E 63
142

ВСЕПОДДАННѢЙШІЙ

ОТЧЕТЪ

ВОЕННАГО МИНИСТЕРСТВА

ЗА 1910 ГОДЪ.

С.-ПЕТЕРБУРГЪ.
Военная типографія (въ зданіи главнаго штаба).
1912.

E 63/142

ВСЕПОДДАННѢЙШІЙ ОТЧЕТЪ

О ДѢЙСТВІЯХЪ

ВОЕННАГО МИНИСТЕРСТВА

ЗА 1910 ГОДЪ.

МОСКОВСКІЙ ПУБЛИЧНЫЙ
ХП-28747
И РУМЯНЦОВСКІЙ МУЗЕИ

С.-ПЕТЕРБУРГЪ.
Военная типографія (въ зданіи главнаго штаба).
1912.

ОГЛАВЛЕНІЕ.

Общій обзоръ состоянія и дѣятельности всѣхъ частей военнаго министерства за 1910 годъ.

Стран.

Часть главнаго штаба 1
» генеральнаго штаба 13
» интендантская 19
» артиллерійская 29
» инженерная 33
» военно-санитарная 39
» военно-ветеринарная 54
» военно-судная 58
» военно-учебная 67
Казачьи войска 73
Военный совѣтъ 83
Кодификаціонный отдѣлъ при военномъ совѣтѣ 89

ПРИЛОЖЕНІЯ:

1) Отчетъ по главному штабу.
2) » по главному управленію генеральнаго штаба.
3) » главнаго интендантскаго управленія.
4) » главнаго артиллерійскаго управленія.
5) » главнаго инженернаго управленія.
6) » главнаго военно-санитарнаго управленія.
7) » ветеринарнаго управленія арміи.
8) » главнаго военно-суднаго управленія.
9) » о состояніи военно-учебныхъ заведеній.
10) » главнаго управленія казачьихъ войскъ.
11) » ИМПЕРАТОРСКОЙ военно-медицинской академіи.
12) » о дѣятельности военно-санитарнаго ученаго комитета.

ОБЩІЙ ОБЗОРЪ

СОСТОЯНІЯ И ДѢЯТЕЛЬНОСТИ ВСѢХЪ ЧАСТЕЙ ВОЕННАГО МИНИСТЕРСТВА

за 1910 годъ.

Общая дѣятельность военнаго министерства.

Въ отчетномъ году военное министерство продолжало, въ мѣрѣ предоставленныхъ ему средствъ, систематическое проведеніе программы, намѣченной для улучшенія состава, организаціи и мобилизаціонной готовности арміи.

ЧАСТЬ ГЛАВНАГО ШТАБА.

I. КОМПЛЕКТОВАНІЕ ВОЙСКЪ ОФИЦЕРАМИ И ПРОХОЖДЕНІЕ ИМИ СЛУЖБЫ.

Съ 1-го января 1910 г. по 1-е января 1911 г. движеніе офицерскаго состава было слѣдующее:

	прибыло:	убыло:
генераловъ, штабъ и оберъ-офицеровъ . .	3.086	2.127

Изъ числа мѣропріятій, проведенныхъ въ отчетномъ году съ цѣлью поставить въ болѣе правильныя условія прохожденіе службы офицерскимъ составомъ, важнѣйшими были слѣдующія:

1) Установленъ предѣльный возрастъ въ 50 лѣтъ для производства въ подполковники капитановъ и ротмистровъ строевыхъ частей пѣхоты и кавалеріи.

2) Для продвиженія впередъ строевыхъ капитановъ и ротмистровъ уволены отъ службы: а) строевые подполковники пѣхоты и кавалеріи, неодобрительно аттестованные, или выслужившіе полную пенсію и не могущіе разсчитывать на дальнѣйшее выдвиженіе; б) уѣздные воинскіе начальники и дежурные штабъ-офицеры мѣстныхъ бригадъ, также выслужившіе полную пенсію и не получившіе высшихъ назначеній.

3) Въ видѣ временной мѣры, строевые армейскіе подполковники всѣхъ родовъ войскъ, кромѣ артиллеріи, производились по старшинству на вакансіи въ предѣлахъ новыхъ штатовъ и приказа по военному вѣдомству 1910 г. № 401, а производство «за отличіе по службѣ» было для нихъ отмѣнено.

4) Прекращено производство штабсъ-капитановъ въ капитаны, впредь до устройства служебнаго положенія сверхштатныхъ капитановъ.

5) Временно пріостановлены переводы въ строй капитановъ, состоящихъ на административныхъ должностяхъ и въ частяхъ вспомогательнаго назначенія.

6) Измѣненъ порядокъ производства оберъ-офицеровъ запаса.

7) Разработывался, на основаніи указаній войсковыхъ начальниковъ, проектъ постояннаго положенія объ аттестованіи чиновъ военнаго вѣдомства.

8) Въ виду громадныхъ преимуществъ внѣ очередныхъ кандидатовъ установлено для нихъ требованіе,—имѣть не менѣе 3-хъ подрядъ выдающихся аттестацій.

9) Рѣшено еще въ мирное время предназначать извѣстныхъ лицъ на должности командировъ полковъ и бригадъ, вновь формируемыхъ въ военное время, оставивъ назначеніе по кандидатскому списку лишь для начальниковъ дивизій.

10) Въ виду того, что трехлѣтній опытъ примѣненія новой аттестаціонной системы привелъ къ устаренію командnаго состава, выработаны новыя правила какъ о предѣльномъ возрастѣ для оставленія на службѣ, такъ и о предѣльномъ кандидатскомъ возрастѣ.

Движеніе на командныя въ арміи должности въ 1910 г. имѣло особенно интенсивный характеръ, что объясняется введеніемъ правилъ о предѣльномъ возрастѣ, а также организаціонными мѣропріятіями.

II. ВНУТРЕННЕЕ УСТРОЙСТВО ВОЙСКЪ И УПРАВЛЕНІЙ.

Главнѣйшими мѣропріятіями по устройству войскъ и ихъ управленій въ отчетномъ году были слѣдующія:

а) По управленіямъ, штабамъ и заведеніямъ.

1) Преобразованы штабы 1-го и 2-го Туркестанскихъ армейскихъ корпусовъ и войскъ Семирѣченской области, и упразднена военная канцелярія при начальникѣ Аму-Дарьинскаго отдѣла.

2) Разсмотрѣнъ вопросъ о преобразованіи управленій воинскихъ начальниковъ, церковныхъ причтовъ, конвойныхъ командъ и военно-врачебныхъ заведеній Туркестанскаго военнаго округа и о сформированіи Туркестанской мѣстной бригады.

3) Упразднены должности командующаго войсками Амурской области и состоящихъ при немъ чиновъ.

4) Увеличенъ штатъ штаба Казанскаго военнаго округа, образовано въ штабѣ Туркестанскаго военнаго округа управленіе военныхъ сообщеній и упразднена должность помощника командующаго войсками Омскаго военнаго округа.

5) Упразднены Царевская, Енотаевская и Черноярская мѣстныя команды Саратовской мѣстной бригады.

6) Установлено новое распредѣленіе уѣздовъ между управленіями уѣздныхъ воинскихъ начальниковъ Варшавской мѣстной бригады, и нѣкоторыя изъ нихъ нѣсколько преобразованы.

7) Продлено еще на 3 года дѣйствіе временнаго штата Александровскаго комитета о раненыхъ.

б) По улучшенію матеріальнаго положенія и быта.

1) Установленъ отпускъ добавочныхъ денегъ къ содержанію классныхъ фельдшеровъ военнаго вѣдомства.

2) Увеличено содержаніе военному духовенству, фармацевтамъ и офицерамъ постояннаго состава военно-учебныхъ частей и военно-тюремныхъ заведеній.

3) Разработанъ законопроектъ объ увеличеніи содержанія уѣзднымъ воинскимъ начальникамъ, воинскимъ начальникамъ отдаленныхъ округовъ, дѣлопроизводителямъ и штатнымъ оберъ-офицерамъ управленій всѣхъ

уѣздныхъ, областныхъ и окружныхъ воинскихъ начальниковъ и начальникамъ мѣстныхъ артиллерійскихъ командъ.

4) Увеличены оклады столовыхъ денегъ офицерскимъ чинамъ конвойной стражи.

5) Установленъ отпускъ добавочныхъ денегъ нѣкоторымъ начальствующимъ лицамъ войскъ гвардіи.

6) Разработанъ и внесенъ въ государственную думу законопроектъ о новыхъ квартирныхъ окладахъ для офицерскихъ и классныхъ чиновъ Туркестанскаго военнаго округа.

7) Продленъ до 1-го января 1913 г. срокъ производства добавокъ къ офицерскимъ квартирнымъ окладамъ на Кавказѣ и въ Привислинскомъ краѣ.

8) Установленъ особый штатъ правленія гвардейскаго экономическаго общества, изъ предсѣдателя и 5 членовъ, зачисленныхъ по роду войскъ.

9) Установлено, что тѣ офицерскія экономическія общества, которыя уплачиваютъ промысловые и прочіе по торговлѣ налоги, имѣютъ право производить продажу предметовъ потребленія и постороннимъ лицамъ.

10) Предоставлено сверхсрочнослужащимъ нижнимъ чинамъ право перевозить на казенный счетъ къ мѣстамъ своей службы семейства, съ отпускомъ имъ путевого довольствія и кормовыхъ денегъ.

11) Упорядочены вопросы объ имуществѣ бѣжавшихъ нижнихъ чиновъ и о снабженіи годовыми вещами нижнихъ чиновъ, отправляемыхъ для отбыванія наказанія въ дисциплинарныхъ частяхъ.

12) Установлены одинаковые усиленные оклады жалованья всѣмъ нижнимъ чинамъ Приамурскаго и Иркутскаго военныхъ округовъ.

13) Установлено, что нижніе чины штаба главнокомандующаго должны получать жалованье въ размѣрѣ, опредѣленномъ для нижнихъ чиновъ главныхъ управленій, а служащіе въ прочихъ управленіяхъ дѣйствующей арміи—въ размѣрѣ, опредѣленномъ для окружныхъ управленій.

14) Разъяснено, что сверхсрочные наѣздники унтеръ-офицерскаго званія въ частяхъ гвардейской и армейской кавалеріи имѣютъ право на полученіе штатнаго жалованья помимо добавочнаго, по 240 рублей въ годъ.

15) Разработаны новыя нормы штабныхъ помѣщеній, въ соотвѣтствіи съ реорганизаціей арміи.

III. РАЗМѢЩЕНІЕ И ПЕРЕДВИЖЕНІЕ ВОЙСКЪ.

Въ отчетномъ году фактически осуществлена новая нормальная дислокація войскъ Европейской и Азіатской Россіи, имѣвшая цѣлью болѣе равномѣрное распредѣленіе вооруженныхъ силъ по территоріи государства.

Въ отношеніи нѣкоторыхъ частей войскъ, кои не могли быть расквартированы въ пунктахъ постоянной ихъ дислокаціи, за неимѣніемъ тамъ необходимыхъ казарменныхъ помѣщеній, была установлена временная дислокація.

Въ виду того, что многія войсковыя части, переведенныя въ Московскій и Казанскій округа, оказались въ очень тяжеломъ положеніи, вслѣдствіе отсутствія казармъ, было приступлено къ постройкѣ таковыхъ въ 9 пунктахъ этихъ округовъ.

Кромѣ того, была произведена большая работа по постройкѣ хранилищъ для матеріальной части и боевыхъ припасовъ артиллерійскихъ частей, переведенныхъ въ новые пункты квартированія.

IV. СЛУЖБА И ЗАНЯТІЯ ВОЙСКЪ.

Условія службы войскъ въ 1910 г. существенно измѣнились къ лучшему, по сравненію съ 1909 г., и значительно приблизились къ нормальному положенію, что явилось прямымъ результатомъ сокращенія количества нарядовъ отъ войскъ для окарауливанія учрежденій гражданскаго вѣдомства.

Наиболѣе обременительнымъ для войскъ являлось обслуживаніе учрежденій главнаго тюремнаго управленія. Охрана же учрежденій министерства финансовъ отвлекала войска, главнымъ образомъ, на Кавказѣ, въ Туркестанѣ и Сибири. Сверхъ того, въ отчетномъ году былъ рядъ случаевъ вызова войскъ для содѣйствія гражданскимъ властямъ.

Въ лѣтнихъ сборахъ войскъ не приняли участія тѣ войсковыя части, которыя были отвлечены для несенія службы по содѣйствію гражданскимъ властямъ, или назначены для содержанія карауловъ въ крупныхъ населенныхъ пунктахъ.

Въ виду происходившаго лѣтомъ отчетнаго года измѣненія дислокаціи арміи, нѣкоторыя войсковыя части отбыли лѣтніе сборы не въ полномъ объемѣ, пройдя лишь частные сборы и курсъ стрѣльбы, и не участвовали въ подвижныхъ сборахъ.

Подвижные сборы въ округахъ Виленскомъ, Варшавскомъ и Кіевскомъ были закончены большими маневрами.

V. НАГРАДЫ.

За оказанные въ минувшую войну боевые подвиги въ отчетномъ году Высочайше пожалованы георгіевскія серебряныя трубы и знаки на головные уборы—2 войсковымъ частямъ.

Всемилостивѣйше пожалованы знамена съ юбилейными лентами 2 войсковымъ частямъ, праздновавшимъ 200-лѣтніе юбилеи.

Пожалованы знаки отличія въ память подвиговъ при взятіи штурмомъ Измаила въ 1790 г. и Праги въ 1794 г.—одной войсковой части.

Разрѣшенъ выносъ въ строй лейбъ-гвардіи Кексгольмскаго Императора Австрійскаго полка пожалованнаго ему галернаго флага, съ оказаніемъ послѣднему почестей, какъ знамени.

Чинамъ военнаго вѣдомства, сравнительно съ двумя предшествовавшими годами, въ 1910 г. было пожаловано:

	Въ 1908 г.	Въ 1909 г.	Въ 1910 г.
орденовъ	4.391	5.612	5.472
знаковъ отличія безпорочной службы	53	32	63
медалей и знаковъ отличія, установленныхъ для нижнихъ чиновъ	122.347	50.317	9.671
денегъ	604.398 р.—к.	368.409 р. 12 к.	522.548 р. 50 к.
арендныхъ денегъ (считая за весь срокъ)	82.300 р. [1])	57.250 р. [1])	66.050 р. [1])
произведено за отличіе:			
генераловъ	149	119	82
штабъ-офицеровъ	273	338	263
оберъ-офицеровъ	59	5	230

VI. УВОЛЬНЕНІЕ ОТЪ СЛУЖБЫ И ПРИЗРѢНІЕ ВОИНСКИХЪ ЧИНОВЪ И СЕМЕЙСТВЪ ИХЪ.

а) Офицеры.

Въ теченіе отчетнаго года было уволено отъ службы, съ правомъ на пенсію,—въ общей сложности генераловъ, штабъ и оберъ-офицеровъ—884 чел.

[1]) Увеличено и продолжено прежнихъ арендъ.

Для обезпеченія участи уволенныхъ отъ службы генераловъ и офицеровъ въ 1910 г.:

1) Назначено пенсій:

а) изъ казны	462.355 р.	44 к.
б) » эмеритальной кассы	494.628 »	— »
в) добавочныхъ	234.462 »	38 »
г) изъ войсковыхъ капиталовъ . . .	6.705 »	73 »
2) Выдано единовременныхъ пособій изъ казны	3.811 »	46 »
итого	1.201.963 р.	01 к.[1])

Сверхъ указаннаго числа, въ отставку было уволено безъ пенсій и единовременныхъ пособій—718 офицеровъ, а именно: съ дѣйствительной службы—89, изъ запаса—629.

б) Классные чины.

Гражданскихъ чиновниковъ военнаго вѣдомства въ отчетномъ году было уволено въ отставку—137 чел., изъ коихъ 99 человѣкамъ:

1) Назначено пенсій:

а) изъ казны	26.080 р.	90 к.
б) » эмеритальной кассы	29.139 »	— »
в) » войсковыхъ капиталовъ	631 »	— »
2) Выдано единовременныхъ пособій	800 »	— »
Итого	56.650 р.	90 к.

в) Семейства умершихъ офицеровъ и чиновниковъ.

Семействамъ умершихъ на службѣ и въ отставкѣ офицерскихъ и классныхъ чиновъ въ отчетномъ году было назначено:

а) пенсій изъ казны	260.591 р.	32 к.
б) » » эмеритальной кассы . .	210.712 »	80 »
в) » » войсковыхъ капиталовъ .	4.585 »	08 »

[1]) Кромѣ того, изъ казны были назначены пенсіи: а) по знакамъ отличія военнаго ордена офицерамъ и чиновникамъ—682 руб. 50 коп., б) уволеннымъ въ отставку заурядъ-прапорщикамъ—770 руб., в) Севастопольскія пенсіи 2 чиновникамъ—240 руб., а всего—1.692 руб. 50 коп.

г) единоврем. пособій изъ казны . . .	42.102 р. 03 к.
д) » » » эмеритальной кассы	66.834 » 14 »
е) единоврем. пособій изъ войсковыхъ капиталовъ	1.734 » 36 »
Итого	586.559 р. 73 к.

г) Нижніе чины.

За сверхсрочную службу въ 1910 г. изъ казны было назначено: 1) пенсій нижнимъ чинамъ и ихъ семействамъ—30.865 руб. 17 коп. и 2) единовременныхъ пособій—514.550 руб., итого—545.415 руб. 17 коп.

Общая сумма пенсій и единовременныхъ пособій, выданныхъ офицерамъ, чиновникамъ, нижнимъ чинамъ и ихъ семействамъ въ отчетномъ году, достигала—2.392.281 руб. 31 коп.

Въ отчетномъ году окончательно разработанъ и представленъ на разсмотрѣніе совѣта министровъ проектъ новаго пенсіоннаго устава для военнослужащихъ и ихъ семействъ.

Въ виду того, что разсмотрѣніе этого проекта въ законодательныхъ учрежденіяхъ требуетъ значительнаго времени, а между тѣмъ 1-го января 1911 г. оканчивался срокъ дѣйствія временнаго закона о добавочныхъ пенсіяхъ военнослужащимъ строевого состава, дѣйствіе этого закона было продолжено до 1-го января 1912 г.

Въ отчетномъ же году постановлено награждать классныхъ чиновниковъ гражданскаго вѣдомства при отставкѣ въ совокупности тремя наградами,—чиномъ, мундиромъ и пенсіей или единовременнымъ пособіемъ, и выработанъ порядокъ награжденія ихъ мундиромъ.

VII. МѢРОПРІЯТІЯ ПО АЗІАТСКИМЪ ОКРАИНАМЪ ИМПЕРІИ.

Въ отчетномъ году закончены труды сенаторской ревизіи Туркестанскаго края, и 14-го ноября 1910 г. Высочайше повелѣно общіе выводы этой ревизіи обсудить въ совѣтѣ министровъ.

Для выработки, на основаніи данныхъ ревизіи, коренныхъ началъ предстоящаго преобразованія управленія Туркестанскимъ краемъ образовано особое совѣщаніе.

Въ виду намѣчаемаго, такимъ образомъ, въ близкомъ будущемъ полнаго пересмотра Туркестанскаго положенія, въ отчетномъ году въ дѣйствующій законъ вносились лишь тѣ измѣненія, проведеніе которыхъ было настоятельно необходимо.

Важнѣйшими изъ нихъ были слѣдующія:

1) Учреждено въ Мургабскомъ Государевомъ имѣніи Байрамъ-Али особое приставское управленіе для завѣдыванія административно-полицейской частью.

2) Учреждена должность помощника начальника Закаспійской области.

3) Внесенъ въ государственную думу законопроектъ объ организаціи въ краѣ сыскныхъ отдѣленій для разслѣдованія преступленій общеуголовнаго характера.

4) Принятъ цѣлый рядъ мѣръ по упорядоченію быстро развивающагося въ краѣ переселенческаго движенія.

5) Увеличено съ 1.000 до 2.000 руб. въ годъ отпускаемое изъ земскихъ средствъ Семирѣченской области постоянное пособіе дѣтскому пріюту учрежденій Императрицы МАРІИ въ городѣ Вѣрномъ и ассигновано 10.000 руб. изъ земскихъ средствъ Закаспійской области для постройки зданія дѣтскаго пріюта въ г. Асхабадѣ.

6) Маргеланскій уѣздъ Ферганской области переименованъ въ Скобелевскій.

7) Для борьбы съ саранчей, въ дополненіе къ оставшимся въ распоряженіи администраціи средствамъ (около 250/т. руб.), отпущено изъ земскихъ средствъ 328.619 руб. 50 коп. и по предложенію нашего правительства ассигновано изъ средствъ Бухарской казны 58.417 руб. для борьбы въ предѣлахъ ханства.

8) Примѣненъ къ городамъ края законъ о сборѣ въ пользу городовъ съ грузовъ, привозимыхъ и вывозимыхъ по желѣзнымъ дорогамъ.

9) Разсмотрѣны въ особомъ совѣщаніи выработанныя основанія проекта закона о водномъ хозяйствѣ въ краѣ.

10) Распубликованы особыя правила по отводу на о. Челекенѣ береговыхъ участковъ для устройства пристаней и другихъ сооруженій, необходимыхъ для мѣстнаго нефтяного промысла.

11) Разработанъ вопросъ о предоставленіи льготъ запаснымъ нижнимъ чинамъ окраинныхъ округовъ при поселеніи ихъ на казенныхъ земляхъ.

Вопросъ этотъ для окончательнаго разрѣшенія переданъ въ комитетъ по заселенію Дальняго Востока.

Кромѣ того, военное вѣдомство принимало непосредственное участіе въ разработкѣ вопросовъ: а) по выработкѣ закона о сдачѣ частнымъ предпринимателямъ для орошенія и эксплоатаціи казенныхъ земель въ Туркестанѣ; б) о постройкѣ желѣзной дороги для соединенія Туркестана съ Сибирью; в) о предстоящемъ пересмотрѣ торговаго договора съ Китаемъ, и г) объ установленіи руководящихъ основаній при созданіи инородческой школы на окраинахъ.

Въ отчетномъ году поднятъ вопросъ объ установленіи точной государственной границы Ферганской области съ Кашгаріей. Предварительно совмѣстныхъ работъ съ китайскими делегатами рѣшено произвести въ 1911 г. обслѣдованіе соотвѣтствующаго раіона двумя развѣдывательными партіями, по командированію которыхъ сдѣланы въ 1910 г. всѣ распоряженія.

Въ январѣ мѣсяцѣ произошли въ Бухарскомъ ханствѣ серьезные безпорядки на религіозной почвѣ, выразившіеся въ рѣзнѣ между мусульманами—шіитами и суннитами.

Для установленія порядка въ Бухару были введены русскія войска.

Въ декабрѣ мѣсяцѣ отчетнаго года скончался Эмиръ Бухарскій, Сеидъ-Абдулъ-Ахадъ-Ханъ. Въ Высочайшаго соизволенія въ управленіе ханствомъ вступилъ его сынъ и наслѣдникъ, Сеидъ-Алимъ, которому ЕГО ИМПЕРАТОРСКИМЪ ВЕЛИЧЕСТВОМЪ былъ пожалованъ титулъ «Высочества».

Въ виду послѣдовавшей кончины престарѣлаго Хивинскаго хана, Сеидъ-Мухаммедъ-Рахима, въ управленіе ханствомъ вступилъ наслѣдникъ Сеидъ-Асфендіаръ-Ханъ. Послѣдній былъ произведенъ въ генералъ-маіоры, и ему Высочайше пожалованъ титулъ «Свѣтлости».

Была выработана особая программа неотложныхъ реформъ въ Хивинскомъ ханствѣ, которую рѣшено было преподать новому хану чрезъ торжественное посольство, отправляемое для поздравленія Сеидъ-Асфендіаръ-Хана съ вступленіемъ на прародительскій престолъ и для объявленія о пожалованіи новаго титула.

VIII. ЭТАПНО-ПЕРЕСЫЛЬНАЯ ЧАСТЬ.

Въ отчетномъ году было образовано особое междувѣдомственное совѣщаніе для рѣшенія вопроса о передачѣ конвойной стражи въ вѣдѣніе министерства юстиціи и о комплектованіи ея лицами по вольному найму.

Совѣщаніе это пришло къ слѣдующимъ заключеніямъ: а) замѣнить комплектуемыя новобранцами конвойныя команды вольнонаемной стражей—невозможно; б) необходимо освободить полевыя войска отъ несенія конвойной службы сформированіемъ достаточнаго количества конвойныхъ командъ и увеличеніемъ ихъ штата; в) при исчисленіи годового контингента новобранцевъ необходимо вносить въ особую группу потребность таковыхъ для укомплектованія конвойныхъ командъ.

Вооруженіе нижнихъ чиновъ конвойныхъ командъ шашками было признано неудобнымъ, и предположено вооружить ихъ кинжалами. Въ видѣ опыта послѣдними вооружена на одинъ годъ—Нижегородская конвойная команда.

Законченный переработкой Уставъ конвойной службы переданъ для перередактированія главному инспектору по пересылкѣ арестантовъ.

IX. ОФИЦЕРСКІЯ ШКОЛЫ.

Въ офицерскихъ школахъ занятія въ отчетномъ году велись согласно существующимъ положеніямъ объ этихъ школахъ.

X. КУРСЫ ВОСТОЧНЫХЪ ЯЗЫКОВЪ.

Въ отчетномъ году внесено представленіе въ государственную думу объ отпускѣ необходимыхъ средствъ для постановки на новыхъ началахъ дѣла изученія офицерами восточныхъ языковъ.

Въ Восточный институтъ во Владивостокѣ, на курсы восточныхъ языковъ и на курсъ языка Индустани въ Ташкентѣ принято нѣкоторое количество офицеровъ для прохожденія курса предположенныхъ къ учрежденію приготовительныхъ школъ.

Испрошено 3.000 руб. на содержаніе въ Хабаровскѣ особаго курса для изученія офицерами и нижними чинами китайскаго и японскаго языковъ и 2.000 руб. для введенія преподаванія китайскаго языка на курсѣ Индустани въ Ташкентѣ.

XI. ЗАНЯТІЯ ОБЩАГО АРХИВА И ВОЕННОЙ ТИПОГРАФІИ.

Занятія общаго архива заключались въ слѣдующемъ: а) въ извлеченіи 1.150 справокъ изъ дѣлъ, формулярныхъ и послужныхъ списковъ офицерскихъ и классныхъ чиновъ; б) въ повѣркѣ по разнымъ случаямъ 230 послужныхъ списковъ; в) въ провѣркѣ и сличеніи съ описями 5.905 дѣлъ; г) въ пріисканіи разныхъ свѣдѣній для отдѣленій главнаго штаба, а также и для офицеровъ, занимающихся работами по военной исторіи, при чемъ выдано 11.624 и принято обратно, вмѣстѣ съ выданными ранѣе,—12.039 дѣлъ; д) въ пріемѣ на храненіе 9.942 дѣлъ и книгъ; е) въ описаніи 14.272 дѣлъ и въ составленіи по нимъ 14.273 карточекъ, и ж) въ печатаніи карточнаго каталога дѣламъ архива.

Учрежденное при общемъ архивѣ особое дѣлопроизводство по дѣламъ Маньчжурскихъ армій продолжало свою дѣятельность. Въ отчетномъ году выдѣлено и передано болѣе 2.800 дѣлъ и книгъ, не подлежащихъ храненію, и выдано болѣе 4.000 справокъ разнымъ лицамъ и учрежденіямъ.

Въ военной типографіи производились какъ казенныя, такъ и частныя печатныя, переплетныя и литографскія работы. Безплатнымъ производствомъ казенныхъ работъ сбережено для казны 17.882 руб. 69 коп. За частныя работы и за проданныя изданія получено типографіей 542.231 руб. 77 коп., изъ коихъ 1.500 руб. отчислено въ запасный фондъ, 3.579 руб. 02 коп.—въ пенсіонный фондъ рабочихъ, а остальная сумма пошла на расходы по печатанію, на улучшеніе и содержаніе типографіи, книжнаго магазина и проч.

ЧАСТЬ ГЕНЕРАЛЬНАГО ШТАБА.

Въ отчетномъ году при общей реорганизаціи центральныхъ органовъ военнаго министерства было преобразовано и главное управленіе генеральнаго штаба. Отдѣлы мобилизаціонный и военныхъ сообщеній были расширены, отдѣлъ генералъ-квартирмейстера сокращенъ, и вновь сформированъ отдѣлъ по устройству и службѣ войскъ.

I. ЛИЧНЫЙ СОСТАВЪ КОРПУСА ОФИЦЕРОВЪ ГЕНЕРАЛЬНАГО ШТАБА.

По штату положено имѣть:

генераловъ	102
штабъ-офицеровъ	385
оберъ-офицеровъ	231
итого . . .	718

На должностяхъ, кои штатами положено замѣщать офицерами генеральнаго штаба, къ 1-му января 1911 г. состояло на лицо: въ центральныхъ учрежденіяхъ—123, въ окружныхъ управленіяхъ и въ строевыхъ штабахъ—552, а всего 675 генераловъ, штабъ и оберъ-офицеровъ.

Сверхъ того, на должностяхъ, кои не положено обязательно замѣщать офицерами генеральнаго штаба, а также замѣщаемыхъ безразлично какъ военными, такъ и гражданскими чинами, состояло:

на строевыхъ должностяхъ	160
» административныхъ должностяхъ	140
итого . . .	300

Въ запасѣ генеральнаго штаба къ 1-му января 1911 г. состояло—5.

Всего офицеровъ генеральнаго штаба—980.

II. ПО КВАРТИРМЕЙСТЕРСКОЙ ЧАСТИ.

Дѣятельность по квартирмейстерской части генеральнаго штаба въ отчетномъ году заключалась:

1) Въ разработкѣ ряда вопросовъ стратегическаго характера.

2) Въ собираніи и разработкѣ разнаго рода военно-статистическихъ свѣдѣній.

3) Въ организаціи спеціальныхъ занятій офицеровъ генеральнаго штаба (военная игра, военныя бесѣды и сообщенія, полевыя и крѣпостныя поѣздки) и въ разработкѣ руководящихъ основаній для этихъ занятій.

III. ПО УКОМПЛЕКТОВАНІЮ АРМІИ И МОБИЛИЗАЦІИ.

Очередной призывъ новобранцевъ былъ произведенъ въ октябрѣ и ноябрѣ.

Увольненіе въ запасъ нижнихъ чиновъ очередныхъ сроковъ службы было ускорено на 1 мѣсяцъ и произведено между 1-мъ и 15-мъ ноября.

Важнѣйшими изъ проведенныхъ мѣропріятій были слѣдующія:

1) Разработанъ законопроектъ о предоставленіи подпрапорщикамъ должностей въ гражданскихъ вѣдомствахъ.

2) Внесенъ въ государственную думу законопроектъ объ образованіи въ строевыхъ частяхъ новой категоріи сверхсрочнослужащихъ 2-го разряда.

3) Внесенъ въ совѣтъ министровъ законопроектъ о главнѣйшихъ измѣненіяхъ въ уставѣ о воинской повинности.

4) Приняты нѣкоторыя мѣры для увеличенія офицерскаго запаса и наиболѣе полнаго его использованія.

5) На замѣну дѣйствующихъ «Временныхъ правилъ для учебныхъ сборовъ ратниковъ 1-го разряда» выработанъ проектъ «Инструкціи для учебныхъ сборовъ ратниковъ государственнаго ополченія 1-го разряда».

6) Выработаны правила призыва населенія Приморской и Амурской областей въ сборы и инструкція для веденія этого обученія.

7) Утвержденъ законъ о государственномъ ополченіи и приступлено къ разработкѣ «Положенія о государственномъ ополченіи» и штатовъ его.

8) Выработанъ законопроектъ о распространеніи военно-конской и повозочной повинностей на всѣ мѣстности Имперіи.

9) Произведена военно-повозочная перепись въ 51 уѣздѣ Виленскаго, Одесскаго и Кавказскаго военныхъ округовъ, а въ послѣднемъ также военно-воловья и буйволовая переписи.

10) Введена въ дѣйствіе новая инструкція по поставкѣ лошадей въ войска.

11) Произведенъ, согласно особой инструкціи, рядъ повѣрокъ мобилизаціонныхъ работъ въ учрежденіяхъ гражданскаго вѣдомства.

IV. ПО ОТДѢЛУ ВОЕННЫХЪ СООБЩЕНІЙ.

Важнѣйшими мѣропріятіями, исполненными въ отчетномъ году, были:

1) *По личному составу:* а) разработаны положеніе и программы для изученія желѣзнодорожнаго дѣла и желѣзнодорожной службы офицерами, командированными отъ войскъ и состоящими для порученій при завѣдывающихъ передвиженіемъ войскъ; б) установленъ предѣльный возрастной цензъ для комендантовъ желѣзнодорожныхъ станцій и дѣлопроизводителей при управленіяхъ завѣдывающихъ передвиженіемъ войскъ; в) разработаны, но не введены, по недостатку денежныхъ средствъ, мѣропріятія, касающіяся дальнѣйшаго развитія органовъ службы по передвиженію войскъ; г) разработанъ и частью осуществленъ рядъ мѣръ по улучшенію служебнаго положенія чиновъ, служащихъ по передвиженію войскъ.

2) *По перевозкамъ и расчетамъ за нихъ.* Перевезено по желѣзнымъ дорогамъ: 83 штатныхъ части, 440 нештатныхъ командъ, 553 офицера, 84 семейства, 445.870 нижнихъ чиновъ, 17.381 лошадь и 89.823 пуда груза.

Кромѣ того, перевезено по желѣзнымъ дорогамъ и водянымъ путямъ, по выработаннымъ для перевозки воинскихъ грузовъ 780 наивыгоднѣйшимъ маршрутамъ,—20.053.076 пудовъ различныхъ грузовъ и 5.470 поштучныхъ предметовъ, всего на сумму 6.791.825 руб.

Въ 1910 г. провѣрено 6.017 счетовъ, на сумму 4.978.609 руб.; счета эти представлены за перевозку 45.104.070 пудовъ груза и 4.117 поштучныхъ предметовъ, отправленныхъ военнымъ вѣдомствомъ въ 1909 и 1910 г.г. Затребованная сумма сокращена на 136.294 руб.

Въ виду случаевъ утраты, порчи и поврежденія въ пути казенныхъ грузовъ, предъявлено къ желѣзнымъ дорогамъ и пароходнымъ обществамъ исковыхъ требованій на сумму 15.168 руб.

3) *По организаціи желѣзнодорожныхъ войскъ:* а) разработанъ и утвержденъ общій планъ реорганизаціи желѣзнодорожныхъ войскъ; б) сформирована въ Петербургѣ учебная автомобильная рота; в) приданные желѣзнодорожнымъ войскамъ запасы имущества полевыхъ переносныхъ узкоколейныхъ желѣзныхъ дорогъ сорганизованы въ 100-верстные магистральные парки; г) офицерская желѣзнодорожная школа перенесена изъ г. Асхабада въ г. Ковель; д) выработаны положеніе и штатъ постоянной офицерской военно-желѣзнодорожной школы съ 2-хъ годичнымъ курсомъ обученія, предполагаемой къ открытію съ осени 1913 г. въ г. Кіевѣ.

Съ цѣлью практическаго обученія желѣзнодорожныхъ войскъ Европейской Россіи, послѣдними обслуживалась состоящая въ вѣдѣніи военнаго вѣдомства ширококолейная Ковель—Владиміръ—Волынская желѣзная дорога.

4) *По воднымъ путямъ сообщенія:* а) Аму-Дарьинская флотилія по прежнему обслуживала наши гарнизоны на р. Аму-Дарьѣ; въ связи съ результатами ревизіи флотиліи сенаторомъ графомъ Паленомъ намѣчена передача флотиліи въ министерство путей сообщенія; б) внесенъ въ государственную думу проектъ закона «О военно-судовой повинности»; в) обсуждались вопросы объ улучшеніи и развитіи водныхъ путей Имперіи.

5) *По разнымъ вопросамъ:* а) разсмотрѣнъ рядъ проектовъ постройки желѣзныхъ дорогъ; б) разработывались разные вопросы по организаціи тыла; в) продолжалась разработка новаго «Положенія о полевыхъ: почтѣ, телеграфѣ и телефонѣ»; г) закончена переработка «Временнаго положенія о военно-санитарныхъ поѣздахъ 1904 г.»; д) производились испытанія санитарныхъ приспособленій для перевозки раненыхъ и больныхъ; е) продолжались работы по устройству парковъ переносныхъ желѣзныхъ дорогъ и по пополненію ихъ имущества; ж) продолжалась заготовка автомобилей и обученіе шоферовъ; з) разработывался вопросъ о введеніи автомобильной повинности и о созданіи корпуса автомобилистовъ-добровольцевъ; и) производились работы по ликвидаціи войны 1904—1905 г.г.

V. ПО ВОЕННО-ТОПОГРАФИЧЕСКОМУ ОТДѢЛУ.

Въ корпусѣ военныхъ топографовъ, считая и училище, по штату положено имѣть генераловъ, штабъ и оберъ-офицеровъ—522.

Наличный составъ чиновъ къ 1-му января 1911 г. былъ слѣдующій:

въ корпусѣ и училищѣ:

офицеровъ	436
классныхъ топографовъ	96

Изъ личнаго состава были назначены:

1) На полевыя работы:

а) въ Европейской Россіи	178
б) » раіонахъ вѣдѣнія окружныхъ военно-топографическихъ отдѣловъ	128

2) На съемочныя работы для нуждъ посторонних ъ вѣдомствъ 70

3) На картографическія и чертежныя работы 42

Остальные чины корпуса топографовъ состояли на штатныхъ должностяхъ при различныхъ управленіяхъ и штабахъ.

Полевыя работы, исполненныя въ 1910 г., заключались, главнымъ образомъ, въ слѣдующемъ:

А) Работы, произведенныя подъ непосредственнымъ вѣдѣніемъ военно-топографическаго отдѣла.

1) Геодезическія работы въ 7 губерніяхъ.

2) Точная нивелировка по линіямъ 2-хъ желѣзныхъ дорогъ.

3) Инструментальныя съемки въ верстовомъ масштабѣ—въ губерніяхъ: Або-Бьернеборгской, Тавастгусской, Лифляндской, Витебской, Ковенской, Минской, Виленской, Кіевской, Подольской и Волынской.

4) Рекогносцировки устарѣвшихъ полуверстовыхъ плановъ — въ 8 губерніяхъ.

5) Топографическая съемка—по нѣкоторымъ желѣзнымъ дорогамъ.

6) Съемочныя, геодезическія и астрономическія работы для нуждъ посторонних ъ вѣдомствъ.

Б) Работы, произведенныя окружными военно-топографическими отдѣлами.

Окружными военно-топографическими отдѣлами, кромѣ ряда астрономическихъ, тригонометрическихъ, картографическихъ и чертежныхъ работъ, производились слѣдующія съемочныя работы:

1) Кавказскимъ—съемки верстового масштаба въ губерніяхъ и областяхъ Кубанской, Карсской, Эриванской и Тифлисской, полуверстового—въ Крыму.

2) Туркестанскимъ—2-хъ верстныя съемки въ Семирѣченской и Самаркандской областяхъ и въ Бухарѣ.

3) Омскимъ—2-хъ верстная съемка въ раіонѣ Катунскихъ Бѣлковъ и Чуйскаго тракта, полуверстовая—артиллерійскаго полигона въ дачѣ кабинета ЕГО ВЕЛИЧЕСТВА «Скакальной».

4) Иркутскимъ—2-хъ верстная съемка въ Забайкальской области и Енисейской губерніи, полуверстовая—по границѣ съ Китаемъ, лагеря и артиллерійскаго полигона у с. Михалева.

5) Приамурскимъ—2-хъ верстная и одно-верстная съемки у озера Боленъ-Оджалъ и по побережью залива Петра Великаго отъ Корейско-Китайской границы до р. Сучанъ.

VI. ПО ВОЕННО-ТОПОГРАФИЧЕСКОМУ УЧИЛИЩУ.

Въ отчетномъ году въ военно-топографическомъ училищѣ окончили курсъ старшаго и дополнительнаго классовъ и произведены въ подпоручики корпуса военныхъ топографовъ—22 юнкера.

Вновь принято по конкурсному экзамену—23 человѣка.

Къ 1-му января 1911 г. въ училищѣ состояло 50 юнкеровъ.

Для изученія съемки и черченія были прикомандированы къ училищу 10 строевыхъ офицеровъ.

Въ виду предстоящаго увеличенія корпуса военныхъ топографовъ, рѣшено увеличить штатъ юнкеровъ училища съ 50 на 100 и приступлено къ расширенію зданій училища.

VII. ВОЕННО-ИСТОРИЧЕСКІЯ КОМИССІИ.

Военно-историческая комиссія по описанію русско-японской войны закончила свою дѣятельность.

Дѣла ея переданы въ военно-ученый архивъ главнаго управленія генеральнаго штаба, на который возложены разсмотрѣніе представленій къ наградамъ войсковыхъ частей за боевыя отличія и выдача справокъ.

Военно-историческая комиссія по описанію русско-турецкой войны 1877—1878 г.г. въ текущемъ году закончила печатаніе 18 книгъ «Сборника матеріаловъ», составила VII томъ описанія, проредактировала и наполовину отпечатала VI томъ.

VIII. ИМПЕРАТОРСКАЯ НИКОЛАЕВСКАЯ ВОЕННАЯ АКАДЕМІЯ.

Къ 1-му января 1910 г. состояло обучающихся офицеровъ .	355
Въ теченіе 1910 г. прибыло	115
» » » убыло	135
Къ 1-му января 1911 г. состоитъ	335

Въ отчетномъ году при академіи началъ издаваться журналъ: «Извѣстія Императорской Николаевской военной академіи».

ЧАСТЬ ИНТЕНДАНТСКАЯ.

I. ЗАГОТОВЛЕНІЕ ПРОВІАНТА И ФУРАЖА.

Заготовленіе продовольственныхъ продуктовъ въ 1910 г. производилось: а) въ 7-ми внутреннихъ округахъ Европейской Россіи по плану, утвержденному военнымъ совѣтомъ, и б) въ 5-ти отдаленныхъ округахъ Азіатской Россіи по планамъ, утвержденнымъ военно-окружными совѣтами.

Операціи эти распадаются на слѣдующія три главныя подраздѣленія: 1) заготовленіе провіанта, 2) заготовленіе фуража и 3) перевозка этихъ продуктовъ.

1) Заготовленіе провіанта.

Заготовленіе провіанта во всей Имперіи обошлось въ 34.200.855 руб.

Заготовленное количество провіанта, по главнѣйшимъ способамъ заготовленія, распредѣляется слѣдующимъ образомъ:

	Пудовъ:			На сумму.
	ржи и пшеницы:	муки:	крупы:	
1) *для внутрен. округовъ:*				
подрядными способомъ	726.411	3.734.703	1.156.188	6.626.431
заказомъ на срокъ	669.573	522.149	229.137	1.623.927
отъ земствъ и землевладѣльцевъ.	5.660.851	3.416.771	825.930	10.965.876
отъ войскъ экономическ. провіанта	—	2.980.138	224.509	3.303.275
наличною покупкою	1.617.564	203.884	900.974	2.334.229
попеченіемъ войскъ	—	501.883	110.662	622.928
выплачено войскамъ вмѣсто провіанта	—	30.887	6.319	46.905
Итого	8.674.399	7.877.507	2.545.396	25.523.571
2) *для отдаленныхъ округовъ:*				
заказомъ на срокъ	1.400.000	—	51.515	2.067.579
отъ землевладѣльцевъ	823.019	1.138.477	16.977	2.295.835
подрядными способомъ	—	101.602	67.844	207.877
наличною покупкою	900.974	754.581	618.684	3.024.117
отъ войскъ экономическ. провіанта	—	405.497	91.727	535.254
комиссіонерскимъ способомъ . .	34.285	—	28.505	73.624
попеченіемъ войскъ	—	200.739	20.832	326.357
выдано деньгами вмѣсто провіанта	—	83.039	9.766	146.641
Итого	3.158.278	1.994.660	783.525	8.677.284

Соотношеніе между количествами провіанта, заготовленными въ Европейской Россіи въ послѣдніе три года разными способами, усматривается изъ нижеслѣдующихъ данныхъ:

Заготовлено:	Рублей (въ тысячахъ):		
	1908 г.	1909 г.	1910 г.
съ подряда	21.842	10.906	6.626
заказомъ на срокъ			1.624
отъ земствъ и землевладѣльцевъ	8.196	10.154	10.966
экономическаго провіанта	2.157	2.504	3.350[1])
наличною покупкою	2.606	1.245	2.334
попеченіемъ войскъ	949	522	623
комиссіонерскимъ способомъ	311	17	—

Выражая тѣ же данныя въ процентахъ общей суммы ежегоднаго заготовленія, получимъ:

Заготовлено:	1908 г.	1909 г.	1910 г.
съ подряда	60,4%	43,4%	25,9
заказомъ на срокъ			6,3
отъ земствъ и землевладѣльцевъ	22,6%	40,1%	43,0
экономическаго провіанта	6,0%	9,8%	13,1
наличною покупкою	7,4%	4,5%	9,2
попеченіемъ войскъ	2,6%	2,1%	2,5
комиссіонерскимъ способомъ	1,0%	0,1%	—
Итого	100,0%	100,0%	100,0%

Изъ приведенныхъ данныхъ усматривается, что въ отчетномъ году, какъ и въ предыдущемъ, наибольшее примѣненіе имѣлъ способъ пріобрѣтенія провіанта отъ непосредственныхъ производителей.

Положеніе отчетнаго года въ отношеніи стоимости заготовленія провіанта, въ ряду предшествующихъ десяти лѣтъ, усматривается изъ нижеприведенной таблицы, въ которой стоимость заготовленія провіанта въ 1901 г., какъ дешевѣйшаго, принята за сто.

[1]) Въ эту сумму включены и деньги, выплаченныя войскамъ вмѣсто провіанта.

	Стоимость провіанта въ тысячахъ руб. за округленіемъ.	Процентное отношеніе къ 1901 г.
1901 г.	13.300	100
1902 »	14.400	109
1903 »	14.200	107
1904 »	13.800	104
1905 »	15.000	113
1906 »	16.400	123
1907 »	17.400	131
1908 »	36.200	270
1909 »	25.300	190
1910 »	25.500	192

Въ 5 отдаленныхъ округахъ заготовленіе провіанта произведено, главнымъ образомъ, наличною покупкою, покупкою отъ землевладѣльцевъ и заказомъ на срокъ.

Заготовленіе провіанта, въ среднемъ, было произведено по слѣдующимъ цѣнамъ:

	ЗА ПУДЪ:		
	ржи:	муки:	крупы:
для округовъ Европ. Россіи .	1 р. 06,03 к.	1 р. 11,6 к.	1 р. 38,4 к.
» отдаленныхъ округовъ .	1 » 27,43 »	1 » 22,9 »	1 » 39,3 »

Кромѣ того, въ отчетномъ году продолжено начатое въ 1909 г. опытное заготовленіе продуктовъ чрезъ посредство губернскихъ земскихъ управъ.

Начатый въ томъ-же 1909 г. опытъ заготовленія продуктовъ для Виленскаго и Варшавскаго военныхъ округовъ чрезъ посредство особыхъ заготовительныхъ комиссій далъ благопріятные результаты.

Въ общемъ заготовленіе провіанта въ отчетномъ году обошлось почти въ ту же сумму, что и въ 1909 г.

По заготовленію продовольственныхъ продуктовъ были проведены слѣдующія мѣропріятія:

а) Разрѣшено во внутреннихъ военныхъ округахъ пріобрѣтать у землевладѣльцевъ для потребностей магазиновъ все то количество провіанта (также и овса), которое окажется возможнымъ и выгоднымъ для казны купить у нихъ.

б) Постановлено заготовительный годъ для округовъ Европейской Россіи раздѣлить на два періода, одинъ—до 1-го сентября, и другой—съ 1-го сентября до конца года, съ тѣмъ, чтобы $^2/_3$ годовой потребности заготовлять изъ урожая предшествовавшаго года и $^1/_3$ изъ урожая текущаго.

в) Пересмотрѣны въ особой комиссіи кондиціи на поставку провіанта (также овса и сѣна).

2) Заготовленіе фуража.

Въ теченіе года было заготовлено:

	Пудовъ:			На сумму:
	овса и ячменя:	сѣна:	соломы:	
1) въ 7-ми внутрен. округахъ .	15.024.656	16.989.301	4.070.102	22.646.374
2) » 5-ти отдален. » .	3.971.613	4.900.725	1.107.758	5.847.653
итого	18.996.269	21.890.026	5.177.860	28.494.027

По главнѣйшимъ способамъ заготовленія означенное количество фуража распредѣляется слѣдующимъ образомъ:

	Пудовъ:			На сумму:
	овса и ячменя:	сѣна:	соломы:	
1) *для округовъ Европейской Россіи:*				
попеченіемъ войскъ	10.808.719	12.892.482	3.123.907	16.816.757
отъ земствъ и землевладѣльцевъ	2.543.488	—	—	2.218.917
подряднымъ способомъ	590.215	1.721.807	495.500	1.397.363
заказомъ на срокъ	16.085	384.812	—	160.968
комиссіонерскимъ способомъ .	—	442.825	—	164.106
войсками въ пути	673.861	1.380.042	448.536	1.456.733
наличною покупкою	366.663	161.928	—	396.967
деньгами взамѣнъ фуража . .	6.047	5.405	2.159	9.469
экономическ. фураж. отъ войскъ	29.578	—	—	25.094
2) *для отдален. округовъ:*				
попеченіемъ войскъ	2.954.916	4.439.161	1.009.073	4.689.663
войсками въ пути	21.291	16.484	6.510	31.125
наличною покупкою	640.362	239.076	55.774	614.261
отъ землевладѣльцевъ	295.123	154.980	—	416.880
деньгами взамѣнъ фуража . .	57.564	51.024	36.401	93.838
экономическ. фураж. отъ войскъ	2.357	—	—	1.886

Въ округахъ Европейской Россіи фуражъ заготовлялся преимущественно войсками по опредѣленнымъ періодическимъ и по торговымъ цѣнамъ, и этимъ способомъ было заготовлено болѣе 74% всей заготовительной стоимости; вообще-же попеченіемъ войскъ было заготовлено на сумму до 82% всей стоимости фуража.

Что касается 5 отдаленныхъ округовъ, то и тамъ фуражъ преимущественно заготовлялся попеченіемъ войскъ, а именно на сумму свыше 82% всей заготовительной стоимости.

Въ среднемъ выводѣ, заготовленіе фуража въ отчетномъ году было произведено по слѣдующимъ цѣнамъ за пудъ:

	овса:	сѣна:	соломы:
для округовъ Европ. Россіи	86,6 к.	42,2 к.	28,7 к.
» отдаленныхъ округовъ	91,48 »	40,7 »	8,6 »

Сравнительно съ предшествовавшимъ годомъ, заготовленіе фуража во всей Имперіи обошлось дороже на 1.457.340 руб., или на 5.39%.

3) Перевозка продовольственныхъ продуктовъ.

Расходы по постояннымъ и случайнымъ перевозкамъ провіанта и фуража по грунтовымъ, желѣзнымъ и водянымъ путямъ выразились слѣдующими цифрами:

Перевезено	пудовъ:	на сумму около:
Провіанта	39.318.197	2.646.623 р.
Фуража	15.802.153	662.265 »
Разнаго груза	2.596.556	404.557 »
Итого	57.716.906	3.713.445 р.

II. ДОВОЛЬСТВІЕ ВОЙСКЪ.

Провіантъ въ отчетномъ году отпускался войскамъ натурою изъ продовольственныхъ магазиновъ, гдѣ они есть, и поставлялся подрядчиками, или подвозился распоряженіемъ интендантства въ прочихъ мѣстахъ расположенія войскъ. Въ мѣстахъ расположенія военныхъ хлѣбопекарень войска получали печеный хлѣбъ. Нѣкоторымъ частямъ войскъ, взамѣнъ провіанта въ натурѣ, отпускались деньги.

Во время передвиженій по разнымъ случаямъ, войска получали провіантъ изъ попутныхъ продовольственныхъ магазиновъ и промежуточныхъ пунктовъ, куда провіантъ подвозился распоряженіемъ интендантства, довольствовались имѣющимся у нихъ сухарнымъ запасомъ или пріобрѣтали провіантъ покупкою по цѣнамъ, не превышавшимъ мѣстныя справочныя.

Въ нѣкоторыхъ мѣстностяхъ провіантъ отпускался отъ казны также офицерамъ, класснымъ чиновникамъ и семействамъ нижнихъ чиновъ.

На приварочное довольствіе нижнихъ чиновъ, т. е. на покупку мяса, соли, овощей и другихъ съѣстныхъ припасовъ, отпускались войскамъ приварочныя деньги по установленнымъ для каждой мѣстности окладамъ.

Въ общемъ средніе годовые приварочные оклады выразились слѣдующими цифрами: обыкновенный—35 руб. 76,01 коп., уменьшенный—28 руб. 64,12 коп. и усиленный—36 руб. 83,06 коп. Всего на приварочное довольствіе израсходовано—46.554.459 руб.

Независимо отъ нормальнаго приварочнаго довольствія нижніе чины войсковыхъ частей, расквартированныхъ въ мѣстностяхъ съ неблагопріятными климатическими условіями и несшіе особыя обязанности службы, получали добавочные отпуски.

По примѣру прежнихъ лѣтъ войскамъ были ассигнованы добавочныя средства на усиленіе постоянной части приварочнаго оклада изъ назначеннаго на этотъ предметъ 2-хъ милліоннаго кредита.

Заготовленіе чайныхъ продуктовъ въ отчетномъ году производилось собственнымъ попеченіемъ войскъ, при чемъ предѣльная цѣна за фунтъ чая была установлена 1 руб. 20 коп. Средній годовой чайный окладъ составилъ—4 руб. 82,73 коп. Всего на чайное довольствіе израсходовано—5.866.210 руб. 11 коп.

Въ отчетномъ году всѣ разновременно-изданныя постановленія по чайному довольствію сведены въ одно цѣлое и введены въ дѣйствующее положеніе о приварочномъ довольствіи войскъ.

На путевое довольствіе нижнихъ чиновъ, слѣдовавшихъ этапнымъ порядкомъ въ составѣ командъ, не имѣющихъ штатнаго устройства, въ маршевыхъ командахъ, а также отправляемыхъ поодиночкѣ и командируемыхъ на съемочныя работы, отпускались, вмѣсто провіанта въ натурѣ

и приварка, кормовыя деньги. Всего на кормовое довольствіе израсходовано—3.042.335 руб. (въ 1909 г. 1.733.197 руб.).

Въ войсковыхъ и мѣстныхъ лазаретахъ больные воинскіе чины продовольствовались на посуточный отпускъ отъ казны на каждаго больного.

Въ постоянныхъ госпиталяхъ Европейской Россіи продовольствіе больныхъ обезпечивалось поставкой припасовъ съ торговъ, а въ госпиталяхъ отдаленныхъ округовъ—частью съ торговъ, частью распоряженіемъ госпитальныхъ комитетовъ.

Общій расходъ на довольствіе больныхъ въ госпиталяхъ, мѣстныхъ и войсковыхъ лазаретахъ, при лечебныхъ станціяхъ, въ больницахъ гражданскихъ и на своихъ квартирахъ опредѣлился въ 1910 г. въ суммѣ 4.570.779 руб.

III. ЗАГОТОВЛЕНІЕ ВЕЩЕЙ.

Расходы по заготовленію предметовъ вещевого довольствія по сроку 1911 г. выразились въ слѣдующихъ суммахъ:

а)	На обмундированіе и обувь . . .	26.478.238	р. 43 к.
б)	» снаряженіе	1.097.953	» 51 »
в)	» бѣлье, постельныя принадлежности и лагерные матеріалы .	9.900.695	» — »
г)	» теплую одежду	790.570	» 75 »
д)	» обвязочные и укладочные матеріалы	423.744	» 46 »

Матеріалы для обмундированія, обуви и бѣлья и предметы снаряженія были заподряжены преимущественно съ торговъ, производившихся при военно-окружныхъ совѣтахъ.

Въ виду малоуспѣшности цѣлаго ряда торговъ на сукно и сапожный товаръ, по причинѣ заявляемыхъ непомѣрно высокихъ цѣнъ, рѣшено было принять предложенія на поставку суконъ въ казну въ теченіе нѣсколькихъ лѣтъ отъ фирмъ, заслужившихъ довѣріе казны.

Вслѣдствіе частыхъ жалобъ подрядчиковъ на медленность и неправильность пріема вещей, въ Москвѣ и Казани образованы для разрѣшенія спорныхъ вопросовъ арбитражныя комиссіи, изъ представителей войскъ, разныхъ вѣдомствъ и биржевыхъ комитетовъ.

Постройка мундирной одежды и обуви производилась въ двѣнадцати центральныхъ мастерскихъ [1]) и въ раіонныхъ мастерскихъ при частяхъ войскъ.

Работы по пригонкѣ и обновленію обмундированія производились въ раіонныхъ мастерскихъ на 583.000 человѣкъ.

Постройка обуви исполнялась и въ сапожныхъ мастерскихъ, организованныхъ земствами и артелями, а также въ мастерской трудовой помощи въ Петербургѣ и въ трехъ исправительныхъ арестантскихъ отдѣленіяхъ.

Всего означеннымъ мастерскимъ по сроку 1911 г. дано нарядовъ на шитье обмундированія на 1.700.233 руб., на шитье обуви на 1.686.466 руб. и на изготовленіе обмундированія изъ собственныхъ матеріаловъ на 1.576.716 руб.

Заготовленіе бѣлья предоставлялось учрежденіямъ трудовой помощи и тюрьмамъ.

Въ отчетномъ году впервые, въ видѣ опыта, была разрѣшена, въ половинномъ размѣрѣ, замѣна натуральнаго отпуска бѣлья—денежнымъ, въ округахъ Европейской Россіи. Мѣра эта была вызвана тѣмъ, что многіе нижніе чины приходятъ на службу уже снабженные достаточнымъ количествомъ бѣлья.

Изъ числа обвязочныхъ матеріаловъ большая часть рогожъ и веревокъ была заготовлена кустарями при посредствѣ земскихъ управъ.

Общій расходъ на вещевое довольствіе военно-врачебныхъ заведеній выразился въ суммѣ—467.633 руб.

IV. ОБОЗНАЯ ЧАСТЬ.

Въ отчетномъ году было заготовлено:

походныхъ кухонь		939
разныхъ форменныхъ ящиковъ		572
комплектовъ упряжи:	одноконной	5.546
	парной	1.193
	пристяжной	1.610
разныхъ обозныхъ предметовъ		16.672

На обозное довольствіе было назначено въ отчетномъ году около 1.043.922 руб.

[1]) Въ 2-хъ казенныхъ и 10-ти частныхъ.

По обозной части были приняты слѣдующія мѣры: а) переустроены обозы высшихъ войсковыхъ управленій; б) обозъ приспособлялся къ новой организаціи арміи; в) возобновлены работы въ Московскихъ обозныхъ мастерскихъ; г) одобренъ проектъ облегченнаго образца санитарной двуколки для перевозки больныхъ и раненыхъ; д) выработаны правила укладки грузовъ въ интендантскихъ обозахъ: пулеметныхъ командъ, корпусныхъ продовольственныхъ транспортовъ и отдѣльныхъ сотенъ; е) выработаны табели имущества, возимаго въ интендантскомъ обозѣ частей войскъ и управленій Сибирскихъ округовъ.

V. НАЧЕТЫ И ВЗЫСКАНІЯ.

Къ 1-му января 1910 г. оставалось по интендантскому вѣдомству непополненныхъ взысканій на		1.781.136 р.
Въ отчетномъ году начтено и вновь открыто на . .		823.122 »
	итого на	2.604.258 р.
Изъ того числа:	пополнено	828.356 р.
	сложено и принято на счетъ казны	7.597 »
Затѣмъ, къ 1-му января 1911 г. оставалось въ недоимкѣ		1.768.305 »
Изъ нихъ:	обезпеченныхъ на	364.064 »
	необезпеченныхъ на	1.404.241 »

Значительнѣйшія суммы, вновь открытыя ко взысканію, падаютъ на военные округа: Одесскій (188.834), Кіевскій (184.190) и Казанскій (129.601).

Эти же округа выдѣляются и по успѣшности пополненія взысканій: Казанскій—253.629, Кіевскій—195.675 и Одесскій—122.878.

VI. ПОСТРОЙКИ И ОСОБЫЯ МѢРОПРІЯТІЯ ПО ТЕХНИЧЕСКОЙ ЧАСТИ.

На строительныя надобности въ отчетномъ году былъ отпущенъ кредитъ въ размѣрѣ 528.000 руб.

Кромѣ того, за счетъ особыхъ ассигнованій выполнялись слѣдующія работы: а) сооруженіе разнаго рода построекъ для Иркутскаго вещевого интендантскаго склада; б) постройка разнаго рода помѣщеній для Петер-

бургскаго вещевого склада; в) постройка въ Иркутскомъ военномъ округѣ 22 обозныхъ сараевъ легкаго типа.

Главнѣйшія мѣропріятія по технической части заключались въ слѣдующемъ:

1) Выработаны кондиціи на поставку продовольственныхъ и фуражныхъ продуктовъ.

2) Производились опыты храненія галетъ, въ цѣляхъ выясненія возможности замѣны ими ржаныхъ сухарей.

3) Пріобрѣтены для Кавказскаго военнаго округа двѣ легкихъ разборныхъ мельницы съ нефтянымъ двигателемъ и заказаны четыре мельницы того-же типа для Виленскаго военнаго округа.

4) Выработанъ типъ механическаго оборудованія подвижныхъ сѣнопресоваленъ.

5) Во многихъ техническихъ интендантскихъ заведеніяхъ установлены новыя машины, и усовершенствованы устарѣлые механизмы.

6) Принятъ образецъ казенной облегченной четырехколесной пѣхотно-артиллерійской походной кухни.

7) Разсмотрѣнъ вопросъ объ изысканіи наилучшаго образца хлѣбопекарной печи-повозки.

8) Разсматривались привилегіи и различныя предложенія по технической части.

ЧАСТЬ АРТИЛЛЕРІЙСКАЯ.

I. ИЗГОТОВЛЕНІЕ ПРЕДМЕТОВЪ АРТИЛЛЕРІЙСКАГО ДОВОЛЬСТВІЯ.

Въ отчётномъ году были произведены слѣдующія главнѣйшія заготовленія предметовъ артиллерійскаго довольствія:

1) Сверхъ исполненія другихъ нарядовъ, данныхъ пороховымъ заводамъ и заводу взрывчатыхъ веществъ, въ отчетномъ году Охтенскимъ, Шостенскимъ и Казанскимъ пороховыми заводами выполненъ нарядъ по изготовленію 205 тыс. пуд. бездымнаго пороха.

2) Оружейными заводами изготовлено 3-хъ лин. винтовокъ образца 1891 г.—72.304 и на 427.731 руб. запасныхъ частей къ нимъ[1]).

3) Императорскимъ Тульскимъ оружейнымъ заводомъ изготовлено 760 пулеметовъ, 6.443 3-хъ лин. револьвера и на 1.510 руб. запасныхъ частей къ нимъ.

4) Ижевскимъ оружейнымъ заводомъ изготовлено 10.370 3-хъ линейныхъ карабиновъ.

5) Оружейными заводами изготовлено лекалъ, приборовъ и повѣрочныхъ инструментовъ, всего на сумму 260.339 руб.

6) Златоустовская оружейная фабрика изготовила 17.438 шашекъ разныхъ образцовъ, 6.300 клинковъ, 6.750 ноженъ къ нимъ и 12.000 кинжаловъ.

7) Петербургскій орудійный заводъ выполнялъ работы по нарядамъ для скорострѣльной артиллеріи и по исправленію предметовъ вооруженія полевой артиллеріи.

8) Латунно-мельхіоровый заводъ изготовилъ: латуни—56.000 пуд. и мельхіора—16.370 пуд.

9) Петербургскій и Луганскій патронные заводы изготовили: 3-хъ лин. винтовочныхъ боевыхъ патроновъ съ остроконечной пулей—204.115 тыс., холостыхъ—около 49.963 тыс. и револьверныхъ—около 6.068 тыс.

---

[1]) Сверхъ того, оружейные заводы изготовили 21.440 охотничьихъ ружей различныхъ образцовъ; Тульскій и Ижевскій заводы разсверливали стволы (86.949 штукъ) и коробки (41.436 штукъ) 4,2 лин. винтовокъ «Бердана» для продажи кустарямъ; Сестрорѣцкій заводъ изготовилъ пикъ казачьихъ на 5.120 руб.

10) Петербургскій, Кіевскій и Брянскій арсеналы выполняли наряды по изготовленію матеріальной части скорострѣльной артиллеріи и исправляли поврежденія матеріальной части артиллеріи.

11) Трубочный заводъ изготовилъ 898.491 трубку разныхъ образцовъ.

12) Окружные арсеналы и артиллерійскія мастерскія при складахъ изготовляли нѣкоторыя части къ орудіямъ, лафетамъ, передкамъ, зарядным ящикамъ, повозкамъ обоза, къ огнестрѣльному и холодному оружію, а также исправляли поврежденія въ матеріальной части артиллеріи и въ ручномъ огнестрѣльномъ и холодномъ оружіи.

II. ХОЗЯЙСТВЕННЫЯ РАСПОРЯЖЕНІЯ.

Для удовлетворенія потребностей артиллерійскаго вѣдомства въ отчетномъ году было произведено заготовленій:

	по главн. арт. управленію:	по окружн. арт. управленію:	Итого:
подрядомъ съ торговъ на	8.549.905	12.266.064	20.815.969
наличною покупкою и заказомъ на срокъ . .	2.631.988	14.218.692	16.850.680
всего заготовлено на	11.181.893	26.484.756	37.666.649

Въ теченіе 1910 г. главнымъ артиллерійскимъ управленіемъ разсмотрѣно и провѣрено въ техническомъ отношеніи отчетовъ и смѣтъ на 35.779.997 руб., при чемъ, вслѣдствіе сокращенія количества затребованныхъ матеріаловъ, а также уменьшенія цѣнъ на нихъ и заработной платы,—общая сумма опредѣлилась въ 35.614.079 руб., т. е. достигнуто сбереженій для казны около 165.918 руб.

Въ отчетномъ году продано съ торговъ пришедшихъ въ негодность и выведенныхъ изъ употребленія предметовъ артиллерійскаго имущества на сумму около 698.930 руб.

По всему артиллерійскому вѣдомству взысканій и долговъ отъ прежнихъ лѣтъ оставалось къ 1-му января 1910 г. на . . . 895.681 р.
Вновь начтено въ теченіе года на . . . . . 378.240 »
итого . . . 1.273.921 р.

Въ теченіе года:

а) поступило на пополненіе долговъ . . . . . 180.206 р.
б) сложено со счетовъ . . . . . 68.837 »

Къ 1-му января 1911 г. состояло долговъ на 1.024.877 руб., изъ коихъ на 90.721 руб. обезпеченныхъ и на 934.156 руб. необезпеченныхъ.

III. ГЛАВНЫЙ АРТИЛЛЕРІЙСКІЙ ПОЛИГОНЪ.

Дѣятельность главнаго артиллерійскаго полигона была направлена къ производству возложенныхъ на него опытовъ:

въ теченіе 1909 г. произведено всего выстрѣловъ . . 22.502

изъ нихъ:

снарядами, вѣсомъ болѣе одного пуда . . . 10.086
» » менѣе » » . . . 12.416

IV. ЛИЧНЫЙ СОСТАВЪ.

Въ артиллерійскихъ управленіяхъ, учрежденіяхъ и заведеніяхъ числилось:

	По штату:		По списку:	
	къ 1 января 1910 г.:	къ 1 января 1911 г.:	къ 1 января 1910 г.:	къ 1 января 1911 г.:
генераловъ	71	71	105	114
штабъ и оберъ-офицеровъ . .	872	924	830	811
классныхъ чиновниковъ . . .	892	902	855	862
нижнихъ чиновъ	6.928	7.067	7.200	7.027
учениковъ	1.220	1.166	1.294	1.210
вольнонаемныхъ	—	—	31.808	33.620

V. МИХАЙЛОВСКАЯ АРТИЛЛЕРІЙСКАЯ АКАДЕМІЯ И АРТИЛЛЕРІЙСКІЯ УЧИЛИЩА.

Къ 1-му января 1910 г. въ Михайловской артиллерійской академіи состояло обучающихся офицеровъ . . . . . 119 чел.

Въ теченіе года:

прибыло . . . . . 32 чел.
убыло . . . . . 41 »
Затѣмъ, къ 1-му января 1911 г. состояло . . . . . 110 »

Къ 1-му января 1910 г. въ Михайловскомъ артиллерійскомъ училищѣ состояло юнкеровъ . . . . . 451 чел.

Въ теченіе года:

прибыло . . . . . 178 чел.
убыло . . . . . 175 »
Затѣмъ, къ 1-му января 1911 г. состояло . . . . . 454 »

Къ 1-му января 1910 г. въ Константиновскомъ артиллерійскомъ училищѣ состояло юнкеровъ . . . . . 442 чел.

Въ теченіе года:

прибыло . . . . . 190 чел.
убыло . . . . . 175 »
Затѣмъ, къ 1-му января 1911 г. состояло . . . . . 457 »

VI. ОФИЦЕРСКАЯ АРТИЛЛЕРІЙСКАЯ ШКОЛА.

	полевой отдѣлъ:	крѣпостной отдѣлъ:
Къ началу курса прибыло въ школу штабъ и оберъ-офицеровъ	93	26
Изъ нихъ окончили курсъ школы	89	26

ЧАСТЬ ИНЖЕНЕРНАЯ.

I. ЧИСЛО КРѢПОСТЕЙ И ЗДАНІЙ ВЪ ЗАВѢДЫВАНІИ ИНЖЕНЕРНАГО ВѢДОМСТВА.

Къ 1-му января 1911 г. въ вѣдѣніи главнаго инженернаго управленія состояло:

1) Гидротехническихъ сооруженій при оружейныхъ и пороховыхъ заводахъ: Охтенскомъ, Тульскомъ, Ижевскомъ, Сестрорѣцкомъ, Шостенскомъ и при Брянскомъ арсеналѣ 6

2) Зданій въ крѣпостяхъ и внѣ оныхъ . . . . . 45.796 [1])

въ томъ числѣ:

	каменныхъ:	деревянныхъ:
казарменныхъ помѣщеній для служащихъ и управленій	12.790	10.033
разныхъ строеній	11.249	9.288
госпитальныхъ строеній	1.362	1.074
итого . . .	25.401	20.395

II. ПРОИЗВОДСТВО СТРОИТЕЛЬНЫХЪ РАБОТЪ.

Стоимость строительныхъ работъ по заготовительнымъ цѣнамъ составляетъ:

а) оставшихся неоконченными отъ 1910 г. .	4.600.992 р. 20 к.
б) вновь назначенныхъ къ производству .	22.700.734 » 23 »
итого . .	27.301.726 р. 43 к.

Изъ этихъ работъ въ теченіе года было выполнено по заготовительнымъ цѣнамъ на . . 19.715.787 р. 07 к.

Затѣмъ, къ 1911 г. осталось неоконченныхъ работъ по заготовительнымъ цѣнамъ на . . . 7.585.939 » 36 »

[1]) Къ 1-му января 1910 г. состояло 43.834 зданія; въ теченіе года исключено по разнымъ причинамъ—211, а вновь возведено и поступило отъ другихъ вѣдомствъ—2.173.

Выполненіе въ 1910 г. строительныхъ работъ произведено:

подрядным способомъ на	8.045.903	р.	25 к.
комиссіонерскимъ способомъ на	1.412.628	»	89 »
хозяйственнымъ способомъ на	9.811.447	»	50 »
наличною покупкою на	445.807	»	43 »
итого . .	19.715.787	р.	07 к.

III. ОТОПЛЕНІЕ, ОСВѢЩЕНІЕ И ОЧИСТКА ВОИНСКИХЪ ЗДАНІЙ.

На отопленіе, освѣщеніе и очистку воинскихъ зданій израсходовано изъ суммъ главнаго инженернаго управленія:

по отопленію	8.064.517	р.	08 к.
» освѣщенію	755.301	»	35 »
» очисткѣ зданій	1.609.370	»	87 »
итого	10.429.189	р.	30 к.

Все заготовленіе обошлось:

дешевле цѣнъ справочныхъ до	11,17%
» » прошлаго заготовленія до	7,66%
дороже » 5-ти лѣтнихъ сложныхъ до	2,19%

IV. СНАБЖЕНІЕ ВОЙСКЪ ИНЖЕНЕРНЫМЪ ИМУЩЕСТВОМЪ.

Въ теченіе 1910 года въ отношеніи снабженія инженернымъ имуществомъ сдѣлано слѣдующее:

1) Снабжены шанцевымъ инструментомъ: а) всѣ пулеметныя команды въ частяхъ войскъ пѣхоты и кавалеріи; б) всѣ вновь сформированныя и переформированныя войсковыя части; в) всѣ части пѣхоты по новой нормѣ; г) всѣ склады въ счетъ годовой потребности для пополненія расходныхъ запасовъ.

2) Снабжены прочимъ инженернымъ имуществомъ всѣ вновь сформированныя части инженерныхъ войскъ.

3) Произведено частичное пополненіе запасовъ имущества складовъ: главнаго, окружныхъ и крѣпостныхъ.

V. ОРГАНИЗАЦІЯ, СЛУЖБА И ОБРАЗОВАНІЕ ИНЖЕНЕРНЫХЪ ВОЙСКЪ.

Изъ числа мѣропріятій, касающихся организаціи, службы и спеціальнаго образованія и исполненныхъ въ отчетномъ году, важнѣйшими были слѣдующія:

1) Разработывались положенія, штаты и табели инженерныхъ складовъ.

2) Разработаны новые штаты саперныхъ, телеграфныхъ, понтонныхъ, искровыхъ и воздухоплавательныхъ полевыхъ частей и осадныхъ инженерныхъ парковъ.

3) Разработанъ проектъ организаціи и штатовъ военно-голубиныхъ станцій, саперныхъ, телеграфныхъ и минныхъ частей въ крѣпостяхъ, а также проекты новой организаціи инструментальныхъ и пироксилиновыхъ складовъ въ округахъ.

4) Выработаны новыя табели инженернаго имущества кабельнаго отдѣленія телеграфной роты, полевыхъ инженерныхъ парковъ и электроосвѣтительныхъ станцій.

5) Съ цѣлью развитія дѣятельности частныхъ обществъ голубинаго спорта, послѣднимъ отпущены воспособленія на сумму—3.000 руб.

6) Инженернымъ комитетомъ разсмотрѣны отчеты: а) по спеціальному образованію частей полевыхъ, крѣпостныхъ и учебныхъ инженерныхъ войскъ за 1909 г., и б) объ опытахъ, произведенныхъ въ 1910 г. въ частяхъ инженерныхъ войскъ и на саперныхъ полигонахъ, въ связи съ артиллерійской стрѣльбой.

Постановленія комитета объявлены въ приказѣ по военно-инженерному вѣдомству 1910 г. за № 20.

VI. ТЕХНИЧЕСКАЯ ЧАСТЬ.

Въ 1910 г. дѣятельность по технической части заключалась, главнымъ образомъ, въ снабженіи войскъ минныхъ, подрывныхъ, телеграфныхъ, телефонныхъ и воздухоплавательныхъ имуществомъ и въ разработкѣ вопросовъ, касающихся усовершенствованія указаннаго имущества и пользованія имъ.

Въ частности, по каждому изъ упомянутыхъ выше отдѣловъ дѣятельность выразилась, по преимуществу, въ слѣдующемъ:

1) По минной части: а) заготовлено миннаго имущества для минныхъ частей на сумму до 561.695 руб.; б) принятъ минный транспортъ, построенный на заводѣ Крейтонъ и К°; в) построенъ для военной электротехнической школы разъѣздной моторный катеръ и сдѣланы распоряженія о постройкѣ для минныхъ частей моторныхъ минныхъ катеровъ; г) произведены опыты съ морскими ударными минами, съ тринитротолуоломъ, съ разъединителями и замыкателями.

2) По телеграфной части: а) заготовлено телеграфнаго и телефоннаго имущества для искровыхъ станцій, крѣпостей, инженерныхъ и желѣзнодорожныхъ войскъ и для пѣхоты на сумму до 2.750.507 руб.; б) установлены новыя табели имущества искровыхъ ротъ и телефоннаго имущества частей пѣхоты; в) приступлено къ разработкѣ табелей матеріальнаго имущества мощныхъ станцій искроваго телеграфа.

3) По подрывной части: заготовлено подрывного имущества для саперныхъ, понтонныхъ и желѣзнодорожныхъ баталіоновъ и крѣпостныхъ ротъ на сумму до 558.596 руб.

4) По воздухоплавательной части въ отчетномъ году дѣятельность была направлена къ осуществленію намѣченной въ 1909 г. организаціи воздухоплавательной службы.

Въ частности, она состояла: а) въ разработкѣ вопросовъ по реорганизаціи воздухоплавательной службы въ арміи и въ распоряженіяхъ по осуществленію этой реорганизаціи; б) въ организаціи дѣла подготовки личнаго состава для обслуживанія управляемыхъ аэростатовъ; в) въ разработкѣ и заготовленіи новыхъ образцовъ воздухоплавательнаго имущества для воздухоплавательныхъ частей; г) въ разработкѣ вопросовъ по организаціи авіаціонной службы, по подготовкѣ личнаго состава, по снабженію воздухоплавательныхъ частей аэропланами, спеціальными помѣщеніями и аэродромами; д) въ оказаніи содѣйствія частнымъ обществамъ и учрежденіямъ въ развитіи ихъ дѣятельности по воздухоплаванію.

Всего заготовлено воздухоплавательнаго имущества на 1.360.000 руб.

Были приняты всѣ мѣры къ тому, чтобы, по возможности, все имущество воздухоплавательныхъ частей заготовлялось въ Россіи, что въ значительной степени и достигнуто.

При офицерской воздухоплавательной школѣ былъ сформированъ авіаціонный отдѣлъ.

Для безотлагательной подготовки летчиковъ при учебномъ воздухоплавательномъ паркѣ былъ организованъ временный авіаціонный отдѣлъ.

Комиссіей по проектированію и постройкѣ управляемыхъ аэростатовъ были закончены испытанія построеннаго по проекту комиссіи управляемаго аэростата «Кречетъ». Испытанія эти дали прекрасные результаты.

Былъ принятъ заказанный въ 1909 г. аэропланъ системы Фармана; кромѣ того, пріобрѣтены 4 аэроплана системы Фармана, и заказанъ въ Петербургѣ аэропланъ особаго военнаго типа.

Близъ Петербурга, за Московской заставой, отведено 170 десятинъ казенной земли для аэродрома, къ устройству котораго и приступлено.

Для ознакомленія общества съ аппаратами, принятыми въ военныхъ воздухоплавательныхъ частяхъ, была произведена демонстрація привязныхъ и управляемыхъ аэростатовъ, а также полеты на аэропланахъ во время всероссійскаго праздника воздухоплаванія, осенью отчетнаго года. Для выдачи призовъ за полеты на аэропланахъ во время праздника былъ переданъ Императорскому всероссійскому аэроклубу кредитъ въ 25.000 руб., ассигнованный на устройство конкурсовъ полетовъ на аппаратахъ, тяжелѣйшихъ воздуха.

VII. ЛИЧНЫЙ СОСТАВЪ.

Личный составъ чиновъ, управленій и учрежденій инженернаго вѣдомства къ 1-му января 1911 г. былъ слѣдующій:

	Собственно въ управленіи:		Въ распоряженіи управленія:	
	по штату:	по списку:	по штату:	по списку:
1) въ главномъ инженерномъ управленіи:				
генераловъ	16	17	1	1
штабъ-офицеровъ	26	22	53	55
оберъ-офицеровъ	4	10	2	2
чиновниковъ	48	41	8	8
кондукторовъ	32	24	18	57
нижнихъ чиновъ	110	98	6	—

	по штату:	по списку:
2) въ окружныхъ инженерныхъ управленіяхъ съ подвѣдомственными имъ учрежденіями:		
генераловъ	40	37
военныхъ инженеровъ: штабъ-офицеровъ	173	171
военныхъ инженеровъ: оберъ-офицеровъ	206	184
мѣстныхъ инженеровъ: штабъ-офицеровъ	—	3
мѣстныхъ инженеровъ: оберъ-офицеровъ	133	126
чиновниковъ военнаго министерства	102	66
инженерныхъ чиновниковъ	144	159
кондукторовъ	359	344
нижнихъ чиновъ	1.137	1.059
3) въ Николаевской инженерной академіи съ училищемъ:		
генераловъ	10	13 [1])
штабъ-офицеровъ	35	32
оберъ-офицеровъ	128	109
чиновниковъ	10	16
юнкеровъ	250	237
кондукторовъ	7	7
нижнихъ чиновъ	44	34
4) въ военной электротехнической школѣ:		
генераловъ	1	1
штабъ-офицеровъ	5	4
оберъ-офицеровъ	8	13
чиновниковъ	2	2
нижнихъ чиновъ	251	280
5) въ офицерской воздухоплавательной школѣ:		
генераловъ	1	1
штабъ-офицеровъ	10	7
оберъ-офицеровъ	10	13
чиновниковъ	9	9
нижнихъ чиновъ	407	341
6) въ инженерныхъ складахъ:		
генераловъ	—	1
штабъ-офицеровъ	2	1
оберъ-офицеровъ	1	1
чиновниковъ	20	20
кондукторовъ	2	2
нижнихъ чиновъ	188	182

[1]) Въ числѣ генераловъ по спискамъ академіи состоятъ 3 члена конференціи, которыхъ по штату не положено.

VIII. НИКОЛАЕВСКАЯ ИНЖЕНЕРНАЯ АКАДЕМІЯ И УЧИЛИЩЕ.

Къ 1-му января 1910 г. въ Николаевской инженерной академіи состояло обучающихся офицеровъ 107

Въ теченіе года:

прибыло 36

убыло 51

Затѣмъ, къ 1-му января 1911 г. состояло 92

Къ 1-му января 1910 г. въ Николаевскомъ инженерномъ училищѣ состояло юнкеровъ 218

Въ теченіе года:

прибыло 109

убыло 90

Затѣмъ, къ 1-му января 1911 г. состоитъ 237

ЧАСТЬ ВОЕННО-САНИТАРНАЯ.

I. СОСТОЯНІЕ ЗДОРОВЬЯ ВОЙСКЪ.

Санитарное состояніе арміи за 1910 г. опредѣляется слѣдующими цифровыми данными:

1) Въ теченіе отчетнаго года:

	офиц. чиновъ:	нижн. чиновъ:
заболѣло	24.286	542.410
умерло	452	5.070
уволено въ неспособные . . .	—	68.906 [1]).

2) На 1.000 чел. списочнаго состава приходилось:

	офиц. чиновъ:		нижн. чиновъ:	
	въ 1909 г.	въ 1910 г.	въ 1909 г.	въ 1910 г.
заболѣвшихъ . .	451,1	478,9	451,5	442,1
умершихъ . . .	7,27	8,94	3,53	4,13

[1]) Въ томъ числѣ, согласно Циркуляру Главнаго Штаба 1909 г. № 164, уволено въ неспособные 28.377 человѣкъ молодыхъ солдатъ, неправильно принятыхъ на службу.

3) уволенныхъ въ неспособные:

старослужащихъ	36,7	33,0
молодыхъ солдатъ	5,0	36,7

Изъ этихъ цифровыхъ данныхъ видно, что какъ заболѣваемость, такъ и смертность среди офицерскихъ чиновъ въ 1910 г., сравнительно съ предшествовавшимъ, замѣтно повысились. Среди нижнихъ чиновъ заболѣваемость и убыль въ неспособные—понизились, но зато смертность повысилась. Въ общемъ санитарное состояніе войскъ арміи въ 1910 г., сравнительно съ предшествовавшимъ 1909 г., замѣтно улучшилось.

Въ большинствѣ округовъ первое мѣсто по величинѣ заболѣваемости занимали: гриппъ, перемежная лихорадка, крупозная пневмонія, брюшной тифъ, рожа и бугорчатка легкихъ. Въ Петербургскомъ округѣ большой процентъ заболѣваемости дала цынга, а въ Кавказскомъ и Туркестанскомъ округахъ—дизентерія.

Замѣтное пониженіе заболѣваемости въ арміи дали: возвратный тифъ, дизентерія, бугорчатка легкихъ, перемежная лихорадка, грыжи и ушныя болѣзни; повысились заболѣванія: рожей, болѣзнями кожи и подкожной клѣтчатки и глазными болѣзнями.

Смертность отъ болѣзней въ отчетномъ году повысилась въ Варшавскомъ, Казанскомъ, Туркестанскомъ и Омскомъ округахъ.

Наибольшую смертность въ большинствѣ округовъ далъ брюшной тифъ. Второе мѣсто занимала бугорчатка легкихъ и третье—крупозная пневмонія.

Убыль неспособными старослужащихъ въ отчетномъ году рѣзко понизилась во всѣхъ округахъ, за исключеніемъ Омскаго округа и области войска Донского, гдѣ она возрасла на ничтожныя цифры. При увольненіи въ неспособные старослужащихъ замѣтно выдѣлилась группа болѣзней органовъ дыханія.

При увольненіи въ неспособные молодыхъ солдатъ, согласно циркуляру главнаго штаба 1909 г. № 164, первое мѣсто занимали болѣзни органовъ зрѣнія, второе—различные пороки и недостатокъ развитія, третье — ушныя болѣзни, четвертое — болѣзни кровеносной и лимфатической системы.

Амбулаторныхъ больныхъ въ теченіе послѣднихъ пяти лѣтъ было:

	число:	
	больныхъ:	посѣщеній:
Въ 1906 г.	3.662.766	8.058.625
» 1907 »	4.250.632	9.221.810
» 1908 »	4.457.776	8.999.512
» 1909 »	4.570.727	8.947.372
» 1910 »	4.608.332	8.841.255

Такимъ образомъ, въ отчетномъ году число приходящихъ больныхъ, сравнительно съ 1906 г., увеличилось на 26%.

На основаніи данныхъ, приводимыхъ въ подробномъ отчетѣ главнаго военно-санитарнаго управленія, можно сдѣлать слѣдующіе выводы относительно распредѣленія заболѣваемости и убыли людей по родамъ войскъ, по округамъ, по гарнизонамъ и по главнѣйшимъ видамъ болѣзней, а также о размѣрахъ убыли изъ войскъ неспособными.

а) По родамъ войскъ.

	На 1.000 чел. списочнаго состава.		
	заболѣло:	умерло:	уволено въ неспособные:
Въ пѣхотѣ	443,6	3,80	32,7
» кавалеріи	424,2	3,24	32,2
» артиллеріи	431,2	3,39	30,8
» инженерныхъ войскахъ	443,7	2,45	41,6
» прочихъ частяхъ, учрежденіяхъ и заведеніяхъ военнаго вѣдомства (за исключеніемъ военно-тюремныхъ)	476,1	3,27	35,5
» военно-тюремныхъ заведеніяхъ (среди заключенныхъ)	551,6	5,83	54,3

Такимъ образомъ, если исключить изъ сравненія военно-тюремныя заведенія, ежегодно рѣзко выдѣляющіяся по величинамъ смертности и убыли отъ болѣзней, а равно не принимать въ расчетъ командъ вспомогательнаго назначенія, то окажется, что въ отчетномъ году наибольшую заболѣваемость и наибольшую убыль неспособными дали инженерныя войска, а наибольшую смертность—пѣхота; наименьшая заболѣваемость была въ кавалеріи, наименьшая убыль неспособными—въ артиллеріи, а наименьшая смертность—въ инженерныхъ войскахъ.

б) По военнымъ округамъ.

Наивысшая заболѣваемость наблюдалась въ Петербургскомъ (542,4 на 1.000 чел. списочнаго состава), Кіевскомъ (532,2) и Кавказскомъ (500,6) округахъ.

Наибольшее число неспособныхъ дали: область войска Донского (46,4 на 1.000 чел. списочнаго состава), Петербургскій (45,3), Одесскій (42,7) и Омскій (40,0) округа.

Наименьшая заболѣваемость была въ войскахъ Виленскаго (334,5 на 1.000 чел. списочнаго состава) и Иркутскаго (376,6) округовъ.

Наименьшая смертность наблюдалась въ области войска Донского (2,45 на 1.000 чел. списочнаго состава), Виленскомъ (2,72) и Одесскомъ (2,75) округахъ.

Наименьшее число неспособныхъ дали: Иркутскій (22,6 на 1.000 чел. списочнаго состава), Туркестанскій (25,8), Одесскій (26,7) и Приамурскій (26,7) округа.

в) По гарнизонамъ.

Колебанія цифръ заболѣваемости по гарнизонамъ представляются въ слѣдующемъ видѣ:

Наибольшую заболѣваемость дали гарнизоны, расположенные: въ Батумѣ (144,5 на 1.000 чел. списочнаго состава), Селищенскихъ казармахъ (972,1), Свеаборгѣ (860,0), Грузино (811,7), Термезѣ (779,5), Васильковѣ (733,9), Керкахъ (732,0), Сумахъ (728,0) и Кременчугѣ (706,5).

Наибольшая смертность наблюдалась въ гарнизонахъ, расположенныхъ: въ Коши (14,83 на 1.000 чел. списочнаго состава), Пятигорскѣ (14,65), Сухумѣ (11,93), Дешлагарѣ (10,69), Ставрополѣ (9,14), Мервѣ (9,00) и Ново-Николаевскѣ (9,00).

Наибольшее число неспособныхъ дали гарнизоны, расположенные: въ Дешлагарѣ (88,3 на 1.000 чел. списочнаго состава), Николаевскѣ (86,6), Псковѣ (81,3), Ораніенбаумѣ (73,1), Скопинѣ (72,4), Холмѣ (70,0), Слонимѣ (68,7), Рославлѣ (68,1), Екатеринодарѣ (67,6), Гельсингфорсѣ (67,1), Селищенскихъ казармахъ (65,7) и С.-Петербургѣ (65,1).

г) По роду болѣзней.

Данныя за 1910 г. объ отдѣльныхъ болѣзняхъ, характеризующихъ санитарное состояніе арміи, каковы—брюшной, сыпной, возвратный и неопредѣленный тифы, цынга, азіатская холера, бугорчатка легкихъ, перемежная лихорадка, болотное худосочіе, сифилисъ и венерическія болѣзни, слѣдующія:

Тифами брюшнымъ и неопредѣленнаго характера заболѣло 6.165 чел. (5,2 на 1.000 чел. списочнаго состава); изъ нихъ умерло 891 (0,75‰) и уволено въ неспособные 2.081 (1,7‰).

Заболѣваемость выше средней для арміи наблюдалась въ Туркестанскомъ (18,2‰), Кавказскомъ (11,9), Виленскомъ (6,9) и Одесскомъ (5,3) военныхъ округахъ.

Наивысшая заболѣваемость брюшнымъ тифомъ имѣла мѣсто въ слѣдующихъ гарнизонахъ: Пятигорскѣ (99,4‰), Коши (66,7), Сухумѣ (45,1), Термезѣ (38,4), Межибужьѣ (35,0) и Мервѣ (34,1).

Изъ отдѣльныхъ частей войскъ брюшной тифъ наиболѣе былъ распространенъ въ слѣдующихъ: 84-мъ пѣхотномъ Ширванскомъ ЕГО ВЕЛИЧЕСТВА (114,4), 9-мъ Туркестанскомъ стрѣлковомъ (60,2), 203-мъ пѣхотномъ Сухумскомъ (42,9) и 17-мъ пѣхотномъ Архангелогородскомъ (37,7) полкахъ.

Сыпнымъ тифомъ заболѣло 204 чел. (0,17‰), изъ нихъ умерло 26 чел. (0,02) и уволено въ неспособные 54 чел. (0,05).

Заболѣваемость выше средней для арміи наблюдалась: въ Омскомъ (0,37‰), Московскомъ (0,34), Иркутскомъ (0,27) и Кіевскомъ (0,23) военныхъ округахъ.

Изъ гарнизоновъ по наибольшему развитію сыпного тифа выдѣлялись: Салтыковскій штабъ (3,9‰), Ладыжинъ (2,1), Джаркентъ (1,7) и Скопинъ (1,5).

Возвратнымъ тифомъ заболѣло 70 чел. (0,06‰), умерло 19 чел. (0,002) и уволено въ неспособные 19 чел. (0,02).

Заболѣваемость выше средней для арміи наблюдалась: въ области войска Донского (0,59‰), Одесскомъ (0,23), Омскомъ (0,19), Московскомъ (0,16), Кавказскомъ (0,11) и Казанскомъ (0,09) военныхъ округахъ.

Азіатской холерой заболѣло 520 чел. (0,44 на 1.000 чел. списочнаго состава), изъ нихъ умерло 163 чел. (0,14‰) и уволено въ неспособные 26 чел. (0,02‰). На 100 заболѣвшихъ холерой умерло 31,3.

По округамъ заболѣванія азіатской холерой распредѣляются слѣдующимъ образомъ: въ области войска Донского 11 чел. (3,24), частяхъ войскъ, не входящихъ въ составъ округовъ,—20 чел. (3,24), Омскомъ—42 чел. (2,61), Кавказскомъ—215 чел. (1,89), Казанскомъ—74 чел. (1,64), Одесскомъ—40 чел. (0,60), Петербургскомъ—50 чел. (0,42), Кіевскомъ—38 чел. (0,28), Туркестанскомъ—9 чел. (0,16) и Приамурскомъ—9 чел. (0,08).

Изъ отдѣльныхъ гарнизоновъ наиболѣе пострадали: г. Оренбурга—48 чел. (23,5‰), Херсона—32 чел. (18,9), Ахалцыха—51 чел. (16,7) и Ростова на Дону—23 чел. (6,2).

Изъ отдѣльныхъ частей войскъ наибольшее число заболѣваній дали: 202 Горійскій (20), 84 Ширванскій (15), 203 Сухумскій (14) и 201 Потійскій (13) пѣхотные полки.

Бугорчаткой легкихъ заболѣло 2.449 чел. (2,1‰), умерло 649 чел. (0,55) и уволено въ неспособные старослужащихъ 1.642 чел. (1,4).

Изъ отдѣльныхъ округовъ наибольшую заболѣваемость бугорчаткою легкихъ дали: область войска Донского (5,9‰), Петербургскій (3,5), Московскій и Приамурскій (по 2,4).

Цынгою заболѣло 742 чел. (0,66‰), умерло 8 чел. (0,01) и уволено въ неспособные 230 чел. (0,19).

Заболѣваемость цынгою выше средней для арміи наблюдалась въ слѣдующихъ округахъ: Петербургскомъ (3,41‰), Иркутскомъ (2,43) и Омскомъ (1,18).

Изъ гарнизоновъ наиболѣе неблагонадежными по цынгѣ оказались: Грузино (47,8‰), Аракчеевскія казармы (12,8), Березовка (6,6) и Вологда (4,8).

Перемежной лихорадкой и болотнымъ худосочіемъ заболѣло 34.255 чел. (28,8‰), умерло 19 чел. (0,02) и уволено въ неспособные 633 чел. (0,52).

Заболѣваемость выше средней для арміи дали слѣдующіе военные округа: Туркестанскій (137,2‰), Кавказскій (100,6), область войска Донского (36,8), Кіевскій (33,6) и Казанскій (32,2).

Изъ гарнизоновъ особенно неблагополучными по заболѣваемости перемежной лихорадкой оказались слѣдующіе: Батумъ (698,3‰), Термезъ (402,7), Керки (335,1), Хасавъ-Юртъ (274,0), Дешлагаръ (227,8) и Сухумъ (203,5).

Сифилисомъ и венерическими болѣзнями заболѣло 56.454 чел. (47,5‰).

Заболѣваемость выше средней для арміи наблюдалась въ слѣдующихъ военныхъ округахъ: въ области войска Донского (101,5‰), Омскомъ (76,6), Казанскомъ (64,9), Кіевскомъ (56,5), Иркутскомъ (55,7), Одесскомъ (52,4), Виленскомъ (52,1), Московскомъ (50,9) и Варшавскомъ (48,2).

II. ВОЕННО-ВРАЧЕБНЫЯ ЗАВЕДЕНІЯ И ПОЛЬЗОВАНІЕ БОЛЬНЫХЪ ВОЕННАГО ВѢДОМСТВА.

Въ 1910 г. военное вѣдомство имѣло для пользованія своихъ больныхъ 27 госпиталей, 145 мѣстныхъ лазаретовъ, 4 незакрытыхъ полевыхъ госпиталя, 4 усиленныхъ лазарета, 352 войсковыхъ лазарета, 315 пріемныхъ покоевъ, 13 лечебныхъ и 4 гигіеническихъ станціи. Итого 864 лечебныхъ заведенія.

Во всѣхъ вышеозначенныхъ постоянныхъ военно-врачебныхъ заведеніяхъ было всего 59.619 мѣстъ. Въ томъ числѣ въ госпиталяхъ—16.811, въ мѣстныхъ лазаретахъ—15.960, въ незакрытыхъ полевыхъ госпиталяхъ—1.230, въ усиленныхъ лазаретахъ—454, въ войсковыхъ лазаретахъ—17.819, въ пріемныхъ покояхъ—3.494 и на санитарныхъ станціяхъ—3.851.

Кромѣ того, больные военнаго вѣдомства пользовались въ 583 гражданскихъ и 24 казачьихъ больницахъ.

Во всѣхъ этихъ врачебныхъ заведеніяхъ въ теченіе 1910 г. пользовалось 702.233 чел.

Изъ общаго числа больныхъ военнаго вѣдомства было:

а) состоящихъ на службѣ	624.535 чел.	или 88,93%
б) не состоящихъ на службѣ, но имѣющихъ право лечиться на счетъ суммъ интендантства	5.348 »	» 0,76%

в) женъ и дѣтей воинскихъ чиновъ	4.402	чел. или	0,63%
г) больныхъ гражданскаго вѣдомства (въ госпиталяхъ, лазаретахъ и пріемныхъ покояхъ) . . .	67.948	» »	9,68%
Изъ общаго числа лечившихся:			
выздоровѣло	564.508	» »	80,38%
исключено въ неспособные .	54.753	» »	7,79%
переведено въ другія врачебныя заведенія	34.230	» »	4,87%
умерло	6.051	» »	0,86%
осталось на излеченіи къ 1-му января 1911 г. .	42.691	» »	6,08%

Въ частности по врачебнымъ заведеніямъ процентъ выздоровѣвшихъ и умершихъ былъ слѣдующій:

	выздоров.:	умершихъ:
Въ госпиталяхъ	77,90	1,09
» мѣстныхъ лазаретахъ	84,26	1,08
» войсковыхъ лазаретахъ	81,2	0,60
» пріемныхъ покояхъ	79,68	0,03
На санитарныхъ станціяхъ:		
а) лечебныхъ	94,61	0,25
б) гигіеническихъ	70,61	0,00
Въ гражданскихъ больницахъ	89,41	1,21
» казачьихъ больницахъ	94,53	0,87

Кромѣ того, въ военно-врачебныхъ заведеніяхъ больные военнаго вѣдомства пользовались амбулаторно, причемъ этими больными сдѣлано было всего 5.557.340 посѣщеній.

Содержаніе больныхъ въ 1910 г., какъ въ военно-врачебныхъ заведеніяхъ по всѣмъ статьямъ расхода, такъ и въ гражданскихъ и казачьихъ больницахъ, обошлось въ 12.168.228 руб. 88 коп.

Сумма эта распредѣляется слѣдующимъ образомъ:

На госпитали	5.938.663	р. $66\frac{1}{2}$ к.
» мѣстные лазареты	4.392.636	» $79\frac{1}{2}$ »
» пріемные покои	203.416	» $48\frac{3}{4}$ »

на санитарныя станціи:

а) лечебныя	166.895	р. 37	к.
б) гигіеническія	73.432	» 56	»
и на уплату за пользованіе военныхъ больныхъ въ гражданскихъ и казачьихъ больницахъ	207.432	» 02¼	»
Итого	12.168.228	р. 88	к.

Суточное содержаніе одного больного обошлось казнѣ, за исключеніемъ расходовъ на содержаніе зданій и личнаго состава (въ среднемъ выводѣ):

Въ госпиталяхъ	отъ	40,80	к.	до 1 р.	00,02 к.
» мѣстныхъ лазаретахъ	»	27,45	»	»	52,69 »
» войсковыхъ лазаретахъ . . .	»	32,54	»	»	51,32 »
» пріемныхъ покояхъ	»	15,0	»	»	50,56 »
На санитарныхъ станціяхъ:					
а) лечебныхъ	отъ	19,3	к.	до 2 р.	16½ к.
б) гигіеническихъ	»	12,35	»	»	60,4 »
Въ гражданскихъ больницахъ . .	»	25	»	» 1 р.	59 »
» казачьихъ больницахъ . . .	»	25	»	» 1 »	59 »

Плата за леченіе больныхъ не военнаго вѣдомства въ военныхъ госпиталяхъ поступаетъ въ доходъ казны, и на госпиталяхъ лежитъ обязанность своевременно взыскивать эту плату.

По всѣмъ госпиталямъ къ 1-му января 1910 г. за гражданскимъ вѣдомствомъ состояло въ долгу	267.866	р. 37¾	к.
Въ 1910 г. вновь образовалось долговъ . .	248.830	» 38½	»
Итого	516.696	р. 96¼	к.
Поступило на погашеніе этихъ долговъ . .	228.338	р. 21	к.
Осталось въ долгу къ 1-му января 1911 г. .	288.358	» 75¼	»
Слѣдовательно, долгъ за отчетный годъ увеличился на	20.492	» 37½	»
Въ 1910 г. въ госпиталяхъ и лазаретахъ состояли 581 сестра милосердія, содержаніе конхъ обошлось	228.757	» 45	»

III. УБЫЛЬ НИЖНИХЪ ЧИНОВЪ НЕСПОСОБНЫМИ.

Убыль нижнихъ чиновъ неспособными за отчетный и предшествовавшій годы выразилась слѣдующими цифрами:

	На 1.000 чел. средняго списочнаго состава:			
	Старослужащихъ:		Молодыхъ солдатъ:	
	Въ 1909 г.:	Въ 1910 г.:	Въ 1909 г.:	Въ 1910 г.:
Уволено въ отпускъ для поправленія здоровья (ст. 2) . .	22,9	12,8	1,5	8,4
Уволено вовсе отъ службы (ст. 3).	13,8	18,2	3,5	14,7
Итого	36,7	33,0	5,0	23,1

Такимъ образомъ, убыль неспособными старослужащихъ, сравнительно съ предшествовавшимъ годомъ, замѣтно уменьшилась и при томъ почти исключительно за счетъ уменьшенія числа уволенныхъ въ отпускъ для поправленія здоровья.

Увеличеніе-же общаго числа уволенныхъ въ неспособные молодыхъ солдатъ объясняется введеніемъ въ дѣйствіе циркуляра главнаго штаба 1909 г. № 164 лишь съ ноября мѣсяца 1909 г.

Болѣе всего было уволено неспособными старослужащихъ: въ области войска Донского (46,4 на 1.000 чел. списочнаго состава), Петербургскомъ (45,3), Московскомъ (42,7) и Омскомъ (40,0), а молодыхъ солдатъ—въ Виленскомъ (33,3), Московскомъ (35,5) и Одесскомъ (29,8) округахъ; менѣе всего старослужащихъ—въ Иркутскомъ (22,6) и Туркестанскомъ (25,8) округахъ, а молодыхъ солдатъ—въ области войска Донского (3,9) и Приамурскомъ (7,4) округѣ.

Что касается причинъ увольненія въ отпускъ для поправленія здоровья, то наичаще среди старослужащихъ поводомъ къ этому служили: малокровіе, гидремія и упадокъ питанія послѣ острыхъ заболѣваній (31,5% общаго числа неспособныхъ), катарръ дыхательныхъ путей (14,8) и длительное ограниченіе движенія конечностей послѣ вывиховъ, переломовъ и воспаленій суставовъ и надкостницы (14,7).

Наибольшее же число уволенныхъ вовсе отъ службы старослужащихъ приходилось на бугорчатку, хроническое воспаленіе легкихъ и подреберной плевы (17,0% общаго числа неспособныхъ), гноетеченіе изъ ушей (12,1%) и грыжи (11,4).

Среди молодыхъ солдатъ главнѣйшими причинами увольненія въ отпускъ для поправленія здоровья послужили: малокровіе, гидремія и упадокъ питанія послѣ острыхъ заболѣваній (27,4% общаго числа неспособныхъ) и катарръ дыхательныхъ путей (18,6%).

Наибольшее число уволенныхъ вовсе отъ службы дали: гноетеченіе изъ ушей (17,3% общаго числа неспособныхъ), острота зрѣнія ниже половины (11,9%) и грыжи (10,7%).

IV. ЛИЧНЫЙ СОСТАВЪ ВОЕННО-МЕДИЦИНСКИХЪ ЧИНОВЪ.

По личному составу военно-медицинскихъ чиновъ представляются слѣдующія данныя:

	Врачей:	Фармацевтовъ:	Фельдшеровъ:	
			медицинскихъ и аптечныхъ:	ротныхъ, батарейныхъ, эскадронныхъ и сотенныхъ:
Къ 1-му января 1910 г. состояло:				
по штатамъ	3.965	261	5.943	5.324
» спискамъ	3.389	256	4.890	4.315
противъ штата недоставало	576	5	1.053	1.011
въ теченіе года: прибыло	263	21	2.003	3.274
въ теченіе года: убыло .	224	12	1.974	3.629
Затѣмъ, къ 1911 г. состояло:				
по штатамъ	3.738	269	5.848	4.427
» спискамъ	3.428	265	4.919	3.958
противъ штата недоставало	310	4	929	469

Изъ приведенныхъ данныхъ видно, что некомплектъ врачей за отчетный годъ, по сравненію съ предшествовавшимъ, уменьшился на 266 чел., а некомплектъ фельдшеровъ — на 666 чел.

V. ОБРАЗОВАНІЕ НИЖНИХЪ МЕДИЦИНСКИХЪ ЧИНОВЪ.

1) Военно-фельдшерскія школы.

Въ восьми фельдшерскихъ школахъ къ 1-му января 1910 г. состояло воспитанниковъ 1.771

Въ теченіе года:

выпущено со званіемъ фельдшера	382
выбыло до окончанія курса	138
прибыло поступившими въ школы	534
Затѣмъ, къ 1-му января 1910 г. состояло . . .	1.785

2) Войсковые фельдшерскіе ученики.

Таковыхъ учениковъ къ 1-му января 1910 г. состояло при войскахъ 4.507

Въ теченіе года:

назначено фельдшерами	3.240
выбыло до окончанія курса	1.443
вновь поступило	4.803
Затѣмъ, къ 1-му января 1910 г. состояло . . .	4.536

VI. НАИБОЛѢЕ ВАЖНЫЯ МѢРОПРІЯТІЯ И РАСПОРЯЖЕНІЯ ПО САНИТАРНОЙ ЧАСТИ.

1) По призрѣнію и довольствію больныхъ.

1) Больнымъ воинскимъ чинамъ Приамурскаго округа предоставлено пользованіе Анненскими минеральными водами, для чего на лѣтнее время открыто отдѣленіе Хабаровскаго мѣстнаго лазарета.

2) Распредѣлены по военнымъ округамъ учрежденныя на Горячеводской санитарно-лечебной станціи 10 офицерскихъ мѣстъ.

3) Предоставлено право пользованія за уменьшенную плату на Абастуманскихъ минеральныхъ водахъ офицерскимъ чинамъ гарнизона, а также семействамъ офицерскихъ и нижнихъ чиновъ гарнизона.

4) Измѣненъ размѣръ посуточнаго оклада для больныхъ Царскосельскаго мѣстнаго лазарета, и увеличенъ денежный отпускъ на довольствіе больныхъ офицерскихъ чиновъ въ Харьковскомъ военномъ госпиталѣ.

5) Установлены ежегодные денежные отпуски на содержаніе зубоврачебныхъ кабинетовъ при нѣкоторыхъ госпиталяхъ и рентгеновскихъ лабораторій при нѣкоторыхъ мѣстныхъ лазаретахъ.

6) Установленъ ежегодный отпускъ денегъ на нужды Сергіевской санитарно-лечебной станціи.

2) Особыя мѣропріятія по санитарной части.

1) Установленное на холерное время чайное довольствіе распространено и на низшихъ вольнонаемныхъ служащихъ центральныхъ управленій военнаго министерства.

2) Установленъ призывъ на дѣйствительную службу состоящихъ на льготѣ фельдшеровъ для борьбы съ чумною эпидеміей среди казачьяго населенія.

3) Распространенъ на всѣхъ военно-медицинскихъ чиновъ, командируемыхъ для прекращенія чумы, отпускъ суточныхъ и прогонныхъ денегъ.

VII. ДѢЯТЕЛЬНОСТЬ ВОЕННО-САНИТАРНАГО УЧЕНАГО КОМИТЕТА.

Военно-санитарный ученый комитетъ въ отчетномъ году разсмотрѣлъ 14.631 дѣло. Изъ нихъ: а) по охраненію здоровья войскъ, призрѣнію больныхъ и раненыхъ и по благоустройству военно-лечебныхъ заведеній — 114 дѣлъ; б) по снабженію войскъ и военно-лечебныхъ заведеній предметами медицинскаго довольствія — 77 дѣлъ; в) по вопросамъ о пищевомъ довольствіи войскъ — 15 дѣлъ; г) по научному усовершенствованію военно-медицинскихъ чиновъ — 25 дѣлъ; д) по прочимъ различнымъ вопросамъ, касающимся военно-санитарнаго дѣла и подлежащимъ разсмотрѣнію военно-санитарнаго ученаго комитета — 91 дѣло; е) о правахъ офицерскихъ и классныхъ чиновъ и ихъ семействъ на пенсіи и о причисленіи ихъ подъ покровительство Александровскаго комитета о раненыхъ — 1.075 дѣлъ; ж) о причисленіи подъ покровительство того же комитета отставныхъ нижнихъ чиновъ, ихъ женъ и дѣтей — 13.201 дѣло; з) о годности новобранцевъ призыва 1909 г. къ военной службѣ — 19 дѣлъ; и) о годности къ военной службѣ казаковъ — 13 дѣлъ и к) по вопросу о годности къ военной службѣ нижняго чина — 1 дѣло.

Между прочимъ, въ отчетномъ году военно-санитарнымъ комитетомъ разрѣшены слѣдующіе наиболѣе важные вопросы:

1) Выработана табель пищевыхъ веществъ, подлежащихъ отпуску одному нижнему чину на каждый день недѣли.

2) Разработано новое положеніе о тратѣ предметовъ медицинскаго довольствія.

3) Выработанъ каталогъ медикаментамъ, аптечнымъ, врачебнымъ и перевязочнымъ предметамъ и хирургическимъ инструментамъ для военно-санитарныхъ поѣздовъ.

4) Разсмотрѣно «Наставленіе для ухода за зрѣніемъ воспитанниковъ военно-учебныхъ заведеній».

5) Разсмотрѣнъ проектъ управленія казенными минеральными водами: Кавказскими, Кеммернскими, Бусскими, Старорусскими, Сергіевскими и Липецкими.

6) Выработанъ проектъ новаго наставленія присутствіямъ по воинской повинности для освидѣтельствованія лицъ, призываемыхъ къ отбыванію этой повинности.

7) Разсмотрѣнъ вопросъ объ отмѣнѣ увольненія нижнихъ чиновъ въ отпускъ по болѣзни на сроки болѣе 4-хъ мѣсяцевъ.

8) Разсмотрѣнъ проектъ объ охранѣ морскихъ и сухопутныхъ границъ Имперіи отъ заноса эпидемическихъ болѣзней.

9) Выработанъ проектъ довольствія больныхъ воинскихъ чиновъ въ военно-врачебныхъ заведеніяхъ и новыя табели порціямъ.

10) Разсмотрѣнъ вопросъ о примѣненіи въ военно-врачебныхъ заведеніяхъ средства Эрлиха-Гата «606».

11) Разсмотрѣнъ вопросъ объ учрежденіи Тузлянской войсковой грязелечебницы Кубанскаго казачьяго войска.

VIII. ЗАГОТОВЛЕНІЕ И ОТПУСКЪ ПРЕДМЕТОВЪ МЕДИЦИНСКАГО ДОВОЛЬСТВІЯ.

Въ отчетномъ 1910 г. заготовленіе предметовъ медицинскаго довольствія (медикаментовъ, аптечныхъ и перевязочныхъ предметовъ, хирургическихъ инструментовъ и разныхъ врачебныхъ предметовъ для частей войскъ и военно-врачебныхъ заведеній) производилось заводомъ военно-

врачебныхъ заготовленій въ С.-Петербургѣ и военно-аптечными учрежденіями въ округахъ.

Заводъ военно-врачебныхъ заготовленій поставлялъ всѣ предметы медицинскаго довольствія для частей войскъ и военно-врачебныхъ заведеній Петербургскаго военнаго округа и Дальняго Востока, а для прочихъ округовъ тѣ изъ обработываемыхъ имъ предметовъ, которые не могли быть заготовлены на мѣстахъ по неимѣнію ихъ въ продажѣ, или же стоимость которыхъ на Петербургскомъ рынкѣ давала, по сравненію съ другими рынками, выгоду для казны.

За счетъ кредитовъ, назначенныхъ по смѣтѣ 1910 г., заводомъ заготовлено предметовъ медицинскаго довольствія для текущей потребности на 342.561 руб. 76 коп., а военно-аптечными учрежденіями въ округахъ—на 289.660 руб.

Для усиленія запасовъ полевыхъ аптекъ Дальняго Востока и для пополненія неприкосновенныхъ медицинскихъ запасовъ заготовлено медицинскаго имущества на 182.477 руб.

Кромѣ сего, заводомъ военно-врачебныхъ заготовленій по заказу Маріинскаго пріюта для ампутированныхъ и увѣчныхъ воиновъ заготовленно протезовъ на сумму 16.411 руб.

Такимъ образомъ, стоимость заготовленія медицинскаго довольствія для нуждъ арміи и заказовъ Маріинскаго пріюта въ отчетномъ 1910 г. выразилась суммой 831.109 руб. 76 коп.

IX. ДѢЯТЕЛЬНОСТЬ ИМПЕРАТОРСКОЙ ВОЕННО-МЕДИЦИНСКОЙ АКАДЕМІИ.

Къ 1-му января 1910 г. состояло студентовъ		920
Въ теченіе года:	выбыло	184
	поступило	246
Къ 1-му января 1911 г. состояло		982 [1])

Испытательною при академіи комиссіею въ 1910 г. удостоены степени лекаря: изъ студентовъ академіи—129 и изъ посторонныхъ лицъ—31.

Въ числѣ удостоенныхъ званія врача 129 студентовъ академіи было казенныхъ и другихъ обязанныхъ службою стипендіатовъ—96;

*) Въ томъ числѣ вольнослушателей — 29, изъ которыхъ 22 уроженца южныхъ славянскихъ земель.

всѣ они переданы въ распоряженіе главнаго военно-санитарнаго управленія для опредѣленія на службу по военно-санитарному вѣдомству.

Разныхъ ученыхъ степеней и званій удостоены конференціею академіи—123 лица, въ томъ числѣ степени доктора медицины—75.

Въ прикомандированіи къ академіи для научныхъ занятій состояло: военныхъ врачей—168 и морскихъ—16.

147 студентовъ трехъ старшихъ курсовъ академіи, изъ числа стипендіатовъ, были прикомандированы въ отчетномъ году на два лѣтнихъ мѣсяца къ военнымъ госпиталямъ и лазаретамъ.

Студентамъ было разрѣшено принимать участіе въ борьбѣ съ холерной эпидеміей въ Россіи, по приглашенію городскихъ, земскихъ и другихъ учрежденій.

Въ клиникахъ академіи и въ клиническомъ отдѣленіи военнаго госпиталя находилось на излеченіи: стаціонарныхъ больныхъ—6.019, амбулаторныхъ—35.361.

ЧАСТЬ ВОЕННО-ВЕТЕРИНАРНАЯ.

I. ОБЩІЙ ОБЗОРЪ ЗАБОЛѢВАЕМОСТИ И УБЫЛИ ЛОШАДЕЙ ВЪ АРМІИ.

Къ 1-му января 1910 г. состояло въ ветеринарныхъ лазаретахъ больныхъ лошадей	1.815
Въ теченіе года заболѣло	66.442
всего больныхъ было . . .	68.257
Изъ нихъ:	
выздоровѣло	62.532
выписано съ неустранимыми послѣдствіями болѣзни	1.497
пало	1.809
уничтожено	346
осталось больныхъ къ 1911 г.	2.073

По отношенію къ среднему списочному составу лошадей въ войскахъ въ 1910 г. на 1.000 лошадей приходилось:

заболѣвшихъ	358,0
выписанныхъ съ неустранимыми послѣдствіями болѣзни	8,07
павшихъ	9,75
уничтоженныхъ	1,87

Изъ 1.000 лошадей, находившихся на излеченіи и оставившихъ лазареты:

выздоровѣло	944,82
выписано съ неустранимыми послѣдствіями болѣзни	22,62
пало	27,33
уничтожено	5,23

Кромѣ того: а) амбулаторно пользовано 107.831 лошадей, приведенныхъ къ ветеринарнымъ врачамъ въ 686.002 случаяхъ; б) не доставлено въ ветеринарные лазареты по дальности разстоянія и пользовано ветеринарными фельдшерами 11.106 (58,8 на 1.000 средняго списочнаго состава); изъ этого числа выздоровѣло 10.592 (95.37%); пало 256 (2,30%) и уничтожено 31 (0,28%), и в) скоропостижно пало отъ болѣзней внѣ ветеринарныхъ лазаретовъ и убыло отъ несчастныхъ случаевъ 782 лошади (3,89 на 1.000 средняго списочнаго состава).

По сравненію съ предшествовавшимъ годомъ, заболѣваемость уменьшилась на 11,0‰; убыль въ лазаретахъ—на 0,94‰ и процентъ выздоровѣвшихъ лошадей—на 1,75‰.

При разсмотрѣніи болѣзненности и смертности лошадей по округамъ получаются слѣдующіе выводы: наибольшая болѣзненность была въ Кіевскомъ (524,8 на 1.000 средняго списочнаго состава), Петербургскомъ (480,1), Одесскомъ (417,8) и Омскомъ (406,2) военныхъ округахъ; наименьшая же — въ Виленскомъ (245,3), Московскомъ (246,3) и Иркутскомъ (293,3).

Наибольшая убыль была въ области войска Донского (18,00‰) и Омскомъ (15,53) округахъ; наименьшая же—въ Виленскомъ (9,92) и Казанскомъ (10,18).

Наибольшая интенсивность болѣзненности наблюдалась въ Московскомъ военномъ округѣ (57,74 павшихъ и уничтоженныхъ на 1.000 заболѣвшихъ), а наименьшая—въ Кіевскомъ (20,15).

Распространеніе болѣзненности и убыли между лошадьми въ войскахъ различнаго рода оружія видно изъ слѣдующихъ данныхъ:

1) на 1.000 лошадей средняго списочнаго состава *заболѣло:*

въ кавалеріи	323,6
» артиллеріи	389,1
» казачьихъ войскахъ	362,2
» пѣхотѣ	396,5

2) на 1.000 лошадей средняго списочнаго состава *убыло:*

въ кавалеріи	12,31
» артиллеріи	10,80
» казачьихъ войскахъ	11,75
» пѣхотѣ	11,13

3) на 1.000 заболѣвшихъ лошадей *пало* и *уничтожено:*

въ кавалеріи	38,05
» артиллеріи	27,36
» казачьихъ войскахъ	32,43
» пѣхотѣ	28,12

Наибольшее число больныхъ дали слѣдующія заболѣванія: раны (58,2 на 1.000 средняго списочнаго состава), болѣзни копытъ (36,8), колики (36,2), ушибы (27,7), растяженія (25,2). Наибольшая убыль произошла отъ коликъ (2,32 на 1.000 средняго списочнаго состава), сапа (1,36), воспаленія легкихъ (0,99) и контагіозной плевропневмоніи (0,96). По степени интенсивности въ ряду отдѣльныхъ болѣзней первое мѣсто занимаютъ: бѣшенство (100,0%), сапъ (98,8), сибирская язва (97,5), воспаленіе брюшины (80,5) и столбнякъ (80,0).

II. ЛИЧНЫЙ СОСТАВЪ ВОЕННО-ВЕТЕРИНАРНЫХЪ ЧИНОВЪ.

	Ветеринари. врачей:	Ветеринари. фельдшеровъ:
Къ 1-му января 1910 г. состояло:		
по штатамъ	639	2.140
» спискамъ	628	1.694

	Ветеринарн. врачей:	Ветеринарн. фельдшеров:
Въ теченіе года:		
прибыло	50	1.210
убыло	49	974
Къ 1-му января 1911 г. состоитъ:		
по штатамъ	649	2.160
» спискамъ	629	1.930
Некомплектъ:		
къ 1-му января 1910 г.	11	446
» 1-му января 1911 »	20	230

III. ОБУЧЕНІЕ ВЕТЕРИНАРНО-ФЕЛЬДШЕРСКИХЪ И КУЗНЕЧНЫХЪ УЧЕНИКОВЪ.

Въ отчетномъ году ветеринарно-фельдшерскіе ученики обучались въ 179-ти ветеринарно-фельдшерскихъ школахъ при кавалерійскихъ, артиллерійскихъ и казачьихъ частяхъ.

Къ 1-му января 1910 года ветеринарно-фельдшерскихъ учениковъ состояло 1.987

Въ теченіе 1910 г.:

вновь поступило. 1.521

выбыло до окончанія курса 395

» по окончаніи » 1.407

Затѣмъ, къ 1-му января 1911 г. состоитъ 1.706

На свободныя вакансіи въ эскадронахъ, батареяхъ и пѣхотныхъ частяхъ назначено ветеринарными фельдшерами 1.181 человѣкъ.

Преподаваніе нижнимъ чинамъ ковки лошадей производилось въ 250 учебныхъ кузницахъ при частяхъ кавалеріи, артиллеріи и казачьихъ войскъ.

Въ теченіе 1910 г. обучено кузнечному дѣлу 4.168 нижнихъ чиновъ.

IV. МѢРОПРІЯТІЯ ПО ВОЕННО-ВЕТЕРИНАРНОЙ ЧАСТИ.

Главнѣйшими мѣропріятіями по военно-ветеринарной части были лѣдующія:

1) Утверждены и введены въ дѣйствіе штатъ и положеніе о ветеринарномъ управленіи арміи.

2) Рѣшено образовать запасъ чиновниковъ военно-ветеринарнаго вѣдомства и перечислить въ него ветеринарныхъ врачей, состоящихъ на учетѣ по медицинскому запасу.

3) Въ штаты управленій неотдѣльныхъ корпусовъ введены должности корпусныхъ ветеринаровъ.

4) Введена организація ветеринарной части въ Забайкальскомъ и Уссурійскомъ казачьихъ войскахъ.

5) Распространены на область войска Донского правила о борьбѣ съ сапомъ въ Кубанской и Терской областяхъ.

6) Объявлена инструкція о мѣрахъ противъ сапа на воинскихъ лошадяхъ.

7) Образованъ при ветеринарномъ управленіи арміи—совѣщательный военно-ветеринарный комитетъ для разсмотрѣнія вопросовъ, направленныхъ къ улучшенію ветеринарной части въ арміи.

ЧАСТЬ ВОЕННО-СУДНАЯ.

I. ДВИЖЕНІЕ СЛѢДСТВЕННЫХЪ И ВОЕННО-СУДНЫХЪ ДѢЛЪ.

		слѣдственныхъ:	по военно-прокурорскому надзору:	военно-судныхъ:
Къ 1910 году осталось нерѣшенныхъ дѣлъ .		1.039	52	2.712
Въ теченіе года:	поступило	3.394[1])	6.711[3])	30.066[5])
	окончено	3.592	6.719	30.457
Затѣмъ, осталось къ 1911 г.		841[2])	44[4])	2.321[6])

[1]) Всего въ производствѣ было 4.433 слѣдственныхъ дѣла,—менѣе 1909 года на 259 дѣлъ.

[2]) менѣе чѣмъ въ 1909 г. на 198 дѣлъ.

[3]) » » » » » » 1.333 дѣла.

[4]) » » » » » » 8 дѣлъ.

[5]) » » » » » » 2.146 »

[6]) » » » » » » 513 »

На разсмотрѣніи главнаго военнаго суда, въ качествѣ кассаціоннаго суда, оставалось . . . . . 98 дѣлъ.

Въ теченіе года: { поступило . . . . . 1.084 »
рѣшено . . . . . 1.084 »

Осталось къ 1911 г. . . . . 98 »

Изъ числа 3.592 слѣдственныхъ дѣлъ производилось:

менѣе 1-го мѣсяца	1.575	или	44%
болѣе 1-го »	1.017	»	28%
» 3-хъ мѣсяцевъ	516	»	14%
» 6-ти »	317	»	9%
» 1-го года	167	»	5%

Изъ общаго числа рѣшенныхъ въ 1910 г. 30.457 военно-судныхъ дѣлъ производилось со времени происшествія:

менѣе 1-го мѣсяца	14.233	или	47%
болѣе 1-го »	8.372	»	27%
» 3-хъ мѣсяцевъ	3.872	»	13%
» 6-ти »	2.342	»	8%
» 1-го года	917	»	3%
» 2-хъ лѣтъ	721	»	2%

По слѣдственнымъ дѣламъ, производившимся въ теченіе послѣднихъ 5-ти лѣтъ, состояло обвиняемыхъ:

	1906 г.	1907 г.	1908 г.	1909 г.	1910 г.
а) лицъ военнаго вѣдомства . . .	12.103	10.297	6.643	6.113	7.534
б) лицъ, къ военному вѣдомству не принадлежащихъ . . .	294	206	227	334	359
итого	12.402	10.503	6.870	6.447	7.893
Изъ этого числа содержалось подъ арестомъ	3.995	2.749	1.971	1.891	1.794

По военно-суднымъ дѣламъ, производившимся въ теченіе послѣднихъ 5-ти лѣтъ, было подсудимыхъ:

	1906 г.	1907 г.	1908 г.	1909 г.	1910 г.
а) лицъ военнаго вѣдомства . . .	41.158	46.287	44.277	39.281	37.311
б) лицъ, къ военному вѣдомству не принадлежащихъ . . .	3.218	7.456	11.369	7.993	3.415
итого	44.376	53.743	55.646	47.274	40.726
Изъ этого числа содержалось подъ арестомъ	14.557	18.244	21.687	17.005	12.419

По рѣшеннымъ въ 1910 г. военно-суднымъ дѣламъ выбыло изъ подъ суда:

а) лицъ военнаго вѣдомства 34.772

б) лицъ гражданскаго вѣдомства 3.012

Сверхъ изложеннаго выше, на основаніи Высочайше утвержденнаго положенія о мѣрахъ къ охраненію государственнаго порядка и общественнаго спокойствія и по 91 ст. XXII кн. С. В. П. 1869 г., изд. 3,—военно-окружными судами были разсмотрѣны дѣла о 2.045 лицахъ, изъ коихъ: а) къ смертной казни было приговорено 166 лицъ; б) къ каторжнымъ работамъ безъ срока и на разные сроки—653 [1]) лица, и в) остальные или были приговорены къ заключенію въ исправительныя арестантскія отдѣленія, къ ссылкѣ на поселеніе и къ отдачѣ въ дисциплинарные баталіоны, или же были оправданы, по недоказанности предъявленныхъ къ нимъ обвиненій.

Сверхъ того, чинами военно-прокурорскаго надзора военно-окружныхъ судовъ пересмотрѣны дѣла, окончательно рѣшенныя полковыми и равными имъ судами, что установлено съ цѣлью наблюденія за правильностью рѣшенія и производства дѣлъ въ этихъ судахъ.

II. ОБЩІЙ ОБЗОРЪ ПРЕСТУПЛЕНІЙ ПО ВОЕННОМУ ВѢДОМСТВУ.

Изъ числа 286 [2]) выбывшихъ въ 1910 г. изъ подъ суда офицеровъ и чиновниковъ обвинялись: 199 [3]) въ преступленіяхъ и проступ-

[1]) Сверхъ того, ко времени собиранія данныхъ для сего отчета не послѣдовало еще окончательныхъ конфирмацій о 3 лицахъ, приговоренныхъ къ смертной казни, и объ 1 осужденномъ въ каторжныя работы.

[2]) Въ томъ числѣ: 245 штабъ и оберъ-офицеровъ и 41 чиновникъ.

[3]) Въ томъ числѣ: 176 штабъ и оберъ-офицеровъ и 23 чиновника.

кахъ по службѣ военной и 87 [1]) въ преступленіяхъ и проступкахъ, не относящихся къ военной службѣ. Въ частности обвинялись: въ нарушеніи воинскаго чинопочитанія и подчиненности (33); въ оскорбленіи и насильственныхъ дѣйствіяхъ противъ караула и должностныхъ лицъ военнаго званія (9); въ уклоненіи отъ службы (1); въ самовольныхъ отлучкахъ, побѣгѣ и неявкѣ въ срокъ на службу (16); въ превышеніи власти и противозаконномъ оной бездѣйствіи (39); въ нарушеніи обязанностей въ караулѣ и на дежурствѣ (2); въ слабомъ за подчиненными надзорѣ и злоупотребленіи власти въ сношеніяхъ начальниковъ съ подчиненными (15); въ нарушеніи воинскаго благочинія и ограждающихъ оное постановленій (17); въ противозаконныхъ поступкахъ должностныхъ лицъ: по заготовленію предметовъ довольствія, по возведенію казенныхъ строеній и по военно-медицинской части (4); въ преступленіяхъ и проступкахъ по требованію, отпуску, пріему и храненію суммъ и предметовъ, по службѣ ввѣренныхъ, а также по надзору за исполненіемъ договоровъ и по содержанію приходо-расходныхъ книгъ (63); въ преступленіяхъ государственныхъ (4); въ преступленіяхъ и проступкахъ противъ порядка управленія (4); въ преступленіяхъ и проступкахъ по службѣ государственной и общественной (32); въ преступленіяхъ и проступкахъ противъ общественнаго благоустройства и благочинія (3); въ преступленіяхъ противъ жизни, здравія, свободы и чести частныхъ лицъ (34); въ преступленіяхъ противъ собственности частныхъ лицъ (3); въ преступленіяхъ нечаянныхъ, по неосторожности и другихъ, не отнесенныхъ къ вышеприведеннымъ родамъ преступленій (7).

Изъ числа 34.135 нижнихъ чиновъ, выбывшихъ изъ-подъ суда въ 1910 г., 26.210 человѣкъ обвинялись въ преступленіяхъ и проступкахъ противъ военной службы и 7.925—въ преступленіяхъ и проступкахъ, не соединенныхъ съ обязанностями военной службы.

Сравненіе наиболѣе повторяющихся преступленій нижнихъ чиновъ, за послѣднія пять лѣтъ, даетъ слѣдующія данныя:

Сужденныхъ было:	1906 г.	1907 г.	1908 г.	1909 г.	1910 г.
за кражу	4.613	5.463	6.481	6.321	5.464
» нарушеніе воинскаго чинопочитанія и подчиненности	12.778	11.907	8.730	6.453	5.904

[1]) Въ томъ числѣ: 69 штабъ и оберъ-офицеровъ и 18 чиновниковъ.

	1906 г.	1907 г.	1908 г.	1909 г.	1910 г.
за побѣги	4.182	4.229	4.279	4.245	4.220
» нарушеніе воинскаго благочинія и ограждающихъ оное постановленій	3.177	4.948	5.684	5.039	4.503
» нарушеніе обязанностей службы въ караулѣ и во время дежурства	2.636	3.551	3.864	3.349	2.882
» утрату и порчу казеннаго имущества	1.041	1.431	1.741	1.813	1.942

Подробное разсмотрѣніе важнѣйшаго въ военномъ отношеніи вида преступленій,—нарушенія воинскаго чинопочитанія и подчиненности, за тотъ же періодъ времени, представляетъ слѣдующія данныя:

Обвиняемыхъ въ нарушеніи воинскаго чинопочитанія и подчиненности было:

	1906 г.	1907 г.	1908 г.	1909 г.	1910 г.
офицеровъ	47	52	39	48	26
нижнихъ чиновъ	12.778	11.907	8.730	6.453	5.904
гражд. чиновниковъ военнаго вѣдомства	9	4	4	6	7
всего	12.834	11.963	8.773	6.507	5.937
Изъ этого общаго числа:					
оправдано	1.857	1.493	669	456	435[1])
освобождено отъ наказанія по Всемилостивѣйшему манифесту и монаршему милосердію	2	2	1	—	2
приговорено:					
къ смертной казни	61	62	18	3	6
» каторжнымъ работамъ . . .	807	519	209	113	83
» ссылкѣ въ Сибирь на поселеніе	—	—	1	—	1
въ дисциплинарные баталіоны и роты	3.671	4.240	3.785	2.695	2.558
къ заключенію въ крѣпости . .	12	6	11	8	7[2])

[1]) Въ томъ числѣ 3 офицера.

[2]) Въ томъ числѣ 2 офицера и 1 чиновникъ.

	1906 г.	1907 г.	1908 г.	1909 г.	1910 г.
къ заключенію въ тюрьмахъ гражданскаго вѣдомства . . .	507	152	154	32	25
» исключенію изъ службы . .	3	5	3	4	2
» отставленію отъ службы . .	3	9	—	1	1
» содержанію на гауптвахтѣ .	12	20	23	31	9
» одиночному заключенію въ военной тюрьмѣ и къ замѣняющимъ оное наказаніямъ (кромѣ тѣлесныхъ)	3.439	3.361	2.862	2.413	2.155
» тѣлесному наказанію . . .	12	6	2	—	—
» переведено въ разрядъ штрафованныхъ	25	10	22	—	—
» подвергнуто дисциплинарному взысканію	1.163	1.160	939	721	630[1])
» отдано въ исправительныя арестантскія отдѣленія гражданскаго вѣдомства . . .	1.260	417	75	30	20
всего	12.834	11.963	8.773	6.507	5.935

При распредѣленіи общаго числа генераловъ, штабъ и оберъ-офицеровъ, гражданскихъ чиновниковъ военнаго вѣдомства и нижнихъ чиновъ, состоявшихъ въ отчетномъ году на дѣйствительной службѣ, на число воинскихъ чиновъ, осужденныхъ въ томъ же году за нарушеніе воинскаго чинопочитанія и подчиненности, оказывается, что одинъ осужденный за преступленія этого рода приходился на 248 человѣкъ (въ 1909 г. одинъ на 209 человѣкъ).

Въ отношеніи нарушеній воинскаго чинопочитанія и подчиненности, подвергавшихъ виновныхъ изъ военно-служащихъ тяжкимъ уголовнымъ наказаніямъ, за послѣднія пять лѣтъ представляются слѣдующія данныя:

Изъ лицъ военнаго вѣдомства было осуждено:

	1906 г.	1907 г.	1908 г.	1909 г.	1910 г.
къ смертной казни	61	62	18	3	6
» ссылкѣ въ каторжныя работы	807	524	209	113	83
всего	868	586	227	116	89

[1]) Въ томъ числѣ 8 офицеровъ и 2 гражданскихъ чиновника.

Въ теченіе 1910 г. наблюдалось значительное сокращеніе, сравнительно съ предыдущими годами, преступленій военно-служащихъ политическаго характера. Въ 1910 г. всѣхъ дѣлъ о военно-служащихъ, подвергнутыхъ судебному преслѣдованію за дѣянія политическаго характера, было возбуждено—120 (въ 1909 г.—291); по этимъ дѣламъ былъ привлеченъ 201 военно-служащій (въ 1909 г.—562), но въ отношеніи 30 изъ нихъ уголовное преслѣдованіе было прекращено безъ преданія суду, частью за отсутствіемъ уликъ, частью за окончаніемъ дѣлъ въ дисциплинарномъ порядкѣ. Въ нѣкоторыхъ случаяхъ привлекались къ дѣлу въ качествѣ обвиняемыхъ только одни военно-служащіе, а въ другихъ совмѣстно съ лицами гражданскаго вѣдомства.

Въ числѣ 171 военно-служащихъ (въ 1909 г.—501), преданныхъ суду, было 4 оберъ-офицера, 2 подпрапорщика и 165 нижнихъ чиновъ.

Къ упомянутымъ обвиняемымъ, преданнымъ суду, было предъявлено въ общей сложности 188 обвиненій въ преступленіяхъ политическаго характера и 10 обвиненій въ преступленіяхъ общихъ, за которыя признано было необходимымъ, въ изъятіе изъ общаго порядка, предать военно-служащихъ суду по законамъ военнаго времени.

Обвиненія по преступленіямъ отдѣльнаго рода распредѣляются слѣдующимъ образомъ:

1) Наибольшее число обвиненій (60) было возбуждено по обвиненіямъ въ заочномъ оскорбленіи Особы ГОСУДАРЯ ИМПЕРАТОРА (ст. 103—104 уголовн. уложенія).

2) Слѣдующею по численности группою (50) являются обвиненія въ пропагандѣ противоправительственныхъ ученій и сужденій (128—131 ст. угол. улож.) и въ храненіи преступныхъ сочиненій (132 ст. угол. улож. и 274 ст. XXII кн. С. В. П.).

3) Затѣмъ, слѣдуютъ обвиненія (38) въ преступленіяхъ общихъ и въ недоносительствѣ о государственныхъ преступленіяхъ.

4) Далѣе, выдѣляются обвиненія (33) въ принадлежности къ преступнымъ сообществамъ (102 ст. угол. улож.).

5) Наконецъ, послѣднюю группу образуютъ обвиненія (17) въ участіи въ публичныхъ скопищахъ, образуемыхъ съ противогосударственными цѣлями.

Число дѣлъ, изъятыхъ изъ общей подсудности на основаніи исключительныхъ положеній, въ отчетномъ году сильно понизилось: въ 1909 г.—1.953; въ 1910 г.—590.

III. О МѢСТАХЪ ЗАКЛЮЧЕНІЯ.

1) Дисциплинарные баталіоны, роты и команды.

Къ 1-му января 1910 г. въ дисциплинарныхъ баталіонахъ (Бобруйскомъ, Херсонскомъ, Воронежскомъ, Екатериноградскомъ, Дубнинскомъ, Верхнеудинскомъ и Медвѣдскомъ), пяти ротахъ (Омской, Иркутской, Ташкентской, Оренбургской и Анучинской) и девяти дисциплинарныхъ командахъ состояло заключенныхъ . . . . . 6.332 чел.

Въ теченіе года: прибыло . . . . . 5.546 »
убыло . . . . . 5.726 »

Затѣмъ, къ 1-му января 1911 г. состояло . . . 6.152 »

2) Военныя тюрьмы.

Во всѣхъ военныхъ тюрьмахъ и тюремныхъ отдѣленіяхъ къ 1-му января 1910 г. состояло заключенныхъ . . . . . 733 чел.

Въ теченіе года: прибыло . . . . . 3.562 »
убыло . . . . . 3.560 »

Затѣмъ, къ 1-му января 1911 г. состояло . . . 735 »

IV. ИЗМѢНЕНІЯ И УЛУЧШЕНІЯ ПО ВОЕННО-СУДНОЙ ЧАСТИ.

Важнѣйшія изъ состоявшихся въ 1910 г. по главному военно-судному управленію законодательныхъ работъ, равно постановленій и распоряженій, послѣдовавшихъ въ административномъ порядкѣ, заключаются въ слѣдующемъ:

Высочайше утверждены внесенные въ 1908 г. на уваженіе соединеннаго собранія главнаго военнаго и военно-морского судовъ: а) выработанный Высочайше утвержденной комиссіей, для согласованія съ уголовнымъ уложеніемъ 1903 г., проектъ общей части новаго воинскаго устава о наказаніяхъ, и б) составленный тою же комиссіей проектъ приспособленія къ этой общей части дѣйствующаго теперь воинск. уст. о наказ. (кн. XXII С.В.П. 1869 г., изд. 3-е) (за исключеніемъ главы I, раздѣла III,—о нарушеніи обязанностей службы во время военныхъ дѣйствій).

Проектъ I главы III раздѣла выработанъ въ отчетномъ году въ той-же комиссіи и разосланъ на заключеніе главныхъ начальниковъ военныхъ округовъ и начальниковъ главныхъ управленій военнаго министерства.

2) На уваженіе соединеннаго собранія главнаго военнаго и военно-морского судовъ внесены законопроекты: а) объ измѣненіи постановленій дѣйствующаго воинскаго устава о наказаніяхъ, касающихся отвѣтственности за упорный отказъ отъ обязанностей службы, и нѣкоторыхъ другихъ статей того-же устава, и б) о замѣнѣ для военно-служащихъ кратковременнаго ареста, опредѣляемаго по уголовному уложенію 1903 г. и по уложенію о наказаніяхъ угол. и испр.

3) Возбужденный въ 1908 г. вопросъ о пересмотрѣ нынѣшняго положенія о судѣ общества офицеровъ (глава XIV, кн. XXIII С. В. П. 1869 г., изд. 3-е) еще не завершенъ. Проектъ новаго „Положенія о судахъ чести“ переработанъ въ главномъ военно-судномъ управленіи, согласно Высочайшимъ указаніямъ, и разосланъ на заключеніе главныхъ начальниковъ военныхъ округовъ и начальниковъ главныхъ управленій военнаго министерства.

4) Высочайше утвержденъ законопроектъ о созданіи временныхъ правилъ о судѣ общества офицеровъ и классныхъ чиновъ интендантскаго вѣдомства.

5) Получили окончательное разрѣшеніе слѣдующіе вопросы: а) о зачетѣ въ наказаніе предварительнаго ареста; б) о допущеніи производства, вмѣсто предварительнаго слѣдствія, отдѣльныхъ слѣдственныхъ дѣйствій; в) о разграниченіи подсудности дѣлъ военнымъ и морскимъ судамъ.

6) Начаты работы по разсмотрѣнію вопроса о судѣ въ военное время и о приведеніи во взаимное соотвѣтствіе организаціи судовъ мирнаго и военнаго времени.

7) Велись подготовительныя работы по реформѣ военно-тюремной части въ военномъ вѣдомствѣ.

8) Пересматривались существующія формы годовой отчетности по военно-судной части.

V. ЛИЧНЫЙ СОСТАВЪ ВОЕННО-СУДЕБНАГО ВѢДОМСТВА.

	Офиц. и чиновн.	Нижнихъ чиновъ.
Къ 1-му января 1911 г. всѣхъ чиновъ военно-судебнаго вѣдомства по штату числилось	518	331
состояло по спискамъ	473	314
недоставало до штатовъ	45	17

Въ отчетномъ году состояло при главномъ военно-судномъ управленіи 32 офицера, окончившихъ курсъ Александровской военно-юридической академіи и приготовлявшихся къ занятію должностей по военно-судебному вѣдомству.

VI. АЛЕКСАНДРОВСКАЯ ВОЕННО-ЮРИДИЧЕСКАЯ АКАДЕМІЯ.

Къ 1-му января 1910 года въ академіи обучающихся офицеровъ состояло		94
Въ теченіе года:	прибыло	30
	убыло	44
Затѣмъ, къ 1-му января 1911 г. обучающихся офицеровъ состояло		80

ЧАСТЬ ВОЕННО-УЧЕБНАЯ.

I. ЛИЧНЫЙ СОСТАВЪ ВОСПИТАННИКОВЪ.

Въ военно-учебныхъ заведеніяхъ, состоящихъ въ вѣдѣніи главнаго управленія военно-учебныхъ заведеній, за исключеніемъ школъ для солдатскихъ дѣтей,—численный составъ воспитанниковъ и юнкеровъ въ отчетномъ году представляетъ слѣдующія данныя:

	къ 1 января 1910 г.	въ теченіе года:		къ 1 января 1911 г.
	состояло:	прибыло:	убыло:	состояло:
въ военныхъ училищахъ, пѣхотныхъ, Николаевскомъ и Елисаветградскомъ кавалерійскихъ и въ спеціальныхъ классахъ пажескаго корпуса . . .	3.101			
въ Виленскомъ, Одесскомъ, Чугуевскомъ, Тифлисскомъ и Иркутскомъ военныхъ, Тверскомъ кавалерійскомъ, Новочеркасскомъ и Оренбургскомъ казачьихъ, переименованныхъ изъ юнкерскихъ въ отчетномъ году	2.142	3.099	2.776[1])	5.566
въ кадетскихъ корпусахъ (считая и общіе классы пажескаго ЕГО ИМПЕРАТОРСКАГО ВЕЛИЧЕСТВА корпуса) . . .	12.368	2.211	2.052	12.527
въ школѣ ИМПЕРАТОРА АЛЕКСАНДРА II	60	25	25	60
всего	17.671	5.335	4.853	18.153

[1]) Изъ этого числа произведено въ офицеры 2.110.

Въ военно-учебныхъ заведеніяхъ и въ главномъ управленіи военно-учебныхъ заведеній къ 1-му января 1911 г. состояло на службѣ: генераловъ—71, штабъ и оберъ-офицеровъ—1.126, гражданскихъ чиновниковъ—152, штатныхъ преподавателей—402, медицинскихъ чиновъ—67 и духовныхъ лицъ—96.

II. ЧАСТЬ УЧЕБНО-ВОСПИТАТЕЛЬНАЯ.

1) Военныя училища.

Съ 1-го сентября отчетнаго года состоялось переименованіе: Тверского кавалерійскаго юнкерскаго училища—въ «Тверское кавалерійское», Одесскаго, Чугуевскаго, Виленскаго и Тифлисскаго юнкерскихъ училищъ—въ «военныя», Новочеркасскаго и Оренбургскаго казачьихъ юнкерскихъ училищъ—въ «казачьи».

Такимъ образомъ въ настоящее время въ вѣдомствѣ военно-учебныхъ заведеній имѣются лишь двѣ категоріи военныхъ училищъ: а) двухклассныя, съ младшимъ и старшимъ классами, и б) трехклассныя, имѣющія сверхъ того еще классъ съ общеобразовательнымъ курсомъ, почти соотвѣтствующимъ курсу 7-го класса средне-учебнаго заведенія.

Въ отчетномъ году состоялся изъ юнкерскихъ училищъ послѣдній выпускъ лицъ съ пониженною общеобразовательною подготовкою и, начиная съ сентября 1910 г., весь контингентъ учащихся въ военныхъ училищахъ состоитъ или изъ лицъ съ вполнѣ законченнымъ среднимъ образованіемъ, или изъ молодыхъ людей, окончившихъ не менѣе 6 классовъ и имѣющихъ возможность закончить среднее образованіе въ общемъ классѣ трехкласснаго военнаго училища.

Въ отчетномъ году выпускъ камеръ-пажей, пажей и юнкеровъ былъ произведенъ въ первой половинѣ августа мѣсяца.

Въ спеціальныхъ классахъ Пажескаго корпуса и въ военныхъ училищахъ заканчивался опытъ примѣненія новыхъ программъ учебнаго курса, введенныхъ въ 1907 г.

Къ началу 1910—1911 учебнаго года программы эти получили окончательную обработку и утверждены вмѣстѣ съ новою таблицею числа еженедѣльныхъ уроковъ.

Введеніе новыхъ программъ имѣетъ главной цѣлью—приближеніе военныхъ знаній юнкеровъ къ войсковой жизни и подготовку ихъ къ

обязанностямъ воспитателя солдата и руководителя малыхъ войсковыхъ частей въ полѣ. Главное мѣсто среди другихъ предметовъ училищнаго курса предоставлено тактикѣ.

2) Кадетскіе корпуса.

Произведенный въ 6 кадетскихъ корпусахъ опытъ прохожденія курса по новымъ программамъ подтвердилъ необходимость развитія практическихъ занятій въ корпусахъ, въ виду чего практическія занятія по естественной исторіи, физикѣ и космографіи съ начала 1910—1911 учебнаго года установлены во всѣхъ корпусахъ на одинаковыхъ основаніяхъ.

Въ отношеніи учебно-воспитательнаго дѣла въ отчетномъ году осуществлены слѣдующія мѣропріятія: 1) опытъ введенія въ курсъ VII класса «Основаній анализа безконечно-малыхъ», допущенный съ 1908—1909 учебнаго года въ одномъ изъ кадетскихъ корпусовъ, продолженъ и введенъ еще въ пяти корпусахъ; 2) выработана новая программа законовѣдѣнія, съ цѣлью объединенія курсовъ этого предмета въ кадетскихъ корпусахъ и въ военныхъ училищахъ; 3) выработана новая программа гимнастическихъ упражненій, въ основу которой положена система сокольской гимнастики, примѣнительно къ проекту «Наставленія для обученія войскъ гимнастикѣ».

Для возбужденія соревнованія между корпусами въ достиженіи наилучшихъ успѣховъ по гимнастикѣ въ отчетномъ году были устроены состязанія по этому предмету между корпусами въ С.-Петербургѣ и Москвѣ.

Для ознакомленія офицеровъ-воспитателей съ пріемами сокольской гимнастики, она была введена предметомъ обученія на лѣтнихъ практическихъ занятіяхъ со слушателями воспитательскихъ курсовъ и, кромѣ того, при этихъ послѣднихъ былъ организованъ десятидневный курсъ, на который были командированы офицеры-воспитатели корпусовъ, не получившихъ къ началу 1910—1911 учебнаго года руководителей по сокольской гимнастикѣ изъ офицеровъ, окончившихъ воспитательскіе курсы.

Въ отчетномъ году, благодаря изданію закона объ отпускѣ денегъ на организацію лѣтнихъ практическихъ занятій со слушателями курсовъ для подготовки офицеровъ къ воспитательской дѣятельности въ кадетскихъ корпусахъ, удалось, наконецъ, осуществить слияніе этихъ курсовъ съ временными лѣтними курсами физическаго образованія.

Въ іюнѣ мѣсяцѣ былъ Высочайше утвержденъ проектъ измѣненій положенія курсовъ для подготовки офицеровъ къ воспитательской дѣятельности, и съ 15 іюня были организованы занятія, согласно измѣненному росписанію.

Въ концѣ мая отчетнаго года состоялся 10-й выпускъ слушателей курсовъ для подготовки офицеровъ къ воспитательской дѣятельности въ кадетскихъ корпусахъ. Успѣшно закончили занятія 29 офицеровъ воспитателей. Вновь приняты на курсы 29 слушателей.

По случаю десятилѣтія означенныхъ курсовъ изданъ сборникъ, заключающій въ себѣ свѣдѣнія о дѣятельности курсовъ за истекшія десять лѣтъ.

Двухгодичные курсы для подготовки учителей въ кадетскіе корпуса дали въ отчетномъ году пятый свой выпускъ, при чемъ успѣшно окончили курсъ 3 офицера и 12 гражданскихъ лицъ. Вновь принято на курсы 12 человѣкъ, въ томъ числѣ 4 офицера.

3) Пансіоны-пріюты, подготовительныя школы и школы солдатскихъ дѣтей.

Въ пансіонахъ-пріютахъ при кадетскихъ корпусахъ, служащихъ для подготовки къ поступленію въ кадетскіе корпуса малолѣтнихъ сыновей участниковъ русско-японской войны, въ отчетномъ году воспитывалось малолѣтнихъ: при 1-мъ кадетскомъ корпусѣ—34, при 2-мъ—25, при Суворовскомъ—25 и при 1-мъ Московскомъ—12.

На средства, Всемилостивѣйше предоставленныя Государыней Императрицей АЛЕКСАНДРОЙ ѲЕОДОРОВНОЮ, въ училищѣ Принца П. Г. Ольденбургскаго въ Москвѣ воспитывалось 9 малолѣтнихъ.

Въ школѣ Императора АЛЕКСАНДРА II подготовлялось къ поступленію въ кадетскіе корпуса 60 малолѣтнихъ, имѣющихъ право на воспитаніе въ корпусахъ на счетъ казны.

Въ отчетномъ 1910 г. въ школахъ солдатскихъ дѣтей войскъ гвардіи воспитывалось 863 человѣка. Всѣ они обучались грамотности, а нѣкоторые—музыкѣ, пѣнію, письмоводству и мастерствамъ, для чего они прикомандировывались къ пѣвческимъ и музыкантскимъ командамъ, канцеляріямъ и мастерскимъ.

Изъ числа обучавшихся въ школахъ выпущено на службу 106 человѣкъ.

Въ Рождественской школѣ для солдатскихъ дѣтей въ г. Ревелѣ въ отчетномъ году состояло 64 ученика.

4) Педагогическій музей военно-учебныхъ заведеній.

Въ теченіе 1910 г. въ педагогическомъ музеѣ состоялось: засѣданій учебно-воспитательнаго комитета, его спеціальныхъ отдѣловъ и хозяйственнаго комитета 73

Въ этихъ засѣданіяхъ сдѣлано: а) докладовъ и сообщеній по различнымъ учебнымъ и воспитательнымъ вопросамъ 215

б) чтеній для народа и духовныхъ бесѣдъ 70

в) музыкальныхъ собраній 32

Засѣданій обществъ, не представляющихъ собою отдѣловъ комитета музея, было 8

Аудиторіи и классы музея въ отчетномъ году посѣтило 54.793 человѣка.

III. СОСТОЯНІЕ ЗДОРОВЬЯ ВОСПИТАННИКОВЪ ВОЕННО-УЧЕБНЫХЪ ЗАВЕДЕНІЙ.

Состояніе здоровья воспитанниковъ военно-учебныхъ заведеній въ 1910 г. опредѣляется слѣдующими данными:

1) Къ 1-му января 1910 г. состояло больныхъ воспитанниковъ—107, или 0,75% всего наличнаго состава учащихся въ то время.

2) Въ теченіе года заболѣваній было—9.007, или 0,6 на каждаго воспитанника. Изъ 9.114 больныхъ выздоровѣло 8.872 человѣка.

3) Изъ общаго числа учащихся число подвергавшихся заболѣванію въ теченіе отчетнаго года относится къ числу не подвергавшихся заболѣванію, какъ 10 : 6.

4) Умерло въ теченіе отчетнаго года, изъ числа пользовавшихся въ лазаретахъ заведеній,—45 чел., или 0,49% всего числа заболѣвшихъ.

5) Осталось къ 1-му января 1911 г. больныхъ воспитанниковъ —197, или 1,35% всего наличнаго числа учащихся въ то время.

Цифры заболѣваній по каждой категоріи военно-учебныхъ заведеній показываютъ нижеслѣдующее:

а) Изъ военныхъ училищъ наибольшее число заболѣваній было въ Александровскомъ военномъ училищѣ,—1,00 заболѣваніе на каждаго. Юнкера заболѣвали преимущественно: гриппомъ—11,39%, желудочно-

кишечнымъ катарромъ—7,88, перелоемъ—6,42 и фолликулярной жабой—4,77. Смертный случай былъ одинъ,—въ Александровскомъ военномъ училищѣ.

б) Изъ кадетскихъ корпусовъ наибольшее число заболѣваній было во 2-мъ Московскомъ—1,6 заболѣваній на каждаго. Кадеты заболѣвали преимущественно: гриппомъ—11,86%, фолликулярною жабой—6,60, заушницею—3,99, корью—3,97 и желудочно-кишечнымъ катарромъ—3,14.

Въ теченіе года въ лазаретахъ умерло 25 кадетъ.

IV. ЧАСТЬ ХОЗЯЙСТВЕННАЯ.

На всѣ расходы по вѣдомству военно-учебныхъ заведеній въ 1910 г. ассигновано	10.477.290 р.
Закрыто кредитовъ всего на сумму	9.551 »
Дѣйствительно израсходовано	10.467.739 »
Въ счетъ израсходованныхъ поступило въ доходъ казны:	
а) отъ платы за воспитанниковъ и другихъ суммъ, исчисленныхъ по доходной военно-учебной смѣтѣ 1910 г. .	612.041 »
и б) изъ спеціальныхъ средствъ и другихъ источниковъ, составляющихъ пособія государственному казначейству въ счетъ смѣтныхъ кредитовъ	146.229 »
Итого	758.270 р.
Затѣмъ, дѣйствительный расходъ государственнаго казначейства по содержанію военно-учебныхъ заведеній составилъ	9.709.469 р.

Содержаніе каждаго воспитанника обошлось:

въ Пажескомъ ЕГО ИМПЕРАТОРСКАГО ВЕЛИЧЕСТВА корпусѣ	1.122 р.
» Николаевскомъ кавалерійскомъ училищѣ	1.080 »
» пѣхотныхъ военныхъ училищахъ	833 »
» кадетскихъ корпусахъ	540 »

V. ПРЕОБРАЗОВАНІЕ ГЛАВНАГО УПРАВЛЕНІЯ ВОЕННО-УЧЕБНЫХЪ ЗАВЕДЕНІЙ.

Практика показала, что обремененіе главнаго начальника военно-учебныхъ заведеній занятіями по управленію ими крайне затрудняетъ производство инспекторскаго надзора. Между тѣмъ необходимость послѣдняго въ послѣдніе годы сильно возрасла, вслѣдствіе развитія системы военно-учебныхъ заведеній.

Въ виду изложеннаго, Высочайше утвержденнымъ 31-го января 1910 г. положеніемъ военнаго совѣта, главному начальнику военно-учебныхъ заведеній была присвоена должность генералъ-инспектора военно-учебныхъ заведеній съ образованіемъ особаго управленія при немъ, а штатъ главнаго управленія военно-учебныхъ заведеній сокращенъ и во главѣ его поставленъ особый начальникъ главнаго управленія.

Мѣра эта была осуществлена безъ новыхъ расходовъ казны.

КАЗАЧЬИ ВОЙСКА.

I. НАСЕЛЕНІЕ КАЗАЧЬИХЪ ВОЙСКЪ.

Общая численность казачьихъ войскъ и областей какъ войскового (казачьяго), такъ и другихъ сословій составляла къ 1-му января 1911 г.—8.515.667 чел., въ томъ числѣ войскового сословія 46,7%.

Въ отчетномъ году все населеніе въ казачьихъ войскахъ и областяхъ увеличилось на 293.912 душъ обоего пола, или на 3,5%, въ томъ числѣ войсковое сословіе увеличилось на 74.436 душъ.

Въ отчетномъ году во всѣхъ казачьихъ войскахъ средняя рождаемость собственно въ войсковомъ сословіи была меньше средней рождаемости въ предшествовавшемъ году на 0,1% и средней рождаемости за послѣднее трехлѣтіе на 0,2%. Смертность въ отчетномъ году въ казачьемъ населеніи была болѣе, чѣмъ въ 1909 г., на 0,5% и выше смертности предшествовавшаго трехлѣтія на 0,7%. Естественный приростъ войскового сословія былъ на 0,5% ниже прироста 1909 г. и на 0,8% ниже средняго прироста за предшествовавшее трехлѣтіе.

Наименьшій естественный приростъ населенія оказался въ Донскомъ, а наибольшій—въ Уссурійскомъ войскахъ.

По абсолютной численности войскового населенія мужского пола къ 1-му января 1911 г. казачьи войска стояли въ слѣдующемъ порядкѣ:

Казачьи войска:	состояло къ 1 января 1911 г. всего войскового населенія мужского пола.		въ томъ числѣ лицъ, имѣвшихъ офицерскіе и классные чины.	
	число:	% къ общему войсковому населенію мужск. пола всѣхъ каз. войскъ:	число:	% къ войсковому населенію мужского пола каждаго войска:
Донское	690.517	34,7	3.111	0,5
Кубанское	588.543	29,6	1.930	0,3
Оренбургское	244.441	12,3	856	0,4
Забайкальское	121.996	6,1	333	0,3
Терское	114.936	5,8	793	0,7
Сибирское	78.650	3,9	257	0,3
Уральское	75.207	3,8	366	0,5
Амурское	20.234	1,1	44	0,2
Семирѣченское	19.573	1,0	108	0,5
Астраханское	17.864	0,9	122	0,6
Усоурійское	16.266	0,8	51	0,3
Итого	1.988.227	100,0	7.971	—

Среди всего населенія казачьихъ войскъ и областей собственно войсковое составляетъ: въ Забайкальскомъ—95,2%, въ Амурскомъ—89,8%, въ Уссурійскомъ—89,6%, въ Астраханскомъ—86,9%, въ Оренбургскомъ—82,3%, въ Уральскомъ—78,9%, въ Семирѣченскомъ—55,7%, въ Сибирскомъ—54,5%, въ Донскомъ—44,8%, въ Кубанскомъ—43,9% и въ Терскомъ—19,6%, а въ среднемъ для всѣхъ войскъ—53,3%.

Въ составѣ населенія казачьихъ войскъ и областей заключалось:

православныхъ	83,5%
старообрядцевъ и сектантовъ	4%
христіанъ иновѣрныхъ исповѣданій	2%
нехристіанскихъ исповѣданій	10,5%
итого	100%

II. ЗЕМЛИ.

Въ прилагаемомъ отчетѣ о казачьихъ войскахъ приведены имѣющіяся свѣдѣнія о войсковыхъ земляхъ. Свѣдѣнія эти весьма неполны, такъ какъ только территоріи войскъ: Донского, Кубанскаго, Терскаго, Оренбургскаго и Астраханскаго опредѣлены довольно точно; площади же земель, принадлежавшихъ прочимъ казачьимъ войскамъ, и распредѣленіе этихъ земель на категоріи вычислены только приблизительно по картамъ и другимъ даннымъ, отчасти невѣрнымъ и значительно устарѣвшимъ.

Общая площадь территоріи казачьихъ войскъ и областей составляетъ по имѣющимся свѣдѣніямъ, около 73 мил. десятинъ, но изъ этого числа собственно въ фактическомъ владѣніи станичныхъ обществъ находится лишь до 47,3% общей площади земель, при чемъ количество земли весьма различно въ разныхъ войскахъ, такъ что на душу мужского пола войскового сословія приходится отъ 4,9 (въ Кубанскомъ войскѣ) до 25,6 (въ Уральскомъ войскѣ) десятинъ удобной земли и отъ 0,1 (въ Семирѣченскомъ войскѣ) до 27,9 (въ Забайкальскомъ войскѣ) десятинъ лѣсу.

III. ВОЙСКОВЫЕ КАПИТАЛЫ.

Общественныя потребности казачьихъ войскъ по всѣмъ отдѣламъ мѣстнаго ихъ управленія и благоустройства удовлетворяются изъ доходовъ самихъ войскъ. Доходы эти, главнымъ образомъ, получаются отъ оброчныхъ статей и пошлинныхъ сборовъ, отъ денежныхъ вспоможеній изъ государственнаго казначейства за нѣкоторые источники мѣстныхъ доходовъ, отошедшіе въ казну, отъ дѣлаемыхъ казною вспоможеній нѣкоторымъ изъ казачьихъ войскъ, не имѣющихъ еще достаточныхъ средствъ для покрытія своихъ расходовъ, отъ процентовъ съ войсковыхъ капиталовъ, отъ собираемаго съ казаковъ денежнаго сбора за увольненіе отъ воинской повинности и проч.

Къ 1-му января 1911 г. въ казачьихъ войскахъ состояло общихъ войсковыхъ капиталовъ 30.806.947 руб. и капиталовъ спеціальнаго назначенія 12.685.565 руб.

Сумма общихъ войсковыхъ капиталовъ въ отчетномъ году увеличилась на 1.651.927 руб., а капиталовъ спеціальнаго назначенія на 233.541 руб.

Во всѣхъ войскахъ, кромѣ Уральскаго, имѣются еще станичные капиталы, для покрытія расходовъ по содержанію станичной администраціи, церковнаго причта, школъ, аптекъ, фельдшеровъ и пожарнаго инструмента, на постройку мостовъ и общественныхъ зданій и для снаряженія на службу неимущихъ казаковъ. Въ совокупности во всѣхъ войскахъ капиталы эти къ концу отчетнаго года составляли 17.843.651 р.; въ теченіе 1910 г. они, въ общемъ, увеличились на 151.779 руб.

Кромѣ станичныхъ капиталовъ, въ нѣкоторыхъ войскахъ имѣются спеціальные капиталы: а) на снаряженіе бѣднѣйшихъ казаковъ на службу и на расходы при мобилизаціи, б) продовольственные, в) ссудные, г) спротскіе, д) обмундировочные и проч.

IV. НАРОДНОЕ ОБРАЗОВАНІЕ.

Въ казачьихъ войскахъ и областяхъ имѣются: одно высшее, 73 среднихъ и 5.436 низшихъ учебныхъ заведеній.

Общее число обучающихся въ разныхъ учебныхъ заведеніяхъ въ отчетномъ году было 450.914 чел., при чемъ одинъ учащійся приходился: въ Оренбургскомъ, Астраханскомъ и Амурскомъ войскахъ—на 13 душъ обоего пола, Уссурійскомъ и Уральскомъ—на 16, Донской области—на 18, Кубанской—на 19, Семирѣченскомъ войскѣ—на 20, Забайкальскомъ войскѣ—на 24, Терской области—на 26 и Сибирскомъ войскѣ—на 28.

Процентное отношеніе грамотныхъ къ общему числу могущихъ быть грамотными (отъ 7-лѣтняго возраста) колеблется отъ 81,2% (въ Астраханскомъ войскѣ) до 25,7% (въ Забайкальскомъ войскѣ).

Расходы на народное образованіе весьма различны въ разныхъ войскахъ и на душу всего населенія составляли отъ 38 коп. (въ Сибирскомъ войскѣ) до 1 руб. 83 коп. (въ Астраханскомъ войскѣ).

Въ общемъ, на народное образованіе въ 1910 г. израсходовано 11.685.789 руб., въ томъ числѣ: изъ казны—2.749.026 руб., изъ войсковыхъ капиталовъ—2.354.593 руб., изъ капиталовъ земскихъ, общественныхъ и сбора за право ученія—6.582.170 руб.

V. СОСТОЯНІЕ НАРОДНАГО ЗДРАВІЯ.

Число лечебныхъ заведеній и медицинскаго персонала въ казачьихъ войскахъ, сравнительно съ населеніемъ, невелико и при томъ распредѣ-

лено крайне неравномѣрно. Во всѣхъ казачьихъ войскахъ имѣлось: 273 врачебныхъ заведенія (военныхъ госпиталей, лазаретовъ, больницъ и пріемныхъ покоевъ) съ 6.759 кроватями, а врачей, фельдшеровъ, фельдшерицъ и повивальныхъ бабокъ — всего 3.443, въ томъ числѣ врачей 797. Одинъ врачъ приходится на 10.659 душъ населенія; вообще же, высшаго и низшаго медицинскаго персонала приходится 1 лицо на 2.473 души населенія.

Наименѣе обезпечено медицинскимъ персоналомъ Уральское (1 лицо на 13.908 душъ), а наиболѣе — Астраханское войско (1 лицо на 935 душъ).

Въ отчетномъ году пользовавшихся леченіемъ въ лечебныхъ заведеніяхъ было 69.091 лицо обоего пола, изъ которыхъ умерло 5.842, или 8,4%. Амбулаторныхъ больныхъ всѣхъ сословій обоего пола зарегистрировано—1.812.121.

Заболѣванія азіатской холерой имѣли мѣсто, главнымъ образомъ, въ областяхъ: Кубанской (31.284 заболѣванія), войска Донского (25.141 заболѣваніе) и Терской (6.319 заболѣваній).

VI. СОСТОЯНІЕ СЕЛЬСКАГО ХОЗЯЙСТВА И ПРОМЫШЛЕННОСТИ.

1) Хлѣбопашество.

Въ 1910 г. во всѣхъ казачьихъ войскахъ распахано подъ посѣвъ до 11.080.599 десятинъ земли, болѣе 1909 г. на 960.599 десятинъ.

Всего было:	четвертей хлѣба:
посѣяно	8.901.205
собрано	59.491.228
средній урожай	самъ 6,7 [1])

Сравнительно съ предшествовавшимъ годомъ урожай отчетнаго года былъ выше лишь въ войскахъ Забайкальскомъ и Амурскомъ и одинаковъ—въ Кубанскомъ; въ остальныхъ войскахъ урожай отчетнаго года былъ ниже предыдущаго.

Недостатокъ хлѣба оказался въ войскахъ: Уральскомъ до 62 тысячъ четвертей, Астраханскомъ до 77 тыс. и Забайкальскомъ до 79 тыс.

---

[1]) Въ 1909 г. средній урожай былъ самъ 7,9.

Первое мѣсто по относительной, сравнительно съ населеніемъ, величинѣ сбора хлѣбовъ, принадлежитъ Кубанскому войску, гдѣ на каждую душу обоего пола населенія (по удовлетвореніи потребности на посѣвъ и на продовольствіе) приходилось 7,1 четв. избытка хлѣба. Послѣднее мѣсто занимаетъ Астраханское войско, гдѣ по расчету на одну душу населенія не хватило—1,9 четвертей.

2) Огородничество и табаководство.

Огородничество составляетъ послѣ хлѣбопашества одну изъ важнѣйшихъ отраслей сельскаго хозяйства населенія казачьихъ войскъ, служа большимъ подспорьемъ въ продовольствіи; въ пригородныхъ же поселеніяхъ оно представляетъ, сверхъ того, весьма прибыльную статью дохода.

Въ отчетномъ году, въ общемъ выводѣ, средній урожай былъ нѣсколько ниже урожая 1909 г. Въ войскахъ: Терскомъ, Астраханскомъ и Амурскомъ овощей было собрано болѣе прошлогодняго, причемъ въ Астраханскомъ — вдвое; въ остальныхъ войскахъ сборъ оказался ниже сбора 1909 г., особенно въ Семирѣченскомъ войскѣ—на 3,2%.

Табаководство наиболѣе развито въ Кубанской области. Всего въ отчетномъ году было табачныхъ плантацій въ области — 3.970, общею площадью — 14.671 дес., при чемъ собственно на казачье населеніе приходится всего 572 плантаціи, площадью около 1.291 дес. Сравнительно съ 1909 г., число плантацій и площадь ихъ нѣсколько увеличились. Всего было собрано табаку 860.314 пуд., болѣе чѣмъ въ 1909 г. на 298.015 пуд., или на 53%. Въ прочихъ войскахъ производство табака незначительно, и разводится преимущественно табакъ низшаго сорта.

3) Винодѣліе и садоводство.

Виноградарство и винодѣліе развито только въ областяхъ: Кубанской, Терской и Донской; въ остальныхъ же казачьихъ войскахъ этой отрасли хозяйства не существуетъ.

Въ Донской области хотя сборъ винограда въ отчетномъ году былъ болѣе сбора 1909 г. на 52.991 пудъ, но вина было приготовлено менѣе на 10.739 вед.; выручено-же отъ продажи продуктовъ винодѣлія на 5.592 руб. болѣе, чѣмъ въ 1909 г.

Въ Кубанской области въ отчетномъ году винограда собрано на 88.849 пуд. менѣе, чѣмъ въ 1909 г.; количество полученнаго вина уменьшилось на 5.588 вед., но общая доходность виноградниковъ повысилась на 16.643 руб.

Въ Терской области отчетный годъ былъ болѣе благопріятенъ для винодѣлія, и сборъ винограда, по сравненію съ предшествовавшимъ годомъ, увеличился на 517.069 пуд., а количество выдѣланнаго вина и сусла на 442.218 вед. Общая доходность повысилась на 390.482 руб.

Садоводство въ казачьихъ войскахъ и областяхъ, въ общемъ, промышленнаго значенія не имѣетъ и служитъ исключительно для удовлетворенія потребностей мѣстнаго населенія, при чемъ болѣе или менѣе правильно устроенные сады имѣются лишь въ очень немногихъ пунктахъ казачьихъ войскъ и областей. Наибольшее развитіе садоводство получило въ Кубанской и Терской областяхъ и, отчасти, въ Оренбургскомъ, Астраханскомъ и Семирѣченскомъ войскахъ; въ остальныхъ же казачьихъ войскахъ оно развито очень мало.

4) Сѣнокошеніе.

Въ 1910 г. урожай травъ былъ, въ общемъ, значительно меньше урожая предшествовавшаго года. Сѣна было собрано значительно больше, чѣмъ въ 1909 г., лишь въ Кубанскомъ и Забайкальскомъ войскахъ; значительно меньше 1909 г.—въ Сибирскомъ, Оренбургскомъ и, особенно, Уральскомъ войскахъ.

Прогрессивное уменьшеніе сѣнокошенія наблюдается, попрежнему, въ Кубанскомъ войскѣ, вслѣдствіе увеличенія распашки сѣнокосовъ подъ посѣвъ хлѣбовъ.

5) Скотоводство и коневодство.

За отчетный годъ общее количество домашнихъ животныхъ увеличилось на 50.000 головъ, или на 0,3%. Число животныхъ увеличилось въ Донскомъ, Сибирскомъ, Семирѣченскомъ и Уссурійскомъ, уменьшилось—въ Терскомъ, Оренбургскомъ, Уральскомъ, Забайкальскомъ и Амурскомъ и осталось безъ перемѣны—въ Астраханскомъ и Кубанскомъ казачьихъ войскахъ. Наиболѣе значительное уменьшеніе имѣло мѣсто въ Амурскомъ войскѣ, гдѣ оно достигло 18 тыс. головъ, или 24,0%. Наибольшее увеличеніе числа домашнихъ животныхъ наблюдалось въ Сибирскомъ

войскѣ, а именно—общее число ихъ увеличилось на 50 тыс. головъ, или на 5,4%.

Общее число лошадей собственно у казачьяго населенія въ отчетномъ году увеличилось во всѣхъ войскахъ. Наибольшій приростъ лошадей былъ въ Амурскомъ войскѣ—24,9%. На 100 душъ мужского пола казачьяго населенія къ 1-му января 1911 г. приходилось головъ лошадей: въ Забайкальскомъ войскѣ—182, Семирѣченскомъ—177, Сибирскомъ—166, Амурскомъ — 140, Оренбургскомъ — 119, Уральскомъ — 115, Уссурійскомъ—95, Кубанскомъ—83, Терскомъ—64, Донскомъ—56, Астраханскомъ—50.

Въ видахъ поднятія коневодства въ казачьихъ войскахъ въ послѣднее время принимаются возможныя мѣры, подробно изложенныя въ приложенномъ отчетѣ о казачьихъ войскахъ.

6) Рыболовство.

Рыболовство, благодаря расположенію нѣкоторыхъ казачьихъ территорій при моряхъ (Каспійскомъ и Азовскомъ) и большинства ихъ при большихъ рѣкахъ и озерахъ, составляетъ значительный промыселъ и подспорье для казаковъ.

Особенное значеніе рыболовство имѣетъ въ Уральскомъ войскѣ, въ которомъ доходъ отъ рыбнаго промысла въ отчетномъ году составилъ 29 руб. 30 коп. на душу мужского пола войскового населенія, въ Астраханскомъ—11 руб. 84 коп. и Уссурійскомъ—9 руб. 4 коп.

Въ остальныхъ войскахъ доходъ отъ рыболовства колеблется отъ 4 руб. 93 коп. (въ Сибирскомъ войскѣ) до 20 коп. (въ Оренбургскомъ) на душу населенія.

7) Горный промыселъ.

Горный промыселъ существуетъ только въ Донскомъ, Кубанскомъ, Терскомъ, Оренбургскомъ и Забайкальскомъ казачьихъ войскахъ.

Горный промыселъ въ Донскомъ войскѣ заключается въ добываніи каменнаго угля, антрацита и желѣза, а также въ изготовленіи кокса. Доходъ войскъ отъ каменноугольной промышленности въ отчетномъ году достигъ 167.000 руб.

Въ Кубанскомъ и особенно Терскомъ войскахъ наибольшее значеніе имѣетъ добыча нефти.

Отчетный годъ въ Кубанскомъ войскѣ по добычѣ нефти является исключительнымъ; войско получило дохода отъ нефтяного промысла до 498 тысячъ рублей, на 433 тысячи болѣе, чѣмъ въ 1909 году.

Въ Терской области цифра дохода отъ нефтяныхъ промысловъ въ отчетномъ году опредѣлилась въ 2.009.000 руб., на 153 тысячи болѣе прошлогодняго.

Оренбургское войско имѣетъ довольно разнообразныя минеральныя богатства, какъ-то: розсыпи золота, мѣдную и желѣзную руду и каменный уголь, но разработка этихъ минераловъ незначительна.

Нѣдра земель Забайкальскаго войска изобилуютъ разнообразнѣйшими минералами, но въ настоящее время горный промыселъ находится еще въ зачаточномъ состояніи.

8) Заводская промышленность.

Заводская промышленность въ казачьихъ войскахъ развивается слабо, и если встрѣчаются на казачьихъ территоріяхъ заводы и фабрики съ значительнымъ производствомъ, то принадлежатъ они, большею частью, лицамъ невойскового сословія.

Наибольшее развитіе заводская промышленность получила въ областяхъ: Донской, Кубанской и Терской.

Общая сумма заводскаго производства въ отчетномъ году простиралась до 117,4 мил. руб., изъ коихъ 60 мил. руб. приходилось на долю Донской области, 38 мил. руб.—Кубанской области, 9,6, мил. руб.—Терской области, 4,6 мил. руб.—на Сибирское войско, 2,7, мил. руб.—на Оренбургское, 1,5, мил. руб.—на Уральское, 1,0, мил. руб.—на Забайкальское, Семирѣченское, Уссурійское и Астраханское войска, вмѣстѣ взятыя.

VII МѢРОПРІЯТІЯ ПО КАЗАЧЬИМЪ ВОЙСКАМЪ.

Важнѣйшими изъ мѣропріятій были слѣдующія:

1) Предоставлено войсковому наказному атаману войска Донского право привлекать льготныхъ офицеровъ строевого комплекта этого войска къ выполненію нѣкоторыхъ служебныхъ порученій.

2) Установлено болѣе опредѣленное подчиненіе по военному управленію Астраханскаго, Оренбургскаго и Уральскаго казачьихъ войскъ—

командующему войсками Казанскаго военнаго округа, а именно въ смыслѣ подчиненія послѣднему лишь строевыхъ частей и воинскихъ командъ.

3) Распространенъ на Уральское казачье войско порядокъ отбыванія воинской повинности, установленный для казаковъ войска Донского, и издано для Уральскаго войска новое положеніе о военной службѣ.

4) Упразднена Терская постоянная милиція и, временно, на 5 лѣтъ, учреждена Терская охранная стража.

5) Упорядочено выполненіе воинской повинности казачьимъ населеніемъ Иркутской и Енисейской губерній.

6) Примѣненъ къ казакамъ тотъ-же порядокъ освидѣтельствованія опротестованныхъ молодыхъ казаковъ, который установленъ въ 1909 году для освидѣтельствованія лицъ, подлежащихъ призыву на службу въ регулярныя войска.

7) Увеличены оклады суточныхъ лагерныхъ денегъ казачьимъ офицерамъ и класснымъ чиновникамъ за время занятій ихъ въ лагерныхъ сборахъ казаковъ льготныхъ и приготовительнаго разряда.

8) Предоставлено семействамъ льготныхъ офицеровъ, проживающихъ внѣ предѣловъ своего войска и отправляющихся на службу въ составѣ смѣнныхъ командъ, право на переѣздъ до пункта расположенія первоочередной части по желѣзнымъ дорогамъ по бланкамъ предложеній.

9) Установленъ учетъ казачьихъ офицеровъ, состоящихъ въ комплектѣ частей или въ запасѣ по войску или войсковой артиллеріи.

10) Высочайше утвержденъ выработанный особымъ совѣщаніемъ проектъ положенія о распредѣленіи между станицами Донского казачьяго войска свободныхъ войсковыхъ земель.

11) Высочайше утвержденъ законъ объ обезпеченіи оставляющихъ дѣйствительную службу офицерскихъ и классныхъ чиновъ Забайкальскаго казачьяго войска и ихъ семействъ.

12) Расширены права областныхъ, войсковыхъ и войсковыхъ хозяйственныхъ правленій по распоряженію войсковымъ капиталомъ и имуществомъ до предѣловъ соотвѣтствующихъ правъ военно-окружныхъ совѣтовъ.

13) Разрѣшено, въ продолженіе времени существованія Донского частнаго коннозаводства на войсковой Задонской степи, выдавать войску Донскому изъ средствъ государственнаго казначейства особое денежное вознагражденіе въ размѣрѣ 1.791.300 рублей въ годъ.

14) Увеличены оклады содержанія чинамъ войскового управленія Астраханскаго казачьяго войска.

15) Прекращено дѣйствіе введеннаго въ городѣ Новочеркасскѣ, а также въ Хоперскомъ, Усть-Медвѣдицкомъ, Второмъ Донскомъ и Черкасскомъ округахъ—положенія усиленной охраны, кромѣ г. Александровска-Грушевскаго и Сулиновскаго завода Пастухова.

16) Разрѣшено учредить въ Кубанской области шесть образцовыхъ хозяйствъ, съ отпускомъ на содержаніе ихъ, въ теченіе трехъ лѣтъ начиная съ 1911 года, по 37.899 рублей въ годъ.

17) Утвержденъ проектъ новаго устройства врачебной части въ Забайкальскомъ казачьемъ войскѣ.

ВОЕННЫЙ СОВѢТЪ.

Къ 1-му января 1910 г. въ военномъ совѣтѣ состояло членовъ—35.

Въ теченіе года: а) назначены членами: генералъ отъ артиллеріи Яцкевичъ, генералъ отъ инфантеріи Бѣлявскій и инженеръ генералъ князь Тумановъ, б) уволены отъ службы: генералъ отъ кавалеріи Винбергъ, генералы отъ артиллеріи Крыжановскій и Васильевъ, генералы отъ инфантеріи Батьяновъ, Нарбутъ, Мыловъ и Якубовскій, в) назначенъ членомъ Александровскаго комитета о раненыхъ—генералъ отъ инфантеріи Столѣтовъ, г) назначенъ членомъ государственнаго совѣта—генералъ-адъютантъ Шиповъ и д) умеръ генералъ отъ инфантеріи Ридигеръ.

Затѣмъ, къ 1-му января 1911 г. въ военномъ совѣтѣ состояло членовъ—28.

Въ теченіе 1910 г. военный совѣтъ имѣлъ 101 засѣданіе, изъ числа коихъ—50 общаго собранія и 51 частнаго присутствія.

Общее число разсмотрѣнныхъ военнымъ совѣтомъ дѣлъ составляетъ 5.431, въ томъ числѣ 1.193 дѣла разсмотрѣны въ общемъ собраніи, а остальныя 4.238—въ частномъ присутствіи. Въ числѣ разсмотрѣнныхъ дѣлъ—4.622 рѣшены самимъ военнымъ совѣтомъ, а по 809 дѣламъ рѣшенія совѣта восходили на Высочайшее утвержденіе.

Число и родъ дѣлъ, разсмотрѣнныхъ военнымъ совѣтомъ за послѣднія десять лѣтъ въ общемъ собраніи и частномъ присутствіи, а равно и число дѣлъ, восходившихъ на Высочайшее утвержденіе, указаны въ слѣдующей таблицѣ:

Годъ.	Хозяйственныхъ:		Тяжебныхъ:		Законодательныхъ:	Эмеритальныхъ:		Смѣтныхъ:		Итого:		Восходило на Высочайшее утвержденіе:
	общаго собранія:	частнаго присутствія:	общаго собранія:	частнаго присутствія:	общаго собранія:	общаго собранія:	частнаго присутствія:	общаго собранія:	частнаго присутствія:	общаго собранія:	частнаго присутствія:	
1901 .	348	2.187	36	297	368	5	234	113	580	870	3.298	508
1902 .	283	1.709	20	314	481	8	215	104	519	896	2.757	474
1903 .	293	1.646	19	266	501	4	269	55	567	872	2.748	485
1904 .	610	2.059	21	271	823	8	237	87	803	1.549	3.370	733
1905 .	373	2.307	12	285	843	4	237	98	795	1.330	3.618	795
1906 .	255	2.091	11	331	868	6	254	79	736	1.219	3.412	616
1907 .	239	2.215	20	377	841	8	328	79	746	1.187	3.666	568
1908 .	254	2.467	22	504	972	4	293	60	1034	1.312	4.298	550
1909 .	280	2.245	33	568	1.001	5	279	52	813	1.371	3.905	650
1910 .	266	2.595	29	637	860	3	258	35	748	1.193	4.238	809

Изъ этой таблицы видно, что, сравнительно со средними данными за трехлѣтіе 1907—1909 г.г., общее число дѣлъ, разсмотрѣнныхъ въ отчетномъ году, возросло на 3%, а число дѣлъ, восходившихъ на Высочайшее утвержденіе, увеличилось на 37%.

Въ общемъ, дѣятельность военнаго совѣта нельзя не признать болѣе напряженною, чѣмъ это было даже во время минувшей войны.

ДѢЛА ХОЗЯЙСТВЕННЫЯ.

По хозяйственной части военнымъ совѣтомъ разсмотрѣны: планы постоянныхъ заготовленій, предположенія о строительныхъ работахъ по крѣпостямъ и зданіямъ, соображенія по опредѣленію артиллерійскимъ техническимъ заведеніямъ нарядовъ для приготовленія оружія, пороха и артиллеріи, представленія о заготовленіяхъ разныхъ предметовъ для довольствія войскъ на суммы, превышавшія власть военно-окружныхъ совѣтовъ.

По хозяйственной части разсмотрѣно 2.861 дѣло, изъ которыхъ—153 восходили на Высочайшее утвержденіе.

ДѢЛА ТЯЖЕБНЫЯ.

Въ 1910 г. по части юрисконсультской рѣшено 666 дѣлъ, изъ которыхъ—17 восходили на Высочайшее утвержденіе.

Изъ претензій частныхъ лицъ къ казнѣ:

а) признаны военнымъ совѣтомъ подлежащими удовлетворенію на . . . . . 1.117.217 р.

б) отвергнуто на . . . . . 10.175.732 »

Изъ претензій казны къ частнымъ лицамъ:

а) опредѣлено взыскать . . . . . 167.531 »

б) сложено по безнадежности, особымъ уваженіямъ и по манифестамъ . . . . . 511.754 »

Кромѣ того, въ отчетномъ году по части юрисконсультской дано по разнымъ вопросамъ 102 заключенія.

ДѢЛА ЗАКОНОДАТЕЛЬНЫЯ.

По законодательному отдѣлу въ теченіе 1910 г. военнымъ совѣтомъ было разсмотрѣно 860 дѣлъ, изъ которыхъ 579 восходили на Высочайшее утвержденіе.

Важнѣйшими изъ разсмотрѣнныхъ дѣлъ были:

1) О реорганизаціи центральнаго военнаго управленія.

2) Объ учрежденіи главнаго военно-ветеринарнаго управленія.

3) Объ измѣненіи положенія о главномъ военно-санитарномъ управленіи.

4) Объ утвержденіи новаго положенія о генералъ-инспекторахъ.

5) Объ учрежденіи должности генералъ-инспектора военно-учебныхъ заведеній.

6) Объ образованіи временной комиссіи при военномъ совѣтѣ для окончанія дѣлъ и счетовъ за время Русско-Японской войны.

7) О реорганизаціи техническаго комитета главнаго интендантскаго управленія.

8) О расширеніи воздухоплавательнаго отдѣла главнаго инженернаго управленія и объ учрежденіи воздухоплавательнаго комитета.

9) Объ утвержденіи положенія и штата главнаго комитета по устройству казармъ.

10) Объ измѣненіяхъ въ организаціи военно-окружныхъ совѣтовъ.

11) Объ учрежденіи управленій дивизіонныхъ интендантовъ и о расширеніи корпусныхъ.

12) Объ измѣненіи нѣкоторыхъ положеній устава о воинской повинности.

13) О привлеченіи на службу въ строевыя части войскъ новой категоріи сверхсрочныхъ нижнихъ чиновъ.

14) О предоставленіи подпрапорщикамъ должностей по гражданскимъ вѣдомствамъ.

15) О распредѣленіи войсковыхъ запасныхъ земель между станицами Донского войска.

16) О продленіи аренды западной части Задонской степи подъ частное коннозаводство и о новыхъ условіяхъ аренды всей Задонской степи.

17) О преобразованіи Иркутской приготовительной школы въ кадетскій корпусъ.

18) О расширеніи военно-топографическаго училища.

19) О реорганизаціи военной электротехнической школы.

20) О переформированіи учебнаго воздухоплавательнаго парка въ офицерскую воздухоплавательную школу.

21) Объ учрежденіи авіаціоннаго отдѣла офицерской воздухоплавательной школы.

22) О подготовкѣ для арміи офицеровъ, знающихъ восточные языки.

23) Объ учрежденіи военно-желѣзнодорожной школы.

24) Объ учрежденіи арбитражныхъ комиссій при интендантскихъ пріемныхъ комиссіяхъ.

25) Объ увеличеніи содержанія фармацевтамъ и военно-служащимъ военно-учебныхъ частей и военно-тюремныхъ учрежденій.

26) Объ улучшеніи матеріальнаго положенія офицеровъ крѣпостной артиллеріи.

27) Объ увеличеніи содержанія преподавателямъ въ кадетскихъ корпусахъ.

28) Объ отмѣнѣ преміальныхъ денегъ.

СОСТАВЛЕНІЕ СМѢТЪ.

По вопросамъ, касающимся смѣты и счетной части, военнымъ совѣтомъ разсмотрѣно 783 дѣла, изъ которыхъ на Высочайшее утвержденіе восходило 60 дѣлъ.

На расходы военнаго министерства по государственной росписи 1910 г. назначено 480.716.322 руб.

Исчисленные по росписи 1910 г. кредиты, по роду предусматриваемыхъ ими потребностей, могутъ быть соединены въ слѣдующія главнѣйшія группы расходовъ:

1)	на содержаніе центральныхъ и мѣстныхъ учрежденій	21.540.744 р.
2)	на разные расходы по содержанію арміи . . .	349.314.044 »
3)	на вооруженіе	36.688.058 »
4)	на учебные сборы	451.935 »
5)	на расходы по учебной и ученой частямъ . .	15.152.279 »
6)	на содержаніе военно-судебныхъ учрежденій .	1.382.859 »
7)	на строительныя работы и пріобрѣтеніе недвижимыхъ имуществъ	34.008.838 »
8)	на пособія и вознагражденія по разнымъ случаямъ	6.347.254 »
9)	на казенныя желѣзныя дороги	153.752 »
10)	на пенсіи и пенсіонныя пособія изъ казны .	7.971.284 »
11)	на содержаніе отдѣльнаго корпуса жандармовъ .	7.705.280 »
	итого . . .	480.716.322 р.

ДѢЛА ПО ЭМЕРИТУРѢ.

Въ 1910 г. по дѣламъ эмеритальной кассы разсмотрѣно 261 дѣло, изъ которыхъ на Высочайшее утвержденіе восходило два дѣла.

Остальныя дѣла, разсматривавшіяся военнымъ совѣтомъ, помимо годового отчета и смѣты эмеритальнаго капитала, касались, преимущественно, назначенія эмеритальныхъ пенсій по сокращенному сроку и разсмотрѣнія претензій частныхъ лицъ.

Дѣятельность эмеритальнаго отдѣла канцеляріи военнаго министерства, нынѣ эмеритальной части пенсіоннаго отдѣла главнаго штаба, подобно тому какъ и въ предшествовавшіе годы, заключалась, главнымъ образомъ:

1) въ повѣркѣ правъ: а) на эмеритальныя пенсіи вновь прибывшихъ 1.811 пенсіонеровъ и ихъ семействъ и 110 раненыхъ и тяжко больныхъ и б) на единовременныя пособія 204 семействамъ участниковъ эмеритальной кассы; 2) въ производствѣ дополнительныхъ ассигнованій и единовременныхъ выдачъ 309 лицамъ; 3) въ составленіи и печатаніи новыхъ годовыхъ списковъ пенсіонеровъ, имѣющихъ получить эмеритальныя пенсіи въ 1911 г. по всѣмъ казначействамъ Имперіи [1]), и 4) въ работахъ по бухгалтерской части, преимущественно по производству операцій съ фондами, составленію отчета и смѣты кассы.

1) Движенія пенсіонеровъ.

	Самимъ пенсіонерамъ:	Семействамъ пенсіонеровъ:	ИТОГО:
Начиная съ 1865 г. [2]) и до отчетнаго года было назначено пенсій	40.296	34.031	74.322
Вновь ассигновано въ 1910 г.	1.133	788	1.921
Всего, въ теченіе 46 лѣтъ, ассигновано пенсій	41.424	34.819	76.243
Изъ этого числа выбыло:			
до отчетнаго года	27.587	11.849	40.940
въ отчетномъ году	860	644	
затѣмъ, къ 1911 г. осталось наличныхъ пенсіонеровъ . .	12.977	22.326	35.303

Послѣднее число пенсіонеровъ 35.303, за раздѣленіемъ и соединеніемъ пенсій нѣкоторымъ семействамъ по разнымъ казначействамъ, составляетъ 37.118 отдѣльныхъ ассигнованій.

Для производства упомянутыхъ пенсій 37.118 пенсіонерамъ потребовалось къ ассигнованію на 1910 г.:

для самихъ пенсіонеровъ	7.981.574 р.
для ихъ семействъ	7.452.601 »
итого . . .	15.434.175 р.

2) О единовременныхъ пособіяхъ.

Такихъ пособій, установленныхъ по положенію 1894 г., выдано въ отчетномъ году 204 семействамъ на общую сумму 133.201 руб.

[1]) Въ списки вошло 37.118 пенсіонеровъ.

[2]) Въ 1865 г. въ первый разъ были назначены пенсіи за 5 платныхъ лѣтъ.

3) Движеніе капитала:

	состояло:	
	къ 1910 г.	къ 1911 г.
Всемилостивѣйше пожалованнаго пособія . . .	7.500.000 р.	7.500.000 р.
Наличныхъ денегъ:		
по государственному банку и главному казначейству	132.005 »	21.954 »
процентныхъ бумагъ	115.817.182 »	115.278.282 »
Итого	123.449.187 р.	122.800.236 р.
Къ 1911 г. капиталъ уменьшился на	—	648.951 р.

КОДИФИКАЦІОННЫЙ ОТДѢЛЪ.

Въ отчетномъ году были произведены слѣдующія кодификаціонныя работы:

1) Издана книга XIII Свода военныхъ постановленій.

2) Изданъ раздѣлъ 1 книги XIX Свода военныхъ постановленій, а остальные раздѣлы той-же книги просмотрѣны въ послѣдней корректурѣ, и

3) Подготовлена къ новому (третьему) изданію книга III Свода военныхъ постановленій.

ОТЧЕТЪ

ПО ГЛАВНОМУ ШТАБУ

за 1910 годъ.

I. КОМПЛЕКТОВАНІЕ ВОЙСКЪ ОФИЦЕРАМИ.

	Генераловъ:	Штабъ и оберъ-офицеровъ:
Съ 1-го января 1910 г. по 1-ое января 1911 г.:		
ПРИБЫЛО:		
1) Опредѣленіемъ въ службу:		
а) изъ отставки	3	60
б) » запаса	—	495
2) Переводомъ въ войска изъ другихъ вѣдомствъ	2	57
3) Производствомъ: изъ воспитанниковъ военно-учебныхъ заведеній, прапорщиковъ и унтеръ-офицеровъ	—	2.466
4) Возвращеніемъ чиновъ: изъ разжалованныхъ по суду	—	3
Итого	5	3.081
УБЫЛО:		
1) Переводомъ въ посторонніе вѣдомства	2	204
2) Зачисленіемъ въ запасъ	15	409
3) Увольненіемъ отъ службы	127	929
4) Исключеніемъ изъ службы:		
а) по суду	—	28
б) за смертью	47	366
Итого	191	1.936

Съ цѣлью поставить въ болѣе правильныя условія прохожденія службы офицерскимъ составомъ, въ отчетномъ году было сдѣлано слѣдующее:

1) Въ цѣляхъ омоложенія штабъ-офицерскаго состава арміи, приказомъ по военному вѣдомству отъ 29-го января 1910 г. за № 53, установленъ предѣльный возрастъ въ 50 лѣтъ, для производства въ подполковники капитановъ и ротмистровъ строевыхъ частей пѣхоты и кавалеріи.

2) Въ виду крайне ограниченнаго числа штабъ-офицерскихъ вакансій въ частяхъ армейской пѣхоты и кавалеріи, оказавшихся къ концу 1909 г. и неотложной необходимости продвиженія строевыхъ капитановъ и ротмистровъ, 9 и 21 декабря 1909 г. было испрошено Высочайшее соизволеніе на увольненіе отъ службы: 1) строевыхъ подполковниковъ пѣхоты и кавалеріи, неодобрительно аттестованныхъ за 1909 г., или выслужившихъ полную пенсію, но не могущихъ расчитывать на дальнѣйшее выдвиженіе по строевой линіи и 2) уѣздныхъ воинскихъ начальниковъ и дежурныхъ штабъ-офицеровъ мѣстныхъ бригадъ, выслужившихъ также полную пенсію и не получившихъ высшихъ назначеній, съ предоставленіемъ имъ права до 1-го іюля 1910 г. на льготное, за 30 лѣтъ службы и 1 годъ въ чинѣ, производство при отставкѣ.

Такое льготное производство распространено было и на тѣхъ строевыхъ штабъ-офицеровъ, кто добровольно пожелалъ бы подать до 1-го іюля 1910 г. прошеніе объ отставкѣ.

3) Въ 23-й день ноября 1910 г. Военнымъ Министромъ испрошено Высочайшее соизволеніе на производство 6-го декабря, въ видѣ временной мѣры, въ полковники строевыхъ армейскихъ подполковниковъ всѣхъ родовъ войскъ, кромѣ артиллеріи, по старшинству на вакансіи въ предѣлахъ новыхъ штатовъ и приказа по военному вѣдомству 1910 г. за № 401 и на отмѣну для этихъ лицъ производства въ полковники «за отличіе по службѣ», съ оставленіемъ въ строевыхъ частяхъ.

4) Въ виду расформированія нѣкоторыхъ частей пѣхоты, образовался значительный сверхкомплектъ капитановъ, а потому, по всеподданнѣйшему докладу Военнаго Министра, послѣдовало Высочайшее соизволеніе на прекращеніе съ 1-го января 1910 г. производства штабсъ-капитановъ въ капитаны, впредь до устройства служебнаго положенія сверхштатныхъ капитановъ.

5) Съ цѣлью скорѣйшаго уничтоженія сверхкомплекта капитановъ, 20-го февраля 1910 года было испрошено Высочайшее соизволеніе на временное пріостановленіе переводовъ въ строй капитановъ, состоящихъ на административныхъ должностяхъ и въ частяхъ вспомогательнаго назначенія, съ разрѣшеніемъ имъ воспользоваться своимъ правомъ впослѣдствіи.

6) Въ приказѣ по военному вѣдомству отъ 15-го іюня 1910 г. за № 260 объявлено измѣненіе порядка производства оберъ-офицеровъ запаса.

Съ обнародованіемъ новаго порядка, производствомъ по запасу будутъ пользоваться лишь тѣ оберъ-офицеры запаса, которые путемъ прикомандированія къ войскамъ или путемъ призыва вслѣдствіе мобилизаціи арміи, фактически выслужатъ на дѣйствительной службѣ такіе же сроки, какіе установлены для производства оберъ-офицеровъ дѣйствительной службы.

7) Положеніемъ Военнаго Совѣта отъ 31-го января 1908 г. срокъ дѣйствія новой системы аттестованія былъ продленъ на два года, съ тѣмъ, чтобы исправленныя и дополненныя по указаніямъ опыта общія правила аттестованія чиновъ военнаго вѣдомства были бы внесены на разсмотрѣніе Военнаго Совѣта къ 1-му января 1911 г.

Поэтому еще въ началѣ 1909 г. главнымъ штабомъ были запрошены мнѣнія командующихъ войсками въ округахъ о выяснившихся на трехлѣтней практикѣ положительныхъ и отрицательныхъ качествахъ нынѣ дѣйствующей коллегіальной системы аттестованія; составленная на основаніи полученныхъ заключеній сводка важнѣйшихъ недостатковъ означенной системы, а въ связи съ этимъ и перечень измѣненія нѣкоторыхъ ст. ст. кн. VII Св. Воен. Постан. въ концѣ того же года были препровождены въ округа и соотвѣтствующія главныя управленія для представленія въ главный штабъ въ веснѣ 1910 г. окончательныхъ по этому вопросу заключеній какъ командующихъ войсками, такъ и всѣхъ старшихъ войсковыхъ начальниковъ.

На основаніи вновь полученныхъ заключеній главнымъ штабомъ было приступлено къ разработкѣ новаго постояннаго положенія объ аттестаціяхъ, соотвѣтственно строго провѣреннымъ на практикѣ недостаткамъ и желательнымъ измѣненіямъ, съ такимъ расчетомъ, чтобы

вполнѣ законченный проектъ правилъ аттестованія чиновъ военнаго вѣдомства былъ внесенъ на разсмотрѣніе Военнаго Совѣта къ 1-му января 1911 г.

Однако, въ виду полученныхъ по сему вопросу въ концѣ года особыхъ указаній Военнаго Министра, подготовленный проектъ долженъ былъ подвергнуться новой переработкѣ, съ какою цѣлью и было испрошено у Военнаго Совѣта разрѣшеніе отсрочить внесеніе вышеупомянутаго проекта.

8) Въ 1909 г. были установлены по округамъ, соотвѣтственно предстоявшей тогда реорганизаціи арміи, новыя нормы кандидатовъ на командныя строевыя должности; эти нормы сохранены были и на 1910 г.

Вмѣстѣ съ тѣмъ, было признано необходимымъ, дабы поднять значеніе «внѣ-очередной» кандидатуры и тѣмъ самымъ способствовать улучшенію и омоложенію командnаго состава арміи, установить новую, весьма малую, сравнительно съ дѣйствующей ранѣе, норму «внѣ-очередныхъ» кандидатовъ. При такой нормѣ каждый внѣ-очередной кандидатъ можетъ расчитывать получить назначеніе въ періодъ дѣйствія даннаго кандидатскаго списка.

Въ виду такихъ громадныхъ преимуществъ внѣ-очередныхъ кандидатовъ выборъ ихъ долженъ быть дѣлаемъ съ исключительною разборчивостью, причемъ для полученія права на «внѣ-очередную» кандидатуру необходимо имѣть не менѣе 3-хъ подрядъ выдающихся аттестацій.

9) Въ 1904 году пріостановлено дѣйствіе временныхъ правилъ о предѣльномъ возрастномъ цензѣ, впредь до окончанія испытанія новой аттестаціонной системы. Но такъ какъ трехлѣтній опытъ примѣненія этой системы привелъ къ устарѣнію нѣкоторой части командnаго состава, то признано было необходимымъ вновь возвратиться къ предѣльному возрасту. Съ этой цѣлью главнымъ штабомъ были разработаны новыя правила какъ о предѣльномъ возрастѣ для оставленія на службѣ, такъ и о предѣльномъ кандидатскомъ возрастѣ, по достиженіи коего нельзя уже назначать на строевыя должности. Правила эти Высочайше утверждены 13-го января 1910 г. Изложенная мѣра является крайне необходимой въ данное время не только въ видахъ омоложенія командnаго состава въ будущемъ, но и для того, чтобы возможно скорѣе устранить

наблюдаемый въ арміи застой въ служебномъ движеніи на командныя должности, путемъ удаленія устарѣлаго элемента.

Изъ сопоставленія данныхъ 1910 г. съ таковыми же за 1908—1909 г.г. замѣчается, что движеніе на командныя въ арміи должности въ 1910 г. имѣетъ особенно интенсивный характеръ; это объясняется главнымъ образомъ введеніемъ правилъ о предѣльномъ возрастномъ цензѣ, а равно и реорганизаціонными мѣропріятіями.

Въ отчетномъ году по главному штабу было произведено назначеній на должности:

командующихъ войсками въ округахъ	2
ихъ помощниковъ	2
командировъ корпусовъ	7
комендантовъ крѣпостей	3
начальниковъ кавалерійскихъ дивизій	8
начальниковъ пѣхотныхъ дивизій	24
начальниковъ отдѣльныхъ бригадъ (пѣхотныхъ и кавалерійскихъ)	11
командировъ кавалерійскихъ бригадъ	12
командировъ пѣхотныхъ бригадъ	38
командировъ кавалерійскихъ полковъ	19
командировъ пѣхотныхъ полковъ	98
начальниковъ мѣстныхъ бригадъ	3
уѣздныхъ воинскихъ начальниковъ	259

II. ВНУТРЕННЕЕ УСТРОЙСТВО ВОЙСКЪ И ИХЪ УПРАВЛЕНІЙ.

Въ 1910 году дѣятельность главнаго штаба была направлена, главнымъ образомъ, на усовершенствованіе частей управленія арміей и на осуществленіе мѣропріятій, способствующихъ усиленію боевой готовности арміи.

Независимо крупныхъ организаціонныхъ вопросовъ осуществленъ рядъ мѣръ, преслѣдующихъ устраненіе различныхъ недостатковъ въ штатахъ частей войскъ и управленій.

Къ числу наиболѣе крупныхъ вопросовъ, разработывавшихся въ отчетномъ году, относятся слѣдующіе:

а) Преобразованіе штабовъ 1-го и 2-го Туркестанскихъ армейскихъ корпусовъ и войскъ Семирѣченской области и упраздненіе военной канцеляріи при начальникѣ Аму-Дарьинскаго отдѣла.

Общее преобразованіе войсковыхъ штабовъ, состоявшееся въ текущемъ году въ связи съ реорганизаціей арміи, внесло въ штатъ управленія 2-го Туркестанскаго армейскаго корпуса лишь частныя измѣненія и совершенно не коснулось штаба войскъ Семирѣченской области, а также и военной канцеляріи при начальникѣ Аму-Дарьинскаго отдѣла, которая, со времени сформированія въ Туркестанскомъ округѣ отдѣльныхъ бригадъ съ ихъ управленіями, стала безполезной.

Одновременно выяснилась необходимость дополнить нѣкоторыми чинами и штатъ штаба 1-го Туркестанскаго армейскаго корпуса.

Осуществленіе сихъ мѣропріятій новыхъ отъ казны ассигнованій не вызвало, такъ какъ расходы, которые потребовались на нѣкоторыя изъ нихъ представилось вполнѣ возможнымъ покрыть сбереженіями отъ другихъ.

Постановленіе Военнаго Совѣта по изложеннымъ мѣрамъ объявлено въ приказѣ по военному вѣдомству 1910 года за № 673.

б) Преобразованіе управленій воинскихъ начальниковъ, церковныхъ причтовъ, конвойныхъ командъ и военно-врачебныхъ заведеній Туркестанскаго военнаго округа и сформированіе Туркестанской мѣстной бригады.

По плану преобразованія арміи, управленія 1 и 2 Туркестанскихъ резервныхъ бригадъ должны были быть расформированы. Поэтому, а также въ виду новаго размѣщенія полевыхъ войскъ, возникъ вопросъ объ организаціи въ Туркестанскомъ военномъ округѣ общаго управленія конвойными командами, военно-врачебными заведеніями, управленіями воинскихъ начальниковъ, входившими въ составъ этихъ бригадъ, и церковныхъ причтовъ. По изложенному было внесено въ Военный Совѣтъ соотвѣтствующее представленіе, согласно которому проектировано:

1) сформировать Туркестанскую мѣстную бригаду, 2) преобразовать управленія уѣздныхъ воинскихъ начальниковъ, 3) закрыть рядъ мѣстныхъ лазаретовъ и 4) упразднить нѣкоторые церковные причты и передать, являющіяся въ настоящее время излишними для военнаго вѣдомства, церкви въ епархіальное вѣдомство. Указанныя преобразованія дѣлаются

за счетъ упраздненныхъ мѣстныхъ лазаретовъ и церковныхъ причтовъ въ Туркестанскомъ военномъ округѣ.

Означенное представленіе Военнымъ Совѣтомъ хотя и разсмотрѣно, но законодательнаго утвержденія еще не получило.

в) Упраздненіе должности командующаго войсками Амурской области и состоящихъ при немъ чиновъ.

Возложеніе командованія войсками, расположенными въ нѣкоторыхъ областяхъ окраинныхъ военныхъ округовъ, вызывалось въ свое время недостаточно развитой организаціей войскъ этихъ округовъ, не имѣвшихъ своихъ высшихъ войсковыхъ управленій. Въ настоящее время, при новой организаціи арміи всѣ части войскъ введены въ составъ армейскихъ корпусовъ и имѣютъ свои нормальныя высшія войсковыя управленія, при этомъ въ частности въ Амурской области нынѣ расквартировываются части 10-й Сибирской стрѣлковой дивизіи и другія части, входящія въ составъ 5-го Сибирскаго армейскаго корпуса. При этихъ условіяхъ признано излишнимъ возлагать на особое лицо командованіе войсками въ Амурской области и содержать при немъ рядъ чиновъ для управленія ими, въ силу каковыхъ соображеній и состоялось объявленное въ приказѣ по военному вѣдомству 1910 г. за № 577, положеніе военнаго совѣта, согласно коему должность командующаго войсками означенной области упразднена.

г) Увеличеніе штата штаба Казанскаго военнаго округа, образованіе въ штабѣ Туркестанскаго военнаго округа управленія военныхъ сообщеній и упраздненіе должности помощника командующаго войсками Омскаго военнаго округа.

Съ значительнымъ увеличеніемъ въ Казанскомъ военномъ округѣ по новой дислокаціи войскъ, работа штаба Казанскаго военнаго округа неизбѣжно должна была сильно возрости, а потому представилось необходимымъ увеличить штатъ сего штаба.

Въ Туркестанскомъ военномъ округѣ условія передвиженія войскъ съ ихъ грузами находятся въ особо тяжелыхъ условіяхъ, поэтому было признано необходимымъ создать управленіе военныхъ сообщеній, тѣмъ болѣе, что мѣра эта, издавна признаваемая необходимой, не осуществлялась лишь по недостатку средствъ.

Денежнымъ же источникомъ на проведеніе въ настоящее время въ жизнь сихъ мѣропріятій послужили сбереженія отъ упраздненія нѣко-

торыхъ учрежденій Туркестанскаго военнаго округа (мѣстные лазареты), а также и отъ упраздненія, признанной совершенно излишней, должности помощника командующаго войсками Омскаго военнаго округа.

Постановленіе Военнаго Совѣта, утвердившаго всѣ перечисленныя мѣры, объявлено въ приказѣ по военному вѣдомству 1910 г. № 481.

д) Упраздненіе Царевской, Енотаевской и Черноярской мѣстныхъ командъ Саратовской мѣстной бригады.

Съ 1-го октября 1909 г. въ пунктахъ квартированія поименованныхъ мѣстныхъ командъ организація охраны, имѣющихся тамъ тюремъ гражданскаго вѣдомства, возложена на обязанность гражданскихъ властей, при посредствѣ вольнонаемныхъ тюремныхъ надзирателей. Принимая во вниманіе исчезнувшую такимъ образомъ надобность въ дальнѣйшемъ существованіи трехъ вышепоименованныхъ мѣстныхъ командъ, несшихъ почти исключительно караульные наряды по военной охранѣ тюремъ гражданскаго вѣдомства, Военный Совѣтъ журнальнымъ постановленіемъ 1-го апрѣля 1910 г., опредѣлилъ команды эти упразднить.

Изложенное постановленіе объявлено въ приказѣ по военному вѣдомству 1910 г. № 247.

е) Упраздненіе должности коменданта и комендантскаго адъютанта м. Абасъ-Тумана и добавленіе къ составу суднаго отдѣленія штаба Кавказскаго военнаго округа двухъ помощниковъ старшаго адъютанта.

Вопросъ объ усиленіи суднаго отдѣленія штаба Кавказскаго военнаго округа, хотя и давнишній, но задерживался осуществленіемъ за недостаткомъ средствъ, однако въ настоящемъ году начальствомъ Кавказскаго военнаго округа былъ изысканъ денежный источникъ, отъ упраздненія признанныхъ излишними должностей коменданта и комендантскаго адъютанта м. Абасъ-Тумана.

Состоявшееся по симъ мѣропріятіямъ постановленіе Военнаго Совѣта объявлено въ приказѣ по военному вѣдомству 1910 г. № 441.

ж) Установленіе новаго распредѣленія уѣздовъ между управленіями уѣздныхъ воинскихъ начальниковъ Варшавской мѣстной бригады и нѣкоторое преобразованіе нѣсколькихъ изъ сихъ управленій.

Опытъ произведенныхъ во время минувшей войны частныхъ мобилизацій показалъ, что существующее въ Варшавскомъ военномъ округѣ

распредѣленіе управленій уѣздныхъ воинскихъ начальниковъ, какъ по территоріи, такъ и по разрядамъ, число управленій и ихъ штаты, совершенно не соотвѣтствуютъ современнымъ условіямъ ихъ дѣятельности и неблагопріятно отражаются на успѣхѣ мобилизаціи.

По финансовымъ условіямъ пришлось однако отказаться отъ предполагавшагося ранѣе, но дорого стоющаго увеличенія въ семъ округѣ числа управленій уѣздныхъ воинскихъ начальниковъ, и признано возможнымъ лишь измѣнить какъ распредѣленіе уѣздовъ этого округа на участки, составляющіе раіоны вѣдѣнія управленій того или иного уѣзднаго воинскаго начальника, такъ и штатный составъ нѣкоторыхъ управленій.

Въ результатѣ, общее число таковыхъ управленій сокращено на два, но штатъ нижнихъ чиновъ мѣстной бригады нѣсколько увеличенъ, причемъ это осуществлено безъ расходовъ отъ казны.

Постановленіе Военнаго Совѣта по настоящему вопросу объявлено въ приказѣ по военному вѣдомству 1910 г. № 484.

з) Продленіе дѣйствія временнаго штата Александровскаго Комитета о раненыхъ еще на 3 года.

Разновременно состоявшимися постановленіями Военнаго Совѣта къ постоянному штату Александровскаго Комитета о раненыхъ добавляли временно, какъ чиновъ личнаго состава, такъ и различные денежные отпуски.

Внесеннымъ представленіемъ въ Военный Совѣтъ испрашивалось продленіе состоявшихся временныхъ добавленій еще на 3 года, имѣя въ виду, по окончаніи сего срока и при наличіи уже достаточныхъ основаній, разработать по указаніямъ опыта постоянный штатъ.

Постановленіе Военнаго Совѣта по сему вопросу послѣдовало и удостоилось Высочайшаго утвержденія въ 12-й день декабря 1910 г.

Независимо перечисленныхъ болѣе или менѣе крупныхъ мѣропріятій, среди цѣлаго ряда мелкихъ вопросовъ, разрѣшенныхъ главнымъ штабомъ, слѣдуетъ отмѣтить:

а) упраздненіе должности помощника Виленскаго уѣзднаго воинскаго начальника, взамѣнъ которой добавлено по 2-му дѣлопроизводителю къ штатамъ управленій Виленскаго и Рижскаго уѣздныхъ воинскихъ начальниковъ;

б) упразднено Торнеосское комендантское управленіе;

в) установлено подчиненіе Ачикулакскаго и Трухменскаго приставствъ и Большедербетовскаго улуса соотвѣтственнымъ уѣзднымъ воинскимъ начальникамъ;

г) штатъ Николаевскаго военнаго госпиталя увеличенъ должностью завѣдывающаго госпитальною командою;

д) произведены мелкія измѣненія въ штатахъ нѣкоторыхъ церковныхъ причтовъ;

е) переданъ изъ епархіальнаго въ военное вѣдомство Батумскій соборъ съ учрежденіемъ при немъ соотвѣтственнаго причта, и

ж) учреждена временно, въ виду преклоннаго возраста бывшаго протопресвитера военнаго и морского духовенства, должность его помощника, съ сохраненіемъ ея впредь до указанія опыта.

III. ПО ЧАСТИ ХРОНИКИ ВОЙСКЪ.

За боевыя отличія, оказанныя въ продолженіе минувшей войны съ Японіей 1904—1905 годовъ Высочайше пожалованы: георгіевскія серебряныя трубы и знаки отличія на головные уборы—двумъ войсковымъ частямъ (Высочайшій приказъ 18-го августа).

Пожалованы новыя знамена, съ юбилейными лентами двумъ войсковымъ частямъ—праздновавшимъ 200-лѣтніе юбилеи (Высочайшій приказъ 29-го іюня).

Пожалованы знаки отличія въ память подвиговъ при взятіи штурмомъ Измаила въ 1790 году и Праги въ 1794 году одной войсковой части (Высочайшій приказъ 11-го декабря).

Двумъ ротамъ назначены шефы (Высочайшій приказъ 8-го апрѣля и по военному вѣдомству № 638).

Разрѣшенъ выносъ въ строй лейбъ-гвардіи Кексгольмскаго ИМПЕРАТОРА Австрійскаго полка пожалованнаго ему галернаго флага съ оказаніемъ ему почестей, какъ знамени (приказъ по в. в. № 645).

Утверждены нагрудные знаки 49 войсковымъ частямъ.

Установлены годовые праздники тремъ частямъ.

Высочайше утверждена вѣдомость старшинства вновь сформированныхъ и переформированныхъ частей съ указаніемъ росписанія на ихъ знаменныхъ скобахъ и лентахъ и знаковъ отличія.

По случаю назначенія Его Высочества Эмира Бухарскаго шефомъ 5-го Оренбургскаго казачьяго полка, повелѣно таковому именоваться впредь 5-мъ Оренбургскимъ казачьимъ Его Высочества Эмира Бухарскаго полкомъ (Высочайшій приказъ 1-го февраля).

Въ увѣковѣченіе имени дѣятеля по устроенію Екатеринославскаго и Черноморскаго казачьихъ войскъ, 1-му Кавказскому полку Кубанскаго казачьяго войска Высочайше повелѣно именоваться впредь 1-мъ Кавказскимъ Намѣстника Екатеринославскаго Генералъ-Фельдмаршала Князя Потемкина-Таврическаго полкомъ Кубанскаго казачьяго войска (Высочайшій приказъ 22 апрѣля).

По случаю назначенія Его Императорскаго Высочества Наслѣдника Цесаревича АЛЕКСѢЯ НИКОЛАЕВИЧА шефомъ 1-й Забайкальской казачьей батареи, послѣдней повелѣно именоваться 1-ю Забайкальскою казачьею Его Императорскаго Высочества Наслѣдника Цесаревича батареею (Высочайшій приказъ 6-го мая).

Вслѣдствіе кончины Короля Великобританіи, 9-му гусарскому Кіевскому Его Величества Короля Эдуарда VII полку повелѣно именоваться впредь 9-мъ гусарскимъ Кіевскимъ полкомъ (Высочайшій приказъ 8-го мая).

Въ увѣковѣченіе въ рядахъ Русской Арміи Имени Императрицы ЕКАТЕРИНЫ ВЕЛИКОЙ, Высочайше повелѣно полкамъ: 81-му пѣхотному Апшеронскому Его Императорскаго Высочества Великаго Князя ГЕОРГІЯ МИХАИЛОВИЧА и 6-му драгунскому Глуховскому Ея Императорскаго Высочества Великой Княгини АЛЕКСАНДРЫ ІОСИФОВНЫ, покрывшимъ славою свои знамена и штандарты въ это Царствованіе, именоваться навсегда: первому—81-мъ пѣхотнымъ Апшеронскимъ Императрицы ЕКАТЕРИНЫ ВЕЛИКОЙ, нынѣ Его Императорскаго Высочества Великаго Князя ГЕОРГІЯ МИХАИЛОВИЧА полкомъ и второму—6-мъ драгунскимъ Глуховскимъ Императрицы ЕКАТЕРИНЫ ВЕЛИКОЙ, нынѣ Ея Императорскаго Высочества Великой Княгини АЛЕКСАНДРЫ ІОСИФОВНЫ, полкомъ.

Для закрѣпленія въ памяти потомства заслугъ передъ Россіей славныхъ Запорожцевъ, потомкомъ которыхъ нынѣ является Кубанское казачье войско, Высочайше повелѣно 1-му Ейскому полку этого войска

именоваться навсегда 1-мъ Запорожскимъ Императрицы ЕКАТЕРИНЫ ВЕЛИКОЙ полкомъ (Высочайшій приказъ 8-го августа).

По случаю провозглашенія Князя Черногорскаго Королемъ, 15-му стрѣлковому полку, шефомъ котораго состоитъ Князь Николай I, повелѣно именоваться 15-мъ стрѣлковымъ Его Величества Короля Черногорскаго Николая I полкомъ (Высочайшій приказъ 15-го августа).

Лейбъ-Гвардіи 3-му стрѣлковому полку повелѣно именоваться впредь лейбъ-гвардіи 3-мъ Стрѣлковымъ ЕГО ВЕЛИЧЕСТВА полкомъ (Высочайшій приказъ 6-го декабря).

По случаю кончины Его Высочества Эмира Бухарскаго 5-му Оренбургскому казачьему Имени Его Высочества полку повелѣно именоваться 5-мъ Оренбургскимъ казачьимъ полкомъ (Высочайшій приказъ 30-го декабря).

IV. ПО ЭТАПНО-ПЕРЕСЫЛЬНОЙ ЧАСТИ.

За послѣднее 10-тилѣтіе число препровождаемыхъ арестантовъ настолько возросло, что конвойная стража, оставаясь въ своемъ составѣ съ 1886 года почти безъ перемѣнъ, не въ состояніи самостоятельно выполнять предъявляемыя къ ней требованія со стороны гражданскихъ властей и постоянно прибѣгаетъ къ помощи строевыхъ частей.

Это обстоятельство, а также и главный недостатокъ въ организаціи конвойной стражи—двойственность подчиненія ея,—со стороны командующихъ войсками вызываютъ постоянныя ходатайства о совершенномъ освобожденіи строевыхъ частей отъ несенія конвойной службы, передачей этой стражи въ полное вѣдѣніе Министерства Юстиціи и комплектованіи ея лицами по вольному найму.

Для обсужденія этихъ вопросовъ въ отчетномъ году было образовано особое междувѣдомственное совѣщаніе, которое по всестороннемъ разсмотрѣніи порученнаго ему дѣла пришло къ слѣдующимъ выводамъ:

1) замѣнить нынѣ существующую систему комплектованія новобранцами конвойныхъ командъ—вольнонаемной стражей не представляется возможнымъ не только по финансовымъ соображеніямъ, но и по невозможности имѣть эту стражу, обладающую соотвѣтственными качествами, требующимися при несеніи конвойной службы;

2) о необходимости, подобно вносимому нынѣ по Военному Министерству законопроекту о замѣнѣ на Кавказѣ полевыхъ войскъ вновь

сформированными конвойными командами, сдѣлать это и въ другихъ округахъ на тѣхъ же основаніяхъ и въ той постепенности, какая будетъ установлена по взаимному соглашенію между Министерствами Военнымъ и Юстиціи;

3) вносить на будущее время, согласно Высочайше утвержденныхъ докладовъ по Главному Штабу 1883 и 1886 годовъ за №№ 185 и 117, при исчисленіи потребности годового контингента новобранцевъ въ особую группу (IV), потребность въ таковыхъ для укомплектованія конвойныхъ командъ, и

4) увеличить нынѣ существующій штатъ конвойныхъ командъ, дабы тѣмъ самымъ довести до минимума содѣйствіе полевыхъ войскъ конвойнымъ командамъ.

На случай возможности осуществленія указанныхъ въ пунктахъ 2, 3 и 4 предположеній, о таковыхъ сообщено Главному Управленію Генеральнаго Штаба.

Что же касается вопроса о двойственности подчиненія, то таковой обсуждался въ комиссіи по переработкѣ проекта Устава конвойной службы, которая признала, что происходящія до сего времени недоразумѣнія отъ двойственности подчиненія объясняются отсутствіемъ въ законѣ указаній, точно разграничивающихъ права и обязанности по отношенію къ конвойнымъ командамъ строевого начальства и чиновъ инспекціи по пересылкѣ арестантовъ, а потому внесла въ Уставъ конвойной службы точныя и опредѣленныя въ этомъ отношеніи указанія.

5) Для устраненія задержки въ пересылкѣ арестантовъ и для облегченія несенія службы чинами конвойной стражи въ отчетномъ году были приняты слѣдующія мѣры:

а) приказомъ по военному вѣдомству № 403 была сформирована Владивостокская конвойная команда для перевозки арестантовъ отъ города Владивостока до станціи Маньчжурія и обратно, и циркулярами Главнаго Штаба за №№ 70, 140, 204 и 240 численный составъ 28 конвойныхъ командъ увеличенъ, а 28—уменьшенъ;

б) приказомъ по военному вѣдомству 1910 года за № 633 вновь учреждена Сандомирская и упразднены Соколкская и Пултусская конвойныя команды и циркуляромъ Главнаго Штаба за № 240 упразднена Хотинская конвойная команда, а вмѣсто нея учрежденъ отрядъ въ томъ же составѣ отъ Каменецъ-Подольской конвойной команды.

Кромѣ того, въ помощь конвойной стражѣ было разрѣшено командировать нижнихъ чиновъ строевыхъ частей и мѣстныхъ командъ, на время обученія новобранцевъ.

6) Отпускъ въ конвойныхъ командахъ оружія до отчетнаго года производился всякій разъ по сношенію съ Главнымъ Тюремнымъ Управленіемъ, что постоянно вызывало задержки въ удовлетвореніи имъ.

Для устраненія сего циркуляромъ Главнаго Штаба за № 97 было разъяснено, что конвойныя команды должны удовлетворяться наравнѣ съ другими частями войскъ, безъ всякаго притомъ участія въ этомъ дѣлѣ со стороны тюремнаго вѣдомства.

7) Вооруженіе конвойныхъ командъ шашками драгунскаго образца было признано неудобнымъ и стѣсняющимъ свободу движенія нижняго чина, особенно въ поѣздахъ. Взамѣнъ этого оружія, по соглашенію Министровъ Военнаго и Юстиціи, предположено нижнихъ чиновъ конвойной стражи вооружить кинжалами (бебутами), но предварительно проведенія этой мѣры во всѣхъ командахъ, въ видѣ опыта на одинъ годъ, была вооружена ими лишь Нижегородская конвойная команда, несущая службу, какъ по городу, такъ и по желѣзнымъ дорогамъ, воднымъ и пѣшимъ трактамъ.

8) Законченный переработкой проектъ Устава конвойной службы по приказанію Военнаго Министра, переданъ для перередактированія Главному Инспектору по пересылкѣ арестантовъ.

V. ПЕРЕМѢНЫ ВЪ СОДЕРЖАНІИ И ДОВОЛЬСТВІИ ВОЙСКОВЫХЪ ЧАСТЕЙ.

1) По увеличенію содержанія офицерскому составу и классным чинамъ.

1) 22-го апрѣля 1910 года былъ объявленъ (приказъ по воен. вѣд. 1910 года № 183) Высочайше утвержденный 21-го марта 1910 года законъ объ отпускѣ изъ государственнаго казначейства, начиная съ 1911 года, средствъ на установленіе добавочныхъ денегъ къ содержанію классныхъ фельдшеровъ военнаго вѣдомства.

Добавка къ содержанію въ отчетномъ году тѣмъ же чинамъ введена, согласно Высочайше утвержденному 5-го апрѣля того же года положенію Военнаго Совѣта отъ 15-го октября 1909 года (прик.

по воен. вѣд. 1910 года № 182), съ 1-го января 1910 года за счетъ остатковъ по смѣтамъ Военнаго Министерства 1910 года.

Внесенные въ отчетномъ году въ Государственную Думу законопроекты объ увеличеніи содержанія военному духовенству, фармацевтамъ и офицерамъ постояннаго состава: военно-учебныхъ частей и военно-тюремныхъ заведеній уже получили Высочайшее утвержденіе: первый—9-го мая и послѣдній—18-го мая 1911 года.

Постепенное развитіе закона 24 декабря 1908 года объ увеличеніи содержанія не коснулось еще уѣздныхъ воинскихъ начальниковъ и воинскихъ начальниковъ отдаленныхъ округовъ, а также дѣлопроизводителей и штатныхъ оберъ-офицеровъ управленій всѣхъ уѣздныхъ, областныхъ и окружныхъ воинскихъ начальниковъ и начальниковъ мѣстныхъ артиллерійскихъ командъ, а потому осуществленіе этого мѣропріятія признается необходимымъ, вслѣдствіе чего разработанъ соотвѣтствующій законопроектъ для представленія въ государственныя установленія.

2) Высочайше утвержденнымъ 10-го мая 1910 года положеніемъ Военнаго Совѣта отъ 8-го апрѣля 1910 года (прик. по воен. вѣд. 1910 года № 237) увеличены офицерскимъ чинамъ конвойной стражи оклады столовыхъ денегъ, а именно начальникамъ командъ: состоящимъ въ чинѣ подполковника до 600 руб. въ годъ за указанными вычетами и въ чинѣ капитана до 300 рублей въ годъ за указанными вычетами; младшимъ же офицерамъ всѣхъ конвойныхъ командъ присвоенъ окладъ столовыхъ денегъ по 96 руб. въ годъ.

3) 13-го сентября 1910 года объявлено (прик. по воен. вѣд. 1910 года № 533) Высочайше утвержденное 29-го августа 1910 года положеніе Военнаго Совѣта объ установленіи добавочныхъ денегъ нѣкоторымъ начальствующимъ лицамъ войскъ гвардіи.

Не получили добавокъ командиры неотдѣльныхъ гвардейскихъ пѣхотныхъ и кавалерійскихъ бригадъ, а равно начальникъ штаба округа, окружные: генералъ-квартирмейстеръ, дежурный генералъ, начальникъ военныхъ сообщеній и инспекторъ артиллеріи гвардейскаго корпуса.

Установленіе добавочныхъ денегъ перечисленнымъ лицамъ предполагается осуществить съ 1912 года, если къ тому не представится затрудненій со стороны Министерства Финансовъ.

2) По квартирному довольствію офицерскихъ и классныхъ чиновъ.

1) Важный вопросъ объ установленіи для офицерскихъ и классныхъ чиновъ Туркестанскаго военнаго округа новыхъ квартирныхъ окладовъ, вмѣсто дѣйствовавшихъ около 40 лѣтъ и совершенно недостаточныхъ, особенно въ послѣднее время, былъ окончательно разработанъ и внесенъ въ Государственную Думу по главному штабу 24-го сентября 1910 года.

Въ настоящее время вопросъ этотъ уже разрѣшенъ, такъ какъ одобреннымъ Государственнымъ Совѣтомъ и Думою и, Высочайше утвержденнымъ 3-го іюня 1911 года закономъ, офицерскимъ, класснымъ и медицинскимъ чинамъ, а равно и военному духовенству Туркестанскаго военнаго округа предоставлено право на квартирныя деньги, вполнѣ отвѣчающія современнымъ наемнымъ цѣнамъ на квартиры въ раіонѣ означеннаго округа.

2) Въ приказѣ по военному вѣдомству 1909 года № 245 была объявлена временная табель добавокъ къ офицерскимъ квартирнымъ окладамъ на Кавказѣ и въ Привислинскомъ краѣ, установленнымъ для перваго свыше 40 лѣтъ, а для послѣдняго—25 лѣтъ тому назадъ и потому въ настоящее время оказывающимися крайне недостаточными. Добавки эти были установлены въ видѣ временной мѣры по 1-е января 1911 года, къ каковому сроку Министерствомъ Финансовъ предполагалось выработать и провести въ законодательномъ порядкѣ совершенно новые офицерскіе квартирные оклады, соотвѣтствующіе современной наемной стоимости квартиръ съ ихъ отопленіемъ и освѣщеніемъ.

Въ виду сложности работъ по сбору на мѣстахъ свѣдѣній о наемной стоимости квартиръ и выяснившейся, вслѣдствіе сего, невозможности провести законъ о новыхъ офицерскихъ квартирахъ, въ означенныхъ мѣстностяхъ къ 1-му января 1911 г.— 21-го мая 1910 г. по главному штабу было внесено въ государственную думу представленіе объ отпускѣ средствъ изъ казны въ видахъ продленія вышеупомянутой добавки къ квартирнымъ окладамъ въ означенныхъ мѣстностяхъ по 1-е января 1913 г.

Высочайше утвержденнымъ 24-го апрѣля 1911 года и одобреннымъ Государственными Совѣтомъ и Думою закономъ, срокъ производства озна-

ченной добавки продленъ, какъ испрашивалось, по 1-е января 1913 г., съ отпускомъ необходимыхъ средствъ изъ казны.

3) По офицерскимъ экономическимъ обществамъ.

Возникшія недоразумѣнія среди представителей торговли, по поводу права офицерскихъ экономическихъ обществъ продавать имѣющіеся въ нихъ товары не только своимъ участникамъ, но и постороннимъ, потребовали соотвѣтствующаго дополненія къ положенію объ офицерскихъ экономическихъ обществахъ, и въ силу Высочайше утвержденнаго въ 25 день марта отчетнаго года положенія военнаго совѣта, тѣ изъ названныхъ обществъ, которыя уплачиваютъ промысловые и прочіе по торговлѣ налоги, на общихъ съ другими потребительскими обществами основаніяхъ, имѣютъ право производить продажу предметовъ потребленія и посторонним, кромѣ своихъ участниковъ, лицамъ (приказъ по военному вѣдомству 1910 г. № 145).

Гвардейское экономическое общество по размѣрахъ своихъ оборотовъ распространяетъ свою дѣятельность не только на офицеровъ гвардейскаго корпуса или Петербургскаго военнаго округа, но и на служащихъ въ другихъ округахъ.

Такое положеніе названнаго учрежденія обусловило необходимость въ установленіи особаго штата правленія гвардейскаго экономическаго общества изъ предсѣдателя и 5 членовъ, зачисленныхъ по роду войскъ, и съ предоставленіемъ имъ права на зачетъ въ дѣйствительную службу времени состоянія ихъ въ правленіи. Предсѣдателю предоставлено право на производство до чина генералъ-маіора, а членамъ правленія—до чина полковника гвардіи включительно.

Все денежное довольствіе штатнымъ чинамъ правленія установлено производить изъ суммъ гвардейскаго экономическаго общества.

4) По улучшенію быта нижнихъ чиновъ и ихъ семействъ.

1) Для привлеченія на сверхсрочную службу нижнихъ чиновъ предоставлено, приказомъ по военному вѣдомству 1910 г. № 322, названнымъ нижнимъ чинамъ перевозить на казенный счетъ къ мѣстамъ ихъ службы свои семейства; при этомъ, семьямъ отпускаются помимо собственно путевого довольствія еще и кормовыя деньги. Равнымъ обра-

зомъ, въ случаѣ перемѣщенія сверхсрочныхъ нижнихъ чиновъ по дѣламъ службы въ другіе пункты квартированія, семейства такихъ нижнихъ чиновъ имѣютъ также право на путевое довольствіе отъ казны.

2) Въ виду выяснившейся необходимости упорядочить вопросъ объ имуществѣ бѣжавшихъ нижнихъ чиновъ, съ цѣлью охранить интересы какъ казны, такъ и родственниковъ бѣжавшаго, означенный вопросъ былъ внесенъ на разсмотрѣніе Военнаго Совѣта.

Высочайше утвержденнымъ 10-го августа 1910 г. положеніемъ Военнаго Совѣта (прик. по воен. вѣд. 1910 г. № 456) постановлено: распространить на бѣжавшихъ нижнихъ чиновъ дѣйствіе пунктовъ 1—5 приказа по военному вѣдомству 1901 г. № 64 (о порядкѣ составленія описи вещамъ, деньгамъ и бумагамъ умершихъ воинскихъ чиновъ), въ отношеніи же охраны этого имущества и пополненія казенныхъ долговъ принять особыя мѣры, подробно перечисленныя въ приказѣ.

3) Вопросъ о снабженіи годовыми вещами нижнихъ чиновъ, отправляемыхъ для отбыванія наказанія въ дисциплинарныхъ частяхъ, требовалъ упорядоченія, ибо въ соотвѣтствующихъ законоположеніяхъ (ст. 38, 39 и 41 кн. XVII изд. 3. С. В. П. 1869 г.) не было точныхъ указаній объ этомъ, что порождало обыкновенно недоразумѣнія. Приказомъ по военному вѣдомству 1910 г. № 504 вышеупомянутыя статьи закона измѣнены въ томъ смыслѣ, что осужденные въ дисциплинарные баталіоны снабжаются отъ своей части всѣми годовыми вещами, которыя отъ нихъ не отбираются по прибытіи въ дисциплинарный баталіонъ, роту или команду.

4) Вопросъ объ установленіи одинаковыхъ усиленныхъ окладовъ жалованья всѣмъ нижнимъ чинамъ Приамурскаго и Иркутскаго военныхъ округовъ возникъ еще въ 1908 г., но получилъ окончательное разрѣшеніе лишь въ 1910 г., по разрѣшеніи его Военнымъ Совѣтомъ и Совѣтомъ Министровъ. Означенная мѣра объявлена въ приказѣ по военному вѣдомству 1910 г. № 232 въ слѣдующей редакціи: «установить съ 1-го января 1910 г., что всѣ нижніе чины частей войскъ, учрежденій и управленій Иркутскаго и Приамурскаго военныхъ округовъ удовлетворяются жалованьемъ изъ усиленнаго оклада». Тѣмъ же приказомъ постановлено, что сдѣланный Амурской контрольной палатой начетъ на части войскъ названныхъ военныхъ округовъ за выдачу

нижнимъ чинамъ усиленнаго жалованья за время до изданія настоящаго приказа, слѣдуетъ признать дѣйствительнымъ расходомъ казны.

5) Въ табели окладовъ жалованья нижнимъ чинамъ, объявленной въ приказѣ по военному вѣдомству 1908 г. № 416, не были помѣщены нижніе чины штаба главнокомандующаго арміями и входящихъ въ составъ этого штаба управленій, а равно прочихъ управленій дѣйствующихъ армій. Приказомъ по военному вѣдомству 1910 г. № 421 установлено, что нижніе чины штаба главнокомандующаго и входящихъ въ составъ этого штаба управленій, должны получать жалованье въ размѣрахъ, опредѣленныхъ означенной табелью для нижнихъ чиновъ главныхъ управленій; нижніе же чины, служащіе въ прочихъ управленіяхъ дѣйствующихъ армій, приравнены по размѣру жалованья къ нижнимъ чинамъ окружныхъ управленій.

6) Съ введеніемъ новой табели окладовъ жалованья (прик. по воен. вѣд. 1908 г. № 416) возникло сомнѣніе относительно того, имѣютъ ли право сверхсрочные наѣздники унтеръ-офицерскаго званія въ частяхъ гвардейской и армейской кавалеріи на полученіе штатнаго жалованья помимо добавочнаго, по 240 руб. въ годъ. Вопросъ этотъ разъясненъ въ утвердительномъ смыслѣ приказомъ по военному вѣдомству 1910 г. № 442.

5) По обезпеченію штабными помѣщеніями реорганизованныхъ воинскихъ частей.

Реорганизація арміи, осуществившаяся въ отчетномъ 1910 г., измѣнила значительно прежнюю группировку храненія разнаго рода неприкосновенныхъ запасовъ при войсковыхъ частяхъ (въ сторону увеличенія количества этихъ запасовъ).

Кромѣ того реорганизація арміи отразилась и на потребностяхъ въ размѣщеніи учебныхъ командъ, такъ какъ число унтеръ-офицеровъ значительно увеличилось.

Такъ какъ нормы размѣровъ штабныхъ помѣщеній нынѣ дѣйствующаго Устава о Земскихъ Повинностяхъ недостаточны для удовлетворенія всѣхъ потребностей реорганизованныхъ частей, то явилась необходимость въ переработкѣ этихъ нормъ, что и было выполнено при участіи представителей отъ военнаго вѣдомства, состоящей при министерствѣ финансовъ комиссіей по преобразованію воинской квартирной повинности, журнальное

постановленіе которой съ соотвѣтствующимъ законопроектомъ уже одобрено министрами военнымъ, внутреннихъ дѣлъ, финансовъ и государственнымъ контролеромъ и внесено по главному интендантскому управленію отъ 6-го іюня 1911 г. въ Военный Совѣтъ на предметъ дальнѣйшаго направленія на утвержденіе въ законодательномъ порядкѣ.

6) По довольствію отрядовъ, командированныхъ въ Персію.

Въ отчетѣ за минувшій годъ были приведены Высочайше утвержденныя нормы дополнительнаго довольствія чиновъ отряда, командированныхъ изъ Кавказскаго и Туркестанскаго военныхъ округовъ въ предѣлы Персіи, для защиты тамъ интересовъ русскихъ подданныхъ.

Расходъ на это дополнительное довольствіе производится за счетъ особыхъ кредитовъ, ассигнуемыхъ министерствомъ финансовъ.

Для точнаго же учета этихъ расходовъ, совѣтъ министровъ особымъ журналомъ 15-го іюня сего года постановилъ: всѣ расходы по дополнительному довольствію войскъ, командированныхъ въ Персидскіе предѣлы, подвергнуть тщательной провѣркѣ по ближайшему о семъ соглашенію военнаго министерства съ министерствомъ финансовъ и Государственнымъ контролемъ.

Для выполненія этой задачи по соглашенію вѣдомствъ въ военныхъ округахъ Кавказскомъ и Туркестанскомъ образованы междувѣдомственныя комиссіи, подъ предсѣдательствомъ управляющаго Тифлисской и Туркестанской контрольными палатами.

7) По оборудованію продовольственныхъ и сборныхъ пунктовъ.

Положеніемъ Военнаго Совѣта 3-го іюля 1908 года было между прочимъ постановлено: предложить главному штабу войти въ ближайшее время съ вполнѣ разработаннымъ представленіемъ о порядкѣ снабженія проходящихъ нижнихъ чиновъ на продовольственныхъ и сборныхъ пунктахъ посудою и прочими предметами хозяйственной надобности, выяснивъ попутно, какъ нижніе чины будутъ пользоваться этой посудой въ походѣ.

Во исполненіе сего положенія Военнаго Совѣта, циркулярнымъ отзывомъ отъ 2-го декабря 1908 г. за № 86083 было предложено начальникамъ

штабовъ всѣхъ военныхъ округовъ обсудить изложенный вопросъ и результатъ представить въ военный совѣтъ черезъ военно-окружные совѣты.

Въ настоящее время еще не получены представленія отъ Виленскаго и Варшавскаго военныхъ округовъ.

VI. СЛУЖБА И ЗАНЯТІЯ ВОЙСКЪ.

1) Служба войскъ.

Условія службы войскъ въ 1910 г. существенно измѣнились къ лучшему по сравненію съ 1909 г. и болѣе или менѣе приблизились къ нормальному положенію.

Достигнутый въ этомъ отношеніи успѣхъ явился прямымъ результатомъ настойчиваго стремленія военнаго министерства сократить, въ предѣлахъ возможнаго, количество нарядовъ отъ войскъ для окарауливанія учрежденій гражданскаго вѣдомства, такъ какъ эти наряды, по своей значительности, наносили весьма существенный ущербъ дѣлу обученія и воспитанія войскъ.

Въ настоящее время наиболѣе обременительнымъ для войскъ является обслуживаніе учрежденій главнаго тюремнаго управленія, такъ какъ помимо мѣстъ заключенія каторжнаго разряда, охрана которыхъ возложена на войска, приходится охранять и тюрьмы, не относящіяся къ разряду каторжныхъ, въ виду ихъ переполненія и содержанія въ нихъ тяжкихъ преступниковъ какъ политическихъ, такъ и уголовныхъ.

Что касается учрежденій министерства финансовъ, то въ Европейской Россіи на войскахъ нынѣ лежитъ охрана лишь нѣкоторыхъ отдѣленій государственнаго банка и казначействъ, на Кавказѣ же, въ Туркестанѣ и Сибири почти всѣ учрежденія министерства финансовъ продолжаютъ охраняться войсками.

Кромѣ этихъ постоянныхъ нарядовъ отъ войскъ для обслуживанія потребностей гражданскаго вѣдомства, въ отчетномъ году, не смотря на значительное успокоеніе и упроченіе внутренняго порядка въ Россіи, были случаи вызова войскъ для содѣйствія гражданскимъ властямъ. Такихъ вызововъ войскъ, по донесеніямъ окружныхъ штабовъ, было 13.889, причемъ въ 42 случаяхъ вызова было употреблено въ дѣло оружіе, убито воинскихъ чиновъ 2 и ранено 4 человѣка.

Тревожныя обстоятельства, продолжавшіяся въ предѣлахъ Персіи, вызвали необходимость и въ отчетномъ году содержать тамъ для охраненія интересовъ русскихъ подданныхъ воинскіе отряды. Такихъ отрядовъ командировано отъ войскъ Кавказскаго военнаго округа три: Тавризскій—въ составѣ $1^1/_4$ батал., 3 сотенъ и 1 батареи; Казвинскій—1 баталіона, 5 сотенъ и 1 батареи и Ардебильскій—$1^1/_4$ батал., 3 сотенъ и 1 батареи и отъ войскъ Туркестанскаго военнаго округа одинъ—Мешхедскій въ составѣ 1 сотни и пулеметной команды.

2) Обученіе войскъ.

Сборы войскъ для лѣтнихъ занятій были организованы не для всѣхъ частей войскъ; въ нихъ не приняли участія тѣ войсковыя части, которыя не могли быть отвлечены отъ службы по содѣйствію гражданскимъ властямъ, а также части, назначенныя въ періодъ лѣтнихъ сборовъ для содержанія карауловъ въ крупныхъ населенныхъ пунктахъ.

Въ текущемъ году, независимо сего, въ виду происходившей реорганизаціи арміи и измѣненія ея дислокаціи, нѣкоторыя войсковыя части отбыли лѣтніе сборы не въ полномъ объемѣ, такъ какъ тѣмъ частямъ, кои подлежали переформированію или перемѣщенію въ новыя стоянки на значительныя разстоянія, разрѣшено было пройти только частные сборы и курсъ стрѣльбы.

Вслѣдствіе сего въ общихъ, а равно и подвижныхъ сборахъ текущаго года нѣкоторыя указанныя войсковыя части участія совсѣмъ не принимали.

Въ подвижныхъ сборахъ текущаго года принимало участіе 611 баталіоновъ, 430 эскадроновъ и сотенъ 239 батарей.

Подвижные сборы въ округахъ Виленскомъ, Варшавскомъ и Кіевскомъ, были закончены большими маневрами. Въ этихъ послѣднихъ принимали участіе: въ Виленскомъ округѣ—8 пѣхотныхъ дивизій и 1 стрѣлковая бригада, въ Варшавскомъ—4 пѣхотныхъ дивизій и въ Кіевскомъ—7 пѣхотныхъ дивизій и 1 стрѣлковая бригада съ соотвѣтствующимъ количествомъ кавалеріи и артиллеріи.

3) Обезпеченіе войскъ собственными земельными участками.

Въ отчетномъ году вслѣдствіе отсутствія въ распоряженіи военнаго вѣдомства кредитовъ на пріобрѣтеніе земель для различныхъ надобностей

войсковыхъ частей, необходимые имъ земельные участки предоставлялись путемъ арендованія частно-владѣльческихъ и общественныхъ земель, отводились на основаніи Устава о Земскихъ Повинностяхъ и предоставлялись военному вѣдомству изъ казенныхъ земель, по соглашенію военнаго министерства съ главнымъ управленіемъ землеустройства и земледѣлія.

VII. РАСПОЛОЖЕНІЕ И ПЕРЕДВИЖЕНІЕ ВОЙСКЪ.

1) Дислокація войскъ.

Въ отчетномъ году было произведено фактически осуществленіе новой нормальной дислокаціи войскъ Европейской и Азіатской Россіи, имѣвшей цѣлью болѣе равномѣрное распредѣленіе всѣхъ вооруженныхъ силъ по территоріи Государства, и удостоившейся Высочайшаго утвержденія.

Въ отношеніи нѣкоторыхъ частей войскъ, кои не могли быть расквартированы въ пунктахъ постоянной ихъ дислокаціи, за неимѣніемъ тамъ необходимыхъ казарменныхъ помѣщеній, была установлена временная дислокація.

Затѣмъ, въ отчетномъ году, въ нѣкоторыхъ военныхъ округахъ съ Высочайшаго соизволенія введены частичныя измѣненія какъ въ Высочайше утвержденную постоянную, такъ и во временную дислокацію, для улучшенія условій квартированія и сосредоточенія войскъ.

2) По устройству казармъ для войскъ.

Въ отчетномъ году постройка казарменныхъ помѣщеній, производимая распоряженіемъ Высочайше учрежденной при Военномъ Совѣтѣ комиссіи по устройству казармъ, заключалась въ продолженіи строительнаго плана 1909—1911 г.г. и, кромѣ того, въ развитіи его, соотвѣтственно новымъ потребностямъ, обнаруженнымъ реорганизаціей арміи и перемѣной дислокаціи значительной части ея.

Для того, чтобы удовлетворить неотложныя потребности войсковыхъ частей, вновь введенныхъ въ Московскій и Казанскій военные округа и оказавшихся въ нѣкоторыхъ пунктахъ въ очень тяжеломъ положеніи, вслѣдствіе отсутствія казармъ, пришлось приступить къ постройкѣ ихъ въ девяти пунктахъ названныхъ округовъ.

За симъ, для обезпеченія артиллерійскихъ частей, переведенныхъ въ новые пункты квартированія, помѣщеніями для матеріальной части и боевыхъ припасовъ было предназначено 4.890.400 руб. изъ кредита, назначеннаго на расходы по реорганизаціи и перемѣнѣ дислокаціи арміи, при чемъ въ отчетномъ году означенная работа по постройкѣ артиллерійскихъ хранилищъ выполнена почти цѣликомъ.

VIII. ПОЛОЖЕНІЕ ДѢЛЪ НА АЗІАТСКИХЪ ОКРАИНАХЪ ИМПЕРІИ.

1) Законодательныя мѣропріятія.

Въ отчетномъ году закончены труды назначенной въ 1908 г. по Высочайшему повелѣнію ревизіи Туркестанскаго края.

Широко освѣщая современное состояніе всѣхъ сторонъ жизни края, обширные матеріалы ревизіи даютъ вмѣстѣ съ тѣмъ опредѣленные выводы о тѣхъ основаніяхъ, на которыхъ должно быть реорганизовано дѣйствующее нынѣ положеніе объ управленіи Туркестаномъ. 14 ноября отчетнаго года Высочайше повелѣно общіе выводы сенаторской ревизіи обсудить въ совѣтѣ министровъ.

29-го декабря того же года удостоилось Высочайшаго утвержденія положеніе совѣта министровъ объ образованіи особаго совѣщанія, подъ предсѣдательствомъ одного изъ членовъ названнаго совѣта, въ составѣ товарищей главныхъ начальниковъ, прикосновенныхъ къ дѣлу вѣдомствъ, Туркестанскаго генералъ-губернатора и сенатора графа Палена. Предсѣдателемъ совѣщанія ЕГО ИМПЕРАТОРСКОМУ ВЕЛИЧЕСТВУ угодно было избрать государственнаго контролера статсъ-секретаря Харитонова. На совѣщаніе возложена выработка, на основаніи добытыхъ ревизіей сенатора графа Палена данныхъ, коренныхъ началъ предстоящаго преобразованія управленія Туркестанскимъ краемъ.

Въ зависимости отъ результатовъ работъ совѣщанія, имѣющаго дать принципіальныя основанія для предстоящихъ въ Туркестанѣ реформъ, будетъ дано и соотвѣтствующее направленіе проектируемымъ законодательнымъ работамъ.

Въ виду намѣчаемаго такимъ образомъ въ ближайшемъ будущемъ полнаго пересмотра Туркестанскаго положенія, возникающіе въ отдѣльности принципіальные вопросы болѣе крупнаго значенія главному штабу прихо-

дится поневолѣ откладывать, осуществляя лишь тѣ мѣры законодательнаго характера, настоятельность проведенія которыхъ требуется самой жизнью.

Изъ числа такихъ мѣръ частью уже получили осуществленіе, частью разработаны или внесены на законодательное разсмотрѣніе слѣдующія:

1) Изданный въ 1907 г. въ порядкѣ 87 ст. осн. госуд. зак. законъ объ усиленіи полиціи въ г. Скобелевѣ, Ферганской области и Ауліеатѣ, Сыръ-Дарьинской области, не получилъ въ полномъ объемѣ одобренія государственной думы; въ измѣненіе его, 6 іюня отчетнаго года Высочайше утвержденъ одобренный государственной думой и государственнымъ совѣтомъ законъ объ учрежденіи въ городѣ Скобелевѣ 14 конныхъ полицейскихъ нижняго званія, взамѣнъ соотвѣтствующихъ должностей пѣшихъ, съ отнесеніемъ расходовъ на городскія средства.

2) 10 іюня отчетнаго года Высочайше утвержденъ, одобренный государственной думой и государственнымъ совѣтомъ, законъ объ учрежденіи въ Мургабскомъ Государевомъ имѣніи Байрамъ-али Мервскаго уѣзда Закаспійской области особаго приставскаго управленія для завѣдыванія административно-полицейской частью этого раіона. Вызываемые этой мѣрой расходы отнесены частью на средства удѣльнаго вѣдомства, частью на мѣстныя земскія средства.

3) 21 іюня отчетнаго года удостоился Высочайшаго утвержденія, одобренный государственной думой и государственнымъ совѣтомъ, законъ объ учрежденіи должности помощника начальника Закаспійской области; до сего времени для исполненія обязанностей по этой должности командировалось всякій разъ особое лицо, по особому Высочайшему повелѣнію.

4) При общемъ недостаткѣ полиціи въ Туркестанскомъ краѣ дѣло розыска по дѣламъ общеуголовнаго характера почти не было организовано вовсе, почему значительное число преступныхъ дѣяній оставалось совершенно не разслѣдованнымъ.

Въ виду этого въ государственную думу внесенъ законопроектъ объ организаціи въ краѣ сыскныхъ отдѣленій для разслѣдованія преступленій общеуголовнаго характера, примѣнительно къ общему для Имперіи закону, изданному въ 1908 г. Потребный кредитъ включенъ къ условному отпуску въ смѣту на 1911 г.

5) Быстро развивающаяся въ краѣ жизнь вызываетъ развитіе новыхъ населенныхъ пунктовъ и сопряженныя съ этимъ работы объ ихъ благо-

устройствѣ. Такое новое поселеніе возникло при станціи «Голодная Степь» Средне-Азіатской желѣзной дороги. Въ отчетномъ году въ государственную думу внесенъ законопроектъ объ учрежденіи въ этомъ поселкѣ особаго полицейскаго надзора на счетъ средствъ государственнаго казначейства.

6) Въ отчетномъ же году главнымъ штабомъ оканчивается разработкой вопросъ о преобразованіи возникшаго при станціи Арысь, Ташкентской желѣзной дороги, поселка въ безъуѣздный городъ.

7) Одобрено совѣтомъ министровъ и 8 апрѣля 1911 г. внесено въ государственную думу представленіе о дополненіи штата управленія Туркестанскаго края учрежденіемъ новой должности участковаго пристава въ Андижанскомъ уѣздѣ Ферганской области, гдѣ значительный наплывъ самовольныхъ переселенцевъ особенно подчеркиваетъ недостаточность существующаго числа чиновъ низшей администраціи.

8) Въ отчетномъ году принятъ былъ цѣлый рядъ мѣръ по упорядоченію быстро развивающагося въ краѣ переселенческаго движенія; изъ областей края открыта для планомѣрнаго переселенія Семирѣченская область, съ установленіемъ, путемъ соглашенія заинтересованныхъ вѣдомствъ, опредѣленныхъ правилъ для образованія и отвода переселенческихъ участковъ.

Высочайше утвержденнымъ 23-го іюля положеніемъ совѣта министровъ въ составъ общаго присутствія Семирѣченскаго областного правленія введенъ чиновникъ переселенческаго управленія для завѣдыванія дѣлопроизводствомъ по переселенческой части, съ предоставленіемъ ему рѣшающаго голоса при обсужденіи переселенческихъ дѣлъ.

9) Въ заботахъ объ общественномъ призрѣніи, въ государственную думу внесенъ законопроектъ объ увеличеніи отпускаемаго изъ земскихъ средствъ Семирѣченской области постояннаго пособія дѣтскому пріюту учрежденій Императрицы МАРІИ въ г. Вѣрномъ. 24-го февраля 1911 г. удостоился Высочайшаго утвержденія, одобренный государственнымъ совѣтомъ и государственною думой, законъ объ увеличеніи означенной суммы съ 1.000 до 2.000 руб. въ годъ.

10) Съ той же цѣлью, съ разрѣшенія военнаго министра ассигновано 10.000 руб. изъ земскихъ средствъ Закаспійской области для постройки зданія дѣтскаго пріюта въ г. Асхабадѣ.

11) Высочайше утвержденнымъ 31-го октября отчетнаго года положеніемъ совѣта министровъ Маргеланскій уѣздъ Ферганской области переименованъ въ Скобелевскій, съ присвоеніемъ такого наименованія и всѣмъ соотвѣтствующимъ учрежденіямъ, имѣющимъ наименованіе по имени уѣзда.

12) Въ отчетномъ году поднятъ вопросъ объ установленіи точной государственной границы Ферганской области съ Кашгаріей, которая, со времени первоначальнаго разграниченія на Памирахъ въ 1883 г., осталась въ неопредѣленномъ положеніи. Предварительно совмѣстныхъ работъ съ Китайскими делегатами рѣшено произвести въ 1911 г. обслѣдованіе подлежащаго разграниченію раіона черезъ посредство двухъ развѣдывательныхъ партій, для выясненія направленія демаркаціонной черты, на которое можно было бы заявить притязаніе. Въ настоящее время потребный кредитъ на производство разграничительныхъ работъ министерствомъ финансовъ уже отпущенъ, и всѣ распоряженія по командированію партій сдѣланы.

13) Въ январѣ отчетнаго года произошли довольно серьезные безпорядки въ Бухарскомъ ханствѣ, на религіозной почвѣ, выразившіеся въ рѣзнѣ между мусульманами, шіитами и суннитами.

Для установленія порядка въ Бухару были введены русскія войска, и присутствіе ихъ положило конецъ волненіямъ. Тѣмъ не менѣе это событіе вызвало къ себѣ особое вниманіе, такъ какъ многія обстоятельства даютъ поводъ думать о существованіи и нѣкоторыхъ политическихъ причинъ, вызвавшихъ эти безпорядки на почвѣ недовольства существующимъ режимомъ.

Для выясненія истиннаго положенія дѣлъ приняты соотвѣтственныя мѣры.

14) Въ виду ожидавшейся и послѣдовавшей затѣмъ 16-го августа отчетнаго года кончины престарѣлаго Хивинскаго Хана Сеидъ-Мухаммедъ-Рахима, были приняты мѣры съ цѣлью упрочить положеніе его наслѣдника, вступившаго нынѣ въ управленіе ханствомъ, среди другихъ братьевъ и укрѣпить его престижъ въ глазахъ народа. А именно 20-го іюля Сеидъ-Асфендіаръ-Ханъ былъ произведенъ въ генералъ-маіоры, а 5-го сентября ему Высочайше пожалованъ титулъ «Свѣтлости». Перемѣна правителя въ вассальномъ ханствѣ признана наиболѣе подходящимъ моментомъ для проведенія въ немъ неотложныхъ реформъ. Въ настоящее

время на разсмотрѣніи министровъ военнаго и иностранныхъ дѣлъ находится выработанная программа ихъ, которую имѣется въ виду преподать новому хану черезъ торжественное посольство, отправляющееся въ Хиву для поздравленія Сеидъ-Асфендіаръ-Хана съ вступленіемъ на прародительскій престолъ и для объявленія о пожалованіи новаго титула.

15) 22-го декабря отчетнаго года скончался и Бухарскій Эмиръ, Сеидъ-Абдулъ-Ахадъ-Ханъ, послѣ 25-ти лѣтняго управленія ханствомъ. Съ Высочайшаго соизволенія въ управленіе ханствомъ вступилъ сынъ и наслѣдникъ его, Его Свѣтлость Сеидъ-Алимъ, причемъ ЕГО ИМПЕРАТОРСКОМУ ВЕЛИЧЕСТВУ угодно было пожаловать новому Эмиру титулъ Высочества, которымъ пользовался и покойный Эмиръ.

2) Хозяйственная жизнь Туркестана.

1) Какъ и въ предыдущіе годы значительное, вниманіе привлекъ къ себѣ вопросъ о борьбѣ съ саранчей, крайне опаснымъ врагомъ для населенія Туркестанскаго края. Работы предыдущихъ лѣтъ были достаточно успѣшны; тѣмъ не менѣе для продолженія этихъ работъ, въ дополненіе къ оставшимся въ распоряженіи администраціи средствамъ (около 250.000 руб.), на борьбу съ саранчею въ 1911 г., было отпущено въ распоряженіе Туркестанскаго генералъ-губернатора изъ земскихъ средствъ 328.619 руб. 50 коп. Для той же цѣли, по предложенію нашего правительства, ассигновано изъ средствъ Бухарской казны 58.417 руб. для работъ въ предѣлахъ ханства.

2) Для увеличенія средствъ городовъ края, вообще крайне незначительныхъ, разработанъ вопросъ о примѣненіи къ симъ городамъ изданнаго въ отчетномъ же году для Имперіи закона о главныхъ основаніяхъ и порядкѣ установленія сбора въ пользу городовъ съ грузовъ, привозимыхъ и вывозимыхъ по желѣзнымъ дорогамъ, и, согласно даннымъ совѣтомъ министровъ указаніямъ, этотъ вопросъ получилъ окончательное разрѣшеніе.

3) Въ виду наиболѣе неотложныхъ нуждъ Туркестана, особо серьезнаго вниманія заслуживаетъ вопросъ объ упорядоченіи воднаго хозяйства въ краѣ путемъ выработки особаго закона. Основныя положенія этого закона были выработаны въ Петербургѣ и осенью отчетнаго года подверглись детальному разсмотрѣнію въ особомъ совѣщаніи въ Ташкентѣ, при участіи

представителя главнаго штаба. Въ ближайшемъ будущемъ проектъ воднаго закона вносится въ совѣтъ министровъ.

4) Для удовлетворенія потребностей развивающагося на о. Челекенѣ, Закаспійской области, нефтянаго дѣла, былъ возбужденъ вопросъ объ установленіи особыхъ правилъ по отводу береговыхъ участковъ для устройства пристаней и другихъ сооруженій, необходимыхъ для мѣстнаго нефтянаго промысла.

Выработанныя по сему правила по соглашенію съ министромъ торговли и промышленности и главноуправляющимъ землеустройствомъ и земледѣліемъ, утверждены военнымъ министромъ 18-го октября и распубликованы для всеобщаго свѣдѣнія.

5) Главнымъ штабомъ принималось также непосредственное участіе въ разработкѣ вопросовъ: а) по выработкѣ закона о сдачѣ частнымъ предпринимателямъ для орошенія и эксплоатаціи казенныхъ земель въ Туркестанѣ; б) о постройкѣ желѣзной дороги для соединенія Туркестана съ Семирѣчьемъ; в) о предстоящемъ пересмотрѣ торговаго договора съ Китаемъ; г) объ установленіи руководящихъ основаній при созданіи инородческой школы на окраинахъ вообще, въ частности для мусульманскаго населенія.

3) Курсы восточныхъ языковъ.

1) 3-го декабря внесено въ государственную думу представленіе объ отпускѣ необходимыхъ средствъ на постановку дѣла изученія офицерами восточныхъ языковъ на новыхъ началахъ. Въ виду же возможности начать примѣнять командированіе офицеровъ для практическаго изученія восточныхъ языковъ согласно проекта, принято въ отчетномъ году, на основаніи Высочайше утвержденнаго 8-го августа 1910 г. положенія Военнаго Совѣта, соотвѣтствующее число офицеровъ въ восточный институтъ во Владивостокѣ, на курсы восточныхъ языковъ и на курсъ языка индустани въ Ташкентѣ для прохожденія курса предположенныхъ къ учрежденію подготовительныхъ школъ.

2) Въ цѣляхъ всемѣрнаго распространенія знанія языковъ китайскаго и японскаго, внесено въ Военный Совѣтъ ходатайство объ отпускѣ 3.000 руб. на содержаніе въ Хабаровскѣ особаго курса по изученію этихъ языковъ офицерами и нижними чинами. Кромѣ того, въ виду необходимости имѣть знающихъ китайскій языкъ офицеровъ и въ

Туркестанскомъ военномъ округѣ, внесено представленіе объ отпускѣ 2.000 руб. на введеніе преподаванія этого языка на курсѣ языка индустани.

4) О льготахъ запасныхъ нижнихъ чиновъ, поселяемыхъ въ предѣлахъ Туркестанскаго края.

Въ отчетномъ году, по сношенію съ главными начальниками окраинныхъ округовъ, разработанъ вопросъ о предоставленіи льготъ запаснымъ нижнимъ чинамъ этихъ округовъ при поселеніи ихъ на казенныхъ земляхъ; для окончательнаго разрѣшенія вопросъ этотъ переданъ въ комитетъ по заселенію Дальняго Востока.

IX. НАГРАДЫ И ПЕНСІИ.

1) Награды.

Чинамъ военнаго вѣдомства, сравнительно съ двумя предшествовавшими годами, въ отчетномъ году пожалованы слѣдующія награды [1]):

	въ 1908 г.	въ 1909 г.	въ 1910 г.
орденовъ	4.391	5.612	5.472
знаковъ отличія безпорочной службы	53	32	63
медалей и знаковъ отличія для нижн. чин.	122.347	50.317	9.671
денегъ	604.398 р.	368.409 р. 12 к.	522.548 р. 50 к.
увеличено арендныхъ денегъ, считая за весь срокъ, и продолжено прежнихъ арендъ	82.300 р.	57.250 р.	66.050 р.
произведено за отличіе:			
а) генераловъ	149	119	82
б) штабъ-офицеровъ	273	338	263
в) оберъ-офицеровъ	59	5	230

2) Объ увольненіи въ отпускъ, отставку и о перечисленіи въ запасъ.

Въ отчетномъ году распоряженіемъ главнаго штаба были уволены въ отпуски:

а) заграницу . . . . . 21 чел.
б) въ предѣлы Имперіи . . . . . 8 »
Всего . . . 29 чел.

[1]) Болѣе подробныя свѣдѣнія о пожалованныхъ наградахъ см. въ приложеніи № 1.

Уволено отъ службы, съ правомъ на пенсію, генераловъ, штабъ и оберъ-офицеровъ 884 человѣка, а именно:

командировъ корпусовъ	2
генераловъ, занимающихъ административныя должн.	16
начальниковъ дивизій пѣхотныхъ, кавалерійскихъ и стрѣлковыхъ	17
начальниковъ резервныхъ, стрѣлковыхъ, запасныхъ и кавалерійскихъ бригадъ	13
начальниковъ мѣстныхъ бригадъ	1
командировъ бригадъ пѣхотныхъ, кавалерійскихъ и стрѣлковыхъ дивизій	23
командировъ артиллерійскихъ бригадъ	18
городскихъ комендантовъ	1
командировъ пѣхотныхъ полковъ	38
» кавалерійскихъ полковъ	7
» казачьихъ полковъ	5
» артиллерійскихъ полковъ	1
» пѣхотныхъ и резервныхъ баталіоновъ	50
» саперныхъ баталіоновъ	1
» стрѣлковыхъ баталіоновъ	6
» обозныхъ баталіоновъ	2
» артиллерійскихъ баталіоновъ	3
» дисциплинарныхъ баталіоновъ	1
» дивизіоновъ артиллерійскихъ бригадъ	26
» артиллерійскихъ парковъ	12
» батарей артиллерійскихъ бригадъ	15
уѣздныхъ воинскихъ начальниковъ	166
помощниковъ командира полка	18
старшихъ штабъ-офицеровъ	4
командировъ неотдѣльныхъ баталіоновъ	49
смотрителей военныхъ госпиталей	2
начальниковъ конвойныхъ командъ	3
» мѣстныхъ командъ	4
комендантовъ желѣзнодорожныхъ станцій	2
начальниковъ губернск. жандармскихъ управленій	4
» оружейныхъ школъ	1

начальниковъ фельдшерскихъ школъ	1
» военныхъ тюремъ	1
» военно-голубиныхъ станцій . . .	2
столоначальниковъ главн. управл. генеральн. штаба	1
производителей картографическихъ работъ военно-топографическаго отдѣла	1
штабъ-офицеровъ, осматривающихъ оружіе . . .	1
завѣдывающихъ полковыми цвальнями	1
» полковымъ имуществомъ	1
дежурныхъ штабъ-офицеровъ управленій бригадъ .	1
помощниковъ уѣздныхъ начальниковъ	1
начальникъ Надтерѣченск. участка Грозненск. округа	1
начальниковъ пожарныхъ командъ	1
полицейскихъ приставовъ	3
помощниковъ окружныхъ атамановъ	2
завѣдывающихъ укомплектованіемъ льготныхъ полк.	1
начальниковъ участковъ	1
состоящихъ въ комплектѣ	16
и. д. экзекутора	1
прочихъ штабъ и оберъ-офицеровъ	332
офицеровъ милиціи	4
всего	884

Перечисленнымъ лицамъ назначено пенсій:

а) изъ государственнаго казначейства.	462.355 р. 44 к.
б) изъ эмеритальной кассы	494.628 » — »
в) добавочной	234.462 » 38 »
г) изъ войсковыхъ капиталовъ . . .	6.705 » 73 »
д) единовременныхъ пособій изъ государственнаго казначейства . .	3.811 » 46 »
всего . . .	1.201.963 р. 01 к.

Сверхъ сего назначено пенсій изъ государственнаго казначейства:

а) по знаку отличія Военнаго Ордена	661 р. 15 к.
б) заурядъ-прапорщикамъ	770 » — »
всего . .	1.431 р. 15 к.

Въ отчетномъ году уволено отъ службы гражданскихъ чиновниковъ военнаго вѣдомства 137 человѣкъ, изъ нихъ 97 человѣкъ съ пенсіями, 2 съ единовременными пособіями и 38 безъ пенсіи.

Лицамъ этимъ назначено пенсій:

а) изъ государственнаго казначейства	26.080	р. 90 к.
б) изъ войсковыхъ капиталовъ казачьихъ войскъ	631	» — »
в) изъ эмеритальной кассы	29.139	» — »
г) Севастопольская пенсія (2 лицамъ)	240	» — »
и д) по знаку отличія Военнаго Ордена (двумъ лицамъ)	21	» 35 »
всего	56.112	р. 25 к.

Кромѣ того, назначено единовременныхъ пособій изъ государственнаго казначейства (двумъ лицамъ) на сумму . . 800 руб.

Уволено въ отставку безъ пенсій и единовременныхъ пособій:

Офицеровъ:

а) изъ дѣйствительной службы	89	чел.
б) изъ запаса	629	»
всего	718	чел.

Такимъ образомъ, въ 1910 г. уволено изъ дѣйствительной службы:

офицеровъ	973	чел.

Изъ запаса:

а) офицеровъ	629	»
б) чиновниковъ	137	»
всего	1.739	чел.

Въ отчетномъ году назначено семействамъ умершихъ на службѣ и въ отставкѣ офицерскихъ и классныхъ чиновъ пенсій:

а) изъ государственнаго казначейства	259.511	р. 32 к.
б) » эмеритальной кассы	210.712	» 80 »
в) » войсковыхъ капиталовъ казачьихъ войскъ	4.585	» 08 »
всего	474.809	р. 20 к.

Кромѣ того, одной вдовѣ назначено изъ казны по Высочайшему повелѣнію ежегодное пособіе по . . . . . 1.080 р.

Единовременныхъ пособій:

а) изъ государственнаго казначейства	42.102 р.	03 к.
б) » эмеритальной кассы	66.834 »	14 »
в) » войсковыхъ капиталовъ казачьихъ войскъ	1.734 »	36 »
всего . . .	110.670 р.	53 к.

За сверхсрочную службу нижнимъ чинамъ и ихъ семействамъ въ отчетномъ году назначено изъ государственнаго казначейства:

а) пенсій	28.451 р.	70 к.
б) единовременныхъ пособій	496.350 »	— »

Вдовамъ нижнихъ чиновъ назначено:

а) пенсій	2.413 »	47 »
б) единовременныхъ пособій	18.200 »	— »
всего . . .	545.415 р.	17 к.

Общая сумма всѣхъ денежныхъ назначеній офицерамъ, чиновникамъ и нижнимъ чинамъ, а равно семействамъ такихъ лицъ въ отчетномъ году, достигла 2.392.281 руб. 31 коп., а именно:

а) пенсій и единовременныхъ пособій изъ государствен. казначейства .	1.342.848 р.	82 к.
б) пенсій и единовременныхъ пособій изъ эмеритальной кассы . .	801.313 »	94 »
в) добавочныхъ пенсій	234.462 »	38 »
г) изъ войсковыхъ капиталовъ . .	13.656 »	17 »
всего . . .	2.392.281 р.	31 к.

Наиболѣе значительныя мѣропріятія по пенсіонной части за 1910 г. слѣдующія:

1) Представленъ на разсмотрѣніе въ совѣтъ министровъ (30-го сентября 1910 г.) проектъ новаго пенсіоннаго устава для всѣхъ военно-

служащихъ и ихъ семействъ, съ приложеніемъ особаго перечня возраженій по нимъ министра финансовъ, государственнаго контролера и объясненій военнаго министерства.

2) Имѣя въ виду, что разсмотрѣніе проекта пенсіоннаго устава въ законодательныхъ учрежденіяхъ требуетъ значительнаго времени, между тѣмъ 1-го января 1911 г. оканчивался срокъ дѣйствія временного закона 11-го апрѣля 1909 г. о добавочныхъ пенсіяхъ военнослужащимъ строеваго состава, 15-го ноября 1910 г. было сдѣлано представленіе въ государственную думу о продленіи дѣйствія указаннаго временного закона, впредь до изданія новаго пенсіоннаго устава. Законъ продолженъ до 1-го января 1912 г. (прик. по воен. вѣд. 1911 г. № 62).

3) Вслѣдствіе представленія главнаго штаба въ Военный Совѣтъ отъ 2-го октября отчетнаго года, въ прик. по воен. вѣд. 21-го ноября за № 646 объявлено Высочайше утвержденное въ 5-й день того же ноября положеніе Военнаго Совѣта о награжденіи классныхъ чиновниковъ военнаго вѣдомства при отставкѣ въ совокупности тремя наградами (чинъ, мундиръ и пенсія, или единовременное пособіе), о порядкѣ награжденія ихъ мундиромъ и объ измѣненіи статей 161 и 183 кн. VIII Св. Воен. Пост. 1869 г. изд. 1902 г., съ распространеніемъ на указанныхъ классныхъ чиновниковъ Высочайше утвержденныхъ 3-го іюля 1907 г. правилъ надзора за правильностью ношенія отставными генералами, штабъ и оберъ-офицерами военной формы, объявленныхъ въ прик. по воен. вѣд. за № 397,

и 4) 30-го сентября внесено въ Военный Совѣтъ представленіе объ указаніи въ Высочайшихъ приказахъ срока увольненія нѣкоторыхъ военнослужащихъ отъ службы мѣстною властью. Военный Совѣтъ, разсмотрѣвъ это представленіе, журналомъ 18-го ноября положилъ: 1) въ тѣхъ случаяхъ, когда увольненіе отъ службы не совпадаетъ съ увольненіемъ отъ должности, въ Высочайшемъ приказѣ указывать и срокъ увольненія отъ должности, и 2) въ соотвѣтствіе съ симъ дополнить примѣчаніемъ ст. 902 кн. VII С. В. П. 1869 г. изд. 1907 г.

Таковое положеніе Военнаго Совѣта Высочайше утверждено 12-го декабря, о чемъ и объявлено въ прик. по воен. вѣд. отъ 25-го того же декабря за № 702.

X. ОСОБЫЯ ПРОИСШЕСТВІЯ.

Особыхъ происшествій, случившихся въ войскахъ, сравнительно съ двумя предшествовавшими годами было:

	въ 1908 г.				въ 1909 г.				въ 1910 г.			
	генераловъ:	офицеровъ:	чиновниковъ:	нижн. чин.:	генераловъ:	офицеровъ:	чиновниковъ:	нижн. чин.:	генераловъ:	офицеровъ:	чиновниковъ:	нижн. чин.:
скоропостижно умерло . .	—	—	—	—	—	—	—	—	—	—	—	—
смертоубійствъ	—	26	—	63	—	8	—	58	—	11	1	54
убитыхъ на поединкѣ . .	—	—	—	—	—	—	—	—	—	1	—	—
самоубійствъ:												
застрѣлилось	—	105	3	157	1	45	4	137	1	77	8	150
зарѣзалось	—	—	—	9	—	2	—	7	—	1	—	8
повѣсилось	—	1	—	46	—	1	—	54	—	—	—	73
отравилось	—	—	1	42	—	2	1	35	—	3	3	45
утопилось	—	—	—	3	—	3	—	10	—	3	—	10
бросилось:												
подъ желѣзнодор. поѣздъ .	—	—	—	14	—	1	—	25	—	3	1	18
съ высоты	—	—	—	4	—	—	—	4	—	—	—	4
покушалось на самоубійство	—	20	—	88	—	17	2	86	—	13	3	102
итого . . .	—	152	4	426	1	79	7	421	1	112	16	464

XI. ЧАСТЬ ВОЕННО-ТЮРЕМНАЯ.

1) Дисциплинарные баталіоны, роты и команды.

Къ 1-му января 1910 г. въ семи дисциплинарныхъ баталіонахъ (Медвѣдскомъ, Бобруйскомъ, Воронежскомъ, Херсонскомъ, Екатериноградскомъ, Дубненскомъ и Верхнеудинскомъ), въ пяти ротахъ (Омской, Иркутской, Оренбургской, Ташкентской и Анучинской) и въ девяти дисциплинарныхъ командахъ состояло заключенныхъ . . . . . 6.332 чел.

Въ теченіе года прибыло . . . . . 5.546 »

Всего состояло . . . 11.878 чел.

Въ теченіе года убыло . . . . . 5.726 чел.

Затѣмъ, къ 1-му января 1911 года во всѣхъ дисциплинарныхъ частяхъ состояло заключенныхъ . . . . . 6.152 »

Состоявшіе къ 1-му января отчетнаго года заключенные вмѣстѣ съ прибывшими въ теченіе того же года (общимъ числомъ 11.878 человѣкъ) распредѣлялись:

а) по родамъ преступленій:

за воинскія преступленія	11.070 чел.
» общія »	808 »
итого	11.878 чел.

б) по срокамъ заключенія:

на время до 1 года	533 чел.
» » отъ 1 года до 2 лѣтъ	5.757 »
» » » 2 » » 3 »	4.362 »
» » » 3 » » 4 и болѣе лѣтъ	1.226 »
итого	11.878 чел.

в) по вѣроисповѣданіямъ:

православнаго	9.278 чел.
старообрядцевъ	155 »
римско-католическаго	831 »
протестантскаго	195 »
армяно-григоріанскаго	149 »
іудейскаго	868 »
магометанскаго	371 »
молоканъ	17 »
языческаго	14 »
итого	11.878 чел.

г) по семейному положенію:

женатыхъ	2.548 чел.
вдовыхъ	38 »
холостыхъ	9.292 »
итого	11.878 чел.

д) по степени образованія и грамотности.

получившихъ образованіе:

въ высшихъ учебныхъ заведеніяхъ	6 чел.
» среднихъ » »	70 »
» приходскихъ, народныхъ, фельдшерскихъ школахъ и равныхъ имъ учебныхъ заведеніяхъ .	998 »
грамотныхъ	6.734 »
неграмотныхъ	4.070 »
итого . . .	11.878 чел

Въ общемъ было:

осужденныхъ въ 1-й разъ	10.588 чел.
» во 2-й »	1.113 »
» въ 3-й »	138 »
» » 4-й » и болѣе	39 »
итого . . .	11.878 чел.

2) Военныя тюрьмы и тюремныя отдѣленія.

Къ 1-му января 1910 г. во всѣхъ военныхъ тюрьмахъ и тюремныхъ отдѣленіяхъ (С.-Петербургская, Московская, Варшавская и Рижская военныя тюрьмы и отдѣленія военныхъ тюремъ при Херсонскомъ и Бобруйскомъ дисциплинарныхъ баталіонахъ) и Двинской дисциплинарной командѣ состояло заключенныхъ . . . . . 733 чел.

Въ теченіе года:

прибыло	3.562 чел.
убыло	3.560 »
Затѣмъ, къ 1-му января 1911 года осталось	735 »

Состоявшіе въ отчетномъ году въ тюрьмахъ 4.295 человѣкъ распредѣлялись слѣдующимъ образомъ:

а) по родамъ преступленій:

за воинскія преступленія	2.870 чел.
» общія »	1.425 »
итого . . .	4.295 чел.

б) по срокамъ заключенія:

на срокъ отъ 1 до 2-хъ мѣсяцевъ	1.995 чел.
» » » 2 » 3-хъ »	1.167 »
» » » 3 » 4-хъ »	1.133 »
итого . . .	4.295 чел.

в) по вѣроисповѣданіямъ:

православнаго	3.269 чел.
старообрядцевъ	73 »
римско-католическаго	404 »
протестантскаго	122 »
армяно-григоріанскаго	36 »
іудейскаго	260 »
магометанскаго	119 »
языческаго	12 »
итого . . .	4.295 чел.

г) по семейному положенію:

женатыхъ	1.032 чел.
вдовыхъ	9 »
холостыхъ	3.254 »
итого . . .	4.295 чел.

д) по степени образованія и грамотности:

получившихъ образованіе:

въ высшихъ учебныхъ заведеніяхъ	— чел.
» среднихъ » »	8 »
» народныхъ, фельдшерскихъ школахъ и равныхъ имъ учебныхъ заведеніяхъ	43 »
грамотныхъ	2.688 »
неграмотныхъ	1.556 »
итого . . .	4.295 чел.

Въ общемъ было:

осужденныхъ	въ 1-й разъ	3.614 чел.
»	во 2-й »	544 »
»	въ 3-й »	100 »
»	» 4-й »	37 »
»	» 5-й »	— »
	итого . . .	4.295 чел.

XII. ЛИЧНЫЙ СОСТАВЪ ГЛАВНАГО ШТАБА, ГРАЖДАНСКИХЪ ЧИНОВНИКОВЪ ВОЕННАГО ВѢДОМСТВА И ДВИЖЕНІЕ ДѢЛЪ.

По штату въ главномъ штабѣ положено имѣть: генераловъ, штабъ и оберъ-офицеровъ и классныхъ чиновниковъ . 225

По списку къ 1-му января 1911 г. (считая въ томъ числѣ неположенныхъ по штату офицеровъ и чиновниковъ на усиленіе) состояло 226

Къ обязанностямъ главнаго штаба, между прочимъ, относится составленіе Высочайшихъ приказовъ о перемѣнахъ въ личномъ составѣ гражданскихъ чиновниковъ военнаго вѣдомства и веденіе списковъ симъ чиновникамъ.

Всего гражданскихъ чиновниковъ военнаго вѣдомства къ 1-му января 1910 года состояло 12.323

Въ 1910 году произошли слѣдующія перемѣны:

Безъ измѣненія наличнаго состава:

1) произведено въ чины:	
за отличіе по службѣ	59
» выслугу лѣтъ	1.980
2) утверждено въ чинахъ и должностяхъ	140
3) назначено и переведено по военному вѣдомству изъ одной части въ другую	2.083
4) зачислено въ запасъ и уволено отъ службы нижнихъ чиновъ съ награжденіемъ класснымъ чиномъ . .	56
5) произведено въ гражданскіе чины выпущенныхъ изъ военныхъ училищъ по болѣзни	3
итого . .	4.321

Съ увеличеніемъ наличнаго состава:

1) произведено въ первый классный чинъ	677
2) переименовано изъ военныхъ въ гражданскіе чины .	10
3) опредѣлено въ службу:	
по аттестатамъ учебныхъ заведеній	302
изъ запаса и отставки	171
4) переведено изъ гражданскаго вѣдомства въ военное .	208
итого . .	1.368

Съ уменьшеніемъ наличнаго состава:

1) произведено въ чины, съ зачисленіемъ въ запасъ и съ увольненіемъ отъ службы	126
2) зачислено въ запасъ	115
3) уволено отъ службы	220
4) исключено изъ службы по конфирмаціямъ	13
5) исключено изъ списковъ умершихъ	206
6) переведено въ гражданское вѣдомство	53
итого . .	733

Затѣмъ, къ 1-му января 1911 года гражданскихъ чиновниковъ военнаго вѣдомства состоитъ:

II класса	5
III »	35
IV »	207
V »	930
VI »	1.707
VII »	1.935
VIII »	1.096
IX »	876
X »	1.283
XII »	1.322
XIV »	1.886

не имѣющихъ чиновъ:

врачей	1.135
ветеринаровъ	264
фармацевтовъ и провизоровъ	94
учителей	171
переим. изъ прапорщиковъ запаса	12
итого	12.958

Къ 1-му января 1910 года оставалось неисполненныхъ бумагъ 2.762

Въ теченіе 1910 года поступило:

а) Высочайшихъ указовъ и Высочайше утвержденныхъ докладовъ 2.262

б) отношеній разныхъ мѣстъ и лицъ, представленій мѣстъ подчиненныхъ и прошеній (въ томъ числѣ 9.942 секретныхъ и 4.680 телеграммъ) 228.995

изъ нихъ:

принято къ свѣдѣнію и пріобщено къ дѣламъ	48.456
исполнено, включая и оставшіяся отъ 1909 года	160.751

Затѣмъ, къ 1-му января 1911 года осталось неисполненныхъ 3.416

Изъ этого числа 448 бумагъ не исполнено собственно за неполученіемъ справокъ, затребованныхъ отъ разныхъ мѣстъ и лицъ, а остальныя 2.968 по недавнему поступленію.

Исходящихъ бумагъ было (въ томъ числѣ 5.331 секретная и 4.719 телеграммъ) 140.653

XIII. ЗАНЯТІЯ ОБЩАГО АРХИВА И ВОЕННОЙ ТИПОГРАФІИ.

1) Архивъ.

Въ общемъ архивѣ главнаго штаба въ отчетномъ году составлено справокъ изъ дѣлъ, формулярныхъ и послужныхъ списковъ офицерскихъ, классныхъ и нижнихъ чиновъ 1.150, принято на храненіе дѣлъ и книгъ—9.942, выдано въ отдѣленія и для историковъ дѣлъ—11.642, принято обратно въ архивъ дѣлъ 12.039, выдано копій докумен-

товъ—535, провѣрено послужныхъ списковъ генераловъ, штабъ и оберъ-офицеровъ и классныхъ чиновъ на предметъ назначенія имъ и ихъ семействамъ пенсій, пожалованія ордена Св. Владиміра 4 степени по статуту, знака отличія безпорочной службы и по случаю празднованія юбилея 50-ти лѣтней службы въ офицерскихъ и классныхъ чинахъ—230, провѣрено и сличено съ описями 5905 дѣлъ; разобрано, сброшюровано и переплетено—3210 дѣлъ.

Учрежденнымъ прик. по воен. вѣд. 1901 г. за № 135 особымъ дѣлопроизводствомъ при главномъ штабѣ по описанію Московскаго отдѣленія общаго архива сего штаба въ отчетномъ году описано 14.272 дѣла и составлено къ нимъ 14.273 карточки.

Продолжалось печатаніе карточнаго каталога дѣламъ названнаго отдѣленія архива, при чемъ напечатано 105 листовъ каталога и, кромѣ того, изготовлялись къ нимъ алфавитные указатели.

Въ виду истеченія къ 1-му января 1909 г. срока существованія означеннаго дѣлопроизводства и необходимости окончить работы по описанію дѣлъ Высочайше утвержденнымъ 8-го іюля 1910 г. положеніемъ Военнаго Совѣта (прик. по воен. вѣд. № 414) продолжено дѣйствіе этого дѣлопроизводства еще на 5 лѣтъ, т. е. до 1-го января 1914 г.

Вслѣдствіе выхода 2-й Московской инженерной дистанціи изъ зданія Лефортовскаго Дворца Военный Совѣтъ, положеніемъ отъ 18-го ноября 1910 г., разрѣшилъ передать упомянутое зданіе изъ инженернаго вѣдомства въ вѣдѣніе главнаго штаба.

Въ 5-й день августа 1910 г. Высочайше повелѣно военныя и арестанскія дѣла за 1704—1881 г., найденныя въ Головинской башнѣ бывшей Шлиссельбургской государственной тюрьмы и временно находившіяся въ ИМПЕРАТОРСКОМЪ Археологическомъ Институтѣ, передать, для постояннаго храненія, въ общій архивъ главнаго штаба.

Дѣятельность особаго дѣлопроизводства, при общемъ архивѣ главнаго штаба, по дѣламъ Маньчжурскихъ армій въ 1910 г. заключалась: 1) въ выполненіи срочныхъ требованій временной ревизіонной комиссіи по повѣркѣ расходовъ, вызванныхъ войною съ Японіей, по наведенію справокъ въ дѣлахъ Маньчжурскихъ армій и по розыску необходимыхъ ей документовъ, а также и въ наведеніи справокъ въ дѣлахъ Маньчжурскихъ армій по различнаго рода просьбамъ правительственныхъ учрежденій (въ томъ числѣ и отдѣленій главнаго штаба), должностныхъ

лицъ, участниковъ войны и частныхъ лицъ, имѣвшихъ какое либо отношеніе къ жизни и дѣятельности Маньчжурскихъ армій; всего въ теченіе 1910 г. разсмотрѣно и выполнено болѣе 4.000 требованій и просьбъ; 2) въ выдѣленіи изъ дѣлъ Маньчжурскихъ армій и передачѣ въ военно-историческую комиссію по описанію Русско-Японской войны необходимыхъ ей документовъ и дѣлъ; 3) въ розыскѣ почему либо не сданныхъ до сихъ поръ дѣлъ и документовъ частей и учрежденій, бывшихъ на театрѣ войны на Дальнемъ Востокѣ; 4) въ выдѣленіи и передачѣ по принадлежности дѣлъ Маньчжурскихъ армій, подлежащихъ храненію въ архивахъ главныхъ управленій военнаго министерства (прик. по воен. вѣд. 1908 г. № 78) и штабовъ военныхъ округовъ; всего въ теченіе года выдѣлено и передано болѣе 2.800 дѣлъ и книгъ, и 5) въ приведеніи въ порядокъ дѣлъ и книгъ Маньчжурскихъ армій, сданныхъ въ неудовлетворительномъ видѣ или пришедшихъ въ таковой отъ частаго пользованія ими при наведеніи справокъ.

2) Военная Типографія.

Въ теченіе 1910 г. въ военной типографіи производились какъ казенныя, такъ и частныя печатныя, литографскія и переплетныя работы.

Безплатнымъ производствомъ казенныхъ работъ сбережено для казны 17.882 руб. 69 коп.; за частныя же работы, проданныя изданія и проч. получено типографіей 542.231 руб. 77 коп., изъ коихъ часть отчислена въ запасный капиталъ (1.500 руб.) и пенсіонный фондъ рабочихъ (3.579 руб. 02 коп.), а остальные расходовались по назначенію, т. е. на расходы по печатанію, на улучшеніе и содержаніе типографіи, книжнаго магазина, склада изданій и проч.

Приложеніе № 1.

ВѢДОМОСТЬ

о наградахъ, Всемилостивѣйше пожалованныхъ военнымъ чинамъ.

Высочайше пожаловано:

Орденовъ:

св. Александра Невскаго	7
Бѣлаго Орла	6
св. Владиміра: 2-й степени	21
» 3-й »	303
» 4-й »	178
св. Анны: 1-й степени съ брилліантовыми украшеніями	1
» 1-й »	39
» 2-й » съ брилліантовыми украшеніями	1
» 2-й »	687
» 3-й »	1.625
св. Станислава: 1-й степени	51
» 2-й » со звѣздою	3
» 2-й »	904
» 3-й » съ мечами и бантомъ	3
» 3-й »	1.643
всего	5.472

Чиновъ:

полнаго генерала	29
генералъ-лейтенанта	53
генералъ-маіора	106
полковника	157
подполковника	222
оберъ-офицерскихъ чиновъ	8
классныхъ чиновъ	14
званіе юнкера милиціи	4
всего	593

Знаковъ отличія Военнаго Ордена:

1-й степени	2
2-й »	1
3-й »	1
4-й »	8
всего . . .	12

Медалей:

съ надписью «за храбрость»	16
» «за усердіе» золотыхъ:	8
» » серебряныхъ	106
всего . . .	130

Подарковъ съ вензелевымъ изображеніемъ Высочайшаго Имени	6
Подарковъ по чинамъ	2
Объявлена Высочайшая благодарность	2
Объявлено Высочайшее благоволеніе	101
Зачисленіе генераловъ въ гвардію	1
Переводъ въ гвардію	3
Зачетъ въ Государственную службу времени, проведеннаго по вольному найму	10
Высочайше разрѣшено принять и носить пожалованные иностранные ордена и медали	1.605
Отдано старшинство въ чинѣ генерала	18
» » въ прочихъ чинахъ	3
Званіе почетнаго гражданина	1
всего . . .	1.751

Аренды:

Продолжены прежнія аренды:

По 2.000 руб. на 3 г.	1
» 1.250 » » 3 »	1
» 1.000 » » 3 »	4
» 900 » » 3 »	1

По	800	руб.	на 3 г.	1
»	750	»	» 3 »	3
»	700	»	» 3 »	2
»	600	»	» 3 »	3
»	500	»	» 3 »	3
»	300	»	» 2 »	1
			всего . . .	20
			Итого пожаловано наградъ . .	7.978

Кромѣ того пожаловано:

пожизненныхъ пенсій на сумму	1.610	руб.
Денежныхъ наградъ на сумму:		
священникамъ	300	»
нижнимъ чинамъ	3.000	»
всего	4.910	руб.

ОТЧЕТЪ

ПО ГЛАВНОМУ УПРАВЛЕНІЮ ГЕНЕРАЛЬНАГО ШТАБА

за 1910 годъ.

Въ отчетномъ году при общей реорганизаціи центральныхъ органовъ военнаго министерства (прик. по воен. вѣд. 1910 г. № 496) было преобразовано и главное управленіе генеральнаго штаба.

При этомъ преобразованіи отдѣлы мобилизаціонный и военныхъ сообщеній были расширены въ своемъ составѣ за счетъ чиновъ другихъ главныхъ управленій, въ виду передачи изъ этихъ управленій и нѣкоторыхъ предметовъ дѣлопроизводства; отдѣлъ генералъ-квартирмейстера сократился въ своемъ составѣ, и вновь сформированъ былъ отдѣлъ по устройству и службѣ войскъ за счетъ чиновъ, выдѣленныхъ изъ главнаго штаба и главныхъ управленій—артиллерійскаго, интендантскаго, инженернаго и казачьихъ войскъ; въ этотъ же отдѣлъ вошли и нѣкоторыя части изъ отдѣла генералъ-квартирмейстера.

За позднимъ сформированіемъ, лишь въ декабрѣ отчетнаго года, отдѣла по устройству и службѣ войскъ, по этому отдѣлу проведено было лишь нѣсколько незначительныхъ мѣропріятій.

Дѣятельность же остальныхъ коренныхъ отдѣловъ главнаго управленія генеральнаго штаба заключалась въ нижеслѣдующемъ:

I. РАЗРАБОТКА ПОДГОТОВИТЕЛЬНЫХЪ КЪ ВОЙНѢ СООБРАЖЕНІЙ И СЛУЖБА ГЕНЕРАЛЬНАГО ШТАБА.

Разработанъ рядъ вопросовъ стратегическаго характера, а также касающихся мобилизаціи, организаціи и дислокаціи войскъ.

Произведена разработка разнаго рода военно-статистическихъ свѣдѣній.

Разработывались вопросы по устройству крѣпостей и прочихъ связанныхъ съ ними данныхъ.

Были организованы спеціальныя занятія офицеровъ генеральнаго штаба (военныя игры, военныя бесѣды и сообщенія, полевыя и крѣпостныя поѣздки) и разработывались руководящія основанія для этихъ занятій.

Къ 1-му января 1910 г. было положено имѣть штатныхъ должностей генеральнаго штаба:

генеральскихъ	78
штабъ-офицерскихъ	396
оберъ-офицерскихъ	217
итого	691

Въ теченіе 1910 г. число штатныхъ должностей измѣнилось:

а) учреждено:

генеральскихъ	30
штабъ-офицерскихъ	47
оберъ-офицерскихъ	20
итого	97

б) упразднено:

генеральскихъ	6
штабъ-офицерскихъ	58
оберъ-офицерскихъ	6
итого	70

Затѣмъ къ 1-му января 1911 г. по штату положено имѣть:

генеральскихъ	102
штабъ-офицерскихъ	385
оберъ-офицерскихъ	231
итого	718

На должностяхъ, кои по штату положено замѣщать офицерами генеральнаго штаба, состояло офицеровъ генеральнаго штаба:

1) въ центральныхъ учрежденіяхъ:

	къ 1 января 1910 г.	къ 1 января 1911 г.
генераловъ	12	36
штабъ-офицеровъ	90	83
оберъ-офицеровъ	2	4
итого	104	123

2) въ окружныхъ, строевыхъ штабахъ и управленіяхъ:

генераловъ	66	67
штабъ-офицеровъ	288	266
оберъ-офицеровъ	206	219
итого . .	560	552
всего	664	675

Сверхъ того къ 1-му января 1911 г. состояло офицеровъ, не занимавшихъ штатныхъ должностей генеральнаго штаба, но сохранившихъ мундиръ генеральнаго штаба:

на строевыхъ должностяхъ	160
» административныхъ должностяхъ	140
итого . . .	300

генераловъ	213
штабъ-офицеровъ	84
оберъ-офицеровъ	3
итого	300

Въ запасѣ генеральнаго штаба состояло:

генераловъ	1
штабъ-офицеровъ	3
оберъ-офицеровъ	1
итого	5

Всего офицеровъ генеральнаго штаба 980

II. УКОМПЛЕКТОВАНІЕ АРМІИ И ПРОХОЖДЕНІЕ СЛУЖБЫ.

Въ 1910 г. при распредѣленіи новобранцевъ по частямъ войскъ были приняты мѣры къ уменьшенію перевозокъ новобранцевъ изъ раіона одного военнаго округа въ другой.

Контингентъ новобранцевъ призыва отчетнаго 1910 г. былъ исчисленъ въ размѣрѣ 456.535 чел. Кромѣ того 100 чел. съ Осетинскаго населенія Терской области—для назначенія въ Осетинскій конный дивизіонъ.

Очередной призывъ новобранцевъ, согласно Высочайшему указу 11 апрѣля 1910 г., былъ произведенъ въ октябрѣ и ноябрѣ мѣсяцахъ во всѣхъ мѣстностяхъ Имперіи, на которыя распространяется дѣйствіе устава о воинской повинности.

Свѣдѣнія о выполненіи призыва въ 1910 г. выражаются слѣдующими цифрами:

1) подлежало призыву:

а) по общимъ призывнымъ спискамъ	1.192.838
б) по дополнительнымъ спискамъ лит. А и Б (лица неявившіяся, а также получившія отсрочки при предшествовавшихъ призывахъ)	116.011
итого . . .	1.308.849

Въ числѣ внесенныхъ въ общіе призывные списки заключалось:

а) неимѣющихъ права на льготу по семейному положенію	624.396
б) имѣющихъ право на льготу:	
3-го разряда	72.991
2-го »	235.010
1-го »	260.441
итого льготныхъ .	568.442
2) Подлежало по разверсткѣ къ пріему на дѣйствительную службу	456.635

Въ этотъ счетъ:

а) принято на дѣйствительную службу	432.407 [1])
б) зачислено въ запасъ арміи (ст. 80 Уст. воин. пов.) . .	3.723
зачислено въ запасъ флота (ст. 82 Уст. воин. пов.) . .	150
итого . . .	436.280
в) зачтено квитанцій	4
г) осталось въ недоборѣ	20.351

[1]) Въ числѣ принятыхъ заключается внесенныхъ въ дополнительные списки А и Б—30.054.

3) Отсрочено поступленіе на дѣйствительную службу по невозмужалости, для окончанія образованія и по другимъ причинамъ	106.235
Освобождено отъ жеребья и отъ воинской повинности .	435
4) Не явилось къ призыву	104.808
Не явилось къ освидѣтельствованію для опредѣленія годности къ службѣ въ ополченіи	5.713
5) Зачислено въ ополченіе:	
1-го разряда	189.977
2-го »	98.236[1])
6) Освобождено вовсе отъ службы по неспособности .	75.544
7) Въ числѣ принятыхъ на дѣйствительную службу заключается:	
А. По образованію:	
а) имѣющихъ право на сокращенные сроки службы:	
по 1 п. ст. 64 (по прод. 1906 г.), п. 2 ст. 65 и п. 1 ст. 66 Уст. воин. пов.	487
по 2 п. ст. 64 (по прод. 1906 г.), п. 1 ст. 65, п. 2 ст. 66 и ст. 68 и 69 Уст. о воин. пов.	7.343
по ст. 83 (по прод. 1906 г.) Уст. о воин. пов. . .	252
итого . . .	8.082
б) умѣющихъ читать и писать или только читать . .	271.056
в) неграмотныхъ	153.269
Б. По способности къ службѣ:	
а) способныхъ къ строевой службѣ	425.672
б) » только къ нестроевой службѣ	6.735
итого . . .	432.407
В. По росту:	
въ 2 арш. $2^1/_2$ верш.	3.850
» 2 » 3 »	22.502

[1]) Кромѣ того зачислены въ ратники ополченія 2-го разряда 259.553 чел., всѣ пользующіеся по семейному положенію льготою 1 разряда, за исключеніемъ принятыхъ на военную службу евреевъ (260.441—888).

въ 2 арш. 4 верш.	65.513
» 2 » 5 »	111.795
» 2 » 6 »	115.829
» 2 » 7 »	74.604
» 2 » 8 »	29.294
» 2 » 9 »	7.460
» 2 » 10 »	1.256
» 2 » 11 »	153
» 2 » 12 »	20
Свыше 2 арш. 12 верш.	1
Не подвергались измѣренію	130
итого	432.407

Г. По семейному положенію:

а) не имѣющихъ права на льготу по семейному положенію	371.889
б) имѣющихъ право на льготу:	
3-го разряда	32.442
2-го »	27.188
1-го »	888
итого	60.518
Женатыхъ	138.082

Д. По племенамъ:

русскихъ	324.402
поляковъ	29.159
татаръ	7.369
литовцевъ, жмудинъ и латышей	8.799
евреевъ	19.003
нѣмцевъ	6.281
финновъ, мордвы, эстовъ и прочихъ финскихъ племенъ	10.997
всѣхъ остальныхъ племенъ	26.417
итого	432.407

Е. По вѣроисповѣданіямъ:

православныхъ	334.432
старообрядцевъ	5.484
прочихъ христіанъ	60.123
итого . . .	400.039
караимовъ	15
евреевъ	18.875
магометанъ	12.946
прочихъ не христіанъ	532
итого . .	32.368

Въ 1910 г. сдѣлано сокращеніе наряда нижнихъ чиновъ, сопровождающихъ эшелоны новобранцевъ, назначенныхъ въ Сибирскіе округа. Именно, вмѣсто 50 нижнихъ чиновъ на эшелонъ въ отчетномъ году было назначено 35, изъ которыхъ 5 унтеръ-офицеровъ (также какъ офицеры) были вызваны изъ войскъ Сибирскихъ округовъ, прочіе же 30 человѣкъ были наряжены изъ состава войскъ Европейскихъ округовъ. При этомъ, эти нижніе чины по сдачѣ новобранцевъ не были возвращены въ свои части, а были оставлены на службѣ въ Сибирскихъ войскахъ.

Въ остальномъ сопровожденіе новобранцевъ было организовано на тѣхъ же основаніяхъ, какъ и въ предыдущемъ году.

Увольненіе въ запасъ нижнихъ чиновъ очередныхъ сроковъ службы (въ пѣхотѣ срока службы 1908 г., въ кавалеріи 1907 г.) въ 1910 г. было ускорено на 1 мѣсяцъ и произведено не въ декабрѣ, какъ это было въ послѣдніе годы, а въ періодъ между 1 и 15 ноября (Высочайшее повелѣніе отъ 26-го іюня 1910 г.).

Въ отчетномъ году разработанъ для внесенія въ законодательныя учрежденія законопроектъ о предоставленіи подпрапорщикамъ (подхорунжимъ), по выслугѣ ими въ войскахъ не менѣе 10 лѣтъ на сверхсрочной службѣ,—должностей въ гражданскихъ вѣдомствахъ.

Разработанъ и 18-го мая 1910 г. внесенъ въ государственную думу законопроектъ о привлеченіи въ строевыя части новой категоріи сверхсрочнослужащихъ 2-го разряда (унтеръ-офицеровъ и ефрейторовъ).

13-го мая 1910 г. внесенъ въ совѣтъ министровъ разработанный законопроектъ о главнѣйшихъ измѣненіяхъ въ уставѣ о воинской повинности.

III. МОБИЛИЗАЦІЯ АРМІИ.

Подготовительныя работы мобилизаціоннаго характера заключались: 1) въ нѣкоторыхъ дополненіяхъ и измѣненіяхъ руководствъ по учету и призыву нижнихъ чиновъ запаса; 2) въ разъясненіяхъ различнаго рода по примѣненію правилъ учета и призыва нижнихъ чиновъ запаса; 3) въ распоряженіяхъ по производству повѣрочныхъ сборовъ запасныхъ.

IV. ОФИЦЕРСКІЙ ЗАПАСЪ АРМІИ.

Въ 1910 г. разработанъ особый учетъ офицеровъ запаса, состоящихъ на службѣ на желѣзныхъ дорогахъ, и предположено привлечь ихъ съ объявленіемъ мобилизаціи въ ряды арміи, за исключеніемъ лишь тѣхъ изъ офицеровъ, кто занимаетъ на желѣзныхъ дорогахъ наиболѣе отвѣтственныя должности.

Разработаны нижеслѣдующія принципіальныя основанія по улучшенію состава офицерскаго запаса:

а) періодическое освидѣтельствованіе состоянія здоровья чиновъ офицерскаго запаса;

б) усиленіе отвѣтственности офицерскихъ чиновъ запаса за неисполненіе правилъ учета;

в) установленіе точнаго порядка освидѣтельствованія офицерскихъ чиновъ запаса, заявившихъ себя больными при мобилизаціи;

г) измѣненіе порядка зачисленія въ добровольный запасъ и сроковъ пребыванія въ немъ, и

д) исключеніе изъ запаса въ дисциплинарномъ порядкѣ.

На указанныхъ принципіальныхъ основаніяхъ, по обсужденіи ихъ въ междувѣдомственной комиссіи по пересмотру устава о воинской повинности, предположено измѣнить главу XVI Устава о воинской повинности «Правила объ офицерахъ и чиновникахъ запаса» и создать новое руководство по учету и призыву офицерскихъ чиновъ запаса, общее для арміи и флота.

V. УЧЕБНЫЕ СБОРЫ.

Въ отчетномъ году учебныхъ сборовъ прапорщикамъ запаса и нижнимъ чинамъ 1-го разряда по образованію не производилось, вслѣдствіе реорганизаціи арміи и по недостатку денежныхъ средствъ.

По тѣмъ же причинамъ не было учебныхъ сборовъ нижнимъ чинамъ запаса и ратникамъ ополченія 1-го разряда.

На замѣну дѣйствующихъ «Временныхъ правилъ для учебныхъ сборовъ ратниковъ 1-го разряда» выработанъ проектъ «Инструкціи для учебныхъ сборовъ ратниковъ государственнаго ополченія 1-го разряда».

На основаніи проведеннаго въ 1909 г. закона о привлеченіи населенія Приморской и Амурской областей въ сборы для воинскаго обученія въ 1910—1912 г.г. (прик. по воен. вѣд. 1910 г. № 358), выработаны и учреждены Наставленіе для призыва въ эти сборы и Инструкція для ихъ веденія. Въ отчетномъ году произведены сборы тремъ возрастамъ: двумъ—лѣтомъ и одному—осенью.

VI. ГОСУДАРСТВЕННОЕ ОПОЛЧЕНІЕ.

Выработанъ законопроектъ о государственномъ ополченіи, который, по разсмотрѣніи его въ законодательныхъ учрежденіяхъ, Высочайше утвержденъ 1-го марта 1911 г.

Въ развитіе новаго закона о государственномъ ополченіи приступлено къ разработкѣ «Положенія о государственномъ ополченіи» и штатовъ.

VII. ВОЕННО-КОНСКАЯ И ПОВОЗОЧНАЯ ПОВИННОСТИ.

а) Выработанъ законопроектъ, предусматривающій распространеніе означенныхъ повинностей на всѣ мѣстности имперіи и измѣненіе порядка производства переписей перевозочныхъ средствъ. Этотъ законопроектъ разсмотрѣнъ въ государственной думѣ и въ комиссіи законодательныхъ предположеній государственнаго совѣта.

б) Произведена военно-повозочная перепись въ 51 уѣздѣ Виленскаго, Одесскаго и Кавказскаго военныхъ округовъ и, сверхъ того, во всѣхъ мѣстностяхъ Кавказскаго военнаго округа впервые произведены военно-воловья и буйволовая переписи, введенныя въ этомъ краѣ закономъ 28-го апрѣля 1908 г.

в) Разработывались основанія для производства общей во всѣхъ мѣстностяхъ имперіи военно-конской и повозочной переписей комиссіоннымъ порядкомъ, согласно законопроекту, внесенному въ высшія законодательныя учрежденія.

г) Собраны данныя о цѣнахъ на лошадей, воловъ, буйволовъ и верблюдовъ на періодъ 1911—1913 г.г. и подготовлены основанія для разсмотрѣнія этого вопроса въ междувѣдомственномъ совѣщаніи.

д) Введена въ дѣйствіе новая инструкція по поставкѣ лошадей въ войска (прик. по воен. вѣд. 1909 г. № 576), согласно коей всѣ военно-конскіе участки имперіи снабжены новыми положеніями, инструкціями и бланками.

VIII. ПОВѢРОЧНЫЯ МОБИЛИЗАЦІИ.

Введена въ дѣйствіе инструкція для повѣрки подготовительныхъ къ мобилизаціи работъ въ гражданскихъ учрежденіяхъ (прик. по воен. вѣд. 1909 г. № 564), согласно коей особыми комиссіями изъ военныхъ и гражданскихъ чиновъ произведенъ рядъ повѣрокъ мобилизаціонныхъ работъ въ учрежденіяхъ гражданскаго вѣдомства.

IX. СБОРЪ ВОЕННО-СТАТИСТИЧЕСКИХЪ СВѢДѢНІЙ.

Въ 1910 г. разработана отчетность о штатномъ и списочномъ числѣ офицеровъ, классныхъ и нижнихъ чиновъ и лошадей въ регулярныхъ и казачьихъ частяхъ и разработаны свѣдѣнія о численности запаса по уѣздамъ и категоріямъ.

Обработанныя свѣдѣнія изданы по третямъ года подъ наименованіемъ «Штатное и списочное состояніе войскъ по мирному составу» и «Обзоръ штатнаго состава войскъ».

Кромѣ того, былъ утвержденъ на 1910 г. нарядъ неспособныхъ нижнихъ чиновъ, въ числѣ 8.179 чел., содержимыхъ сверхъ штата при войсковыхъ частяхъ и управленіяхъ воинскихъ начальниковъ, для исполненія нестроевыхъ обязанностей, для которыхъ людей штатами не положено, и для назначенія казенной прислугой къ чинамъ, состоящимъ на службѣ не въ войскахъ.

X. ПЕРЕДВИЖЕНІЕ ВОЙСКЪ, ПЕРЕВОЗКА ГРУЗОВЪ И ЗАВѢДЫВАНІЕ ЛИЧНЫМЪ СОСТАВОМЪ ЧИНОВЪ, СЛУЖАЩИХЪ ПО ЧАСТИ ВОЕННЫХЪ СООБЩЕНІЙ И ЖЕЛѢЗНОДОРОЖНЫМЪ ВОЙСКАМЪ.

Къ 1-му января 1910 г. состояло:

начальниковъ военныхъ сообщеній въ округахъ . .	8 чел.
завѣдывающихъ передвиженіемъ войскъ	20 »

комендантовъ желѣзнодорожныхъ станцій . . . . 96 чел.

дѣлопроизводителей при управленіяхъ завѣдывающихъ передвиженіемъ войскъ . . . . . 11 »

офицеровъ для порученій при завѣдывающихъ передвиженіемъ войскъ . . . . . 135 »

Сверхъ того, на учетѣ отдѣла числилось состоящихъ на частной службѣ желѣзныхъ дорогъ:

1) офицеровъ запаса . . . . . 1.147 »

2) нижнихъ чиновъ запаса арміи и флота:

а) на желѣзныхъ дорогахъ . . . . . 102.239 »

что составляетъ свыше 20% общаго числа желѣзнодорожныхъ служащихъ;

б) на морскихъ судахъ Добровольнаго флота и Обществъ «Кавказъ и Меркурій», «Русскаго Общества Пароходства и Торговли» и «Русско-Дунайскаго Пароходства» . . . . . 476 »

Въ отчетномъ году разработаны, осуществлены и намѣчены къ осуществленію слѣдующія мѣропріятія:

1) Разработаны и объявлены при приказѣ по военному вѣдомству 1910 г. № 248, составленные впервые:

а) «Положеніе о порядкѣ изученія желѣзнодорожной службы и желѣзнодорожнаго дѣла офицерами, командированными на желѣзныя дороги для испытанія и офицерами для порученій при завѣдывающихъ передвиженіемъ войскъ», и б) «Программа свѣдѣній, знаніе которыхъ обязательно для офицеровъ для порученій при завѣдывающихъ передвиженіемъ войскъ, представляемыхъ къ зачисленію въ кандидаты на должности комендантовъ станцій».

2) Разработанъ вопросъ о предѣльномъ возрастномъ цензѣ комендантовъ желѣзнодорожныхъ станцій и дѣлопроизводителей при управленіяхъ завѣдывающихъ передвиженіемъ войскъ.

Положеніе военнаго совѣта по этому вопросу, состоящееся 30-го декабря 1910 г., Высочайше утверждено 14-го января 1911 г.

3) Объявленныя при циркулярѣ главнаго штаба 1909 г. за № 205 «Правила предоставленія мѣстъ на казенныхъ желѣзныхъ дорогахъ нижнихъ чинамъ запаса арміи» распространены и на запасныхъ ниж-

нихъ чиновъ отдѣльнаго корпуса пограничной стражи (циркуляръ главнаго штаба 1910 г. № 19).

4) Въ отчетномъ году вносились на разсмотрѣніе законодательныхъ учрежденій разработанныя и утвержденныя военнымъ совѣтомъ мѣропріятія, касающіяся дальнѣйшаго развитія органовъ службы по передвиженію войскъ, въ связи съ возрастающей сѣтью желѣзныхъ дорогъ имперіи, увеличеніемъ числа желѣзнодорожныхъ узловъ и увеличеніемъ воинскихъ перевозокъ. Однако, мѣропріятія эти, по бюджетнымъ соображеніямъ, въ отчетномъ году осуществлены не были и подлежатъ проведенію въ жизнь въ будущемъ.

5) Разработанъ и частью осуществленъ рядъ вопросовъ, относящихся къ улучшенію служебнаго положенія чиновъ, служащихъ по передвиженію войскъ, какъ напримѣръ: распространены на офицеровъ для порученій при завѣдывающихъ передвиженіемъ войскъ права на усиленную пенсію по временному закону, объявленному въ приказѣ по военному вѣдомству 1906 г. № 280 (прик. по воен. вѣд. 1910 г. № 603).

XI. ВОДНЫЕ ПУТИ СООБЩЕНІЯ.

1) Аму-Дарьинская флотилія по прежнему и въ томъ же составѣ (6-ть колесныхъ пароходовъ и 13 баржъ, изъ коихъ три служатъ плавучими нефтехранилищами) обслуживала наши гарнизоны на р. Аму-Дарьѣ.

Къ концу 1910 г. закончена была разработка результатовъ ревизіи флотиліи сенаторомъ графомъ Паленомъ, въ связи съ полученными отъ командующаго войсками округа заключеніями по этой ревизіи и намѣчена передача флотиліи въ министерство путей сообщенія.

2) Внесенъ на утвержденіе государственной думы окончательно разработанный проектъ закона «О военно-судовой повинности», объ обязательномъ обращеніи, въ случаѣ надобности, силой закона судовыхъ средствъ и личнаго состава судовыхъ служащихъ въ распоряженіе военнаго и морского вѣдомствъ при мобилизаціи.

3) По соглашенію съ морскими и рѣчными судоходными предпріятіями, въ 1910-мъ году заключено 4 новыхъ соглашенія—о перевозкѣ на льготныхъ условіяхъ войскъ и военныхъ грузовъ.

4) Даны заключенія съ военной точки зрѣнія по ряду вопросовъ, связанныхъ съ улучшеніемъ и развитіемъ водныхъ путей имперіи.

XII. ПЕРЕВОЗКА ВОЙСКЪ ПО ЖЕЛѢЗНЫМЪ ДОРОГАМЪ И ВОДОЮ.

Въ теченіе отчетнаго года было перевезено по желѣзнымъ дорогамъ, на основаніи «Положенія 1873 г.», а равно въ непредусмотрѣнныхъ «Положеніемъ» случаяхъ (съ особаго каждый разъ Высочайшаго соизволенія):

офицерскихъ чиновъ	806
врачей и чиновниковъ	115
духовенства	9
членовъ семействъ	2.900
прислуги	742
нижнихъ чиновъ и ихъ семействъ	205
лошадей ремонтныхъ	2.010
проводниковъ	302
экипажей	27
тяжестей воинскихъ и груза семействъ военнослужащихъ	285.633

1) Штатныхъ частей войскъ, по случаю перемѣны дислокаціи, возвращающихся въ постоянныя мѣста квартированія и по другимъ случаямъ:

а) 5 армейскій корпусъ (7 и 10 п. дивизіи съ артиллеріей) изъ Варшавскаго военнаго округа въ Московскій.

б) 3 отдѣльная кавалерійская бригада (16 и 17 уланскіе полки) изъ Варшавскаго военнаго округа въ Московскій.

в) 16 армейскій корпусъ (41 и 45 пѣх. див. съ артил.) изъ Виленскаго военнаго округа въ Казанскій.

г) 5 кавалерійская дивизія съ 5-мъ конно-артиллерійскимъ дивизіономъ изъ Варшавскаго военнаго округа въ Московскій.

д) 3 пѣхотныхъ полка, 10 рез. пѣх. полк., 10 рез. батал., 2 кавалерійскихъ полка, 1 Донской казачій полкъ, 2 крѣпостныхъ баталіона, $4^1/_2$ баталіона инженерныхъ войскъ, 1 запасная и $1^2/_3$ артиллерійскихъ бригадъ, 1 мортирный дивизіонъ, 1 осадный артиллерійскій полкъ и 1 обозный баталіонъ въ пункты новаго постояннаго квартированія.

2) Командъ съ ремонтными лошадьми:

офицеровъ	59
нижнихъ чиновъ	2.456
лошадей	5.945

3) Смѣнныхъ казачьихъ командъ:

а) назначенныхъ на укомплектованіе частей войскъ въ 1910 и 1911 г.г.:

офицеровъ	225
семействъ (женъ, дѣтей и жен. прислуги)	54
казаковъ	9.574
лошадей	8.587
тяжестей	61.872

б) Уволенныхъ на льготу въ 1910 г.:

офицеровъ	130
семействъ	30
казаковъ	3.472
лошадей	2.849
тяжестей	27.951

4) Нештатныхъ командъ: 437 командъ штатныхъ частей войскъ, назначенныхъ на укомплектованіе другихъ частей, эшелонъ Керченской крѣпостной артиллеріи и 2 команды моряковъ.

5) Новобранцевъ призыва 1910 г.:

а) назначенныхъ въ Омскій, Иркутскій и Приамурскій военные округа, Сибирскій экипажъ и Заамурскій округъ пограничной стражи изъ Европейской Россіи 56.218

Сопровождающихъ эшелон.: офицеровъ . . . . . 139; нижнихъ чиновъ 2.415

б) Перевезенныхъ въ предѣлахъ Европейской Россіи	287.865
в) съ Кавказа въ Европейскую Россію	13.717
г) изъ Европейской Россіи на Кавказъ	29.024
д) изъ Европейской Россіи въ Туркестанъ	15.034
е) въ предѣлахъ Кавказа	5.097

ж) въ предѣлахъ Азіатской Россіи.	20.114
з) изъ Азіатской Россіи въ Европейскую Россію . . .	884
Всего: штатныхъ частей войскъ, штабовъ и управленій	83
нештатныхъ командъ . .	440
офицеровъ	553
семействъ	84
нижнихъ чиновъ. . . .	445.870
лошадей.	17.381
тяжестей.	89.823

XIII. ПЕРЕВОЗКА ГРУЗОВЪ ПО ЖЕЛѢЗНЫМЪ ДОРОГАМЪ И ВОДНЫМЪ ПУТЯМЪ.

Въ отчетномъ году было изыскано по различнымъ направленіямъ 780 наивыгоднѣйшихъ маршрутовъ, по коимъ было перевезено по желѣзнымъ дорогамъ и воднымъ путямъ: 28.053.076 пуд. различнаго груза и 5.470 поштучныхъ предметовъ, всего на сумму 6.791.825 руб.

Изъ числа полученныхъ въ отчетномъ году 9.117 желѣзнодорожныхъ и водныхъ счетовъ, на сумму 8.436.680 руб., за перевозки грузовъ и поштучныхъ предметовъ, перевезенныхъ въ видѣ запасовъ до сдачи ихъ въ войска въ 1909—1910 г.г., провѣрено 6.017 счетовъ на сумму 4.978.609 руб., затребованныхъ перевозочными предпріятіями за перевозку 45.104.070 пуд. груза и 4.117 поштучныхъ предметовъ. При повѣркѣ сокращено исчисленныхъ требованій на 136.294 руб.

Въ претензіонномъ порядкѣ предъявлено къ желѣзнымъ дорогамъ и пароходнымъ обществамъ 137 требованій на 15.168 руб., причитающихся поступленію въ пользу казны за утраченные, попорченные и поврежденные при перевозкѣ воинскіе грузы.

XIV. МѢРОПРІЯТІЯ И РАСПОРЯЖЕНІЯ, ОТНОСЯЩІЯСЯ ДО ВОИНСКИХЪ ПЕРЕВОЗОКЪ.

Въ теченіе 1910 г., по сношенію съ подлежащими учрежденіями, были возбуждены, разработаны и объявлены по военному вѣдомству рядъ мѣропріятій, изъ коихъ заслуживаетъ быть отмѣченными:

1) предоставленіе семействамъ сверхсрочнослужащихъ права быть перевозимыми по желѣзнымъ дорогамъ по предложеніями лит. Г и водою по предложеніямъ лит. Б, въ случаяхъ перемѣщенія ихъ главъ по дѣламъ службы въ другіе пункты (прик. по воен. вѣд. 1910 г. № 322);

2) о мѣрахъ противъ злоупотребленій съ пассажирскими билетами, выдаваемыми по воинскимъ предложеніямъ лит. Ж (цирк. главнаго штаба 1910 г. № 150).

XV. ПОСТРОЙКИ И МѢРОПРІЯТІЯ ПО УСИЛЕНІЮ ПРОПУСКНОЙ И ПРОВОЗНОЙ СПОСОБНОСТИ СУЩЕСТВУЮЩИХЪ ЖЕЛѢЗНЫХЪ ДОРОГЪ.

Въ теченіе отчетнаго года были разсмотрѣны присланные министерствомъ путей сообщенія и финансовъ на заключеніе, проекты постройки 38 желѣзныхъ дорогъ, магистральнаго типа.

Изъ нихъ особаго вниманія заслуживаютъ: Южно-Сибирская магистраль, Алтайскія дороги, Черноморская прибрежная въ связи съ Перевальной жел. дор. и въ Финляндіи участокъ Расули—Хитола (часть магистрали Петербургъ—Николайстадтъ).

Кромѣ того, разсмотрѣно 82 проекта желѣзныхъ дорогъ и подъѣздныхъ путей незначительнаго протяженія.

Изъ этого числа разсмотрѣнныхъ проектовъ, отклоненъ 31 проектъ, принято 76, а по прочимъ переписка еще не закончена.

Считая по протяженію, разрѣшено къ постройкѣ 2.454 версты жел. дор. линій, а всего, съ ранѣе разрѣшенными, находилось въ постройкѣ къ 1-му января 1910 г. 5.524 версты.

XVI. МѢРОПРІЯТІЯ ПО ЛИКВИДАЦІИ РУССКО-ЯПОНСКОЙ ВОЙНЫ.

1) Производились расчеты съ Китайской Восточной жел. дор. за оборудованіе частями войскъ вагоновъ-теплушекъ за время русско-японской войны;

2) Разсматривались вопросы объ оплатѣ счетовъ Китайской Восточной жел. дор., на общую сумму 325.869 руб. 09 коп., за подвижной составъ, взятый подъ жилье чиновъ военнаго министерства во время русско-японской войны.

XVII. ВОПРОСЫ О РАЗРАБОТКѢ ТЫЛА АРМІИ.

Разрабатывались и разрѣшались различные вопросы, относящіеся до организаціи тыла по управленію начальника военныхъ сообщеній, по частямъ: дорожной, этапной, транспортной, почтово-телеграфной и санитарно-эвакуаціонной.

XVIII. ВЫРАБОТКА ПОЛОЖЕНІЯ О ПОЛЕВЫХЪ: ПОЧТѢ. ТЕЛЕГРАФѢ И ТЕЛЕФОНѢ.

Въ особой комиссіи, продолжалась переработка новаго «Положенія о полевыхъ: почтѣ, телеграфѣ и телефонѣ», въ соотвѣтствіи съ измѣненіями въ общей организаціи и современнымъ состояніемъ техники, при чемъ закончены проекты: самаго положенія, штатовъ, табелей имущества и обозовъ полевыхъ почтовыхъ и телеграфныхъ учрежденій.

XIX. ПОЛОЖЕНІЕ О ВОЕННО-САНИТАРНЫХЪ ПОѢЗДАХЪ.

Въ особой комиссіи переработывалось «Временное положеніе о военно-санитарныхъ поѣздахъ 1904 г.»; переработка закончена и въ 1911 г. будетъ представлена на утвержденіе въ законодательномъ порядкѣ.

XX. ИСПЫТАНІЕ САНИТАРНЫХЪ ПРИСПОСОБЛЕНІЙ.

Производились испытанія различныхъ системъ приспособленій для перевозки раненыхъ и больныхъ въ теплушкахъ и товарныхъ вагонахъ съ цѣлью установленія наилучшей системы спеціально для военно-санитарныхъ поѣздовъ упрощеннаго типа, предназначенныхъ для службы въ передовыхъ раіонахъ арміи.

XXI. МѢРОПРІЯТІЯ ПО ВОПРОСАМЪ ВНУТРЕННЕЙ ЭВАКУАЦІИ.

Съ перемѣщеніемъ при общей реорганизаціи главныхъ управленій эвакуаціоннаго дѣлопроизводства по вопросамъ внутренней эвакуаціи въ отдѣлъ военныхъ сообщеній, въ послѣднемъ сосредоточились всѣ дѣла по эвакуаціи бывшей главной эвакуаціонной комиссіи за 1904—1907 г.г. и переписки: бывшаго главнаго военно-санитарнаго комитета и эвакуаціоннаго дѣлопроизводства мобилизаціоннаго отдѣла по вопросамъ, относящимся до эвакуаціи.

Въ отчетномъ году разрѣшались и разработывались различные вопросы и положенія эвакуаціоннаго характера; исполнялись работы по ревизіонной повѣркѣ расходовъ на эвакуацію въ минувшую войну и по представленію различныхъ документовъ во временную ревизіонную комиссію государственнаго контроля по дѣламъ эвакуаціи бывшей главной эвакуаціонной комиссіи и по двумъ судебнымъ искамъ (на сумму около 90.000 руб.), относительно неисполненія контракта по эвакуаціоннымъ оборудованіямъ.

XXII. МѢРОПРІЯТІЯ ПО УСТРОЙСТВУ И ОРГАНИЗАЦІИ ЖЕЛѢЗНОДОРОЖНЫХЪ ВОЙСКЪ.

Высочайше утвержденными, 16-го мая 1910 г., положеніями военнаго совѣта отъ 14-го и 29-го апрѣля 1910 г. утверждены новые штаты желѣзнодорожныхъ войскъ и общій планъ реформированія сихъ войскъ.

По новой организаціи, въ цѣляхъ наилучшаго обезпеченія спеціальной и обще-воинской подготовки унтеръ-офицерскаго состава, всѣ нижніе чины, обучающіеся въ баталіонныхъ школахъ, сведены въ каждомъ баталіонѣ въ учебныя команды, а для руководства общей технической подготовкой въ баталіонахъ командирамъ частей даны особые помощники штабъ-офицеры.

Офицерскій составъ желѣзнодорожныхъ войскъ въ значительной степени освобожденъ отъ хозяйственной работы замѣщеніемъ хозяйственныхъ должностей чиновниками.

Допущено производство $^1/_3$ общаго числа штабъ-офицеровъ въ чинъ полковника, чѣмъ значительно обезпечивается движеніе по службѣ и сохраненіе старшихъ штабъ-офицеровъ на службѣ въ желѣзнодорожныхъ войскахъ.

Одновременно съ реформированіемъ желѣзнодорожныхъ войскъ, приданные имъ запасы имущества полевыхъ переносныхъ узкоколейныхъ желѣзныхъ дорогъ сорганизованы въ 100-верстные магистральные парки, согласно утвержденнымъ табелямъ.

Баталіоны, коимъ приданы эти парки, снабжены всѣми положеніями и инструкціями для надлежащей постановки обученія постройкѣ и эксплоатаціи дорогъ этого типа.

XXIII. ОФИЦЕРСКАЯ ВОЕННО-ЖЕЛѢЗНОДОРОЖНАЯ ШКОЛА.

Существовавшая до сего времени въ Асхабадѣ, при штабѣ Туркестанской желѣзнодорожной бригады, офицерская желѣзнодорожная школа, въ виду расформированія штаба бригады, открыта временно въ г. Ковелѣ при управленіи Ковель-Владиміръ-Волынской военной желѣзной дороги. Для постановки же дѣла обученія офицеровъ желѣзнодорожныхъ войскъ на подлежащихъ основаніяхъ, выработаны положеніе и штатъ постоянной офицерской военно-желѣзнодорожной школы, съ 2-хъ годичнымъ курсомъ обученія. Объ открытіи ея съ осени 1913 г. и о постройкѣ къ этому сроку помѣщенія въ г. Кіевѣ внесено представленіе въ военный совѣтъ.

XXIV. ПОЛЕВЫЯ ЖЕЛѢЗНЫЯ ДОРОГИ, ПОПОЛНЕНІЕ ЗАПАСОВЪ ПАРКОВЪ И ПОСТРОЙКА ПОМѢЩЕНІЙ И КАЗАРМЪ.

Въ 1910 г. продолжались начатыя работы по устройству парковъ переносныхъ желѣзныхъ дорогъ и по доведенію ихъ на отпущенныя средства до нормъ, установленныхъ табелями. При ближайшемъ участіи желѣзнодорожныхъ частей въ паркахъ заканчиваются работы по ремонтированію и конструктивному улучшенію имущества полевыхъ желѣзныхъ дорогъ.

Съ цѣлью замѣны на полевыхъ дорогахъ конной тяги механическою, въ 1910 г., по надлежащей разработкѣ вопроса, пріобрѣтены отъ заграничныхъ фирмъ три трактора съ тепловыми двигателями. Пріобрѣтенные тракторы переданы въ Кіевскій полевой желѣзнодорожный паркъ для производства длительныхъ опытовъ при разнообразныхъ условіяхъ работы въ паркѣ.

XXV. ЗАГОТОВКА И ЭКСПЛОАТАЦІЯ АВТОМОБИЛЕЙ, ОБУЧЕНІЕ ШОФФЕРОВЪ И ПРОЧ. МѢРОПРІЯТІЯ ПО АВТОМОБИЛИЗМУ, УЧЕБНАЯ АВТОМОБИЛЬНАЯ РОТА.

По плану реорганизаціи желѣзнодорожныхъ войскъ, въ составѣ послѣднихъ сформирована въ Петербургѣ учебная автомобильная рота для производства разнаго рода опытовъ въ сферѣ примѣненія автомобилизма къ военнымъ цѣлямъ и для подготовки шоффероръ и монтеровъ. Съ послѣдней цѣлью при ротѣ сооружается гаражъ для автомобилей и механическая мастерская.

Независимо производимыхъ испытаній примѣнимости въ арміи легкихъ штабныхъ автомобилей, производится всестороннее испытаніе автомобилей-грузовиковъ, пріобрѣтенныхъ за счетъ отпущеннаго кредита въ числѣ 16-ти отъ различныхъ заграничныхъ фирмъ: французскихъ, нѣмецкихъ, англійскихъ, швейцарской и русской. По окончательномъ выясненіи результатовъ сравнительнаго испытанія съ ними, явится возможность установить типъ военнаго грузовика и субсидировать его въ будущемъ, въ цѣляхъ наибольшаго распространенія его въ населеніи.

Намѣченъ и разработывается вопросъ о введеніи автомобильной повинности и созданіи корпуса автомобилистовъ-добровольцевъ.

На первоначальные расходы по снабженію арміи автомобилями, а также и для надлежащей постановки обученія въ учебной автомобильной ротѣ и въ желѣзнодорожныхъ баталіонахъ, на 1911 г. испрошенъ кредитъ въ размѣрѣ 497.000 руб. на пріобрѣтеніе автомобилей штабного и грузового типовъ.

XXVI. ЭКСПЛОАТАЦІЯ ВОЕННЫХЪ ЖЕЛѢЗНЫХЪ ДОРОГЪ ОБЩАГО ПОЛЬЗОВАНІЯ.

Съ цѣлью практическаго обученія желѣзнодорожныхъ войскъ, въ вѣдѣніи военнаго вѣдомства состоитъ ширококолейная военная желѣзная дорога Ковель-Владиміръ-Волынская, протяженіемъ 53 версты главнаго пути. Въ эксплоатаціи дороги гражданскій элементъ принимаетъ самое незначительное участіе, главнымъ образомъ, на должностяхъ по счетной и коммерческой службѣ; всѣ остальные служащіе — военные: незначительный постоянный составъ на штатныхъ классныхъ должностяхъ, и перемѣнный составъ изъ чиновъ желѣзнодорожныхъ баталіоновъ, командируемыхъ на дорогу отъ баталіоновъ поочередно, цѣлыми ротами. Дорога эта служитъ единственной практическою школою для желѣзнодорожныхъ баталіоновъ Европейской Россіи въ дѣлѣ обученія послѣднихъ спеціальному назначенію.

Къ сожалѣнію, линія такого незначительнаго протяженія, и при томъ тупиковая, не можетъ быть признана достаточной для надлежащей постановки практическаго обученія увеличившихся съ 1910 г. численно всѣхъ желѣзнодорожныхъ войскъ.

XXVII. ВОЕННО-ТОПОГРАФИЧЕСКІЯ СЪЕМКИ, ГЕОДЕЗИЧЕСКІЯ, АСТРОНОМИЧЕСКІЯ И КАРТОГРАФИЧЕСКІЯ РАБОТЫ.

1) Подъ непосредственнымъ вѣдѣніемъ военно-топографическаго отдѣла главнаго управленія генеральнаго штаба.

1) Военно-топографическія съемки въ отчетномъ году производились 116 офицерами подъ руководствомъ 24-хъ начальниковъ отдѣленій въ слѣдующихъ раіонахъ:

а) инструментальныя съемки въ верстовомъ масштабѣ въ губерніяхъ: Або-Бьернеборгской, Тавастгусской, Лифляндской, Витебской, Ковенской, Минской, Виленской, Кіевской, Каменецъ-Подольской и Волынской; всего снято 20.506,8 квадр. верстъ;

б) рекогносцировки устарѣвшихъ полуверстныхъ плановъ произведены въ губерніяхъ: Нюландской, Курляндской, Ковенской, Варшавской, Сѣдлецкой, Ломжинской, Гродненской и въ Бессарабіи; всего обрекогносцировано 11.408,2 квадр. верстъ;

в) топографическая съемка по желѣзнымъ дорогамъ произведена на протяженіи 589 версты;

2) Геодезическія работы (тріангуляціи) производились 36-ю офицерами въ губерніяхъ: С.-Петербургской, Псковской, Або-Бьернеборгской, Тавастгусской, Николайстадтской, Кіевской и Подольской.

3) Точная нивеллировка производилась двумя офицерами по желѣзнымъ дорогамъ: Сѣверо-Западной и Московско-Виндаво-Рыбинской. Всего проніивеллировано 910 верстъ.

4) Картографическое заведеніе военно-топографическаго отдѣла въ отчетномъ году для чертежныхъ и картографическихъ работъ располагало въ среднемъ 30 офицерами. Кромѣ того, чертежныя работы исполнялись 10 прикомандированными къ военно-топографическому отдѣлу армейскими офицерами, прошедшими годичный курсъ при военно-топографическомъ училищѣ.

Картографическія работы производились на слѣдующихъ изданіяхъ: а) нанесеніе на карту путешествій ГОСУДАРЯ ИМПЕРАТОРА въ 1908 и 1909 г.г.; б) на 3-хъ верстной картѣ Европейской Россіи исправленіе 6 листовъ; в) на 2-хъ верстной картѣ Западнаго пограничнаго пространства исправленіе 32 листовъ; г) на одноверстной геліогравюрной картѣ

западнаго пограничнаго пространства исправленіе 30 листовъ; д) на спеціальной картѣ Европейской Россіи исправленіе 63 листовъ; е) на 40 верстной картѣ Южной пограничной полосы Азіатской Россіи исправленіе 20-ти листовъ; ж) на 100 верстной картѣ Азіатской Россіи исправленіе 5-ти листовъ; з) на спеціальной 10-ти верстной картѣ Восточной части Азіатской Россіи составленіе 7-ми новыхъ листовъ; и) на 20-ти верстной картѣ Персіи исправленіе 4-хъ листовъ; к) на военно-дорожной картѣ Европейской Россіи, масштабъ 25 верстъ, исправленіе 9-ти листовъ; л) на военно-дорожной картѣ Азіатской Россіи, масштабъ 50 верстъ, исправленіе 3 листовъ; м) вновь издано геліогравюрою 2-хъ верстной карты Западнаго пограничнаго пространства и Эстляндіи 26 листовъ и одноверстной карты Западнаго пограничнаго пространства 50 листовъ и н) вычерчены маршруты Ленско-Чукотской экспедиціи.

Въ печатныхъ было отпечатано 4.676.403 оттиска, напечатано 2.944.388 листовъ разныхъ работъ, въ томъ числѣ топографическихъ картъ 1.830.108.

Въ фотографіи было сдѣлано: 1.688 негативовъ, 2.806 позитивовъ, 549 клише на аллюминіи и 207 геліогравюрныхъ мѣдныхъ досокъ.

2) Работы военно-окружныхъ отдѣловъ.

а) Кавказскаго.

1) Произведены опредѣленія силы тяжести на 13-ти пунктахъ, расположенныхъ по Военно-Грузинской и Военно-Осетинской дорогамъ.

2) Геодезическія работы 3-мя офицерами производились въ отчетномъ году въ трехъ мѣстахъ: а) въ Кубанской области, б) въ Эриванской губерніи и в) въ Карсской и Батумской областяхъ.

3) Точная нивеллировка произведена по Кавказскимъ желѣзнымъ дорогамъ: по Бакинской и Карсской линіямъ. Всего пронивеллировано 405 верстъ.

4) Топографическія работы производились 24 офицерами подъ руководствомъ 5-ти начальниковъ отдѣленій. Съемка въ верстовомъ масштабѣ произведена въ Кубанской и Карсской областяхъ, Эриванской и Тифлисской губерніяхъ и въ полуверстномъ масштабѣ—въ Крыму; всего снято въ верстовомъ масштабѣ 9.780 кв. верстъ, въ полуверстномъ масштабѣ—1.054 кв. версты и обрекогносцировано въ верстовомъ масштабѣ 206 квадр. верстъ.

5) Картографическія и чертежныя работы въ отчетномъ году производились 10-ю картографами и заключались въ составленіи новыхъ и исправленіи старыхъ листовъ слѣдующихъ картъ, издаваемыхъ отдѣломъ: а) 10-ти верстной карты Кавказа, Азіатской Турціи и Персіи—закончено составленіе 2-хъ листовъ, продолжалось составленіе 2-хъ листовъ; б) 5-ти верстной карты Кавказа и прилегающихъ къ нему заграничныхъ областей—продолжалось составленіе 4-хъ листовъ частью по новымъ матеріаламъ, частью по старымъ съемкамъ отдѣла и межевыхъ чиновъ; в) 2-хъ верстной карты Кавказа—составлялись 12 листовъ, изъ которыхъ 5 окончены и изданы; г) верстовой карты Кавказа—составлялись по полуверстнымъ съемкамъ отдѣла 15 полныхъ и 7 неполныхъ листовъ; изъ нихъ 11 закончены и изданы; д) литографіей отдѣла исполнено 734 перевода и отпечатано 301.327 листовъ различныхъ картъ, плановъ, схемъ и проч.;—фотографіей отдѣла изготовлено 430 негативовъ, 290 матрицъ и 96 клише; напечатано фотографическихъ копій 880 листовъ и сдѣлано 15.360 фототипій.

б) Туркестанскаго.

1) Астрономическія работы отчетнаго года состояли въ опредѣленіи 8-ми астрономическихъ точекъ въ Семирѣченской области и въ опредѣленіи по телеграфу разности долготъ между г. Скобелевымъ (Ново-Маргеланъ) и Ташкентомъ.

2) Геодезическія работы исполнялись 2-мя офицерами и состояли въ проведеніи геодезической сѣти на Памирахъ, съ цѣлью соединенія туркестанскихъ тріангуляцій съ индійскими, и въ распространеніи тріангуляціи въ Скобелевскомъ и Ошскомъ уѣздахъ Ферганской области, по сѣвернымъ отрогамъ Алайскаго хребта и въ Алайской долинѣ.

3) Точная нивеллировка произведена однимъ офицеромъ по Ташкентской желѣзной дорогѣ, между ст. Мугоджарской и ст. Оренбургъ. Всего пронивеллировано 469 верстъ.

4) Топографическія работы производились 7-ю офицерами подъ руководствомъ 2-хъ начальниковъ отдѣленій: въ двухверстномъ масштабѣ—въ Пржевальскомъ уѣздѣ Семирѣченской области и частью Пянджекентскомъ уѣздѣ Самаркандской области и въ Бухарскихъ владѣніяхъ. Всего снято 6.179 кв. верстъ.

5) Картографическія работы въ отчетномъ году заключались въ слѣдующемъ: а) окончены составленіемъ 3 листа 10-ти верстной карты округа и начаты составленіемъ 4 листа; б) для надобностей отдѣла и штаба округа произведены разнообразныя работы; в) литографіей отдѣла отпечатано 7.575 листовъ картъ, а фотографіей изготовлено 916 негативовъ, 28 матрицъ и 6.645 позитивовъ.

в) Омскаго.

1) Астрономическія работы заключались въ опредѣленіи 20-ти пунктовъ, лежащихъ между Чуйскимъ трактомъ и Телецкимъ озеромъ, и въ опредѣленіи широты и азимута на одномъ изъ концовъ Павлодарскаго базиса.

2) Геодезическія работы заключались въ производствѣ 3-мя офицерами первоклассной тріангуляціи отъ г. Омска до г. Павлодара.

3) Точная нивеллировка произведена однимъ офицеромъ по линіи Сибирской жел. дор. отъ ст. Маскаленки до ст. Дупленская; всего проннвеллировано 625 верстъ.

4) Топографическія работы производились 10-ю офицерами подъ руководствомъ 2-хъ начальниковъ отдѣленій.

Всего въ 2-хъ верстномъ масштабѣ снято 13.635 квадр. вер. въ раіонѣ Катунскихъ Бѣлковъ и Чуйскаго тракта (по границѣ съ Китаемъ). Кромѣ того, произведена съемка въ полуверстномъ масштабѣ артиллерійскаго полигона въ дачѣ кабинета ЕГО ВЕЛИЧЕСТВА «Скакальной». Снято 187 квадр. вер.

5) Картографическія и чертежныя работы въ отчетномъ году производились двумя картографами, при чемъ: а) составлены 3 листа 10-ти верстной карты Зап. Сибири; б) начаты составленіемъ 2 листа той же карты; 3) исправлялись листы 10-ти верстной карты прежняго изданія; 4) литографіей отдѣла отпечатано картъ, плановъ, чертежей и бланокъ 41.499 листовъ; фотографіей изготовлено 136 негативовъ, 49 матрицъ для перевода на аллюминій и альграфически отпечатано 6.137 листовъ.

г) Иркутскаго.

1) Астрономическія работы состояли въ опредѣленіи хронометрическими рейсами 19 пунктовъ, расположенныхъ въ Баргузинскомъ золотоносномъ районѣ.

2) Геодезическія работы заключались въ производствѣ 3-мя офицерами первоклассной тріангуляціи отъ ст. Мозгонъ до ст. Бада, Сибирской жел. дор., и въ проложеніи второклассной тріангуляціи въ Забайкальской области.

3) Точная нивеллировка произведена однимъ офицеромъ по линіи Сибирской жел. дор.; всего пронивеллировано 496 верстъ.

4) Топографическія работы производились 32-мя офицерами подъ руководствомъ 6-ти начальниковъ отдѣленій: а) въ 2-хъ верстномъ масштабѣ въ Забайкальской области и въ Енисейской губерніи снято 26.430 квадр. вер.; б) въ полуверстномъ масштабѣ по границѣ съ Китаемъ и въ окрестностяхъ лагеря и артиллерійскаго полигона у села Михалева снято 130 квадр. верстъ.

5) Картографическія и чертежныя работы заключались въ исполненіи для нуждъ отдѣла и штаба округа разнаго рода схемъ, отчетныхъ картъ, плановъ, копій и др.

д) Приамурскаго.

1) Астрономическія работы заключались въ опредѣленіи широтъ и азимутовъ концовъ базисовъ: Хабаровскаго, Кневическаго и Фермскаго.

2) Геодезическія работы производились 4-мя офицерами и заключались въ изслѣдованіи базиснаго прибора, въ измѣреніи базиса и въ проложеніи тріангуляціи въ Уссурійскомъ краѣ, въ Амурской области по верхнему и въ Приморской области по нижнему теченію р. Амура.

3) Топографическія работы производились 19-ю офицерами подъ руководствомъ 4-хъ начальниковъ отдѣленій; въ 2-хъ верстномъ масштабѣ снято 8.634 квадр. вер. въ окрестностяхъ озера Боленъ-Оджалъ и по побережью залива Петра Великаго отъ Корейско-Китайской границы до р. Сучанъ; тамъ же снято въ верстовомъ масштабѣ 1.888 квадр. верстъ.

4) Картографическія работы заключались: а) въ исправленіи по новымъ даннымъ 10-ти верстной карты и въ производствѣ разнаго рода мелкихъ работъ для нуждъ штаба округа; б) литографіей отдѣла напечатано картъ, плановъ, чертежей, бланокъ и проч. 55.831 листъ; фотографіей изготовлено 133 негатива, 92 матрицы и исполнено 100 снимковъ на свѣто-чувствительной бумагѣ.

3) Съемочныя, геодезическія и астрономическія работы для нуждъ постороннихъ вѣдомствъ.

Эти работы производились: въ Баргузинскомъ и Минусинскомъ золотоносныхъ районахъ 10-ю офицерами; въ Печорскомъ краѣ—2; на Сахалинѣ—4; въ Южно-Уральскомъ раіонѣ—2; на Апшеронскомъ полуостровѣ—3; въ раіонѣ Кавказскихъ минеральныхъ водъ—4; на Мурманскомъ и Черноморскомъ побережьяхъ—2; въ нефтеносныхъ площадяхъ Туркестанскаго края—1; въ артиллерійскомъ вѣдомствѣ—3; по повѣркѣ русско-румынской границы, вдоль р. Прута—16; въ экспедиціи для изученія условій колонизаціи района Амурской жел. дор.—14; въ Приамурской таксаціонной партіи—1; по разграниченію русско-прусской границы—2; въ Зейскомъ, Буреинскомъ, Амгунскомъ и Тымтымскомъ золотоносныхъ районахъ—6. Всего въ постороннихъ вѣдомствахъ—70 офицеровъ.

XXVIII. ЛИЧНЫЙ СОСТАВЪ КОРПУСА ВОЕННЫХЪ ТОПОГРАФОВЪ.

По Высочайше утвержденнымъ 19-го іюня 1887 г., 29-го августа 1906 г. и 11-го іюня и 8-го іюля 1910 г. штатамъ корпуса военныхъ топографовъ положено:

генераловъ	11
полковниковъ	27
подполковниковъ	66
капитановъ и штабсъ-капитановъ	248
поручиковъ и подпоручиковъ	162

Сверхъ того при военно-топографическомъ училищѣ полагается:

генераловъ	1
полковниковъ	2
подполковниковъ	2
оберъ-офицеровъ	3

Движеніе личнаго состава за 1910 г. выражается слѣдующей таблицей:

	Къ 1 янв. 1910 г. состояло:	Въ 1910 году		Къ 1 янв. 1911 г. состояло:
		прибыло.	убыло.	
Генераловъ	10	1	1	10
Полковниковъ	27	2	3	26
Подполковниковъ	67	3	4	66
Капитановъ и шт.-капитановъ	217	38	28	227
Поручиковъ и подпоручиковъ	106	38	37	107
Классныхъ топографовъ	100	—	4	96

XXIX. ВОЕННО-ТОПОГРАФИЧЕСКОЕ УЧИЛИЩЕ.

Испытаніе по наукамъ на экзаменахъ, въ совокупности съ успѣхами въ полевыхъ практическихъ работахъ, выразилось въ слѣдующихъ результатахъ: 1 юнкеръ и 1 прапорщикъ дополнительнаго класса произведены въ подпоручики корпуса военныхъ топографовъ по первому разряду; изъ 26-ти юнкеровъ старшаго класса: 20 юнкеровъ произведены въ подпоручики корпуса военныхъ топографовъ, изъ нихъ 10 по первому разряду и 10 по второму.

6 юнкеровъ были переведены въ дополнительный классъ.

Изъ 22 юнкеровъ младшаго класса, 20 юнкеровъ переведены въ старшій классъ, 1 за неуспѣхъ по съемкѣ отчисленъ отъ училища и одинъ по болѣзни оставленъ на второй годъ въ младшемъ классѣ.

Къ 1-му января 1910 г. *состояло* юнкеровъ 50
» 1-му » 1910 г. » прапорщиковъ 1

Прибыло: поступленіемъ по конкурсному экзамену изъ среднихъ учебныхъ заведеній 23

Убыло:

производствомъ въ офицеры корпуса военныхъ топографовъ . 22
отчисленныхъ отъ училища 2

Затѣмъ къ 1-му января 1911 г. состоитъ юнкеровъ . . . 50

Полевыя учебныя занятія производились въ Рѣжицкомъ, Люцинскомъ и Двинскомъ уѣздахъ съ 4-го мая по 14-ое сентября.

Занятія юнкеровъ состояли въ слѣдующемъ:

а) Младшій классъ: инструментальная съемка (масштабъ 100—250 саж. въ дюймѣ) и глазомѣрная (1 вер. въ дюймѣ); всего 22-мя юнкерами снято 726 кв. верстъ.

б) Старшій классъ: инструментальная, глазомѣрная и маршрутная съемки въ масштабѣ 500 саж. въ дюймѣ; всего 26-ю юнкерами снято 4.370 квадр. верстъ. Кромѣ того, юнкера занимались въ теченіе двухъ недѣль военными рекогносцировками и развѣдками.

в) Дополнительный классъ: тріангуляція, нивеллиръ - теодолитныя работы и точная нивеллировка съ вычисленіемъ и обработкой наблюденій.

На основаніи правилъ прикомандированія строевыхъ офицеровъ арміи къ корпусу военныхъ топографовъ (приложеніе къ ст. 593 кн. VII

Св. В. П. 1869 г. изд. 2), приказомъ по корпусу военныхъ топографовъ, съ разрѣшенія военнаго министра, были прикомандированы къ училищу для изученія съемки и черченія 9 офицеровъ; затѣмъ, по Высочайшему повелѣнію, приказомъ по корпусу военныхъ топографовъ еще 1 офицеръ. Такимъ образомъ, для прохожденія курса 1909—1910 г. было прикомандировано къ училищу всего 10 офицеровъ. На полевыя работы выѣхало 10 офицеровъ.

Учебный курсъ, начатый 26-го октября 1909 г., продолжался до 28-го апрѣля 1910 г., а, затѣмъ, послѣ произведеннаго по особой программѣ испытанія 10 офицеровъ одновременно съ юнкерами училища были отправлены на лѣтнія практическія занятія въ Люцинскій уѣздъ Витебской губерніи. По оцѣнкѣ ихъ полевыхъ практическихъ работъ, въ совокупности съ испытаніемъ по теоретической подготовкѣ, 9 офицеровъ удостоились прикомандированія къ военно-топографическому отдѣлу, а 1 изъ нихъ отправленъ обратно въ свою часть.

Лѣтнія практическія занятія строевыхъ офицеровъ, начатыя 4-го мая, продолжались по 13-е сентября и состояли изъ инструментальной съемки въ масштабѣ отъ 100 до 500 саж. въ дюймѣ. Всего 10-ю офицерами снято 300 квадр. верстъ.

Въ виду предстоящаго увеличенія корпуса военныхъ топографовъ, явилась необходимость въ увеличеніи состава юнкеровъ училища съ 50 на 100, а для сего потребовалось расширеніе зданія училища.

Планъ расширенія, одобренный государственною думою и государственнымъ совѣтомъ, Высочайше утвержденъ и приводится въ исполненіе.

Съ 20-го іюля отчетнаго года возведены, назначенныя по плану постройки въ 1910 г., два флигеля, стоимостью въ 100.000 руб.

XXX. ИМПЕРАТОРСКАЯ НИКОЛАЕВСКАЯ ВОЕННАЯ АКАДЕМІЯ.

Къ 1-му января 1910 г. *состояло* обучающихся офицеровъ:

При Николаевской главной обсерваторіи 1

Въ дополнительномъ курсѣ:

русской службы 66

болгарской службы 11

Въ старшемъ классѣ:

строевого отдѣленія:

русской службы 107

болгарской службы 10

геодезическаго отдѣленія русской службы 1

Въ младшемъ классѣ:

русской службы 152

болгарской службы 7

итого . . . 355

Въ теченіе года послѣдовали измѣненія:

а) прибыли:

Въ старшій классъ:

по выдержаніи переводныхъ экзаменовъ принято прямо въ старшій классъ 6

итого . . . 6

Въ младшій классъ:

приняты вновь изъ выдержавшихъ экзамены:

въ строевое отдѣленіе—русской службы 97

въ геодезическое отдѣленіе—русской службы . . . 6

приняты безъ экзамена:

въ строевое отдѣленіе—болгарской службы 5

въ геодезическое отдѣленіе—сербской службы . . . 1

итого . . . 109

всего 115

б) убыли:

Изъ дополнительнаго курса:

по окончаніи дополнительнаго курса успѣшно, причислены къ генеральному штабу 52

по окончаніи дополнительнаго курса успѣшно, безъ причисленія къ генеральному штабу 12

окончили дополнительный курсъ успѣшно и отчислены
отъ академіи болгарской службы 11
по собственному желанію 2
по неудовлетворительности балловъ за 1 и 2 темы . . 3

итого . . . 80

Изъ старшаго класса:

отчислены по окончаніи курса 2-хъ классовъ 10
» » невыдержанію экзамена 11
» » собственному желанію 1
» » болѣзни 1

итого . . . 23

Изъ младшаго класса:

отчислены по невыдержаніи экзамена 19
» » болѣзни 3
» » домашнимъ обстоятельствамъ 2
» » неудовлетворительности балла за съемку . 4
» » общей неудовлетворительности балловъ, полученныхъ на переводныхъ экзаменахъ 4

итого . . . 32

Такимъ образомъ къ 1-му января 1911 г. обучающихся въ академіи *состоитъ*:

При Николаевской главной обсерваторіи 1

Въ дополнительномъ курсѣ:

русской службы 81
болгарской службы 10

Въ старшемъ классѣ:

русской службы 127
болгарской службы 7

Въ младшемъ классѣ:

строевого отдѣленія:

русской службы	97
болгарской службы	5

геодезическаго отдѣленія:

русской службы	6
сербской службы	1
итого	335

Приказомъ по военному вѣдомству отъ 5-го іюля 1910 г. за № 313 учреждены должности: а) столоначальника, б) помощника бухгалтера, в) журналиста и г) помощника библіотекаря.

Приказомъ по военному вѣдомству отъ 21-го мая 1910 г. за № 339 утверждено положеніе объ офицерскомъ заемномъ капиталѣ академіи.

Сдѣлано представленіе въ государственную думу объ увеличеніи штата профессоровъ и штабъ-офицеровъ академіи.

При академіи началъ издаваться журналъ «Извѣстія Императорской Николаевской военной академіи». Журналъ ставитъ себѣ цѣлью знакомить армію съ новѣйшими теченіями военной мысли какъ русской, такъ и западно-европейской, быть проводникомъ взглядовъ, выработанныхъ и установленныхъ военной наукой въ области вопросовъ стратегическихъ, тактическихъ, военно-административныхъ и въ области военной статистики, дать возможность ориентироваться въ русской и иностранной военной литературѣ—книжной и журнальной, содѣйствовать правильной организаціи и пополненію войсковыхъ офицерскихъ и солдатскихъ библіотекъ.

Въ теченіе 1910 г. были изданы нижеслѣдующія изданія:

А) Книги: 1) генералъ-маіора Христіани—«Военный обзоръ Галиційскаго театра», 2) полковника Баіова «Курсъ исторіи русскаго военнаго искусства», вып. VI, Эпоха Императора Павла I, 3) Шлихтинга «Основы современной тактики и стратегіи, часть II, книги 1-я и 2-я», переводъ съ нѣмецкаго, подъ редакціей полковника Незнамова.

Б) Конспекты: а) по военной статистикѣ Россіи, б) по военной администраціи.

В) Литографированныя записки: а) М. А. Поліевктова—«по Политической исторіи», б) полковника Сергіевскаго—«по Геодезіи», в) капитанъ-лейтенанта Беренса—«по Военно-Морскому дѣлу» и г) полковника Юнакова—«по тактикѣ пѣхоты».

По Высочайше возложенному на академію дѣлу сооруженія памятника въ Москвѣ генералъ-адъютанту М. Д. Скобелеву:

а) Объявлена программа конкурса на составленіе проекта памятника.

б) На конкурсъ было представлено 27 проектовъ, изъ коихъ 4 были премированы.

в) Изъ премированныхъ проектовъ ЕГО ИМПЕРАТОРСКОМУ ВЕЛИЧЕСТВУ благоугодно было утвердить проектъ, исполненный отставнымъ подполковникомъ Самоновымъ.

г) Памятникъ выполняется здѣсь—въ Петербургѣ.

д) Согласно условію памятникъ долженъ быть готовъ къ 15-му мая 1912 г.; стоимость его около 120.000 руб.

е) Въ настоящее время капиталъ для постройки памятника достигаетъ 95.972 руб. 53 коп.

XXXI. О ДѢЯТЕЛЬНОСТИ ВОЕННО-ИСТОРИЧЕСКОЙ КОМИССІИ ПО ОПИСАНІЮ РУССКО-ТУРЕЦКОЙ ВОЙНЫ 1877—1878 г.г.

Въ отчетномъ году исполнены слѣдующія работы:

1) „Сборникъ матеріаловъ по Русско-Турецкой войнѣ 1877—1878 г.г. на Балканскомъ полуостровѣ“.

Закончены печатаніемъ 18 книгъ, а именно:

1) «Дѣйствія на южномъ фронтѣ съ 21 по 31 декабря 1877 г.» (выпускъ 64-й, въ 2 частяхъ).

2) «Дѣйствія Журжево-Ольтеницкаго и Каларашскаго отрядовъ съ 1 августа 1877 г. по 19 февраля 1878 г.» (выпускъ 72-й, въ 3 частяхъ).

3) «Дѣйствія отряда генералъ-адъютанта Гурко съ 1-го по 19-е февраля 1878 г.» (выпускъ 73-й).

4) «Дѣйствія Восточнаго отряда съ 20-го января по 19-е февраля 1878 г.» (выпускъ 77-й).

5) «Дѣйствія войскъ, расположенныхъ въ Добруджѣ и на Нижнемъ Дунаѣ, съ 29-го ноября 1877 г. по 19-е февраля 1878 г.» (выпускъ 78-й).

6) «Дневники частей XIV армейскаго корпуса и 7-й кавалерійской дивизіи» (выпускъ 79-й).

7) «Дневники частей инженерныхъ войскъ (выпускъ 80-й, въ 2-хъ частяхъ).

8) «Отчетъ по управленію военными сообщеніями дѣйствующей арміи» (выпускъ 82-й).

9) «Документы, относящіеся до дѣятельности тыловыхъ учрежденій арміи съ 1-го сентября по 31-е октября 1878 г.» (выпускъ 84-й).

10) «Краткій отчетъ полевого артиллерійскаго управленія дѣйствующей арміи» (выпускъ 88-й).

11) «Дневники и журналы военныхъ дѣйствій частей 2-й, 3-й и 24-й пѣх. дивизій, не вошедшихъ въ ч. I, свѣдѣнія объ убитыхъ и раненыхъ и маршруты тѣхъ же частей» (2-я часть 90-го выпуска).

12) «Дневники и журналы военныхъ дѣйствій XI армейскаго корпуса, 11-й пѣхотной дивизіи и ея частей» (1-я часть 91-го выпуска).

13) «Дневники и журналы военныхъ дѣйствій 26-й и 32-й пѣх. дивизій» (2-я часть 91-го выпуска).

14) «Отчетъ по интендантской части» (выпускъ 96-й).

По этимъ и другимъ начатымъ выпускамъ напечатано 330 листовъ.

2) „Описаніе Русско-Турецкой войны 1877—78 г.г. на Балканскомъ полуостровѣ“.

1) Проредактированъ окончательно и наполовину отпечатанъ VI томъ: «Военныя дѣйствія съ 1-го сентября по 21-е октября 1877 г.» (послѣ 3-го сраженія подъ Плевной—до завершенія тѣсной ея блокады).

2) Составленъ VII томъ: «Военныя дѣйствія съ 22-го октября по 30-е ноября 1877 г.» (періодъ тѣсной блокады Плевны—до ея паденія).

XXXII. О ДѢЯТЕЛЬНОСТИ ВОЕННО-ИСТОРИЧЕСКОЙ КОМИССІИ ПО ОПИСАНІЮ РУССКО-ЯПОНСКОЙ ВОЙНЫ 1904—1905 г.г.

Въ 1910 г. дѣятельность комиссіи закончена.

Дѣла комиссіи переданы въ военно-ученый архивъ главнаго управленія генеральнаго штаба, на обязанность котораго возложено разсмотрѣніе представленій къ наградамъ войсковыхъ частей за боевыя отличія, а также и выдача необходимыхъ справокъ.

ОТЧЕТЪ

ГЛАВНАГО ИНТЕНДАНТСКАГО УПРАВЛЕНІЯ

за 1910 годъ.

I. ИЗМѢНЕНІЯ ВЪ СОСТАВѢ УПРАВЛЕНІЙ И УЧРЕЖДЕНІЙ ИНТЕНДАНТСКАГО ВѢДОМСТВА.

Въ отчетномъ году было приступлено къ коренному преобразованію интендантскаго вѣдомства по схемѣ, Высочайше одобренной 5-го января 1910 г.

Изъ числа предусмотрѣнныхъ названной схемой измѣненій организаціоннаго характера введено въ дѣйствіе новое устройство техническаго комитета главнаго интендантскаго управленія, разработанъ и внесенъ на разсмотрѣніе государственной думы проектъ учрежденія въ мирное время управленій дивизіонныхъ интендантовъ и расширенія корпусныхъ интендантствъ и разработывались проекты преобразованій крѣпостныхъ, окружныхъ и главнаго интендантскихъ управленій, вещевыхъ интендантскихъ складовъ, пріемныхъ комиссій.

Въ Москвѣ была образована временная внѣ-вѣдомственная комиссія для переработки описаній, условій пріемки и всѣхъ кондицій поставки тканей въ интендантство.

Собирались матеріалы къ установленію положеній о прохожденіи службы и о предѣльномъ возрастѣ, утвержденныхъ въ 1911 г., а также по вопросу о расширеніи правъ военно-окружныхъ совѣтовъ, начальниковъ отдѣловъ военно-окружныхъ управленій и начальниковъ главныхъ управленій въ отношеніи хозяйственныхъ операцій.

Параллѣльно съ этой работой общаго характера были утверждены частичныя мѣропріятія:

1) Учрежденъ, вмѣсто Одесскаго, въ Московскомъ военномъ округѣ, при второй центральной обмундировальной мастерской, складъ по времен-

ному штату, объявленному въ приказѣ по военному вѣдомству 2-го іюля 1907 г. за № 348, за исключеніемъ 5-го примѣчанія этого штата (прик. по воен. вѣд. 1910 г. за № 85).

2) Образована при Варшавской пріемной комиссіи арбитражная комиссія, согласно Высочайше утвержденному 5-го февраля 1910 г. положенію объ арбитражныхъ комиссіяхъ, съ замѣною въ составѣ таковой представителей земства и городской думы представителями Варшавскаго магистрата (прик. по воен. вѣд. 1910 г. за № 270).

3) Взамѣнъ опредѣленнаго для Обскаго, нынѣ Новониколаевскаго, продовольственнаго интендантскаго заведенія Высочайше утвержденнаго 23-го мая 1904 г. штата по военному времени,—присвоенъ этому заведенію новый штатъ мирнаго времени (прик. по воен. вѣд. 1910 г. за № 293).

4) Сокращенъ штатъ окружнаго интендантскаго управленія Кавказскаго военнаго округа на 4 должности IX класса чиновниковъ для усиленія и на 1 должность чиновника для порученій IX класса и сокращенъ на 150 руб. штатный отпускъ этому управленію на канцелярскія надобности (прик. по воен. вѣд. 1910 г. за № 329).

5) Увеличенъ штатъ окружнаго интендантскаго управленія Приамурскаго военнаго округа на 2-хъ чиновъ для порученій VI класса съ содержаніемъ и правами, присвоенными соотвѣтствующимъ чинамъ, существующимъ въ штатѣ Приамурскаго окружнаго интендантскаго управленія, и увеличенъ на 150 руб. штатный отпускъ на канцелярскія надобности тому же управленію (прик. по воен. вѣд. 1910 г. № 32).

6) Продолжено дѣйствіе Иркутской обозной мастерской на 1910 и послѣдующіе годы для окончанія исправленія и приведенія въ порядокъ всѣхъ собранныхъ въ Иркутскомъ и Омскомъ округахъ разнаго рода повозокъ и двуколокъ, оставленныхъ послѣ войны эвакуированными войсковыми частями (прик. по воен. вѣд. 1910 г. за № 468).

7) Въ связи съ общей реорганизаціею главныхъ управленій военнаго министерства утвержденъ и введенъ новый штатъ главнаго интендантскаго управленія (прик. по воен. вѣд. 1910 г. за № 496).

8) Ростовскій интендантскій обозный складъ, перемѣщенный 31-го іюля 1910 г. въ г. Таганрогъ, переименованъ въ «Таганрогскій» (прик. по воен. вѣд. 1910 г. за № 381).

9) На основаніи ст. 136 кн. XII Св. В. П. 1869 г. послѣдовали слѣдующія измѣненія въ составѣ продовольственныхъ магазиновъ: въ Кавказскомъ военномъ округѣ одинъ упраздненъ; въ Туркестанскомъ военномъ округѣ одинъ упраздненъ, одинъ учрежденъ и одинъ включенъ въ составъ Мервскаго продовольственнаго интендантскаго заведенія; въ Омскомъ военномъ округѣ—два упразднены; въ Приамурскомъ военномъ округѣ одинъ учрежденъ и въ Иркутскомъ военномъ округѣ одинъ упраздненъ; къ 1-му января 1911 г. имѣлось 276 продовольственныхъ магазиновъ.

31-го марта 1910 г. послѣдовали Высочайшія повелѣнія:

1) О расширеніи опыта введенія войскового хозяйства съ утвержденіемъ соотвѣтствующихъ штатовъ (прик. по воен. вѣд. 1910 г. за № 162).

2) О введеніи въ интендантскомъ вѣдомствѣ суда общества офицеровъ и классныхъ чиновъ (прик. по воен. вѣд. 1910 г. за № 78).

Съ самаго начала отчетнаго года получили осуществленіе утвержденныя въ предшествующемъ году «Правила о пріемѣ на службу по интендантскому вѣдомству отставныхъ офицеровъ».

II. СНАБЖЕНІЕ ПРЕДМЕТАМИ ИНТЕНДАНТСКАГО ДОВОЛЬСТВІЯ

Общій ходъ снабженія войскъ въ отчетномъ году разнаго рода предметами интендантскаго довольствія усматривается изъ приводимыхъ ниже свѣдѣній.

1) Вещевое довольствіе.

Въ отчетномъ году интендантству надлежало заготовить по сроку 1911 г., по утвержденнымъ военнымъ совѣтомъ планамъ, слѣдующее количество предметовъ вещевого довольствія:

а) Обмундированіе, обувь и снаряженіе.

Мундировъ	593.501	шт.
шароваръ (суконныхъ, лѣтнихъ и рабочихъ) .	1.234.341	»
шинелей	594.114	»
фуражекъ (суконныхъ и лѣтнихъ)	812.128	»

рубахъ (суконныхъ, гимнастическихъ и рабочихъ)	1.550.268	шт.
погонъ пристяжныхъ	826.640	паръ
папахъ	56.602	шт.
набрюшниковъ	233.545	»
рукавицъ суконныхъ	350.000	паръ
наушниковъ	237.211	»
парадныхъ головныхъ уборовъ	47.299	шт.
башлыковъ	197.839	»
галстуховъ	1.212.713	»
фартуховъ съ нагрудниками	6.341	»
чемодановъ	2.662	»
перчатокъ	2.107	паръ
сапогъ	1.560.295	»
болѣе 100 наименованій предметовъ снаряженія въ количествѣ	1.214.730.	

б) Носильное бѣлье, постельныя принадлежности и лагерные матеріалы.

Рубахъ натѣльныхъ	3.773.892	шт.
исподнихъ брюкъ	3.773.892	»
портянокъ	3.773.892	пары
утиральниковъ	2.515.928	шт.
носовыхъ платковъ	3.773.892	»
верхнихъ подушечныхъ наволокъ	2.188.175	»
нижнихъ » »	464.284	»
тюфячныхъ наволокъ	464.284	»
простынь	2.188.175	»
одѣялъ	464.284	»
фламскаго полотна	872.691	арш.
равентуха обыкновеннаго	3.862.408	»
тику	427.127	»
тесьмы палаточной	2.080.408	»
кумачу	15.404	»
зеленой хлопчатобумажной ткани	90.845	»

Расходы на заготовленіе названныхъ предметовъ были исчислены:

На обмундированіе	14.097.182	р. 59 к.
» обувь	12.663.713	» 70 »
» снаряженіе	1.168.133	» 11 »
» пригонку и обновленіе обмундированія	966.000	» — »
» пополненіе въ войскахъ второсрочнаго обмундированія	722.700	» — »
» починку и передѣлку вещей, бывшихъ въ употребленіи	61.495	» — »
» бѣлье, постельныя принадлежности и лагерные матеріалы	9.639.199	» 45 »
» теплыя вещи для уходящихъ въ запасъ нижнихъ чиновъ	400.000	» — »
» обвязочные и укладочные матеріалы	300.000	» — »

Предметы обмундированія, обуви и снаряженія были заготовлены полностью, за исключеніемъ отмѣненныхъ въ 1910 г. галстуховъ, 959 папахъ, замѣненныхъ въ гвардейскихъ казачьихъ частяхъ новымъ походнымъ головнымъ уборомъ, и 27.373 парадныхъ головныхъ уборовъ, незаготовленныхъ по причинѣ превышенія торговыхъ цѣнъ противъ цѣнъ, назначенныхъ по смѣтѣ на эти предметы.

Носильнаго бѣлья, постельныхъ принадлежностей и лагерныхъ матеріаловъ было заготовлено:

Рубахъ	2.578.337	шт.
исподнихъ брюкъ	2.566.134	»
портянокъ	2.566.217	паръ
утиральниковъ	1.265.983	шт.
носовыхъ платковъ	2.569.816	»
верхнихъ подушечныхъ наволочекъ	2.188.175	»
простынь	2.188.175	»
нижнихъ подушечныхъ наволочекъ	464.284	»
тюфячныхъ наволокъ	464.284	»
одѣялъ	446.670	»
фламскаго полотна	872.000	арш.
равентуха	3.862.000	»

тику	427.000 арш.
кумачу	18.169 »
тесьмы палаточной	2.080.000 »
зеленой ткани	90.000 »

Недостававшее до полной потребности количество рубахъ, исподнихъ брюкъ, портянокъ, носовыхъ платковъ и утиральниковъ было покрыто собственнымъ бѣльемъ новобранцевъ и нижнихъ чиновъ, принесеннымъ изъ дому. Для уплаты за это бѣлье войскамъ были отпущены деньги.

На заготовленіе предметовъ вещевого довольствія было израсходовано:

На обмундированіе	13.725.615	р.	3 к.
» обувь	11.425.989	»	17 » [1]
» снаряженіе	1.097.953	»	51 » [2]
» бѣлье, постельныя принадлежности и лагерные матеріалы	8.371.668	»	— »

Кромѣ того было отпущено:

На пригонку и обновленія обмундированія	468.655	»	81 »
» починку вещей	29.601	»	05 »
» накладные расходы, связанные съ заготовленіемъ обмундированія и обуви	105.754	»	11 »
» заготовленіе мундирной одежды, выданной войскамъ въ видѣ воспособленія	722.623	»	26 »
» уплату за собственное бѣлье . . .	1.529.027	»	— »
» заготовленіе короткихъ полушубковъ [3]	651.337	»	50 »
» заготовленіе валенокъ [3]	139.233	»	25 »

Устройство и исполненіе вещевыхъ операцій заключались въ слѣдующемъ:

1) *Заготовленіе матеріаловъ.* Въ помѣщенной ниже вѣдомости показаны количества матеріаловъ для постройки обмундированія и обуви, исчисленныхъ по плану и въ дѣйствительности заготовленныхъ, цѣны, по которымъ произведено заготовленіе, и общая стоимость заготовленныхъ матеріаловъ.

---

[1]) Въ томъ числѣ выдано войскамъ деньгами 659.395 р. 21 к.

[2]) Въ томъ числѣ выдано войскамъ деньгами 82.352 р. 27 к.

[3]) Для новобранцевъ и уходящихъ въ запасъ нижнихъ чиновъ.

Наименованіе матеріаловъ.	Предположено по плану.			Въ дѣйствительности заготовлено.			
	Количество аршинъ.	НА СУММУ.		Количество аршинъ.	НА СУММУ.		По среднесложной заготовительной цѣнѣ.
		Рубли.	Коп.		Рубли.	Коп.	
Сукна полновѣсныя:							
Защитное	3.210.204	6.099.387	60	мунд. 446.116 шар. 949.664	847.373 1.600.578	27 80	1 р. 89,9 к. 1 „ 69 „
Темнозеленое . . .	174.837	323.448	45	1.261.793	2.257.465	35	1 „ 78,9 „
Верблюжье	128.833	180.366	20	152.520	228.470	69	1 „ 49,8 „
Черное	72.427	121.677	36	66.003	124.746	17	1 „ 89 „
Сѣрошинельное . .	2.644.927	3.226.810	94	2.639.681	3.064.014	46	1 „ 16 „
Малиновое для гродн. гусаръ	2.024	4.817	12	2.000	4.800	—	2 „ 40 „
Сѣросинее	62.058	126.598	32	80.050	186.197	23	2 „ 32 „
Красное	28.833	61.125	96	28.000	61.516	—	2 „ 19 „
Синее	7.671	17.183	04	8.300	20.252	—	2 „ 44 „
Бѣлое	436	893	80	436	1.177	20	2 „ 70 „
Алое	2.700	5.535	—	2.700	5.940	—	2 „ 20 „
Малиновое общаго образца	1.840	3.772	—	1.840	4.416	—	2 „ 40 „
Оранжевое	737	1.510	85	737	1.989	90	2 „ 70 „
Розовое	560	1.148	—	560	1.568	—	2 „ 80 „
Синее уланское . .	7.385	15.139	25	8.100	19.359	—	2 „ 39 „
Желтое	471	965	55	471	1.102	14	2 „ 34 „
Оливковое	1.790	3.669	50	1.790	4.922	50	2 „ 75 „
Померанцевое . . .	1.089	2.232	45	1.089	2.994	75	2 „ 75 „
Бирюзовое	51	104	55	51	147	90	2 „ 90 „
Приборныхъ суконъ .	95.205	195.170	25	95.224	195.906	05	отъ 1 р. 92 к. до 2 р. 80 к.
Равентухъ крашеный	6.046.413	1.052.075	86	6.000.000	1.056.996	—	17½ к.
Хлопчатобумажная ткань	35.000	2.275	—	35.000	1.523	50	4¼ „
Подкладочный холстъ	9.500.000	560.500	—	9.390.000	528.231	25	5½ „
Равентухъ обыкновенный	159.000	24.168	—	159.000	29.777	—	18½ „
Фламское полотно .	1.493	331	45	1.493	335	—	22¼ „
Холстъ рубашечный	122.000	9.394	—	122.000	10.903	75	8¾ „
Холстъ торбочный .	270.000	13.770	—	131.000	10.218	—	7,7 „
Прикладныхъ матеріаловъ	—	183.610	21	—	175.722	97	—
Сапожный товаръ:							
Голенищъ	1.571.141	3.927.852	50	507.490	1.003.731	—	1 р. 97,7 к.
Передовъ	2.268.706	2.268.706	—	895.004	871.659	30	97,39 „
Подошевъ	2.268.706	2.722.447	20	900.556	739.476	04	82,11 „
Подметокъ	2.268.706			833.565	377.225	65	45,25 „
Подшивка къ голенищамъ	—	—	—	200.000	76.000	—	38 к.
Сверхъ того въ готовомъ видѣ:							
а) 275.000 мунд. и 75.000 шаров. . .	—	—	—	—	1.576.71	66	—
б) 944.556 п. сапогъ	—	—	—	—	6.012.035	31	6 р. 36,49 к.

Потребность матеріаловъ, необходимыхъ для носимаго и постельнаго бѣлья и лагеря, была опредѣлена планомъ въ слѣдующихъ количествахъ: а) для бѣлья въ 50.502.000 арш. льняныхъ и бумажныхъ тканей 16-ти вершковой ширины и 14.604.000 арш. шнура и тесьмы, и б) для лагеря въ 5.268.000 арш. различныхъ лагерныхъ матеріаловъ и 2.080.000 арш. палаточной тесьмы.

Стоимость заготовленія означенныхъ матеріаловъ была исчислена въ суммѣ 7.163.400 руб.

Количество дѣйствительно заготовленныхъ матеріаловъ и цѣны, по которымъ было произведено заготовленіе, показаны въ слѣдующей вѣдомости:

Названіе матеріаловъ.	Количество матеріаловъ аршинъ.	Заготовительныя цѣны за 1 аршинъ.
Хлопчатобумажной ткани	14.823.000	14,4 коп.
Рубашечнаго холста	652.000	18,6 „
Подкладочнаго холста 16 вер.	1.286.000	14,6 „
„ „ 20 вер.	1.927.000	16,7 „
Шнура и тесьмы для бѣлья	4.108.000	0,311 к.—0,460 к.
Равентуха обыкновеннаго	3.862.000	18,7 коп.
Фламскаго полотна	873.000	22,5 „
Тику	427.000	24 „
Тесьмы палаточной	2.080.000	0,687 „
Кумачу	18.000	9,6 „
Зеленой хлопчатой ткани	90.000	47,1 „

2) *Заготовленіе вещей въ готовомъ видѣ.* Кромѣ заготовленія матеріаловъ, въ отчетномъ году было заготовлено въ готовомъ видѣ 275.000 мундировъ, 75.000 шароваръ, 944.556 паръ сапогъ, всего на сумму 7.588.751 руб. 97 коп., 1.274.991 рубахъ, 1.278.491 исподнихъ брюкъ, 1.328.884 простынь, 1.200.520 верхнихъ наволочекъ, 495.141 паръ портянокъ, 2.514.000 носовыхъ платковъ и 446.670 верхнихъ одѣялъ, всего на сумму 4.216.871 руб.

3) *Заготовленіе теплыхъ вещей.* Для снабженія новобранцевъ и проходящихъ нижнихъ чиновъ теплыми вещами было заготовлено въ отчетномъ году 115.500 короткихъ полушубковъ по 5 руб. 66,3 коп. за штуку и 60.945 паръ валенокъ по 2 руб. 28,3 коп. за пару.

4) *Заготовленіе обвязочныхъ и укладочныхъ матеріаловъ.* Въ 1910 г. надлежало заготовить, по утвержденному военнымъ совѣтомъ плану, обвязочныхъ и укладочныхъ матеріаловъ на 300.000 руб. Дѣйствительный расходъ по заготовленію названныхъ предметовъ опредѣлился въ суммѣ 423.744 руб. 46 коп.

Изъ числа обвязочныхъ матеріаловъ большая часть рогожъ и веревокъ была заготовлена кустарями при посредствѣ Нижегородской, Ардатовской и Малмыжской уѣздныхъ земскихъ управъ. Остальное количество обвязочныхъ матеріаловъ и всѣ укладочные заготовлялись по примѣру прошлыхъ лѣтъ, въ мѣрѣ дѣйствительной надобности, распоряженіемъ мѣстныхъ окружныхъ интендантовъ или военно-окружныхъ совѣтовъ въ предѣлахъ закономъ опредѣленной власти.

5) *Способы и особенности заготовленій.* Заготовленіе матеріаловъ для обмундированія, обуви, бѣлья и предметовъ снаряженія было произведено съ торговъ на условіяхъ, указанныхъ подлежащими планами. Относительно матеріаловъ для обмундированія и обуви было замѣчено, что слабая конкуренція и высокій уровень цѣнъ на торгахъ послѣднихъ лѣтъ происходили, помимо другихъ причинъ, и отъ назначенія краткихъ сроковъ для поставки предметовъ въ складъ. Условіе это стѣсняло фабрикантовъ и заводчиковъ въ отношеніи исправнаго выполненія подряда. Вслѣдствіе этого вещевымъ планомъ на 1911 г. сроки эти были измѣнены и вмѣсто нихъ было назначено девять сроковъ, съ такимъ расчетомъ, чтобы къ каждому сроку выставлялась поставщикомъ $^1/_9$ часть всей годовой потребности. Кромѣ того, поставщикамъ разрѣшалось приступать къ сдачѣ не ранѣе трехъ мѣсяцевъ со дня заключенія съ ними контракта.

Однако, не смотря на эти льготы, заготовленіе въ отчетномъ году большинства матеріаловъ и вещей, показанныхъ въ вѣдомости № 1-й, обошлись дороже противъ исчисленныхъ по смѣтѣ цѣнъ. Исключеніе составляютъ: защитное и сѣрое шинельное сукна и обувь. До отчетнаго года заготовленіе защитнаго сукна производилось по описанію, установившему одинъ типъ этого сукна какъ для походныхъ мундировъ,

такъ и для шароваръ. По заявленію фабрикантовъ, требованія этого описанія не могли быть исполнены; вслѣдствіе этого торги, произведенные въ началѣ отчетнаго года на защитное сукно, оказались безрезультатными. Въ виду такого обстоятельства, техническимъ комитетомъ, при участіи фабрикантовъ Московскаго и Сибирскаго раіоновъ и при непосредственномъ содѣйствіи профессоровъ Петербургскаго технологическаго института и Московскаго техническаго училища, были выработаны два типа защитнаго сукна: одно для мундировъ, другое для шароваръ. Введеніе сукна второго типа, по качеству своему уступающаго мундирному, было вызвано желаніемъ удешевить, по возможности, заготовленіе защитнаго сукна, въ виду несоразмѣрно высокихъ цѣнъ, заявленныхъ на торгахъ (2 руб. 50 коп. за аршинъ) и значительно превышающихъ цѣну на это сукно, назначенную по смѣтѣ на 1911 г. (1 руб. 90 коп.). Вмѣстѣ съ тѣмъ, въ этомъ совѣщаніи были выработаны описанія и цѣны на каждый типъ сукна: мундирный—въ 1 руб. 90 коп. и шароварный въ 1 руб. 60 коп. за аршинъ. Новое описаніе сукна было утверждено военнымъ совѣтомъ по журналу 14-го Апрѣля 1910 г.

Несмотря на изложенныя мѣры, торги, произведенные въ Московскомъ военно-окружномъ совѣтѣ, показали значительное превышеніе цѣнъ противъ выработанныхъ совѣщаніемъ; лишь съ повторительныхъ торговъ представилась возможность изъ 2.300.000 аршинъ шароварнаго и 630.000 мундирнаго защитнаго сукна, предъявленныхъ къ этимъ торгамъ, заподрядить 2.080.000 арш. того и другого и 25.000 шароваръ въ готовомъ видѣ, при чемъ заготовленіе это обошлось казнѣ дешевле противъ смѣтной цѣны на 282.000 руб.

Въ виду выяснившагося недостатка въ войскахъ темнозеленыхъ шароваръ для срочнаго довольствія, испрошено было разрѣшеніе военнаго совѣта, вмѣсто оставшихся незаготовленными какъ съ торговъ, такъ и за отказомъ нѣкоторыхъ фабрикантовъ отъ поставокъ 1.080.000 арш. шароварнаго сукна защитнаго цвѣта, заготовить такое же количество темнозеленаго сукна для удовлетворенія войскъ этими шароварами по сроку 1911 г.

Заготовленіе означеннаго сукна было произведено съ торговъ по цѣнѣ въ среднемъ 1 руб. 75,4 коп. за аршинъ и обошлось дешевле противъ назначенной цѣны на это сукно по смѣтѣ на 1910 г. до 100.000 руб.

Заготовленіе сапожнаго товара протекало также при неблагопріятныхъ условіяхъ. Къ заподряду его приступлено было еще съ осени 1909 г.,

но, вслѣдствіе сплоченности кожевенныхъ заводчиковъ, назначавшихъ на торгахъ ничѣмъ не оправдываемыя высокія цѣны, представилась возможность заподрядить сапожный товаръ лишь для войскъ Омскаго округа съ торговъ при мѣстномъ военно-окружномъ совѣтѣ. Для заподряда же потребности остальныхъ округовъ признано было необходимымъ, съ разрѣшенія военнаго совѣта, по журналу 10-го Декабря 1909 г., устроить торги по вызовамъ въ Петербургскомъ военно-окружномъ совѣтѣ съ тѣмъ, чтобы къ торгамъ былъ предъявленъ не только сапожный товаръ, но и 1.260.000 паръ сапогъ въ готовомъ видѣ. Благодаря этой послѣдней мѣрѣ, направленной къ уничтоженію между крупными заводчиками соглашенія объ удержаніи высокихъ цѣнъ на товаръ, явилась возможность заготовить по умѣреннымъ цѣнамъ значительно ниже смѣтной цѣны, не только готовые сапоги (до 944.556 паръ), но и все остальное количество сапожнаго товара.

Поставка сапожнаго товара для Кавказскаго округа въ отчетномъ году производилась обществомъ кожевеннаго производства на Кавказѣ «Адельхановымъ и К-о» по долгосрочному съ нимъ контракту.

Малоуспѣшность произведенныхъ въ отчетномъ году цѣлаго ряда торговъ на сукно и сапожный товаръ, объясняемая частью сплоченностью торгующихся, заявлявшихъ на торгахъ непомѣрно высокія цѣны, частью же по причинѣ отсутствія достаточнаго числа соискателей, весьма неблагопріятно отражалась на дѣятельности обмундировальныхъ мастерскихъ, задерживающихъ постройку вещей за неимѣніемъ матеріаловъ.

Естественно, что такое ненормальное положеніе дѣла заготовленія матеріаловъ въ срочную потребность войскъ поставило главное интендантское управленіе въ необходимость изыскать другіе способы заготовленія, обезпечивающіе своевременное выполненіе мастерскими даваемыхъ имъ нарядовъ, а слѣдовательно правильное снабженіе войскъ обмундированіемъ и обувью.

Однимъ изъ такихъ способовъ, могущихъ парализовать притязанія промышленниковъ на полученіе крупныхъ барышей отъ казны, въ предвидѣніи острой нужды интендантства въ тѣхъ или другихъ матеріалахъ, является принятіе предложеній отъ такихъ фирмъ, которыя долголѣтними исправными выполненіями своихъ обязательствъ предъ казной заслужили довѣріе послѣдней.

Поэтому было обращено вниманіе на поступившее въ концѣ отчетнаго года въ главное интендантское управленіе предложеніе отъ фабрикантовъ А. В. Асѣева и бр. М. и В. Асѣевыхъ, производившихъ въ теченіе ряда лѣтъ поставки суконъ въ казну. Ими было предложено поставить 3.600.000 аршинъ шароварнаго сукна защитнаго цвѣта въ теченіе трехъ лѣтъ, съ 1-го февраля 1911 г. по 1-е февраля 1914 г., по цѣнѣ 1 руб. 53 коп. за аршинъ, при условіи сдачи сукна на фабрикахъ поставщиковъ Асѣевыхъ черезъ интендантскихъ пріемщиковъ, съ предоставленіемъ послѣднимъ права наблюденія за изготовленіемъ сукна за все время производства его на фабрикѣ и, кромѣ того, съ отвѣтственностью Асѣевыхъ за качество принятаго на фабрикѣ сукна при поступленіи его въ раскрой мастерскихъ. Эти условія являлись, во первыхъ, весьма выгодными для казны, такъ какъ давали сбереженіе противъ смѣтной цѣны на 1911 г. до 144.000 руб. въ годъ, а за три года поставки—432.000 руб., а, во вторыхъ, обезпечивали срочную потребность интендантства въ шароварномъ сукнѣ, заподрядъ котораго съ торговъ встрѣчалъ наибольшія затрудненія.

Въ виду этого, упомянутыя предложенія были представлены на уваженіе военнаго совѣта, журналомъ котораго 16-го сентября отчетнаго года означенныя поставки были утверждены.

Изъ числа предназначенныхъ къ заготовленію по плану предметовъ снаряженія заподрядъ бронзовыхъ котелковъ въ отчетномъ году успѣха не имѣлъ, хотя къ этимъ торгамъ были впервые привлечены казенныя артиллерійскія заведенія. Заявленныя на торгахъ цѣны на котелки были настолько высоки (отъ 1 руб. 95 коп. до 2 руб. 15 коп.), по сравненію съ послѣднезаготовительными (отъ 95 коп. до 1 руб. за штуку), что пришлось отложить заготовленіе впредь до выработки, въ цѣляхъ удешевленія стоимости бронзоваго котелка, новаго типа его, по формѣ подходящаго къ мѣдному котелку образца 1882 г.

Выработанный новый типъ котелка былъ Высочайше одобренъ 27-го ноября 1910 г. и описаніе его было утверждено военнымъ совѣтомъ 9-го декабря отчетнаго года.

Такъ какъ заготовленіе котелковъ по сроку 1911 г. настолько затянулось, что не представлялось возможности устроить его заготовленіе по намѣченному вещевымъ планомъ на 1911 г. способу, т. е. съ торговъ по секретнымъ цѣнамъ, то, въ цѣляхъ ускоренія заготовленія, съ разрѣ-

шенія военнаго совѣта, по журналу 28-го февраля 1911 г., при главномъ интендантскомъ управленіи было устроено соревнованіе между 26 фирмами и въ томъ числѣ Сестрорѣцкимъ казеннымъ заводомъ. Къ означенному соревнованію была предъявлена не только потребность въ котелкахъ на 1911 г., въ количествѣ 71.400 штукъ, но и потребность 1912 г., а равно запаса, всего 568.913 штукъ, при чемъ самое заготовленіе обошлось по цѣнамъ отъ 1 руб. 20 коп. до 1 руб. 39 коп. за штуку и въ общемъ дало сбереженіе казнѣ, противъ смѣтной цѣны 1910 г., до 290.661 руб.

Обнаружившаяся съ 1909 г. медленность пріема заподряженныхъ отъ поставщиковъ матеріаловъ и увеличеніе числа бракуемыхъ пріемными комиссіями вещей, по причинѣ болѣе тщательнаго и строгаго отношенія этихъ комиссій къ предъявляемымъ для сдачи въ склады предметамъ, вызвали цѣлый рядъ жалобъ—протестовъ подрядчиковъ на неправильность такого порядка пріема.

Такъ какъ замедленіе въ пріемѣ отражалось и на срочности постройки обмундированія и обуви въ мастерскихъ, то главнымъ интендантомъ былъ представленъ въ военный совѣтъ проектъ о необходимости образованія въ Москвѣ и Казани арбитражныхъ комиссій, въ составъ которыхъ вошли бы не только представители отъ войскъ и интендантства, но и представители отъ государственнаго контроля, министерства торговли, главнаго управленія земледѣлія и землеустройства и биржевыхъ комитетовъ. Комиссіи эти должны разрѣшать спорные вопросы, возникавшіе между пріемными комиссіями и поставщиками при пріемѣ отъ нихъ заподряженныхъ въ казну предметовъ вещевого довольствія. Проектъ этотъ былъ одобренъ военнымъ совѣтомъ журналомъ 4-го февраля 1910 г., а положеніе Высочайше утверждено 5-го февраля.

При существующемъ порядкѣ освѣженія вещевыхъ запасовъ вновь построенное обмундированіе ежегодно поступаетъ въ неприкосновенные запасы, а на срочное довольствіе войскъ выпускается равное количество обмундированія, построеннаго въ предшествовавшіе годы. Поэтому и обмундированіе, построенное по сроку 1911 года, поступило въ неприкосновенные запасы, при чемъ походное обмундированіе, построенное въ предыдущіе годы, на срочное довольствіе войскъ не отпускалось, а взамѣнъ его расходовались въ 1910 г. наличные запасы темнозеленыхъ мундировъ и шароваръ.

Затѣмъ, въ виду Высочайшаго повелѣнія, объявленнаго въ приказѣ по военному вѣдомству 1910 г. № 169, объ отмѣнѣ лѣтнихъ фуражекъ и замѣнѣ ихъ суконными фуражками защитнаго цвѣта, было построено по сроку отчетнаго года 489.927 штукъ этихъ фуражекъ, которыя и поступили въ неприкосновенные войсковые запасы, съ тѣмъ, что выпускъ ихъ изъ запасовъ для срочнаго довольствія войскъ (для освѣженія) будетъ произведенъ лишь тогда, когда запасы будутъ пополнены.

При заготовленіи матеріаловъ для носильнаго бѣлья встрѣтились тѣ же серьезныя затрудненія, вслѣдствіе значительнаго повышенія торговыхъ цѣнъ. Поэтому главное интендантское управленіе озаботилось выясненіемъ вопроса: не выгодно ли будетъ заподряжать готовое бѣлье. При сравненіи стоимости матеріаловъ, по выяснившимся на нихъ цѣнамъ, со стоимостью матеріаловъ по цѣнамъ на готовыя вещи, оказалось, что заподрядъ бѣлья по низшимъ изъ заявленныхъ цѣнъ на готовыя вещи обошелся бы дешевле. Въ виду этого въ потребность 1911 г. наряду съ матеріаломъ заподряжено было и готовое бѣлье.

6) *Постройка мундирной одежды, обуви и бѣлья* производилась въ отчетномъ году въ центральныхъ (казенныхъ и частныхъ) и въ раіонныхъ (частныхъ) мастерскихъ. Въ центральныхъ казенныхъ мастерскихъ,—Двинской и Кіевской, и въ центральныхъ частныхъ мастерскихъ,—въ Москвѣ (двѣ), въ Варшавѣ, Казани, Тифлисѣ, Ташкентѣ, Томскѣ и Петербургѣ (три), изготовлялись мундирныя вещи гвардейскихъ и армейскихъ: пѣхоты, пѣшей артиллеріи и инженерныхъ войскъ, при чемъ вещи эти строились не по мѣркамъ для каждаго человѣка, а по ростамъ и лекаламъ. Въ раіонныхъ мастерскихъ при частяхъ войскъ изготовлялись нѣкоторые предметы обмундированія для нижнихъ чиновъ гвардіи, армейской кавалеріи и конной артиллеріи по мѣркамъ на каждаго человѣка, въ виду сложности шитья такого обмундированія.

Работы по пригонкѣ и обновленіи обмундированія производились въ раіонныхъ мастерскихъ на 583.000 чел.; пригонка обмундированія производилась лишь тогда, когда мундирная одежда поступала на людей, т. е. при переходѣ ея во второй срокъ.

Постройка обуви въ отчетномъ году производилась, помимо центральныхъ обмундировальныхъ мастерскихъ, также и въ сапожныхъ мастерскихъ, организованныхъ земствами (Суджанскимъ, Старо и Ново-Оскольскимъ, Моршан-

скимъ и Подольскимъ) и артелями (Елисаветградской, Остерской, Бутурлиновской, Лѣтковской и Елецкой), при чемъ изготовленіе обуви въ центральныхъ мастерскихъ производилось на такихъ же основаніяхъ, какъ и изготовленіе обмундированія; земскія же мастерскія работали по долгосрочнымъ контрактамъ, утвержденнымъ военнымъ совѣтомъ; наконецъ, артельнымъ мастерскимъ предоставлялись работы заказами на срокъ по контрактамъ, утвержденнымъ военно-окружными совѣтами въ предѣлахъ ихъ власти. Сверхъ того, въ отчетномъ году приступили къ работамъ по шитью обуви для войскъ: мастерская трудовой помощи бывшаго купца Серебренникова въ Петербургѣ, Псковское, Томское и Херсонское исправительныя арестантскія отдѣленія и вторая Елисаветградская артель.

Сапоги въ готовомъ видѣ отпускались всѣмъ войскамъ, за исключеніемъ кавалеріи, по одной парѣ на каждаго старослужащаго нижняго чина и по двѣ пары на каждаго новобранца; затѣмъ на вторую пару сапогъ старослужащимъ нижнимъ чинамъ отпускался товаръ (кромѣ голенищъ) и деньги на шитье и черненіе. Кавалерійскимъ же частямъ отпускались лишь деньги какъ на заготовленіе сапожнаго товара, такъ и на постройку сапогъ собственнымъ ихъ попеченіемъ.

Всего означеннымъ мастерскимъ въ отчетномъ году по сроку 1911 г. дано нарядовъ на шитье обмундированія на сумму 1.700.233 руб. 49 коп. и обуви 1.686.466 руб. 66 коп. и на изготовленіе обмундированія изъ собственныхъ матеріаловъ 1.576.716 руб. 66 коп.

Заготовленіе бѣлья предоставлялось учрежденіямъ трудовой помощи и тюрьмамъ. Названнымъ учрежденіямъ было предоставлено шитье 399.000 рубахъ, 394.000 исподнихъ брюкъ, 344.000 простынь, 283.000 верхнихъ подушечныхъ наволочекъ и по 122.000 тюфячныхъ и нижнихъ подушечныхъ наволочекъ, всего на сумму 76.209 руб. Варшавскому дому трудолюбія предоставлена была поставка готовыхъ вещей: 257.000 рубахъ, 261.000 исподнихъ брюкъ, 247.117 простынь и 308.100 верхнихъ подушечныхъ наволокъ, на сумму 555.164 руб.

в) Новыя мѣры по вещевому довольствію.

Высочайшк утверждено 12-го марта 1910 г. положеніе военнаго совѣта 25-го февраля 1910 г. о продленіи въ видѣ опыта установленнаго Высочайше утвержденнымъ 19-го января 1907 г. положеніемъ военнаго совѣта—порядка снабженія войскъ готовымъ обмундированіемъ отъ интендантства по срокамъ 1912 и 1913 г.г.

20-го февраля 1910 г. утверждено военнымъ совѣтомъ новое описаніе вещевого мѣшка для нижнихъ чиновъ гренадерской и армейской пѣхоты. (прик. по воен. вѣд. 1910 г. № 125).

Въ приказѣ по военному вѣдомству 1910 г. № 5 объявлено Высочайшее повелѣніе 25-го декабря 1909 г. о введеніи для довольствія нижнихъ чиновъ артиллеріи вмѣсто суконныхъ перчатокъ шерстяныхъ вязаныхъ.

Высочайше утверждено 30-го мая 1910 г. положеніе военнаго совѣта 28-го мая 1910 г. объ образованіи при Варшавской пріемной комиссіи арбитражной комиссіи.

Высочайше утверждена 28-го іюня 1910 г. табель довольствія войскъ шерстяными и нитяными перчатками, взамѣнъ замшевыхъ (прик. по воен. вѣд. 1910 г. № 365).

Состоялось Высочайшее повелѣніе 28-го іюня 1910 г. объ исключеніи изъ обмундированія войскъ лѣтнихъ шароваръ защитнаго цвѣта (прик. по воен. вѣд. 1910 г. № 369).

Высочайше утвержденъ новый образецъ папахи (прик. по воен. вѣд. 1910 г. № 626).

Высочайше утвержденъ 27-го ноября 1910 года новый образецъ бронзоваго котелка (прик. по воен. вѣд. 1910 г. № 689).

Въ приказѣ по военному вѣдомству 1910 г. за № 169 объявлено Высочайшее повелѣніе 10-го апрѣля 1910 г. о введеніи походной фуражки изъ сукна защитнаго цвѣта.

Въ отчетномъ году впервые была разрѣшена, въ видѣ опыта, замѣна натуральнаго отпуска бѣлья денежнымъ, въ округахъ Европейской Россіи, въ половинномъ размѣрѣ. Мѣра эта была вызвана тѣмъ, что нѣкоторые нижніе чины приходятъ на службу уже снабженные достаточнымъ количествомъ бѣлья и казеннымъ бѣльемъ пользуются менѣе охотно, чѣмъ собственнымъ. Поэтому представлялось цѣлесообразнымъ не стѣснять войска полученіемъ бѣлья отъ интендантства въ натурѣ, а, наоборотъ, поощрять снабженіе нижнихъ чиновъ бѣльемъ изъ дому, уплачивая имъ за это бѣлье деньги.

2) Продовольствіе.

Въ отчетномъ году продовольственная потребность арміи за надлежащими зачетами была исчислена въ слѣдующихъ количествахъ продуктовъ:

	Пудовъ.	Считая по смѣтной цѣнѣ за пудъ.	На сумму.
ржи, пшеницы и муки	25.927.752	90 к.	23.334.977 руб.
крупы.	3.850.682	1 р. 41,19 к.	5.436.778 »
овса и ячменя	18.658.947	80 к.	14.927.158 »
сѣна	22.690.673 [1])	42,48 к.	9.638.998 »
соломы	5.868.745	23,93 к.	1.404.390 »

Общій расходъ по заготовленію потребнаго количества провіанта и фуража былъ предположенъ по смѣтнымъ цѣнамъ въ суммѣ 54.742.301 руб.

Исчисленная потребность въ мѣрѣ дѣйствительной надобности была удовлетворена заготовленіями интендантства и заготовленіями самихъ войскъ.

Интендантствомъ было заготовлено:

	Пудовъ.	По средне сложной цѣнѣ за пудъ чистаго продукта.	Прикладныхъ расходовъ на пудъ продукта пришлось.		Всего на сумму.
			на перевозку.	на прочія надобности	
ржи	11.832.677	89,59	16,73	5,57	13.240.688 р. 01 к.
муки	9.872.167	102,43	8,64	2,82	11.244.132 „ 61 „
крупы	3.328.921	124,69	14,76	2,78	4.734.675 „ 43 „
итого провіанта . .	25.033.765	—	—	—	29.219.496 р. 05 к.
овса и ячменя	4.451.936	64,94	17,92	4,97	3.910.354 „ 89 „
сѣна	3.105.428	40,80	1,28	0,31	1.316.466 „ 63 „
соломы	551.274	25,87	—	—	142.640 „ 64 „
итого фуража. . .	8.108.638	—	—	—	5.369.462 р. 16 к.

Всего на пріобрѣтеніе продовольственныхъ и фуражныхъ продуктовъ попеченіемъ интендантства израсходовано 34.588.958 руб. 21 коп.

Заготовленіе означенныхъ припасовъ распоряженіемъ интендантства было устроено какъ способами, указанными въ законѣ, такъ и отъ земствъ и землевладѣльцевъ.

[1]) Въ томъ числѣ 1.879.403 пуда на травяное довольствіе.

Каждымъ способомъ было заготовлено:

Провіанта.

а) Въ Европейской Россіи.

	Пудовъ.		
	Ржи.	Муки.	Крупы.
Подрядным способомъ	726.411	3.734.703	1.156.188
по средне-сложной цѣнѣ . .	1 р. 08,42 к.	1 р. 12,23 к.	1 р. 42,03 к.
на сумму	781.544 р. 75 к.	4.190.959 р. 95 к.	1.653.927 р. 02 к.
		6.626.431 р. 72 к.	
Заказомъ на срокъ	669.573	522.149	229.137
по средне-сложной цѣнѣ . .	1 р. 03,09 к.	93,94 к.	1 р. 22,41 к.
прикладные расходы на пудъ:			
перевозка	5,86 „	4,96 „	16,3 „
прочіе расходы	1,27 „	1,52 „	2,19 „
на сумму	751.090 р. 27 к.	552.397 р. 04 к.	320.439 р. 49 к.
		1.623.926 р. 80 к.	
Наличною покупкою	1.617.564	203.884	334.141
по средне-сложной цѣнѣ . .	89,42 к.	94,06 к.	1 р. 11,52 к.
прикладные расходы на пудъ:			
перевозка	10,8 „	4,71 „	21,66 „
прочіе расходы	3,08 „	1,03 „	1,62 „
на сумму	1.670.170 р. 96 к.	213.568 р. 32 к.	450.489 р. 71 к.
		2.334.228 р. 99 к.	
Отъ земствъ и землевладѣльцевъ .	5.660.851	3.416.771	825.930
по средне-сложной цѣнѣ . .	81,82 к.	99,5 к.	1 р. 09,94 к.
прикладные расходы на пудъ:			
перевозка	18,19 „	9,92 „	22,17 к.
прочіе расходы	5,57 „	2,6 „	3,25 „
на сумму	6.013.241 р. 13 к.	3.834.630 р. 87 к.	1.118.004 р. 19 к.
		10.965.876 р. 19 к.	
Итого	8.674.399	7.877.507	2.545.396
по средне-сложной цѣнѣ . .	1 р. 06,03 к.	1 р. 11,6 к.	1 р. 38,4 к.
на сумму	9.216.047 р. 11 к.	8.791.556 р. 18 к.	3.542.860 р. 41 к.

б) Въ Азіатской Россіи.

	Пудовъ.		
	Ржи.	Муки.	Крупы.
Подрядным способомъ	—	101.602	67.844
по средне-сложной цѣнѣ	—	1 р. 11 к.	1 р. 40,15 к.
на сумму	—	112.793 р. 64 к.	95.083 р. 14 к.
		207.876 р. 78 к.	
Заказомъ на срокъ	1.400.000	—	51.515
по средне-сложной цѣнѣ	98,5 к.	—	1 р. 37,79 к.
прикладные расходы на пудъ:			
перевозка	28 к.	—	39,21 „
прочіе расходы	14,4 к.	—	8 к.
на сумму	1.972.600 р.	—	94.978 р. 70 к.
		2.067.578 р. 70 к.	
Наличною покупкою	900.974	754.581	618.684
по средне-сложной цѣнѣ	93,1 к.	1 р. 06,86 к.	1 р. 28,87 к.
прикладные расходы на пудъ:			
перевозка	17,17 „	24,6 „	13,3 „
прочіе расходы	7,15 „	4,34 „	3,02 „
на сумму	1.057.870 р. 16 к.	1.024.908 р. 23 к.	941.338 к. 72 к.
		3.024.117 р. 11 к.	
Комиссіонерскимъ способомъ	34.285	—	28.505
по средне-сложной цѣнѣ	76,84 к.	—	1 р. 57,57 к.
прикладные расходы на пудъ:			
перевозка	—	—	1,48 „
прочіе расходы	3,13 „	—	3,02 „
на сумму	27.420 р. 75 к.	—	46.203 р. 40 к.
		73.624 р. 15 к.	
Отъ земствъ и землевладѣльцевъ	823.019	1.138.477	16.977
по средне-сложной цѣнѣ	1 р. 02,86 к.	1 р. 10,45 к.	75,5 к.
прикладные расходы на пудъ:			
перевозка	9,42 „	—	4,2 „
прочіе расходы	5,12 „	5,05 „	4 к.
на сумму	966.749 р. 99 к.	1.314.874 р. 56 к.	14.211 р. 06 к.
		2.295.835 р. 61 к.	
Итого	3.158.278	1.994.660	783.525
по средне-сложной цѣнѣ	1 р. 27,43 к.	1 р. 22,9 к.	1 р. 39,3 к.
на сумму	4.024.640 р. 90 к.	2.452.576 р. 43 к.	1.191.815 р. 02 к.

Въ среднемъ по всей Россіи пудъ провіантскаго продукта, заготовленнаго интендантствомъ, считая стоимость чистаго товара, перевозку и прикладные расходы, обошелся: ржи 1 руб. 11,89 коп., муки 1 руб. 13,89 коп., крупы 1 руб. 42,23 коп.

Фураж а.

а) Въ Европейской Россіи.

	Пудовъ.		
	Овса.	Сѣна.	Соломы.
Подрядным способомъ съ торговъ	590.215	1.721.807	495.500
по средне-сложной цѣнѣ . . .	84,8 к.	43,74 к.	28,7 к.
на сумму	500.488 р. 22 к.	759.137 р. 68 к.	137.736 р. 97 к.
		1.397.362 р. 87 к.	
Заказомъ на срокъ	16.085	384.812	—
по средне-сложной цѣнѣ . .	1 р. 03,42 к.	33,77 к.	—
прикладные расходы на пудъ:			
перевозка	—	—	—
прочіе расходы	—	2,43 к.	—
на сумму	16.681 р. 75 к.	144.286 р. 46 к.	—
		160.968 р. 21 к.	
Наличною покупкою	366.663	161.928	—
по средне-сложной цѣнѣ . . .	71,6 к.	42,92 к.	—
прикладные расходы на пудъ:			
перевозка	10,03 „	10,82 „	—
прочіе расходы	2,48 „	0,92 „	—
на сумму	308.402 р. 99 к.	88.564 р. 49 к.	—
		396.967 р. 48 к.	
Комиссіонерскимъ способомъ . . .	—	442.825	—
по средне-сложной цѣнѣ . . .	—	33,48 к.	—
прикладные расходы на пудъ:			
перевозка	—	—	—
прочіе расходы	—	3,6 к.	—
на сумму	—	164.106 р. 09 к.	—
		164.106 р. 09 к.	

	Пудовъ.		
	Овса и ячменя.	Сѣна.	Соломы.
Отъ земствъ и землевладѣльцевъ .	2.543.488	—	—
по средне-сложной цѣнѣ . . .	66,25 к.	—	—
прикладные расходы на пудъ:			
перевозка	16,17 „	—	—
прочіе расходы	4,04 „	—	—
на сумму	2.218.916 р. 68 к.	—	—
	2.218.916 р. 68 к.		
Итого	3.516.451	2.711.372	495.500
по средне-сложной цѣнѣ . . .	86,6 к.	42,2 к.	28,7 к.
на сумму	3.044.489 р. 64 к.	1.156.094 р. 72 к.	137.736 р. 97 к.

б) Въ Азіатской Россіи.

	Пудовъ.		
	Овса.	Сѣна.	Соломы.
Наличною покупкою	640.362	239.076	55.774
по средне-сложной цѣнѣ . . .	76,06 к.	28 к.	8,6 к.
прикладные расходы на пудъ:			
перевозка	4,2 „	5,71 к.	—
прочіе расходы	4,09 „	—	—
на сумму	541.376 р. 41 к.	67.980 р. 48 р.	4.903 р. 67 к.
	614.260 р. 56 к.		
Отъ земствъ и землевладѣльцевъ .	295.123	154.980	—
по средне-сложной цѣнѣ . .	86,45 к.	60 к.	—
прикладные расходы на пудъ:			
перевозка	8,5 „	—	—
прочіе расходы	15 к.	—	—
на сумму	324.488 р. 84 к.	92.391 р. 43 к.	—
	416.880 р. 27 к.		
Итого	935.485	394.056	55.774
по средне-сложной цѣнѣ . .	91,48 к.	40,7 к.	8,6 к.
на сумму	865.865 р. 25 к.	160.371 р. 91 к.	4.903 р. 67 к.

Въ среднемъ по всей Имперіи пудъ фуражнаго продукта, заготовленнаго интендантствомъ, считая стоимость чистаго продукта, перевозку и прикладные расходы, казнѣ обошелся: овса—87,83 коп., сѣна—42,39 коп. и соломы—25,87 коп.

Распоряженіемъ войскъ было израсходовано:

По провіантскому довольствію.

а) Въ Европейской Россіи.

	Пудовъ.		
	Ржи.	Муки.	Крупы.
На заготовленіе собственнымъ попеченіемъ	—	501.883	110.662
по средне-сложной цѣнѣ	—	92,67 к.	1 р. 42,54 к.
на сумму	—	465.187 р. 37 к.	157.740 р. 86 к.
		662.928 р. 23 к.	
Деньгами вмѣсто провіанта по расчету пудовъ	—	30.887	6.319
по средне-сложной цѣнѣ	—	1 р. 18,63 к.	1 р. 63,36 к.
на сумму	—	36.582 07 к.	10.322 р. 82 к.
		46.904 р. 89 к.	
За экономическій провіантъ по расчету пудовъ	—	2.980.138	224.509
по средне-сложной цѣнѣ	—	99,55 к.	1 р. 42,8 к.
на сумму	—	2.966.969 р. 22 к.	336.305 р. 90 к.
		3.303.275 р. 12 к.	
Итого	—	3.512.908	341.490
по средне-сложной цѣнѣ	—	98,8 к.	1 р. 47,6 к.
на сумму	—	3.468.738 р. 66 к.	504.369 р. 58 к.

б) Въ Азіатской Россіи.

	Пудовъ.		
	Ржи.	Муки.	Крупы.
На заготовленіе собственнымъ попеченіемъ	—	200.739	20.832
по средне-сложной цѣнѣ	—	1 р. 44,77 к.	1 р. 71,9 к.
на сумму	—	290.535 р. 59 к.	35.821 р. 23 к.
		326.356 р. 82 к.	

	Пудовъ.		
	Ржи.	Муки.	Крупы.
Деньгами вмѣсто провіанта по расчету пудовъ	—	83.039	9.766
по средне-сложной цѣнѣ . .	—	1 р. 56,18 к.	1 р. 73,56 к.
на сумму	—	129.691 р. 10 к.	16.950 р. 14 к.
		146.641 р. 24 к.	
За экономическій провіантъ по расчету пудовъ	—	405.497	91.727
по средне-сложной цѣнѣ . . .	—	1 р. 00,1 к.	1 р. 41,43 к.
на сумму	—	405.520 р. 91 к.	129.732 р. 78 к.
		535.253 р. 69 к.	
Итого	—	689.275	122.325
по средне-сложной цѣнѣ . . .	—	1 р. 11 к.	1 р. 48,9 к.
на сумму	—	825.747 р. 60 к.	182.504 р. 15 к.

Всего по всей Имперіи войска получили: за 4.202.183 пуд. муки—4.294.486 руб. 26 коп., за 463.815 пуд. крупы—686.873 руб. 73 коп. или въ среднемъ за пудъ: муки—1 руб. 02.2 коп. и крупы—1 руб. 48,09 коп.

По фуражному довольствію.

а) Въ Европейской Россіи.

	Пудовъ.		
	Овса и ячменя.	Сѣна.	Соломы.
На заготовленіе собственнымъ попеченіемъ по періоднымъ цѣнамъ.	10.293.224	11.993.492	2.860.527
по средне-сложной цѣнѣ . . .	88,65 к.	47,13 к.	39,9 к.
на сумму	9.124.704 р. 19 к.	5.652.894 р. 51 к.	1.141.335 р. 64 к.
		15.918.934 р. 34 к.	
На заготовленіе собственнымъ попеченіемъ по торговымъ цѣнамъ.	515.495	898.990	263.380
по средне-сложной цѣнѣ . . .	86,64 к.	42,07 к.	27,7 к.
на сумму	446.537 р. 91 к.	378.291 р. 40 к.	72.993 р. 05 к.
		897.822 р. 36 к.	

	Пудовъ.		
	Овса и ячменя.	Сѣна.	Соломы.
На заготовленіе въ пути	673.861	1.380.042	448.536
по средне-сложной цѣнѣ . . .	96 к.	48 к.	28,52 к.
на сумму	666.366 р. 32 к.	662.425 р. 68 к.	127.940 р. 52 к.
		1.456.732 р. 52 к.	
За экономическій фуражъ	29.578	—	—
по средне-сложной цѣнѣ . .	84,9 к.	—	—
на сумму	25.094 р. 36 к.	—	—
		25.094 р. 36 к.	
Деньгами взамѣнъ фуража по расчету пудовъ	6.047	5.405	2.159
по средне-сложной цѣнѣ . . .	1 р. 01,9 к.	48 к.	33 к.
на сумму	6.162 р. 60 к.	2.594 р. 64 к.	712 р. 45 к.
		9.469 р. 69 к.	
Итого	11.518.205	14.277.929	3.574.602
по средне-сложной цѣнѣ . . .	89,1 к.	41,3 к.	37,6 к.
на сумму	10.268.865 р. 38 к.	6.696.206 р. 23 к.	1.342.981 р. 66 к.

б) Въ Азіатской Россіи.

	Пудовъ.		
	Овса и ячменя.	Сѣна.	Соломы.
На заготовленіе собственнымъ попеченіемъ по періоднымъ цѣнамъ.	2.954.916	4.439.161	1.009.073
по средне-сложной цѣнѣ . .	92,2 к.	38 к.	28,36 к.
на сумму	2.725.038 р. 01 к.	1.677.509 р. 04 к.	287.116 р. 26 к.
		4.689.663 р. 31 к.	
На заготовленіе въ пути	21.291	16.484	6.510
по средне-сложной цѣнѣ . .	1 р. 07,2 к.	43,33 к.	17,78 к.
на сумму	22.825 р.	7.141 р. 25 к.	1.158 р. 15 к.
		31.124 р. 40 к.	

	Пудовъ.		
	Овса и ячменя.	Сѣна.	Соломы.
За экономическій фуражъ	2.357	—	—
по средне-сложной цѣнѣ . . .	80 к.	—	—
на сумму	1.886 р. 25 к.	—	—
	1.886 р. 25 к.		
Деньгами взамѣнъ фуража по расчету пудовъ	57.564 к.	51.024	36.401
по средне-сложной цѣнѣ . .	1 р. 08,42 к.	46,3 к.	21,44 к.
на сумму	62.410 р. 36 к.	23.623 р. 77 к.	7.804 р. 31 к.
	93.838 р. 44 к.		
Итого	3.036.128	4.506.669	1.051.984
по средне-сложной цѣнѣ . .	92,6 к.	40,2 к.	29,9 к.
на сумму	2.812.159 р. 62 к.	1.708.274 р. 06 к.	296.078 р. 72 к.

Всего во всѣхъ военныхъ округахъ вмѣсто натуральнаго фуражнаго довольствія войскамъ выдано: за 14.554.333 пуд. овса — 13.081.025 руб., за 18.784.598 пуд. сѣна—8.404.480 руб. 29 коп., за 4.626.586 пуд. соломы—1.639.060 руб. 38 коп. или въ среднемъ за пудъ: овса—89,88 коп., сѣна—44,74 коп. и соломы—35,45 коп.

Въ общемъ итогѣ по провіантскому и фуражному довольствіямъ въ 1910 г. интендантствомъ и войсками заготовлено:

ржи	11.832.677	пуд.	на	13.240.688	руб. 01 коп.
муки.	14.074.350	»	»	15.538.618	» 87 »
крупы	3.792.736	»	»	5.421.549	» 16 »
овса	19.006.269	»	»	16.991.379	» 89 »
сѣна	21.890.026	»	»	9.720.946	» 92 »
соломы	5.177.860	»	»	1.781.701	» 02 »
итого			на	62.694.883	руб. 87 коп.

Изъ изложеннаго видно, что преимущественнымъ способомъ заготовленія продовольственныхъ продуктовъ интендантствомъ въ отчетномъ году были покупки отъ землевладѣльцевъ. Изъ всего пріобрѣтеннаго интендантствомъ количества продуктовъ такимъ способомъ куплено: ржи и муки—42%, крупы—25% и овса и ячменя—57%.

Въ отчетномъ году было продолжено начатое въ 1909 г. опытное заготовленіе продуктовъ черезъ посредство губернскихъ земскихъ управъ, согласно выработаннымъ междувѣдомственною комиссіею условіямъ. Продолженіе опыта возложено на тѣ управы, которыя покупали продукты изъ урожая 1909 г., т. е. на Симбирскую, Пензенскую и Казанскую, и, сверхъ того, еще на управу Екатеринославскую. При этомъ для полученія болѣе обширнаго матеріала, необходимаго для сужденія о достоинствахъ и недостаткахъ земскихъ поставокъ, означенное опытное заготовленіе отчетнаго года было нѣсколько расширено, а именно: управамъ въ общей сложности предоставлено заготовить ржи 2.000.000 пуд., муки 934.000 пуд. и овса 700.000 пуд. Опредѣленный результатъ этихъ заготовокъ еще не вырѣшился, и поэтому сдѣлать выводъ о цѣлесообразности и выгодности покупокъ продуктовъ симъ способомъ пока не представляется возможнымъ.

Начатый въ 1909 г. опытъ заготовленія продуктовъ для Виленскаго и Варшавскаго военныхъ округовъ въ потребность отчетнаго года черезъ посредство особыхъ заготовительныхъ комиссій далъ благопріятные результаты. Порученныя комиссіямъ къ заготовленію количества ими были выкуплены. Въ общемъ комиссіи пріобрѣли: комиссія № 1, для Виленскаго военнаго округа, примѣрно $^2/_3$ всего количества, подлежащаго къ заготовленію отъ непосредственныхъ производителей для этого округа на 1910 г.; комиссія № 2, для Варшавскаго военнаго округа, нѣсколько болѣе $^1/_3$ всего количества, назначеннаго къ выкупу отъ непосредственныхъ производителей для Варшавскаго военнаго округа на тотъ же 1910 г. По даннымъ государственнаго контроля заготовительныя цѣны комиссіи № 1, пріобрѣтавшей продукты въ Казанскомъ военномъ округѣ, оказались дешевле цѣнъ какъ Казанскаго интендантства, такъ и Казанскаго земства, а цѣны комиссіи № 2 дешевле цѣнъ покупокъ продуктовъ въ Варшавскомъ военномъ округѣ отъ землевладѣльцевъ и съ торговъ.

По заготовленію продовольственныхъ продуктовъ въ отчетномъ году были проведены слѣдующія мѣропріятія: а) въ цѣляхъ развитія земледѣльческихъ покупокъ во внутреннихъ военныхъ округахъ по утвержденному военнымъ совѣтомъ продовольственному плану на 1911 г. разрѣшено этимъ способомъ пріобрѣтать не только $^2/_3$ потребности магазиновъ въ провіантѣ и овсѣ, каковая норма опредѣлялась по планамъ предшествующихъ лѣтъ, но все то количество указанныхъ продуктовъ,

которое окажется возможнымъ и выгоднымъ для казны выкупить отъ землевладѣльцевъ; б) для развитія покупокъ продуктовъ въ періодъ, слѣдующій непосредственно по реализаціи урожая, тѣмъ же продовольственнымъ планомъ постановлено заготовительный годъ для округовъ Европейской Россіи, кромѣ Петербургскаго и нѣкоторыхъ мѣстностей Казанскаго округа, раздѣлить на два періода, одинъ съ 1-го января по 1-е сентября и другой съ 1-го сентября до конца года, т. е. распорядить заготовленіе продовольственныхъ продуктовъ изъ урожая текущаго года лишь въ размѣрѣ $^2/_3$ потребности, а не полной годовой пропорціи, какъ устанавливалось по предшествующимъ планамъ, а остальную $^1/_3$ потребности заготовить отъ урожая будущаго года, и в) въ цѣляхъ предоставленія большей возможности участвовать въ поставкахъ хлѣба непосредственнымъ производителямъ и для удешевленія заготовительныхъ цѣнъ, пересмотрѣны въ особой комиссіи кондиціи на поставку провіанта, овса и сѣна. Новыя кондиціи на поставку провіанта и овса утверждены военнымъ совѣтомъ и введены въ дѣйствіе для округовъ Европейской Россіи.

Отпускъ провіантскаго довольствія производился порядкомъ предшествующаго года, преимущественно натурою. Въ цѣляхъ облегчить разсчетъ съ войсками за экономическій провіантъ и сдѣлать этотъ разсчетъ своевременнымъ—постановлено уплачивать войскамъ деньги за продукты не по дешевѣйшей изъ цѣнъ заготовительной или справочной, какъ было ранѣе, а по цѣнамъ смѣтнымъ того года, за который производится расчетъ, а до утвержденія смѣты—по цѣнамъ, проектированнымъ междувѣдомственнымъ совѣщаніемъ для внесенія въ смѣту.

Заготовленіе интендантствомъ провіанта и овса въ отчетномъ году, за нѣсколькими незначительными случаями, производилось въ казенной оболочкѣ, которая пріобрѣталась отдѣльно, преимущественно путемъ торговъ. Всего во внутреннихъ военныхъ округахъ расположено было заподрядить 483.612 штукъ мѣшковъ и 81.134 кулей на общую сумму 191.906 руб.

Приварочное довольствіе войскъ въ отчетномъ году производилось улучшенное на основаніи Высочайшаго повелѣнія, послѣдовавшаго 6-го декабря 1905 г. № 769, согласно коему каждому нижнему чину положено выдавать мяса $^3/_4$ фунта въ день и на постоянную часть приварочнаго оклада 2,5 коп.

Въ среднемъ приварочные оклады выразились въ слѣдующемъ размѣрѣ:

	обыкновенный:	уменьшенный:	усиленный:
суточный .	10,89 к.	7,85 к.	15,57 к.
годовой .	39 р. 76,01 к.	28 р. 64,12 к.	56 р. 83,06 к.
На сумму .	43.760.911 р. 25 к.	80.510 р. 39 к.	2.713.037 р. 74 к.

46.554.459 р. 38 к.

Независимо отъ нормальнаго приварочнаго довольствія нижніе чины, расквартированные въ нѣкоторыхъ мѣстностяхъ съ неблагопріятными климатическими условіями и несшіе особыя обязанности службы, въ отчетномъ году получали тѣ добавочные отпуски, кои разновременно были установлены для такихъ исключительныхъ положеній.

По примѣру прежнихъ лѣтъ войскамъ въ отчетномъ году были ассигнованы добавочныя средства на усиленіе постоянной части приварочнаго оклада изъ назначеннаго на этотъ предметъ 2-мил. кредита.

Чайное довольствіе производилось повсемѣстно всѣмъ войскамъ ежедневно по нормѣ, установленной Высочайшимъ повелѣніемъ 6-го декабря 1905 г. (прик. по воен. вѣд. № 769), полагая на сто человѣкъ въ день чаю 48 зол. и 6 фун. 24 зол. Кромѣ денежныхъ отпусковъ собственно на чайное довольствіе, войска получали еще, согласно тому же Высочайшему повелѣнію отъ 6-го декабря 1905 г., средства на покупку чайной посуды и угля въ размѣрѣ 5 коп. въ годъ на человѣка.

Чайные продукты войска заготовляли собственнымъ попеченіемъ, при чемъ предѣльной цѣной для чая была установлена цѣна 1 руб. 20 коп. за фунтъ. Выше этой цѣны военно-окружные совѣты могли назначать цѣны только съ разрѣшенія военнаго совѣта. Такой порядокъ утвержденія цѣнъ на чай положеніемъ военнаго совѣта отъ 28-го іюня 1908 г. былъ продолженъ до 1-го января 1911 г.

Въ среднемъ чайные оклады составили:

суточный	1,323 к.
годовой	4 р. 82,73 к.
на сумму	5.866.210 р. 11 к.

Въ отчетномъ году изданныя разновременно различныя постановленія по чайному довольствію были сведены въ одно цѣлое и введены въ дѣйствующее положеніе о приварочномъ довольствіи войскъ.

Кормовое довольствіе производилось въ положенныхъ случаяхъ по окладамъ мѣстнымъ и особымъ. Размѣръ мѣстнаго кормового оклада, т. е. оклада, устанавливаемаго ежегодно по извѣстнымъ раіонамъ властью военно-окружныхъ совѣтовъ и выдаваемаго нижнимъ чинамъ и новобранцамъ при слѣдованіи по обыкновеннымъ путямъ и при мѣстномъ довольствіи, выразился въ отчетномъ году въ среднемъ въ 24,63 коп. въ день на человѣка. Особый кормовой окладъ, отпускаемый нештатнымъ командамъ и отдѣльно слѣдующимъ людямъ при переѣздахъ по желѣзнымъ дорогамъ, воднымъ путямъ и на почтовыхъ и запаснымъ при призывѣ въ сборы, выдавался, согласно закону, по 25 коп. на человѣка.

Всего на кормовое довольствіе израсходовано 3.042.335 руб.

Перевозки продовольственныхъ продуктовъ. Въ 1910 г. производились перевозки постоянныя (ежегодно повторяющіяся) и случайныя.

Всего было перевезено:

	Пудовъ.		
	Сухопутно.	Сплавомъ.	По желѣзнымъ дорогамъ.
Постоянныхъ грузовъ:			
Провіанта	23.771.040 п.	1.513.739 п.	10.855.168 п.
На сумму	515.589 р. 48 к.	160.528 р. 85 к.	1.689.375 р. 49 к.
Фуража	11.039.148 п.	784.012 п.	2.808.159 п.
На сумму	241.123 р. 74 к.	77.957 р. 42 к.	264.979 р. 51 к.
Разныхъ грузовъ	1.701.220 п.	87.447 п.	234.728 п.
На сумму	59.731 р. 05 к.	9.173 р. 11 к.	17.020 р. 07 к.
Случайныхъ грузовъ:			
Провіанта	1.788.418 п.	82.222 п.	1.307.610 п.
На сумму	52.051 р. 72 к.	7.782 р. 44 к.	221.295 р. 05 к.
Фуража	535.241 п.	151.869 п.	483.724 п.
На сумму	6.827 р. 98 к.	13.397 р. 23 к.	57.979 р. 53 к.
Разныхъ грузовъ	534.585 п.	23.127 п.	15.449 п.
На сумму	301.146 р. 40 к.	16.543 р. 47 к.	942 р. 53 к.

Такимъ образомъ, общее количество перевезенныхъ продовольственныхъ грузовъ выразится въ слѣдующихъ количествахъ:

	пудовъ:	на сумму:
провіанта	39.318.197	2.646.623 р. 03 к.
фуража	15.802.153	662.265 » 41 »
разнаго груза . .	2.596.556	404.556 » 63 »
итого	57.716.906	3.713.445 р. 07 к.

Новыя мѣры по продовольствію.

Главнѣйшія изъ новыхъ мѣръ, принятыхъ въ отчетномъ году по продовольствію, заключались въ слѣдующемъ:

1) Производились опыты храненія галетъ ржаныхъ, пшеничныхъ, полупшеничныхъ и съ добавленіемъ толокна, въ цѣляхъ выясненія возможности замѣны ржаныхъ сухарей галетами разныхъ сортовъ.

2) Производились дополнительные опыты посолки мяса по способу Моргана, въ видахъ установленія довольствія войскъ въ военное время солониной.

3) Выработаны вновь: а) инструкція для пріема, храненія и освѣженія сахара, содержащагося въ запасахъ; б) инструкція по наблюденію за изготовленіемъ, укупоркою и пріемомъ томатныхъ консервовъ; в) кондиціи на поставку продовольственныхъ и фуражныхъ продуктовъ, и г) инструкція для составленія генеральной пробы зернового или мучного продукта.

4) Срокъ храненія мясныхъ консервовъ увеличенъ до 20 и болѣе лѣтъ, при условіи храненія ихъ въ холодильникахъ при пониженной температурѣ.

3) Госпитальное довольствіе.

1) Вещевое довольствіе военно-врачебныхъ заведеній.

Вещевое довольствіе постоянныхъ госпиталей и войсковыхъ лазаретовъ производилось въ 1910 г. частью изъ расходнаго наличія складовъ, частью посредствомъ заготовленія новыхъ вещей, съ освѣженіемъ запасовъ военно-врачебныхъ учрежденій посредствомъ обращенія вещей въ запасы и выпуска въ расходъ изъ запасовъ вещей прежняго заготовленія.

Въ 1910 г. были выполнены слѣдующія мѣры по вещевому довольствію военно-врачебныхъ заведеній:

1) Заготовлено вещей на суммы:

Чьимъ распоряженіемъ.	На текущее довольствіе постоянныхъ военныхъ госпиталей.	На усиленіе существующихъ и вновь открываемыхъ.		На снабженіе холерныхъ отдѣленій и санитарныхъ отрядовъ.	ВСЕГО.
		Постоянныхъ военныхъ госпиталей.	Мѣстныхъ лазаретовъ, войсковыхъ лазаретовъ и проч.		
Распоряженіемъ Интендантства	190.911 р. 83 к.	—	7.901 р. 28 к.	10.127 р. 68 к.	208.940 р. 79 к.
Распоряженіемъ госпитальныхъ комитетовъ . .	97.404 р. 08 к.	—	4.077 р. 15 к.	1.400 р.	102.881 р. 23 к.

2) Починено и передѣлано госпитальныхъ вещей на мѣстахъ расположенія постоянныхъ госпиталей распоряженіемъ госпитальнаго начальства на сумму 47.928 р. 69 к.

3) Заподряжено новыхъ большихъ госпитальныхъ палатокъ для отпуска на срочное довольствіе военно-врачебныхъ заведеній на сумму . . . . . 84.334 » 56 »

4) Исправлено старыхъ большихъ госпитальныхъ палатокъ для текущей потребности на сумму 23.548 » 44 »

2) Продовольствіе.

Въ отчетномъ году для лѣченія больныхъ воинскихъ чиновъ состояли: а) войсковые и мѣстные лазареты и б) военные госпитали.

Содержаніе больныхъ въ войсковыхъ и мѣстныхъ лазаретахъ производилось посуточнымъ отпускомъ отъ казны денегъ на каждаго больного офицера и нижняго чина.

Въ постоянныхъ госпиталяхъ Европейской Россіи продовольствіе больныхъ, согласно плану, утвержденному военнымъ совѣтомъ 30-го декабря 1906 г., было обезпечено съ торговъ поставкой припасовъ и матеріаловъ, при чемъ припасы и матеріалы, входящіе въ составъ лѣкарствъ и малоупотребительные, заготовлялись распоряженіемъ госпитальныхъ комитетовъ хозяйственнымъ способомъ.

Заготовленіе припасовъ для продовольствія больныхъ въ военныхъ госпиталяхъ Кавказскаго, Туркестанскаго, Омскаго, Иркутскаго и Приамурскаго округовъ было устроено частью съ торговъ, частью распоряженіемъ госпитальныхъ комитетовъ.

Во что обошлось продовольствіе больныхъ офицеровъ и нижнихъ чиновъ въ постоянныхъ госпиталяхъ въ отчетномъ году, по числу дней пользованія, видно изъ слѣдующей таблицы:

Въ округѣ.	Число дней пользованія въ году.		СТОИМОСТЬ ПРОДОВОЛЬСТВІЯ.									
			Годовая.				Суточная.				Итого на сумму.	
	Офицеровъ.	Нижнихъ чиновъ.	Всѣхъ офицеровъ.		Всѣхъ нижнихъ чиновъ.		Одного офицера.		Одного нижняго чина.			
			Р.	К.	Р.	К.	Р.	К.	Р.	К.	Р.	К.
Петербургскомъ .	118.944	761.532	65.212	33	312.694	37	—	54,8	—	41,6	377.906	70
Виленскомъ . .	16.174	550.238	8.056	27	151.252	75	—	49,8	—	27,4	159.309	02
Варшавскомъ . .	39.050	1.037.421	19.674	71	276.781	83	—	49,5	—	26,6	296.456	54
Кіевскомъ . . .	34.383	532.126	15.876	73	156.616	02	—	46,1	—	29,4	172.492	75
Одесскомъ . . .	10.768	165.633	5.200	94	42.619	03	—	48,3	—	25,7	47.813	97
Московскомъ . .	26.801	428.417	14.380	59	125.733	58	—	53,6	—	29,3	140.114	18
Казанскомъ . .	5.149	73.290	1.781	56	15.171	03	—	34,6	—	20,7	16.952	59
Кавказскомъ . .	47.954	695.201	20.668	52	208.520	89	—	43,1	—	29,9	229.189	41
Туркестанскомъ .	11.270	171.784	3.917	90	46.570	29	—	34,7	—	27,1	50.288	19
Омскомъ	2.344	129.417	711	64	26.328	60	—	30,3	—	20,3	27.040	24
Иркутскомъ . .	6.099	126.277	2.599	33	38.420	32	—	42,6	—	23,6	41.028	65
Приамурскомъ[1]).	5.820	389.670	6.119	25	195.552	75	1	04,1	—	50,1	201.672	—
Всего . . .	324.805	5.097.006	164.199	77	1.596270	46	1	50,5	—	31,3	1.760.470	24

Остальные расходы по госпиталямъ въ 1910 г. выразились въ слѣдующихъ суммахъ:

1) Отопленіе и освѣщеніе . . . . . 776.598 р. 41 к.

2) Водоснабженіе, очистка зданій (нечистотъ и дымовыхъ трубъ), мытье бѣлья, обеззараживаніе вещей . . . . . 267.915 » 02 »

[1]) Въ Приамурскомъ округѣ собственно постоянныхъ госпиталей нѣтъ, показанныя свѣдѣнія относятся къ Владивостокскимъ №№ 1 и 3 крѣпостнымъ госпиталямъ, Николаевскому крѣпостному и 20 полевому запасному госпиталю.

3) Содержаніе библіотекъ, духовныя требы, погребеніе умершихъ, постановка намогильныхъ крестовъ . 28.517 к. 74 р.

4) Предметы матеріальнаго каталога, жалованье машинистамъ и служителямъ, фуражъ и проч. . . 267.955 » 65 »

Кромѣ того, въ 1910 г. было израсходовано:

1) На содержаніе больныхъ нижнихъ чиновъ и офицеровъ при частяхъ войскъ и въ мѣстныхъ лазаретахъ и на погребеніе въ нихъ умершихъ 2.421.767 р. 67 к.

2) На содержаніе больныхъ нижнихъ чиновъ и офицеровъ при своихъ квартирахъ и погребеніе умершихъ . . . . . 18.680 » 65 »

3) Въ больницахъ гражданскаго вѣдомства и на погребеніе умершихъ въ нихъ офицеровъ и нижнихъ чиновъ . . . . . 270.178 » 60 »

4) На лѣчебныхъ станціяхъ, какъ минеральныхъ, такъ и кумысныхъ, и проч. . . . . 99.682 » 50 »

4) Обозное довольствіе.

1) *Заготовленіе предметовъ обознаго довольствія.* Въ отчетномъ году для пополненія въ войскахъ, управленіяхъ и заведеніяхъ недостающаго обоза было заготовлено и заподряжено:

походныхъ кухонъ кавалерійскаго образца	495
» » пѣхотно-артиллерійскаго образца .	444
разныхъ запасныхъ къ нимъ вещей	382
принадлежностей къ обозу:	
брезентовыхъ	6.020
парусинныхъ ведеръ	10.115
разныхъ форменныхъ ящиковъ	572
комплектовъ упряжи:	
одноконной	5.546
парной	1.193
пристяжной	1.610
сѣделъ для врачебныхъ заведеній	155

2) *Снабженіе обозомъ войскъ и учрежденій.* Въ отчетномъ году было отпущено изъ складовъ на пополненіе обозовъ:

Наименованіе предметовъ.	Для обозовъ Европейской Россіи и Кавказа.	Для остальныхъ обозовъ.	Всего.
Двуколокъ	1.432	2.714	4.146
Повокъ	6.495	231	6.726
Лазаретныхъ линеекъ	17	—	17
Походныхъ кухонъ	1.379	46	1.425
Медицинскихъ и ветеринарныхъ ящиковъ	168	1.563	1.736
Комплектовъ упряжи	12.056	2.582	14.638
Отдѣльныхъ упряжныхъ предметовъ	7.487	3.083	10.570
Принадлежностей къ обозу	—	10.777	10.777
Запасныхъ вещей къ обозу	2.511	2.297	4.808
Мѣшковъ » »	12.438	—	12.438
Укладочныхъ приспособленій	179	—	179
Вьючныхъ »	5	—	5
Подвѣсныхъ сидѣній	652	—	652
Коновязныхъ кольевъ и приколышей	4.809	32	4.841
Коновязныхъ канатовъ и приколышей	208	—	208
Веревки саженей	2.712	96	2.808

3) *Ремонтъ обоза.* На вторую окраску вновь отпущеннаго обоза и на исправленіе собственныхъ походныхъ кухонъ, зачтенныхъ согласно положеніямъ военнаго совѣта отъ 10-го апрѣля и 19-го августа 1910 г. въ число казенныхъ, отпущено 34.856 руб. 14 коп.—Испрошено въ законодательномъ порядкѣ разрѣшеніе продлить работы Иркутской обозной мастерской впредь до окончанія ею ремонта обоза войскъ Сибирскихъ округовъ.

4) *Новыя мѣры по обозной части.* Въ отчетномъ году были приняты слѣдующія главнѣйшія новыя мѣры по обозной части:

а) переустроены по штатамъ, объявленнымъ въ прик. по воен. вѣд. 1907 г. № 229, обозы высшихъ войсковыхъ управленій; б) обозъ приспособлялся къ новой организаціи арміи; в) выработаны табели имущества, возимаго въ интендантскихъ обозахъ, для всѣхъ частей войскъ и управленій Сибирскихъ округовъ, а равно правила укладки грузовъ въ

интендантскихъ обозахъ: пулеметныхъ командъ, корпусныхъ продовольственныхъ транспортовъ и отдѣльныхъ сотенъ; г) возобновлены работы въ Московскихъ обозныхъ мастерскихъ, которымъ данъ нарядъ на изготовленіе походныхъ кухонъ и хозяйственныхъ двуколокъ; д) вьючныя сѣдла системы Грумъ-Гржимайло признаны подходящими для интендантскихъ грузовъ, и е) разсмотрѣнъ и одобренъ проектъ постройки облегченнаго образца санитарной двуколки для перевозки больныхъ и раненыхъ.

5) *Расходъ по обозному довольствію.* На обозное довольствіе было назначено въ отчетномъ году 1.043.922 руб. 60 коп.

III. ТЕХНИЧЕСКІЯ ЗАВЕДЕНІЯ И СТРОИТЕЛЬНЫЯ РАБОТЫ.

1) *Техническія заведенія.* Въ отчетномъ году выработанъ нормальный проектъ интендантскаго холодильнаго склада для храненія консервныхъ и мясныхъ запасовъ, и опредѣлена стоимость его постройки, оборудованія и эксплоатаціи.—Для нуждъ Кавказскаго военнаго округа пріобрѣтены двѣ легкихъ разборныхъ мельницы, производительностью около 30 пуд. въ часъ, съ нефтянымъ двигателемъ, и заказаны четыре мельницы того же типа для нуждъ Виленскаго военнаго округа.—Разсмотрѣнъ вопросъ о примѣненіи подвижныхъ сѣно-прессовалень, и выработанъ типъ ихъ механическаго оборудованія.—Во многихъ техническихъ интендантскихъ заведеніяхъ, въ коихъ механическое оборудованіе не соотвѣтствовало современнымъ требованіямъ, установлены новыя машины и усовершенствованы устарѣлые механизмы.—Вновь разсмотрѣны вопросы о топливѣ для интендантскихъ техническихъ заведеній.—Выработанъ и принятъ образецъ казенной облегченной четырехколесной пѣхотно-артиллерійской походной кухни.—Разсмотрѣнъ вопросъ объ изысканіи наилучшаго образца хлѣбо-пекарной печи-повозки.—Разсмотрѣны привилегіи и различныя предложенія по технической части.

2) *Строительныя работы.* Въ отчетномъ году на строительныя надобности интендантскаго вѣдомства былъ отпущенъ по смѣтѣ инженернаго вѣдомства кредитъ въ размѣрѣ 528.000 руб., на который были исполнены этимъ вѣдомствомъ работы по возведенію новыхъ построекъ и капитальному ремонту существующихъ. Кромѣ того, сверхъ названныхъ работъ, выполнялись за счетъ особыхъ ассигнованій отдѣльныя работы, изъ числа которыхъ слѣдуетъ отмѣтить: а) продолжавшееся

сооруженіе въ Иркутскомъ округѣ разнаго рода построекъ для Иркутскаго вещевого интендантскаго склада, 2) постройку разнаго рода помѣщеній для Петербургскаго вещевого склада и 3) постройку въ Иркутскомъ округѣ 22 обозныхъ сараевъ легкаго типа.

IV. ФОРМЫ ОБМУНДИРОВАНІЯ, СНАРЯЖЕНІЯ И РЕГАЛІИ.

Главнѣйшія мѣры, принятыя въ отчетномъ году относительно формъ обмундированія, заключались въ слѣдующемъ: 1) присвоены вицъ-мундиры: генераламъ, штабъ- и оберъ-офицерамъ Николаевскаго кавалерійскаго училища, полковъ л.-гв. Конно-Гренадерскаго и Драгунскаго, гвардейскаго запаснаго кавалерійскаго полка; генераламъ, штабъ- и оберъ-офицерамъ гвардейской Конно-артиллерійской бригады; штабъ- и оберъ-офицерамъ полевыхъ жандармскихъ эскадроновъ; 2) присвоены формы обмундированія: офицерамъ и нижнимъ чинамъ управленія генералъ-инспектора военно-учебныхъ заведеній; чинамъ Донского Императора Александра III кадетскаго корпуса; чинамъ казачьей сотни Николаевскаго кавалерійскаго училища, и состоящимъ въ войскахъ прапорщикамъ—полная офицерская форма; 3) произведены измѣненія въ формахъ обмундированія, въ томъ числѣ: отмѣнено ношеніе галстуховъ, за исключеніемъ лицъ Свиты Его Величества и нижнихъ чиновъ Собственнаго Его Величества конвоя; генераламъ присвоены новые головные уборы; 4) присвоена нѣкоторымъ частямъ новая шифровка или измѣнена существующая, и 5) измѣнены правила о формѣ одежды для генераловъ, штабъ и оберъ-офицеровъ.

Относительно снаряженія надлежитъ отмѣтить установленіе походнаго офицерскаго снаряженія въ артиллеріи и инженерныхъ войскахъ.

По части регалій съ Высочайшаго соизволенія заготовлено шесть знаменъ полковъ, штандартъ, 24 серебряныхъ трубы, 14 наверші и 30 юбилейныхъ лентъ.

V. НАЧЕТЫ И ВЗЫСКАНІЯ.

Къ 1-му января 1910 г. числилось непополненныхъ взысканій по интендантскому вѣдомству 1.781.136 руб. 47 коп.; въ теченіе года начтено и вновь открыто 823.122 руб. $16^1/_2$ коп., всего числилось къ 1-му января 1911 г. 2.604.258 руб. $63^1/_2$ коп.

Въ теченіе 1910 г. было пополнено взысканій на 828.356 р. 44½ к., въ томъ числѣ обезпеченныхъ 44.738 руб. 74 коп. и необезпеченныхъ 783.617 р. 70½ к.; сложено и принято на счетъ казны 7.597 р. 29½ к. Къ 1-му января 1911 г. осталось въ недоимкѣ 1.768.304 р. 89½ к., изъ нихъ обезпеченныхъ 364.063 руб. 62¾ коп. и необезпеченныхъ 1.404.241 руб. 26¾ коп.

Наиболѣе значительныя суммы вновь открытыхъ взысканій оказываются въ округахъ: Одесскомъ—188.834 руб. 54 коп., Кіевскомъ—184.190 руб. 94 коп. и Казанскомъ—129.601 руб. 49 коп.; тѣ же округа выдѣляются и по успѣшности поступленій на пополненіе взысканій: въ Казанскомъ округѣ поступило 253.628 руб. 94 коп., въ Кіевскомъ 195.673 руб. 76 коп. и въ Одесскомъ 122.877 руб. 79 коп.

VI. ЛИКВИДАЦІОННЫЯ РАБОТЫ.

Ликвидація неоконченныхъ дѣлъ по довольствію Маньчжурскихъ армій тормозилась крайне малочисленнымъ составомъ Иркутскаго ликвидаціоннаго отдѣленія (всего 6 человѣкъ). Въ отдѣленіи находилось свыше 7½ тысячъ неразрѣшенныхъ дѣлъ. Закономъ 14-го Іюня 1910 г. было постановлено отпускать на содержаніе въ теченіе трехъ лѣтъ (до 1-го сентября 1913 г.) вновь образованной при военномъ совѣтѣ, взамѣнъ 10-го отдѣленія главнаго интендантскаго управленія и Иркутскаго ликвидаціоннаго отдѣленія, временной комиссіи для окончанія дѣлъ и счетовъ минувшей войны по 69.734 руб. въ годъ. Междувѣдомственной комиссіей былъ выработанъ проектъ положенія и штата названной комиссіи; означенный проектъ одобренъ военнымъ совѣтомъ и совѣтомъ министровъ.

Въ отчетномъ году поступило 5.148 разныхъ претензій, запросовъ, начетовъ и другихъ бумагъ, относящихся къ ликвидаціи войны. Внесено представленій въ военный совѣтъ 425 на сумму 9.306.902 руб., при чемъ по нимъ присуждено и уплачено 54.038 руб. и отклонено претензій на 9.194.084 руб.

Въ теченіе 1910 г. въ распоряженіе главнаго интендантскаго управленія, по чрезвычайной смѣтѣ канцеляріи военнаго министерства 1910 г. и продолженной смѣтѣ 1907 г. по § особо-послѣднему, было предоставлено:

§§	Ст. ст.	Номенклатура.	Всего имѣлось средствъ.	Предоставлено кредита въ распоряженіе окружныхъ интендантскихъ управленій.	Остается въ распоряженіи главнаго интендантскаго управленія въ Главномъ казначействѣ къ 1 января 1911 г.
1.	—	Платежи по претензіямъ, вызваннымъ Русско-Японскою войною	54.038 р. 17 к.	50.897 р. 10 к.	3.141 р. 07 к.
Особ. посл.	—	На выдачу пособій запаснымъ нижнимъ чинамъ за утраченное на войнѣ имущество . .	264.278 р. 70 к.	163.763 р. 70 к.	100.515 р. — к.
		Итого . . .	318.316 р. 87 к.	214.660 р. 80 к.	103.656 р. 07 к.

VII. ИНТЕНДАНТСКІЙ КУРСЪ.

Къ 1-му января 1910 г. состояло 162 слушателя (151 офицеръ, 2 чиновника, 9 болгарскихъ офицеровъ).

Въ 1910 г. поступило вновь на интендантскій курсъ 62 слушателя (57 офицеровъ, 4 чиновника, 1 офицеръ болгарской службы).

До 31-го декабря 1911 года выбыло 19 слушателей, офицеровъ русской службы; въ томъ числѣ 14 по собственному желанію, 4 по неуспѣшности экзаменовъ и 1 по болѣзни.

Къ 1-му января 1911 г. состояло на лицо 170 слушателей (159 офицеровъ, 5 чиновниковъ, 6 болгарскихъ офицеровъ).

Въ 1910 г. интендантскій курсъ окончило 30 офицеровъ и 1 чиновникъ русской службы, всѣ по первому разряду. Кромѣ того, окончили курсъ 4 офицера болгарской службы тоже по 1-му разряду.

Въ 1910 г. къ 15 сентября закончился переходъ отъ прежнихъ программъ къ новымъ программамъ учебныхъ предметовъ, преподаваемыхъ на курсѣ, утвержденныхъ 19-го января 1909 г. военнымъ министромъ. Программы 1909 г. вызвали, главнымъ образомъ, увеличеніе лекцій по химіи, по технологіи предметовъ вещевого довольствія и ввели новый предметъ «Борьбу съ вредителями запасовъ интендантскаго вѣдомства». Кромѣ того, составлены новыя программы вступительныхъ экзаменовъ, утвержденныя военнымъ министромъ 26-го ноября 1910 г. Этими программами добавлены на вступительномъ экзаменѣ новые предметы: неорганическая химія и аналитическая геометрія.

VIII. АССИГНОВАНІЕ СУММЪ.

Смѣтные кредиты.

По смѣтѣ главнаго интендантскаго управленія 1910 г., вошедшей въ государственную роспись, было назначено:

1) Оборона государства.

а) *Общіе расходы по военному управленію* . 5.111.050 р.

въ томъ числѣ:

§ 1. Содержаніе центральныхъ учрежденій . . . . . 504.762 р.
§ 2. Содержаніе мѣстныхъ учрежденій . . . . . 3.055.999 »
§ 3. Разные расходы администраціи 1.421.269 »
§ 4. Разные расходы по управленію 129.020 »

б) *Содержаніе воинскихъ частей арміи и командъ флота* . . . . . 323.855.948 р.

въ томъ числѣ:

§ 5. Обмундированіе и снаряженіе 45.582.028 р.
§ 5[1]. На единовременную выдачу войскамъ пособій на укупорку цѣннаго имущества . . . . . 78.125 »
§ 6. Продовольствіе . . . . 119.220.006 »
§ 7. На дополнительные хозяйственно-операціонные расходы . . . 119.000 »
§ 8. Денежное довольствіе . . 126.894.374 »
§ 8[1]. На единовременные расходы по квартирному довольствію войскъ . 724.660 »
§ 9. Содержаніе больныхъ . . 5.473.147 »
§ 10. Обозъ . . . . . 747.855 »
§ 11. Перевозка войскъ и грузовъ 10.424.676 »
§ 12. Путевое довольствіе и почтово-телеграфные расходы . . . . . 3.257.711 »

§ 13. Расходы по пріему новобранцевъ на службу до сдачи ихъ въ войска . . . . . 2.714.716 р.

§ 14. Ремонтъ лошадей . . . . 4.541.973 »

§ 14[1]. На единовременные расходы по ремонту лошадей . . . . 908.027 »

§ 15. Содержаніе Аму-Дарьинской флотиліи . . . . . 351.436 »

§ 16. Разные расходы по содержанію войскъ . . . . . 1.318.214 »

§ 17. Добавочные расходы по содержанію войскъ, призываемыхъ къ содѣйствію гражданскимъ властямъ . 1.500.000 »

в) *Учебные сборы*:

§ 18. Расходы, связанные съ производствомъ учебныхъ сборовъ . . . . . 425.115 р.

г) *Просвѣщеніе, науки и искусства*:

§ 19. Расходы по ученой и учебной частямъ . . 2.256.756 »

2) Гражданское управленіе.

а) *Общіе расходы по управленію* . . . . . 8.977.074 »

въ томъ числѣ:

§ 20. Содержаніе отдѣльнаго корпуса жандармовъ . . . . . 7.619.026 р.

§ 21. Содержаніе военно-народнаго управленія въ Туркестанскомъ генералъ-губернаторствѣ . . . . . 1.332.543 р.

§ 22. Разные расходы по военно-народному управленію въ Туркестанскомъ генералъ-губернаторствѣ . . . 25.505 »

б) *Постройка зданій и пріобрѣтеніе недвижимыхъ имуществъ*:

§ 23. Постройка и сооруженія въ Туркестанскомъ генералъ-губернаторствѣ . . . . . 49.064 р.

в) *Пособія и вознагражденія по разнымъ случаямъ:*

§ 24. Пособія по разнымъ случаямъ въ Туркестанскомъ генералъ-губернаторствѣ . . . . . 25.877 р.

итого назначено къ отпуску изъ государственнаго казначейства . . . 340.700.884 р.

Въ томъ числѣ 7.388.800 руб. авансоваго кредита въ счетъ смѣты на 1911 г. Кредитъ этотъ назначается къ отпуску по слѣдующимъ подраздѣленіямъ смѣты, на нижеприведенныя надобности, а именно:

§ 5. На выдачу задатковъ подрядчикамъ за поставку предметовъ вещевого довольствія въ потребность 1912 г. и на уплату за эти предметы, если они будутъ поставлены ранѣе 1-го января 1911 г.	306.000 р.	
На отпускъ войскамъ денегъ на заготовленіе предметовъ вещевого довольствія по сроку 1911 г.	200.000 »	
		506.000 р.
§ 6. На выдачу задатковъ землевладѣльцамъ и на уплату за поставку провіанта въ потребность 1911 г. .	3.134.800 р.	
На приварочныя деньги войскамъ на 1911 г.	1.400.000 »	
На заготовленіе фуража войскамъ, а также на выдачу задатковъ землевладѣльцамъ въ потребность 1911 г.	2.200.000 »	
		6.734.800 »
§ 8. На жалованье и столовыя деньги на 1911 г.	6.000 р.	
На содержаніе джигитовъ и транспортовъ на 1911 г.	1.500 »	
На наемъ помѣщеній для войскъ и ихъ управленій на 1911 г. . . .	10.000 »	
		17.500 »

§ 9. На задатки подрядчикамъ по поставкѣ припасовъ и матеріаловъ для военныхъ госпиталей, мѣстныхъ лазаретовъ и другихъ лечебныхъ заведеній по сроку 1911 г.	130.000 р.
§ 11. На перевозку вещей въ потребность 1911 г.	500 »
Всего . . .	7.388.800 р.

ОТЧЕТЪ

ГЛАВНАГО АРТИЛЛЕРІЙСКАГО УПРАВЛЕНІЯ

за 1910 годъ.

Въ отчетномъ году дѣятельность военнаго министерства по артиллерійской части состояла въ разрѣшеніи главнѣйшихъ вопросовъ, вызванныхъ требованіями послѣдняго времени, въ окончаніи намѣченныхъ ранѣе мѣропріятій и какъ въ обезпеченіи, такъ и въ удовлетвореніи потребностей арміи, по снабженію ея предметами артиллерійскаго довольствія.

I. ИЗГОТОВЛЕНІЕ ПРЕДМЕТОВЪ АРТИЛЛЕРІЙСКАГО ДОВОЛЬСТВІЯ.

Въ отчетномъ году были произведены слѣдующія главнѣйшія заготовленія предметовъ артиллерійскаго довольствія:

1) Сверхъ исполненія другихъ нарядовъ, данныхъ пороховымъ заводамъ и заводу взрывчатыхъ веществъ, въ отчетномъ году Охтенскимъ, Шостенскимъ и Казанскимъ пороховыми заводами выполненъ нарядъ по изготовленію около 205 тыс. пудовъ бездымнаго пороха.

2) Оружейными заводами къ 1-му января 1911 г. было всего изготовлено 3-хъ лин. винтовокъ образца 1891 г.[1])—72.304 и на 427.731 руб. запасныхъ частей къ нимъ.

3) Императорскимъ Тульскимъ оружейнымъ заводомъ, въ счетъ даннаго наряда и по частнымъ заказамъ, изготовлено 6.443—3-хъ лин. револьверовъ и на 1.510 руб. запасныхъ частей къ нимъ.

4) Ижевскимъ оружейнымъ заводомъ изготовлено 10.370—3-хъ лин. карабиновъ.

5) Императорскимъ Тульскимъ оружейнымъ заводомъ изготовлено и собрано 760 пулеметовъ.

---

[1]) Сверхъ того, кромѣ другихъ работъ, оружейные заводы изготовили 21.440 охотничьихъ ружей различныхъ образцовъ; Тульскій и Ижевскій заводы разсверливали стволы (86.949 шт.) и коробки (41.436 шт.), 4,2 лин. винтовокъ «Бердана» для продажи кустарямъ; Сестрорѣцкій заводъ изготовилъ, кромѣ того, пикъ казачьихъ—на 5.120 руб.

6) Оружейными заводами изготовлено лекалъ, приборовъ и повѣрочныхъ инструментовъ какъ для войскъ и оружейныхъ мастеровъ, такъ и для артиллерійскихъ пріемщиковъ, всего на сумму около 260.339 руб.

7) Златоустовская оружейная фабрика, выполняя данный ей нарядъ и недодѣлъ прежнихъ лѣтъ, изготовила 17.438 шашекъ разныхъ образцовъ, 6.300 клинковъ, 6.750 ножень къ нимъ и 12.000 кинжаловъ.

8) Петербургскій орудійный заводъ, кромѣ выполненія работъ по нарядамъ для скорострѣльной артиллеріи, выполнялъ нѣкоторыя работы по исправленію предметовъ вооруженія полевой артиллеріи.

9) Латунно-мельхіоровый заводъ изготовилъ: латуни 56.000 пуд. и мельхіора 16.370 пуд.

10) Петербургскій и Луганскій патронные заводы изготовили въ отчетномъ году: 3-хъ лин. винтовочныхъ боевыхъ патроновъ—204.115 тыс. [1]), холостыхъ—49.963.415 и револьверныхъ 6.068.656 [2]).

11) Петербургскій, Кіевскій и Брянскій арсеналы выполняли наряды по изготовленію вновь матеріальной части скорострѣльной артиллеріи, заканчивали наряды предшествовавшихъ лѣтъ и исправляли тѣ поврежденія матеріальной части артиллеріи, которыя, въ зависимости отъ механическихъ средствъ, не могли быть выполнены окружными арсеналами или мастерскими при артиллерійскихъ складахъ.

12) Трубочный заводъ изготовилъ 898.491 шт. трубокъ разныхъ образцовъ.

13) Окружные арсеналы и артиллерійскія мастерскія при складахъ производили работы, относящіяся къ арсенальнымъ и оружейной частямъ, а именно: а) приготовляли вновь нѣкоторые предметы къ орудіямъ, лафетамъ, передкамъ, зарядньмъ ящикамъ, повозкамъ обоза и къ огнестрѣльному и холодному оружію и б) исправляли поврежденія въ матеріальной части артиллеріи и въ ручномъ огнестрѣльномъ и холодномъ оружіи.

II. ХОЗЯЙСТВЕННЫЯ РАСПОРЯЖЕНІЯ.

Для удовлетворенія потребностей артиллерійскаго вѣдомства въ отчетномъ году было произведено заготовленій:

---

[1]) Съ остроконечной пулей.

[2]) Кромѣ того, частнымъ Тульскимъ заводомъ было заготовлено 45.000 шт. винтовочныхъ боевыхъ патроновъ.

	По главному артил. управленію.		По окружнымъ артил. управленіямъ.		ИТОГО	
	Рубли.	Коп.	Рубли.	Коп.	Рубли.	Коп.
Подрядомъ съ торговъ на . . .	8.549.905	45	12.266.064	45	20.815.969	90
Наличною покупкою и заказомъ на срокъ на	2.631.988	08	14.218.691	82	16.850.679	90
Всего заготовлено на сумму .	—	—	—	—	37.666.649	80

Въ теченіе 1910 г. главнымъ артиллерійскимъ управленіемъ разсмотрѣно и провѣрено въ техническомъ отношеніи отчетовъ и смѣтъ на 35.779.997 руб. 36 коп., при чемъ, вслѣдствіе сокращенія количества затребованныхъ матеріаловъ, а также уменьшенія цѣнъ на нихъ и заработной платы,—общая сумма опредѣлилась въ 35.614.078 руб. 92 коп., т. е. достигнуто сбереженій для казны около 165.918 руб. 77 коп.

Пришедшіе въ негодность и выведенные изъ употребленія разные предметы артиллерійскаго имущества проданы съ торговъ въ отчетномъ году на сумму 698.930 руб. 96 коп., которые и поступили въ доходъ государственнаго казначейства.

По всему артиллерійскому вѣдомству взысканій и долговъ отъ прежнихъ лѣтъ оставалось:

а) къ 1-му января 1910 г. на . . . . . 895.681 р. 03 к.
б) вновь начтено въ теченіе года на . . . 378.240 » 42 »

итого . . . 1.273.921 р. 45 к.

Въ теченіе года:

а) поступило на пополненіе долговъ . . . . . 180.205 р. 94 к.
б) сложено со счетовъ . . . . . 68.837 » 86 »

Къ 1-му января 1911 г. состояло долговъ на 1.024.877 руб. 65 коп., изъ коихъ на 90.721 руб. 23 коп. обезпеченныхъ и на 934.156 руб. 42 коп. необезпеченныхъ.

III. ДѢЯТЕЛЬНОСТЬ ГЛАВНАГО АРТИЛЛЕРІЙСКАГО ПОЛИГОНА.

Дѣятельность главнаго артиллерійскаго полигона была направлена къ производству возложенныхъ на него опытовъ:

въ теченіе 1910 г. произведено всего выстрѣловъ . 22.502

Изъ нихъ:

снарядами, вѣсомъ болѣе одного пуда 10.086
» » менѣе » » 12.416

IV. ЛИЧНЫЙ СОСТАВЪ.

По личному составу чиновъ артиллерійскаго вѣдомства [1]) въ 1910 г. произошли слѣдующія измѣненія: а) штатный составъ—увеличился на 52 штабъ и оберъ-офицеровъ, 10 классныхъ чиновниковъ, 139 нижнихъ чиновъ и уменьшился на 54 ученика; б) списочный составъ увеличился на 9 генераловъ, 7 классныхъ чиновниковъ, 1.834 вольнонаемныхъ; уменьшился на 19 штабъ и оберъ-офицеровъ, 173 нижнихъ чина и на 84 ученика.

Къ 1-му января 1911 г. состояло:

Наименованіе управленій, учрежденій и заведеній:	ПО ШТАТУ:						ПО СПИСКУ:					
	генераловъ.	штабъ- и оберъ-офицеровъ.	классныхъ чиновниковъ.	нижнихъ чиновъ.	учениковъ.	вольнонаемныхъ лицъ.	генераловъ.	штабъ- и оберъ-офицеровъ.	классныхъ чиновниковъ.	нижнихъ чиновъ.	учениковъ.	вольнонаемныхъ лицъ.
Въ управленіи генералъ-инспектора артиллеріи . .	5	8	1	3	—	—	5	9	1	3	—	—
Въ главномъ артиллерійскомъ управленіи . . .	25	137	32	119	—	—	34	134	23	118	—	—
Въ окружныхъ артиллерійскихъ управленіяхъ [2]) . .	18	134	41	300	—	—	19	121	51	255	—	10
Въ артиллерійскихъ складахъ и магазинахъ (безъ мѣстныхъ артиллерійскихъ командъ)	—	150	310	4649	—	—	8	123	316	4709	—	250
Въ главномъ артиллерійскомъ полигонѣ	1	13	7	246	—	—	1	10	7	257	—	19
Въ техническихъ артиллерійскихъ заведеніяхъ . .	16	258	473	627	180	—	30	193	414	516	190	33009
Въ офицерской артиллерійской школѣ	1	27	4	613	—	—	1	27	4	649	—	—
Въ Михайловской артиллерійской академіи и въ 2-хъ артиллерійскихъ училищахъ	3	188	19	422	900	—	11	189	32	418	908	291
Въ техническихъ училищахъ артиллерійскаго вѣдомства	2	9	15	88	86	—	2	5	14	102	112	41
Всего	**71**	**924**	**902**	**7067**	**1166**	**—**	**114**	**811**	**862**	**7027**	**1210**	**33620**

[1]) Кромѣ чиновъ строевыхъ частей и войсковыхъ управленій, свѣдѣнія о которыхъ показаны въ части главнаго штаба.

[2]) Съ учебными полигонами и ремонтными командами.

V. МИХАЙЛОВСКАЯ АРТИЛЛЕРІЙСКАЯ АКАДЕМІЯ И АРТИЛЛЕРІЙСКІЯ УЧИЛИЩА.

Къ 1-му января 1910 г. въ Михайловской артиллерійской академіи состояло обучающихся офицеровъ . . . . . 119 [1])

Въ теченіе года:

прибыло . . . . . 32 [2])
убыло . . . . . 41 [3])

Затѣмъ къ 1-му января 1911 г. состояло . . . . . 110 [4])

Въ отчетномъ году перемѣнъ по учебной части въ курсѣ академіи не было.

Къ 1-му января 1910 г. въ Михайловскомъ артиллерійскомъ училищѣ состояло юнкеровъ 451

Въ теченіе года:

прибыло 178
убыло . . . . . 175 [5])

Затѣмъ, къ 1-му января 1911 г. состояло 454

Къ 1-му января 1910 г. въ Константиновскомъ артиллерійскомъ училищѣ состояло юнкеровъ 442

Въ теченіе года:

прибыло 190
убыло . . . . . 175 [6])

Затѣмъ, къ 1-му января 1911 г. состояло 457

---

[1]) Въ томъ числѣ сверхштатныхъ—59.

[2]) Въ томъ числѣ сверхштатныхъ—5.

[3]) Изъ нихъ—33 штатныхъ за окончаніемъ полнаго курса академіи, 1—за невыдержаніемъ переводнаго экзамена, 1—умершій исключенъ изъ списковъ.

[4]) Въ томъ числѣ 10 сверхштатныхъ.

[5]) Въ томъ числѣ: выпущено на службу офицерами—157, переведено въ другія военныя училища—9, уволено по болѣзни вовсе отъ службы—3 и безъ именованія воинскаго званія—6.

[6]) Въ томъ числѣ: выпущено на службу офицерами—137, переведено въ другія военныя училища—20, выпущено вольноопредѣляющимися въ войска—6, уволено на попеченіе родителей—7, по болѣзни—1, умерло—2, переведено въ Морской кадетскій корпусъ—1 и въ Пажескій ЕГО ВЕЛИЧЕСТВА Корпусъ—1.

VI. О СУММАХЪ, АССИГНОВАННЫХЪ ПО ФИНАНСОВОЙ СМѢТѢ ГЛАВНАГО АРТИЛЛЕРІЙСКАГО УПРАВЛЕНІЯ.

По финансовой смѣтѣ на 1910 г. ассигновано:

а) на содержаніе главнаго и окружныхъ артиллерійскихъ управленій, техническихъ, учебныхъ и прочихъ учрежденій артиллерійскаго вѣдомства	4.092.727	руб.
б) на спеціальное обученіе войскъ	3.911.419	»
в) на изготовленіе артиллеріи, оружія и предметовъ артиллерійскаго снабженія	25.742.833	»
г) на содержаніе, ремонтъ и храненіе артиллеріи и оружія	2.727.967	»
д) на содержаніе и ремонтъ зданій	2.815.008	»
е) на пенсіи и пособія мастеровымъ и рабочимъ техническихъ артиллерійскихъ заведеній	412.000	»
ж) на учебные сборы запасныхъ нижнихъ чиновъ и ратниковъ ополченія	26.820	руб.
з) на перевооруженіе полевой артиллеріи скорострѣльными орудіями	8.217.258	»
и) на устройство химико-механической лабораторіи артиллерійскаго вѣдомства	140.000	»
і) на расходы по содержанію отдѣльнаго корпуса жандармовъ	13.269	»
к) на разные другіе расходы	82.367	»
итого . . .	48.181.668	руб.

Сверхъ того, въ теченіе 1910 г. изъ средствъ государственнаго казначейства было ассигновано на чрезвычайные расходы по пополненію запасовъ и матеріальной части, согласно закону 3-го іюля 1908 г., 18-го марта 1909 г. и 15-го апрѣля 1910 г. . . . . 27.391.000 р. — к.

и на хозяйственно-операціонные расходы и для расчетовъ съ кредиторами казны по заказамъ прежнихъ лѣтъ и на судебныя издержки . . . 1.282.248 » 14 »

Итого . . 28.673.248 р. 14 к.

А всего . . 66.854.916 р. 14 к.

Изъ суммъ, ассигнованныхъ по финансовой артиллерійской смѣтѣ, осталось неизрасходованныхъ на предметъ своего назначенія, по невозможности выполнить до заключенія смѣты предназначенныя заготовленія и работы . . . . 1.226.681 р. 36 к.

Всего ассигновано по смѣтѣ . . . . . 48.181.668 р. — к.
и сверхъ смѣты . . . . . 28.673.248 р. 14 к.

Примѣчаніе. Расходы на артиллерійскія перевозки, почтово-телеграфные и путевые по командировкамъ, перенесены, въ смѣту главнаго интендантскаго управленія, которымъ на эти расходы выдѣлено въ распоряженіе главнаго артиллерійскаго управленія въ теченіе 1910 г.—1.226.677 руб. 79 коп.

VII. О ДВИЖЕНІИ БУМАГЪ.

1) По главному артиллерійскому управленію.

Къ 1-му января 1910 г. оставалось неисполненныхъ бумагъ 485

Въ теченіе года:
- поступило 63.995
- исполнено 62.135
- принято къ свѣдѣнію 1.892

Къ 1-му января 1911 г. оставалось неисполненныхъ бумагъ, за справками и по краткости времени со дня ихъ полученія 453

По исполненнымъ дѣламъ было исходящихъ бумагъ:

отъ министра	328
» управленія	59.306
приказовъ и циркуляровъ	791
итого	60.425

По сравненію съ 1909 г. число входящихъ и исходящихъ бумагъ было слѣдующее:

	въ 1910 г.	въ 1909 г.	болѣе	менѣе.
входящихъ . . .	63.995	62.282	1.713	—
исходящихъ . . .	60.425	58.981	1 444	—

2) По окружнымъ артиллерійскимъ управленіямъ.

Къ 1-му января 1910 г. оставалось неисполненныхъ бумагъ 2.540

Въ теченіе 1910 г. поступило 162.190

Къ 1-му января 1911 г. оставалось неисполненныхъ бумагъ 3.133

По исполненнымъ дѣламъ было исходящихъ бумагъ, приказовъ и циркулярныхъ распоряженій 188.097

По сравненію съ 1909 г. число входящихъ и исходящихъ бумагъ было слѣдующее:

	въ 1910 г.	въ 1909 г.	болѣе	менѣе
входящихъ . . .	162.190	150.868	11.322	—
исходящихъ . . .	188.097	189.019	—	922

VIII. ПО ИЗДАНІЮ ПОЛЕЗНЫХЪ ДЛЯ АРТИЛЛЕРІИ РУКОВОДСТВЪ.

Въ 1910 году напечатаны слѣдующія изданія:

1) Приложеніе къ правиламъ стрѣльбы отдѣльной береговой батареи. Состав. полковн. Лукьяновъ.

2) Отчетъ о посѣщеніи машинно-строительныхъ заводовъ въ Германіи, Франціи и Англіи. Состав. полковн. Васильевъ.

3) Алфавитный указатель и перечень журналовъ и надписей артиллерійскаго комитета за 1900—1903 г.г. Состав. гв. штабсъ-капитанъ фонъ-Шульманъ.

4) Кристаллизація, структура и свойства стали при медленномъ охлажденіи. Состав. Н. Т. Бѣляевъ.

5) Зеркальный отражатель къ угломѣру образца 1905 г. Состав. Генералъ-маіоръ баронъ-фонъ Розенбергъ.

6) Чертежи и описаніе конской упряжи съ хомутами Доманевскаго къ одноконнымъ двуколкамъ обр. 1890 г.

7) Подготовка мѣстныхъ батарейныхъ таблицъ стрѣльбы изъ береговыхъ орудій. Состав. полк. Лукьяновъ.

8) Описаніе производства русскихъ 3-хъ лин. гильзъ на Хиртенбергскомъ патронномъ заводѣ въ Австріи.

9) Чертежи передка и зарядного ящика системы штабсъ-капитана Тарновскаго для 3-хъ дм. горной скорострѣльной артиллеріи обр. 1909 г.

10) Отчетъ комиссіи по освидѣтельствованію электроосвѣтительныхъ аппаратовъ въ сухопутныхъ крѣпостяхъ и осадныхъ полкахъ Виленскаго и Варшавскаго военныхъ округовъ въ 1907 г.

11) Чертежи вьючно-верхового сѣдла съ раздвижными полками системы Грумъ-Гржимайло и Сергѣева.

12) Горизонтально-базный дальномѣръ системы ген.-маіора Шмидтъ фонъ-деръ-Лауница съ двойнымъ и тройнымъ упрежденіемъ.

13) Краткое наставленіе для службы при 3-хъ дм. полевой скорострѣльной пушкѣ обр. 1902 г., отд. VI.

14) Свѣдѣнія, полученныя во Франціи по нѣкоторымъ вопросамъ порохового дѣла и взрывчатыхъ веществъ.

15) Теорія сплавовъ въ примѣненіи къ металлическимъ системамъ. Состав. Н. М. Витторфъ.

16) Вѣдомость предметамъ матеріальной части 12-см. гаубицъ, подлежащимъ содержанію въ запасахъ складовъ Сибири.

17) Вѣдомость предметамъ матеріальной части 48-лин. гаубицъ, сист. Путиловскаго завода, подлежащимъ содержанію въ запасахъ складовъ.

18) Вѣдомость предметамъ матеріальной части 48-лин. гаубицъ, системы Обуховскаго завода, подлежащимъ содержанію въ складахъ.

19) Отчетъ комиссіи по освидѣтельствованію въ 1908 г. электроосвѣтительныхъ аппаратовъ въ Карсской, Михайловской, Керченской, Севастопольской, Очаковской и Зегржской крѣпостныхъ артиллеріяхъ и въ Кавказскомъ и Кіевскомъ осадныхъ полкахъ.

20) Оптическіе наблюдательные приборы крѣпостной и осадной артиллеріи.

21) Описаніе динамо-машины постояннаго тока, компаундъ, системы Вольта, мощностью въ 6 kw.

22) Полевыя пушки сосѣднихъ государствъ. Сост. В. Р. Руппенейтъ.

23) Приспособленія для электрическаго воспламененія зарядовъ въ орудіяхъ.

24) Алфавитный указатель и перечень журналовъ и надписей артиллерійскаго комитета за 1909 г.

25) Береговой вертикальный дальномѣръ, обр. 1910 г. (съ чертежами). Состав. В. Пащенко.

26) Стрѣльба шрапнелью изъ 3-дм. полевой пушки на близкія разстоянія черезъ закрытіе.

27) Инструкція для пріема и изготовленія 48-лин. шрапнелей съ очкомъ для 45 сек. трубки.

28) Алфавитный указатель и перечень журналовъ и надписей артиллерійскаго комитета за 1908 г. Состав. штабсъ-капитанъ фонъ-Шульманъ.

29) Описаніе установки и укладки вышки, системы полковн. Демидова при возкѣ на зарядномъ ящикѣ въ батареяхъ, вооруженныхъ 3-дм. полевыми скорострѣльными пушками.

30) Описаніе интерваломѣра.

31) Описаніе высотомѣра.

32) Описаніе устройства дальномѣра, системы Барра и Струда съ базою 4—$^1/_2$ фт.

33) Чертежи измѣненій въ колесномъ лафетѣ подъ 6-дм. пушку въ 200 пуд. вѣсомъ, обр. 1904 г. съ описаніемъ.

34) Сборникъ свѣдѣній о заказахъ артиллерійскаго вѣдомства за 1900—1907 г.г.

35) Инструкція на пріемъ бездымныхъ боевыхъ, малодымныхъ холостыхъ пороховъ и зарядовъ съ пороховыхъ заводовъ.

36) Инструкція для изготовленія и пріема 42-лин. фугасныхъ снарядовъ къ 42-лин. пушкамъ, обр. 1877 г.

37) Описаніе устройства и правилъ снаряженія стальныхъ пироксилиновыхъ снарядовъ къ 10-дм. и 6-дм. береговымъ пушкамъ въ 45 калибровъ длиною.

38) Вѣдомости артиллерійскому имуществу мортирныхъ батарей, вооруженныхъ 48-лин. гаубицами, обр. 1909 г.

39) Руководство по телефоніи. Часть теоретическая.

40) Перечень-справочникъ руководствъ для батарей и парковъ скорострѣльной полевой артиллеріи.

41) Наставленіе для обученія наводкѣ орудій и для подготовки наводчиковъ въ крѣпостной артиллеріи.

42) Чертежи крѣпостного квадранта, обр. 1910 г.

43) Вспомогательныя средства и дѣйствія для сухопутно-крѣпостной и осадной артиллеріи. Часть 2-я.

44) Чертежи лафета для 48-лин. полевой скорострѣльной гаубицы, системы Обуховскаго завода.

IX. ОФИЦЕРСКАЯ АРТИЛЛЕРІЙСКАЯ ШКОЛА.

1) Полевой отдѣлъ.

Къ 1-му января 1910 г. и въ началѣ курса прибыли въ школу:

Флигель-Адъютантъ капитанъ Его Императорское Высочество Великій Князь АНДРЕЙ ВЛАДИМІРОВИЧЪ	1
полковниковъ гвардейской легкой артиллеріи	2
» » конной »	1
» полевой легкой артиллеріи	5
» казачьей артиллеріи	1
подполковниковъ полевой легкой артиллеріи	8
» » конной »	2
подполковниковъ, числящихся по полевой легкой артиллеріи	3
подполковниковъ пограничной стражи	1
капитановъ гвардейской легкой артиллеріи	5
» » конной »	2
» гвардіи (артиллерійскихъ училищъ)	3
» полевой легкой артиллеріи	43
» » конной »	7
есауловъ казачьей артиллеріи	5
лейтенантовъ флотиліи	2
мичмановъ флотиліи	1
капитановъ болгарской службы	1
итого	93

За происшедшими въ теченіе курса перемѣнами окончили полный курсъ школы:

Флигель-Адъютантъ полковникъ Его Императорское Высочество Великій Князь АНДРЕЙ ВЛАДИМІРОВИЧЪ	1
генералъ-маіоровъ полевой легкой артиллеріи	1
полковниковъ гвардейской легкой артиллеріи	2
» » конной »	1

полковниковъ полевой легкой артиллеріи	4
» казачьей артиллеріи	1
подполковниковъ полевой легкой артиллеріи . . .	51
» » конной » . .	2
подполковниковъ, числящихся по полевой легкой артиллеріи	1
войсковыхъ старшинъ казачьей артиллеріи	1
капитановъ гвардейской легкой артиллеріи . . .	5
» » конной » . . .	2
» полевой легкой артиллеріи	5
» » конной »	7
есауловъ казачьей артиллеріи	4
капитановъ болгарской службы	1
итого	89

Сверхъ того: 1) для ознакомленія съ техникой и тактикой строевой артиллерійской службы, отбыли полный практическій курсъ 4 штабъ-офицера генеральнаго штаба; 2) часть практическаго курса выполнилъ одинъ командиръ дивизіона полевой легкой артиллеріи; 3) присутствовалъ на показныхъ стрѣльбахъ капитанъ французскаго генеральнаго штаба; 4) были организованы показныя стрѣльбы и практическія занятія для офицеровъ офицерской стрѣлковой школы и старшаго курса Императорской военной академіи.

2) Крѣпостной отдѣлъ.

Прибыло въ школу къ 1-му февраля и въ началѣ курса:

полковниковъ сухопутно-крѣпостной артиллеріи .	1
подполковниковъ береговой артиллеріи	1
» сухопутно-крѣпостной артиллеріи .	2
» осадной артиллеріи	1
капитановъ береговой артиллеріи	10
» сухопутно-крѣпостной артиллеріи . .	9
» осадной артиллеріи	1
» болгарской службы	1
итого	26

За происшедшими перемѣнами прошли полный курсъ школы:

полковниковъ сухопутно-крѣпостной артиллеріи . .	1
подполковниковъ » » » . .	3
» береговой артиллеріи	1
» осадной »	1
капитановъ сухопутно-крѣпостной артиллеріи . .	7
» береговой артиллеріи	10
» осадной »	1
гвардіи штабсъ-капитановъ (постояннаго состава школы)	1
капитановъ болгарской службы	1
итого . . .	26

Согласно положенію объ офицерской артиллерійской школѣ полный курсъ въ ней продолжался:

Въ полевомъ отдѣлѣ съ 3-го февраля въ теченіе 7 мѣсяцевъ (по 4-е сентября), а въ крѣпостномъ отдѣлѣ—съ 3-го февраля, въ теченіе $7^1/_2$ мѣсяцевъ (по 16-е сентября).

Полный курсъ занятій въ полевомъ отдѣлѣ состоялъ изъ двухъ періодовъ:

Первый періодъ, съ 3-го февраля по 3-е мая, состоялъ въ прохожденіи теоретическаго курса: свѣдѣній о стрѣльбѣ, тактики артиллеріи, общей тактики и топографіи, матеріальной части скорострѣльной артиллеріи, иппологіи и въ занятіяхъ подготовительными къ стрѣльбѣ упражненіями.

Второй періодъ (практическій), съ 4-го мая по 4-е сентября, на Сергіевскомъ полигонѣ, заключалъ въ себѣ: занятія въ паркѣ при орудіяхъ, спеціальныя артиллерійскія поѣздки, полевыя тактическія поѣздки, стрѣльбы отдѣльныхъ батарей и въ составѣ дивизіона и бригады, практическія занятія по исправленію матеріальной части скорострѣльной артиллеріи и ознакомленіе съ пользованіемъ телефонами въ полѣ.

Въ этотъ же періодъ частями артиллеріи, состоявшими въ распоряженіи школы, былъ выполненъ ихъ практическій курсъ стрѣльбы, а именно: 22-й, 24-й и 50-й артиллерійскими бригадами, 1-мъ мортирнымъ артиллерійскимъ дивизіономъ и 5-й батареей гвардейской конно-артиллерійской бригады.

Дивизіонныя стрѣльбы не были выполнены одной 24-й артиллерійской бригадой.

Эти части находились въ распоряженіи школы съ 1-го мая по 10-е сентября.

Офицеры перемѣннаго состава полевого отдѣла командировались для осмотра главнаго артиллерійскаго полигона, Охтенскаго порохового и Путиловскихъ заводовъ.

Въ крѣпостномъ отдѣлѣ занятія зимняго періода (теоретическія) производились съ 3-го февраля по 28-е апрѣля и состояли въ изученіи свѣдѣній: о стрѣльбѣ сухопутно-крѣпостной артиллеріи, о стрѣльбѣ береговой артиллеріи, о пулеметной стрѣльбѣ, о взрывчатыхъ веществахъ, примѣняемыхъ въ нашей артиллеріи, въ прохожденіи свѣдѣній по организаціи атаки и обороны крѣпостей и въ выполненіи практическихъ занятій по крѣпостной войнѣ.

Практическія стрѣльбы въ 1910 году крѣпостной отдѣлъ выполнялъ:

1) *Сухопутное отдѣленіе*:

а) въ Очаковѣ, съ 5-го мая по 5-е августа, стрѣльбы отдѣльныхъ батарей изъ сухопутнаго вооруженія и такія же стрѣльбы изъ береговыхъ орудій и пулеметныя стрѣльбы,

б) въ Осовцѣ, съ 10-го августа по 16-е сентября, стрѣльбы въ составѣ группъ.

2) *Береговое отдѣленіе*:

а) въ Очаковѣ, съ 5-го мая по 5-е іюля, стрѣльбы отдѣльныхъ батарей изъ орудій сухопутнаго вооруженія и изъ береговыхъ батарей и стрѣльбы пулеметныя,

б) въ Севастополѣ, съ 9-го іюля по 25-е августа, стрѣльбы отдѣльныхъ береговыхъ батарей изъ орудій крупнаго калибра и береговыя стрѣльбы въ составѣ группъ,

в) въ Осовцѣ, съ 29-го августа по 16-е сентября, присутствовали на стрѣльбищахъ сухопутнаго отдѣленія для ознакомленія съ организаціей групповыхъ стрѣльбъ сухопутнаго вооруженія.

Для выполненія стрѣльбъ въ распоряженіе отдѣла были назначены:

а) для стрѣльбъ сухопутнаго вооруженія:

въ Очаковѣ, на срокъ съ 15-го апрѣля и по 5-е августа, рота Михайловской крѣпостной артиллеріи въ составѣ 325 нижнихъ чиновъ при 6 офицерахъ и

въ Осовцѣ, на срокъ съ 5-го августа и по 15-е сентября, рота Осовецкой крѣпостной артиллеріи въ составѣ 325 нижнихъ чиновъ при 6 офицерахъ.

б) Для стрѣльбъ берегового вооруженія:

въ Очаковѣ, на срокъ съ 1-го мая по 5-е іюля, 50 нижнихъ чиновъ при 1 офицерѣ отъ Очаковской крѣпостной артиллеріи и съ 29-го мая по 5-е іюля, 100 нижнихъ чиновъ при 3 офицерахъ отъ Петербургской крѣпостной артиллеріи,

въ Севастополѣ, на срокъ съ 5-го іюля по 25-е августа, рота Севастопольской крѣпостной артиллеріи, въ составѣ 236 нижнихъ чиновъ при 5 офицерахъ.

Изъ поименованныхъ частей ни одна при отдѣлѣ своего курса стрѣльбы не проходила.

Офицеры крѣпостного отдѣла командировались для осмотра на главный артиллерійскій полигонъ, на Охтенскій пороховой и на Обуховскій заводы.

ОТЧЕТЪ

ГЛАВНАГО ИНЖЕНЕРНАГО УПРАВЛЕНІЯ

за 1910 годъ.

I. СОСТАВЪ ИНЖЕНЕРНАГО КОРПУСА.

Къ 1-му января 1911 г. въ инженерномъ корпусѣ состояло девять начальниковъ инженеровъ съ окружными инженерными управленіями и подвѣдомственными имъ инженерными учрежденіями въ военныхъ округахъ: Петербургскомъ, Виленскомъ, Варшавскомъ, Кіевскомъ, Одесскомъ, Московскомъ, Кавказскомъ, Туркестанскомъ, Приамурскомъ и три завѣдывающихъ инженерною частью въ округахъ: Иркутскомъ, Казанскомъ и Омскомъ, также съ окружными инженерными управленіями и подвѣдомственными имъ инженерными учрежденіями.

Кромѣ того, подчиненныя непосредственно главному инженерному управленію: а) Николаевская инженерная академія и училище, б) военная электротехническая школа, в) офицерская воздухоплавательная школа, г) отдѣльный производитель работъ по зданіямъ С.-Петербургскаго военнаго клиническаго госпиталя, Императорской военно-медицинской академіи, фельдшерской школы и военной тюрьмы, д) главный инженерный складъ, е) управленіе строителя Кронштадтскихъ укрѣпленій, ж) кондукторская школа и з) главная пріемная комиссія.

Штатное и списочное состояніе войсковыхъ инженерныхъ частей съ ихъ штабами и управленіями помѣщены въ соотвѣтствующихъ статьяхъ годового отчета главнаго штаба.

По личному же составу чиновъ инженернаго корпуса представляются къ 1-му января 1911 г. слѣдующія данныя:

	По штату.	По списку.
1) Въ главномъ инженерномъ управленіи [1]:		
генераловъ	16	17 [2]
штабъ-офицеровъ	26	22
оберъ-офицеровъ	4	10
классныхъ чиновъ	48	41 [3]
кондукторовъ	32	24
нижнихъ чиновъ	110	93
2) Въ распоряженіи главнаго инженернаго управленія:		
генераловъ	1	1
штабъ-офицеровъ	53 [4]	55
оберъ-офицеровъ	2	2
классныхъ чиновъ	8	8
кондукторовъ	18	57 [5]
нижнихъ чиновъ	6	—
3) Въ окружныхъ инженерныхъ управленіяхъ съ подвѣдомственными имъ инженерными учрежденіями:		
генераловъ	40	37
военныхъ инженеровъ:		
штабъ-офицеровъ	173	171
оберъ-офицеровъ	206	184
мѣстныхъ инженеровъ:		
штабъ-офицеровъ	—	3
оберъ-офицеровъ	133	125
классныхъ чиновъ:		
военнаго министерства	102	66
инженерныхъ	144	159
кондукторовъ	359	344
нижнихъ чиновъ	1137	1059
4) Въ Николаевской инженерной академіи и училищѣ:		
генераловъ	10	13 [6]
штабъ-офицеровъ	35	32
оберъ-офицеровъ	128	109
классныхъ чиновъ	10	16
юнкеровъ	250	237
кондукторовъ	7	7
нижнихъ чиновъ	44	34
5) Въ военной электротехнической школѣ:		
генераловъ	1	1
штабъ-офицеровъ	5	4
оберъ-офицеровъ	8	13 [7]
классныхъ чиновъ	2	2
нижнихъ чиновъ	251	280
6) Въ офицерской воздухоплавательной ротѣ:		
генераловъ	1	1
штабъ-офицеровъ	10	7
оберъ-офицеровъ	10	13
классныхъ чиновъ	9	9 [8]
нижнихъ чиновъ	407	341 [9]
7) Въ мастеровыхъ инженерныхъ командахъ:		
штабъ-офицеровъ	—	—
оберъ-офицеровъ	8	8
нижнихъ чиновъ	945	967

[1]) Съ электротехническою частью инженернаго вѣдомства.

[2]) Въ числѣ 17 генераловъ состоитъ одинъ сверхштатный членъ инженернаго комитета.

[3]) Въ числѣ 41 чиновника состоитъ чиновниковъ на усиленіе три.

[4]) Въ числѣ 53 штабъ-офицеровъ положено по штату: военныхъ инженеровъ 43 и мѣстныхъ инженеровъ 10; по списку ихъ состоитъ: военныхъ инженеровъ 45 и мѣстныхъ инженеровъ 10.

[5]) Изъ числа 57 кондукторовъ состоятъ 43 кондуктора на собственномъ содержаніи.

[6]) Въ числѣ генераловъ состоятъ по спискамъ Николаевской инженерной академіи три члена конференціи, кои штатомъ не опредѣлены.

[7]) Изъ нихъ 4 прикомандированныхъ къ постоянному составу школы и одинъ въ заграничной командировкѣ.

[8]) Въ томъ числѣ священникъ и три вольнонаемныхъ механика.

[9]) Въ томъ числѣ 4 вольноопредѣляющихся и два чертежника.

	По штату.	По списку.		По штату.	По списку.
8) Въ инженерн. складахъ:			Въ окружныхъ съ временнымъ складомъ въ Хабаровскѣ:		
Въ главномъ:					
генераловъ	—	1	генераловъ	—	—
штабъ-офицеровъ	2	1	штабъ-офицеровъ	—	—
оберъ-офицеровъ	1	1	оберъ-офицеровъ	—	—
инженерныхъ чиновниковъ .	6	6	инженерныхъ чиновниковъ .	14	14
кондукторовъ	2 [1]	2 [1]	кондукторовъ	—	—
нижнихъ чиновъ	122	116	нижнихъ чиновъ	66	66

II. ЧИСЛО СООРУЖЕНІЙ И ЗДАНІЙ, СОСТОЯЩИХЪ ВЪ ЗАВѢДЫВАНІИ ИНЖЕНЕРНАГО ВѢДОМСТВА.

Въ 1910 г. въ вѣдѣніи главнаго инженернаго управленія состояло:

1) Гидротехническихъ сооруженій при оружейныхъ и пороховыхъ заводахъ: Охтенскомъ, Тульскомъ, Ижевскомъ, Сестрорѣцкомъ, Шостенскомъ и Брянскомъ арсеналѣ 6

2) Зданій:

въ крѣпостяхъ и внѣ оныхъ	43.834
Изъ числа этихъ зданій въ теченіе 1910 г. выбыло по разнымъ случаямъ	211
Возведено вновь и поступило отъ другихъ вѣдомствъ . .	2.173
Къ 1911 г. состояло	45.796

Въ томъ числѣ:

	каменныхъ:	деревянныхъ:
а) казарменныхъ помѣщеній, домовъ для служащихъ и управленій	12.790	10.033
б) строеній различныхъ наименованій . .	11.249	9.288
в) госпитальныхъ строеній	1.362	1.074
итого . .	25.401	20.395

Зданія эти распредѣляются по округамъ въ слѣдующемъ количествѣ:

[1]) Кондукторы назначаются изъ числа кондукторовъ, положенныхъ по штату въ распоряженіе главнаго инженернаго управленія.

По округамъ:	каменныхъ:			деревянныхъ:		
	казарменныхъ помѣщеній:	различныхъ строеній:	госпиталей:	казарменныхъ помѣщеній:	различныхъ строеній:	госпиталей:
Петербургскому	1.288	2.014	112	2.279	2.473	247
Виленскому	1.927	517	105	2.223	909	141
Варшавскому	1.262	3.733	93	1.054	3.876	103
Кіевскому	1.117	488	42	1.182	498	39
Одесскому	1.200	1.590	207	96	341	44
Московскому	403	215	61	644	385	130
Казанскому	326	171	49	292	189	60
Кавказскому	2.257	1.818	316	350	246	68
Туркестанскому	2.758	588	356	175	90	35
Иркутскому	70	48	6	1.393	213	96
Омскому	182	67	15	345	68	111
итого . . .	12.790	11.249	1.362	10.033	9.288	1.074
	25.401			20.395		

III. ПРОИЗВОДСТВО СТРОИТЕЛЬНЫХЪ РАБОТЪ.

Къ 1-му января 1910 г. оставалось неоконченныхъ работъ по крѣпостямъ и внѣ оныхъ, по заготовительнымъ цѣнамъ, на . . 4.600.992 р. 20 к.

Въ 1910 г. назначено вновь къ производству работъ по новымъ сооруженіямъ, капитальнымъ и ремонтнымъ исправленіямъ, по крѣпостямъ и внѣ оныхъ, по финансовой смѣтѣ на сумму . . . . . 13.472.860 »[1]) — »

Стоимость работъ по заготовительнымъ цѣнамъ составляетъ:

а) оставшихся неоконченными . . . . . 4.600.992 » 20 »
б) вновь назначенныхъ къ производству . 22.700.734 » 23 »

всего . . 27.301.726 р. 43 к.

Изъ этихъ работъ въ теченіе 1910 г. исполнено, по заготовительнымъ цѣнамъ, на . . 19.715.787 р. 07 к.

Затѣмъ, къ 1911 г. оставалось распоряженныхъ работъ, по заготовительнымъ цѣнамъ, на . 7.585.939 » 36 »

[1]) Въ томъ числѣ на ремонтъ, возобновленіе и улучшеніе зданій 4.483.308 руб.

Выполненіе въ 1910 году строительныхъ работъ произведено:

подряднымъ способомъ на	8.045.903	р. 25 к.
комиссіонерскимъ способомъ на	1.412.628	» 89 »
хозяйственнымъ способомъ на	9.811.447	» 50 »
наличною покупкою на	445.807	» 43 »
всего . . .	19.715.787	р. 07 к.

Изъ опредѣленныхъ къ производству въ 1910 г. работъ по рабочимъ смѣтамъ предъявлено было къ заподряду работъ и строительныхъ потребностей на . . . . . 11.934.692 р. 32 к.

При заподрядѣ сдѣлано пониженій на . . 659.581 » 97 »

или на . . . 7,9%

На производство новыхъ построекъ и капитальныхъ перестроекъ въ крѣпостяхъ по финансовой смѣтѣ главнаго инженернаго управленія было назначено . . . . 5.312.342 р.

Въ томъ числѣ:

на работы оборонительныя	4.508.100 »
» » необоронительныя	804.242 »

Новыя постройки и капитальныя перестройки.

Въ 1910 году на новыя постройки и капитальныя перестройки по зданіямъ внѣ крѣпостей Имперіи на удовлетвореніе строительныхъ потребностей, заявленныхъ мѣстнымъ начальствомъ и главными управленіями военнаго министерства, ассигновано . . . . . 3.619.018 р.

Каковая сумма распредѣлена слѣдующимъ образомъ:

а) на зданія инженернаго вѣдомства и госпитальнаго	3.219.018 р.
и б) на зданія интендантскаго вѣдомства	400.000 »

На счетъ этихъ ассигнованій произведены слѣдующія главнѣйшія работы по зданіямъ инженернаго вѣдомства:

Въ г. С.-Петербургѣ—капитальная перестройка флигеля № 950, съ расширеніемъ офицерскаго собранія л.-гв. Московскаго полка; постройки:

зданія для штаба, казармъ и офицерскихъ флигелей 1-му желѣзнодорожному полку; расширеніе помѣщеній офицерской воздухоплавательной школѣ; постройка зданій охтенскому лазарету.

Въ г. Царскомъ Селѣ—постройка зданій офицерскаго собранія для Собственнаго ЕГО ВЕЛИЧЕСТВА Конвоя.

Въ Стрѣльнѣ—постройка помѣщеній для гвардейскаго артиллерійскаго дивизіона.

Въ г. Петергофѣ—капитальная перестройка конюшенъ и постройка новыхъ помѣщеній л.-гв. Конно-Гренадерскому полку.

Въ с. Грузинѣ—капитальная перестройка офицерскихъ флигелей 88-му пѣх. Петровскому полку.

Въ г. Бобруйскѣ—капитальная перестройка зданія, занимаемаго мѣстнымъ лазаретомъ.

Въ г. Бѣльцахъ—постройка офицерскаго собранія 8-му уланскому Вознесенскому полку.

Въ м. Сурамѣ—постройка барака на 50 больныхъ при мѣстномъ лазаретѣ.

Въ г. Асхабадѣ—расширеніе помѣщенія для учебной команды 2-й Туркестанской артиллерійской бригады.

Въ г. Конскѣ—постройка казармы для мѣстной команды.

Въ г. Иркутскѣ—постройки: а) зданій для психіатрическаго отдѣленія военнаго госпиталя и б) помѣщеній для артиллерійскаго склада и мастерскихъ.

У ст. Иннокентьевской—постройка помѣщеній для имуществъ окружнаго инженернаго склада.

Въ г. Псковѣ—постройка сараевъ Псковскому продовольственному магазину.

Кромѣ того, изъ смѣты главнаго штаба отпущено 697.000 руб. на окончаніе работъ по постройкѣ казармъ въ Иркутскомъ и Приамурскомъ военныхъ округахъ.

Законами 2-го января и 15-го апрѣля 1910 г. отпущено:

1) на постройку каменныхъ сараевъ, цейхгаузовъ и погребовъ для храненія матеріальной части, орудій, зарядныхъ ящиковъ и боевыхъ комплектовъ артиллерійскихъ бригадъ и парковъ . . . . . 3.601.395 р.

2) на постройку каменныхъ зданій для храненія сухого и влажнаго пироксилина для саперныхъ и понтонныхъ баталіоновъ и осадныхъ инженерныхъ парковъ .	150.910 р.
3) на пріобрѣтеніе земельныхъ участковъ, постройку административныхъ зданій и устройство подъѣздныхъ путей при продовольственныхъ магазинахъ	946.693 »
4) на постройку помѣщеній для пулеметныхъ командъ .	295.000 »
5) » » » » крѣпостныхъ продовольственныхъ запасовъ	1.434.000 »
всего	6.427.998 р.

На 1911 г. предназначено на строительныя потребности по зданіямъ внѣ крѣпостей:

инженернаго вѣдомства	2.716.168 р.
интендантскаго »	528.000 »
на нужды по размѣщенію войскъ по новой дислокаціи .	1.884.445 »
на устройство и ремонтъ полковыхъ бань и прачешныхъ.	58.192 »
на окончаніе работъ по постройкѣ артиллерійскихъ хранилищъ	454.283 »
на постройку артиллерійскихъ цейхгаузовъ для парковъ	400.500 »
итого . . .	6.041.588 р.[1]).

IV. ОТОПЛЕНІЕ, ОСВѢЩЕНІЕ И ОЧИСТКА ВОИНСКИХЪ ЗДАНІЙ.

На отопленіе, освѣщеніе и очистку воинскихъ зданій израсходовано изъ суммъ главнаго инженернаго управленія:

по отопленію	8.064.517 р. 08 к.
» освѣщенію	755.301 » 35 »
» очисткѣ воинскихъ зданій	1.609.370 » 87 »
итого . . .	10.429.189 р. 30 к.

[1]) Положеніемъ военнаго совѣта 12-го мая 1911 г. перенесено на счета главнаго комитета по устройству казармъ 502.850 руб.

наго въ комиссіи подъ предсѣдательствомъ члена военнаго совѣта генералъ отъ инфантеріи Рузскаго; положенія о государственномъ ополченіи; б) о брошюрѣ капитана Жильцова: «Миражъ Русско-Японской войны»; в) руководство для плотничныхъ командъ, составленное полковникомъ Долухановымъ; г) объ опытѣ походнаго снаряженія для офицеровъ инженерныхъ войскъ; д) объ измѣненіи шифровки на погонахъ офицеровъ и нижнихъ чиновъ частей инженерныхъ войскъ, и е) о сокращеніи наименованій должностей нижнихъ чиновъ и объ увеличеніи окладовъ жалованья младшимъ унтеръ-офицерамъ строевыхъ частей.

6) Вслѣдствіе общей переорганизаціи арміи разработаны штаты: саперныхъ, телеграфныхъ, понтонныхъ, искровыхъ и воздухоплавательныхъ полевыхъ частей, а также осадныхъ инженерныхъ парковъ; въ соотвѣтствіи съ симъ сдѣланы расчеты укомплектованія полевыхъ инженерныхъ частей по новымъ штатамъ и выяснены потребные для сего единовременные и постоянные расходы. Означенные штаты 16-го мая 1910 г. Высочайше утверждены.

7) Въ виду предстоящей реорганизаціи крѣпостныхъ инженерныхъ частей разработанъ проектъ организаціи и штатовъ саперныхъ, телеграфныхъ и минныхъ частей, а также военно-голубиныхъ станцій.

8) Въ связи съ реорганизаціей частей полевыхъ инженерныхъ войскъ и упраздненіемъ саперныхъ бригадъ разработанъ проектъ новой организаціи инструментальныхъ и пироксилиновыхъ складовъ въ округахъ.

9) Разработаны табели инженернаго имущества кабельнаго отдѣленія телеграфной роты, полевыхъ инженерныхъ парковъ и электроосвѣтительныхъ станцій, въ соотвѣтствіи съ новой организаціей инженерныхъ войскъ.

Особымъ дѣлопроизводствомъ по военно-голубиной почтѣ разрѣшались текущіе вопросы и разсмотрѣны отчеты о дѣятельности военно-голубиныхъ станцій въ 1909 г. и съ утвержденными въ установленномъ порядкѣ заключеніями разосланы по принадлежности непосредственному начальству, коему на мѣстахъ онѣ подчинены, для руководства и надлежащаго направленія служебной и технической дѣятельности подвѣдомственныхъ имъ военныхъ голубятенъ.

Ассигнованныя по смѣтѣ главнаго инженернаго управленія 1910 г. денежныя средства на содержаніе военно-голубиныхъ станцій, отпущены по принадлежности и, кромѣ того, оказано воспособленіе частнымъ обще-

ствамъ голубинаго спорта, въ общей суммѣ 3.000 руб., съ цѣлью развитія дѣятельности ихъ, согласно положенія военнаго совѣта 17-го февраля 1899 г., коимъ опредѣлена выдача означенныхъ пособій.

По инспекціи инженернаго имущества.

По разрѣшенію Военнаго Министра, генералъ для порученій при главномъ инженерномъ управленіи генералъ-маіоръ Энтель производилъ осмотръ инженернаго имущества въ штабахъ и въ частяхъ войскъ пѣхоты, кавалеріи и артиллеріи, расположенныхъ въ Московскомъ военномъ округѣ. Всего осмотрѣно имущества въ 15-ти разныхъ штабахъ, 23-хъ пѣхотныхъ полкахъ, 4-хъ кавалерійскихъ полкахъ, 47-ми батареяхъ и въ 14-ти разныхъ артиллерійскихъ паркахъ.

IX. ДѢЯТЕЛЬНОСТЬ ЭЛЕКТРОТЕХНИЧЕСКОЙ ЧАСТИ ИНЖЕНЕРНАГО ВѢДОМСТВА.

Въ отчетномъ году дѣятельность электротехнической части заключалась: въ снабженіи частей войскъ минным, подрывнымъ, телеграфнымъ, телефоннымъ и воздухоплавательнымъ имуществомъ, въ разработкѣ вопросовъ, касающихся усовершенствованія и пользованія указаннымъ имуществомъ, въ разсмотрѣніи годовыхъ отчетовъ инженерныхъ частей по спеціальному образованію и новыхъ изобрѣтеній и предложеній, относящихся до минная, подрывного, телеграфнаго и воздухоплавательнаго дѣла, а также по проектамъ, относящимся до электрическаго освѣщенія воинскихъ зданій.

Въ частности, по каждому изъ упомянутыхъ выше отдѣловъ дѣятельность электротехнической части выразилась въ слѣдующемъ:

1) По минному отдѣлу.

Въ отчетномъ году дѣятельность минная отдѣла заключалась въ слѣдующемъ:

1) Заготовлено минное имущество для минныхъ частей на замѣну устарѣвшихъ образцовъ, въ пополненіе табельнаго имущества, выдѣленнаго для практическихъ занятій, а также для доведенія табельнаго имущества до новыхъ нормъ, всего на сумму 561.695 руб. 56 коп.

2) Разассигновано минным частямъ на ремонтъ и содержаніе въ исправности минная имущества 29.711 руб. 09 коп., а минныхъ судовъ 191.313 руб.

3) Построенъ для военной электротехнической школы разъѣздной моторный катеръ.

4) Израсходовано на уплату за произведенныя работы по постройкѣ для минныхъ частей моторныхъ минныхъ катеровъ 70.702 руб.

5) Сдѣланы распоряженія о постройкѣ для минныхъ частей моторныхъ минныхъ катеровъ на сумму 186.500 руб.

6) Производилась пріемка миннаго транспорта, построеннаго на заводѣ В—мъ Крейтонъ и К°.

7) Произведены опыты: а) съ морскими ударными минами, б) съ тринитротолуоломъ и в) съ разъединителями и замыкателями.

8) Вновь передѣланы коммутаторы магазинныхъ приборовъ для испытанія ихъ въ 1911 г.

Сверхъ изложеннаго, дѣятельность миннаго отдѣла заключалась:

въ наблюденіи за постройкою судовъ и изготовленіемъ миннаго имущества на заводахъ;

въ пересмотрѣ и составленіи вновь техническихъ условій на изготовленіе предметовъ миннаго имущества;

въ наблюденіи за правильностью прихода и расхода матеріальной части минныхъ частей и въ выдачѣ соотвѣтствующихъ ордеровъ;

въ составленіи заключеній по новымъ изобрѣтеніямъ и предложеніямъ и другимъ вопросамъ, касающимся миннаго дѣла, и

въ составленіи предложеній объ усиленіи и усовершенствованіи минной обороны крѣпостей и потребныхъ на сей предметъ кредитахъ.

2) По телеграфному отдѣлу.

1) Продолжалось усовершенствованіе существующихъ образцовъ табельнаго телеграфнаго и телефоннаго имуществъ и выработка новыхъ образцовъ.

2) Пересмотрѣны техническія условія на изготовленіе разныхъ предметовъ этого имущества, какъ напримѣръ: телеграфныхъ и телефонныхъ кабелей, станцій искрового телеграфа и проч.

3) Съ цѣлью найти наилучшій типъ аппаратовъ для оптическаго телеграфа, который могъ бы дѣйствовать не только ночью, но и днемъ, посредствомъ сильнаго источника искусственнаго свѣта, продолжались сравнительныя испытанія разныхъ типовъ упомянутыхъ аппаратовъ.

4) Вслѣдствіе усовершенствованія въ области искрового телеграфа, появленія новыхъ образцовъ имущества, выяснившейся настоятельной потребности увеличенія количества телефоннаго имущества пѣхоты, Высочайше утвержденными положеніями военнаго совѣта въ отчетномъ году установлены новыя табели имущества искровыхъ ротъ и телефоннаго имущества частей пѣхоты, взамѣнъ объявленныхъ въ 1904 и 1908 г.г.

5) Для установленія правильности дѣйствія мощныхъ станцій искрового телеграфа и исправнаго содержанія ихъ имущества въ отчетномъ году приступлено было къ разработкѣ табелей матеріальнаго имущества этихъ станцій.

6) Вслѣдствіе введенія новой организаціи арміи телеграфный отдѣлъ принималъ участіе въ разработкѣ новыхъ штатовъ искровыхъ ротъ и измѣненіи организаціи существующихъ телеграфныхъ частей, а также по снабженію ихъ телеграфнымъ имуществомъ, при чемъ вслѣдствіе увеличенія числа частей, снабженныхъ телеграфнымъ имуществомъ, дѣлались представленія въ военный совѣтъ о заготовленіи недостающаго имущества за счетъ спеціально отпущенныхъ для сего кредитовъ.

7) Телеграфнымъ отдѣломъ заготовлялось имущество: а) для 8 мощныхъ и крѣпостныхъ искровыхъ станцій, б) для искровыхъ полевыхъ станцій, в) телеграфное и телефонное имущество для крѣпостей, г) телеграфное и телефонное имущество для инженерныхъ и желѣзнодорожныхъ войскъ и для пѣхоты, всего на сумму 2.750.507 руб. 32 коп.

3) По подрывному отдѣлу.

Въ отчетномъ году дѣятельность отдѣла состояла: а) въ заготовленіи подрывного имущества и подрывныхъ принадлежностей для пополненія имущества саперныхъ, понтонныхъ и желѣзнодорожныхъ баталіоновъ и крѣпостныхъ саперныхъ ротъ, взамѣнъ израсходованнаго ими на практическія занятія. Всего въ отчетномъ году заготовлено различнаго рода предметовъ подрывного имущества на 558.596 руб. 63 коп., б) въ пересмотрѣ техническихъ условій по пріему разныхъ подрывныхъ принадлежностей, в) въ разсмотрѣніи: результатовъ опытовъ, произведенныхъ военной электротехнической школой съ разрывнымъ веществомъ «тринитротолуолъ», г) отчеты военной электротехнической школы по опытамъ съ вновь предложеннымъ измѣрительнымъ приборомъ «омметромъ», который, по сдѣланіи въ немъ нѣкоторыхъ исправленій, признанъ пригоднымъ для замѣны имъ нынѣ существующаго полевого измѣрительнаго прибора.

4) По воздухоплавательному отдѣлу.

Дѣятельность по воздухоплавательному отдѣлу въ 1910 г. была направлена къ осуществленію намѣченной въ 1909 г. новой организаціи воздухоплавательной службы; въ частности она состояла:

1) Въ разработкѣ вопросовъ по реорганизаціи воздухоплавательной службы въ арміи и въ распоряженіяхъ по осуществленію этой реорганизаціи.

2) Въ организаціи дѣла подготовки личнаго состава для обслуживанія управляемыхъ аэростатовъ.

3) Въ выработкѣ табелей имущества воздухоплавательныхъ частей и складовъ, въ разработкѣ новыхъ образцовъ воздухоплавательнаго имущества, въ заготовкѣ этого имущества и въ снабженіи имъ воздухоплавательныхъ частей.

4) Въ разработкѣ вопросовъ по организаціи авіаціонной службы, подготовкѣ личнаго состава и по снабженію воздухоплавательныхъ частей аэропланами.

5) Въ выработкѣ положеній, инструкцій и наставленій по воздухоплавательнымъ вопросамъ.

6) Въ разработкѣ вопросовъ по снабженію воздухоплавательныхъ частей спеціальными помѣщеніями, аэродромами и проч.

7) Въ разсмотрѣніи поступающихъ предложеній и возникающихъ вопросовъ по воздухоплавательному дѣлу.

8) Въ содѣйствіи частнымъ обществамъ и учрежденіямъ въ развитіи дѣятельности ихъ по воздухоплаванію.

Согласно Высочайше утвержденныхъ 16-го мая 1910 г. штатовъ, взамѣнъ существовавшихъ полевыхъ воздухоплавательныхъ баталіоновъ, крѣпостныхъ воздухоплавательныхъ ротъ и крѣпостныхъ воздухоплавательныхъ отдѣленій, сформированы вновь воздухоплавательныя роты, изъ коихъ нѣкоторыя сведены въ 2-хъ или 3-хъ ротные баталіоны.

Для снабженія воздухоплавательныхъ частей инженернымъ воздухоплавательнымъ имуществомъ были разработаны табели для ротъ съ управляемыми и привязными аэростатами. Эти табели одобрены военнымъ совѣтомъ и разосланы къ руководству воздухоплавательнымъ частямъ.

Въ воздухоплавательныя части передано имущество изъ нынѣ расформированныхъ воздухоплавательныхъ частей прежней организаціи, для

зачисленія ихъ въ табельное и практическое имущество. Остальнымъ недостающимъ по табели имуществомъ снабжены воздухоплавательныя части по мѣрѣ его заготовленія и по постройкѣ въ воздухоплавательныхъ частяхъ спеціальныхъ помѣщеній для надлежащаго храненія этого имущества.

Изъ числа сформированныхъ воздухоплавательныхъ ротъ часть назначена для работъ съ управляемыми аэростатами дальней развѣдки, а остальная для работы съ привязными и управляемыми аэростатами ближней развѣдки.

Для обезпеченія дѣятельности воздухоплавательныхъ частей въ военное время разработаны табели имущества запасовъ.

Всего заготовлено имущества на возобновленіе существующаго и на доведеніе его до новыхъ нормъ на кредиты, ассигнованные на эту потребность по обыкновенной смѣтѣ на 1.360.000 руб.

Для заготовленія большинства предметовъ воздухоплавательнаго имущества разработаны образцы и техническія условія.

Въ отчетномъ году переформированъ учебный воздухоплавательный паркъ въ офицерскую воздухоплавательную школу, состоящую: изъ офицерскаго класса съ тридцатью офицерами перемѣннаго состава, 2-хъ ротнаго баталіона школы и перемѣннаго состава нижнихъ чиновъ, командируемыхъ отъ воздухоплавательныхъ частей для ознакомленія съ вновь вводимыми въ имущество воздухоплавательныхъ частей машинами и аппаратами.

Въ виду снабженія воздухоплавательныхъ частей по новой организаціи частью управляемыми аэростатами, главнымъ инженернымъ управленіемъ были приняты мѣры къ подготовкѣ личнаго состава для обслуживанія управляемыхъ аэростатовъ; съ этою цѣлью такая подготовка была организована: при учебномъ воздухоплавательномъ паркѣ въ Петербургѣ и при Брестъ-Литовскомъ воздухоплавательномъ баталіонѣ, куда были командированы офицеры и нижніе чины отъ частей инженерныхъ войскъ для обученія и ознакомленія со службой при управляемыхъ аэростатахъ.

Вмѣстѣ съ тѣмъ, для управленія аэростатами, были подготовлены экипажи (изъ 15 офицеровъ), три старшихъ, четыре младшихъ механика, а также нижніе чины-мотористы.

Воздухоплавательный отдѣлъ принималъ всевозможныя мѣры къ тому, чтобы, по возможности, все имущество воздухоплавательныхъ частей

заготовлялось въ Россіи. Осуществленія сего за отчетный годъ удалось достигнуть въ значительной степени; такъ, управляемые и змѣйковые аэростаты, ткань для ихъ изготовленія, водородъ въ сжатомъ видѣ и нѣкоторые другіе предметы, изготовлявшіеся до сего времени исключительно заграницей, въ отчетномъ году начали производиться на русскихъ заводахъ. Нынѣ разработывается вопросъ о постройкѣ на русскихъ заводахъ трубъ для сжатаго водорода.

Вслѣдствіе послѣднихъ усовершенствованій въ дѣлѣ авіаціи представилось необходимымъ принять безотлагательныя мѣры къ организаціи у насъ авіаціонной службы.

Съ этою цѣлью признано было необходимымъ сформировать при офицерской воздухоплавательной школѣ авіаціонный отдѣлъ.

Для безотлагательной подготовки летчиковъ при учебномъ воздухоплавательномъ паркѣ былъ организованъ временный авіаціонный отдѣлъ, въ которомъ и было подготовлено три офицера-летчика и двадцать нижнихъ чиновъ для обслуживанія аэроплановъ, для ремонта и возобновленія ихъ. Кромѣ того, обучено полетамъ на аэропланахъ два офицера, командированные для сего во Францію; начато обученіе полетамъ двухъ офицеровъ во временномъ авіаціонномъ отдѣлѣ офицерской воздухоплавательной школы и двухъ офицеровъ воздухоплавательныхъ частей въ авіаціонной школѣ отдѣла воздушнаго флота.

Заказанные въ 1909 г. аэропланы системы Райтъ и Фарманъ, въ отчетномъ году были доставлены въ учебный воздухоплавательный паркъ, при чемъ Фарманъ былъ принятъ, а Райтъ не удовлетворилъ поставленнымъ условіямъ подымать двухъ авіаторовъ, почему пріемъ его не состоялся. Кромѣ того, въ отчетномъ году было пріобрѣтено три аэроплана Фармана и одинъ аэропланъ той же системы завода Авіатикъ въ Варшавѣ и заказанъ на заводѣ въ Петербургѣ аэропланъ военнаго типа съ двумя моторами по проекту одного изъ офицеровъ воздухоплавателей.

Внесено въ отчетномъ году представленіе въ военный совѣтъ о пріобрѣтеніи за границей нѣсколько аэроплановъ и запасныхъ моторовъ для нихъ, а также о пріобрѣтеніи, разработанныхъ по указаніямъ главнаго инженернаго управленія, переносныхъ палатокъ для аэроплановъ и повозокъ для перевозки аэроплановъ.

Для организаціи авіаціонной службы въ арміи разработанъ проектъ положенія о такой службѣ, при чемъ имѣется въ виду при каждой изъ

воздухоплавательныхъ ротъ сформировать особый авіаціонный отрядъ, снабженный аэропланами, палатками для нихъ и перевозочными средствами.

Въ отчетномъ году выработаны: а) положенія: объ офицерской воздухоплавательной школѣ, Высочайше утвержденное 19-го мая 1910 г., объ авіаціонномъ отдѣлѣ офицерской воздухоплавательной школы и о расширеніи воздухоплавательнаго отдѣла и образованіи при главномъ инженерномъ управленіи воздухоплавательнаго комитета; б) проектъ положенія объ авіаціонной службѣ; в) условія заданій для производства свободныхъ полетовъ; г) техническія заданія для проектированія и постройки постоянныхъ и переносныхъ эллинговъ; д) техническія условія для проектированія большихъ и малыхъ управляемыхъ аэростатовъ и инструкціи для испытанія при пріемѣ ихъ, и е) техническія условія на изготовленіе трубъ для сжатаго водорода и клапановъ къ нимъ. Означенныя условія утверждены и приняты къ надлежащему руководству.

Вслѣдствіе сформированія новыхъ воздухоплавательныхъ частей и расположенія ихъ въ новыхъ пунктахъ, эти части оказались въ трудныхъ условіяхъ расквартированія и въ особенности по размѣщенію всего новаго табельнаго имущества, вслѣдствіе чего часть такового пришлось задержать въ старыхъ, до постройки новыхъ, помѣщеніяхъ. Главное инженерное управленіе приняло рядъ мѣръ къ ускоренію постройки казарменныхъ помѣщеній, а также спеціальныхъ складовъ этихъ частей. Вмѣстѣ съ симъ въ воздухоплавательномъ отдѣлѣ были составлены эскизные проекты всѣхъ спеціальныхъ помѣщеній и эллинговъ воздухоплавательныхъ частей, одобренные инженернымъ комитетомъ.

Въ отчетномъ году были предприняты мѣры къ изысканію участковъ земли и устройству аэродромовъ при воздухоплавательныхъ частяхъ. Съ этою цѣлью, съ разрѣшенія военнаго совѣта, отведено подъ устройство аэродрома близъ Петербурга около 170 десятинъ казенной земли (за Московской заставой) и приступлено къ устройству аэродрома.

Вмѣстѣ съ симъ сдѣлано сношеніе съ начальниками штабовъ округовъ объ изысканіи въ предѣлахъ округовъ участковъ, пригодныхъ для устройства аэродромовъ.

Въ отчетномъ году были разсмотрѣны и даны заключенія по 120 проектамъ и предложеніямъ по воздухоплаванію, поступившимъ отъ русскихъ и иностранныхъ изобрѣтателей; ни одно изъ этихъ предло-

женій не было признано пригоднымъ для военнаго дѣла, почему не могло быть принято главнымъ инженернымъ управленіемъ.

Во время отчетнаго года былъ данъ рядъ техническихъ указаній воздухоплавательнымъ частямъ по несенію ими воздухоплавательной службы, такъ напримѣръ: о пользованіи трубами, о порядкѣ опорожненія аэростатовъ отъ газа во избѣжаніе случаевъ взрыва газа, о предосторожностяхъ при походныхъ движеніяхъ съ аэростатами вблизи желѣзнодорожныхъ путей и желѣзнодорожныхъ линій и проч.

Вслѣдствіе важнаго значенія, которое пріобрѣтаетъ воздухоплавательное дѣло въ общественномъ и военномъ отношеніяхъ, главнымъ инженернымъ управленіемъ былъ сдѣланъ рядъ представленій въ военный совѣтъ о выдачѣ субсидіи:

1) Одесскому аэроклубу на три года по . . . . 5.000 руб.

2) Военному комитету Московскаго общества на три года по . . . . . 5.000 »

3) Испрошено у военнаго совѣта разрѣшеніе на ассигнованіе отдѣлу воздушнаго флота Высочайше утвержденнаго комитета по усиленію воздушнаго флота на добровольныя пожертвованія 20.000 руб., изъ остатковъ по ассигнованіямъ, назначеннымъ на практическія занятія воздухоплавательныхъ частей, для выдачи суточныхъ денегъ инструкторамъ и обучающимся въ авіаціонной школѣ отдѣла.

Для ознакомленія общества съ аппаратами, принятыми въ военныхъ воздухоплавательныхъ частяхъ, была произведена демонстрація привязныхъ и управляемыхъ аэростатовъ, а также полеты на аэропланахъ во время всероссійскаго праздника воздухоплаванія осенью сего года. Для выдачи призовъ за полеты аэроплановъ во время праздника, съ разрѣшенія военнаго министра былъ переданъ ИМПЕРАТОРСКОМУ всероссійскому аэроклубу кредитъ въ 25.000 руб., ассигнованный по смѣтѣ главнаго инженернаго управленія на устройство конкурсовъ полетовъ аппаратовъ тяжелѣйшихъ воздуха.

Занятія комиссіи по проектированію и постройкѣ управляемыхъ аэростатовъ.

Въ отчетномъ году комиссія, образованная при главномъ инженерномъ управленіи, по разработкѣ проекта управляемаго аэростата, состоявшаяся подъ предсѣдательствомъ члена инженернаго комитета генералъ-лейтенанта Кирпичева, закончила порученную ей работу.

Построенный по проекту комиссіи управляемый аэростатъ «Кречетъ», объемомъ 5.600 куб. метровъ, испытанія коего закончены въ отчетномъ году, далъ прекрасные результаты. Опыты съ нимъ показали, что онъ обладаетъ хорошей устойчивостью и скоростью даже большею, чѣмъ ранѣе пріобрѣтенные инженернымъ вѣдомствомъ заграницей аэростаты системы Лебоди и Клеманъ-Баяръ, почему онъ, какъ вполнѣ пригодный для практики, переданъ въ табельное имущество воздухоплавательной роты.

Приступая къ своимъ работамъ въ 1907 г., комиссія находилась въ очень трудныхъ условіяхъ, не располагая ни достаточными литературными матеріалами, ни личнымъ составомъ, знакомымъ съ деталями проектированія и постройки управляемыхъ аэростатовъ. Тѣмъ не менѣе, за время дѣятельности комиссіи ею были достигнуты слѣдующіе результаты.

Былъ разработанъ детальный проектъ управляемаго аэростата большого объема; проектъ этотъ служилъ затѣмъ руководящимъ основаніемъ при проектированіи ряда аэростатовъ, построенныхъ въ Россіи.

Для разработки проекта былъ произведенъ цѣлый рядъ опытовъ по изслѣдованію сопротивленія воздуха движенію тѣлъ различной формы, сравнительное испытаніе воздушныхъ винтовъ различныхъ системъ, вращающихся какъ на мѣстѣ, такъ и съ движеніемъ впередъ, испытывались разные сорта прорезиненной ткани для оболочекъ аэростатовъ и проч.

Для производства опытовъ построены комиссіей соотвѣтственные приборы и оборудована особая лабораторія.

Кромѣ собственной постройки аэростата, результатомъ этихъ работъ комиссіи явилась возможность установить въ Россіи производство прорезиненной матеріи, прочность и газонепроницаемость которой превосходитъ матеріалы заграничнаго производства, а равно доказана возможность изготовлять въ Россіи почти всѣ части управляемыхъ аэростатовъ, за исключеніемъ моторовъ для нихъ.

Опытъ постройки моторовъ, какъ тяжелаго, такъ и облегченнаго, пригоднаго для управляемыхъ аэростатовъ типа, былъ произведенъ на заводѣ Лесснера въ С.-Петербургѣ. Первые оказались хорошими и нынѣ устанавливаются на моторныхъ лебедкахъ воздухоплавательныхъ частей. Второй типъ облегченнаго мотора, хотя и оказался хорошимъ, но, по неприспособленности завода, строился чрезмѣрно долго и въ настоящее время оказался уже устарѣвшимъ.

Вслѣдствіе быстраго прогресса легкихъ двигателей, русскіе заводы не могли и до настоящаго времени установить это производство, почему инженерному вѣдомству приходится выписывать эти двигатели изъ заграницы. Впрочемъ, въ концѣ отчетнаго года Обуховскій заводъ выразилъ согласіе принять на себя постройку легкаго двигателя новѣйшихъ системъ для аэропланов.

Члены комиссіи, разработывая всѣ перечисленные вопросы, настолько ознакомились съ проектированіемъ и постройкой управляемыхъ аэростатовъ, что, благодаря ихъ указаніямъ, главному инженерному управленію удалось въ 1910 г. привлечь русскіе заводы къ постройкѣ управляемыхъ аэростатовъ. Нынѣ изготовленные на двухъ заводахъ аэростаты дали при испытаніи скорость большую достигнутой иностранными заводами. Такъ были построены и приняты въ казну аэростаты малаго объема, построенные Ижорскимъ заводомъ и заводомъ Дуксъ въ Москвѣ. Заводомъ акціонернаго общества, бывш. Дюфлонъ Константиновичъ и К°, также построенъ управляемый аэростатъ малаго объема. Въ настоящее время Ижорскій заводъ принялъ на себя постройку управляемаго аэростата большого объема съ гарантіей такой скорости движенія, отъ которой отказываются пока иностранныя фирмы, почему можно думать, что въ будущемъ можетъ быть уже не представится необходимымъ дѣлать заказы управляемыхъ аэростатовъ заграничнымъ фирмамъ.

Во время испытанія построеннаго аэростата, члены комиссіи имѣли возможность на практикѣ ознакомиться съ эксплоатаціей трубъ со сжатымъ водородомъ, съ особенностями работы при обслуживаніи и при полетахъ аэростатовъ большого объема. Къ работамъ съ этимъ управляемымъ аэростатомъ были привлечены офицеры и нижніе чины нѣкоторыхъ воздухоплавательныхъ частей, командированные для ознакомленія съ практикой управляемыхъ аэростатовъ и, такимъ образомъ, одновременно съ производимыми комиссіей опытами, въ отчетномъ году происходило обученіе личнаго состава воздухоплавательныхъ частей.

Работы комиссіи, по вопросу о снабженіи воздухоплавательныхъ частей возможно дешевымъ и чистымъ водородомъ въ смыслѣ установленія необходимости примѣненія трубъ, дали главному инженерному управленію возможность пользоваться сравнительно дешевымъ водородомъ, изготовляемымъ и доставляемымъ Южно-Русскимъ обществомъ для выдѣлки соды, въ г. Славянскѣ, въ трубахъ, сжатымъ подъ давленіемъ до 175 атмосферъ.

Трудами приглашаемаго комиссіей профессора Михайловской артиллерійской академіи, генералъ-маіора Сапожникова, установленъ и провѣренъ способъ хорошей очистки водорода при добываніи его изъ кислоты и желѣзныхъ стружекъ.

Члены комиссіи ознакомились съ выдѣлкою и испытаніями трубъ для сжатаго водорода, что позволило самостоятельно переработать условія пріемки и испытанія упомянутыхъ трубъ съ тѣмъ, чтобы, прекративъ заказы ихъ заграницей, попытаться установить производство этихъ трубъ въ Россіи.

По порученію главнаго инженернаго управленія комиссія разсматривала и систематизировала матеріалы по добыванію дешеваго водорода, полученные командированными заграницу профессорами, дѣйствительнымъ статскимъ совѣтникомъ Горбовымъ и генералъ-маіоромъ Сапожниковымъ.

Изъ заводскихъ способовъ добыванія водорода комиссія, по порученію главнаго инженернаго управленія, разсматривала особенно важный для Россіи способъ установки газового завода на отдѣльный поѣздъ, могущій быстро мѣнять пункты стоянокъ, и такимъ образомъ въ военное время обслуживать большой раіонъ, значительно сокращая необходимость перевозки трубъ со сжатымъ водородомъ по желѣзнымъ дорогамъ.

Главнымъ инженернымъ управленіемъ передавались въ комиссію на разсмотрѣніе проекты и техническія условія для постройки эллинговъ для управляемыхъ аэростатовъ какъ постоянныхъ, такъ и переносныхъ, а также были разсмотрѣны проекты спеціальныхъ зданій для воздухоплавательныхъ частей, какъ то: компрессорныхъ станцій, помѣщеній для коллекторовъ, трубъ со сжатымъ водородомъ и проч.

Вмѣстѣ съ этимъ комиссіей разсматривался цѣлый рядъ новыхъ предложеній по воздухоплаванію, при чемъ нѣкоторыя изъ нихъ, какъ напримѣръ новыя системы пропеллеровъ, строились для испытанія ихъ на практикѣ. Однако большинство изобрѣтеній было настолько не разработано, что комиссія вынуждена была высказаться за ихъ отклоненіе.

Такимъ образомъ комиссія, независимо отъ прямой своей задачи, занималась, по порученію начальника главнаго инженернаго управленія разсматриваніемъ множества другихъ вопросовъ по воздухоплаванію и авіаціи. Такая разносторонняя дѣятельность комиссіи создала въ составѣ ея кадръ лицъ, детально знакомыхъ со всѣми вопросами въ области воздухоплаванія, слѣдившихъ за всѣми новостями этого дѣла какъ у

насъ, такъ и заграницей и способныхъ нынѣ самостоятельно работать въ этомъ направленіи.

Все это, вмѣстѣ взятое, даетъ право сказать, что комиссія эта своею дѣятельностью способствовала самостоятельному развитію управляемаго воздухоплаванія въ нашей арміи и установленію въ Россіи на частныхъ заводахъ производства такихъ предметовъ снабженія воздухоплавательныхъ частей, которые до сего времени мы могли пріобрѣтать только заграницей.

5) По электротехническому комитету.

Дѣятельность электротехническаго комитета состояла въ разсмотрѣніи различныхъ изобрѣтеній и усовершенствованій, могущихъ имѣть примѣненіе въ военномъ дѣлѣ, образцовъ имущества, техническихъ условій на его изготовленіе, а также плановъ заготовки инженернаго имущества.

Въ отчетномъ году, между прочимъ, были разсмотрѣны слѣдующіе вопросы:

О техническихъ условіяхъ на минныя суда.

Объ опытахъ съ разъединителями полковника Ермолаева, о заготовкѣ миннаго, воздухоплавательнаго, телеграфнаго и телефоннаго имущества; объ опытахъ съ магазинными приборами, передѣланными капитанами Ждановымъ и Антулаевымъ; объ измѣненіи техническихъ условій на минные кабели; объ утвержденіи детальныхъ чертежей для рабочихъ минныхъ катеровъ съ нефтяными двигателями, строящихся для Кронштадтской крѣпости; о цѣльныхъ минрепахъ и объ исключеніи вертлюговъ изъ имущества минныхъ ротъ; о телефонной двуколкѣ полковника Чайковскаго; объ испытаніи аппаратовъ капитана Суетина, поручика Игнатьева и инженера Нагорнаго; о техническихъ условіяхъ на поставку машинъ и приборовъ для полевыхъ радіотелеграфныхъ станцій образца 1910 г.; объ увеличеніи телефоннаго имущества въ пѣхотѣ; о предполагаемыхъ измѣненіяхъ проектовъ положенія, программъ и инструкцій по спеціальному образованію искрового телеграфа; о руководствѣ по полевому телеграфному дѣлу, составленному капитанами Пржевалинскимъ и Бобинскимъ; о заготовленіи телефоннаго и телеграфнаго имущества по сроку 1910 г.; объ образцѣ керосиноваго факела для искровыхъ ротъ; о телеграфно-телефонной сѣти въ Николаевскомъ на Амурѣ крѣпостномъ телеграфѣ; о руководствѣ по телеграфно-телефонному дѣлу въ войскахъ, составленному штабсъ-капитаномъ Воскобойниковымъ; о количествѣ телеграфнаго кабеля

въ телеграфныхъ ротахъ; о заказѣ автомобильной станціи искрового телеграфа; объ усиленіи Петербургской станціи искрового телеграфа; о предложеніи фирмы Сименса и Гальске сдѣлать нѣкоторыя измѣненія въ образцѣ телеграфнаго аппарата; о проектѣ переустройства Харбинской, Хабаровской и Владивостокской станцій искрового телеграфа; объ измѣненіи техническихъ условій на изготовленіе и пріемку полевого телеграфнаго и телефоннаго кабелей; о сухихъ элементахъ для телеграфнаго и телефоннаго дѣла; о непринятіи въ казну 16-ти полевыхъ радіотелеграфныхъ станцій, построенныхъ обществомъ безпроволочныхъ телеграфовъ и телефоновъ системы Айзенштейна; о техническихъ условіяхъ на манильскій тросъ; о введеніи въ имущество телеграфныхъ ротъ аппаратовъ Цейса для оптическаго телеграфированія; о разсмотрѣніи плана заготовки воздухоплавательнаго имущества совмѣстно съ новыми табелями имущества воздухоплавательныхъ ротъ; объ утвержденіи техническихъ условій на поставку электросигнальныхъ станцій для воздухоплавательныхъ частей; объ измѣненіи техническихъ условій на поставку пироксилина; о заготовкѣ подрывного имущества для пополненія запасовъ главнаго инженернаго склада, для снабженія инженерныхъ войскъ, кавалерійскихъ и казачьихъ частей и для пополненія пироксилиновыхъ складовъ; о разсмотрѣніи программъ опытовъ съ тринитролуоломъ; объ утвержденіи образца запальнаго стакана принятаго въ подрывномъ имуществѣ кавалеріи; о правилахъ и техническихъ условіяхъ на устройство электрическаго освѣщенія въ пороховыхъ погребахъ и лабораторіяхъ крѣпостей; о примѣненіи электрическихъ лампъ накаливанія для освѣщенія зданій военно-учебныхъ заведеній; о проектѣ электрическаго освѣщенія Московскаго военнаго госпиталя; о расширеніи Новочеркасской электрической станціи и о переустройствѣ городской сѣти.

Всего въ теченіе отчетнаго года разсмотрѣно было 88 вопросовъ и составлено 106 журналовъ электротехническаго комитета.

Дѣятельность хозяйственнаго комитета заключалась въ разсмотрѣніи: 1) проектовъ контрактовъ, 2) наивыгоднѣйшихъ способовъ заготовокъ имущества, 3) различныхъ счетовъ фирмъ и 4) въ производствѣ торговъ и конкуренціи между фирмами.

Всего за 1910 г. по хозяйственному комитету было составлено 38 журналовъ.

X. ДѢЯТЕЛЬНОСТЬ УЧЕБНАГО ВОЗДУХОПЛАВАТЕЛЬНАГО ПАРКА.

Согласно положенія 1890 г., дѣятельность учебнаго воздухоплавательнаго парка заключалась: въ теоретическомъ и практическомъ подготовленіи офицеровъ перемѣннаго и нижнихъ чиновъ постояннаго составовъ къ воздухоплавательной службѣ; въ производствѣ опытовъ и повѣркѣ на практикѣ открытій и изобрѣтеній по воздухоплавательному дѣлу; въ изготовленіи и храненіи матеріаловъ имущества воздухоплавательныхъ отдѣленій и въ сформированіи въ военное время полевыхъ воздухоплавательныхъ отдѣленій и пополненіи личнаго состава и матеріальнаго имущества во всѣхъ воздухоплавательныхъ частяхъ.

Съ 1-го сентября 1910 г. учебный воздухоплавательный паркъ переформированъ въ офицерскую воздухоплавательную школу.

1) Учебная дѣятельность офицерскаго класса учебнаго воздухоплавательнаго парка.

Въ офицерскомъ классѣ съ 1-го декабря по 15-е мая производились теоретическія и практическія (въ мастерскихъ) занятія, согласно утвержденныхъ программъ, подъ руководствомъ приглашенныхъ преподавателей и офицеровъ постояннаго состава, а съ 15-го мая по 1-е сентября офицеры перемѣннаго состава обучались: газодобыванію кислотнымъ и щелочнымъ способами; работамъ на компрессорной станціи; наполненію аэростатовъ водородомъ и свѣтильнымъ газомъ изъ газгольдеровъ и трубъ сжатымъ водородомъ при помощи коллекторовъ; производству привязныхъ подъемовъ на сферическихъ и змѣйковыхъ аэростатахъ; походному движенію съ наполненными оболочками; производству свободныхъ полетовъ (всего былъ совершенъ 21 полетъ, не считая полетовъ послѣ переформированія въ школу); запусканію метеорологическихъ змѣевъ съ приборами; производству подъемовъ на змѣяхъ подполковника Ульянина; предсказаніе погоды по мѣстнымъ признакамъ и наблюденіямъ на станціи; фотографированію изъ корзины аэростата во время привязныхъ подъемовъ и свободныхъ полетовъ, а также и во время полетовъ на управляемыхъ аэростатахъ; работѣ съ лебедками для подъема аэростатовъ: моторными, конными и паровыми; работѣ съ бензиновыми и керосиновыми двигателями; полетамъ на управляемыхъ аэростатахъ; полетамъ на аэропланахъ; детальному изученію матеріальной части управляемыхъ аэростатовъ и аэроплановъ и обращенію съ этими приборами.

Во время лѣтнихъ практическихъ занятій, офицерами перемѣннаго состава, въ свободное отъ службы время, былъ построенъ аэропланъ собственной конструкціи на свой счетъ.

Офицеры перемѣннаго состава были разбиты на четыре группы для болѣе детальнаго обученія практическимъ работамъ; двѣ группы обучались, въ расположеніи учебнаго воздухоплавательнаго парка, привязаннымъ подъемамъ, свободнымъ полетамъ и работамъ при управляемомъ аэростатѣ Кречетъ. Третья группа обучалась при эллингѣ у д. Сализи (5 вер. отъ г. Гатчино) службѣ при управляемомъ аэростатѣ Лебедь и участвовала въ полетахъ въ окрестностяхъ Гатчины, Краснаго Села и Петербурга. Для этихъ работъ была прикомандирована 2-я рота 3-го Восточно-Сибирскаго полевого воздухоплавательнаго баталіона. Четвертая группа командировалась для обученія на Гатчинскій аэродромъ; группа чередовалась для занятій черезъ каждыя двѣ недѣли.

2) Подготовка нижнихъ чиновъ къ воздухоплавательной службѣ.

Нижніе чины обучались воздухоплавательному дѣлу согласно программъ и инструкцій; въ воздухоплавательномъ классѣ окончило курсъ 10 нижнихъ чиновъ.

Въ отчетномъ году былъ открытъ моторный классъ, который окончило 8 нижнихъ чиновъ.

Нижніе чины для усвоенія практическаго курса и для содѣйствія обученію офицеровъ перемѣннаго состава были разбиты на команды: 1) въ лагеряхъ учебнаго воздухоплавательнаго парка, на Волковомъ полѣ, 2) въ г. Гатчино на аэродромѣ временнаго авіаціоннаго отдѣла парка, 3) въ д. Сализи (въ 5 вер. отъ г. Гатчино) 2-я рота 3-го Восточно-Сибирскаго полевого воздухоплавательнаго баталіона и 4) при эллингѣ Ванимана на Средней Рогаткѣ—команда нижнихъ чиновъ Владивостокской воздухоплавательной роты.

Въ виду ограниченнаго состава нижнихъ чиновъ парка, положеннаго по штату, и множества новыхъ занятій, для обслуживанія управляемыхъ аэростатовъ и аэроплановъ при учебномъ воздухоплавательномъ паркѣ состояла съ 10-го мая по 1-е сентября 2-я рота 3-го Восточно-Сибирскаго воздухоплавательнаго баталіона. Эта рота обучалась сборкѣ и обслуживанію разборнаго эллинга для управляемыхъ аэростатовъ, по

типу эллинга Ванимана и обслуживанію управляемыхъ аэростатовъ, работая при аэростатѣ «Лебедь», «Кречетъ» и другихъ. Кромѣ того, къ учебному воздухоплавательному парку была прикомандирована кадровая команда отъ Владивостокской воздухоплавательной роты, численностью въ 20 нижнихъ чиновъ при офицерѣ. Команда эта, состоявшая изъ отборныхъ людей и спеціалистовъ, изучила въ теченіе срока своего прикомандированія всѣ отрасли службы съ управляемыми аэростатами, и по окончаніи его отправлена во Владивостокъ къ мѣсту своего служенія, за исключеніемъ двухъ мотористовъ, которые, кромѣ всего относящагося до моторовъ управляемыхъ аэростатовъ, обучены аэропланному дѣлу и командированы для дальнѣйшаго усовершенствованія въ качествѣ инструкторовъ въ распоряженіе особаго комитета по созданію воздушнаго флота.

3) Дѣятельность парка по производству опытовъ и по разработкѣ воздухоплавательнаго имущества.

Подъ руководствомъ ген.-маіора Сапожникова [1]) выработанъ способъ очистки водорода, добываемаго кислотнымъ способомъ, и разработывались очистители, необходимые для лучшей очистки водорода, пригоднаго для наполненія управляемыхъ аэростатовъ.

Построенные очистители оказались пригодными для означенной цѣли; предположена дальнѣйшая разработка ихъ.

Въ аэродинамической лабораторіи въ началѣ года производились испытанія серіи винтовъ различныхъ марокъ и рядъ испытаній по сопротивленію тѣлъ различной формы въ воздухѣ.

Производились испытанія шелковой матеріи, въ количествѣ 2.000 аршинъ, а веревокъ и канатовъ въ количествѣ 90 пудовъ.

Испытано алюминія 4.186 пуд. и ѣдкаго натра 12.696 пуд.

Учебный воздухоплавательный паркъ имѣлъ впервые въ отчетномъ году широкую практику съ трубами. Трубы наполнялись водородомъ на соляныхъ заводахъ у г. Славянска и въ п. Колпино (Ижорскій заводъ) и доставлялись по желѣзной дорогѣ.

Въ отчетномъ году не удалось еще выяснить окончательно цифръ быстроты обмѣна трубъ и стоимости потери газа вслѣдствіе утечки при храненіи, перевозки и во время выпусканія въ коллекторы. Опыты предположено продолжить въ 1911 году.

---

[1]) Профессоръ Михайловской артиллерійской академіи.

Испытаны способы подъема людей на змѣяхъ системы подполковника Ульянина. Выяснилось, что при вѣтрѣ болѣе 8 метровъ въ 1 секунду серія въ 8 змѣевъ можетъ свободно поднять одного человѣка до 150 метровъ, при вѣтрѣ же въ 10 метровъ и болѣе, возможенъ подъемъ до 2-хъ человѣкъ. Эти способы подъемовъ были демонстрированы на всероссійскомъ праздникѣ воздухоплаванія, при чемъ подъемы производились ежедневно.

Испытывался управляемый аэростатъ «Кречетъ», построенный комиссіей подъ предсѣдательствомъ генералъ-лейтенанта Кирпичева.

Аэростатъ былъ признанъ годнымъ для военныхъ цѣлей и переданъ въ табель 9-й воздухоплавательной роты.

Аэростатъ «Кречетъ» построенъ изъ русскихъ матеріаловъ русскими рабочими.

Испытанъ аэропланъ, построенный по чертежамъ одного изъ офицеровъ постояннаго состава; совершено было три полета, общей продолжительностью 12 минутъ.

Три другихъ аэроплана, построенныхъ по чертежамъ другихъ офицеровъ, передѣлывались, руководствуясь практическими указаніями изъ опытовъ съ иностранными аэропланами.

Испытанъ аэропланъ, построенный офицерами перемѣннаго состава на собственныя средства; по распоряженію начальника главнаго инженернаго управленія на аэропланъ этотъ былъ поставленъ казенный моторъ.

4) Занятія съ управляемыми аэростатами.

Офицеры производили полеты на управляемыхъ аэростатахъ «Лебедь» и «Кречетъ».

На «Лебедѣ» было произведено 28 полетовъ; пройдено всего 819 вер.; продолжительность всѣхъ полетовъ—30 часовъ; максимальная достигнутая высота—520 метровъ; максимальная продолжительность въ полетѣ—5 час. 25 мин.; разстояніе, пройденное въ этотъ полетъ,—150 вер.; наибольшая скорость аэростата—42 вер. въ часъ.

На весенней авіаціонной недѣлѣ, на Коломяжскомъ ипподромѣ, для обслуживанія аппаратовъ системы Райтъ отъ парка была командирована команда въ составѣ одного офицера и пяти нижнихъ чиновъ. Команда эта обучалась и производила сборку, регулировку и выпускъ аэроплановъ этой системы.

Распоряженіемъ главнаго инженернаго управленія въ началѣ мая мѣсяца 1910 г. было пріобрѣтено для временнаго авіаціоннаго отдѣла парка три аппарата типа «Фармана», и приглашенъ для обученія трехъ офицеровъ постояннаго состава инструкторъ-французъ (участникъ весенней авіаціонной недѣли).

Обучающіеся офицеры, совмѣстно съ офицерами перемѣннаго состава, производили сборку, ремонтъ и регулировку аппаратовъ типа «Фармана», обслуживали моторы Гномъ и Рено.

За время лѣтнихъ практическихъ занятій общая продолжительность полетовъ на аэропланахъ была слѣдующая:

«Фарманъ»	№ 1	3	час.	10	мин.
»	№ 2	13	»	30	»
»	№ 3	22	»	12	»

За эти полеты было обучено три офицера постояннаго состава и подготовлены офицеры перемѣннаго состава къ обращенію съ аппаратами и моторами практически; всѣ офицеры принимали участіе въ полетахъ въ качествѣ пассажировъ.

5) Занятія въ мастерскихъ.

Въ шаровой, сѣтевой, столярной и механической мастерскихъ парка производился ремонтъ всего воздухоплавательнаго имущества парка—аппаратовъ, сѣтей, оболочекъ и проч.

Кромѣ того, въ столярной мастерской построены деревянные винты различныхъ типовъ для аэростатовъ и аэроплановъ.

Центральный складъ воздухоплавательнаго имущества въ отчетномъ году принялъ на храненіе спеціальное имущество на сумму до 500.000 руб. и произвелъ укупорку и отправку лебедокъ, газодобывательныхъ аппаратовъ и прочаго имущества въ воздухоплавательныя части всего на сумму 250.000 р.

Переформированіе учебнаго воздухоплавательнаго парка въ офицерскую воздухоплавательную школу, на основаніи прик. по воен. вѣд. 9-го іюня 1910 г. за № 250, послѣдовало 1-го сентября.

XI. ОФИЦЕРСКАЯ ВОЗДУХОПЛАВАТЕЛЬНАЯ ШКОЛА.

Въ составъ школы входятъ: офицерскій классъ, баталіонъ 2-хъ ротнаго состава и перемѣнный составъ нижнихъ чиновъ. Кромѣ того, при

школѣ состоятъ: 1) учебный комитетъ, 2) мастерскія для мотора и снаряженія воздухоплавательнаго имущества, 3) испытательная станція, 4) физическая, химическая и другія лабораторіи для обученія офицеровъ, 5) центральный складъ воздухоплавательнаго имущества для пополненія имуществомъ всѣхъ воздухоплавательныхъ частей.

Школа и баталіонъ размѣщены въ раіонѣ расположенія бывшаго учебнаго воздухоплавательнаго парка, за исключеніемъ 1-й роты баталіона школы, которая временно, за недостаткомъ помѣщеній въ паркѣ, размѣщена въ казармахъ бывшаго Александро-Невскаго полка на Волковомъ полѣ въ разстояніи одной версты отъ расположенія школы.

Постройка всѣхъ необходимыхъ помѣщеній для размѣщенія баталіона въ раіонѣ расположенія школы будетъ произведена въ теченіе лѣта 1911 г.

1) Дѣятельность офицерскаго класса школы.

По штату школы обучающихся офицеровъ положено 30.

Продолжительность занятій офицерскаго класса школы увеличена противъ класса бывшаго учебнаго воздухоплавательнаго парка на два мѣсяца, при чемъ эти занятія ведутся, согласно новаго положенія, съ 1-го октября по 1-е сентября.

Въ отчетномъ году въ классъ зачислено 34 офицера; изъ нихъ 28 офицеровъ инженерныхъ войскъ, одинъ военный инженеръ, одинъ пѣхотнаго полка и 4 офицера отъ морского вѣдомства.

Занятія производились по вновь выработаннымъ программамъ и расписаніямъ, утвержденнымъ главнымъ инженернымъ управленіемъ.

Занятія въ офицерскомъ классѣ начались 11-го октября, при чемъ особенное вниманіе обращено на расширеніе практическихъ работъ по физикѣ, электротехникѣ и расширены занятія по метеорологіи, а также въ мастерскихъ школы.

Введеніе въ практику въ воздухоплавательныхъ частяхъ управляемыхъ аэростатовъ и аэроплановъ потребовало чтенія особаго курса по расчетамъ механизмовъ и матеріаловъ воздухоплавательнаго дѣла, а также широкой постановки теоретическихъ и практическихъ занятій по двигателямъ внутренняго горѣнія.

Въ половинѣ декабря мѣсяца приступлено къ производству повѣрочныхъ репетицій по пройденнымъ курсамъ.

2) Дѣятельность баталіона школы.

Баталіонъ и офицерскіе чины школы приняли широкое участіе въ работахъ на всероссійскомъ праздникѣ воздухоплаванія, устроенномъ осенью 1910 г. на Коломяжскомъ аэродромѣ, при чемъ средствами баталіона былъ произведенъ рядъ привязныхъ подъемовъ на змѣйковомъ аэростатѣ, на воздушныхъ змѣяхъ, а также выполнены работы по наполненію и выпуску въ свободный полетъ сферическихъ аэростатовъ Императорскаго Всероссійскаго аэроклуба. Для производства всѣхъ этихъ работъ была назначена команда въ составѣ 4-хъ оберъ-офицеровъ и 50 нижнихъ чиновъ, съ необходимымъ имуществомъ, газодобывательными аппаратами и химическими матеріалами для добыванія водорода на мѣстѣ.

Команда работала на аэродромѣ съ начала и до окончанія праздника.

Кромѣ того, 4 офицера школы участвовали въ состязаніяхъ на аэропланахъ, при чемъ офицерамъ-авіаторамъ удалось произвести полеты при весьма неблагопріятныхъ условіяхъ погоды (холодъ и сильный вѣтеръ, доходившій во время полетовъ до 8—10 метровъ въ секунду); высота полета доходила до 1.350 метровъ, продолжительность безъ спуска—около 2-хъ часовъ.

Кромѣ того, одинъ офицеръ совершилъ перелетъ на аэропланѣ съ Коломяжскаго аэродрома на аэродромъ близъ г. Гатчино въ 56 минутъ.

Одновременно съ работами на Коломяжскомъ аэродромѣ оканчивались испытанія и производилась пріемка аэроплана «Кречетъ» и производились пробные полеты на управляемыхъ аэростатахъ Ижорскаго завода (2.300 куб. метровъ) и завода «Дуксъ» (2.500 куб. метровъ).

На управляемомъ аэростатѣ «Ижорскаго завода» (2.300 куб. метровъ) было совершено 8 полетовъ; общій путь, пройденный за всѣ полеты,—196 вер.; продолжительность всѣхъ полетовъ—6 час. 31 мин.; максимальная достигнутая высота—400 метровъ; максимальная продолжительность полета—3 часа; разстояніе, пройденное въ этотъ полетъ—70 вер.; наибольшая скорость аэростата—50 вер. въ часъ.

На управляемомъ аэростатѣ завода «Дуксъ» (2.500 куб. метр.) было совершено 11 полетовъ; общій путь, пройденный за всѣ полеты,—279 вер.; продолжительность всѣхъ полетовъ—11 час. 32 мин.; максимальная достигнутая высота—550 метровъ; максимальная продолжительность полета—3 часа 10 мин.; разстояніе, пройденное въ этотъ полетъ,—86 вер.; наибольшая скорость аэростата—47 вер. въ часъ.

Офицеры школы принимали участіе въ разработкѣ, постройкѣ и въ испытаніи этихъ управляемыхъ аэростатовъ въ качествѣ членовъ испытательныхъ комиссій, а также въ качествѣ пилотовъ на этихъ аэростатахъ, при чемъ всего было сдѣлано за время испытанія до 30 полетовъ. Въ настоящее время испытанія эти закончены, аэростаты признаны годными для предназначенной цѣли и переданы въ табельное имущество воздухоплавательныхъ частей.

Кромѣ того, школа произвела разборку, провѣтриваніе и уборку оболочки аэростата «Парсеваль» (5.700 куб. метровъ), доставленнаго по заказу главнаго инженернаго управленія изъ-за границы.

По окончаніи работъ по испытанію аэростатовъ баталіонъ произвелъ, при помощи водорода отъ этихъ аэростатовъ, свободные полеты, съ учебною цѣлью. Всего было произведено осеннихъ и зимнихъ полетовъ 5, дальность полетовъ достигла до 600 верстъ, продолжительность полета— до 20 часовъ.

Вмѣстѣ съ симъ баталіонъ приступилъ къ организаціи производства зимнихъ занятій, разработалъ проекты программъ моторнаго, механическаго и воздухоплавательнаго классовъ, согласно новыхъ требованій воздухоплавательной службы.

Программы были разсмотрѣны школой и представлены затѣмъ въ главное инженерное управленіе.

Въ отчетномъ году эти классы открыты, и занятія въ нихъ ведутся согласно проектовъ программъ.

3) Дѣятельность станцій, лабораторіи и кабинетовъ.

Дѣятельность этихъ учрежденій школы за истекшій періодъ заключалась въ содѣйствіи обученію офицеровъ практическимъ занятіямъ по химіи, физикѣ, электротехникѣ, метеорологіи и проч. Станціи и лабораторіи въ настоящее время еще не достаточно оборудованы, такъ какъ многія изъ нихъ организуются согласно новаго положенія о школѣ и прежде не существовали.

4) Дѣятельность временнаго авіаціоннаго отдѣла.

По распоряженію главнаго инженернаго управленія при школѣ образованъ временный авіаціонный отдѣлъ, состоящій изъ 3-хъ офицеровъ и необходимаго числа нижнихъ чиновъ для обслуживанія моторовъ и аэроплановъ. Отдѣлъ располагаетъ двумя аэродромами: одинъ временный въ

Гатчинѣ, на военномъ полѣ, а второй—еще незаконченный постройкой на Корпусномъ шоссе—близъ школы.

Отдѣлъ имѣетъ пять аэропланов, четыре изъ нихъ пріобрѣтены за границей, а одинъ построенъ на русскихъ заводахъ, и, кромѣ того, разработывается и строится офицерами школы семь аэропланов, изъ нихъ одинъ законченъ и при испытаніи въ полетѣ далъ благопріятные результаты; изъ остальныхъ—пять строятся въ мастерскихъ школы и одинъ въ частной мастерской.

За отчетный періодъ времени отдѣлъ принималъ участіе въ испытаніи и пріемкѣ аэроплана «Авіатикъ». Затѣмъ въ періодъ по 1-е ноября отдѣлъ обучалъ на аэродромѣ въ Гатчинѣ офицеровъ школы и перемѣннаго состава обращенію съ аэропланами и моторами, мелкому ремонту аэропланов и регулировкѣ ихъ, при чемъ всѣ офицеры участвовали въ полетахъ въ качествѣ наблюдателей, а два изъ нихъ подготовлены къ предварительнымъ пріемамъ по управленію аэропланами.

Послѣ 1-го ноября практика полетовъ прекращена, и отдѣлъ приступилъ къ выясненію необходимаго ремонта аэропланов и моторовъ, къ изготовкѣ необходимыхъ запасныхъ частей къ нимъ, а также къ подготовкѣ мотористовъ и мастеровъ для регулировки и ремонта аппаратовъ.

Кромѣ того, два офицера школы по окончаніи праздника авіаціи находились въ командировкѣ въ гор. Севастополѣ, гдѣ въ качествѣ инструкторовъ обучали полетамъ на аэропланахъ лицъ въ авіаціонной школѣ отдѣла Воздухоплавательнаго флота, а третій командированъ во Францію для испытаній и пріемки аппаратовъ, заказанныхъ этимъ отдѣломъ.

XII. ДѢЯТЕЛЬНОСТЬ ВОЕННОЙ ЭЛЕКТРОТЕХНИЧЕСКОЙ ШКОЛЫ.

1) Учебная дѣятельность офицерскаго класса школы.

Учебная дѣятельность офицерскаго класса школы, состоящаго изъ двухъ курсовъ—младшаго и старшаго, за 1910 г. состояла:

1) Въ чтеніи теоретическихъ лекцій по главнымъ предметамъ, какъ-то: по электротехникѣ, минному, подрывному, телеграфному, безпроводному телеграфу и электроосвѣтительному дѣлу, и по вспомогательнымъ предметамъ, какъ-то: физикѣ, химіи, прикладной механикѣ, строительному искусству и дифференціальному и интегральному исчисленіямъ.

2) Въ составленіи проектовъ по минному, подрывному, телеграфному и электроосвѣтительному дѣлу. Въ отчетномъ году на этотъ отдѣлъ занятій обращено было вниманіе, для чего выдѣлены отдѣльные часы занятій, а разсмотрѣніе и разборъ проектовъ производились комиссіями изъ преподавателей и спеціалистовъ.

3) Въ практическихъ занятіяхъ, производимыхъ въ зимнее время въ кабинетахъ, лабораторіяхъ, мастерскихъ и на станціяхъ школы, а въ лѣтнее время—въ крѣпости Кронштадтѣ.

Въ основаніе практическихъ занятій офицерскаго класса положено требованіе, чтобы все, что читалось на лекціяхъ и могло имѣть практическое примѣненіе въ инженерныхъ войскахъ, проходилось на практикѣ слушателями курсовъ, и чтобы всѣ работы по спеціальнымъ предметамъ были произведены каждымъ изъ офицеровъ курса собственноручно въ присутствіи и подъ руководствомъ офицера, завѣдывающаго зимними и лѣтними практическими занятіями. Подобный способъ изученія предмета имѣетъ цѣлью выработать практиковъ-спеціалистовъ, могущихъ безъ затрудненій приготовлять изъ нижнихъ чиновъ техниковъ-инструкторовъ, передавая имъ свѣдѣнія путемъ показа.

Практическія занятія офицеровъ перемѣннаго состава въ зимній періодъ состояли:

Въ составленіи проектовъ: по устройству морскихъ и рѣчныхъ минныхъ заграждений; различныхъ образцовъ минъ, магазинныхъ сростковъ и станціонныхъ приборовъ; по подрыванію большихъ желѣзнодорожныхъ мостовъ, крѣпостныхъ верковъ и другихъ сооруженій; по устройству телеграфныхъ и телефонныхъ линій и станцій электрическаго освѣщенія въ крѣпостяхъ, фортахъ, казармахъ, госпиталяхъ и другихъ зданіяхъ военнаго вѣдомства; въ практическомъ производствѣ различныхъ работъ въ кабинетахъ, мастерскихъ, лабораторіяхъ и станціяхъ каждымъ изъ слушателей по нижепоименованнымъ предметамъ:

По минному дѣлу. Въ минномъ кабинетѣ производились различныя работы съ матеріальною частью крѣпостныхъ и рѣчныхъ минныхъ ротъ.

По подрывному дѣлу. Въ подрывномъ кабинетѣ производились различныя работы, являющіяся подготовительными при производствѣ взрывовъ, при помощи матеріальной части, состоящей въ частяхъ войскъ и въ складахъ.

Кромѣ того, въ зимнее время производились взрывы льда на Невѣ.

По телеграфному дѣлу. Въ телеграфномъ и телефонномъ кабинетахъ занятія эти заключались въ ознакомленіи со службою на телеграфныхъ станціяхъ и въ пріемѣ и передачѣ депешъ на русскомъ и иностранныхъ языкахъ на аппаратахъ, принятыхъ на правительственномъ телеграфѣ и въ частяхъ войскъ; въ разборкѣ, чисткѣ, сборкѣ, испытаніи и регулировкѣ телеграфныхъ аппаратовъ, телефоновъ и гальваническихъ батарей, въ умышленной порчѣ и исправленіи поврежденій аппаратовъ; въ перехватываніи телеграммъ аппаратами и слуховыми приборами.

По искровому телеграфу. Въ кабинетѣ искрового телеграфа занятія эти заключались въ рѣшеніи практическихъ задачъ по установкѣ мотора, по измѣренію электромагнитныхъ волнъ, затуханій, емкости и самоиндукціи отдѣльныхъ частей станціи, а также въ установкѣ пріемныхъ и передающихъ приборовъ, принятыхъ на станціяхъ какъ войсковыхъ частей, такъ и въ крѣпостяхъ.

По электротехникѣ. Въ электротехнической лабораторіи производились работы, заключающіяся: въ измѣреніи электрическихъ величинъ сначала при помощи техническихъ приборовъ, а затѣмъ болѣе точными приборами, употребляемыми при научныхъ изслѣдованіяхъ фотометрическихъ источниковъ свѣта; въ изслѣдованіи свойствъ различныхъ элементовъ и аккумуляторовъ; въ снятіи характеристикъ съ динамо-машинъ постояннаго, перемѣннаго, однофазнаго и трехфазнаго токовъ; въ изслѣдованіи трансформаторовъ и двигателей постояннаго, перемѣннаго и трехфазнаго токовъ.

По электрическому освѣщенію. На учебной электрической станціи и въ электроосвѣтительномъ кабинетѣ производились работы, заключающіяся: въ подготовленіи паровыхъ котловъ къ работѣ и уходу за ними во время работъ паровыхъ машинъ и динамо-машинъ; въ регулировкѣ дуговыхъ фонарей; въ повѣркѣ счетчиковъ электрической энергіи; въ измѣреніи изоляціи всей сѣти электрическихъ проводовъ; въ приведеніи въ дѣйствіе электродвигателя постояннаго тока и въ уходѣ за нимъ во время работы; въ устройствѣ участковъ электрическаго освѣщенія какъ дуговыми фонарями, такъ и лампами накаливанія.

Кромѣ того, начиная съ первыхъ чиселъ октября и по мартъ мѣсяцъ, на учебную электрическую станцію назначались еженедѣльно, послѣ классныхъ занятій и до 10 часовъ вечера, изъ числа офицеровъ пере-

мѣннаго состава старшаго курса три офицера, которые подъ ближайшимъ наблюденіемъ чиновъ станціи, согласно особой инструкціи, выполняли тамъ всѣ работы, лежащія на обязанности кочегаровъ, машинистовъ и монтеровъ.

По химіи. Въ химической лабораторіи занятія заключались: въ ознакомленіи слушателей съ пріемами качественнаго анализа (младшій курсъ), количественнаго и органическаго анализовъ, а также въ приготовленіи и испытаніи взрывчатыхъ веществъ и въ испытаніи ихъ взрывомъ въ бомбѣ Сарро и Віеля (старшій курсъ).

По механикѣ. Въ лабораторіи двигателей внутренняго горѣнія, устроенной при учебной электрической станціи, занятія заключались: въ ознакомленіи, пускѣ въ ходъ, регулировкѣ и уходѣ за двухтактными двигателями Дизеля и четырехтактными: Діонъ-Бутонъ, Астера и Гарднера, примѣняющимися на станціяхъ искрового телеграфа,—керосиновыми и газогенераторными.

По окончаніи зимнихъ занятій съ офицерами, окончившими курсъ школы, было произведено нѣсколько поѣздокъ подъ руководствомъ преподавателей, съ офицерами, завѣдывающими курсами, и съ обучающими практическимъ занятіямъ для осмотра слѣдующихъ заводовъ и мастерскихъ: электротехническаго завода «Сименсъ и Гальске», съ цѣлью познакомить офицеровъ со способами изготовленія динамо-машинъ, техническихъ и измѣрительныхъ приборовъ, предназначаемыхъ для подрывного, миннаго, телеграфнаго и электроосвѣтительнаго дѣла; станцій «Акціонернаго общества электрическаго освѣщенія гор. С.-Петербурга», съ цѣлью ознакомить офицеровъ съ хозяйствомъ и эксплоатаціей электрическихъ станцій трехфазнаго перемѣннаго тока; Охтенскаго пироксилиноваго завода и завода бездымныхъ порохов, съ цѣлью подробнаго ознакомленія офицеровъ съ порядкомъ заводскаго изготовленія пироксилина и бездымныхъ порохов; «главной палаты мѣръ и вѣсовъ», съ цѣлью подробнаго ознакомленія офицеровъ со способомъ провѣрки всѣхъ электро-измѣрительныхъ приборовъ; учебной телеграфно-телефонной станціи электротехническаго института, съ цѣлью ознакомленія офицеровъ съ приборами и коммутаціей центральныхъ телеграфно-телефонныхъ станцій.

Практическія лѣтнія занятія съ офицерами перемѣннаго состава, перешедшими весною на старшій курсъ, продолжались въ лагерѣ при крѣпости Кронштадтъ со 2-го іюня по 20-е августа и заключались:

По минному дѣлу. Въ производствѣ подготовительныхъ работъ въ минномъ складѣ, въ обученіи пріемамъ гребли и управленіи судами гребными и съ механическими двигателями; въ постановкѣ минныхъ заграждений изъ гальваническихъ и гальваноударныхъ минъ въ раіонѣ южнаго фарватера Кронштадтскаго рейда; въ производствѣ повѣрочныхъ вспышекъ и взрыва боевой мины на поставленныхъ заграждениахъ; въ вылавливаніи минъ тралломъ; въ постановкѣ миннаго заграждения на долгую стоянку и въ содержаніи минныхъ станцій.

По подрывному дѣлу. Въ производствѣ взрывовъ полевыхъ, подземныхъ и подводныхъ фугасовъ, а также въ подрываніи деревянныхъ и желѣзныхъ предметовъ, отдѣльныхъ камней, искусственныхъ препятствій и желѣзныхъ рѣшетокъ.

Сверхъ того, обучающіеся офицеры командировались для рѣшенія полевыхъ подрывныхъ задачъ, по разрушенію желѣзнодорожныхъ станцій Колпино и Волхово Николаевской желѣзной дороги и желѣзнодорожнаго моста у нихъ.

По телеграфному дѣлу. Въ постройкѣ и содержаніи воздушной телеграфной линіи типа правительственнаго телеграфа; въ постановкѣ, содержаніи и снятіи военно-телеграфныхъ линій шестовыхъ и кабельныхъ; въ умышленной порчѣ и исправленіи поврежденій на телеграфныхъ линіяхъ и станціяхъ; въ ознакомленіи съ устройствомъ кабельной, подземной и подводной телеграфныхъ линій; въ устройствѣ, содержаніи и снятіи сѣти полевыхъ телеграфныхъ, телефонныхъ и оптическихъ станцій.

По искровому телеграфу. Въ установкѣ, регулировкѣ и настройкѣ станцій системы «Маркони», «Телефункенъ стараго типа и новой со звучащею искрою» и въ работѣ ими на разстояніи отъ 4 до 30 верстъ.

2) Учебная дѣятельность электротехнической роты.

Въ отчетномъ году, вслѣдствіе развитія примѣненія двигателей внутренняго сгоранія въ военной техникѣ, съ 1-го октября 1909 г. былъ открытъ электротехническій классъ, предназначенный для подготовки спеціалистовъ по электромоторному дѣлу.

Занятія велись какъ теоретически, такъ и практически по спеціальностямъ школы. Занятія эти состояли:

а) Въ зимній періодъ.

По минному и подрывному дѣлу. Нижніе чины ротнаго миннаго класса практически изучали минное и подрывное дѣло по имѣющимся въ школѣ образцамъ подводныхъ минъ и на моделяхъ желѣзныхъ балокъ и мостовъ, а также въ мастерской школы по изготовленію запаловъ. Сверхъ того, были произведены практическія упражненія по подрыванію льда въ устьѣ Невы.

По телеграфному и телефонному дѣлу. Нижніе чины телеграфнаго класса изучали свою спеціальность на имѣющихся въ классѣ аппаратахъ, и, кромѣ того, ежегодно назначались по два обучающихся для дежурства на станцію военно-полицейскаго телеграфа при школѣ, для пріема и передачи депешъ и для обслуживанія центральнаго коммутатора. Кромѣ того, въ теченіе зимы, во время военныхъ прогулокъ роты, производились постановки линій, прокладка кабеля и передача телеграммъ.

По искровому телеграфу. Нижніе чины искрового класса изучали свою спеціальность по имѣющимся въ классѣ и въ офицерскомъ кабинетѣ искрового телеграфа аппаратамъ и приборамъ. Кромѣ того, ежедневно для практики по перехватыванію телеграммъ назначались по два обучающихся въ классѣ для практики по перехватыванію телеграммъ, подаваемыхъ школьной станціей большой мощности и станціями морского вѣдомства.

По электромеханическому дѣлу. Нижніе чины электромеханическаго дѣла изучали свою спеціальность на моторахъ, установленныхъ въ ротномъ классѣ и въ лабораторіяхъ двигателей внутренняго сгоранія.

По электроосвѣтительному, машинному и кочегарному дѣлу. Нижніе чины роты изучали эту спеціальность на приборахъ и моделяхъ, имѣющихся въ школѣ и на учебной электрической станціи. Кромѣ того, ежедневно на учебную электрическую станцію назначались по два обучающихся въ классѣ для изученія на практикѣ кочегарнаго, машиннаго и монтажнаго дѣла.

б) Въ лѣтній періодъ.

По подрывному дѣлу. Занятія состояли въ систематическомъ прохожденіи на практикѣ всего курса подрывного дѣла; въ ознакомленіи съ желѣзнодорожными сооруженіями, съ цѣлью выяснить способы и средства для производства разрушеній и порчи этихъ сооруженій; въ ознакомленіи съ устройствомъ складовъ для храненія пироксилина и погребовъ

для пороха и съ работами, въ нихъ производимыми; въ простыхъ расчетахъ рядовъ и въ подвязываніи пироксилиновыхъ зарядовъ къ фермамъ модели желѣзнодорожныхъ мостовъ.

По минному дѣлу. Занятія состояли въ работахъ въ минномъ складѣ, въ постановкѣ подводныхъ минныхъ заграждeній въ морѣ, а равно въ устройствѣ и содержаніи минныхъ станцій.

По телеграфному дѣлу. Занятія состояли: въ устройствѣ телеграфныхъ и телефонныхъ линій постояннаго типа и шестовыхъ, а также надземныхъ, подземныхъ и подводныхъ кабельныхъ; въ содержаніи и ремонтѣ телеграфныхъ и телефонныхъ сѣтей; въ работѣ на оптическихъ сигнализаціонныхъ, телеграфныхъ и телефонныхъ аппаратахъ.

По искровому дѣлу. Занятія состояли въ ознакомленіи съ приборами станцій искрового телеграфа системы «Маркони» и «Телефункенъ», съ ихъ назначеніемъ и пользованіемъ ими; въ работѣ по настройкѣ, передачѣ и пріему депешъ; въ постановкѣ и снятіи полевыхъ мачтъ и устройствѣ воздушной сѣти.

По электромоторному дѣлу. Занятія состояли: въ обслуживаніи машинныхъ двуколокъ станцій искрового телеграфа Маркони и Телефункенъ; въ обслуживаніи моторныхъ дрезинъ и двигателей 3 катеровъ съ керосиновыми двигателями.

По электроосвѣтительному дѣлу. Занятія состояли въ обслуживаніи машинъ и котла парового катера.

3) Дѣятельность учебной электрической станціи.

Въ отчетномъ году на ряду съ практическими занятіями съ офицерами перемѣннаго состава и нижними чинами роты по электрическому освѣщенію, машинному и кочегарному дѣлу, дѣятельность станціи состояла въ эксплоатаціи электрическаго освѣщенія, при чемъ послѣднее давалось на 13 отдѣльныхъ зданій съ 5.176 лампами накаливанія, 51 дуговымъ фонаремъ, 34 вентиляторами и 14 электродвигателями.

4) Дѣятельность электроизмѣрительной станціи.

Дѣятельность станціи въ отчетномъ году состояла въ испытаніяхъ и пріемкахъ въ главной пріемной комиссіи, при участіи въ качествѣ экспертовъ, офицерами школы различныхъ приборовъ и матеріаловъ, требующихъ электрическихъ и нѣкоторыхъ механическихъ и химиче-

скихъ испытаній, поставляемыхъ подрядчиками для снабженія ими инженерныхъ войскъ.

5) Дѣятельность мастерской запаловъ.

Въ мастерской запаловъ было изготовлено для надобностей инженерныхъ войскъ 83.220 штукъ запаловъ Дрейера, т. е. на 3.000 болѣе, чѣмъ въ предыдущій годъ, что объясняется болѣе обширнымъ оборудованіемъ мастерской новыми станками и электрической передачей.

6) Дѣятельность станціи военно-полицейскаго телеграфа, состоящей при школѣ.

На станціи принимались и передавались депеши исключительно служебнаго содержанія; за текущій годъ было передано депешъ 2.107 и принято 2.969.

Независимо учебной дѣятельности военной электротехнической школы по распространенію техническихъ свѣдѣній въ частяхъ инженерныхъ войскъ, на нее возлагались нѣкоторыя работы, научныя изслѣдованія и испытанія въ области спеціальной школы, а именно:

По минному дѣлу. Испытана новая платино-иридіевая проволока для изготовленія платиновыхъ запаловъ; изготовлено полковникомъ Ермолаевымъ 200 штукъ платиновыхъ разъединителей его системы для опытовъ, бывшихъ въ отчетномъ году въ минныхъ ротахъ; офицеры школы участвовали въ комиссіи морского вѣдомства на опытахъ съ новыми ударными минами, имѣвшими приспособленія къ быстрой постановкѣ и подъему ихъ.

По подрывному дѣлу. Производились испытанія способа воспламененія бикфордова шнура спичечнымъ составомъ предложеннаго отставнымъ капитаномъ Болгарской службы Величковымъ; пироксилина, заготовленнаго для инженернаго вѣдомства на Охтенскомъ и Казанскомъ пороховыхъ заводахъ; боевыхъ капсюлей новаго образца (тетриловые) для взрыва тринитротолуола и пироксилина; взрывчатаго вещества «тринитротолуолъ»; новаго измѣрительнаго прибора—омметра Гейслера, предназначеннаго для подрывныхъ командъ; полковникомъ Кочмержевскимъ, по предъявленному требованію управленіемъ генеральнаго штаба, составлено предположеніе и смѣта на разрушеніе мостовъ и тоннелей общества Китайской Восточной желѣзной дороги.

По телеграфному дѣлу. Производились испытанія: прибора Цейса съ кислородно-ацетиленовымъ генераторомъ, предназначеннымъ для оптической сигнализаціи на большія разстоянія; фонаря Гадомскаго съ ацетиленовымъ источникомъ свѣта и со свѣчою для ночной оптической сигнализаціи на небольшихъ разстояніяхъ; сигнальныхъ фонарей для ночной сигнализаціи на близкія разстоянія системы капитана Каша различныхъ типовъ и системы Адамовича и Банцелевича.

XIII. ЗАНЯТІЯ СОСТОЯЩЕЙ ПРИ ГЛАВНОМЪ ИНЖЕНЕРНОМЪ УПРАВЛЕНІИ КОНДУКТОРСКОЙ ШКОЛЫ.

Къ 1-му января 1910 г. обучающихся въ школѣ инженерныхъ кондукторовъ состояло 15 человѣкъ, продолжавшихъ курсъ младшаго класса.

Всѣ обучающіеся въ числѣ 15 человѣкъ успѣшно выдержали переводные экзамены, при чемъ четверо изъ нихъ получили въ среднемъ свыше 11, шесть человѣкъ свыше 10,5, двое свыше 10, двое свыше 9 и одинъ 8,96.

Къ началу новаго учебнаго 1910—1911 года въ старшемъ классѣ школы состояло 15 человѣкъ.

Лекціи начались 4-го сентября 1910 г.

XIV. ДѢЯТЕЛЬНОСТЬ ГЛАВНАГО ИНЖЕНЕРНАГО СКЛАДА.

Дѣятельность главнаго инженернаго склада заключалась въ пріемкѣ предметовъ инженернаго имущества отъ поставщиковъ по контрактамъ главнаго инженернаго управленія, въ отправкѣ въ части войскъ и склады имущества по нарядамъ сего управленія; въ храненіи запасовъ имущества склада въ предупрежденіи ихъ отъ порчи.

Движеніе запасовъ имущества было слѣдующее:

Наименованіе отдѣловъ.	Состояло къ 1 янв. 1910 г.			Поступило по 1 янв. 1911 г.			Отправлено по 1 янв. 1911 г.			Состоитъ къ 1 янв. 1911 г.		
	На сумму.		Число штукъ.	На сумму.		Число штукъ.	На сумму.		Число штукъ.	На сумму.		Число штукъ.
	Руб.	К.		Руб.	К.		Руб.	К.		Руб.	К.	
Инжен. .	1.678.559	1/4	781.082	2.123.972	77 3/4	667.875	2.259.852	36	623.937	1.547.679	42	825.020
Телегр. .	1.052.369	13	341.318	534.671	24	72.894	523.856	92	102.695	1.063.183	45	311.517
Подрывн.	314.123	28 3/4	195.501	430.565	83 1/4	278.860	461.777	44	205.150	282.911	68	269.211
Минный .	17.779	83	1.571	332.666	20	10.893	346.859	35	11.081	3.586	68	1.383
Обозъ и сбруя .	522.427	25 3/4	352.881	435.127	52 1/4	94.941	580.758	40	275.219	377.797	38	172.603
Итого .	3.585.258	50 3/4	1.672.353	3.858.003	57 1/4	1.125.463	4.173.104	47	1.218.082	3.275.158	61	1.579.734

Изъ этой вѣдомости видно, что въ теченіе отчетнаго года отправлено изъ склада имущества въ части войскъ и учрежденія на сумму 4.173.104 руб. 47 коп. въ числѣ 1.218.082 отдѣльныхъ предметовъ. Все это имущество было отправлено въ составѣ 1.163 отдѣльныхъ транспортовъ въ числѣ 19.572 отдѣльныхъ мѣстъ, общимъ вѣсомъ 166.035 пудовъ, т. е. въ числѣ 277 полногруженныхъ вагоновъ.

XV. ОСОБЫЯ РАСПОРЯЖЕНІЯ, ИЗМѢНЕНІЯ И УЛУЧШЕНІЯ.

Въ 1910 году послѣдовали слѣдующія важнѣйшія перемѣны, объявленныя въ приказахъ по военному вѣдомству:

1) Отъ 16-го апрѣля за № 175 Высочайшее соизволеніе, послѣдовавшее въ 1-й день апрѣля 1910 г., на ношеніе особаго нагруднаго знака всѣмъ воспитанникамъ бывшаго Главнаго инженернаго училища и Николаевскаго инженернаго училища.

2) Отъ 15-го мая за № 214—Высочайше утвержденное 31-го декабря 1909 г. положеніе военнаго совѣта отъ 30-го декабря 1909 г. объ установленіи Собственному ЕГО ИМПЕРАТОРСКАГО ВЕЛИЧЕСТВА сводно-пѣхотному полку добавочнаго денежнаго отпуска въ 285 руб. 69 коп. на хозяйственныя надобности.

3) Отъ 9-го іюня за № 250—Высочайше утвержденное 19-го мая 1910 г. положеніе военнаго совѣта 11-го марта 1910 г. о переформированіи учебнаго воздухоплавательнаго парка въ офицерскую воздухоплавательную школу.

4) Отъ 5-го іюля за № 317—Высочайше утвержденное 23-го мая 1910 г. положеніе военнаго совѣта о дополненіи табели матеріальнаго имущества Свеаборгскаго крѣпостного военнаго телеграфа.

5) Отъ 9-го іюля за № 331—Высочайше утвержденное 14-го іюня 1910 г. положеніе военнаго совѣта отъ 7-го мая 1910 г. о дополненіи ст. 299 кн. I св. воен. пост. 1869 г. изд. 3, о подчиненіи въ общемъ порядкѣ службы инженерныхъ офицеровъ, состоящихъ при инженерномъ комитетѣ, управляющему дѣлами этого комитета на правахъ помощника начальника главнаго инженернаго управленія.

6) Отъ 22-го іюля за № 370—Высочайше утвержденное 28-го іюня 1910 г. положеніе военнаго совѣта 28-го мая 1910 г. о допол-

ненiи ст. 30 Высочайше утвержденнаго 14-го января 1897 г. временнаго положенiя о производствѣ работъ по усиленiю Кронштадтской крѣпости.

7) Отъ 24-го iюля за № 380—Высочайше утвержденное 28-го iюня и 11-го августа 1910 г. положенiе военнаго совѣта отъ 13-го мая 1910 г. объ измѣненiи ст. 165 кн. V (изд. 2) главы седьмой и ст. 161 кн. VI (изд. 2) и дополненiе ст. 64 кн. XV (изд. 3) св. воен. пост. 1869 г., о предоставленiи офицерамъ, окончившимъ полный курсъ Николаевской инженерной академiи, званiя военнаго инженера.

8) Отъ 12-го августа 1910 г. за № 433—Высочайше утвержденное положенiе военнаго совѣта 26-го iюня 1910 г. о содержанiи главнаго инженернаго склада по новому штату.

9) Отъ 31-го августа за № 509—Высочайшее повелѣнiе, послѣдовавшее въ 12 день августа 1910 г., объ измѣненiи штата Иркутскаго окружнаго инженернаго управленiя и объ учрежденiи Иркутскаго инженернаго склада.

10) Отъ 6-го сентября за № 515—Высочайше утвержденное 30-го iюля 1910 г. положенiе военнаго совѣта объ утвержденiи проекта табели инженернаго имущества искровыхъ ротъ взамѣнъ табели, объявленной въ прик. по воен. вѣд. 1904 г. за № 689.

11) Отъ 6-го сентября за № 516—Высочайше утвержденное 26-го iюня 1910 г. положенiе военнаго совѣта о содержанiи впредь до 1-го января 1914 г. 5-го отдѣленiя главнаго инженернаго управленiя въ усиленномъ составѣ.

12) Отъ 10-го сентября за № 527—Высочайше утвержденное 25-го августа 1910 г. положенiе военнаго совѣта 23-го iюля 1910 г. объ обученiи гребли офицеровъ и нижнихъ чиновъ частей Термезскаго гарнизона.

13) Отъ 16-го сентября за № 538—Высочайше утвержденное 13-го августа 1910 г. положенiе военнаго совѣта объ утвержденiи табели телеграфнаго имущества для одного пѣхотнаго или стрѣлковаго полка, штаба пѣхотной дивизiи или отдѣльной бригады и для штаба армейскаго корпуса.

14) Отъ 24-го октября за 584—Высочайшее соизволенiе, послѣдовавшее въ 12 день августа 1910 г., на принятiе въ городѣ Одессѣ станцiи искрового телеграфа въ вѣдѣнiе инженернаго вѣдомства.

15) Отъ 3-го ноября 1910 г. за № 616—Высочайше утвержденное 13-го октября 1910 г. положеніе военнаго совѣта отъ 16-го сентября 1910 г. объ измѣненіи ст.ст. 6, 9, 10, 15, 18 и 19 положенія о С.-Петербургскомъ военно-полицейскомъ телеграфѣ.

16) Отъ 24-го декабря 1910 г. за № 697 — Высочайше утвержденныя 18-го іюня и 21-го ноября 1910 г. положенія военнаго совѣта отъ 15-го октября 1909 г. и 4-го ноября 1910 г. о введеніи въ дѣйствіе положенія о войсковыхъ пожарныхъ командахъ въ Иркутскомъ военномъ округѣ и штата этихъ командъ; сформированіи въ Заиркутномъ стрѣлковомъ городкѣ, поселкахъ Антипихѣ и Песчанкѣ и въ урочищѣ Березовкѣ четырехъ войсковыхъ пожарныхъ командъ, и объ установленіи, начиная съ 1910 г., ежегоднаго денежнаго отпуска на содержаніе вольнонаемныхъ брандтмейстеровъ, а также на ремонтъ, леченіе, ковку и фуражное довольствіе лошадей.

17) Отъ 24-го декабря 1910 г. за № 699—Высочайше утвержденное положеніе военнаго совѣта отъ 25-го ноября 1910 г. объ измѣненіи пун. 5 «правилъ отпуска войсковымъ частямъ суммъ на устройство и ремонтъ лагерныхъ кухонъ и пекаренъ» (прик. по воен. вѣд. 1900 г. № 299).

Въ отчетномъ году были командированы:

1) Электротехнической школы капитанъ Ковалевъ — въ Германію, Францію и Англію, на годичный срокъ, для усовершенствованія по электротехникѣ и безпроводному телеграфу, съ 15-го сентября 1910 г.

2) Адъютантъ генералъ-инспектора по инженерной части штабсъ-капитанъ Михайловскій—въ Германію, Францію и Австрію, срокомъ на одинъ мѣсяцъ, для присутствія на испытаніяхъ прожекторныхъ станцій.

3) Штабъ-офицеръ для порученій при генералъ-инспекторѣ по инженерной части подполковникъ Сокольцовъ—во Францію на $1^1/_2$ мѣсяца, по вопросамъ радіотелеграфіи.

4) Помощникъ начальника главнаго инженернаго управленія генералъ-лейтенантъ Величко—въ Берлинъ на десять дней, для присутствія на опытахъ испытанія «пламеносныхъ аппаратовъ».

5) Состоящій въ распоряженіи главнаго инженернаго управленія полковникъ Защукъ—въ Германію на $1^1/_2$ мѣсяца, для пріема заказанныхъ на заводахъ Манесмана трубъ для водорода и коллекторовъ, и во

Францію на двѣ недѣли, для ознакомленія на выставкѣ съ автомобилями спеціальной конструкціи для воздухоплавательныхъ частей.

6) Офицерской воздухоплавательной школы подполковникъ Ульянинъ—въ Парижъ на 10 дней, для пріемки аэроплановъ и для ознакомленія съ выставкой воздухоплаванія.

7) Лейбъ-гвардіи сапернаго баталіона капитанъ Зеленскій и прикомандированный къ воздухоплавательной школѣ поручикъ Матыевичъ-Мацѣевичъ—во Францію на $2^1/_2$ мѣсяца, для обученія воздухоплаванію.

XVI. ДѢЛОПРОИЗВОДСТВО И СТОИМОСТЬ СОДЕРЖАНІЯ ПО ГЛАВНОМУ ИНЖЕНЕРНОМУ УПРАВЛЕНІЮ.

Къ 1-му января 1910 г. оставалось [1]):	
нерѣшенныхъ дѣлъ	1.911
неисполненныхъ бумагъ	846
Въ теченіе 1910 г.:	
заведено дѣлъ	1.088
поступило бумагъ	37.045
Въ теченіе 1910 г.:	
рѣшено дѣлъ	1.143
исполнено бумагъ	36.869
Къ 1-му января 1910 г. оставалось:	
нерѣшенныхъ дѣлъ	1.856
неисполненныхъ бумагъ	1.022
Въ 1910 г. по дѣлопроизводству было исходящихъ бумагъ:	
отъ военнаго министра	190
» управленія	31.216
приказовъ по инженерному корпусу	67
Итого	31.473

По сравненію съ 1909 г., число входящихъ и исходящихъ бумагъ было слѣдующее:

	въ 1909 г.:	въ 1910 г.:	болѣе:
входящихъ	33.324	37.045	3.721
исходящихъ	27.975	31.216	3.241

[1]) Вѣдомость о движеніи дѣлопроизводства въ окружныхъ инженерныхъ управленіяхъ при семъ прилагается.

По инженерному комитету:

Было засѣданій	61	
Постановлено журналовъ	1.206	
Къ 1-му января 1910 г. оставалось:		
чертежей проектныхъ и отчетныхъ . .	227	
смѣтъ, отчетовъ и отчетовъ въ видѣ смѣтъ	179 на	18.966.014 р.
Въ 1910 г. поступило:		
проектныхъ и отчетныхъ чертежей . .	2.459	
смѣтъ, отчетовъ и отчетовъ въ видѣ смѣтъ	1.265 на	34.992.259 »
Разсмотрѣно:		
чертежей проектныхъ	742	
смѣтъ, отчетовъ и отчетовъ въ видѣ смѣтъ	528 на	16.159.248 »
Оставалось къ 1-му января 1911 г.:		
чертежей проектныхъ	144	
смѣтъ, отчетовъ и отчетовъ въ видѣ смѣтъ	133 на	1.815.837 »
За исправленіемъ невѣрностей и измѣненіемъ предположеній сдѣлано сокращеніе на .		1.530.313 »
На содержаніе главнаго инженернаго управленія израсходовано въ теченіе года .		214.368 р. 83 к.

XVII. НИКОЛАЕВСКАЯ ИНЖЕНЕРНАЯ АКАДЕМІЯ И УЧИЛИЩЕ.

1) Личный составъ обучающихся въ академіи.

Къ 1-му января 1910 г. *состояло* обучающихся офицеровъ . 105

Сверхъ того, вольнослушателей, прикомандированныхъ офицеровъ болгарской службы 2

Въ теченіе года *убыло:*

Изъ дополнительнаго курса:

а) за окончаніемъ полнаго курса академіи, по неимѣнію вакансій въ корпусѣ военныхъ инженеровъ, въ инженерныя войска всѣ 39

б) за неокончаніемъ дополнительнаго курса академіи . . 2

Кромѣ того, болгарскій офицеръ, за окончаніемъ полнаго курса академіи 1

Изъ старшаго класса:

За окончаніемъ старшаго класса академіи по 2-му разряду . 4

Изъ младшаго класса:

а) по собственному желанію 3

б) по невыдержанію переводнаго экзамена въ старшій классъ . 2

Итого 50

и болгарскій офицеръ 1

Въ теченіе года *прибыло:*

Поступило въ младшій классъ академіи, по экзамену . . . 35

Кромѣ того, болгарскій офицеръ 1

Въ числѣ поступившихъ было:

саперныхъ баталіоновъ 16

понтонныхъ » 3

искровыхъ ротъ 4

желѣзнодорожныхъ баталіоновъ 4

артиллерійскихъ частей 5

пѣхотныхъ полковъ 2

Итого 35

болгарскій офицеръ 1

Затѣмъ, къ 1-му января 1911 г. *состояло* 90

Сверхъ того, вольнослушателей, прикомандированныхъ къ академіи болгарскихъ офицеровъ 2

Изъ нихъ:

въ младшемъ классѣ:

поступившихъ по экзамену 35
оставленныхъ на второй годъ въ классѣ . . 1 } . . . 36

сверхъ того, вольнослушатель болгарскій офицеръ . . . 1

въ старшемъ классѣ:

переведенныхъ по экзамену 30

въ дополнительномъ курсѣ:

переведенныхъ по экзамену	24
Сверхъ того, вольнослушатель болгарскій офицеръ	1
Всего состоитъ	90
и болгарскихъ офицеровъ	2

2) Личный составъ обучающихся въ училищѣ.

Къ 1-му января 1910 г. *состояло* въ училищѣ юнкеровъ . 218

Въ теченіе года *убыло*:

а) производствомъ въ офицеры за окончаніемъ полнаго курса:

по 1-му разряду	61
» 2-му »	2

б) за переводомъ:

1) въ Михайловское артиллерійское училище	3
2) » Константиновское » »	4
3) » Александровское военное училище	2
4) » Владимірское » »	1
5) » Кіевское военное училище	2
6) » Николаевское кавалерійское училище	1
7) » Морской корпусъ	1
8) » Военно-медицинскую академію	1

в) за увольненіемъ изъ училища:

вольноопредѣляющимися 1-го разряда въ инженерныя войска	2
на попеченіе родителей, безъ именованія воинскимъ званіемъ	8
по болѣзни вовсе отъ службы	1
исключенъ за смертью	1
Итого	90

Изъ числа произведенныхъ въ офицеры назначено:

въ гвардейскую пѣхоту	2
зачисленіемъ въ инженерныя войска, съ прикомандированіемъ лейбъ-гвардіи къ саперному баталіону	3
въ саперные баталіоны	57
» крѣпостной саперный баталіонъ	1

Въ теченіе года *прибыло:*

а)	изъ кадетскихъ корпусовъ	75
б)	» Михайловскаго артиллерійскаго училища	2
в)	» Константиновскаго » »	3
г)	» Павловскаго военнаго училища	3
д)	» Николаевскаго кавалерійскаго училища	1
е)	» Военно-топографическаго училища	1
ж)	» Морского корпуса	1
з)	» гражданскихъ учебныхъ заведеній	23
	Итого	109

Затѣмъ, къ 1-му января 1911 г. *состояло* юнкеровъ:

	въ младшемъ классѣ	93
	» среднемъ »	83
	» старшемъ »	61
	Итого	237

3) Лѣтнія практическія занятія съ обучающимися въ академіи.

Лѣтнія практическія занятія съ офицерами, обучающимися въ академіи, велись по программѣ, выработанной конференціею, и заключались въ слѣдующемъ:

а) По фортификаціи и военно-инженерному дѣлу вообще.

Въ старшемъ классѣ:

Лѣтнія тактико-фортификаціонныя занятія производились въ окрестностяхъ крѣпости Ковно и заключались въ групповыхъ задачахъ по укрѣпленію позицій на значительные отряды войскъ и, сверхъ того, въ самостоятельномъ рѣшеніи каждымъ офицеромъ двухъ задачъ: одной изъ области крѣпостной войны и другой—по заблаговременному укрѣпленію разнаго рода отдѣльныхъ пунктовъ: переправъ, желѣзнодорожныхъ станцій и т. п. Занятія эти продолжались 17 дней.

По окончаніи этихъ занятій офицерами подробно осмотрѣны Ковенскія укрѣпленія и крѣпость Кронштадтъ, подъ руководствомъ профессоровъ фортификаціи.

Въ младшемъ классѣ:

Подъ руководствомъ преподавателей обучающимися офицерами былъ осмотрѣнъ главный артиллерійскій полигонъ во время производства на немъ стрѣльбы.

Офицеры младшаго класса (10 человѣкъ), поступившіе въ академію не изъ инженерныхъ войскъ, были командированы во вторую и третью саперныя бригады для участія въ занятіяхъ инженерныхъ войскъ и въ маневрахъ. Судя по представленнымъ этими офицерами отчетамъ, такая командировка была для нихъ очень поучительна.

б) По строительному искусству.

Въ дополнительномъ курсѣ:

Офицерами этого курса подъ руководствомъ офицеровъ была осмотрѣна система отопленія въ городскомъ училищномъ домѣ имени А. С. Пушкина.

Въ старшемъ классѣ:

Офицеры этого класса были командированы на крѣпостныя работы, въ которыхъ и принимали участіе, при чемъ, по большей части, были назначаемы на отвѣтственныя должности—помощниковъ производителей работъ и десятниковъ.

Въ младшемъ классѣ:

Подъ руководствомъ профессоровъ осмотрѣны заводы: Обуховскій сталелитейный, шпалопропиточный, Императорскій фарфоровый, кирпичные заводы на правомъ берегу р. Невы, водоподъемное зданіе С.-Петербургскихъ водопроводовъ.

Офицеры младшаго класса, кромѣ командированныхъ въ саперныя бригады, были распредѣлены на работы инженернаго вѣдомства въ С.-Петербургѣ и другихъ городахъ.

в) По прикладной механикѣ.

Въ старшемъ классѣ:

Офицеры этого класса, находясь въ теченіе 4-хъ дней на Александровскомъ механическомъ заводѣ, занимались съемкою частей паровозовъ,

состоящихъ въ ремонтѣ въ сборной мастерской. Работы эти производились подъ наблюденіемъ профессоровъ, и составленные чертежи были разсмотрѣны особо назначенною комиссіею.

г) По занятіямъ съемками.

Въ младшемъ классѣ:

Эти занятія производились въ окрестностяхъ Парголова—Юкки—Мистолова.

На съемкахъ мензульной, инженерной и глазомѣрной каждый офицеръ работалъ самостоятельно подъ наблюденіемъ назначенныхъ руководителей. На тригонометрической съемкѣ офицеры работали группами, по два человѣка. Работы исполнялись въ назначенный срокъ и затѣмъ повѣрялись на мѣстѣ комиссіею руководителей.

Площадь мензульной съемки была около $^1/_2$ кв. версты, глазомѣрной—12 верстъ, на каждаго офицера. На первую дано было 12 дней, на вторую—8. На инженерную было назначено 7 дней, въ теченіе которыхъ каждый офицеръ долженъ былъ сдѣлать двѣ работы: сплошную нивеллировку съ опредѣленіемъ средней отмѣтки, на площади 2.500 кв. саж., и сдѣлать трассировку дороги, т. е. разбивку, пикетажъ и нивеллировку дороги, на длину полторы версты.

Тригонометрическая съемка производилась двумя смѣнами, при чемъ каждая смѣна работала восемь дней. Занятія заключались въ ознакомленіи съ устройствомъ и употребленіемъ малаго теодолита и въ рѣшеніи задачъ по тріангуляціи по обходу полигона и по нанесенію подробностей и рельефа таксометрическимъ способомъ помощью этого теодолита.

Кромѣ того, они упражнялись въ барометрическомъ нивеллированіи. Каждымъ офицеромъ была выполнена особая задача по опредѣленію разности высотъ двухъ данныхъ пунктовъ.

4) Лѣтнія практическія занятія съ обучающимися въ училищѣ.

Лѣтнія практическія занятія съ юнкерами училища велись по программѣ, одобренной конференціею, и состояли въ слѣдующемъ:

Въ старшемъ классѣ:

а) По тактико-фортификаціоннымъ занятіямъ:

Они заключались въ рѣшеніи задачъ въ полѣ, въ окрестностяхъ деревень: Парголова—Юкки—Мистолова, группами по 7—8 человѣкъ, и состояли въ укрѣпленіи позицій на отряды, силою въ одну пѣхотную дивизію, съ соотвѣтствующимъ количествомъ артиллеріи. На рѣшеніе этихъ задачъ давался срокъ въ четыре дня. Обращалось вниманіе на тщательное примѣненіе фортификаціонныхъ построекъ въ данной мѣстности и на выборъ артиллерійскихъ позицій.

б) По желѣзнодорожнымъ изысканіямъ:

Они были произведены въ окрестностяхъ Усть-Ижорскаго лагеря. Юнкера рѣшали задачи группами, при чемъ каждая группа была подъ наблюденіемъ особаго руководителя и выполняла двѣ задачи: первая—изысканія по заданному направленію для желѣзнодорожной линіи нормальной колеи военнаго типа, а вторая—для полевой желѣзной дороги съ паровою тягою. Занятія эти продолжались шесть дней.

Сверхъ того, выполнены слѣдующія занятія: укладка желѣзнодорожнаго пути, изслѣдованіе грунтовъ буромъ Войслава и опредѣленіе скорости теченія рѣки при помощи прибора Вольтмана.

в) Ознакомленіе съ заводами, музеями и другими спеціальными заведеніями.

Осмотрѣны: музей съѣзда борьбы съ пьянствомъ, учебная электрическая станція военной электротехнической школы, Александровскій механическій и Обуховскій сталелитейный заводы, строющіяся училищныя зданія въ память Императора ПЕТРА ВЕЛИКАГО и штатное инженерное имущество 18-го сапернаго баталіона.

Въ среднемъ классѣ:

а) По тактико-фортификаціоннымъ занятіямъ:

Занятія эти производились въ окрестностяхъ: Парголова—Юкки—Мистолова и заключались въ самостоятельномъ рѣшеніи каждымъ юнкеромъ задачъ по примѣненію къ мѣстности полевыхъ укрѣпленій и

окоповъ съ подробной разбивкой ихъ и профилированіемъ. Для этихъ работъ классъ былъ подраздѣленъ на двѣ очереди, каждая очередь работала въ полѣ пять дней.

б) По глазомѣрной съемкѣ:

Каждымъ юнкеромъ представлены 4 работы:

въ масшт.	50	саж.,	при длинѣ обхода не болѣе	2	вер.		
»	100	»	» »	6	»		
»	200	»	» »	10	»	(около	5 кв. вер.)
»	250	»	» »	20	»	» 10	» »

в) Ознакомленіе съ заводами, музеями и другими спеціальными заведеніями.

Совершена поѣздка въ Кронштадтъ, на главный артиллерійскій полигонъ, осмотрѣны: желѣзнодорожный музей Императора НИКОЛАЯ I, музей института инженеровъ путей сообщенія Императора АЛЕКСАНДРА I и главный инженерный складъ.

Въ младшемъ классѣ:

а) По мензульной съемкѣ:

Съемка производилась въ теченіе 11-ти дней. Для выполненія этой работы юнкера были разбиты на партіи, не болѣе трехъ человѣкъ въ каждой, которая и снабжалась мензулою съ кипрегелемъ и всѣми чертежными, съемочными и письменными принадлежностями, для переноски коихъ къ каждой партіи былъ приданъ одинъ нижній чинъ.

Кромѣ съемки мѣстности засѣчками и обходомъ, юнкера опредѣляли помощью кипрегеля превышеніе одной точки мѣстности надъ другою и ихъ взаимныя разстоянія.

б) По инженерной съемкѣ:

Упражненія по этой съемкѣ производились тоже партіями, по четыре юнкера въ каждой, и состояли или изъ нивеллировки, или продольно нивеллировки длинной линіи (дороги, рѣки), или нивеллировки по полигону, съ смыканіемъ начальной и конечной точекъ.

в) Ознакомленіе съ заводами, музеями и другими спеціальными заведеніями.

Осмотрѣны: главная телеграфная станція въ С.-Петербургѣ, орудійный и гильзовый заводъ и снаряжательный отдѣлъ патроннаго завода; музеи: морского кадетскаго корпуса и артиллерійскій, и казармы лейбъ-гвардіи Павловскаго полка.

5) Доклады и сообщенія.

Въ отчетномъ году были сдѣланы слѣдующіе доклады и сообщенія:

Репетиторомъ академіи и училища, военнымъ инженеръ-капитаномъ Кохановымъ: «О доблестной оборонѣ Троицко-Сергіевской лавры въ 1609—1610 г.г.», въ день празднованія 300-лѣтія этого событія.

Военнымъ инженеромъ полковникомъ Гельдтомъ: «Военно-полевыя желѣзныя дороги съ независимой электрической тягой».

Военнымъ инженеръ-капитаномъ Красенскимъ (нынѣ репетиторомъ академіи и училища): «Системы дальняго отопленія».

Нештатнымъ преподавателемъ академіи, полковникомъ Кладо: «Основы военно-морского дѣла».

Преподавателемъ пажескаго ЕГО ИМПЕРАТОРСКАГО ВЕЛИЧЕСТВА корпуса, полковникомъ Полторацкимъ: «Шведская гимнастика».

Преподавателемъ училища, генералъ-маіоромъ Евдокимовымъ: «О борьбѣ съ пьянствомъ въ арміи и о противоалкогольной выставкѣ въ народномъ домѣ».

Экстраординарнымъ профессоромъ, полковникомъ Голенкинымъ: «Современное значеніе и устройство броневыхъ установокъ для сухопутныхъ крѣпостей».

Экстраординарнымъ профессоромъ, полковникомъ Кривошеинымъ: «О постройкѣ Охтенскаго моста».

Заслуженнымъ профессоромъ, военнымъ инженеръ-генералъ-маіоромъ Буйницкимъ: «Постепенное развитіе типа крѣпостного форта».

Послѣ этого сообщенія, вслѣдствіе вызваннаго имъ интереса, состоялись преніи, занявшія шесть часовъ. Въ нихъ принимали участіе, кромѣ военныхъ инженеровъ, офицеры генеральнаго штаба, артиллерійскіе и другихъ родовъ оружія; всего участвовало въ преніяхъ 23 лица. Преніями руководили послѣдовательно: инженеръ-генералы: Рербергъ, Богаевскій и Кюи.

6) По разнымъ вопросамъ.

Къ числу вопросовъ, касающихся Николаевской инженерной академіи и училища, представленныхъ на разсмотрѣніе военнаго совѣта и получившихъ утвержденіе, относятся:

О предоставленіи офицерамъ, успѣшно окончившимъ дополнительный курсъ Николаевской инженерной академіи, званія «военнаго инженера», какъ ученой степени, независимо отъ того, будутъ ли они по окончаніи инженерной академіи назначены въ инженерный корпусъ или въ войска, и о соотвѣтственномъ измѣненіи подлежащихъ статей кн. IV (изд. 2-го) и XV (изд. 3-го) С. В. П. 1869 г.

Разработанъ проектъ расширенія инженернаго училища, съ численнымъ составомъ юнкеровъ въ 420 вмѣсто 250-ти и съ развертываніемъ его изъ 2-хъ ротнаго въ 4-хъ ротный баталіонъ, съ соотвѣтственнымъ измѣненіемъ штата и табели училища.

Для училища предположено выстроить особое зданіе, со всѣми учебно-вспомогательными учрежденіями, манежами и разнаго рода хозяйственными постройками.

Приложеніе № 1.

ВѢДОМОСТЬ

важнѣйшимъ работамъ, произведеннымъ въ 1910 г.

Наименованіе работъ:	Исчислено на всю работу:		Ассигновано и выполнено: до 1910 г.		Ассигновано и выполнено: въ 1911 г.		Успѣхъ работъ:
	руб.	к.	руб.	к.	руб.	к.	
Внѣ крѣпостей:							
Въ г. С.-Петербургѣ.							
Постройка казармъ со службами и офицерскаго флигеля для 1-го желѣзнодорожнаго полка на Семеновскомъ плацу	411.610	—	200.000	—	160.600	—	Работа окончена.
Капитальная перестройка офицерскаго флигеля № 950 Л.-Гв. Московскаго полка, съ расширеніемъ помѣщенія офицерскаго собранія .	209.491	—	—	—	61.550	—	Работа продолжается.
Постройка зданія Охтенскаго мѣстнаго лазарета на 42 кровати съ амбулаторіею	83.900	—	—	—	15.180	—	Тоже.
Замѣна воздушной линіи высокаго напряженія Воскресенской электрической станціи подземными кабелями	63.600	—	—	—	63.137	67	Работа окончена не вполнѣ.
Въ г. Царскомъ Селѣ.							
Постройка каменнаго зданія офицерскаго собранія для Собственнаго ЕГО ВЕЛИЧЕСТВА Конвоя	143.000	—	—	—	40.000	—	Работа продолжается.
Постройка казарменныхъ зданій для 3-хъ гвардейскихъ стрѣлковыхъ баталіоновъ, развернутыхъ въ полки	273.000	—	—	—	230.000	—	Работа произведена вчернѣ.
Въ г. Гатчинѣ.							
Постройка эллинга для управляемаго аэростата со службами у д. Сализи близъ г. Гатчины . . .	103.370	—	58.000	—	38.944	—	Работа окончена.
Въ г. Павловскѣ.							
Постройка помѣщеній для гвардейскаго мортирнаго артиллерійскаго дивизіона	71.022	—	—	—	65.000	—	Работа произведена вчернѣ.

Наименованіе работъ:	Исчислено на всю работу:		Ассигновано и выполнено:				Успѣхъ работъ:
			до 1910 г.		въ 1911 г.		
	руб.	к.	руб.	к.	руб.	к.	
Въ г.г. Царскомъ Селѣ и Гатчинѣ.							
Постройка новыхъ зданій и переустройство существующихъ для Собственнаго ЕГО ИМПЕРАТОРСКАГО ВЕЛИЧЕСТВА сводно-пѣхотнаго полка	346.224	—	303.383	—	14.160	—	Работа окончена.
Въ г.г. Павловскѣ и Гатчинѣ.							
Постройка новыхъ зданій для 3-хъ сотенъ л.-гв. сводно-казачьяго полка	555.963	—	511.851	—	36.515	—	Тоже.
Въ г.г. Новгородѣ и Гатчинѣ.							
Постройка артиллерійскихъ хранилищъ	328.650	—	—	—	311.805	—	Тоже.
Въ г. Петергофѣ.							
Капитальная перестройка конюшенъ 1, 2 и 6 эскадроновъ подъ №№ 88, 104 и 116 л.-гв. конно-гренадерскаго полка	91.795	—	—	—	88.675	—	Работа произведена вчернѣ.
Въ г. Ораніенбаумѣ.							
Постройка новаго каменнаго тира для офицерской стрѣлковой школы	88.326	—	39.240	—	49.086	—	Работа окончена.
На мызѣ Стрѣльнѣ.							
Постройка казарменныхъ зданій для двухъ батарей, штаба, гауптвахты, мастерскихъ, учебной и нестроевой командъ и пріемнаго покоя гвардейскаго стрѣлковаго артиллерійскаго дивизіона	197.510	—	99.480	—	98.030	—	Тоже.
Постройка котюшенъ и орудійныхъ сараевъ для трехъ батарей гвардейскаго стрѣлковаго артиллерійскаго дивизіона	113.558	—	—	—	109.838	—	Работа произведена вчернѣ.
Въ г. Псковѣ.							
Постройка двухъ каменныхъ балагановъ для храненія муки и крупы для Псковскаго продовольственнаго магазина	53.358	—	26.679	—	20.722	—	Тоже.
По всему Петербургскому военному округу.							
Постройка помѣщеній для пулеметныхъ командъ	236.883	39	—	—	140.475	26	Работа продолжается.

Наименованіе работъ:	Исчислено на всю работу:		Ассигновано и выполнено: до 1910 г.		Ассигновано и выполнено: въ 1911 г.		Успѣхъ работъ:
	руб.	к.	руб.	к.	руб.	к.	
Въ г. Бобруйскѣ.							
Капитальная перестройка зданія № 56, занимаемаго мѣстнымъ лазаретомъ	68.632	—	2.500	—	58.800	—	Работа окончена, за исключеніемъ чистой отдѣлки.
Въ г. Минскѣ.							
Постройка каменныхъ сараевъ цейхгауза, погреба для храненія матеріальныхъ частей, орудій, зарядныхъ ящиковъ и боевыхъ комплектовъ артиллерійскихъ бригадъ и парковъ	93.203	—	—	—	82.840	—	Работа продолжается.
Въ г. Могилевѣ.							
Постройка строенія для храненія комплектовъ двухъ батарей артиллерійскихъ бригадъ и двухъ парковъ съ постройкою колодца .	48.710	—	—	—	37.160	—	Тоже.
При д. Лѣсной.							
Постройка храма-памятника и службъ при немъ	105.738	—	—	—	13.525	—	Работа продолжается.
Въ г. Замостьѣ.							
Постройка конюшенъ, ветеринарнаго лазарета и колодцевъ для 13-го Донского казачьяго полка .	168.584	—	—	—	168.584	—	Работа окончена.
Въ г. Красникѣ.							
Постройка конюшенъ и колодца для 9-го Донского казачьяго полка .	73.243	—	—	—	73.243	—	Тоже.
Въ г. Прасныше.							
Постройка конюшенъ для 6-го Донского казачьяго полка . . .	74.795	—	—	—	74.795	—	Тоже.
Въ Михайловскомъ Штабѣ.							
Постройка зданій артиллерійскихъ хранилищъ и парковыхъ бригадъ	209.000	—	—	—	196.755	—	Тоже.
Въ Салтыковскомъ и Репнинскомъ Штабахъ.							
Постройка зданій артиллерійскихъ хранилищъ для парковъ и артиллерійскихъ бригадъ	116.000	—	—	—	91.165	—	Тоже.

Наименованіе работъ:	Исчислено на всю работу:		Ассигновано и выполнено: до 1909 г.		Ассигновано и выполнено: въ 1911 г.		Успѣхъ работъ:
	руб.	к.	руб.	к.	руб.	к.	
Въ м. Казатинѣ.							
Постройка помѣщеній для главнаго армейскаго продовольственнаго магазина, съ покупкою земли .	581.818	—	174.669	—	298.702	—	Работа продолжается.
Въ г. Проскуровѣ.							
Постройка водопровода для войскъ Проскуровскаго гарнизона . .	44.381	—	—	—	40.313	—	Работа окончена.
Въ г. Житомирѣ.							
Постройка сараевъ для боевыхъ комплектовъ 5-й артиллерійской бригады, 9-го конно-артиллерійскаго дивизіона и парковой бригады съ цейхгаузами и пріобрѣтеніемъ необходимаго участка земли	117.194	—	—	—	64.762	—	Работа продолжается.
Въ г. Полтавѣ.							
Постройка зданія артиллерійскихъ хранилищъ для 9-й артиллерійской бригады	166.286	—	—	—	145.686	—	Работа окончена, кромѣ покраски.
Въ г. Бѣлгородѣ.							
Постройка артиллерійскихъ хранилищъ	72.000	—	—	—	63.683	—	Тоже.
Въ г. Нѣжинѣ.							
Постройка артиллерійскихъ сараевъ	82.000	—	—	—	67.289	—	Тоже.
Въ г. Москвѣ.							
Исправленіе поврежденій, причиненныхъ наводненіемъ въ 1908 г. отъ разлива Москвы-рѣки Московскому вещевому складу	64.335	—	53.125	50	11.210	—	Работа окончена.
Въ г. Воронежѣ.							
Постройка зданій для Воронежскаго дисциплинарнаго баталіона .	466.423	—	231.418	—	103.802	—	Тоже.
Въ разныхъ пунктахъ Московскаго военнаго округа.							
Постройка артиллерійскихъ хранилищъ	1.115.450	—	—	—	901.000	—	Работа продолжается.

Наименованіе работъ:	Исчислено на всю работу:		Ассигновано и выполнено: до 1909 г.		Ассигновано и выполнено: въ 1911 г.		Успѣхъ работъ:
	руб.	к.	руб.	к.	руб.	к.	
Въ г. Казани.							
Постройка казармы для нижнихъ чиновъ окружного интендантскаго управленія	47.239	—	35.315	—	5.635	—	Работа окончена.
Въ г. Самарѣ.							
Постройка сарая для храненія 10.000 четвертей провіанта и караулки при продовольственномъ магазинѣ	47.880	—	—	—	24.266	—	Работа продолжается.
Въ г. Екатеринбургѣ.							
Постройка станцій безпроволочнаго телеграфа при Александровской сопкѣ на Уралѣ, при желѣзнодорожной станціи Уржумка . . .	34.500	—	23.500	—	11.000	—	Работа окончена.
Въ г. Сѣрноводскѣ.							
Постройка офицерскаго ванника съ котельнымъ помѣщеніемъ, водоподъемнымъ зданіемъ и зданіемъ для насосовъ	35.500	—	—	—	11.335	—	Работа продолжается.
Въ г. Кишиневѣ.							
Постройка каменныхъ сараевъ для храненія передковъ, зарядныхъ ящиковъ и двухъ сараевъ для цейхгаузовъ резервной артиллерійской бригады	54.500	—	—	—	54.500	—	Работа окончена.
Капитальная перестройка ваннаго барака за № 29 на Сакской военной грязелечебницѣ	41.000	—	—	—	17.698	—	Работа продолжается.
Въ г. Екатеринодарѣ.							
Постройка артиллерійскихъ хранилищъ первой очереди на четыре парка 54-й артиллерійской бригады на двѣ батареи 7-го мортирнаго дивизіона	122.354	—	—	—	65.887	—	Тоже.
Въ г. Одессѣ.							
Постройка артиллерійскихъ хранилищъ на учебномъ полѣ для 15-й артиллерійской бригады . .	153.360	—	—	—	153.360	—	Работа окончена.
Расширеніе зданія военно-окружного суда	64.550	—	36.268	—	27.610	—	Тоже.

Наименованіе работъ:	Исчислено на всю работу:		Ассигновано и выполнено: до 1909 г.		Ассигновано и выполнено: въ 1911 г.		Успѣхъ работъ:
	руб.	к.	руб.	к.	руб.	к.	
Въ г. Тифлисѣ.							
Постройка зданія мощной станціи безпроволочнаго телеграфа . .	32.140	—	—	—	32.140	—	Работа окончена.
Въ г. Сурамѣ.							
Постройка двухъ-этажнаго барака на 50 человѣкъ больныхъ нижнихъ чиновъ Сурамскаго мѣстнаго лазарета	47.618	—	—	—	22.000	—	Работа продолжается.
Въ г. Омскѣ.							
Постройка при Омскомъ военномъ госпиталѣ психіатрическаго отдѣленія на 30 больныхъ	65.600	—	7.519	77	26.759	—	Тоже.
Въ Заиркутномъ военномъ городкѣ.							
Перестройка дорогъ и окружающаго коллектора въ раіонѣ городка	84.000	—	42.545	—	10.236	—	Тоже.
Всего по работамъ внѣ крѣпостей	—	—	—	—	4.499.407	93	
На остальныя работы по крѣпостямъ и ремонтныя исправленія въ 1910 г. израсходовано	—	—	—	—	15.216.379	14	
А ВСЕГО . . .	—	—	—	—	19.715.787	07	

Приложеніе № 2.

ВѢДОМОСТЬ

о расходахъ по главному инженерному управленію

за 1910 годъ.

а) По обыкновенной и чрезвы

Назначено по росписи:	Дополнительныхъ и экстраординарныхъ расходовъ:		Перенесено изъ однихъ подраздѣленій въ другія:				Затѣмъ дѣйствительно причиталось къ отпуску:	
			прибыло:		у б ы л о:			
рубли.	рубли.	коп.	рубли.	коп.	рубли.	коп.	рубли.	коп.
509.473	—	—	2.380	50	5.354	19	506.499	31
2.021.119	—	—	26.394	47	17.818	50	2.029.694	97
70.932	—	—	128	42	128	42	70.932	—
14.927.838	—	—	194.901	47	583.098	35	14.539.641	12
1.672.438	—	—	4.160	—	486	—	1.676.112	—
1.934.834	—	—	—	—	—	—	1.934.834	—
297.404	—	—	3.618	48	—	—	301.022	48
779.756	—	—	13.410	13	8.473	35	784.692	78
17.123	—	—	—	—	—	—	17.123	—
456.890	—	—	19.033	71	19.033	71	456.890	—
5.541.100	—	—	—	—	—	—	5.541.100	—
7.962.760	—	—	1.199	29	1.199	29	7.962.760	—
5.291.310	—	—	—	—	—	—	5.291.310	—
125.000	—	—	—	—	—	—	125.000	—
56.985	—	—	455	64	—	—	57.440	64
—	20.000	—	353.058	15	—	—	373.058	15
41.664.962	**20.000**	—	**618.740**	**21**	**635.591**	**81**	**41.668.110**	**40**
651.000	—	—	—	—	350.000	—	301.000	—
887.000	—	—	—	—	887.000	—	—	—
304.000	—	—	—	—	—	—	304.000	—
1.257.828	—	—	—	—	937.828	—	320.000	—
1.300.000	—	—	—	—	—	—	1.300.000	—
565.000	—	—	—	—	—	—	565.000	—
3.357.000	—	—	—	—	2.691.522	—	665.478	—
140.000	—	—	—	—	—	—	140.000	—
—	—	—	9.786.000	—	1.306.000	—	8.480.000	—
8.461.828	—	—	**9.786.000**	—	**6.172.350**	—	**12.075.478**	—
50.126.790	**20.000**	—	**10.404.740**	**21**	**6.807.941**	**81**	**53.743.588**	**40**

чайной смѣтамъ 1910 года.

Наименованіе параграфовъ смѣтъ:	Израсходовано и внесено въ кредиторскіе списки:		Затѣмъ осталось свободныхъ рессурсовъ:	
	рубли.	коп.	рубли.	коп.
§ 1. Содержаніе центральныхъ учрежденій	505.070	89	1.428	42
§ 2. Содержаніе мѣстныхъ учрежденій	2.014.170	88	15.524	09
§ 3. Разные расходы по управленію	70.932	—	—	—
§ 4. Расходы по размѣщенію войскъ	13.972.773	48	566.867	64
§ 5. Инженерное имущество	1.663.791	09	7.320	91
§ 5¹. На единовременные расходы по заготовленію инженернаго имущества	1.931.830	50	3.008	50
§ 6. Крѣпостная флотилія	300.715	05	307	38
§ 7. Спеціальное обученіе войскъ	770.619	32	14.073	46
§ 8. Разные расходы по содержанію войскъ	16.845	19	277	81
§ 9. Расходы по ученой и учебной частямъ	454.203	40	2.686	60
§ 10. Оборонительныя работы и сооруженія	5.540.438	39	661	61
§ 11. Необоронительныя сооруженія	7.954.534	03	8.225	97
§ 11¹. На единовременные расходы по постройкѣ необоронительныхъ сооруженій	5.291.310	—	—	—
§ 12. На дополнительные строительные расходы	125.000	—	—	—
§ 13. Содержаніе отдѣльнаго корпуса жандармовъ	54.808	79	2.631	85
§ особый послѣдній	372.608	90	449	25
По обыкновенной смѣтѣ	41.044.651	91	623.458	49
Чрезвычайная смѣта Главнаго Инженернаго Управленія.				
§ 1. Инженерное имущество	301.000	—	—	—
§ 2. Строительные расходы	—	—	—	—
§ 3. Особые операціонные расходы	304.000	—	—	—
§ 4. Добавочныя заготовки инженернаго имущества	320.000	—	—	—
§ 5. Добавочныя заготовки спеціальныхъ предметовъ	1.300.000	—	—	—
§ 6. Добавочные расходы на плавучія средства	565.000	—	—	—
§ 7. Добавочные строительные расходы	665.478	—	—	—
§ 8. Особыя заготовки предметовъ инженернаго имущества .	140.000	—	—	—
§ 9. Оборонительныя работы	8.480.000	—	—	—
По чрезвычайной смѣтѣ	12.075.478	—	—	—
Всего	53.120.129	91	623.458	49

б) По смѣтѣ спеціальныхъ средствъ.

Оставалось къ 1-му января 1910 года:	Назначено по смѣтѣ 1910 г.:	ИТОГО:	Наименованіе параграфовъ смѣты:	Израсходовано въ теченіе 1910 года:	Осталось къ 1-му января 1911 года:
			§ 1.		
—	1.400 р.	1.400 р.	Стипендія Ихъ Императорскихъ Величествъ. . . .	1.400 р.	—
			§ 2.		
2.466 р. 47¼ к.	23.143 р. 98 к.	25.610 р. 45¼ к.	Ссудный капиталъ чиновъ главнаго инженернаго управленія . . .	19.816 р. 50 к.	5.793 р. 95¼ к.
			§ 3.		
122.660 р. 85 к.	4.763 р.	127.423 р. 85 к.	Капиталъ, завѣщанный бывшимъ владѣльцемъ Грузинскаго имѣнія графомъ Аракчеевымъ	3.817 р. 28 к.	123.606 р. 57 к.
			§ 4.		
5.479 р. 79 к.	197 р.	5.676 р. 79 к.	Фондъ для выдачи служащимъ въ главн. инж. упр. пособій на воспитаніе дѣтей . .	—	5.676 р. 79 к.
			§ 5.		
3.598 р. 10 к.	24.755 р.	28.353 р. 10 к.	По изданію инженерн. журнала .	25.016 р. 61 к.	3.336 р. 49 к.
			§ 6.		
6.590 р. 55 к.	239 р.	6.829 р. 55 к.	Церковная сумма церкви св. Михаила Архангела . . .	195 р. 20 к.	6.634 р. 35 к.

Оставалось къ 1-му января 1910 года:	Назначено по смѣтѣ 1910 г.:	ИТОГО:	Наименованіе параграфовъ смѣты:	Израсходовано въ теченіе 1910 года:	Осталось къ 1-му января 1911 года:
			§ 7.		
117.372 р. 64 к.	4.831 р.	122.203 р. 64 к.	Стипендія и церковн. сумма церкви св. Петра и Павла.	3.298 р. 01 к.	118.905 р. 63 к.
			§ 8.		
8.000 р.	332 р.	8.332 р.	Ссудный капиталъ чиновъ Кавказскаго окружнаго инженернаго управленія . . .	332 р.	8.000 р.
1.967 р.	—	—	Капиталъ, образовавшійся отъ производства мелочной торговли въ крѣпости-складѣ Александрополѣ	17 р. 89 к.	1.949 р. 11 к.

Приложеніе № 3.

ВѢДОМОСТЬ

о движеніи дѣлопроизводства въ окружныхъ инженерныхъ управленіяхъ и въ управленіяхъ отдѣльныхъ строителей за 1909 и 1910 года.

Наименованіе окружныхъ инженерныхъ управленій:		Къ 1 января 1910 г. оставалось бумагъ:	Въ теченіе года: поступило:	Въ теченіе года: исполнено:	Къ 1 января 1911 г. оставалось бумагъ:	Исходящихъ бумагъ было:
Петербургскаго. . .	1909 г.	153	15.603	15.514	—	14.584
	1910 »	242	16.790	16.898	134	15.417
Виленскаго	1909 »	378	43.217	43.270	—	50.324
	1910 »	320	48.424	48.403	341	55.703
Варшавскаго. . . .	1909 »	726	62.046	62.173	—	63.662
	1910 »	599	69.310	69.282	627	69.802
Кіевскаго	1909 »	50	10.375	10.373	—	11.415
	1910 »	52	12.716	12.691	77	12.951
Одесскаго	1909 »	92	7.668	7.724	—	7.412
	1910 »	36	8.442	8.388	90	8.063
Московскаго	1909 »	60	6.054	6.051	—	6.846
	1910 »	63	7.981	7.936	108	8.249
Казанскаго	1909 »	37	7.840	7.872	—	5.938
	1910 »	5	5.330	5.318	17	7.332
Кавказскаго	1909 »	1.454	54.406	54.490	—	63.043
	1910 »	1.370	63.657	63.783	1.244	72.866
Туркестанскаго. .	1909 »	160	11.666	11.649	—	13.447
	1910 »	177	12.990	12.948	219	14.862
Иркутскаго	1909 »	699	18.677	18.844	—	20.131
	1910 »	532	18.804	18.592	744	23.075

Наименованіе окружныхъ инженерныхъ управленій:		Къ 1 января 1910 г. оставалось бумагъ:	Въ теченіе года: поступило:	Въ теченіе года: исполнено:	Къ 1 января 1911 г. оставалось бумагъ:	Исходящихъ бумагъ было:
Омскаго	1909 г.	100	7.531	7.534	—	10.094
	1910 »	97	8.729	8.731	95	10.406
Строитель Кронштадтскихъ укрѣпленій.	1909 »	—	2.502	2.502	—	3.399
	1910 »	—	6.113	6.113	—	5.522
Завѣдывающій работами по зданіямъ С.-Петербургскаго военнаго Клиническаго госпиталя, фельдшерск. школы и тюрьмы.	1909 »	—	805	805	—	1.426
	1910 »	—	826	826	—	1.442
Итого . .	1909 »	3.904	248.890	248.801	—	271.721
	1910 г.	3.493	280.112	279.909	3.696	305.695

Приложеніе № 4.

ВѢДОМОСТЬ

о важнѣйшихъ работахъ, произведенныхъ въ 1910 году по Приамурскому военному округу.

Наименованіе работъ.	Исчислено на всю работу.		Ассигновано и выполнено.				Успѣхъ работъ:
			До 1910 г.		Въ 1910 г.		
	руб.	к.	руб.	к.	руб.	к.	
Внѣ крѣпостей.							
Въ г. Хабаровскѣ.							
Постройка помѣщенія для вещевыхъ запасовъ Хабаровскаго интендантскаго вещевого склада	111.294	25	73.012	—	38.282	25	Работы окончены.
Постройка 14 интендантскихъ сараевъ для базисныхъ магазиновъ .	129.745	—	55.676	—	56.581	—	Тоже.
Постройка каменнаго зданія гарнизонной гауптвахты	58.960	—	—	—	42.735	53	Тоже.
Возведеніе хозяйственныхъ построекъ для базисныхъ магазиновъ .	100.473	—	—	—	100.473	—	Тоже.
Постройка зданія для психіатрическаго отдѣленія Хабаровскаго мѣстнаго лазарета	130.000	—	72.982	—	18.211	64	Работы продолжаются.
Постройка 4-хъ казармъ, 10-ти офицерскихъ флигелей, кухни со столовой для 22-го Сибирскаго стрѣлковаго полка	415.096	50	370.220	—	17.057	56	Работы окончены не вполнѣ.
Постройка зданія для окружного инженернаго управленія	62.816	—	45.878	—	9.020	50	Работы окончены.
Чистая отдѣлка съ подведеніемъ фундаментовъ въ бывшихъ госпитальныхъ бараках въ Штабѣ Графа Муравьева-Амурскаго . . .	83.993	44	—	—	83.993	44	Тоже.
Подведеніе фундаментовъ и чистая отдѣлка бывшихъ госпитальныхъ бараковъ	162.000	—	—	—	162.000	—	Работы окончены.
Въ г. Никольскъ-Уссурійскѣ.							
Исправленіе бывшихъ госпитальныхъ бараковъ подведеніемъ фундаментовъ и оконопаткой, устройство цоколей и чистая отдѣлка въ части бараковъ, занятыхъ подъ офицерскіе флигеля	80.000	—	55.509	—	13.470	47	Тоже.

Наименованіе работъ.	Исчислено на всю работу.		Ассигновано и выполнено.				Успѣхъ работъ:
			До 1910 г.		Въ 1910 г.		
	руб.	к.	руб.	к.	руб.	к.	
Подведеніе фундамента и чистая отдѣлка въ деревянныхъ казармахъ за №№ 205, 208, 211, 217, 228, 235, 236, 240, 241, 248, 250, 252, 254, 256, 259, 260, 265, 267, 270, 280, 294, 896, 300 и 301	184.112	14	—	—	167.092	60	Работы продолжаются.
Въ с. Спасскомъ.							
Постройка обозныхъ сараевъ для 1-го Сибирскаго телеграфнаго баталіона	40.000	—	22.650	—	17.067	90	Работы окончены.
Подведеніе фундаментовъ въ зданіяхъ за №№ 90, 99, 100, 136 и 121.	37.222	36	—	—	28.542	93	Работы продолжаются.
Устройство водопровода для гарнизона	82.690	—	—	—	68	55	Тоже.
По с. Раздольному.							
Постройка казарменныхъ помѣщеній для 1-го Восточно-Сибирскаго ЕГО ВЕЛИЧЕСТВА полка . .	324.709	—	230.800	—	46.067	39	Тоже.
Подведеніе фундаментовъ и устройство половъ, съ исправленіемъ поврежденій, причиненныхъ домовымъ грибомъ въ бывшихъ госпитальныхъ баракахъ за №№ 53, 56 и 63	43.925	50	—	—	32.764	19	Тоже.
ИТОГО	—	—	—	—	833.428	95	

ОТЧЕТЪ

ГЛАВНАГО ВОЕННО-САНИТАРНАГО УПРАВЛЕНІЯ

за 1910 годъ.

I. ЛИЧНЫЙ СОСТАВЪ ВОЕННО-МЕДИЦИНСКИХЪ ЧИНОВЪ.

Таблица 1-я.

Состояло, прибыло и убыло военно-медицинскихъ чиновъ.	Врачей:	Фармацевтовъ:	Фельдшеровъ: медицинскихъ и аптечныхъ:	Фельдшеровъ: ротныхъ, батарейныхъ, эскадрон. и сотенныхъ:
Къ 1-му января 1910 года состояло:				
по штатамъ	3.965	261	5.943	5.324
» спискамъ	3.389	256	4.890	4.313
Въ теченіе 1910 года:				
прибыло:				
а) опредѣлено на службу:				
1) изъ окончившихъ курсъ въ учебныхъ заведеніяхъ и вольно-практикующихъ	196	10	382	—
2) изъ войсковыхъ фельдшерскихъ учениковъ	—	—	—	3.240
3) » новобранцевъ	—	—	179	2
4) » отставныхъ	13	—	—	—
5) » состоящихъ въ запасѣ	26	—	120	10
6) » находившихся въ продолжительномъ отпуску	—	—	19	19
7) зачисленіемъ изъ бѣговъ	—	—	4	3
б) назначено медицинскими и аптечными фельдшерами изъ ротныхъ, батарейныхъ, эскадронныхъ и сотенныхъ	—	—	1.296	—
в) переведено изъ другихъ вѣдомствъ	28	1	3	—
г) изъ классныхъ фельдшеровъ	—	10	—	—
итого	263	21	2.003	3.274
убыло:				
а) за смертью	60	6	35	28
б) въ отставку	75	5	77	71
в) » запасъ	61	—	1.753	2.044
г) » продолжительный отпускъ (по болѣзни)	—	—	45	79
д) лишено по суду званія	1	—	26	92

Состояло, прибыло и убыло военно-медицинскихъ чиновъ.	Врачей:	Фармацевтовъ:	Фельдшеровъ: медицинскихъ и аптечныхъ:	Фельдшеровъ: ротныхъ, батарейныхъ, эскадрон. и сотенныхъ:
е) назначено изъ ротныхъ, батарейныхъ, эскадронныхъ и сотенныхъ медицинскими и аптечными фельдшерами.	—	—	—	1.296
ж) переведено въ другія вѣдомства	26	—	25	—
з) по другимъ поводамъ	1	1	13	19
итого	224	12	1.974	3.629
Къ 1-му января 1911 года состоитъ:				
по штатамъ	3.738	269	5.848	4.427
» спискамъ	3.428	265	4.919	3.958
По спискамъ противъ штатнаго числа:				
недоставало къ 1-му января 1910 г.	576	5	1.053	1011
недоставало къ 1-му января 1911 г.	310	4	929	469

Слѣдующая вѣдомость показываетъ *распредѣленіе военно-медицинскихъ чиновъ по военнымъ округамъ:*

Округа.	Къ 1-му января 1911 года: Состояло по спискамъ: врачей:	фармацевтовъ:	фельдшеровъ: медицинскихъ и аптечныхъ:	фельдшеровъ: ротныхъ, батарейныхъ, эскадрон. и сотенныхъ:	Противъ штата недоставало: врачей:	фармацевтовъ:	фельдшеровъ: медицинскихъ и аптечныхъ:	фельдшеровъ: ротныхъ, батарейныхъ, эскадрон. и сотенныхъ:
Въ Петербургскомъ округѣ	363	26	581	434	9	—	34	55
» Виленскомъ »	284	22	393	373	36	—	45	91
» Варшавскомъ »	403	25	551	568	36	—	82	67
» Кіевскомъ »	368	18	501	560	17	—	129	34
» Одесскомъ »	180	11	238	217	4	—	41	6
» Московскомъ »	339	19	492	413	20	—	160	91
» Казанскомъ »	204	7	326	229	12	1	76	12
» Кавказскомъ »	425	39	613	389	30	1	85	36
» Туркестанскомъ »	262	22	370	181	39	—	53	77
» Омскомъ »	53	7	166	54	13	1	30	—
» Иркутскомъ »	139	15	236	190	40	—	114	—
» Приамурскомъ »	215	21	321	345	41	—	80	—
» области войска Донского. . . .	50	7	83	5	3	—	—	—
» частяхъ войскъ, учрежденіяхъ и заведеніяхъ, не входящихъ въ составъ округовъ	138	26	48	—	10	1	—	—
Итого . . .	3.428	265	4.919	3.958	310	4	929	469

Произведенныя въ отчетномъ году измѣненія въ штатномъ составѣ военно-медицинскихъ чиновъ въ общемъ выразились въ слѣдующемъ:

	врачей:	фармацевтовъ:
учреждено должностей	151	14
упразднено »	378	6

Оставлено на сверхсрочной службѣ нижнихъ медицинскихъ чиновъ 650 чел.

По среднему списочному составу отношеніе медицинскихъ чиновъ къ общему числу служащихъ въ военномъ вѣдомствѣ было слѣдующее:

приходилось:	по 1-му врачу на	358 чел.
	» 1-му фармацевту на . .	4.631 »
	» 1-му фельдшеру » . .	138 »

Къ 1-му января 1911 г. въ запасѣ чиновниковъ военно-санитарнаго вѣдомства состояло:

врачей	5.033
фармацевтовъ	568[1])
классныхъ фельдшеровъ	48

Нижнихъ медицинскихъ чиновъ къ 1-му января 1911 г. въ запасѣ арміи состояло:

фельдшеровъ медицинскихъ и аптечныхъ. . .	14.900
» ротныхъ, батарейныхъ, эскадронныхъ и сотенныхъ	12.337
Итого . .	27.237

II. О САНИТАРНОМЪ СОСТОЯНІИ ВОЙСКЪ.

Заболѣваемость и убыль за смертью и по неспособности нижнихъ чиновъ [2]) въ арміи въ теченіе 1910 г., по сравненію съ 1909 г., дали слѣдующія цифры:

	На 1.000 чел. средн. списоч. сост.:		
	заболѣло.	уволено въ неспособные.	умерло отъ болѣзней.
1909 г.	446,3	36,5	4,07
1910 »	442,0	33,0	4,13

[1]) Въ томъ числѣ изъ нижнихъ чиновъ, числящихся по спискамъ офицерскаго запаса, провизоровъ и аптекарскихъ помощниковъ 433 чел.

[2]) Не считая молодыхъ солдатъ, переосвидѣтельствованныхъ согласно циркуляру главнаго Штаба 1909 г. № 164.

Діаграмма № 1.

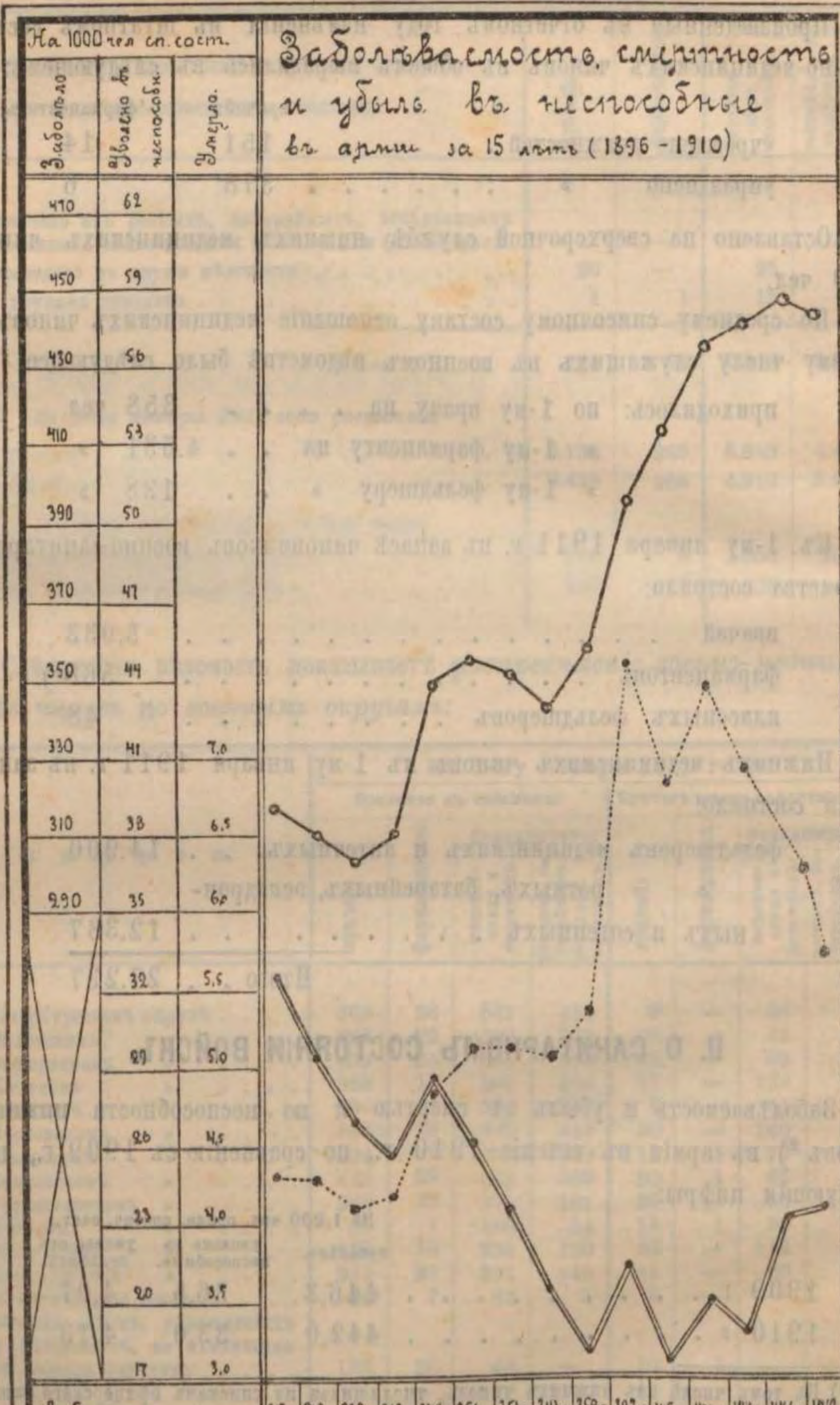

Заболѣло: ○——○	317,4	310,3	302,6	310,1	349,4	356,0	351,3	343,0	359,7	397,4	415,9	436,9	441,6	446,3	[illegible]
Уволено въ неспособн.: •·····•	24,4	24,7	23,5	24,0	28,0	29,9	29,9	29,4	31,0	45,1	39,8	43,9	40,5	36,5	33,0
Умерло: •══•	5,58	5,11	4,65	4,45	4,98	4,50	4,03	3,60	3,80	3,76	3,13	3,52	3,30	4,07	4,13
Года:	1896	-7	-8	-9	1900	-1	-2	-3	-4	-5	-6	-7	-8	-9	1910



ЗАБОЛѢВАЕМОСТЬ, НЕСПОСОБНОСТЬ И СМЕРТНОСТЬ ВЪ АРМІИ по пятилѣтіямъ (1895-99 г.г.; 1900-04 г.г.; 1905-09 г.г.) и за 1910 годъ.

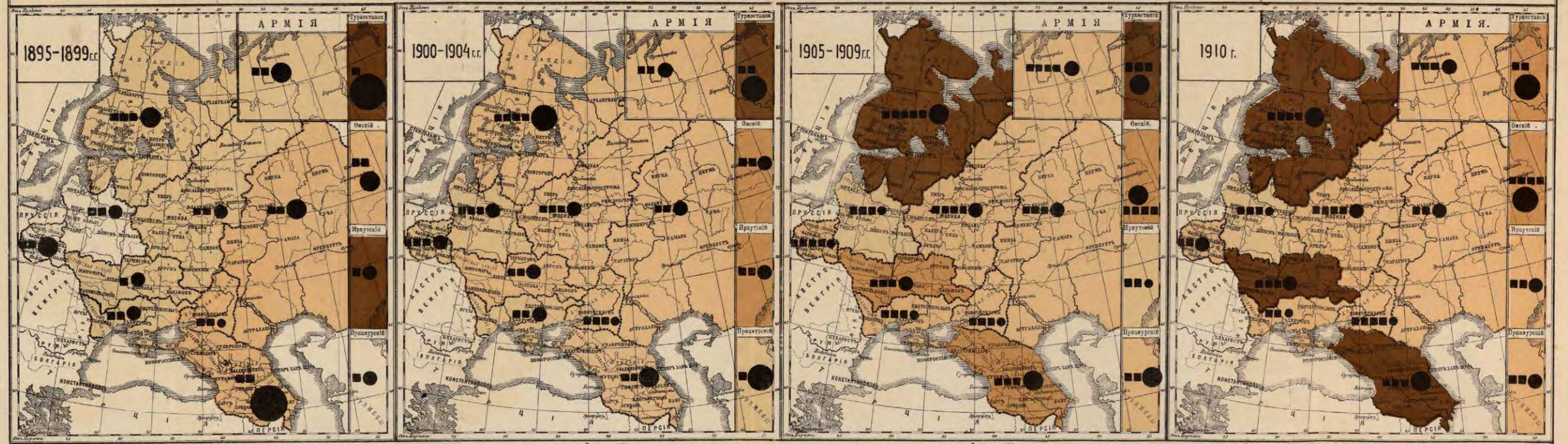

Изъ этихъ цифръ видно, что въ отчетномъ году, по сравненію съ 1909 г., заболѣваемость и убыль по неспособности понизились, а убыль за смертью отъ болѣзней повысилась.

Изъ приведенной діаграммы можно сдѣлать слѣдующіе выводы.

1) Заболѣваемость въ теченіе первыхъ трехъ лѣтъ разсматриваемаго періода постепенно падала и достигла въ 1898 г. наименьшей величины (302,6‰), далѣе началось повышеніе заболѣваемости до 1901 г., смѣнившееся небольшимъ пониженіемъ ея въ послѣдующіе 2 года, а затѣмъ съ 1904 г. повышеніе непрерывно продолжалось и достигло своего maximum'а (446,3‰) въ 1909 г.; заболѣваемость отчетнаго года немного понизилась, превышая среднюю заболѣваемость за 15 лѣтъ (372,0‰) на 70,0‰ и наименьшую заболѣваемость, наблюдавшуюся въ 1898 г. (302,6‰), на 140,0‰.

2) Неспособность въ арміи до 1907 г. тоже растетъ, но не постепенно, какъ заболѣваемость, а скачками, и съ 1908 г. начинаетъ падать. Подъемъ неспособности 1900 г. объясняется, во-первыхъ, тѣмъ, что съ этого года впервые начали назначать въ войска европейскихъ военныхъ округовъ уроженцевъ Кавказа, которые вообще даютъ большой процентъ неспособныхъ, а во-вторыхъ, большимъ процентомъ неспособныхъ нижнихъ чиновъ, призванныхъ изъ запаса во время мобилизаціи Приамурскаго и Туркестанскаго округовъ и Квантунской области, по случаю безпорядковъ въ Китаѣ. Высокая относительная цифра неспособныхъ въ арміи въ 1905 г. находитъ себѣ объясненіе въ военныхъ дѣйствіяхъ на Дальнемъ Востокѣ, куда на пополненіе некомплекта въ дѣйствовавшихъ войскахъ направлялись болѣе здоровые дѣйствительной службы и призванные изъ запаса нижніе чины, а слѣдовательно войска, оставшіяся на мирномъ положеніи, состояли изъ болѣе слабыхъ людей, давшихъ высокую степень неспособности. Пониженіе неспособности въ 1909 и 1910 г.г. зависѣло отъ своевременнаго выдѣленія изъ частей войскъ, согласно циркуляру главнаго штаба 1909 г. № 164, неправильно принятыхъ на службу молодыхъ солдатъ.

3) Смертность отъ болѣзней до 1904 г. постепенно и въ значительной мѣрѣ падала. Послѣднія 6 лѣтъ она приняла неопредѣленный характеръ съ наклонностью къ повышенію. Смертность отчетнаго года (4,13‰) совпала со средней смертностью (4,13‰) за 15 лѣтъ.

На пониженіе заболѣваемости въ арміи въ отчетномъ году оказали вліяніе, главнымъ образомъ, слѣдующія болѣзни:

	На 1.000 чел. спис. сост. заболѣло: 1910 г.	1909 г.
общія заразныя болѣзни (В) . . .	29,0	31,7
пороки врожденные и пріобрѣтенные и недостатки развитія	2,2	4,8
общія незаразныя болѣзни	6,0	8,0
болѣзни костно-мышечной системы .	15,8	16,9
» органовъ слуха	16,3	17,3
» » дыханія	51,1	52,0
» » зрѣнія	16,4	17,0
паразитическія болѣзни	14,7	15,2

Что касается общей заболѣваемости въ отчетномъ году по отдѣльнымъ округамъ, то, какъ видно изъ таблицы № 1-й, она уменьшилась болѣе всего въ Туркестанскомъ округѣ (на 76,9‰), затѣмъ въ Приамурскомъ (на 53,6‰), Казанскомъ (на 42,9‰), Одесскомъ (на 25,6‰), Московскомъ (на 25,1‰), въ области войска Донского (на 20,5‰), Петербургскомъ округѣ (на 8,4‰), Варшавскомъ (на 6,7‰), Кіевскомъ (на 6,1‰), Омскомъ (на 3,8‰); въ остальныхъ округахъ увеличилась: въ Кавказскомъ (на 27,2‰), Иркутскомъ (на 21,8‰) и Виленскомъ (на 15,9‰).

Общая убыль по неспособности (не считая переосвидѣтельствованныхъ, согласно циркуляру главнаго штаба 1909 г. № 164, молодыхъ солдатъ) понизилась въ Казанскомъ округѣ (на 20,8‰), Петербургскомъ (на 16,7‰), Московскомъ (на 15,7‰), Варшавскомъ (на 12,0‰), Одесскомъ (на 9,2‰), Приамурскомъ (на 8,2‰), Туркестанскомъ (на 7,9‰), Кіевскомъ (на 5,7‰), Виленскомъ и Иркутскомъ (по 5,2‰) и въ Кавказскомъ (на 1,6‰); въ Омскомъ округѣ и области войска Донского — увеличилась (по 5,5‰).

Общая смертность отъ болѣзней въ теченіе отчетнаго года уменьшилась въ области войска Донского (на 1,04‰), въ Московскомъ округѣ (на 0,61‰), Кіевскомъ и Приамурскомъ (по 0,49‰), Одесскомъ (на 0,24‰) и Виленскомъ (на 0,05‰); во всѣхъ же прочихъ округахъ повысилась и наиболѣе рѣзко — въ Омскомъ (на 1,04‰), въ Туркестанскомъ (на 1,02‰) и въ Варшавскомъ (на 0,71‰).

Таблица 2-я.

Округа.	На 1.000 человѣкъ средняго списочнаго состава:								
	Заболѣло:			Уволено въ неспособные:			Умерло отъ болѣзней:		
	1910 г.	1909 г.	Разн.	1910 г.	1909 г.	Разн.	1910 г.	1909 г.	Разн.
Петербургскій .	542,4	550,8	—8,4	45,3	62,0	—16,7	4,15	4,00	+0,15
Виленскій . . .	334,5	318,6	+15,9	35,9	41,1	—5,2	2,72	2,77	—0,05
Варшавскій . .	435,9	442,6	—6,7	28,2	40,2	—12,0	3,16	2,45	+0,71
Кіевскій	532,2	538,3	—6,1	36,3	42,0	—5,7	3,13	3,62	—0,49
Одесскій	392,1	417,7	—25,6	26,7	35,9	—9,2	2,75	2,99	—0,24
Московскій . .	397,6	422,7	—25,1	42,7	58,4	—15,7	3,31	3,92	—0,61
Казанскій . . .	407,5	450,4	—42,9	29,5	50,3	—20,8	3,14	3,12	+0,02
Кавказскій . . .	500,6	473,4	+27,2	31,8	33,4	—1,6	4,45	4,31	+0,14
Туркестанскій .	493,8	570,7	—76,9	25,8	33,7	—7,9	5,69	4,67	+1,02
Омскій	484,2	488,0	—3,8	40,0	34,5	+5,5	5,80	4,76	+1,04
Иркутскій . . .	376,6	354,8	+21,8	22,6	27,8	—5,2	3,86	3,51	+0,35
Приамурскій . .	392,5	446,1	—53,6	26,7	34,9	—8,2	3,91	4,40	—0,49
Область в. Донского	440,1	460,6	—20,5	46,4	40,9	+5,5	2,45	3,49	—1,04
Армія . .	442,0	451,5	—9,5	33,0	41,7	—8,7	3,60	3,53	+0,07

Уменьшеніе заболѣваемости и убыли среди нижнихъ чиновъ арміи въ отчетномъ году надо объяснить улучшеніемъ санитарныхъ условій въ арміи.

1) Общій обзоръ заболѣваемости, смертности и неспособности въ арміи.

Заболѣваемость и смертность *офицерскихъ чиновъ* дѣйствительной службы въ отчетномъ году опредѣляются слѣдующими цифрами: заболѣло—24.286 чел. и умерло отъ болѣзней — 348 чел., что на 1.000 чел. средняго списочнаго состава [1]) даетъ заболѣваемость 478,9, а смертность отъ болѣзней—6,9. Кромѣ того, еще умерло офицерскихъ чиновъ отъ несчастныхъ случаевъ 32 (0,63 на 1.000 чел. средняго списочнаго состава) и отъ самоубійства—72 (1,41‰). Всего, слѣдовательно, умерло офицерскихъ чиновъ 452 чел. (8,94‰). А въ частности умерло: врачей 16,4‰ и прочихъ офицерскихъ чиновъ 8,3‰. Параллельныя цифры смертности врачей и прочихъ офицерскихъ чиновъ за послѣднія 5 лѣтъ приводятся въ діаграммѣ № 2, изъ коей видно, что смертность врачей въ полтора—два раза превышала смертность прочихъ офицерскихъ чиновъ.

[1]) Средній списочный составъ войскъ, состоящихъ на дѣйствительной службѣ, въ отчетномъ году равнялся—50.755 офицерскимъ и 1.227.100 нижнимъ чинамъ.

Діаграмма № 2.

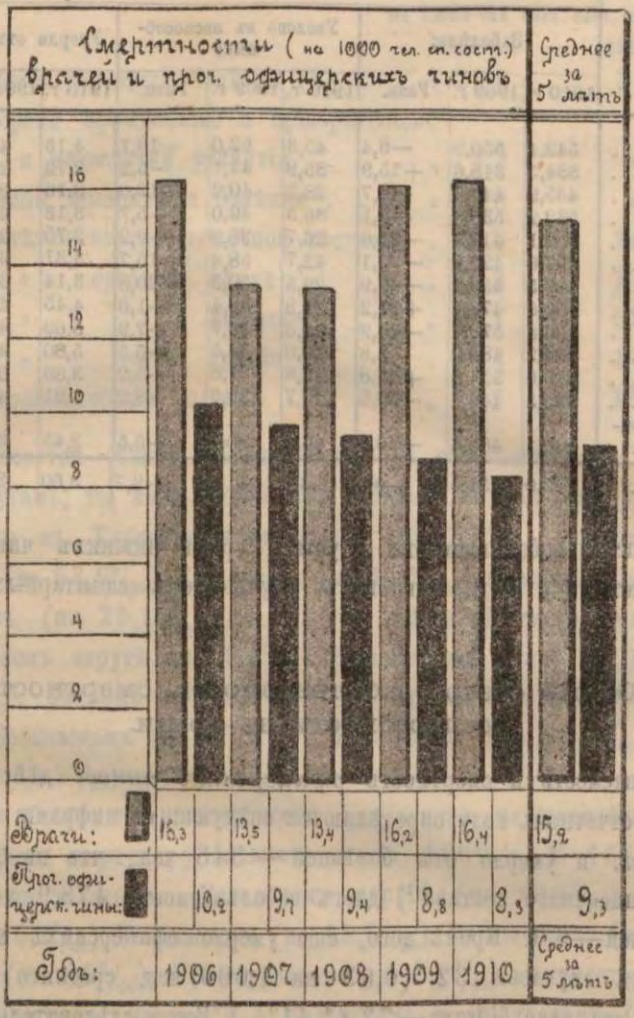

Нижнихъ чиновъ заболѣло въ отчетномъ году 542.410 чел., изъ коихъ 31.887 чел. пользовались въ околоткахъ, а остальные 510.523 чел.,— въ госпиталяхъ, лазаретахъ, больницахъ, пріемныхъ покояхъ и на санитарныхъ станціяхъ.

Въ теченіе 1910 г. нижнихъ чиновъ всего убыло:

а) за смертью 5.070

въ томъ числѣ:

отъ болѣзней	4.415 [1])
» несчастныхъ случаевъ	387
» самоубійства	268
б) по неспособности къ службѣ	40.529

въ томъ числѣ:

по II ст.	24.250
» III »	16.279

Кромѣ того, уволено въ неспособные [2]) молодыхъ солдатъ, неправильно принятыхъ на службу 28.377

въ томъ числѣ: по II ст.	10.275
» III »	18.102

Такимъ образомъ, общая убыль нижнихъ чиновъ за смертью и по неспособности къ службѣ (не считая переосвидѣтельствованныхъ молодыхъ солдатъ) въ 1910 г. выразилась числомъ 45.599.

Приведенныя абсолютныя числа заболѣваемости и убыли нижнихъ чиновъ на 1.000 чел. средняго списочнаго состава войскъ даютъ слѣдующія цифры:

а) заболѣло	442,0

въ томъ числѣ поступило:

въ лечебныя заведенія (за исключеніемъ околотковъ)	416,0
» околотки	26,0
б) уволено въ неспособные	33,0

въ томъ числѣ:

по II ст.	19,8
» III »	13,2

---

[1]) Изъ нихъ умерло: въ лечебныхъ заведеніяхъ 4.223 чел., внѣ частей—51 чел. и скоропостижно отъ болѣзней—141 чел.

[2]) Согласно циркуляру главнаго штаба 1909 г. № 164.

Кромѣ того, уволено въ неспособные молодыхъ солдатъ, неправильно принятыхъ на службу	23,1
въ томъ числѣ: по II ст.	8,4
» III »	14,7
в) умерло	4,13
въ томъ числѣ:	
отъ болѣзней	3,60
» несчастныхъ случаевъ	0,31
» самоубійства	0,22
всего убыло отъ болѣзней, за смертью и по неспособности къ службѣ (не считая переосвидѣтельствованныхъ молодыхъ солдатъ) .	36,6

Кромѣ показаннаго числа 542.410 больныхъ нижнихъ чиновъ, поступившихъ въ лечебныя заведенія (считая и околотки), въ отчетномъ году еще 4.608.332 чел. пользовались амбулаторно, сдѣлавъ въ общей сложности 8.841.255 посѣщеній.

На 1.000 чел. средняго списочнаго состава амбулаторныхъ больныхъ было 3.755,5 и на каждаго амбулаторнаго больного приходилось 1,9 посѣщеній.

Среднее суточное состояніе больныхъ въ отчетномъ году равнялось 35.383,68. Слѣдовательно, изъ каждой 1.000 нижнихъ чиновъ въ отчетномъ году ежедневно больныхъ въ лечебныхъ заведеніяхъ состояло— 28,8 чел. Въ среднемъ выводѣ на каждаго изъ нижнихъ чиновъ приходилось 10,5 дней болѣзни; средняя же продолжительность пребыванія больного въ лечебномъ заведеніи равнялась 23,8 днямъ.

Заболѣвшіе въ теченіе 1910 г. 542.410 чел. по роду лечебныхъ заведеній, въ которыя они поступали на излеченіе, распредѣлялись слѣдующимъ образомъ:

	число поступившихъ:	на 100 заболѣвшихъ:
въ околотки	31.887	5,9
» пріемные покои	51.927	9,6
» войсковые лазареты	166.587	30,7
» мѣстные лазареты	129.609	23,9

» войсковыя больницы	2.429	0,4
» госпитали	145.526	26,8
» гражданскія больницы	10.176	1,9
на санитарныя станціи	4.269	0,8

Изъ этого сопоставленія видно, что болѣе всего больныхъ пользовалось въ войсковыхъ лазаретахъ (30,7%), нѣсколько меньше—въ госпиталяхъ (26,8%) и мѣстныхъ лазаретахъ (23,9%); въ общемъ въ лечебныхъ заведеніяхъ этихъ трехъ категорій пользовалось 81,4% общаго числа больныхъ.

2) Заболѣваемость, смертность и неспособность въ арміи по роду болѣзней.

Въ виду того, что относительно 16.813 заболѣвшихъ нижнихъ чиновъ, зарегистрированныхъ въ отчетахъ, представленныхъ командирами частей войскъ по ф. IV-й отчетности мирнаго времени, свѣдѣній по болѣзнямъ не имѣется, здѣсь будутъ разсмотрѣны только данныя ф. I-й, т. е. относительно 553.974 заболѣвшихъ; но такъ какъ эти данныя касаются болѣе чѣмъ 96% списочнаго состава арміи, то полученные изъ нихъ выводы могутъ быть полностью распространены на армію.

Таблица 3-я.

Заболѣваемость, смертность и неспособность въ арміи по роду болѣзней въ 1910 году.

Названія группъ болѣзней и отдѣльныхъ выдававшихся болѣзней:	Заболѣло.	Уволено въ неспособные: старослужащихъ.	Уволено въ неспособные: молодыхъ солдатъ [1]).	Умерло.	На 1.000 чел. списочнаго состава: заболѣло.	На 1.000 чел. списочнаго состава: уволено въ неспособные: старослужащихъ.	На 1.000 чел. списочнаго состава: уволено въ неспособные: молодыхъ солдатъ.	На 1.000 чел. списочнаго состава: умерло.	На 100 заболѣвшихъ умерло.
I. А. Общія заразныя болѣзни	87.354	7.642	1.627	2.658	73,4	6,4	1,4	2,23	3,0
оспа настоящая и видоизмѣн.	210	27	—	29	0,18	0,02	—	0,02	13,8
вѣтрянка	161	4	—	—	0,14	0,003	—	—	—
корь	452	16	—	13	0,38	0,01	—	0,01	2,9
скарлатина	175	21	—	13	0,15	0,02	—	0,01	7,4
гриппъ	39.839	556	—	85	33,5	0,47	—	0,07	0,2
фолликулярная жаба	9.564	1	—	3	8,0	0,001	—	0,003	0,03
крупъ	11	—	—	—	0,01	—	—	—	—

[1]) Уволенныхъ согласно циркуляру главнаго штаба 1909 г. № 164.

Названія группъ болѣзней и отдѣльныхъ выдававшихся болѣзней:	Заболѣло.	Уволено въ неспособные: старослужащихъ.	Уволено въ неспособные: молодыхъ солдатъ.	Умерло.	На 1.000 чел. списочнаго состава: заболѣло.	На 1.000 чел. списочнаго состава: уволено въ неспособные: старослужащихъ.	На 1.000 чел. списочнаго состава: уволено въ неспособные: молодыхъ солдатъ.	На 1.000 чел. списочнаго состава: умерло.	На 100 заболѣвшихъ умерло.
дифтеритъ	201	17	—	15	0,17	0,01	—	0,01	7,5
тифъ брюшной	5.897	2.051	—	881	4,95	1,72	—	0,74	14,9
» сыпной	204	54	—	26	0,17	0,05	—	0,02	12,7
» возвратный	70	19	—	2	0,06	0,02	—	0,002	2,9
» неопредѣленный	268	30	—	10	0,22	0,03	—	0,01	3,7
дизентерія	794	72	—	65	0,67	0,06	—	0,05	8,2
эпидемическій гастроэнтеритъ	1.238	1	—	1	1,0	0,001	—	0,001	0,08
эпидемическій менингитъ	6	3	—	3	0,005	0,003	—	0,003	50,0
холера туземная	26	—	—	2	0,02	—	—	0,002	7,7
» азіатская	520	26	—	163	0,44	0,02	—	0,14	31,3
заушница эпидемическая	4.872	10	—	1	4,1	0,01	—	0,001	0,02
рожа	4.418	194	8	103	3,69	0,16	0,007	0,09	2,3
остеоміэлитъ	—	—	—	—	—	—	—	—	—
гнилостное и гнойное зараженіе	42	8	—	9	0,04	0,007	—	0,008	21,4
острый сочленозн. ревматизмъ	7.397	736	47	10	6,26	0,62	0,04	0,01	0,1
цынга	784	230	21	8	0,66	0,19	0,02	0,01	1,0
чума	—	—	—	—	—	—	—	—	—
проказа	—	—	—	—	—	—	—	—	—
сибирская язва	32	1	—	1	0,03	0,001	—	0,001	3,1
сапъ	2	—	—	2	0,002	—	—	0,002	100,0
укушеніе бѣшеными животными	314	—	—	—	0,26	—	—	—	—
водобоязнь	5	—	—	2	0,004	—	—	0,002	40,0
крупозная пневмонія	5.440	656	126	392	4,59	0,55	0,11	0,33	7,2
бугорчатка легкихъ	2.449	1.642	848	649	2,09	1,39	0,71	0,55	26,5
» проч. органовъ	1.716	1.234	577	166	1,42	1,02	0,48	0,14	9,7
пендинская язва	208	4	—	—	0,17	0,003	—	—	—
столбнякъ	5	—	—	—	0,004	—	—	0,003	80,0
зобъ	34	29	—	—	0,03	0,02	—	—	—
Б. Сифилисъ и венерич. болѣзни	56.454	287	72	16	47,46	0,24	0,06	0,01	0,03
сифилисъ первичный	2.873	—	—	—	2,4	—	—	—	—
сифилисъ кондил.: а) recens	2.531	—	—	—	2,1	—	—	—	—
сифилисъ кондил.: б) recidiva	12.088	148	27	9	10,18	0,13	0,02	0,008	0,07
сифилисъ гуммозный	535	71	38	7	0,45	0,06	0,03	0,006	1,3
мягкій шанкръ и его осложненія	9.536	8	1	—	8,0	0,007	0,001	—	—
перелой и его осложненія	28.891	60	6	—	24,3	0,05	0,005	—	—
I. В. Общія зараз. болѣзни	34.505	657	231	28	29,01	0,56	0,19	0,02	0,08
перемежная лихорадка	32.190	244	35	11	27,07	0,20	0,03	0,01	0,03
болотная кахексія	2.065	389	194	8	1,74	0,33	0,16	0,007	0,4
прочія общія заразныя болѣзни	250	24	2	9	0,21	0,02	0,002	0,008	3,6
II. Общія незаразн. болѣзни	7.151	640	1.811	10	6,0	0,6	1,5	0,01	0,1
анемія	6.939	542	1.765	3	5,82	0,42	1,48	0,003	0,04
прочія общія незаразныя болѣзни	212	98	46	7	0,18	0,08	0,04	0,006	3,3

Названія группъ болѣзней и отдѣльныхъ выдававшихся болѣзней:	Заболѣло.	Уволено въ неспособные: старослужащихъ.	Уволено въ неспособные: молодыхъ солдатъ.	Умерло.	На 1.000 чел. списочнаго состава: заболѣло.	На 1.000 чел. списочнаго состава: уволено въ неспособные: старослужащихъ.	На 1.000 чел. списочнаго состава: уволено въ неспособные: молодыхъ солдатъ.	На 1.000 чел. списочнаго состава: умерло.	На 100 заболѣвшихъ умерло.
III. Новообразованія . . .	3.413	184	163	27	2,86	0,15	0,14	0,02	0,8
ракъ, саркома и другія злокачеств. опухоли .	83	29	12	25	0,07	0,02	0,01	0,02	30,1
доброкачественныя опухоли	3.330	155	151	2	2,77	0,13	0,13	0,002	0,06
IV. Паразитическія болѣзни	17.475	92	154	6	14,67	0,08	0,13	0,005	0,03
глисты кишечные . . .	848	17	—	1	0,71	0,01	—	0,001	0,12
эхинококкъ	15	4	1	5	0,01	0,003	0,001	0,004	33,3
трихинозъ	2	—	—	—	0,002	—	—	—	—
актиномикозъ	8	1	—	—	0,007	0,001	—	—	—
чесотка	15.222	—	—	—	12,8	—	—	—	—
парша	897	60	153	—	0,75	0,05	0,13	—	—
прочія паразитич. болѣзни	483	10	—	—	0,41	0,01	—	—	—
V. Душевныя болѣзни . .	680	465	294	13	0,57	0,39	0,25	0,01	1,9
VI. Травматическія, химич. и термич. поврежденія . .	33.303	2.195	481	103	28,0	1,8	0,40	0,09	0,3
ушибы: а) отъ огнестр. оружія . .	37	3	—	—	0,03	0,003	—	—	—
ушибы: б) отъ холодн. оружія . .	367	7	—	—	0,31	0,006	—	—	—
ушибы: в) прочіе . .	12.498	460	62	26	10,55	0,39	0,05	0,02	0,2
раны: а) отъ огнестр. оружія . .	636	145	9	12	0,54	0,12	0,008	0,01	1,9
раны: б) отъ холодн. оружія . .	793	20	16	7	0,67	0,02	0,01	0,006	0,9
раны: в) прочія . . .	7.457	189	19	20	6,28	0,15	0,02	0,02	0,3
вывихи	980	196	116	—	0,82	0,16	0,10	—	—
растяженія	5.612	270	27	—	4,63	0,23	0,02	—	—
переломы: а) простые	1.904	703	202	6	1,63	0,59	0,17	0,005	0,3
переломы: б) сложные	202	78	14	14	0,17	0,07	0,01	0,01	6,9
внѣдреніе инородныхъ тѣлъ	401	7	—	1	0,34	0,006	—	0,001	0,25
поврежденія отъ химическихъ дѣятелей . .	60	2	—	1	0,05	0,002	—	0,001	1,7
ожоги	1.449	10	6	4	1,2	0,005	0,005	0,003	0,3
отмороженія	439	52	7	—	0,36	0,04	0,006	—	—
солнечный и тепловой ударъ	31	—	—	—	0,03	—	—	—	—
прочія поврежденія . .	437	55	3	12	0,37	0,05	0,003	0,01	2,7
VII Отравленія	290	11	—	8	0,24	0,01	—	0,01	2,8
отравленіе спиртомъ: а) острое	82	1	—	—	0,07	0,001	—	—	—
отравленіе спиртомъ: б) хронич.	32	5	—	—	0,03	0,004	—	—	—
профессіональныя отравленія	6	1	—	—	0,005	0,001	—	—	—
случайныя отравленія: а) окисью углерода	30	1	—	1	0,03	0,001	—	0,001	3,3
случайныя отравленія: б) другими ядами .	140	3	—	7	0,12	0,003	—	0,006	5,0

Названія группъ болѣзней и отдѣльныхъ выдававшихся болѣзней:	Заболѣло.	Уволено въ неспособные: старослужащихъ.	Уволено въ неспособные: молодыхъ солдатъ.	Умерло.	На 1.000 чел. списочнаго состава: заболѣло.	На 1.000 чел. списочнаго состава: уволено въ неспособные: старослужащихъ.	На 1.000 чел. списочнаго состава: уволено въ неспособные: молодыхъ солдатъ.	На 1.000 чел. списочнаго состава: умерло.	На 100 заболѣвшихъ умерло.
VIII. Пороки врожденные и пріобрѣтенные и недостатки развитія	5.096	2.946	4.358	2	4,2	2,4	3,7	0,002	0,01
грыжи	2.856	2.026	2.308	2	2,4	1,7	1,9	0,002	0,07
прочіе пороки и недостатки развитія	2.240	920	2.050	—	1,9	0,8	1,7	—	—
IX. А. Органическія болѣзни мозга и его оболочекъ.	402	128	13	118	0,34	0,11	0,01	0,10	29,3
Болѣзни головного мозга:									
а) кровоизліян. и закупор. сосуд. головн. мозга.	50	16	2	13	0,04	0,013	0,002	0,01	26,0
б) воспал. вещества мозга и его оболочекъ	126	11	3	85	0,11	0,007	0,003	0,07	67,4
в) прочія бол. головн. мозга	85	19	1	3	0,07	0,02	0,001	0,003	3,5
Болѣзни спиннаго мозга:									
а) воспал. спиннаго мозга и его оболочекъ	72	46	5	11	0,06	0,036	0,004	0,01	15,3
б) прочія бол. спин. мозга.	46	33	2	3	0,04	0,028	0,002	0,003	6,5
смѣшанныя заболѣванія	23	3	—	3	0,02	0,003	—	0,003	13,0
IX. Б. Нервныя болѣзни	6.486	1.609	1.098	6	5,48	1,33	0,92	0,005	0,09
болѣзни периферической нервной системы	1.658	265	57	1	1,35	0,22	0,05	0,001	0,06
падучая болѣзнь	574	318	381	5	0,48	0,27	0,32	0,004	0,9
истерія и неврастенія	3.196	867	493	—	2,69	0,73	0,41	—	—
виттова пляска	9	6	7	—	0,01	0,004	0,006	—	—
периферическіе параличи	279	93	30	—	0,23	0,07	0,03	—	—
прочія нервныя болѣзни	770	160	130	—	0,65	0,05	0,11	—	—
IX. В. Болѣзни кровеносной и лимфатической системъ	13.140	2.828	3.441	59	11,0	2,4	2,9	0,05	0,4
Болѣзни сердца и его обол.: а) бол. эндокардія и орг. пороки серд.	1.462	921	1.391	32	1,2	0,8	1,2	0,03	2,2
Болѣзни сердца и его обол.: б) болѣзни серд. мышцы и сорочки	311	101	63	24	0,26	0,09	0,05	0,02	7,7
Болѣзни сердца и его обол.: в) прочія болѣзни	3.105	991	1.247	—	2,7	0,9	1,0	—	—
Болѣзни сосудовъ: а) воспалительныя заболѣванія венъ, лимфатич. сосуд. и железъ	5.804	349	77	3	4,84	0,30	0,06	0,003	0,05
Болѣзни сосудовъ: б) расширен. венъ нижн. конечн.	632	233	319	—	0,53	0,19	0,27	—	—
Болѣзни сосудовъ: в) расширен. венъ яичка и сѣм. канат.	620	150	330	—	0,52	0,12	0,28	—	—
Болѣзни сосудовъ: г) проч. бол.	935	59	6	—	0,79	0,045	0,005	—	—

Названія группъ болѣзней и отдѣльныхъ выдававшихся болѣзней.	Заболѣло.	Уволено въ неспособные: старослужащихъ.	Уволено въ неспособные: молодыхъ солдатъ.	Умерло.	На 1.000 чел. списочнаго состава: заболѣло.	На 1.000 чел. списочнаго состава: уволено въ неспособные: старослужащихъ.	На 1.000 чел. списочнаго состава: уволено въ неспособные: молодыхъ солдатъ.	На 1.000 чел. списочнаго состава: умерло.	На 100 заболѣвшихъ умерло.
прочія болѣзни этой группы	271	24	8	—	0,23	0,023	0,007	—	—
IX. Г. Болѣзни органовъ дыханія	60.829	9.298	3.361	274	51,1	7,8	2,8	0,23	0,45
болѣзни носовой полости и носоглоточнаго пространства	1.823	174	119	2	1,5	0,15	0,10	0,002	0,1
воспаленіе дыхательн. путей: а) острый бронхитъ	27.541	—	—	—	23,1	—	—	—	—
воспаленіе дыхательн. путей: б) прочія болѣзни дыхательн. путей	15.831	4.644	2.344	2	13,3	3,9	2,0	0,002	0,01
катарральное воспаленіе легкихъ	2.031	278	256	46	1,68	0,23	0,22	0,04	2,3
воспаленіе подреберной плевы: а) сухое	7.492	873	199	—	6,33	0,73	0,17	—	—
воспаленіе подреберной плевы: б) серозное	4.093	2.243	311	85	3,44	1,84	0,26	0,07	2,1
воспаленіе подреберной плевы: в) гнойное	477	260	43	115	0,40	0,21	0,04	0,10	24,0
прочія болѣзни этой группы	1.541	826	89	24	1,33	0,70	0,07	0,02	1,5
IX. Д. Болѣзни органовъ пищеваренія	55.481	2.153	572	374	46,62	1,82	0,18	0,31	0,7
болѣзни полости рта и зѣва: а) болѣзни зубовъ	2.284	291	228	—	1,91	0,25	0,19	—	—
болѣзни полости рта и зѣва: б) прочія болѣзни полости рта и зѣва	14.263	55	4	16	12,0	0,047	0,003	0,01	0,1
жедудочно-кишечный катарръ	29.782	833	243	14	25,0	0,70	0,20	0,01	0,05
воспал. слѣпой кишки и окружающей клѣтч.	2.781	646	58	120	2,35	0,54	0,05	0,10	4,3
внутреннее ущемленіе кишекъ	57	2	—	35	0,05	0,002	—	0,03	61,4
воспаленіе брюшины	256	39	2	148	0,22	0,028	0,002	0,12	57,8
болѣзни печени и желчныхъ путей	2.438	82	24	21	2,08	0,07	0,02	0,02	0,86
прочія болѣзни этой группы	3.620	205	13	20	3,09	0,17	0,01	0,02	0,55
IX. Е. Болѣзни мочевыхъ органовъ	3.606	1043	429	105	3,04	0,84	0,36	0,09	2,9
воспаленіе почекъ	1.457	471	211	98	1,22	0,39	0,18	0,08	6,7
» мочевого пузыря	489	44	20	2	0,41	0,03	0,02	0,002	0,4
камни почекъ и мочевого пузыря	76	43	58	—	0,06	0,03	0,05	—	—
прочія болѣзни этой группы	1.584	485	140	5	1,28	0,40	0,12	0,004	0,3

Названія группъ болѣзней и отдѣльныхъ выдававшихся болѣзней:	Заболѣло.	Уволено въ неспособные: старослужащихъ.	Уволено въ неспособные: молодыхъ солдатъ.	Умерло.	На 1.000 чел. списочнаго состава: заболѣло.	На 1.000 чел. списочнаго состава: уволено въ неспособные: старослужащихъ.	На 1.000 чел. списочнаго состава: уволено въ неспособные: молодыхъ солдатъ.	На 1.000 чел. списочнаго состава: умерло:	На 100 заболѣвшихъ умерло.
IX. Ж. Болѣзни мужскихъ половыхъ органовъ	6.138	258	197	—	5,13	0,21	0,17	—	—
болѣзни яичка	2.990	88	187	—	2,54	0,07	0,16	—	—
прочія болѣзни этой группы	3.148	170	10	—	2,69	0,14	0,01	—	—
IX. З. Болѣзни костно-мышечной системы	18.891	1.866	1.396	27	15,8	1,5	1,2	0,02	0,1
мышечный ревматизмъ	5.185	63	19	—	4,38	0,05	0,02	—	—
болѣзни надкостницы и костей	4.245	554	379	19	3,58	0,46	0,32	0,02	0,4
воспаленіе суставовъ	4.531	309	867	7	3,77	0,26	0,73	0,006	0,15
болѣзни слизистыхъ сумокъ и сухожильныхъ влагалищъ	1.401	94	49	—	1,16	0,08	0,04	—	—
прочія болѣзни этой группы	3.529	846	82	1	2,93	0,71	0,07	0,001	0,03
IX. И. Болѣзни кожи и подкожной клѣтчатки	46.821	1.260	334	57	39,32	1,02	0,28	0,05	0,1
вереда	13.084	39	2	1	11,0	0,028	0,002	0,001	0,008
флегмона	11.193	649	113	56	9,41	0,55	0,09	0,05	0,5
язвы	6.682	205	111	—	5,61	0,17	0,09	—	—
ногтоѣда	2.060	38	6	—	1,7	0,035	0,005	—	—
экзема	7.103	79	51	—	5,96	0,07	0,04	—	—
прочія болѣзни этой группы	6.694	350	51	—	5,66	0,30	0,04	—	—
IX. І. Болѣзни органовъ зрѣнія	19.534	1.680	4.593	—	16,4	1,41	3,9	—	—
конъюнктивитъ	6.922	89	61	—	5,85	0,08	0,05	—	—
трахома	6.357	836	1.912	—	5,3	0,7	1,6	—	—
прочія болѣзни этой группы	6.305	755	2.620	—	5,3	0,6	2,2	—	—
IX. К. Болѣзни органовъ слуха	19.499	1.943	3.752	243	16,3	1,6	3,2	0,20	1,2
болѣзни наружнаго слуховаго прохода	2.502	19	4	—	2,1	0,017	0,003	—	—
болѣзни средняго уха	15.810	1.867	3.748	243	13,3	1,6	3,1	0,20	1,5
прочія болѣзни этой группы	1.187	57	—	—	1,0	0,05	—	—	—
XI. Болѣзни, не вошедшія въ номенклатуру	268	—	—	—	0,23	—	—	—	—
XIII. На испытаніи	28.731	—	—	—	24,1	—	—	—	—
Итого	525597	39.185	28377	4.134	441,27	33,0	23,8	3,47	0,78

Данныя этой таблицы показываютъ, что въ отчетномъ году, *по числу заболѣваній*, выдѣлялись слѣдующія группы болѣзней и отдѣльныя болѣзни:

Группы болѣзней.	Заболѣло: абсолютныя числа.	Заболѣло: на 1.000 чел. спис. состава.	Отдѣльныя болѣзни.	Заболѣло: абсолютныя числа.	Заболѣло: на 1.000 чел. спис. состава.
Общія заразн. бол. (А) . .	87.354	73,4	Гриппъ	39.839	33,5
Болѣзни орган. дыхан. . .	60.829	51,1	Перемежная лихорадка . .	32.190	27,1
Сифилисъ и венер. бол. . .	56.454	47,5	Желудочно-киш. катарръ .	29.782	25,0
Бол. орган. пищеварен. . .	55.481	46,6	Перелой	28.891	24,3
Бол. кожи и подкожн. кл. . .	46.821	39,3	Острый бронхитъ	27.541	23,1
Общія заразн. бол. (В) . . .	34.505	29,0	Воспал. дыхат. пут. (кромѣ		
Травм., хим. и терм. повр. .	33.303	28,0	остр. бронхита)	15.831	13,3
Болѣзни органовъ зрѣнія . .	19.584	16,4	Болѣзни средняго уха . .	15.810	13,3
» » слуха . .	19.499	16,3	Чесотка	15.222	12,8
Болѣзни костно-мыш. системы	18.891	15,8	Бол. полости рта и зѣва (кромѣ бол. зубовъ) . .	14.263	12,0
Паразитич. болѣзни . . .	17.475	14,7	Вереда	13.084	11,0
Болѣзни кровеносн. и лимфатич. сист.	13.140	11,0	Сифилисъ recidiva	12.088	10,2
			Итого . . .	244.541	205,6
Итого . .	463.336	389,1			

Перечисленныя группы болѣзней въ общей сложности дали 463.336 заболѣваній или 88,1%, а отдѣльныя болѣзни 250.950 заболѣваній или 46,5% общаго числа заболѣвшихъ.

По смертности выдѣлялись слѣдующія болѣзни:

Группы болѣзней.	Умерло: абсолютныя числа.	Умерло: на 1.000 чел. спис. состава.	Отдѣльныя болѣзни.	Умерло: абсолютныя числа.	Умерло: на 1.000 чел. спис. состава.
Общія заразн. бол. (А) . .	2.658	2,23	Тифъ брюшной	881	0,74
Болѣзни орган. пищев. . .	374	0,31	Бугорчатка легкихъ . . .	649	0,55
» » дыханія . .	274	0,23	Крупозная пневмонія . . .	392	0,33
» » слуха . . .	243	0,20	Болѣзни средняго уха . .	243	0,20
Органич. бол. мозга и его			Бугорчатка проч. органовъ	166	0,14
обол.	118	0,10	Холера азіатская	163	0,14
			Воспаленіе брюшины . . .	148	0,12
Итого . . .	3.667	3,08	Воспаленіе слѣпой кишки и		
			окр. клѣтчатки	120	0,10
			Плевритъ гнойный	115	0,10
			Рожа	103	0,09
			Воспаленіе почекъ	98	0,08
			Гриппъ	85	0,07
			Воспаленіе вещества головного мозга и его оболочекъ	85	0,07
			Плевритъ серозный	85	0,07
			Итого . . .	3.333	2,80

Означенныя группы болѣзней дали 3.667 умершихъ, что составляетъ 88,7%, а отдѣльныя болѣзни 3.333 умершихъ, т. е. 80,6% общаго числа умершихъ отъ болѣзней въ арміи.

По наибольшему проценту смертности выдѣлялись: органическія болѣзни мозга и его оболочекъ—29,3% и общія заразныя болѣзни (А)—3,0%. Затѣмъ, еще слѣдующія группы болѣзней дали процентъ смертности выше средней для арміи (0,78%): болѣзни мочевыхъ органовъ (2,9%), отравленія (2,8%), душевныя болѣзни (1,9%), болѣзни органовъ слуха (1,2%) и новообразованія (0,8%).

Отдѣльныя болѣзни, обусловившія наибольшую убыль умершими, по величинѣ процента смертности, распредѣлялись въ слѣдующемъ нисходящемъ порядкѣ: воспаленіе головного мозга и его оболочекъ—67,4%, воспаленіе брюшины—57,8%, холера азіатская—31,3%, бугорчатка легкихъ—26,5%, гнойный плевритъ—24,0%, тифъ брюшной—14,9%, тифъ сыпной—12,7%, бугорчатка прочихъ органовъ—9,7%, дизентерія—8,2%, крупозная пневмонія—7,2%, воспаленіе почекъ—6,7%, воспаленіе слѣпой кишки и окружающей клѣтчатки—4,3%, рожа—2,3%, катарральное воспаленіе легкихъ—2,3%, серозный плевритъ—2,1% и болѣзни средняго уха—1,5%.

Изъ прочихъ болѣзней, не имѣвшихъ существеннаго вліянія на общую смертность въ арміи, высокій процентъ смертности дали: сапъ—100,0%, столбнякъ—80,0%, внутреннее ущемленіе кишекъ—61,4%, эпидемическій менингитъ—50,0% и водобоязнь—40,0%.

По числу *уволенныхъ въ неспособные* выдѣлялись слѣдующія болѣзни:

Группы болѣзней.	Уволено въ неспособные:				Отдѣльныя болѣзни.	Уволено въ неспособные:			
	абсолютныя числа:		на 1000 чел. списочнаго состава:			абсолютныя числа:		на 1.000 человѣкъ списочнаго состава:	
	старослужащихъ.	молодыхъ солдатъ.	старослужащихъ.	молодыхъ солдатъ.		старослужащихъ.	молодыхъ солдатъ.	старослужащихъ.	молодыхъ солдатъ.
Болѣзни органовъ дыханія. . . .	9.298	3.361	7,8	2,8	Воспал. дыхат. путей (кромѣ остр. бронхита) . . .	4.644	2.344	3,9	2,0
Общія заразныя болѣзни (А). . . .	7.642	1.627	6,4	1,4	Плевритъ серозный	2.243	311	1,84	0,26
Пороки врожденные и пріобрѣтенные и недост. развит. .	2.946	4.358	2,4	3,7	Тифъ брюшной . .	2.051	—	1,72	—
Болѣзни кровеносной и лимфатической системъ	2.828	3.441	2,4	2,9	Грыжи.	2.026	2.308	1,7	1,9
					Болѣзни средн. уха	1.867	3.748	1,6	3,1
					Бугорчатка легкихъ.	1.642	848	1,39	0,71
					» прочихъ органовъ. . . .	1.234	577	1,02	0,48

Группы болѣзней.	Уволено въ неспособные: абсолютныя числа: старослужащихъ.	молодыхъ солдатъ.	на 1.000 чел. списочнаго состава: старослужащихъ.	молодыхъ солдатъ.
Травматическія, химическія и термическ. поврежденія.	2.195	481	1,8	0,4
Болѣзни органовъ пищеваренія . . .	2.153	572	1,8	0,5
Болѣзни органовъ слуха	1.943	3.752	1,6	3,2
Болѣзни костно-мыш. системы	1.866	1.396	1,5	1,2
Болѣзни органовъ зрѣнія.	1.680	4.593	1,4	3,9
Нервныя болѣзни. .	1.609	1.098	1,4	0,9
Общія незаразныя болѣзни.	640	1.811	0,6	1,5
Итого . . .	34.800	26.490	29,9	22,4

Отдѣльныя болѣзни.	Уволено въ неспособные: абсолютныя числа: старослужащихъ.	молодыхъ солдатъ.	на 1.000 человѣкъ списочнаго состава: старослужащихъ.	молодыхъ солдатъ.
Эндокард. и пороки сердца.	921	1.391	0,8	1,2
Пороки и недостатки развитія (кромѣ грыжъ). . .	920	2.050	0,8	1,7
Плевритъ сухой. .	873	199	0,73	0,17
Истерія и невраст.	867	493	0,73	0,41
Трахома	836	1.912	0,7	1,6
Желудочно-кишеч. катарръ	833	243	0,7	0,20
Острый сочленовный ревматизмъ.	736	47	0,62	0,04
Переломы простые.	703	202	0,59	0,17
Крупозная пневмон.	656	126	0,55	0,11
Флегмона	649	113	0,55	0,09
Воспаленіе слѣпой кишки и окружающей клѣт. .	646	58	0,54	0,05
Гриппъ	556	—	0,47	—
Бол. чадкостницы и костей . . .	554	379	0,46	0,32
Анемія	542	1.765	0,42	1,48
Воспаленіе почекъ.	471	211	0,39	0,18
Болотная кахексія.	389	194	0,33	0,16
Падучая болѣзнь .	318	381	0,27	0,32
Воспаленіе суставовъ	309	867	0,26	0,73
Болѣзни зубовъ . .	291	228	0,25	0,19
Катарральн. восп. легкихъ	278	256	0,23	0,22
Расшир. венъ нижнихъ конечн. .	233	319	0,19	0,27
Итого . . .	28.288	21.570	21,42	18,06

Такимъ образомъ, по числу уволенныхъ въ неспособные старослужащихъ нижнихъ чиновъ рѣзко выдѣлялась группа болѣзней органовъ дыханія, а изъ отдѣльныхъ болѣзней: воспаленіе дыхательныхъ путей (за исключеніемъ остраго бронхита) и плевритъ серозный.

3) Обзоръ заболѣваемости, смертности и неспособности въ арміи по мѣсяцамъ.

Распредѣленіе заболѣваемости и убыли въ арміи по мѣсяцамъ отчетнаго года видно изъ слѣдующей таблицы:

Таблица 4-я.

1910 годъ.	На 1.000 чел. списочнаго состава:						
	заболѣло:	уволено въ неспособные:		умерло:	въ томъ числѣ:		
		старослужащихъ.	молодыхъ солдатъ.		отъ болѣзней:	отъ несчастн. случаевъ:	отъ самоубійства:
Январь . . .	46,2	2,36	6,75	0,33	0,30	0,02	0,01
Февраль . . .	38,8	2,17	4,62	0,34	0,31	0,02	0,01
Мартъ . . .	41,3	2,80	3,07	0,42	0,38	0,01	0,03
Апрѣль . . .	34,3	3,18	1,63	0,42	0,37	0,02	0,03
Май	36,4	3,39	1,10	0,39	0,32	0,04	0,03
Іюнь.	32,8	3,18	0,65	0,35	0,28	0,05	0,02
Іюль.	35,3	3,14	0,39	0,38	0,32	0,03	0,03
Августъ . .	32,4	2,58	0,26	0,89	0,35	0,02	0,02
Сентябрь . .	31,1	2,93	0,03	0,29	0,27	0,01	0,01
Октябрь . .	31,1	2,42	0,04	0,29	0,25	0,02	0,02
Ноябрь. . . .	37,4	2,52	0,27	0,23	0,19	0,02	0,02
Декабрь . .	46,8	2,35	3,78	0,28	0,23	0,03	0,02

Данныя этой таблицы показываютъ, что въ отчетномъ году наиболѣе благопріятными въ санитарномъ отношеніи мѣсяцами были: по заболѣваемости—сентябрь и октябрь (по 31,1 на 1.000 чел. списочнаго состава), по смертности отъ болѣзней—ноябрь (0,19‰) и по неспособности (не считая переосвидѣтельствованныхъ молодыхъ солдатъ)—февраль (2,17‰).

Наибольшія числа были: заболѣвшихъ—въ декабрѣ (46,8 на 1.000 чел. списочнаго состава), умершихъ отъ болѣзней—въ мартѣ (0,38‰) и уволенныхъ въ неспособные (не считая переосвидѣтельствованныхъ молодыхъ солдатъ)—въ маѣ (3,39‰).

Отъ несчастныхъ случаевъ болѣе всего умерло въ іюнѣ (0,05‰), а отъ самоубійства—въ январѣ, февралѣ, мартѣ и іюлѣ (по 0,03‰).

Принимая за среднія мѣсячныя величины заболѣваемости, смертности отъ болѣзней и неспособности въ теченіе года: 36,8‰, 0,30‰ и 2,8‰, получимъ, что въ отчетномъ году выше среднихъ величинъ наблюдались: заболѣваемость—въ январѣ, февралѣ, мартѣ, ноябрѣ и декабрѣ, смертность отъ болѣзней—съ февраля по май и въ августѣ и неспособность—въ сентябрѣ.

Данныя таблицы № 4-й приводятся въ діаграммахъ №№ 3, 4 и 5.

Діаграмма № 3.

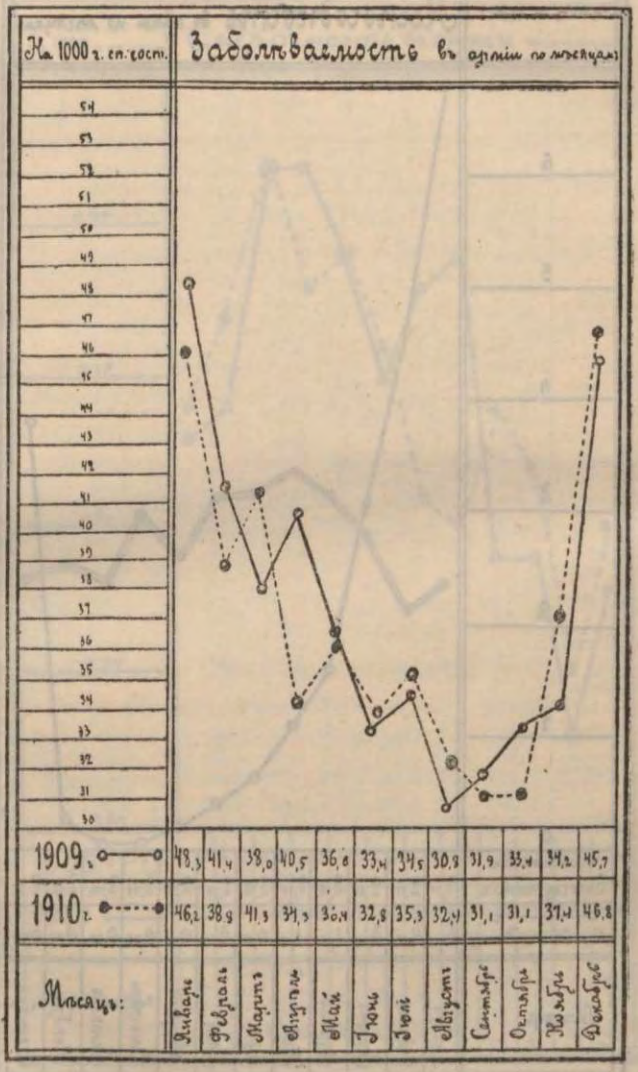

Изъ діаграммы № 3 видно, что наивысшую заболѣваемость какъ въ отчетномъ, такъ и въ 1909 г. дали январь и декабрь, а наименьшую въ отчетномъ году—сентябрь и октябрь, а въ 1909 г.—августъ.

Діаграмма № 4.

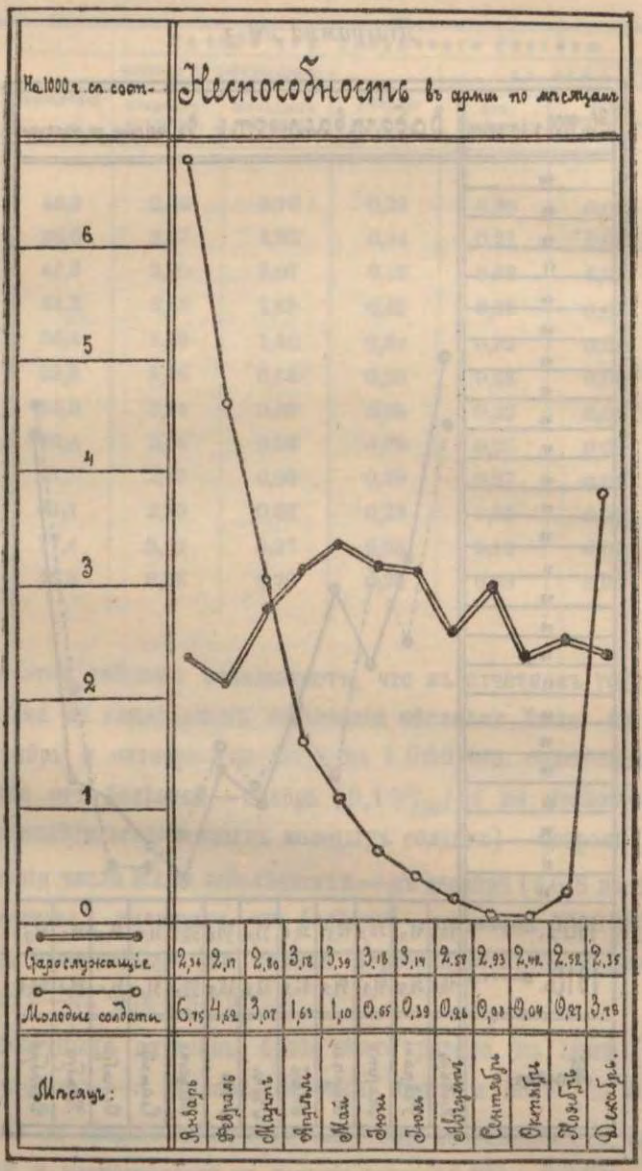

Изъ діаграммы № 4 видно, что въ отчетномъ году (то же наблюдалось и въ 1909 г.) наивысшія цифры уволенныхъ въ неспособные (старослужащихъ) дали май, іюнь и іюль. Молодыхъ солдатъ болѣе всего было уволено въ январѣ, февралѣ, мартѣ и декабрѣ, т. е. въ мѣсяцы прибытія въ части войскъ наибольшаго числа новобранцевъ.

Діаграмма № 5.

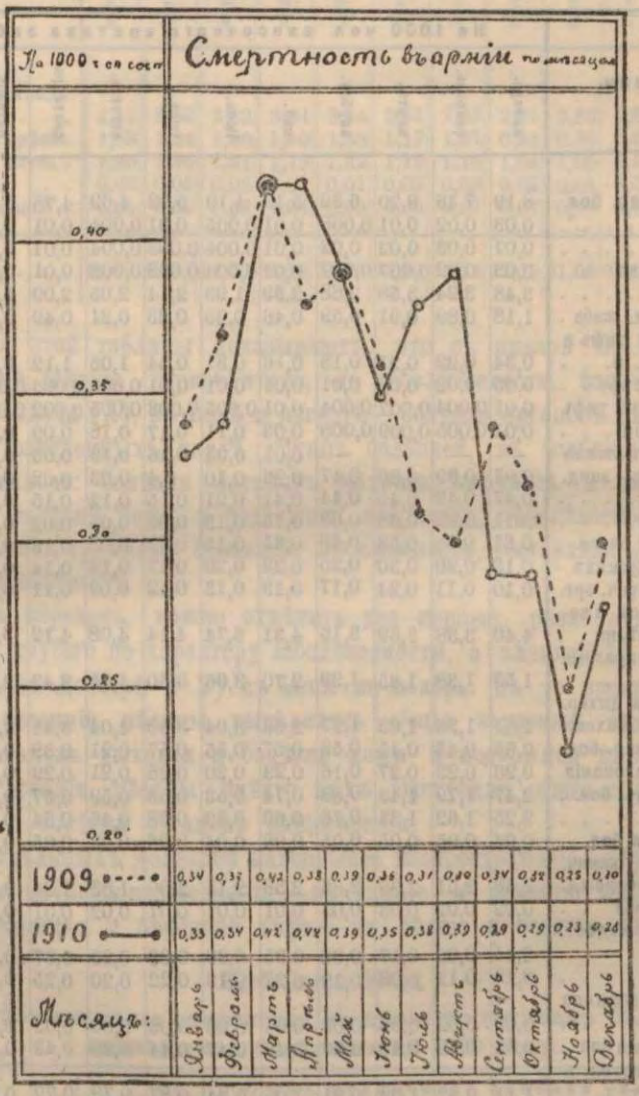

Слѣдовательно, наибольшая смертность (отъ болѣзней и скоропостижно) наблюдалась въ мартѣ, апрѣлѣ, іюлѣ и августѣ.

Нижеслѣдующія три таблицы — 5-я, 6-я и 9-я — заключаютъ въ себѣ данныя о движеніи въ отчетномъ году заболѣваемости, смертности и неспособности въ арміи по мѣсяцамъ и роду болѣзней.

Таблица 5-я.

Помѣсячное движеніе заболѣваемости въ арміи по группамъ болѣзней и важнѣйшимъ болѣзнямъ въ 1910 году.

Болѣзни.	На 1.000 чел. спискочнаго состава заболѣло:											
	январь.	февраль.	мартъ.	апрѣль.	май.	іюнь.	іюль.	августъ.	сентябрь.	октябрь.	ноябрь.	декабрь.
I. А. Общ. зар. бол.	8,19	7,48	8,20	6,32	5,49	4,19	5,02	4,69	4,78	5,15	6,06	7,68
Оспа	0,03	0,02	0,01	0,008	0,01	0,005	0,01	0,004	0,01	0,01	0,03	0,04
Корь	0,07	0,03	0,02	0,02	0,01	0,005	0,003	0,004	0,01	0,01	0,02	0,19
Скарлатина . .	0,03	0,02	0,007	0,007	0,01	0,004	0,003	0,003	0,01	0,01	0,02	0,03
Гриппъ	3,48	3,24	3,58	2,88	2,39	1,93	2,14	2,05	2,09	2,60	3,24	3,85
Фолликул. жаба .	1,18	0,89	0,91	0,59	0,46	0,25	0,23	0,21	0,49	0,83	0,91	1,11
Брюшной тифъ и неопред. ф. . .	0,34	0,22	0,21	0,13	0,16	0,31	0,54	1,05	1,12	0,63	0,27	0,22
Сыпной тифъ . .	0,05	0,02	0,02	0,01	0,01	0,01	0,01	0,005	0,003	0,004	0,02	0,02
Возвратный тифъ	0,01	0,004	0,007	0,004	0,01	0,005	0,003	0,005	0,002	0,001	0,001	0,01
Дизентерія . . .	0,01	0,005	0,009	0,008	0,03	0,11	0,17	0,18	0,09	0,03	0,01	0,01
Холера азіатская	—	—	—	—	0,01	0,03	0,16	0,19	0,03	0,01	0,002	—
Заушница эпид.	0,97	0,89	0,86	0,47	0,26	0,10	0,4	0,03	0,02	0,04	0,05	0,25
Рожа	0,47	0,42	0,45	0,44	0,41	0,21	0,15	0,12	0,15	0,23	0,27	0,35
Цынга	0,011	0,02	0,08	0,08	0,15	0,13	0,09	0,05	0,02	0,01	0,01	0,01
Крупозн. пневм. .	0,61	0,58	0,58	0,49	0,31	0,15	0,09	0,08	0,13	0,19	0,48	0,89
Вугорч. легкихъ .	0,13	0,20	0,30	0,25	0,22	0,20	0,17	0,14	0,14	0,12	0,14	0,06
» проч. орг.	0,10	0,11	0,24	0,17	0,19	0,13	0,12	0,09	0,11	0,06	0,08	0,02
I. Б. Сифилисъ и венерич. болѣзни . .	4,40	3,38	3,69	3,13	4,31	3,74	4,14	4,08	4,12	3,83	4,21	4,49
I. В. Общія заразныя болѣзни	1,53	1,38	1,65	1,99	2,70	3,06	3,50	4,05	3,42	2,37	1,85	1,52
Перемежн. лихор. и болотн. кахекс.	1,51	1,36	1,63	1,97	2,68	3,04	3,50	4,04	3,41	2,35	1,84	1,51
II. Общія незар. бол.	0,63	0,43	0,45	0,53	0,57	0,55	0,57	0,21	0,39	0,37	0,49	0,54
III. Новообразованія	0,26	0,23	0,27	0,16	0,23	0,20	0,25	0,21	0,29	0,35	0,23	0,20
IV. Паразитич. бол. .	2,47	1,79	1,49	0,88	0,74	0,53	0,53	0,59	0,67	0,77	1,77	2,47
Чесотка	2,25	1,62	1,33	0,76	0,60	0,39	0,38	0,46	0,54	0,63	1,59	2,24
V. Душевныя бол. .	0,04	0,05	0,05	0,05	0,06	0,04	0,06	0,03	0,05	0,05	0,05	0,05
VI. Травмат., химич. и термич. поврежд.	2,63	2,51	2,99	2,66	2,38	2,15	2,00	1,83	1,84	2,15	2,36	2,49
VII. Отравленія . .	0,02	0,02	0,03	0,03	0,01	0,01	0,01	0,02	0,01	0,02	0,03	0,03
VIII. Пороки и недост. развитія	0,44	0,36	0,17	0,32	0,35	0,30	0,33	0,29	0,37	0,34	0,42	0,60
Грыжи	0,19	0,11	0,08	0,19	0,22	0,19	0,22	0,20	0,25	0,23	0,26	0,26
IX. А. Бол. мозга и его оболочекъ	0,03	0,02	0,03	0,03	0,04	0,03	0,03	0,02	0,03	0,02	0,02	0,03
IX. Б. Нервныя бол. .	0,52	0,42	0,48	0,37	0,49	0,47	0,44	0,38	0,43	0,47	0,44	0,52
IX. В. Бол. кровен. и лимф. сист. . . .	1,11	0,82	1,09	0,91	1,06	0,94	0,87	0,79	0,72	0,71	0,83	1,16
IX. Г. Бол. орг. дыхан.	5,05	5,41	6,08	4,70	4,18	3,59	3,15	2,75	3,08	3,61	4,42	5,01
Плевритъ . . .	0,78	0,90	1,26	1,06	1,04	0,94	0,82	0,66	0,62	0,60	0,66	0,74
IX. Д. Бол. орг. пищ.	3,94	3,41	3,57	3,07	3,51	4,15	5,74	4,86	3,76	3,49	3,40	3,72
Жел.-киш. катар.	1,50	1,32	1,41	1,33	1,99	2,86	4,34	3,56	2,31	1,66	1,47	1,35
Воспал. брюш. .	0,02	0,02	0,02	0,02	0,03	0,03	0,01	0,02	0,02	0,01	0,01	0,01
IX. Е. Бол. моч. орг. .	0,33	0,27	0,28	0,23	0,24	0,23	0,21	0,21	0,24	0,26	0,28	0,23
IX. Ж. » пол. орг. .	0,58	0,52	0,52	0,41	0,48	0,42	0,38	0,34	0,29	0,34	0,35	0,50
IX. З. » кост.-мыш. сист.	1,56	1,28	1,55	1,35	1,58	1,41	1,26	1,11	1,08	1,07	1,12	1,42

Болѣзни.	На 1.000 чел. списочнаго состава заболѣло:											
	январь.	февраль.	мартъ.	апрѣль.	май.	іюнь.	іюль.	августъ.	сентябрь.	октябрь.	ноябрь.	декабрь.
IX. И. Бол. кожи и подк. клѣтч.	4,15	3,58	3,83	3,24	3,44	2,83	2,63	2,64	2,68	2,86	3,47	4,01
IX. I. Бол. орг. зрѣнія.	1,88	1,24	1,38	1,40	1,58	1,17	1,57	0,94	0,98	0,99	1,39	1,90
IX. К. » » слуха .	1,86	1,35	1,61	1,19	1,32	1,19	1,16	1,04	1,05	1,12	1,54	1,96
XI. Прочія бол. . .	0,03	0,05	0,02	0,01	0,01	0,02	0,03	0,02	0,01	0,01	0,01	0,01
XIII. На испытаніи .	4,69	2,60	1,89	1,24	0,99	0,89	0,87	0,67	0,78	0,69	2,48	6,31
Всего . . .	46,38	38,66	41,30	34,23	35,76	32,10	34,75	32,02	31,06	31,06	37,19	46,87

Данныя этой таблицы показываютъ, что съ января по іюнь и съ сентября по декабрь первое мѣсто, по заболѣваемости, занимали общія заразныя болѣзни (А), въ іюлѣ и августѣ—болѣзни органовъ пищеваренія.

Кромѣ означенныхъ двухъ группъ болѣзней, въ большинствѣ мѣсяцевъ выдавались: болѣзни органовъ дыханія, сифилисъ и венерическія болѣзни и болѣзни кожи и подкожной клѣтчатки; заболѣваемость по названнымъ пяти группамъ болѣзней, въ сложности, составляла 44%—63% общей заболѣваемости.

Такимъ образомъ, можно отмѣтить два періода, рѣзко отличающіеся одинъ отъ другого по характеру заболѣваемости, а именно: 1) съ января по іюнь и въ декабрѣ и 2) съ іюня по ноябрь. Въ то время, какъ въ зимніе и весенніе мѣсяцы выдѣлялись общія заразныя болѣзни (А), болѣзни органовъ дыханія и болѣзни кожи и подкожной клѣтчатки, въ лѣтніе и осенніе мѣсяцы вмѣсто нихъ выступали общія заразныя болѣзни (В) и болѣзни органовъ пищеваренія.

Изъ отдѣльныхъ болѣзней наибольшее распространеніе имѣли: гриппъ, плевритъ и крупозная пневмонія—въ зимніе и весенніе мѣсяцы, перемежная лихорадка и брюшной тифъ—въ лѣтніе и осенніе мѣсяцы.

Таблица 6-я.

Помѣсячное движеніе смертности въ арміи по группамъ болѣзней и важнѣйшимъ болѣзнямъ въ 1910 году.

Болѣзни.	На 1.000 чел. списочнаго состава умерло:											
	январь.	февраль.	мартъ.	апрѣль.	май.	іюнь.	іюль.	августъ.	сентябрь.	октябрь.	ноябрь.	декабрь.
I. А. Общія зар. бол.	0,20	0,19	0,23	0,20	0,17	0,15	0,21	0,25	0,20	0,17	0,12	0,13
Оспа	0,01	0,001	0,002	—	—	0,001	—	—	—	0,003	0,003	0,01
Корь	0,002	0,003	0,002	0,001	—	—	—	—	—	—	—	0,003
Скарлатина. . .	0,001	0,002	0,001	0,001	—	—	—	—	0,002	0,001	0,001	0,003

Болѣзни.	На 1.000 чел. спископчнаго состава умерло:											
	январь.	февраль.	мартъ.	апрѣль.	май.	іюнь.	іюль.	августъ.	сентябрь.	октябрь.	ноябрь.	декабрь.
Гриппъ	0,002	0,008	0,01	0,02	0,01	0,002	0,01	0,003	0,003	0,004	0,003	0,01
Фолликул. жаба.	—	0,001	—	—	—	—	—	0,001	—	—	0,001	—
Брюшной тифъ и неопред. ф. . .	0,06	0,04	0,04	0,04	0,02	0,05	0,07	0,11	0,12	0,11	0,05	0,03
Сыпной тифъ . .	0,002	0,008	0,004	—	0,002	0,001	0,001	0,002	—	—	0,002	0,001
Возвратный тифъ	0,001	—	—	—	—	—	0,001	—	—	—	—	—
Дизентерія . . .	0,002	—	0,001	0,001	0,001	0,01	0,01	0,02	0,01	0,003	0,003	—
Холера азіатская	—	—	—	—	0,004	0,01	0,04	0,06	0,01	0,01	0,001	—
Заушница эпид.	0,001	—	—	—	—	—	—	—	—	—	—	—
Рожа	0,011	0,01	0,01	0,01	0,01	0,01	0,01	0,002	0,01	0,002	0,001	0,002
Цынга	—	—	0,001	0,002	0,001	0,002	0,001	—	—	0,001	—	—
Крупозн. пневм.	0,05	0,05	0,06	0,04	0,03	0,01	0,01	0,02	0,01	0,01	0,01	0,04
Бугорч. легкихъ .	0,05	0,05	0,09	0,08	0,07	0,05	0,04	0,02	0,03	0,02	0,03	0,03
» проч. орг.	0,01	0,01	0,01	0,02	0,01	0,01	0,01	0,01	0,01	0,01	0,01	0,01
I. Б. Сифилисъ и венерич. болѣзни . .	0,002	0,001	0,001	0,001	0,002	0,001	0,001	—	0,001	0,001	0,001	0,003
I. В. Общія заразныя болѣзни	0,001	—	—	0,002	0,002	0,004	0,01	0,003	0,002	0,002	0,002	0,001
Перемежн. лихор. и болотн. кахекс.	0,001	—	—	0,001	0,001	0,002	0,01	0,001	0,002	0,001	0,002	—
II. Общія незар. бол.	—	—	—	0,002	—	—	0,001	0,002	—	0,003	—	0,001
III. Новообразованія	0,003	0,002	0,002	0,002	0,002	0,002	0,003	0,003	0,001	0,001	0,002	0,002
IV. Паразитич. бол. .	0,001	—	—	0,002	—	—	0,001	0,001	0,001	—	—	—
Чесотка	—	—	—	—	—	—	—	—	—	—	—	—
V. Душевныя бол. .	—	0,001	0,002	0,001	0,001	0,002	—	—	—	0,003	0,001	0,002
VI. Травмат., химич. и термич. поврежд.	0,006	0,01	0,01	0,01	0,01	0,01	0,01	0,01	0,01	0,004	0,01	0,003
VII. Отравленія . . .	0,001	—	0,001	0,001	—	—	—	—	—	0,003	—	0,002
VIII. Пороки и недост. развитія	—	—	—	—	—	—	—	—	—	—	—	0,002
Грыжи	—	—	—	—	—	—	—	—	—	—	—	0,002
IX. А. Бол. мозга и его оболочекъ	0,007	0,008	0,01	0,006	0,01	0,01	0,01	0,01	0,01	0,01	0,001	0,01
IX. Б. Нервныя бол.	0,001	—	0,001	—	—	—	0,002	—	—	0,001	—	0,001
IX. В. Бол. кровен. и лимф. системъ . .	0,002	0,005	0,007	0,005	0,01	0,002	0,004	0,003	0,003	0,004	0,004	0,004
IX. Г. Бол. орг. дых.	0,012	0,02	0,02	0,04	0,04	0,02	0,02	0,01	0,01	0,01	0,01	0,01
Плевритъ . . .	0,006	0,02	0,02	0,03	0,02	0,02	0,01	0,01	0,01	0,003	0,004	0,01
IX. Д. Бол. орг. пищ.	0,03	0,03	0,04	0,03	0,03	0,03	0,03	0,03	0,02	0,02	0,02	0,02
Жел.-киш. катар.	—	0,002	0,002	0,001	—	0,002	0,002	0,003	—	0,001	—	—
Воспален. брюш.	0,010	0,01	0,01	0,01	0,02	0,01	0,01	0,01	0,01	0,01	0,01	0,01
IX. Е. Бол. моч. орг. .	0,006	0,004	0,01	0,01	0,01	0,01	0,01	0,01	0,01	0,01	0,01	0,01
IX. Ж. » пол. »	—	—	—	—	—	—	—	—	—	—	—	—
IX. З. Бол. кост.-мыш. системы	0,002	0,002	0,002	0,003	0,01	0,002	0,002	0,001	—	0,002	—	0,003
IX. И. Бол. кожи и подк. клѣтч.	0,004	0,005	0,007	0,005	0,01	0,01	0,003	0,004	0,002	0,002	0,002	0,002
IX. І. Бол. орг. зрѣнія	—	—	—	—	—	—	—	—	—	—	—	—
IX. К. » » слуха	0,014	0,02	0,03	0,03	0,02	0,03	0,01	0,01	0,01	0,01	0,01	0,01
XI. Прочія болѣзни .	—	—	—	—	—	—	—	—	—	—	—	—
XIII. На испытаніи. .	—	—	—	—	—	—	—	—	—	—	—	—
Всего . . .	0,28	0,30	0,37	0,36	0,31	0,28	0,32	0,33	0,26	0,24	0,19	0,22

Ежемѣсячно армія наиболѣе теряла *умершими* отъ общихъ заразныхъ болѣзней (А). За этой группой, по величинѣ смертности, слѣдовали болѣзни органовъ пищеваренія, органовъ дыханія, органовъ слуха и мозга и его оболочекъ.

На 100 умершихъ отъ болѣзней въ теченіе даннаго мѣсяца умирало:

Таблица 7-я.

Группы болѣзней.	въ январѣ.	„ февралѣ.	„ мартѣ.	„ апрѣлѣ.	„ маѣ.	„ іюнѣ.	„ іюлѣ.	„ августѣ.	„ сентябрѣ.	„ октябрѣ.	„ ноябрѣ.	„ декабрѣ.
Отъ общихъ заразн. бол. (А).	69%	65%	62%	57%	55%	56%	65%	74%	76%	67%	64%	62%
» болѣзн. органовъ пищевар.	9 »	9 »	10 »	8 »	10 »	11 »	9 »	8 »	6 »	7 »	12 »	9 »
» » » дыханія .	4 »	8 »	6 »	12 »	12 »	7 »	5 »	4 »	4 »	3 »	3 »	6 »
» » » слуха . .	5 »	6 »	7 »	9 »	7 »	10 »	4 »	3 »	4 »	4 »	6 »	5 »
» » мозга и его обол.	2 »	3 »	3 »	2 »	4 »	4 »	3 »	2 »	2 »	4 »	1 »	4 »
итого . .	89%	91%	88%	88%	88%	88%	86%	91%	92%	85%	86%	86%

Отсюда видно, что ежемѣсячно смертность отъ означенныхъ пяти группъ болѣзней составляла 85%—92% общей смертности за данный мѣсяцъ. Въ частности, отъ общихъ заразныхъ болѣзней (А) умирало 55%—76%, отъ болѣзней органовъ пищеваренія 6%—12%, отъ болѣзней органовъ дыханія 3%—12%, отъ болѣзней органовъ слуха 3%—10% и отъ болѣзней мозга и его оболочекъ 1%—4%. Во всѣ мѣсяцы отчетнаго года первое мѣсто, по величинѣ смертности, занимали общія заразныя болѣзни (А); на второмъ мѣстѣ во всѣ мѣсяцы кромѣ апрѣля стояли болѣзни органовъ пищеваренія и наравнѣ съ ними въ апрѣлѣ и маѣ—болѣзни органовъ дыханія. Третье мѣсто, по величинѣ смертности, въ большинствѣ мѣсяцевъ принадлежало болѣзнямъ органовъ слуха, четвертое—болѣзнямъ мозга и его оболочекъ.

Что касается отдѣльныхъ болѣзней, отъ которыхъ армія наиболѣе потеряла умершими [1]), то, на 100 случаевъ общей смертности въ теченіе даннаго мѣсяца, каждая изъ этихъ болѣзней дала слѣдующее число умершихъ:

---

[1]) Сюда относятся: брюшной тифъ, бугорчатка легкихъ, крупозная пневмонія, плевритъ, воспаленіе головного мозга, воспаленіе брюшины и бугорчатка прочихъ органовъ.

Таблица 8-я.

Болѣзни:	въ январѣ.	„ февралѣ.	„ мартѣ.	„ апрѣлѣ.	„ маѣ.	„ іюнѣ.	„ іюлѣ.	„ августѣ.	„ сентябрѣ.	„ октябрѣ.	„ ноябрѣ.	„ декабрѣ.
брюшной тифъ	22%	15%	10%	10%	8%	17%	22%	33%	46%	45%	27%	15%
бугорчатка легкихъ . . .	16 »	17 »	23 »	21 »	24 »	19 »	14 »	5 »	10 »	7 »	16 »	15 »
крупозная пневмонія . . .	16 »	15 »	15 »	11 »	11 »	4 »	2 »	5 »	3 »	3 »	7 »	18 »
плевритъ	2 »	7 »	5 »	9 »	9 »	6 »	5 »	3 »	3 »	1 »	2 »	5 »
бугорчатка проч. органовъ .	3 »	4 »	4 »	5 »	5 »	4 »	4 »	3 »	4 »	3 »	5 »	3 »
воспаленіе брюшины . . .	4 »	4 »	4 »	3 »	6 »	5 »	3 »	2 »	3 »	2 »	3 »	3 »
воспаленіе головного мозга .	2 »	2 »	1 »	1 »	3 »	3 »	2 »	1 »	1 »	3 »	1 »	3 »
итого . . .	65%	64%	62%	60%	66%	58%	52%	52%	70%	64%	61%	62%

Такимъ образомъ, изъ отдѣльныхъ болѣзней 10% и болѣе общей смертности въ теченіе мѣсяца давали: брюшной тифъ во всѣ мѣсяцы кромѣ мая (10%—46%), бугорчатка легкихъ съ января по іюль, въ сентябрѣ, ноябрѣ и декабрѣ (10%—24%), крупозная пневмонія съ января по май и въ декабрѣ (11%—18%). Въ январѣ и съ іюня по ноябрь наибольшая смертность была отъ брюшного тифа. Второе и третье мѣсто, по величинѣ смертности, въ большинствѣ мѣсяцевъ занимали бугорчатка легкихъ и крупозная пневмонія.

Приведенныя выше отдѣльныя болѣзни, въ общей сложности, ежемѣсячно давали 52%—70% общей смертности за данный мѣсяцъ.

Изъ прочихъ отдѣльныхъ болѣзней, не поименованныхъ въ вышеприведенномъ свѣдѣніи, 3% и болѣе по отношенію къ общей мѣсячной смертности дали: оспа—въ январѣ (4%) и въ декабрѣ (5%); гриппъ—въ мартѣ, маѣ и іюлѣ (по 3%), декабрѣ (5%) и апрѣлѣ (6%); дизентерія—въ іюлѣ (3%), іюнѣ и сентябрѣ (по 4%) и августѣ (6%); холера азіатская—въ іюнѣ, сентябрѣ и октябрѣ (по 4%), въ іюлѣ (12%) и августѣ (18%); рожа—въ февралѣ, мартѣ, апрѣлѣ, маѣ и іюлѣ (по 3%), январѣ, іюнѣ и сентябрѣ (по 4%); перемежная лихорадка—въ іюлѣ (3%).

Таблица 9-я.

Помѣсячное движеніе неспособности въ арміи по группамъ болѣзней и важнѣйшимъ болѣзнямъ въ 1910 году.

Болѣзни:	На 1.000 чел. списочнаго состава уволено въ неспособные:											
	январь.	февраль.	мартъ.	апрѣль.	май.	іюнь.	іюль.	августъ.	сентябрь.	октябрь.	ноябрь.	декабрь.
I. А. Общія зар. бол.	0,38	0,49	0,72	0,71	0,67	0,63	0,53	0,44	0,54	0,54	0,50	0,27
Оспа	0,003	0,003	0,004	0,005	0,003	0,002	—	—	0,002	—	—	—
Корь	0,001	0,003	0,006	0,001	0,001	0,001	0,001	—	—	—	—	—
Скарлатина . . .	0,002	0,004	0,002	0,004	0,002	0,001	—	—	—	0,001	—	0,002
Гриппъ	0,04	0,03	0,07	0,05	0,06	0,04	0,04	0,02	0,02	0,02	0,02	0,04
Фолликул. жаба .	—	—	—	—	0,001	—	—	—	—	—	—	—
Брюшной тифъ и неопред. ф. . .	0,14	0,13	0,13	0,11	0,09	0,05	0,06	0,09	0,19	0,30	0,27	0,19
Сыпной тифъ . .	0,005	0,005	0,01	0,001	0,01	0,002	0,002	0,001	0,003	0,001	0,001	0,003
Возвратный тифъ	—	0,002	0,001	0,002	0,002	0,003	0,003	—	0,002	0,002	—	—
Дизентерія . . .	0,008	0,005	0,001	—	0,001	0,002	0,004	0,01	0,02	0,01	0,003	0,002
Холера азіатская	—	—	—	—	—	—	0,002	0,01	0,01	0,003	0,001	—
Заушница эпид.	—	0,001	—	0,001	0,002	0,002	0,002	—	0,001	—	0,001	—
Рожа	0,012	0,01	0,01	0,02	0,02	0,02	0,02	0,02	0,02	0,003	0,01	0,003
Цынга	0,002	—	0,003	0,02	0,02	0,04	0,04	0,02	0,03	0,01	0,005	—
Крупозн. пневм. .	0,03	0,06	0,08	0,10	0,08	0,07	0,04	0,02	0,01	0,01	0,02	—
Бугорч. легкихъ .	0,03	0,11	0,15	0,19	0,17	0,18	0,14	0,11	0,11	0,09	0,09	0,01
» проч. орг.	0,06	0,06	0,17	0,12	0,14	0,10	0,11	0,09	0,08	0,05	0,05	—
I. Б. Сифилисъ и венерич. болѣзни .	0,02	0,02	0,05	0,02	0,02	0,02	0,02	0,02	0,02	0,02	0,02	0,001
I. В. Общія заразныя болѣзни	0,05	0,02	0,03	0,04	0,04	0,05	0,05	0,05	0,07	0,05	0,09	0,001
Перемежн. лихор. и болотн. кахекс.	0,05	0,02	0,03	0,04	0,04	0,05	0,05	0,05	0,07	0,05	0,09	—
II. Общія незар. бол.	0,03	0,01	0,005	0,12	0,04	0,07	0,05	0,01	0,06	0,03	0,05	0,01
III. Новообразованія .	0,002	0,04	0,03	0,02	0,02	0,01	0,01	0,01	0,01	0,01	0,01	—
IV. Паразитич. бол. .	0,02	0,003	0,004	0,003	0,01	0,01	0,003	0,01	0,01	0,01	0,01	0,002
Чесотка	—	—	—	—	—	—	—	—	—	—	—	—
V. Душевныя бол. .	0,03	0,03	0,03	0,03	0,04	0,03	0,04	0,02	0,05	0,04	0,03	0,03
VI. Травмат., химич. и термич. поврежд.	0,07	0,09	0,10	0,18	0,23	0,20	0,22	0,17	0,18	0,16	0,13	0,11
VII. Отравленія . . .	0,001	0,001	0,003	0,001	—	0,001	0,001	—	0,001	0,001	0,001	—
VIII. Пороки и недост. развитія	0,18	0,30	0,05	0,23	0,19	0,18	0,20	0,14	0,26	0,22	0,21	0,29
Грыжи	0,10	0,13	0,03	0,16	0,14	0,15	0,13	0,12	0,21	0,17	0,17	0,16

Болѣзни:	На 1.000 чел. списочнаго состава уволено въ неспособные:											
	январь.	февраль.	мартъ.	апрѣль.	май.	іюнь.	іюль.	августъ.	сентябрь.	октябрь.	ноябрь.	декабрь.
IX. А. Бол. мозга и его оболочекъ	0,01	0,01	0,01	0,01	0,01	0,01	0,01	0,01	0,01	0,01	0,01	0,01
IX. Б. Нервныя бол. .	0,08	0,10	0,12	0,09	0,13	0,10	0,12	0,08	0,13	0,14	0,11	0,14
IX. В. Бол. кровен. и лимф. сист. . . .	0,20	0,04	0,17	0,26	0,27	0,23	0,22	0,17	0,19	0,18	0,20	0,26
IX. Г. Бол. орг. дыхан.	0,40	0,66	0,71	0,75	0,85	0,80	0,81	0,64	0,55	0,43	0,53	0,67
Плевритъ . . .	0,13	0,13	0,23	0,29	0,33	0,37	0,38	0,32	0,23	0,16	0,16	0,12
IX. Д. Бол. орг. пищ.	0,14	0,11	0,15	0,14	0,15	0,15	0,19	0,16	0,19	0,15	0,13	0,15
Жел.-киш. катар.	0,09	0,04	0,07	0,05	0,07	0,06	0,06	0,05	0,08	0,06	0,05	0,05
Воспал. брюш. .	0,003	0,004	0,003	0,002	0,003	0,002	0,002	0,003	0,003	0,002	0,002	0,003
IX. Е. Бол. моч. орг. .	0,08	0,08	0,07	0,08	0,08	0,09	0,07	0,08	0,06	0,07	0,06	0,04
IX. Ж. » пол. » .	0,02	0,02	0,02	0,01	0,03	0,03	0,02	0,02	0,01	0,02	0,01	0,02
IX. З. » кост.-мыш. сист.	0,17	0,05	0,09	0,12	0,10	0,12	0,16	0,15	0,18	0,14	0,13	0,14
IX. И. Бол. кожи и подк. клѣтч.	0,11	0,006	0,09	0,10	0,11	0,10	0,09	0,10	0,08	0,07	0,08	0,11
IX. І. Бол. орг. зрѣнія.	0,18	—	0,13	0,13	0,14	0,17	0,15	0,12	0,18	0,04	0,08	0,08
IX. К. » » слуха .	0,09	0,02	0,23	0,12	0,26	0,17	0,15	0,13	0,17	0,12	0,17	0,003
XI. Прочія бол. . .	—	—	—	—	—	0,001	—	—	—	—	—	—
XIII. На испытаніи .	—	—	—	—	—	—	—	—	—	—	—	—
Всего . . .	2,30	2,12	2,79	3,17	3,39	3,19	3,14	2,57	2,95	2,45	2,55	2,33

Данныя этой таблицы показываютъ, что по величинѣ убыли въ неспособные за всѣ мѣсяцы, кромѣ сентября и октября, на первомъ мѣстѣ стояли болѣзни органовъ дыханія, а въ сентябрѣ и октябрѣ первыя мѣста занимали общія заразныя болѣзни (А), которыя въ остальные мѣсяцы, кромѣ января, февраля и декабря, стояли на второмъ мѣстѣ. Третье мѣсто въ большинствѣ мѣсяцевъ принадлежало болѣзнямъ органовъ слуха, четвертое и пятое мѣста—болѣзнямъ кровеносной и лимфатической и костно-мышечной системъ.

4) Смертность и неспособность въ арміи по годамъ службы.

Распредѣленіе умершихъ и уволенныхъ въ неспособные [1]) въ арміи по годамъ службы видно изъ прилагаемой таблицы:

Таблица 10-я.

Смертность и неспособность въ арміи по годамъ службы за 1910 годъ.

Годы службы:	Число людей: умершихъ: всего.	въ томъ числѣ: отъ болѣзней.	отъ несч. случ.	отъ самоубійства.	уволени. въ неспособн.: всего.	въ томъ числѣ: по II ст.	по III ст.	На 1.000 чел. списочнаго состава каждаго даннаго срока службы: умерло: всего.	въ томъ числѣ: отъ болѣзней.	отъ несч. случ.	отъ самоубійства.	уволено въ неспособные: всего.	въ томъ числѣ: по II ст.	по III ст.
На 1-мъ г. служ.	2.111	1.941	96	74	17.234	10.144	7.090	5,31	4,88	0,24	0,19	43,3	25,5	17,8
» 2 » »	1.429	1.234	117	78	13.054	8.050	5.004	3,82	3,30	0,31	0,21	35,0	21,6	13,4
» 3 » »	1.134	932	121	81	8.534	5.111	3.423	3,45	2,84	0,37	0,24	26,0	15,6	10,4
» 4 » »	255	195	41	19	1.402	790	612	4,69	3,59	0,75	0,35	25,8	14,5	11,3
Прочихъ лѣтъ службы . .	141	113	12	16	305	155	150	—	—	—	—	—	—	—
Итого . .	5.070	4.415	387	268	40.529	24.250	16.279	4,13	3,60	0,31	0,22	33,0	19,8	13,2

Какъ видно изъ этой таблицы, наибольшую смертность отъ болѣзней, а равно и наибольшую неспособность какъ вообще, такъ и по отдѣльнымъ статьямъ, дали нижніе чины на 1-мъ году службы; смертность и неспособность среди нижнихъ чиновъ на 2-мъ году службы—значительно ниже, чѣмъ на 1-мъ году службы; наконецъ, наименьшей представляется смертность и неспособность среди нижнихъ чиновъ на 4-мъ году службы. Убыль нижнихъ чиновъ за смертью отъ болѣзней на 1-мъ году службы выше средней для арміи, а на 2-мъ, 3-мъ и 4-мъ годахъ—ниже средней, убыль же по неспособности къ службѣ на 1-мъ и 2-мъ годахъ службы выше средней для арміи, а на 3-мъ и 4-мъ годахъ ниже средней.

Наибольшее число умершихъ скоропостижно отъ несчастныхъ случаевъ и самоубійства дали нижніе чины на 4-мъ году службы.

---

[1]) Кромѣ молодыхъ солдатъ, уволенныхъ въ неспособные согласно циркуляру главнаго штаба 1909 г. № 164.

5) Обзоръ заболѣваемости, смертности и неспособности въ отдѣльныхъ родахъ оружія.

По родамъ оружія заболѣваемость и убыль за смертью и по неспособности къ службѣ распредѣлялись какъ показано въ слѣдующей таблицѣ:

Таблица 11-я.

Заболѣваемость, смертность и неспособность по родамъ оружія въ 1910 году.

Роды оружія:	Средній списочный составъ.	Число людей: заболѣвшихъ:	въ томъ числѣ поступившихъ: въ лечебн. заведенія.	въ околот.	уволенныхъ въ неспособные:	умершихъ отъ: болѣзней.	несчастн. случаевъ.	самоубійства.	На 1.000 чел. ср. сп. состава: заболѣло:	въ томъ числѣ поступ.: въ лечебн. заведенія.	въ околот.	уволено въ неспособные:	умерло отъ: болѣзней.	несчастн. случаевъ.	самоубійства.
Пѣхота	771.947	342.416	318.005	24.411	25.270	2.936	194	169	443,6	412,0	31,6	32,7	3,80	0,25	0,22
Кавалерія . . .	129.192	54.804	49.608	5.196	4.161	418	73	28	424,2	384,0	40,2	32,2	3,24	0,57	0,22
Артиллерія . .	194.493	83.872	78.816	5.056	5.986	659	60	31	431,2	405,2	26,0	30,8	3,39	0,31	0,16
Инжен. и желѣзнодорожныя войска.	53.776	23.861	22.189	1.672	2.236	132	30	15	443,7	412,6	31,1	41,6	2,45	0,56	0,28
Военно-тюремныя заведенія	6.171	3.404	3.363	41	335	36	1	1	551,6	545,0	6,6	54,3	5,83	0,16	0,16
Прочія части, учрежденія и заведенія военнаго вѣдомства.	71.521	34.053	33.813	240	2.541	234	29	24	476,1	472,8	3,3	35,5	3,27	0,41	0,34
Итого . .	1.227100	542.410	505.794	36.616	40.529	4.415	387	268	442,0	412,2	29,8	33,0	3,60	0,32	0,22

Если исключить изъ сравненія военно-тюремныя заведенія, ежегодно рѣзко выдѣляющіяся по величинѣ заболѣваемости и убыли отъ болѣзней, а равно не принимать въ расчетъ командъ вспомогательнаго назначенія, то окажется, что въ отчетномъ году наибольшую заболѣваемость и наибольшую убыль неспособными дали инженерныя войска, а наибольшую смертность отъ болѣзней—пѣхота; наименьшая заболѣваемость была въ кавалеріи, а наименьшая убыль неспособными въ артиллеріи, наименьшая же смертность отъ болѣзней—въ инженерныхъ войскахъ. Болѣе всего умерло скоропостижно отъ несчастныхъ случаевъ въ кавалеріи, отъ самоубійства—въ инженерныхъ войскахъ; наименьшая же смертность отъ несчастныхъ случаевъ была въ пѣхотѣ, а отъ самоубійства—въ артиллеріи.

Въ нижеслѣдующей таблицѣ показана заболѣваемость, неспособность и смертность отъ болѣзней по родамъ оружія по сравненію съ соотвѣтствующими данными за предшествовавшій годъ:

Таблица 12-я.

Роды оружія.	На 1.000 чел. списочнаго состава:					
	заболѣло.		умерло отъ болѣзн.		увол. въ неспособн.	
	1910 г.	1909 г.	1910 г.	1909 г.	1910 г.	1909 г.
Въ пѣхотѣ	443,6	452,8	3,80	3,74	32,7	43,4
» кавалеріи	424,2	417,5	3,24	3,16	32,2	35,9
» артиллеріи	431,2	454,5	3,39	3,35	30,8	37,0
» инженерныхъ и желѣзнодорожныхъ войскахъ .	443,7	468,2	2,45	2,52	41,6	57,1
» военно-тюремныхъ завед.	551,6	474,6	5,83	6,00	54,3	42,7
» проч. частяхъ, учрежд. и завед. воен. вѣд. . .	476,1	472,4	3,27	2,75	35,5	35,0

Изъ этого сопоставленія видно, что заболѣваемость повысилась въ артиллеріи и въ военно-тюремныхъ заведеніяхъ, въ остальныхъ родахъ оружія—понизилась; неспособность понизилась во всѣхъ родахъ оружія кромѣ военно-тюремныхъ заведеній; смертность отъ болѣзней повысилась въ пѣхотѣ, кавалеріи и артиллеріи, а въ инженерныхъ войскахъ и военно-тюремныхъ заведеніяхъ понизилась.

Движеніе заболѣваемости и убыли людей въ пѣхотѣ, кавалеріи, артиллеріи и инженерныхъ войскахъ, по отдѣльнымъ видамъ ихъ, приводится въ слѣдующихъ таблицахъ:

Таблица 13-я.

Заболѣваемость, смертность и неспособность въ отдѣльныхъ видахъ пѣхоты въ 1910 году.

Виды пѣхоты:	Средній списочный составъ.	Число людей:								На 1.000 чел. ср. сп. состава:							
		заболѣвшихъ.	въ томъ числѣ поступивш.:		уволенн. въ неспособные.	умершихъ отъ:				заболѣло.	въ томъ числѣ поступ.:		уволено въ неспособные.	умерло отъ:			
			въ лечебн. заведенія.	въ околотки.		болѣзней.	несчастн. случаевъ.	самоубійства.			въ лечебн. заведенія.	въ околотки.		болѣзней.	несчастн. случаевъ.	самоубійства.	
Гвардейск. полки.	26.906	18.217	16.101	2.116	1.536	132	4	4		677,1	598,4	78,7	57,1	4,91	0,15	0,15	
Гренадерск. полки.	30.735	13.723	13.171	552	1.695	130	3	3		446,5	428,5	18,0	55,1	4,23	0,10	0,10	
Пѣхотные полки. .	481.304	215.367	197.961	17.406	15.326	1.721	114	114		447,5	411,3	36,2	31,8	3,58	0,24	0,24	
Стр. полки	212.938	84.714	80.640	4.074	5.984	885	65	45		397,8	378,7	19,1	28,1	4,16	0,31	0,21	
Кадр. обозн. бат. и роты	2.398	1.370	1.229	141	74	3	—	—		571,3	512,5	58,8	30,9	1,25	—	—	
Куб. пласт. бат. и мѣстн. казачьи команды	7.018	3.156	3.149	7	272	21	1	1		449,7	448,7	1,0	38,8	2,99	0,14	0,14	
Мѣстн. пѣх. и конвойныя коман. .	10.648	5.869	5.754	115	383	44	7	2		551,2	540,4	10,8	36,0	4,13	0,66	0,19	
Итого . .	771.947	342.416	318.005	24.411	25.270	2.936	194	169		443,6	412,0	31,6	32,7	3,80	0,25	0,22	

Изъ отдѣльныхъ видовъ *пѣхоты* выдѣлялись по заболѣваемости, неспособности и смертности отъ болѣзней гвардейскіе пѣхотные полки. Наименьшая заболѣваемость и неспособность были въ стрѣлковыхъ полкахъ, а наименьшая смертность отъ болѣзней—въ кадровыхъ обозныхъ баталіонахъ и ротахъ.

Таблица 14-я.

Заболѣваемость, смертность и неспособность въ отдѣльныхъ видахъ кавалеріи въ 1910 году.

Виды кавалеріи:	Средній списочный составъ.	Число людей:								На 1.000 чел. ср. сп. состава:						
		заболѣвшихъ.	въ томъ числѣ поступивш.:		уволен. въ неспособные.	умершихъ отъ:				заболѣло.	въ томъ числѣ поступ.:		уволено въ неспособные.	умерло отъ:		
			въ лечебн. заведенія.	въ околот-ки.		болѣзней.	несчаст. случаевъ.	самоубійства.			въ лечебн. заведенія.	въ околот-ки.		болѣзней.	несчастн. случаевъ.	самоубійства.
Гвардейск. кавал.	10.323	6.598	6.007	591	381	22	4	3		639,2	581,9	57,3	36,9	2,13	0,39	0,29
Кавалерійскіе полки (драгунскіе, уланскіе и гусарскіе)	59.509	25.189	22.081	3.108	1.886	184	33	16		423,3	371,1	52,2	31,7	3,09	0,55	0,27
Зап. кавал. полки.	6.935	3.563	2.935	628	209	23	2	1		513,8	423,2	90,6	30,1	3,32	0,29	0,14
Казачьи полки, дивизіоны и сотни	46.671	17.411	16.605	806	1.478	171	24	6		373,1	355,8	17,3	31,7	3,66	0,51	0,13
Прочія кавалерійскія части.	5.754	2.043	1.980	63	207	18	10	2		355,1	344,1	11,0	36,0	3,13	1,74	0,35
Итого . .	129.192	54.804	49.608	5.196	4.161	418	73	28		424,2	384,0	40,2	32,2	3,24	0,57	0,22

Среди видовъ *кавалеріи* наибольшая заболѣваемость, а равно наибольшая неспособность наблюдались въ гвардейскихъ кавалерійскихъ полкахъ, а наибольшая смертность отъ болѣзней—въ казачьихъ полкахъ, дивизіонахъ и сотняхъ; наименьшую заболѣваемость дали прочія кавалерійскія части, наименьшую смертность отъ болѣзней—кавалерійскіе полки, а наименьшую неспособность—запасные кавалерійскіе полки.

Таблица 15-я.

Заболѣваемость, смертность и неспособность по отдѣльнымъ видамъ артиллеріи въ 1910 году.

Виды артиллеріи:	Средній списочный составъ.	Число людей:								На 1.000 чел. ср. сп. состава:							
		заболѣвшихъ.	въ томъ числѣ поступивш.:		уволено, въ неспособные.	умершихъ отъ:				заболѣло.	въ томъ числѣ поступ.:		уволено въ неспособные.	умерло отъ:			
			въ лечебн. заведенія.	въ околот-ки.		болѣзней.	несчастн. случаевъ.	самоубійства.			въ лечебн. заведенія.	въ околот-ки.		болѣзней.	несчастн. случаевъ.	самоубійства.	
Гвардейск. артилл.	5.214	2.667	2.523	144	169	23	—	—		511,5	483,9	27,6	32,4	4,41	—	—	
Гренадерск. артилл.	5.122	2.258	2.152	106	195	21	2	—		440,8	420,1	20,7	38,1	4,10	0,39	—	
Полев. пѣш. артилл.	89.435	38.928	35.770	3.158	2.718	309	33	16		435,3	400,0	35,3	30,4	3,46	0,37	0,18	
Артилл. дивизіоны и батареи	32.968	12.063	11.601	462	786	95	8	6		365,9	351,9	14,0	23,8	2,88	0,24	0,18	
Крѣпостная артилл.	49.294	22.331	21.318	1.013	1.671	166	14	6		453,0	432,5	20,5	33,9	3,37	0,28	0,12	
Казачья артиллер.	3.738	1.644	1.606	38	113	20	2	1		439,8	429,6	10,2	30,2	5,35	0,54	0,27	
Учрежденія и заведенія артиллерійскаго вѣдомства	8.722	3.981	3.846	135	334	25	1	2		456,4	440,9	15,5	38,3	2,87	0,11	0,23	
Итого	194.493	83.872	78.816	5.056	5.986	659	60	31		431,2	405,2	26,0	30,8	3,39	0,31	0,16	

Изъ отдѣльныхъ видовъ *артиллеріи* наибольшую заболѣваемость и смертность отъ болѣзней дала гвардейская артиллерія, наибольшую же неспособность дали учрежденія и заведенія артиллерійскаго вѣдомства; наименьшая заболѣваемость и неспособность были въ артиллерійскихъ дивизіонахъ и батареяхъ, а наименьшая смертность отъ болѣзней—въ учрежденіяхъ и заведеніяхъ артиллерійскаго вѣдомства.

Таблица 16-я.

Заболѣваемость, смертность и неспособность въ отдѣльныхъ видахъ инженерныхъ войскъ въ 1910 году.

Виды инженерныхъ войскъ:	Средній списочный составъ.	Число людей:								На 1.000 чел. ср. сп. состава:							
		заболѣвшихъ:	въ томъ числѣ поступивш.:		уволено, въ неспособные.	умершихъ отъ:				заболѣло.	въ томъ числѣ поступ.:		уволено въ неспособные.	умерло отъ:			
			въ лечебн. заведенія.	въ околот-ки.		болѣзней.	несчастн. случаевъ.	самоубійства.			въ лечебн. заведенія.	въ околот-ки.		болѣзней.	несчастн. случаевъ.	самоубійства.	
Саперные батал. .	28.381	11.496	10.557	939	1.198	79	18	8		405,1	372,0	33,1	42,2	2,78	0,63	0,28	
Понтонные батал. .	4.095	2.140	1.911	229	141	4	3	2		522,6	466,7	55,9	34,4	0,98	0,73	0,49	
Воздухоплавательные баталіоны и роты	2.565	932	921	11	45	7	—	1		363,4	359,1	4,3	17,5	2,73	—	0,39	
Желѣзнодорожныя войска	10.498	5.100	4.635	465	513	26	4	3		485,8	441,5	44,3	48,9	2,48	0,38	0,29	
Прочія инженерныя части. . . .	8.237	4.193	4.165	28	339	16	5	1		509,0	505,6	3,4	41,2	1,94	0,61	0,12	
Итого. . . .	53.776	23.861	22.189	1.672	2.236	132	30	15		443,7	412,6	31,1	41,6	2,45	0,56	0,28	

Изъ отдѣльныхъ видовъ *инженерныхъ войскъ* наибольшую заболѣваемость дали понтонные баталіоны, наибольшую смертность отъ болѣзней—саперные баталіоны и наибольшую неспособность—желѣзнодорожныя войска; наименьшую заболѣваемость и неспособность дали воздухоплавательные баталіоны и роты и наименьшую смертность отъ болѣзней—прочія инженерныя части.

6) Обзоръ заболѣваемости, смертности и неспособности въ военныхъ округахъ.

Приступая къ обзору заболѣваемости и убыли по военнымъ округамъ, необходимо отмѣтить, что изъ этого обзора, кромѣ свѣдѣнія о частяхъ, не входящихъ въ составъ округовъ, исключены также свѣдѣнія, касающіяся заключенныхъ, какъ контингента, находящагося въ совершенно особыхъ условіяхъ. Для уясненія, какимъ образомъ распредѣлялись разсмотрѣнныя въ предыдущихъ главахъ данныя о заболѣваемости и убыли въ арміи, по означеннымъ тремъ категоріямъ войскъ, приводится слѣдующая таблица:

Таблица 17-я.

	Офицеры:				Нижніе чины:					
	заболѣло:	умерло:			заболѣло:	уволено въ неспособные:		умерло:		
		отъ болѣзней:	отъ несчастн. случ.:	отъ самоубійства:		старослужащихъ.	молодыхъ солдатъ.	отъ болѣзней:	отъ несчастн. случ.:	отъ самоубійства:
Въ округахъ .	24.227	344	32	71	538.147	40.082	28.355	4.373	386	267
Въ частяхъ, не входящихъ въ составъ округовъ .	59	4	—	1	833	106	22	6	—	—
Среди заключенныхъ нижнихъ чиновъ . .	—	—	—	—	3.430	341	—	36	1	1
Итого . .	24.286	348	32	72	542.410	40.529	28.377	4.415	387	268

Распредѣленіе данныхъ, касающихся собственно военныхъ округовъ по способу веденія о нихъ отчетности (формъ I и IV), видно изъ слѣдующей таблицы:

Таблица 18-я.

	Офицеры:				Нижніе чины:					
	заболѣло:	умерло:			заболѣло:	уволено въ неспособные:		умерло:		
		отъ болѣзней:	отъ несчастн. случ.:	отъ самоубійства:		старослужащихъ.	молодыхъ солдатъ.	отъ болѣзней:	отъ несчастн. случ.:	отъ самоубійства:
Форма I . . .	23.818	307	31	70	521.360	38.744	28.355	4.275	369	257
Форма IV . .	409	37	1	1	16.787	1.338	—	98	17	10
Итого. .	24.227	344	32	71	538.147	40.082	28.355	4.373	386	267

При обзорѣ заболѣваемости и убыли въ округахъ по роду болѣзней матеріаломъ служатъ лишь данныя формы I, при общемъ же обзорѣ принимаются во вниманіе также данныя формы IV.

Общія данныя о заболѣваемости офицерскихъ и нижнихъ чиновъ въ военныхъ округахъ приводятся въ таблицѣ № 19.

Таблица 19-я.

Округа:	Офицеры: заболѣло:		Нижніе чины: абсолютныя числа:				на 1.000 чел. ср. спис. сост.:				
	абсолютныя числа:	на 1.000 чел. средняго списочнаго состава:	заболѣло:	въ томъ числѣ поступило: въ госп., лазар., больн., пріемн. покои и на санитарн. станціи:	въ околотки:	сверхъ того, амбулаторно пользовано:	заболѣло:	въ томъ числѣ поступило: въ госп., лазар., больн., пріемн. покои и на санитарн. станціи:	въ околотки:	общая заболѣваемость съ амбулаторными:	Процентъ смертности.
Петербургскій	3.091	479,2	66.945	64.878	2.067	548.988	542,4	525,6	16,8	4.990,4	0,73
Виленскій . .	2.276	442,8	40.792	37.823	2.969	453.874	334,5	310,2	24,3	4.055,9	0,76
Варшавскій .	4.096	546,7	95.128	85.013	10.115	809.930	435,9	389,5	46,4	4.147,2	0,67
Кіевскій . .	3.223	538,0	73.052	65.600	7.452	510.821	532,2	477,9	54,3	4.253,5	0,55
Одесскій . .	1.457	464,5	26.631	26.317	314	228.930	392,1	387,5	4,6	3.762,9	0,64
Московскій .	2.923	533,9	45.149	42.965	2.184	418.915	397,6	378,3	19,3	4.086,3	0,74
Казанскій . .	1.235	499,6	20.183	19.421	1.062	207.893	407,5	386,4	21,1	4.544,0	0,67
Кавказскій .	1.941	358,0	58.482	57.562	920	423.587	500,6	492,7	7,9	4.126,3	0,85
Туркестанскій	847	376,9	27.074	25.775	1.299	189.384	493,8	470,1	23,7	3.947,9	1,12
Омскій . . .	381	436,9	8.179	7.867	312	69.405	484,2	465,7	18,5	4.593,0	1,15
Иркутскій .	1.000	448,2	27.031	26.244	787	229.633	376,6	365,6	11,0	3.575,5	0,94
Приамурскій.	1.722	510,5	47.408	45.002	2.406	449.035	392,5	372,6	19,9	4.110,1	0,95
Обл. в. Донск.	35	243,1	1.793	1.793	—	14.617	440,1	440,1	—	4.028,0	0,39

По относительнымъ цифрамъ, приведеннымъ въ таблицѣ № 19, округа располагаются въ порядкѣ, указанномъ въ таблицѣ № 20.

Таблица 20-я.

№№ по порядку.	По заболѣваемости офицеровъ:		По заболѣваемости нижнихъ чиновъ:							
			Всѣ лечебныя заведенія:		въ томъ числѣ: пользовано въ лечебныхъ заведеніяхъ (кромѣ околотковъ):		пользовано въ околоткахъ:		общая заболѣваемость (съ амбулаторными):	
1	Варшавскій .	546,7	Петербургск.	542,4	Петербургск.	525,6	Кіевскій . .	54,3	Петербургск.	4.990,4
2	Кіевскій . .	538,0	Кіевскій . .	522,2	Кавказскій .	492,7	Варшавскій .	46,4	Омскій . . .	4.593,0
3	Московскій .	533,9	Кавказскій .	500,6	Кіевскій . .	477,9	Виленскій . .	24,3	Казанскій .	4.544,0
4	Приамурскій.	510,5	Туркестанск.	493,8	Туркестанск.	470,1	Туркестанск.	23,7	Кіевскій . .	4.253,5
5	Казанскій . .	499,6	Омскій . . .	484,2	Омскій . . .	465,7	Казанскій. .	21,1	Варшавскій .	4.147,2
6	Петербургск.	479,2	Обл. в. Донск.	440,1	Обл. в. Донск.	440,1	Приамурскій.	19,9	Кавказскій .	4.126,3
7	Одесскій . .	464,5	Варшавскій .	435,9	Варшавскій .	389,5	Московскій .	19,3	Приамурскій.	4.110,1
8	Иркутскій .	448,2	Казанскій. .	407,5	Одесскій . .	387,5	Омскій . . .	18,5	Московскій .	4.086,3
9	Виленскій. .	442,8	Московскій .	397,6	Казанскій. .	386,4	Петербургск.	16,8	Виленскій. .	4.055,9
10	Омскій . . .	436,9	Приамурскій.	392,5	Московскій .	378,3	Иркутскій .	11,6	Обл. в. Донск.	4.028,0
11	Туркестанск.	376,9	Одесскій . .	392,1	Приамурскій.	372,6	Кавказскій .	7,9	Туркестанск.	3.947,9
12	Кавказскій .	358,0	Иркутскій .	376,6	Иркутскій .	365,6	Одесскій . .	4,6	Одесскій . .	3.762,9
13	Обл. в. Донск.	243,1	Виленскій. .	334,5	Виленскій. .	310,2	Обл. в. Донск.	—	Иркутскій .	3.575,5

Смертность офицеровъ и нижнихъ чиновъ и убыль послѣднихъ неспособными въ военныхъ округахъ приводятся въ таблицѣ № 21.

Таблица 21-я.

Округа:	Офицеры: умерло:				Нижніе чины:									
					абсолютныя числа:							на 1.000 чел. ср. сп. сост.:		
					уволено въ неспособные:				умерло:			увол. въ неспос.:		умерло отъ болѣзней:
	отъ болѣз.				II ст.:		III ст.:							
	абсолютныя числа:	на 1.000 чел. средн. спис. состава:	отъ несчастныхъ случаевъ:	отъ самоубійства:	старослужащихъ:	молодыхъ солдатъ:	старослужащихъ:	молодыхъ солдатъ:	отъ болѣзн.:	отъ несчастныхъ случаевъ:	отъ самоубійства:	старослужащихъ:	молодыхъ солдатъ:	
Петербургскій . .	41	6,36	4	6	3.068	1.232	2.517	2.344	512	29	31	45,3	29,0	4,15
Виленскій . . .	33	6,42	4	11	2.655	1.391	1.716	2.675	332	30	31	35,9	33,3	2,72
Варшавскій . . .	59	7,88	1	15	3.852	2.679	2.299	2.873	689	59	56	28,2	25,5	3,16
Кіевскій	37	6,18	2	3	2.353	1.030	2.633	2.746	430	41	28	36,3	27,5	3,13
Одесскій	21	6,69	3	5	1.044	738	769	1.288	187	23	14	26,7	29,8	2,75
Московскій . . .	26	4,75	4	9	3.270	1.245	1.585	2.330	376	38	20	42,7	31,5	3,31
Казанскій . . .	18	7,28	1	3	968	350	513	766	158	9	8	29,5	22,2	3,14
Кавказскій . . .	42	7,75	4	5	2.581	702	1.128	1.024	520	40	27	31,8	14,8	4,45
Туркестанскій . .	21	9,35	2	2	756	218	660	549	312	22	10	25,8	14,0	5,69
Омскій	7	8,03	1	3	334	55	341	155	98	8	1	40,0	1,4	5,80
Иркутскій . . .	17	7,62	1	3	880	285	740	773	277	36	18	22,6	14,8	3,86
Приамурскій . .	21	6,23	5	6	2.104	334	1.127	554	472	49	23	26,7	7,4	3,91
Обл. в. Донск. . .	1	6,94	—	—	116	9	73	7	10	2	—	46,4	3,9	2,45

Распредѣленіе округовъ по смертности офицеровъ и нижнихъ чиновъ, а также и по неспособности послѣднихъ приводится въ таблицѣ № 22.

Таблица 22-я.

№№ по порядку.	По смертности офицеровъ:		По убыли нижнихъ чиновъ: за смертью отъ болѣзней:		по неспособности къ службѣ: старослужащихъ:		молодыхъ солдатъ:	
1	Туркестанскій .	9,35	Омскій	5,80	Обл. в. Донского	46,4	Виленскій . .	33,3
2	Омскій	8,03	Туркестанскій .	5,69	Петербургскій .	45,3	Московскій . .	31,5
3	Варшавскій . .	7,88	Кавказскій . .	4,45	Московскій . .	42,7	Одесскій . . .	29,8
4	Кавказскій . .	7,75	Петербургскій .	4,15	Омскій	40,0	Петербургскій .	29,0
5	Иркутскій . .	7,62	Приамурскій . .	3,91	Кіевскій . . .	36,3	Кіевскій . . .	27,5
6	Казанскій . . .	7,28	Иркутскій . .	3,86	Виленскій . .	35,9	Варшавскій . .	25,5
7	Обл. в. Донского	6,94	Московскій . .	3,31	Кавказскій . .	31,8	Казанскій . . .	22,2
8	Одесскій . . .	6,69	Варшавскій . .	3,16	Казанскій . .	29,5	Кавказскій . .	14,8
9	Виленскій . . .	6,42	Казанскій . . .	3,14	Варшавскій . .	28,2	Иркутскій . .	14,8
10	Петербургскій .	6,36	Кіевскій . . .	3,13	Одесскій . .	26,7	Туркестанскій .	14,0
11	Приамурскій .	6,23	Одесскій . . .	2,75	Приамурскій .	26,7	Омскій	12,4
12	Кіевскій . . .	6,18	Виленскій . .	2,72	Туркестанскій .	25,8	Приамурскій .	7,4
13	Московскій . .	4,75	Обл. в. Донского	2,45	Иркутскій . .	22,6	Обл. в. Донского.	3,9

Въ приведенныхъ таблицахъ №№ 20 и 22 надъ чертою стоятъ округа, давшіе заболѣваемость или убыль выше среднихъ для арміи.

Среднее суточное состояніе больныхъ въ округахъ, а равно среднее количество дней болѣзни, приходящихся въ каждомъ округѣ на одного человѣка изъ списочнаго состава и на одного выбывшаго изъ лечебнаго заведенія больного (считая и околотки), приводится въ таблицѣ № 23, составленной по даннымъ формъ I и IV.

Таблица 23-я.

Округа:	Среднее суточное состояніе больныхъ.	На 1.000 чел. средн. спис. состава ежедневно больныхъ состояло:	Въ среднемъ приходилось дней болѣзни: на каждаго нижняго чина изъ списочнаго состава:	на каждаго выбывшаго изъ лечебнаго заведенія:
Петербургскій	4.517,30	36,6	13,4	23,5
Виленскій	3.271,70	26,8	9,8	26,7
Варшавскій	6.221,58	28,5	10,4	22,2
Кіевскій	4.362,38	31,8	11,6	20,8
Одесскій	1.922,74	28,3	10,3	24,2
Московскій	3.101,56	27,3	10,0	23,6
Казанскій	1.269,00	25,2	9,2	22,3
Кавказскій	3.947,70	33,8	12,3	24,0
Туркестанскій	1.851,36	33,8	12,3	23,9
Омскій	673,82	39,9	14,6	29,3
Иркутскій	1.819,40	25,3	9,3	23,6
Приамурскій	2.808,52	23,3	8,5	21,3
Область войска Донского	87,42	21,5	7,8	17,3

Такимъ образомъ, ежедневно изъ каждой 1.000 человѣкъ списочнаго состава всего болѣе больныхъ состояло въ Омскомъ (39,9‰) и Петербургскомъ (36,6‰) округахъ; всего же менѣе—въ области войска Донского (21,5‰) и Приамурскомъ округѣ (23,3‰). Тѣ же округа дали наибольшія и наименьшія числа дней болѣзни, приходившихся на каждаго нижняго чина по списку, а именно: наибольшія—Омскій (14,6 дня) и Петербургскій (13,4 дня) округа, наименьшія—область войска Донского (7,8 дня) и Приамурскій округъ (8,5 дня).

Наибольшая продолжительность пребыванія одного больного въ лечебномъ заведеніи была въ Омскомъ (29,3 дня) и Виленскомъ (26,7 дня) округахъ.

Заболѣваемость въ округахъ по *роду болѣзней* на основаніи данныхъ, заключающихся во 2-мъ приложеніи, представляется въ слѣдующемъ видѣ:

1) Во всѣхъ округахъ наибольшее распространеніе имѣли слѣдующія группы болѣзней: общія заразныя болѣзни (А), болѣзни органовъ дыханія, сифилисъ и венерическія болѣзни, болѣзни органовъ пищеваренія и болѣзни кожи и подкожной клѣтчатки; заболѣваемость по названнымъ пяти группамъ болѣзней, въ сложности, составляла 44%—63% общей заболѣваемости въ округѣ.

2) Въ Петербургскомъ, Кіевскомъ, Одесскомъ, Московскомъ, Кавказскомъ, Омскомъ, Иркутскомъ и Приамурскомъ округахъ на первомъ мѣстѣ, по величинѣ заболѣваемости, стоятъ общія заразныя болѣзни (А), въ Виленскомъ и Казанскомъ округахъ и области войска Донского первенствующей группой болѣзней, являются сифилисъ и венерическія болѣзни, въ Варшавскомъ округѣ—болѣзни органовъ дыханія и въ Туркестанскомъ округѣ—болѣзни органовъ пищеваренія.

Наибольшее колебаніе заболѣваемости по округамъ дали общія заразныя болѣзни (В)—(37,1 : 1) и паразитическія болѣзни (4,7 : 1); всѣ остальныя группы болѣзней, по размѣрамъ колебаній заболѣваемости въ округахъ, идутъ въ такомъ порядкѣ: болѣзни мочевыхъ органовъ (4,5 : 1), болѣзни мозга и его оболочекъ (4,4 : 1), сифилисъ и венерическія болѣзни (3,4 : 1), отравленія (3,3 : 1), общія незаразныя болѣзни (3,1 : 1), болѣзни органовъ пищеваренія (2,6 : 1), душевныя болѣзни (2,5 : 1), болѣзни органовъ дыханія (2,4 : 1), общія заразныя болѣзни (А) и болѣзни костно-мышечной системы (по 2,3 : 1), новообразованія (2,2 : 1), травма-

тическія поврежденія и глазныя болѣзни (по 2,1 : 1), нервныя болѣзни (2,0 : 1), болѣзни кровеносной и лимфатической системъ и ушныя (по 1,9 : 1), пороки развитія и болѣзни половыхъ органовъ (по 1,5 : 1).

Общія заразныя болѣзни (А) наибольшее развитіе имѣли: въ Петербургскомъ (117,7 на 1.000 чел. средняго списочнаго состава), Приамурскомъ (89,1), Кіевскомъ (83,3) и Иркутскомъ (80,1) округахъ, а наименьшая заболѣваемость этими болѣзнями была въ Казанскомъ (50,4) и Виленскомъ (51,1) округахъ.

Что касается отдѣльныхъ заразныхъ болѣзней, то во всѣхъ округахъ, кромѣ Казанскаго и Кавказскаго округовъ и области войска Донского, первое мѣсто, по величинѣ заболѣваемости, занимаютъ: гриппъ, перемежная лихорадка, крупозная пневмонія, брюшной тифъ, рожа и бугорчатка легкихъ; въ Петербургскомъ округѣ въ ряды заразныхъ болѣзней, выдающихся по величинѣ заболѣваемости, взамѣнъ брюшного тифа становится цынга, а въ Кавказскомъ и Туркестанскомъ округахъ мѣсто бугорчатки легкихъ занимаетъ дизентерія.

Въ частности, гриппъ во всѣхъ округахъ, кромѣ Кавказскаго и Туркестанскаго и области войска Донского, занимаетъ первое мѣсто; въ Казанскомъ и Кавказскомъ округахъ и области войска Донского гриппъ стоитъ на второмъ мѣстѣ, первое же мѣсто занимаетъ перемежная лихорадка; въ Туркестанскомъ округѣ гриппъ стоитъ на третьемъ мѣстѣ, а первое мѣсто занимаетъ перемежная лихорадка, второе же мѣсто въ названномъ округѣ занимаетъ брюшной тифъ; въ Петербургскомъ, Варшавскомъ, Кіевскомъ, Одесскомъ, Московскомъ, Омскомъ и Иркутскомъ округахъ перемежная лихорадка занимаетъ второе мѣсто, въ Виленскомъ и Приамурскомъ—третье мѣсто въ ряду заразныхъ болѣзней, выдающихся по величинѣ заболѣваемости, второе же мѣсто въ двухъ послѣднихъ округахъ занимаетъ крупозная пневмонія.

Распространенность *гриппа* была наибольшей въ Петербургскомъ (70,9 на 1.000 чел. списочнаго состава), Приамурскомъ (49,6) и Одесскомъ (35,8) округахъ; наименьшей—въ Туркестанскомъ (9,7), Казанскомъ (16,8), Виленскомъ и Варшавскомъ (по 22,1) округахъ.

Перемежная лихорадка дала наибольшее число заболѣваній въ Туркестанскомъ (137,2 на 1.000 чел. списочнаго состава) и Кавказскомъ (100,6) округахъ; наименьшее—въ Виленскомъ (2,5) и Петербургскомъ (3,8) округахъ.

Наибольшая заболѣваемость *брюшнымъ тифомъ* наблюдалась въ Туркестанскомъ (18,2 на 1.000 чел. списочнаго состава), Кавказскомъ (11,9) и Омскомъ (6,9) округахъ; наименьшая—въ Виленскомъ (2,5) и Варшавскомъ (2,7) округахъ.

Крупозная пневмонія наибольшее развитіе имѣла въ Иркутскомъ (6,2 на 1.000 чел. списочнаго состава) и Приамурскомъ (5,7) округахъ; наименьшая же—въ области войска Донского (1,8), Одесскомъ (3,3) и Петербургскомъ (3,5) округахъ.

Рожею болѣе всего болѣли въ Иркутскомъ (6,3 на 1.000 чел. списочнаго состава), Туркестанскомъ (5,3) и Кавказскомъ (4,7) округахъ; менѣе всего—въ области войска Донского (1,8), Одесскомъ и Казанскомъ округахъ (по 2,6).

Бугорчатка легкихъ наиболѣе была распространена въ области войска Донского (5,9 на 1.000 чел. списочнаго состава) и Петербургскомъ округѣ (3,5); наименѣе—въ Кавказскомъ (1,5), Туркестанскомъ и Иркутскомъ (по 1,6) округахъ.

Цынга дала наибольшую заболѣваемость въ Петербургскомъ (3,41 на 1.000 чел. списочнаго состава), Иркутскомъ (2,43) и Омскомъ (1,18) округахъ; наименьшую—въ Кіевскомъ (0,02) и Кавказскомъ (0,04) округахъ.

Холера азіатская дала наибольшую заболѣваемость въ области войска Донского (3,24 на 1.000 чел. списочнаго состава), Омскомъ (2,61) и Кавказскомъ (1,89) округахъ; наименьшую—въ Варшавскомъ (0,03) и Приамурскомъ (0,08) округахъ; совсѣмъ не было заболѣваній въ Виленскомъ и Иркутскомъ округахъ.

Заболѣваемость *бугорчаткою прочихъ органовъ* выдавалась въ Петербургскомъ (2,6 на 1.000 чел. списочнаго состава) и Виленскомъ (2,0) округахъ; *дизентеріею*—въ Омскомъ (3,29), *сыпнымъ тифомъ*—въ Московскомъ (0,34) округахъ.

Распространенность *сифилиса и венерическихъ болѣзней* была наибольшей въ области войска Донского (101,5 на 1.000 чел. списочнаго состава) и Омскомъ округѣ (76,6); наименьшей—въ Приамурскомъ округѣ (29,9).

Болѣзни органовъ дыханія наибольшее развитіе имѣли въ Петербургскомъ (71,8 на 1.000 чел. списочнаго состава) и Кіевскомъ (65,9) округахъ; наименьшее—въ Иркутскомъ округѣ (29,2).

Изъ отдѣльныхъ болѣзней органовъ дыханія *острый бронхитъ* далъ наибольшее число заболѣваній въ Петербургскомъ (33,9 на 1.000 чел. списочнаго состава) и Кіевскомъ (30,0) округахъ; *плевритъ*—въ Петербургскомъ (15,8) и Кіевскомъ (12,2) округахъ.

Болѣзни органовъ пищеваренія наиболѣе были распространены въ Туркестанскомъ (66,2 на 1.000 чел. списочнаго состава) и Кавказскомъ (64,2) округахъ; въ частности, *желудочно-кишечный катарръ*—въ Туркестанскомъ (40,6) и Приамурскомъ (35,4) округахъ.

Болѣзни кожи и подкожной клѣтчатки наиболѣе были развиты въ Петербургскомъ (55,2 на 1.000 чел. списочнаго состава) и Варшавскомъ (47,2) округахъ; *травматическія и прочія поврежденія*—въ Петербургскомъ (44,0), Кіевскомъ (36,4) и Омскомъ (33,7) округахъ.

Относительно *смертности* въ округахъ *по роду болѣзней* имѣются слѣдующія данныя:

1) Во всѣхъ округахъ и области войска Донского наибольшая смертность была отъ общихъ заразныхъ болѣзней (А). Второе мѣсто по величинѣ смертности во всѣхъ округахъ, кромѣ Одесскаго и Казанскаго, занимаютъ болѣзни органовъ пищеваренія, причемъ въ Одесскомъ и Казанскомъ округахъ и области войска Донского наравнѣ съ болѣзнями органовъ пищеваренія стоятъ и болѣзни органовъ дыханія. На третьемъ мѣстѣ по числу умершихъ во всѣхъ округахъ, кромѣ Одесскаго и Казанскаго и области войска Донского, стоятъ болѣзни органовъ дыханія; въ Одесскомъ округѣ на третьемъ мѣстѣ стоятъ болѣзни мозга и его оболочекъ. На четвертомъ мѣстѣ во всѣхъ округахъ, кромѣ Одесскаго, стоятъ болѣзни мозга и его оболочекъ. Смертность отъ четырехъ названныхъ группъ болѣзней составляла, въ сложности, 71%—88% общей смертности въ каждомъ изъ названныхъ округовъ.

2) Изъ отдѣльныхъ болѣзней наибольшую смертность дали: брюшной тифъ во всѣхъ округахъ и области войска Донского, кромѣ Петербургскаго, Виленскаго, Варшавскаго, Иркутскаго и Приамурскаго округовъ, въ которыхъ первое мѣсто по величинѣ смертности занимала бугорчатка легкихъ, а въ остальныхъ округахъ—второе, въ области же войска Донского—третье; крупозная пневмонія во всѣхъ округахъ занимала третье мѣсто, кромѣ области войска Донского, гдѣ она занимала первое мѣсто.

Группа *общихъ заразныхъ болѣзней* (А) дала наибольшую смертность въ Туркестанскомъ (3,99 на 1.000 чел. списочнаго состава), Омскомъ (3,66) и Кавказскомъ (3,30) округахъ.

Въ частности, умершихъ отъ *брюшного тифа* болѣе всего было въ Туркестанскомъ (2,85 на 1.000 чел. списочнаго состава), Кавказскомъ (1,52) и Омскомъ (1,37) округахъ; отъ *бугорчатки легкихъ*—въ Омскомъ (0,93) и Петербургскомъ (0,76) округахъ; отъ *крупозной пневмоніи*—въ Приамурскомъ округѣ (0,58).

Смертность отъ *рожи* наивысшей была въ Туркестанскомъ округѣ (0,15 на 1.000 чел. спис. сост.); отъ *дизентеріи*—въ Кавказскомъ округѣ (0,19); отъ *холеры азіатской*—въ Кавказскомъ округѣ (0,71).

Перемежная лихорадка наибольшую смертность дала въ Туркестанскомъ округѣ (0,16 на 1.000 чел. списочнаго состава).

Болѣзни органовъ пищеваренія наибольшую смертность дали въ Петербургскомъ (0,56 на 1.000 чел. списочнаго состава) и Туркестанскомъ (0,49) округахъ; въ частности, отъ *желудочно-кишечнаго катарра*—въ Туркестанскомъ округѣ (0,11); отъ *воспаленія брюшины*—въ Омскомъ (0,31) и Туркестанскомъ (0,27) округахъ.

Смертность отъ *болѣзней органовъ дыханія* была наивысшей въ Омскомъ (0,56 на 1.000 чел. спис. сост.) и Иркутскомъ (0,36) округахъ.

Изъ отдѣльныхъ болѣзней органовъ дыханія по наибольшей смертности выдѣлялся *плевритъ*—въ Омскомъ (0,37 на 1.000 чел. списочнаго состава) и Иркутскомъ (0,35) округахъ.

Болѣзни мозга и его оболочекъ наибольшую смертность дали въ Туркестанскомъ (0,18 на 1.000 чел. списочнаго состава), Петербургскомъ и Иркутскомъ округахъ (по 0,12).

Относительно *неспособности* въ округахъ *по роду болѣзней* данныя 2-го приложенія позволяютъ сдѣлать слѣдующіе выводы:

1) почти во всѣхъ округахъ высшія числа уволенныхъ въ неспособные дали: болѣзни органовъ дыханія, общія заразныя болѣзни (А), болѣзни органовъ слуха, болѣзни кровеносной и лимфатической системъ и болѣзни костно-мышечной системы; убыль въ неспособные по этимъ 5 группамъ болѣзней составляла 40%—92% общей таковой убыли въ каждомъ изъ округовъ;

2) во всѣхъ округахъ, кромѣ Одесскаго, Кавказскаго, Туркестанскаго, Омскаго, Иркутскаго, Приамурскаго и области войска Донского, первое

мѣсто, по величинѣ убыли неспособными, занимали болѣзни органовъ дыханія; въ перечисленныхъ шести округахъ и области войска Донского первое мѣсто принадлежало общимъ заразнымъ болѣзнямъ (А), которыя во всѣхъ прочихъ округахъ, кромѣ Омскаго, стояли на второмъ мѣстѣ.

По болѣзнямъ органовъ дыханія наиболѣе убыло неспособными въ Петербургскомъ (11,7 на 1.000 чел. списочнаго состава) и Кіевскомъ (11,5) округахъ.

Изъ отдѣльныхъ болѣзней органовъ дыханія наиболѣе убыло неспособными отъ *плеврита* въ Петербургскомъ (4,8 на 1.000 чел. списочнаго состава) и Московскомъ (3,8) округахъ.

Общія заразныя болѣзни (А) наибольшую неспособность дали въ области войска Донского (11,8 на 1.000 чел. списочнаго состава) и Петербургскомъ округѣ (9,3).

Изъ отдѣльныхъ болѣзней этой группы *брюшной тифъ* чаще всего велъ къ неспособности въ Казанскомъ (4,5 на 1.000 чел. списочнаго состава) и Омскомъ (2,6) округахъ; *бугорчатка легкихъ*—въ области войска Донского (5,6) и Петербургскомъ округѣ (2,5); *цынга*—въ Иркутскомъ округѣ (0,9).

Перемежная лихорадка нанчаще служила причиною увольненія въ неспособные въ Кавказскомъ (2,5 на 1.000 чел. списочнаго состава) и Туркестанскомъ (2,1) округахъ.

Болѣзни органовъ слуха наибольшую неспособность дали въ Омскомъ (6,0 на 1.000 чел. списочнаго состава) и Петербургскомъ округѣ и области войска Донского (по 3,2).

Вслѣдствіе *болѣзней кровеносной и лимфатической системъ* наиболѣе убыло въ неспособные въ Петербургскомъ (3,9 на 1.000 чел. списочнаго состава) и Казанскомъ (3,0) округахъ.

По болѣзнямъ *костно-мышечной системы* болѣе всего уволено въ неспособные въ Омскомъ (3,1 на 1.000 чел. списочнаго состава) и Московскомъ (2,8) округахъ.

7) Заболѣваемость, смертность и неспособность въ округахъ по мѣсяцамъ.

Заболѣваемость въ округахъ по мѣсяцамъ отчетнаго года распредѣлялась слѣдующимъ образомъ:

Таблица 24-я.

Округа.	На 1.000 чел. средняго списочнаго состава заболѣло:											
	въ январѣ.	„ февралѣ.	„ мартѣ.	„ апрѣлѣ.	„ маѣ.	„ іюнѣ.	„ іюлѣ.	„ августѣ.	„ сентябрѣ.	„ октябрѣ.	„ ноябрѣ.	„ декабрѣ.
Петербургскій. . . .	57,59	51,98	53,47	41,67	42,98	36,31	32,13	29,98	33,01	39,07	48,48	57,40
Виленскій	45,41	34,23	33,25	22,57	21,10	18,92	19,24	16,75	19,54	20,73	30,84	46,72
Варшавскій.	47,74	40,40	42,90	36,10	35,16	28,26	32,02	25,54	27,80	30,30	37,40	48,20
Кіевскій	52,04	46,01	54,90	40,40	42,50	39,10	42,90	31,80	33,89	38,49	48,40	61,49
Одесскій	42,00	33,15	34,25	27,45	27,88	31,97	37,85	29,58	27,70	26,80	30,80	41,90
Московскій	44,75	35,49	38,73	31,27	31,84	29,95	29,68	26,98	26,70	27,40	35,18	41,40
Казанскій	46,76	34,49	37,02	32,76	37,50	37,60	34,50	36,99	26,40	23,50	30,89	39,49
Кавказскій	46,42	39,18	38,06	33,10	37,24	38,62	45,12	53,19	44,10	33,49	36,70	55,80
Туркестанскій. . . .	44,80	34,94	35,75	34,09	42,15	43,95	51,94	50,57	43,90	37,10	35,30	39,63
Омскій.	55,25	47,50	45,61	37,36	37,37	35,02	34,52	41,75	34,30	33,50	34,40	45,30
Иркутскій	42,50	34,47	35,50	32,61	36,41	27,57	27,59	23,44	23,40	25,23	24,60	39,50
Приамурскій . . .	42,60	36,71	38,82	32,40	33,60	26,71	31,58	32,09	28,30	27,30	29,90	30,70
Обл. в. Донск. . . .	40,40	31,90	37,30	26,60	37,80	43,30	43,05	42,60	35,20	32,60	40,00	29,87

Наименьшая мѣсячная заболѣваемость наблюдалась въ августѣ въ Виленскомъ округѣ (16,75 на 1.000 чел. списочнаго состава), наибольшая же—въ декабрѣ въ Кіевскомъ округѣ (61,49‰).

Въ большинствѣ случаевъ maximum заболѣваемости падаетъ на январь, а minimum—на сентябрь.

Въ отдѣльныхъ округахъ мѣсяцами наибольшей заболѣваемости были: январь—въ Виленскомъ, Варшавскомъ, Одесскомъ, Московскомъ, Казанскомъ, Омскомъ, Иркутскомъ и Приамурскомъ округахъ; іюнь—въ области войска Донского; іюль—въ Туркестанскомъ округѣ и декабрь—въ Петербургскомъ, Кіевскомъ и Кавказскомъ округахъ. Мѣсяцами же наименьшей заболѣваемости были: апрѣль—въ Туркестанскомъ округѣ и области войска Донского; іюнь—въ Приамурскомъ округѣ; августъ—въ Петербургскомъ, Виленскомъ, Варшавскомъ и Кіевскомъ округахъ; сентябрь—въ Московскомъ и Иркутскомъ округахъ; октябрь—въ Одесскомъ, Казанскомъ, Кавказскомъ и Омскомъ округахъ.

Смертность отъ болѣзней въ округахъ по мѣсяцамъ отчетнаго года представляла слѣдующія колебанія:

Таблица 25-я.

Округа.	На 1.000 чел. средняго списочнаго состава умерло:												Въ среднемъ выводѣ въ теченіе мѣсяца отъ болѣзней умерло.
	въ январѣ.	„ февралѣ.	„ мартѣ.	„ апрѣлѣ.	„ маѣ.	„ іюнѣ.	„ іюлѣ.	„ августѣ.	„ сентябрѣ.	„ октябрѣ.	„ ноябрѣ.	„ декабрѣ.	
Петербургскій.	0,31	0,40	0,48	0,51	0,47	0,49	0,39	0,33	0,16	0,15	0,20	0,27	0,35
Виленскій . .	0,37	0,22	0,25	0,36	0,17	0,22	0,23	0,25	0,13	0,20	0,10	0,16	0,23
Варшавскій . .	0,25	0,33	0,42	0,35	0,32	0,22	0,25	0,12	0,13	0,18	0,17	0,31	0,26
Кіевскій . . .	0,35	0,25	0,45	0,28	0,24	0,22	0,26	0,27	0,23	0,17	0,20	0,21	0,26
Одесскій . . .	0,21	0,34	0,18	0,27	0,23	0,21	0,22	0,23	0,15	0,23	0,20	0,28	0,23
Московскій . .	0,32	0,25	0,33	0,45	0,37	0,24	0,31	0,21	0,24	0,28	0,12	0,24	0,28
Казанскій . .	0,30	0,24	0,27	0,36	0,11	0,11	0,32	0,50	0,27	0,18	0,18	0,25	0,26
Кавказскій . .	0,35	0,25	0,27	0,34	0,24	0,25	0,47	0,85	0,52	0,46	0,24	0,19	0,37
Туркестанскій.	0,45	0,29	0,25	0,22	0,30	0,82	0,66	0,82	0,75	0,52	0,36	0,28	0,47
Омскій. . . .	0,45	0,39	0,72	0,62	0,51	0,16	0,38	0,81	0,55	0,31	0,73	0,20	0,48
Иркутскій . .	0,20	0,41	0,43	0,44	0,55	0,25	0,29	0,29	0,32	0,16	0,21	0,16	0,32
Приамурскій .	0,24	0,38	0,47	0,38	0,42	0,29	0,29	0,27	0,33	0,39	0,23	0,16	0,33
Обл. в. Донск. .	—	0,22	—	—	0,24	—	0,50	0,55	0,54	—	0,26	0,26	0,20
Въ арміи .	0,30	0,31	0,38	0,37	0,32	0,28	0,32	0,35	0,27	0,25	0,19	0,23	0,30

Наибольшую мѣсячную смертность (0,85 на 1.000 чел. списочнаго состава) далъ августъ въ Кавказскомъ округѣ, а наименьшая смертность была въ ноябрѣ въ Виленскомъ округѣ (0,10). Вовсе не было умершихъ въ области войска Донского—въ январѣ, мартѣ, апрѣлѣ, іюнѣ и октябрѣ.

Въ большинствѣ случаевъ maximum смертности падаетъ на мартъ, а minimum—на ноябрь.

Въ отдѣльныхъ округахъ мѣсяцами наибольшей смертности были: январь—въ Виленскомъ округѣ, февраль—въ Одесскомъ округѣ, мартъ—въ Варшавскомъ, Кіевскомъ и Приамурскомъ округахъ, май—въ Иркутскомъ округѣ и августъ—въ Казанскомъ, Кавказскомъ, Туркестанскомъ, Омскомъ округахъ и области войска Донского.

Мѣсяцами наименьшей смертности были: февраль—въ области войска Донского, апрѣль—въ Туркестанскомъ округѣ, май—въ Казанскомъ округѣ, іюнь—въ Омскомъ округѣ, сентябрь—въ Варшавскомъ и Одесскомъ округахъ, октябрь—въ Петербургскомъ, Кіевскомъ и Иркутскомъ округахъ, ноябрь—въ Виленскомъ и Московскомъ округахъ и декабрь—въ Кавказскомъ и Приамурскомъ округахъ.

Неспособность въ округахъ по мѣсяцамъ отчетнаго года распредѣлялась такъ:

Таблица 26-я.

Округа.		На 1.000 чел. средн. списочн. сост. уволено въ неспособные:												1910 годъ.
		въ январѣ.	„ февралѣ.	„ мартѣ.	„ апрѣлѣ.	„ маѣ.	„ іюнѣ.	„ іюлѣ.	„ августѣ.	„ сентябрѣ.	„ октябрѣ.	„ ноябрѣ.	„ декабрѣ.	
Петербургскій:	старослужащихъ	2,55	2,13	3,53	5,02	4,22	4,29	4,77	4,92	4,40	3,10	3,20	3,20	45,3
	молод. солдатъ	7,49	5,38	3,87	2,07	1,58	1,01	0,73	0,18	0,01	0,07	0,48	6,20	29,0
Виленскій:	старослужащихъ	3,57	2,29	2,92	3,40	4,01	3,60	3,60	2,40	2,90	2,80	1,80	1,90	35,9
	молод. солдатъ	10,41	7,13	4,65	2,17	0,60	0,12	0,04	0,05	0,04	0,03	0,15	5,72	33,3
Варшавскій:	старослужащихъ	1,24	2,10	2,30	3,00	2,16	2,26	3,52	2,34	2,80	2,30	2,50	2,10	28,2
	молод. солдатъ	7,11	4,45	2,79	1,34	1,70	1,54	0,16	0,23	0,06	0,05	0,11	3,53	25,5
Кіевскій:	старослужащихъ	2,84	3,11	4,60	3,60	4,90	3,50	3,70	2,40	2,59	2,39	2,20	2,49	36,3
	молод. солдатъ	9,63	6,01	3,25	1,93	0,87	0,11	0,09	0,04	0,09	0,05	0,59	4,64	27,5
Одесскій:	старослужащихъ	2,70	1,75	2,35	2,35	2,08	2,87	2,65	1,28	2,20	2,10	2,00	2,20	26,7
	молод. солдатъ	11,31	6,00	4,07	1,23	1,13	0,44	0,67	0,84	—	0,09	0,15	2,87	29,8
Московскій:	старослужащихъ	4,75	2,79	4,20	4,17	4,24	4,75	2,98	2,28	3,00	2,40	3,28	3,40	42,7
	молод. солдатъ	8,50	6,44	3,63	2,22	2,64	0,36	0,25	0,12	0,01	0,06	0,62	7,60	31,5
Казанскій:	старослужащихъ	2,16	2,19	2,12	2,36	3,50	3,50	1,90	2,49	3,10	2,20	2,49	2,09	29,5
	молод. солдатъ	10,26	3,82	3,23	1,59	0,40	0,34	0,06	0,33	0,07	0,06	0,57	4,69	22,2
Кавказскій:	старослужащихъ	2,52	0,08	2,56	3,30	3,44	2,62	2,12	2,59	2,80	2,39	3,00	3,40	31,8
	молод. солдатъ	4,80	2,63	2,56	0,87	0,27	0,71	1,04	0,18	0,03	0,05	0,04	1,22	14,8
Туркестанскій:	старослужащихъ	2,10	2,14	2,35	2,59	1,85	3,25	2,24	1,67	2,20	2,20	2,20	1,03	25,8
	молод. солдатъ	3,86	3,60	1,93	1,55	0,84	0,23	0,26	0,28	—	—	—	0,77	14,0
Омскій:	старослужащихъ	2,75	3,50	3,81	4,06	4,27	3,62	3,02	2,75	3,30	3,50	2,00	2,80	40,0
	молод. солдатъ	4,18	2,64	1,95	1,41	0,51	0,28	0,38	0,35	—	—	—	0,07	12,4
Иркутскій:	старослужащихъ	1,10	1,37	1,20	1,01	3,71	2,27	2,39	1,74	2,90	1,13	1,60	1,35	22,6
	молод. солдатъ	2,22	3,72	2,71	1,95	0,67	0,79	0,66	0,46	—	—	0,09	0,05	14,8
Приамурскій:	старослужащихъ	1,50	1,21	2,12	1,80	4,10	3,21	2,48	1,69	2,60	2,40	2,20	1,60	26,7
	молод. солдатъ	0,44	1,73	1,73	1,30	0,50	0,32	0,52	0,51	—	—	—	—	7,4
Обл. в. Донского:	старослужащихъ	1,60	4,00	2,70	3,50	4,30	2,10	5,55	4,30	4,60	6,20	4,40	4,17	46,4
	молод. солдатъ	2,51	—	—	0,46	—	—	—	—	—	—	0,26	0,29	3,9
Части, не вход. въ округа:	старослужащихъ	2,16	2,64	6,26	1,35	2,72	3,92	3,37	3,36	2,86	2,48	5,07	5,16	34,8
	молод. солдатъ	1,29	0,44	—	—	—	—	—	—	—	—	1,19	3,80	7,5

Наименьшее число уволенныхъ въ неспособные (старослужащихъ) наблюдалось въ февралѣ въ Кавказскомъ округѣ (0,08 на 1.000 чел. списочнаго состава), наибольшее же—въ октябрѣ въ области войска Донского (6,20). Въ большинствѣ случаевъ maximum неспособности падаетъ на май, а minimum—на январь, февраль и ноябрь.

Въ отдѣльныхъ округахъ мѣсяцами, давшими наибольшее число неспособныхъ, были: май—въ Виленскомъ, Казанскомъ, Омскомъ, Иркутскомъ и Приамурскомъ округахъ; іюнь—въ Одесскомъ, Московскомъ, Казанскомъ и Туркестанскомъ округахъ; мартъ—въ Кіевскомъ; апрѣль—

въ Петербургскомъ; іюль—въ Варшавскомъ; октябрь—въ области войска Донского и декабрь—въ Кавказскомъ.

Мѣсяцами же съ наименьшимъ числомъ уволенныхъ въ неспособные были: январь—въ Варшавскомъ и Иркутскомъ округахъ и области войска Донского; февраль—въ Петербургскомъ, Кавказскомъ и Приамурскомъ округахъ; ноябрь—въ Виленскомъ, Кіевскомъ и Омскомъ округахъ; августъ—въ Одесскомъ и Московскомъ округахъ; іюнь—въ Казанскомъ округѣ и декабрь—въ Туркестанскомъ округѣ.

8) Обзоръ заболѣваемости, смертности и неспособности по гарнизонамъ.

Подробныя цифровыя данныя о заболѣваемости, смертности и неспособности нижнихъ чиновъ въ 252 главнѣйшихъ гарнизонахъ, со списочнымъ составомъ болѣе 1.000 чел., приведены въ 3-мъ приложеніи. Данныя этого приложенія показываютъ, что изъ 252-хъ гарнизоновъ заболѣваемость (безъ околоточныхъ больныхъ) выше средней для арміи была въ 104 гарнизонахъ (41,2% общаго числа ихъ); смертность отъ болѣзней выше средней для арміи наблюдалась въ 97 гарнизонахъ (38,5%); неспособность выше средней для арміи имѣла мѣсто въ 119 гарнизонахъ (47,2%); общая же убыль отъ болѣзней выше средней для арміи была въ 123 гарнизонахъ (48,8%).

Въ нижеприводимомъ перечнѣ изъ 252-хъ гарнизоновъ поименованы только тѣ, которые дали *заболѣваемость*, *смертность* или *неспособность* выше среднихъ для арміи, причемъ въ этомъ перечнѣ они расположены въ нисходящемъ порядкѣ, по величинѣ относительной заболѣваемости, смертности и неспособности на 1.000 чел. средняго списочнаго состава каждаго гарнизона.

№№ по порядку.	Заболѣваемость: съ околоточными:		Заболѣваемость: безъ околоточныхъ:		Смертность отъ болѣзней:		Убыль неспособными:		Общая убыль отъ болѣзней:	
1	Батумъ	1.455,8	Батумъ	1.417,4	Коши	14,83	Дешлагаръ	88,3	Дешлагаръ	99,0
2	Селищенскія каз.	972,1	Селищенскія каз.	961,5	Пятигорскъ	14,65	Николаевскъ	86,6	Николаевскъ	89,9
3	Свеаборгъ	860,0	Свеаборгъ	852,5	Сухумъ	11,93	Псковъ	81,3	Псковъ	85,3
4	Грузино	811,7	Сухумъ	751,5	Дешлагаръ	10,69	Ораніенбаумъ	73,1	Скопинъ	76,0
5	Термезъ	798,9	Васильковъ	709,2	Грузино	10,16	Скопинъ	72,4	Ораніенбаумъ	75,6
6	Хасавъ-Юртъ	792,9	Керки	705,0	Ставрополь	9,14	Холмъ	70,0	Холмъ	73,2
7	Сухумъ	779,5	Гатчина	692,8	Мервъ	9,00	Слонимъ	68,7	Рославль	72,5
8	Васильковъ	733,9	Ораніенбаумъ	674,0	Ново-Николаевскъ	9,00	Рославль	68,1	Селищенскія каз.	71,0
9	Керки	732,0	Нарва	666,7	Керки	7,71	Екатеринодаръ	67,6	Екатеринодаръ	70,7
10	Сумы	728,0	Сызрань	657,8	Ладыжинъ	7,71	Гельсингфорсъ	67,1	С.-Петербургъ	70,4
11	Кременчугъ	706,5	Хасавъ-Юртъ	649,5	Батумъ	7,25	Селищенскія каз.	65,7	Слонимъ	70,4
12	Гатчина	693,2	Пятигорскъ	649,4	Кутаисъ	7,01	С.-Петербургъ	65,1	Гельсингфорсъ	69,9
13	Ораніенбаумъ	688,9	Кременчугъ	645,9	Ямбургъ	6,87	Шуя	63,4	Калуга	66,1
14	Ахтырка	681,4	Грузино	642,5	Забалканск. штабъ	6,76	Калуга	62,6	Нарва	66,1
15	Нарва	681,0	Ямбургъ	628,8	Моршанскъ	6,76	Нарва	61,7	Сухумъ	65,8
16	Черкасы	678,3	Дешлагаръ	597,9	Сумы	6,70	Кострома	61,5	Шуя	65,2
17	Новоградъ-Волынскъ	674,4	Бѣлая Церковь	593,6	Умань	6,65	Кременчугъ	60,6	Кронштадтъ	65,1
18	Сызрань	673,1	Термезъ	592,1	Глуховъ	6,55	Кронштадтъ	60,0	Батумъ	64,7
19	Пятигорскъ	656,9	Ахалцыхъ	590,0	Владиміръ	6,49	Аракчеевскія каз.	58,9	Кострома	64,6
20	Зегржъ	640,8	Царское Село	574,9	Ташкентъ	6,49	Керчь	58,9	Тверь	63,1
21	Плоцкъ	639,3	Бѣлый-Ключъ	570,3	Термезъ	6,37	Несвижъ	58,9	Кременчугъ	63,0
22	Харьковъ	634,6	Межибужье	567,6	Хасавъ-Юртъ	6,37	Тверь	58,1	Несвижъ	62,6
23	Кіевъ	629,7	Кутаисъ	565,0	Старая Русса	6,32	Батумъ	57,4	Пятигорскъ	62,6
24	Ямбургъ	628,8	Харьковъ	563,4	Кяхта	6,24	Люблинъ	55,9	Аракчеевскія каз.	62,5
25	Полтава	628,1	С.-Петербургъ	558,4	Томскъ	5,95	Ярославль	55,0	Керчь	61,8
26	Холмъ	626,1	Антиниха	555,6	Ольты	5,77	Москва	54,9	Люблинъ	59,9
27	Бѣлый Ключъ	619,1	Новоградъ Волынскъ	554,9	Эриванъ	5,65	Рейнинскій штабъ	54,4	Саратовъ	59,4
28	Николаевскъ	609,8	Рославль	551,2	Плоцкъ	5,62	Саратовъ	54,3	Москва	58,6
29	Черниговъ	608,5	Полтава	549,6	Раздольное	5,62	Сухумъ	53,9	Владиміръ	57,6
30	Юрьевъ	598,0	Пултускъ	549,1	Темиръ-Ханъ-Шура	5,53	Новочеркасскъ	53,5	Рейнинскій штабъ	57,4
31	Дешлагаръ	597,9	Канскъ	548,4	Новгородъ	5,39	Юрьевъ	53,0	Могилевъ	57,2
32	Бѣлая Церковь	597,3	Ново-Минскъ	547,4	Ахалкалаки	5,33	Могилевъ	52,3	Моршанскъ	57,0
33	Забалканск. штаб.	595,7	Юрьевъ	547,1	Антиниха	5,29	Рыбинскъ	52,1	Ярославль	56,8
34	Ахалцыхъ	595,0	Кіевъ	543,3	Селищенскія каз.	5,28	Ревель	51,5	Грузино	56,4
35	С.-Петербургъ	588,1	Ростовъ на Дону	542,6	С.-Петербургъ	5,27	Владиміръ	51,1	Кутаисъ	56,3
36	Межибужье	586,0	Черкасы	538,1	Омскъ	5,23	Новгородъ	50,8	Новгородъ	56,2
37	Ново-Александрія	585,5	Ново-Николаевскъ	534,9	Джаркентъ	5,16	Златоустъ	50,5	Ставрополь	55,5
38	Суворовскій штабъ	584,4	Тверь	529,9	Кронштадтъ	5,12	Моршанскъ	50,2	Новочеркасскъ	55,1
39	Царское Село	574,3	Тифлисъ	528,2	Саратовъ	5,08	Пермь	50,2	Ямбургъ	55,0

41	Нѣжинъ	573,1	Ревель	521,7	Замостье	5,00	Владиміръ-Волынскъ	49,8	Карсъ	54,5
42	Кутаисъ	568,3	Черниговъ	517,2	Млава	4,94	Вологда	49,7	Пермь	54,2
43	Ростовъ на Дону	566,8	Сумы	516,3	Канскъ	4,89	Скерневицы	49,5	Златоустъ	54,1
44	Ново-Минскъ	565,2	Винница	515,7	Могилевъ	4,88	Кутаисъ	49,3	Рыбинскъ	54,1
45	Пултускъ	558,9	Аракчеевскія каз.	511,5	Воздвиженская	4,86	Екатеринбургъ	49,1	Скерневицы	53,7
46	Винница	557,1	Грозный	507,9	Ржевъ	4,83	Ковна	48,4	Ревель	53,1
47	Ново-Николаевскъ	557,0	Хабаровскъ	505,2	Новокіевское	4,74	Кушка	48,1	Владиміръ-Волынскъ	52,8
48	Антипиха	555,6	Камен.-Подольскъ	501,7	Бѣлый Ключъ	4,69	Ямбургъ	48,1	Вологда	52,8
49	Канскъ	552,6	Елисаветполь	499,7	Оренбургъ	4,64	Пятигорскъ	47,9	Екатеринбургъ	52,2
50	Тверь	550,0	Скобелевъ	499,3	Николайстадтъ	4,60	Брянскъ	47,1	Кушка	52,0
51	Каменецъ-Подольскъ	535,9	Ташкентъ	499,0	Асхабадъ	4,50	Суворовскій штабъ	47,0	Николайстадтъ	51,5
52	Вильманстрандъ	534,3	Самаркандъ	496,1	Бендеры	4,44	Могилевъ-Подол.	46,9	Омскъ	51,1
53	Карачевъ	533,8	Новгородъ	494,6	Павлоградъ	4,44	Николайстадтъ	46,9	Ковна	51,0
54	Тифлисъ	530,5	Ставрополь	493,1	Рославль	4,43	Ломжа	46,7	Могилевъ-Подол.	50,6
55	Ревель	526,0	Карачевъ	492,6	Тавастгусъ	4,43	Тифлисъ	46,7	Брянскъ	50,5
56	Тульчинъ	519,1	Люблинъ	492,1	Карсъ	4,42	Ставрополь	46,4	Суворовскій штабъ	50,2
57	Владиміръ-Волынскъ	513,3	Петергофъ	489,6	Нарва	4,41	Бобруйскъ	46,2	Тифлисъ	50,2
58	Реннинскій шт.	513,0	Ахалкалаки	489,5	Рига	4,40	Грузино	46,2	Ломжа	50,0
59	Аракчеевскія каз.	511,5	Карсъ	489,2	Владивостокъ	4,33	Сѣдлецъ	46,1	Очаковъ	50,0
60	Ростовъ	510,5	Псковъ	485,4	Ковель	4,26	Омскъ	45,9	Вильманстрандъ	49,9
61	Ташкентъ	510,2	Зегржъ	484,0	Влодава	4,24	Очаковъ	45,9	Елисаветполь	49,5
62	Осовецъ	508,5	Темиръ-Ханъ-Шура	481,9	Грозный	4,23	Вильманстрандъ	45,8	Бобруйскъ	49,3
63	Хабаровскъ	508,0	Моршанскъ	480,8	Владикавказъ	4,22	Елисаветполь	45,6	Коши	49,1
64	Грозный	507,9	Выборгъ	478,8	Хабаровскъ	4,22	Тула	45,4	Асхабадъ	48,9
65	Скобелевъ	506,4	Тульчинъ	478,8	Барабашъ	4,17	Александровскій шт.	45,0	Сѣдлецъ	48,9
66	Псковъ	505,2	Новочеркасскъ	476,5	Песчанка	4,16	Свеаборгъ	44,7	Глуховъ	48,6
67	Самаркандъ	502,6	Эривань	471,7	Скерневицы	4,15	Асхабадъ	44,4	Свеаборгъ	48,5
68	Елисаветполь	502,5	Ростовъ	464,0	Вильманстрандъ	4,09	Вильна	44,2	Тула	48,3
69	Новгородъ	500,8	Кострома	463,6	Красноярскъ	4,09	Нѣжинъ	44,0	Нѣжинъ	47,5
70	Выборгъ	494,6	Бендеры	462,5	Иркутскъ	4,08	Серпуховъ	44,0	Вильна	47,3
71	Люблинъ	494,6	Севастополь	460,7	Благовѣщенскъ	4,06	Луцкъ	43,0	Луцкъ	47,1
72	Петергофъ	494,0	Реннинскій шт.	455,8	Нижегородскій шт.	4,06	Усть-Двинскъ	42,4	Старая Русса	46,5
73	Ставрополь	493,1	Глуховъ	452,8	Луцкъ	4,05	Барановичи	42,2	С.-Михель	45,7
74	Карсъ	490,0	Могилевъ-Подол.	452,8	Очаковъ	4,05	Глуховъ	42,0	Серпуховъ	45,7
75	Ахалкалаки	489,5	Владикавказъ	452,3	Самаркандъ	4,01	Маріамполь	42,0	Хасавъ-Юртъ	45,2
76	Острогъ	485,7	Калуга	449,8	Пермь	4,00	Ново-Александрія	42,0	Кіевъ	45,1
77	Могилевъ-Подол.	485,3	С.-Михель	449,7	Люблинъ	3,99	С.-Михель	41,9	Александровскій шт.	45,0
78	Темиръ-Ханъ-Шура	483,3	Царицынъ	448,8	Саранскъ	3,99	Кіевъ	41,8	Ново-Александрія	44,8
79	Пермь	482,6	Або	448,4	Псковъ	3,95	Одесса	41,7	Орелъ	44,6
80	С.-Михель	480,9	Нѣжинъ	447,2	Салтыковск. штабъ	3,94	Орелъ	41,7	кр. Новогеоргіевскъ	44,5
81	Моршанскъ	480,8	Холмъ	443,6	Нижнеудинскъ	3,92	кр. Новогеоргіевскъ	41,5	Забалканскій шт.	44,2
82	Курскъ	479,3	Луга	443,3	Александрополь	3,90	Рогачевъ	41,1	Барановичи	44,1
83	Грубешовъ	476,9	Кронштадтъ	440,0	Карачевъ	3,89	Гатчина	40,9	Одесса	44,0
84	Новочеркасскъ	476,5	Курскъ	437,7	Бѣльцы	3,87	Старая Русса	40,2	Усть-Двинскъ	44,0
85	Бердичевъ	473,8	Владивостокъ	432,0	Кушка	3,86	Тирасполь	40,0	Гатчина	43,9

№№ по порядку:	ЗАБОЛѢВАЕМОСТЬ: съ околоточными:		ЗАБОЛѢВАЕМОСТЬ: безъ околоточныхъ:		Смертность отъ болѣзней:		Убыль неспособными:		Общая убыль отъ болѣзней:	
86	Эривань	472,3	Бердичевъ	430,5	Чита	3,86	Выборгъ	39,8	Замостье	43,5
87	Луга	471,0	Старая Русса	429,1	Елисаветполь	3,85	Изяславль	39,6	Грозный	43,3
88	Севастополь	467,8	Бѣлостокъ	428,9	Кременецъ	3,85	Курскъ	39,5	Маріамполь	43,0
89	Кострома	465,9	Лида	428,2	Петроковъ	3,80	Грозный	39,1	Курскъ	42,7
90	Владикавказъ	465,2	Осовецъ	426,3	Ахтырка	3,77	Рязань	38,9	Изяславль	42,2
91	Бендеры	464,2	Томскъ	424,2	Свеаборгъ	3,77	Хасавъ-Юртъ	38,8	Рогачевъ	42,2
92	Або	462,5	Иркутскъ	424,0	Шкотово	3,76	Херсонъ	38,8	Рязань	42,2
93	Царицынъ	457,6	Соколка	422,5	С.-Михель	3,75	Лида	38,6	Выборгъ	42,1
94	Глуховъ	455,5	Ѳеодосія	421,6	Тамбовъ	3,74	Замостье	38,5	Карачевъ	42,0
95	Владивостокъ	453,8	Керчь	418,4	Межибужье	3,68	Карачевъ	38,1	Млава	41,6
96	Томскъ	453,5	Владиміръ-Волын.	417,6	Могилевъ-Подол.	3,68	Минскъ	38,0	Херсонъ	41,5
97	Луцкъ	451,3	Николаевскъ	416,5	Несвижъ	3,68	Забалканскій шт.	37,4	Тирасполь	41,1
98	Кронштадтъ	451,1	Мервъ	415,6			Витебскъ	37,2	Черниговъ	40,6
99	Калуга	450,0	Херсонъ	415,3			Черниговъ	37,0	Минскъ	40,5
100	Умань	446,2	Рига	413,9			Винница	36,7	Раздольное	40,4
101	Варшава	445,5	Ахтырка	413,8			Кѣльцы	36,7	Витебскъ	40,3
102	Соколка	445,0	Екатеринодаръ	413,7			Млава	36,7	Харьковъ	39,8
103	Бѣлостокъ	444,0	Павлоградъ	413,0			Петергофъ	36,6	Бѣльцы	39,7
104	Нижегородск. шт.	443,1	Плоцкъ	411,8			Харьковъ	36,4	Петергофъ	39,4
105	Житомiръ	442,1					Бѣльцы	35,8	Винница	39,1
106							Шанцы	35,8	Лида	39,1
107							Соколка	35,3	Бендеры	38,9
108							Бѣлостокъ	35,0	Нижегородскій шт.	38,8
109							Раздольное	34,8	Сумы	38,3
110							Нижегородскій шт.	34,7	Александрополь	38,1
111							Смоленскъ	34,7	Кѣльцы	38,1
112							Вендеры	34,5	Ладыжинъ	38,0
113							Коши	34,3	Смоленскъ	38,0
114							Александрополь	34,2	Бѣлостокъ	37,9
115							Тамбовъ	34,1	Соколка	37,9
116							Двинскъ	34,0	Тамбовъ	37,8
117							Межибужье	34,0	Межибужье	37,7
118							Либава	33,7	Шанцы	37,1
119							Павловская	33,3	Владикавказъ	37,0
120									Воздвиженская	37,0
121									Двинскъ	36,9
122									Бѣлый Ключъ	36,8
123									Плоцкъ	36,7

Изъ того же 3-го приложенія видно, что *наименьшая заболѣваемость* (безъ околоточныхъ) имѣла мѣсто: во Владавѣ (105,1 на 1.000 человѣкъ средняго списочнаго состава), Пинчовѣ (144,2), Екатеринославѣ (152,0), Гродековѣ (168,1), Ельцѣ (171,1) и Фридрихсгамѣ (171,8).

Наименьшая смертность отъ болѣзней наблюдалась: въ Лидѣ (0,50 на 1.000 чел. средняго списочнаго состава), Джелалъ-Оглахъ (0,53), Острогѣ (0,56), Доно (0,84), Михайловскомъ штабѣ (0,87) и Новохоперскѣ (0,94).

Вовсе не было умершихъ отъ болѣзней: въ Ченстоховѣ и Александровскомъ штабѣ.

Наименьшая убыль въ неспособные была: въ Екатеринославѣ (1,0 на 1.000 чел. средняго списочнаго состава), Павлоградѣ (8,4), Читѣ (8,8), Волочискѣ (9,0), Ольтахъ (9,6) и Нижнеудинскѣ (10,8).

Наименьшія относительныя *числа общей убыли отъ болѣзней* наблюдались: въ Екатеринославѣ (4,06 на 1.000 чел. средняго списочнаго состава), Читѣ (12,66), Павлоградѣ (12,84), Доно (13,44), Нижнеудинскѣ (14,72), Сарыкамышѣ (15,25) и Ольтахъ (15,37).

Распредѣленіе разсматриваемыхъ 252 гарнизоновъ по округамъ, съ указаніемъ для каждаго округа числа гарнизоновъ, давшихъ заболѣваемость или убыль выше средней для всей арміи, приводится въ нижеслѣдующей таблицѣ:

Таблица 27-я.

Округа:	Сколько гарнизоновъ приходится на округъ:	Въ томъ числѣ гарнизоновъ, давшихъ выше соотвѣтствующей средней для арміи:				
		заболѣваемость съ околоточными:	заболѣваемость безъ околоточныхъ:	смертность отъ болѣзней:	неспособность:	общая убыль отъ болѣзней:
Петербургскій	28	21	22	14	22	22
Виленскій	24	—	2	3	17	16
Варшавскій	44	17	11	11	17	18
Кіевскій	34	23	19	9	11	13
Одесскій	15	3	7	4	8	8
Московскій	28	7	7	7	20	18
Казанскій	14	3	2	4	4	5
Кавказскій	27	17	18	18	13	16
Туркестанскій	11	5	6	9	3	3
Омскій	3	2	2	3	1	1
Иркутскій	11	2	3	8	—	—
Приамурскій	11	3	3	7	2	2
Обл. в. Донск.	2	2	2	—	1	1
Итого . . .	252	105	104	97	119	123

Относительно распространенности важнѣйшихъ болѣзней въ 252-хъ главнѣйшихъ гарнизонахъ, по даннымъ 3-го приложенія, можно сдѣлать слѣдующіе выводы:

1) *Грипп*ъ наибольшее развитіе имѣлъ: въ Ямбургѣ (156,3 на 1.000 чел. средняго списочнаго состава), Грузино (141,7), С.-Михелѣ (127,0), Селищенскихъ казармахъ (118,5), Свеаборгѣ (100,0), Бѣломъ Ключѣ (95,7), С.-Петербургѣ (95,6), Ново-Минскѣ (87,6), Севастополѣ (85,8), Плоцкѣ (84,8), Межибужьѣ (84,6), Гатчинѣ (75,1), Твери и Царскомъ Селѣ (по 74,9).

2) *Брюшной тиф*ъ далъ наибольшую заболѣваемость въ гарнизонахъ, расположенныхъ въ Пятигорскѣ (99,4 на 1.000 чел. средняго списочнаго состава), Кошахъ (66,7), Сухумѣ (45,1), Термезѣ (38,4), Межибужьѣ (35,0), Мервѣ (34,1), Керкахъ (28,5), Бендерахъ (28,0), Кутаисѣ (27,5), Ладыжинѣ (25,7), Благовѣщенскѣ (23,4), Елисаветполѣ (23,1), Забалканскомъ штабѣ (21,5), Ставрополѣ (20,5), Батумѣ (18,5), Владимірѣ (17,8), ст. Воздвиженской (17,5), Дешлагарѣ (16,9), Умани (16,4) и Ташкентѣ (16,1). Наибольшая смертность отъ брюшного тифа наблюдалась въ гарнизонахъ: Коши (12,05 на 1.000 чел. средняго спис. сост.), Пятигорска (11,98), Сухума (5,70), Мерва (5,63), Термеза (5,42), Ладыжина (5,14), Керки (5,01) и Забалканскаго штаба (4,77).

3) *Сыпнымъ тифомъ* 1,5 и болѣе на 1.000 чел. средняго списочнаго состава заболѣло: въ Салтыковскомъ штабѣ (3,9), Ладыжинѣ (2,1), Джаркентѣ (1,7) и Скопинѣ (1,5).

4) Наибольшая заболѣваемость *дизентеріей* наблюдалась въ ст. Воздвиженской (26,2 на 1.000 чел. средняго списочнаго состава), Эривани (6,4), Дешлагарѣ (5,6), Царицынѣ (5,3), Мервѣ и Ташкентѣ (по 4,9), Хасавъ-Юртѣ (4,8), Саранскѣ (4,5), Бѣлгородѣ и Могилевѣ-Подольскомъ (по 4,4), Керкахъ (4,2), Омскѣ и Красноярскѣ (по 4,1), Гори (3,7), Ставрополѣ (3,3), Кутаисѣ, Могилевѣ и Темиръ-Ханъ-Шурѣ (по 3,1), Саратовѣ (3,0), Перми (2,9), Бѣломъ Ключѣ (2,7), Джелалъ-Оглахъ (2,6), Двинскѣ и слободѣ Павловской (по 2,5).

5) *Цынга* наибольшія числа заболѣвшихъ дала: въ Грузино (47,8 на 1.000 чел. средняго списочнаго состава), Аракчеевскихъ казармахъ (12,8), Кронштадтѣ (10,0), Березовкѣ (6,6), Ямбургѣ (6,4), Вологдѣ (4,8), Эривани (4,4), Новгородѣ (4,3), Песчанкѣ (4,0), Стрѣтенскѣ (2,9), Нарвѣ (2,8), Кяхтѣ (2,8) и С.-Петербургѣ (2,4).

6) Наибольшая заболѣваемость *сифилисомъ* имѣла мѣсто въ Черкасахъ (50,5 на 1.000 чел. средняго списочнаго состава), Гатчинѣ (36,7), Екатеринбургѣ (34,9), Барановичахъ (34,1), Слонимѣ (34,0), Владимірѣ-Волынскомъ (33,1), Рославлѣ (32,7), Потемкинскомъ штабѣ (32,4), Новоградъ-Волынскѣ (31,7), Вяткѣ (30,8) и Черниговѣ (30,4).

7) По заболѣваемости *мягкимъ шанкромъ* и *перелоемъ* выдавались гарнизоны: Новочеркасска (82,2 на 1.000 чел. средняго списочнаго состава), Картузъ-Березы (73,0), Черкасъ (71,1), Уфы (66,0), Брестъ-Литовска (64,7), Читы (63,3), Николаева (62,6) и Пятигорска (61,3).

8) *Перемежная лихорадка* наибольшее развитіе имѣла въ Батумѣ (698,3 на 1.000 чел. средняго списочнаго состава), Термезѣ (402,7), Керкахъ (335,1), Хасавъ-Юртѣ (274,0), Дешлагарѣ (227,8), Сухумѣ (203,3), Скобелевѣ (166,0), Мервѣ (158,0), Ахтыркѣ (155,5) и Самаркандѣ (154,7). Уволено въ неспособные изъ-за перемежной лихорадки болѣе 10 на 1.000 чел. средняго списочнаго состава: въ Батумѣ (19,6) и Дешлагарѣ (12,9).

9) Изъ отдѣльныхъ болѣзней органовъ дыханія выдающуюся заболѣваемость представляли: *острый бронхитъ*—въ Ораніенбаумѣ (87,1 на 1.000 чел. средняго списочнаго состава), Нарвѣ (78,8), Грузино (71,6), Ново-Минскѣ (60,3), Холмѣ (60,2), Ржевѣ (58,9), Зегржѣ (57,4), Кременчугѣ (53,6), Глуховѣ (53,5), Забалканскомъ штабѣ (52,1), Твери (51,1) и Черниговѣ (50,2). *Плевритъ*—въ Новгородѣ (34,3), Васильковѣ (28,7), Грузино (26,9), Глуховѣ и Люблинѣ (по 23,5), С.-Петербургѣ (22,2), Ямбургѣ (21,5), Костромѣ (21,1), Ново-Александріи (20,5), Репнинскомъ штабѣ и Селищенскихъ казармахъ (по 20,4), С.-Михелѣ и Холмѣ (по 20,0).

10) *Желудочно-кишечный катарръ* наибольшую распространенность представлялъ: въ Хасавъ-Юртѣ (92,9 на 1.000 чел. средняго списочнаго состава), Черкасахъ (72,2), Николаевскѣ (71,8), Керкахъ (71,7), Батумѣ (70,9), Васильковѣ (70,2), Свеаборгѣ (69,2), Кутаисѣ и Сухумѣ (по 62,8), Бѣлой Церкви (61,5), Скобелевѣ (59,6), Пултускѣ (59,3), Ораніенбаумѣ (57,6), Ахтыркѣ (56,6), Ташкентѣ (55,4), Керчи (55,1), Кременчугѣ (54,7) и Нарвѣ (51,2).

11) *Болѣзни кожи и подкожной клѣтчатки* выдающуюся заболѣваемость дали въ гарнизонахъ, расположенныхъ: въ Сумахъ (139,8

на 1.000 чел. средняго списочнаго состава), Новоградъ-Волынскѣ (123,1), Плоцкѣ (122,8), Грубешовѣ (120,6), Ахтыркѣ (103,7) и Сызрани (101,6).

9) Обзоръ отдѣльныхъ болѣзней.

Оспа, корь и скарлатина.

Оспой заболѣло 210 чел. (0,18‰), умерло 29 (0,02‰). Скарлатиной заболѣло 175 чел. (0,15‰), умерло 13 (0,01‰). Корью заболѣло 452 чел. (0,38‰), умерло 13 чел. (0,01‰).

Какъ видно изъ приводимаго ниже свѣдѣнія, заболѣваемость оспой увѣренно понижается, тогда какъ корь и скарлатина даютъ колебанія то въ ту, то въ другую сторону.

Заболѣло на 1.000 чел. списочнаго состава.	Въ среднемъ за 15 лѣтъ. (1893—07 г.г.)	1908 г.	1909 г.	1910 г.
Оспой	0,30	0,20	0,19	0,18
Корью	0,49	0,30	0,26	0,38
Скарлатиной	0,11	0,10	0,11	0,15

Причиной появленія оспы въ войскахъ, несмотря на правильную постановку оспопрививанія, является, конечно, занось инфекціи новобранцами.

Смертность по этой группѣ въ общемъ держится приблизительно на одной высотѣ:

Умерло въ:	Оспа.		Корь.		Скарлатина.	
	Абсол. числа.	‰	Абсол. числа.	‰	Абсол. числа.	‰
1906 году	37	0,03	11	0,01	11	0,01
1907 »	51	0,04	13	0,01	18	0,01
1908 »	40	0,03	14	0,01	13	0,01
1909 »	36	0,03	6	0,005	20	0,016
1910 »	29	0,02	13	0,01	13	0,01

По округамъ заболѣваемость показана въ слѣдующей таблицѣ, гдѣ приведены цифры за десятилѣтіе съ 1898 по 1907 г.г. и за три послѣдніе года:

Таблица 28-я.

Округа:	Оспа.				Корь.				Скарлатина.			
	Въ среднемъ за 10 лѣтъ. (1898—07 г.г.).	1908 г.	1909 г.	1910 г.	Въ среднемъ за 10 лѣтъ. (1898—07 г.г.).	1908 г.	1909 г.	1910 г.	Въ среднемъ за 10 лѣтъ. (1898—07 г.г.).	1908 г.	1909 г.	1910 г.
Петербургскій .	0,29	0,2	0,24	0,22	0,45	0,5	0,27	0,21	0,13	0,2	0,15	0,12
Виленскій . . .	0,19	0,1	0,19	0,18	0,32	0,2	0,32	0,33	0,09	0,1	0,04	0,18
Варшавскій . .	0,46	0,2	0,18	0,16	0,25	0,3	0,27	0,36	0,07	0,1	0,14	0,09
Кіевскій	0,23	0,2	0,24	0,20	0,53	0,4	0,44	1,40	0,11	0,2	0,15	0,21
Одесскій	0,25	0,3	0,17	0,12	0,54	0,5	0,23	0,27	0,09	0,1	0,04	0,23
Московскій . . .	0,23	0,1	0,16	0,19	0,37	0,4	0,32	0,34	0,13	0,1	0,11	0,19
Казанскій . . .	0,29	0,3	0,26	0,11	0,41	0,2	0,23	0,13	0,12	0,03	0,16	0,20
Кавказскій . . .	0,37	0,3	0,10	0,10	0,73	0,4	0,08	0,24	0,10	0,2	0,15	0,12
Туркестанскій .	0,27	0,1	0,30	0,42	0,23	0,3	0,13	0,05	0,09	0,03	0,02	0,04
Омскій	0,32	0,43	0,28	0,25	0,28	0,24	0,56	0,25	0,17	0,2	0,11	0,06
Иркутскій . . .			0,32	0,32			0,35	0,29			0,13	0,32
Приамурскій . .	0,15	0,2	0,02	0,07	0,26	0,1	0,11	0,10	0,07	0,1	0,11	0,05
Обл. в. Донского .	0,34	—	0,28	—	0,70	—	—	0,29	0,05	—	—	—
Армія . .	0,28	0,2	0,19	0,18	0,39	0,3	0,26	0,38	0,10	0,10	0,11	0,15

Въ этой таблицѣ особенно обращаетъ на себя вниманіе Кіевскій округъ съ исключительнымъ заболѣваніемъ корью. Объясняется это прибытіемъ въ декабрѣ молодыхъ уроженцевъ Кавказа, главнымъ образомъ Кутаисской и Тифлисской губерній, гдѣ была очень сильная эпидемія кори. Такое внесеніе инфекціи и дало въ Кіевскомъ округѣ абсолютное число—182. Смертность въ округѣ отъ кори была тоже очень высока—до 50%. Энергично принятыя мѣры не дали эпидеміи развиться широко. Для Харьковскаго гарнизона былъ спеціально организованъ «коревой лазаретъ» изъ полкового лазарета 123-го пѣхотнаго Козловскаго полка. Особенно сильно пострадалъ отъ кори 44-й пѣхотный Камчатскій полкъ. Параллельно развитію коревыхъ заболѣваній нѣсколько повысилась заболѣваемость оспой и скарлатиной.

Грипп ъ.

Заболѣваемость гриппомъ растетъ безостановочно. Это явленіе отмѣчается изъ году въ годъ въ теченіе 18 лѣтъ.

Въ отчетномъ году всего заболѣло 39.839 чел. (33,5‰), умерло 85 (0,07‰).

Гриппъ (на 1.000 чел. списочнаго состава).	Въ среднемъ за 15 лѣтъ. (1893—07 г.г.).	1908 г.	1909 г.	1910 г.
Заболѣло	15,8	29,5	31,6	33,5
Умерло	0,045	0,06	0,10	0,07

Ростъ заболѣваемости по годамъ за послѣднія 10 лѣтъ представляется въ такой постепенности:

	Заболѣло на 1.000 чел. спис. сост.		Заболѣло на 1.000 чел. спис. сост.
1901 годъ	16,6	1906 годъ	23,2
1902 »	17,2	1907 »	25,6
1903 »	17,7	1908 »	29,5
1904 »	18,7	1909 »	31,6
1905 »	19,0	1910 »	33,5

Ростъ заболѣваемости гриппомъ находитъ себѣ объясненіе, главнымъ образомъ, въ неблагопріятныхъ условіяхъ казарменнаго размѣщенія, а затѣмъ въ существованіи эпидемическихъ вспышекъ среди мѣстнаго населенія и, несомнѣнно, въ нерѣдкомъ злоупотребленіи діагнозомъ «инфлюэнца» въ неясныхъ случаяхъ.

Наивысшаго развитія заболѣваемость гриппомъ достигла въ зимніе мѣсяцы: декабрѣ, январѣ, февралѣ и мартѣ, что указываетъ на причинную зависимость ея отъ метеорологическихъ условій времени года. Кромѣ того, такому повышенію заболѣваемости въ указанные мѣсяцы способствовали также новобранцы, какъ неприспособленные къ новымъ для нихъ климатическимъ и бытовымъ условіямъ.

Діаграмма № 6.

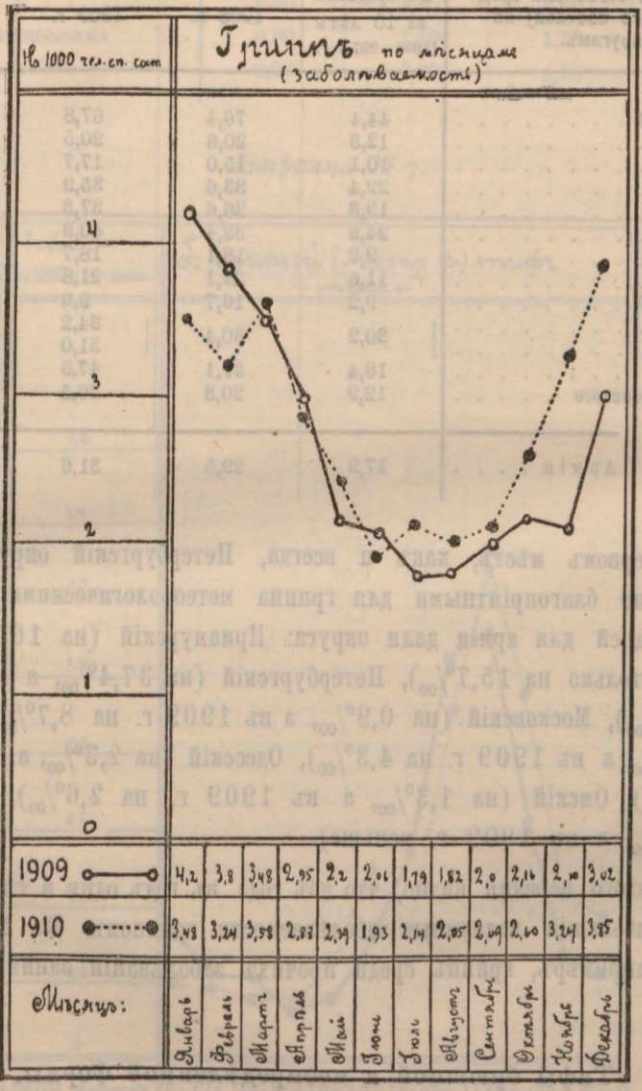

1909	4,12	3,8	3,48	2,95	2,2	2,01	1,79	1,82	2,0	2,14	2,10	3,02
1910	3,43	3,24	3,58	2,83	2,39	1,93	2,14	2,85	2,09	2,60	3,24	3,85
Мѣсяцы:	Январь	Февраль	Мартъ	Апрѣль	Май	Іюнь	Іюль	Августъ	Сентябрь	Октябрь	Ноябрь	Декабрь

По округамъ гриппъ распредѣляется такъ:

Таблица 29-я.

Гриппъ (на 1.000 чел. сред. списочнаго состава) по округамъ.	Въ среднемъ за 10 лѣтъ (1898—907 г.г.).	1908 г.	1909 г.	1910 г.
Петербургскій	44,4	76,4	67,8	70,9
Виленскій	12,3	20,6	20,5	22,1
Варшавскій	10,1	15,0	17,7	22,1
Кіевскій	22,4	33,6	35,9	35,7
Одесскій	19,3	26,6	37,3	35,8
Московскій	24,3	32,4	40,3	34,4
Казанскій	9,2	18,1	18,7	16,8
Кавказскій	11,6	22,1	21,8	24,1
Туркестанскій	9,2	16,7	9,0	9,7
Омскій	30,2	30,4	34,2	34,8
Иркутскій			31,0	34,0
Приамурскій	18,4	37,1	47,3	49,6
Область в. Донского	12,9	20,3	26,5	22,4
Армія	17,9	29,5	31,6	33,5

На первомъ мѣстѣ, какъ и всегда, Петербургскій округъ съ его чрезвычайно благопріятными для гриппа метеорологическими условіями. Выше средней для арміи дали округа: Приамурскій (на 16,1‰, а въ 1909 г. только на 15,7‰), Петербургскій (на 37,4‰, а въ 1909 г. на 36,2‰), Московскій (на 0,9‰, а въ 1909 г. на 8,7‰), Кіевскій (на 2,2‰, а въ 1909 г. на 4,3‰), Одесскій (на 2,3‰, а въ 1909 г. на 5,7‰), Омскій (на 1,3‰, а въ 1909 г. на 2,6‰), Иркутскій (на 0,5‰, а въ 1909 г. меньше).

Изъ этого перечня видно, что изъ года въ годъ одни и тѣ же округа даютъ наибольшія величины заболѣваемости гриппомъ. Въ Московскомъ округѣ, напримѣръ, гриппъ среди прочихъ заболѣваній занимаетъ первое мѣсто.

Тифы брюшной и неопредѣленной формы.

Заболѣвшихъ въ отчетномъ году было 6.165 чел. (5,2‰), умерло 891 чел. (0,75‰) и уволено въ неспособные 2.081 (1,7‰).

Какъ видно изъ приводимаго ниже свѣдѣнія, и заболѣваемость, и неспособность, и смертность въ отчетномъ году понизились:

Тифъ брюшной и неопредѣленной формы (на 1.000 чел. списочнаго состава).	Въ среднемъ за 15 лѣтъ (1893—907 г.г.).	1908 г.	1909 г.	1910 г.
Заболѣло	6,30	4,40	5,60	5,20
Уволено въ неспособные . . .	0,90	1,50	1,73	1,70
Умерло	0,99	0,66	0,78	0,75

Діаграмма № 7.

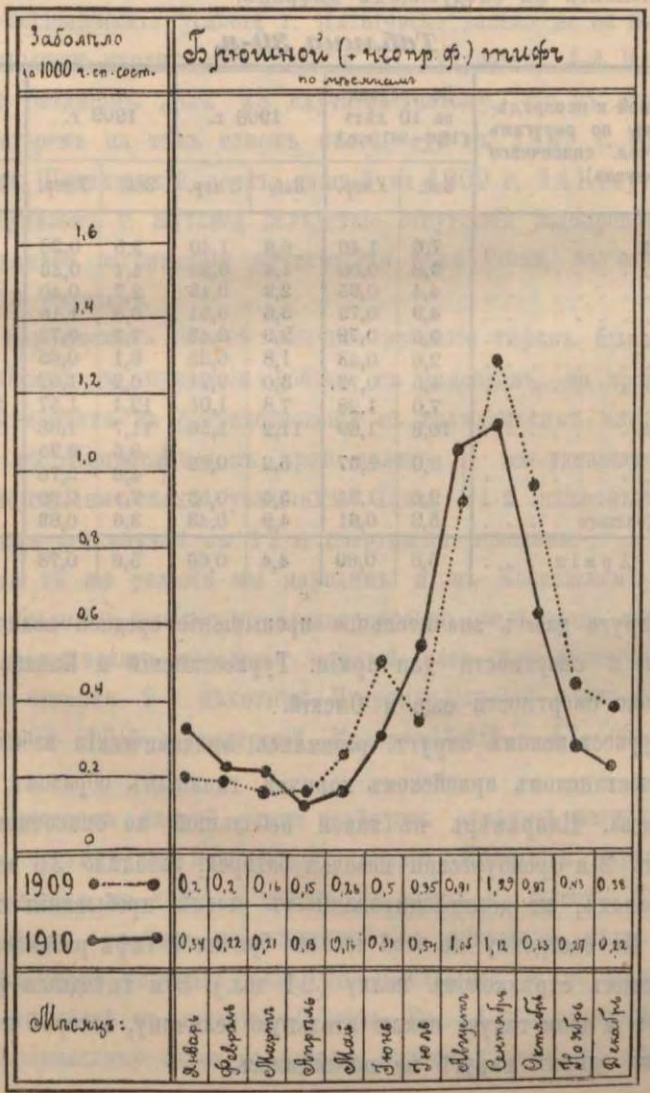

Въ процентномъ же отношеніи къ числу заболѣвшихъ убыль по неспособности и за смертью увеличилась:

Тифъ брюшной и неопредѣленной формы на 100 заболѣвшихъ.	Въ среднемъ за 15 лѣтъ (1893—907 г.г.).	1908 г.	1909 г.	1910 г.
Уволено въ неспособные	14,7	34,1	30,9	33,8
Умерло	15,9	15,6	13,9	14,5

По округамъ заболѣваемость и смертность на 1.000 списочнаго состава выразились въ слѣдующихъ цифрахъ:

Таблица 30-я.

Тифъ брюшной и неопредѣленной формы по округамъ (на 1.000 чел. списочнаго состава).	Въ среднемъ за 10 лѣтъ (1898—907 г.г.).		1908 г.		1909 г.		1910 г.	
	Заб.	Умер.	Заб.	Умер.	Заб.	Умер.	Заб.	Умер.
Петербургскій	7,6	1,46	6,8	1,40	2,5	0,38	3,3	0,55
Виленскій	3,8	0,60	1,4	0,23	1,1	0,23	2,5	0,36
Варшавскій	4,4	0,65	2,9	0,43	2,7	0,40	2,7	0,49
Кіевскій	4,9	0,73	3,6	0,51	6,8	1,16	4,3	0,62
Одесскій	5,6	0,79	2,9	0,43	7,7	0,72	5,3	0,62
Московскій	2,6	0,43	1,8	0,28	6,1	0,63	4,1	0,58
Казанскій	4,5	0,72	3,0	0,71	6,2	1,09	4,8	0,62
Кавказскій	7,0	1,28	7,8	1,05	12,4	1,57	11,9	1,52
Туркестанскій	10,3	1,69	11,2	1,55	11,7	1,88	18,2	2,85
Омскій	8,0	1,37	5,2	0,86	8,5	0,95	6,9	1,37
Иркутскій					4,6	0,70	3,2	0,53
Приамурскій	9,6	1,34	5,5	0,53	7,1	0,90	5,1	0,62
Область в. Донского	5,3	0,61	4,9	0,43	3,6	0,83	3,8	0,59
Армія . . .	5,6	0,89	4,4	0,66	5,6	0,78	5,2	0,75

Два округа даютъ значительное превышеніе средней величины заболѣваемости и смертности для арміи: Туркестанскій и Кавказскій, а по одной только смертности еще и Омскій.

Въ Туркестанскомъ округѣ развились эпидемическія заболѣванія въ 1-мъ Туркестанскомъ армейскомъ корпусѣ, главнымъ образомъ, въ гарнизонѣ Термеза. Напримѣръ въ такой небольшой по списочному составу части, какъ 2-я Оренбургская казачья батарея, заболѣло 36 чел. въ лѣтнихъ баракахъ, не дезинфецированныхъ послѣ пребыванія тамъ новобранцевъ. По сосѣдству съ этой частью брюшной тифъ развился въ 9-мъ Туркестанскомъ стрѣлковомъ полку (91 чел.). Эти гнѣздныя распространенія тифа и дали такую исключительную величину, которой ни за одинъ годъ ни въ одномъ округѣ не наблюдалось.

Значительно пострадалъ и Кавказскій округъ за счетъ 84-го пѣхотнаго Ширванскаго ЕГО ВЕЛИЧЕСТВА полка (223 случая при 27 смертныхъ), 203-го пѣхотнаго Сухумскаго полка (82 случая при 11 смертн.) и 4-го Кубанскаго пластунскаго баталіона (28 случаевъ). Ширванскій полкъ давалъ на старой стоянкѣ (Хасавъ-Юртъ) ежегодныя эпидемическія вспышки тифа, что и объяснялось чисто мѣстными условіями, но и на новой стоянкѣ (Пятигорскъ) дѣло не измѣнилось, почему и пришлось принять энергичныя мѣры къ дезинфекціи въ этой части, принесшей съ собою заразное начало изъ прежней стоянки. Правда, санитарно-гигіеническія условія г. Пятигорска далеко не на высотѣ, почему такія вспышки вполнѣ возможны и въ будущемъ. 4-й Кубанскій пластунскій баталіонъ далъ 28 случаевъ потому, что въ отчетномъ году сталъ лагеремъ на томъ самомъ мѣстѣ, гдѣ въ 1909 г. стоялъ 205-й пѣхотный Шемахинскій полкъ, давшій за 1909 г. 141 случай брюшного тифа. Гарнизонъ г. Кутаиса вслѣдствіе отсутствія водопровода въ городѣ и постояннаго загрязненія нечистотами рѣки Ріона, въ отчетномъ году далъ 160 случаевъ.

Въ Варшавскомъ округѣ обычное развитіе тифовъ бываетъ въ сентябрѣ мѣсяцѣ по прибытіи войскъ съ маневровъ, во время которыхъ войска приходятъ въ соприкосновеніе съ гражданскимъ населеніемъ, живущимъ въ Привислинскомъ краѣ далеко не въ удовлетворительныхъ санитарно-гигіеническихъ условіяхъ. Такъ, 21-й пѣхотный Муромскій полкъ далъ 54 случая съ 12-ю смертными исходами.

Почти тѣ же условія мы находимъ и въ Московскомъ округѣ, гдѣ особенно было бы необходимо предварительно изслѣдовать санитарное состояніе гражданскаго населенія каждый разъ при переводѣ войскъ на лагерныя стоянки. 9-й пѣхотный Ингерманландскій полкъ далъ 32 заболѣванія, а 10-й гренадерскій Малороссійскій — 47, оба въ осенніе мѣсяцы.

Въ Одесскомъ округѣ также слѣдуетъ отмѣтить августовскую эпидемію въ частяхъ 14-й пѣхотной дивизіи. Правда и внутреннія санитарныя условія въ частяхъ войскъ не всегда на высотѣ. Такъ, необходимо отмѣтить крайнее неблагоустройство отхожихъ мѣстъ въ лагерѣ 54-го пѣхотнаго Минскаго полка: они выкапываются въ землѣ на одномъ и томъ же мѣстѣ въ теченіе 40 лѣтъ. Въ 34-й артиллерійской бригадѣ (г. Екатеринославъ) было во вторую половину іюля 28 случаевъ. Это

объясняется сосѣдствомъ части съ больницей, гдѣ съ начала іюля началось большое поступленіе брюшно-тифозныхъ больныхъ гражданскаго населенія. Кромѣ того, въ городѣ Екатеринославѣ такъ расположены городскія свалки, что движеніе ассенизаціонныхъ обозовъ совершается все время мимо казармъ 34-й артиллерійской бригады.

Крупныя цифры даютъ и части Кіевскаго округа: въ 17-мъ пѣхотномъ Архангелогородскомъ полку—72 (безъ смертныхъ исходовъ), въ 75-мъ пѣхотномъ Севастопольскомъ—45 при 20% смертности, въ 175-мъ пѣхотномъ Батуринскомъ—26. Во всѣхъ случаяхъ отмѣчается неудовлетворительность водоснабженія.

Виленскій округъ въ отчетномъ году далъ большое повышеніе брюшно-тифозныхъ заболѣваній съ 149 (1909 г.) до 276 (1910 г.). 40% всѣхъ этихъ случаевъ приходится на эпидеміи въ слѣдующихъ пяти частяхъ: въ 110-мъ пѣхотномъ Камскомъ полку—21, въ 114-мъ пѣхотномъ Новоторжскомъ полку—23, во 2-мъ лейбъ-уланскомъ Курляндскомъ Императора Александра III полку—20, во 2-мъ саперномъ баталіонѣ—30 и въ 5-мъ стрѣлковомъ артиллерійскомъ дивизіонѣ—17 случаевъ.

Въ Приамурскомъ округѣ на гарнизонъ г. Хабаровска приходится 199 случаевъ изъ 603-хъ случаевъ всего округа.

Наименьшую цифру заболѣваній далъ, какъ и въ прошломъ году, Виленскій округъ.

Въ общемъ причиной развитія брюшного тифа въ войскахъ слѣдуетъ считать существованіе эпидеміи брюшного тифа среди гражданскаго населенія и общее неудовлетворительное въ санитарномъ отношеніи состояніе лагерныхъ стоянокъ и казарменныхъ площадей въ связи съ примитивнымъ устройствомъ отхожихъ мѣстъ и загрязненностью водоемовъ. Максимумъ заболѣваній приходится, вполнѣ понятно, на осенніе мѣсяцы (августъ, сентябрь, октябрь), а минимумъ на весенніе (мартъ, апрѣль, май).

Для прекращенія массовыхъ заболѣваній брюшнымъ тифомъ принимались слѣдующія мѣры: а) усиленное чайное довольствіе; б) тщательно проводимый надзоръ за санитарно-гигіенической обстановкой нижнихъ чиновъ; в) ежедневная дезинфекція отхожихъ мѣстъ; г) немедленная изоляція заболѣвшаго и его сосѣдей, а также самая строгая дезинфекція помѣщенія, вещей, одежды, бѣлья, кроватей, не только въ помѣщеніи

заболѣвшихъ, но иногда во всей войсковой части и д) сокращеніе отпусковъ нижнихъ чиновъ въ городъ.

Діаграмма № 8.



Процентъ смертности отъ тифа брюшного и неопредѣленной формы за послѣдніе три года по сравненію съ десятилѣтіемъ 1898—1907 г.г. въ округахъ представляется въ слѣдующемъ видѣ:

Таблица 31-я.

Смертность отъ тифа брюшного и неопредѣленной формы по округамъ на 100 заболѣвшихъ.	Среднее за 10 лѣтъ (1898—1907 г.г.).	1908 г.	1909 г.	1910 г.
Петербургскій	19,2	20,6	15,4	16,5
Виленскій	15,8	16,4	20,4	14,6
Варшавскій	14,8	14,8	14,6	17,9
Кіевскій	14,9	14,2	17,2	14,5
Одесскій	14,1	14,8	9,3	11,6
Московскій	16,5	15,5	10,2	14,1
Казанскій	16,0	23,7	17,7	12,9
Кавказскій	18,3	13,4	12,7	12,7
Туркестанскій	16,4	13,8	16,0	15,7
Омскій	16,6	14,5	11,2	19,8
Иркутскій			15,0	17,2
Приамурскій	13,9	9,6	12,8	12,3
Обл. войска Донского	11,5	8,8	23,1	15,4
Армія	15,9	15,0	13,9	14,5

Отдѣльные гарнизоны (численностью болѣе 2.000) съ выдающимся числомъ заболѣваній брюшнымъ тифомъ (болѣе 10,0‰) располагаются въ слѣдующемъ порядкѣ:

	На 1.000 чел. средняго сп. сост. Заболѣло.	Умерло.
Пятигорскъ	99,4	11,98
Термезъ	38,4	5,42
Мервъ	34,1	5,63
Керки	28,5	5,01
Бендеры	28,0	2,05
Кутаисъ	27,5	2,05
Благовѣщенскъ	23,4	2,63
Забалканскій штабъ	21,5	4,77
Ставрополь	20,5	3,29
Батумъ	18,5	3,22
Владиміръ	17,8	1,69
Ташкентъ	16,1	2,22
Темиръ-Ханъ-Шура	14,5	1,38
Саратовъ	14,1	2,09
Кишиневъ	13,3	0,85
Асхабадъ	11,7	2,85
Джаркентъ	10,8	1,48

	На 1.000 чел. средняго сп. сост. Заболѣло.	Умерло.
Новониколаевскъ	10,8	2,25
Могилевъ Губернскій	10,5	1,74
Хабаровскъ	10,4	1,16
Эривань	10,3	3,08

Сыпной тифъ.

Заболѣло въ отчетномъ году 204 чел. (0,36‰), а умерло 26 (0,02‰).

Сыпной тифъ (на 1.000 чел. списочнаго состава).	Въ среднемъ за 15 лѣтъ (1893—1907 г.г.).	1908 г.	1909 г.	1910 г.
Заболѣло	0,32	0,40	0,36	0,17
Уволено въ неспособные	0,03	0,10	0,10	0,05
Умерло	0,04	0,04	0,04	0,02

Пониженіе въ отчетномъ году чрезвычайно сильное по всѣмъ тремъ отдѣламъ, а именно вдвое.

По округамъ заболѣваемость и смертность на 1.000 списочнаго состава распредѣляются такъ:

Таблица № 32.

Сыпной тифъ по округамъ (на 1.000 чел. списочнаго состава).	Среднее за 10 лѣтъ (1898—1907 г.г.).		1908 г.		1909 г.		1910 г.	
	Заб.	Умер.	Заб.	Умер.	Заб.	Умер.	Заб.	Умер.
Петербургскій	0,09	0,006	0,2	0,03	0,06	0,01	0,09	—
Виленскій	0,60	0,050	0,1	0,03	0,16	0,01	0,18	0,03
Варшавскій	0,08	0,007	0,2	0,01	0,15	0,01	0,16	0,01
Кіевскій	0,24	0,035	0,6	0,08	0,62	0,07	0,23	0,01
Одесскій	0,11	0,035	0,4	0,04	0,34	0,03	0,12	0,03
Московскій	0,35	0,025	0,5	0,06	0,91	0,16	0,34	0,08
Казанскій	0,47	0,045	0,5	0,05	0,71	0,13	0,18	—
Кавказскій	0,10	0,008	0,5	0,02	0,35	0,02	0,07	0,01
Туркестанскій	0,07	0,006	0,1	0,05	—	—	0,15	0,02
Омскій	0,31	0,011	0,32	0,04	1,40	0,06	0,37	0,06
Иркутскій					0,44	0,05	0,29	0,06
Приамурскій	0,10	0,028	0,7	0,09	0,25	0,03	0,06	0,02
Область в. Донского	0,04	—	1,5	—	4,98	0,28	—	—
Армія	0,20	0,02	0,4	0,04	0,36	0,04	0,17	0,02

Нельзя не отмѣтить, что въ области войска Донского, давшей въ 1909 г. число заболѣваній сыпнымъ тифомъ исключительно большое за всѣ 12 предыдущихъ лѣтъ, въ отчетномъ году совершенно заболѣваній не было. Туркестанскій же округъ обратно: въ 1909 г.—ни одного заболѣванія, въ отчетномъ году—0,15‰. Въ округахъ: Петербургскомъ, Виленскомъ и Варшавскомъ наблюдаются незначительныя повышенія, тогда какъ въ остальныхъ—очень рѣзкія пониженія. Въ двухъ округахъ (Петербургскомъ и Казанскомъ) совершенно не было смертныхъ случаевъ отъ сыпного тифа.

Наибольшее число заболѣвшихъ дали мѣсяцы: ноябрь, декабрь, январь, февраль и мартъ. Заболѣваемость сыпнымъ тифомъ наблюдалась въ мѣстахъ развитія эпидеміи среди мѣстнаго населенія. Эпидемическихъ размѣровъ сыпной тифъ въ теченіе года нигдѣ въ частяхъ войскъ не принималъ. Вниманія заслуживаетъ лишь вспышка его въ 24-мъ пѣхотномъ Симбирскомъ полку (Варшавскій округъ). Первыя заболѣванія были обнаружены 17-го января, послѣднія—26-го января. Всего заболѣло 25 человѣкъ, изъ которыхъ умеръ 1 и уволено въ отпускъ 2, остальные выздоровѣли. Болѣзнь протекала безъ осложненій и въ общемъ не тяжело. Путь заноса заразы открыть не удалось. Болѣе всего пострадали молодые солдаты призыва 1909 г.—14 человѣкъ; изъ ухаживающаго персонала заболѣло 2 фельдшера и 1 фельдшерскій ученикъ. Примѣнена паровая и формалиновая дезинфекціи.

Въ процентномъ отношеніи къ числу заболѣвшихъ смертность отъ сыпного тифа по округамъ представлена въ слѣдующей таблицѣ:

Таблица № 33.

Смертность отъ сыпного тифа на 100 заболѣвшихъ.	Среднее за 10 лѣтъ (1898—1907 г.г.).	1908 г.	1909 г.	1910 г.
Петербургскій	6,7	15,0	14,3	—
Виленскій	8,3	30,0	4,5	14,3
Варшавскій	8,7	5,0	8,3	5,7
Кіевскій	14,6	13,3	10,7	3,2
Одесскій	31,7	10,0	8,3	25,0
Московскій	7,1	12,0	17,9	24,3
Казанскій	9,6	10,0	18,2	—
Кавказскій	8,0	4,0	4,8	12,5
Туркестанскій	8,6	50,0	—	12,5
Омскій	3,6	12,9	4,0	16,7
Иркутскій			11,4	20,0
Приамурскій	28,0	13,0	10,3	28,6
Область в. Донского	—	—	5,6	—
Армія	10,0	10,0	11,2	12,7

Діаграмма № 9.

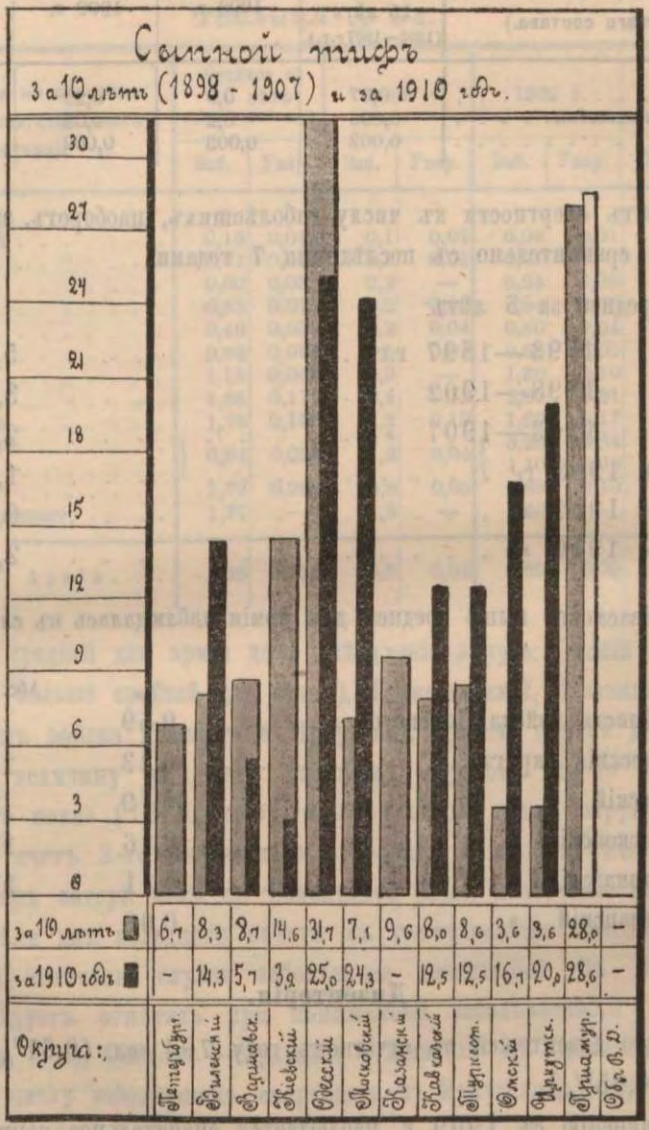

Возвратный тифъ.

Возвратнымъ тифомъ заболѣло въ отчетномъ году 70 человѣкъ (0,06‰), умерло 2 чел. (0,002‰).

Заболѣваемость сильно понизилась, и въ отчетномъ году представляется самой низкой за послѣднія 18 лѣтъ.

Возвратный тифъ (на 1.000 чел. списочнаго состава.)	Среднее за 15 лѣтъ (1893—1907 г.г.).	1908 г.	1909 г.	1910 г.
Заболѣло	0,07	0,3	0,29	0,06
Уволено въ неспособные	0,006	0,2	0,06	0,02
Умерло	0,002	0,003	0,002	0,002

Процентъ смертности къ числу заболѣвшихъ, наоборотъ, значительно повысился сравнительно съ послѣдними 7 годами:

Среднее за 5 лѣтъ:

1893—1897 г.г.	5,0
1898—1902 »	3,7
1903—1907 »	2,2
въ 1908 г.	1,0
» 1909 »	0,6
» 1910 »	2,9

Заболѣваемость выше средней для арміи наблюдалась въ слѣдующихъ округахъ:

	‰	Абс. числ.
Область войска Донского	0,59	2
Одесскій округъ	0,23	15
Омскій »	0,19	3
Московскій »	0,16	17
Кавказскій »	0,11	12
Казанскій »	0,09	4

Дизентерія.

Заболѣло дизентеріей въ отчетномъ году 794 чел. (0,67‰), умерло 65 чел. (0,05‰).

По сравненію съ 1909 г. наблюдается значительное пониженіе:

Дизентерія (на 1.000 чел. списочнаго состава).	Среднее за 5 лѣтъ (1903—1907 г.г.).	1908 г.	1909 г.	1910 г.
Заболѣло	0,74	0,60	0,80	0,67
Уволено въ неспособные	0,09	0,10	0,06	0,06
Умерло	0,05	0,04	0,09	0,05

По округамъ заболѣваемость распредѣляется такъ:

Таблица № 34.

Дизентерія по округамъ (на 1.000 чел. списочнаго состава).	Среднее за 10 лѣтъ (1898—1907 г.г.).		1908 г.		1909 г.		1910 г.	
	Заб.	Умер.	Заб.	Умер.	Заб.	Умер.	Заб.	Умер.
Петербургскій	0,15	0,015	0,1	0,01	0,04	0,01	0,15	0,02
Виленскій	0,71	0,060	0,1	0,01	0,01	—	0,48	0,05
Варшавскій	0,60	0,035	0,2	—	0,24	0,05	0,10	0,005
Кіевскій	0,33	0,016	0,2	0,02	0,84	0,06	0,49	0,01
Одесскій	0,49	0,030	0,2	0,04	0,60	0,04	0,36	—
Московскій	0,69	0,064	0,5	0,01	0,55	0,05	0,31	0,03
Казанскій	1,15	0,040	0,3	—	1,30	0,10	1,84	0,16
Кавказскій	1,86	0,178	2,1	0,15	2,80	0,31	1,75	0,19
Туркестанскій	1,78	0,156	1,2	0,12	1,60	0,17	2,36	0,18
Омскій	0,94	0,022	1,2	0,04	3,20	0,34	3,29	0,06
Иркутскій					1,10	0,05	0,95	0,12
Приамурскій	1,72	0,269	0,6	0,05	0,63	0,10	0,31	0,03
Область в. Донского	1,77	—	1,5	—	2,50	—	1,18	—
Армія	1,26	0,113	0,6	0,04	0,80	0,09	0,67	0,05

Выше средней для арміи дали слѣдующіе округа: Омскій (почти въ пять разъ больше средней для арміи), Туркестанскій, Казанскій, Кавказскій, область войска Донского и Иркутскій. Омскій округъ далъ такую большую величину за счетъ главнымъ образомъ 44-го Сибирскаго стрѣлковаго полка (19 случаевъ изъ 44-хъ по всему округу), а Кавказскій за счетъ 3-го Кавказскаго сапернаго баталіона (26 случаевъ). Въ казачьемъ лагерѣ подъ ст. Славянской былъ испорченъ водопроводъ, и воду брали изъ колодцевъ вмѣстѣ съ гражданскимъ населеніемъ, гдѣ были уже отмѣчены случаи заболѣванія дизентеріей. Въ Иркутскомъ округѣ слѣдуетъ отмѣтить при пониженной заболѣваемости повышеніе смертности, а въ Омскомъ—обратныя отношенія. Въ процентномъ отношеніи къ числу заболѣвшихъ смертность въ Иркутскомъ округѣ довольно значительна—12,1%.

Въ отдѣльныхъ гарнизонахъ заболѣваемость на 1.000 (болѣе 3,0) представляется въ такомъ видѣ:

Воздвиженская	26,2‰	Керки	4,2‰
Дешлагаръ	5,6 »	Красноярскъ	4,1 »
Царицынъ	5,3 »	Омскъ	4,1 »

Ташкентъ	4,9‰	Гори	3,7‰
Хасавъ-Юртъ . . .	4,8 »	Ставрополь	3,3 »
Эривань	4,6 »	Кутаисъ	3,1 »
Саранскъ	4,5 »	Могилевъ	3,1 »
Могилевъ-Подольскій .	4,4 »	Темиръ-Ханъ-Шура .	3,1 »

Холера.

За послѣднюю эпидемію, начиная съ 1907 г., заболѣваемость въ отчетномъ году самая высокая. По округамъ заболѣванія холерой распредѣлялись такъ:

	Абсол. числа.	На 1.000 чел. сп. сост.
Петербургскій	50	0,42
Виленскій	—	—
Варшавскій	—	—
Кіевскій	38	0,28
Одесскій	40	0,60
Московскій	11	0,10
Казанскій	74	1,64
Кавказскій	215	1,89
Туркестанскій	9	0,16
Омскій	42	2,61
Иркутскій	—	—
Приамурскій	9	0,08
Область войска Донского	11	3,24
Части, не входящія въ составъ округовъ	1	0,33
Заключенные	20	3,24
Армія . . .	520	0,44

По абсолютному числу заболѣвшихъ на первомъ мѣстѣ стоятъ Кавказскій и Петербургскій округа.

Смертность по округамъ въ абсолютныхъ числахъ и въ процентномъ отношеніи къ числу заболѣвшихъ распредѣляется слѣдующимъ образомъ:

Округа:	Абс. числа:	%
Петербургскій	11	22,0
Виленскій	—	—
Варшавскій	—	—
Кіевскій	14	36,8
Одесскій	12	30,0
Московскій	6	54,5
Казанскій	19	25,7
Кавказскій	80	37,2
Туркестанскій	4	44,4
Омскій	9	21,4
Иркутскій	—	—
Приамурскій	3	33,3
Область войска Донского	1	9,1
Части, не входящія въ составъ округовъ	—	—
Заключенные	4	20,0
Армія	163	31,3

За послѣднюю эпидемію 1907—1910 г.г. всего смертныхъ случаевъ отъ холеры въ арміи было 289 (при 1.030 заболѣвшихъ), что въ процентномъ отношеніи къ числу заболѣвшихъ равно 28,1%. За тотъ же періодъ среди гражданскаго населенія % смертности былъ 47,3 (при 262.690 заболѣвшихъ умерло 124.140).

Уволенныхъ въ неспособные было всего 26, которые по округамъ распредѣлялись такъ:

	Абс. числа:	‰
Петербургскій	7	0,06
Кіевскій	2	0,01
Одесскій	1	0,02
Казанскій	5	0,11
Кавказскій	10	0,09
Область войска Донского	1	0,29
Армія	26	0,02

Первое заболѣваніе отмѣчается 8-го мая, а послѣднее 16-го ноября.

Наибольшаго развитія холера достигла во второй половинѣ лѣта, когда созрѣли овощи и фрукты, когда іюльская и августовская жара толкала солдатъ на неразборчивое употребленіе сырой воды и продажнаго кваса, особенно во время маневровъ и подвижныхъ сборовъ.

По мѣсяцамъ заболѣваемость распредѣляется такъ:

	Заболѣло:	Умерло:
Январь	—	—
Февраль	—	—
Мартъ	—	—
Апрѣль	—	—
Май	18	5
Іюнь	43	8
Іюль	188	53
Августъ	217	73
Сентябрь	36	15
Октябрь	16	8
Ноябрь	2	1
Декабрь	—	—

Не малую роль по распространенію холеры среди нѣкоторыхъ гарнизоновъ сыграло неудовлетворительное санитарное состояніе большинства русскихъ городовъ, главнѣйшихъ пунктовъ скопленія войскъ. Повсемѣстное отсутствіе канализаціи и хорошихъ водопроводовъ, зараженность рѣкъ и почвы создавались и зависѣли, конечно, не отъ частей войскъ. Устраненіе такихъ крупныхъ и существенныхъ недостатковъ также было не въ силахъ—матеріальныхъ и физическихъ—войскового начальства какъ строевого, такъ и медицинскаго. Такимъ образомъ, въ виду того, что санитарное состояніе арміи стояло и стоитъ въ тѣснѣйшей зависимости отъ благоустройства войсковыхъ стоянокъ,—избѣжать совершенно холерныхъ заболѣваній армія не могла.

Въ виду распространенія холерной эпидеміи почти повсемѣстно въ Имперіи, заблаговременно былъ выработанъ и проведенъ въ жизнь цѣлый рядъ мѣръ исключительно предупредительнаго характера.

Съ появленіемъ первыхъ заболѣваній холерой среди гражданскаго населенія во всѣхъ казармахъ была произведена усиленная очистка дво-

ровъ, помойныхъ ямъ и отхожихъ мѣстъ; соръ, навозъ и отбросы частью были вывезены, частью сожжены. Во многихъ казармахъ была произведена побѣлка. Во всѣхъ частяхъ войскъ была заведена кипяченая вода, сдобренная лимонной или соляной кислотой. Кипятокъ для чая имѣлся во всякое время дня и выдавался въ неограниченномъ количествѣ. Во многихъ частяхъ войскъ была усилена дача чая и сахара. Въ солдатскихъ лавкахъ были изъяты изъ продажи пиво, квасъ, соленая рыба, колбаса. Былъ усиленъ надзоръ за продуктами, доставляемыми на кухню.

Постороннимъ лицамъ былъ прекращенъ доступъ въ казармы, а нижнимъ чинамъ сокращенъ отпускъ въ городъ. Учебныхъ сборовъ во время эпидеміи, по возможности, не производилось. Отпуски на родину не разрѣшались.

Свѣдѣнія о сущности болѣзни и о мѣрахъ личной профилактики были сообщаемы нижнимъ чинамъ врачами въ особыхъ бесѣдахъ, а также при вечернихъ обходахъ казармъ. Сверхъ того, въ каждой ротѣ, каждомъ эскадронѣ, каждой батареѣ и командѣ были вывѣшены инструкціи о мѣрахъ противъ зараженія холерою.

По обнаруженіи холернаго больного и отправленіи его въ лечебное заведеніе, въ казармѣ производилась, во всякое время дня и ночи, самая тщательная и полная дезинфекція помѣщенія, вещей и бѣлья, не только заболѣвшаго, но и его сосѣдей. Солома изъ тюфяковъ и подушекъ сжигалась, а въ нѣкоторыхъ частяхъ сжигались и постельныя принадлежности. Бѣлье носильное и постельное увозилось непосредственно за отправкой больного въ дезинфекціонную камеру при лечебномъ заведеніи. Шерстяныя вещи: шинели, одѣяла, теплыя куртки, шаровары немедленно отбирались и подвергались дезинфекціи текучимъ паромъ или парами формалина. Тщательной дезинфекціи подвергались также и повозки, на которыхъ транспортировали больныхъ и ихъ вещи. Помѣщенія дезинфецировались парами формалина.

Во всѣхъ гарнизонахъ были образованы санитарныя комиссіи для надзора по приведенію въ порядокъ дворовъ и окружающей мѣстности, а также для осмотра казарменныхъ помѣщеній и для наблюденія за приготовленіемъ и храненіемъ пищи, питьевой воды и продуктовъ.

Сверхъ того, во всѣхъ округахъ, пораженныхъ холерной эпидеміей, были устроены холерныя отдѣленія и сформированы летучіе санитарно-гигіеническіе отряды. Послѣдніе могли полностью удовлетворять цѣлямъ

и задачамъ, поставленнымъ современными требованіями эпидеміологіи по борьбѣ съ холерою, среди которыхъ играетъ весьма важную роль своевременное и повторное бактеріологическое изслѣдованіе питьевой воды. Съ этой цѣлью отряды были снабжены спеціальными походными лабораторіями, микроскопами и особыми приборами для выемки воды на случай ея бактеріологическаго изслѣдованія.

Задолго до лагернаго времени (въ февралѣ) были образованы комиссіи изъ войсковыхъ врачей, подъ предсѣдательствомъ корпусныхъ врачей, для выясненія санитарнаго состоянія лагерей и для рѣшенія вопроса о томъ, какія мѣры необходимо принять для оздоровленія и предупрежденія появленія и развитія холеры въ войскахъ въ періодъ лагерныхъ сборовъ.

Какъ общее правило необходимо отмѣтить, что въ войскахъ холера появлялась значительно позже развитія ея среди гражданскаго населенія и никогда не продолжалась такъ долго, какъ среди послѣдняго, несмотря даже на тяжелый характеръ заболѣваній. Такъ напримѣръ, въ Туркестанскомъ округѣ, гдѣ всѣ 9 случаевъ сопровождались чрезвычайно тяжелыми общими явленіями съ сильной альбуминуріей эпидемія не получила большого распространенія. Варшавскій округъ не имѣлъ ни одного случая; 8-й же пѣхотный Эстляндскій полкъ, передвигаясь изъ Казанскаго округа въ Варшавскій, по дорогѣ подвергался постоянному соприкосновенію съ гражданскимъ населеніемъ, почему и далъ 5 холерныхъ заболѣваній. Въ Омскомъ округѣ первый случай среди гражданскаго населенія 20-го іюля, а въ войскахъ—3-го августа. Отдѣльно же по гарнизонамъ: въ Новониколаевскѣ среди гражданскаго населенія начало 1-го августа, въ войскахъ 11-го августа; въ Павлодарѣ среди гражданскаго населенія 6-го августа, въ войскахъ—14-го августа. Точно также интересно сопоставленіе интенсивности заболѣванія: % смертности въ войскахъ—21,4, въ гражданскомъ населеніи—52,8. Кавказскій округъ встрѣтилъ холеру организованно: помимо мѣръ общаго характера, при 12-и лечебныхъ заведеніяхъ были оборудованы холерныя отдѣленія; усилено чайное довольствіе; введены горячіе завтраки; обращено самое тщательное вниманіе на водоснабженіе, такъ какъ въ мѣстныхъ рѣкахъ и въ городскихъ водопроводахъ (Тифлисъ) были обнаружены холерные вибріоны; правильно было поставлено широкое выдѣленіе слабосильныхъ передъ лагерями и маневрами и т. д. Интересно указаніе что усилен-

ная заболѣваемость холерой какъ разъ падаетъ на тѣ части, которыя уже раньше были ослаблены брюшнымъ тифомъ, маляріей, желудочно-кишечными катаррами и т. д. Обычно первыми жертвами холеры и были малярики.

ЧАСТИ.	Брюшной тифъ.	Перемежная лихорадка.	Желудочно-кишечный катарръ.	Холера.
84 пѣх. Ширванскій ЕГО ВЕЛИЧЕСТВА полкъ	183	246	31	15
201 пѣх. Потійскій полкъ	1	54	28	13
202 „ Горійскій „	10	50	23	20
203 „ Сухумскій „	7	53	7	14

Въ Кіевскомъ округѣ половина всѣхъ холерныхъ случаевъ приходится на гарнизонъ г. Кіева, что опять-таки говоритъ за вліяніе гражданскаго населенія на войска въ смыслѣ развитія болѣзней.

Въ отдѣльныхъ гарнизонахъ заболѣваемость и % смертности представляются въ такомъ видѣ:

Гарнизоны.	Заболѣваемость.		Смертность.	
	Абсол. числа.	На 1.000 чел. спис. сост.	Абсол. числа.	Процентъ.
Петербургъ	42	1,1	6	14,3
Кіевъ	11	0,5	1	9,1
Кременчугъ	8	1,6	3	37,5
Херсонъ	32	18,9	3	9,4
Оренбургъ	48	23,5	14	29,2
Самара	14	2,4	1	7,1
Ахалцыхъ	51	16,7	16	31,4
Тифлисъ	31	1,9	8	25,8
Карсъ	16	1,7	6	37,5
Владикавказъ	12	2,7	4	33,3
Омскъ	18	3,3	2	11,1
Новониколаевскъ	17	4,9	1	5,9
Ростовъ на Дону	23	6,2	3	13,0

Въ заключеніе этого отдѣла приводится общая таблица всѣхъ трехъ холерныхъ эпидемій: 1892—1895 г.г., 1902 г. и 1907—1910 г.г.— по заболѣваемости и % смертности во всѣхъ округахъ.

Таблица № 35.

ОКРУГА.	ЗАБОЛѢВАЕМОСТЬ ХОЛЕРОЙ.																	
	1-я эпидемія.								2-я эпидемія.		3-я эпидемія.							
	1892 г.		1893 г.		1894 г.		1895 г.		1902 г.		1907 г.		1908 г.		1909 г.		1910 г.	
	Абс. числа.	На ‰ спис. состава.	Абс. числа.	На ‰ спис. состава.	Абс. числа.	На ‰ спис. состава.	Абс. числа.	На ‰ спис. состава.	Абс. числа.	На ‰ спис. состава.	Абс. числа.	На ‰ спис. состава.	Абс. числа.	На ‰ спис. состава.	Абс. числа.	На ‰ спис. состава.	Абс. числа.	На ‰ спис. состава.
Петербургскій	39	0,5	79	1,0	154	2,0	4	0,06	—	—	—	—	175	1,5	95	0,81	50	0,42
Виленскій	232	1,9	40	0,3	21	0,2	2	0,02	—	—	—	—	—	—	4	0,03	—	—
Варшавскій	145	0,8	567	3,0	657	3,0	5	0,02	—	—	—	—	—	—	1	0,004	—	—
Кіевскій	403	3,2	495	4,0	50	0,4	328	2,6	—	—	16	0,12	35	0,3	2	0,015	38	0,28
Одесскій	264	3,7	37	0,5	10	0,1	—	—	—	—	—	—	2	0,03	—	—	40	0,6
Московскій	186	2,2	150	1,9	19	0,2	—	—	—	—	—	—	1	0,01	15	0,16	11	0,1
Казанскій	214	13,8	22	1,0	7	0,3	—	—	—	—	7	0,14	8	0,2	—	—	74	1,64
Кавказскій	2.614	26,5	48	0,5	1	0,1	—	—	—	—	—	—	44	0,4	10	0,08	215	1,89
Туркестанскій	1.029	62,1	1	0,1	—	—	3	0,1	—	—	—	—	49	0,8	—	—	9	0,16
Омскій	277	14,9	8	0,4	1	0,05	—	—	—	—	59	2,54	6	0,3	—	—	42	2,61
Иркутскій	—	—	1	0,4	—	—	1	0,3	—	—	—	—	—	—	—	—	—	—
Приамурскій	—	—	—	—	—	—	—	—	246 [1])	3,0	—	—	—	—	—	—	9	0,08
Область войска Донского	42	12,6	2	0,6	1	0,3	—	—	—	—	—	—	2	0,1	—	—	11	3,24
Итого въ арміи	5.445	6,2	1.450	1,6	921	1,0	344	0,4	246	0,2	82	0,07	322	0,26	127	0,10	499	0,44

[1]) Въ томъ числѣ: въ Приамурскомъ округѣ заболѣло 16; въ сѣверной и южной Маньчжуріи заболѣло 165; въ Квантунской области заболѣло 65.

Таблица № 35а.

ОКРУГА.	СМЕРТНОСТЬ ОТЪ ХОЛЕРЫ.																	
	1-я эпидемія.								2-я эпидемія.		3-я эпидемія.							
	1892 г.		1893 г.		1894 г.		1895 г.		1902 г.		1907 г.		1908 г.		1909 г.		1910 г.	
	Абс. числа.	На 100 заболѣвшихъ.	Абс. числа.	На 100 заболѣвшихъ.	Абс. числа.	На 100 заболѣвшихъ.	Абс. числа.	На 100 заболѣвшихъ.	Абс. числа.	На 100 заболѣвшихъ.	Абс. числа.	На 100 заболѣвшихъ.	Абс. числа.	На 100 заболѣвшихъ.	Абс. числа.	На 100 заболѣвшихъ.	Абс. числа.	На 100 заболѣвшихъ.
Петербургскій	12	30,7	27	34,2	49	31,8	1	25,0	—	—	—	—	16	9,1	26	27,4	11	22,0
Виленскій	95	40,9	15	37,5	6	28,6	1	50,0	—	—	—	—	—	—	3	75,0	—	—
Варшавскій	45	31,0	152	26,8	222	33,7	2	50,0	—	—	—	—	—	—	—	—	—	—
Кіевскій	99	24,3	133	26,8	17	34,0	90	30,6	—	—	4	25,0	5	14,3	1	50,0	14	36,8
Одесскій	113	43,0	8	21,6	7	70,0	—	—	—	—	—	—	1	50,0	—	—	12	30,0
Московскій	70	37,6	51	34,0	5	26,3	—	—	—	—	—	—	1	100,0	5	33,3	6	54,5
Казанскій	74	35,0	4	18,2	3	42,8	—	—	—	—	3	42,9	3	37,5	—	—	19	25,7
Кавказскій	545	20,8	22	45,8	1	100,0	—	—	—	—	—	—	16	36,4	4	40,0	80	37,2
Туркестанскій	481	47,2	—	—	—	—	—	—	—	—	—	—	13	26,6	—	—	4	44,4
Омскій	84	30,3	1	12,5	—	—	—	—	—	—	27	45,8	1	16,7	—	—	9	21,4
Иркутскій	—	—	—	—	—	—	—	—	—	—	—	—	—	—	—	—	—	—
Приамурскій	—	—	—	—	—	—	—	—	100 [1])	40,7	—	—	—	—	—	—	3	33,3
Область войска Донского	13	30,9	1	50,0	1	100,0	—	—	—	—	—	—	1	50,0	—	—	1	9,1
Итого въ арміи	1.631	29,9	414	28,5	311	34,3	94	27,3	100	40,7	34	41,5	57	17,7	39	30,7	159	31,9

[1]) Въ томъ числѣ: въ Приамурскомъ округѣ умерло 8; въ сѣверной и южной Маньчжуріи умерло 71; въ Квантунской области умерло 21.

Рожа.

Заболѣвшихъ было 4.418 чел. (3,69‰) и умершихъ 103 чел. (0,09‰). Сравнительно съ прошлымъ годомъ повышеніе заболѣваемости, неспособности и смертности:

Рожа (на 1.000 чел. списочнаго состава).	Среднее за 10 лѣтъ (1898—1907 г.г.).	1908 г.	1909 г.	1910 г.
Заболѣло	0,75	3,20	3,50	3,69
Уволено въ неспособные	0,08	0,20	0,14	0,16
Умерло	0,06	0,07	0,08	0,09

По округамъ заболѣваемость рожею представляется въ такомъ видѣ:

Таблица № 36.

Рожа по округамъ (на 1000 чел. списочнаго состава).	Среднее за 10 лѣтъ (1898—1907 г.г.).	1908 г.	1909 г.	1910 г.
Петербургскій	2,49	2,9	2,6	3,70
Виленскій	2,08	1,9	2,5	2,80
Варшавскій	2,50	2,4	2,8	3,98
Кіевскій	2,99	2,4	3,9	3,09
Одесскій	2,37	2,9	3,7	2,58
Московскій	2,55	2,6	2,9	3,50
Казанскій	2,20	2,4	2,7	2,60
Кавказскій	4,70	4,8	4,6	4,70
Туркестанскій	4,21	5,0	6,4	5,28
Омскій	2,63	4,8	2,5	3,00
Иркутскій			4,2	6,30
Приамурскій	1,95	4,5	4,4	3,10
Область в. Донского	1,50	1,1	1,1	1,80
Армія	2,75	3,2	3,5	3,69

За послѣднія 13 лѣтъ отчетный годъ самый неблагополучный по рожистымъ заболѣваніямъ, несмотря на то, что пять округовъ (Кіевскій, Одесскій, Казанскій, Туркестанскій и Приамурскій) дали замѣтныя пониженія. Вопросъ о личной чистотѣ въ обиходѣ нашего солдата стоитъ, такимъ образомъ, все еще недостаточно удовлетворительно. Повидимому, этотъ кардинальный моментъ гигіены не проникъ еще въ сознаніе массъ, на что, конечно, должно быть обращено серьезное вниманіе.

Цынга.

Въ отчетномъ году заболѣло 784 чел. (0,66‰) и умерло 8 чел. (0,01‰). Сравнительно съ прошлымъ годомъ замѣчается небольшое повышеніе заболѣваемости и смертности.

Цынга (на 1.000 чел. списочнаго состава).	Среднее за 15 лѣтъ (1893—1907 г.г.).	1908 г.	1909 г.	1910 г.
Заболѣло	1,29	0,90	0,64	0,66
Уволено въ неспособные	0,33	0,50	0,28	0,19
Умерло	0,02	0,004	0,007	0,01

По округамъ заболѣваемость цынгой распредѣляется такъ:

Таблица № 37.

Цынга по округамъ (на 1.000 чел. списочнаго состава).	Среднее за 10 лѣтъ (1898—1907 г.г.).	1908 г.	1909 г.	1910 г.
Петербургскій	2,78	2,30	2,47	3,41
Виленскій	1,42	0,30	0,27	0,08
Варшавскій	1,00	0,20	0,12	0,12
Кіевскій	0,27	0,02	0,02	0,02
Одесскій	0,58	0,10	0,03	0,10
Московскій	1,37	2,20	0,53	0,30
Казанскій	0,86	0,60	0,68	0,14
Кавказскій	0,26	0,02	0,04	0,04
Туркестанскій	0,86	0,20	0,13	0,22
Омскій	2,82	3,06	1,34	1,18
Иркутскій			2,33	2,43
Приамурскій	1,11	1,60	0,76	0,52
Область в. Донского	0,28	—	—	—
Армія	1,18	0,90	0,64	0,66

Петербургскій округъ вотъ уже второй годъ стоитъ по заболѣваемости цынгою на первомъ мѣстѣ. Особенно рѣзка эта величина въ сравненіи съ Кавказскимъ округомъ (приблизительно въ 85 разъ больше) и Кіевскимъ (приблизительно въ 170 разъ больше). Это въ особенности многознаменательно, если принять въ соображеніе, что только 3 округа (кромѣ Петербургскаго) дали незначительныя повышенія заболѣваемости. Остальные же округа либо остаются на той же величинѣ, либо понижаютъ ее, и часто весьма значительно, какъ напримѣръ Виленскій,

Московскій и Казанскій. Въ Петербургскомъ округѣ особенное вниманіе обращаетъ то обстоятельство, что заболѣванія цынгой особенно распространены среди старослужащихъ. Что молодой новобранецъ приноситъ съ собой въ конецъ подорванное питаніе изъ дому—это неудивительно, но нижній чинъ, находящійся уже давно на службѣ, заболѣваетъ болѣзнью питанія—это говоритъ очень краснорѣчиво за неправильную постановку вопросовъ питанія и службы въ пораженныхъ частяхъ. Напримѣръ, 2-й Кронштадтскій крѣпостной пѣхотный полкъ даетъ 58 случаевъ, 88-й пѣхотный Петровскій полкъ—94 случая, тогда какъ на весь Варшавскій округъ приходится 28 случаевъ.

Сибирская язва.

Очень характерно паденіе смертности отъ сибирской язвы изъ году въ годъ, что, конечно, является результатомъ болѣе усовершенствованныхъ способовъ распознаванія и леченія этой болѣзни.

Заболѣло въ отчетному году 32 чел. (0,03‰), умеръ 1 (0,001‰).

ГОДЫ.	Заболѣло.	Умерло.
1903—1907 г.г. (среднее за 5 лѣтъ)	0,07	0,140
1908 г.	0,03	0,010
1909 г.	0,04	0,002
1910 г.	0,03	0,001

Крупозное воспаленіе легкихъ.

Заболѣло 5.440 чел. (4,60‰) и умерло 392 чел. (0,33‰).

Крупозное воспаленіе легкихъ (на 1.000 чел. списочнаго состава).	Среднее за 15 лѣтъ (1893—1907 г.г.).	1908 г.	1909 г.	1910 г.
Заболѣло	6,61	5,30	4,70	4,60
Уволено въ неспособные	0,52	0,60	0,59	0,56
Умерло	0,49	0,38	0,35	0,33

По округамъ заболѣваемость и смертность на 1.000 списочнаго состава распредѣляются такъ:

Таблица № 38.

Крупозное воспаленіе легкихъ по округамъ (на 1.000 чел. списочнаго состава).	Среднее за 10 лѣтъ (1898—1907 г.г.).		1908 г.		1909 г.		1910 г.	
	Заб.	Умер.	Заб.	Умер.	Заб.	Умер.	Заб.	Умер.
Петербургскій	5,28	0,36	3,6	0,33	3,5	0,38	3,5	0,38
Виленскій	6,10	0,35	5,4	0,32	4,8	0,29	4,1	0,25
Варшавскій	5,91	0,37	5,3	0,30	4,7	0,26	4,6	0,33
Кіевскій	6,19	0,38	5,2	0,26	5,3	0,32	5,3	0,38
Одесскій	5,73	0,35	3,7	0,27	2,9	0,24	3,3	0,12
Московскій	6,10	0,38	5,8	0,44	5,0	0,36	4,7	0,28
Казанскій	6,37	0,51	5,8	0,53	5,7	0,39	5,18	0,24
Кавказскій	6,76	0,60	5,0	0,34	3,8	0,35	3,9	0,21
Туркестанскій	5,92	0,56	4,8	0,38	4,2	0,42	4,2	0,24
Омскій	5,40	0,43	6,1	0,59	3,7	0,22	3,9	0,19
Иркутскій					4,3	0,32	6,19	0,51
Приамурскій	5,01	0,62	7,8	0,62	7,3	0,65	5,68	0,58
Область в. Донского	3,69	0,24	2,8	0,21	2,2	—	1,8	—
Армія . . .	5,83	0,41	5,3	0,38	4,7	0,35	4,6	0,33

Выше средней для арміи заболѣваемость крупознымъ воспаленіемъ легкихъ въ отчетномъ году была въ пяти округахъ: Кіевскомъ, Московскомъ, Казанскомъ, Иркутскомъ и Приамурскомъ. Въ общемъ же наблюдается нѣкоторое паденіе и заболѣваемости и смертности сравнительно съ 1909 г.

На заболѣваемость крупознымъ воспаленіемъ легкихъ несомнѣнно большое вліяніе оказала простуда, что подтверждается распредѣленіемъ заболѣвшихъ названной болѣзнью по мѣсяцамъ. Простуда же нижнихъ чиновъ обусловливается многими обстоятельствами, въ числѣ которыхъ главнѣйшую роль играетъ вліяніе неблагопріятныхъ атмосферическихъ явленій. Рѣзкій подъемъ заболѣваемости въ декабрѣ находитъ себѣ объясненіе, главнымъ образомъ, въ прибытіи къ этому времени новобранцевъ, организмъ которыхъ, при новыхъ для нихъ климатическихъ условіяхъ, съ перемѣной образа жизни и съ перемѣной одежды, не оказываетъ достаточнаго сопротивленія болѣзнетворному агенту.

Смертность на 100 заболѣвшихъ также понизилась въ сравненіи съ 1909 г.:

Таблица № 39.

Смертность (на 100 заболѣвшихъ).	Среднее за 10 лѣтъ (1898—1907 г.г.).	1908 г.	1909 г.	1910 г.
Петербургскій	6,8	9,2	10,7	11,0
Виленскій	5,7	5,9	6,0	6,1
Варшавскій	6,3	5,7	5,5	7,1
Кіевскій	6,1	5,0	6,1	7,3
Одесскій	6,1	7,3	8,3	3,7
Московскій	6,2	7,6	7,1	5,9
Казанскій	8,0	9,1	6,7	4,7
Кавказскій	8,9	6,8	9,3	5,5
Туркестанскій	9,5	7,9	9,9	5,7
Омскій	8,0	9,6	6,0	4,8
Иркутскій			7,4	8,2
Приамурскій	12,3	7,9	9,0	10,2
Область в. Донского	6,5	7,5	—	—
Армія.	7,0	7,2	7,4	7,2

Бугорчатка легкихъ.

Въ отчетномъ году заболѣвшихъ бугорчаткой было 2.449 чел. (2,1‰), умершихъ 649 (0,55‰) и уволенныхъ въ неспособные старослужащихъ 1,642 (1,4‰) и молодыхъ 848 (0,7‰).

Бугорчатка легкихъ (на 1.000 чел. списочнаго состава).	Среднее за 15 лѣтъ (1893—1907 г.г.).	1908 г.	1909 г.	1910 г.
Заболѣло	3,53	2,50	2,70	2,10
Уволено въ неспособные	2,21	1,90	1,97	1,40
Умерло	0,88	0,48	0,57	0,55

По всѣмъ отдѣламъ въ отчетномъ году мы имѣемъ нѣкоторое пониженіе.

Заболѣваемость и убыль (за смертью и неспособностью) по округамъ отъ бугорчатки легкихъ распредѣляются такъ:

Таблица 40-я.

Бугорчатка легкихъ (на 1.000 чел. списочнаго состава).	Среднее за 10 лѣтъ (1898—1907 г.г.).		1908 г.		1909 г.		1910 г.	
	Заболѣло.	Убыло.	Заболѣло.	Убыло.	Заболѣло.	Убыло.	Заболѣло.	Убыло.
Петербургскій	6,63	6,21	3,9	3,67	4,3	4,03	3,5	3,26
Виленскій	3,12	2,79	2,5	2,29	2,8	2,68	2,0	1,89
Варшавскій	3,17	2,83	2,3	2,07	2,3	2,05	1,9	1,70
Кіевскій	3,16	2,88	2,8	2,75	3,1	3,07	1,3	1,14
Одесскій	3,12	2,65	2,7	2,47	3,2	2,99	2,2	2,08
Московскій	3,50	3,31	2,1	2,07	3,2	3,03	2,4	2,27
Казанскій	3,05	2,28	2,1	1,83	2,3	1,93	1,9	1,61
Кавказскій	2,22	1,61	2,0	1,88	1,5	1,31	1,5	1,30
Туркестанскій	1,94	1,61	1,7	1,46	1,9	1,73	1,6	1,56
Омскій	2,32	1,66	1,5	1,29	2,0	1,79	1,9	1,66
Иркутскій					1,8	1,65	1,6	1,36
Приамурскій	1,63	1,39	3,1	3,08	2,8	2,75	2,4	2,43
Область в. Донского	2,75	2,27	1,7	0,90	3,3	3,60	5,9	5,89
Армія	3,24	2,83	2,5	2,38	2,7	2,54	2,1	1,95

Если же отдѣлить уволенныхъ въ неспособные по бугорчаткѣ легкихъ старослужащихъ отъ молодыхъ солдатъ (уволенныхъ согласно циркуляру главнаго штаба 1909 г. № 164), то картина получится такая:

Таблица № 41.

Округа.	Уволено въ неспособные:		Умерло:
	старослужащихъ.	молодыхъ солдатъ.	
Петербургскій	2,5	1,2	0,76
Виленскій	1,3	0,5	0,59
Варшавскій	1,1	0,7	0,60
Кіевскій	0,7	1,3	0,44
Одесскій	1,7	0,7	0,38
Московскій	1,8	0,9	0,47
Казанскій	1,3	0,4	0,31
Кавказскій	0,9	0,2	0,40
Туркестанскій	1,3	0,5	0,26
Омскій	0,7	0,2	0,93
Иркутскій	0,8	0,7	0,56
Приамурскій	1,8	0,4	0,63
Область в. Донского	5,6	—	0,29
Армія	1,39	0,71	0,55

Такимъ образомъ сравнительно съ предшествовавшимъ годомъ заболѣваемость повысилась только въ области войска Донского и осталась на томъ же уровнѣ въ Кавказскомъ округѣ. Во всѣхъ же остальныхъ округахъ въ большей или меньшей степени наблюдается повсемѣстное пониженіе.

Убыль за увольненіемъ въ неспособные и за смертью по отношенію къ общему числу заболѣвшихъ (другими словами: процентъ убыли бугорчаточныхъ больныхъ) во всей арміи=93,5%. По округамъ этотъ процентъ распредѣляется такъ:

Таблица № 42.

ОКРУГА.	1908 г.	1909 г.	1910 г.
Петербургскій	94,1	93,8	93,7
Виленскій	91,6	94,3	95,7
Варшавскій	90,0	89,1	88,3
Кіевскій	98,2	97,9	93,9
Одесскій	91,5	92,0	94,7
Московскій	98,6	95,6	95,7
Казанскій	87,1	84,5	85,7
Кавказскій	94,0	90,4	89,7
Туркестанскій	85,9	95,6	95,6
Омскій	86,0	88,9	86,7
Иркутскій		92,9	90,7
Приамурскій	99,4	97,0	99,7
Область войска Донского	52,9	100,0	100,0
Армія	92,8	93,5	93,5

Наибольшее число заболѣвшихъ пришлось на зимніе и весенніе мѣсяцы: январь, февраль, мартъ, апрѣль и май.

Что касается причинъ, поддерживающихъ бугорчатку въ арміи и обусловливавшихъ ростъ ея изъ года въ годъ до отчетнаго года (1906 г.—2,0‰; 1907 г.—2,4‰; 1908 г.—2,5‰; 1909 г.—2,7‰ и 1910 г.—2,1‰), то главнѣйшія изъ нихъ заключаются, во-первыхъ, въ слабомъ контингентѣ молодыхъ солдатъ, дающихъ большой процентъ заболѣваемости и убыли въ неспособные, а во-вторыхъ—въ тѣхъ санитарныхъ недочетахъ, которые представляютъ весьма часто казарменныя помѣщенія.

Въ нижеслѣдующихъ таблицахъ приведено распредѣленіе уволенныхъ въ неспособные нижнихъ чиновъ (старослужащихъ и молодыхъ солдатъ)

вслѣдствіе бугорчатки легкихъ и прочихъ хроническихъ страданій легкихъ и плевры по *губерніямъ* (таблица № 43) и *по роду занятій* (таблица № 44).

Таблица № 43.

Губерніи:	Уволено въ несп. 1910 г. Бугорчатка легкихъ.	Прочія хрон. страданія легкихъ и плевры.		Уволено въ несп. 1910 г. Бугорчатка легкихъ.	Прочія хрон. страданія легкихъ и плевры.
Архангельская	14	55	Псковская	38	85
Астраханская	13	42	Радомская	14	111
Бакинская	3	32	Рязанская	22	181
Бессарабская	37	278	Самарская	48	253
Варшавская	54	233	С.-Петербургская	52	115
Виленская	49	230	Саратовская	46	195
Витебская	53	151	Симбирская	18	129
Владимирская	8	146	Смоленская	42	155
Вологодская	21	154	Ставропольская	26	13
Волынская	47	319	Сувалкская	19	46
Воронежская	66	216	Сѣдлецкая	38	136
Вятская	55	263	Таврическая	73	90
Гродненская	31	168	Тамбовская	23	195
Екатеринославская	46	151	Тверская	25	186
Елисаветпольская	12	75	Тифлисская	61	365
Енисейская	1	52	Тобольская	8	165
Иркутская	3	32	Томская	4	213
Казанская	34	186	Тульская	13	133
Калишская	40	163	Уфимская	21	209
Калужская	8	120	Харьковская	67	327
Кіевская	95	486	Херсонская	66	185
Ковенская	29	169	Черниговская	7	288
Костромская	31	119	Черноморская	1	7
Курляндская	13	120	Эриванская	23	140
Курская	59	226	Эстляндская	7	71
Кутаисская	82	373	Ярославская	11	66
Кѣлецкая	42	86			
Лифляндская	16	158			
Ломжинская	12	103	**Области:**		
Люблинская	42	186			
Минская	29	261	Акмолинская	—	25
Могилевская	30	172	Амурская	—	5
Московская	12	159	Дагестанская	—	2
Нижегородская	40	146	Донская	89	286
Новгородская	46	128	Забайкальская	2	31
Олонецкая	14	34	Карская	2	15
Оренбургская	28	159	Кубанская	28	143
Орловская	48	216	Приморская	1	7
Пензенская	14	90	Семипалатинская	—	8
Пермская	64	216	Семирѣченская	3	7
Петроковская	56	196	Терская	2	29
Плоцкая	6	73	Якутская	—	1
Подольская	105	399			
Полтавская	82	409	Итого	2490	12366

Таблица № 44.

Родъ занятій до службы:	Абсолютныя числа.		На 1000 чел. списочн. состава.	
	Бугорчатка легкихъ.	Проч. хронич. страданія легкихъ и плевры.	Бугорчатка легкихъ.	Проч. хронич. страданія легкихъ и плевры.
1. Земледѣльцы	1394	7024	1,81	9,14
2. Ремесленники и мастеровые . .	443	2189	2,13	10,51
3. Фабричные и заводскіе	37	161	0,92	3,99
4. Чернорабочіе	222	1323	2,09	12,50
5. Домашняя прислуга	13	63	1,18	5,73
6. Служащіе въ административныхъ и общественныхъ учрежденіяхъ	129	396	6,11	18,77
7. Прочія профессіи.	252	1210	3,48	16,71

Въ годовыхъ отчетахъ уже отмѣчалось, что было-бы весьма желательно, чтобы заболѣвшіе бугорчаткой (вѣрнѣе проявившіе бугорчаточный процессъ, которымъ они страдали еще задолго до службы) полностью увольнялись бы изъ арміи.

Конечно, въ большей или меньшей степени разумное и во всякомъ случаѣ лучшее, чѣмъ въ деревнѣ, питаніе нашего солдата, правильныя физическія упражненія, чрезвычайно заботливый врачебно-гигіеническій уходъ создаютъ отличныя условія для ослабленія, а часто и для значительнаго даже улучшенія бугорковаго процесса у нашего молодого нижняго чина, но необходимо же признать, что даже если бугорчатка до нѣкоторой степени и излечима, то все-таки человѣку съ бугорковымъ процессомъ въ рядахъ арміи не мѣсто. Статистически этотъ принципъ долженъ выразиться тѣмъ, что число уволенныхъ въ неспособные и число умершихъ въ суммѣ должны равняться числу заболѣвшихъ.

Сифилисъ и венерическія болѣзни.

Пониженіе по этой группѣ идетъ медленно, но вѣрно. Особенно это замѣтно за послѣднія пять лѣтъ:

	Заболѣло:
1906 г.	62,7‰
1907 »	61,1 »
1908 »	54,3 »
1909 »	47,9 »
1910 »	47,5 »

Діаграмма № 10.

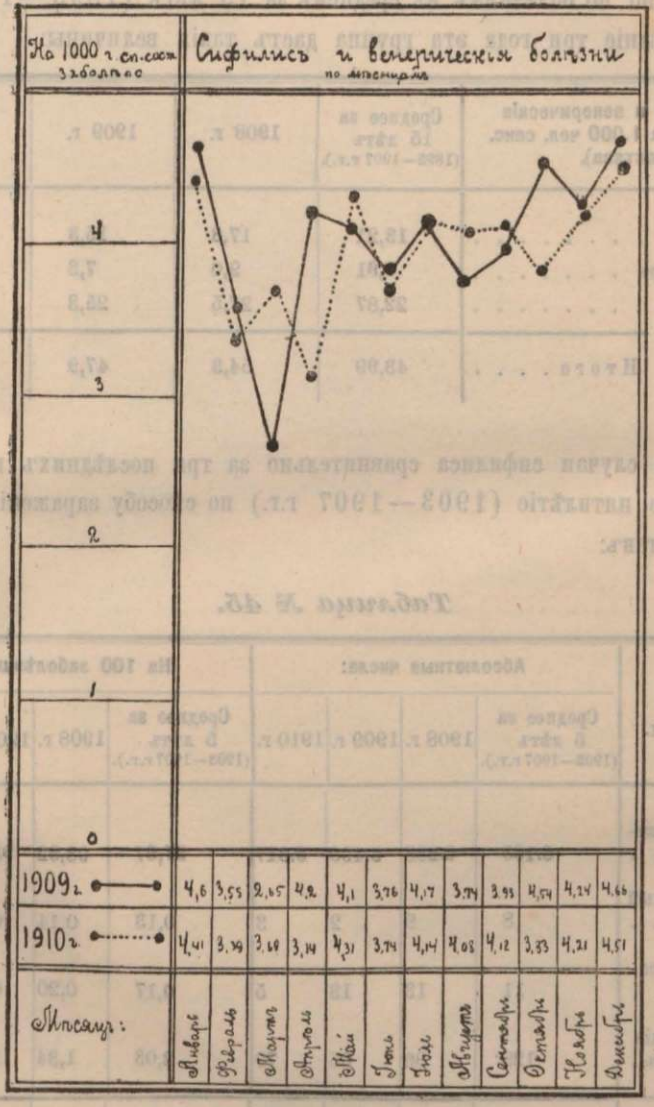

Общее число тѣмъ не менѣе все еще очень велико. Въ отчетномъ году заболѣло 56.454 чел. (47,5‰), уволено въ неспособные: старослужащихъ 287 (0,24‰), молодыхъ 72 (0,06‰), умерло 16 (0,01‰).

Отдѣльно по болѣзнямъ въ среднемъ за 15 лѣтъ (1893—1907 г.г.) и за послѣдніе три года эта группа даетъ такія величины:

Сифилисъ и венерическія болѣзни (на 1.000 чел. спис. состава).	Среднее за 15 лѣтъ (1893—1907 г.г.).	1908 г.	1909 г.	1910 г.
Сифилисъ	13,21	17,8	15,3	15,1
Мягкій шанкръ	7,91	9,0	7,3	8,0
Перелой	22,87	27,5	25,3	24,3
Итого	43,99	54,3	47,9	47,5

Свѣжіе случаи сифилиса сравнительно за три послѣднихъ года и за предыдущее пятилѣтіе (1903—1907 г.г.) по способу зараженія распредѣляются такъ:

Таблица № 45.

Способъ зараженія.	Абсолютныя числа:				На 100 заболѣвшихъ:			
	Среднее за 5 лѣтъ (1903—1907 г.г.).	1908 г.	1909 г.	1910 г.	Среднее за 5 лѣтъ (1903—1907 г.г.).	1908 г.	1909 г.	1910 г.
Половое зараженіе	6.165	6.288	5.490	5.317	97,67	98,32	98,56	98,39
Наслѣдственный сифилисъ . .	8	9	2	3	0,13	0,14	0,04	0,06
Внѣполовое зараженіе . .	11	13	13	5	0,17	0,20	0,23	0,09
Путь зараженія неизвѣстенъ .	128	86	65	79	2,03	1,34	1,17	1,46
Итого . .	6.312	6.396	5.570	5.404	100,00	100,00	100,00	100,00

Сифилисъ первичный и кондиломатозный (recens) по округамъ сравнительно съ прошлымъ годомъ распредѣляется такъ:

СИФИЛИСЪ

Заболѣло на 1000 чел. ср. сп. состава.

Ниже 12

12 - 14

14 - 16

16 - 18

18 - 20

Свыше 20

ВЕНЕРИЧЕСКІЯ БОЛѢЗНИ

Заболѣло на 1000 чел. ср. сп. состава.

Ниже 30

30 - 40

40 - 50

50 - 60

60 - 70

Свыше 70

Таблица № 46.

ОКРУГА.	1909 годъ.		1910 годъ.	
	Абсолютныя числа.	‰	Абсолютныя числа.	‰
Петербургскій	322	2,8	331	2,7
Виленскій	814	6,0	842	7,0
Варшавскій	1.053	4,5	887	4,2
Кіевскій	797	5,9	677	5,1
Одесскій	336	4,8	295	5,4
Московскій	621	6,7	613	5,7
Казанскій	276	8,9	346	7,7
Кавказскій	289	2,4	298	2,6
Туркестанскій	156	2,6	158	2,9
Омскій	147	8,2	159	9,8
Иркутскій	439	5,6	371	5,4
Приамурскій	252	2,2	347	2,9
Область войска Донского	50	13,8	40	11,8
Части, не входящія въ составъ округовъ	10	4,4	22	7,2
Военно-тюремныя заведенія	8	1,2	18	2,9
Армія	5.570	4,6	5.404	4,5

Какъ и въ прошломъ году по заболѣваемости на 1.000 чел. списочнаго состава на первомъ мѣстѣ стоитъ область войска Донского.

Умерло изъ общаго числа заболѣвшихъ всѣми формами сифилиса 16 человѣкъ и уволено въ неспособные 284 чел.

По округамъ промильныя цифры заболѣванія сифилисомъ и венерическими болѣзнями распредѣляются такъ:

Таблица № 47.

Сифилисъ и венерическія болѣзни (на 1.000 чел. списочнаго состава) по округамъ.	Среднее за 10 лѣтъ (1898—1907 г.г.).	1908 г.	1909 г.	1910 г.
Петербургскій	33,8	38,1	37,4	37,7
Виленскій	46,4	57,7	50,4	52,1
Варшавскій	43,6	58,7	49,2	48,2
Кіевскій	52,6	65,8	59,6	56,5
Одесскій	58,2	63,7	59,1	52,4
Московскій	49,3	55,5	50,4	50,9
Казанскій	77,6	82,2	68,2	64,9
Кавказскій	36,8	42,8	38,2	39,4
Туркестанскій	45,9	50,8	40,8	38,8
Омскій	103,4	66,7	77,8	76,6
Иркутскій			54,2	55,7
Приамурскій	33,9	28,9	28,3	29,9
Область войска Донского	76,7	86,8	99,8	101,5
Армія	47,1	54,3	47,9	47,5

Такимъ образомъ мы наблюдаемъ пониженіе заболѣваемости въ шести округахъ. Повышенія въ остальныхъ семи округахъ незначительны. Область войска Донского даетъ все большія и большія величины, начиная съ 1898 г.

Несмотря же на все еще большія величины заболѣваній по этой группѣ, несомнѣнно одно, что борьба съ такимъ огромнымъ зломъ нашей арміи вполнѣ возможна и ведется правильно. При сравнительной же оцѣнкѣ цифръ нельзя не учесть и того обстоятельства, что по скольку всякое другое заболѣваніе въ сущности есть несчастный случай или недостатокъ чисто санитарнаго характера, венерическая болѣзнь—явленіе бытовое, и санитарныя мѣры здѣсь едва ли имѣютъ большее значеніе, чѣмъ мѣры нравственнаго характера. Надо тѣмъ не менѣе указать, что и въ этой сферѣ врачебный персоналъ нашей арміи вноситъ очень много въ смыслѣ моральной профилактики.

Перемежная лихорадка и болотная кахексія.

Заболѣвшихъ по этой группѣ въ отчетномъ году было 34.255 чел. (28,8‰). Умерло 19 чел. (0,02‰). Паденіе заболѣваемости идетъ очень увѣренно и быстро:

1888—1892 г.г.	106,5‰
1893—1897 »	54,9 »
1898—1902 »	40,6 »
1903—1907 »	32,4 »

За послѣдніе три года мы имѣемъ такія отношенія:

Малярія (на 1.000 ч. списочн. состава).	1908 г.	1909 г.	1910 г.
Заболѣло	37,8	31,50	28,8
Уволено въ неспособные	1,0	0,87	0,52
Умерло	0,03	0,02	0,02

Цифровыя данныя по округамъ даны въ слѣдующей таблицѣ:

Таблица № 48.

Малярія по округамъ (на 1.000 чел. списочнаго состава).	Среднее за 10 лѣтъ (1898—1907 г.г.).	1908 г.	1909 г.	1910 г.
Петербургскій	5,5	3,4	3,4	3,8
Виленскій	8,7	4,3	3,7	3,7
Варшавскій	23,9	22,1	16,8	18,1
Кіевскій	26,7	23,1	38,5	33,6
Одесскій	22,7	22,5	27,4	21,4
Московскій	21,9	12,9	9,3	11,1
Казанскій	61,6	53,0	58,7	32,2
Кавказскій	98,0	110,3	89,4	100,6
Туркестанскій	210,6	293,3	179,6	137,2
Омскій	25,3	7,6	19,5	19,5
Иркутскій			7,0	8,7
Приамурскій	10,9	7,7	7,2	5,6
Область войска Донского	31,4	35,1	46,5	36,8
Армія	36,5	37,8	31,5	28,8

Какъ и въ прошлые годы, на первомъ мѣстѣ стоятъ Туркестанскій и Кавказскій округа въ силу своихъ климатическихъ и географическихъ условій. При этомъ необходимо отмѣтить замѣтное повышеніе заболѣваемости маляріей въ Кавказскомъ округѣ. Кромѣ того, мы имѣемъ повышенія еще въ 4-хъ округахъ: Петербургскомъ (весьма незначительное), Варшавскомъ, Московскомъ и Иркутскомъ. Зато въ отчетномъ году рѣзко понизились болѣе неблагополучные по маляріи округа Туркестанскій и Казанскій, и очень замѣтно: Кіевскій, Одесскій и область войска Донского.

Въ нижеслѣдующей таблицѣ мы видимъ ходъ заболѣванія маляріей въ самыхъ неблагополучныхъ округахъ: Туркестанскомъ, Кавказскомъ и Казанскомъ, начиная съ 1888 г.

Таблица № 49.

Малярія (на 1.000 ч. сп. состава).	Среднее за 5 лѣтъ (1888—92 г.).	Среднее за 5 лѣтъ (1893—97 г.).	Среднее за 5 лѣтъ (1898—02 г.).	Среднее за 5 лѣтъ (1903—07 г.).	1908 г.	1909 г.	1910
Туркестанскій . .	767,5	463,5	226,4	194,8	293,3	179,6	137,2
Кавказскій . . .	305,8	142,8	112,1	84,0	110,3	89,4	100,6
Казанскій . . .	100,8	77,8	74,3	48,5	53,0	58,7	32,2
Армія .	106,5	54,9	40,6	32,4	37,8	31,5	28,8

Казанскій округъ, такимъ образомъ, почти уже приблизился въ отчетномъ году къ общей средней по арміи и превышаетъ ее только на 3,4‰, тогда какъ въ прошломъ году это отношеніе было равно 27,2‰. Такое же относительное пониженіе наблюдается и въ Туркестанскомъ округѣ: въ 1909 г.—на 148,1‰ болѣе, въ отчетномъ только на 108,4‰ болѣе средней по арміи.

Смертность за тѣ же періоды времени въ Туркестанскомъ, Кавказскомъ и Казанскомъ округахъ падаетъ замѣтно, а въ Казанскомъ округѣ вотъ уже второй годъ сведена къ нулю.

Таблица № 50.

Смертность (на 1.000 чел. спис. состава).	Среднее за 5 лѣтъ (1888—92 г.).	Среднее за 5 лѣтъ (1893—97 г.).	Среднее за 5 лѣтъ (1898—02 г.).	Среднее за 5 лѣтъ (1903—07 г.).	1908 г.	1909 г.	1910 г.
Туркестанскій	0,94	0,70	0,91	0,51	0,32	0,15	0,16
Кавказскій	0,43	0,23	0,15	0,13	0,12	0,14	0,07
Казанскій	0,07	0,05	0,06	0,06	0,03	—	—
Армія . . .	0,12	0,07	0,08	0,05	0,03	0,02	0,02

Промильныя цифры заболѣваемости маляріей въ Туркестанскомъ округѣ за послѣднія 10 лѣтъ были таковы:

1901 годъ	280,7	1906 годъ	186,4
1902 »	207,3	1907 »	254,8
1903 »	215,6	1908 »	293,3
1904 »	172,7	1909 »	179,6
1905 »	144,6	1910 »	137,2

Въ гарнизонахъ Туркестанскаго округа, извѣстныхъ своей маляріей, замѣчается, кромѣ Мерва, очень сильное пониженіе:

Гарнизоны:	Среднее за 5 лѣтъ (1903—1907 г.г.).	1908 г.	1909 г.	1910 г.
Термезъ	949,6	2.513,4	1.123,3	402,7
Кушка	487,4	84,8	104,0	79,5
Мервъ	131,8	122,2	114,1	158,0
Керки	317,0	407,3	369,6	335,1

Въ Кавказскомъ округѣ промильныя цифры по маляріи за послѣднія 10 лѣтъ распредѣляются такъ:

1901 годъ	98,2	1906 годъ	94,6
1902 »	78,9	1907 »	101,9
1903 »	73,0	1908 »	110,3
1904 »	62,7	1909 »	89,4
1905 »	87,6	1910 »	100,6

Неблагополучные гарнизоны въ отчетномъ году дали слѣдующія величины:

На 1.000 человѣкъ списочнаго состава.	Среднее за 5 лѣтъ (1903—1907 г.г.).	1908 г.	1909 г.	1910 г.
Батумъ	283,4	547,7	725,9	698,3
Петровскъ	282,4	112,2	140,6	76,1
Дербентъ	291,4	229,1	204,8	115,9
Темиръ-Ханъ-Шура	114,5	62,3	114,0	119,2

Свыше 100,0 заболѣваній маляріей на 1.000 чел. списочнаго состава дали слѣдующіе гарнизоны:

Батумъ	698,3	Ахалцыхъ	137,7
Термезъ	402,7	Бѣлый Ключъ	120,5
Керки	335,1	Темиръ-Ханъ-Шура	119,2
Хасавъ-Юртъ	274,0	Чарджуй	119,0
Дешлагаръ	227,8	Пятигорскъ	112,7
Сухумъ	203,3	Бѣлгородъ	109,3
Скобелевъ	166,0	Ставрополь	107,5
Мервъ	158,0	Кутаисъ	106,6
Ахтырка	155,5	Полтава	104,9
Самаркандъ	154,7	Грозный	101,0
Эривань	145,3		

Алкоголизмъ.

Подъ терминомъ «алкоголизмъ» здѣсь слѣдуетъ понимать какъ острое, такъ и хроническое отравленіе спиртомъ.

За послѣднія 10 лѣтъ по арміи мы имѣемъ такія величины:

	Абсол. числа.	На 1.000 чел. сп. состава.
1901 годъ	60	0,06
1902 »	69	0,07
1903 »	61	0,06
1904 »	141	0,13
1905 »	247	0,20
1906 »	197	0,15
1907 »	182	0,15
1908 »	127	0,10
1909 »	93	0,08
1910 »	114	0,10

По округамъ алкоголизмъ распредѣляется такъ:

Отравленіе спиртомъ (хроническое и острое) на 1.000 чел. списочнаго состава—по округамъ:

	1910 г.	
	Абсол. числа.	‰
Петербургскій	12	0,10
Виленскій	12	0,10
Варшавскій	15	0,07
Кіевскій	4	0,03
Одесскій	3	0,05
Московскій	12	0,11
Казанскій	7	0,16
Кавказскій	11	0,10
Туркестанскій	5	0,09
Омскій	3	0,19
Иркутскій	5	0,07
Приамурскій	12	0,10
Область войска Донского	—	—
Части, не входящія въ составъ округовъ	13	4,27
Армія . . .	114	0,10

Среднее по арміи за 10 лѣтъ съ 1901 по 1909 г.г.—0,11. Такимъ образомъ въ отчетномъ году мы имѣемъ небольшое пониженіе. На первомъ мѣстѣ стоятъ округа Омскій и Казанскій, а на послѣднемъ—Кіевскій.

По губерніямъ, народностямъ и по роду занятій до службы отравившіеся спиртомъ въ частяхъ, входящихъ въ составъ военныхъ округовъ, распредѣляются слѣдующимъ образомъ:

а) *по губерніямъ:*

Архангельская	1	Полтавская	1
Кіевская	3	Рязанская	5
Ковенская	1	Самарская	1
Могилевская	3	С.-Петербургская . . .	5
Оренбургская	3	Саратовская	3
Люблинская	1	Симбирская	2
Петроковская	3	Смоленская	3
Сувалкская	2	Таврическая	1
Сѣдлецкая	1	Тверская	2
Владимірская	2	Тульская	3
Воронежская	1	Харьковская	2
Вятская	1	Черниговская	2
Екатеринославская . .	2	Ярославская	6
Казанская	1	Область войска Донского .	3
Калужская	1	Дагестанская область .	1
Костромская	2	Кубанская область . .	1
Курская	2	Енисейская	2
Московская	7	Забайкальская область .	1
Нижегородская	4	Тобольская	3
Новгородская	3	Томская	2
Олонецкая	3		
Орловская	3	Итого . .	101
Пермская	2		

б) *по народностямъ:*

Русскіе (великороссы, малороссы и бѣлоруссы)	95
Прочіе христіане	5
Магометане	1
Евреи	—
Прочіе нехристіане	—
Итого	101

в) *по роду занятій до службы:*

Земледѣльцы	43	Оружейные мастера . .	2
Чернорабочіе	11	Парикмахеры	2
Торговцы	7	Кровельщикъ	1
Писцы	6	Кондитеръ	1
Слесари	6	Телеграфистъ	1
Фабричные	6	Десятникъ	1
Учащіеся	5		
Портные	5	Итого . .	101
Сапожники	4		

Чесотка.

За послѣднія 17 лѣтъ чесотка все время систематически росла, но въ отчетномъ году мы наблюдаемъ первый разъ небольшое пониженіе заболѣваній:

1893—1897 г.г.	9,0‰
1898—1902 »	11,3 »
1903—1907 »	12,1 »
1908 г.	12,8 »
1909 »	13,5 »
1910 »	12,8 »

Причины распространенія чесотки, помимо все еще недостаточной заботы о личной чистотѣ, заключаются въ отсутствіи собственныхъ бань и прачешныхъ въ войскахъ. При правильной постановкѣ этого дѣла болѣзни кожи, въ особенности паразитическаго характера, должны быть сведены на нѣтъ.

По округамъ заболѣваемость чесоткой распредѣляется такъ:

Таблица № 51.

Чесотка по округамъ (на 1.000 чел. списочнаго состава).	Среднее за 3 года (1902—04 гг.).	Среднее за 3 года (1905—07 гг.).	1908 г.	1909 г.	1910 г.	Среднее за 3 года (1908—10 гг.).
Петербургскій . . .	8,9	11,8	13,3	14,4	12,7	13,5
Виленскій	3,3	8,6	8,1	9,4	11,8	9,8
Варшавскій	12,0	12,6	12,7	12,7	12,7	12,7
Кіевскій	22,0	21,8	18,7	18,4	10,6	15,9
Одесскій	15,4	10,7	12,1	13,4	10,0	11,8
Московскій	9,6	8,5	5,3	5,1	4,7	5,0
Казанскій	12,9	14,7	11,8	13,7	11,3	12,3
Кавказскій	12,5	9,6	11,7	11,3	9,8	10,9
Туркестанскій . . .	8,8	7,4	7,6	6,4	3,7	5,9
Омскій	16,3	12,5	15,0	17,3	21,4	17,9
Иркутскій				17,3	17,3	16,5
Приамурскій . . .	17,5	12,8	22,1	24,0	17,9	21,3
Обл. в. Донского . .	12,3	4,4	3,9	3,6	8,5	5,3
Армія.	12,2	12,1	12,8	13,5	12,8	13,0

Грыжи.

Въ отчетномъ году заболѣло 2.856 чел. (2,4‰), уволено 2.026 чел. (1,7‰). Такимъ образомъ процентъ уволенныхъ въ неспособные изъ числа всѣхъ поступившихъ въ лечебныя заведенія за отчетный годъ—71%.

1893—1897 г.г.	81%
1898—1902 г.г.	79 »
1903—1907 г.г.	76 »
1908 г.	80 »
1909 г.	78 »
1910 г.	71 »

Пониженіе % урольненія въ неспособные объясняется болѣе широкимъ развитіемъ оперативнаго вмѣшательства и болѣе совершенными способами самаго оперативнаго пособія, вслѣдствіе чего становится возможнымъ возвратить въ строй страдающаго грыжей. Въ общемъ слѣдуетъ сказать, что если грыжа не принесена съ собой на службу изъ дому, то несомнѣнно у заболѣвшаго ею на службѣ уже было нѣкоторое предрасположеніе къ грыжѣ въ видѣ слабости связочнаго аппарата, вялости

грыжевыхъ воротъ, ненормальной ширины пахового кольца и т. д. Все это конечно легко можетъ быть просмотрѣно при пріемѣ, тѣмъ болѣе, что настоящей грыжи еще нѣтъ, но на службѣ при усиленной работѣ мышцъ вообще и въ частности брюшного пресса, при значительно большей ходьбѣ и гимнастикѣ, а также и вслѣдствіе болѣе легкой возможности несчастныхъ случаевъ, всѣ условія настолько благопріятны, что можетъ развиться настоящая грыжа. Увольненіе же въ неспособные по грыжѣ, согласно примѣчанію къ ст. 62 роспис. бол. лит. А при приказѣ по военному вѣдомству 1906 г. № 465, не можетъ имѣть мѣста при существованіи одного предрасположенія.

Таблица № 52.

Грыжи (на 1.000 чел. списочнаго состава).	1-е пятилѣт. (1893—97 г.г.).	2-е пятилѣт. (1898—02 г.г.).	3-е пятилѣт. (1903—07 г.г.).	1908 г.	1909 г.	1910 г.
Поступило въ лечебныя заведенія	1,6	1,9	2,5	2,5	3,20	2,40
Уволено въ неспособные . .	1,3	1,5	1,9	2,0	2,49	1,70

Цифры поступленія въ лечебныя заведенія съ грыжами и увольненія въ неспособные по округамъ распредѣляются такъ:

Таблица № 53.

Грыжи по округамъ (на 1.000 чел. списочнаго состава).	Среднее за 5 лѣтъ (1898—02 г.г.).		Среднее за 5 лѣтъ (1903—07 г.г.).		1908 г.		1909 г.		1910 г.	
	Заб.	Увол.	Заб.	Увол.	Заб.	Увол.	Заб.	Увол.	Заб.	Увол.
Петербургскій . . .	1,78	1,38	2,88	2,04	3,3	2,3	4,3	3,25	3,1	1,7
Виленскій	1,96	1,80	2,22	1,90	2,7	2,2	3,6	2,99	2,4	2,0
Варшавскій	1,88	1,48	2,68	1,96	2,5	1,9	3,3	2,43	2,2	1,5
Кіевскій	1,62	1,30	2,30	2,02	2,6	2,4	3,3	2,80	2,3	1,9
Одесскій	2,12	1,46	2,72	1,86	2,4	1,9	3,2	2,14	2,5	1,8
Московскій	1,72	1,46	2,44	2,08	2,5	2,1	3,7	3,25	3,0	2,3
Казанскій	1,86	1,56	2,38	1,50	2,4	2,1	2,7	2,22	2,7	1,4
Кавказскій	2,64	1,72	2,68	1,98	2,8	2,1	2,6	1,79	2,1	1,5
Туркестанскій . . .	2,16	1,28	2,88	2,20	2,0	1,5	3,0	2,42	2,1	1,6
Омскій	2,34	1,88	2,88	1,40	2,1	1,4	3,4	2,51	2,1	1,3
Иркутскій.							2,5	1,61	2,1	1,0
Приамурскій	1,86	1,40	2,18	1,47	1,8	1,8	2,3	2,08	1,9	1,5
Область в. Донского .	1,88	1,76	2,36	1,74	1,5	1,3	2,5	1,66	2,9	2,3
Армія . . .	1,94	1,50	2,52	1,86	2,5	2,0	3,2	2,49	2,4	1,7

Болѣзни органовъ дыханія.

Заболѣло 60.829 чел. (51,1‰), уволено въ неспособные 9.298 (7,8‰), умерло 274 (0,23‰).

Болѣзни органовъ дыханія (на 1.000 чел. списочн. состава).	Среднее за 15 лѣтъ (1893—07 г.г.).	1908 г.	1909 г.	1910 г.
Заболѣло	45,6	51,3	52,0	51,10
Уволено въ неспособные. . . .	8,7	8,9	9,34	7,80
Умерло	1,47	0,26	0,23	0,23

Въ годовыхъ отчетахъ 1908 и 1909 г.г. подробно обслѣдованы причины сравнительно высокой заболѣваемости по этой группѣ. Необходимо прибавить еще, что очень часто отхожія мѣста находятся внѣ казарменныхъ помѣщеній, а это, особенно въ округахъ съ плохими климатическими условіями, какъ напримѣръ, въ Петербургскомъ, Виленскомъ, Варшавскомъ и друг., создаетъ очень удобную обстановку для простудныхъ заболѣваній. Періодъ времени съ декабря по мартъ даетъ вполнѣ естественно наибольшее число заболѣваній по этой группѣ.

Заболѣваемость и неспособность по округамъ приведены въ слѣдующей таблицѣ:

Таблица № 54.

Болѣзни органовъ дыханія (на 1.000 чел. списочнаго состава).	Среднее за 5 лѣтъ (1898—02 г.).		Среднее за 5 лѣтъ (1903—07 г.).		Среднее за 10 лѣтъ (1898—07 г.).		1908 г.		1909 г.		1910 г.	
	Заб.	Ув.	Заб.	Ув.	Заб.	Ув.	Заб.	Ув.	Заб.	Ув.	Заб.	Ув.
Петербургскій. . . .	59,8	15,1	60,4	13,5	60,1	14,3	73,8	13,1	75,5	14,95	71,6	11,7
Виленскій	38,4	9,4	36,5	8,7	37,5	9,1	38,0	8,3	39,4	9,46	41,1	10,0
Варшавскій	45,1	11,1	64,6	14,0	54,9	12,6	70,2	12,8	64,0	11,41	61,5	7,2
Кіевскій	47,8	6,5	48,6	7,7	48,2	7,1	53,2	7,8	61,5	9,96	65,9	11,5
Одесскій	43,9	7,4	38,4	7,3	41,2	7,4	41,1	7,4	41,2	6,79	41,9	5,7
Московскій	51,3	12,1	44,5	10,4	47,9	11,3	49,5	12,5	56,4	13,88	50,3	10,7
Казанскій	44,5	8,3	32,0	5,6	38,3	7,0	37,5	9,0	41,2	9,58	37,2	5,9
Кавказскій	45,4	5,7	37,7	5,3	41,6	5,5	39,4	5,7	40,4	5,57	41,2	5,1
Туркестанскій . . .	35,2	3,9	36,5	3,7	35,9	3,8	43,3	4,9	35,1	4,09	29,9	2,8
Омскій.	41,9	4,9	33,2	4,1	37,6	4,5	33,9	4,4	34,4	4,02	37,6	5,3
Иркутскій									25,2	3,76	29,2	3,5
Приамурскій . . .	27,8	3,3	31,3	4,2	29,6	3,8	50,4	5,6	55,6	7,90	49,9	5,5
Область в. Донского.	34,8	9,7	33,6	8,2	34,2	9,0	46,0	8,1	41,2	7,74	33,5	7,1
Армія . .	44,8	8,7	45,3	7,8	45,1	8,3	51,3	8,9	52,0	9,34	51,1	7,8

Отдѣльно наблюдается и ростъ плеврита по округамъ:

Таблица № 55.

Плевритъ по округамъ (на 1.000 чел. списочн. состава).	Среднее за 5 лѣтъ (1898—02 г.).	Среднее за 5 лѣтъ (1903—07 г.).	Среднее за 10 лѣтъ (1898—07 г.).	1908 г.	1909 г.	1910 г.
Петербургскій	13,2	13,3	13,3	15,3	15,3	15,8
Виленскій	6,8	7,3	7,1	8,4	9,0	7,8
Варшавскій	8,4	10,6	9,5	10,3	11,0	11,0
Кіевскій	9,4	9,9	9,7	10,6	12,0	12,2
Одесскій	9,2	8,9	9,1	10,0	10,0	10,5
Московскій	10,0	8,3	9,2	11,7	13,2	10,9
Казанскій	7,4	5,3	6,4	7,7	9,8	7,5
Кавказскій	8,4	8,4	8,4	8,7	9,0	8,0
Туркестанскій	5,3	6,2	5,8	6,7	5,4	6,5
Омскій	6,8	5,5	6,2	6,7	6,8	6,4
Иркутскій.					5,7	6,4
Приамурскій	3,9	3,3	3,6	8,6	9,7	9,5
Область войска Донского.	6,8	9,7	8,3	9,6	11,1	5,3
Армія. .	8,4	8,8	8,6	9,8	10,4	10,1

Желудочно-кишечные катарры.

Въ отчетномъ году заболѣваемость, неспособность и смертность по этой группѣ нѣсколько понизились. Заболѣло 29.782 чел. (25,0‰), умерло 14 (0,01‰) и уволено въ неспособные 833 (0,7‰).

Желудочно-кишечные катарры (на 1.000 чел. списочнаго состава).	Среднее за 15 лѣтъ (1893—07 г.г.).	1908 г.	1909 г.	1910 г.
Заболѣло	19,90	25,80	26,00	25,00
Уволено въ неспособные	0,80	1,20	0,95	0,70
Умерло	0,07	0,02	0,02	0,01

По округамъ заболѣваемость желудочно-кишечными катаррами распредѣляется такъ:

Таблица № 56.

Желудочно-кишечные катарры по округамъ (на 1.000 чел. списочнаго состава).	Среднее за 10 лѣтъ (1898—07 г.г.).	1908 г.	1909 г.	1910 г.
Петербургскій	25,1	44,8	39,4	33,6
Виленскій	10,2	10,1	9,9	10,7
Варшавскій	16,3	27,8	27,3	19,7
Кіевскій	16,3	23,3	23,8	25,2
Одесскій	15,5	20,2	22,7	24,1
Московскій	16,8	17,7	19,6	18,4
Казанскій	20,3	21,8	21,0	23,0
Кавказскій	22,9	28,2	27,3	33,8
Туркестанскій	38,9	44,6	39,8	40,6
Омскій	20,6	18,1	32,3	31,7
Иркутскій			18,3	16,7
Приамурскій	25,3	30,7	34,7	35,4
Область войска Донского	19,8	25,5	26,0	30,6
Армія	18,9	25,8	26,0	25,0

Въ пяти округахъ мы видимъ пониженіе противъ 1909 г., а въ остальныхъ повышеніе.

Въ Варшавскомъ округѣ обращаютъ на себя вниманіе кратковременныя лѣтнія эпидеміи съ неопредѣленной этіологіей въ слѣдующихъ частяхъ: въ 21-мъ пѣхотномъ Муромскомъ, въ 70-мъ пѣхотномъ Ряжскомъ полкахъ (163 чел. въ теченіе 2 дней) и въ 71-мъ пѣхотномъ Бѣлевскомъ полку (233 чел.). Въ Кіевскомъ округѣ гастро-энтерическія эпидемическія вспышки наблюдались въ лагерѣ подъ Кіевомъ на Сырцѣ. Въ іюнѣ, за 10 дней, въ 131-мъ пѣхотномъ Тираспольскомъ полку было 116 заболѣваній, а въ іюлѣ въ теченіе одной недѣли въ пѣхотныхъ полкахъ: 168-мъ Миргородскомъ — 324 случая, 129-мъ Бессарабскомъ — 327, 130-мъ Херсонскомъ — 262, 165-мъ Луцкомъ — 773, 132-мъ Бендерскомъ — 230, 131-мъ Тираспольскомъ — 487 и 166-мъ Ровненскомъ — 293. Вообще на Кіевскій гарнизонъ приходится 3.414 случаевъ, т. е. болѣе половины всѣхъ заболѣваній гастроэнтеритомъ въ округѣ. Причиной слѣдуетъ считать недостаточное благоустройство лагернаго мѣсторасположенія, которымъ безпрерывно пользуются уже 45 лѣтъ. Съ клинической стороны отмѣчается бурное теченіе съ высокой температурой и быстрое разрѣшеніе болѣзни въ полное выздоровленіе. Въ Виленскомъ округѣ также

имѣла мѣсто лѣтняя вспышка въ гарнизонахъ Гродно и Ковно. Бактеріологически установлено присутствіе въ испражненіяхъ кишечной палочки, вслѣдствіе чего рѣшено принять широкія мѣры къ оздоровленію лагеря 26-й пѣхотной дивизіи. Въ Иркутскомъ округѣ появилась эпидемія (138 случ.) въ 29-мъ Сибирскомъ стрѣлковомъ полку, гдѣ для этого была хорошо подготовлена почва недавней эпидеміей дизентеріи.

Въ отдѣльныхъ гарнизонахъ заболѣваемость болѣе 50 на 1.000 списочнаго состава распредѣляется такъ:

Хасавъ-Юртъ	92,9	Скобелевъ	59,6
Черкасы	72,2	Пултускъ	59,3
Керки	71,7	Ораніенбаумъ	57,6
Батумъ	70,9	Ахтырка	56,6
Васильковъ	70,2	Ташкентъ	55,4
Свеаборгъ	69,2	Керчь	55,1
Кутаисъ	62,8	Кременчугъ	54,7
Сухумъ	62,8	Нарва	51,2

Болѣзни кожи и подкожной клѣтчатки.

Заболѣло въ отчетномъ году 46.821 чел. (39,3‰), умерло 57 (0,05‰).

По округамъ заболѣваемость распредѣляется такъ:

Таблица № 57.

Болѣзни кожи и подкожн. клѣтчатки по округамъ (на 1.000 чел. списочн. состава).	Среднее за 10 лѣтъ (1898—07 г.г.).	1908 г.	1909 г.	1910 г.
Петербургскій	37,2	45,9	53,0	55,2
Виленскій	30,2	25,0	31,1	33,3
Варшавскій	38,1	45,2	46,9	47,2
Кіевскій	50,5	41,2	48,4	52,4
Одесскій	37,9	25,8	29,5	29,5
Московскій	37,2	27,0	31,4	34,3
Казанскій	33,3	24,3	29,3	31,2
Кавказскій	39,4	29,2	32,5	34,6
Туркестанскій	35,2	29,9	29,9	27,7
Омскій	44,4	26,6	42,1	37,1
Иркутскій			27,8	30,7
Приамурскій	23,1	30,6	33,9	29,5
Область войска Донского . . .	45,8	37,9	41,2	46,5
Армія .	37,4	34,0	38,3	39,3

Въ трехъ округахъ только мы наблюдаемъ пониженіе, въ Одесскомъ округѣ—ту же величину, какъ и за 1909 г., и въ 9—и округахъ очень замѣтное повышеніе.

Глазныя болѣзни.

Заболѣло 19.584 чел. (16,4‰), не считая 4.593 молодыхъ солдатъ (3,9‰), уволенныхъ въ неспособные комиссіями лечебныхъ заведеній, согласно циркуляру главнаго штаба 1909 г. № 164. Уволено въ неспособные за отчетный годъ старослужащихъ 1.680 чел. (1,4‰). Сравнительно съ 1909 г. заболѣваемость понизилась на 0,6‰, а неспособность уменьшилась въ 2 раза.

Глазныя болѣзни (на 1.000 чел. спис. состава).	Среднее за 5 лѣтъ (1893—97 г.г.).	Среднее за 5 лѣтъ (1898—02 г.г.).	Среднее за 5 лѣтъ (1903—07 г.г.).	1908 г.	1909 г.	1910 г.
Заболѣло	21,1	17,3	15,6	14,7	17,0	16,4
Уволено въ неспособные . .	1,6	1,6	1,8	1,8	2,42	1,4

По округамъ глазная заболѣваемость повысилась только въ четырехъ округахъ:

Таблица № 58.

Глазныя болѣзни по округамъ (на 1.000 чел. спис. состава).	Среднее за 10 лѣтъ (1898—07 г.г.).	1908 г.	1909 г.	1910 г.
Петербургскій	14,4	16,0	19,8	17,2
Виленскій	12,3	10,7	14,2	13,0
Варшавскій	18,6	20,1	20,9	23,9
Кіевскій	27,3	20,7	25,7	22,9
Одесскій	18,5	10,9	13,0	11,4
Московскій	12,3	9,3	12,7	12,1
Казанскій	15,1	9,8	14,3	18,4
Кавказскій	15,5	14,4	16,2	14,9
Туркестанскій	13,5	14,7	15,5	11,4
Омскій	15,3	10,8	11,8	13,2
Иркутскій			10,3	12,5
Приамурскій	10,1	13,7	13,8	11,6
Область войска Донского . . .	9,4	8,1	9,1	8,8
Армія . .	16,5	14,7	17,0	16,4

Неспособность и заболѣваемость по глазнымъ болѣзнямъ вообще и въ частности по трахомѣ представлены въ слѣдующей сравнительной таблицѣ по округамъ. При этомъ отдѣльно по трахомѣ величины за отчетный годъ таковы: заболѣло 6.357 чел. (5,3‰), уволено въ неспособные старослужащихъ 836 (0,7‰) и молодыхъ 1.912 (1,6‰).

Таблица № 59.

ОКРУГА.	На 1.000 человѣкъ списочнаго состава.					
	Глазныя болѣзни вообще.			ТРАХОМА.		
	Заболѣло.	Уволено въ неспособные:		Заболѣло.	Уволено въ неспособные:	
		старослужащихъ.	молодыхъ солдатъ.		старослужащихъ.	молодыхъ солдатъ.
Петербургскій	17,2	1,4	3,5	3,7	0,4	0,7
Виленскій	13,0	1,5	6,6	4,8	0,8	3,3
Варшавскій	23,9	2,6	4,1	9,6	1,6	1,8
Кіевскій	22,9	1,3	5,1	9,8	0,7	2,2
Одесскій	11,4	1,0	6,7	3,1	0,9	3,4
Московскій	12,1	1,0	6,0	3,0	0,5	2,6
Казанскій	18,4	0,6	5,2	8,0	0,2	3,2
Кавказскій	14,9	1,0	1,9	3,5	0,4	0,4
Туркестанскій	11,4	0,8	1,8	2,1	0,1	0,3
Омскій	13,2	0,9	1,6	2,1	—	0,4
Иркутскій	12,5	1,5	1,3	2,8	0,4	0,3
Приамурскій	11,6	0,9	0,6	2,6	0,2	0,1
Область в. Донского	8,8	—	0,6	2,9	—	0,6
Армія . .	16,4	1,4	3,9	5,3	0,7	1,6

Ушныя болѣзни.

Въ отчетномъ году наблюдается пониженіе заболѣваемости по этой группѣ. Пониженіе это идетъ постепенно, начиная съ 1908 г., хотя по сравненію съ средней за 15 лѣтъ (1893—1907 г.г.) величина заболѣваемости все еще очень высока. Въ отчетномъ году заболѣло 19.499 чел. (16,3‰), уволено въ неспособные 1.943 (1,6‰) и умерло 243 (0,2‰).

Ушныя болѣзни (на 1.000 чел. списочнаго состава.).	Среднее за 15 лѣтъ (1893—07 г.г.).	1908 г.	1909 г.	1910 г.
Заболѣло	11,2	18,4	17,30	16,3
Уволено въ неспособные	2,3	3,6	2,63	1,6
Умерло	0,09	0,18	0,15	0,2

Діаграмма № 11.

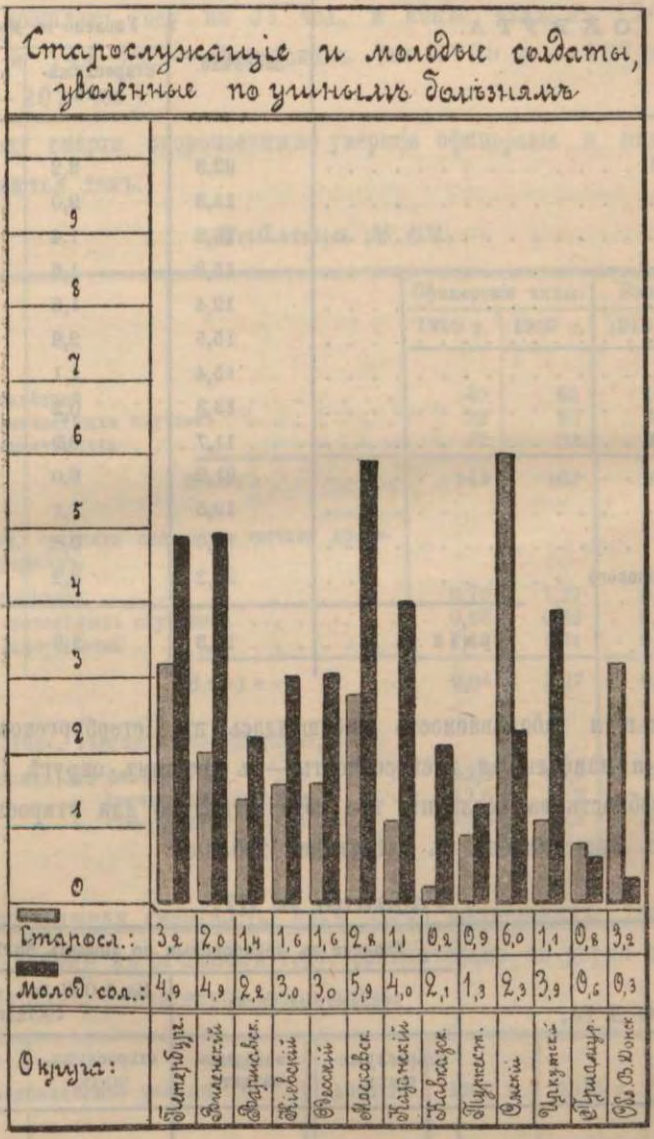

Цифры по округамъ таковы:

Таблица № 60.

ОКРУГА.	Ушныя болѣзни (на 1.000 чел. списочнаго состава):		
	Заболѣло.	Уволено въ неспособные:	
		старослужащихъ.	молодыхъ солдатъ.
Петербургскій	22,3	3,2	4,9
Виленскій	13,8	2,0	4,9
Варшавскій	16,8	1,4	2,2
Кіевскій	15,8	1,6	3,0
Одесскій	12,4	1,6	3,0
Московскій	15,5	2,8	5,9
Казанскій	15,4	1,1	4,0
Кавказскій	13,3	0,2	2,1
Туркестанскій	11,7	0,9	1,3
Омскій	21,2	6,0	2,3
Иркутскій	19,5	1,1	3,9
Приамурскій	19,0	0,8	0,6
Область в. Донского	20,3	3,2	0,3
Армія	16,3	1,6	3,2

Наибольшая заболѣваемость наблюдалась въ Петербургскомъ округѣ (22,3‰), а наибольшая неспособность—въ Омскомъ округѣ (6,0‰).

Неспособность за послѣдніе три года отдѣльно для старослужащихъ и молодыхъ представлена въ слѣдующей таблицѣ:

Таблица № 61.

ГОДЫ:	Уволено въ неспособные по ушнымъ болѣзнямъ.			
	Абсолютныя числа:		На 1.000 чел. списочнаго состава:	
	старослужащихъ.	молодыхъ солдатъ.	старослужащихъ.	молодыхъ солдатъ.
1910 г.	1943	3752	1,6	3,2
1909 г.	2575	640	2,1	0,52
1908 г.	4460	—	3,6	—

10) О скоропостижно-умершихъ.

Въ отчетномъ году умерло скоропостижно отъ болѣзней, несчастныхъ случаевъ и самоубійства во всей арміи 796 чел. нижнихъ чиновъ (менѣе чѣмъ въ прошломъ году на 31 чел., и менѣе чѣмъ въ 1908 г.—на 61 чел.) и 144 чел. — офицерскихъ (въ 1909 г. — 167 чел., и въ 1908 г.—202 чел.).

По роду смерти скоропостижно-умершіе офицерскіе и нижніе чины распредѣляются такъ:

Таблица № 62.

	Офицерскіе чины:		Нижніе чины:	
	1910 г.	1909 г.	1910 г.	1909 г.
Умерло:				
Отъ болѣзней	40	65	141	145
» несчастныхъ случаевъ	32	20	387	419
» самоубійства	72	82	268	263
Итого	144	167	796	827
На 1.000 чел. средняго списочнаго состава приходится умершихъ:				
Отъ болѣзней	0,79	1,27	0,11	0,11
» несчастныхъ случаевъ	0,63	0,39	0,32	0,33
» самоубійства	1,42	1,61	0,22	0,21
Итого	2,84	3,27	0,65	0,65
На 100 человѣкъ, умершихъ скоропостижно, было:				
Умершихъ отъ болѣзней	42,8	38,9	22,7	17,5
» » несчастныхъ случаевъ	17,6	11,9	45,7	50,6
» » самоубійства	39,6	49,2	31,6	31,9

Скоропостижная смертность какъ среди офицерскихъ, такъ и среди нижнихъ чиновъ въ отчетномъ году, сравнительно съ двумя предшествовавшими годами, значительно понизилась:

Скоропостижно умерло:	1908 г.	1909 г.	1910 г.	Сравнительно съ 1908 г. смертность въ 1910 г. понизилась на:
Офицерскихъ чиновъ	202	167	144	28,7%
Нижнихъ чиновъ	857	827	796	7,1%

Среди офицерскихъ чиновъ въ 1910 г. число скоропостижно-умершихъ понизилось сравнительно съ 1908 г. на 28,7%, а среди нижнихъ чиновъ—на 7,1%. Въ частности, за тотъ же періодъ времени смертность отъ несчастныхъ случаевъ среди нижнихъ чиновъ понизилась на 18,8%, смертность отъ самоубійства возросла на 10,8%, а смертность отъ болѣзней осталась та же.

Изъ скоропостижно-умершихъ офицерскихъ чиновъ въ отчетномъ году наибольшее число умершихъ пришлось на категорію «отъ самоубійства», значительно меньше—«отъ болѣзней». Среди же нижнихъ чиновъ, умершихъ скоропостижно, ровно третья часть погибла отъ самоубійства, и почти половина отъ несчастныхъ случаевъ.

Въ таблицѣ № 63 показано распредѣленіе скоропостижно-умершихъ по мѣсяцамъ 1910 и 1909 г.г.:

Таблица № 63.

Мѣсяцы.	Умерло скоропостижно:															
	Отъ болѣзней.				Отъ несчастныхъ случаевъ.				Отъ самоубійства.				Всего.			
	1910 г.		1909 г.		1910 г.		1909 г.		1910 г.		1909 г.		1910 г.		1909 г.	
	оф.ч.	н. ч.	оф.ч.	н. ч.	оф.ч.	н. ч.	оф.ч.	н. ч.	оф.ч.	н. ч.	оф.ч.	н. ч.	оф.ч.	н. ч.	оф.ч.	н. ч.
Январь . . .	1	11	8	22	3	20	1	18	7	18	9	25	11	49	18	65
Февраль . .	1	18	9	16	2	29	2	25	5	18	5	16	8	65	16	57
Мартъ . . .	4	12	7	13	4	18	4	24	5	32	5	22	13	62	16	59
Апрѣль . . .	—	13	8	12	—	25	1	27	7	34	6	27	7	72	15	66
Май	1	14	4	6	4	54	3	40	5	23	7	31	10	91	14	77
Іюнь	3	11	3	5	3	65	3	52	6	21	9	29	12	97	15	86
Іюль	5	12	2	13	3	47	1	68	6	25	12	26	14	84	15	107
Августъ . .	2	10	8	9	2	26	2	54	3	21	11	16	7	57	21	79
Сентябрь . .	6	7	4	10	2	16	—	35	8	10	5	20	16	33	9	65
Октябрь . .	8	12	6	10	5	28	2	24	7	19	6	18	20	59	14	52
Ноябрь . . .	7	6	4	16	2	29	—	16	9	18	3	15	18	53	7	47
Декабрь . .	2	15	2	13	2	30	1	36	4	29	4	18	8	74	7	67
Итого . .	40	141	65	145	32	387	20	419	72	268	82	263	144	796	167	827

Изъ таблицы № 63 можно заключить, что наибольшая скоропостижная смертность среди офицерскихъ чиновъ была въ октябрѣ—13,8% и въ ноябрѣ—12,5% (въ 1909 г. въ августѣ—12,6% и январѣ—10,8%),

Самоубійство и несчастные случаи по округамъ за пятилѣтіе (1905-1909 г.г.) и за 1910 г.

Усл. знаки:

Офицерскіе чины.

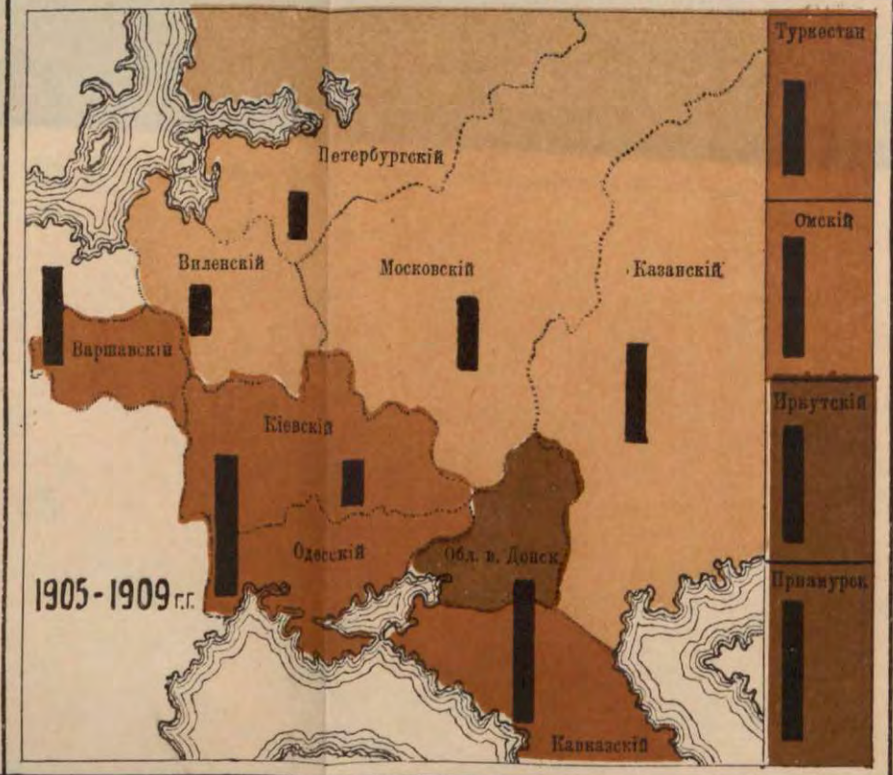

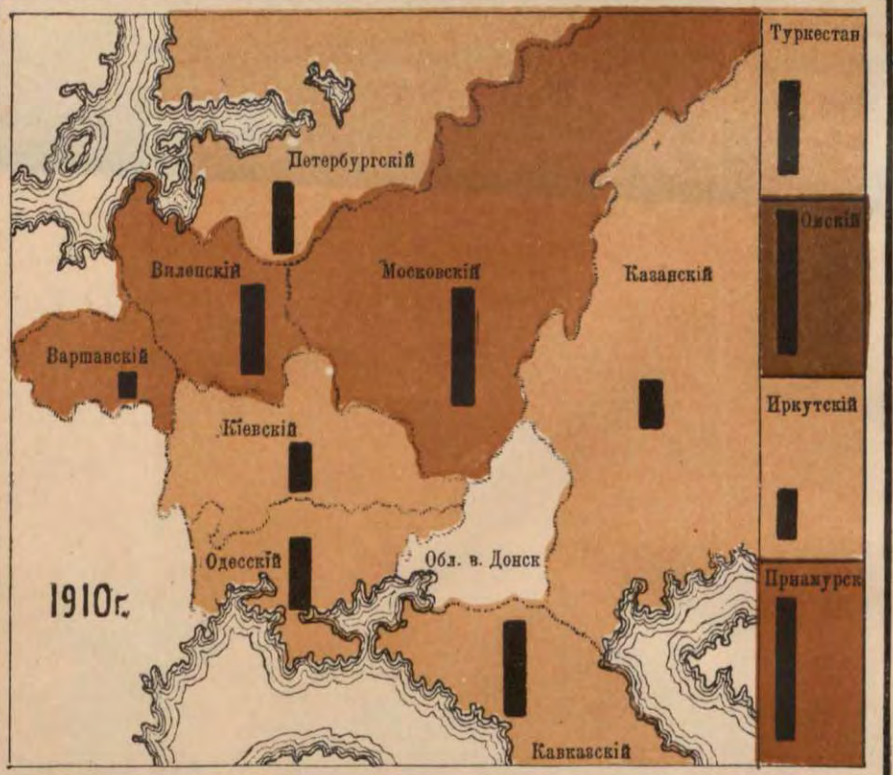

Нижніе чины.

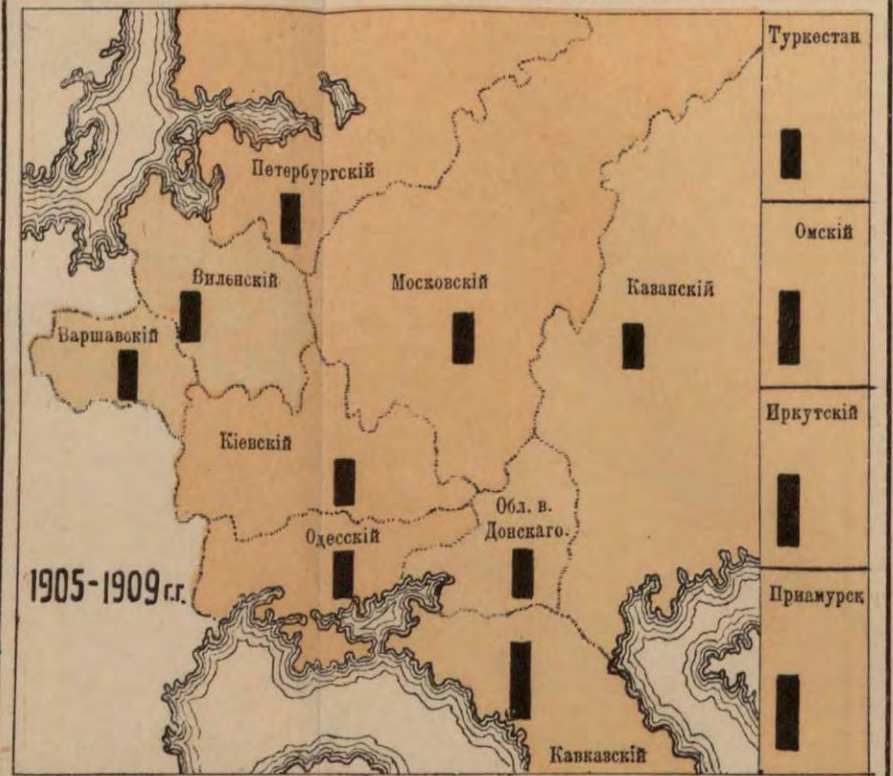

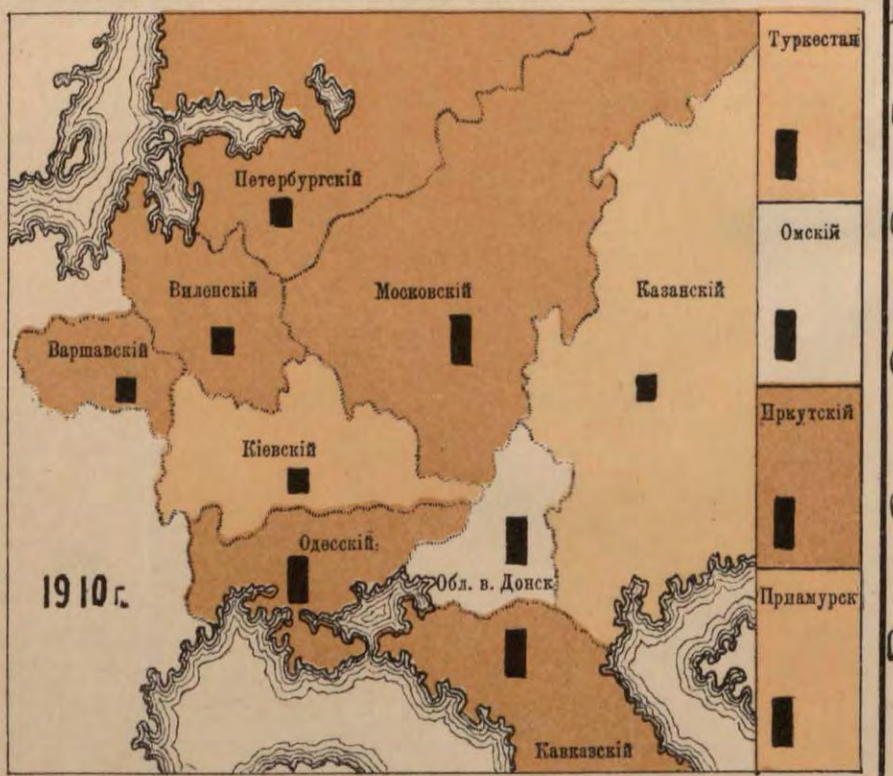

Несчастные случаи

- Ниже 0,3
- 0,3-0,5
- 0,5-0,7
- 0,7-0,9
- 0,9-1,1
- Свыше

Самоубійство.

- Ниже 0,1
- 0,10-0,17
- 0,18-0,50
- 0,51-1,60
- 1,61-2,50
- Свыше 2,50

а наименьшая—въ апрѣлѣ и августѣ—по 5,6%, въ февралѣ и декабрѣ—по 4,8% (въ 1909 г. въ ноябрѣ и декабрѣ—по 4,2%).

Среди нижнихъ чиновъ скоропостижная смертность дала наибольшія числа въ іюнѣ—9,7% и маѣ—11,4% (въ 1909 г. въ іюлѣ—12,9% и іюнѣ—10,4%), а наименьшая: въ сентябрѣ—4,1% и январѣ—6,4% (въ 1909 г. въ ноябрѣ—5,7% и октябрѣ—6,2%).

Распредѣленіе скоропостижно-умершихъ по округамъ въ абсолютныхъ числахъ и на 1.000 чел. средняго списочнаго состава за отчетный годъ приводится въ таблицѣ № 64, а за послѣднія 5 лѣтъ и за 1910 г.—въ картограммѣ (въ послѣдней за исключеніемъ лишь скоропостижно-умершихъ отъ болѣзней).

Таблица № 64.

Названіе округовъ:	Умерло скоропостижно:															
	Отъ болѣзней.				Отъ несчастныхъ случаевъ.				Отъ самоубійства.				Всего.			
	офиц. ч.		ниж. ч.		офиц. ч.		ниж. ч.		офиц. ч.		ниж. ч.		офиц. ч.		ниж. ч.	
	Абс. ч.	‰	Абс. ч.	‰	Абс. ч.	‰	Абс. ч.	‰	Абс. ч.	‰	Абс. ч.	‰	Абс. ч.	‰	Абс. ч.	‰
Петербургскій .	9	1,40	11	0,09	4	0,62	29	0,23	6	0,93	31	0,25	19	2,95	71	0,58
Виленскій. . .	4	0,78	15	0,12	4	0,78	30	0,25	11	2,14	31	0,25	19	3,70	76	0,62
Варшавскій . .	7	0,93	26	0,12	1	0,13	59	0,27	15	2,00	56	0,26	23	3,07	141	0,65
Кіевскій . . .	3	0,50	15	0,11	2	0,33	41	0,30	3	0,50	28	0,20	8	1,33	84	0,61
Одесскій . . .	4	1,28	7	0,10	2	0,64	23	0,34	5	1,59	14	0,21	11	3,51	44	0,65
Московскій . .	5	0,91	12	0,11	5	0,91	38	0,33	9	1,64	20	0,18	19	3,47	70	0,62
Казанскій . . .	1	0,40	7	0,14	1	0,40	9	0,18	3	1,21	8	0,16	5	2,02	24	0,48
Кавказскій . .	—	—	11	0,09	4	0,74	40	0,34	5	0,92	27	0,23	9	1,66	78	0,67
Туркестанскій .	3	1,34	9	0,16	2	0,89	22	0,40	2	0,89	10	0,18	7	3,12	41	0,75
Омскій	—	—	1	0,06	1	1,15	8	0,47	3	3,44	1	0,06	4	4,59	10	0,59
Иркутскій . .	2	0,90	12	0,17	1	0,45	36	0,50	3	1,34	18	0,25	6	2,69	66	0,92
Приамурскій. .	2	0,59	14	0,12	5	1,48	49	0,41	6	1,78	23	0,19	13	3,86	86	0,71
Обл. в. Донского.	—	—	—	—	—	—	2	0,49	—	—	—	—	—	—	2	0,49
Части, невходящія въ составъ округовъ	—	—	—	—	—	—	—	—	1	3,24	—	—	1	3,24	—	—
Военно-тюремн. заведенія . .	—	—	1	0,16	—	—	1	0,16	—	—	1	0,16	—	—	3	0,49
Итого. .	40	0,79	141	0,11	32	0,63	387	0,32	72	1,42	268	0,22	144	2,84	796	0,65

Изъ данныхъ приведенной таблицы можно сдѣлать слѣдующіе выводы:

1) Скоропостижная смертность отъ болѣзней среди *офицерскихъ* чиновъ дала наибольшія числа въ Туркестанскомъ (1,34‰) и Петербургскомъ (1,40‰) округахъ, выше средней для всей арміи была въ Варшавскомъ (0,93‰), Одесскомъ (1,28‰), Московскомъ (0,91‰) и Ир-

кутскомъ (0,90‰) округахъ, а наименьшей—въ Казанскомъ (0,40‰); въ области войска Донского, въ Кавказскомъ и Омскомъ округахъ случаевъ скоропостижной смерти отъ болѣзней не наблюдалось. Смертность отъ несчастныхъ случаевъ была наибольшей въ Приамурскомъ (1,48‰) и Омскомъ (1,15‰) округахъ, а наименьшей—въ Варшавскомъ округѣ (0,13‰). Смертность отъ самоубійства достигла наибольшей величины въ Омскомъ округѣ (3,44‰), была выше средней для арміи—въ Виленскомъ (2,14‰), Варшавскомъ (2,00‰), Одесскомъ (1,59‰), Московскомъ (1,64‰) и Приамурскомъ (1,78‰) округахъ, а наименьшей—въ Кіевскомъ (0,50‰). Въ области войска Донского не было ни одного случая самоубійства. Общая скоропостижная смертность среди офицерскихъ чиновъ была наибольшей въ Омскомъ (4,59‰) и Приамурскомъ (3,85‰) округахъ, выше средней для арміи—въ Петербургскомъ (2,95‰), Виленскомъ (3,70‰), Варшавскомъ (3,07‰), Одесскомъ (3,51‰), Московскомъ (3,47‰) и Туркестанскомъ (3,12‰) округахъ, и наименьшей—въ Кіевскомъ (1,33‰). Въ области войска Донского не наблюдалось ни одного случая скоропостижной смерти.

2) Среди *нижнихъ* чиновъ скоропостижная смертность отъ болѣзней дала наибольшія числа въ Иркутскомъ (0,17‰) и Туркестанскомъ (0,16‰) округахъ; выше средней для арміи была въ Виленскомъ, Варшавскомъ и Приамурскомъ (по 0,12‰) и Казанскомъ (0,14‰) округахъ, и наименьшей—въ Омскомъ округѣ (0,06‰). Наибольшая смертность отъ несчастныхъ случаевъ наблюдалась въ Иркутскомъ округѣ (0,50‰) и области войска Донского (0,49‰), выше средней для арміи была—въ Одесскомъ и Кавказскомъ (по 0,34‰), Московскомъ (0,33‰), Омскомъ (0,47‰), Туркестанскомъ (0,40‰) и Приамурскомъ (0,41‰) округахъ, и наименьшей—въ Казанскомъ (0,18‰) и Петербургскомъ (0,23‰) округахъ. Смертность отъ самоубійства достигла наибольшей величины въ Варшавскомъ округѣ (0,26‰), выше средней для арміи была въ Петербургскомъ, Виленскомъ, Иркутскомъ (по 0,25‰) и Кавказскомъ (0,23‰) округахъ, и наименьшей—въ Омскомъ (0,06‰). Въ области войска Донского не было ни одного случая самоубійства. Общая скоропостижная смертность среди нижнихъ чиновъ была наибольшей въ Иркутскомъ округѣ (0,92‰), выше средней для арміи—въ Кавказскомъ (0,67‰), Туркестанскомъ (0,75‰) и Приамурскомъ (0,71‰) округахъ, а наименьшей—въ Казанскомъ округѣ (0,48‰).

3) Общая скоропостижная смертность среди офицерскихъ чиновъ превосходитъ таковую же среди нижнихъ чиновъ въ 4,4 раза (въ 1909 г.—въ 5,2 раза). Въ частности, скоропостижная смертность отъ болѣзней превосходитъ соотвѣтствующую смертность среди нижнихъ чиновъ въ 7,2 раза (въ 1909 г.—въ 12,7 раза), смертность отъ несчастныхъ случаевъ—въ 2 раза (въ 1909 г.—въ 1,2 раза) и смертность отъ самоубійства—въ 6,5 раза (въ 1909 г.—въ 7,6 раза).

Таблица № 65.

Роды войскъ.	Умерло скоропостижно.															
	Отъ болѣзней.				Отъ несчастныхъ случаевъ.				Отъ самоубійства.				Всего.			
	оф. ч.		ниж. ч.		оф. ч.		ниж. ч.		оф. ч.		ниж. ч.		оф. ч.		ниж. ч.	
	Абс. ч.	‰	Абс. ч.	‰	Абс. ч.	‰	Абс. ч.	‰	Абс. ч.	‰	Абс. ч.	‰	Абс. ч.	‰	Абс. ч.	‰
Пѣхота	25	0,96	83	0,11	16	0,61	194	0,25	31	1,19	169	0,22	72	2,76	446	0,58
Кавалерія . .	3	0,49	21	0,17	7	1,15	73	0,57	11	1,81	28	0,22	21	3,45	122	0,96
Артиллерія . .	5	0,60	15	0,09	2	0,24	60	0,31	16	1,93	31	0,16	23	2,77	106	0,56
Инженерныя войска . . .	1	0,42	10	0,19	2	0,84	30	0,56	5	2,11	15	0,28	8	3,37	55	1,03
Военно-тюремныя заведенія	—	—	1	0,16	—	—	1	0,16	—	—	1	0,16	—	—	3	0,49
Прочія части, учрежденія и заведенія военнаго вѣдомства	6	0,75	11	0,13	5	0,62	29	0,41	9	1,22	24	0,34	20	2,59	64	0,88
Итого . .	40	0,79	141	0,11	32	0,63	387	0,32	72	1,42	268	0,22	144	2,84	796	0,65

Такимъ образомъ, среди офицерскихъ чиновъ наибольшая общая скоропостижная смертность, а также смертность отъ несчастныхъ случаевъ — наблюдалась въ кавалеріи; отъ болѣзней—въ пѣхотѣ, а отъ самоубійства—въ инженерныхъ войскахъ. Наименьшая же общая скоропостижная смертность и смертность отъ самоубійства — въ пѣхотѣ, отъ несчастныхъ случаевъ—въ пѣхотѣ и отъ болѣзней—въ инженерныхъ войскахъ.

Нижніе чины наибольшую общую скоропостижную смертность, смертность отъ болѣзней и самоубійства дали въ инженерныхъ войскахъ, отъ несчастныхъ случаевъ — въ кавалеріи; наименьшая же общая скоропостижная смертность, смертность отъ болѣзней и самоубійства имѣли мѣсто въ артиллеріи, отъ несчастныхъ случаевъ—въ пѣхотѣ.

Что же касается распредѣленія скоропостижно умершихъ отъ несчастныхъ случаевъ и самоубійства нижнихъ чиновъ по отдѣльнымъ гарнизонамъ, то, какъ это видно изъ нижеприводимаго перечня, среди 71 гарнизона со среднимъ списочнымъ составомъ въ 5.000 чел. и болѣе, смертность отъ несчастныхъ случаевъ была выше средней для арміи въ 25 гарнизонахъ, а смертность отъ самоубійства—въ 29.

Смертность отъ несчастныхъ случаевъ.		Смертность отъ самоубійства.	
Названія гарнизоновъ.	На 1.000 ч. ср. списоч. состава.	Названія гарнизоновъ.	На 1.000 ч. ср. списоч. состава.
Спасское	1,27	Шанцы	0,81
Лодзь	1,03	Псковъ	0,75
Бѣлостокъ	0,97	Благовѣщенскъ	0,60
Ровно	0,63	Минскъ	0,58
Песчанка	0,63	Спасское	0,55
Благовѣщенскъ	0,60	Ревель	0,54
Красноярскъ	0,58	Смоленскъ	0,51
Орелъ	0,58	Казань	0,49
Хабаровскъ	0,58	Ломжа	0,43
Гельсингфорсъ	0,56	Тамбовъ	0,42
Мервъ	0,56	Песчанка	0,40
Брестъ-Литовскъ	0,55	Осовецъ	0,39
Одесса	0,54	Проскуровъ	0,38
Карсъ	0,50	Штабъ Фельдмарш. Гурко	0,38
Рига	0,43	Петергофъ	0,37
Минскъ	0,39	Самара	0,36
Смоленскъ	0,39	Лодзь	0,34
Кіевъ	0,38	Екатеринославъ	0,32
Псковъ	0,38	Нижній-Новгородъ	0,32
Луцкъ	0,37	Ровно	0,32
Сѣдлецъ	0,37	Воронежъ	0,31
Омскъ	0,36	Тифлисъ	0,31
Самара	0,36	Никольскъ-Уссурійскій	0,30
Никольскъ-Уссурійскій	0,35	Варшава	0,28
Ташкентъ	0,33	Кишиневъ	0,28
		Рига	0,28
		Березовка	0,26
		Гродна	0,24
		Кронштадтъ	0,23

Слѣдовательно наивысшая скоропостижная смертность отъ несчастныхъ случаевъ имѣла мѣсто въ Спасскомъ, гдѣ она почти въ 4 раза превысила среднюю для арміи, затѣмъ—въ г. Лодзи, гдѣ также превысила среднюю для арміи въ 3 раза.

Смертность отъ самоубійства превысила среднюю для арміи почти въ 4 раза въ Шанцахъ и болѣе чѣмъ въ 3 раза—въ Псковѣ.

Болѣзни, послужившія причиной скоропостижной смерти среди офицерскихъ и нижнихъ чиновъ, перечислены въ таблицахъ №№ 66 и 67.

Таблица № 66.

Офицерскіе чины.

№№ нозологической таблицы.	Названія болѣзней.	Округа: Петербургскій.	Виленскій.	Варшавскій.	Кіевскій.	Одесскій.	Московскій.	Казанскій.	Кавказскій.	Туркестанскій.	Омскій.	Иркутскій.	Приамурскій.	Обл. в. Донского.	Части, не входящія въ составъ округовъ.	Всего.
18	азіатская холера	—	—	1	—	—	—	—	1	—	—	—	—	—	—	2
30	водобоязнь	—	—	—	—	—	—	—	—	—	—	—	1	—	—	1
32	бугорчатка легкихъ	1	—	1	1	—	—	—	—	—	—	—	—	—	—	3
66 б.	хроническое отравленіе спиртомъ	—	—	—	—	—	1	—	—	—	—	2	3	—	—	6
73 а.	кровоизліяніе въ головной мозгъ	2	4	3	1	—	3	—	2	4	—	1	1	—	—	21
82 а.	болѣзни эндокардія и органическіе пороки сердца	1	1	—	—	—	1	—	—	—	1	—	—	—	—	4
82 б.	болѣзни сердечной мышцы и сорочки	1	—	—	2	—	1	—	—	2	—	—	—	1	—	7
82 в.	грудная жаба	2	1	—	4	1	2	1	—	—	—	1	—	—	—	12
83 г.	артеріосклерозъ и аневризма аорты	2	1	1	—	2	—	—	—	—	—	—	—	—	—	6
86 б.	острый отекъ гортани	1	1	—	—	2	—	—	—	—	—	—	—	—	—	4
—	параличъ сердца невыясненнаго происхожденія	3	2	—	1	1	2	—	—	1	—	—	1	—	—	11
—	причина неизвѣстна	—	—	1	—	—	—	—	—	—	—	—	—	—	—	1
	Итого	13	10	7	9	6	10	1	3	7	1	4	6	1	—	78

Наибольшее число случаевъ скоропостижной смерти среди офицерскихъ чиновъ въ отчетномъ году дали: кровоизліяніе въ головной мозгъ (26,9% всѣхъ смертныхъ случаевъ), артеріосклерозъ и аневризма аорты (15,4%).

Таблица № 67.

Нижніе чины.

№№ нозологической таблицы.	Названія болѣзней.	Округа: Петербургск.	Виленскій.	Варшавскій.	Кіевскій.	Одесскій.	Московскій.	Казанскій.	Кавказскій.	Туркестанск.	Омскій.	Иркутскій.	Приамурскій.	Обл. в. Донского.	Части, не вход. въ составъ округовъ.	Военно-тюремныя заведенія.	Всего.
1	натуральная оспа	1	—	—	—	—	—	—	—	—	—	—	—	—	—	—	1
6	грипп	3	—	—	1	—	—	—	—	—	—	—	—	—	—	—	4
9	скарлатинозная дифтерія	—	—	—	1	—	1	—	—	—	—	—	—	—	—	—	2
10	брюшной тифъ	1	1	2	—	1	—	—	2	—	1	—	1	—	—	—	9
11	сыпной тифъ	—	—	—	1	—	—	1	—	—	—	—	1	—	—	—	3
12	возвратный тифъ	—	—	—	—	—	—	—	2	1	1	—	—	—	—	—	4
18	азіатская холера	1	—	—	—	1	—	1	1	1	—	—	—	—	—	—	5
22	гнойное заражение	1	—	—	—	—	—	—	—	—	—	1	—	—	—	—	2
27	сибирская язва	—	—	1	1	—	—	—	2	—	—	—	—	—	—	—	4
30	водобоязнь	—	—	—	—	—	1	—	—	—	—	—	—	—	—	—	1
31	крупозное воспаленіе легкихъ	3	1	3	2	—	1	—	4	3	2	1	2	—	—	—	22

№№ нозологической таблицы.	Названія болѣзней.	Округа: Петербургск.	Виленскій.	Варшавскій.	Кіевскій.	Одесскій.	Московскій.	Казанскій.	Кавказскій.	Туркестанск.	Омскій.	Иркутскій.	Приамурскій.	Обл. в. Донского.	Части, не вход. въ составъ округовъ.	Военно-тюремныя заведенія.	Всего.
32	бугорчатка легкихъ	1	—	2	—	1	—	1	—	—	—	—	1	—	—	—	6
33	бугорчатка кишекъ	—	—	—	—	—	—	—	1	—	—	—	1	—	—	—	2
39	перемежная лихорадка	—	—	—	1	—	—	1	2	4	—	—	—	—	—	—	8
41	верльгофова болѣзнь	—	—	—	—	—	—	—	—	—	—	—	1	—	—	—	1
66б	хроническое отравленіе алкоголемъ	—	1	1	—	—	1	—	—	—	—	—	3	—	—	—	6
73а	кровоизліяніе въ мозгъ и закупорка сосудовъ головного мозга	1	2	3	2	3	—	—	2	1	—	2	2	—	—	1	19
73б	воспаленіе мозга и его оболочекъ	2	2	3	1	1	—	4	—	1	2	—	2	—	—	—	18
77	эпилепсія	—	—	1	1	—	1	1	—	—	—	—	1	—	—	—	5
82а	болѣзни эндокардія и органическіе пороки сердца . . .	1	—	4	—	1	1	—	—	4	—	—	—	—	—	1	12
82б	бол. сердечной мышцы и сорочки	1	2	2	1	1	—	—	2	—	—	—	—	—	—	—	9
82в	жировое перерожденіе сердечной мышцы	—	—	—	—	—	—	—	—	—	—	—	2	—	—	—	2
86б	острый отекъ гортани	—	—	—	1	—	1	—	—	—	—	—	—	—	—	—	2
87	воспаленіе легкихъ	—	—	—	1	—	—	—	1	—	—	—	—	—	—	—	2
90б	флегмонозная ангина	—	2	—	—	—	1	—	—	—	—	—	—	—	—	—	3
91	острое воспаленіе желудочно-кишечнаго тракта	—	—	2	—	—	1	—	—	—	—	—	—	—	—	—	3
92	гангренозный аппендицитъ . .	—	—	—	1	—	—	—	—	—	—	—	—	—	—	—	1
93	внутреннее ущемленіе и заворотъ кишекъ, ущемленная грыжа	—	—	1	—	—	3	1	—	1	—	1	—	—	—	—	7
94	воспаленіе брюшины	—	1	—	1	1	1	—	1	1	—	—	—	—	—	—	6
96	круглая язва желудка и кишекъ	—	—	1	—	1	—	—	1	—	—	4	—	—	—	—	7
97	воспаленіе почекъ	1	—	1	—	—	—	—	1	—	—	1	—	—	—	—	4
118	воспаленіе уха	—	—	—	—	—	—	1	—	—	—	2	2	—	—	—	5
	параличъ сердца невыясненнаго происхожденія	—	2	1	—	—	—	1	—	—	—	2	1	—	—	—	7
	итого . . .	17	14	28	16	11	13	12	22	17	6	14	20	—	—	2	192

Изъ таблицы видно, что наибольшее число скоропостижно-умершихъ среди нижнихъ чиновъ дали: крупозное воспаленіе легкихъ (11,5% всѣхъ смертныхъ случаевъ), кровоизліяніе въ мозгъ и закупорка сосудовъ головного мозга (9,9%), воспаленіе мозга и его оболочекъ (9,4%), болѣзни эндокардія и органическія болѣзни сердца (6,2%).

Несчастные случаи, повлекшіе за собой смерть офицерскихъ и нижнихъ чиновъ, перечислены въ нижеприводимой таблицѣ № 68.

Таблица № 68.

Несчастные случаи.	Офицерскіе чины.	Нижніе чины: Округа: Петербургск.	Виленскій.	Варшавскій.	Кіевскій.	Одесскій.	Московскій.	Казанскій.	Кавказскій.	Туркестанск.	Омскій.	Иркутскій.	Приамурскій.	Обл. в. Донского.	Части, не входящія въ составъ округовъ.	Военно-тюремныя заведенія.	Всего нижнихъ чиновъ:
убито въ ссорахъ, дракахъ и играхъ.	2	1	1	2	—	3	—	—	2	2	—	1	1	—	—	—	13
» злоумышленниками	6	1	2	4	4	1	1	—	14	1	1	—	3	—	—	—	32
» при неосторожномъ обращеніи съ огнестрѣльнымъ оружіемъ и взрывчатыми веществами и случайными выстрѣлами	11	4	—	4	3	2	—	—	2	2	—	4	5	—	—	—	26
» нижними чинами	1	—	1	—	—	—	—	1	1	—	—	—	—	—	—	—	3
» офицерами	—	—	1	1	—	—	—	—	1	—	1	1	1	—	—	—	6
» товарищами	3	—	—	2	2	—	2	—	—	—	—	—	2	—	—	—	8
» часовыми, конвойными или патрулемъ	—	—	—	2	—	1	4	—	—	—	—	2	1	—	—	—	10
» городовыми	—	—	—	—	—	—	—	—	2	—	—	—	—	—	—	—	2
» лошадьми	—	2	1	1	1	2	2	1	2	—	—	—	—	—	—	—	12
» поѣздами и трамваемъ . .	2	2	3	9	2	2	2	—	3	—	—	—	—	—	—	—	23
» артиллерійскими орудіями .	—	—	—	—	—	—	1	—	—	—	—	—	1	—	—	—	2
» молніей	—	1	—	3	—	—	—	—	—	—	—	—	—	—	—	—	4
» во время землетрясенія . .	—	—	—	—	—	—	—	—	—	1	—	—	—	—	—	—	1
» арестантами	—	—	1	—	—	—	—	—	—	—	1	—	1	—	—	1	4
» обвалившейся землей, рельсомъ, деревомъ	—	—	—	—	—	2	1	—	1	2	—	1	1	—	—	—	8
» свалившимся возомъ, телѣгой.	—	1	1	—	2	—	1	—	—	—	—	—	1	—	—	—	6
» при неосторожномъ обращеніи съ холоднымъ оружіемъ.	—	—	—	—	3	—	—	—	—	—	—	—	—	—	—	—	3
» при практической стрѣльбѣ .	—	1	1	—	1	—	2	—	—	—	—	1	—	—	—	—	6
убилось при паденіи съ лошади . .	2	1	1	—	4	—	1	—	—	2	—	1	—	—	—	—	10
» » » » высоты . .	—	—	—	—	—	1	—	—	—	—	—	—	—	—	—	—	1
» » » » поѣзда, изъ саней . . .	—	—	2	—	—	1	—	1	—	—	—	1	—	—	—	—	5
» » » » гимнастики.	—	1	1	1	—	—	—	—	—	—	—	—	—	—	—	—	3
» » » во время танца	—	—	—	—	—	—	—	—	1	—	—	—	—	—	—	—	1
умерло отъ солнечнаго удара . .	—	—	—	—	—	2	—	—	1	2	—	—	1	—	—	—	6
» » угара	1	—	1	1	4	—	1	—	1	4	—	2	1	—	—	—	15
» » побоевъ	—	—	—	—	—	—	—	—	—	—	—	—	1	—	—	—	1
отравилось алкоголемъ	—	2	1	3	—	—	2	—	3	1	—	2	7	—	—	—	21
» карболовой кислотой .	—	—	—	—	—	—	—	—	—	—	—	—	1	—	—	—	1
» рыбнымъ ядомъ . . .	—	—	—	—	—	—	—	—	3	—	—	—	—	—	—	—	3
замерзло	—	—	—	—	—	1	1	—	—	—	—	3	7	—	—	—	12
сгорѣлъ при пожарѣ	—	1	—	—	—	—	—	—	—	—	—	—	—	—	—	—	1
закололось нечаянно	—	—	—	1	—	1	—	—	—	—	—	—	—	—	—	—	2
погибло при неизвѣстныхъ обстоятельствахъ	—	—	—	1	—	—	—	—	—	—	—	1	—	1	—	—	3
утонуло	2	11	12	24	15	4	17	6	3	5	5	16	14	1	—	—	133
Въ томъ числѣ:																	
во время купанья	1	6	7	17	9	—	13	5	2	4	3	9	5	1	—	—	81
» » водопоя	—	—	—	—	—	—	1	—	—	—	—	—	—	—	—	—	1

Несчастные случаи.	Офицерские чины.	Нижние чины.																
		Округа:												Обл. в Донского.	Части, не входящія въ составъ округовъ.	Военно-тюремныя заведенія.	Всего нижнихъ чиновъ.
		Петербургск.	Виленскій.	Варшавскій.	Кіевскій.	Одесскій.	Московскій.	Казанскій.	Кавказскій.	Туркестанск.	Омскій.	Иркутскій.	Приамурскій.				
во время переправы вплавь . . .	—	—	—	—	1	—	—	—	—	1	—	—	—	—	—	2	
» » рыбной ловли	—	—	—	—	—	—	—	—	—	—	1	1	—	—	—	2	
» » мытья бѣлья	—	—	—	1	1	—	1	1	—	—	—	—	—	—	—	4	
» » катанья на лодкѣ . . .	1	1	—	—	—	—	—	—	—	—	—	—	1	—	—	2	
» » практическаго плаванія, постановки минъ, наводки понтоннаго моста .	—	—	1	1	3	2	—	—	—	—	—	—	—	—	—	7	
при купаніи лошадей	—	—	3	1	—	1	1	—	—	1	—	3	—	—	—	10	
» переправѣ на лодкѣ	—	1	—	—	—	—	1	—	—	—	—	1	3	—	—	6	
» » по льду	—	1	—	—	—	—	—	—	—	—	—	—	—	—	—	1	
» » въ бродъ	—	—	—	—	—	—	—	—	—	—	—	—	1	—	—	1	
» паденіи съ парохода, баржи .	—	1	—	—	—	1	—	—	—	—	—	1	2	—	—	5	
» » съ крутого берега, въ колодецъ.	—	—	—	—	1	—	—	—	1	—	—	—	—	—	—	2	
сброшенъ съ баржи румпелемъ руля	—	1	—	—	—	—	—	—	—	—	—	—	—	—	—	1	
упалъ въ открытый люкъ выгребной ямы	—	—	1	—	—	—	—	—	—	—	—	—	—	—	—	1	
при неизвѣстныхъ обстоятельствахъ	—	—	—	4	—	—	—	—	—	—	1	1	1	—	—	7	
итого	32	29	30	59	41	23	33	9	40	22	8	36	49	2	—	1	387

Въ числѣ офицерскихъ чиновъ, умершихъ отъ несчастныхъ случаевъ, болѣе всего было убито случайнымъ выстрѣломъ, при неосторожномъ обращеніи съ огнестрѣльнымъ оружіемъ и взрывчатыми веществами (34,4% всѣхъ смертныхъ случаевъ), и затѣмъ—убито злоумышленниками (18,8%).

Среди нижнихъ чиновъ, погибшихъ отъ несчастныхъ случаевъ, наибольшія числа дали: утонувшіе (34,6% всѣхъ смертныхъ случаевъ), убитые злоумышленниками (8,3%), случайнымъ выстрѣломъ или при неосторожномъ обращеніи съ огнестрѣльнымъ оружіемъ и взрывчатыми веществами (6,7%), поѣздомъ или трамваемъ (5,9%), отравилось алкоголемъ (5,4%) и умерло отъ угара (4,1%).

Изъ утонувшихъ нижнихъ чиновъ 60,9% погибло во время купанья и 7,5% при купаніи лошадей.

Таблица № 69.

Утонувшіе за 10 лѣтъ (1901—1910 г.г.) по округамъ.

ОКРУГА.	Всего утонуло:	Въ томъ числѣ «купаясь»:	% утонувшихъ «купаясь» къ общему числу утонувшихъ:
Петербургскій	137	62	45,2
Виленскій	166	88	53,0
Варшавскій	222	145	65,9
Кіевскій	188	124	66,0
Одесскій	82	59	71,9
Московскій	185	136	74,1
Казанскій	67	51	76,1
Кавказскій	93	61	65,6
Туркестанскій	70	46	65,7
Омскій	32	18	56,3
Иркутскій	79	45	56,9
Приамурскій	154	58	37,7
Область войска Донского	2	2	100,0
Въ арміи	1477	895	60,6

Изъ вышеприведенной таблицы видно, что наибольшее число утонувшихъ «купаясь», за исключеніемъ области войска Донского, дали Казанскій (76,1%), Московскій (74,1%) и Одесскій (71,9%) округа; наименьшее число—Приамурскій (37,7%) и Петербургскій (45,2%) округа.

Покончившіе жизнь самоубійствомъ по избранному ими роду смерти распредѣлялись такъ:

Таблица № 70.

Способы самоубійства:	Офицерскіе чины.	НИЖНІЕ ЧИНЫ.															
		ОКРУГА:												Обл. в. Донского.	Части, не входящія въ составъ округовъ.	Военно-учебныя заведенія.	Всего нижнихъ чиновъ.
		Петербургск.	Виленскій.	Варшавскій.	Кіевскій.	Одесскій.	Московскій.	Казанскій.	Кавказскій.	Туркестанск.	Омскій.	Иркутскій.	Приамурскій.				
застрѣлилось	66	18	14	26	10	5	12	5	12	6	1	11	15	—	—	—	135
повѣсилось	1	7	8	10	9	6	3	1	2	1	—	3	4	—	—	1	55
отравилось	4	2	6	9	7	2	2	—	5	2	—	4	2	—	—	—	41
зарѣзалось	—	1	1	1	—	1	—	1	2	—	—	—	1	—	—	—	8
утопилось	—	1	—	3	1	—	1	1	—	—	—	—	—	—	—	—	7
бросилось подъ поѣздъ	1	2	1	7	1	—	2	—	3	1	—	—	1	—	—	—	18
выбросилось изъ окна	—	—	1	—	—	—	—	—	3	—	—	—	—	—	—	—	4
итого	72	31	31	56	28	14	20	8	27	10	1	18	23	—	—	1	268

Слѣдовательно, изъ офицерскихъ чиновъ, покончившихъ жизнь самоубійствомъ, 91,7% застрѣлилось (въ 1909 г. 92,7%), а изъ нижнихъ чиновъ застрѣлилось 50,4% (въ 1909 г. 51,7%) и 20,5% повѣсилось (въ 1909 г. 21,3%).

Причины, повлекшія за собою самоубійство офицерскихъ чиновъ, были выяснены только въ 44 случаяхъ. Въ этихъ случаяхъ причиной самоубійства послужило: 16 разъ душевное разстройство; 8—злоупотребленіе спиртными напитками; 3 — мучительныя боли и неизлечимая болѣзнь; 3—безнадежная любовь; 3—семейныя непріятности; 3—осложненія на романической почвѣ; 2—растрата казенныхъ денегъ; 2—разочарованіе въ жизни; 2—назначеніе ревизіи; 1—тоска по родинѣ; 1—преступленіе по службѣ.

Изъ 268 случаевъ самоубійства нижнихъ чиновъ причины самоубійства были выяснены въ 115 случаяхъ: изъ нихъ въ 21 случаѣ причиною оказалась неудачная любовь; въ 16—злоупотребленіе спиртными напитками; въ 15—страхъ суда и наказанія; въ 11—семейныя неурядицы и несчастія; въ 10—душевное разстройство; въ 10—тоска по родинѣ; въ 8—растрата казенныхъ денегъ и имущества; въ 7—разочарованіе въ жизни; въ 3—зараженіе сифилисомъ; въ 3—стыдъ за кражу у товарища; въ 2—служебныя непріятности; въ 2—преступленіе по службѣ; въ 1—затемненное сознаніе во время тяжелой болѣзни; въ 1—боязнь быть отчисленнымъ изъ денщиковъ въ роту; въ 1—оскорбленное самолюбіе; въ 1—боязнь заразиться сифилисомъ; въ 1—смерть жены; въ 1—измѣна жены и въ 1—задолженность товарищамъ.

11) О членовредителяхъ.

Всего членовредительствъ въ арміи за отчетный годъ зарегистрировано 189 случаевъ. Наибольшее число членовредительствъ дали русскіе—104 случая (или 55% всѣхъ членовредителей), прочіе христіане—52 случая (27,5%), евреи—18 случаевъ (9,5%) и магометане—15 случаевъ (8%).

При распредѣленіи членовредителей по роду занятій до службы выяснилось, что наибольшее число дали земледѣльцы—135 случаевъ (71,5% общаго числа), затѣмъ въ нисходящемъ порядкѣ идутъ: торговцы и прикащики—14 случаевъ, чернорабочіе—8, сапожники—7, столяры и фабричные (заводскіе) рабочіе—по 4, кузнецы и плотники—по 3,

пекаря и портные — по 2, слесаря, садовники, охотники, наборщики, ткачи, кожевники и шахтеры — по 1.

Въ нижеслѣдующей таблицѣ приведено распредѣленіе членовредителей по отдѣльнымъ округамъ и народностямъ.

Таблица № 71.

Народность.	Округа.												Обл. в. Донск.	Итого въ арміи.
	Петербургск.	Виленскій.	Варшавскій.	Кіевскій.	Одесскій.	Московскій.	Казанскій.	Кавказскій.	Туркестанск.	Омскій.	Иркутскій.	Приамурскій.		
Русскіе	14	26	10	5	7	12	7	6	1	2	4	10	—	104
Проч. христіане .	2	16	4	5	4	3	1	6	2	—	1	8	—	52
Магометане . . .	—	1	7	—	—	1	3	—	—	1	2	—	—	15
Евреи	5	4	1	2	1	—	1	2	1	—	1	—	—	18
Проч. нехристіане	—	—	—	—	—	—	—	—	—	—	—	—	—	—
Итого абс. ч. .	21	47	22	12	12	16	12	14	4	3	8	18	—	189
Итого ‰ . .	0,17	0,38	0,10	0,09	0,18	0,14	0,24	0,12	0,07	0,18	0,11	0,15	—	0,15

Изъ таблицы видно, что наибольшее число членовредителей дали Варшавскій (0,38 на 1.000 чел. средняго списочнаго состава) и Казанскій (0,24‰) округа, выше средней для арміи — Петербургскій (0,17‰), Одесскій и Омскій (по 0,18‰), а наименьшее — Туркестанскій (0,07‰). Въ области войска Донского не было обнаружено ни одного случая членовредительства.

По губерніямъ, для каждаго округа отдѣльно, членовредители распредѣляются слѣдующимъ образомъ:

Таблица № 72.

Названіе губерній.	Округа.												Обл. в. Донского.	ИТОГО.
	Петербургскій.	Виленскій.	Варшавскій.	Кіевскій.	Одесскій.	Московскій.	Казанскій.	Кавказскій.	Туркестанскій.	Омскій.	Иркутскій.	Приамурскій.		
Архангельская .	1	—	—	—	—	—	—	—	—	—	—	—	—	1
Виленская . . .	—	2	—	—	—	—	1	—	—	—	1	—	—	4
Витебская . . .	—	11	—	—	—	—	1	—	—	—	1	—	—	13
Волынская . . .	—	—	1	1	—	—	—	—	—	—	—	1	—	3
Гродненская . .	—	—	1	—	—	—	—	—	—	—	—	—	—	1
Кіевская	—	—	—	2	—	1	—	—	—	—	—	—	—	3
Ковенская . . .	—	—	—	—	—	—	—	2	—	—	—	—	—	2

Названіе губерній.	Округа. Петербургскій.	Виленскій.	Варшавскій.	Кіевскій.	Одесскій.	Московскій.	Казанскій.	Кавказскій.	Туркестанскій.	Омскій.	Иркутскій.	Приамурскій.	Обл. в. Донского.	ИТОГО.
Минская	1	10	—	—	—	—	—	—	—	—	—	—	—	11
Могилевская	1	8	—	—	—	—	—	1	—	—	—	—	—	10
Оренбургская	—	—	—	—	—	—	—	—	—	—	—	1	—	1
Варшавская	—	—	—	—	1	—	—	—	—	—	—	3	—	4
Калишская	—	—	—	—	—	—	1	1	—	—	—	—	—	2
Кѣлецкая	—	—	—	—	—	—	—	—	—	—	—	2	—	2
Ломжинская	1	—	—	—	—	—	—	—	—	—	—	2	—	3
Люблинская	3	—	—	—	—	—	—	—	—	—	—	—	—	3
Петроковская	1	—	—	3	—	—	1	1	1	—	—	—	—	7
Радомская	1	—	—	—	—	—	—	—	—	—	—	—	—	1
Сѣдлецкая	—	—	1	—	—	1	—	—	—	—	—	—	—	2
Курляндская	—	—	—	—	—	—	—	—	—	—	—	1	—	1
Эстляндская	1	—	2	—	—	—	1	1	—	—	—	—	—	5
Бессарабская	—	—	—	1	1	—	1	1	2	—	—	—	—	6
Владимірская	—	—	—	—	—	2	—	—	—	—	—	—	—	2
Вологодская	1	—	—	—	—	—	—	—	—	—	—	—	—	1
Воронежская	—	—	—	—	1	—	1	1	—	—	—	—	—	3
Вятская	—	1	—	—	—	—	—	—	—	—	—	—	—	1
Казанская	—	1	1	—	—	—	—	—	—	—	—	—	—	2
Калужская	—	—	—	—	—	—	1	—	—	—	—	—	—	1
Костромская	2	2	—	—	—	—	—	—	—	—	—	—	—	4
Курская	—	—	—	1	1	—	—	—	—	—	—	—	—	2
Нижегородская	—	—	1	—	—	6	1	—	—	—	—	1	—	9
Новгородская	1	—	—	—	—	—	—	—	—	—	—	—	—	1
Орловская	1	—	—	—	—	—	—	—	—	—	—	—	—	1
Пензенская	—	—	1	—	—	—	—	—	1	—	—	—	—	2
Пермская	—	—	2	—	—	—	1	—	—	1	—	—	—	4
Полтавская	—	—	1	—	—	—	—	—	—	—	—	—	—	1
Псковская	1	—	—	—	—	—	—	—	—	—	1	—	—	2
Рязанская	2	—	—	—	—	—	—	—	—	—	—	—	—	2
Самарская	—	—	5	—	—	—	1	—	—	1	—	—	—	7
Саратовская	—	—	1	—	—	—	—	2	—	—	—	—	—	3
Симбирская	—	—	1	—	—	—	—	—	—	—	—	—	—	1
Смоленская	1	3	—	—	—	2	—	—	—	—	—	—	—	6
Таврическая	—	—	—	—	2	—	—	—	—	—	—	—	—	2
Тамбовская	—	—	—	—	—	—	—	—	—	—	—	1	—	1
Уфимская	1	1	—	—	—	1	—	—	—	—	3	—	—	6
Харьковская	—	—	—	1	—	2	1	—	—	—	—	—	—	4
Херсонская	—	—	1	—	4	—	—	—	—	—	1	—	—	6
Черниговская	—	—	2	—	—	—	—	—	—	—	—	—	—	2
Ярославская	1	—	—	—	—	—	—	—	—	—	—	—	—	1
Обл. в. Донского	—	—	—	—	1	—	—	—	—	—	—	—	—	1
Кубанская	—	—	—	—	—	—	—	2	—	—	—	—	—	2
Кутаисская	—	—	—	3	1	—	—	—	—	—	—	—	—	4
Терская	—	—	—	—	—	—	—	2	—	—	—	—	—	2
Тифлисская	—	—	1	—	—	1	—	—	—	—	—	—	—	2
Эриванская	—	8	—	—	—	—	—	—	—	—	—	—	—	8
Енисейская	—	—	—	—	—	—	—	—	—	—	—	3	—	3
Иркутская	—	—	—	—	—	—	—	—	—	—	—	1	—	1
Тобольская	—	—	—	—	—	—	—	—	—	1	1	1	—	3
Томская	—	—	—	—	—	—	—	—	—	—	—	1	—	1
Итого	21	47	22	12	12	16	12	14	4	3	8	18	—	189

Наибольшее число членовредителей дали уроженцы Витебской (13 чел.), Минской (11) и Могилевской (10) губерній, наименьшее—Архангельской, Гродненской, Оренбургской, Радомской, Курляндской, Вологодской, Вятской, Новгородской, Орловской, Полтавской, Симбирской, Тамбовской, Ярославской, области войска Донского, Тобольской и Томской губерній—по 1 человѣку.

Распредѣленіе членовредителей по отдѣльнымъ округамъ и роду поврежденій было слѣдующее:

Таблица № 73.

Родъ поврежденія.	Округа. Петербургск.	Виленскій.	Варшавскій.	Кіевскій.	Одесскій.	Московскій.	Казанскій.	Кавказскій.	Туркестанск.	Омскій.	Иркутскій.	Приамурскій.	Обл. в. Донского.	Итого.
Поврежденіе пальцевъ рукъ и ногъ.	8	6	8	5	5	8	4	3	2	1	3	5	—	58
Искусственный отекъ (руки, ноги)	—	—	—	—	1	—	—	—	—	—	—	—	—	1
Раздраженіе соединительн. оболочки глазъ	1	2	1	—	—	1	3	1	—	—	—	1	—	10
Воспаленіе средняго и наружнаго уха посредствомъ раздражающихъ веществъ	7	4	3	1	—	3	2	4	—	1	2	2	—	29
Искусственное прободеніе барабанной перепонки	—	11	2	—	—	1	1	2	—	1	—	2	—	20
Искусственныя язвы голени .	3	11	4	2	1	2	1	1	1	—	1	2	—	29
Впрыскиваніе подъ кожу раздражающихъ веществъ (напр. для того чтобы вызвать флегмону).	—	2	—	—	2	—	—	—	—	—	—	—	—	4
Искусственная грыжа	—	—	—	1	—	—	—	—	—	—	—	—	—	1
Парафиновыя опухоли	2	—	1	1	1	—	—	1	1	—	—	—	—	7
Введеніе подъ кожу инородныхъ тѣлъ	—	4	—	—	—	—	—	—	—	—	—	—	—	4
Искусственная контрактура . .	—	1	—	—	—	—	1	2	—	—	—	1	—	5
Укороченіе нижнихъ конечностей.	—	3	—	—	—	—	—	—	—	—	—	—	—	3
Искусственная эмфизема мошонки	—	—	—	—	1	—	—	—	—	—	—	—	—	1
Огнестрѣльное раненіе мягкихъ частей бедра, предплечья. .	—	2	2	—	1	—	—	—	—	—	1	2	—	8
Ожоги кожи кислотой	—	1	—	—	—	—	—	—	—	—	—	1	—	2
Ожоги	—	—	—	1	—	—	—	—	—	—	1	—	—	2
Растравленіе ранъ	—	—	1	1	—	1	—	—	—	—	—	2	—	5

Чаще всего практиковалось поврежденіе пальцевъ рукъ и ногъ—58 случаевъ (30,7% всѣхъ членовредителей), далѣе идутъ: воспаленіе средняго и наружнаго уха посредствомъ раздражающихъ веществъ и искусственныя язвы голени—по 29 (15,4%), искусственное прободеніе

барабанной перепонки—20 (10,6%), раздраженіе соединительной оболочки глазъ—10 (5,3%) и, наконецъ, огнестрѣльное раненіе мягкихъ частей—8 (4,2%). Рѣже всего были констатированы искусственная эмфизема мошонки, искусственная грыжа и искусственный отекъ—по 1 случаю (0,7%).

12) Объ уволенныхъ въ неспособные.

Во всей арміи въ отчетномъ году было уволено въ неспособные старослужащихъ 40.529 чел., что составляетъ 33,0 на 1.000 чел. средняго списочнаго состава, и молодыхъ солдатъ, уволенныхъ согласно циркуляру главнаго штаба 1909 г. № 164, какъ неправильно принятыхъ на службу,—28.377 чел. или 23,2. По сравненію съ 1909 г. убыль въ неспособные старослужащихъ уменьшилась на 8,7‰.

Таблица № 74.

Округа:	Уволено въ неспособные:		Въ томъ числѣ:							
			Абсолютныя числа:				На 1.000 чел. средн. списочнаго состава:			
			по II ст.		по III ст.		по II ст.		по III ст.	
	старослуж.	молод. солд.	старослуж.	молод. солд.	старослуж.	молод. солд.	старослуж.	молод. солд.	старослуж.	молод. солд.
Петербургскій	5.585	3.200	3.068	1.152	2.517	2.048	24,9	9,3	20,4	16,6
Виленскій	4.371	4.139	2.655	1.527	1.716	2.612	21,8	12,5	14,1	21,4
Варшавскій	6.151	4.243	3.852	1.799	2.299	2.444	17,6	8,2	10,5	11,2
Кіевскій	4.986	4.674	2.353	1.232	2.633	3.442	17,1	9,0	19,2	25,1
Одесскій	1.813	1.895	1.044	715	769	1.180	15,4	10,5	11,3	17,4
Московскій	4.855	3.932	3.270	1.554	1.585	2.378	28,8	13,7	14,0	21,0
Казанскій	1.481	1.493	968	560	513	933	19,3	11,1	10,2	18,6
Кавказскій	3.709	1.695	2.581	708	1.128	987	22,1	6,1	9,8	8,4
Туркестанскій	1.416	890	756	258	660	632	13,8	4,7	12,0	11,5
Омскій	675	186	334	45	341	141	19,8	2,7	20,2	8,3
Иркутскій	1.620	1.036	880	301	740	735	12,3	4,2	10,3	10,2
Приамурскій	3.231	983	2.104	424	1.127	559	17,4	3,5	9,3	4,6
Область войска Донского	189	—	116	—	73	—	28,5	—	17,9	—
Части, не вход. въ составъ округовъ	106	11	49	—	57	11	16,1	—	18,7	—
Военно-тюремныя заведенія	341	—	220	—	121	—	35,4	—	19,4	—
Итого	40529	28377	24250	10275	16279	18102	19,8	8,4	13,2	14,8

Слѣдовательно на 1.000 чел. средняго списочнаго состава арміи уволено въ продолжительный отпускъ по болѣзни (II ст.) старослужащихъ—19,8 (въ 1909 г.—24,4) и молодыхъ солдатъ—8,4, а вовсе отъ службы (III ст.) старослужащихъ—13,2 (въ 1909 г.—17,3), молодыхъ солдатъ—14,8.

Число старослужащихъ, уволенныхъ въ отпускъ по болѣзни, было наибольшимъ (исключая военно-тюремныя заведенія и части, не входящія въ составъ округовъ) въ Московскомъ округѣ (28,8‰) и въ области войска Донского (28,5‰), выше средняго для арміи—въ Петербургскомъ (24,9‰), Виленскомъ (21,8‰) и Кавказскомъ (22,1‰), а наименьшимъ—въ Иркутскомъ округѣ (12,3‰). Наибольшая убыль уволенными вовсе отъ службы наблюдалась въ Петербургскомъ (20,4‰) и Омскомъ (20,2‰) округахъ, выше средней для арміи—въ Виленскомъ (14,1‰), Кіевскомъ (19,2‰) и Московскомъ (14,0‰) округахъ и области войска Донского (17,9‰), а наименьшая—въ Петербургскомъ округѣ (9,3‰).

Число молодыхъ солдатъ, уволенныхъ въ отпускъ по болѣзни, было наибольшимъ въ Московскомъ (13,7‰) и Виленскомъ (12,5‰) округахъ, а наименьшимъ—въ Омскомъ округѣ (2,7‰). Въ области войска Донского не было ни одного, уволеннаго по II статьѣ. Наибольшая убыль уволенными вовсе отъ службы наблюдалась въ Кіевскомъ (25,1‰) и Виленскомъ (21,4‰) округахъ, а наименьшая — въ Приамурскомъ (4,6‰). И по этой статьѣ (III) въ области войска Донского не было ни одного уволеннаго.

Въ приложеніи 5-мъ и 6-мъ къ настоящему отчету приводится подробное распредѣленіе всѣхъ уволенныхъ по округамъ и пунктамъ росписанія болѣзней; изъ данныхъ этого приложенія можно сдѣлать слѣдующіе выводы:

А. Старослужащіе.

1) Главную массу уволенныхъ въ отпускъ по болѣзни дали малокровіе, гидремія и упадокъ питанія, развившіеся послѣ перенесенныхъ острыхъ заболѣваній (тифъ, цынга, малярія, дизентерія и т. п.)—7.646 чел. или 31,5% общаго числа уволенныхъ въ отпускъ, а также часто возвращающійся катарръ дыхательныхъ путей безъ видимыхъ разстройствъ питанія—3.585 чел. или 14,8%. Всего по этимъ двумъ пунктамъ было уволено 11.231 чел. или 46,3% (въ 1909 г.—47,0%).

Прочія болѣзни, послужившія причиною увольненія въ отпускъ, распредѣляются по числу уволенныхъ въ отпускъ въ нижеслѣдующемъ порядкѣ:

	число уволенныхъ:	% къ общему числу уволенныхъ по II ст.
Длительное ограниченіе движенія конечностей послѣ предшествовавшихъ вывиховъ, переломовъ и воспаленій суставовъ и надкостницы, а также неокрѣпшіе рубцы и костныя мозоли послѣ перенесенныхъ операцій	3.572	14,7
Остатки и послѣдствія воспаленій плевры безъ видимыхъ разстройствъ питанія	2.264	9,4
Часто повторяющійся суставной ревматизмъ безъ стойкихъ измѣненій въ суставныхъ концахъ и сочленовной сумкѣ	1.498	6,2
Увеличеніе и опуханіе лимфатическихъ железъ, подозрительныхъ на бугорчатку	1.179	4,8
Часто повторяющіяся функціональныя разстройства сердечной дѣятельности	1.105	4,5
Часто повторяющееся разстройство пищеварительнаго аппарата безъ стойкихъ измѣненій органовъ	684	2,8

По отношенію къ среднему списочному составу нижнихъ чиновъ въ округахъ, малокровіе послѣ перенесенныхъ острыхъ болѣзней и часто возвращающійся катарръ дыхательныхъ путей дали слѣдующія числа уволенныхъ въ отпускъ по болѣзни (по II ст.):

	Уволено на 1.000 чел. средняго списочнаго состава:	
	малокровіе:	катарръ дыхательныхъ путей:
Петербургскій округъ	9,0	3,2
Виленскій »	5,5	4,1
Варшавскій »	3,8	2,6
Кіевскій »	4,3	3,2
Одесскій »	5,7	1,8
Московскій »	9,2	4,6
Казанскій »	7,4	3,3
Кавказскій »	9,5	2,6
Туркестанскій »	5,9	1,2
Омскій »	7,3	1,8
Иркутскій »	3,8	1,3
Приамурскій »	5,6	2,7
Область войска Донского	12,5	2,7
Во всей арміи	6,2	2,9

Такимъ образомъ, число уволенныхъ въ отпускъ (по болѣзни) изъ-за малокровія послѣ перенесенныхъ острыхъ болѣзней было наибольшимъ въ области войска Донского (12,5‰), выше средняго для арміи—въ Петербургскомъ (9,0‰), Московскомъ (9,2‰), Казанскомъ (7,4‰), Кавказскомъ (9,5‰) и Омскомъ (7,3‰) округахъ, а наименьшимъ—въ Иркутскомъ и Варшавскомъ округахъ (по 3,8‰).

2) Наиболѣе частой причиной увольненія вовсе отъ службы служили слѣдующія болѣзни:

	Число уволенныхъ:	% къ общему числу уволенныхъ по III ст.:
бугорчатка и хроническое воспаленіе легкихъ и подреберной плевы.	2.771	17,0
глазныя болѣзни	2.090	12,8
ушныя болѣзни	2.082	12,8
грыжи.	1.851	11,4
органическія болѣзни сердца, сердечной сорочки, аорты и легочныхъ артерій . .	958	5,9
нервныя болѣзни	714	4,4
хроническій катарръ дыхательныхъ путей.	578	3,5
рубцы	536	3,3
болѣзни суставовъ	380	2,3
органическія болѣзни брюшныхъ и тазовыхъ органовъ	358	2,2
недостатокъ зубовъ	315	1,9

Въ общей сложности по причинѣ указанныхъ болѣзней было уволено 12.633 чел., что составляетъ 77,5% всѣхъ уволенныхъ по III статьѣ.

Въ частности, изъ 2.090 уволенныхъ по глазнымъ болѣзнямъ 640 имѣли слабость зрѣнія, 554—рубцы соединительной оболочки вѣкъ, 473—рѣзко выраженную трахому, 157—полную слѣпоту на одинъ или на оба глаза, и 111—слезный свищъ и слезотеченіе. Изъ 2.082 уволенныхъ по причинѣ ушныхъ болѣзней 1.969 страдали гноетеченіемъ изъ ушей, сопровождающимся стойкими измѣненіями тканей уха, и 111—глухотой или значительной тупостью слуха на оба уха. Въ числѣ 714 уволенныхъ вслѣдствіе заболѣванія нервной системы было одержимыхъ падучей болѣзнью и истероэпилепсіей—378 чел. (въ 1909 г.—

429 чел.). Душевно-больныхъ уволено въ теченіе года 453 чел. (въ 1909 году—527 чел.).

На 1.000 чел. средняго списочнаго состава болѣзни, послужившія наиболѣе частой причиной увольненія по III статьѣ, дали въ отдѣльныхъ округахъ слѣдующія числа уволенныхъ:

Таблица № 75.

Округа.	На 1.000 ч. ср. сп. сост. уволено вовсе отъ службы по:				
	бугорчаткѣ и хр. воспален. легкихъ и плевры:	грыжамъ:	глазнымъ болѣзнямъ:	ушнымъ болѣзнямъ:	болѣзнямъ нервной системы:
Петербургскій	3,7	1,6	1,8	3,1	1,1
Виленскій	2,3	1,4	2,0	2,0	1,1
Варшавскій	1,9	1,1	2,2	1,3	0,5
Кіевскій	3,4	1,5	2,6	1,8	1,8
Одесскій	1,8	1,6	2,0	1,8	0,8
Московскій	2,4	2,3	1,5	2,2	0,6
Казанскій	2,1	1,3	1,5	1,6	0,6
Кавказскій	1,0	1,4	1,0	0,9	0,8
Туркестанскій	1,9	2,0	1,1	1,0	0,8
Омскій	1,5	1,5	0,9	5,9	1,7
Иркутскій	1,4	1,4	0,8	1,7	1,0
Приамурскій	1,9	1,4	1,1	0,7	0,9
Область войска Донского	5,6	2,5	0,7	2,2	1,0

Слѣдовательно, наибольшая убыль неспособными по III статьѣ вслѣдствіе бугорчатки и хроническаго воспаленія легкихъ и плевры наблюдалась въ области войска Донского (5,6‰), а наименьшая—въ Кавказскомъ округѣ (1,0‰).

Грыжи наибольшее количество уволенныхъ дали въ области войска Донского (2,5‰) и въ Московскомъ округѣ (2,3‰), а наименьшее—въ Варшавскомъ округѣ (1,1‰).

Глазныя болѣзни чаще всего служили причиной увольненія вовсе отъ службы въ Кіевскомъ (2,6‰) и Варшавскомъ (2,2‰) округахъ, а наименьшее—въ области войска Донского (0,7‰).

По ушнымъ болѣзнямъ болѣе всего было уволено въ Омскомъ (5,9‰) и Петербургскомъ (3,1‰) округахъ и менѣе всего въ Приамурскомъ округѣ (0,7‰).

Наибольшая убыль неспособными (по III ст.) вслѣдствіе болѣзней нервной системы имѣла мѣсто въ Кіевскомъ (1,8‰) и Омскомъ (1,7‰) округахъ, а наименьшая—въ Варшавскомъ округѣ (0,5‰).

3) На нестроевыя должности по болѣзненному состоянію въ отчетномъ году было перечислено всего 2.961 нижній чинъ, что составляетъ 2,4 на 1.000 чел. средняго списочнаго состава (въ 1909 г.—0,9‰ и въ 1908 г.—0,8‰).

Болѣе частыми причинами перечисленія на нестроевыя должности служили: слабость зрѣнія—742 (или 25,1% всѣхъ перечисленныхъ), отсутствіе конечныхъ суставовъ, искривленія и неправильное расположеніе пальцевъ—627 (21,2%), плоская стопа—616 (20,9%), разрушеніе барабанной перепонки въ одномъ изъ ушей, принявшее стойкій характеръ,—553 (19,0%) и заячья губа—170 (5,7%).

По округамъ перечисленные на нестроевыя должности распредѣляются такъ: въ Петербургскомъ 295 (или 2,4 на 1.000 чел. средняго списочнаго состава въ округѣ), Виленскомъ—487 (3,9‰), Варшавскомъ—447 (2,0‰), Кіевскомъ—215 (1,6‰), Одесскомъ—114 (1,7‰), Московскомъ—434 (3,8‰), Казанскомъ—166 (3,3‰), Кавказскомъ—333 (2,8‰), Туркестанскомъ—68 (1,2‰), Омскомъ—40 (2,3‰), Иркутскомъ—144 (2,0‰), Приамурскомъ—213 (1,8‰) и въ области войска Донского—2 (0,5‰).

Б. Молодые солдаты.

1) Главную массу уволенныхъ въ отпускъ по болѣзни дали малокровіе, гидремія и упадокъ питанія, развившіеся послѣ перенесенныхъ острыхъ заболѣваній,—2.810 чел. или 27,3% общаго числа уволенныхъ въ отпускъ, а также часто возвращающійся катарръ дыхательныхъ путей безъ видимыхъ разстройствъ питанія—1.856 чел. (или 18,4%). Всего по этимъ двумъ пунктамъ было уволено 4.666 чел. или 45,7%.

Прочія болѣзни, послужившія причиной увольненія въ отпускъ, распредѣляются, по числу уволенныхъ въ отпускъ, въ нижеслѣдующемъ порядкѣ:

	Число уволенныхъ:	% къ общему числу уволенныхъ по II ст.
часто повторяющіяся функціональныя разстройства сердечной дѣятельности . . .	1.879	18,3
длительное ограниченіе движенія конечностей послѣ предшествовавшихъ переломовъ, вывиховъ и воспаленій суставовъ и надкостницы	1.222	11,9
часто повторяющійся суставной ревматизмъ.	460	4,5
остатки и послѣдствія воспаленія плевры .	274	2,7
увеличеніе и опухоли лимфатическихъ железъ, подозрительныхъ на бугорчатку . . .	266	2,6
часто повторяющееся разстройство пищеварительнаго аппарата	142	1,4

По отношенію къ среднему списочному составу нижнихъ чиновъ въ округахъ, малокровіе послѣ перенесенныхъ острыхъ болѣзней и часто повторяющійся катарръ дыхательныхъ путей дали слѣдующія числа уволенныхъ въ отпускъ по болѣзни (по II ст.):

	Уволено на 1.000 чел. средняго списочнаго состава:	
	малокровіе:	катарръ дыхательныхъ путей:
Петербургскій округъ	2,7	1,5
Виленскій »	2,7	2,4
Варшавскій »	1,9	1,6
Кіевскій »	2,6	1,8
Одесскій »	3,9	1,3
Московскій »	3,6	2,8
Казанскій »	3,9	2,5
Кавказскій »	1,5	0,7
Туркестанскій »	1,2	0,7
Омскій »	0,8	0,2
Иркутскій »	1,3	0,5
Приамурскій »	1,4	0,6
Область войска Донского	—	—
Во всей арміи . . .	2,3	1,5

Такимъ образомъ, число уволенныхъ въ отпускъ (по болѣзни) изъ-за малокровія послѣ перенесенныхъ острыхъ болѣзней было наибольшимъ въ Одесскомъ и Казанскомъ округахъ (по 3,9‰), выше средняго для арміи—въ Петербургскомъ и Виленскомъ (по 2,7‰), Кіевскомъ (2,6‰) и Московскомъ (3,6‰) округахъ, а наименьшимъ—въ Омскомъ (0,8‰). Въ области войска Донского не было ни одного уволеннаго.

2) Наиболѣе частой причиной увольненія вовсе отъ службы служили слѣдующія болѣзни:

	Число уволенныхъ.	% къ общему числу уволенныхъ по III ст.
глазныя болѣзни	4.537	25,1
ушныя болѣзни	3.278	18,1
грыжи	1.934	10,6
органическія болѣзни сердца	1.319	7,3
бугорчатка и хроническое воспаленіе легкихъ и подреберной плевы	779	4,3
хроническій катарръ дыхательныхъ путей .	587	3,2
нервныя болѣзни	512	2,8
болѣзни суставовъ	450	2,5
рубцы	418	2,3
водянка яичка и сѣменного канатика . .	383	2,1
узловатое расширеніе венъ яичка	318	1,8
узловатое сплетеніе расширенныхъ венъ на конечностяхъ	297	1,6

Въ общей сложности по причинѣ указанныхъ болѣзней было уволено 14.812 чел., что составляетъ 81,7% всѣхъ уволенныхъ по III статьѣ.

Въ частности, изъ 4.537 уволенныхъ по глазнымъ болѣзнямъ 2.166 имѣли слабость зрѣнія, 1.029—рѣзко выраженную трахому, 901—рубцы соединительной оболочки вѣкъ, 193—полную слѣпоту на одинъ или на оба глаза, и 116—слезный свищъ. Изъ 3.278 уволенныхъ по причинѣ ушныхъ болѣзней 3.118 страдали гноетеченіемъ изъ ушей, сопровождавшимся стойкими измѣненіями тканей уха, и 159—глухотой или значительной тупостью слуха на оба уха. Въ числѣ 512 чел., уволенныхъ вслѣдствіе заболѣванія нервной системы, было одержимыхъ падучей болѣзнью и истероэпилепсіей—330 чел. Душевно-больныхъ уволено въ теченіе года 221 чел.

На 1.000 чел. средняго списочнаго состава болѣзни, послужившія наиболѣе частой причиной увольненія по III статьѣ, дали въ отдѣльныхъ округахъ слѣдующія числа уволенныхъ:

Таблица № 76.

Округа.	На 1.000 чел. ср. сп. сост. уволено вовсе отъ службы по:				
	бугорчаткѣ и хронич. воспаленію легкихъ и плевры:	грыжамъ:	глазнымъ болѣзнямъ:	ушнымъ болѣзнямъ:	болѣзнямъ нервной системы:
Петербургскій	0,7	1,7	3,1	4,3	0,3
Виленскій	0,6	2,1	6,0	4,3	0,4
Варшавскій	0,3	1,2	3,5	1,6	0,2
Кіевскій	1,7	2,1	5,3	3,0	1,1
Одесскій	0,8	2,0	5,7	2,5	0,6
Московскій	0,8	2,0	6,2	4,7	0,3
Казанскій	0,2	1,9	5,5	3,9	0,3
Кавказскій	0,3	1,4	1,8	0,9	0,3
Туркестанскій	1,0	1,6	1,8	1,6	0,6
Омскій	0,2	1,8	1,6	1,5	0,2
Иркутскій	0,6	0,9	1,9	3,3	0,4
Приамурскій	0,2	1,0	0,7	0,7	0,1
Область войска Донского	—	—	—	—	—

Слѣдовательно, наибольшая убыль неспособными по III статьѣ вслѣдствіе бугорчатки и хроническаго воспаленія легкихъ и плевры наблюдалась въ Кіевскомъ (1,7‰) и Туркестанскомъ (1,0‰) округахъ, а наименьшая—въ Казанскомъ, Омскомъ и Приамурскомъ округахъ (по 0,2‰).

Грыжи наибольшее количество уволенныхъ по III ст. дали въ Виленскомъ и Кіевскомъ округахъ (по 2,1‰), а наименьшее—въ Иркутскомъ округѣ (0,9‰).

Глазныя болѣзни наичаще служили причиной увольненія вовсе отъ службы въ Московскомъ округѣ (6,2‰) и рѣже всего—въ Приамурскомъ (0,7‰).

По ушнымъ болѣзнямъ болѣе всего было уволено въ Московскомъ округѣ (4,7‰) и менѣе всего—въ Приамурскомъ (0,7‰).

Наибольшая убыль неспособными (по III ст.) вслѣдствіе болѣзней нервной системы имѣла мѣсто въ Кіевскомъ округѣ (1,1‰), а наименьшее—въ Приамурскомъ (0,1‰).

Вовсе уволенныхъ не дала по перечисленнымъ болѣзнямъ и группамъ ихъ одна лишь область войска Донского.

Въ нижеслѣдующей таблицѣ приведено распредѣленіе нижнихъ чиновъ (старослужащихъ и неправильно принятыхъ на службу молодыхъ солдатъ вмѣстѣ), уволенныхъ въ неспособные и умершихъ за 1910 г., по народностямъ:

Таблица № 77.

Народности.	Уволено въ неспособные:			У м е р л о.					
	Всего.	Въ томъ числѣ.		Всего.	Въ томъ числѣ.				
		По II ст.	По III ст.		Въ лечебныхъ заведеніяхъ.	Внѣ части отъ болѣзней.	Скоропостижно.		
							Отъ болѣзней.	Отъ несч. случ.	Отъ самоубійства.
Русскіе (великороссы, малороссы и бѣлоруссы)	46.726	23.505	23.221	3.735	3.081	40	95	292	227
Прочіе христіане . .	14.750	7.898	6.852	1.009	864	9	36	70	30
Магометане	2.524	1.144	1.380	186	157	5	8	15	1
Евреи	4.650	1.859	2.791	110	90	—	2	10	8
Прочіе нехристіане .	256	119	137	30	28	—	—	—	2
Итого . { абс. ч.	68.906	34.525	34.381	5.070	4.220	54	141	387	268
Итого . { ‰	56,1	28,1	28,0	4,1	3,4	0,04	0,11	0,32	0,22

Сопоставляя числа уволенныхъ и умершихъ по отдѣльнымъ народностямъ съ общимъ числомъ уволенныхъ и умершихъ во всей арміи, видимъ, что русскихъ уволено въ 1910 г. (по II и III ст.ст.)—67,8%, прочихъ христіанъ—21,4%, магометанъ—3,7%, евреевъ—6,7‰ и прочихъ нехристіанъ—0,4%. Что же касается общей смертности, то на долю русскихъ пришлось 73,7%, прочихъ христіанъ—19,9%, магометанъ—3,7%, евреевъ—2,1% и прочихъ нехристіанъ—0,6%.

13) О молодыхъ солдатахъ призыва 1910 г. и молодыхъ казакахъ прихода 1910 г., переосвидѣтельствованныхъ согласно циркуляру главнаго штаба 1909 г. № 164.

Общія свѣдѣнія о переосвидѣтельствованныхъ молодыхъ солдатахъ и молодыхъ казакахъ приводятся въ нижеслѣдующей таблицѣ:

Таблица № 78.

Округа.		Всего прибыло молод. солдатъ призыва 1910 г. и молодыхъ казаковъ прихода 1910 года.	Изъ этого числа подлежало переосвидѣтельствованію.	Изъ числа переосвидѣтельствованныхъ: Признано годными къ службѣ:	Признано негодными къ службѣ:	Умерло:	Изъ числа признанныхъ негодными: Уволено вовсе отъ службы:	Уволено въ отпускъ для поправленія здоровья.
Петербургскій . . .	мол. солдаты	45.894	4.994	1.845	3.122	27	2.090	1.032
	мол. казаки .	743	27	10	16	1	13	3
Виленскій	мол. солдаты	42.028	5.962	2.363	3.588	11	2.386	1.202
	мол. казаки .	443	33	19	13	1	8	5
Варшавскій	мол. солдаты	63.848	6.896	2.941	3.930	25	2.351	1.579
	мол. казаки .	2.662	137	68	68	1	46	22
Кіевскій	мол. солдаты	51.851	7.279	2.984	4.272	23	3.147	1.125
	мол. казаки .	2.313	133	69	64	—	49	15
Одесскій	мол. солдаты	24.249	2.282	953	1.322	7	888	434
	мол. казаки .	467	18	9	9	—	4	5
Московскій	мол. солдаты	45.980	6.038	2.672	3.354	12	2.242	1.112
	мол. казаки .	250	15	8	7	—	5	2
Казанскій	мол. солдаты	21.883	2.617	976	1.631	10	1.176	455
	мол. казаки .	468	12	6	6	—	2	4
Кавказскій	мол. солдаты	34.454	2.426	1.182	1.215	29	770	445
	мол. казаки .	4.219	196	102	94	—	46	48
Туркестанскій . . .	мол. солдаты	15.026	930	493	435	2	333	102
	мол. казаки .	1.918	58	28	30	—	18	12
Омскій	мол. солдаты	5.530	406	165	236	5	176	60
	мол. казаки .	221	5	1	2	—	2	—
Иркутскій	мол. солдаты	21.935	1.719	1.073	635	11	488	147
	мол. казаки .	810	34	19	15	—	13	2
Приамурскій . . .	мол. солдаты	41.883	1.414	816	593	5	448	145
	мол. казаки .	567	48	24	22	2	15	7
Обл. в. Донского . .	мол. солдаты	—	—	—	—	—	—	—
	мол. казаки .	1.071	46	29	16	1	14	2
Части, не входящія въ составъ округовъ	мол. солдаты	688	618	572	46	—	33	13
	мол. казаки .	—	—	—	—	—	—	—
Итого .	мол. солдаты	415.249	43.581	19.035	24.379	167	16.528	7.851
	мол. казаки .	16.152	760	392	362	6	235	127
Всего молодыхъ солдатъ и молодыхъ казаковъ вмѣстѣ .		431.401	44.341	19.427	24.741	173	16.763	7.978

Такимъ образомъ, изъ общаго числа поступившихъ въ войска молодыхъ солдатъ и казаковъ призыва 1910 г. было переосвидѣтельствовано, согласно циркуляру главнаго штаба 1909 г. № 164—10,3%, менѣе противъ призыва 1909 г. на 2,5%, въ частности: молодыхъ солдатъ переосвидѣтельствовано 10,5%, а молодыхъ казаковъ—4,7%.

Изъ общаго числа переосвидѣтельствованныхъ молодыхъ солдатъ и молодыхъ казаковъ признано годными 43,8%, негодными—55,8% и умерло—0,4%.

Изъ признанныхъ негодными къ службѣ молодыхъ солдатъ и казаковъ уволено въ отпускъ по болѣзни 32,2% и уволено вовсе отъ службы 67,8%.

Изъ общаго числа прибывшихъ въ армію молодыхъ солдатъ и молодыхъ казаковъ было признано негодными къ службѣ (уволено вовсе отъ службы и въ отпускъ по болѣзни)—5,7%, менѣе противъ призыва 1909 г. на 1,2%, въ частности: изъ молодыхъ солдатъ признано негодными—5,7%, а изъ молодыхъ казаковъ—2,2%.

Въ таблицѣ № 79 показаны результаты переосвидѣтельствованія молодыхъ солдатъ и молодыхъ казаковъ по округамъ:

Таблица № 79.

Округа.		Изъ 100 молодыхъ солдатъ и молодыхъ казаковъ было подвергнуто переосвидѣтельствов.	На 100 переосвидѣтельствованныхъ:			На 100 признанныхъ негодными къ службѣ:		На 100 прибыв. въ арм. мол. солдатъ и молодыхъ казаковъ оказалось негодными къ службѣ.
			Признано годными къ службѣ.	Признано негодными къ службѣ.	Умерло.	Уволено въ отпускъ по болѣзни.	Уволено вовсе отъ службы.	
Петербургскій . . .	мол. солдаты	10,9	37,0	62,5	0,5	33,0	67,0	6,9
	мол. казаки .	3,7	37,0	59,5	3,5	18,7	81,3	2,1
Виленскій.	мол. солдаты	14,2	39,7	60,1	0,2	33,5	66,5	8,5
	мол. казаки .	7,7	57,6	39,4	3,0	38,5	61,5	2,9
Варшавскій	мол. солдаты	18,0	42,7	56,9	0,4	40,1	59,9	6,2
	мол. казаки .	5,1	49,6	49,7	0,7	32,3	67,7	2,6
Кіевскій	мол. солдаты	14,0	41,1	58,6	0,3	26,3	73,7	8,2
	мол. казаки .	6,0	51,8	48,2	—	23,4	76,6	2,7
Одесскій	мол. солдаты	9,4	41,8	57,9	0,3	32,8	67,2	5,4
	мол. казаки .	3,9	50,0	50,0	—	55,5	44,5	1,9
Московскій	мол. солдаты	13,1	44,3	55,5	0,2	33,1	66,9	7,3
	мол. казаки .	6,0	53,3	46,7	—	28,6	71,4	2,8
Казанскій.	мол. солдаты	12,4	37,7	61,9	0,4	27,8	72,2	7,5
	мол. казаки .	2,8	50,0	50,0	—	66,7	33,3	1,3
Кавказскій	мол. солдаты	7,0	48,8	50,0	1,2	36,6	63,4	3,5
	мол. казаки .	4,6	52,0	48,0	—	51,1	48,9	2,2
Туркестанскій . . .	мол. солдаты	6,2	53,0	46,8	0,2	23,4	76,6	2,9
	мол. казаки .	3,0	48,3	51,7	—	40,0	60,0	1,5
Омскій	мол. солдаты	7,3	40,7	58,1	1,2	25,4	74,6	4,3
	мол. казаки .	1,4	33,3	66,6	—	—	100,0	0,9
Иркутскій	мол. солдаты	7,8	62,5	36,9	0,6	23,1	76,9	2,9
	мол. казаки .	4,2	55,9	44,1	—	13,3	86,7	1,9
Приамурскій . . .	мол. солдаты	3,4	57,7	41,9	0,4	24,4	75,6	1,4
	мол. казаки .	8,1	47,9	47,8	4,3	31,8	68,4	3,9
Обл. в. Донского . .	мол. солдаты	—	—	—	—	—	—	—
	мол. казаки .	4,3	63,1	34,7	2,2	12,5	87,5	1,5
Итого .	мол. солдаты	10,5	43,7	55,9	0,4	32,2	67,8	5,7
	мол. казаки .	4,7	51,6	47,6	0,8	35,0	65,0	2,2
Всего молодыхъ солдатъ и молодыхъ казаковъ . . .		10,3	43,8	55,9	0,4	32,2	67,8	5,7

Изъ приведенной таблицы видно, что болѣе всего было подвергнуто переосвидѣтельствованію: молодыхъ солдатъ въ Варшавскомъ округѣ (18,0%) и Виленскомъ (14,2%), а молодыхъ казаковъ—въ Приамурскомъ (8,1%) и Виленскомъ (7,7%) округахъ; менѣе всего: молодыхъ солдатъ—въ Приамурскомъ (3,4%) и Туркестанскомъ (6,2%) округахъ, а молодыхъ казаковъ—въ Омскомъ (1,4%) и Казанскомъ (2,8%) округахъ.

Изъ переосвидѣтельствованныхъ было признано негодными къ службѣ менѣе половины: молодыхъ солдатъ въ Туркестанскомъ (46,8%), Иркутскомъ (36,9%) и Приамурскомъ (41,9%) округахъ, а молодыхъ казаковъ—въ Виленскомъ (39,4%), Варшавскомъ (49,7%), Кіевскомъ (48,2%), Московскомъ (46,7%), Кавказскомъ (48,0%), Иркутскомъ (44,1%) и Приамурскомъ (47,8%) округахъ и области войска Донского (34,7%). Наиболѣе высокій процентъ негодныхъ къ службѣ оказался: изъ молодыхъ солдатъ—въ Петербургскомъ округѣ (62,5%), а изъ молодыхъ казаковъ—въ Омскомъ округѣ (66,6%).

Наибольшая смертность среди подвергавшихся переосвидѣтельствованію молодыхъ солдатъ наблюдалась въ Кавказскомъ и Омскомъ округахъ (по 1,2%).

Изъ общаго числа прибывшихъ въ армію молодыхъ солдатъ болѣе всего негодныхъ къ службѣ оказалось въ Виленскомъ (8,5%) и Кіевскомъ (8,2%) округахъ и менѣе всего—въ Приамурскомъ (1,4%), а изъ общаго числа молодыхъ казаковъ было признано негодными къ службѣ: наиболѣе въ Приамурскомъ (3,9%) и Виленскомъ (2,9%) округахъ, а наименѣе—въ Омскомъ округѣ (0,9%).

Въ нижеслѣдующей таблицѣ приводится распредѣленіе молодыхъ солдатъ по народностямъ:

Таблица № 80.

	Всего молод. солдатъ и молодыхъ казак.	В т о м ъ ч и с л ѣ:									
		Русскихъ (великороссовъ, малороссовъ и бѣлоруссовъ):		Прочихъ христіанъ:		Магометанъ:		Евреевъ:		Прочихъ нехристіанъ:	
		мол. сол.	мол. каз.	мол. сол.	мол. каз.	мол. сол.	мол. каз.	мол. сол.	мол. каз.	мол. сол.	мол. каз.
Всего молодыхъ солдатъ и молодыхъ казаковъ призыва 1910 года поступило. . . .	431.401	313.056	15.959	67.539	—	13.009	14	20.841	—	849	134
Изъ общаго числа поступившихъ молодыхъ солдатъ и казаковъ признано подлежащими переосвидѣтельствованію	44.341	27.827	735	9.676	—	1.716	10	4.290	—	72	15

	Всего молод. солдатъ и молодыхъ казак.	Въ томъ числѣ:									
		Русскихъ (великороссовъ, малороссовъ и бѣлороссовъ):		Прочихъ христіанъ:		Магометанъ:		Евреевъ:		Прочихъ нехристіанъ:	
		мол. сол.	мол. каз.	мол. сол.	мол. каз.	мол. сол.	мол. каз.	мол. сол.	мол. каз.	мол. сол.	мол. каз.
Изъ числа переосвидѣтельствованныхъ:											
1) признано годными къ службѣ	19.427	11.981	381	4.341	—	790	5	1.856	—	67	6
2) признано негодными къ службѣ	24.741	15.751	348	5.281	—	914	5	2.428	—	5	9
Въ томъ числѣ:											
а) уволено вовсе отъ службы.	16.763	10.834	225	3.380	—	654	2	1.655	—	5	8
б) уволено въ отпускъ для поправленія здоровья .	7.978	4.917	123	1.901	—	260	3	773	—	—	1
3) умерло.	173	95	6	54	—	12	—	6	—	—	—

Такимъ образомъ, изъ общаго числа переосвидѣтельствованныхъ молодыхъ солдатъ призыва 1910 г. было признано негодными къ службѣ среди русскихъ новобранцевъ—56,6%, среди прочихъ христіанъ—54,5%, магометанъ—53,3%, евреевъ—56,6% и прочихъ нехристіанъ—7,0%.

Изъ общаго числа признанныхъ негодными къ службѣ уволено вовсе (III ст.): среди русскихъ молодыхъ солдатъ—68,8%, прочихъ христіанъ—64,0%, магометанъ—71,5%, евреевъ—68,0%, прочихъ нехристіанъ—100,0%; получило отсрочку (по II ст.) для поправленія здоровья среди русскихъ молодыхъ солдатъ—31,2%, прочихъ христіанъ—36,0%, магометанъ—28,5% и евреевъ—32,0%.

Умерло среди переосвидѣтельствованныхъ молодыхъ солдатъ: русскихъ—0,3%, прочихъ христіанъ—0,6%, магометанъ—0,7% и евреевъ—0,1%.

Свѣдѣнія о причинахъ увольненія 16.528 молодыхъ солдатъ и 235 молодыхъ казаковъ, признанныхъ комиссіями лечебныхъ заведеній вовсе негодными для военной службы, заключаются въ 7 и 8 приложеніяхъ. Согласно данныхъ этихъ приложеній, наиболѣе частой причиной увольненія вовсе отъ службы послужили слѣдующія болѣзни:

Таблица № 81.

№№ пунктовъ росписанія болѣзней г. А., прилож. къ приказу по воен. вѣд. 1906 г. № 465.	Названіе болѣзней.	Молодые солд.:		Молодые казаки:	
		Число уволенныхъ вовсе отъ службы.	% къ общему числу уволенныхъ.	Число уволенныхъ вовсе отъ службы.	% къ общему числу уволенныхъ.
17	Рубцы	289	1,8	4	1,6
20—28	Нервныя и душевныя болѣзни	834	5,0	8	3,4
	въ томъ числѣ:				
	№ 20. Падучая болѣзнь и истероэпилепсія	359	2,2	5	2,1
	№ 24. Идіотизмъ, умопомѣш. и слабоуміе	317	1,9	2	0,9
30—40	Глазныя болѣзни	3.905	24,5	50	21,2
	въ томъ числѣ:				
	№ 39. Слабость зрѣнія	1.971	11,9	11	4,6
	№ 33. Трахома	870	5,2	24	10,2
	№ 32. Рубцы соединительной оболочки вѣкъ	738	4,5	7	3,0
	№ 38. Слѣпота	116	0,7	4	1,6
41—43	Ушныя болѣзни	2.986	18,1	42	17,9
	въ томъ числѣ:				
	№ 42. Гноетеченіе изъ ушей и разрушеніе барабанной перепонки	2.960	17,9	37	15,7
	№ 43. Глухота	26	0,2	5	2,1
58	Бугорчатка и хроническое воспаленіе легкихъ и подреберной плевы	876	5,3	14	5,9
59	Хроническій катарръ дыхательныхъ путей и расширеніе дыхательныхъ вѣтвей	481	2,9	11	4,7
60	Болѣзни сердца, аорты и легочныхъ артерій	1.117	6,7	15	6,4
62	Грыжи	1.892	11,4	17	7,2
63	Выпад. прямой кишки и свищъ задняго прохода	405	2,5	7	3,0
67	Водянка яичка и сѣменного канатика	367	2,2	6	2,5
68	Расширеніе венъ яичка и сѣменного канатика	277	1,7	6	2,5
72	Искривленіе и укороченіе конечностей	213	1,3	2	0,9
73	Несовершенная подвижность и недѣятельность большихъ суставовъ	405	2,5	8	3,4
75	Узловатое сплетеніе расширенныхъ венъ конечностей	265	1,6	2	0,9

Слѣдовательно, наибольшія цифры уволенныхъ вовсе отъ службы какъ среди молодыхъ солдатъ, такъ и среди молодыхъ казаковъ, дали ушныя и глазныя болѣзни, грыжи и болѣзни сердца, аорты и легочныхъ артерій. Въ общемъ по причинѣ этихъ болѣзней было уволено: среди молодыхъ солдатъ—9.900 чел. (что составляетъ 60,7% общаго числа уволенныхъ вовсе отъ службы), а среди молодыхъ казаковъ—124 чел. (т. е. 52,7%).

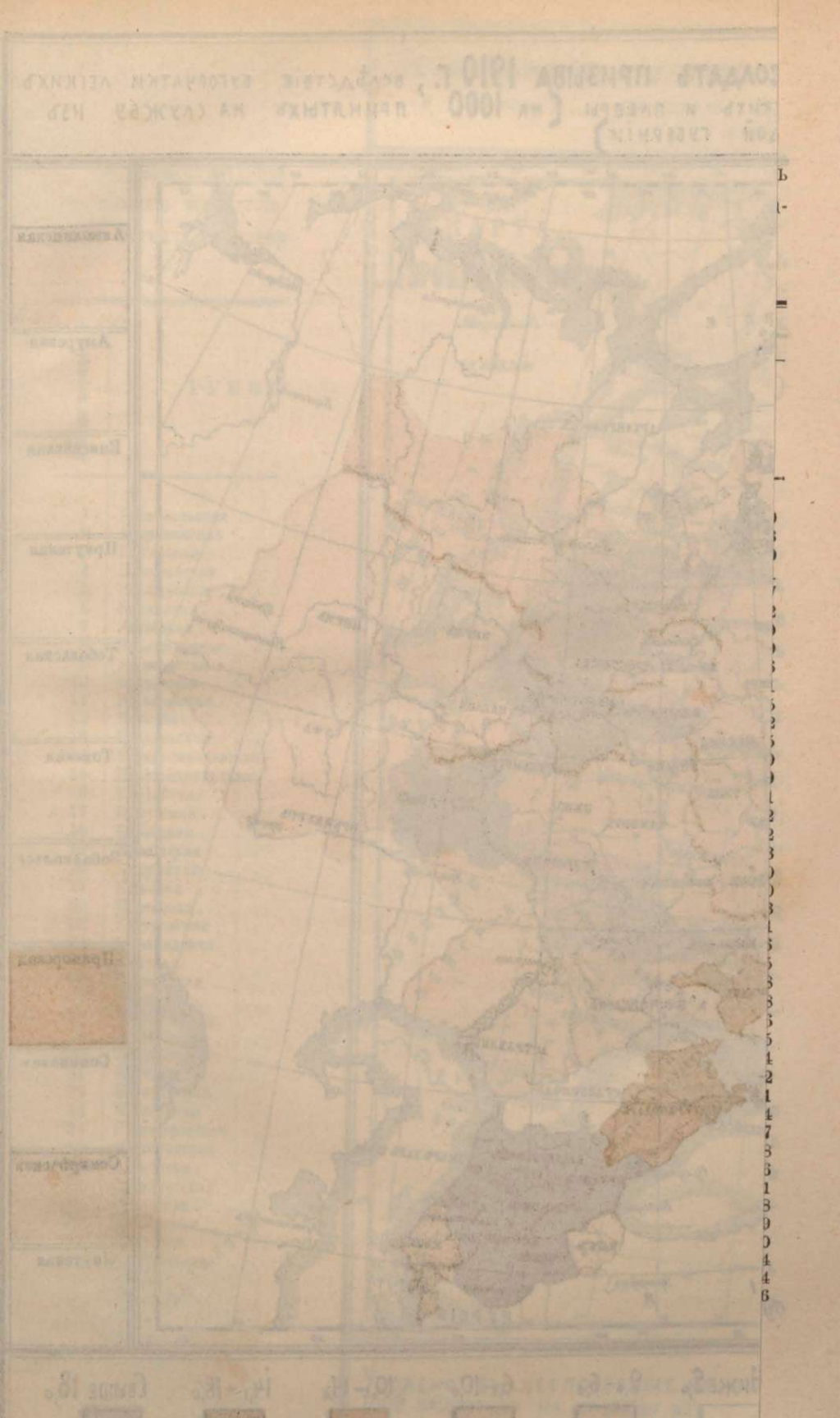

Неспособность молодыхъ солдатъ призыва 1910 г., вслѣдствіе бугорчатки легкихъ и прочихъ страданій легкихъ и плевры (на 1000 принятыхъ на службу изъ каждой губерніи)

Уволено въ неспособные на 1000 принятыхъ на службу изъ каждой губерніи:

Ниже 2,0	2,0 - 6,0	6,1 - 10,0	10,1 - 14,0	14,1 - 18,0	Свыше 18,0

Въ нижеслѣдующей таблицѣ приведено распредѣленіе уволенныхъ въ неспособные вслѣдствіе бугорчатки легкихъ и прочихъ хроническихъ страданій легкихъ и плевры по губерніямъ:

Таблица № 82.

№№ по порядку.	ГУБЕРНІИ.	Абсолютныя числа.			На 1000 ч. принятыхъ на службу.		
		Бугорчатка легкихъ.	Проч. болѣз. легкихъ и плевры.	Итого.	Бугорчатка легкихъ.	Проч. болѣз. легкихъ и плевры.	Итого.
1	Архангельская	2	8	10	1,6	6,3	7,9
2	Астраханская	1	8	9	0,5	3,9	4,3
3	Бакинская	—	3	3	—	8,0	8,0
4	Бессарабская	7	53	60	0,8	6,2	7,1
5	Варшавская	20	94	114	2,9	13,8	16,7
6	Виленская	11	71	82	2,1	13,1	15,2
7	Витебская	14	65	79	2,3	10,7	12,9
8	Владимирская	3	20	23	0,5	3,4	3,9
9	Вологодская	7	35	42	1,4	7,2	8,6
10	Волынская	18	133	151	1,3	9,8	11,1
11	Воронежская	6	43	49	0,6	4,0	4,5
12	Вятская	9	47	56	0,8	4,4	5,2
13	Гродненская	12	47	59	1,9	7,5	9,5
14	Екатеринославская	11	80	91	1,3	9,7	11,0
15	Елисаветпольская	5	30	35	3,0	17,9	20,9
16	Енисейская	3	1	4	0,9	0,3	1,1
17	Иркутская	1	1	2	0,6	0,6	1,2
18	Казанская	13	55	68	1,6	6,6	8,2
19	Калишская	8	32	40	2,1	8,2	10,3
20	Калужская	6	39	45	1,3	8,6	10,0
21	Кіевская	28	216	244	1,7	13,3	15,0
22	Ковенская	8	63	71	2,2	17,1	19,3
23	Костромская	10	33	43	1,9	6,3	8,1
24	Курляндская	5	20	25	2,3	9,3	11,6
25	Курская	10	65	75	1,0	6,5	7,5
26	Кутаисская	19	107	126	5,4	30,4	35,8
27	Кѣлецкая	8	49	57	2,4	14,5	16,8
28	Лифляндская	7	56	63	2,1	16,6	18,6
29	Ломжинская	3	22	25	2,1	15,4	17,5
30	Люблинская	14	97	111	2,8	19,6	22,4
31	Минская	12	76	88	1,2	7,9	9,2
32	Могилевская	13	48	61	1,5	5,6	7,1
33	Московская	3	41	44	0,5	6,9	7,4
34	Нижегородская	7	29	36	1,3	5,4	6,7
35	Новгородская	7	30	37	1,3	5,5	6,8
36	Олонецкая	—	6	6	—	4,6	4,6
37	Оренбургская	3	18	21	0,6	3,5	4,1
38	Орловская	5	46	51	0,7	6,1	6,8
39	Пензенская	4	12	16	0,7	2,2	2,9
40	Пермская	9	33	42	0,9	3,1	4,0
41	Петроковская	18	83	101	3,4	15,9	19,4
42	Плоцкая	5	14	19	3,0	8,4	11,4
43	Подольская	17	122	139	1,3	9,3	10,6

№ по порядку.	ГУБЕРНІИ.	Абсолютныя числа.			На 1000 ч. принятыхъ на службу.		
		Буторчатка легкихъ.	Прочія болѣзни легкихъ и плевры.	Итого.	Буторчатка легкихъ.	Прочія болѣзни легкихъ и плевры.	Итого.
44	Полтавская	23	96	119	1,8	7,4	9,1
45	Псковская	9	28	37	1,8	5,6	7,4
46	Радомская	9	53	62	2,5	14,6	17,1
47	Рязанская	1	36	37	0,1	4,8	5,0
48	Самарская	14	13	27	1,4	1,3	2,6
49	С.-Петербургская	7	28	35	2,1	8,2	10,3
50	Саратовская	5	32	37	0,6	3,6	4,1
51	Симбирская	9	23	32	1,5	3,9	5,4
52	Смоленская	15	34	49	2,4	5,4	7,8
53	Ставропольская	1	2	3	0,3	0,6	0,9
54	Сувалкская	3	10	13	2,7	9,1	12,7
55	Сѣдлецкая	8	48	56	2,5	14,9	17,3
56	Таврическая	9	38	47	1,4	6,1	7,5
57	Тамбовская	10	44	54	1,0	4,4	5,4
58	Тверская	14	50	64	1,9	6,8	8,7
59	Тифлисская	6	59	65	1,8	17,7	19,2
60	Тобольская	1	1	2	0,2	0,2	0,4
61	Томская	7	13	20	0,7	1,3	2,0
62	Тульская	5	46	51	0,9	8,4	9,3
63	Уфимская	5	23	28	0,5	2,5	3,0
64	Харьковская	10	46	56	0,9	4,3	5,2
65	Херсонская	18	78	96	1,6	6,7	8,4
66	Черниговская	9	88	97	0,9	9,1	10,1
67	Черноморская	2	—	2	11,2	—	11,2
68	Эриванская	6	32	38	3,0	15,9	18,9
69	Эстляндская	5	15	20	4,0	11,9	15,9
70	Ярославская	5	13	18	1,1	2,8	3,9
	Области:						
1	Акмолинская	—	4	4	—	3,1	3,1
2	Амурская	—	—	—	—	—	—
3	Дагестанская	—	3	3	—	38,5	38,5
4	Донская	2	18	20	0,5	4,1	4,5
5	Забайкальская	—	—	—	—	—	—
6	Карская	—	2	2	—	4,3	4,3
7	Кубанская	3	25	28	1,4	11,3	12,7
8	Приморская	—	—	—	—	—	—
9	Семипалатинская	—	—	—	—	—	—
10	Семирѣченская	—	1	1	—	2,3	2,3
11	Терская	—	11	11	—	15,6	15,6
12	Якутская	—	—	—	—	—	—
	Всего	593	3164	3757	1,4	7,3	8,7

Наибольшее абсолютное число уволенныхъ молодыхъ солдатъ по *бугорчаткѣ* дали слѣдующія губерніи: Кіевская (28), Полтавская (23)

и Варшавская (20); по прочимъ болѣзнямъ органовъ дыханія: Кіевская (216), Волынская (133), Подольская (122) и Кутаисская (107).

На 1.000 молодыхъ солдатъ, принятыхъ на службу, maximum уволенныхъ вслѣдствіе *бугорчатки* дали губерніи: Черноморская (11,2‰), Кутаисская (5,4‰), Эстляндская (4,0‰), Петроковская (3,4‰), Елисаветпольская, Плоцкая и Эриванская (по 3,0‰), и вслѣдствіе прочихъ болѣзней органовъ дыханія: Дагестанская (38,5‰), Кутаисская (30,4‰), Люблинская (19,6‰), Елисаветпольская (17,9‰), Тифлисская (17,7‰) и Ковенская (17,1‰).

III. САНИТАРНАЯ ОБСТАНОВКА АРМІИ И МѢРОПРІЯТІЯ ПО ЕЯ УЛУЧШЕНІЮ.

Съ прекращеніемъ командировокъ войскъ для содѣйствія гражданскимъ властямъ жизнь войсковыхъ частей должна была бы войти въ правильную колею. Но расформированіе однѣхъ частей, сформированіе другихъ и перемѣщеніе изъ одного округа въ другой или въ предѣлахъ того же округа, не могли не повліять на санитарную обстановку въ неблагопріятномъ смыслѣ. Во многихъ случаяхъ части войскъ вынуждены были занять неудовлетворительныя помѣщенія, иногда гораздо худшія, чѣмъ тѣ, въ которыхъ онѣ жили на старыхъ мѣстахъ квартированія Такъ, неудовлетворительныя помѣщенія, частью уже ранѣе забракованныя, заняли 25-й Смоленскій и 26-й Могилевскій пѣхотные полки въ г. Воронежѣ, 7-я артиллерійская бригада въ г. Тамбовѣ и 175-й пѣхотный Батуринскій полкъ, въ г.г. Рыльскѣ и Глуховѣ. Точно также въ худшія условія попалъ 167-й пѣхотный Острожскій полкъ, въ г. Черкассы, гдѣ занялъ городскія казармы, но большей частью безъ фундамента, съ деревянными полами, лежащими прямо на землѣ, съ недостаточнымъ освѣщеніемъ и плохо устроеннымъ отопленіемъ; стѣны казармъ тонкія, значительно отсырѣвшія, легко промерзаютъ; отхожія мѣста устроены примитивно. 21-й саперный баталіонъ, перейдя въ г. Ровно, расположился въ наемныхъ помѣщеніяхъ, разбросанныхъ по неудовлетворительнымъ въ санитарномъ отношеніи частямъ города; самыя казармы холодны и настолько тѣсны, что нижніе чины были принуждены спать на сдвинутыхъ почти вплотную топчанахъ.

Нѣкоторыя части Кіевскаго округа перешли въ дачную мѣстность Пущу-Водицу, гдѣ размѣстились въ холодныхъ дачныхъ постройкахъ.

Въ Пушу-Водицу перешли: 15-я рота и глазная команда 129-го пѣхотнаго Бессарабскаго полка, 13-я рота, глазная команда и команда развѣдчиковъ 130-го пѣхотнаго Херсонскаго полка, 5-я и 6-я роты и глазная команда 131-го пѣхотнаго Тираспольскаго полка, 4-я, 10-я роты, глазная команда и команда развѣдчиковъ 132-го пѣхотнаго Бендерскаго полка, двѣ роты, глазная команда и команда развѣдчиковъ 165-го пѣхотнаго Луцкаго полка, учебная, пулеметная, глазная и команда развѣдчиковъ 166-го пѣхотнаго Ровненскаго полка, команды—глазная и развѣдчиковъ 168-го пѣхотнаго Миргородскаго полка.

17-й Донской, 1-й Линейный полкъ Кубанскаго казачьяго войска и 1-й Волгскій полкъ Терскаго казачьяго войска, перейдя на новыя стоянки, размѣстились частью въ наемныхъ казармахъ, частью по обывательскимъ квартирамъ. Помѣщенія въ большинствѣ холодныя, сырыя и тѣсныя.

Нѣкоторымъ частямъ приходилось затрачивать не мало труда, чтобы на новой стоянкѣ создать хоть сколько-нибудь годныя для жилья помѣщенія и болѣе или менѣе сносную санитарную обстановку. Особенно въ этомъ отношеніи пришлось испытать много неудобствъ и затратить труда 38-му Сибирскому стрѣлковому полку и батареямъ 1-го и 3-го дивизіоновъ вновь сформированной 10-й Сибирской стрѣлковой артиллерійской бригады. 38-й Сибирскій стрѣлковый полкъ занялъ бараки-землянки, въ которыхъ прежде располагался 22-й Сибирскій стрѣлковый полкъ. Послѣдній, покидая свою стоянку, «забралъ съ собой все, что только можно было увезти, оставивъ 38-му полку полуразрушенныя стѣны и дырявыя крыши». Въ свою очередь 22-й Сибирскій стрѣлковый полкъ также попалъ въ неблагопріятныя условія, занявъ наспѣхъ законченныя, а потому и сырыя казармы.

До настоящаго времени самымъ крупнымъ недостаткомъ въ нашей арміи съ санитарной точки зрѣнія является то обстоятельство, что весьма многія казармы, какъ жилыя помѣщенія, далеки отъ самыхъ скромныхъ требованій гигіены. Прежде всего, конечно, необходимо отмѣтить тѣсноту и недостатокъ кубическаго содержанія воздуха. Отсутствіе особыхъ столовыхъ и комнатъ для занятій дѣлаетъ еще болѣе чувствительнымъ этотъ недостатокъ, способствуя образованію пыли въ помѣщеніяхъ и затрудняя правильную очистку послѣднихъ. Наличность почти во всѣхъ казармахъ лишь естественной вентиляціи не допускаетъ удовлетворитель-

наго провѣтриванія жилыхъ помѣщеній. Плохой обмѣнъ воздуха даетъ себя знать особымъ, присущимъ казармамъ, специфическимъ запахомъ, который особенно усиливается въ ночное время.

Далеко не рѣдкость сырыя и холодныя казармы. Отхожія мѣста во многихъ случаяхъ примитивнаго устройства, очень холодны и значительно удалены отъ казармъ, находящіяся же въ самихъ казармахъ или вблизи часто настолько плохо оборудованы, что изъ нихъ въ жилыя помѣщенія проникаетъ зловоніе. Такъ, въ двухъ каменныхъ 3-хъ этажныхъ зданіяхъ, въ которыхъ размѣщаются нижніе чины 1-го гусарскаго Сумскаго полка, стѣны зимой промерзаютъ и изъ отхожихъ мѣстъ проникаетъ зловоніе. Во 2-мъ гренадерскомъ Ростовскомъ полку въ нижнихъ этажахъ казармъ— сырость. Въ 3-мъ гренадерскомъ Перновскомъ полку казармы тѣсныя, сырыя; отхожія мѣста холодныя, построены близко отъ казармъ, вслѣдствіе чего въ помѣщеніяхъ сильно портится воздухъ. Казармы 31-й артиллерійской бригады, передѣланныя изъ конюшень, ветхи, съ низкими потолками, сырыя.

Особенно въ неблагопріятныхъ условіяхъ казарменнаго размѣщенія находятся войска Приамурскаго военнаго округа. Только половина (54%) нижнихъ чиновъ размѣщается въ каменныхъ казармахъ инженернаго вѣдомства. Представляя собой съ санитарной точки зрѣнія наилучшій типъ постройки, казармы эти весьма малочисленны, а потому и не удовлетворяютъ самой насущной потребности войскъ. Кромѣ того, вполнѣ понятно стремленіе вывести нижнихъ чиновъ изъ плохихъ помѣщеній въ казармы новаго типа, вслѣдствіе чего и получается очень тѣсное размѣщеніе. Около 25% размѣщается въ бревенчатыхъ и досчатыхъ баракахъ временной постройки, съ ординарными деревянными полами или даже просто съ деревянной настилкой между нарами и кроватями. Около 8% нижнихъ чиновъ помѣщается въ деревянныхъ казармахъ инженернаго вѣдомства, давней постройки, ветхихъ и совершенно неприспособленныхъ къ суровому и измѣнчивому климату округа. Около 6% нижнихъ чиновъ живутъ въ деревянныхъ баракахъ инженернаго вѣдомства, которые въ видѣ построекъ временнаго типа были возведены для надобностей минувшей войны, а затѣмъ болѣе или менѣе приспособлены для постояннаго пользованія. Около 5% обитаетъ въ землянкахъ, полуземлянкахъ, блиндажахъ, мазанкахъ и т. п. примитивныхъ сооруженіяхъ, что уже, конечно, не выдерживаетъ никакой санитарной критики.

Вслѣдствіе недостатка казарменныхъ помѣщеній нижніе чины въ Приамурскомъ округѣ размѣщаются вообще весьма скученно. Содержаніе воздуха во многихъ случаяхъ понижается до 0,5 куб. саж. на человѣка. Въ виду тѣсноты помѣщеній 76% нижнихъ чиновъ спятъ на нарахъ, въ томъ числѣ 29% на двухъ-ярусныхъ. Скученность размѣщенія не позволяетъ какъ слѣдуетъ изолировать трахоматозныхъ. Только немногія части могутъ отводить для нихъ отдѣльныя помѣщенія, въ большинствѣ же войсковыхъ частей имъ отводятся лишь отдѣльные углы въ общихъ комнатахъ. Также точно, не считая рѣдкихъ исключеній, въ казармахъ округа нѣтъ особыхъ комнатъ для столовыхъ и занятій.

Къ крупнымъ санитарнымъ недостаткамъ надо отнести отсутствіе во многихъ частяхъ собственныхъ бань и прачешныхъ, такъ что нижнимъ чинамъ приходится пользоваться частными банями, представляющими для моющихся опасность зараженія различными болѣзнями, а бѣлье отдавать въ стирку прачкамъ на сторону или мыть самимъ въ тѣхъ же баняхъ наскоро, кое-какъ. Кромѣ того, бани, которыми приходится пользоваться нѣкоторымъ войсковымъ частямъ, значительно удалены отъ казармъ, что представляетъ большое неудобство въ холодную зимнюю пору.

Что касается довольствія войскъ, то необходимо отмѣтить недостатокъ жировъ въ пищевомъ режимѣ. Причиной этихъ дефектовъ въ питаніи солдата является недостаточный денежный отпускъ при существующей дороговизнѣ продуктовъ.

Казармы. Прежде всего было обращено вниманіе на улучшеніе казарменнаго расположенія частей войскъ отчасти путемъ новыхъ построекъ или перехода въ лучшія помѣщенія, отчасти путемъ крупнаго ремонта и перестроекъ.

1) Для 3-го баталіона 101-го пѣхотнаго Пермскаго полка отведено новое помѣщеніе, вполнѣ соотвѣтствующее своему назначенію. 2) Части 107-го пѣхотнаго Троицкаго полка заняли освободившіяся казармы инженернаго вѣдомства. 3) Нестроевая рота 157-го пѣхотнаго Имеретинскаго полка изъ наемнаго помѣщенія перешла въ освободившуюся казарму инженернаго вѣдомства. 4) Нестроевая рота 158-го пѣхотнаго Кутаисскаго полка перешла во вновь выстроенную казарму въ раіонѣ полка, а освобожденное ею помѣщеніе отведено для трахоматозной команды полка. 5) Для одной роты, учебной команды и околотка 160-го пѣхотнаго Абхазскаго полка отведены новыя хорошія помѣщенія. 6) 2 й и

4-й баталіоны 98-го пѣхотнаго Юрьевскаго полка заняли освободившіяся казармы инженернаго вѣдомства. 7) Одинъ баталіонъ 114-го пѣхотнаго Новоторжскаго полка занялъ часть казармъ, освобожденныхъ 180-мъ пѣхотнымъ Виндавскимъ полкомъ. 8) 3-й пѣхотный Нарвскій полкъ послѣ лагернаго сбора весь размѣстился въ новыхъ вполнѣ удовлетворительныхъ казармахъ. 9) 142-й пѣхотный Звенигородскій полкъ занялъ новую каменную казарму, спеціально построенную городомъ, вполнѣ соотвѣтствующую своему назначенію. 10) Двѣ роты 141-го пѣхотнаго Можайскаго полка размѣстились въ каменномъ, сухомъ, тепломъ и свѣтломъ домѣ, отведенномъ городомъ. 11) 2 роты 4-го гренадерскаго Несвижскаго полка перешли въ каменное двухъ-этажное зданіе—свѣтлое, сухое, съ центральнымъ отопленіемъ. 12) Полковая канцелярія и писарская команда 7-го гренадерскаго Самогитскаго полка переведены въ новое помѣщеніе (въ 14 комнатъ)—сухое, теплое и свѣтлое, съ теплымъ клозетомъ. 13) 9-й гренадерскій Сибирскій полкъ занялъ новыя, спеціально для полка построенныя казармы, состоящія изъ 6-ти трехъ-этажныхъ и 2-хъ двухъ-этажныхъ корпусовъ. Помѣщенія просторныя, свѣтлыя, съ хорошо оборудованными столовыми, кухнями, хлѣбопекарней, чайными. 14) Для 14-й роты 1-го пѣхотнаго Невскаго полка вновь выстроенъ деревянный домъ на каменномъ фундаментѣ—просторный, свѣтлый, теплый. 15) Во 2-мъ пѣхотномъ Софійскомъ полку выстроенъ новый двухъ-этажный корпусъ, какъ дополнительное для полка помѣщеніе, на 400 человѣкъ. 16) Учебная команда 4-го пѣхотнаго Копорскаго полка переведена въ двухъ-этажное зданіе, капитально передѣланное, съ надстройкой второго этажа. Въ прежнемъ помѣщеніи учебной команды устроенъ околотокъ, помѣщеніе для трахоматозныхъ и для изоляцій. 17) Въ 143-мъ пѣхотномъ Дорогобужскомъ полку сдѣлана пристройка въ домѣ, занимаемомъ пріемнымъ покоемъ, околоткомъ и неприкосновеннымъ запасомъ, что дало возможность размѣститься просторнѣе и удобнѣе. 18) 33-й пѣхотный Елецкій полкъ получилъ дополнительныя помѣщенія изъ 3-хъ каменныхъ флигелей, свѣтлыхъ и просторныхъ, но нѣсколько сырыхъ. 19) 35-й пѣхотный Брянскій полкъ размѣстился гораздо просторнѣе, занявъ нѣсколько новыхъ помѣщеній. 20) Въ 48-мъ пѣхотномъ Одесскомъ полку построены новыя казармы для 1-й и 12-й ротъ и для частей 3-й, 7-й, 14-й и 15-й ротъ. 21) 73-й пѣхотный Крымскій полкъ изъ г. Могилева-Подольскаго перешелъ въ г. Винницу и располо-

жился въ казармахъ инженернаго вѣдомства—сухихъ, теплыхъ, съ достаточнымъ кубическимъ содержаніемъ воздуха. 22) 2-й, 3-й и 4-й баталіоны 165-го пѣхотнаго Луцкаго полка послѣ лагернаго сбора перешли въ новыя казармы—сухія и теплыя, но нѣсколько тѣсныя. 23) Для отдѣльныхъ командъ 122-го пѣхотнаго Тамбовскаго полка городомъ (Харьковъ) отведено просторное помѣщеніе въ зданіи съ центральнымъ водянымъ отопленіемъ. 24) 123-й пѣхотный Козловскій полкъ, перейдя изъ г. Курска въ г. Харьковъ, удовлетворительно размѣстился частью во вновь выстроенныхъ городомъ казармахъ, частью въ старыхъ. 25) 4-й баталіонъ 124-го пѣхотнаго Воронежскаго полка занялъ вновь выстроенныя городомъ (Харьковъ) казармы—просторныя съ центральнымъ водянымъ отопленіемъ. Остальныя роты и команды полка расположились частью въ своихъ старыхъ помѣщеніяхъ, частью заняли казармы расформированнаго 201-го пѣхотнаго резервнаго Лебединскаго баталіона. 26) Для нестроевой команды и команды развѣдчиковъ 13-го стрѣлковаго полка возведена новая постройка. 27) 16-й стрѣлковый полкъ занялъ казарму, въ которой прежде располагался 59-й пѣхотный Люблинскій полкъ. 28) Учебная и пулеметныя команды, околотокъ и пріемный покой 54-го пѣхотнаго Минскаго полка просторно размѣстились въ свѣтлыхъ казармахъ расформированнаго 207-го пѣхотнаго резервнаго Кишиневскаго полка. 29) Учебная команда 49-го пѣхотнаго Брестскаго полка переведена въ освободившееся зданіе офицерскаго собранія, а помѣщеніе учебной команды отведено подъ амбулаторію, околотокъ и команды глазныхъ и сифилитиковъ. Всѣ помѣщенія просторны, сухи и свѣтлы. 30) Для 4-го Сибирскаго стрѣлковаго полка выстроены двѣ каменныя двухъ-этажныя казармы, въ которыхъ размѣстились 2 роты и учебная команда. 31) 22-мъ Сибирскимъ стрѣлковымъ полкомъ заняты 8 одноэтажныхъ и 2 двухъ-этажныхъ каменныхъ казармы. 32) 3-й гусарскій Елисаветградскій полкъ занялъ каменныя казармы, принадлежавшія раньше 111-му пѣхотному Донскому полку и, такимъ образомъ, размѣстился много лучше. 33) 4 эскадрона 19-го драгунскаго Архангелогородскаго полка заняли часть казармъ, освобожденныхъ 180-мъ пѣхотнымъ Виндавскимъ полкомъ. Одинъ эскадронъ того же полка, стоявшій по обывательскимъ квартирамъ въ деревнѣ, перешелъ въ казармы инженернаго вѣдомства. 34) Три сотни 3-го Донского казачьяго полка заняли наемныя городскія казармы, въ которыхъ до того размѣщались роты 107-го пѣхотнаго Троицкаго

полка. 35) Часть 2-го эскадрона 11-го гусарскаго Изюмскаго полка заняла домъ изъ 4-хъ комнатъ, сухой и теплый. Раньше эта часть эскадрона располагалась по обывателямъ. 36) Благодаря освобожденію офицерской квартиры въ привокзальной казармѣ 10-го гусарскаго Ингерманландскаго полка, нижніе чины размѣстились свободнѣе. 37) Для 1-го Оренбургскаго казачьяго полка городомъ (Харьковъ) отведено новое двухъ-этажное съ центральнымъ отопленіемъ зданіе, въ которомъ размѣстился штабъ полка, дѣловой дворъ, учебная команда, пріемный покой и околотокъ. 38) 25-я артиллерійская бригада заняла городскія казармы въ г. Двинскѣ, освободившіяся за уходомъ 1-й резервной артиллерійской бригады. 39) 4-й мортирный артиллерійскій дивизіонъ занялъ въ г. Могилевѣ городскія каменныя казармы. 40) 20-й мортирный артиллерійскій дивизіонъ занялъ въ г. Ригѣ казармы инженернаго вѣдомства. 41) 9-я и 5-я воздухоплавательныя и 2-я искровая роты заняли вполнѣ удовлетворительныя наемныя помѣщенія. 42) 3-й кадровый обозный баталіонъ занялъ въ г. Витебскѣ городскія казармы, въ которыхъ прежде была размѣщена 41-я артиллерійская бригада. 43) Для мастерскихъ и квартиръ вахмистровъ 1-го конно-артиллерійскаго дивизіона построено новое деревянное зданіе. 44) 33-я артиллерійская бригада перешла въ новыя, построенныя городомъ (Кіевъ), казармы. 45) 1-й дивизіонъ и управленіе 42-й артиллерійской бригады, перейдя изъ г. Нѣжина въ г. Бердичевъ, заняли тамъ вновь выстроенныя инженернымъ вѣдомствомъ казармы, расположенныя въ здоровой возвышенной мѣстности и вполнѣ соотвѣтствующія своему назначенію. Для глазныхъ больныхъ бригады въ отчетномъ году отведено отдѣльное каменное одно-этажное зданіе. 46) 4-я батарея 5-й артиллерійской бригады перешла въ казармы, занимавшіяся прежде командами 19-го пѣхотнаго Костромского полка. 47) Для 1-й батареи вновь сформированнаго 10-го мортирнаго артиллерійскаго дивизіона (г. Бѣлгородъ) выстроены новыя казармы съ центральнымъ отопленіемъ, а для 2-й батареи городомъ отведены вполнѣ удовлетворительныя помѣщенія. 48) 7-й желѣзнодорожный баталіонъ (г. Кіевъ) расположился во вновь выстроенныхъ инженернымъ вѣдомствомъ прекрасныхъ каменныхъ казармахъ съ центральнымъ паровымъ отопленіемъ, съ хорошо оборудованной вентиляціей и кирпично-бетонными выгребными ямами. 49) Глазная команда 14-го сапернаго баталіона заняла болѣе просторное помѣщеніе. 50) 7-й саперный баталіонъ изъ г. Кіева пере-

шелъ въ г. Харьковъ, гдѣ расположился отчасти во вновь выстроенномъ городомъ зданіи съ центральнымъ отопленіемъ, отчасти въ баракахъ Краснаго Креста, плохо держащихъ тепло. 51) Курскій артиллерійскій складъ удовлетворительно размѣстился въ казармѣ инженернаго вѣдомства, благодаря выведенію изъ нея канцеляріи отдѣла артиллеріи, карцеровъ и офицерскихъ квартиръ. 52) Для 2-хъ батарей 1-й Сибирской стрѣлковой артиллерійской бригады выстроены 2 каменныя двухъ-этажныя казармы. Въ этихъ новыхъ зданіяхъ для всѣхъ нижнихъ чиновъ имѣются койки и шкафики; въ столовыхъ—скамьи и столы. 53) Въ 5-мъ желѣзнодорожномъ баталіонѣ построено новое караульное помѣщеніе съ цейхгаузомъ и новое зданіе для пріемнаго покоя.

Много было сдѣлано путемъ возведенія новыхъ хозяйственныхъ построекъ, перестроекъ и капитальнаго ремонта казарменныхъ зданій.

1) Въ 99-мъ пѣхотномъ Ивангородскомъ полку пристроена столовая. 2) При помѣщеніяхъ 1-й и 2-й ротъ 3-го понтоннаго баталіона сдѣланы деревянныя пристройки, благодаря чему люди размѣстились просторнѣе. 3) Въ 40-й артиллерійской бригадѣ перестроено караульное помѣщеніе и карцеры. 4) Въ 1-мъ Сибирскомъ стрѣлковомъ ЕГО ВЕЛИЧЕСТВА полку построены 2 кухни и гауптвахта съ караульнымъ помѣщеніемъ. 5) Въ привокзальной казармѣ 10-го гусарскаго Ингерманландскаго полка построены новыя кухни. 6) Въ 11-мъ гусарскомъ Изюмскомъ полку устроена для всего полка центральная хлѣбопекарня. 7) Въ 17-мъ гусарскомъ Черниговскомъ полку на средства Августѣйшаго Командира полка Его Императорскаго Высочества Великаго Князя МИХАИЛА АЛЕКСАНДРОВИЧА построенъ просторный деревянный домъ для солдатской лавочки, буфета и читальни. 8) Во 2-й гренадерской артиллерійской бригадѣ расширено помѣщеніе учебной команды, а кухни 1-й и 2-й батарей переведены въ болѣе удобныя помѣщенія. 9) Въ лейбъ-гвардіи Уланскомъ ЕГО ВЕЛИЧЕСТВА полку при солдатскомъ буфетѣ устроена кухня, гдѣ нижніе чины могутъ получать завтраки. 10) При пріемномъ покоѣ 27-й артиллерійской бригады устроена кухня. 11) Въ кухнѣ 10-го сапернаго баталіона асфальтовый полъ замѣненъ плиточно-цементнымъ. 12) Въ 99-мъ пѣхотномъ Ивангородскомъ полку перестроена кухня. 13) Во всѣхъ частяхъ Березовскаго гарнизона устроены теплые погреба для храненія зелени и овощей. 14) Въ Кавказской гренадерской артиллерійской бригадѣ для храненія

продуктовъ построены новые погреба и исправлены старые. 15) При 6-мъ эскадронѣ Крымскаго коннаго Ея Величества Государыни Императрицы АЛЕКСАНДРЫ ѲЕОДОРОВНЫ полка произведенъ полный ремонтъ кухни. 16) Во 2-мъ Сибирскомъ стрѣлковомъ полку произведенъ капитальный ремонтъ всѣхъ казарменныхъ помѣщеній, заключавшійся въ исправленіи половъ, штукатуркѣ и побѣлкѣ стѣнъ и въ окраскѣ масляной краской оконъ и дверей. 17) Въ 23-мъ Сибирскомъ стрѣлковомъ полку основательно отремонтированы 6 временныхъ бараковъ съ подведеніемъ фундаментовъ, устройствомъ асфальтовыхъ половъ, обшивкой тесомъ стѣнъ снаружи и штукатуркой ихъ снутри, съ исправленіемъ и окраской оконъ и дверей и съ оборудованіемъ внутреннихъ отхожихъ мѣстъ. 18) Такимъ же образомъ отремонтированы 2 барака въ 6-й Сибирской стрѣлковой артиллерійской бригадѣ. 19) Въ пяти временныхъ бараках 21-го Сибирскаго стрѣлковаго Ея Величества Государыни Императрицы АЛЕКСАНДРЫ ѲЕОДОРОВНЫ полка подведены фундаменты и устроены асфальтовые полы. 20) Въ казармахъ частей войскъ Березовскаго гарнизона сколочены полы, исправлены двери и оконныя рамы и произведена побѣлка. 21) Во 2-мъ Сибирскомъ саперномъ баталіонѣ устроены отдѣльныя столовыя, куда изъ ротныхъ помѣщеній перенесены шкафы съ посудой, столы и лавки. 22) Въ помѣщеніяхъ пулеметной команды 13-го Сибирскаго стрѣлковаго полка произведенъ капитальный ремонтъ.

Въ Приамурскомъ округѣ, наиболѣе плохо обставленномъ въ смыслѣ размѣщенія войскъ, въ настоящее время строится много казармъ. Есть полное основаніе надѣяться, что въ теченіе ближайшихъ лѣтъ войска округа будутъ въ значительной степени обезпечены вполнѣ удовлетворительными казарменными зданіями.

Во всѣхъ войсковыхъ частяхъ обычно въ лагерное время производился тотъ или иной мелкій ремонтъ зимнихъ помѣщеній.

Обстановка казармъ. Не оставлены безъ улучшенія и внутренняя казарменная обстановка и предметы солдатскаго обихода.

Такъ, напримѣръ, въ 4-мъ Несвижскомъ и 7-мъ Самогитскомъ гренадерскихъ полкахъ нары вездѣ замѣнены кроватями. Въ 121-мъ пѣхотномъ Пензенскомъ полку частью деревянные топчаны замѣнены желѣзными кроватями.

Во многихъ частяхъ обращено вниманіе на порчу казарменнаго воздуха грязнымъ бѣльемъ, особенно портянками. Для устраненія этого крупнаго недостатка казарменнаго быта многія части устроили особые шкафы для просушиванія портянокъ, большею частью съ тягой въ печныя трубы, а также и шкафы для храненія грязнаго бѣлья. Для просушки портянокъ устроены шкафы въ 38-й артиллерійской бригадѣ, въ 3-мъ понтонномъ баталіонѣ и во всѣхъ полкахъ 26-й пѣхотной дивизіи. Шкафы для храненія грязнаго бѣлья заведены въ 42-мъ пѣхотномъ Якутскомъ полку, лейбъ-гвардіи Литовскомъ полку, во 2-мъ мортирномъ артиллерійскомъ дивизіонѣ и въ нѣкоторыхъ ротахъ 43-го пѣхотнаго Охотскаго полка. Въ нѣкоторыхъ ротахъ 121-го пѣхотнаго Пензенскаго полка сдѣланы шкафы для мундирной одежды.

Многія части, насколько возможно, старались улучшить способы раздачи и храненія пищи. Въ 65-мъ пѣхотномъ Московскомъ ЕГО ВЕЛИЧЕСТВА полку заведены новые шкафы для храненія продуктовъ и новые цинковые ящики для храненія мясныхъ порцій. Во 2-мъ мортирномъ артиллерійскомъ дивизіонѣ деревянные столы для рѣзки порцій замѣнены мраморнымъ и мозаичнымъ, для перевозки же и храненія мяса сдѣланъ особый ящикъ, выложенный внутри зеркальнымъ стекломъ. Для храненія вареныхъ мясныхъ порцій заведенъ особый сосудъ, состоящій изъ внутренняго луженаго мѣднаго котла съ крышкой и наружнаго стальнаго. Въ столовой заведены стеклянныя солонки и луженыя разливательныя ложки, по двѣ на каждый обѣденный столъ. Въ 107-мъ пѣхотномъ Троицкомъ полку заготовлены переносные герметическіе, обшитые войлокомъ и кожей, мѣдные котлы для сохраненія въ горячемъ видѣ пищи нижнимъ чинамъ, находящимся въ караулѣ или почему-либо не обѣдавшихъ за общимъ столомъ. Во 2-мъ лейбъ-драгунскомъ Псковскомъ Государыни Императрицы МАРІИ ѲЕОДОРОВНЫ, 2-мъ Донскомъ казачьемъ полкахъ и 2-мъ конно-артиллерійскомъ дивизіонѣ заведены для раздачи пищи вмѣсто мѣдныхъ баковъ, баки изъ бѣлаго металла (аллюминія, никеля).

Въ послѣдніе годы видно стремленіе войсковыхъ частей ввести въ обиходъ солдата столовую и чайную посуду. Въ лейбъ-гвардіи Литовскомъ полку каждому нижнему чину выдана глиняная чашка для пищи. Въ 38-й артиллерійской бригадѣ пріобрѣтена новая столовая посуда. Во 2-мъ лейбъ-гусарскомъ Павлоградскомъ Императора АЛЕКСАНДРА III полку пополненъ запасъ столовой и чайной посуды. Во 2-мъ мортир-

номъ артиллерійскомъ дивизіонѣ для каждаго нижняго чина заведенъ столовый приборъ (фаянсовая чашка, ложка, ножъ, вилка). Въ 55-мъ пѣхотномъ Подольскомъ полку заведена эмалированная столовая посуда. Въ 14-мъ Донскомъ казачьемъ полку для всѣхъ нижнихъ чиновъ пріобрѣтены фаянсовыя чайныя кружки.

Для избѣжанія загрязненія половъ нѣкоторыя части стали вводить у себя плевательницы на высокихъ подставкахъ; плевательницы въ большинствѣ случаевъ — металлическія эмалированныя. Такія плевательницы заведены въ 55-мъ пѣхотномъ Подольскомъ, 60-мъ пѣхотномъ Замосцскомъ, 81-мъ пѣхотномъ Апшеронскомъ полкахъ, 1-мъ Горско-Моздокскомъ полку Терскаго казачьяго войска и частяхъ Березовскаго гарнизона.

Отопленіе, по возможности, улучшалось переустройствомъ печей на болѣе раціональный типъ. Новыя казармы нерѣдко уже строятся съ центральнымъ отопленіемъ того или иного типа.

Въ цѣляхъ улучшенія вечерняго *освѣщенія* въ послѣдніе годы въ арміи наблюдается наклонность къ переходу отъ простого керосиноваго къ болѣе усовершенствованнымъ способамъ, вплоть до электрическаго. Напримѣръ, въ 170-мъ пѣхотномъ Молодечненскомъ, 3-мъ драгунскомъ Новороссійскомъ полкахъ и 43-й артиллерійской бригадѣ керосиновыя лампы замѣнены керосино-калильными, въ 160-мъ пѣхотномъ Абхазскомъ полку — газолиновыми, во всѣхъ помѣщеніяхъ 2-го лейбъ-гусарскаго Павлоградскаго Императора Александра III полка и нѣкоторыхъ помѣщеніяхъ 2-го коннаго и 2-го мортирнаго артиллерійскихъ дивизіоновъ — спирто-калильными. Въ 38-й артиллерійской бригадѣ заведены керосино-газо-калильные фонари. Въ 18-мъ Сибирскомъ стрѣлковомъ полку введено керосино-калильное освѣщеніе. Въ казармахъ 3-го баталіона 129-го пѣхотнаго Бессарабскаго полка проведено электрическое освѣщеніе.

Одежда и постельныя принадлежности. Съ отпускомъ отъ казны бѣлья, постельныхъ принадлежностей и мыла нижніе чины въ этомъ отношеніи совершенно обезпечены. Въ нѣкоторыхъ частяхъ тюфяки стали простегиваться, а подъодѣяльники подшиваться, причемъ на ножномъ концѣ сдѣлана отличительная отмѣтка. Однако, содержаніе въ чистотѣ постельнаго бѣлья въ частяхъ, не имѣющихъ собственныхъ прачешныхъ, довольно трудное. Въ нѣкоторыхъ частяхъ, сверхъ положеннаго бѣлья, хлѣбопекамъ выдавалось по 2 пары кальсонъ и по 2 рубахи.

Что касается мундирной одежды и обуви, то онѣ, по свидѣтельству войсковыхъ врачей, оставляютъ желать лучшаго, такъ какъ, во-первыхъ, самый матеріалъ мундирной одежды и сапогъ невысокаго качества, во-вторыхъ, пригонка ихъ не отличается достаточной точностью и аккуратностью. Срокъ выслуги шинелей, мундировъ и шароваръ слишкомъ великъ: шинели и мундиры, вслѣдствіе невысокаго качества матеріала, не выдерживаютъ положеннаго срока и уже на 2-мъ году плохо защищаютъ отъ холода, вѣтра и сырости; шаровары же къ концу 1-го года становятся никуда негодными. Врачи кавалерійскихъ частей указываютъ на недостаточность существующей одежды для всѣхъ потребностей службы, такъ что кавалерійскія части вынуждены заводить куртки и полушубки на хозяйственныя суммы.

Въ отчетномъ году, какъ и въ предыдущіе годы, производились періодическіе осмотры мундирной одежды особыми комиссіями, причемъ ветхая и загрязненная одежда уничтожалась, признанная же годной къ дальнѣйшей носкѣ дезинфицировалась и исправлялась. При всемъ томъ въ нѣкоторыхъ частяхъ находилась въ обращеніи долгосрочная одежда, служившая нерѣдко источникомъ болѣзней кожи.

Одежда и постельныя принадлежности трахоматозныхъ клеймились и выдавались только трахоматознымъ же послѣ предварительной дезинфекціи.

Для защиты отъ холода во время несенія караульной службы нижнимъ чинамъ выдавались тулупы, полушубки, наушники, валенки, рукавицы и набрюшники.

Дворы. Заботы о благоустройствѣ раіона расположенія войсковыхъ частей и о чистотѣ казарменныхъ дворовъ выразились въ слѣдующихъ мѣропріятіяхъ: произведена нивеллировка улицъ и осушка болотъ, окружающихъ мѣсторасположеніе 10-го уланскаго Одесскаго полка. По фронту казармъ 17-го Сибирскаго стрѣлковаго полка выстроенъ деревянный тротуаръ. Площадь передъ фасадомъ казармъ 14-го сапернаго баталіона выравнена, утрамбована и усажена деревьями. Вымощенъ полковой дворъ 14-го Донского казачьяго полка. Во дворѣ 4-го стрѣлковаго артиллерійскаго дивизіона сдѣланы широкія мощеныя дорожки и устроены стоки для воды.

Въ *водоснабженіи* частей войскъ за отчетный годъ произошли слѣдующія улучшенія: 1) Въ 158-мъ пѣхотномъ Кутаисскомъ полку въ

раіонѣ казармъ устроенъ глубокій колодецъ, изъ котораго вода накачивается посредствомъ вѣтряного двигателя въ металлическій чанъ вмѣстимостью 2.000 ведеръ, а оттуда по трубамъ направляется къ водоразборному крану. 2) Въ казармы 116-го пѣхотнаго Малоярославскаго полка на Гагенсбергѣ проведена вода изъ городского водопровода. 3) Въ 62-мъ пѣхотномъ Суздальскомъ полку устроенъ артезіанскій колодецъ. 4) На хлѣбопекарню 43-й артиллерійской бригады проведенъ водопроводъ. 5) Проведена вода изъ колодца на кухню 3-го понтоннаго баталіона. 6) Упорядочено водоснабженіе 4-го эскадрона 10-го гусарскаго Ингерманландскаго полка. Единственнымъ источникомъ для этого эскадрона служилъ ключъ, вытекающій изъ горы во дворѣ. Чистая сама по себѣ ключевая вода, пробѣгая по примитивно устроенному каналу, проходящему подъ конюшнями и верхнимъ дворомъ, сильно загрязнялась и дѣлалась негодной. Этотъ источникъ питьевой воды послужилъ причиной вспышки эпидеміи брюшного тифа въ 1909 г. Въ отчетномъ году у подножія горы установленъ деревянный ящикъ, отъ котораго проложены эмалированныя гончарныя трубы. 7) Въ кухню 2-го мортирнаго артиллерійскаго дивизіона проведенъ водопроводъ. 8) Въ казармы 8-й воздухоплавательной роты проведенъ водопроводъ. 9) Въ крѣпости Владивостокъ оборудованы 4 буровыхъ колодца. 10) Въ Благовѣщенскомъ гарнизонѣ устроено нѣсколько портоновскихъ колодцевъ. 11) Въ казармахъ инженернаго вѣдомства, занимаемыхъ 26-й артиллерійской бригадой, проведена вода изъ р. Нѣмана.

Бани и прачешныя. До сихъ поръ одно изъ слабыхъ мѣстъ быта арміи—это отсутствіе въ большинствѣ войсковыхъ частей собственныхъ бань и прачешныхъ. Въ отчетномъ году слѣдующія части обогатились собственными банями и прачешными: въ 5-мъ желѣзнодорожномъ баталіонѣ выстроена баня и прачешная; въ 31-мъ пѣхотномъ Александропольскомъ и 11-мъ уланскомъ Чугуевскомъ Ея Величества Государыни Императрицы МАРІИ ѲЕОДОРОВНЫ полкахъ—бани; въ 129-мъ пѣхотномъ Бессарабскомъ, 7-мъ Донскомъ казачьемъ, 4-мъ гусарскомъ Маріупольскомъ полкахъ и въ помѣщеніи гауптвахты Березовскаго гарнизона—прачешныя.

Отхожія мѣста и помойныя ямы—одно изъ слабыхъ мѣстъ санитарной обстановки арміи—также подверглись нѣкоторымъ улучшеніямъ: 1) Въ 139-мъ пѣхотномъ Моршанскомъ полку возлѣ полковой гаупт-

вахты построено отдѣльное бревенчатое отхожее мѣсто по выгребной системѣ. 2) На отпущенныя инженернымъ вѣдомствомъ средства начатъ ремонтъ отхожихъ мѣстъ Березовскаго гарнизона. 3) Въ помѣщеніи пулеметной команды 13-го Сибирскаго стрѣлковаго полка устроенъ теплый люфтъ-клозетъ. 4) Въ казармахъ 5-й и 7-й ротъ 18-го пѣхотнаго Вологодскаго полка устроены цементированныя выгребныя ямы. 5) Въ 129-мъ пѣхотномъ Бессарабскомъ полку при штабѣ полка устроены новыя цементированныя, присоединенныя къ общей городской канализаціи, отхожія мѣста. 6) Въ привокзальной казармѣ 10-го гусарскаго Ингерманландскаго полка бетонированы выгребныя ямы и отхожія мѣста. 7) При штабѣ 11-го гусарскаго Изюмскаго полка перестроено отхожее мѣсто; полъ въ немъ цементированъ. 8) Въ 1-мъ Донскомъ казачьемъ полку отхожія мѣста всюду передѣланы въ ватеръ-клозеты. 9) Въ 38-й артиллерійской бригадѣ устроено одно отхожее мѣсто и двѣ помойныхъ ямы. 10) На дворѣ пріемнаго покоя 13-й артиллерійской бригады устроена цементированная помойная яма и поставленъ мусорный ящикъ. 11) Въ 14-мъ саперномъ баталіонѣ—2 новыхъ отхожихъ мѣста. 12) Во 2-мъ мортирномъ артиллерійскомъ дивизіонѣ—бетонированная помойная яма. 13) Въ 8-й воздухоплавательной ротѣ устроены ватеръ-клозеты промывной системы. 14) Въ 14-мъ Донскомъ казачьемъ полку сдѣланы чугунныя крышки на выгребныя ямы. 15) Въ 7-мъ запасномъ кавалерійскомъ полку въ отхожихъ мѣстахъ деревянные стульчаки замѣнены чугунными.

Продовольствіе. За малыми исключеніями почти во всѣхъ войсковыхъ частяхъ производилось двѣ варки: обѣдъ изъ $^1/_2$ фунта мяса и ужинъ изъ $^1/_4$ фунта. Вѣсъ порцій въ среднемъ равнялся 21—22 зол. на обѣдъ и 10—11 зол. на ужинъ. Въ постные дни выдавалась рыба: свѣжая, соленая или сушеная въ количествѣ отъ 25 фун. до 1 пуда на 100 человѣкъ на обѣдъ и 10—25 фун. на ужинъ. Въ Одесскомъ и отчасти въ Виленскомъ округахъ употреблялась кета. Въ Приамурскомъ округѣ, благодаря дешевизнѣ рыбы, части войскъ доводили дачу ея до $1^1/_2$ фунта въ день на человѣка. Постнаго масла выдавалось до 17 фун. на 100 человѣкъ. Постная пища обычно готовилась на 1-й, 4-й и 7-й недѣляхъ Великаго поста и въ дни говѣнія, за исключеніемъ Виленскаго округа, гдѣ, кромѣ лагернаго времени, постная пища готовилась еще по средамъ и пятницамъ. Въ нѣкоторыхъ частяхъ Одес-

скаго округа также внѣ періода поста были введены постныя варки, преимущественно 2 обѣда и 2 ужина въ различные дни недѣли.

Пища, по возможности, разнообразилась. Готовились: щи, борщъ, зеленыя щи, лапша, картофельный супъ, супъ изъ фасоли, супъ съ перловой крупой, съ пшеничной, съ рисомъ, горохомъ; разсольникъ, рагу, солянки; каша: пшенная, гречневая, рисовая, картофельное пюре. Для улучшенія вкуса пища сдабривалась различными пряностями, томатами, свѣжей зеленью и т. д.

При выработкѣ раскладокъ принималась къ руководству норма, установленная приказомъ по военному вѣдомству 6-го декабря 1905 г. за № 769 и приварочные оклады, утверждаемые военно-окружными совѣтами. Хотя приварочные оклады въ теченіе года для нѣкоторыхъ мѣстностей увеличивались, однако, они всетаки часто не соотвѣтствовали рыночнымъ цѣнамъ на различные продукты. Чтобы не выходить изъ утвержденныхъ приварочныхъ окладовъ, весьма многія части были вынуждены уменьшать количество сала; нѣкоторыя части вводили постныя варки, другія части уменьшали дачу мяса (Одесскій округъ) на 5 фунтовъ на 100 человѣкъ, а на образовавшуюся экономію добавляли количество жировъ. Нѣкоторыя части замѣняли сало болѣе дешевымъ говяжьимъ жиромъ въ той или иной пропорціи. Количество жировъ, вслѣдствіе несоотвѣтствія приварочныхъ окладовъ съ рыночными цѣнами на продукты вообще и на сало въ особенности, въ различныхъ войсковыхъ частяхъ колеблется въ широкихъ размѣрахъ. Такъ, напримѣръ, въ Кіевскомъ округѣ отдѣльными войсковыми частями отпускалось въ сутки на 100 человѣкъ слѣдующее количество жировъ:

	Выдавалось: свинаго сала.	говяжьяго жира.
Въ 9-й пѣхотной дивизіи	отъ $^1/_2$ ф. до 4 ф.	5 ф.
» 33-й артиллерійской бригадѣ	3 ф.	9 »
» 31-й » »	4 »	6 »
» 5-мъ саперномъ баталіонѣ	3 »	3 »
» 7-мъ » »	2 »	4 »
» 9-й артиллерійской бригадѣ	$^1/_2$ »	9 »
» 121-мъ Пензенскомъ и 122-мъ Тамбовскомъ пѣхотныхъ полкахъ	$1^1/_2$ »	5 »
» 14-мъ саперномъ баталіонѣ	2 »	3 »

Нѣкоторыя части продолжали въ отчетномъ году разводить овощи на собственныхъ огородахъ. Благодаря этому получалась нѣкоторая экономія, которая шла на увеличеніе количества сала.

Хлѣбопеченіе за рѣдкими исключеніями производилось при частяхъ войскъ на собственныхъ хлѣбопекарняхъ. Въ большинствѣ случаевъ хлѣбъ былъ вполнѣ хорошаго качества и выдавался на 2-й и 3-й день по выпечкѣ. Нѣкоторыя войсковыя части взамѣнъ 1 фун. чернаго хлѣба выдавали бѣлый хлѣбъ.

Сухари выдавались для освѣженія запаса не чаще одного раза въ мѣсяцъ. Въ большинствѣ же случаевъ они перепекались въ хлѣбъ. Въ Приамурскомъ округѣ сухари выдавались 2 раза въ мѣсяцъ лѣтомъ и 4 раза въ мѣсяцъ въ остальное время года. Въ этомъ же округѣ 1 разъ въ недѣлю выдавались консервы и сушеная зелень. Въ остальныхъ округахъ выдача консервовъ была крайне ограничена, а въ нѣкоторыхъ частяхъ консервы и вовсе не выдавались.

Чайное довольствіе въ арміи поставлено широко. Чаемъ и сахаромъ нижніе чины обезпечены вполнѣ. Части войскъ прилагаютъ всѣ старанія, чтобы кипятокъ имѣлся въ изобиліи во всякое время дня, а также имѣлась кипяченая остуженая вода. Съ этою цѣлью войсковыя части въ отчетномъ году продолжали пріобрѣтать кипятильники различныхъ системъ и вводить въ употребленіе спеціальные сосуды для кипяченой воды. Такъ, для каждаго баталіона 107-го пѣхотнаго Троицкаго полка пріобрѣтенъ кипятильникъ «Чудо». Во всѣхъ ротахъ Ковенской крѣпостной артиллеріи заведены кипятильники Орлова. Въ 1-мъ Кизляро-Гребенскомъ полку Терскаго казачьяго войска пріобрѣтенъ кипятильникъ Борю. Для Кременчугскаго артиллерійскаго склада куплены двѣ восьмиведерныя бочки для охлажденія кипятка и 5 мѣдныхъ луженыхъ баковъ по 6 ведеръ въ каждомъ для храненія питьевой воды. 171-й пѣхотный Кобринскій полкъ пріобрѣлъ для храненія кипяченой воды въ ротахъ мѣдные, луженые внутри, кубы, а для околотка и пріемнаго покоя— кубы изъ бѣлой жести. Во 2-мъ мортирномъ артиллерійскомъ дивизіонѣ установлены въ каждой казармѣ для храненія питьевой воды луженые, покрытые никкелемъ, сосуды. Въ 101-мъ пѣхотномъ Пермскомъ полку куплено для подвижныхъ сборовъ 2 походныхъ кипятильника по 20 ведеръ каждый.

Заботы о благоустройствѣ *лагерей* выразились тѣми или иными улучшеніями ихъ обстановки: 1) Въ лагерѣ 26-й пѣхотной дивизіи занятая палатками мѣстность нивелирована для стоковъ дождевыхъ водъ; густая растительность вокругъ палатокъ расчищена; часть земляныхъ валиковъ замѣнена деревянными щитами. 2) Въ раіонѣ лагеря 26-й артиллерійской бригады на Алексѣевскомъ полигонѣ дренирована почва. 3) Болотистая мѣстность задней части лагеря 157-го пѣхотнаго Имеретинскаго полка осушена и засѣяна овсомъ. Выстроены 2 столовыя съ кухнями, каждая на 2 баталіона. Перестроено помѣщеніе пріемнаго покоя. Вновь выстроены: отхожее мѣсто для больныхъ, ванная комната, цейхгаузъ для пріемнаго покоя, помѣщеніе для околотка, баракъ для осмотра глазныхъ и отдѣльная столовая для нихъ. 4) Въ расположеніи 97-го пѣхотнаго Лифляндскаго полка для осушки болотистаго участка выполнены дренажныя работы со стокомъ въ предлагерный ручей, впадающій въ Западную Двину. 5) Палатки Кременчугскаго инженернаго вещевого склада устроены болѣе раціонально: земляные валики снесены, площадь подъ палатками плотно утрамбована, вмѣсто валиковъ устроены бревенчатыя стѣны въ $1^1/_4$ арш. вышиною съ отдушинами. 6) Въ 48-мъ пѣхотномъ Одесскомъ полку земляные валики замѣнены деревянными щитами на каменномъ фундаментѣ. 7) Въ раіонѣ лагеря 172-го пѣхотнаго Лидскаго полка проведена вода по водопроводу изъ колодцевъ на берегу рѣки Оранки. 8) Въ лагерѣ 115-го пѣхотнаго Вяземскаго полка устроенъ артезіанскій колодецъ. 9) Въ лагерѣ 127-го пѣхотнаго Путивльскаго полка на задней линейкѣ установленъ фильтръ вмѣстимостью до 500 ведеръ, въ который насосомъ накачивается вода изъ рѣки Горыни. 10) Въ серединѣ лагеря 101-го пѣхотнаго Пермскаго полка установленъ кипятильникъ. 11) Въ лагерѣ 43-й пѣхотной дивизіи на берегу р. Оранки построена деревянная баня. Надъ умывальниками поставлены навѣсы. 12) Въ 114-мъ пѣхотномъ Новоторжскомъ полку перестроена лагерная баня. 13) Въ лагерѣ 14-й пѣхотной дивизіи устроена общая дивизіонная баня и прачешная. 14) Въ лагерѣ при г. Николаевѣ исправленъ колодецъ у прачешной и урегулировано отведеніе грязной воды съ цементной площадки по гончарнымъ трубамъ; построены новыя отхожія мѣста съ цементированными ямами глубиной около 2-хъ саж., съ бетоннымъ поломъ и бетонными сидѣньями. 15) Въ Бендерскомъ лагерѣ выстроена дивизіонная баня и прачешная. 16) Въ лагерѣ Кавказской гре-

надерской артиллерійской бригады устроена прачешная. 17) Во 2-й артиллерійской бригадѣ выстроено новое зданіе для лагернаго околотка. 18) Для 5-го понтоннаго баталіона построена баня. 19) Въ 131-мъ пѣхотномъ Тираспольскомъ полку построена новая хлѣбопекарня, двѣ столовыхъ и кухня. 20) Въ 19-мъ пѣхотномъ Костромскомъ полку выстроено для пріемнаго покоя теплое, просторное, свѣтлое, съ искусственной вентиляціей, помѣщеніе. Исправленъ баракъ для глазныхъ: подведенъ каменный фундаментъ и поставлены печи. 21) Въ 66-мъ пѣхотномъ Бутырскомъ полку построена прачешная. 22) Въ лагерѣ 33-й пѣхотной дивизіи отремонтирована и начала функціонировать дивизіонная баня. 23) Въ нѣкоторыхъ лагеряхъ, въ виду отсутствія мѣстъ для купанья, устроены души, какъ напримѣръ, въ полкахъ 33-й и 42-й пѣхотныхъ дивизій. 24) Въ лагерѣ 2-го Сибирскаго сапернаго баталіона земляныя гнѣзда замѣнены деревянными, вышиной въ $1^3/_4$ арш. 25) Въ 16-мъ Сибирскомъ стрѣлковомъ полку устроенъ водопроводъ самотекомъ изъ родника и выстроены новыя кухни.

Для 7-й Сибирской стрѣлковой дивизіи и 19-го и 20-го Сибирскихъ стрѣлковыхъ полковъ устроены новые лагери: для 19-го полка отведенъ безлѣсный участокъ на лѣвомъ берегу рѣки Уды, близъ впаденія ея въ р. Селенгу, съ мелкопесчанымъ грунтомъ, который въ нѣкоторыхъ мѣстахъ пришлось укрѣпить наносомъ болѣе твердой земли и гравія; къ недостаткамъ лагеря, кромѣ почти полнаго отсутствія растительности въ раіонѣ полка, надо отнести плохое оборудованіе отхожихъ мѣстъ и примитивное устройство колодцевъ, вблизи которыхъ, кромѣ того, находится водопой для скота; для 20-го полка отведено слегка возвышенное, сухое, покрытое хвойнымъ лѣсомъ мѣсто у источниковъ р. Саввы, въ 12 верстахъ отъ г. Троицкосавска.

Занятія и караулы. Обширность программы, особенно въ спеціальныхъ родахъ войскъ, вызывала значительную напряженность занятій, продолжительность которыхъ въ нѣкоторыхъ частяхъ была не менѣе 10 час. въ сутки. Утреннія часы посвящались исключительно физическимъ упражненіямъ: гимнастикѣ, маршировкѣ, ружейнымъ пріемамъ, а послѣобѣденные часы,—кромѣ физическихъ упражненій, еще «словесности». Всѣ физическія занятія, если позволила погода, происходили на воздухѣ. Въ дурную погоду, по необходимости, приходилось всѣ занятія

вести въ казарменныхъ помѣщеніяхъ, причемъ нары и топчаны ставились другъ на друга въ 2—3 яруса.

Хотя въ отчетномъ году и можно въ общемъ отмѣтить несомнѣнное улучшеніе контингента новобранцевъ, благодаря введенію новаго порядка переосвидѣтельствованія молодыхъ солтатъ (цирк. главнаго штаба 1909 г. № 164), однако, все же, благодаря сокращенію срока и повышеннымъ требованіямъ службы, первые шаги не легко даются молодымъ солдатамъ, такъ какъ занятія приходится вести болѣе ускореннымъ темпомъ. Поэтому на занятія съ молодыми солдатами было обращено особое вниманіе. Прилагались всѣ старанія, чтобы молодые солдаты «втягивались» постепенно, чтобы въ занятіяхъ соблюдался послѣдовательный переходъ отъ болѣе легкихъ къ болѣе труднымъ съ разумнымъ чередованіемъ труда физическаго и умственнаго, работы и отдыха. Занятія, по возможности, индивидуализировались: слабымъ назначались соотвѣтствующія ихъ силамъ упражненія и, въ случаѣ надобности, по заключенію врача, давался отдыхъ на два, на три дня. Такое бережное отношеніе къ молодымъ солдатамъ не остается, конечно, безъ благихъ результатовъ. Правда, въ началѣ молодые солдаты нерѣдко являются въ амбулаторіи съ жалобами на мышечныя боли вслѣдствіе непривычки къ регулярнымъ физическимъ упражненіямъ, но къ концу перваго же года, благодаря правильной тренировкѣ, становятся въ общемъ болѣе крѣпкими, здоровыми и ловкими.

При оцѣнкѣ вліянія занятій на здоровье солдата необходимо считаться съ тяготой караульной службы, которая, съ уходомъ въ запасъ $^1/_3$ старослужащихъ и прибытіемъ молодыхъ, для обученія которыхъ отвлекается значительное число старыхъ нижнихъ чиновъ, всей тяжестью ложится на сравнительно небольшое число людей.

Развлеченія. Въ цѣляхъ развлеченія нижнихъ чиновъ во всѣхъ войсковыхъ частяхъ въ свободное отъ занятій время устраивались подвижныя и спортивныя игры на воздухѣ и физическія упражненія: крокетъ, футболъ, метанье дисковъ, прыганье черезъ барьеръ, гигантскіе шаги, фехтованье, зимой — катанье съ ледяныхъ горъ и на конькахъ, бѣгъ на лыжахъ и т. п. Кромѣ того, организовывались хоры пѣсенниковъ, балалаечниковъ, устраивались солдатскіе спектакли, елки, игры съ призами, демонстрировались туманныя картины, кинематографъ; выписывались книги, журналы, газеты; велись различныя бесѣды и т. д.

IV. О ДѢЯТЕЛЬНОСТИ ВОЕННО-ЛЕЧЕБНЫХЪ ЗАВЕДЕНІЙ И ДВИЖЕНІИ БОЛЬНЫХЪ ВОЕННАГО ВѢДОМСТВА ВЪ ГРАЖДАНСКИХЪ БОЛЬНИЦАХЪ.

Движеніе больныхъ въ *военно-лечебныхъ заведеніяхъ* въ теченіе отчетнаго года видно изъ слѣдующей таблицы:

Таблица № 83.

	Въ военныхъ госпиталяхъ.	Въ мѣстныхъ лазаретахъ.	Въ лазаретахъ частей войскъ.	Въ войсковыхъ больницахъ.	Во всѣхъ военно-лечебныхъ заведен.
Состояло	15.353	12.261	11.478	1.533	40.625
Въ томъ числѣ:					
Офицерскихъ чиновъ	410	109	26	5	550
Нижнихъ чиновъ	13.628	11.147	11.246	165	36.186
Прочихъ больныхъ	1.315	1.005	206	1.363	3.889
Прибыло	205.435	194.163	189.553	31.512	620.663
Въ томъ числѣ:					
Офицерскихъ чиновъ	5.669	1.580	281	120	7.650
Нижнихъ чиновъ	171.857	154.895	184.105	3.098	510.255
Прочихъ больныхъ	27.909	37.688	8.867	28.294	102.758
Выписано	198.615	187.517	171.957	30.140	588.229
Въ томъ числѣ:					
Офицерскихъ чиновъ	5.422	1.517	261	115	7.315
Нижнихъ чиновъ	166.083	148.942	163.099	3.094	481.218
Прочихъ больныхъ	27.110	37.058	8.597	26.931	99.696
Переведено	4.374	3.872	16.537	59	24.842
Въ томъ числѣ:					
Офицерскихъ чиновъ	76	51	13	1	141
Нижнихъ чиновъ	4.207	3.654	16.407	6	24.274
Прочихъ больныхъ	91	167	117	52	427
Умерло	2.373	2.081	1.208	1.282	6.944
Въ томъ числѣ:					
Офицерскихъ чиновъ	138	37	9	4	188
Нижнихъ чиновъ	1.671	1.549	1.104	23	4.347
Прочихъ больныхъ	564	495	95	1.255	2.469
Осталось	15.426	12.954	11.329	1.564	41.273
Въ томъ числѣ:					
Офицерскихъ чиновъ	443	84	24	5	556
Нижнихъ чиновъ	13.524	11.897	11.041	140	36.602
Прочихъ больныхъ	1.459	973	264	1.419	4.115

Слѣдовательно, изъ 100 больныхъ, прибывшихъ въ военно-лечебныя заведенія, поступило:

	въ 1910 г.	въ 1909 г.
въ госпитали	33,1	33,1
» мѣстные лазареты	31,3	31,1
» лазареты частей войскъ	30,5	30,9
» войсковыя больницы	5,1	4,9

Среднее суточное число больныхъ было:

	въ 1910 г.	въ 1909 г.
въ госпиталяхъ	14.887,83	14.462,31
» мѣстныхъ лазаретахъ . . .	12.390,71	12.184,76
» лазаретахъ частей войскъ .	12.400,27	11.612,41
» войсковыхъ больницахъ . .	1.671,59	1.689,39

Среднее число дней пребыванія каждаго больного на излеченіи въ лечебномъ заведеніи равнялось:

	въ 1910 г.	въ 1909 г.
въ госпиталяхъ	24,61	23,29
» мѣстныхъ лазаретахъ	21,91	21,03
» лазаретахъ частей войскъ . . .	22,51	20,38
» войсковыхъ больницахъ	18,46	18,90

На 100 больныхъ, выбывшихъ изъ военно-лечебныхъ заведеній, было умершихъ:

	въ 1910 г.	въ 1909 г.
въ госпиталяхъ	1,16	1,17
» мѣстныхъ лазаретахъ	1,05	1,09
» лазаретахъ частей войскъ . . .	0,63	0,67
» войсковыхъ больницахъ	4,07	3,79
Среднее для военно-лечебныхъ заведеній .	1,12	1,12

По сравненію съ 1909 г., приходится отмѣтить нѣкоторое увеличеніе средняго суточнаго числа больныхъ въ госпиталяхъ, мѣстныхъ лазаретахъ и лазаретахъ частей войскъ и уменьшеніе — въ войсковыхъ больницахъ. Средняя продолжительность пребыванія больныхъ въ лечебныхъ заведеніяхъ нѣсколько увеличилась за исключеніемъ войсковыхъ больницъ, въ которыхъ осталась, приблизительно, такой же, какъ и въ 1909 г.

Средній % смертности для всѣхъ военно-лечебныхъ заведеній остался такой же, какъ и въ 1909 г. Въ частности, процентъ смертности замѣтно повысился въ войсковыхъ больницахъ (на 0,28).

Таблица № 84.

Число воинскихъ чиновъ, поступившихъ въ военно-лечебныя заведенія въ 1910 году и умершихъ въ нихъ, по группамъ болѣзней и нѣкоторымъ важнѣйшимъ болѣзнямъ.

Названіе болѣзней.	Поступило:		Умерло:			
					Изъ 100 поступившихъ.	
	офицерскихъ чиновъ.	нижнихъ чиновъ.	офицерскихъ чиновъ.	нижнихъ чиновъ.	офицерск. чиновъ.	нижнихъ чиновъ.
А. Общія заразныя болѣзни	721	77.317	57	2.693	7,91	3,48
Оспа настоящая и видоизмѣненная	9	265	—	34	—	12,83
Скарлатина	2	337	—	18	—	5,34
Гриппъ и гриппозная пневмонія	174	31.392	1	71	0,57	0,23
Фолликулярная жаба	42	7.381	—	5	—	0,07
Тифъ брюшной	74	6.144	9	882	12,16	14,36
» сыпной	4	231	1	24	25,00	10,39
» возвратный	1	62	—	2	—	32,26
» неопредѣленный и смѣшанный	3	288	1	13	33,33	4,51
Дизентерія (кровавый поносъ)	12	793	—	52	—	6,56
Холера азіатская	11	273	5	69	45,45	25,27
Заушница эпидемическая	2	4.789	—	1	—	0,02
Рожа	25	4.869	2	89	8,00	1,83
Острый сочленовный ревматизмъ	105	7.155	1	7	0,95	0,10
Цынга	2	790	—	10	—	1,27
Крупозная пневмонія	28	5.676	1	417	3,51	7,35
Бугорчатка легкихъ	135	2.808	28	644	20,74	22,93
» прочихъ органовъ и тканей (золотуха)	22	1.288	3	176	13,64	13,66
Б. Сифилисъ	553	20.346	1	12	0,18	0,06
Венерическія болѣзни	1.045	43.949	—	—	—	—
В. Перемежная лихорадка	148	24.872	—	26	—	0,15
Общія незаразныя болѣзни	145	7.426	1	11	0,69	0,15
Новообразованія	71	3.475	14	32	19,72	0,92
Паразитическія болѣзни	53	18.074	—	3	—	0,02
Душевныя болѣзни	263	1.161	17	15	6,46	1,29
Травматическія, химическія и термическія поврежденія	336	27.686	11	139	3,27	0,50
Отравленія	104	363	3	29	2,88	7,99
Пороки врожденные и пріобрѣтенные	81	4.757	—	2	—	0,04
Органическія болѣзни мозга и его оболочекъ	181	496	22	155	12,15	31,25
Нервныя болѣзни	1.022	7.138	1	12	0,10	0,17
Болѣзни кровеносной и лимфатической системъ	364	13.479	24	63	6,59	0,47
Болѣзни органовъ дыханія	487	55.391	7	347	1,44	0,63
» » пищеваренія	695	47.922	14	398	2,01	0,83
» мочевыхъ органовъ	154	3.764	12	118	7,79	3,14
» мужскихъ половыхъ органовъ	56	6.150	—	1	—	0,02
» костно-мышечной системы	341	18.396	—	21	—	0,11
» кожи и подкожной клѣтчатки	308	41.060	4	50	1,30	0,12
» органовъ зрѣнія	116	18.408	—	—	—	—
» » слуха	121	23.185	—	217	—	0,94
» не вошедшія въ номенклатуру	44	623	—	3	—	0,48
На испытаніи	241	44.817	—	—	—	—
Итого	7.650	510.255	188	4.347	2,46	0,85

Для сопоставленія заболѣваемости (въ процентномъ отношеніи) офицерскихъ и нижнихъ чиновъ по нѣкоторымъ выдающимся болѣзнямъ и группамъ болѣзней приводится нижеслѣдующее свѣдѣніе:

Названіе болѣзней:	% поступившихъ въ военно-лечебныя заведенія къ общему числу больныхъ каждой категоріи:	
	офицерскихъ чиновъ:	нижнихъ чиновъ:
тифъ брюшной	0,97	1,2
бугорчатка легкихъ	1,76	0,55
сифилисъ	7,23	3,99
венерическія болѣзни	13,79	8,61
душевныя болѣзни	3,44	0,23
нервныя »	13,36	1,39

Движеніе больныхъ военнаго вѣдомства въ *гражданскихъ больницахъ* за отчетный годъ выразилось въ слѣдующихъ числахъ [1]):

	состояло:	прибыло:	выписано:	переведено:	умерло:	осталось:
офицерскихъ чиновъ	4	89	73	1	12	7
нижнихъ »	812	15.153	14.960	46	173	786
прочихъ больныхъ	345	6.605	6.192	37	309	412
Всего . . .	1.161	21.847	21.225	84	494	1.205

Изъ 100 больныхъ военнаго вѣдомства, выбывшихъ изъ гражданскихъ больницъ, умерло:

офицерскихъ чиновъ	14,11
нижнихъ »	1,14
прочихъ больныхъ	5,62
Въ среднемъ	2,28

По сравненію съ 1909 г., средняя смертность увеличилась на 0,68%; въ частности, среди офицерскихъ чиновъ—на 6,18%, среди нижнихъ чиновъ—на 0,14% и среди прочихъ больныхъ—на 2,24%.

[1]) Кромѣ гражданскихъ больницъ Петроковской, Смоленской и Тифлисской губерній, отъ которыхъ свѣдѣній не получено.

По группамъ болѣзней и нѣкоторымъ главнѣйшимъ болѣзнямъ офицерскіе и нижніе чины распредѣлялись такъ:

Таблица 85-я.

Названіе болѣзней.	Поступило:		Умерло:			
					На 100 поступившихъ.	
	Офицерскихъ чиновъ.	Нижнихъ чиновъ.	Офицерскихъ чиновъ.	Нижнихъ чиновъ.	Офицерск. чиновъ.	Нижнихъ чиновъ.
Общія заразныя болѣзни (A, Б, В) . . .	17	5.115	4	109	23,53	2,13
Въ томъ числѣ:						
Оспа настоящая и видоизмѣненная . . .	—	40	—	8	—	20,0
Скарлатина	—	27	—	3	—	11,11
Гриппъ и гриппозная пневмонія	2	932	—	4	—	0,43
Фолликулярная жаба	—	64	—	—	—	—
Дифтеритъ	—	44	—	3	—	6,82
Тифъ брюшной	1	263	—	31	—	11,78
» сыпной	1	79	1	8	100,0	10,12
» возвратный	—	34	—	—	—	—
» неопредѣленный и смѣшанный . .	—	42	—	2	—	4,76
Дизентерія (кровавый поносъ)	—	92	—	2	—	2,17
Холера азіатская	2	61	1	9	50,0	14,75
Рожа	—	116	—	3	—	2,58
Острый сочленовный ревматизмъ	—	208	—	—	—	—
Цынга	—	18	—	—	—	—
Крупозная пневмонія	1	254	1	11	100,0	4,33
Бугорчатка легкихъ	3	170	1	21	33,33	0,58
» прочихъ органовъ и тканей (волотуха)	—	21	—	1	—	4,76
Сифилисъ	1	617	—	1	—	0,16
Венерическія болѣзни	3	1.380	—	—	—	—
Перемежная лихорадка и болотная кахексія	3	520	—	—	—	—
Общія незаразныя болѣзни	3	196	—	—	—	—
Новообразованія	3	70	1	—	33,33	—
Паразитическія болѣзни	1	466	1	—	100,0	—
Душевныя болѣзни	12	110	—	1	—	0,9
Травматическія, химическія и термическія поврежденія	12	926	4	18	33,33	1,94
Отравленія	2	25	—	2	—	8,0

Названіе болѣзней	Поступило:		Умерло:			
	Офицерскихъ чиновъ.	Нижнихъ чиновъ.	Офицерскихъ чиновъ.	Нижнихъ чиновъ.	На 100 поступившихъ. Офицерск. чиновъ.	Нижнихъ чиновъ.
Пороки врожденные и пріобрѣтенные и недостатки развитія	3	46	—	—	—	—
Органическія болѣзни мозга и его оболочекъ	—	33	—	6	—	18,18
Нервныя болѣзни	3	277	—	—	—	—
Болѣзни кровеносной и лимфатической системъ	6	171	1	1	16,16	0,58
Болѣзни органовъ дыханія	1	915	—	10	—	1,09
» » пищеваренія	12	1.334	—	22	—	1,65
» мочевыхъ органовъ	6	100	1	1	16,66	1,0
» мужскихъ половыхъ органовъ	1	126	—	—	—	—
» костно-мышечной системы	2	443	—	—	—	—
» кожи и подкожной клѣтчатки	5	1.038	—	2	—	0,19
» органовъ зрѣнія	—	547	—	—	—	—
» » слуха	—	272	—	—	—	—
» не вошедшія въ номенклатуру и неопредѣленныя	—	54	—	1	—	1,88
На испытаніи	—	2.889	—	—	—	—
Итого	89	15.153	12	173	13,59	1,14

Для сопоставленія заболѣваемости (въ процентномъ отношеніи) офицерскихъ и нижнихъ чиновъ по нѣкоторымъ выдающимся болѣзнямъ и группамъ болѣзней приводится слѣдующее свѣдѣніе:

Названіе болѣзней:	% поступившихъ въ гражданскія больницы къ общему числу больныхъ каждой категоріи:	
	офицерскихъ чиновъ:	нижнихъ чиновъ:
тифъ брюшной	1,12	1,73
бугорчатка легкихъ	3,36	1,12
сифилисъ	1,12	4,07
венерическія болѣзни	3,36	9,1
душевныя »	13,48	0,72
нервныя »	3,36	1,82

О хирургическихъ операціяхъ, произведенныхъ въ военно-лечебныхъ заведеніяхъ.

Таблица 86-я.

Свѣдѣнія объ операціяхъ, произведенныхъ въ теченіе отчетнаго года въ военно-лечебныхъ заведеніяхъ.

Округа:	I группа. Операціи въ полостяхъ и надъ внутр. орган.				II группа. Операціи на костной системѣ.				III группа. Операціи на кожѣ.				IV группа. Операціи акушерскія и гинекологич.				V группа. Главныя операціи.				VI группа. Малыя операціи.				ИТОГО.			
	ЧИСЛО:	ИСХОДЪ: благопріятн.	неблагопр.	неизвѣстн.	ЧИСЛО:	ИСХОДЪ: благопріятн.	неблагопр.	неизвѣстн.	ЧИСЛО:	ИСХОДЪ: благопріятн.	неблагопр.	неизвѣстн.	ЧИСЛО.	ИСХОДЪ: благопріятн.	неблагопр.	неизвѣстн.	ЧИСЛО:	ИСХОДЪ: благопріятн.	неблагопр.	неизвѣстн.	ЧИСЛО:	ИСХОДЪ: благопріятн.	неблагопр.	неизвѣстн.	ЧИСЛО:	ИСХОДЪ: благопріятн.	неблагопр.	неизвѣстн.
Петербургскій .	703	661	41	1	452	365	48	39	3120	3106	5	9	382	377	5	—	386	386	—	—	8598	8541	1	56	13641	13436	100	105
Виленскій. . .	305	283	21	1	357	336	17	4	1643	1614	5	24	1	1	—	—	252	252	—	—	6781	6765	—	16	9339	9251	43	45
Варшавскій . .	101	97	3	1	283	278	4	1	6722	6680	37	5	—	—	—	—	133	133	—	—	14841	14767	62	12	22080	21955	106	19
Кіевскій. . . .	568	542	23	3	293	277	15	1	2021	2012	5	4	71	70	—	1	337	337	—	—	6587	6574	11	2	9877	9812	54	11
Одесскій . . .	196	187	9	—	87	84	3	—	901	901	—	—	—	—	—	—	51	51	—	—	2677	2677	—	—	3912	3900	12	—
Московскій. . .	573	548	20	5	797	760	34	3	2696	2669	2	25	10	10	—	—	769	768	1	—	10296	10262	17	17	15141	15017	74	50
Казанскій . . .	233	211	16	6	127	117	6	4	764	753	6	5	20	20	—	—	323	320	1	2	3622	3588	—	34	5088	5008	29	51
Кавказскій . .	1397	1286	88	23	919	864	36	19	2345	2261	13	71	1093	1032	11	55	2259	2245	4	10	9485	9274	—	211	17503	16962	152	389
Туркестанскій .	305	280	20	5	223	209	9	5	797	777	13	7	162	157	4	1	201	196	5	—	2120	2079	5	36	3838	3728	56	54
Омскій	90	77	9	4	64	60	3	1	165	151	—	14	11	9	2	—	3	3	—	—	1226	1066	—	160	1559	1366	14	179
Иркутскій . .	139	121	18	—	204	187	17	—	1021	1016	5	—	4	3	1	—	38	38	—	—	1591	1590	1	—	2997	2955	42	—
Приамурскій .	319	282	33	4	252	226	19	7	1024	1021	3	—	33	31	2	—	47	47	—	—	4142	4133	1	3	5817	5745	58	14
Обл. в. Донского.	172	164	6	2	159	142	6	11	246	234	5	7	315	301	7	7	40	37	2	1	474	463	5	6	1406	1341	31	34
Итого .	5101	4739	307	55	4217	3905	217	95	23465	23195	99	171	2107	2011	32	64	4839	4813	13	13	72440	71784	103	553	112198	110476	771	951

Такимъ образомъ, во всѣхъ военно-лечебныхъ заведеніяхъ произведено 112.198 операцій (39.758 большихъ и 72.440 малыхъ), изъ которыхъ 110.476 (98,47%) имѣли благопріятный и 771 (0,69%) неблагопріятный исходъ; въ 951 случаѣ исходъ операцій остался неизвѣстнымъ.

Отношеніе числа операцій каждой изъ приведенныхъ въ таблицѣ группъ къ общему числу случаевъ, потребовавшихъ оперативнаго пособія, и результатъ послѣдняго представляются въ слѣдующемъ видѣ:

	I группа. Операціи въ полостяхъ и надъ внутренними органами.	II группа. Операціи на костной системѣ.	III группа. Операціи на кожѣ.	IV группа. Операціи акушерскія и гинекологическія.	V группа. Главныя операціи.	VI группа. Малыя операціи.
на 100 операцій было:	4,55	3,76	20,91	1,88	4,31	64,56
на 100 операцій данной группы исходъ былъ:						
благопріятный . .	92,9	92,6	98,85	95,54	99,46	97,71
неблагопріятный .	6,02	5,12	0,42	1,51	0,27	0,14

Ниже приводятся числа болѣе крупныхъ операцій, которыя наичаще производились въ военно-лечебныхъ заведеніяхъ, и % неблагопріятныхъ исходовъ при нихъ:

	число операцій:	изъ нихъ съ неблагопріятнымъ исходомъ. число:	% :
вскрытіе глубокихъ флегмонъ и нарывовъ	4.360	24	0,55
глазныя операціи	2.271	7	0,31
акушерскія и гинекологическія операціи	1.860	14	0,75
вылущеніе железъ и доброкачественныхъ опухолей	1.717	4	0,23
грыжесѣченія	1.200	18	1,5
трепанаціи	752	62	8,24
секвестротоміи и выскабливанія костей	663	41	6,18
операціи аппендицита	494	28	5,67
ампутаціи	472	22	4,66
лапаратоміи	450	100	22,22
операціи при геморроѣ	391	—	—
резекціи костей и суставовъ	344	28	8,14

	число операцій:	изъ нихъ съ неблагопріятнымъ исходомъ.	
		число:	%:
операціи водянки яичка	279	—	—
„ эмпіемы	236	42	17,79
удаленіе носовыхъ полиповъ	225	—	—
операціи при фимозѣ и парафимозѣ	202	—	—
вправленіе вывиховъ	190	—	—
вычлененія	160	4	2,5
фистулетоміи	133	3	2,26
пластическія операціи	106	2	1,89
операціи varicocele	97	—	—
камнесѣченія	95	4	4,22
тонзиллотоміи	74	—	—
удаленіе злокачественныхъ опухолей	59	7	11,86
excochleatio	47	—	—
операціи на венахъ	38	—	—
кастраціи	28	1	3,57
трахеотоміи	26	9	34,61
операціи на почкахъ	23	1	4,35
вскрытіе Гайморовой полости	11	—	—
„ заглоточныхъ нарывовъ	8	2	25,0
операціи на печени	5	1	20,0

Мѣропріятія по улучшенію санитарной обстановки лечебныхъ заведеній.

Изъ болѣе крупныхъ улучшеній санитарной обстановки лечебныхъ заведеній можно отмѣтить слѣдующія:

Новыя постройки для больныхъ возведены въ мѣстныхъ лазаретахъ: Осовецкомъ (заразное отдѣленіе на 30 чел.) и Кременчугскомъ (баракъ на 16 чел.) и въ лазаретѣ 14-го гусарскаго Митавскаго полка.

Расширены помѣщенія путемъ *пристроекъ* въ мѣстныхъ лазаретахъ: Кѣлецкомъ (аптека) и Осовецкомъ (врачебный кабинетъ и пріемный покой) и въ лазаретѣ 25-го сапернаго баталіона.

Устроены *зубоврачебные кабинеты* въ Виленскомъ и Рижскомъ военныхъ госпиталяхъ, во 2-мъ желѣзнодорожномъ баталіонѣ, въ 100-мъ Островскомъ и 116-мъ Малоярославскомъ пѣхотныхъ полкахъ.

Химико-бактеріологическія лабораторіи устроены въ 58-мъ Прагскомъ и 160-мъ Абхазскомъ пѣхотныхъ полкахъ.

Поставлены *дезинфекціонныя камеры* въ лазаретахъ: 16-й артиллерійской бригады, 1-го конно-горнаго артиллерійскаго дивизіона и 67-го пѣхотнаго Тарутинскаго полка.

Оборудована *водолечебница* при Двинскомъ военномъ госпиталѣ.

Проведены *водопроводы* въ лазаретахъ: 109-го Волжскаго, 110-го Камскаго и 118-го Шуйскаго пѣхотныхъ полковъ и въ Бобруйскомъ мѣстномъ лазаретѣ.

О дѣятельности санитарныхъ станцій.

Движеніе больныхъ воинскихъ чиновъ на санитарныхъ станціяхъ въ 1910 г. выразилось въ слѣдующихъ цифрахъ:

Таблица № 87.

Движеніе больныхъ воинскихъ чиновъ на санитарныхъ станціяхъ въ 1910 году.

Станціи:		ОФИЦЕРОВЪ:					НИЖНИХЪ ЧИНОВЪ:				
		заболѣло:	выздоровѣло:	получило облегченіе:	не поправилось:	умерло:	заболѣло:	выздоровѣло:	получило облегченіе:	не поправилось:	умерло:
санитарно-лечебныя.	абс. ч.	1.332	337	891	94	10	2.231	1.202	846	183	—
	%	—	25,3	66,9	7,0	0,8	—	53,9	37,5	8,2	—
санитарно-гигіеническія	абс. ч.	133	29	99	5	—	714	502	140	72	—
	%	—	21,8	74,5	3,7	—	—	70,3	19,6	10,1	—
главныя.	абс. ч.	—	—	—	—	—	2.614	1.624	517	473	—
	%	—	—	—	—	—	—	62,1	19,8	18,1	—
итого	абс. ч.	1.465	366	990	99	10	5.559	3.328	1.503	728	—
	%	—	24,9	67,6	6,8	0,7	—	59,9	27,0	13,1	—

Всѣхъ воинскихъ чиновъ на всѣхъ станціяхъ было пользовано 7.024, изъ коихъ выздоровѣло 3.694, или 52,7%, получило облегченіе 2.493, или 35,5%, не поправилось 827, или 11,7% и умерло 10, или 0,1%.

По роду болѣзней всѣ поступившіе въ отчетномъ году на санитарныя станціи воинскіе чины распредѣлялись такъ:

	число больныхъ:
Общія заразныя болѣзни:	
группа А (бугорчатка легкихъ, суставной ревматизмъ, золотуха)	280
группа Б (сифилисъ и венерическія болѣзни)	503
группа В (перемежная лихорадка и болотная кахексія)	380
Общія незаразныя болѣзни	468
Травматическія, химическія и термическія поврежденія.	66

Болѣзни отдѣльныхъ системъ и органовъ:

Органическія болѣзни мозга и его оболочекъ; нервныя болѣзни	449
Болѣзни кровеносной и лимфатической системъ	71
» органовъ дыханія	208
» » пищеваренія	206
» мочеполовыхъ органовъ	64
» женскихъ половыхъ органовъ	8
» костно-мышечной системы	1.651
» кожи и подкожной клѣтчатки	51
» органовъ зрѣнія и слуха	2.619
итого	7.024

Такимъ образомъ, всего больше на станціяхъ было пользовано отъ болѣзней органовъ зрѣнія (37,3% общаго числа больныхъ), костно-мышечной системы (23,5%), сифилиса и венерическихъ болѣзней (7,1%), общихъ незаразныхъ болѣзней (6,6%) и нервныхъ болѣзней (6,4%).

Распредѣленіе пользовавшихся на санитарныхъ станціяхъ нижнихъ чиновъ по срокамъ службы и исходамъ леченія приведено въ нижеслѣдующей таблицѣ:

Таблица № 88.

Движеніе на санитарныхъ станціяхъ нижнихъ чиновъ, лечившихся въ 1-й разъ и рецидивистовъ, по срокамъ службы и успѣшности леченія въ 1910 г.

Нижніе чины:	Прибыло:		Выздоровѣло:		Получило облегченіе:		Не поправилось:		Умерло:	
	лечившихся въ 1-й разъ.	рецидивистовъ.	лечившихся въ 1-й разъ.	рецидивистовъ.	лечившихся въ 1-й разъ.	рецидивистовъ.	лечившихся въ 1-й разъ.	рецидивистовъ.	лечившихся въ 1-й разъ.	рецидивистовъ.
а) на санитарно-лечебныхъ станціяхъ:										
1-го года службы . . .	674	—	409	—	212	—	53	—	—	—
2-го » » . . .	546	41	295	7	201	32	50	2	—	—
3-го » » . . .	567	45	295	19	237	22	35	4	—	—
прочихъ лѣтъ	293	65	148	29	123	19	22	17	—	—
итого . . .	2.080	151	1.147	55	773	73	160	23	—	—
б) на санитарно-гигіеническихъ станціяхъ:										
1-го года службы . . .	325	—	299	—	16	—	10	—	—	—
2-го » » . . .	187	1	108	1	59	—	20	—	—	—
3-го » » . . .	131	3	62	2	39	1	30	—	—	—
прочихъ лѣтъ	55	12	22	8	22	3	11	1	—	—
итого . . .	698	16	491	11	136	4	71	1	—	—
в) на глазныхъ станціяхъ:										
1-го года службы . . .	1.063	39	664	14	213	13	186	12	—	—
2-го » » . . .	773	136	470	80	151	24	152	32	—	—
3-го » » . . .	327	118	228	88	28	18	71	12	—	—
прочихъ лѣтъ . . .	141	17	71	9	66	4	4	4	—	—
итого . .	2.304	310	1.433	191	458	59	413	60	—	—
всего:										
1-го года службы. . .	2.062	39	1.372	14	441	13	249	12	—	—
2-го » » . . .	1.506	178	873	88	411	56	222	34	—	—
3-го » » . . .	1.025	166	585	109	304	41	136	16	—	—
прочихъ лѣтъ	489	94	241	46	211	26	37	22	—	—
итого . . .	5.082	477	3.071	257	1.367	136	644	84	—	—

Изъ этой таблицы видно, что большинство прибывшихъ въ отчетномъ году на санитарныя станціи принадлежитъ лечившимся въ 1-й разъ— 91,4%. Что касается результатовъ леченія, то лечившіеся въ 1-й разъ дали 87,1% благопріятныхъ исходовъ, а рецидивисты—82,4%.

Изъ числа пользовавшихся на станціяхъ въ первый разъ преобладали нижніе чины 1-го года службы—40,6% и 2-го года—29,6%; изъ числа же рецидивистовъ — люди второго года службы—37,4% и третьяго года—34,8%.

О дѣятельности лепрозорій.

Въ отчетномъ году дѣйствовали двѣ лепрозоріи: Холмская—въ Кубанской и Терская—въ Терской областяхъ.

Въ Холмской лепрозоріи имѣлось помѣщеніе на 68 прокаженныхъ (15 отдѣльныхъ домиковъ—на 4 чел. каждый и больничка—на 8 чел.), а въ Терской—на 44—66 прокаженныхъ (11 домиковъ, вмѣщающихъ до 6 чел. каждый).

Движеніе больныхъ въ лепрозоріяхъ въ отчетномъ году видно изъ слѣдующаго свѣдѣнія:

Названіе лепрозорій.	Оставалось отъ 1909 г.:	Поступило:	Убыло:	Умерло:	Осталось къ 1911 г.:
Холмская	56	48	20	10	74
Терская	29	8	3	3	31

По возрасту прокаженные распредѣлялись такъ:

Названіе лепрозорій.	До 16 л.	Отъ 16 до 20 л.	Отъ 20 л. до 30 л.	Отъ 30 л. до 40 л.	Отъ 40 л. до 50 л.	Отъ 50 л. до 60 л.	Старше 60 лѣтъ.
Холмская	6	19	37	21	7	3	11
Терская	1	4	18	8	4	1	1

По формѣ болѣзненнаго процесса:

	Холмская:	Терская:
Lepra nodosa	58	23
» anaesthetica	13	6
» mixta	33	8

Изъ случайныхъ заболѣваній у прокаженныхъ наблюдались слѣдующія формы:

	Холмская:	Терская:
Глазныя болѣзни	26	12
Перемежная лихорадка	23	9
Ожоги	11	4
Гриппъ	11	—
Язвы	8	2
Ушныя болѣзни	8	—
Нефритъ	4	1
Рожа	5	—
Плевритъ	4	1
Ангина	1	4
Катарръ желудка и кишекъ	4	1
Хроническій ревматизмъ	2	2
Роды	4	—
Туберкулезъ легкихъ	3	—
Болѣзни мочеполовыхъ органовъ	3	—
» кровеносныхъ сосудовъ	2	1
Раны	2	—
Дизентерія	—	2
Ракъ	1	—
Ушибъ	1	—
Катарральное воспаленіе легкихъ	1	—
Флегмона	1	—

Леченіе проказы въ обѣихъ лепрозоріяхъ состояло, главнымъ образомъ, въ примѣненіи препаратовъ гинокардія: масла, натріевой его соли и очищеннаго масла—antilepгol. Кромѣ этого примѣнялся также Nastin проф. Дейке. Наблюденія показали, что комбинированное леченіе гинокардіемъ и настиномъ производитъ лучшіе результаты на теченіе лепрознаго процесса.

V. РАСПОРЯЖЕНІЯ ПО ВОЕННО-САНИТАРНОЙ ЧАСТИ.

Изъ предпринятыхъ въ отчетномъ году распоряженій и мѣропріятій по военно-санитарной части болѣе важными являются слѣдующія:

а) Измѣненія въ штатахъ.

1) Объявленъ Высочайше утвержденный законъ объ измѣненіи штата медицинской части въ городахъ Сыръ-Дарьинской, Ферганской и Самаркандской областей Туркестанскаго края (прик. по воен. вѣд. 1910 г. № 34).

2) Упразднены двѣ должности врачей для командировокъ VII разряда въ Туркестанскомъ окружномъ военно-медицинскомъ управленіи (прик. по воен. вѣд. 1910 г. № 106).

3) Постановлено содержать, для подачи безвозмездной акушерской помощи населенію Астраханскаго казачьяго войска, девятнадцать фельдшерицъ-акушерокъ (прик. по воен. вѣд. 1910 г. № 135).

4) Введены въ штатъ мѣстныхъ лазаретовъ свыше 150 мѣстъ (за исключеніемъ Пятигорскаго лазарета—всего въ 42-хъ мѣстныхъ лазаретахъ) взамѣнъ одной должности младшаго врача, должности старшаго ординатора (прик. по воен. вѣд. 1910 г. № 167).

5) Учрежденъ въ г. Иркутскѣ съ 1-го января 1910 г. аптечный магазинъ для снабженія предметами медицинскаго довольствія войскъ и военно-врачебныхъ заведеній Иркутскаго военнаго округа и для храненія неприкосновеннаго запаса (прик. по воен. вѣд. 1910 г. № 174).

6) Добавлено въ штаты Хабаровскаго и Владивостокскаго мѣстныхъ лазаретовъ по одной повивальной бабкѣ (прик. по воен. вѣд. 1910 г. № 194).

7) Добавлено въ штатъ Приамурскаго окружного военно-медицинскаго управленія, въ потребность семействъ Русскаго острова во Владивостокѣ и с. Раздольнаго, двѣ должности повивальныхъ бабокъ (прик. по воен. вѣд. 1910 г. № 258).

8) Введена въ штатъ Каркаралинской мѣстной команды должность одного старшаго медицинскаго фельдшера (прик. по воен. вѣд. 1910 г. № 295).

9) Добавлена должность комиссара, IX класса по чинопроизводству и VII разряда по пенсіи, въ штатѣ войсковыхъ больницъ Терскаго казачьяго войска (прик. по воен. вѣд. 1910 г. № 398).

10) Упразднены двѣ должности врачей для командировокъ въ Иркутскомъ окружномъ военно-медицинскомъ управленіи (прик. по воен. вѣд. 1910 г. № 452).

11) Учреждено крѣпостное медицинское управленіе въ крѣпости Владивостокъ (прик. по воен. вѣд. 1910 г. № 495).

12) Упразднены 4 должности фармацевтовъ Приамурскаго окружного военно-медицинскаго управленія (прик. по воен. вѣд. 1910 г. № 655).

б) Распоряженія, касающіяся лечебныхъ заведеній и санитарныхъ станцій.

1) Включены въ число военно-врачебныхъ заведеній военнаго времени санитарно-гигіеническіе и дезинфекціонные отряды (прик. по воен. вѣд. 1910 г. № 3).

2) Высочайше утвержденъ штатъ Лабинской войсковой больницы Кубанскаго казачьяго войска на 100 кроватей, считая въ томъ числѣ 4 мѣста для больныхъ офицеровъ и 12 для больныхъ женщинъ (прик. по воен. вѣд. 1910 г. № 59).

3) Введены въ дѣйствіе взамѣнъ нынѣ дѣйствующихъ штатовъ полевыхъ подвижныхъ, запасныхъ сводныхъ и крѣпостныхъ временныхъ госпиталей, дивизіоннаго лазарета и полевой аптеки, объявленныхъ въ прик. по воен. вѣд. 1901 г. № 45, новые штаты названныхъ учрежденій (прик. по воен. вѣд. 1910 г. № 60).

4) Измѣнена статья 254 Св. В. П. 1869 г. кн. XVI изд. 3-е о госпитальной прислугѣ (прик. по воен. вѣд. 1910 г. № 74).

5) Замѣнены госпитальные и палатные надзиратели и госпитальная прислуга въ Клиническомъ военномъ госпиталѣ изъ военно-служащихъ вольнонаемными (прик. по воен. вѣд. 1910 г. № 84).

6) Установленъ для Цѣхоцинской офицерской санитарно-лечебной станціи ежегодный отпускъ топлива на приготовленіе пищи, кипятку, на хлѣбопеченіе и на прачешную (прик. по воен. вѣд. 1910 г. № 105).

7) Разрѣшено въ теченіе одного года продолжать производить довольствіе больныхъ въ военно-врачебныхъ заведеніяхъ тѣмъ же порядкомъ, какой примѣнялся во время трехлѣтняго опытнаго періода, установленнаго прик. по воен. вѣд. 1906 г. за № 341 и 1907 г. № 159 (прик. по воен. вѣд. 1910 г. № 109).

8) Установленъ для Боржомской военной санитарно-лечебной станціи срокъ для ея ежегоднаго открытія (прик. по воен. вѣд. 1910 г. № 110).

9) Установлена выдача квартирныхъ денегъ сестрамъ милосердія войсковыхъ врачебныхъ заведеній Кубанскаго и Терскаго казачьихъ

войскъ, не пользующихся помѣщеніемъ въ натурѣ (прик. по воен. вѣд. 1910 г. № 127).

10) Назначены мѣста для офицерскихъ чиновъ на Горячеводской санитарно-лечебной станціи (прик. по воен. вѣд. 1910 г. № 213).

11) Установленъ отпускъ средствъ на содержаніе рентгеновскихъ лабораторій въ Хабаровскомъ, Никольскомъ и Владивостокскомъ мѣстныхъ лазаретахъ (прик. по воен. вѣд. 1910 г. № 261).

12) Установленъ ежегодный отпускъ Петербургскимъ Николаевскому и Семеновскому-Александровскому военнымъ госпиталямъ на ремонтъ зубныхъ инструментовъ, приборовъ и аппаратовъ (прик. по воен. вѣд. 1910 г. № 262).

13) Положено упразднить должности начальниковъ мѣстныхъ лазаретовъ и возложить на старшихъ врачей завѣдываніе этими заведеніями во всѣхъ отношеніяхъ (прик. по воен. вѣд. 1910 г. № 432).

14) Установленъ ежегодный отпускъ денегъ на эксплоатацію рентгеновскаго и свѣтолечебнаго кабинетовъ Царскосельскаго мѣстнаго лазарета (прик. по воен. вѣд. 1910 г. № 263).

15) Установлена плата за каждую мыльную ванну въ привилегированномъ отдѣленіи ваннаго зданія Абастуманскихъ минеральныхъ водъ для офицерскихъ чиновъ Абастуманскаго гарнизона и служащихъ въ Абастуманскихъ дворцахъ (прик. по воен. вѣд. 1910 г. № 294).

16) Установленъ отпускъ денегъ на бѣлье и продовольствіе сестеръ милосердія въ мѣстныхъ лазаретахъ въ размѣрѣ новаго офицерскаго посуточнаго оклада (прик. по воен. вѣд. 1910 г. № 338).

17) Установленъ ежегодный отпускъ суммы на содержаніе зубоврачебныхъ кабинетовъ при Кіевскомъ и Харьковскомъ военныхъ госпиталяхъ (прик. по воен. вѣд. 1910 г. № 491).

18) Распространено на Царскосельскій мѣстный лазаретъ положеніе объ опредѣленіи размѣра посуточнаго оклада для больныхъ въ лазаретахъ, установленное прик. по воен. вѣд. 1909 г. № 432 (прик. по воен. вѣд. 1910 г. № 634).

19) Сохранено особое добавочное содержаніе класснымъ фельдшерамъ Завода военно-врачебныхъ заготовленій и съ выходомъ прик. по воен. вѣд. 1910 г. № 182 (прик. по воен. вѣд. 1910 г. № 653).

20) Закрыты Кокандскій, Копальскій и Кизилъ-Арватскій мѣстные лазареты и сокращено число мѣстъ въ Скобелевскомъ, Вѣрненскомъ,

Чарджуйскомъ, Петро-Александровскомъ, Серахскомъ, Омскомъ, Пржевальскомъ, Пишпекскомъ, Лепсинскомъ, Сергіопольскомъ, Ауліэатинскомъ, Каракалинскомъ, Чикишлярскомъ, Бахтинскомъ и въ фортѣ Александровскомъ мѣстныхъ лазаретахъ (цирк. Гл. Шт. 1910 г. № 136).

21) Сокращено число мѣстъ въ Шушинскомъ мѣстномъ лазаретѣ съ 50 до 25 (цирк. Гл. Шт. 1910 г. № 149).

22) Упраздненъ Иннокентьевскій мѣстный лазаретъ (цирк. Гл. Шт. 1910 г. № 196).

в) Измѣненія въ положеніяхъ, инструкціяхъ и наставленіяхъ.

1) Утверждены раскладки перевязочныхъ матеріаловъ для издѣлій Завода военно-врачебныхъ заготовленій (прик. по воен. вѣд. 1910 г. № 90).

2) Установлено представлять въ Главное Военно-Санитарное Управленіе отчеты о военно-врачебныхъ заведеніяхъ и о лицахъ, пользуемыхъ въ больницахъ не военнаго вѣдомства (прик. по воен. вѣд. 1910 г. № 124).

3) Введенъ въ дѣйствіе съ 1-го января 1910 г. каталогъ дезинфекціоннымъ средствамъ и орудіямъ для дезинфекціи, для снабженія военно-врачебныхъ заведеній мирнаго времени (прик. по воен. вѣд. 1910 г. № 195).

4) Исключены изъ табелей вещамъ, матеріаламъ и припасамъ для лазаретовъ частей войскъ на военное время, объявленныя при прик. по воен. вѣд. 1887 г. № 114, сумки, кобуры, фляги и включены въ каталоги (прик. по воен. вѣд. 1910 г. № 404).

5) Внесено примѣчаніе къ своду каталоговъ медикаментамъ, аптечнымъ предметамъ и перевязочнымъ средствамъ, объявленному при прик. по воен. вѣд. 1908 г. № 537 (прик. по воен. вѣд. 1910 г. № 569).

6) Измѣненъ порядокъ подчиненія Помѣховской санитарно-гигіенической станціи (прик. по воен. вѣд. 1910 г. № 662).

г) Прочія распоряженія.

1) Распространены съ 1-го января 1908 г., установленные по Высочайшему повелѣнію, новые оклады жалованья для неклассныхъ фельдшеровъ, окончившихъ курсъ въ военно-фельдшерскихъ школахъ,— также и на фельдшеровъ Новочеркасскихъ богоугодныхъ заведеній (прик. по воен. вѣд. 1910 г. № 118).

2) Объявленъ законъ объ отпускѣ изъ Государственнаго Казначейства средствъ на установленіе добавочныхъ денегъ къ содержанію классныхъ фельдшеровъ военнаго вѣдомства (прик. по воен. вѣд. 1910 г. № 183).

3) Высочайше утверждено прикомандированіе въ лѣтнее вакаціонное время на два мѣсяца къ военнымъ госпиталямъ и мѣстнымъ лазаретамъ, для исполненія обязанностей кураторовъ или помощниковъ врачей, студентовъ Императорской Военно-Медицинской Академіи, перешедшихъ съ 3-го на 4-й, съ 4-го на 5-й и съ 5-го на выпускной курсы (прик. по воен. вѣд. 1910 г. № 186).

4) Объявленъ законъ объ устройствѣ врачебной части Забайкальскаго казачьяго войска (прик. по воен. вѣд. 1910 г. № 333).

5) Установлено на холерное время чайное довольствіе для низшихъ вольнонаемныхъ служащихъ въ Главныхъ Управленіяхъ и учрежденіяхъ Военнаго Министерства (прик. по воен. вѣд. 1910 г. № 367).

6) Предоставлено войсковому начальству Уральскаго казачьяго войска на содержаніе больныхъ, начиная съ 1910 г., до 30 коп. въ сутки на каждаго (прик. по воен. вѣд. 1910 г. № 391).

7) Переименованы окружныя военно-медицинскія управленія въ окружныя военно-санитарныя управленія, а окружные военно-медицинскіе инспекторы—въ окружныхъ военно-санитарныхъ инспекторовъ (прик. по воен. вѣд. 1910 г. № 400).

8) Объявлено объ учрежденіи штата Владивостокскаго крѣпостного медицинскаго управленія (прик. по воен. вѣд. 1910 г. № 495).

9) Установленъ предѣльный срокъ службы для городовыхъ врачей, состоящихъ въ вѣдѣніи Военнаго Министерства (прик. по воен. вѣд. 1910 г. № 555).

10) Утверждено расходованіе кредита, ассигнуемаго изъ общаго войскового капитала Кубанскаго казачьяго войска на покупку медикаментовъ и дезинфекціонныхъ средствъ для борьбы съ эпидемическими болѣзнями среди войскового населенія (прик. по воен. вѣд. 1910 г. № 607).

11) Установлено, что всѣ санитарные осмотры, какъ періодическіе, такъ и однократные, частей войскъ и воинскихъ командъ какъ штатныхъ, такъ и нештатныхъ, при коихъ не имѣется военныхъ врачей, должны производиться гражданскими или земскими врачами (прик. по воен. вѣд. 1910 г. № 614).

12) Установленъ порядокъ слѣдованія со сборныхъ пунктовъ въ лечебныя заведенія и обратно тѣхъ казаковъ, которые комиссіями, учреждаемыми для освидѣтельствованія призываемыхъ къ отбыванію воинской повинности казаковъ, признаются подлежащими переосвидѣтельствованію или испытанію (прик. по воен. вѣд. 1910 г. № 657).

13) Установленъ порядокъ путевого довольствія врачамъ и военнымъ членамъ присутствія по воинской повинности, командированнымъ для призыва и пріема новобранцевъ (цирк. Гл. Шт. 1910 г. № 22).

VI. О ДѢЯТЕЛЬНОСТИ ВОЕННО-САНИТАРНАГО УЧЕНАГО КОМИТЕТА.

Въ отчетномъ году Военно-Санитарнымъ Ученымъ Комитетомъ были разсмотрѣны слѣдующія главнѣйшія дѣла:

а) По научному усовершенствованію и научнымъ работамъ военно-санитарныхъ чиновъ.

Въ отчетномъ году Военно-Санитарнымъ Ученымъ Комитетомъ признаны достойными командированія заграницу, съ цѣлью усовершенствованія въ медицинскихъ наукахъ, на казенный счетъ 3 врача. Разсмотрѣно 11 отчетовъ о занятіяхъ врачей, находящихся уже съ вышеуказанной цѣлью въ командировкѣ, и утверждено 5 программъ научныхъ занятій врачей, предназначенныхъ къ таковому командированію.

Далѣе были избраны 58 врачей для прикомандированія къ Императорской Военно-Медицинской Академіи на $19^{10}/_{11}$ и $19^{11}/_{12}$ учебные годы съ цѣлью усовершенствованія въ медицинскихъ наукахъ, въ военно-полевой хирургіи и въ психіатріи, а также ветеринарные врачи для прикомандированія къ Харьковскому и Юрьевскому Ветеринарнымъ Институтамъ для усовершенствованія въ изученіи заразныхъ болѣзней на $19^{10}/_{11}$ учебный годъ.

Разсмотрѣно 14 научныхъ работъ и сочиненій, изъ которыхъ 3 работы военныхъ врачей признаны выдающимися, а авторы ихъ заслуживающими денежной награды, а именно: д-ра Мысовскаго «пищевое довольствіе нижнихъ чиновъ въ 205-мъ пѣхотномъ резервномъ Измаильскомъ полку», д-ра Васютинскаго «симуляція слѣпоты и ослабленія зрѣнія» и д-ра Заглухинскаго «г. Саратовъ въ санитарно-тактическомъ отношеніи».

Разсмотрѣно «наставленіе къ полевой хирургической дѣятельности Австро-Венгерской арміи» и признано весьма полезнымъ для военныхъ врачей и постановлено снабдить подобнымъ наставленіемъ всѣхъ нашихъ военныхъ врачей.

Составленная штабсъ-капитаномъ Генеральнаго Штаба Лесевицкимъ и младшимъ врачемъ Заглухинскимъ программа курса военныхъ наукъ для военныхъ врачей была признана исчерпывающей всѣ потребности военно-санитарнаго дѣла.

Разсмотрѣнъ трудъ д-ра Шишова подъ заглавіемъ «описаніе санитарнаго состоянія войскъ Туркестанскаго военнаго округа за 1884—1908 г.г. въ связи съ почвенно-климатическими условіями». Постановлено нѣкоторые отдѣлы этого труда напечатать въ Военно-Медицинскомъ Журналѣ, послѣ соотвѣтствующей переработки этихъ отдѣловъ авторомъ.

Брошюра д-ра Сажина «умѣренное употребленіе спиртныхъ напитковъ или полное воздержаніе отъ нихъ» признана полезной и ознакомленіе съ ней чиновъ арміи желательнымъ.

Изъ разсмотрѣнныхъ годовыхъ отчетовъ старшихъ врачей 7 признаны достойными похвалы, 2—напечатанія въ Военно-Медицинскомъ Журналѣ въ извлеченіи и авторы двухъ отчетовъ признаны достойными денежной награды, согласно приказу по военному вѣдомству 1908 г. № 103.

Разсмотрѣны годовые отчеты за 1909 г. окружныхъ окулистовъ и постановлено выработать инструкціи для составленія окружными окулистами годовыхъ отчетовъ и разработать вопросъ о классификаціи трахоматозныхъ больныхъ нижнихъ чиновъ, а равно пересмотрѣть инструкціи о дѣятельности окружныхъ окулистовъ.

Разсмотрѣнъ и утвержденъ подробный отчетъ по изданію Военно-Медицинскаго Журнала за 1909 г.

б) По выработкѣ, разсмотрѣнію, описанію и утвержденію образцовъ предметовъ, имѣющихъ отношеніе къ врачебному и санитарному дѣлу.

Постановлено ввести антисептическіе индивидуальные пакеты новаго типа, предложеннаго д-ромъ Зуевымъ, взамѣнъ утвержденныхъ ранѣе, при условіи измѣненія въ нихъ нѣкоторыхъ частей. Утверждены, представленные Заводомъ военно-врачебныхъ заготовленій, бинты изъ мягкой марли и антисептическіе компрессы въ качествѣ образцовъ. Признано цѣлесо-

образнымъ заказать часть потребныхъ для нуждъ военнаго вѣдомства микроскоповъ фирмы Краусъ. По вопросу объ установленіи образца формалиновыхъ аппаратовъ для санитарно-гигіеническихъ и дезинфекціонныхъ отрядовъ Комитетъ постановилъ утвердить въ качествѣ образца аппаратъ Заревича. Измѣнена инструкція для пріема деревянныхъ издѣлій, изготовляемыхъ и исправляемыхъ въ инструментальномъ отдѣлѣ Завода военно-врачебныхъ заготовленій. Утвержденъ въ качествѣ образца, представленный Начальникомъ упомянутаго Завода кипятильникъ, передѣланный изъ перегоннаго куба прежняго образца.

Комитетъ призналъ, что: 1) полевыя носилки должны быть самой простой конструкціи, прочны, легки, со съемными полотнищами, дешевы, безъ приспособленія для изголовья, по размѣрамъ своимъ вполнѣ подходящія для помѣщенія въ вагонахъ санитарныхъ поѣздовъ и съ лямками для носки съ поясными приспособленіями; 2) санитарныя повозки въ арміи должны имѣться—двухколесныя и четырехколесныя и, кромѣ того, въ небольшомъ количествѣ должны быть и приспособленія для вьючной перевозки раненыхъ.

По вопросу о замѣнѣ санитарныхъ кобуровъ фельдшерскими и санитарными сумками, Комитетъ призналъ вполнѣ соотвѣтственнымъ и цѣлесообразнымъ установить снабженіе кавалерійскихъ и казачьихъ полковъ, конныхъ и конно-горныхъ батарей фельдшерскими сумками установленнаго образца съ принадлежностями по числу медицинскихъ, эскадронныхъ, сотенныхъ и батарейныхъ фельдшеровъ въ нихъ, а санитарныя сумки съ принадлежностями по расчету одной сумки на эскадронъ и сотню и двухъ на каждую—взамѣнъ нынѣ существующихъ для означенныхъ частей санитарныхъ кобуровъ.

По вопросу о допускѣ отступленій отъ утвержденныхъ образцовъ предметовъ, входящихъ въ составъ врачебной сумки, а именно: ампулъ, книжекъ полевыхъ, браслетовъ для компаса, напильниковъ и металлическихъ застежекъ, Комитетъ призналъ возможнымъ допустить заготовленіе для врачебной сумки указанныхъ выше предметовъ съ нѣкоторыми отступленіями.

Сверхъ сего, Военно-Санитарнымъ Ученымъ Комитетомъ разсмотрѣны и утверждены наиболѣе совершенные образцы проволочной шины Кромера, стерилизатора, саннаго аппарата Фолькмана, эластическаго жгута, прямого резекціоннаго ножа, пуговки Мурфи, шины проволочной для

бедра д-ра Кравзъ-Тарнавскаго, трубочки стеклянной для храненія шелка, экскаваторовъ двухсторонних ложкообразных, косынки большой, жестянки для храненія денатурированнаго спирта, пинцета зубчато-лапчатаго и другихъ тому подобных аппаратовъ и инструментовъ, а также и описанія ихъ. Затѣмъ Ученымъ Комитетомъ были признаны подлежащими утвержденію въ качествѣ образцовъ шерстяные и нитяные носки для больныхъ въ военно-лечебных заведеніяхъ, байковыя одѣяла и сапоги на байкѣ для нихъ же.

в) По выработкѣ и утвержденію каталоговъ предметамъ медицинскаго снабженія арміи.

Составленъ перечень необходимых на сборных пунктахъ приборовъ и инструментовъ, необходимых для освидѣтельствованія новобранцевъ. По вопросу о проектѣ новаго положенія о тратѣ предметовъ медицинскаго довольствія, Комитетъ одобрилъ представленную Главнымъ Военно-Санитарнымъ Управленіемъ редакцію статей 434, 437 и 452 прилож. LXXIX къ ст. 409 кн. XVI Св. Воен. Пост. 1869 г. изд. 3-е и проектируемых формъ рецептурнаго журнала и аптечной матеріальной книги и опредѣлилъ размѣръ траты на различные медикаменты и матеріалы. Комитетъ призналъ необходимымъ заготовлять камфорное масло для неприкосновенных запасовъ и полевых аптекъ въ ампулахъ (1:10) по 1,0. Разсмотрѣлъ и утвердилъ проектъ каталога медицинскаго снабженія временнаго военно-санитарнаго поѣзда и постановилъ ввести въ табель имущества военно-лечебных заведеній военнаго времени кипятильные аппараты съ холодильниками. Сверхъ того, Комитетомъ разсмотрѣны требованія окружных начальствъ для отдѣльных постоянных военно-лечебных заведеній на положенные по каталогамъ предметы и признаны подлежащими отпуску этимъ заведеніямъ различные необходимые инструменты, аппараты и приборы.

г) По разсмотрѣнію и изслѣдованію разнаго рода предметовъ медицинскаго довольствія.

Были разсмотрѣны образцы гигроскопической ваты и фенацетина, представленные поставщиками, причемъ образцы эти были признаны вполнѣ годными. Изслѣдованный казенный хлороформъ признанъ вполнѣ пригоднымъ для примѣненія его въ качествѣ средства для общей ане-

стезіи при хлороформированіи оперируемыхъ больныхъ. Сверхъ того, Ученымъ Комитетомъ были утверждены образцы 17-и различныхъ медикаментовъ.

д) По разсмотрѣнію и выработкѣ проектовъ законоположеній, касающихся организаціи и развитія различныхъ отраслей военно-санитарнаго дѣла.

Комитетъ одобрилъ докладъ комиссіи по выработкѣ правилъ о порядкѣ освидѣтельствованія и росписанія болѣзней и тѣлесныхъ недостатковъ, препятствующихъ назначенію казенныхъ стипендій студентамъ Императорской Военно-Медицинской Академіи. Призналъ безусловно необходимымъ предоставить войсковымъ начальникамъ казачьихъ войскъ право, подобно тому, какъ это установлено для холеры, привлекать для борьбы съ чумою льготныхъ фельдшеровъ на основаніи законоположеній для холеры. Ученый Комитетъ призналъ необходимымъ распространить существующія законоположенія относительно дополнительнаго денежнаго вознагражденія военно-медицинскихъ чиновъ, привлекаемыхъ для борьбы съ холерою и на военно-медицинскихъ чиновъ, назначаемыхъ для борьбы съ чумою.

По вопросу объ удовлетвореніи суточными деньгами лицъ, прибывшихъ на санитарно-лечебныя станціи съ опозданіемъ и остающихся на таковыхъ послѣ окончанія лечебнаго курса, на который таковыя лица назначены, Ученый Комитетъ призналъ, согласно п. 14 правилъ, приложенныхъ къ ст. 563 кн. XVI Св. Воен. Пост. 1869 г., изд. 3-е, что офицеръ имѣетъ право на дополнительное полученіе денегъ за тѣ дни, въ теченіе которыхъ этотъ офицеръ находился на станціи, по окончаніи перваго лечебнаго курса.

Разсмотрѣны и одобрены проекты, выработанные комиссіей изъ членовъ Комитета: 1) наставленіе присутствіямъ по воинской повинности для руководства при освидѣтельствованіи новобранцевъ, 2) росписаніе болѣзней и тѣлесныхъ недостатковъ, 3) инструкція врачамъ, производящимъ освидѣтельствованіе лицъ, призванныхъ къ исполненію воинской повинности въ присутствіяхъ по сей повинности.

По вопросу объ установленіи срока, въ теченіе котораго жены и дѣти офицерскихъ и классныхъ чиновъ, а равно и отставные воинскіе чины, имѣющіе право на безплатное леченіе въ военно-лечебныхъ заведеніяхъ,

имѣютъ право находиться въ сихъ заведеніяхъ, Ученый Комитетъ, принимая во вниманіе существующія на сей предметъ законоположенія, призналъ соотвѣтственнымъ уменьшить срокъ безплатнаго пользованія въ военно-лечебныхъ заведеніяхъ женъ и дѣтей офицерскихъ и классныхъ чиновъ, а равно и для отставныхъ нижнихъ чиновъ, имѣющихъ право на безплатное пользованіе въ названныхъ заведеніяхъ не болѣе 4-хъ мѣсяцевъ.

Военно-Санитарный Ученый Комитетъ призналъ увольненіе нижнихъ чиновъ по болѣзни въ отпускъ на срокъ свыше 4-хъ мѣсяцевъ не вполнѣ цѣлесообразнымъ, полагая соотвѣтственнымъ нижнихъ чиновъ, нуждающихся для возстановленія своего здоровья въ болѣе продолжительномъ отпускѣ, при современныхъ условіяхъ военной службы, увольнять вовсе отъ службы по разстроенному здоровью. Что касается продолжительности срока отпусковъ по болѣзни для молодыхъ солдатъ, то Комитетъ призналъ необходимымъ сохранить для нихъ отпускъ только на годичный срокъ.

Кромѣ того, Комитетомъ разсмотрѣна и утверждена инструкція о нарядѣ, храненіи и освѣженіи неприкосновенныхъ запасовъ и форма журнала работъ комиссіи по наряду неприкосновеннаго запаса; выработана инструкція для составленія окружными окулистами годовыхъ отчетовъ; разсмотрѣны проекты измѣненія штатовъ Маріинскаго пріюта для ампутированныхъ и увѣчныхъ воиновъ и новаго о немъ положенія; выработаны правила освидѣтельствованія здоровья генераловъ въ Иркутскомъ военномъ округѣ и разсмотрѣнъ вопросъ о предоставленіи больнымъ воспитанникамъ военно-учебныхъ заведеній права пользованія въ военно-врачебныхъ заведеніяхъ за счетъ казны оперативнымъ пособіемъ и спеціальнымъ леченіемъ; разсмотрѣнъ и одобренъ проектъ инструкціи для составленія военными врачами годового санитарнаго отчета и одобренъ проектъ формы денежной приходо-расходной книги лазарета и правилъ веденія этой книги.

е) По вопросамъ, касающимся быта войскъ и улучшенія ихъ санитарно-гигіенической обстановки.

Ученый Комитетъ призналъ выработанную комиссіей табель пищевыхъ продуктовъ, подлежащихъ отпуску одному нижнему чину въ день и составленныя согласно этой табели раскладки на скоромное и постное довольствіе нижнихъ чиновъ, вполнѣ удовлетворительными и цѣлесообразными.

Комитетъ, принимая во вниманіе количество заключающихся въ томатахъ лимонной и другихъ кислотъ и повседневнаго опыта приготовленія жидкой пищи съ томатами и консервами, призналъ необходимымъ отпускать для добавленія въ пищу нижнимъ чинамъ консервированныхъ томатовъ въ видѣ пюре, не менѣе 4 фун. на 100 чел. Комитетъ призналъ возможнымъ, безъ вреда для здоровья войскъ, допустить употребленіе въ пищу вполнѣ доброкачественныхъ сушеныхъ овощей не болѣе одного раза въ недѣлю въ скоромные дни въ смѣси со свѣжими овощами или съ кислой капустой, за исключеніемъ недѣли сплошного поста.

Относительно мясныхъ консервовъ Скорикова, по изслѣдованіи ихъ въ лабораторіи Ученаго Комитета, Комитетъ призналъ ихъ сохранившимися вполнѣ въ теченіе одного года храненія.

Относительно разнаго рода мѣропріятій, касающихся быта войскъ, Комитетомъ были разсмотрѣны слѣдующіе вопросы: о принятіи въ военно-учебныхъ заведеніяхъ мѣръ на случай появленія холерной эпидеміи въ 1910 г.; массовыя предохранительныя противоскарлатинныя прививки воспитанникамъ кадетскихъ корпусовъ Комитетъ призналъ не допустимымъ; по поводу проектируемыхъ въ Петербургскомъ военномъ округѣ мѣръ противъ чумы въ войскахъ Комитетъ съ своей стороны призналъ настоятельно потребнымъ заблаговременно озаботиться надлежащимъ устройствомъ заразныхъ отдѣленій при постоянныхъ военно-лечебныхъ заведеніяхъ Петербургскаго военнаго округа и вообще принять всѣ указанныя въ законѣ мѣры борьбы съ чумою; Комитетъ призналъ возможнымъ допустить примѣненіе для леченія воинскихъ чиновъ въ военно-лечебныхъ заведеніяхъ препарата 606 по усмотрѣнію пользующаго врача, консультативно съ прочими врачами этого лечебнаго заведенія; Комитетъ призналъ употребленіе противочумной сыворотки для нижнихъ чиновъ вполнѣ допустимымъ; въ интересахъ надлежащей постановки всего санитарнаго дѣла въ арміи, съ цѣлью предупрежденія возможности передачи заразы нижнимъ воинскимъ чинамъ полушубками и иными вещами, отпускаемыми интендантскими вещевыми складами въ войска, Комитетъ призналъ устройство при означенныхъ складахъ дезинфекціонныхъ камеръ по типу текуче-паровыхъ съ примѣненіемъ формалина; Комитетъ призналъ окуриваніе сѣрой неквашенныхъ овощей безусловно недопустимымъ; по вопросу о томъ, какъ слѣдуетъ поступать въ военно-лечебныхъ заведеніяхъ съ нижними чинами, одержимыми грыжами и изъявившими желаніе подвер-

гнуться радикальной операціи, Ученый Комитетъ призналъ, что одержимые грыжей нижніе чины, нежелающіе подвергнуться операціи, подлежатъ увольненію отъ службы, какъ неспособные къ ней, и если бы они пожелали подвергнуться операціи послѣ признанія ихъ въ комиссіи подлежащими увольненію отъ службы, операція не должна быть произведена въ военно-лечебныхъ заведеніяхъ; относительно же нижнихъ чиновъ, одержимыхъ грыжей и пожелавшихъ подвергнуться радикальной операціи, слѣдуетъ поступать какъ и съ прочими больными нижними чинами, которымъ была произведена какая-либо хирургическая операція.

По вопросамъ организаціоннаго характера Ученымъ Комитетомъ были разсмотрѣны слѣдующія дѣла: о введеніи въ штатъ управленія Петербургскаго уѣзднаго воинскаго начальника одного врача на правахъ старшаго полкового врача и двухъ медицинскихъ фельдшеровъ—одного старшаго и одного младшаго; объ устройствѣ грязелечебницы при Тузлянскихъ соленыхъ озерахъ для службы Кубанскаго казачьяго войска и о штатѣ этой грязелечебницы и правилахъ пользованія на ней офицеровъ, гражданскихъ чиновниковъ и казаковъ; объ учрежденіи въ Закаспійской области должности областного врача съ соотвѣтствующимъ штатомъ Врачебнаго Отдѣленія областного правленія, съ одновременнымъ упраздненіемъ существующей нынѣ должности врача для командировокъ военнаго управленія Закаспійской области и 2-го Туркестанскаго армейскаго корпуса; о включеніи въ штаты управленій воинскихъ начальниковъ въ Ташкентѣ, Самаркандѣ и Асхабадѣ по одному старшему медицинскому фельдшеру и о перечисленіи положенной нынѣ при управленіи Чарджуйскаго воинскаго начальника повивальной бабки въ штатъ Чарджуйскаго мѣстнаго лазарета; объ учрежденіи въ Кубанской области 15 новыхъ врачебныхъ участковъ на тѣхъ же основаніяхъ, на которыхъ учреждены уже, согласно положенію Военнаго Совѣта (прик. по воен. вѣд. 1907 г. № 36), 12 пріемныхъ покоевъ съ отнесеніемъ новаго расхода на дополнительные земскіе сборы съ торговыхъ документовъ и питейныхъ промысловъ Кубанской области.

ж) По благоустройству лечебныхъ заведеній и снабженію ихъ и частей войскъ предметами медицинскаго довольствія.

Ученый Комитетъ призналъ расширеніе психіатрическаго отдѣленія Рижскаго военнаго госпиталя до 100 мѣстъ полезнымъ и цѣлесообразнымъ.

При разсмотрѣніи вопроса объ установленіи штата и табели мягкимъ вещамъ для учреждаемаго психіатрическаго отдѣленія при Хабаровскомъ мѣстномъ лазаретѣ, Комитетъ, имѣя въ виду размѣры возведенныхъ зданій, призналъ невозможнымъ устройство въ нихъ женскаго отдѣленія сверхъ 20 мѣстъ офицерскихъ и 30 для нижнихъ чиновъ.

Ученый Комитетъ, имѣя въ виду постоянное переполненіе спеціальныхъ отдѣленій при военныхъ госпиталяхъ больными, одержимыми душевными болѣзнями, при какихъ условіяхъ правильное и раціональное пользованіе этихъ больныхъ представляется невозможнымъ, призналъ расширеніе психіатрическаго отдѣленія Московскаго военнаго госпиталя до 75 мѣстъ безусловно необходимою мѣрою; вмѣстѣ съ тѣмъ, по тѣмъ же соображеніямъ, Комитетъ призналъ необходимымъ скорѣйшее расширеніе психіатрическаго отдѣленія Петербургскаго Николаевскаго военнаго госпиталя.

По вопросу объ обращеніи Красносельскаго временнаго госпиталя въ постоянное военно-лечебное заведеніе Комитетъ призналъ желательнымъ и для дѣла полезнымъ учрежденіе въ Красномъ Селѣ постояннаго военно-лечебнаго заведенія какъ для нуждъ войскъ Петербургскаго гарнизона, на время съ 1-го сентября по 1-е мая, такъ и для нуждъ войскъ Красносельскаго лагернаго сбора, на время съ 1-го мая по 1-е сентября, причемъ призналъ наиболѣе полезнымъ имѣть въ Красномъ Селѣ мѣстный лазаретъ на 200 мѣстъ для нижнихъ чиновъ и 7 офицерскихъ, во всемъ согласно положенію о мѣстныхъ лазаретахъ (приказъ по воен. вѣд. 1910 г. № 432), съ тѣмъ, чтобы на лагерное время лазаретъ расширялся до 300 мѣстъ для нижнихъ чиновъ и 20 офицерскихъ.

Ученый Комитетъ, принимая во вниманіе благопріятные результаты леченія воинскихъ чиновъ на Анненскихъ минеральныхъ водахъ въ теченіе послѣднихъ лечебныхъ сезоновъ и имѣя въ виду при этомъ недостаточность числа мѣстъ, положенныхъ на санитарно-лечебныхъ станціяхъ для пользованія воинскихъ чиновъ Приамурскаго военнаго округа, призналъ цѣлесообразнымъ лѣтомъ 1911 г. открыть на Анненскихъ минеральныхъ водахъ лазаретное отдѣленіе Хабаровскаго мѣстнаго лазарета на 20 нижнихъ чиновъ и 24 офицеровъ для пользованія означенными водами офицерскихъ, классныхъ и нижнихъ чиновъ, съ отпускомъ на это мѣропріятіе 4.650 руб. изъ подлежащаго кредита смѣты Главнаго Интендантскаго Управленія 1911 г.

Ученый Комитетъ призналъ необходимымъ увеличить посуточный окладъ въ войсковыхъ лазаретахъ и пріемныхъ покояхъ Забайкальской области до 44 коп. въ сутки на нижняго чина и 75 коп. для офицера, а также въ пріемныхъ покояхъ Уральскаго войска до 30 коп. въ сутки на каждаго больного.

Призналъ необходимымъ распространить на Царскосельскій мѣстный лазаретъ новый посуточный окладъ, установленный приказомъ по военному вѣдомству 1909 г. № 432.

По вопросу о переводѣ военныхъ госпиталей на посуточный окладъ, Комитетъ призналъ необходимымъ установить и для военныхъ госпиталей то же содержаніе ихъ, что и въ мѣстныхъ лазаретахъ, т. е. установить посуточный окладъ, соотвѣтствующій измѣненіямъ существующихъ на сей предметъ законоположеній.

Кромѣ того, Ученымъ Комитетомъ были разсмотрѣны слѣдующія дѣла: объ учрежденіи въ войсковыхъ больницахъ Терскаго казачьяго войска должностей комисаровъ и о замѣнѣ вольнонаемной прислуги казаками служилаго разряда изъ неспособныхъ къ службѣ, но способныхъ къ труду; о добавленіи къ штатамъ Двинскаго и Петербургскаго Семеновскаго-Александровскаго военныхъ госпиталей двухъ сестеръ милосердія; объ учрежденіи при Петербургской военной тюрьмѣ лазарета на 20 мѣстъ; объ измѣненіи числа мѣстъ въ военно-лечебныхъ заведеніяхъ Варшавскаго и Туркестанскаго военныхъ округовъ въ связи съ новой дислокаціей войскъ; объ установленіи отпуска медикаментовъ чинамъ областного жандармскаго управленія войска Донского; объ обивкѣ стѣнъ въ помѣщеніяхъ для буйныхъ больныхъ въ психіатрическомъ отдѣленіи при Хабаровскомъ мѣстномъ лазаретѣ упругими планками; о постройкѣ новаго госпиталя въ Петербургѣ взамѣнъ Семеновскаго-Александровскаго военнаго госпиталя; объ установленіи для войсковыхъ пріемныхъ покоевъ Уральскаго казачьяго войска постояннаго отпуска на наемъ прислуги по 300 руб. въ годъ каждому; объ увеличеніи кредита на уплату за содержаніе въ Казанской окружной лечебницѣ душевно-больныхъ лицъ войскового сословія Уральскаго казачьяго войска; объ установленіи числа лазаретныхъ мѣстъ для войсковыхъ лазаретовъ въ соотвѣтствіи съ существующей организаціей войскъ какъ на мирное, такъ и на военное время.

Затѣмъ, Комитетомъ были разсмотрѣны дѣла объ отпускѣ денежныхъ средствъ: Славянской санитарно-лечебной станціи—1.112 руб. для заго-

товленія офицерскихъ и солдатскихъ вещей, Одесскому военному госпиталю—140 руб. на пріобрѣтеніе новаго, болѣе совершеннаго прерывателя тока къ рентгеновскому аппарату, Иркутскому военному госпиталю—300 руб. на пріобрѣтеніе недостающихъ предметовъ для лабораторіи, 1.000 руб.—для пріобрѣтенія аппаратовъ, приборовъ и инструментовъ для лабораторіи Тифлисскаго военнаго госпиталя. Кромѣ того, Комитетъ разрѣшилъ отпустить: Кушкинскому мѣстному лазарету нѣкоторые предметы и зубные инструменты, Виленскому военному госпиталю периметръ, Московскому военному госпиталю — 6 микроскоповъ и снабдить одинъ мѣстный лазаретъ и 15 военныхъ госпиталей инструментами и аппаратами, не положенными по каталогамъ и отпускаемыми по особымъ распоряженіямъ.

з) Прочія разныя дѣла.

Военно-Санитарный Ученый Комитетъ, разсмотрѣвъ представленное Военному Министру при отношеніи военнаго губернатора Семирѣченской области обязательное постановленіе Вѣрненской городской думы о мѣрахъ противъ распространенія въ г. Вѣрномъ дифтерита, призналъ это постановленіе составленнымъ крайне не научно, не отвѣчающимъ требованіямъ, опредѣленнымъ постановленіемъ Медицинскаго Совѣта по отношенію къ учебнымъ заведеніямъ и мало надежнымъ въ смыслѣ ожидаемыхъ отъ изданія подобныхъ постановленій благопріятныхъ результатовъ въ видѣ огражденія отъ заболѣваній дифтеритомъ населенія, почему постановилъ сообщить о таковомъ своемъ заключеніи окружному военно-санитарному инспектору для доклада Генералъ-Губернатору края о необходимости составленія новаго постановленія, отвѣчающаго вполнѣ современному состоянію медицинской науки относительно названнаго заболѣванія и объ отмѣнѣ настоящаго.

VII. О ДѢЯТЕЛЬНОСТИ ЛАБОРАТОРІИ ВОЕННО-САНИТАРНАГО УЧЕНАГО КОМИТЕТА.

Личный составъ лабораторіи въ отчетномъ году состоялъ изъ прикомандированныхъ (штатнаго персонала не установлено) 2 врачей и 1 фармацевта. Сверхъ того, въ отчетномъ году занимались въ лабораторіи 12 врачей.

Главными предметами занятій, какъ и въ предшествовавшіе годы, были изслѣдованія по вопросамъ, касающимся санитарныхъ мѣропріятій и гигіены въ арміи и учрежденіяхъ военнаго вѣдомства: по вопросамъ питанія, эпидеміологіи, дезинфекціи, по опредѣленію доброкачественности и соотвѣтствія требованіямъ медикаментовъ, дезинфекціонныхъ средствъ и другихъ предметовъ медицинскаго снабженія, по испытанію гигіеническихъ аппаратовъ и приспособленій, предлагаемыхъ для употребленія въ арміи и, наконецъ, научныя изслѣдованія въ области гигіены, инфекціонныхъ болѣзней и бактеріологіи.

Въ лабораторіи производились также систематическія изслѣдованія надъ стерильностью и антисептическими свойствами перевязочныхъ матеріаловъ, приготовляемыхъ Заводомъ военно-врачебныхъ заготовленій. Каждая партія таковыхъ, подлежащая пріему со стороны пріемной комиссіи завода, контролировалась въ отношеніи вышеназванныхъ свойствъ въ лабораторіи Военно-Санитарнаго Ученаго Комитета.

Независимо сего, въ лабораторіи велись систематическія занятія по бактеріологіи для тѣхъ изъ работавшихъ въ лабораторіи врачей, которые нуждались въ предварительной подготовкѣ по бактеріологическимъ методамъ изслѣдованія или для поступавшихъ въ лабораторію съ цѣлью ознакомленія съ нѣкоторыми новѣйшими и спеціальными методами изслѣдованія. Изслѣдованія производились по предписаніямъ Главнаго Военно-Санитарнаго Инспектора, по постановленіямъ Военно-Санитарнаго Комитета, а также по предложеніямъ Завѣдывающаго лабораторіей и результаты представлялись по принадлежности, а также публиковались въ печати.

Въ частности, главнѣйшія изслѣдованія, произведенныя въ лабораторіи въ теченіе отчетнаго года, были слѣдующія:

а) По бактеріологическому отдѣленію:

1) О составѣ и значеніи препарата «Муринъ» для истребленія грызуновъ.

2) О нахожденіи туберкулезныхъ бациллъ въ циркулирующей крови у чахоточныхъ.

3) О ростѣ различныхъ бактерій на кровяномъ агарѣ, приготовленномъ по способу Contani.

4) Объ измѣненіи морфологическихъ и біологическихъ свойствъ кишечной палочки подъ вліяніемъ различныхъ условій.

5) О результатахъ стерилизаціи воды при помощи озонатора фирмы «Фельтенъ и Гильомъ Ламайеръ».

6) О дезинфицирующихъ свойствахъ препарата торфа подъ названіемъ «Сфагнитъ».

7) О ростѣ и вирулентности холерныхъ вибріоновъ на различныхъ пищевыхъ продуктахъ.

8) О дезинфицирующемъ дѣйствіи нуклеиново-кислаго серебра (Норгола).

9) О реакціи Wassermann'a въ примѣненіи къ діагностикѣ сифилиса.

10) Морфологическія измѣненія крови при нѣкоторыхъ инфекціонныхъ болѣзняхъ.

11) Экспериментальное изслѣдованіе надъ бактеріологическими способами ранняго распознаванія бугорчатки.

12) О значеніи Much'овскихъ образованій для діагностики туберкулеза.

13) Псевдотуберкулезъ животныхъ и возможная связь его съ истиннымъ туберкулезомъ человѣка.

14) О роли мухъ въ распространеніи холеры.

15) О разновидностяхъ дифтерійныхъ и псевдодифтерійныхъ палочекъ.

16) О вліяніи осмотическихъ процессовъ на жизнедѣятельность микроорганизмовъ.

17) О явленіяхъ физическихъ, химическихъ и біологическихъ, наблюдаемыхъ въ мясѣ послѣ посолки его по способу Моргана.

18) О задерживающемъ вліяніи повареной соли на ростъ микроорганизмовъ.

19) О качествахъ солонины, приготовленной въ январѣ — мартѣ 1909 г. комиссіей въ Москвѣ.

20) О явленіяхъ симбіоза при холерѣ.

21) Объ измѣненіи вирулентности дифтерійныхъ бациллъ подъ вліяніемъ симбіоза съ гноеродными микроорганизмами.

22) О самоочищеніи воды.

23) Химическія и экспериментальныя изслѣдованія таблетокъ, употребляемыхъ въ глазной практикѣ.

24) Изслѣдованіе органовъ 5 лошадей гвардейскаго запаснаго кавалерійскаго полка, убитыхъ по подозрѣнію въ зараженіи ихъ сапомъ.

25) Изслѣдованіе дезинфицирующихъ свойствъ препарата фирмы Джейсъ въ Лондонѣ подъ названіемъ «Циллинъ».

б) По химическому отдѣленію:

1) Опредѣленіе содержанія сулемы въ 5 индивидуальныхъ пакетахъ съ подвижною подушкою, изготовленныхъ Заводомъ военно-врачебныхъ заготовленій.

2) Изслѣдованіе образца дезинфекціоннаго средства подъ названіемъ «сфагнитъ».

3) Изслѣдованіе двухъ образцовъ мясного консерва дворянина Скорикова, доставленныхъ въ холщевомъ мѣшкѣ и въ запаянной жестянкѣ, въ сравненіи съ образцомъ такого же консерва, изслѣдованномъ въ 1908 г. Образцы консерва изслѣдовались качественно на присутствіе консервирующихъ веществъ: борной и салициловой кислотъ и буры, и количественно на содержаніе: влаги, азота, бѣлковыхъ веществъ, жира, безазотистыхъ веществъ и золы.

4) Изслѣдованіе двухъ образцовъ картофельнаго консерва, присланныхъ Варшавскимъ интендантскимъ управленіемъ, одного въ видѣ чешуекъ, другого въ видѣ мелко зернистаго порошка. Въ образцахъ было опредѣлено содержаніе: влажности, азотистыхъ веществъ, жира, углеводовъ, древесины и золы.

5) Изслѣдованіе четырехъ образцовъ хлороформа: одного, присланнаго изъ Оренбургскаго мѣстнаго лазарета и трехъ, доставленныхъ Заводомъ военно-врачебныхъ заготовленій, заготовки 1905, 1906 и 1907 г.г.

6) Опредѣленіе содержанія сулемы въ неполномѣрныхъ сулемовыхъ бинтахъ и сулемовыхъ компрессахъ, изготовленныхъ Заводомъ военно-врачебныхъ заготовленій.

7) Изслѣдованіе одного образца очищеннаго хлопковаго масла изъ заводовъ К. М. Соловьева и К° въ Ферганской области. Для опредѣленія доброкачественности опредѣлены: удѣльный вѣсъ, градусъ кислотности, число омыляемости по Кэтедерферу и іодное число Гюбля.

8) Опредѣленіе содержанія сулемы въ 3-хъ образцахъ сулемовыхъ компрессовъ и въ 3-хъ индивидуальныхъ пакетахъ съ подвижною подушкою.

9) Изслѣдованіе пятенъ, образовавшихся на коленкоровыхъ чехлахъ индивидуальныхъ пакетовъ стараго типа при долговременномъ храненіи ихъ въ Заводѣ военно-врачебныхъ заготовленій.

VIII. ОБРАЗОВАНІЕ НИЖНИХЪ МЕДИЦИНСКИХЪ ЧИНОВЪ.

1) Въ войскахъ.

Нижніе чины, назначенные въ фельдшерскіе ученики, обучались врачами въ госпиталяхъ и лазаретахъ.

Въ отчетномъ году изъ войсковыхъ учениковъ назначено: ротными, батарейными, эскадронными и сотенными фельдшерами 3.240 человѣкъ. Изъ оставшихся къ 1-му января 1911 г. учениковъ этой категоріи было достаточно подготовлено 975 человѣкъ.

Сравнительно съ предшествовавшимъ годомъ, въ 1910 г. обучено фельдшерскихъ учениковъ: ротныхъ, батарейныхъ, эскадронныхъ и сотенныхъ болѣе на 2 чел.

2) Въ военно-фельдшерскихъ школахъ.

Въ восьми фельдшерскихъ школахъ военнаго вѣдомства было выпущено въ 1910 г. со званіемъ фельдшера 382 человѣка, болѣе чѣмъ въ предшествовавшемъ году на 47 человѣкъ.

Прибыль и убыль войсковыхъ фельдшерскихъ учениковъ—по округамъ и воспитанниковъ военно-фельдшерскихъ школъ—по школамъ показаны въ прилагаемыхъ двухъ вѣдомостяхъ:

А) Войсковые фельдшерскіе ученики.

Округа:	Изъ обучавшихся.							Ожидало назначенія:	Изъ окончивш. курсъ и ожид. назн.				
	состояло на об. къ 1 янв.		вновь поступило:	убыло:		осталось:			назначено фельдш.			убыло по разнымъ причинамъ.	ожидаютъ назначенія:
	по штатамъ:	по спискамъ:		до окончанія курса:	по окончаніи курса:	по штатамъ:	по спискамъ:		медицинскими:	аптечными:	рот., бат., эск. и сотен.:		
Петербургскій	635	364	467	65	362	635	404	222	—	—	402	9	173
Виленскій	783	606	396	171	305	644	526	169	—	—	418	2	54
Варшавскій	1290	780	503	263	467	858	553	314	—	—	573	67	141
Кіевскій	833	553	606	112	411	812	636	93	—	—	368	34	102
Одесскій	399	230	300	135	150	321	245	81	—	—	183	36	12
Московскій	614	422	642	202	383	722	479	135	—	—	412	42	64
Казанскій	143	97	441	85	180	345	273	14	—	—	108	78	8
Кавказскій	572	486	370	81	292	527	483	21	—	—	287	1	25
Туркестанскій	235	198	180	42	135	255	201	98	—	—	106	5	122
Омскій	87	77	52	34	53	73	42	—	—	—	39	1	13
Иркутскій	312	283	272	86	216	273	253	31	—	—	117	18	112
Приамурскій	408	408	574	164	377	460	441	34	—	—	227	35	149
Обл. в. Донского	3	3	—	3	—	—	—	2	—	—	—	2	—
итого	6314	4507	4803	1443	3331	5925	4536	1214	—	—	3240	330	975

Б) Воспитанники военно-фельдшерскихъ школъ.

Военно-фельдшерскія школы:	Изъ обучавшихся:								Изъ окон. курсъ и ож. назн.			
	Состояло на об. къ 1 янв.		вновь поступило:	Убыло:		Осталось:		Ожидало назначенія.	назн. фельд.		Убыло по разнымъ причинамъ.	ожидаютъ назначенія:
	по штатамъ:	по спискамъ:		до окончанія курса:	по окончаніи курса:	по штатамъ:	по спискамъ:		медицинскими:	аптечными:		
Петербургская	300	300	90	35	55	300	300	—	50	5	—	—
Кіевская	350	355	93	22	71	350	355	—	71	—	—	—
Московская	300	309	84	10	76	300	307	—	71	4	1	—
Новочеркасская	75	95	28	12	13	75	98	12	11	—	—	14
Иркутская.	200	222	85	24	54	200	229	—	54	—	—	—
Тифлисская	200	190	53	14	29	200	200	—	26	3	—	—
Екатеринодарская . . .	60	91	42	16	26	60	91	—	11	—	—	15
Херсонская	200	209	59	5	58	200	205	—	58	—	—	—
итого . . .	1.685	1.771	534	138	382	1.685	1.785	12	352	12	1	29

IX. СНАБЖЕНІЕ АРМІИ МЕДИЦИНСКИМЪ ИМУЩЕСТВОМЪ.

Въ отчетномъ 1910 г. заготовленіе предметовъ медицинскаго довольствія: медикаментовъ, аптечныхъ и перевязочныхъ предметовъ, хирургическихъ инструментовъ и разныхъ врачебныхъ предметовъ для частей войскъ и военно-врачебныхъ заведеній производилось заводомъ военно-врачебныхъ заготовленій въ С.-Петербургѣ и военно-аптечными учрежденіями въ округахъ.

Заводъ военно-врачебныхъ заготовленій заготовлялъ всѣ предметы медицинскаго довольствія для частей войскъ и военно-врачебныхъ заведеній Петербургскаго военнаго округа и Дальняго Востока, а также всѣ обрабатываемые имъ предметы и тѣ изъ предметовъ для прочихъ округовъ, которые не могли быть заготовлены по неимѣнію на мѣстахъ въ продажѣ или же стоимость которыхъ на Петербургскомъ рынкѣ давала по сравненію съ другими рынками выгоду для казны. За счетъ кредитовъ, назначенныхъ по смѣтѣ 1910 г., Заводомъ заготовлено предметовъ медицинскаго довольствія для текущей потребности на 342.561 руб. 76 коп., а военно-аптечными учрежденіями въ округахъ—на 289.660 руб.

Для усиленія запасовъ полевыхъ аптекъ Дальняго Востока и для пополненія неприкосновенныхъ медицинскихъ запасовъ заготовлено за счетъ чрезвычайныхъ кредитовъ медицинскаго имущества на 182.477 руб.

Кромѣ сего, Заводомъ военно-врачебныхъ заготовленій по заказу Маріинскаго пріюта для ампутированныхъ и увѣчныхъ воиновъ изготовлено протезовъ на сумму 16.411 руб.

Такимъ образомъ, стоимость заготовленія медицинскаго довольствія для нуждъ арміи и заказовъ Маріинскаго пріюта въ отчетномъ 1910 г. выразилась суммой 831.109 руб. 76 коп.

Въ теченіе 1910 г. Заводомъ военно-врачебныхъ заготовленій, аптечными магазинами и складами отпущено было матеріаловъ, медикаментовъ, аптечныхъ и перевязочныхъ предметовъ и укупорочныхъ вещей—военному, морскому и гражданскому вѣдомствамъ:

а) безденежно на сумму	1.451.508 р. 51 к.
б) за деньги » »	51.002 » 32 »
итого . .	1.502.510 р. 83 к.

Въ 1910 г. сдѣлано сбереженія для казны госпиталями всѣхъ округовъ по довольствію больныхъ предметами матеріальнаго каталога на сумму 54.546 руб. 26 коп.

Назначено кредита по смѣтѣ:

§ 4.

ст. 1. Заготовленіе матеріаловъ для Завода военно-врачебныхъ заготовленій	342.599 р. 51 к.
ст. 2. Расходы Завода военно-врачебныхъ заготовленій по обработкѣ матеріаловъ	302.708 » — »
ст. 3. Заготовленіе матеріаловъ и припасовъ для аптечныхъ магазиновъ, складовъ и военно-лечебныхъ заведеній	292.451 » — »
ст. 5. Уплата частнымъ аптекамъ и гражданскимъ больницамъ за лекарства для лицъ военнаго вѣдомства.	7.091 » — »

Кромѣ того:

1) Продолжено дѣйствіе кредитовъ по чрезвычайнымъ смѣтамъ Главнаго Военно-Санитарнаго Управленія:

1908 г. № Государственной росписи $427\frac{5}{-}$ на заготовленіе медицинскаго имущества на усиленіе запасовъ Дальняго Востока	358.265 р. — к.

и 1909 г. на укупорку того же имущества:

§ 1	13.000 р. — к.
§ 2	64.722 » — »

2) Предоставлено въ распоряженіе Главнаго Военно-Санитарнаго Управленія кредита по чрезвычайной интендантской смѣтѣ 1908 г. (продолженной) № Государственной росписи $427\frac{1}{}$ на заготовленіе фельдшерскихъ и санитарныхъ сумокъ и имущества для полевой аптеки кр. Владивостока . 32.320 » — »

и 3) Назначено кредита по § 1 чрезвычайной смѣты Главнаго Военно-Санитарнаго Управленія 1910 г. на заготовленіе имущества для дезинфекціонныхъ и санитарныхъ отрядовъ . . . . . 102.000 » — »

Всего . . . . . 1.515.856 р. 51 к.

Управленіемъ распоряжено кредитовъ:

§ 4.

ст. 1. На заготовленіе для Завода военно-врачебныхъ заготовленій медикаментовъ, аптечныхъ, перевязочныхъ и укупорочныхъ предметовъ, матеріаловъ для изготовленія хирургическихъ инструментовъ и протезовъ . . . . . 342.561 р. 76 к.

ст. 2. На эксплоатацію Завода военно-врачебныхъ заготовленій и сдѣльную плату мастеровымъ . 301.215 » — »

ст. 3. На заготовленіе для аптечныхъ магазиновъ, складовъ и военно-лечебныхъ заведеній медикаментовъ, аптечныхъ, перевязочныхъ, дезинфекціонныхъ и укупорочныхъ предметовъ, врачебныхъ предметовъ и аппаратовъ, на клейменіе и исправленіе вѣсовъ и разновѣсовъ медицинскихъ, на пріобрѣтеніе реагенцій и приборовъ для устройства аптекъ, на снабженіе аптечныхъ магазиновъ сочиненіями по химіи и фармаціи, на покупку для военно-лечебныхъ заведеній неположенныхъ по каталогу меди-

каментовъ, на пріобрѣтеніе предметовъ случайной потребности госпиталями 1-го—4-го классовъ и на покупку врачебныхъ средствъ для рецептурнаго отпуска лекарствъ . . . . . 289.660 р. — к.

ст. 5. На уплату за леченіе воинскихъ чиновъ въ гражданскихъ больницахъ и на возмѣщеніе расхода за лекарства, пріобрѣтенныя лицами военнаго вѣдомства въ частныхъ аптекахъ въ тѣхъ мѣстностяхъ, гдѣ не имѣется военныхъ аптекъ . . . . 7.790 » 79 »

По чрезвычайнымъ смѣтамъ Главнаго Военно-Санитарнаго Управленія:

1908 г. № Государственной росписи $427\frac{5}{-}$ на заготовленіе медицинскаго имущества на усиленіе запасовъ Дальняго Востока . . . . . 145.299 » — »

1909 г.—на заготовленіе укупорочныхъ матеріаловъ для укупорки упомянутаго выше имущества:

§ 1. . . . . 500 » — »

§ 2. . . . . 36.678 » — »

Всего . . . . . 1.123.704 р. 55 к.

X. ДВИЖЕНІЕ ДѢЛЪ ПО ГЛАВНОМУ ВОЕННО-САНИТАРНОМУ УПРАВЛЕНІЮ ЗА 1910 Г.

Въ 1910 году поступило и исполнено Высочайшихъ указовъ и Высочайше утвержденныхъ докладовъ 150

Отношеній разныхъ мѣстъ и лицъ, представленій мѣстъ подчиненныхъ и прошеній частныхъ лицъ состояло въ дѣлопроизводствѣ къ 1-му января 1910 года 44

Въ теченіе 1910 года поступило 60.269

Изъ нихъ:

исполнено 25.032

принято къ свѣдѣнію 35.233

затѣмъ, къ 1-му января 1911 года осталось 48

Исходящихъ бумагъ въ 1910 году было 31.716

XI. НАЧЕТЫ И ВЗЫСКАНІЯ.

Недоимокъ къ 1-му января 1910 года по Главному Военно-Санитарному Управленію не имѣется, по счетамъ же подвѣдомственныхъ ему мѣстъ числилось:

1) къ 1-му января 1910 года	23.092 р.	64 к.
2) вновь начислено въ 1910 году	19.791 »	85 »
итого	42.884 р.	49 к.

Изъ нихъ:

1) поступило	16.273 р.	06 к.
2) исключено:		
а) неправильно числящихся	6.356 »	18 »
б) по Высочайшему манифесту . . .	1.801 »	37 »
Затѣмъ, къ 1-му января 1911 года оставалось невыполненныхъ взысканій	18.453 »	88 »

XII.

ВѢДОМОСТЬ

о расходахъ по Главному Военно-Санитарному Управленію

за 1910 годъ.

а) По общей ф

Наименованіе параграфовъ смѣты.	Назначено по государственной росписи:		Остатки отъ чрезвычайныхъ кредитовъ:	
	рубли.	коп.	рубли.	коп.
§ 1. Содержаніе центральныхъ учрежденій	214.330	—	—	—
§ 2. Содержаніе мѣстныхъ учрежденій	951.464	—	—	—
§ 3. Разные расходы по управленію	5.597	—	—	—
§ 4. Снабженіе арміи медицинскимъ и ветеринарнымъ имуществомъ	944.959	—	—	—
§ 5. Расходы по ученой и учебной частямъ	1.376.818	—	—	—
§ 6. Веденіе въ судахъ казенныхъ дѣлъ и присуждаемыя съ казны выдачи	—	—	—	—
§ 7. Удовлетвореніе невыполненныхъ расходовъ по заключеннымъ смѣтамъ	—	—	—	—
Чрезвычайные расходы:.				
§ 1. Медицинское имущество	102.000*)	—	—	—
§ 2. Добавочныя заготовки по медицинской части	58.000*)	—	—	—
Итого	3.653.168	—	—	—
	3.739.404 р. 62 к.			

*) Суммы эти ассигнованы къ условному отпуску и разрѣшены къ расходованію.

нансовой смѣтѣ.

Перечислено по статьямъ, параграфамъ и смѣтамъ:				Дѣйствительно причиталось къ отпуску:		Израсходовано и записано въ кредиторскій списокъ:		Осталось свободныхъ рессурсовъ:	
прибыло:		убыло:							
рубли.	коп.	рубли.	коп.	рубли.	коп.	рубли.	коп.	рубли.	коп.
17.277	94	4.710	—	226.897	94	219.570	99	7.326	95
15.544	59	19.462	27	947.546	32	919.676	58	27.869	74
—	—	—	—	5.597	—	5.366	12	230	88
1.907	51	1.907	51	944.959	—	924.423	91	20.535	09
39.547	32	36.486	07	1.379.879	25	1.340.908	18	38.971	07
991	72	—	—	991	72	991	72	—	—
10.967	54	—	—	10.967	54	10.965	07	2	47
—	—	—	—	102.000	—	102.000	—	—	—
—	—	58.000	—	—	—	—	—	—	—
86.236	62	120.565	85	3.618.838	77	3.523.902	57	94.936	20
		3.739.404 р. 62 к.				3.618.838 р. 77 к.			

б) По смѣтѣ спеціальныхъ средствъ.

Оставалось къ 1-му января 1911 года:		Поступило по смѣтѣ 1910 г.:		ИТОГО:		Наименованіе параграфовъ смѣты:	Израсходовано въ теченіе 1910 г.:		Осталось къ 1-му января 1911 года:	
Р.	К.	Р.	К.	Р.	К.		Р.	К.	Р.	К.
						§ 1.				
226.649	01½	57.677	01	284.326	02	По Главному Военно-Санитарному Управленію	49.842	21½	234.483	80½
						§ 2.				
2.550.055	77	170.066	66	2.720.122	43	По ИМПЕРАТОРСКОЙ Военно-Медицинской Академіи .	143.186	77	2.576.935	66

Приложеніе 1-е.

САНИТАРНАЯ ВѢДОМОСТЬ

за 1910 годъ.

Средній списочный составъ. *1.189.930.*

Среднее суточное состояніе больныхъ. *35.383,68.*

Названія группъ.	№ № по порядку.	Названія болѣзней.	Состояло.	Заболѣло.	Выздоровѣло.	Уволено изъ неспособныхъ [1]).	Умерло.	Осталось.
		А.						
I. Общія заразныя болѣзни.	1	Оспа настоящая и видоизмѣненная .	81	210	190	27	29	45
	2	Вѣтрянка (Varicella)	27	161	152	4	—	32
	3	Корь	55	452	283	16	13	195
	4	Скарлатина	34	175	142	21	13	33
	6	Гриппъ и гриппозная пневмонія .	1.809	39.839	38.945	556	85	2.062
	7	Фолликулярная жаба	401	9.564	9.497	1	3	464
	8	Крупъ	—	11	11	—	—	—
	9	Дифтеритъ	13	201	156	17	15	26
	10	Тифъ брюшной	797	5.897	3.255	2.051	881	507
	11	» сыпной	37	204	130	54	26	31
	12	» возвратный	28	70	71	19	2	6
	13	» неопредѣленный и смѣшанный	28	268	231	30	10	25
	14	Дизентерія (кровав. поносъ) . . .	43	794	684	72	65	16
	15	Эпидемическій гастроэнтер. . . .	3	1.238	1.239	1	1	—
	16	„ менингитъ	—	6	—	3	3	—
	17	Холера туземная (nostras)	—	26	24	—	2	—
	18	„ азіатская	1	520	332	26	163	—
	19	Заушница эпидемическая	305	4.872	4.952	10	1	214
	20	Рожа	387	4.418	4.138	194	103	370
	21	Остеоміэлитъ	—	—	—	—	—	—
	22	Гнилостное и гнойн. зараж. . . .	2	42	24	8	9	3
	23	Острый сочленовн. ревмат. . . .	579	7.397	6.600	736	10	630
	24	Цынга	12	784	542	230	8	16
	25	Чума	—	—	—	—	—	—
	26	Проказа	—	—	—	—	—	—
	27	Сибирская язва	6	32	29	1	1	7
	28	Сапъ	—	2	—	—	2	—
	29	Укушеніе бѣшен. животными . . .	23	314	320	—	—	17
	30	Водобоязнь (только развивш. формы).	—	5	3	—	2	—
	31	Крупозная пневмонія	779	5.440	4.240	656	392	931
	32	Бугорчатка легкихъ	154	2.449	184	1.642	649	128
	33	„ прочихъ орган. и тканей (золотуха)	77	1.716	316	1.234	166	77
		а) пендинская язва	12	208	193	4	—	23
		б) столбнякъ	1	5	2	—	4	—
		в) зобъ	—	34	2	29	—	3
		Итого . .	5.694	87.354	76.887	7.642	2.658	5.861

[1]) Кромѣ молодыхъ солдатъ, переосвидѣтельствованныхъ согласно Циркуляру Главнаго Штаба 1909 г. № 164.

Названія группъ.	№№ по порядку.	Названія болѣзней.	Состояло.	Заболѣло.	Выздоровѣло.	Уволено за неспособные.	Умерло.	Осталось.
		Б.						
I. Общія зарази. болѣзни.	34	Сифилисъ первичный	348	2.873	2.895	—	—	326
	35	» конд. (а) recens . . .	351	2.531	2.593	—	—	289
		» конд. (б) recidiva . . .	1.033	12.088	11.806	148	9	1.158
	36	» гуммозный	71	535	460	71	7	68
	37	Мягкій шанкръ и его осложн. . . .	1.097	9.536	9.603	8	—	1.022
	38	Перелой и его осложненія	3.174	28.891	28.707	60	—	3.298
		Итого	6.074	56.454	56.064	287	16	6.161
		В.						
I. Общія заразныя болѣзни.	39	Перемежная лихорадка	906	32.190	32.056	244	11	785
	40	Болотная кахексія	122	2.065	1.702	389	8	88
	41	Прочія общія заразныя бол. . . .	2	250	212	24	9	7
		Итого	1.030	34.505	33.970	657	28	880
II. Общія незар. бол.	43	Анемія	632	6939	6.525	542	3	501
	44	Прочія общія незаразныя болѣзни .	13	212	99	98	7	21
		Итого	645	7.151	6.624	640	10	522
III. Новообразованія.	45	Ракъ, саркома и другія злокачественныя опухоли	5	83	29	29	25	5
	46	Доброкачественныя опухоли . . .	153	3.330	3.146	155	2	180
		Итого	158	3.413	3.175	184	27	185
IV. Паразитическія болѣзни.	47	Глисты кишечныя	23	848	821	17	1	32
	48	Эхинококкъ	—	15	6	4	5	—
	49	Трихинозъ	—	2	2	—	—	—
	50	Актиномикозъ	—	8	7	1	—	—
	51	Чесотка	964	15.222	15.261	—	—	925
	52	Парша	161	897	802	60	—	196
	53	Прочія паразитическія бол. . . .	31	483	470	10	—	34
		Итого	1.179	17.475	17.369	92	6	1.187
V.	54	Душевныя болѣзни	91	680	180	465	13	113
VI. Травматическія, химическія и термич. поврежденія.	55	Ушибы (contusiones): (а) отъ огнест. оруж. . . .	4	37	37	3	—	1
		Ушибы (contusiones): (б) „ холоднаго „ . . .	14	367	359	7	—	15
		Ушибы (contusiones): (в) прочіе	570	12.498	12.017	458	26	567
	56	Раны: (а) отъ огнестр. оруж. . . .	65	636	472	145	12	72
		Раны: (б) „ холоднаго „ . . .	70	793	777	20	7	59
		Раны: (в) прочія	501	7.457	7.201	189	20	548
	57	Вывихи	64	980	778	196	—	70
	58	Растяженія	280	5.612	5.413	270	—	209
	59	Переломы: (а) простые	215	1.904	1.181	703	6	229
		Переломы: (б) сложные	35	202	112	78	14	33
	60	Внѣдреніе инородныхъ тѣлъ . . .	23	401	395	7	1	21

Названія группъ.	№№ по порядку.	Названія болѣзней.	Состояло.	Заболѣло.	Выздоровѣло.	Уволено въ неспособные.	Умерло.	Осталось.
VI. Травм., химич. и термич. поврежд.	61	Поврежд. отъ химич. дѣят.	10	60	66	2	1	1
	62	Ожоги	123	1.449	1.447	10	4	111
	63	Отмороженія	187	439	494	52	—	80
	64	Солнечный и тепловой ударъ	—	31	31	—	—	—
	65	Прочія поврежденія	31	437	374	55	12	27
		Итого	2.192	33.303	31.154	2.195	103	2.043
VII. Отравленія.	66	Отравленіе спиртомъ: а) острое (Delirium tremens)	5	82	76	1	—	10
		Отравленіе спиртомъ: б) хроническое	1	32	24	5	—	4
	67	Профессіональныя отравленія (въ завис. отъ ремесла)	—	6	5	1	—	—
	68	Случайн. отравл. (минер., газообр., растит. и жив. ядами и птом.): а) окисью углерода	—	30	25	1	1	3
		Случайн. отравл. (минер., газообр., растит. и жив. ядами и птом.): б) другими ядами	3	140	123	3	7	10
		Итого	9	290	253	11	8	27
VIII. Пор. ор. инд. р.	69	Грыжи	270	2.856	781	2.026	2	317
	72	Проч. пороки и недост. разв.	143	2.240	1.233	920	—	230
		Итого	413	5.096	2.014	2.946	2	547
а) Орган. бол. IX. Бол. отд. мозга и его об. сист. и орган.	73	Болѣзни головного мозга: а) кровоизліяніе и закупорка сосуд. головного мозга	3	50	19	16	13	5
		Болѣзни головного мозга: б) воспаленіе вещества мозга и его оболочекъ	3	126	25	11	85	8
		Болѣзни головного мозга: в) прочія болѣзни	15	85	68	19	3	10
	74	Болѣзни спинного мозга: а) воспал. вещ. мозга и его обол.	11	72	18	46	11	8
		Болѣзни спинного мозга: б) прочія болѣзни	6	46	14	33	3	2
	75	Смѣшанныя заболѣванія	2	23	18	3	3	1
		Итого	40	402	162	128	118	34
б) Нервныя болѣзни.	76	Болѣзни периф. нерви. сист.	95	1.658	1.384	265	1	103
	77	Падучая болѣзнь (эпилепсія)	76	574	256	318	5	71
	78	Истерія и неврастенія	243	3.196	2.359	867	—	213
	79	Виттова пляска	6	9	9	6	—	—
	80	Периферическіе параличи	27	279	179	93	—	34
	81	Прочія нервныя болѣзни	50	770	713	60	—	47
		Итого	497	6.486	4.900	1.609	6	468
в) Бол. кровен. и лимфат. системъ.	82	Болѣзни сердца и его оболочекъ: а) бол. эндокард. и органическіе пороки сердца	230	1.462	559	921	32	180
		Болѣзни сердца и его оболочекъ: б) болѣзни сердечной мышцы и сороч.	30	311	194	101	24	22
		Болѣзни сердца и его оболочекъ: в) прочія болѣзни	238	3.105	2.081	991	—	271

Названія группъ.	№ № по порядку.	Названія болѣзней.	Состояло.	Заболѣло.	Выздоровѣло.	Уволено въ неспособные.	Умерло.	Осталось.
в) Болѣзни кровеносной и лимфатическ. системъ.	83	Болѣзни сосудовъ: а) воспал. заб. венъ, лимф. сос. и жел.	448	5.804	5.480	349	3	420
		б) расш. венъ н. кон.	53	632	402	233	—	50
		в) » » яичка и сѣм. канатика	32	620	439	150	—	63
		г) прочія болѣзни	50	935	865	59	—	61
	84	Прочія болѣзни этой группы	44	271	269	24	—	22
		Итого	1.125	13.140	10.289	2.828	59	1.089
г) Болѣзни органовъ дыханія.	85	Болѣзни носовой полости и носогл. пространства	125	1.823	1.638	174	2	134
	86	Воспал. дых. пут. (горт., дыхат. горла и дыхат. вѣтвей): а) остр. брон.	1.533	27.541	27.617	—	—	1.457
		б) прочія болѣзни дых. путей	1.200	15.831	11.149	4.644	2	1.236
	87	Катарральн. воспал. легкихъ	192	2.031	1.709	278	46	190
	88	Воспаленіе подреберной плевы: а) сухое	423	7.492	6.576	873	—	466
		б) серозное	313	4.093	1.756	2.243	85	322
		в) гнойное	36	477	89	260	115	49
	89	Прочія болѣзни этой группы	92	1.541	680	826	24	103
		Итого	3.914	60.829	51.214	9.298	274	3.957
д) Болѣзни органовъ пищеваренія.	90	Болѣзни полости рта и зѣва: а) бол. зуб.	83	2.284	1.983	291	—	93
		б) проч. бол. п. рта и зѣва	611	14.263	14.099	55	16	704
	91	Желудочно-кишеч. катарръ	998	29.782	29.164	833	14	769
	92	Воспал. слѣп. киш. и окр. клѣт.	251	2.781	2.002	646	120	264
	93	Внутреннее ущемл. кишекъ	3	57	21	2	35	2
	94	Воспаленіе брюшины	15	256	74	39	148	10
	95	Болѣзни печ. и желчн. путей	195	2.438	2.352	82	21	178
	96	Прочія болѣзни этой группы	199	3.620	3.449	205	20	145
		Итого	2.355	55.481	53.144	2.153	374	2.165
е) Бол. мочев. органовъ.	97	Воспаленіе почекъ	142	1.457	863	471	98	167
	98	Воспаленіе мочевого пузыря	40	489	444	44	2	39
	99	Камни почекъ и мочев. пуз.	4	76	36	43	—	1
	100	Прочія болѣзни этой группы	153	1.584	1.096	485	5	151
		Итого	339	3.606	2.439	1.043	105	358
ж) Бол. муж. пол. орг.	101	а) Болѣзни яичка	227	2.990	2.911	88	—	218
		б) Прочія болѣзни этой груп.	208	3.148	2.977	170	—	209
		Итого	435	6.138	5.888	258	—	427
з) Болѣзни костно-мышечной системы.	103	Мышечный ревматизмъ	284	5.185	5.114	63	—	292
	104	Болѣзни надкостн. и костей	306	4.245	3.678	554	19	300
	105	Воспаленіе суставовъ	357	4.531	4.150	309	7	422
	106	Бол. слиз. сум. и сух. влагал.	67	1.401	1.295	94	—	79
	107	Прочія болѣзни этой группы	190	3.529	2.681	846	1	191
		Итого	1.204	18.891	16.918	1.866	27	1.284

Названія группъ.	№№ по порядку.	Названія болѣзней.	Состояло.	Заболѣло.	Выздоровѣло.	Уволено въ неспособные.	Умерло.	Осталось.
и) Бол. кожи и подкожной клѣтчатки.	108	Вереда	739	13084	13178	39	1	605
	109	Флегмона	991	11193	10471	649	56	1008
	110	Язвы	702	6632	6622	105	—	657
	111	Ногтоѣда	124	2060	1982	38	—	164
	112	Экзема	568	7108	7083	79	—	514
	113	Прочія болѣзни этой группы . . .	373	6694	6306	350	—	411
		Итого . .	3497	46821	45642	1260	57	3359
і) Бол. орг. зрѣнія.	114	Конъюнктивитъ	452	6922	6823	89	—	462
	115	Трахома	746	6357	5389	836	—	878
	116	Прочія болѣзни этой группы . . .	581	6305	5444	755	—	687
		Итого . .	1779	19584	17656	1680	—	2027
к) Бол. орг. слуха.	117	Болѣзни нар. слух. прохода	171	2502	2483	19	—	171
	118	» средняго уха	2029	15810	13464	1867	243	2265
	119	Прочія болѣзни этой группы . . .	88	1187	1131	57	—	87
		Итого . .	2288	19499	17078	1943	243	2523
XI.	121	Болѣзни, не вошед. въ номенклатуру и неопредѣлен.	18	268	276	—	—	10
XIII.	123	На испытаніи	4612	28731	28053	—	—	5290
		Итого . .	**39588**	**525597**	**481349**	**39185**	**4134**	**40517**

Приложеніе 2-е.

ВѢДОМОСТЬ

о заболѣваемости, смертности и неспособности на 1.000 человѣкъ средняго списочнаго состава въ военныхъ округахъ по группамъ болѣзней и важнѣйшимъ болѣзнямъ.

Болѣзни. / Округа.	А. (1—33).	I. Общія заразныя: В томъ числѣ: оспа. (1).	корь. (3).	скарлатина. (4).	гриппъ. (6).	брюшной тифъ. (10+13).	сыпной тифъ. (11).	возвратный тифъ. (12).	дизентерія. (14).
Петербургскій.									
Заболѣло	117,7	0,22	0,21	0,12	70,9	3,3	0,09	0,01	0,15
Уволено: старослужащ.	9,3	0,02	—	0,02	0,84	1,7	0,04	—	0,01
Уволено: молод. солдатъ	2,5	—	—	—	—	—	—	—	—
Умерло	2,37	0,02	—	0,02	0,17	0,55	—	—	0,02
Виленскій.									
Заболѣло	51,0	0,18	0,33	0,18	22,1	2,5	0,18	—	0,48
Уволено: старослужащ.	5,8	0,02	—	0,02	0,31	0,86	0,03	—	0,07
Уволено: молод. солдатъ	1,3	—	—	—	—	—	—	—	—
Умерло	1,67	0,03	—	—	0,06	0,36	0,03	—	0,05
Варшавскій.									
Заболѣло	58,0	0,16	0,36	0,09	22,1	2,7	0,16	0,01	0,10
Уволено: старослужащ.	4,9	0,03	0,01	0,04	0,20	1,0	0,02	—	0,01
Уволено: молод. солдатъ	1,7	—	—	—	—	—	—	—	—
Умерло	1,83	0,01	0,01	0,01	0,02	0,49	0,01	0,005	0,005
Кіевскій.									
Заболѣло	83,3	0,20	1,4	0,21	35,7	4,3	0,23	0,05	0,49
Уволено: старослужащ.	5,6	0,03	0,04	0,01	0,53	1,4	0,04	—	0,03
Уволено: молод. солдатъ	2,4	—	—	—	—	—	—	—	—
Умерло	2,10	0,05	0,07	0,01	0,07	0,62	0,01	—	0,01
Одесскій.									
Заболѣло	72,6	0,12	0,27	0,23	35,8	5,3	0,12	0,23	0,36
Уволено: старослужащ.	6,0	—	—	0,02	0,35	1,9	0,02	0,02	0,06
Уволено: молод. солдатъ	1,2	—	—	—	—	—	—	—	—
Умерло	1,67	0,02	—	0,05	0,05	0,62	0,03	—	—
Московскій.									
Заболѣло	69,7	0,19	0,34	0,19	34,4	4,1	0,34	0,16	0,31
Уволено: старослужащ.	8,4	0,04	0,03	0,02	1,3	1,7	0,09	0,1	0,03
Уволено: молод. солдатъ	1,6	—	—	—	—	—	—	—	—
Умерло	2,8	0,01	0,01	0,01	0,13	0,53	0,03	—	0,03
Казанскій.									
Заболѣло	50,4	0,11	0,13	0,20	16,8	4,8	0,18	0,03	1,84
Уволено: старослужащ.	5,2	0,02	0,02	—	0,35	1,6	0,09	—	0,07
Уволено: молод. солдатъ	0,6	—	—	—	—	—	—	—	—
Умерло	2,08	0,04	—	0,04	0,04	0,62	—	—	0,16
Кавказскій.									
Заболѣло	68,4	0,10	0,24	0,12	24,1	11,9	0,07	0,11	1,75
Уволено: старослужащ.	7,8	0,02	0,02	0,02	0,33	4,5	0,01	0,04	0,24
Уволено: молод. солдатъ	0,4	—	—	—	—	—	—	—	—
Умерло	3,30	0,02	—	—	0,04	1,52	0,01	—	0,19

ы я б о л ѣ з н и.											
ч и с л ѣ:						Б. Сифилисъ и венерическія болѣзни. (34—38).	В. Общія заразныя болѣзни. (39—41).	Въ томъ числѣ: перемежная лихорадка и болотная кахексія. (39,40).	II. Общія незаразныя болѣзни. (43,44).	III. Новообразованія. (45,46).	IV. Паразитическія болѣзни. (47—53).
холера. (18).	рожа. (20).	цинга. (21).	крупозная пневмонія. (31).	бугорчатка легкихъ. (32).	бугорчатка проч. органовъ. (33).						
0,42	3,7	3,41	3,5	3,5	2,6	37,7	3,77	3,77	6,17	4,32	15,02
0,06	0,36	0,81	0,52	2,5	1,8	0,21	0,25	0,21	0,8	0,23	0,14
—	—	0,02	0,1	1,2	0,9	0,1	0,03	0,03	1,3	0,08	0,08
0,09	0,13	0,02	0,38	0,76	0,18	0,01	0,02	0,02	0,02	0,02	0,01
—	2,8	0,08	4,1	2,0	2,0	52,1	3,77	3,67	5,2	2,4	14,3
—	0,09	0,03	0,47	1,3	1,7	0,21	0,38	0,35	1,9	0,16	0,12
—	—	—	0,1	0,5	0,6	0,1	0,03	0,03	1,3	0,2	0,2
—	0,06	—	0,25	0,59	0,20	0,01	0,03	—	—	0,02	—
—	3,93	0,12	4,6	1,9	1,7	48,15	18,9	18,1	5,0	2,8	14,5
—	0,21	0,04	0,49	1,1	1,1	0,15	0,15	0,13	0,1	0,06	0,03
—	0,02	0,04	0,2	0,7	0,7	0,05	0,1	0,1	1,6	0,2	0,1
—	0,03	0,01	0,33	0,60	0,18	0,01	0,005	—	0,01	0,02	—
0,28	3,09	0,02	5,3	1,3	2,1	56,48	33,7	33,6	3,7	3,3	22,5
0,01	0,06	0,01	0,48	0,7	1,8	0,18	0,77	0,77	0,3	0,23	0,19
—	0,01	—	0,1	1,3	0,9	0,02	0,5	0,5	1,2	0,2	0,2
0,10	0,05	—	0,38	0,44	0,25	0,01	—	—	0,01	0,04	—
0,60	2,58	0,1	3,3	2,2	1,1	52,33	21,4	21,4	5,6	2,4	11,44
0,02	0,12	0,02	0,23	1,7	0,7	0,34	0,35	0,32	0,4	0,16	0,17
—	0,02	—	0,1	0,7	0,4	0,02	0,3	0,3	2,3	0,1	0,06
0,18	0,05	—	0,12	0,38	0,14	—	0,02	—	—	0,03	0,03
0,10	3,5	0,30	4,7	2,4	1,5	50,9	11,3	11,1	7,7	2,4	6,7
—	0,32	0,23	0,77	1,8	1,1	0,37	0,49	0,47	0,8	0,17	0,09
—	—	0,06	0,2	0,9	0,5	0,1	0,1	0,1	2,7	0,2	0,2
0,06	0,07	—	0,28	0,47	0,07	0,02	—	—	0,01	0,04	—
1,64	2,6	0,14	5,18	1,9	1,1	64,9	32,3	32,2	6,1	2,2	14,2
0,11	0,11	—	0,40	1,3	0,23	0,32	0,26	0,26	3,5	0,02	0,01
—	—	0,02	0,02	0,4	0,2	0,1	0,4	0,4	2,2	0,2	0,5
0,42	0,09	—	0,24	0,31	0,09	0,04	—	—	—	—	0,04
1,89	4,7	0,04	3,9	1,5	0,46	39,37	100,6	100,6	7,9	2,64	11,46
0,09	0,11	0,02	0,65	0,9	0,3	0,26	2,54	2,53	0,2	0,18	0,11
—	—	—	0,1	0,2	0,1	0,07	0,4	0,4	0,9	0,06	0,04
0,71	0,08	—	0,21	0,40	0,06	0,01	0,07	0,07	0,01	0,03	—

Болѣзни. / Округа.	I. Общія заразныя								
	А.	В томъ числѣ							
	(1—33).	оспа. (1).	корь. (3).	скарлатина. (4).	гриппъ. (6).	брюшной тифъ. (10+13).	сыпной тифъ. (11).	возвратный тифъ. (12).	дизентерія. (14).
Туркестанскій.									
Заболѣло	57,7	0,42	0,05	0,04	9,7	18,2	0,15	—	2,36
Уволено: старослужащ.	5,2	0,02	—	—	0,9	2,4	—	—	0,15
Уволено: молод. солдатъ	0,7	—	—	—	—	—	—	—	—
Умерло	3,99	0,07	—	—	—	2,85	0,02	—	0,18
Омскій.									
Заболѣло	77,8	0,25	0,25	0,06	34,8	6,9	0,37	0,19	3,29
Уволено: старослужащ.	6,2	—	—	0,06	0,43	2,6	0,12	—	0,12
Уволено: молод. солдатъ	0,5	—	—	—	—	—	—	—	—
Умерло	3,66	0,06	—	—	0,06	1,37	0,06	—	0,06
Иркутскій.									
Заболѣло	80,1	0,32	0,29	0,32	34,0	3,2	0,29	0,06	0,95
Уволено: старослужащ.	4,9	0,01	—	0,01	0,20	1,1	0,14	—	0,03
Уволено: молод. солдатъ	1,0	—	—	—	—	—	—	—	—
Умерло	2,08	0,01	—	—	0,03	0,53	0,06	—	0,12
Приамурскій.									
Заболѣло	89,1	0,07	0,10	0,05	49,6	5,1	0,06	0,02	0,31
Уволено: старослужащ.	6,7	0,03	0,01	—	0,51	1,9	0,02	—	0,06
Уволено: молод. солдатъ	0,5	—	—	—	—	—	—	—	—
Умерло	2,29	—	—	—	0,15	0,62	0,02	—	0,03
Область войска Донского.									
Заболѣло	57,6	—	0,29	—	22,4	3,8	—	0,59	1,18
Уволено: старослужащ.	11,8	—	—	—	1,2	2,4	—	—	—
Уволено: молод. солдатъ	—	—	—	—	—	—	—	—	—
Умерло	1,18	—	—	—	—	0,59	—	—	—
Части, не входящія въ составъ округовъ.									
Заболѣло	46,6	0,33	0,33	—	28,9	2,3	—	—	—
Уволено: старослужащ.	2,0	—	—	—	—	0,33	—	—	—
Уволено: молод. солдатъ	—	—	—	—	—	—	—	—	—
Умерло	0,99	—	—	—	—	0,33	—	—	—
Заключенные нижніе чины.									
Заболѣло	66,1	—	0,16	0,16	22,2	0,97	0,65	0,16	0,65
Уволено: старослужащ.	8,4	—	—	—	0,16	0,16	—	—	—
Уволено: молод. солдатъ	—	—	—	—	—	—	—	—	—
Умерло	4,38	—	—	—	0,16	—	—	—	—
Армія.									
Заболѣло	73,4	0,18	0,38	0,15	33,5	5,2	0,17	0,06	0,67
Уволено: старослужащ.	6,4	0,02	0,01	0,02	0,47	1,7	0,05	0,02	0,06
Уволено: молод. солдатъ	1,4	—	—	—	—	—	—	—	—
Умерло	2,23	0,02	0,01	0,01	0,07	0,75	0,02	0,002	0,05

ы я б о л ѣ з н и.						Б. Сифилисъ и венерическія болѣзни. (34—38).	В. Общія заразныя болѣзни. (39—40).	Въ томъ числѣ: перемежная лихорадка и болотная кахексія. (30,40).	II. Общія незаразныя болѣзни. (43, 44).	III. Новообразованія. (45, 46).	IV. Паразитическія болѣзни. (47—53).
Ч и с л Ѣ:											
холера. (18).	рожа. (20).	цынга. (24).	крупозная пневмонія. (31).	бугорчатка легкихъ. (32).	бугорчатка проч. органовъ. (33).						
0,16	5,28	0,22	4,2	1,6	0,45	33,84	137,4	137,2	11,3	2,4	4,96
—	0,05	0,07	0,19	1,3	0,28	0,33	2,1	2,1	0,5	0,23	0,03
—	0,02	—	0,1	0,5	0,1	0,05	0,3	0,3	0,7	0,1	0,04
0,07	0,15	—	0,24	0,26	0,09	0,02	0,18	0,16	—	0,04	—
2,61	3,0	1,18	3,9	1,9	0,42	76,6	19,6	19,5	8,7	4,9	22,94
—	0,12	0,12	0,74	0,73	0,3	0,19	0,5	0,5	1,5	0,12	—
—	—	—	—	0,2	0,2	—	—	—	0,5	—	0,06
0,56	0,12	—	0,19	0,93	0,06	0,06	—	—	0,06	—	—
—	6,3	2,43	6,19	1,6	0,67	55,7	8,7	8,7	5,3	2,89	20,2
—	0,03	0,91	0,51	0,8	0,49	0,17	0,17	0,16	0,5	0,19	0,06
—	—	0,04	0,01	0,7	0,2	0,1	—	—	1,3	0,01	0,1
—	0,14	0,01	0,51	0,56	0,06	—	—	—	0,01	—	—
0,08	3,1	0,52	5,63	2,4	0,69	29,86	5,7	5,6	5,2	2,6	19,65
—	0,17	0,19	0,87	1,8	0,48	0,18	0,12	0,08	0,8	0,03	0,04
—	—	—	0,02	0,4	0,1	0,04	—	—	0,5	0,1	0,05
0,03	0,10	0,02	0,58	0,63	0,03	0,03	0,02	—	—	0,02	0,01
3,24	1,8	—	1,8	5,9	—	101,5	36,8	36,8	11,2	3,2	9,1
0,29	—	—	—	5,6	—	0,29	1,5	1,5	2,4	0,83	—
—	—	—	—	—	—	—	—	—	2,6	—	—
0,29	—	—	—	0,29	—	—	—	—	—	—	—
0,33	1,3	0,33	2,6	0,99	0,33	47,3	2,0	2,0	5,9	2,0	6,2
—	—	—	0,33	0,33	—	0,33	—	—	1,6	0,33	—
—	—	—	—	—	—	—	—	—	—	—	—
—	—	—	—	0,66	—	—	—	—	—	—	—
3,24	2,8	3,89	4,9	7,3	1,8	50,2	58,5	58,3	38,9	3,1	6,3
—	—	0,16	1,6	4,5	1,5	2,1	0,16	0,16	2,1	—	—
—	—	—	—	—	—	—	—	—	—	—	—
0,65	—	—	0,32	3,03	0,16	—	—	—	—	—	—
0,44	3,69	0,66	4,6	2,1	1,4	47,44	29,0	28,8	6,0	2,9	14,7
0,02	0,16	0,19	0,56	1,4	1,0	0,24	0,55	0,52	0,6	0,19	0,11
—	0,01	0,02	0,1	0,7	0,5	0,06	0,2	0,2	1,5	0,1	0,1
0,14	0,09	0,01	0,33	0,55	0,14	0,01	0,02	0,02	0,01	0,02	0,005

Болѣзни. / Округа.	V. Душевныя болѣзни. (54).	VI. Травматическія и прочія поврежденія. (55—65).	VII. Отравленія. (66—68).	VIII. Пороки развитія. (69—72).	Въ томъ числѣ: грыжи. (69).	IX. Болѣзни: А. Болѣзни мозга. (73—75).	Б. Нервныя болѣзни. (76—81).	В. Болѣзни кровеносной и лимфатической системъ. (82—84).	Г. Болѣзни органовъ дыханія. (85—89).
Петербургскій.									
Заболѣло	0,9	44,0	0,35	4,3	3,1	0,45	7,0	15,1	71,6
Уволено: старослужащ.	0,5	2,3	0,01	2,1	1,7	0,17	1,2	3,9	11,7
Уволено: молод. солдатъ	0,4	0,6	—	4,3	2,6	0,01	0,9	4,4	3,1
Умерло	0,02	0,10	0,02	—	—	0,12	—	0,02	0,26
Виленскій.									
Заболѣло	0,5	21,4	0,21	5,0	2,4	0,23	3,5	9,9	41,1
Уволено: старослужащ.	0,37	2,0	—	3,8	2,0	0,09	1,2	2,7	10,0
Уволено: молод. солдатъ	0,3	0,4	—	5,3	2,7	—	1,0	4,8	3,1
Умерло	—	0,08	—	—	—	0,05	0,01	0,02	0,16
Варшавскій.									
Заболѣло	0,47	28,2	0,19	5,0	2,2	0,23	5,3	10,5	61,5
Уволено: старослужащ.	0,27	1,7	0,01	2,6	1,5	0,03	0,7	1,2	7,2
Уволено: молод. солдатъ	0,2	0,4	—	3,9	1,7	0,02	1,6	2,6	5,2
Умерло	0,02	0,08	0,01	0,005	0,005	0,11	0,01	0,07	0,18
Кіевскій.									
Заболѣло	0,6	36,4	0,15	4,4	2,3	0,53	6,0	12,5	65,9
Уволено: старослужащ.	0,5	1,8	0,01	3,1	1,9	0,30	2,1	2,0	11,5
Уволено: молод. солдатъ	0,5	0,6	—	5,1	2,5	0,01	1,3	3,6	2,2
Умерло	0,01	0,02	0,01	—	—	0,07	—	0,04	0,23
Одесскій.									
Заболѣло	0,49	22,2	0,18	3,0	2,5	0,42	4,2	9,7	41,9
Уволено: старослужащ.	0,44	2,0	0,02	2,0	1,8	0,21	1,3	1,8	5,7
Уволено: молод. солдатъ	0,4	0,6	—	4,6	2,3	—	1,1	4,1	3,1
Умерло	—	0,05	—	—	—	0,14	0,02	0,03	0,20
Московскій.									
Заболѣло	0,44	22,9	0,21	4,1	3,0	0,20	5,9	11,1	50,3
Уволено: старослужащ.	0,28	2,0	0,02	2,3	2,3	0,05	1,7	2,9	10,7
Уволено: молод. солдатъ	0,2	0,4	—	4,2	2,6	0,01	1,0	3,3	4,0
Умерло	0,02	0,06	—	0,01	0,01	0,10	—	0,06	0,24
Казанскій.									
Заболѣло	0,51	21,6	0,31	4,1	2,7	0,33	3,9	9,8	37,2
Уволено: старослужащ.	0,33	1,4	0,02	1,8	1,4	0,04	1,0	3,0	5,9
Уволено: молод. солдатъ	0,2	0,4	—	2,8	1,7	—	0,7	2,8	1,5
Умерло	—	0,07	0,02	—	—	0,11	—	—	0,22
Кавказскій.									
Заболѣло	0,52	27,2	0,34	3,3	2,1	0,55	5,6	9,8	41,2
Уволено: старослужащ.	0,44	2,0	0,01	1,9	1,5	0,10	1,3	2,4	5,1
Уволено: молод. солдатъ	0,1	0,4	—	2,4	1,3	0,01	0,8	1,8	1,8
Умерло	0,01	0,10	—	—	—	0,11	—	0,03	0,18

отдѣльныхъ системъ и органовъ:											
Въ томъ числѣ:		Д. Болѣзни органовъ пищеваренія. (90—96).	Въ томъ числѣ:	Е. Болѣзни мочевыхъ органовъ. (97—100).	Ж. Болѣзни половыхъ органовъ. (101).	З. Болѣзни костно-мышечной системы. (103—107).	И. Болѣзни кожи и подкожной клѣтчатки. (108—113).	І. Болѣзни органовъ зрѣнія. (114—116).	К. Болѣзни органовъ слуха. (117—119).	XI. Прочія болѣзни. (121).	XIII. Испытанія. (123).
острый бронхитъ. (86 а).	плевритъ. (88).		желудочно-кишечный катарръ. (91).								
33,9	15,8	61,4	33,6	3,7	6,1	23,1	55,2	17,2	22,3	0,27	26,9
—	4,8	3,2	1,1	0,6	0,45	2,4	1,0	1,4	3,2	—	—
—	0,5	0,8	0,4	0,9	0,2	1,3	0,4	3,5	4,9	—	—
—	0,14	0,56	0,01	0,07	—	0,02	0,10	—	0,37	—	—
13,8	7,8	24,9	10,7	2,4	5,0	10,1	33,3	13,0	13,8	0,05	21,6
—	2,7	1,5	0,57	1,1	0,21	1,4	0,9	1,5	2,0	—	—
—	0,3	0,5	0,1	0,5	0,2	1,5	0,4	6,6	4,9	—	—
—	0,12	0,26	—	0,07	—	0,02	0,05	—	0,17	—	—
29,1	11,0	42,2	19,7	2,5	6,0	15,6	47,2	23,9	16,8	0,04	22,2
—	2,8	1,3	0,48	0,57	0,09	1,3	1,1	2,6	1,4	—	—
—	0,9	0,6	0,3	0,4	0,1	1,3	0,3	4,1	2,2	—	—
—	0,13	0,29	0,01	0,06	—	0,03	0,005	—	0,20	—	—
30,0	12,2	49,2	25,2	3,0	4,6	16,8	52,4	22,9	15,8	0,19	37,6
—	3,3	1,2	0,47	1,4	0,27	1,4	1,2	1,3	1,6	—	—
—	0,3	0,5	0,2	0,3	0,1	1,1	0,2	5,1	3,0	—	—
—	0,22	0,25	—	0,08	—	0,01	0,03	—	0,10	—	—
20,2	10,5	41,9	24,1	1,8	4,5	14,3	29,5	11,4	11,6	0,03	27,3
—	2,9	1,3	0,5	0,43	0,17	1,2	0,43	1,0	1,6	—	—
—	0,6	0,5	0,3	0,4	0,1	1,5	0,4	6,7	3,0	—	—
—	0,12	0,08	—	0,03	—	0,02	0,05	—	0,24	—	—
21,5	10,9	38,1	18,4	3,5	5,9	15,4	34,3	12,1	15,5	0,16	22,2
—	3,8	2,5	0,53	1,0	0,42	2,8	1,8	1,0	2,8	—	—
—	0,8	0,5	0,2	0,3	0,4	1,7	0,5	6,0	5,9	—	—
—	0,16	0,27	—	0,07	—	0,05	0,03	—	0,32	—	—
15,5	7,5	39,4	22,93	2,8	4,7	13,6	31,2	18,4	15,4	0,60	26,7
—	2,0	1,9	1,03	0,8	0,2	1,8	1,0	0,6	1,1	—	—
—	0,2	0,2	0,02	0,2	0,4	1,7	0,6	5,2	4,0	—	—
—	0,16	0,13	—	0,11	—	—	0,02	—	0,20	—	—
19,5	8,0	64,2	33,8	3,4	4,7	21,4	34,6	14,9	13,3	0,67	26,7
—	2,1	2,3	0,58	1,1	0,31	1,9	1,0	1,0	0,2	—	—
—	0,3	0,4	0,2	0,3	0,1	1,0	0,2	1,9	2,1	—	—
—	0,16	0,28	—	0,12	—	0,03	0,01	—	0,11	—	—

Болѣзни. / Округа.	V. Душевныя болѣзни. (54).	VI. Травматическія и прочія поврежденія. (55—65).	VII. Отравленія. (66—68).	VIII. Пороки развитія. (69—72).	Въ томъ числѣ: грыжи. (69).	IX. Болѣзни: А. Болѣзни мозга. (73—75).	Б. Нервныя болѣзни. (76—81).	В. Болѣзни кровеносной и лимфатической системъ. (82—84).	Г. Болѣзни органовъ дыханія. (85—89).
Туркестанскій.									
Заболѣло	0,45	29,2	0,29	3,7	2,1	0,38	4,0	11,7	29,9
Уволено: старослужащ.	0,34	1,4	—	2,1	1,6	0,04	0,9	2,6	2,8
Уволено: молод. солдатъ	0,1	0,3	—	2,2	1,6	—	1,1	2,7	0,9
Умерло	0,04	0,18	—	—	—	0,18	—	0,07	0,20
Омскій.									
Заболѣло	1,1	33,7	0,50	3,3	2,1	0,31	5,1	9,6	37,6
Уволено: старослужащ.	0,64	2,07	0,06	1,8	1,3	0,12	1,4	2,8	5,3
Уволено: молод. солдатъ	0,1	0,3	—	2,3	1,4	—	1,0	1,3	0,7
Умерло	0,06	0,19	—	—	—	0,06	—	0,06	0,56
Иркутскій.									
Заболѣло	0,53	24,1	0,26	3,8	2,1	0,32	5,7	7,7	29,2
Уволено: старослужащ.	0,36	1,6	—	2,1	1,0	0,6	1,0	1,5	3,5
Уволено: молод. солдатъ	0,1	0,4	—	2,8	1,6	0,01	0,8	1,0	1,1
Умерло	—	0,14	—	—	—	0,12	0,01	0,06	0,36
Приамурскій.									
Заболѣло	0,51	20,9	0,26	4,6	1,9	0,20	4,7	11,5	49,9
Уволено: старослужащ.	0,34	1,6	—	2,2	1,5	0,09	0,8	2,8	5,5
Уволено: молод. солдатъ	0,1	0,1	—	1,6	1,1	—	0,3	0,9	1,3
Умерло	—	0,12	0,01	—	—	0,05	—	0,09	0,30
Область войска Донского.									
Заболѣло	0,59	30,3	—	3,8	2,9	0,83	7,6	10,3	33,5
Уволено: старослужащ.	0,59	6,5	—	2,3	2,3	—	0,59	2,3	7,1
Уволено: молод. солдатъ	—	—	—	0,6	0,3	—	—	0,3	—
Умерло	—	—	—	—	—	—	—	0,29	0,29
Части, не входящія въ составъ округовъ.									
Заболѣло	0,33	16,1	—	2,9	2,7	0,33	7,9	9,5	32,8
Уволено: старослужащ.	0,33	0,99	—	1,9	2,0	—	3,3	2,6	8,5
Уволено: молод. солдатъ	—	—	—	0,7	0,3	—	0,3	1,0	1,0
Умерло	—	—	—	—	—	0,33	—	—	0,33
Заключенные нижніе чины.									
Заболѣло	5,7	21,2	0,32	4,4	2,8	0,16	20,1	17,0	80,7
Уволено: старослужащ.	3,4	0,32	—	1,8	1,3	—	9,7	3,7	13,6
Уволено: молод. солдатъ	—	—	—	—	—	—	—	—	—
Умерло	—	0,16	—	—	—	0,16	—	0,16	0,32
Армія.									
Заболѣло	0,62	23,0	0,24	4,2	2,4	0,34	5,5	11,0	51,1
Уволено: старослужащ.	0,44	1,8	0,01	2,4	1,7	0,11	1,4	2,4	7,8
Уволено: молод. солдатъ	0,2	0,4	—	3,7	1,9	0,01	0,9	2,9	2,8
Умерло	0,01	0,09	0,01	0,002	0,002	0,10	0,005	0,05	0,23

отдѣльныхъ системъ и органовъ:											
Въ томъ числѣ:		Д. Болѣзни органовъ пищеваренія. (90—96).	Въ томъ числѣ:	Е. Болѣзни мочевыхъ органовъ. (97—100).	Ж. Болѣзни половыхъ органовъ. (101).	З. Болѣзни костно-мышечной системы. (103—107).	И. Болѣзни кожи и подкожной клѣтчатки. (108—113).	І. Болѣзни органовъ зрѣнія. (114—116).	К. Болѣзни органовъ слуха. (117—119).	XI. Прочія болѣзни. (121).	XIII. На испытаніи. (123).
острый бронхитъ. (86 а).	плевритъ. (88).		желудочно-кишечный катарръ. (91).								
12,0	6,5	66,2	40,6	2,7	4,0	19,2	27,7	11,4	11,7	0,05	19,2
—	1,0	2,2	1,3	0,64	0,1	1,7	0,83	0,8	0,9	—	—
—	0,1	0,4	0,2	0,2	0,3	0,8	0,1	1,8	1,3	—	—
—	0,09	0,49	0,11	0,04	—	—	0,02	—	0,07	—	—
16,4	6,4	56,0	31,74	3,94	5,14	19,6	37,14	13,2	21,2	1,7	22,3
—	2,2	3,3	1,94	1,34	0,31	3,1	1,84	0,9	6,0	—	—
—	0,1	0,7	0,06	0,06	0,06	1,4	0,06	1,6	2,3	—	—
—	0,37	0,62	—	0,06	—	—	0,19	—	0,25	—	—
11,2	6,4	31,7	16,7	3,3	5,44	11,4	30,7	12,5	19,5	0,52	18,6
—	1,8	0,7	0,41	0,9	0,1	1,0	1,3	1,5	1,1	—	—
—	0,1	0,2	0,1	0,4	0,06	0,6	0,1	1,3	3,9	—	—
—	0,35	0,45	—	0,09	—	0,03	0,10	—	0,23	—	—
26,1	9,5	53,5	35,4	3,6	4,25	11,3	29,48	11,6	19,0	0,01	15,1
—	2,4	1,8	1,0	0,75	0,03	0,34	0,64	0,9	0,8	—	—
—	0,3	0,2	0,1	0,1	0,05	0,4	0,02	0,6	0,6	—	—
—	0,21	0,33	0,03	0,24	—	0,01	0,04	—	0,24	—	—
17,1	5,3	45,9	30,6	0,88	4,1	17,9	46,5	8,8	20,3	0,59	13,8
—	2,4	2,9	1,2	—	—	2,1	2,4	—	3,2	—	—
—	—	—	—	—	—	0,3	—	0,6	0,3	—	—
—	—	—	—	—	—	0,29	—	—	—	—	—
7,2	9,2	31,2	14,8	2,0	3,3	9,9	9,9	11,2	11,5	—	14,8
—	2,3	5,0	0,69	1,3	0,33	2,3	0,33	2,3	1,3	—	—
—	0,7	0,3	0,3	—	—	0,3	—	2,3	1,3	—	—
—	0,33	0,33	—	—	—	—	—	—	—	—	—
23,2	12,8	55,3	30,6	2,6	7,0	18,1	42,8	16,7	12,3	0,65	23,5
—	3,2	3,2	2,1	0,32	0,32	2,3	0,81	1,1	0,81	—	—
—	—	—	—	—	—	—	—	—	—	—	—
—	0,32	0,32	—	—	—	0,16	—	—	—	—	—
23,1	10,1	46,6	25,0	3,0	5,1	15,3	39,3	16,4	16,3	0,23	24,1
—	2,8	1,8	0,7	0,8	0,18	1,5	1,0	1,4	1,6	—	—
—	0,5	0,5	0,2	0,4	0,2	1,2	0,3	3,9	3,2	—	—
	0,17	0,31	0,01	0,09	—	0,02	0,05	—	0,20	—	—

Приложеніе 3-е.

ВѢДОМОСТЬ

о болѣзненности въ главнѣйшихъ гарнизонахъ за 1910 годъ.

Примѣчаніе. Приведенныя въ этой таблицѣ числа разсчитаны на 1.000 списочнаго состава каждаго даннаго гарнизона.

Мѣста расположенія частей войскъ.	Прибыло больныхъ:		Уволено въ неспособные по II и III статьямъ.	Умерло:			Изъ	
	госпитальныхъ и лазаретныхъ.	съ околоточными.		отъ болѣзней.	отъ несчастныхъ случаевъ.	отъ самоубійства.	осну, кори и скарлатину: заболѣло.	тифа: заболѣло.
Або	448,4	462,5	30,7	3,20	—	—	0,6	32,7
Александровскій штабъ	264,7	264,7	45,0	—	—	—	—	9,2
Александрополь	383,8	390,8	34,2	3,90	—	0,11	0,6	18,8
Антишиха	555,6	555,6	24,7	5,29	0,88	—	7,1	66,1
Аракчеевскія казармы	511,5	511,5	58,9	3,59	—	—	0,5	56,9
Асхабадъ	373,9	383,3	44,4	4,50	0,15	0,30	0,3	10,6
Ахалкалаки	489,5	489,5	13,9	5,33	0,41	—	—	62,3
Ахалцыхъ	590,0	595,0	19,4	2,15	0,31	0,31	—	58,1
Ахтырка	413,8	681,4	17,0	3,77	—	—	—	23,6
Багратіоновскій штабъ	181,6	195,8	22,8	1,97	1,18	—	0,4	17,3
Баку	184,6	220,9	22,0	2,00	0,51	—	1,5	3,1
Барабашъ	274,8	274,8	16,4	4,17	0,26	0,26	0,3	56,3
Барановичи	401,8	401,8	42,2	1,92	—	—	0,5	4,3
Батумъ	1417,4	1455,8	57,4	7,25	0,54	—	0,5	31,9
Бендеры	462,5	464,2	34,5	4,44	0,34	—	0,3	50,9
Бердичевъ	430,5	473,8	28,9	2,41	—	—	2,4	27,1
Березовка	264,7	278,3	30,8	2,90	0,26	0,26	0,7	15,0
Благовѣщенскъ	296,0	330,2	23,0	4,06	0,60	0,60	—	26,2
Бобруйскъ	299,4	355,0	46,2	3,13	—	0,24	2,2	19,3
Брестъ-Литовскъ	387,0	400,5	21,2	1,64	0,55	—	0,2	20,9
Брянскъ	351,5	411,6	47,1	3,35	0,45	0,22	1,3	42,7
Бѣлая Церковь	593,6	597,3	22,1	2,10	0,53	—	1,1	66,2
Бѣлгородъ	376,2	441,0	22,0	2,75	—	—	—	17,0
Бѣлостокъ	428,9	444,0	35,0	2,90	0,97	0,19	—	53,6
Бѣлый Ключъ	570,3	619,1	32,1	4,69	—	0,67	0,7	95,7
Бѣльцы	274,0	275,9	35,8	3,87	—	0,97	—	16,5
Варшава	378,6	445,5	29,0	3,17	0,19	0,28	0,7	23,6
Васильковъ	709,2	733,9	21,8	2,97	2,00	—	—	47,5
Вильманстрандъ	522,5	531,3	45,8	4,09	—	—	1,8	64,9
Вильна	367,8	393,6	44,2	3,13	0,32	0,13	0,4	23,7
Винница	515,7	557,1	36,7	2,43	0,24	0,49	2,2	43,1
Витебскъ	311,6	379,4	37,2	3,06	—	—	0,9	45,1
Владивостокъ	432,0	453,8	28,7	4,33	0,23	0,12	0,3	69,3
Владикавказъ	452,3	465,2	32,8	4,22	—	0,50	0,5	21,4
Владиміръ	323,7	391,8	51,1	6,49	0,28	—	—	53,3
Владиміръ-Волын.	417,6	513,3	49,8	3,04	0,22	0,43	0,9	24,6
Влодава	105,1	368,6	21,2	4,24	—	1,69	—	12,7
Влоцлавскъ	218,7	338,4	18,6	1,39	—	0,46	—	16,7
Воздвиженская	379,0	379,0	32,1	4,86	1,0	—	—	18,5
Волковыскъ	271,6	275,8	22,8	2,54	—	—	—	19,6
Вологда	377,4	384,8	49,7	3,05	—	—	0,4	44,5
Волочискъ	369,4	370,0	9,0	1,20	—	—	—	8,4
Воронежъ	256,1	318,9	31,1	2,61	0,15	0,31	0,2	13,6
Выборгъ	478,8	494,6	39,8	2,29	0,31	0,15	—	63,0
Вятка	361,0	370,9	26,3	2,06	—	—	—	16,4
Гарволинъ	377,6	427,9	29,4	1,90	—	—	—	55,0
Гатчина	692,8	693,2	40,9	2,95	—	—	0,8	75,1

общаго числа заболѣвшихъ и убывшихъ приходится: на

брюшной тифъ:		сыпной тифъ:	дизентерію:		цынгу:		сифилисъ:	венерическія болѣзни:	перемежную лихорадку:		острый бронхитъ:	плевритъ:	желудочно-кишечный катарръ:	болѣзни кожи:
заболѣло.	умерло.	заболѣло.	заболѣло.	умерло.	заболѣло.	уволено.	заболѣло.	заболѣло.	заболѣло.	уволено.	заболѣло.	заболѣло.	заболѣло.	заболѣло.
—	—	—	—	—	—	—	6,4	16,7	1,3	—	46,1	16,7	16,0	65,3
2,8	—	—	—	—	—	—	11,0	17,5	3,7	—	10,1	4,6	4,6	33,1
4,7	1,26	0,1	0,5	0,21	—	—	9,6	17,5	34,1	1,6	29,0	6,7	33,7	34,8
0,9	—	—	—	—	1,8	—	10,6	32,6	4,4	—	17,6	4,4	20,3	30,0
2,1	0,51	—	—	—	12,8	1,5	5,6	13,3	0,5	—	25,1	17,4	18,5	44,1
11,7	2,85	—	0,3	—	1,3	0,4	4,5	25,2	59,5	2,2	9,0	4,3	26,0	24,1
1,6	0,82	0,4	—	—	—	—	4,1	16,8	36,9	—	38,5	9,0	49,2	33,6
6,1	0,92	—	—	—	—	—	5,2	20,3	137,7	—	20,6	6,8	37,5	50,7
1,9	1,89	—	—	—	—	—	13,2	14,1	155,5	0,9	24,5	3,8	56,6	103,7
0,4	0,39	—	—	—	—	—	2,4	21,2	0,4	0,4	18,5	8,3	3,1	13,8
3,1	0,51	—	1,0	—	—	—	8,2	16,4	33,2	—	9,7	2,0	18,4	22,0
2,9	0,52	—	—	—	0,3	—	5,0	3,9	1,0	—	13,8	9,6	23,5	12,3
—	—	1,4	—	—	—	—	34,1	50,9	10,1	1,4	11,5	2,9	14,9	37,9
18,5	3,22	—	0,3	0,27	—	—	8,3	45,4	698,3	19,6	49,4	10,5	70,9	76,8
28,0	2,05	—	—	—	—	—	9,9	25,9	34,1	—	24,6	10,2	15,4	43,7
4,2	1,20	0,6	—	—	—	—	24,1	45,2	12,0	—	25,3	15,1	16,3	50,0
3,5	0,35	0,4	0,2	0,09	6,6	4,4	15,1	29,3	1,4	0,2	3,7	5,2	6,9	29,6
23,4	2,63	—	0,7	—	0,7	0,2	10,6	37,6	9,8	0,1	16,2	3,7	34,0	27,3
0,7	0,24	0,2	—	—	—	—	16,9	23,1	3,6	0,2	14,5	8,4	17,8	24,8
0,8	0,27	0,1	—	—	—	—	16,4	64,7	11,2	0,1	31,2	6,9	22,6	29,1
1,1	—	1,3	—	—	—	—	29,3	26,8	12,1	—	18,8	10,9	10,3	38,6
2,1	0,53	—	0,5	—	—	—	22,6	40,5	15,8	—	38,9	12,6	61,5	64,1
1,6	1,10	0,5	4,4	—	—	—	11,0	22,0	109,3	0,5	17,0	14,3	24,7	22,5
1,0	—	—	—	—	—	—	10,1	39,7	19,5	1,0	20,1	7,5	22,1	55,3
9,4	1,34	—	2,7	—	—	—	6,0	16,7	120,5	4,0	14,7	5,4	34,8	48,2
10,6	0,97	—	—	—	—	—	8,7	31,0	7,7	1,0	10,6	4,8	14,5	25,2
2,6	0,54	0,1	0,05	0,23	0,2	0,1	16,4	24,2	14,6	0,2	28,3	14,2	22,8	46,7
3,0	—	—	—	—	—	—	29,7	19,8	19,8	—	42,5	28,7	70,2	71,2
6,4	0,45	—	—	—	0,9	—	28,6	26,3	1,8	—	21,8	11,3	16,8	49,9
2,4	0,32	0,3	—	—	—	—	20,8	53,1	5,6	0,4	12,8	7,9	10,3	43,5
4,9	—	0,2	1,5	—	—	—	23,4	45,8	14,1	0,5	33,3	16,1	21,2	40,4
0,4	—	—	0,4	—	—	—	20,1	44,2	3,1	—	13,1	14,9	21,4	26,3
2,5	0,33	0,1	0,4	0,07	0,7	0,3	6,8	16,4	4,3	0,1	33,7	11,0	48,1	32,9
7,9	0,75	—	0,5	0,25	0,2	0,2	14,2	30,1	41,7	0,7	23,8	9,2	25,6	38,5
17,8	1,69	0,3	0,3	—	0,8	0,6	7,3	26,5	13,0	0,3	20,9	9,3	16,1	27,9
1,3	0,43	—	—	—	—	—	33,1	47,6	19,1	0,2	25,4	11,5	24,6	69,4
4,2	2,54	—	—	—	—	—	20,3	32,2	16,1	—	5,8	2,5	31,4	26,3
3,3	0,93	—	—	—	—	—	5,6	42,8	31,6	—	32,1	8,8	20,9	28,8
17,5	0,97	—	26,2	—	1,0	1,0	20,4	20,4	49,6	—	13,6	3,9	29,2	14,6
—	—	—	0,8	—	—	—	22,8	22,0	4,2	—	16,1	11,8	5,1	22,8
2,2	—	—	—	—	4,8	3,9	21,8	28,8	1,7	0,9	12,7	12,2	18,8	42,3
1,2	—	—	—	—	—	—	10,2	19,9	9,0	—	33,7	2,4	10,2	27,1
4,1	0,77	—	1,1	0,15	0,3	—	14,1	20,9	23,6	1,7	15,6	9,8	18,7	34,2
2,0	—	0,2	0,2	—	1,1	0,6	9,6	11,0	2,3	0,6	20,7	10,1	35,8	54,8
—	—	—	0,4	0,41	—	—	30,8	30,0	16,9	0,4	17,7	4,1	23,8	34,1
6,6	—	—	—	—	—	—	1,9	28,5	5,7	—	19,0	8,5	25,6	40,8
2,1	0,42	—	—	—	0,4	0,4	36,7	28,3	4,6	—	25,7	18,1	41,3	74,2

Мѣста расположенія частей войскъ.	Прибыло больныхъ:		Уволено въ неспособные по II и III статьямъ.	Умерло:			Изъ	
	госпитальныхъ и лазаретныхъ.	съ околоточными.		отъ болѣзней.	отъ несчастныхъ случаевъ.	отъ самоубійства.	оспу, кѣрь и скарлатину: заболѣло.	границы: заболѣло.
Гельсингфорсъ	376,2	385,8	67,1	2,78	0,56	0,19	—	28,8
Глуховъ	452,8	455,5	42,0	6,55	—	—	1,1	43,1
Гомель	199,9	211,2	32,8	1,03	—	—	—	10,3
Гори	285,3	285,3	21,8	2,49	—	—	—	18,6
Гродсково	168,1	188,8	26,5	2,99	1,97	—	—	20,6
Гродна	214,0	218,1	28,7	2,42	0,24	0,24	1,2	16,9
Грозный	507,9	507,9	39,1	4,23	0,53	—	0,5	17,2
Грубешовъ	299,2	476,9	15,4	3,63	0,91	—	—	4,5
Грузино	642,5	811,7	46,2	10,16	—	—	3,0	141,7
Двинскъ	302,7	326,9	34,0	2,90	0,21	0,11	0,3	18,1
Дешлагаръ	597,9	597,9	88,3	10,69	—	—	—	19,1
Джаркентъ	352,7	354,2	29,5	5,16	0,25	0,74	1,2	11,8
Джелалъ-Оглы	397,5	399,6	29,7	0,53	—	0,53	0,5	8,5
Доно	204,0	216,7	12,6	0,84	0,84	0,84	—	15,2
Дубно	309,4	350,1	25,5	2,75	0,20	0,20	0,6	24,3
Егорьевскъ	236,0	241,8	19,5	2,63	—	—	—	43,2
Екатеринбургъ	259,9	336,9	49,1	3,09	—	—	0,4	11,9
Екатеринодаръ	413,7	413,7	67,6	3,05	—	1,22	—	2,4
Екатеринославъ	152,0	236,5	1,0	3,06	0,16	0,32	0,6	8,1
Елецъ	171,1	201,8	28,7	1,98	1,98	—	—	12,9
Елисаветполь	499,7	502,5	45,6	3,85	0,55	1,10	1,6	29,7
Житомиръ	410,2	412,1	25,2	1,94	0,12	—	1,5	27,5
Жмеринка	317,6	395,2	27,7	3,05	0,22	0,65	1,3	39,7
Забалканскій штабъ	383,2	595,7	37,4	6,76	0,40	—	0,8	58,9
Замостье	342,5	405,0	38,5	5,00	0,21	—	1,0	17,7
Зегржъ	484,0	640,8	27,5	1,54	0,26	0,26	—	20,3
Златоустъ	360,5	421,3	50,5	3,58	0,45	—	0,4	27,7
Ивангородъ	334,0	349,9	27,9	2,40	0,30	0,10	—	6,9
Изяславль	373,8	384,2	39,6	2,60	—	0,65	5,2	14,9
Иркутскъ	424,0	432,8	21,8	4,08	0,24	0,12	0,8	48,3
Казань	326,6	384,8	23,1	2,45	—	0,49	0,6	15,8
Калишъ	349,1	412,0	23,7	2,73	0,91	—	—	21,9
Калуга	449,8	450,0	62,6	3,47	0,20	0,20	0,8	45,5
Каменецъ-Подольскъ	501,7	535,9	30,7	2,72	0,25	0,25	0,7	39,6
Канскъ	548,4	552,6	23,0	4,89	0,70	—	1,0	64,6
Карачевъ	492,6	533,8	38,1	3,89	—	0,78	0,8	62,2
Карсъ	489,2	490,0	50,1	4,42	0,50	0,10	1,3	23,1
Картузъ-Береза	340,2	365,3	25,7	1,90	—	0,32	—	6,7
Керки	705,0	732,0	13,9	7,71	1,16	—	—	7,7
Керчь	418,4	418,4	58,9	2,90	—	—	—	1,0
Кишиневъ	379,3	385,6	29,2	2,69	—	0,28	1,4	37,6
Кіевъ	543,3	629,7	41,8	3,34	0,38	0,13	2,5	47,8
Кобринъ	335,7	337,0	29,6	1,58	—	—	1,3	10,7
Ковель	271,2	364,6	26,5	4,26	0,75	0,25	2,0	9,0
Ковна	242,6	274,9	48,4	2,63	0,11	0,21	1,3	19,9
Козловъ	270,1	275,2	28,4	2,33	0,39	0,39	0,4	3,1
Кострома	463,6	465,9	61,5	3,14	0,45	—	—	22,5

общаго числа заболѣвшихъ и убывшихъ приходится: на

брюшной тифъ:		сыпной тифъ:	дизентерію:		цингу:		сифилисъ:	венерическія болѣзни:	перемежную лихорадку:		острый бронхитъ:	плевритъ:	желудочно-кишечный катарръ:	болѣзни кожи:
заболѣло.	умерло.	заболѣло.	заболѣло.	умерло.	заболѣло.	уволено.	заболѣло	заболѣло.	заболѣло.	уволено.	заболѣло.	заболѣло.	заболѣло.	заболѣло.
—	—	—	—	—	1,3	0,6	8,3	8,5	0,4	—	18,2	6,5	20,6	27,6
14,7	1,64	—	—	—	—	—	19,6	32,2	51,3	6,0	53,5	23,5	12,5	33,3
2,6	0,51	—	—	—	—	—	5,1	15,9	4,6	1,0	8,2	7,2	3,6	14,9
8,7	—	—	3,7	—	—	—	6,8	23,6	23,6	1,2	5,0	5,6	19,9	17,4
2,0	—	—	—	—	—	—	3,9	3,9	1,0	—	10,8	8,8	13,8	8,8
0,8	0,08	0,1	0,1	—	0,1	—	16,8	18,5	6,1	0,1	5,9	4,8	7,5	19,7
3,2	1,59	—	1,1	0,79	0,3	—	11,4	41,2	101,0	0,5	20,1	6,6	33,0	33,3
3,6	—	—	—	—	—	—	13,6	10,0	24,5	—	21,8	7,3	16,3	120,6
2,5	0,51	—	—	—	47,8	2,0	12,2	25,4	2,5	—	71,6	26,9	29,5	72,1
1,5	0,21	0,1	2,5	0,21	0,5	0,1	26,3	43,9	2,0	0,1	15,8	14,5	9,2	24,9
16,9	3,94	—	5,6	1,1	—	—	1,7	13,5	227,8	12,9	19,1	7,9	38,2	27,6
10,8	1,48	1,7	—	—	—	—	18,2	28,0	37,6	0,2	9,6	5,4	17,7	27,1
2,6	—	—	2,6	—	—	—	6,4	20,7	59,9	4,8	24,4	5,8	26,0	38,7
0,8	0,84	—	—	—	—	—	0,8	5,1	4,2	—	5,9	3,4	6,7	23,6
2,9	0,79	—	—	—	—	—	13,0	23,0	10,6	—	23,8	9,4	16,3	35,1
1,6	—	1,1	—	—	—	—	13,2	24,8	3,2	—	10,0	13,7	9,5	13,7
1,3	—	0,4	0,4	—	—	—	34,9	23,4	32,7	1,3	12,4	9,7	11,9	34,5
4,3	0,61	—	—	—	—	—	17,7	30,5	42,1	3,7	20,1	19,5	22,6	22,0
5,2	0,48	0,2	0,3	—	—	—	21,6	29,5	12,1	0,2	5,8	12,1	10,0	16,7
2,0	—	—	—	—	—	—	13,8	17,8	8,9	1,0	3,0	4,9	5,9	28,7
23,1	2,20	—	1,1	—	0,5	—	4,4	33,5	73,7	1,1	17,6	7,7	25,3	26,9
13,3	0,49	0,2	—	—	0,2	—	13,8	30,3	18,2	—	28,8	17,6	12,6	30,4
2,0	0,22	0,2	—	—	—	—	8,3	30,5	6,1	—	16,6	12,6	11,8	41,6
21,5	4,77	—	0,4	—	—	—	9,2	21,1	11,1	0,4	52,1	12,7	47,4	41,4
3,5	0,21	0,2	0,2	—	0,4	0,2	15,0	37,3	13,1	—	26,5	11,2	13,5	62,9
1,3	0,77	—	—	—	0,3	0,3	21,9	26,8	38,6	0,8	57,4	14,4	27,5	81,4
0,9	—	—	—	—	—	—	13,0	25,9	81,4	0,9	15,7	4,5	21,9	35,8
2,1	0,40	0,1	—	—	0,1	—	10,6	28,8	19,3	0,3	18,0	7,3	7,7	20,1
—	—	—	—	—	—	—	13,2	28,6	32,4	1,9	28,6	12,3	7,8	45,4
3,9	0,55	0,06	0,3	0,12	0,9	0,1	12,8	53,8	6,3	—	13,8	10,7	17,8	30,7
2,1	0,24	0,4	0,4	0,12	0,1	—	25,1	34,9	13,3	0,1	10,8	4,8	10,2	37,2
0,9	0,91	—	—	—	—	—	10,0	23,3	16,4	—	48,3	4,6	7,3	69,3
3,0	0,20	—	0,2	—	0,6	0,2	29,0	34,1	2,2	0,4	22,8	7,8	19,4	48,8
5,7	0,50	—	—	—	0,2	0,2	18,3	40,6	16,8	0,5	27,0	14,6	19,8	57,7
3,6	0,35	0,3	0,3	—	—	—	26,9	53,0	53,1	2,1	22,7	13,3	27,6	51,3
1,6	0,78	—	0,8	—	—	—	29,5	35,0	65,3	—	10,9	11,7	26,4	69,2
6,4	1,30	—	0,3	—	—	—	13,8	37,3	22,9	1,2	24,0	7,4	33,7	35,4
1,3	—	—	—	—	0,3	—	27,0	73,0	13,3	—	21,9	8,6	10,2	29,5
28,5	5,01	—	4,2	—	—	—	6,2	14,7	335,1	1,9	18,9	7,7	71,7	37,0
—	—	—	—	—	—	—	18,4	43,5	20,3	1,0	26,1	16,4	55,1	43,5
13,3	0,85	0,3	0,3	—	—	—	11,9	48,0	37,0	1,1	28,1	11,2	17,3	24,7
2,8	0,63	0,5	0,7	—	—	—	23,5	51,1	35,0	0,6	27,1	12,5	25,6	58,3
1,3	—	—	—	—	—	—	15,8	54,2	6,3	—	18,3	5,4	12,6	22,1
4,3	1,00	—	—	—	—	—	20,0	37,3	17,3	—	26,0	4,3	16,0	48,6
1,3	0,32	—	—	—	—	—	11,8	29,4	1,3	—	13,8	6,2	8,5	24,1
0,8	—	—	—	—	—	—	5,1	30,3	14,4	0,4	9,7	8,6	10,1	31,5
1,8	—	—	0,4	—	—	—	18,0	41,3	9,0	—	36,8	21,1	18,9	31,4

Мѣста расположенія частей войскъ.	Прибыло больныхъ:		Уволено въ неспособные по II и III статьямъ.	Умерло:			Изъ	
	госпитальныхъ и лазаретныхъ.	съ околоточными.		отъ болѣзней.	отъ несчастныхъ случаевъ.	отъ самоубійства.	осну, кори и скарлатины: заболѣло.	гриппъ: заболѣло.
Коши	289,2	289,2	34,3	14,83	—	0,93	—	7,4
Красноярскъ	398,9	418,2	27,3	4,09	0,58	0,10	1,1	29,2
Кременецъ	203,0	206,5	17,8	3,85	—	0,89	5,3	12,7
Кременчугъ	645,9	706,5	60,6	2,43	—	0,44	2,0	30,0
Кронштадтъ	440,0	451,1	60,0	5,12	0,11	0,23	0,3	50,2
Курскъ	437,7	479,3	39,5	3,23	—	0,19	0,4	36,6
Кутаисъ	565,0	568,3	49,3	7,01	—	0,17	0,2	24,3
Кушка	366,8	383,7	48,1	3,86	—	—	—	—
Кѣльцы	361,7	369,6	36,7	1,44	—	1,44	0,7	18,0
Кяхта	296,0	296,0	19,1	6,24	0,69	0,35	3,5	14,6
Ладыжинъ	288,4	420,6	30,3	7,71	—	1,03	2,6	17,0
Либава	350,4	362,4	33,7	2,15	0,31	—	0,3	20,8
Лида	428,2	440,2	38,6	0,50	—	—	—	65,1
Лодзь	310,1	312,9	18,0	1,89	1,03	0,34	—	14,4
Ломжа	359,9	376,3	46,7	3,32	0,29	0,43	0,3	23,9
Луга	443,3	471,0	31,3	3,57	0,45	—	0,9	63,4
Луцкъ	387,4	451,3	43,0	4,05	0,37	0,18	5,9	15,3
Люблинъ	492,1	494,6	55,9	3,99	0,22	—	1,8	21,9
Манглисъ	351,7	351,7	18,6	2,51	—	—	0,5	23,1
Маріамполь	241,6	260,7	42,0	0,96	—	—	—	17,2
Межибужье	567,6	586,0	34,0	3,68	2,76	—	0,9	84,6
Мервъ	415,6	435,3	14,3	9,00	0,56	—	0,9	1,3
Минскъ	292,6	318,4	38,0	2,52	0,39	0,58	0,6	17,2
Митава	315,0	323,5	26,3	1,07	0,71	0,36	0,7	32,0
Михайловскій штабъ	248,5	294,0	17,5	0,87	—	0,87	—	2,6
Млава	394,1	394,1	36,7	4,94	—	0,71	1,4	34,6
Могилевъ	345,7	372,9	52,3	4,88	0,35	0,35	0,3	27,2
Могилевъ-Польскій	452,8	485,3	46,9	3,68	—	0,33	0,3	25,8
Моршанскъ	480,8	480,8	50,2	6,76	—	0,36	2,1	23,1
Москва	410,4	421,1	54,9	3,59	0,12	0,08	1,0	39,3
Нарва	666,7	681,0	61,7	4,41	1,10	—	—	57,9
Несвижъ	280,8	360,0	58,9	3,68	1,84	—	—	29,5
Нижегородскій штабъ	399,5	443,1	34,7	4,06	0,45	0,90	0,7	18,7
Нижнеудинскъ	234,3	398,0	10,8	3,92	—	—	—	29,4
Нижній Новгородъ	310,4	334,7	31,4	2,90	0,32	0,32	0,3	13,4
Николаевъ	345,6	345,9	29,6	1,50	0,75	—	—	11,3
Николаевскъ	416,5	609,8	86,6	3,29	0,33	—	1,3	25,7
Николаистадтъ	310,9	310,9	46,9	4,60	0,92	—	0,9	12,9
Никольскъ-Уссурійскъ	317,3	339,2	25,3	3,01	0,35	0,30	0,3	33,9
Новгородъ	494,6	500,8	50,8	5,39	—	0,57	0,9	52,2
Ново-Александрія	3 2,6	585,5	42,0	2,77	0,35	—	0,3	24,3
крѣп. Новогеоргіевскъ	334,1	345,0	41,5	2,99	0,12	0,18	0,6	28,7
Новоградволынскъ	554,9	674,4	30,7	1,59	—	—	1,1	46,5
Новокіевское	229,5	241,3	24,6	4,74	0,11	—	—	27,2
Ново-Минскъ	547,4	565,2	24,7	1,98	—	—	2,0	87,0
Ново-Николаевскъ	534,9	557,0	18,0	9,00	—	—	0,5	47,7
Новохоперскъ	239,2	349.9	32,8	0,94	1,88	1,88	—	18,8

общаго числа заболѣвшихъ и убывшихъ приходится: на

брюшной тифъ:		сыпной тифъ:	дизентерію:		цингу:		сифилисъ:	венерическія болѣзни:	перемежную лихорадку:		острый бронхитъ:	плевритъ:	желудочно-кишечный катарръ:	болѣзни кожи:
заболѣло.	умерло.	заболѣло.	заболѣло.	умерло.	заболѣло.	уволено.	заболѣло.	заболѣло.	заболѣло.	уволено.	заболѣло.	заболѣло.	заболѣло.	заболѣло.
66,7	12,05	—	0,9	—	0,9	0,9	—	15,8	77,8	—	3,7	5,6	11,1	10,2
4,5	0,58	1,1	4,1	0,49	—	—	14,8	47,2	23,3	—	14,0	8,9	25,9	32,6
1,5	—	—	0,3	0,30	—	—	2,7	14,8	8,3	—	11,5	10,1	5,6	18,0
2,4	0,22	—	—	—	—	—	15,4	39,0	104,1	2,6	53,6	16,1	54,7	53,6
2,0	0,57	—	0,1	0,11	10,0	1,8	13.5	15,5	1,3	0,1	25,0	11,7	22,9	49,4
1,1	0.38	0,6	1,9	—	—	—	14,8	39,5	21,1	0,9	40,3	12,7	27,9	50,3
27,5	2,05	—	3,1	0,17	—	—	15,1	24,6	106,6	3,8	16,4	11,3	62,8	39,0
7,5	1,29	—	0,5	—	—	—	4,9	23,4	79,5	5,4	8,7	9,0	39,1	17,5
1,4	0,72	—	—	—	—	—	20,9	31,0	2,9	0,7	20,9	8,6	15,8	33,9
1,4	0,69	—	—	—	2,4	0,7	4,9	14,6	4,2	—	14,2	2,8	18,7	31,6
25,7	5,14	2,1	—	—	—	—	12,9	40,1	31,4	—	22,6	6,7	25,7	41,6
0,3	0,31	0,3	—	—	—	—	17,2	32,2	1,8	—	16,9	7,4	15,6	41,1
1,0	—	—	—	—	—	—	13,5	59,6	1,0	—	26,5	6,5	11,5	66,1
1,0	0,17	—	—	—	0,2	—	4,8	25,9	7,5	0,2	22,0	8,4	12,5	37,4
4,5	0,72	—	0,3	—	—	—	20,8	25,9	11,7	0,4	20,8	12,0	19,1	40,6
1,8	—	0,9	—	—	0,4	—	12,5	15,6	0,9	—	18,8	19,7	22,8	63,0
2,0	0,37	0,2	0,4	—	—	—	12,3	22,8	27,4	2,9	42,9	9,7	14,9	48,2
3,3	0,44	—	—	—	—	—	19,1	47,1	7,5	0,2	33,5	23,5	32,4	40,6
1,5	—	—	0,5	—	—	—	2,5	13,5	26,1	—	14,5	9,0	44,7	19,1
1,0	—	—	—	—	—	—	15,3	30,6	1,9	—	4,8	11,5	6,7	34,4
35,0	1,84	—	0,9	—	—	—	25,8	28,5	6,4	—	17,5	7,4	28,5	84,6
34,1	5,63	—	4,9	0,38	0,2	—	6,8	25,9	158,0	0,9	4,1	3,9	24,8	20,8
3,5	0,58	—	0,2	—	—	—	23,0	39,3	7,0	3,9	13,0	8,5	9,9	34,3
8,5	0,71	—	—	—	—	—	11,4	17,1	1,8	0,4	15,6	5,0	10,7	35,9
—	—	—	—	—	—	—	20,1	30,6	43,7	—	11,4	7,9	5,2	33,2
2,8	0,71	—	—	—	—	—	18,4	33,9	2,1	—	16,9	5,6	15,5	53,0
10,5	1,74	—	3,1	0,70	—	—	23,4	45,7	1,4	0,7	17,4	5,9	16,4	23,7
7,0	2,01	—	4,4	—	—	—	13,4	40,2	21,4	0,3	22,8	10,4	15,4	29,5
2,8	0,71	0,7	—	—	—	—	15,3	38,4	6,4	0,4	10,3	10,3	22.4	39,9
4.8	0,58	0,2	0,5	0,08	0,5	0,4	14,9	36,4	3,6	0,1	27,9	13,5	17,6	33,1
3,9	2,20	—	—	—	2,8	0,6	12,7	12,1	7,7	—	78,8	14,9	51,2	74,9
8,3	0,92	—	—	—	0,9	—	11,0	37,8	19,3	1,8	7,4	17,5	3,7	36,8
7,9	2,48	—	0,5	0,23	—	—	8,8	29,3	11,0	—	30,7	13,1	36,1	45,1
1,0	—	—	—	—	—	—	16,7	18,6	5,9	—	6,9	4,9	26,5	51,0
2,6	0,64	0,2	—	—	0,3	0,3	20,3	33,7	10,5	0,6	13,5	6,9	10,3	34,0
0,3	—	—	—	—	—	—	13,8	62,6	20,5	0,5	10,0	12,0	15,0	28,0
7,6	0,33	—	—	—	0,3	—	13,2	12,8	7,6	—	38,9	12,8	71,8	57,6
6,4	0,92	—	0,9	—	—	—	13,8	30,4	28,5	—	8,3	7,4	12,0	35,0
2,4	0,50	—	0,3	0,05	0,5	0,1	12,3	21,3	4,4	0,1	21,8	9,8	27,6	23,1
2,8	0,85	—	—	—	4,3	1,4	15,6	28,7	1,7	—	49,9	34,3	29,2	36,0
2,8	0,69	—	—	—	0,3	—	12,5	24,6	16,3	0,3	44,1	20,5	32,6	79,1
1,7	0,30	—	—	—	0,2	0,2	12,2	18,7	4,0	0,1	17,5	9,6	7,7	37,6
1,6	0,53	—	—	—	—	—	31,7	25,4	5,3	—	27,5	5,3	13,2	123,1
3,1	0,32	—	—	—	0,2	0,2	6,0	10,7	0,9	—	17,0	14,8	16,2	18,2
2,0	0,99	—	1,0	—	—	—	24,7	35,6	13,8	—	60,3	5,9	39,5	49,4
10,8	2,25	—	2,3	—	0,9	—	27,5	39,6	11,3	—	23,4	13,1	46,4	44,1
5,6	—	0,9	—	—	—	—	19,7	16,9	8,4	1,9	16,9	13,1	4,7	47,8

Мѣста расположенія частей войскъ.	Прибыло больныхъ:		Уволено въ неспособные по II и III статьямъ.	Умерло:			Изъ	
	госпитальныхъ и лазаретныхъ.	съ околоточными.		отъ болѣзней.	отъ нечастныхъ случаевъ.	отъ самоубійства.	оспу, корь и скарлатину: заболѣло.	гриппъ: заболѣло.
Новочеркасскъ	476,5	476,5	53,5	1,60	—	—	—	21,5
Нѣжинъ	447,2	573,1	44,0	3,52	—	—	0,9	37,0
Одесса	386,9	394,6	41,7	2,29	0,54	0,07	1,0	29,4
Олита	243,3	250,7	17,3	2,48	0,25	—	—	33,4
Ольты	257,7	257,7	9,6	5,77	0,96	—	—	26,0
Омскъ	402,9	427,0	45,9	5,23	0,36	0,12	0,5	24,3
Ораніенбаумъ	674,0	688,9	73,1	2,48	—	0,31	0,6	45,2
Орелъ	369,9	410,6	41,7	2,92	0,58	—	0,4	33,5
Оренбургъ	312,5	312,5	22,8	4,64	0,44	—	0,2	6,6
Осовецъ	426,3	508,5	32,1	1,69	0,13	0,39	0,1	10,9
Островъ	258,3	276,3	29,1	1,71	—	—	—	8,6
Острогъ	399,8	485,7	24,7	0,56	0,56	—	1,1	53,3
Очаковъ	324,8	324,8	45,9	4,05	—	—	—	6,8
Павловская	373,3	399,2	33,3	3,33	0,83	—	—	25,0
Павловскъ	403,6	418,4	27,7	2,97	—	—	—	56,4
Павлоградъ	413,0	413,0	8,4	4,44	—	—	1,0	17,7
Пенза	357,9	370,2	22,1	3,62	0,18	0,18	0,5	19,9
Пермь	392,4	482,6	50,2	4,00	0,27	0,27	0,5	29,1
Песчанка	302,9	313,8	27,0	4,16	0,63	0,40	0,4	27,7
Петергофъ	489,6	494,0	36,6	2,79	0,19	0,37	0,6	54,5
Петроковъ	366,5	366,5	31,9	3,80	0,76	—	—	1,5
Пинчовъ	144,2	144,2	22,8	1,90	0,95	1,90	—	13,3
Плоцкъ	411,8	639,3	31,1	5,62	1,30	—	1,3	84,8
Полтава	549,6	628,1	29,5	2,16	—	—	1,0	26,8
Потемкинскій штабъ	271,9	276,7	26,7	0,95	0,95	—	—	26,7
Проскуровъ	381,4	394,7	30,5	2,64	0,19	0,38	0,9	30,9
Псковъ	485,4	505,2	81,3	3,95	0,38	0,75	—	44,2
Пултускъ	549,1	558,9	27,8	2,13	0,43	—	1,3	28,6
Пятигорскъ	649,4	656,9	47,9	14,65	3,55	—	—	26,2
Радомъ	388,1	412,7	21,4	2,14	—	0,53	—	35,8
Раздольное	321,4	362,7	34,8	5,62	0,22	—	—	61,4
Ревель	521,7	526,0	51,5	1,62	—	0,54	1,1	35,5
Рейнскій штабъ	455,8	513,0	54,4	2,98	—	0,17	—	15,6
Ржевъ	343,0	350,7	30,0	4,83	1,93	—	—	11,6
Рига	413,9	432,4	30,8	4,40	0,43	0,28	1,6	27,7
Ровно	346,6	411,0	32,9	2,21	0,63	0,32	0,9	25,6
Рогачевъ	251,4	317,2	41,1	1,12	1,12	—	0,6	4,5
Рославль	551,2	573,9	68,1	4,43	—	—	1,7	49,3
Ростовъ	464,0	510,5	31,9	2,73	—	—	—	61,1
Ростовъ на Дону	542,6	566,8	27,3	2,68	—	0,54	—	35,4
Рыбинскъ	352,5	368,5	52,1	1,95	—	—	1,0	30,2
Рязань	356,9	362,7	38,9	3,31	0,19	0,19	—	34,2
Салтыковскій штабъ	299,5	350,0	19,0	3,94	—	—	1,0	6,0
Самара	371,2	397,5	28,5	2,69	0,36	0,36	—	14,1
Самаркандъ	496,1	502,6	31,0	4,01	0,45	0,22	1,3	1,8
С.-Михель	449,7	480,9	41,9	3,75	—	—	—	127,0
С.-Петербургъ	558,4	588,1	65,1	5,27	0,22	0,14	0,6	95,6

общаго числа заболѣвшихъ и убывшихъ приходится: на

брюшной тифъ:		сыпной тифъ:	дизентерію:		цингу:		сифилисъ:	венерическія болѣзни:	перемежную лихорадку:		острый бронхитъ:	плевритъ:	желудочно-кишечный катаръ:	болѣзни кожи:
заболѣло.	умерло.	заболѣло.	заболѣло.	умерло.	заболѣло.	уволено.	заболѣло.	заболѣло.	заболѣло.	уволено.	заболѣло.	заболѣло.	заболѣло.	заболѣло.
3,2	0,80	—	—	—	—	—	27,1	82,2	44,7	2,4	12,0	7,2	18,4	45,5
—	—	—	0,9	—	—	—	22,0	23,8	1,8	—	39,6	9,7	23,8	65,1
2,8	0,54	0,1	0,5	—	—	—	15,9	40,5	16,2	0,5	13,8	10,1	27,1	29,3
2,5	0,25	—	—	—	—	—	22,3	26,2	2,2	—	13,6	8,4	10,6	17,1
11,5	1,92	—	1,0	—	—	—	3,3	9,6	40,4	1,0	8,7	3,8	24,0	24,0
4,9	0,97	0,4	4,1	0,12	1,6	0,1	21,5	47,2	21,4	0,6	15,0	5,6	28,7	25,1
0,6	—	—	—	—	—	—	13,0	34,1	3,4	—	87,1	11,8	57,6	70,7
0,4	—	1,0	—	—	—	—	14,6	30,4	10,5	0,8	23,4	9,7	28,2	45,4
1,5	—	—	1,1	—	—	—	15,9	39,6	20,3	0,2	15,9	3,8	18,8	18,1
0,1	—	—	—	—	0,5	0,4	7,3	19,9	93,3	0,1	35,8	14,1	12,3	44,6
1,7	—	—	—	—	—	—	11,1	30,8	15,4	—	6,0	6,0	4,3	18,8
0,6	—	0,6	0,6	—	—	—	16,8	22,5	14,6	0,6	19,7	6,2	14,0	45,5
3,4	1,35	—	—	—	2,0	—	4,1	17,6	14,9	0,7	25,7	11,5	39,8	26,3
1,7	—	—	2,5	—	—	—	4,2	10,0	6,7	—	31,7	6,7	25,8	53,3
1,0	0,99	—	—	—	—	—	15,8	59,3	16,8	—	9,9	7,9	19,8	44,5
1,5	0,49	—	2,0	—	—	—	5,4	23,2	80,3	—	22,2	10,3	17,7	47,3
1,1	0,18	0,2	0,4	—	—	—	17,0	29,0	13,0	—	11,1	7,6	20,1	42,6
6,9	0,80	—	2,9	—	1,1	0,3	25,6	43,0	23,0	0,8	18,7	16,3	38,2	33,4
1,0	0,63	0,1	1,4	—	4,0	0,3	10,1	31,4	1,5	—	4,9	3,4	5,1	21,4
0,6	0,56	—	—	—	0,4	0,2	8,9	13,6	3,5	—	32,7	12,5	40,7	67,3
2,3	0,76	—	—	—	—	—	23,6	32,7	24,3	0,8	38,8	9,9	44,1	27,4
0,9	—	—	—	—	—	—	3,8	22,8	0,9	—	3,8	4,7	2,8	6,6
4,8	0,43	—	—	—	—	—	7,8	16,9	47,1	0,4	42,0	15,1	37,6	122,3
2,0	0,20	0,2	—	—	—	—	18,9	55,5	104,9	1,4	32,9	7,3	22,3	53,9
—	—	—	—	—	—	—	32,4	25,8	4,8	—	9,5	7,6	21,0	23,6
2,3	0,19	0,2	—	—	—	—	14,7	41,2	16,2	1,3	19,2	7,5	13,6	39,4
5,3	0,75	0,6	0,2	—	0,9	0,6	11,9	23,2	0,6	0,2	40,1	10,5	36,9	57,9
3,0	0,43	0,4	—	—	0,4	0,4	27,3	55,5	84,5	0,4	43,6	7,7	59,3	41,0
99,4	11,98	—	—	—	—	—	10,2	61,3	112,7	2,7	12,0	10,2	20,4	36,8
2,1	—	—	—	—	—	—	11,7	36,3	9,1	—	24,6	11,2	17,1	52,3
1,3	0,22	—	0,4	—	0,4	0,2	8,9	14,9	8,2	0,2	15,8	10,8	25,1	32,0
0,2	—	—	2,0	0,18	0,5	0,2	11,7	21,7	9,3	—	35,9	9,5	25,5	60,0
2,3	0,17	—	—	—	—	—	8,1	21,4	10,9	0,5	19,9	20,4	19,4	66,3
1,0	0,97	—	—	—	—	—	5,8	23,2	20,3	—	58,9	9,7	23,2	19,3
1,1	0,28	0,4	0,3	—	0,1	0,1	18,9	31,2	2,8	0,3	13,1	6,8	15,8	61,6
2,7	—	—	—	—	—	—	14,2	19,0	15,2	0,8	29,9	10,9	16,1	43,7
0,6	—	—	—	—	—	—	19,7	50,6	1,1	—	6,7	9,6	6,2	36,0
9,4	1,66	0,6	—	—	—	—	32,7	45,9	28,2	2,2	44,3	13,3	27,1	56,4
—	—	—	1,8	—	—	—	9,1	26,4	8,2	3,6	29,2	10,9	20,1	80,2
2,7	0,54	—	—	—	—	—	19,3	52,0	42,9	0,5	41,8	11,3	42,4	48,3
—	—	—	—	—	1,0	1,0	15,6	46,3	7,3	0,5	11,7	11,2	20,9	20,0
0,8	0,19	0,2	—	—	0,2	0,2	12,8	27,2	11,9	1,6	19,8	11,7	17,5	21,4
3,1	0,17	3,9	—	—	—	—	6,9	18,3	17,8	—	26,0	8,1	7,5	39,2
4,5	0,72	—	1,4	0,18	—	—	23,8	43,3	28,3	0,4	17,7	7,0	25,1	39,9
1,3	0,22	—	2,0	0,22	—	—	10,5	54,6	154,7	6,0	13,8	8,9	42,1	29,0
—	—	—	—	—	0,6	1,3	5,0	11,3	—	—	48,8	20,0	21,9	59,4
6,0	0,86	0,08	0,06	—	2,4	1,1	11,8	32,7	3,7	0,4	27,7	22,2	37,4	48,6

Мѣста расположенія частей войскъ.	Прибыло больныхъ:		Уволено въ неспособные по II и III статьямъ.	Умерло:			Изъ	
	госпитальныхъ и лазаретныхъ.	съ околоточными.		отъ болѣзней.	отъ несчастныхъ случаевъ.	отъ самоубійства.	осну, кори и скарлатины: заболѣло.	гриппъ: заболѣло.
Саранскъ	295,4	298,9	23,0	3,99	—	0,50	0,5	33,4
Саратовъ	317,2	327,0	54,3	5,08	0,15	—	0,1	11,2
Сарыкамышъ	256,0	261,0	12,1	3,15	0,16	—	0,2	39,5
Свеаборгъ	852,5	860,0	44,7	3,77	0,63	0,63	0,3	100,0
Севастополь	460,7	467,8	31,8	2,91	0,11	0,22	0,2	85,8
Селищенскія казармы	961,5	972,1	65,7	5,28	—	0,75	0,8	118,5
Серпуховъ	297,3	314,8	44,0	1,66	0,83	—	—	34,1
Симбирскъ	218,2	291,5	25,6	1,66	0,42	0,21	0,4	10,8
Симферополь	406,0	410,8	31,2	3,22	0,54	0,27	0,5	69,6
Скерневицы	229,1	258,6	49,5	4,15	—	—	1,9	21,5
Скобелевъ	499,3	506,4	22,1	3,07	0,22	—	0,7	10,7
Скопинъ	342,6	342,6	72,4	3,60	0,51	—	—	38,0
Слонимъ	247,5	309,7	68,7	1,73	0,58	—	—	5,8
Смоленскъ	339,6	357,0	34,7	3,34	0,39	0,51	1,9	36,6
Соколка	422,5	445,0	35,3	2,63	0,75	1,13	—	9,8
Спасское	345,4	360,8	24,5	2,91	1,27	0,55	—	36,2
Ставрополь	493,1	493,1	46,4	9,14	—	—	0,4	8,4
Старая Русса	429,1	429,1	40,2	6,32	—	—	—	17,6
Староконстантиновъ	396,7	406,6	26,4	2,35	—	—	1,4	17,4
Стрѣтенскъ	334,7	334,7	24,3	2,90	—	0,58	—	33,3
Сувалки	231,6	254,5	26,3	2,37	—	0,12	0,1	13,3
Суворовскій штабъ	374,2	584,4	47,0	3,18	0,40	—	0,4	33,4
Сумы	516,3	728,0	31,6	6,70	0,96	—	—	34,5
Сухумъ	751,5	779,5	53,9	11,93	—	—	—	13,5
Сызрань	657,8	673,1	28,6	1,61	—	0,40	0,8	46,4
Сѣдлецъ	388,8	406,9	46,1	2,76	0,37	0,18	0,4	23,0
Тавастгусъ	368,6	368,6	28,4	4,43	—	—	0,9	66,9
Тамбовъ	357,6	358,7	34,1	3,74	0,14	0,42	1,2	9,8
Ташкентъ	499,0	510,2	25,7	6,49	0,33	0,16	0,5	14,1
Тверь	529,9	550,0	58,1	5,03	0,56	0,28	0,6	74,9
Темиръ-Ханъ-Шура	481,9	483,3	19,3	5,53	2,07	0,35	—	14,2
Термезъ	592,1	798,9	29,7	6,37	0,24	—	—	24,1
Тирасполь	374,2	374,5	40,0	1,06	0,53	—	0,3	28,6
Тифлисъ	528,2	530,5	46,7	3,46	0,16	0,31	0,3	15,7
Томскъ	424,2	453,5	20,6	5,95	—	—	—	22,0
Тула	393,8	393,8	45,4	2,93	0,49	0,24	0,7	29,8
Тульчинъ	478,8	519,1	31,8	3,18	—	—	—	69,5
Умань	408,3	446,2	26,1	6,65	0,51	0,51	1,5	74,8
Усть-Двинскъ	355,1	355,1	42,4	1,63	—	—	—	13,9
Уфа	241,1	261,0	13,9	2,20	—	1,47	—	2,9
Фридрихсгамъ	171,8	171,8	21,4	1,83	—	—	—	7,9
Хабаровскъ	505,2	508,0	26,4	4,22	0,58	0,22	0,3	59,5
Харьковъ	563,4	634,1	36,4	3,41	0,21	0,10	2,6	27,5
Хасавъ-Юртъ	649,5	792,9	38,8	6,37	—	0,53	1,1	9,6
Херсонъ	415,3	416,0	38,8	2,73	—	1,02	0,3	25,2
Холмъ	443,6	626,1	70,0	3,15	—	0,70	2,1	33,3
Царицынъ	448,8	457,6	22,4	2,35	—	—	0,6	5,3

общаго числа заболѣвшихъ и убывшихъ приходится: на

брюшной тифъ:		сыпной тифъ:	дизентерію:		цынгу:		сифилисъ:	венерическія болѣзни:	перемежную лихорадку:		острый бронхитъ:	плевритъ:	желудочно-кишечный катарръ:	болѣзни кожи:
заболѣло.	умерло.	заболѣло.	заболѣло.	умерло.	заболѣло.	уволено.	заболѣло.	заболѣло.	заболѣло.	уволено.	заболѣло.	заболѣло.	заболѣло.	заболѣло.
—	—	—	4,5	0,50	—	—	11,0	17,5	2,5	—	10,5	4,0	11,5	37,4
14,1	2,09	0,4	3,0	0,45	0,1	—	15,1	36,3	19,3	0,6	8,4	10,9	16,9	21,8
3,9	0,95	—	0,6	0,16	—	—	3,9	11,0	30,4	1,3	6,3	6,8	16,2	8,8
0,3	—	—	—	—	1,6	0,3	20,1	15,1	1,9	—	46,9	12,0	69,2	79,0
4,8	0,78	—	0,2	—	0,1	—	13,8	30,3	3,4	0,2	29,0	9,1	27,8	35,3
6,0	0,75	—	—	—	1,5	—	15,1	30,2	7,5	—	38,5	20,4	49,1	82,3
2,5	—	—	—	—	—	—	13,3	20,8	6,6	1,7	24,9	14,9	11,6	29,9
1,9	—	—	—	—	—	—	11,6	33,9	10,4	0,2	8,9	4,6	20,7	24,1
2,4	0,27	0,3	—	—	—	—	6,4	44,3	16,9	1,1	24,2	7,0	32,8	24,4
9,1	0,76	—	—	—	—	—	9,8	29,4	3,8	0,4	9,8	9,8	5,3	17,7
10,3	0,44	—	1,1	0,44	—	—	14,0	34,0	166,0	1,3	8,6	6,8	59,6	22,1
—	—	1,5	0,5	—	—	—	20,0	33,9	8,2	0,5	19,5	12,5	3,1	22,8
0,6	—	—	—	—	—	—	34,0	43,9	0,6	0,6	3,5	17,3	5,8	25,4
3,1	0,51	0,4	—	—	0,3	—	19,4	34,9	3,3	0,3	19,4	15,7	15,5	24,8
—	—	—	—	—	—	—	15,0	20,7	25,2	0,8	40,9	7,9	12,4	74,0
2,7	0,18	—	0,4	—	—	—	14,0	30,5	1,6	—	17,8	7,3	30,9	21,4
20,5	3,29	—	3,3	1,10	—	—	16,8	25,6	107,5	2,9	24,5	14,6	36,2	28,1
0,9	0,45	—	—	—	—	—	10,8	40,7	22,1	2,7	39,3	9,9	47,9	42,0
2,4	—	0,5	—	—	—	—	22,1	32,5	7,5	0,9	1,4	9,9	12,2	25,9
6,1	1,16	—	—	—	2,9	0,6	7,2	34,7	2,6	—	10,1	3,5	12,4	26,6
4,5	0,62	—	2,4	0,25	—	—	10,5	13,3	0,4	—	17,9	4,9	9,2	22,0
1,2	0,40	—	—	—	—	—	23,9	51,8	33,4	0,4	23,4	7,2	14,7	82,0
1,0	0,96	—	1,0	—	—	—	12,5	10,5	37,4	—	46,0	11,5	28,7	139,8
45,1	5,70	—	1,0	1,04	—	—	14,0	28,0	203,3	4,1	39,4	16,1	62,8	31,1
4,8	—	—	2,4	0,40	—	—	25,0	28,2	71,7	—	39,5	2,8	30,2	101,6
1,8	0,74	—	0,7	0,18	0,2	—	10,9	31,3	7,7	—	29,5	10,9	23,4	45,5
0,4	—	—	—	—	0,4	—	5,8	9,7	0,4	—	33,7	6,6	6,2	58,9
2,9	0,69	0,3	—	—	—	—	18,3	34,5	34,7	0,7	47,8	14,6	27,6	56,3
16,1	2,22	—	4,9	0,33	—	—	10,5	32,6	89,2	0,7	15,8	7,7	55,4	25,4
4,7	1,96	—	0,3	—	1,1	1,4	15,9	38,3	8,7	0,3	51,1	13,7	35,5	62,8
14,5	1,38	0,7	3,1	0,35	—	—	8,3	17,3	119,2	2,1	13,5	3,8	36,3	26,3
38,4	5,42	—	2,4	0,24	—	—	4,7	10,4	402,7	6,4	15,8	3,1	44,8	51,9
4,5	—	0,5	1,1	—	—	—	16,7	28,3	23,3	1,6	14,8	17,5	24,1	27,3
8,3	0,94	0,2	1,8	0,08	—	—	11,5	55,5	61,2	3,1	19,2	10,7	26,4	48,2
0,9	0,46	—	—	—	0,5	0,5	24,7	47,6	1,8	—	15,1	6,0	16,0	52,7
2,0	0,49	0,5	0,2	—	0,2	—	26,4	28,6	12,0	—	6,6	15,9	15,6	28,8
1,6	0,53	—	—	—	—	—	13,8	40,8	18,0	—	19,6	9,5	32,3	34,5
16,4	3,59	—	0,5	—	—	—	26,1	33,8	3,6	0,5	22,5	10,8	15,9	41,0
—	—	—	—	—	—	—	10,6	13,9	2,4	—	23,7	6,5	20,4	27,8
—	—	0,7	—	—	—	—	25,7	66,0	13,2	—	15,4	13,2	11,7	15,2
—	—	—	—	—	—	—	4,3	5,5	4,9	—	10,4	7,3	4,9	26,3
10,4	1,16	—	0,1	—	0,6	0,2	17,3	28,6	14,3	0,1	36,9	7,6	30,8	39,2
3,1	0,72	0,1	0,7	—	—	—	24,6	42,7	78,9	1,1	39,0	15,8	36,9	57,2
5,3	1,59	0,5	4,8	0,53	—	—	21,2	15,9	274,0	4,2	10,1	6,9	92,9	87,1
1,0	0,34	—	0,3	—	1,0	0,3	13,6	37,8	37,8	1,7	29,0	13,6	24,2	26,9
1,8	—	—	—	—	0,4	0,4	26,3	31,2	45,9	0,7	60,2	20,0	37,5	56,0
6,5	0,59	—	5,3	—	—	—	13,5	45,9	44,1	1,8	17,6	5,3	29,4	42,9

Мѣста расположенія частей войскъ.	Прибыло больныхъ:		Уволено въ неспособные по II и III статьямъ.	Умерло:			Изъ	
	госпитальныхъ и лазаретныхъ.	съ околоточными.		отъ болѣзней.	отъ несчастныхъ случаевъ.	отъ самоубійства.	оспу, корь и скарлатину: заболѣло.	гриппъ: заболѣло.
Царскіе Колодцы	307,5	307,5	31,0	2,74	—	—	—	27,4
Царское Село	574,9	574,9	31,3	2,10	0,32	0,16	0,3	74,9
Чарджуй	400,2	406,9	19,5	2,57	1,03	0,51	0,5	0,5
Ченстоховъ	270,2	281,3	31,7	—	—	—	—	19,4
Черкасы	538,1	678,3	30,4	3,09	1,03	—	0,5	68,0
Черниговъ	517,2	608,5	37,0	3,55	0,51	—	2,0	56,8
Чита	387,2	406,5	8,8	3,86	0,64	—	0,6	47,0
Чугуевъ	271,3	286,8	24,2	2,69	0,67	—	—	18,1
Шанцы	254,3	286,1	35,8	1,30	—	0,81	0,8	17,5
Шкотово	207,2	213,3	19,7	3,76	0,29	—	—	19,4
Штабъ фельдмаршала Гурко	335,2	344,8	29,7	2,30	—	0,38	0,2	6,5
Шуя	347,3	354,5	63,4	1,80	—	—	—	15,3
Эривань	471,7	472,3	22,3	5,65	—	0,26	0,3	21,3
Юрьевъ	547,1	598,0	53,0	1,61	0,54	1,07	—	38,5
Ямбургъ	628,8	628,8	48,1	6,87	0,46	—	—	156,3
Ярославль	366,6	374,2	55,0	1,83	—	—	1,3	24,8
Ѳеодосія	421,6	428,5	25,3	1,21	—	—	0,8	24,1

общаго числа заболѣвшихъ и убывшихъ приходится: на

брюшной тифъ:		сыпной тифъ:	дизентерію:		цынгу:		сифилисъ:	венерическія болѣзни:	перемежную лихорадку:		острый бронхитъ:	плевритъ:	желудочно-кишечный катарръ:	болѣзни кожи:
заболѣло.	умерло.	заболѣло.	заболѣло.	умерло.	заболѣло.	уволено.	заболѣло.	заболѣло.	заболѣло.	уволено.	заболѣло.	заболѣло.	заболѣло.	заболѣло.
11,9	0,91	—	0,9	—	—	—	6,4	10,0	39,2	1,8	5,5	8,2	18,2	18,2
2,3	0,32	—	—	—	0,8	—	11,0	22,6	4,2	—	32,3	18,6	34,2	71,8
5,1	1,54	—	—	—	—	—	3,6	38,5	119,0	3,1	5,6	4,6	31,3	30,8
1,2	—	0,4	—	—	0,4	0,4	27,6	25,9	6,2	—	17,3	8,2	21,8	17,3
—	—	—	—	—	—	—	50,5	71,1	22,2	0,5	36,1	12,4	72,2	50,0
—	0,51	—	—	—	—	—	30,4	29,9	11,7	1,0	50,2	17,2	42,1	96,3
4,5	0,64	—	0,2	—	0,9	—	15,0	63,3	3,7	0,2	9,7	3,2	27,9	28,1
6,0	—	—	—	—	—	—	6,0	23,5	13,4	1,3	12,8	8,7	15,4	32,2
3,7	0,16	—	—	—	—	—	14,4	18,6	1,6	—	13,3	8,8	8,9	38,9
3,2	0,58	—	0,3	—	—	—	7,8	15,3	4,1	0,3	7,5	9,8	16,5	29,8
0,4	0,19	—	1,5	—	—	—	28,7	35,8	19,9	0,8	17,8	10,0	15,9	30,8
6,3	0,90	—	—	—	0,4	—	14,8	28,8	4,5	—	8,1	10,8	7,2	18,9
11,5	2,05	—	6,4	0,77	4,4	—	8,2	16,7	145,3	3,1	16,2	4,1	30,8	25,4
0,5	—	—	—	—	1,1	1,1	24,6	41,8	5,9	—	38,5	12,8	35,9	75,5
3,2	0,46	—	—	—	6,4	0,5	20,3	27,0	0,9	—	31,2	21,5	36,7	42,2
4,4	0,26	0,5	—	—	—	—	20,3	31,3	6,5	—	12,5	8,1	16,9	32,1
0,4	0,40	—	—	—	—	—	8,4	18,9	20,1	0,4	26,1	11,3	33,4	47,4

Приложеніе 4-е.

ВѢДОМОСТЬ

о заболѣваемости, смертности и неспособности въ корпусахъ въ 1910 году.

Корпуса:	На 1.000 чел. средняго списочнаго состава: заболѣло: всего съ околоточными.	въ томъ числѣ поступило въ госпитали, лазареты и пріемные покои.	умерло отъ болѣзней.	На 1.000 убывшихъ больныхъ выбыло: выздоровѣло.	умерло отъ болѣзней.	уволено въ неспособные: старослужащихъ.	молодыхъ солдатъ.
Гвардейскій	618,3	601,7	4,53	881,7	7,2	93,3	17,8
Гренадерскій	412,0	401,9	4,05	805,6	9,1	122,8	62,5
1-й армейскій	621,8	589,1	5,60	864,9	8,7	93,6	32,8
2-й „	272,5	250,9	2,68	798,3	9,1	97,3	95,3
3-й „	322,1	293,0	1,98	793,7	5,6	109,9	90,8
4-й „	329,3	286,2	2,72	733,5	7,4	128,8	130,3
5-й „	373,7	313,7	3,31	851,2	8,3	86,1	54,4
6-й „	460,4	397,5	2,76	861,5	5,8	87,6	45,1
7-й „	371,8	365,4	2,78	869,6	7,0	72,2	51,2
8-й „	361,0	356,5	2,64	850,5	6,9	72,4	70,2
9-й „	536,0	483,0	2,62	871,8	4,6	56,0	67,6
10-й „	629,9	545,0	3,11	887,9	4,7	58,4	49,0
11-й „	382,9	331,7	2,74	861,6	6,8	70,6	61,0
12-й „	460,7	418,0	3,27	876,5	6,8	64,7	52,0
13-й „	387,5	352,1	3,19	797,3	7,5	95,2	100,0
14-й „	461,0	379,1	3,79	861,9	7,9	84,7	45,5
15-й „	393,1	330,8	3,56	887,7	8,8	73,7	29,8
16-й „	368,3	332,9	3,32	846,7	8,7	81,8	62,8
17-й „	358,2	355,2	3,07	803,7	8,1	121,2	67,0
18-й „	549,9	536,0	3,12	839,2	5,4	94,7	60,7
19-й „	538,0	448,3	2,46	910,2	4,5	57,5	27,8
20-й „	380,5	359,8	3,15	846,8	7,9	79,9	65,4
21-й „	586,1	513,1	3,59	872,0	5,8	61,0	61,2
22-й „	439,7	423,6	3,65	830,7	7,8	99,4	62,1
23-й „	391,6	354,2	2,18	875,9	5,4	73,6	45,1
24-й „	357,8	317,2	3,26	834,2	8,7	89,9	67,2
25-й „	413,5	391,7	2,91	799,0	6,6	121,4	73,0
1-й Кавказскій арм.	414,9	411,1	3,27	885,7	7,7	69,7	36,9
2-й „ „	496,9	491,4	4,73	903,1	9,4	67,0	20,5
3-й „ „	501,0	480,2	6,48	888,5	12,9	76,9	21,7
1-й Туркестанскій арм.	537,5	502,9	5,34	923,5	9,4	34,3	32,8
2-й „ „	356,0	343,0	6,32	891,9	17,4	73,9	16,8
1-й Сибирскій „	302,9	282,8	3,92	878,7	12,5	79,7	29,1
2-й „ „	328,6	319,6	3,69	886,8	10,9	71,2	31,1
3-й „ „	433,6	424,6	4,10	900,0	9,2	52,2	38,6
4-й „ „	434,0	423,8	4,36	912,5	9,9	65,4	12,2
5-й „ „	432,4	398,5	4,10	906,9	9,4	70,5	13,2

Приложеніе 5-е.

СВѢДѢНІЕ

объ уволенныхъ въ неспособные и перечисленныхъ на нестроевыя должности въ округахъ, по болѣзнямъ и статьямъ увольненія, согласно установленнымъ росписаніямъ болѣзней (кромѣ молодыхъ солдатъ, уволенныхъ согласно циркуляру Главнаго Штаба 1909 г. № 164).

№№ пунктовъ росписанія.	НАЗВАНІЯ БОЛѢЗНЕЙ.	О К			
		Петербургскій.	Виленскій.	Варшавскій.	Кіевскій.
	а) Перечислено на нестроевыя должности (росп. бол. лит. Б, прилож. къ приказу по военн. вѣд. 1906 года № 465).				
1	Слабость зрѣнія	76	117	119	50
2	Абсолютное косоглазіе	5	18	19	9
3	Качательный спазмъ мышцъ (nystagmus)	1	10	4	—
4	Потеря одной ушной раковины	—	—	—	—
5	Разрушеніе барабанной перепонки въ одномъ изъ ушей, принявшее стойкій характеръ	27	151	100	13
6	Заячья губа, занимающая не больше половины губы	—	1	—	—
7	Выпаденіе прямой кишки	10	21	31	13
8	Укороченіе руки, не препятствующее ея дѣйствію	7	1	6	1
9	Отсутствіе одного изъ ручныхъ пальцевъ, за исключеніемъ большихъ и указательнаго на правой рукѣ	2	2	2	1
10	Отсутствіе одного пальца на ногѣ, за исключеніемъ большого.	1	3	—	—
11	Отсутствіе конечныхъ суставовъ, искривленія, неправильное расположеніе пальцевъ, не затрудняющія исполненія нестроевыхъ обязанностей разнаго рода и ходьбы	53	75	89	81
12	Плоская стопа	109	88	75	46
	По примѣчанію 2-му росп. болѣзн. лит. Б.	4	—	2	1
	Итого.	295	487	447	215
	б) Уволено въ отпускъ по болѣзни (росп. бол., прилож. къ приказу по военн. вѣд. 1908 г. № 541).				
1	Увеличеніе и опуханіе лимфатическихъ железъ, подозрительныхъ на бугорчатку	272	132	227	143
2	Часто повторяющійся суставной ревматизмъ безъ стойкихъ измѣненій въ суставныхъ концахъ и сочленовной сумкѣ.	162	121	275	148
3	Малокровіе, гидремія и упадокъ питанія, развившіеся послѣ перенесенныхъ острыхъ заболѣваній (тифъ, цынга, малярія, дизентерія и т. п.)	1.106	674	831	585
4	Часто возвращающійся катарръ дыхательныхъ путей безъ видимыхъ разстройствъ питанія	400	495	567	433
5	Остатки и послѣдствія воспаленій плевры безъ видимыхъ разстройствъ питанія	320	204	486	292
6	Часто повторяющееся разстройство пищеварительнаго аппарата безъ стойкихъ измѣненій органовъ	107	33	102	49
7	Длительное ограниченіе движенія конечностей послѣ предшествовавшихъ вывиховъ, переломовъ и воспаленій суставовъ и надкостницы, а также не окрѣпшіе рубцы и костныя мозоли послѣ перенесенныхъ операцій	282	531	585	402
8	Часто повторяющіяся функціональныя разстройства сердечной дѣятельности	121	158	127	71

Р У Г А:								Область войска Донского.	Итого въ округахъ.	Части войскъ, не входящія въ составъ округовъ.	Военно-тюремныя заведенія.	Всего въ арміи.
Одесскій.	Московскій.	Казанскій.	Кавказскій.	Туркестанскій	Омскій.	Иркутскій.	Приамурскій.					
29	144	45	66	20	11	41	23	1	742	—	—	742
13	24	3	9	3	—	1	6	—	110	—	—	110
1	5	—	1	1	—	2	3	—	28	—	—	28
—	—	—	6	—	—	—	1	—	7	—	—	7
17	42	40	55	7	14	43	43	—	552	1	—	553
—	1	—	—	—	—	—	1	—	3	—	—	3
7	19	8	16	6	4	4	30	1	170	—	—	170
—	4	2	4	—	—	—	4	—	29	—	—	29
—	6	1	1	2	—	—	1	—	18	—	—	18
—	41	—	1	2	—	1	1	—	50	—	—	50
28	109	43	53	11	3	23	58	—	626	1	—	627
19	39	24	120	16	8	29	42	—	615	1	—	616
—	—	—	1	—	—	—	—	—	8	—	—	8
114	434	166	333	68	40	144	213	2	2.958	3	—	2.961
51	149	43	36	18	7	37	43	2	1.160	2	17	1.179
48	169	62	202	53	23	106	98	3	1.470	5	23	1.498
390	1.046	372	1.109	326	124	274	680	51	7.568	19	59	7.646
119	521	164	307	65	31	91	321	11	3.525	6	54	3.585
115	277	64	143	34	15	46	242	8	2.246	4	14	2.264
22	68	31	85	59	19	20	70	3	668	4	12	684
116	504	123	300	90	73	212	317	19	3.554	5	13	3.572
81	118	42	100	37	8	39	180	9	1.091	3	11	1.105

№№ пунктовъ росписанія.	НАЗВАНІЯ БОЛѢЗНЕЙ.	А Т О К			
		Петербургскій.	Виленскій.	Варшавскій.	Кіевскій.
	По примѣчанію 1-му къ этому росписанію	22	—	—	2
	« « 2-му « « «	276	307	652	228
	Итого	3.068	2.655	3.852	2.353
	в) Уволено вовсе отъ службы (росп. бол. лит. А, прилож. къ приказу по военн. вѣд. 1906 г. № 465).				
1	Врожденное слабое тѣлосложеніе, съ явными признаками общаго физическаго вырожденія	20	4	6	4
2	Глубокія разстройства общаго питанія, пріобрѣтенныя вслѣдствіе перенесенныхъ тяжелыхъ и длительныхъ болѣзней, а также хроническихъ отравленій	18	3	5	16
3	Ясно выраженное бугорчатое пораженіе лимфатическихъ железъ (золотуха)	46	16	19	48
4	Чрезмѣрное болѣзненное ожирѣніе всего тѣла	—	—	5	1
5	Хроническій ревматизмъ, обезображивающее воспаленіе суставовъ и подагра	4	9	6	27
6	Бѣлокровіе, ложное бѣлокровіе, злокачественное прогрессирующее малокровіе и кровоточивость	1	1	1	6
7	Адиссонова болѣзнь	1	3	4	1
8	Мочеизнуреніе сахарное и несахарное	1	—	8	1
9	Слоновая болѣзнь	—	—	—	—
10	Проказа	—	—	—	—
11	Слизистый отекъ (myxoedema)	—	—	—	—
12	Волчанка во всѣхъ степеняхъ развитія, а равно mycosis fungoides и другія хроническія страданія кожи, не поддающіяся леченію	18	16	20	67
13	Парши распространенныя, занимающія не менѣе $^1/_9$ поверхности волосистой части головы	14	7	11	6
14	Опухоли доброкачественныя	16	14	7	10
15	„ злокачественныя	1	3	5	2
16	Застарѣлыя язвы сифилитическаго, цынготнаго и туберкулезнаго происхожденія	2	—	3	—
17	Рубцы	170	57	45	125
18	Хроническія и воспалительныя страданія костей	26	25	35	60
19	Аневризмы	1	—	1	—
20	Падучая болѣзнь и истеро-эпилепсія	28	45	43	69
21	Параличъ и другія разстройства движенія	15	21	14	42
22	Виттова пляска, дрожательный параличъ и другія судорожныя разстройства	4	—	—	6

Р У Г А:												
Одесскій.	Московскій.	Казанскій.	Кавказскій.	Туркестанскій.	Омскій.	Иркутскій.	Приамурскій.	Область войска Донского.	Итого въ округахъ.	Части войскъ, не входящія въ составъ округовъ.	Военно-тюремныя заведенія.	Всего въ арміи.
—	—	6	—	—	—	—	—	—	30	—	—	30
102	418	61	299	74	34	55	153	10	2.669	1	17	2.687
1.044	3.270	968	2.581	756	334	880	2.104	116	23.981	49	220	24.250
1	1	2	2	—	2	6	1	—	49	—	—	49
2	8	3	1	4	1	4	1	—	66	—	2	68
5	17	3	4	4	6	2	4	1	175	—	2	177
—	2	1	—	—	—	—	1	—	10	—	—	10
2	5	3	5	8	2	4	2	1	78	—	—	78
—	2	—	1	1	—	—	—	—	13	—	—	13
—	—	—	3	—	—	6	—	—	18	—	—	18
1	1	—	—	1	—	1	—	2	16	—	—	16
—	—	—	—	—	—	—	—	—	—	—	—	—
—	—	—	—	—	—	—	—	—	—	—	—	—
—	1	—	—	—	—	—	—	—	1	—	—	1
4	13	7	14	7	4	4	9	1	184	1	3	188
3	13	2	7	2	—	4	3	1	73	—	—	73
3	5	2	13	4	5	2	5	2	88	1	—	89
1	4	2	4	3	—	3	2	—	30	—	—	30
2	3	1	—	3	—	2	5	—	21	—	—	21
17	31	7	32	6	14	18	7	2	531	3	2	536
12	17	4	22	7	4	7	14	1	234	1	3	238
—	2	—	—	—	—	—	1	—	5	—	—	5
13	23	11	25	17	10	32	57	1	374	2	2	378
10	5	4	12	7	1	7	9	—	147	—	2	149
1	—	—	—	1	—	2	2	—	16	1	—	17

№№ пунктовъ росписанія.	НАЗВАНІЯ БОЛѢЗНЕЙ.	О К			
		Петербургскій.	Виленскій.	Варшавскій.	Кіевскій.
23	Истерія и травматическіе неврозы	21	5	2	17
24	Идіотизмъ, умопомѣшательство и слабоуміе	60	59	50	73
25	Прогрессивная мышечная атрофія лица	4	—	1	4
26	Базедова болѣзнь	6	1	1	16
27	Бронхіальная астма	2	—	1	—
28	Невриты и невральгіи	1	2	1	15
29	Потеря вещества черепныхъ костей	35	—	3	2
30	Недостаточность вѣкъ для закрытія глазного яблока	1	—	—	14
31	Выворотъ и заворотъ вѣкъ и неправильный ростъ рѣсницъ	—	1	—	2
32	Рубцы соединительной оболочки вѣкъ	55	113	153	118
33	Рѣзко выраженное зернистое пораженіе (трахома) соединительной оболочки вѣкъ	18	19	151	107
34	Рѣзко выраженный хроническій катарръ слизистой оболочки вѣкъ	10	6	32	5
35	Сращеніе вѣкъ	1	—	2	—
36	Слезный свищъ и слезотеченіе	22	6	14	9
37	Передняя стафилома, хотя бы на одномъ глазу	7	—	—	—
38	Слѣпота, хотя бы на одинъ глазъ	11	11	21	19
39	Острота зрѣнія одного глаза ниже половины ($^{20}/_{40}$), при остротѣ зрѣнія другого глаза также ниже половины	93	87	102	99
40	Параличъ двигательныхъ нервовъ глаза	2	—	2	1
41	Непроходимость обоихъ слуховыхъ проходовъ	—	—	1	—
42	Гноетеченіе изъ ушей, ушные полипы и отсутствіе ушныхъ раковинъ	368	227	274	225
43	Глухота или значительная тупость слуха на оба уха	11	14	14	16
44	Болѣзни носа и близлежащихъ частей	15	24	11	10
45	Rhinosclerома, глоточныя, гортанныя и носовыя опухоли	2	7	6	1
46	Сращеніе губъ и щекъ съ деснами, приращеніе языка и проч.	2	—	5	—
47	Злокачественныя опухоли и другія болѣзни языка	—	—	—	—
48	Заиканіе	7	1	4	6
49	Нѣмота и глухонѣмота	—	1	1	1
50	Стойкій слюнной свищъ	2	2	—	2
51	Заячья губа и раздвоеніе небнаго свода	—	1	—	—
52	Недостатокъ зубовъ	26	37	70	40
53	Искривленіе шеи или неподвижность ея	1	—	1	1
54	Зобъ	13	10	3	2
55	Органическія разстройства гортани и дыхательнаго горла	1	8	2	5
56	Суженіе пищепровода	1	1	2	1
57	Неправильно образованная грудь: узкая, вдавленная, рахитическая и т. д.	10	3	8	2
58	Бугорчатка и хроническое воспаленіе легкихъ и подреберной плевы	454	277	418	470

Р У Г А:								Область войска Донского.	Итого въ округахъ.	Части войскъ, не входящія въ составъ округовъ.	Военно-тюремныя заведенія.	Всего въ арміи.
Одесскій.	Московскій.	Казанскій.	Кавказскій.	Туркестанскій.	Омскій.	Иркутскій.	Приамурскій.					
4	3	5	12	5	5	4	2	—	85	1	6	92
24	27	7	45	14	10	22	39	3	433	1	19	453
—	1	1	—	—	—	1	1	—	13	—	—	13
2	—	1	1	—	—	2	—	—	30	1	—	31
1	2	—	—	—	—	—	2	—	8	—	—	8
1	1	—	—	—	2	1	1	—	25	—	—	25
—	2	—	1	—	—	—	5	—	48	—	1	49
—	—	—	1	—	—	—	—	—	16	—	—	16
3	—	1	4	2	1	1	1	—	16	—	—	16
6	36	16	17	6	1	2	26	2	551	1	2	554
88	38	24	16	3	1	4	2	1	472	—	1	473
7	17	10	1	2	3	2	4	—	99	—	—	99
—	—	—	—	—	—	—	—	—	3	—	—	3
3	12	4	15	3	2	5	15	—	110	1	—	111
—	—	—	—	—	—	2	—	—	9	—	—	9
7	21	8	20	6	2	13	16	—	155	—	2	157
22	44	11	44	37	5	28	64	—	636	4	—	640
1	—	—	4	—	1	—	1	—	12	—	—	12
—	—	—	—	—	1	—	—	—	2	—	—	2
111	236	78	91	46	96	114	87	8	1.961	5	3	1.969
9	11	3	13	7	2	6	3	1	110	1	—	111
—	8	4	8	1	—	4	7	—	92	1	2	95
1	6	3	—	2	2	1	3	—	34	—	—	34
1	3	1	2	—	—	—	2	1	17	—	1	18
—	—	1	—	—	—	1	—	—	2	—	—	2
3	4	1	5	—	—	—	9	—	40	1	—	41
—	—	1	1	1	—	—	—	—	6	—	—	6
1	1	—	4	1	—	—	—	—	13	—	—	13
—	1	—	—	—	—	—	—	—	2	—	—	2
6	39	5	29	20	8	9	24	—	313	—	2	315
1	5	1	—	1	—	1	—	—	12	—	—	12
1	5	2	—	2	1	5	7	—	51	1	—	52
—	2	2	5	2	1	1	4	—	33	—	—	33
—	—	—	—	—	—	—	—	—	5	—	—	5
2	15	3	5	2	—	1	3	1	55	2	—	57
120	268	105	122	103	24	101	235	23	2.720	6	45	2.771

№№ пунктовъ росписанія.	НАЗВАНІЯ БОЛѢЗНЕЙ.	О К			
		Петербургскій.	Виленскій.	Варшавскій.	Кіевскій.
59	Хроническій катарръ дыхательныхъ путей и расширеніе дыхательныхъ вѣтвей (бронховэктазія и эмфизема легкихъ) . .	111	60	66	147
60	Органическія болѣзни сердца, сердечной сорочки, аорты и легочной артеріи	165	109	70	164
61	Органическія болѣзни брюшныхъ и тазовыхъ органовъ	82	24	34	59
62	Грыжи	203	174	245	205
63	Выпаденіе прямой кишки, свищъ задняго прохода и суженіе прямой кишки и задняго прохода	15	19	35	20
64	Противоестественный задній проходъ	—	—	—	3
65	Потеря полового члена, пороки развитія и свищъ мочеиспускательнаго канала, пороки развитія мочевого пузыря; каменная болѣзнь и недержаніе мочи	19	9	22	56
66	Смѣщеніе и задержаніе яичка въ паховомъ каналѣ	10	2	7	4
67	Водянка яичка и сѣменного канатика	21	19	22	31
68	Узловатое расширеніе венъ яичка и сѣменного канатика . . .	20	13	21	18
69	Опухоли и другія тяжелыя пораженія яичка, сѣменного канатика и мошонки	16	12	11	8
70	Пороки развитія и хроническія болѣзни позвоночника, искривленія таза	20	2	4	6
71	Потеря кисти или стопы	8	6	7	4
72	Искривленія или укороченія конечностей	20	12	15	9
73	Несовершенная подвижность или недѣятельность большихъ суставовъ	56	39	47	64
74	Стойкая атрофія, хотя бы одной конечности	8	6	15	10
75	Узловатыя сплетенія расширенныхъ венъ на конечностяхъ . .	30	34	51	21
76	Косолапость съ выворотомъ стопы	17	4	4	1
77	Отсутствіе большого пальца на какой-либо рукѣ или указательнаго пальца правой руки	14	6	10	6
78	Отсутствіе двухъ или болѣе пальцевъ на рукѣ	2	—	4	2
79	Отсутствіе большого пальца или другихъ двухъ на ногѣ . .	4	2	1	4
80	Стойкое сведеніе или неподвижность пальца на рукѣ	11	9	5	11
81	Сведеніе большого пальца или другихъ двухъ на ногѣ . . .	3	2	—	—
82	Сращеніе пальцевъ на рукѣ	3	—	—	—
83	Лишніе пальцы на рукахъ и ногахъ, искривленіе ихъ и пр. .	11	6	9	6
	Итого	2.517	1.716	2.299	2.633

Р У Г А:												
Одесскій.	Московскій.	Казанскій.	Кавказскій.	Туркестанскій.	Омскій.	Иркутскій.	Приамурскій.	Область войска Донского.	Итого въ округахъ.	Части войскъ, не входящія въ составъ округовъ.	Военно-тюремныя заведенія.	Всего въ арміи.
27	57	16	25	12	12	17	21	1	572	3	3	578
24	79	24	70	64	20	38	120	3	950	4	4	958
10	39	10	36	15	7	15	21	—	352	3	3	358
109	260	66	167	112	25	103	165	10	1.844	4	3	1.851
13	20	3	14	9	2	11	2	—	163	—	1	164
—	1	—	—	—	—	—	—	—	4	—	—	4
6	11	1	20	13	12	18	3	—	190	2	—	192
6	5	1	4	6	1	3	4	1	54	—	—	54
10	18	2	12	4	4	9	8	—	160	1	—	161
8	18	6	17	13	4	10	1	1	150	1	—	151
8	9	3	12	3	6	9	7	—	104	—	1	105
4	4	1	8	1	1	6	1	—	58	—	—	58
2	2	4	6	5	6	9	7	1	67	—	1	68
9	10	10	15	6	3	7	5	—	121	—	—	121
10	27	10	42	28	12	18	25	1	379	1	—	380
2	6	2	10	4	3	4	5	—	75	—	2	77
10	32	1	27	9	1	3	7	—	226	1	2	229
—	3	—	9	7	—	—	1	—	46	1	—	47
3	8	1	—	4	—	8	4	1	65	—	—	65
2	5	—	3	—	—	5	6	—	29	1	—	30
—	5	—	1	—	1	4	13	—	35	—	—	35
2	4	2	11	1	3	3	6	2	70	—	—	70
—	—	—	—	—	—	—	1	—	6	—	—	6
—	—	—	—	—	—	—	2	—	5	—	—	5
2	1	—	8	3	1	5	6	—	58	—	1	59
769	1.585	513	1.128	660	341	740	1.127	73	16.101	57	121	16.279

Приложеніе 6-е.

СВѢДѢНІЕ

о молодыхъ солдатахъ, уволенныхъ въ неспособные согласно Циркуляру Главнаго Штаба 1909 года № 164 въ теченіе 1910 года.

№№ пунктовъ росписанія.	НАЗВАНІЯ БОЛѢЗНЕЙ.	Округи			
		Петербургскій	Виленскій.	Варшавскій.	Кіевскій.
	а) Уволено въ отпускъ по болѣзни (согласно Циркуляру Главнаго Штаба 1909 года № 164).				
1	Увеличеніе и опуханіе лимфатическихъ железъ, подозрительныхъ на бугорчатку	55	49	42	45
2	Часто повторяющійся суставной ревматизмъ безъ стойкихъ измѣненій въ суставныхъ концахъ и сочленовной сумкѣ	19	71	142	49
3	Малокровіе, гидремія и упадокъ питанія, развившіеся послѣ перенесенныхъ острыхъ заболѣваній (тифъ, цынга, малярія, дизентерія и т. п.)	330	325	405	360
4	Часто возвращающійся катарръ дыхательныхъ путей безъ видимыхъ разстройствъ питанія	188	294	348	254
5	Остатки и послѣдствія воспаленій плевры безъ видимыхъ разстройствъ питанія	49	24	45	22
6	Часто повторяющееся разстройство пищеварительнаго аппарата безъ стойкихъ измѣненій органовъ	51	7	17	9
7	Длительное ограниченіе движенія конечностей послѣ предшествовавшихъ вывиховъ, переломовъ и воспаленій суставовъ и надкостницы, а также не окрѣпшіе рубцы и костныя мозоли послѣ перенесенныхъ операцій	125	231	184	144
8	Часто повторяющіяся функціональныя разстройства сердечной дѣятельности	167	223	205	142
	По примѣчанію 1-му къ этому росписанію	4	—	—	—
	» » 2-му » » »	164	303	411	207
	Итого.	1.152	1.527	1.799	1.232
	б) Уволено вовсе отъ службы (согласно Циркуляру Главнаго Штаба 1909 года № 164).				
1	Врожденное слабое тѣлосложеніе, съ явными признаками общаго физическаго вырожденія	16	9	7	27
2	Глубокія разстройства общаго питанія, пріобрѣтенныя вслѣдствіе перенесенныхъ тяжелыхъ и длительныхъ болѣзней, а также хроническихъ отравленій	—	—	1	2
3	Ясно выраженное бугорчатое пораженіе лимфатическихъ железъ (золотуха)	6	8	2	12
4	Чрезмѣрное болѣзненное ожирѣніе всего тѣла	2	1	2	2
5	Хроническій ревматизмъ, обезображивающее воспаленіе суставовъ и подагра	3	4	6	20
6	Бѣлокровіе, ложное бѣлокровіе, злокачественное прогрессирующее малокровіе и кровоточивость	—	1	—	—
7	Адиссонова болѣзнь	—	—	—	—
8	Мочеизнуреніе сахарное и несахарное	—	—	3	1
9	Слоновая болѣзнь	—	—	—	—
10	Проказа	—	—	—	—
11	Слизистый отекъ (myxoedema)	—	—	—	—

Округа.												
Одесскій.	Московскій.	Казанскій.	Кавказскій.	Туркестанскій	Омскій.	Иркутскій.	Приамурскій.	Область войска Донского.	Итого въ округахъ.	Части войскъ, не входящія въ составъ округовъ.	Военно-тюремныя заведенія.	Всего въ арміи.
9	32	6	10	1	1	6	10	—	266	—	—	266
8	47	1	49	37	2	25	10	—	460	—	—	460
263	413	198	174	66	14	96	166	—	2.810	—	—	2.810
90	321	125	85	40	4	34	73	—	1.856	—	—	1.856
18	41	10	16	14	6	12	17	—	274	—	—	274
5	15	9	5	3	1	4	6	—	132	—	—	132
87	193	69	67	40	10	43	29	—	1.222	—	—	1.222
156	211	63	72	18	3	19	86	—	1.365	—	—	1.365
—	—	7	—	—	—	—	—	—	11	—	—	11
79	281	72	230	39	4	62	27	—	1.879	—	—	1.879
715	1.554	560	708	258	45	301	424	—	10.275	—	—	10.275
6	6	2	5	—	—	7	2	—	87	—	—	87
—	1	1	—	—	—	—	—	—	5	—	—	5
6	10	3	3	1	—	4	—	—	55	—	—	55
—	1	—	2	—	—	—	—	—	10	—	—	10
3	1	2	5	1	—	—	4	—	49	—	—	49
—	—	—	—	—	—	—	—	—	1	—	—	1
—	—	—	1	—	1	1	—	—	3	—	—	3
1	1	1	1	—	—	—	—	—	8	—	—	8
—	—	—	—	—	—	—	—	—	—	—	—	—
—	—	—	—	—	—	—	—	—	—	—	—	—
—	—	—	—	—	—	—	—	—	—	—	—	—

№ пунктовъ росписанія.	НАЗВАНІЯ БОЛѢЗНЕЙ.	О К			
		Петербургскій.	Виленскій.	Варшавскій.	Кіевскій.
12	Волчанка во всѣхъ степеняхъ развитія, а равно mycosis fungoides и другія хроническія страданія кожи, не поддающіяся леченію	6	24	21	41
13	Парши распространенныя, занимающія не менѣе 1/2 поверхности волосистой части головы	4	18	12	20
14	Опухоли доброкачественныя	17	32	28	38
15	» злокачественныя	—	—	—	1
16	Застарѣлыя язвы сифилитическаго, цынготнаго и туберкулезнаго происхожденія	5	2	—	2
17	Рубцы	40	62	56	113
18	Хроническія и воспалительныя страданія костей	17	21	13	27
19	Аневризмы	1	—	—	—
20	Падучая болѣзнь и истеро-эпилепсія	31	32	36	82
21	Параличъ и другія разстройства движенія	6	10	3	31
22	Виттова пляска, дрожательный параличъ и другія судорожныя разстройства	1	6	1	4
23	Истерія и травматическіе неврозы	4	2	2	17
24	Идіотизмъ, умопомѣшательство и слабоуміе	26	30	24	65
25	Прогрессивная мышечная атрофія лица	—	—	—	1
26	Баведова болѣзнь	2	3	2	13
27	Бронхіальная астма	1	—	—	—
28	Невриты и невральгіи	—	—	—	4
29	Потеря вещества черепныхъ костей	6	3	3	1
30	Недостаточность вѣкъ для закрытія глазного яблока	—	1	—	5
31	Выворотъ и заворотъ вѣкъ и неправильный ростъ рѣсницъ	1	—	1	6
32	Рубцы соединительной оболочки вѣкъ	73	263	117	139
33	Рѣзко выраженное зернистое пораженіе (трахома) соединительной оболочки вѣкъ	28	141	173	268
34	Рѣзко выраженный хроническій катарръ слизистой оболочки вѣкъ	3	8	16	8
35	Сращеніе вѣкъ	—	1	—	—
36	Слезный свищъ и слезотеченіе	19	14	19	16
37	Передняя стафилома, хотя бы на одномъ глазу	—	—	—	9
38	Слѣпота, хотя бы на одинъ глазъ	16	15	48	21
39	Острота зрѣнія одного глаза ниже половины (20/40), при остротѣ зрѣнія другого глаза также ниже половины	248	294	384	251
40	Параличъ двигательныхъ нервовъ глаза	—	1	1	1
41	Непроходимость обоихъ слуховыхъ проходовъ	—	—	—	—
42	Гноетеченіе изъ ушей, ушные полипы и отсутствіе ушныхъ раковинъ	528	507	327	372
43	Глухота или значительная тупость слуха на оба уха	7	21	28	43
44	Болѣзни носа и близлежащихъ частей	8	7	4	11
45	Rhinoscleroma, глоточныя, гортанныя и носовыя опухоли	2	12	5	6

Округа.												
Одесскій.	Московскій.	Казанскій.	Кавказскій.	Туркестанскій.	Омскій.	Иркутскій.	Приамурскій.	Область войска Донского.	Итого въ округахъ.	Части войскъ, не входящія въ составъ округовъ.	Военно-тюремныя заведенія.	Всего въ арміи.
17	13	3	8	8	1	4	2	—	148	—	—	148
2	14	4	5	5	—	8	4	—	96	—	—	96
5	5	8	10	4	1	2	1	—	151	1	—	152
—	1	2	1	—	—	—	—	—	5	—	—	5
—	2	—	5	1	—	—	1	—	18	—	—	18
22	53	18	28	6	4	10	6	—	418	—	—	418
4	10	5	8	4	1	3	5	—	118	—	—	118
—	—	—	—	—	—	—	—	—	1	—	—	1
25	27	9	26	28	2	15	15	—	328	2	—	330
10	5	—	2	1	2	3	3	—	76	—	—	76
—	—	1	2	—	—	5	—	—	20	—	—	20
3	5	3	3	—	—	3	—	—	42	—	—	42
24	—	12	15	12	3	6	4	—	221	—	—	221
—	—	—	—	—	—	—	—	—	1	—	—	1
1	1	—	—	1	—	—	—	—	23	—	—	23
—	—	—	—	1	—	—	—	—	2	—	—	2
2	1	—	—	—	—	1	—	—	8	—	—	8
—	1	—	—	—	—	1	1	—	16	—	—	16
3	1	1	—	—	—	—	—	—	11	—	—	11
1	—	3	4	1	1	3	—	—	21	—	—	21
48	123	102	18	5	2	6	5	—	901	—	—	901
162	158	58	16	4	1	18	1	—	1.028	1	—	1.029
9	8	8	3	1	1	1	—	—	66	—	—	66
—	—	—	—	—	—	—	—	—	1	—	—	1
5	16	7	19	—	—	—	1	—	116	—	—	116
—	2	1	—	—	—	8	—	—	20	—	—	20
12	25	6	14	8	3	19	6	—	193	—	—	193
148	363	89	129	79	18	82	78	—	2.163	—	—	2.163
—	4	1	2	—	1	1	1	—	13	—	—	13
—	—	—	1	—	—	—	—	—	1	—	—	1
152	526	195	90	80	26	228	81	—	3.112	3	—	3.115
15	6	3	17	7	—	11	1	—	159	—	—	159
3	5	5	5	3	1	4	7	—	63	—	—	63
—	14	—	4	3	—	1		—	49	—	—	49

№№ пунктовъ росписанія.	НАЗВАНІЯ БОЛѢЗНЕЙ.	ОКА Петербургскій.	Виленскій.	Варшавскій.	Кіевскій.
46	Сращеніе губъ и щекъ съ деснами, приращеніе языка и проч.	1	3	3	4
47	Злокачественныя опухоли и другія болѣзни языка	—	—	—	—
48	Заиканіе	2	10	8	22
49	Нѣмота и глухонѣмота	1	1	—	—
50	Стойкій слюнной свищъ	1	1	2	—
51	Заячья губа и раздвоеніе небнаго свода	—	1	—	—
52	Недостатокъ зубовъ	28	28	27	37
53	Искривленіе шеи или неподвижность ея	2	1	—	1
54	Зобъ	13	6	10	15
55	Органическія разстройства гортани и дыхательнаго горла	1	3	—	1
56	Суженіе пищепровода	—	—	—	—
57	Неправильно образованная грудь: узкая, вдавленная, рахитическая и т. д.	17	9	18	27
58	Бугорчатка и хроническое воспаленіе легкихъ и подреберной плевы	86	76	76	227
59	Хроническій катарръ дыхательныхъ путей и расширеніе дыхательныхъ вѣтвей (бронхоэктазія и эмфизема легкихъ)	89	78	72	226
60	Органическія болѣзни сердца, сердечной сорочки, аорты и легочной артеріи	184	170	104	294
61	Органическія болѣзни брюшныхъ и тазовыхъ органовъ	11	22	15	32
62	Грыжи	206	252	259	283
63	Выпаденіе прямой кишки, свищъ задняго прохода и суженіе прямой кишки и задняго прохода	16	38	45	54
64	Противоестественный задній проходъ	—	—	1	—
65	Потеря полового члена, пороки развитія и свищъ мочеиспускательнаго канала, пороки развитія мочевого пузыря; каменная болѣзнь и недержаніе мочи	17	15	37	79
66	Смѣщеніе и задержаніе яичка въ паховомъ каналѣ	12	20	13	18
67	Водянка яичка и сѣменного канатика	29	43	87	85
68	Узловатое расширеніе венъ яичка и сѣменного канатика	33	51	48	42
69	Опухоли и другія тяжелыя пораженія яичка, сѣменного канатика и мошонки	9	19	7	15
70	Пороки развитія и хроническія болѣзни позвоночника, искривленія таза	14	8	13	19
71	Потеря кисти или стопы	—	1	—	—
72	Искривленія или укороченія конечностей	34	38	39	45
73	Несовершенная подвижность или недѣятельность большихъ суставовъ	39	65	86	88
74	Стойкая атрофія, хотя бы одной конечности	9	18	28	28
75	Узловатыя сплетенія расширенныхъ венъ на конечностяхъ	43	50	60	58
76	Косолапость съ выворотомъ стопы	7	4	10	22

Округа.											
Одесскій.	Московскій.	Казанскій.	Кавказскій.	Туркестанскій	Омскій.	Иркутскій.	Приамурскій.	Область войска Донского.	Итого въ округахъ.	Части войскъ, не входящія въ составъ округовъ.	Военно-тюремныя заведенія.	Всего въ арміи.
—	3	—	6	—	—	1	1	—	22	—	—	22
—	—	—	1	—	—	—	—	—	1	—	—	1
7	13	5	19	1	2	1	1	—	91	—	—	91
—	—	1	—	1	—	—	—	—	4	—	—	4
1	1	—	—	—	—	—	1	—	7	—	—	7
1	—	—	—	—	—	—	—	—	2	—	—	2
7	26	12	16	6	3	7	6	—	203	—	—	203
1	3	1	—	—	—	1	—	—	10	—	—	10
2	10	5	1	4	—	4	7	—	77	—	—	77
—	1	—	—	1	—	—	—	—	7	—	—	7
—	—	—	—	—	—	—	—	—	—	—	—	—
5	24	12	5	2	3	1	1	—	124	—	—	124
53	89	12	34	53	3	42	28	—	779	—	—	779
13	51	8	18	9	—	18	5	—	587	—	—	587
45	126	103	62	116	12	32	66	—	1.314	—	—	1.314
7	30	7	3	4	2	5	2	—	140	—	—	140
139	227	98	164	88	30	66	122	—	1.934	—	—	1.934
29	37	14	24	7	2	19	6	—	291	—	—	291
—	—	—	—	—	—	—	—	—	1	—	—	1
5	11	12	21	15	3	26	5	—	246	1	—	247
19	18	6	8	1	1	1	1	—	118	—	—	118
26	63	7	19	6	—	5	13	—	383	—	—	383
32	48	17	26	15	2	3	—	—	317	1	—	318
9	9	5	7	3	—	3	3	—	89	—	—	89
3	10	3	5	3	—	1	2	—	81	—	—	81
—	—	1	—	—	—	—	1	—	3	—	—	3
17	23	11	9	4	1	6	5	—	232	—	—	232
39	58	19	42	12	1	21	29	—	499	1	—	500
2	15	2	11	1	2	4	13	—	133	—	—	133
14	37	7	13	2	2	5	5	—	296	1	—	297
6	8	5	8	4	1	—	1	—	76	—	—	76

№№ пунктовъ росписанія.	НАЗВАНІЯ БОЛѢЗНЕЙ.	Отъ Петербургскій.	Отъ Виленскій.	Отъ Варшавскій.	Отъ Кіевскій.
77	Отсутствіе большого пальца на какой-либо рукѣ или указательнаго пальца правой руки	1	3	2	1
78	Отсутствіе двухъ или болѣе пальцевъ на рукѣ	—	1	2	1
79	Отсутствіе большого пальца или другихъ двухъ на ногѣ . . .	—	1	2	2
80	Стойкое сведеніе или неподвижность пальца на рукѣ.	4	4	2	4
81	Сведеніе большого пальца или другихъ двухъ на ногѣ	1	1	—	—
82	Сращеніе пальцевъ на рукѣ	—	—	—	—
83	Лишніе пальцы на рукахъ и ногахъ, искривленіе ихъ и проч.	11	18	23	32
	Итого.	2.048	2.612	2.444	3.442

Округа.											
Одесскій.	Московскій.	Казанскій.	Кавказскій.	Туркестанскій.	Омскій.	Иркутскій.	Приамурскій.	Область войска Донского.	Итого въ округахъ.	Части войскъ, не входящія въ составъ округовъ.	Военно-учебныя заведенія.	Всего въ арміи.
—	4	—	1	—	1	2	—	—	15	—	—	15
—	—	—	—	—	1	2	—	—	7	—	—	7
—	1	—	—	—	—	2	—	—	8	—	—	8
3	8	1	2	4	—	1	1	—	34	—	—	34
2	—	—	1	—	—	—	—	—	5	—	—	5
—	—	—	—	—	—	—	—	—	—	—	—	—
4	15	6	9	6	—	1	3	—	128	—	—	128
1.180	2.378	933	987	632	141	735	559	—	18.091	11	—	18.102

Приложеніе 7-е.

СВѢДѢНІЕ

о переосвидѣтельствованныхъ молодыхъ солдатахъ призыва 1910 г., уволенныхъ вовсе отъ службы, по пунктамъ росписанія болѣзней лит. А, приложеннаго къ приказу по военн. вѣд. 1906 г. № 465.

Пункты росписанія болѣзней.	Округа: Петербургскій.	Виленскій.	Варшавскій.	Кіевскій.	Одесскій.	Московскій.	Казанскій.	Кавказскій.	Туркестанскій.	Омскій.	Иркутскій.	Приамурскій.	Область войска Донского.	Части войскъ, не входящія въ составъ окр.	Итого въ арміи.
1	11	27	1	35	4	11	2	4	—	2	5	1	—	—	103
2	1	2	—	1	—	—	2	1	—	—	—	1	—	—	8
3	12	6	14	12	2	1	2	5	2	4	4	—	—	—	64
4	1	1	—	3	1	—	2	—	—	—	—	—	—	—	8
5	4	6	8	7	4	3	2	1	—	—	—	—	—	—	35
6	—	—	—	—	—	—	—	—	—	—	—	—	—	—	—
7	—	—	1	—	—	—	1	1	—	1	—	—	—	—	4
8	1	1	1	2	—	1	2	—	1	—	—	1	—	—	10
9	—	—	—	—	—	—	—	—	—	—	—	—	—	—	—
10	1	—	—	—	—	—	—	—	—	—	—	—	—	—	1
11	—	—	—	1	—	—	—	—	—	—	—	—	—	—	1
12	11	24	13	45	15	16	4	6	—	2	5	—	—	—	141
13	11	15	12	17	7	10	5	12	—	4	2	—	—	—	95
14	13	12	9	14	7	14	11	6	3	4	4	—	—	—	97
15	—	1	—	—	1	—	1	1	—	—	—	—	—	—	4
16	1	1	2	—	—	—	—	—	1	1	—	3	—	—	9
17	31	53	36	52	13	34	24	25	—	4	6	10	—	1	289
18	12	16	15	14	3	6	10	7	2	1	3	3	—	1	93
19	1	—	—	—	—	—	—	—	—	—	—	1	—	—	2
20	36	25	48	88	44	32	17	21	17	8	12	11	—	—	359
21	2	8	8	14	5	6	4	3	3	—	1	4	—	—	58
22	7	1	1	4	1	2	2	2	1	1	2	3	—	—	27
23	9	1	4	11	1	2	3	4	—	—	3	1	—	—	39
24	48	22	55	88	22	35	9	10	6	—	6	16	—	—	317
25	—	—	—	2	1	—	—	—	—	—	—	—	—	—	3
26	1	1	1	15	—	3	—	—	—	—	—	—	—	1	22
27	—	—	—	—	—	—	—	—	—	—	—	—	—	—	—
28	—	—	—	5	2	—	—	—	1	—	1	—	—	—	9
29	5	—	2	4	1	1	—	1	—	—	—	1	—	—	15
30	—	1	1	1	—	1	1	—	—	—	—	—	—	—	5
31	2	1	1	5	2	1	—	2	1	—	—	1	—	—	16
32	76	248	117	19	28	116	109	21	—	—	3	1	—	—	738
33	27	91	265	236	79	103	51	12	3	1	2	—	—	—	870
34	6	9	30	11	3	12	9	1	1	1	—	—	—	—	83
35	—	—	—	—	1	1	—	—	—	—	—	—	—	—	2
36	6	8	15	16	6	19	8	7	1	3	—	2	—	—	91
37	—	—	1	1	—	1	—	—	—	—	1	—	—	—	4
38	14	10	26	22	7	12	7	7	—	—	5	5	—	1	116
39	283	279	288	379	85	265	111	103	39	7	78	48	—	6	1.971
40	—	1	4	1	—	—	1	1	—	—	—	—	—	1	9

Пункты росписанія болѣзней.	Округа: Петербургскій.	Виленскій.	Варшавскій.	Кіевскій.	Одесскій.	Московскій.	Казанскій.	Кавказскій.	Туркестанскій.	Омскій.	Иркутскій.	Приамурскій.	Область войска Донского.	Части войскъ, находящіяся въ составѣ окр.	Итого въ арміи.
41	—	—	—	—	—	—	—	—	—	—	—	—	—	—	—
42	415	487	419	352	132	565	264	88	48	36	92	58	—	4	2.960
43	—	2	2	15	3	1	2	—	—	—	1	—	—	—	26
44	5	8	13	18	—	5	9	2	3	—	1	3	—	—	67
45	5	4	12	7	2	9	1	1	3	1	1	—	—	—	46
46	2	—	3	6	—	5	—	1	1	—	—	1	—	—	19
47	—	—	—	—	—	—	—	—	—	—	1	—	—	—	1
48	4	7	4	34	7	19	4	12	4	—	2	7	—	—	104
49	—	1	1	1	—	1	—	—	—	—	—	—	—	—	4
50	—	1	2	3	—	—	—	1	—	1	1	—	—	—	9
51	—	1	—	—	—	—	—	—	—	—	—	—	—	—	1
52	32	21	19	54	5	38	14	10	4	4	2	9	—	—	212
53	3	—	—	4	2	—	—	2	—	—	—	—	—	1	12
54	16	5	9	15	—	11	13	3	1	—	3	3	—	—	79
55	—	2	—	—	—	2	—	—	1	—	—	1	—	—	6
56	1	—	1	—	—	—	—	—	—	—	—	—	—	—	2
57	21	12	14	15	3	16	7	2	2	1	1	—	—	2	96
58	105	95	102	302	52	85	22	29	20	14	15	34	—	1	876
59	72	63	52	178	15	42	25	18	5	1	7	2	—	1	481
60	176	150	83	213	58	151	98	52	26	10	50	47	—	3	1.117
61	17	13	7	20	6	9	6	1	2	1	5	2	—	—	89
62	249	289	230	277	116	246	132	135	62	26	52	77	—	1	1.892
63	20	34	61	48	10	32	13	17	10	2	13	8	—	1	269
64	—	—	—	—	—	—	—	—	—	—	—	—	—	—	—
65	17	8	11	49	5	19	10	4	4	—	16	5	—	1	149
66	12	25	19	28	7	20	6	16	3	2	5	7	—	1	151
67	40	41	61	60	46	39	24	13	9	—	18	16	—	—	367
68	48	40	31	35	9	33	28	13	14	9	9	5	—	3	277
69	15	13	8	22	4	16	7	6	4	2	1	2	—	1	101
70	18	11	4	19	4	10	10	3	4	2	3	3	—	—	91
71	—	—	1	—	—	—	—	—	—	—	—	—	—	—	1
72	31	38	26	37	6	30	19	9	2	—	4	10	—	1	213
73	37	51	54	91	23	50	26	18	10	9	18	18	—	—	405
74	14	15	30	24	7	21	5	12	2	2	10	7	—	1	150
75	47	40	65	43	7	20	12	18	4	1	2	6	—	—	265
76	10	4	6	29	5	11	2	7	2	1	2	2	—	—	81
77	4	7	2	2	—	5	1	1	1	—	1	—	—	—	24
78	2	—	—	1	—	1	—	—	—	1	1	1	—	—	7
79	—	—	1	1	—	1	1	—	—	—	—	—	—	—	4
80	8	8	2	3	2	4	7	4	—	—	1	—	—	—	39
81	1	1	—	—	—	—	—	—	—	—	1	—	—	—	3
82	—	—	—	—	—	—	—	—	—	—	—	—	—	—	—
83	10	18	17	16	7	17	8	8	—	6	6	1	—	—	114
Прим. 2 Лит. В.	—	—	—	—	—	—	—	—	—	—	—	—	—	—	—
Итого. .	2.090	2.386	2.351	3.147	888	2.242	1.176	770	333	176	488	448	—	33	16.528

Приложеніе 8-е.

СВѢДѢНІЕ

о переосвидѣтельствованныхъ молодыхъ казакахъ, прихода 1910 г., уволенныхъ вовсе отъ службы по пунктамъ росписанія болѣзней лит. А, приложеннаго къ приказу по военн. вѣд. 1906 г. № 465.

Пункты росписанія болѣзней.	Округа: Петербургскій.	Виленскій.	Варшавскій.	Кіевскій.	Одесскій.	Московскій.	Казанскій.	Кавказскій.	Туркестанскій.	Омскій.	Иркутскій.	Приамурскій.	Область войска Донского.	Части войскъ, невходящія въ составъ окр.	Итого въ арміи.
1	—	—	1	—	—	—	—	—	—	—	—	—	—	—	1
2	—	—	—	—	—	—	—	—	—	—	—	—	—	—	—
3	—	—	—	1	—	—	—	—	—	—	—	—	—	—	1
4	—	—	—	—	—	—	—	—	—	—	—	—	—	—	—
5	—	—	—	—	—	—	—	—	—	—	—	—	—	—	—
6	—	—	—	—	—	—	—	—	—	—	—	—	—	—	—
7	—	—	—	—	—	—	—	—	—	—	—	—	—	—	—
8	—	—	—	—	—	—	—	—	—	—	—	—	—	—	—
9	—	—	—	—	—	—	—	—	—	—	—	—	—	—	—
10	—	—	—	—	—	—	—	—	—	—	—	—	—	—	—
11	—	—	—	—	—	—	—	—	—	—	—	—	—	—	—
12	—	—	—	2	—	—	—	—	4	—	—	1	—	—	7
13	—	—	—	—	—	—	—	—	—	—	—	—	—	—	—
14	—	—	—	3	—	—	—	1	1	—	1	—	—	—	6
15	—	—	—	—	—	—	—	—	—	—	—	—	—	—	—
16	—	—	—	1	—	—	—	—	—	—	—	—	—	—	1
17	—	1	—	2	—	—	—	—	—	—	—	—	1	—	4
18	—	—	1	—	—	—	—	1	—	—	—	—	—	—	2
19	—	—	—	—	—	—	—	—	—	—	—	—	—	—	—
20	—	—	1	3	—	—	—	—	—	—	—	—	1	—	5
21	—	—	—	—	—	—	—	—	—	—	—	—	—	—	—
22	—	—	—	—	—	—	—	—	—	—	—	—	—	—	—
23	1	—	—	—	—	—	—	—	—	—	—	—	—	—	1
24	—	—	—	1	—	—	—	1	—	—	—	—	—	—	2
25	—	—	—	—	—	—	—	—	—	—	—	—	—	—	—
26	—	—	—	—	—	—	—	—	—	—	—	—	—	—	—
27	—	—	—	—	—	—	—	—	—	—	—	—	—	—	—
28	—	—	—	—	—	—	—	—	—	—	—	—	—	—	—
29	—	—	—	—	—	—	—	—	—	—	—	—	—	—	—
30	—	—	—	—	—	—	—	—	—	—	—	—	—	—	—
31	—	—	—	—	—	—	—	—	—	—	—	—	—	—	—
32	—	1	5	—	—	—	—	—	—	—	—	—	1	—	7
33	—	1	14	4	2	—	—	2	—	—	—	1	—	—	24
34	—	—	—	—	—	—	—	—	—	—	—	—	—	—	—
35	—	—	—	—	—	—	—	—	—	—	—	—	—	—	—
36	1	—	—	1	—	1	—	—	—	—	—	—	1	—	4
37	—	—	—	—	—	—	—	—	—	—	—	—	—	—	—
38	—	—	1	—	—	—	—	3	—	—	—	—	—	—	4
39	—	—	1	2	—	1	—	2	4	—	—	1	—	—	11
40	—	—	—	—	—	—	—	—	—	—	—	—	—	—	—

Пункты росписанія болѣзней.	Округа: Петербургскій.	Виленскій.	Варшавскій.	Кіевскій.	Одесскій.	Московскій.	Казанскій.	Кавказскій.	Туркестанскій.	Омскій.	Иркутскій.	Приамурскій.	Область войска Донского.	Части войскъ, не вошедшія въ составъ окр.	Итого въ арміи.
41	—	—	—	—	—	—	—	—	—	—	—	—	—	—	—
42	3	1	7	4	—	1	1	4	1	—	7	3	5	—	37
43	—	—	1	1	—	1	—	—	1	—	1	—	—	—	5
44	—	—	—	—	—	—	—	—	—	—	—	—	—	—	—
45	—	—	—	—	—	—	—	3	—	—	—	—	—	—	3
46	—	—	1	—	—	—	—	—	—	—	—	—	—	—	1
47	—	—	—	—	—	—	—	—	—	—	—	—	—	—	—
48	—	—	—	1	—	—	—	1	—	—	—	—	—	—	2
49	—	—	—	—	—	—	—	—	—	—	—	—	—	—	—
50	—	—	—	—	—	—	—	—	—	—	—	—	—	—	—
51	—	—	—	—	—	—	—	1	—	—	—	—	—	—	1
52	—	—	—	—	—	—	—	1	—	—	—	—	—	—	1
53	—	—	—	—	—	—	—	—	—	—	—	—	—	—	—
54	—	—	—	—	—	—	—	—	—	—	—	—	—	—	—
55	—	—	—	—	—	—	—	—	—	—	—	—	—	—	—
56	—	—	—	—	—	—	—	—	—	—	—	—	—	—	—
57	—	—	—	—	—	—	—	—	—	—	—	—	1	—	1
58	—	—	—	7	—	—	—	2	—	—	—	4	1	—	14
59	1	—	—	5	—	—	—	3	1	—	—	1	—	—	11
60	1	2	1	4	1	—	—	3	2	—	1	—	—	—	15
61	—	—	—	1	—	—	—	1	—	—	—	—	—	—	2
62	3	—	3	1	—	1	1	3	—	1	—	3	1	—	17
63	—	2	2	1	—	—	—	—	1	—	1	—	—	—	7
64	—	—	—	—	—	—	—	—	—	—	—	—	—	—	—
65	—	—	—	—	—	—	—	3	1	—	—	—	1	—	5
66	—	—	—	—	—	—	—	—	—	—	—	—	1	—	1
67	2	—	—	—	1	—	—	3	—	—	—	—	—	—	6
68	—	—	2	—	—	—	—	3	—	—	—	1	—	—	6
69	—	—	—	—	—	—	—	—	—	—	—	—	—	—	—
70	—	—	—	1	—	—	—	1	1	—	—	—	—	—	3
71	—	—	—	—	—	—	—	—	—	—	—	—	—	—	—
72	—	—	—	—	—	—	—	—	—	—	2	—	—	—	2
73	—	—	5	1	—	—	—	2	—	—	—	—	—	—	8
74	—	—	—	—	—	—	—	2	1	—	—	—	—	—	3
75	—	—	—	1	—	—	—	—	—	1	—	—	—	—	2
76	—	—	—	—	—	—	—	—	—	—	—	—	—	—	—
77	1	—	—	—	—	—	—	—	—	—	—	—	—	—	1
78	—	—	—	—	—	—	—	—	—	—	—	—	—	—	—
79	—	—	—	—	—	—	—	—	—	—	—	—	—	—	—
80	—	—	—	—	—	—	—	—	—	—	—	—	—	—	—
81	—	—	—	—	—	—	—	—	—	—	—	—	—	—	—
82	—	—	—	—	—	—	—	—	—	—	—	—	—	—	—
83	—	—	—	1	—	—	—	—	—	—	—	—	—	—	1
Прим. 2 Лит. В.	—	—	—	—	—	—	—	—	—	—	—	—	—	—	—
Итого .	13	8	46	49	4	5	2	46	18	2	13	15	14	—	235

Приложеніе 9-е.

ВѢДОМОСТЬ

о числѣ прививокъ предохранительной оспы, произведенныхъ въ войскахъ въ 1910 году.

Округа.	ВСЕГО:		Изъ нихъ успѣшныхъ:				Безъ успѣха:	
			вакцинацій.		ревакцинацій.			
	вакцинацій.	ревакцинацій.	Абсолютныя числа.	%	Абсолютныя числа.	%	вакцинацій.	ревакцинацій.
Петербургскій	5.372	41.079	3.542	65,1	22.090	53,7	1.830	18.989
Виленскій	5.512	37.843	3.835	69,5	23.124	61,1	1.677	14.719
Варшавскій	8.387	64.634	6.697	79,8	52.302	80,9	1.690	12.332
Кіевскій.	6.000	44.643	4.998	83,3	31.357	70,2	1.002	13.286
Одесскій.	3.429	21.112	2.484	72,4	14.405	68,2	945	6.707
Московскій	4.732	41.569	3.354	77,9	25.920	62,4	1.378	15.649
Казанскій	4.192	19.351	2.982	71,1	11.055	57,1	1.210	8.296
Кавказскій	6.944	29.952	4.555	65,6	18.055	60,0	2.389	11.897
Туркестанскій	2.318	18.830	1.531	66,1	9.395	49,9	787	9.435
Омскій	2.495	3.850	1.977	79,2	1.696	40,6	518	2.154
Иркутскій	3.902	20.043	1.941	49,7	9.556	47,2	1.961	10.487
Приамурскій	7.196	27.501	3.819	53,1	11.875	43,2	3.377	15.626
Область войска Донского .	454	759	444	90,7	355	46,7	10	404
Части войскъ, не входящія въ составъ округовъ . .	55	805	13	23,5	299	37,1	42	506
итого.	60.988	371.971	42.172	69,2	231.484	62,2	18.816	140.487

Приложеніе 10-е.

СВѢДѢНІЕ

о распредѣленіи офицерскихъ и нижнихъ чиновъ, пользовавшихся на санитарныхъ станціяхъ въ 1910 году, по группамъ болѣзней, съ обозначеніемъ успѣшности леченія.

а) Офицеры.

	I. Общія заразныя болѣзни.			II. Общія незаразныя болѣзни (42—44).	VI. Травматич., химическія и термическія поврежд. (55—65).	IX. Болѣзни отдѣльныхъ системъ и органовъ.									ВСЕГО
	А. (1—33).	Б. (34—38).	В. (39—41).			А. и Б. Органическія болѣзни мозга и его оболочекъ и нервныя болѣзни (73—81).	В. Болѣзни кровеносной и лимфат. сист. (82—84).	Г. Болѣзни органовъ дыханія (85—89).	Д. Болѣзни органовъ пищеваренія (90—96).	Е. и Ж. Бол. мочеполов. органовъ (97—101)	З. Болѣзни женскихъ половыхъ органовъ (102).	И. Болѣзни костно-мышечной сист. (103—107)	І. Болѣзни кожи и подкожной клѣч. (108—113).	К. и Л. Болѣзни органовъ зрѣнія и слуха (114—119).	
А) Санитарно-лечебныя станціи.															
1) Старорусская:															
прибыло	2	2	—	10	—	20	—	3	2	—	—	19	1	—	59
выздоровѣло	—	—	—	—	—	—	—	—	—	—	—	5	—	—	5
получило облегченіе	—	2	—	8	—	15	—	3	2	—	—	14	1	—	45
не поправилось	2	—	—	2	—	4	—	—	—	—	—	—	—	—	8
умерло	—	—	—	—	—	1	—	—	—	—	—	—	—	—	1
2) Славянская:															
прибыло	2	6	—	—	—	7	3	—	2	—	—	30	—	—	50
выздоровѣло	1	—	—	—	—	3	1	—	1	—	—	27	—	—	33
получило облегченіе	1	6	—	—	—	3	2	—	1	—	—	3	—	—	16
не поправилось	—	—	—	—	—	1	—	—	—	—	—	—	—	—	1
3) Цѣхоцинская:															
прибыло	2	2	—	—	1	60	3	1	2	1	—	68	2	—	142
выздоровѣло	—	—	—	—	—	27	—	1	2	—	—	34	1	—	65
получило облегченіе	2	2	—	—	1	25	3	—	—	1	—	30	1	—	65
не поправилось	—	—	—	—	—	8	—	—	—	—	—	4	—	—	12
4) Сакская:															
прибыло	3	14	—	—	15	19	2	—	—	1	—	67	—	—	121
выздоровѣло	1	—	—	—	—	4	—	—	—	—	—	15	—	—	20
получило облегченіе	1	14	—	—	15	11	2	—	—	1	—	52	—	—	96
не поправилось	1	—	—	—	—	4	—	—	—	—	—	—	—	—	5
5) Сергіевская:															
прибыло	—	8	—	—	—	7	—	—	—	—	—	16	—	—	31
получило облегченіе	—	7	—	—	—	6	—	—	—	—	—	16	—	—	29
не поправилось	—	1	—	—	—	1	—	—	—	—	—	—	—	—	2

	I. Общія заразныя болѣзни.			II. Общія незаразныя болѣзни (42—44).	VI. Травматич., химическія и термическія поврежд. (55—65).	IX. Болѣзни отдѣльныхъ системъ и органовъ.									ВСЕГО.
	А. (1—33).	Б. (34—38).	В. (39—41).			А. и Б. Органическія болѣзни мозга и его оболочекъ и нервныя болѣзни (73—81).	В. Болѣзни кровеносной и лимфат. сист. (82—84).	Г. Болѣзни органовъ дыханія (85—89).	Д. Болѣзни органовъ пищеваренія (90—96).	Е. и Ж. Бол. моч. и мужск. полов. органовъ (97—101).	З. Болѣзни женскихъ половыхъ органовъ (102).	И. Болѣзни костно-мышечной сист. (103—107).	І. Болѣзни кожи и подкожной клѣт. (108—113).	К. и Л. Болѣзни органовъ зрѣнія и слуха (114—119).	
6) Абастуманская:															
прибыло	54	—	1	30	—	20	1	37	6	—	—	2	—	—	151
выздоровѣло	—	—	—	8	—	3	—	13	1	—	—	—	—	—	25
получило облегченіе .	33	—	1	19	—	13	—	20	4	—	—	1	—	—	91
не поправилось . . .	19	—	—	3	—	4	1	4	1	—	—	1	—	—	33
умерло	2	—	—	—	—	—	—	—	—	—	—	—	—	—	2
7) Боржомская:															
прибыло	—	—	—	3	—	—	—	4	20	10	—	—	—	—	37
выздоровѣло	—	—	—	1	—	—	—	1	9	4	—	—	—	—	15
получило облегченіе .	—	—	—	2	—	—	—	2	7	4	—	—	—	—	15
не поправилось . . .	—	—	—	—	—	—	—	1	3	2	—	—	—	—	6
умерло	—	—	—	—	—	—	—	—	1	—	—	—	—	—	1
8) Желѣзноводская:															
прибыло	1	—	6	17	—	24	—	4	—	5	2	2	—	—	61
выздоровѣло	—	—	1	4	—	2	—	—	—	—	1	—	—	—	8
получило облегченіе .	1	—	4	12	—	19	—	4	—	5	1	2	—	—	48
не поправилось . . .	—	—	1	1	—	3	—	—	—	—	—	—	—	—	5
9) Кисловодская:															
прибыло	6	2	—	4	—	28	12	13	—	—	—	—	1	—	66
выздоровѣло	—	—	—	3	—	7	—	1	—	—	—	—	1	—	12
получило облегченіе .	4	2	—	1	—	20	11	12	—	—	—	—	—	—	50
не поправилось . . .	1	—	—	—	—	1	1	—	—	—	—	—	—	—	3
умерло	1	—	—	—	—	—	—	—	—	—	—	—	—	—	1
10) Пятигорская:															
прибыло	—	75	—	4	6	115	6	—	7	4	—	61	—	—	278
выздоровѣло	—	—	—	—	4	5	—	—	—	—	—	58	—	—	67
получило облегченіе .	—	75	—	4	2	104	5	—	5	4	—	3	—	—	202
не поправилось . . .	—	—	—	—	—	5	—	—	2	—	—	—	—	—	7
умерло	—	—	—	—	—	1	1	—	—	—	—	—	—	—	2
11) Ессентукская:															
прибыло	1	—	—	66	—	16	13	6	112	31	4	7	—	—	256
выздоровѣло	—	—	—	11	—	4	—	—	47	3	1	5	—	—	71
получило облегченіе .	—	—	—	54	—	12	10	6	61	27	3	2	—	—	175
не поправилось . . .	1	—	—	1	—	—	2	—	3	1	—	—	—	—	8
умерло	—	—	—	—	—	—	1	—	1	—	—	—	—	—	2
12) Чимганская:															
прибыло	—	—	5	—	—	—	—	—	—	—	—	—	—	—	5
выздоровѣло	—	—	5	—	—	—	—	—	—	—	—	—	—	—	5
13) Анненская:															
прибыло	—	—	—	2	—	6	—	—	—	—	—	10	—	—	18
выздоровѣло	—	—	—	2	—	—	—	—	—	—	—	2	—	—	4
получило облегченіе .	—	—	—	—	—	5	—	—	—	—	—	7	—	—	12
не поправилось . . .	—	—	—	—	—	1	—	—	—	—	—	1	—	—	2

	I. Общія заразныя болѣзни.			II. Общія незаразныя болѣзни (42—44).	VI. Травматич., химическія и термическія поврежд. (55—65).	IX. Болѣзни отдѣльныхъ системъ и органовъ.									ВСЕГО.
	А. (1—33).	Б. (34—38).	В. (39—41).			А. и Б. Органическія болѣзни мозга и его оболочекъ и нервныя болѣзни (73—81).	В. Болѣзни кровеносной и лимфат. сист. (82—84).	Г. Болѣзни органовъ дыханія (85—89).	Д. Болѣзни органовъ пищеваренія (90—96).	Е. и Ж. Бол. моч. и мужск. пол. органовъ (97—101).	З. Болѣзни женскихъ половыхъ органовъ (102).	И. Болѣзни костно-мышечной сист. (103—107).	І. Болѣзни кожи и подкожной клѣт. (108—113).	К. и Л. Болѣзни органовъ зрѣнія и слуха (114—119).	
14) Кумысо-лечебница въ Самарѣ:															
прибыло	42	—	—	10	—	—	—	5	—	—	—	—	—	—	57
выздоровѣло	2	—	—	5	—	—	—	—	—	—	—	—	—	—	7
получило облегченіе	37	—	—	5	—	—	—	5	—	—	—	—	—	—	47
не поправилось	2	—	—	—	—	—	—	—	—	—	—	—	—	—	2
умерло	1	—	—	—	—	—	—	—	—	—	—	—	—	—	1
Итого на санитарно-лечебныхъ станціяхъ:															
прибыло	113	109	12	146	22	322	49	73	151	52	6	282	4	—	1.332
выздоровѣло	4	—	6	34	4	55	1	16	60	7	2	146	2	—	337
получило облегченіе	79	108	5	105	18	233	33	52	80	42	4	130	2	—	891
не поправилось	26	1	1	7	—	32	4	5	9	3	—	6	—	—	94
умерло	4	—	—	—	—	2	2	—	2	—	—	—	—	—	10
Б) Санитарно-гигіеническія станціи.															
1) Евпаторійская:															
прибыло	2	14	—	—	15	19	2	—	—	1	—	67	—	—	120
выздоровѣло	1	—	—	—	—	4	—	—	—	—	—	15	—	—	20
получило облегченіе	1	14	—	—	15	11	2	—	—	1	—	52	—	—	96
не поправилось	—	—	—	—	—	4	—	—	—	—	—	—	—	—	4
2) Джелалабадская:															
прибыло	—	—	—	—	—	—	—	—	—	—	—	6	—	—	6
выздоровѣло	—	—	—	—	—	—	—	—	—	—	—	4	—	—	4
получило облегченіе	—	—	—	—	—	—	—	—	—	—	—	1	—	—	1
не поправилось	—	—	—	—	—	—	—	—	—	—	—	1	—	—	1
3) Хейрабадская:															
прибыло	—	—	7	—	—	—	—	—	—	—	—	—	—	—	7
выздоровѣло	—	—	5	—	—	—	—	—	—	—	—	—	—	—	5
получило облегч.	—	—	2	—	—	—	—	—	—	—	—	—	—	—	2
Итого на санитарно-гигіеническихъ станціяхъ:															
прибыло	2	14	7	—	15	19	2	—	—	1	—	73	—	—	133
выздоровѣло	1	—	5	—	—	4	—	—	—	—	—	19	—	—	29
получило облегченіе	1	14	2	—	15	11	2	—	—	1	—	53	—	—	99
не поправилось	—	—	—	—	—	4	—	—	—	—	—	1	—	—	5
ВСЕГО на санитарныхъ станціяхъ:															
прибыло	115	123	19	146	37	341	42	73	151	53	6	355	4	—	1.465
выздоровѣло	5	—	11	34	4	59	1	16	60	7	2	165	2	—	366
получило облегченіе	80	122	7	105	33	244	35	52	80	43	4	183	2	—	990
не поправилось	26	1	1	7	—	36	4	5	9	3	—	7	—	—	99
умерло	4	—	—	—	—	2	2	—	2	—	—	—	—	—	10

б) Нижніе чины.

	I. Общія заразныя болѣзни.			II. Общія незаразныя болѣзни (42—44).	VI. Травматич., химическія и термическія поврежд. (55—65).	IX. Болѣзни отдѣльныхъ системъ и органовъ.										ВСЕГО.
	А. (1—33).	Б. (34—38).	В. (39—41).			А. и Б. Органическія болѣзни мозга и его оболочекъ и нервныя болѣзни (73—81).	В. Болѣзни кровеносной и лимфат. сист. (82—84).	Г. Болѣзни органовъ дыханія (85—89).	Д. Болѣзни органовъ пищеваренія (90—96).	Е. и Ж. Бол. моч. и мужск. пол. органовъ (97—101).	З. Болѣзни женскихъ половыхъ органовъ (102).	И. Болѣзни костно-мышечной сист. (103—107).	І. Болѣзни кожи и подкожной клѣт. (108—113).	К. и Л. Болѣзни органовъ зрѣнія и слуха (114—119).	
А) Санитарно-лечебныя станціи.																
1) Старорусская:																
прибыло	108	70	—	24	—	10	2	5	—	2	—	277	19	—	517
выздоровѣло	14	2	—	8	—	1	1	—	—	1	—	157	4	—	188
получило облегченіе .	66	65	—	11	—	9	1	2	—	1	—	97	12	—	264
не поправилось . . .	28	3	—	5	—	—	—	3	—	—	—	23	3	—	65
2) Славянская:																
прибыло	48	14	—	—	2	37	—	—	1	—	—	159	2	—	263
выздоровѣло	4	9	—	—	—	14	—	—	1	—	—	130	2	—	160
получило облегченіе .	22	5	—	—	—	17	—	—	—	—	—	26	—	—	70
не поправилось . . .	22	—	—	—	2	6	—	—	—	—	—	3	—	—	33
3) Сакская:																
прибыло	—	42	—	—	2	7	—	—	1	—	—	182	—	—	234
выздоровѣло	—	—	—	—	1	6	—	—	1	—	—	95	—	—	103
получило облегченіе .	—	42	—	—	1	—	—	—	—	—	—	81	—	—	124
не поправилось . . .	—	—	—	—	—	1	—	—	—	—	—	6	—	—	7
4) Сергіевская:																
прибыло	—	43	—	1	2	6	3	—	—	—	—	63	1	—	119
выздоровѣло	—	31	—	—	—	5	1	—	—	—	—	7	1	—	45
получило облегченіе .	—	5	—	1	2	1	2	—	—	—	—	51	—	—	62
не поправилось . . .	—	7	—	—	—	—	—	—	—	—	—	5	—	—	12
5) Абастуманская:																
прибыло	4	7	50	57	—	19	2	81	11	—	—	13	—	1	245
выздоровѣло	—	7	12	13	—	3	—	31	4	—	—	8	—	1	79
получило облегченіе .	4	—	35	44	—	10	2	46	2	—	—	5	—	—	148
не поправилось . . .	—	—	3	—	—	6	—	4	5	—	—	—	—	—	18
6) Горячеводская:																
прибыло	3	107	15	3	13	10	14	4	2	5	—	316	21	—	513
выздоровѣло	3	1	—	2	11	9	—	3	2	3	—	303	21	—	358
получило облегченіе .	—	104	15	—	—	—	—	1	—	—	—	—	—	—	120
не поправилось . . .	—	2	—	1	2	1	14	—	—	2	—	13	—	—	35
7) Пятигорская:																
прибыло	—	5	—	—	3	2	—	—	—	3	—	23	—	—	36
выздоровѣло	—	—	—	—	1	—	—	—	—	1	—	16	—	—	18
получило облегченіе .	—	5	—	—	1	1	—	—	—	1	—	7	—	—	15
не поправилось . . .	—	—	—	—	1	1	—	—	—	1	—	—	—	—	3

	I. Общія заразныя болѣзни.			II. Общія незаразныя болѣзни (42—44).	VI. Травматич., химическія и термическія поврежд. (55—65).	IX. Болѣзни отдѣльныхъ системъ и органовъ.										ВСЕГО.
	А. (1—33).	Б. (34—38).	В. (39—41).			А. и Б. Органическія болѣзни мозга и его оболочекъ и нервныя болѣзни (73—81).	В. Болѣзни кровеносной и лимфат. сист. (82—84).	Г. Болѣзни органовъ дыханія (85—89).	Д. Болѣзни органовъ пищеваренія (90—96).	Е. и Ж. Бол. моч. и мужск. пол. органовъ (97—101).	З. Болѣзни женскихъ половыхъ органовъ (102).	И. Болѣзни костно-мышечной сист. (103—107).	І. Болѣзни кожи и подкожной клѣт. (108—113).	К. и Л. Болѣзни органовъ зрѣнія и слуха (114—119).	
8) Чимганская:															
прибыло	—	1	33	90	3	3	4	12	15	—	2	4	—	2	169
выздоровѣло	—	—	33	88	3	3	—	7	15	—	2	1	—	2	154
получило облегченіе .	—	—	—	2	—	—	4	5	—	—	—	3	—	—	14
не поправилось . . .	—	1	—	—	—	—	—	—	—	—	—	—	—	—	1
9) Анненская:															
прибыло	—	—	—	—	—	—	—	—	—	—	—	19	—	—	19
выздоровѣло	—	—	—	—	—	—	—	—	—	—	—	6	—	—	6
получило облегченіе .	—	—	—	—	—	—	—	—	—	—	—	11	—	—	11
не поправилось . . .	—	—	—	—	—	—	—	—	—	—	—	2	—	—	2
10) Бусская:															
прибыло	2	56	—	7	3	5	—	—	—	—	—	41	2	—	116
выздоровѣло	2	42	—	5	2	3	—	—	—	—	—	35	2	—	91
получило облегченіе .	—	12	—	2	—	1	—	—	—	—	—	3	—	—	18
не поправилось	—	2	—	—	1	1	—	—	—	—	—	3	—	—	7
Итого на санитарно-лечебныхъ станціяхъ:															
прибыло	165	345	98	182	28	99	25	102	30	10	2	1.097	45	3	2.231
выздоровѣло	23	92	45	116	18	44	2	41	23	5	2	758	30	3	1.202
получило облегченіе .	92	238	50	60	4	39	9	54	2	2	—	284	12	—	846
не поправилось . . .	50	15	3	6	6	16	14	7	5	3	—	55	3	—	183
Б) Санитарно-гигіеническія станціи.															
1) Евпаторійская:															
прибыло	—	6	—	—	—	2	—	—	1	—	—	103	—	—	112
выздоровѣло	—	—	—	—	—	1	—	—	1	—	—	82	—	—	84
получило облегченіе .	—	6	—	—	—	1	—	—	—	—	—	20	—	—	27
не поправилось . . .	—	—	—	—	—	—	—	—	—	—	—	1	—	—	1
2) Джелалабадская:															
прибыло	—	29	—	—	—	1	4	1	—	1	—	83	2	1	122
выздоровѣло	—	25	—	—	—	—	1	1	—	1	—	67	2	—	97
получило облегченіе .	—	2	—	—	—	1	3	—	—	—	—	12	—	—	18
не поправилось . . .	—	2	—	—	—	—	—	—	—	—	—	4	—	1	7
3) Чимганская:															
прибыло	—	—	—	85	—	—	—	—	—	—	—	—	—	—	85
выздоровѣло	—	—	—	85	—	—	—	—	—	—	—	—	—	—	85

	I. Общія заразныя болѣзни.			II. Общія незаразныя болѣзни (42—44).	VI. Травматич., химическія и термическія поврежд. (55—65).	IX. Болѣзни отдѣльныхъ системъ и органовъ.									ВСЕГО.
	А. (1—33).	Б. (34—38).	В. (39—41).			А. и Б. Органическія болѣзни мозга и его оболочекъ и нервныя болѣзни (73—81).	В. Болѣзни кровеносной и лимфат. сист. (82—84).	Г. Болѣзни органовъ дыханія (85—89).	Д. Болѣзни органовъ пищеваренія (90—96).	Е. и Ж. Бол. моч. и мужск. пол. органовъ (97—101).	З. Болѣзни женскихъ половыхъ органовъ (102).	И. Болѣзни костно-мышечной сист. (103—107).	І. Болѣзни кожи и подкожной клѣт. (108—113).	К. и Л. Болѣзни органовъ зрѣнія и слуха (114—119).	
4) Хейрабадская:															
прибыло	—	—	57	55	1	6	—	32	24	—	—	13	—	1	189
выздоровѣло	—	—	41	39	1	4	—	22	19	—	—	7	—	1	134
получило облегченіе .	—	—	5	6	—	1	—	6	—	—	—	2	—	—	20
не поправилось . . .	—	—	11	10	—	1	—	4	5	—	—	4	—	—	35
5) Пянджъ-Обская:															
прибыло	—	—	206	—	—	—	—	—	—	—	—	—	—	—	206
выздоровѣло	—	—	102	—	—	—	—	—	—	—	—	—	—	—	102
получило облегч. . . .	—	—	75	—	—	—	—	—	—	—	—	—	—	—	75
не поправилось . . .	—	—	29	—	—	—	—	—	—	—	—	—	—	—	29
Итого на санитарно-гигіеническихъ станціяхъ:															
прибыло	—	35	263	140	1	9	4	33	25	1	—	199	2	2	714
выздоровѣло	—	25	143	124	1	5	1	23	20	1	—	156	2	1	502
получило облегченіе .	—	8	80	6	—	3	3	6	—	—	—	34	—	—	140
не поправилось . . .	—	2	40	10	—	1	—	4	5	—	—	9	—	1	72
В) Глазныя станціи.															
1) Помѣховская:															
прибыло	—	—	—	—	—	—	—	—	—	—	—	—	—	1.764	1.764
выздоровѣло	—	—	—	—	—	—	—	—	—	—	—	—	—	928	928
получило облегченіе .	—	—	—	—	—	—	—	—	—	—	—	—	—	403	403
не поправилось . . .	—	—	—	—	—	—	—	—	—	—	—	—	—	433	433
2) Батуринская:															
прибыло	—	—	—	—	—	—	—	—	—	—	—	—	—	850	850
выздоровѣло	—	—	—	—	—	—	—	—	—	—	—	—	—	696	696
получило облегченіе .	—	—	—	—	—	—	—	—	—	—	—	—	—	114	114
не поправилось . . .	—	—	—	—	—	—	—	—	—	—	—	—	—	40	40
Итого на глазныхъ станціяхъ:															
прибыло	—	—	—	—	—	—	—	—	—	—	—	—	—	2.614	2.614
выздоровѣло	—	—	—	—	—	—	—	—	—	—	—	—	—	1.624	1.624
получило облегченіе .	—	—	—	—	—	—	—	—	—	—	—	—	—	517	517
не поправилось . . .	—	—	—	—	—	—	—	—	—	—	—	—	—	473	473
ВСЕГО на санитарныхъ станціяхъ:															
прибыло	165	380	361	322	29	108	29	135	55	11	2	1.296	47	2.619	5.559
выздоровѣло	23	117	188	240	19	49	3	64	43	6	2	914	32	1.628	3.328
получило облегченіе .	92	246	130	66	4	42	12	60	2	2	—	318	12	517	1.503
не поправилось . . .	50	17	43	16	6	17	14	11	10	3	—	64	3	474	728
умерло	—	—	—	—	—	—	—	—	—	—	—	—	—	—	—