



U 234
1681

№ 1936-





Пролетарии всех стран, соединяйтесь!

W 239
1681


РАЙПЛАН СОВЕТА РК и КД ЛЕНИНСКОГО РАЙОНА
г. Москвы.

МАТЕРИАЛ

К ХОЗЯЙСТВЕННОМУ ПЛАНУ
И
БЮДЖЕТУ ЛЕНИНСКОГО РАЙОНА
на 1936 год.

(К докладу на Пленуме Совета
РК и КД Ленинского района).

ИЗДАНИЕ СОВЕТА РК и КД ЛЕНИНСКОГО РАЙОНА
г. Москва. Февраль 1936 года.



W 234
1681

РАЙПЛАН СОВЕТА РК и КД ЛЕНИНСКОГО РАЙОНА
г. Москвы.

МАТЕРИАЛ
К ХОЗЯЙСТВЕННОМУ ПЛАНУ
И
БЮДЖЕТУ ЛЕНИНСКОГО РАЙОНА
на 1936 год.

(К докладу на Пленуме Совета
РК и КД Ленинского района).



36-10328



ПРЕДИСЛОВИЕ.

Вносимые на рассмотрение пленума Ленинского Районного Совета РК и КД материалы к хозяйственному плану Ленинского района охватывают основные задания хозяйствам, непосредственно подчиненным Райсовету, и планы по капитальным работам на территории Ленинского района, установленные для коммунальных строительных трестов г. Москвы и всего жилищного строительства на территории района.

Кроме того дается сводная таблица по доходам и расходам районного бюджета.

Районная плановая комиссия.

ВАЛОВАЯ ПРОДУКЦИЯ

по предприятиям госпромышленности Ленинского района

на 1936 г.

(в тыс. рубл.)

Наименование отрасли	Количество пред.	Выполнено за 1935 г.	План на 1936 г.	1936 г. в % к 1935 г.
1. Металл	26	321061,6	421964,0	131,4
2. Химия	3	101488,2	129200,0	127,3
3. Стройматериалы	5	5863,3	6405,0	109,2
4. Деревообрабатывающая	3	14053,4	15400,0	109,5
5. Полиграфия	5	82395,6	128000,0	155,3
6. Текстиль	6	77658,4	89900,0	115,7
7. Одежда и обувь	10	55910,3	67260,0	120,2
8. Пищевкусовая	8	210605,1	221966,4	105,3
9. Культобслуживание	2	12006,0	19000,0	158,2
Всего	68	881041,9	1099095,4	124,7

ОСНОВНЫЕ ПОКАЗАТЕЛИ

хозяйственного плана Ленинского района

на 1936 г.

Наименование показателей	Един. измер.	Выполне- но в 1935 г.	План на 1936 г.	1936 г. в % к 1935 г.
I. Промышленность Районного Совета.				
Выпуск валовой продукции	т. р.	20308,6	31312,8	154,1
Количество рабочих	чел.	1392	1766	126,8
Выработка на 1 рабоч. в год	т. р.	14,5	17,7	122,0
Снижение себестоимости	% %	—	11,2	—
Выпуск продукции по основным предприя- тиям Промкомбината				
Асфальтовый завод	т. р.	268,5	1500,0	558,6
Клееварочный завод	„	750,9	1000,0	133,1
Лесопильный завод	„	787,5	1349,2	171,3
Мебельный цех	„	966,2	1128,6	116,8
Фаб. детских велосипедов	„	443,0	1800,0	406,3
Кроватная фабрика	„	477,3	600,0	125,7
Пошивочная мастерская	„	1302,5	1700,0	130,5
Кожевен.-обувная фабрика	„	3262,5	7918,4	243,8
в т. ч. ремонт обуви	„	—	100,0	—
Завод фруктовых вод	„	712,5	1041,4	146,1
Выработка главнейших изделий в натураль- ном выражении по предприятиям Пром- комбината.				
Велосипеды	шт.	2953	12000	406,3
В том числе:				
2-колесные	„	2627	10000	380,5
3-	„	326	2000	613,5

Наименование показателей	Един. измер.	Выполнено в 1935 г.	План на 1936 г.	1936 г. в % к 1935 г.
К р о в а т и:				
Венские никелир.	шт.	628	836	133,1
„ крашен.	„	30	252	840,0
„ детских никел.	„	120	400	333,3
Асфальтовая масса	тон.	4948	30000	606,3
К р а с к и	„	—	176	—
Клей столярный	„	485,8	650	133,7
Распиловка леса	кб. м.	10970	20000	182,3
Оконные переплеты	кв. м.	622	20000	—
Д в е р и	„	—	60000	—
Парты школьные	шт.	1560	3000	192,3
С т о л ы	„	1570	3300	210,1
Рисовальные тетради	т. шт.	232	300	129,1
П а к е т ы	т. п.	306	412,3	134,6
О б у в ь	т. пар	47	170,7	363,1
В том числе: детская	„	11,5	143,7	—
Портфеля д/школьников	т. шт.	8	50	641,0
Перчатки трикотажные	т. пар.	375,8	720	191,1
Книгоноши	т. шт.	—	100	—
Фруктовые воды	ггл.	911,4	1221,0	133,9
Платье детское	т. шт.	11,4	30	263,1
Н. волочки	„	28,5	100	38,9
Простыни	„	4,5	10	222,2
Тюфяки	„	11,9	23	235,2
II. Банно-парикмахерский Трест				
а) Б а н и				
Количество бань	ед.	6	6	100,0

Наименование показателей	Един. измер.	Выполнено в 1935 г.	План на 1936 г.	1936 г. в % к 1935 г.
Единовременная вместимость	мест	2748	2748	100,0
Пропущено посетителей	т. чел.	7305	7132	97,6
Продолжительность работы бань в день	час.	13,5	13,5	100,0
Загруженность бань	% %	65,0	65,2	100,3
б) Парикмахерский				
Количество парикмахерских	ед.	22	25	113,6
В них туалетов	"	126	140	111,1
Пропущено посетителей	т. ч.	1239	1352	109,1
Себестоимость одного посетит.	руб.	1,17	1,06	90,6
III. Транспортный трест.				
1. Тоннажный транспорт				
а) Автотранспорт				
Число машин	ед.	14	14	100,0
Грузооборот	т. тон.	55,2	71,6	129,7
Себестоимость тон кил.	коп.	70	65	92,9
б) Гужетранспорт				
Коэф. использования	% %	76,7	79,3	103,4
Себестоим. тонно-килом.	руб.	2,59	2,39	92,3
2. Очистка				
Количество лошадей	гол.	114	110	94,4
Колич. машин на конец года	ед.	13	23	176,9
Из них:				
По вывозке нечистот	"	5	9	180,0
По вывозке мусора	"	6	10	166,6
Поливочные	"	2	2	100,0
Поливочно-подметальные	"	—	2	—
Коэфф. использов. машин	% %	41,2	63,6	154,4

Наименование показателей	Един. измер.	Выполне- но в 1935 г.	План на 1936 г.	1936 г. в % к 1935 г.
Себестоимость тонно-килом.	руб.	1,35	1,29	95,6
Расходы по внешней очистке	т. р.	730,6	1020,0	139,6
Площадь внешней очистки	т. кв. м.	182	262,0	144,0
Число водопроводных колонок	ед.	102	112,0	107,8
IV. Строительный трест.				
Программа	т. р.	4844	11000	227,0
Средняя выработка на 1 раб. в день . .	р.	26,5	35,0	132,0
V. Дорожный трест				
Программа	т. р.	2400	3950	164,6
В том числе:				
За счет бюджета	"	562,5	612,0	109,0
Замощено за год	т. кв. м.	240	297	123,6
В т. ч. а) новые асфальтовые тротуары за счет бюджета	"	5,0	30,0	600,0
б) ямочный ремонт	"	32,0	32,0	100,0
VI. Трест зеленого стр-ва.				
1. Программа строительства	т. р.	536,0	600,0	111,9
2. Ремонт скверов	"	71,0	110,0	154,9
3. Выпуск продукции в оранжерее . . .	"	200,0	248,4	124,2
4. Выпуск цветов	т. шт.	530,6	642,3	121,1
VII. Наружное освещение				
Количество световых точек на конец года	ед.	4026	4246	105,4
Установлено за год	"	124	220	177,4
VIII. Народное образование				
а) Всеобуч				
Количество школ на конец года	ед.	61	78	127,9
Число учащихся	т. ч.	59,6	66,3	111,2
В т. ч. в 8-10 классах	т. ч.	3,2	4,8	150,0
Число педагогов	ед.	1920	2200	114,6



Наименование показателей	Един. измер.	Выполне- но в 1935 г.	План на 1936 г.	1936 г. в % к 1935 г.
б) Дошкольное воспитание				
Сеть дошкольн. учреждений	ед.	86	93	108,1
Охвачено всеми видами дошкольного во- спитания	т. чел.	9,3	10,0	107,1
Из них в круглосуточных детсадах . . .	„	0,78	1,0	128,2
IX. Рабочее образование и культмассов. работа				
а) Библиотеки				
Количество библиотек для взросл.	ед.	8	10	125,0
Число передвижек	„	96	120	125,0
В них книг	т. кн.	195,5	245,0	125,3
„ читателей	т. чел.	36,5	42,0	115,1
Пополнение книгами библиотек за год . .	т. кн.	33,0	60,0	181,8
б) Общеобразовательная сеть				
Учащихся в начальн. школах	т. чел.	19,0	20,2	106,3
Учащихся в школах повышенного типа . .	„	4,4	6,0	136,4
Выпуск учащихся	„	1,7	2,6	155,3
X. Здравсохранение				
Число больниц	ед.	9	9	100,0
В т. ч. в ведении Райздрави	„	6	6	100,0
В них коек	„	3142	3352	106,7
Число диспансеров, поликлиник, амбула- торий и консультаций	„	61	61	100,0
Число яслей	„	30	32	106,7
Число ясельных коек	„	1916	2061	107,5
В т. ч. круглосуточных	„	620	681	109,8
Число врачей	„	1416	1450	102,4
XI. Театр Ленсовета				
Количество спектаклей	ед.	350	399	114,0
Посещаемость без выездных и гастрольных	т. чел.	247,5	250,0	101,0

П Л А Н

капиталовложений по предприятиям промкомбината Ленинского района на 1936 год

Наименование предприятия по отраслям	Вложения за 1935 год	План на 1936 год	В том числе:
			Чистое стр-во
Стройматериалы			
Асфальтовый завод	270.000	109.500	42.000
Химическая отрасль			
Клееварочный завод	5.000	16.500	—
Производство красок	—	45.000	27.000
Итого	5.000	62.500	27.000
Деревообработка			
Цех стройдеталей	—	59.650	—
Лесопильный цех	—	24 950	13.150
Ящичный цех	39.300	—	—
Итого	39.300	84.600	13.150
Металлообработка			
Штампов. мех. цех	27.000	7.000	—
Бюро точной механики	7.900	8.000	—
Веломастерская	45.000	113.600	—
Кроватная фабрика	9.200	21.000	—
Итого	89.100	149.600	—
Трикотажная отрасль			
Чулочно-трикотажная ф-ка	10.000	39.300	—
Швейная отрасль			
Пошивочная мастерская	5.000	26.000	—

Наименование предприятия по отраслям	Вложения за 1935 год	План на 1936 год	В том числе:
			Чистое стр-во
Полиграфическая отрасль			
Полиграфическая фабрика	19.600	44.600	—
Кож. обувная			
Кож. обувн. и Перч. ф-ка	55.000	70.000	—
Культобслуживания			
Музыкальная мастерская	2.000	—	—
Пищевкусовая			
Завод Фруктовых вод	5.000	13.900	—
Всего	500.000	600.000	82.150

ТИТУЛЬНЫЙ СПИСОК

школьного строительства по Ленинскому району

в 1936 году

№№ п/п.	Адрес строительства	Физич. объем в куб. м.	Финанси- рование стр-ва с учеом 14,5% снижения	План фи- нансир. на 1936 г. в т. р.	% технич. готов. на 1/1 1936 г.	Срок окончан. строит. 36 г.
Школы строительства 1935/36 г.						
1	Выставочный пер., 3—9 . . .	15.067	722,2	515,7	25,49	1/VII
2	Стремянный пер., 33—37 . . .	15.022	739,7	558,2	21,17	10/VII
3	Пятницкая, 46	14.581	755,7	604,2	14,73	1/VII
4	Ново-Кузнецкая ул., 16 . . .	14.778	741,8	555,3	19,59	10/VII
5	I Казачий пер., 6—10	15.081	764,5	603,0	16,66	10/VII
6	2 Спасоналивковск. пер., 5—7	15.060	736,9	615,5	11,87	1/VIII
7	Поселок Сталина	14.841	718,3	541,8	22,37	10/VII
8	Донская ул., 38—40	14.851	731,8	614,2	15,37	10/VII
9	Катуаровское шоссе	15.042	748,7	627,3	14,62	15/VII
10	2-й Тульский пер., 4—8 . . .	14.954	727,4	605,9	12,81	15/VII
11	4-й Рошинский пер.	14.971	711,3	589,9	13,82	10/VII
12	Дубининск., уг. 1 Павлов. пер.	15.357	707,2	600,7	10,61	1/VIII
13	Люсиновская ул., 29—31 . . .	15.394	778,9	725,9	4,11	31/VII
14	Б. Спасоболвановск. пер. . .	15.075	749,7	693,0	4,25	15/VIII
15	5-й Монетчиков. пер., 9—11 . .	15.642	826,7	752,5	11,3	30/VI
16	Зацепский тупик, 6—8	15.037	759,7	699,0	10,52	15/VIII
17	Дровяная площадь	15.462	785,7	660,6	12,4	30/VI
Итого		256,215	12.706,2	10.562,7	—	—

ТИТУЛЬНЫЙ СПИСОК

капитального ремонта учреждений отдела народного образования Ленинского районного совета

на 1936 год

№№ п/п.	№№ школ	Адреса	Стоим. ремонта в тыс. руб.
1	2	3	4
		Школы	
1	1	Б. Толмачевский, 3	20,0
2	2	Садовническая, 20	20,0
3	5	1-й Коровий пер., 2/4	25,0
4	8	2 Щиповский, 3	20,0
5	11	Хавский пер., 17/5	10,0
6	12	1-й Кадашевский, 12	30,0
7	15	Даниловский вал, 1	25,0
8	18	Садовническая, 19	15,0
9	19	Софийская наб.	25,0
10	23	Варшавское шоссе, 9а	30,0
11	24	Якиманка, 29	15,0
12	26	Б. Якиманка	35,0
13	30	3-й Монетчиковский, 4/6	20,0
14	33	Б. Ордынка, 21	25,0
15	35	Щипок, 4	25,0
16	40	Балчуг, 11	15,0
17	41	Славушинский, 6	30,0
18	38	Б. Калужская, 41	15,0
19	48	Ордынка, 22	25,0
20	49	Старомонетный, 26	30,0
21	46	Коровий вал, 9	15,0
22		Лесная школа	10,0
Итого			480,0

№ № п/п.	№ № школ	Адреса	Стоим. ремонта в тыс. руб.
1	2	3	4
II. Детские дома			
1		Д/дом им. Герцена, Вишняковский, 12	15,0
2		1-й Пионер-дом, Б. Ордынка, 56	10,0
3		Вспомогательный д/дом, Варшавское шоссе, 11	10,0
Итого			35,0
III. Детские сады			
1		Д/с № 26, Б. Полянка, 58	8,0
2		„ № 10, Б. Ордынка	3,0
3		„ № 11, Софийская, наб. 26	4,0
4		„ № 12, Б. Якиманка, 36	5,0
5		„ № 20, Донская, 15	5,0
6		„ № 13, Варшавское шоссе, 9	15,0
Итого			40,0
IV. Общежитие педагогов			
1		Садовники, 19	10,0
2		Б. Ордынка, 27	3,0
3		Щипок, 12	3,0
4		Б. Полянка, 56	4,0
Итого			20,0
V. Внешкольные учреждения			
1		Центральный дом юных пионеров, Б. Полянка, 45	10,0
2		Образцовая биб-ка им. Толстого, Б. Полянка, 36	3,0
3		Биб-ка им. Володарского, Б. Тульская, 34	2,0
Итого			15,0
Всего			590,0

ТИТУЛЬНЫЙ СПИСОК

**капитального ремонта учреждений отдела здравоохранения
Ленинского районного совета**

на 1936 год

№№ п.п.	Наименование	Адрес	Сумма в тыс. рубл.
1	2	3	4
1	Детская образцовая больница	4-й Коровий пер., 10	125,0
2	5-я Советская б-ца	Б. Калужская, 69	40,0
3	2-я Градская б-ца	Б. Калужская, 22	65,0
4	Б-ца им СЕМАШКО	Шипок, 6, 8	50,0
5	4 Тубдиспансер	Казанский пер., 7	20,0
6	4 Градская б-ца	Павловская ул., 23	40,0
7	Дом младенца	Б. Ордынка, 63	15,0
8	Дом младенца	Пыжевский пер., д. 6	25,0
9	Загородный детский санаторий	Угодский район с. Никольское	50,0
10	Един. диспансер им. Рейна	Б. Ордынка, дом 34	20,0
Итого			450,0

ТИТУЛЬНЫЙ СПИСОК

**капитальных работ по здравоохранению в 1936 году в
Ленинском районе**

Наименование объектов	Общий физич. объем г. кв. м.	Мощность (кол. коек)	Общая сметная стоим. в т. р.	Затраты до 1/1-36 г. в т. р.	План 1936 г. в т. р.	% к исполн. годов. на 1/1-36 г.	Оконч. нис стр.-вп
1	2	3	4	5	6	7	8
1. Образцовая детская больница (4-й Коров. пер.)	15,8	60	146,0	110,0	250,0	89,3	1/IV
2. Инфекционный корпус (б. Титовский) при 2-й Градской больнице (Б. Калужская ул.)	17,5	150	848,0	515,0	333,0	39,4	1/IV
3. Третьяковский корпус при б-це им. Кашенко	—	—	196,0	165,0	31,0	77,5	1/IV
4. Капитальный ремонт сети	—	—	—	—	450,0	—	—
Итого	—	—	2504,0	1890,0	1064,0	—	—

ТИТУЛЬНЫМ СПИСОК

капитального ремонта учреждений культинспекции Ленинского района на 1936 г.

№№ п/п.	Наименование объекта	Адрес объекта	Сумма ремонта в тыс. руб.
1	2	3	4
1	4-я Районная школа	Коровий вал, д. № 9	5,0
2	2-я Районная школа	Серпуховский вал, 16/25	5,0
3	Библиотека им Бебеля	Серпуховск. ул., д. № 18	20,0
4	Биб-ка им. Володарского	Б. Тульская ул., д. № 46	5,0
И т о г о			35,0

В том числе: { Ремонт школ 10,0
 " библиотек 25,0

Перечень работ по усовершенствованным мостовым и водостокам по Ленинскому району на 1936 г.

№№ п/п.	Наименование улиц и проездов	Протяжение проездов в пог. мет.	Площадь замощения в кв. метр.	Протяжение водосток в пог. метр.
1	2	3	4	5
Реконструкция проездов и набережных				
1	Б. Калужская—Калужское шоссе	2.600	99.337	—
2	Кремлевская набережная	1.100	5.732	—
3	Москворецкая набережная	925	7.039	40
4	Берсеневская набережная	630	3.625	124
5	Кадашевская набережная	700	11.341	700
6	Якиманская набережная	330	6.657	205
6	Крымская набережная	650	9.853	273
8	Б. Тульская—Варшавское шоссе (недоделки 35 г.)	—	9.000	—
И т о г о			152.584	1.342
Работы, связанные со снятием путей трамвая				
1	Улица Разина	—	8.233	—
2	Рыбный пер.	—	2.321	—
И т о г о			10.554	—
Всего усовершенств. покрыт.			163.138	1.342
Строительство водостоков, не связанных с устройством усовершен. мостовых				
1	Даниловский рынок	—	—	120
Всего строительства водостоков . .			—	1.462

ТИТУЛЬНЫЙ СПИСОК

проездов Ленинского района, по которым тротуары покрываются асфальтом

в 1936 г.

№№ п/п.	Наименование проездов	Колич. в тыс. кв. мт.
1	Городская улица	2,0
2	Духовской пер.	1,5
3	Дубининская	1,0
4	Улица Новая Заря	1,5
5	1-й Рощинский пр.	1,5
6	5-й Рощинский пр.	1,6
7	М. Тульская улица	1,5
8	Хавско-Шаболовский пер.	2,5
9	Хавская улица	2,0
10	Шаболовка улица	1,5
11	Серпуховский вал	3,5
12	Павловская улица	2,0
13	Спасоналивковский пер. 2-й	0,7
14	Погорельский пер.	1,0
15	Климентовский пер.	0,5
16	Дровяной проезд	2,2
17	3-й Коровий пер.	1,0
18	Резерв	12,5
	Итого	40,0

ТИТУЛЬНЫЙ СПИСОК

**проездов, покрываемых булыжным замощением
по Ленинскому району
в 1936 г.**

№№ п/п.	Наименование проездов	Предпол. ширина проезж.	Всего в т. кв. м.
1	1-я Загородная улица	5,5	3,8
2	Зеленогорская улица	5,5	3,8
3	1-й Рошинский пр.	6,5	0,6
4	3-й Рошинский	5,5	3,0
5	Б. Воробьевская улица	8,0	3,3
Итого			14,5

ТИТУЛЬНЫЙ СПИСОК

**капитальных работ по строительству набережных
по Ленинскому району
на 1936 г.**

№№ п/п.	Наименование работ	Объем работ в пог. метр.
1	Даниловская набережная	1.070
2	Тульская набережная	1.760
3	Кремлевская набережная	1.020
4	Москворецкая набережная	940
5	Софийская набережная	910
6	Раушская набережная	840
Итого		6.540

План капитальных работ на 1936 год по очистке Ленинского района

№№ п/п.	Наименование работ	Объем работ в тыс. руб.
1	Строительство сливной станции по Катуаровскому шоссе	200,0
Итого		200,0

СПИСОК

трамвайных путей, перекладываемых на усовершенствованные основания по Ленинскому району

в 1936 году

№№ п/п.	Наименование проездов	Длина в метрах
1	Большая Тульская улица	2.200
2	Коровий вал	1.240
3	Бол. Калужская улица	5.000

СПИСОК

новых трамвайных путей, прокладываемых по Ленинскому району

в 1936 г.

№№ п/п.	Наименование проездов	Длина в метрах
1	Садовническая—М. Каменный мост (Садовническая—Климентовский Толмачевский—М. Каменный мост) .	2.300
	Итого	2.300

С П И С О К
водопроводных сетей, прокладываемых по
Ленинскому району
в 1936 году

№№ п/п.	Наименование проездов	Диаметр в м. м.	Длина в пог. метр.
1	Катуаровское шоссе	200	1.000
2	2-й Тульский тупик	200	100
3	3-й Рощинский пер.	200	250
4	4-й Рощинский пер.	150	140
5	Дубиницкая улица	250	705
6	Болотная улица	200	330
7	Кадашевская набережная	300	750
8	Якиманская набережная	300	450
9	Берсенеvская набережная	200	150
10	Б. Калужская улица	200	550
	Всего		4.425
	Юго-западный район		
	Прокладка сети	250	3.500
	Всего	—	3.500
	Итого	—	7.925

С П И С О К
водоразборных колонок, устанавливаемых по
Ленинскому району
в 1936 году

№№ п/п.	Наименование проездов	Колич. колонок
1	Катуаровское шоссе	2
2	Раменский пр.	1
3	Село Воробьево	2
4	Н. Котлы	2
5	Загородные пр.	2
6	1-й Н.-Михайловский пр.	1
	Итого	10

СПИСОК
прокладки уличной канализационной сети по
Ленинскому району
в 1936 году

№№ п/п.	Наименование проездов	Диаметр в м. м.	Длина в пог. метр.
1	2-й Тульский пер.	200	73
2	3-й Рощинский пр.	200	324
3	Катуаровское шоссе	200—300	780
4	ЦПКиО им. Горького	—	3.900
	Итого . . .	—	5.077

ТИТУЛЬНЫЙ СПИСОК
электрических фонарей, устанавливаемых по
Ленинскому району
в 1936 году

№№ п/п.	Наименование объекта	Колич. точек
1	От станции Канатчиково до Загородного шоссе	25
2	Проезд у з-да Революверных станков	35
3	Рублевское шоссе	23
4	Донской сквер	25
5	Серпуховский бульвар	22
6	Сквер по Пятницкой улице	5
7	Сквер по Рощинскому пер.	15
8	Липовая аллея	35
9	Резерв в распоряжение Президиума Райсовета	35
	Итого . . .	220

ТИТУЛЬНЫЙ СПИСОК

**вложений на капитальный ремонт по банно-парикмахерскому
тресту Ленинского района**

на 1936 год

Наименование объекта	Вложения за 1935 г. в тыс. руб.	План на 1936 г.	1936 г. в %/ к 1935 г.
Баня № 1 (Садовники № 29)	37,7	45,0	119,4
Баня № 2 (Кадашевский пер.)	46,5	63,3	135,2
Санпропускник при бане № 2	—	8,0	—
Баня № 3 (Б. Строченовский пер.)	41,2	64,8	157,3
Баня № 4 (Мытная, 74)	87,1	54,0	62,6
Баня № 5 (Крымский вал)	20,3	5,0	24,6
Баня № 6 (5-й Донской пр.)	153,6	169,9	110,8
Парикмахерские	16,4	40,0	245,0
Итого	402,8	450,0	111,5

ТИТУЛЬНЫЙ СПИСОК

**по строительству АТС в Ленинском районе
в 1936 году**

	Общая стоимость (в т. р.)	Вложений в 1936 г. (в т. р.)
С в я з ь		
Строительство новой АТС по Серпухов. валу (на 4000 номеров)	3415,0	3015,0

ТИТУЛЬНЫЙ СПИСОК

**по строительству Гормосторга в Ленинском районе
в 1936 году**

	Общая стоимость (в т. р.)	Вложений в 1936 г. (в т. р.)
С н а б ж е н и е		
Даниловский универмаг (окончание)	3610,0	950,0

ТИТУЛЬНЫЙ СПИСОК
работ по ремонту и благоустройству рынков
Ленинского района
на 1936 г. (в т. р.)

№.№ п/п.	Наименование работ	Вложений в 1936 г.
Даниловский рынок		
1	Колхозные столы (3)	5
2	Павильон	50
3	Капитальный ремонт палаток	19,9
4	Электрооборудование	3
5	Асфальтирование бортов вокруг палаток	5
6	Отепление водопровода	5
Всего по Даниловскому рынку . .		87,9
Бабьегородский рынок		
1	Переоборудование электропроводки	6
2	Переоборуд. столов, палаток и переустр. крыши	10
3	Подводка водопровода	5
4	Постройка 2-х тамбуров	2
Всего по Бабьегородскому рынку .		23
Итого по району		110,9

ТИТУЛЬНЫЙ СПИСОК
по строительству пожарной охраны в Ленинском районе
в 1936 году

	Общая стоимость (в т. р.)	Вложений в 1936 г. (в т. р.)
Пожарная охрана		
Достройка пожарного депо в Котлах	1125,6	130,0

ТИТУЛЬНЫЙ СПИСОК

жилищного строительства в Ленинском районе

в 1936 году

№ п/п	Наименование застройщика и адрес стройки	Объем		Общая сметная стоим.	Лимит на 1936 г.	% готов. на 1/1—36 г.	Срок окончан. стр-ва	Жилаещ. к здан. в 1936 г.
		В тыс. кв. м.	В тыс. кв. м.					
I. Муниципальное стр-во								
	Общежития для строительных ра- бочих 4-й и 5-й Донские пр.							
1	Корпус „А“	37,9	5,6	1799,0	1417,0	3,88	1/III—	5,6
2	Корпус „Б“	39,2	5,7	1808,0	1188,0	10,00	1/III—	5,7
	Моссовет, Дровяная площадь							
3	Корпус № 9	85,0	11,2	5950,0	5550,0	1,0	1/XI	11,2
4	Корпус № 10							
	Общежития для строительн. рабочих Дровяная площадь корпус „А“ .	16,7	2,5	842,9		10,3		
6	„ „ корпус „Б“	16,7	2,5	826,5	1209,0	22,5	1/III	5,0
7	Улица Татишева, 3	21,0	3,1	1017,0	708,0	11,5	1,III	3,1
8	Моссовет, Дровяная площадь . . .	21,7	3,5	2629,0	379,0	92,4	1/V	2,8
9	Гормилиция, Ново-Кузнецкая, 4/12.	13,8	2,1	856,0	800,0	7,0	1/XI	2,1
10—14	Моссовет юго-западная территория 5 домов	160,0	22,8	9920,0	9920,0	—	15/XII	22,8
II. Кооперативное стр-во								
15	РЖСКТ Научное Строительство (Главуголь), Крымский тупик . . .	39,9	5,4	2042,0	2007,0	42,0	1/IV	5,4
16	РЖСКТ Мировой Октябрь, Б. Ка- лужская, 49/51	24,6	3,4	2632,0	32,0	97,0	I кв.	3,2
17	РЖСКТ Советский писатель, Лавру- шинский пер., 7	51,0	5,0	5418,0	2214,0	41	III кв.	5,0
18	РЖСКТ Ленинского района, Дро- вяная пл., 8	24,3	3,9	1991,0	139,0	94,0	I кв.	0,4
III. Ведомственное стр-во								
	Всесоюзная промакадемия Легкой индустрии, Серпуховский вал, 18/23							
19	Корпус № 1	14	2,0	3530,0	1780,0	10	1937 г.	—
20	Корпус № 2	41	6,0					
21	Гознак, Дровяная пл., 7/а	26,0	3,6	1667,0	915,0	41,1	III кв.	3,6
22	Управление кино-фото промышлен- ности, Б. Полянка, 34	42,3	4,8	5920,0	3000,0	19,5	37-й г.	2,8
23	Завод „Геодезия“, Пятницкая, 69/63	48,0	3,6	4464,0	2240	42,7	II кв.	3,6

№№ п/п.	Наименование застройщика и адрес стройки	Объем		Общая сметная стоим.	Лимит на 1936 г.	% годов на 1/1—36 г.	Срок окончан- ия стр-ва	Жилающ. к стае в 1936 г.
		В тыс. кб. м.	В тыс. кв. м.					
1	2	3	4	5	6	7	8	9
24	Моск. Текстильный институт (над- стройка), Б. Якиманка, 35	11,6	1,1	456,0	231	16,6	III кв.	1,1
25	Московский Текстильный Институт, 2-й Донской пр. 1 очер.	21,8	5,1	1465,0	1030,0	38,6	IV кв.	5,1
26	Московский Текстильный Институт 2-й Донской пр. 2 очередь	21,8	5,1	1465,0	—	—	1937 г.	—
27	Трест Подсобных предприят., Б. Якиманка. 37/39 надстройка	20,0	2,0	1380,0	750,0	50,0	II кв.	2,0
28	Ф-ка Красная Крутильщица, Катуа- ровское шоссе	25,4	2,7	1970,0	840,0	35,0	III кв.	2,7
29	Завод Станкоконструкция, 3 В. Ми- хайловский пр.	15,9	2,1	1607,2	860,0	50,0	III кв.	2,1
30	Станкозавод (Завод револьверных станков), 5 Донской пр.	11,2	0,6	1050,0	798	24	IV кв.	0,6
31	Международная Ленинская школа, Калужское шоссе, 58/50	27,0	4,2	1896,0	250,0	87,0	I кв.	4,2
32	Международная Ленинская школа, Калужское шоссе, 58/50	30,0	4,5	2050,0	1824,0	—	IV кв.	4,5
33	Автозавод им. СТАЛИНА, Сирот- ский пер, 5/7	12,0	1,9	848,0	230,0	70,0	I кв.	1,9
34	Наркомвод, Серпуховской вал 3/5/7 1 очередь	12,0	1,4	876,0	390,0	61,0	III кв.	1,4
35	2 очередь	70,0	11,7	5125,0	1210,0	—	37 г.	—
36	АТС Серпуховский вал, 24	15,0	2,3	750,0	750,0	—	IV кв.	2,3
37	В. Х. Н. И. И Ногатинское шоссе, дом 58	15,9	2,3	1067,4	450,0	54,26	III кв.	2,3
38	Наркомфин, Раушская наб, 56/32	35,0	5,0	2625,0	1200,0	—	37 г.	—
39	Наркомвод (Дом ИТР), Ногатино	25,0	2,3	1970,0	950,0	—	37 г.	—
40—44	Академия наук (5 домов), Б. Калуж- ская, 31/59	237,5	30,0	17850,0	7250,0	—	37 г.	10,0
	Автозавод им. СТАЛИНА (Поселок Коломенское):							
45—49	„ 5 домов шлакобетонных	19,5	2,3	835,0	100,0	85,0	I кв.	2,3
50—51	„ 2 дома фибролитовых	4,8	1,0	265,0	50,0	86,0	I кв.	1,0
52—54	„ 3 дома кирпичных	17,1	2,1	762,0	185,0	60,0	I кв.	2,1
55—56	„ 2 дома капитальных	60,0	4,5	2400,0	2400,0	—	IV кв.	4,5
57	НКобороны, 5 Донской пр.	40,0	5,7	2800,0	2140,0	—	37 г.	2,0
58	Главзолото, Ленинские горы	—	0,4	495,0	—	95	I кв.	0,4

№№ п/п.	Наименование застройщика и адрес застройки	Об'ем		Общая сметная стоим.	Лимит на 1936 г.	% готов. на 1/1—36 г	Срок окончан. стр-ва	Жиланд: к slate в 1936 г.
		В тыс. кб. м.	В тыс. кв. м.					
1	2	3	4	5	6	7	8	9
59	Ц. К. Хлопчатобумажников, Дон- ская, 35-а	—	0,9	756,	—	95	I кв.	0,9
60	Госплан, 2-й Шиповский	14,0	1,8	1086,0	—	95	I кв.	1,8
61	Завод им. ВЛ. ИЛЬИЧА (Надстр- ройка), уг. Шиповского и Стро- ченовского пер., 11/13	8,7	1,1	592,0	592,0	—	IV кв.	1,1
62	Фабрика Красина и завод Машино- строй юго-западная территория .	30,0	4,5	2000,0	1150,0	—	37 г.	—
63	Главспирт и Холопромстрой юго- западная территория	25,0	3,2	2000,0	1600,0	—	37 г.	—
64	Наркомфин юго-западная терри- тория	30,0	4,5	2000,0	2000,0	—	IV кв.	4,5
65	Н. К. П. С. юго-западн. террит.	90,0	13,0	6000,0	6000,0	—	IV кв.	13,0
66	Наркомсвязь „ „ „	30,0	4,5	2000,0	2000,0	—	IV кв.	4,5
67	Управл. кино фоте-пром-сти юго- западная территория	30,0	4,5	2000,0	1000,0	—	37 г.	—
68	Наркомат Обороны юго-западная территория	40,0	4,5	3000,0	3000,0	—	IV кв.	4,5
69—73	Академия наук (5 домов) юго-за- падной территории	150,0	20,0	10500,0	6000,0	—	37 г.	7,4
74	Фабрика „Новая Заря“, Серпухов- ский вал, 29/31	20,0	2,5	1500,0	1500,0	—	IV кв.	2,5

Б Ю Д Ж Е Т

Ленинского района г. Москвы

на 1936 год

ДОХОДЫ

(в тыс. рубл.)

Наименование доходов	1935 г.		1936 г.	
	Назначено	Исполнено	Назначено	В % к годовому назначению 1935 г.
I. Промышленность	1377,0	1647,4	1518,8	102,9
II. Сельское хозяйство	125,0	158,3	125,0	—
IV. Жилищное хозяйство	2788,6	3128,5	2537,3	91,0
V. Коммунальные предприятия	358,9	896,1	993,2	278,1
VI. Коммун. хозяйство и благоустройство	1330,0	1562,1	1182,0	88,9
VII. Торговля	810,7	810,7	406,0	50,1
VIII. Разные местные неналоговые доходы	1402,0	1409,8	1159,0	82,7
IX. Местные налоги	5485,0	4571,9	5943,0	108,4
В том числе: сбор с груз.	—	—	1005,0	—
X. Отчисления от государственных налогов и неналоговых доходов	12539,3	13536,0	11986,0	96,6
В том числе:				
От налога с оборота предприятий обществ. сектора	800,0	776,7	—	—
От налога с нетоварных операций	6050,0	6687,0	3500,0	—
От культжилсбора	1444,3	1311,6	3604,0	—
От сумм реализации займа	4200,0	4573,4	4732,0	—
XI. Государственные налоги, сборы и пошлина, непосредственно зачисляемые в местный бюджет	3552,0	3751,7	16140,8	454,4
В том числе:				
Подоходный налог с предприятий обществ. сектора	3500,0	3705,5	5126,0	—
Подоходный налог с частных лиц	—	—	11008,8	—

(в тыс. руб.)

Наименование доходов	1935 г.		1936 г.	
	Назначено	Исполнено	Назначено	В % к годовому назначению 1935 г.
XII. Средства, передаваемые хозорганами . . .	—	—	738,2	—
В том числе:				
На просвещение	—	—	415,0	—
На здравоохранение	—	—	323,2	—
XIII. Средства государственного социального страхования	15122,2	15689,4	19668,8	130,1
В том числе:				
На просвещение	—	482,2	2174,0	—
На здравоохранение	15122,2	15207,2	17484,8	—
Итого доходов:	44890,7	47161,9	62408,1	139,0
Долгосрочные ссуды и пособия	—	184,8	—	—
Итого доходов	44890,7	47346,7	62408,1	139,0
1. Средства в бюджеты	—	—	—	—
2. Фонд непредвиденных расходов	—	—	—	—
3. Отчисления в бюджет	—	—	—	—
4. Выплаты по ссудам и займам	—	—	—	—
5. Прочие расходы	—	—	—	—
В том числе:				
1. Средства в бюджеты	—	—	—	—
2. Фонд непредвиденных расходов	—	—	—	—
3. Отчисления в бюджет	—	—	—	—
4. Выплаты по ссудам и займам	—	—	—	—
5. Прочие расходы	—	—	—	—
Всего расходов	44890,7	47346,7	62408,1	139,0

РАСХОДЫ

(в тыс. руб.)


Наименование расходов	1935 г.		1936 г.	
	Назна- чено	Испол- нено	Назна- чено	В % к годовому назна- чению 1935 г.
Гр. „А“ Народное хозяйство	2464,1	3408,9	3649,0	148,1
В том числе:				
1. Промышленность	—	—	—	—
2. Сельское хозяйство	72,6	66,7	71,2	98,1
3. Жилищное хозяйство	—	—	—	—
4. Коммунальные предприятия . . .	211,9	180,9	—	—
5. Строительные тресты	—	1099,0	425,9	—
6. Коммунальное хозяйство и благо- устройство	2179,6	2062,3	3151,9	144,6
Гр. „Б“ Социально-культурные расходы.	40161,4	41168,8	56839,8	141,5
В том числе:				
1. Просвещение	13243,7	14016,2	20721,8	156,5
2. Здравоохранение	26718,6	26921,1	35850,0	134,2
3. Физическая культура	20,0	56,3	40,0	200,0
4. Социальное обеспечение	179,6	175,2	228,0	127,4
Гр. „В“ Управление	1565,8	1597,0	1532,5	97,9
Гр. „Г“ Прочие расходы	699,4	1156,3	386,8	55,3
В том числе:				
1. Особые расходы	29,2	48,5	10,1	34,6
2. Фонд непредвиденных расходов .	200,0	377,9	350,0	175,0
3. Отчисления в бюдж. резерв.	—	160,6	—	—
4. Платежи по ссудам и займам . .	275,2	277,0	26,7	9,7
Разные расходы	195,0	292,3	—	—
Всего расходов .	44890,7	47331,0	62408,1	139,0

Для заметок



Бесплатно.

M 2645





2011109387