



R

340

1185





Р

340
1185

Пролетарии всех стран, соединяйтесь!

**РАЙОННЫЙ ФИНАНСОВЫЙ ОТДЕЛ
ЛЕНИНСКОГО РАЙСОВЕТА гор. МОСКВЫ**

**МАТЕРИАЛЫ
К ОТЧЕТУ ОБ ИСПОЛНЕНИИ
БЮДЖЕТА РАЙСОВЕТА ЗА 1936 г.
И О БЮДЖЕТЕ НА 1937 г.
ПО ЛЕНИНСКОМУ РАЙОНУ**

Р
Т

340

1185

Пролетарии всех стран, соединяйтесь.

РАЙОННЫЙ ФИНАНСОВЫЙ ОТДЕЛ
ЛЕНИНСКОГО РАЙСОВЕТА гор. МОСКВЫ

МАТЕРИАЛЫ
К ОТЧЕТУ ОБ ИСПОЛНЕНИИ
БЮДЖЕТА РАЙСОВЕТА ЗА 1936 г.
И О БЮДЖЕТЕ НА 1937 г.
ПО ЛЕНИНСКОМУ РАЙОНУ

КНИЖНО-ИЗДАТЕЛЬСКИЙ ЦЕНТР
МАССОВОГО РАССКАЗА И ПОВЕСТИ

МАТЕРИАЛЫ

К ОТВЕТУ НА ВОПРОСЫ И
ЗАДАНИЯ ПО КУРСУ

СОВЕТСКОГО ПЕДАГОГИЧЕСКОГО УЧИТЕЛЯ

А ТАКЖЕ НА ПЕДАГОГИЧЕСКОМ
УЧЕБНОМ РАБОТНИКЕ

ПО ПЕДАГОГИЧЕСКОМУ



2007098789



37-18/252

Редактор *И. Л. Берлович.*

Сдано в производство 5/IV 1937 г. Подписано к печати 7/IV 1937 г. Мособл-горлит Б-1948. Зак. 253. Тираж 500 экз.

17 ф-ка нац. книги ОГИЗ'а РСФСР треста «Полиграфкнига»
Москва, Щлюзовая наб., д. № 10.

ПРЕДИСЛОВИЕ.

Вносимые на рассмотрение Пленума Ленинского Районного Совета РК и КД материалы к отчету об исполнении бюджета за 1936 год и о бюджете на 1937 год охватывают кратко все мероприятия отделов и учреждений Райсовета, финансируемые непосредственно из райбюджета.

Более подробно в этих материалах показаны мероприятия по народному образованию, здравоохранению и благоустройству.

Районный финансовый отдел.

ФИНАНСОВЫЙ ПЛАН И БЮДЖЕТ ЛЕНИНСКОГО РАЙОНА

Итоги работы за 1936 год

1936 год — является годом боевых стахановских побед, годом огромного социалистического подъема во всех областях хозяйственной, общественной и политической жизни СССР, годом великого всенародного обсуждения и принятия Сталинской Конституции.

Успешно выполнены по Москве в 1936 году задания как по государственному, так и по местному бюджету.

Ленинский район гор. Москвы, на ряду с другими районами столицы в области выполнения финансового плана и районного бюджета добился больших результатов.

Мобилизация средств населения и государственных доходов за 1936 год

а) Мобилизация средств населения. (в т. р.)

План 1936 г.	— 50.646	исполнение	— 51.280	или	101,2%
в т. ч. обязательные платежи: (налоги и сборы) — .	20.343	„	— 21.306	„	104,7%
Добровольные платежи (заем, вклады в сберкассы и страхование)	30.303	„	— 29.971	„	98,9%

При общем перевыполнении плана по мобилизации средств населения платежи добровольные невыполнены на 1,1% или на 369,8 т. р. Это характеризует слабую работу Райфинотдела и Райсберкассы, совершенно недостаточное руководство комсодами и крайне слабое привлечение к борьбе за финплан широких масс финактива.

Особенно неудовлетворительным участком финансовой работы является коллективное страхование и охват трудящихся подпиской на заем.

Здесь основными причинами отставания являются, — слабая работа низовых комсодов на предприятиях и в учреждениях, совершенно недостаточное внимание со стороны партийных и профсоюзных организаций предприятий и учреждений района к важнейшему участку работы по охвату трудящихся подпиской на заем и коллективным страхованием, а также и отсутствие должной гибкости в работе с массами со стороны аппарата сберкассы и райстрахинспекции.

Благодаря этому на 1-ое января 37 г. на предприятиях и в учреждениях района имелось свыше 6.000 трудящихся, неохваченных подпиской на заем, а охват коллективным страхованием едва достигает 50%.

Как обстоит с работой сберкасс по привлечению вкладов?

План 1936 года — 9049,0 т. р., привлечено в сберкассы района 10.037 т. р. или 105,1% плана. Прирост вкладов физических лиц только по сберкассам, оставшимся на новой территории Ленинского района, составил крупную сумму — 5146 т. р. Общая сумма вкладов во всех сберкассах района на 1/1—37 г. составила 15.316 т. р. Количество вкладчиков возросло до 24.050 чел., а средний вклад возрос с 490 руб. на 1/1—36 г. до 661 руб. на 1/1—37 г. или на 34,5%. Это показывает огромный рост в стахановском 1936 году, материального и культурного благосостояния трудящихся Ленинского района.

б) Государственные доходы

Годовой план — 298.776,0 т. р., исполнение — 311.024,0 или 104,1% к плану. Значительно перевыполнены основные платежи плана, а именно: налог с оборота (104,1%) и налог с нетоварных операций (105,2%) и невыполнен налог с кино (96,5%) и налог с совхозов (42,9%).

Значительное перевыполнение плана по налогу с оборота объясняется выполнением предприятиями района в 1936 г. своих производственных планов.

По налогу с кино бюджет недобрал 109,3 т. р. Это нужно отнести главным образом за счет неудовлетворительной организации дела в наших кино-театрах, особенно в кино «Ударник».

На 1/1—37 г. по Ленинскому району никакой недоимки по госдоходам не было.

Выполнение бюджета района за 1936 год

Исполнение бюджета представляется в следующем виде:

А. По доходам:

1) Утверждено по бюджету	24.846,7 тыс. руб.
2) Поступило доходов	28.649,5 тыс. руб.
3) % выполнения	115,3%

Б. По расходам:

1) Утверждено по бюджету	24.846,7 т. р.
2) Израсходовано	28.647,6 т. р.
3) % выполнения	115,3%
4) Остаток средств госсоцстраха на просвещение на 1/1-37 г.	1,9 т. р.

Из приведенных данных видно, что доходная часть бюджета за 1936 год выполнена с превышением против годового назначения на 3802,8 т. р. и расходная часть — с превышением на 3800,9 т. р.

а) Доходная часть бюджета 1936 г.

По основным источникам доходов выполнение бюджета характеризуется следующей таблицей (в тыс. руб.):

№№ п.п.	Наименование доходов	Утверждено по бюджету на 1936 г.	Исполнено	% исполнен, к годов. назначению
1.	Промышленность	673,8	876,5	130,1
2.	Райнежилтрест	530,0	599,3	113,1
3.	Коммунальн. предпр.	828,7	993,3	119,7
4.	Коммун. х-во и бл-во	500,8	505,6	101,0
5.	Торговля	65,0	53,0	81,5
6.	Разн. местн. ненал. дох.	189,6	280,7	148,0
7.	Местные налоги	3216,0	2994,0	93,1
8.	Отчисления от госнал. и нена- логовых дох.	5421,9	6028,1	111,2
9.	Госналоги и сборы	6388,0	8773,4	137,3
10.	Средства передаваемые хозорга- нами	282,6	1015,7	359,4
11.	Средства государ. соц. страхо- вания	6743,7	6476,5	96,0
12.	Пособ. из бюдж. резерва	—	46,8	—
13.	Остатки бюджетн. средств	6,6	6,6	100,0
В с е г о		24 846,7	28 649,5	115,3

Из приведенных цифр видно, что превышение против годового назначения на сумму 3802,8 т. произошло главным образом за счет госналогов и сборов (2385,4 т. р.), средств хозорганов (733,1 т. р.), отчислений от госналогов и неналоговых доходов (606,2 т. р.), промышленности (202,7 т. р.) и коммунальных предприятий (164,6 т. р.).

б) Расходная часть бюджета 1936 г.

Исполнение расходной части бюджета по отдельным отраслям хозяйства характеризуется следующей таблицей (в тыс. руб.):

№№ п. п.	Наименование расходов	Утверждено по бюджету на 1936 г.	Выполнено	% выполн. к год. назн. по бюджету
	Народное хозяйство	1657,5	1794,4	108,3
1	Соц. культ. мероприятия	21.656,1	23.626,4	109,1
	В том числе:			
	а) просвещение	7856,9	9449,3	120,3
	б) здравоохранен.	13.682,1	14.010,3	102,4
	в) соц. обеспечение	92,0	142,2	154,6
2	Управление	1355,8	1479,2	109,1
	В том числе:			
	а) общее управление	806,9	926,4	114,8
	б) варсуды и прокуратура	242,3	252,0	104,0
3	Прочие расходы	177,3	1747,6	985,7
	В том числе:			
	а) фонд непредв. расход.	130,5	241,5	185,0
	б) отчислен. в бюджетн. резерв	—	1433,1	—
В с е г о		24.846,7	28.647,6	115,3

Общее перевыполнение расходной части бюджета на 3800,9 т. р., как видно из таблицы образовалось за счет дополнительных расходов по народному хозяйству на 136,9 т. р., по социально-культурным мероприятиям на 1970,3 т. р., по управлению на 123,4 т. р., по прочим расходам на 137,2 т. р. и за счет отчисления в бюджетный резерв 1433,1 тыс. руб.

Из общей суммы перевыполнения райбюджета израсходовано на нужды просвещения 1592,4 тыс. руб. или 41,9%. Из них:

1. На содержание детсадов	672,1 т. р.
2. На организацию и содержание детского парка	225,4 т. р.
3. На покрытие разрыва по зарплате учителям после перетарификации	238,5 т. р.
4. На выдачу зарплаты за II-ю половину декабря учителям, директорам и зав. учебн. частями школ	165,6 т. р.
5. На организацию летней работы с детьми школьного возраста	57,0 т. р.
6. На расширение детской музыкальной школы	27,4 т. р.
7. На приобретение парт для школ	17,6 т. р.
8. На ликвидацию неграмотности и малограм. среди домашних хозяек	16,7 т. р.
9. На вывоз в колонию безнадзорных детей, обучающихся в мастерской ЛОНО	12,0 т. р.
10. На содержание дошкольных курсов воспитателей детсадов	38,9 т. р.
11. На оборудование нового детсада по Б. Якиманке	30,0 т. р.

Средний расход на одного ученика по школам в 1936 г. повысился против намеченных 236 р. до 259 р. т. е. на 10%.

По здравоохранению района дополнительно израсходовано в 1936 г. 328,2 т. р. на оборудование 2-й Градской больницы, на содержание яслей и на перевязочные средства больницам и поликлиникам.

По социальному обеспечению дополнительно израсходовано по бюджету 50,2 т. р. на выдачу пособий многодетным матерям в соответствии с постановлением ЦИК и СНК СССР от 27-го июня 1936 год.

На ремонт ветхих домов было выделено Районным Советом 117,4 т. р. и на пополнение оборотных средств дорожного треста 70 т. р.

При успешном выполнении доходной части районного бюджета, дополнительных ассигнованиях на социально-культурные и хозяйственные нужды района в 1936 г. необходимо указать, что одним из наиболее отсталых участков финансовой работы в районе, как в 1936 году, так и в настоящее время, является массовое нарушение бюджетной, хозрасчетной и штатной дисциплины как в отделах и учреждениях Совета, так и в хозяйственных предприятиях района.

В результате ряда произведенных ревизий выявилось, что в большинстве отделов Районного Совета имелись случаи превышения штатов, против утвержденных, причем их содержание производилось за счет бюджетных ассигнований на различные культурно-массовые мероприятия.

В ряде учреждений Районного Совета, — на предприятиях местной промышленности, в школах чрезвычайно плохо был поставлен финансовый учет и отчетность. В детском санатории в Манихино, в Дорожном Тресте, в Похоронном Тресте и в ряде школ обнаружены растраты и расхищение имущества.

Все это говорит о том, что контрольно-ревизионная работа как в финансовых органах района, так и в отделах, учреждениях Совета и в хозяйственных предприятиях поставлена исключительно слабо.



Районный бюджет на 1937-й год

Объем расходов по бюджету 1937 г. возрастает против бюджета 1936 г. на 19,0%, достигая 29.559,9 т. р.

Такой большой рост районного бюджета 1937 года объясняется значительным увеличением ассигнований против прошлого года по социально-культурным мероприятиям (школы, больницы) на 4.111,1 т. р, по жилищному хозяйству, банно-прачечному и парикмахерскому хозяйству и Райжилтресту — всего на 580,7 т. р.

Из общей суммы роста районного бюджета в 1937 г. на увеличение расходов по соц. культурным мероприятиям падает 87,2%. В полном соответствии с ростом расходов по районному бюджету на 1937 г. повышается и доходная часть бюджета.

По отдельным источникам доходная часть районного бюджета на 1937 г. видна из следующей таблицы.

Наименование доходных источников	Назначение 1936 г.	Назначение 1937 г.	% к назна- чен. 1936 г.
1. Отчисления от прибылей			
а) Райпромтрест	673,8	2985,7	443,1
б) Контора нежилых помещений . .	530,0	512,3	96,7
в) Коммунальные предприятия . .	828,7	833,7	100,6
2. Коммунальное хозяйство и благоустройство	500,8	628,9	125,6
3. Торговля	76,0	31,0	40,8
4. Разные мелкие неналоговые доходы	189,6	280,0	147,7
5. Местные налоги	3205,0	2774,5	86,6
в том числе:			
налог со строений	963,0	1013,5	105,2
сбор с грузов	400,0	—	—
6. Отчисления от государственных налогов и неналоговых доходов: . . .	5421,9	8752,1	161,4
в том числе:			
Налог с оборота	—	2179,3	—
" с неговарных операций . . .	2800,0	3269,8	116,8
Культсбор	1109,0	1734,0	156,4
Отчисления от займа	1467,9	1541,0	105,0
7. Государственные налоги и сборы непосредственно зачисляемые в местный бюджет	6388,0	12759,8	199,7
в том числе:			
Подход. налог с промкооперации .	1425,0	3848,8	270,1
" " с частных лиц	4960,0	8908,0	179,6
8. Средства передаваемые хозорганами	282,6	—	—
9. Остатки бюджетных средств	6,6	1,9	28,8
10. Средства госсосстраха	6743,7	—	—
Всего доходов	24846,7	29559,9	119,0

При росте доходов на 19,0% против 1936 г. мы имеем в бюджете 1937 г. изменения по следующим основным источникам:

По промышленности

Повышение доходов происходит за счет увеличения выпуска продукции Промтреста с 16,8 мил. руб. до 40 мил. рубл., повышения производительности труда на 19,0%, снижения себестоимости на 9% и в связи с этим значительного роста накоплений Промтреста.

Местные налоги

Уменьшение доходов на 13,4% против 1936 г. происходит, главным образом, за счет отмены налога с грузов (в 1936 г. 400 т. р.) и снижения поступлений по налогу с кино. В 1936 г. по налогу с кино получено 1240,7 т. р. (при назначении 1350 тыс. р.), на 1937 г. этот доход определен по планам кинотеатров в сумме 1252,3 тыс. р. с небольшим ростом против исполнения прошлого года.

Отчисления от госдоходов и неналоговых доходов

Увеличение этих доходов по сравнению с прошлым годом на 3.330,2 тыс. р. главным образом объясняется:

а) передачей в районный бюджет отчислений от налога с оборота в сумме 2.179,3 т. р.

б) Увеличением поступлений по налогу с нетоварных операций на 469,8 т. р. в связи с ростом оборотов предприятий по обслуживанию населения.

в) Ростом на 625 тыс. р. поступлений по отчислениям от культсбора в связи с общим ростом фондов заработной платы рабочих и служащих района.

Государственные налоги

Поступления от государственных налогов возрастают в районном бюджете 1937 г. на 6371,8 т. р. в том числе:

а) по подоходному налогу с промкооперации на 2423,8 т. р. в связи с намеченным ростом выпуска и реализации товаров по предприятиям промкооперации на 20% и ростом накоплений.

б) По подоходному налогу с физических лиц на 3948,0 по тем же причинам, что и по культсбору, а также в связи с увеличением % отчислений в местный бюджет с 85% до 100%.

Средства передаваемые хозорганами и средства госсостраха

Характерной особенностью районного бюджета 1937 г. является исключение из его доходов таких источников, как средства соцстраха и средств от хозорганов, так как содержание больниц, детских ясель и детских садов (за исключением переданных хозорганам) полностью финансируется за счет средств районного бюджета.

Расходная часть райбюджета 1937 г.

По отдельным отраслям хозяйства расходы районного бюджета 1937 г. характеризуются следующей таблицей:

(в тыс. рубл.)

Наименование расходов	Утверждено по райбюджету на 1936 г.	Назначено на 1937 г.	% к назначению 1936 г.
Сельское хозяйство	29,6	38,4	129,7
Жилищное хозяйство	—	355,0	—
Коммунальные предприятия	—	225,7	—
Коммунальное хозяйство и благоустройство,	1627,9	1510,0	92,7
Торговля	—	320,0	—
Просвещение	7856,9	9057,9	115,3
Здравоохранение	13682,1	16590,8	121,3
Физкультура	25,1	13,4	53,4
Социальное обеспечение	92,0	105,1	114,2
Управление (без райфинотдела и нар-судов)	868,7	746,0	85,9
Содержание финорганов	244,8	—	—
Нарсуды	242,3	203,9	84,2
Фонд непредвиденных расходов	130,5	180,0	137,9
Платежи по ссудам и займам	26,7	92,3	345,7
Прочие расходы	20,1	121,4	604,0
В т. ч. хозполиткампании	—	104,0	—
Всего расходов	24846,7	29559,9	119,0

Из этой таблицы видно, что главное место в бюджете занимают расходы на здравоохранение (56,1%), за ними идут расходы на просвещение (30,6%) и, наконец, расходы на жилищное коммунальное хозяйство и благоустройство (7,1%).

На расходы по управлению падает всего лишь 2,5% от всего объема бюджета.

Сельское хозяйство

Расходы приняты в размере 38,4 тыс. рубл. или с превышением против прошлого года на 29,7%. По отдельным видам расходы распределяются:

1. Калужская ветлечебница 24,4 т. р.
2. Мясо-контрольная станция на Бабьегородском рынке 14,0 т. р.

Жилищное хозяйство

До 1937 г. никаких расходов на ремонт жилого фонда по районному бюджету не предусматривалось. В порядке исполнения бюджета 1936 г. Районным Советом было израсходовано на ре-

монт ветхих домов 117,4 т. р. По райбюджету в 1937 г. на эту цель ассигнуются 355 т. р. Это даст возможность охватить ремонтом за счет райбюджета значительно большее количество домов и улучшить качество ремонта.

Коммунальное хозяйство, благоустройство и коммунальные предприятия

Общее назначение по бюджету 1937 г. на расходы по коммунальному хозяйству и благоустройству определяется в сумме 1.735,7 т. р.

Из них:

Наименование расходов	Назначено	
	1936 г.	1937 г.
Бани	266,2	225,7
Очистка улиц	580,0	222,0
Озеленение (содержание скверов, бульваров) . .	246,0	367,0
Дорожно-мостовое хозяйство	277,6	593,0
Содержание обществен. уборных	17,6	53,0
Содержание отдела город. земель	36,7	38,0
Прочие мероприятия	203,8	237,0
Всего:	1627,9	1735,7

Из приведенных цифр видно, что общее назначение на мероприятия по коммунальному хозяйству и благоустройству района превышает назначение прошлого года на 107,8 т. р. Однако, если обратиться к отдельным мероприятиям, то назначение по бюджету 1937 г. сильно отличается от назначения 1936 г. В частности расходы на очистку уменьшены по сравнению с прошлым годом больше чем в два раза. Это объясняется тем, что очистка центральных магистральных улиц района: Красная площадь, Калужская ул., Б. Якиманка, Калужская пл. и др. в 1937 г. производится Городским Трестом Очистки, за счет городского бюджета.

По банному хозяйству в 1937 г. будет израсходовано на капитальные работы 607,7 тыс. руб. вместо 266,2 тыс. руб. в 1936 г.

Ассигнуемые в 1937 г. средства на капитальные работы покрываются из Райбюджета в сумме 225,7 тыс. руб., из Городского бюджета — 147,5 тыс. р. и за счет накоплений Банно-прачечного треста 234,5 т. р.

На финансирование бань и парикмахерских назначено из бюджета 225,7 т. р. Эта сумма будет направлена на капитальный ремонт существующих в районе бань и парикмахерских, а также на улучшение оборудования бань, устройство в них детских комнат и улучшение обслуживания трудящихся в банях и парикмахерских.

Расходы на производство дорожно-мостовых работ в 1937 г.

Президиумом Районного Совета определены в сумме 593 т. р., из них около 300 т. р. будет направлено на производство нового булыжного замощения улиц и переулков района, а также асфальтирование тротуаров. Кроме того 150 т. р. будет израсходовано на приведение в полный порядок старых и устройство новых водостоков.

Торговля

Назначено по бюджету на усиление оборотных средств Райпищеторга 320,0 т. р.

В 1936 г. Райпищеторг финансировался по городскому бюджету.

Просвещение

Расходы по просвещению — по бюджету 1937 г. намечены в сумме 9057,9 т. р., что превышает назначение прошлого года на 15,3%.

По отдельным видам эти расходы распределяются следующим образом:

(в тыс. р.)

Наименование расходов	Назначено на 1936 г.	Назначено на 1937 г.	% к назначению 1936 г.
Детсады и площадки	1671,9	524,7	31,4
Начальные школы	636,8	698,0	109,6
Неполные средние школы	1063,5	832,3	78,3
Средние школы	3332,2	4709,8	141,3
Внешкольная работа с детьми	99,1	442,0	446,0
Детдома нормального типа	—	236,1	—
Д/дома для глухонемых	95,0	169,4	178,3
Мероприятия по борьбе с детской беспризорн. и безнадзорностью	91,0	116,0	127,5
Прочие мероприятия по соцвосу	—	60,2	—
Общеобразоват. школы повышен. типа	202,1	470,6	232,8
Ликвидация неграмотности и малограм.	48,4	108,6	224,4
Библиотеки	193,0	185,3	96,0
Подготовка кадров	—	226,5	—
Научно-исследов. учрежд. (пед. кабинет)	124,9	85,2	68,2
Театры и мероприятия по искусству	82,5	—	—
Радиовещание	7,5	—	—
Внелимитные кап. затраты	209,0	193,2	—
	7856,9	9 057,9	115,3

Уменьшение ассигнований из райбюджета на содержание детсадов объясняется передачей большинства детских садов в ведение хозорганизаций согласно постановления правительства.

Расход на содержание 1 ребенка в детсадах из средств райбюджета в 1937 г. составляет 1.128 р. против 823 руб. в 1936 г.

По школам всеобщего обучения на 1937 г. назначено

6240,1 т. р. с превышением против прошлого года (5032,5 т. р.) на 1207,6 т. р. или на 24%.

Такое значительное повышение расходов на обучение учащихся в школах объясняется с одной стороны увеличением контингента учащихся до 23.800 чел. и общим увеличением расходов на одного ученика.

Средний расход на 1 ученика в 1936 г составлял 236 р. 06 к., а в 1937 г. он достигает 248 р. 52 к. или больше на 48 р. 46 к. на 20,5%.

Значительно возрастают расходы по детским домам.

Контингент детей	1936 г.	1937 г.
Д/дома нормального типа	—	75
„ для глухонемых	35	35
Средний расход на ребенка в год	1936 г.	1937 г.
Д/дома нормального типа	—	3 190 р.
„ глухонемых	2 714 р.	4 840 р.

В 1937 г. на внешкольную работу по бюджету предусмотрены 442 т. р. т. е. на 342,9 т. р. больше чем в 1936 г.

Направление расходов по внешкольной работе характеризуется следующей таблицей:

(в тыс. руб.)

Наименование расходов	Назначено на 1936 г.	Назначено на 1937 г.
Детская музыкальная школа	38,0	137,0
„ спортивная школа	32,1	21,6
Детский парк	—	200,0
Прочие мероприятия по внешкольной работе (детские площадки и др.)	29,0	83,4
Всего:	99,1	442,0

Необходимо отметить, что на содержание детского парка в 1936 г. не было предусмотрено никаких расходов. В действительности же расходы по организации и эксплуатации детского парка в 1936 г. выразились в сумме 225,4 т. р.

На мероприятия по борьбе с детской беспризорностью и безнадзорностью назначено на 1937 г. 116,0 т. р. против 91,0 т. р. в 1936 г. или с превышением на 25,0 т. р. По отдельным мероприятиям эти расходы распределяются:

Направление расходов	Назначено на 1936 г.	Назначено на 1937 г.
Учебно-производственные мастерские	46,4	46,0
Патронирование	44,6	60,0
Социальная помощь	—	10,0
Всего	91,0	116,0

По библиотекам назначено в 1936 г.	193,0 т. р.
„ в 1937 г.	185,3 т. р.
% к назначению 1936 г.	96,0

Снижение расходов по библиотекам объясняется передачей 1 библиотеки на горбюджет, на содержание которой в 1936 г. было ассигновано 22,2 т. р.

На подготовку кадров по народному образованию назначено на 1937 г. 226,5 т. р., в том числе на подготовку медицинских кадров 141,5 т. р. Остальные 85 т. р. направляются на подготовку руководителей детских учреждений.

Здравоохранение

Расходы по здравоохранению по бюджету 1937 г. намечены в сумме 16 590,8 т. р. против 13 682,1 т. р., назначенных по бюджету 1936 г. Общий рост расходов на здравоохранение против 1936 г. составляет 21,3%.

Распределение средств по отдельным видам расходов следующее:

Наименование расходов	Утверждено на 1936 г.	Назначено на 1937 г.	% к назначению 1936 г.
Здравпункты	338,0	346,1	102,4
Поликлиники и амбулатории	1997,0	2347,5	117,6
Койки при поликлиниках	—	60,6	—
Клинические больницы	5100,6	7135,0	139,9
Неотложная помощь	—	78,0	—
Прочие виды лечпомощи	114,4	130,0	114,4
Лаборатории	184,6	174,6	94,6
Малярийные мероприятия	48,6	12,2	25,1
Госсанинспекция	137,2	134,6	98,1
Прочие санэпидмероприятия	162,8	92,5	56,8
Санпросветмероприятия	—	26,0	—
Женские и детские консультации	310,2	462,2	149,0
Роддома	1076,8	1268,9	117,8
Ясли	1446,4	1906,9	131,8
Дома младенца	225,9	257,9	114,2
Прочие учреждения и мероприятия по охране материнства и младенчества	310,8	382,2	123,0
Школьные врачи	242,2	274,7	113,4
Дома отдыха	70,0	—	—
Детская больница	976,8	1097,3	112,3
Детский загород. санаторий	293,8	387,7	132,0
Оздоровительные мероприятия	15,0	15,0	100,0
Внелимитные капзатраты	631,0	—	—
Всего:	13682,1	16590,8	121,3

В этом году финансирование капитальных затрат по учреждениям здравоохранения будет производиться из средств городского бюджета.

Средний расход на 1 койку в год (в рублях)

	Назначено на 1936 г.	Назначено на 1937 г.
Больницы	5073	6241
Роддома	6730	7464
Ясли	1858	2152
Дом младенца	3322	3792

Значительный рост ассигнований в 1937 г. на здравоохранение обеспечивает улучшение обслуживания больных. В частности если взять питание, то против 1936 г. расходы на питание больных повышены: в клинических больницах с 5 р. до 5 р. 80, в детском санатории с 6 р. до 7 р. и т. д.

Финансовые планы предприятий, подчиненных Райсовету

Финансовый план Промтреста Ленсовета на 1937 год.

Направление средств	в тыс. руб.
Капработы	800,0
Прирост оборотных средств	—
Тоже под товары отгруженные	450,0
Платежи в бюджет за 36 г.	810,3
" " за 37 г.	2175,4
Фонд директора за 36 г.	447,7
" " за 37 г.	67,1
Погашение ссуды	68,7
Свободный остаток	725,2
И т о г о	5544,4

Источники средств	в тыс. руб.
Прибыль	4830,1
Амортизация	156,3
Прирост норм. задолженности по зарплате и содержанию	20,0
Госбанк под товары отгруженные	4 0,0
Снижение затрат по капстроительству	88,0
И т о г о	5544,4

Головой процент изъятий в бюджет — 63,7%

Финансовый план по дорожному тресту Ленсовета на 1937 год

Направление средств	в тыс. руб.
Внелимитные капвложения	16,4
Отчисления от накоплений	22,2
" " в фонд директора	1,3
Прирост оборотных средств	39,5
И т о г о	79,4

Источники средств	в тыс. руб.
Накопления	63,0
Амортизация	16,4
И т о г о	79,4

Годовой процент изъятий в бюджет — 35,2%

По перерасчетам по балансу за 1936 г. отчисления от накоплений — 60,2 т. р.

Финансовый план по конторе коммунального обслуживания Ленсовета на 1937 год

Направление средств	в тыс. руб.
Внелимитные капвложения	21,0
Отчисления от накоплений	95,7
Отчисления в фонд директора	3,5
Прирост оборотных средств	75,0
Итого	195,2

Источники средств

Накопления	174,2
Амортизация	21,0
Итого	195,2

Годовой процент изъятий в бюджет — 54,9%

По перерасчетам по балансу за 1936 г. отчисления от накоплений — 60,0 т. р.

Финансовый план по банно-прачечному тресту Ленсовета на 1937 год

Направление средств	в тыс. руб.
Лимитные капвложения	147,5
Внелимитные капвложения	460,2
Отчисления от накоплений	41,4
Отчисления в фонд директора	8,2
Погашение ссуды	290,5
Итого	947,8

Источники средств

Накопления	414,2
Амортизация	160,4
Финансирование из городского бюджета	147,5
Финансирования из районного бюджета	225,7
Итого	947,8

Годовой процент изъятий — 10%.

По перерасчетам по балансу за 1936 г. отчисления от накоплений — 56,1 т. р.

Финансовый план по транспортному тресту Ленсовета на 1937 год

Направление средств	в тыс. руб.
Внелимитные капвложения	100,0
Отчисления в фонд директора	5,1
Отчисления от накоплений	206,6
Прирост оборотных средств	43,3
Итого	355,0

Источники средств

Накопления	255,0
Амортизация	100,0
Итого	355,0

Годовой процент изъятий — 81%.

По перерасчетам по балансу за 1936 г. отчисления от накоплений 120,0 т. р.

Финансовый план по похоронному тресту Ленсовета на 1937 год

Направление средств	в тыс. руб.
Внелимитные капвложения	17,2
Отчисления от накоплений	50,7
в фонд директора	1,3
Прирост оборотных средств	10,6
Итого	79,8

Источники средств	
Накопления	62,6
Амортизация	17,2
Итого	79,8

Годовой процент изъятий — 81%.

Финансовый план по конторе домовой очистки Ленсовета на 1937 год

Направление средств	в тыс. руб.
Внелимитные капвложения	26,0
Остаток амортизации	31,5
Отчисления в бюджет	120,8
Прирост оборотных средств	18,2
Отчисления в фонд директора	3,0
Итого	199,5

Источники средств	
Накопления	149,1
Амортизация	50,4
Итого	199,5

Годовой процент изъятий — 81%.

ДЛЯ ЗАМЕТОК


ОПЕЧАТКИ.


Страница	Строка	Напечатано	Должно быть
5	15	поселение	Населения
15	8 снизу	—	92,4%
16	8	248 р. 52 к.	284 р. 52 к.
17	24	130,0	130,9




ИЗВЕЩАНИЕ

наименование	количество	единица	сумма
материал	10	шт.	10
материал	10	шт.	10
материал	10	шт.	10
материал	10	шт.	10









2007098789