


М. 1926

фос

и



1926 г.

ПРЕЙС-КУРАНТ


ОГОРОДНЫХ, ЦВЕТОЧНЫХ,
СЕЛЬСКО-ХОЗЯЙСТВЕННЫХ И ПРОЧ.

СЕМЯН

Т-ВО СЕМЕННАЯ ТОРГОВЛЯ

А. Б. МЕЙЕР

МОСКВА, МЯСНИЦКАЯ 12.



ФИРМА ОСНОВАНА
В 1892 Г.

9420747- [1923] ДК-ГК-

~~Св. 1/2~~
~~5000~~
~~1/2~~
~~95%~~
К сведению гр. покупателей.

Условия продажи:

Цены настоящего прейс-куранта ~~считаются~~ **выставляются** франко наш склад в Москве. Вес отпускается чистый, упаковка за счет покупателя по себестоимости. В зависимости от семенного рынка цены могут быть изменяемы.

Оптовые цены сообщаются по запросам, в которых необходимо указывать требующиеся сорта и количества.

Иногородние заказы выполняются на сумму не менее 3-х рублей и по получении задатка 1/3 стоимости товара. Остальная сумма получается наличным платежом.

Товар отправляется за счет и риск покупателя. На случай распродажи того или иного сорта, таковой заменяется другим, подходящим, если о нежелании замены не оговорено в заказе.

Фирма принимает все меры к тому, чтобы отпускать покупателям товар лучшего качества, как по всхожести и очистке, так и в смысле верности сорта. Однако по тем или иным причинам могут происходить в отпуске сорта семян случайные ошибки. За таковые ошибки фирма отвечает лишь в размере суммы, уплаченной ей за ошибочно отпущенный сорт семян, не принимая на себя убытков, которые могут произойти от посева неверно высланного сорта.

Претензии на внешне видимые недочеты в исполнении заказа и на недостаточную всхожесть должны быть заявлены не позднее как через 20 дней со дня получения товара. При основательности претензии фирма принимает товар обратно и возвращает полученные за него деньги. По истечении указанного срока никакие претензии не принимаются.

При всяких недоразумениях, касающихся хозяйственной годности товара, фирма подчиняется компетенции Государственной семенной контрольной станции имени проф. Тимирязева в Москве.

Настоящие условия обязательны для всех наших заказчиков и на других условиях фирма товар не отпускает.

РАСЧЕТ ПРОИЗВОДИТСЯ

при требовании семян в количестве 10 фун. и больше—по пудовой цене

при требовании от 100 грамм до 4-х кило (9½ ф.)—по цене за 400 грамм

при требовании менее 100 грамм—по цене за 10 грамм.

Заказы исполняются по очереди их поступления и фирма убедительно просит гр. покупателей присылать таковые заблаговременно. Иначе, несмотря на усиленную работу, невозможно избежать скопления их во время сезона в марте—апреле мес., а это неизбежно вызывает нежелательную задержку в их исполнении.

Адрес для простой и заказной корреспонденции и для переводов:
Т-ву Семенной торговли **А. Б. Мейер**, Москва, Мясницкая ул., д. № 12.

Адрес для телеграмм: **Москва—СЕМЕНА.**

Телефон 4-49-02.



Стоимость пересылки посылок по почте указана на 3-й стр. обложки прейс-куранта.

ОГОРОДНЫЕ СЕМЕНА.

Для удобства Гр. покупателей все огородные семена в этом прейс-куранте размещены в алфавитном порядке. Те семена, посев которых производится прямо на гряды, отмечены в тексте: „сеять в грунт“, другие же, которые предварительно высеваются в парнике, в комнате или оранжерее в плошки, отмечены: „сеять в парник“.

Семена отпускаются в пакетах, ярлыки на которых снабжены нашей фирмой, названием сорта и номером по прейс-куранту.

Количества менее одного пакета ($\frac{1}{2}$ или $\frac{1}{4}$) не отпускаются.

		16,38 кило равно 1 пуду	400 грамм	10 грамм
		Р. К.	Р. К.	Р. К.
895-21				
Анис —Pimpinella Anisum.	Сеять в грунт.			
50 Русский	Семена аниса, кроме своего употребления для керов, служат также приправой к хлебам и печеньям. Ими пользуются еще и для лекарственных целей.		60	—
Арбузы —Cucumis Citrullus.—Melon d'eau.—Wasser-Melone.—Сеять в парник, на юге—в грунт.	Семена арбузов и дынь требуют для успешного прорастания равномерной температуры не ниже 20—25° Р., в противном случае, они большею частью загнивают. В северных и средних губерниях арбузы, равно как и дыни, культивируются в парниках, в южных—в грунту.			
55 „Любимец хутора Пятигорска“, с крово-красной мякотью	Самый ранний. Плоды крупные, круглые, кора зеленая с темными полосами. Мякоть сладкая и отличная на вкус. Пригоден для парниковой и грунтовой культур.	48	2—	10
86 Мурашка. Семена отборные.	Отличный средне-поздний сорт, по виду одинаков с Астраханским поздним. Рекомендуются.	48—	2—	10
87 Трескунец.	Плоды большие круглые, с тонкой белой корой и чуть заметными полосками зеленоватого оттенка. Мякоть красная, сахаристая, нежная и сочная. Сорт средне-ранний, отлично переносит перевозку и долго сохраняется.		2—	10
88 Астраханский белый с красной мякотью (он же Павловский, Быковский или Камышинский), семена 1-го разбора	Самый распространенный, поздний, многоплодный бахчевой сорт, с твердой белой корой и красным сахаристым мясом отличного вкуса.	24—	1—	10

Новый иллюстрированный каталог с подробными описаниями и ценами на все сорта семян. С 1937 года выйдете в свет по 400 экземпляров. Покупайте по заказам по адресу: Москва, Т-во А. Б. Мейер.

2020428452

РОССИЙСКАЯ ГОСУДАРСТВЕННАЯ БИБЛИОТЕКА

Минин

①

	10,00 кило равно 1 пуду	400 грамм	10 грамм
Артишоки — Сулага Scolymus. — Artichaut — Artichoscke. — Сеять в парник.			
Артишоки в средней полосе России дают на первый год хороший сбор плодов при раннем посеве — в конце января или в первых числах февраля. При более позднем посеве цветочный стебель не развивается. Семена проращиваются в войлоке или опилках в теплом месте. Сеянцы сажают в маленькие горшки и при надобности пересаживают в большие, из которых затем в конце мая молодые растения высаживаются в грунт. Почва под артишоки должна быть обязательно влажная, глубоко обработанная, хорошо разрыхленная и богато удобренная старым перегноем; летом требует обильной поливки.			
Промышленные огородники перед посадкой в горшки, кладут проращенные семена в решета со снегом и держат их в течение 1-2 недель в подвале, ежедневно возобновляя снег, находя, что при таком способе плоды появляются раньше и в большем количестве.			
132 ранние английские фиолетовые. Плоды большие, фиолетовые, мясистые; поспевают очень рано.		— 20 —	1 —
Базилик — Ocimum Basilicum. — Basilic. — Basilicum. Сеять в парник.			
Душистые листья находят разнообразное применение на кухне как в свежем, так и в сушеном виде. Употребляется при засоле огурцов, придавая последним аромат и способность долго сохранять зеленый цвет.			
155 крупнолистный зеленый.		— 4 —	20
Баклажаны — Solanum Melongena. — Aubergine. — Elerfrucht. — Сеять в парник.			
Сеять в марте в парник. Всходы распикировать. В конце мая, когда растения разовьются и окрепнут, высадить в гряды на расстояние 36 сант.			
Во время цветения следует обрезать верхушки, а на боковых стеблях делать прорезку жировых побегов, что способствует лучшему развитию плодов.			
175 самые ранние фиолетовые, полудлинные „Деликатес“		— 3.60 —	20
Очень рекомендуемый ранний и многоплодный сорт для парниковой и грунтовой культуры. Плоды грушевидной формы, крупные, мясистые, блестяще-темно-фиолетовые, отличаются хорошим вкусом.			
177 Болгарские полудлинные фиолетовые ранние.		— 3.60 —	20
Очень распространенный сорт на юге, с крупными мясистыми, приплюснутыми к концу плодами. Хороший рыночный сорт. Лучший для фаршировки. Семена собраны с отборных плодов.			

		16,38 кило равно 1 пуду	400 грамм	10 грамм
		Р. К.	Р. К.	Р. К.
Бобы турецкие низкие (фасоль).—Phaseolus vulgaris.—Haricot pain.—Bohne.— Сеять в грунт.				
Сеять в конце мая в гряды гнездами по 2—3 зерна, на расстоянии 36 сант. ряд от ряда. Летом растения окучевать. Землю любят питательную, но не свежудобренную.				
1. С зелеными стручками.				
260	Т. в. „вильгельм“	14 —	—60	—
Скороспелый сорт для парника и грунта. Стручки мечевидные, большие, очень нежные.				
272	Ростовские белые	14 —	—60	—
Стручки длинные зеленые, плоские. Хороший сорт для парника и грунта.				
280	самые широкостручные (мечевидные).	14 —	—60	—
Распространенный грунтовый, плодовой сорт низких бобов. Стручки широкие, большие, мясистые. Хорош и для шинкования.				
290	Флажоле „Чудо Франции“, всегда зеленые	14 —	—60	—
Прекрасный плодовой, скороспелый сорт с длинными прямыми стручками. Стручки и вкусные зерна при варке сохраняют зеленый цвет.				
2. С желтыми стручками. (Спаржевые).				
302	восковые безподобные.	14 —	—60	—
Стручки красивого желтого цвета, мясистые, очень нежные и отличного вкуса.				
310	Мон д'ор (золотая гора).	14 —	—60	—
Ранний и плодовой сорт, хорошо переносящий жаркую погоду. Стручки желтые, мясистые, хорошего вкуса.				
Бобы садовые — Phaseolus multiflorus. Haricot d'Espagne.—Feuerbohne. Сеять в грунт.				
Сеять прямо на место в мае, по миновании заморозков, на расстоянии 12—16 сант.				
Служат превосходным украшением беседок, изгородей и террас. Чтобы сохранить цветение до поздней осени, лучше всего от времени до времени срезать образующиеся стручки.				
390	высокие красные	48 —	1.60	—
395	высокие двухцветные, красные с белым.	48 —	1.60	—
396	двухцветные, бабочка (Папилио) цветы крупные, белые с лососевым.	48 —	1.60	—
398	исполиньские шарлаховые.	48 —	1.60	—
Бобы обыкновенные.—Vicia Faba.—Fève.—Puffbohne.— Сеять в грунт.				
Семена бобов рассаживаются в мае рядами на расстоянии 12—16 сантим. друг от друга.				
В продолжении лета несколько раз окучеваются. Чтобы ускорить развитие стручков, следует во время цветения обрезать верхушки растений.				

	16,38 кило равно 1 пуду	400 гр.	10 гр.
	Руб. к.	Р. к.	Р. к.
Бобы обыкновенные (продолжение)			
410 Виндворские Самые распространенные, с широкими крупными зернами. Плодовитый, поздний сорт.	14—	—60	—
420 Черные русские	10—	—40	—
Бораго . (Огуречная трава). — Borago officinalis. — Bougrache—Gurkenkraut.—Сеять в грунт. Листья, имеющие вкус и запах огурца, употребля- ются в молодом виде для приготовления различных соусов, салатов и т. п. Бораго, кроме того, является хорошим медоносным растением.			
450 обыкновенный	—	1.80	—10
Брюква — Brassica Napus rapifera. — Chou navet. Kohlrübe.—Schnittkohl.—Сеять в парник. Сеять в апреле в холодный парник или защищен- ную грядку—рассадаик. В грунт высаживать растения на расстоянии 32—36 сантим. друг от друга и несколько глубже, чем они сидели в рассаднике.			
495 несравненная Перфекцион Корни гладкие, почти круглой формы, мясо темно- желтое нежное, хорошего вкуса; зелень короткая	42—	1.80	—10
500 яблочная желтая . Рекомендуется	42—	1.80	—10
510 масляная желтая коротколистная	42—	1.80	10
515 Красносельская желтая . (Оригинальные семена) Самый распространенный отличный русский сорт. Корни большие плоские красивой формы; мякоть жел- тая, нежная, превосходного вкуса. Самый урожайный и хорошо сохраняющийся сорт.	—	4.80	—30
Горох . — Pisum sativum.—Pois.—Erbsen.—Сеять в грунт. Горохи следует высевать возможно раньше, т. к. они не боятся утренников. Посев производится рядами с междурядьями 18—20 сантим., по 2—3 горошины гнездами, на расстоянии 10—12 сантим. гнездо от гнезда. Для поддержки растений втыкают хворост. Растения окучивать 2—3 раза в лето, при окучи- вании, для усиления плодоношения, подсыпать золу.			
I. сахарный. Сахарный горох образует сладкие мясистые стручки, которые идут в пищу в полужрелом виде под названием «лопаточки».			
565 парниковый Парижский настоящий Поспевает очень рано. Стручки мясистые, нежные и вкусные Кустики 35 сантим. вышины. Любимый мо- сковск. огородниками сорт.	16—	—60	—
570 ранний Ростовский низкий (коленный) Хороший ранний грунтовой сорт Плодоношение обильное и продолжительное Стручки очень нежны и сладки Вышина 50 сантим.	16—	—60	—

Горох (продолжение)	16,38	400	10
	ккло равно 1 пуду	грамм	грамм
	Р. в. к.	Р. к.	Р. к.
572 Т. н. „князь бисмарк“	16—	— 60	—
Превосходный сорт, поспевающий раньше всех грунтовых сахарных горохов. Стручки нежные, отличного вкуса. Даст обильный урожай. Высота 63 сантиметра.			
600 Английский сабельный широкостручный	16—	— 60	—
Очень распространенный сахарный горох, поспевающий довольно рано. Появляется в изобилии стручки крупные, мясистые. Достигает вышины до 1½ м.			
625 Мэргейма исполинский	16—	— 60	—
Образует многочисленные нежные мясистые стручки до 14 сантим. длины, сохраняющие свой нежный вкус даже в зрелом виде. Самый быстро-растущий из всех сахарных горохов. Высота около 1½ метра.			
630 Дедикатес исполинский	16—	— 60	—
Длинные широкие стручья необыкновенно мясисты и нежны. Плодоношение обильное и продолжительное. Высота до 1¾ метра.			
2. Для лущения мозговой (Марро).			
Мозговые горохи дают крупные морщинистые зерна, употребляемые в пищу в вылуценном виде.			
720 парниковый „Чудо Америки“, зеленый.	12—	— 40	—
Самый ранний. Отличный сорт для парниковой и грунтовой культуры. Кустики не выше 20 сантим. Стручки содержат 6—8 нежных сладких горошин.			
722 Дэзи (Эдинбургский)	12—	— 40	—
Плодовый скороспелый сорт 32—36 сантим. вышины. Образует правильной формы стручки, плотно наполненные 8—10 большими темно-зелеными горошинами превосходного вкуса.			
724 Идеал (Градус)	12—	— 40	—
Ранний и чрезвычайно плодовый сорт с длинными светло-зелеными стручками, содержащими 10—11 крупных сладких зерен. Очень рекомендуется. Высота до 1 метра.			
Дыня.—Cucumis Melo.—Melon—Melone.			
Семена дынь требуют для успешного прорастания равномерной температуры не ниже 20—25° Р., в противном случае, они большею частью загнивают.			
В северных и средних губерниях дыни культивируются в парниках, в южных—в грунту.			
812 Т. н. „дарида Дынь“ зеленомясая пак. 10 к.	—	3.20	— 20
Плоды зеленые, овальной формы, слегка ребристые, средней величины. Мякоть толстая, светло-зеленая, тонкого вкуса и весьма ароматичная.			
Замечательно ранний и плодовый сорт, пригодный как для парниковой, так и для грунтовой культуры.			
814 Медовая струя пак. 10 коп.	—	3.20	— 20
Плоды средней величины, овальной формы, желтой окраски, с характерными серебристыми полосками по небольшому углублению. Мякоть зеленая медово-сладкая, нежная. Поспевает рано.			

Т-во Семенная Торговля А. Б. Мейер в Москве.

	16,38	400	10
	кило равно 1 пуду	грамм	грамм
	Руб. к.	Р. к.	Р. к.
Дыня (продолжение)			
820 кочанка красномясая пак. 10 коп. Плодовитый и ранний сорт для грунтовой культуры на юге. Плоды довольно крупные овальные, с толстой сладкой мякотью.	—	3.20	—20
840 дубовка зеленомясая пак. 10 коп. Распространенный сорт для бахчевой культуры. Плоды большие, темно-зеленые. Хорошо выдерживает дальнюю перевозку. Мякоть плотная, зеленоватого цвета.	—	3.20	—20
905 ананасная американская с красной мякотью пак. 10 коп. Плоды небольшие, круглой формы. Кора зеленая. Мякоть оранжево-красная, сахаристая и ароматичная. Ранний плодовитый сорт.	—	3.20	—20
989 Радость стола (Délices de la table). Канталупа. пак. 10 коп. Превосходная, средне-ранняя канталупа. Плоды овальные, слегка ребристые; кора серебристо-белая, впоследствии золотисто-желтая, с темно-зелеными бородавками. Мякоть оранжево-красная, выдающегося вкуса и заполняет собою весь плод. Очень рекомендуется.	—	6—	—30
1000 Лионская „Прескот серебристая“ (Канталупа). пак. 10 коп. Представляет значительное улучшение № 1005. Крупные плоды приплюснутой формы, с широкими ребрами. Кора красивого, серебристо-серого цвета, покрыта бледно-зелеными пятнами. Мякоть очень толстая, оранжевая, сладкая, превосходного вкуса и аромата. Самый лучший рыночный сорт. Хорошо выдерживает дальнюю перевозку.	—	8—	—40
1005 Прескот большая поздняя. (Канталупа) . . . пак. 10 коп. Весьма распространенный ценный рыночный сорт. Одинаково хорошо удается в парниках и на юге в грунту. Плоды достигают 10—12 кило веса, сильно ребристые. Мякоть оранжевого цвета, толстая, сладкая и сильно ароматичная.	—	6—	—30
1040 керченская пак. 10 коп. Ранний неприхотливый плодовитый сорт. Мякоть оранжево-красная, сладкая.	—	3.20	—20
Капуста белокочанная. —Brassica oleracea capitata.—Chou pommé.—Kopfkohl oder Kraut.— Сеять в парник. Время посева белокочанной капусты меняется в зависимости от сорта и от того, когда мы желаем иметь готовый продукт. Посев самых ранних сортов производит в парники уже в конце марта. Когда наступит момент посева, уже			

16,38 кило равно 1 пуду	400 грамм	10 грамм
Руб. к.	Р. к.	Р. к.

Капуста белокочанная (продолжение)

друга, их распикировывают. Высадку в грунт производят в зависимости от весны—в конце апреля или в начале мая.

Поздние сорта высевают в холодный парник, или рассадник, во второй половине апреля, пикируют и в конце мая высаживают на гряды.

Некоторые сорта капусты, например. Дитмарскую, благодаря урожайности, нередко разводят для осеннего сбыта. Тогда посев производят в начале мая с высадкой на место в июне.

Почва для ранних сортов рекомендуется теплая, солнечная. Вообще же капусты предпочитают почву влажную, обработанную с осени и обильно удобренную. На гектар, приблизит. равный десятине, вывозят 80—100 возов навоза. Под ранние сорта, при осенней вывозке, навоз идет свежий, а при весенней—перепревший. Для быстрого развития ранних сортов необходимо навоз запахивать с осени, т. к. при весенней заправке растения не успевают его использовать.

При высадке рассады в грунт следует придерживаться приблизительного расстояния: для ранних сортов 55—60 см, для средне-ранних 60—70 см., поздних 72—90 см.

Крупные поздние сорта капуст хорошо раза два в лето окучить.

Среди вредителей, поражающих капусту, особенно много вреда приносит грибок капустной **килы** (*Plasmiodiophora brassicae*), поражающий корень. Известкованием почвы (1500 кило на гектар негашеной извести) и севооборотом, с возвращением капусты на третий год на прежнее место посадки, от килы можно оградить даже сорта ранних заграничных капуст, заболывающих особенно часто, благодаря своей слабой корневой системе.

Семена капусты следует сеять сухими, отнюдь не подвергая их перед посевом мочке, т. к. нередко прекрасные по всхожести семена после мочки совершенно портятся.

Всякие претензии на неудовлетворительное качество семян, подвергнутых мочке, мы принуждены отклонять.

1000 **Скороспелка** отборные семена — 8—40

Самая скороспелая, с небольшим кочном конической формы. Наружных листьев мало; кочерыжка низкая. Отличная капуста для ранней парниковой и грунтовой культуры.

1106 **Дитмарская самая ранняя** оригинальные семена — 8—40

Отличная скороспелая капуста, образующая совершенно круглый, крепкий кочан на низкой кочерыжке. Наружные листья небольшие, вследствие чего посадку можно производить более частую.

Благодаря своей урожайности, нередко сеется поздним посевом для осеннего сбыта.

Будучи при созревании оставленной на корню Долго не трескается.

Весьма ценный промышленный сорт.

Капуста белокочанная (продолжение)	16,38	400	10
	кило равно 1 пуду	грамм	грамм
	Р. к.	Р. к.	Р. к.
1114 Нумер первый. Оригинальные семена; пак. 50 к. Бесспорно самая лучшая из всех существующих ранних капуст. Развиваясь с изумительной быстротой, она на много обгоняет все другие известные до сего времени ранние сорта, образуя в то же время крупные, до 5 кило веса, красивой шарообразной формы твердые кочны, плотно свитые из тонких белых листьев и сидящие на низкой сильной кочерыге. Благодаря своих небольших наружных листьев, требует весьма мало места и посадку ее можно производить на расстоянии 56 сантим.	—	60	3—
1116 „Копенгагенская рыночная“ большая ранняя. Превосходный ранний рыночный сорт. Кочан образует круглый, шаровидной формы, очень крепкий, сидящий на низкой кочерыжке. Особенно ценным качеством этой капусты является равномерность созревания. Долго не портится на корню.	—	6	—30
1123 „Слава“. Семена оригинальные 1-го разбора. Крупная средне-ранняя капуста, с твердым шарообразным кочном, свитым из тонкоробристых желтоватобелых листьев. Кочерыжка средняя, наружные листья небольшие. Отличается большой урожайностью — кочны достигают 12—14 кило веса — и является наиболее распространенным осенним сортом на промышленных огородах. Весьма рекомендуется.	—	6	— 30
1125 Бронка, оригинальные семена Старинный русский ранний устойчивый сорт. Поспевает на неделю позже русской ранней Вальватьева. Кочны небольшие, плоско-круглые, твердые, особенно белые. Кочерыжка средняя. Наружный лист довольно большой.		6	— 30
1126 Русская ранняя крупная твердая (Вальватьева) настоящая. Выдающийся русский ранний сорт, отличающийся исключительной белизной кочна и устойчивостью, а также и скороспелостью. Поспевает следом за самыми ранними заграничными сортами. Для Московских и расположенных к северу от Москвы промышленных огородов является незаменимым сортом, дающим всегда верный урожай. Одинаково весьма рекомендуется, как для промышленных, так и потребительских огородов. Кочан образует довольно крупный, твердый, приплюснуто-круглой формы на средней кочерыге. Внутри кочна кочерыга небольшая. Наружный лист средний.	—	24	— 1.20

		16,38 кило равно 1 пуду	400 грамм	10 грамм
		Р. В. К.	Р. К.	Р. К.
Капуста белокочанная (продолжение)				
1160	Брауншвейгская улучшенная 1-го разбора. Образует большой плоский кочан, твердо свитый из тонких листьев, на низкой крепкой кочерыжке. Наружные листья средние. Весьма неприхотлива на почву; хорошо переносит засуху и всегда дает верный урожай. Хороша для квашения и отлично сохраняется в свежем виде зимой.	—	4.80	— 20
1165	Кубышка Выдающийся промышленный сорт, отличающийся урожайностью, устойчивостью, белизной и вкусом. Развивает чрезвычайно тяжелые, овально-круглой формы кочны, очень крепко сложенные и нетрескающиеся при созревании. Наружный лист большой, кочерыжка крепкая, средней вышины, внутри кочна небольшая. Требуется глубокообработанной, сильно удобренной почвы и редкой посадки — на 70—80 сантиметр. Благодаря белизны и крепости кочна, незаменима для шинкования, а также для рубки; при хранении на зиму отлично лежит до февраля.	—	12	— 60
1172	Сабуровка настоящая, здешние семена Превосходный, старинный, поздно поспевающий сорт русской капусты, исключительной белизны и вкуса. Образует довольно твердый и очень крупный плоский кочан — 12—16 кило веса. Наружные листья большие, кочерыжка средняя. Требуется жирной, хорошей обработки, влажной, теплой почвы, где дает весьма большие урожаи. Посадка редкая на 70—80 сантиметр.	—	8	— 40
1180	Ульмская пудовая улучшенная Развивает большие плотные кочны немного сплюсненной формы, на низких тонких кочерыжках. По правильному сложению внутренних листьев не имеет себе подобных. Не прихотлива на почву. При шинковании дает мало отбросов. Наружных листьев мало.	—	4.80	— 20
1185	Греческая пудовая Кочан очень большой, плоско-круглый, твердый, отлично сшивается. Крупнее Ульмской и Брауншвейгской. Поспевает позднее этих сортов. Кочерыжка средняя.	—	4.80	— 20
1186	Датская Амагер, настоящая, на низкой кочерыжке	—	6	— 30
1187	Датская Амагер, настоящая, на средней кочерыжке	—	6	— 30
1188	Датская Амагер, настоящая, на высокой кочерыжке	—	6	— 30
Капуста Амагер разводится массами среди промышленных огородников со специальной целью зимнего сбережения в свежем виде. При рациональном уходе отлично сохраняется до апреля и даже мая. Требуется богато удобренных почв, в особенности сорта на высокой кочерыжке. На менее хороших почвах следует предпочесть посадку на низкой или средней кочерыжках.				

Капуста белокочанная (продолжение)

Все разновидности сорта Амагер образуют необычайно крепкие тяжелые кочны, средней величины, зеленые при созревании, позднее выбеливающиеся во время лежки.

Требует раннего посева, так как вегетационный период продолжается: для сортов на низкой кочерыге 25 недель, средней 27 и высокой 28 недель.

Наружный лист средний. Посадка в гряды на расстоянии: для низких и средних 60—65 сантимет., высоких 70 сантимет.

Капуста краснокочанная. — Brassica oleracea capitata.—Chou pommé rouge.—Rother Kopfkohl.—Сеять в парник.

Посев и уход как за белокочанной капустой. Рассаживать на расстоянии 50—60 сантимет.

1232 **Зенит.** — 6 — 30

Хороший средне-ранний сорт. Кочны достигают довольно большой величины, очень крепкие и свиты из тонких—совершенно темне-красного цвета листьев, с тонкими жилками.

1246 **Каменная головка.** — 8 — 40

Отличный поздний сорт красно-кочанной капусты, образующий довольно крупные, круглой формы, очень крепкие, совершенно темные, синевато-красного цвета кочны. Лучший для сбережения на зиму.

Капуста савойская.—Brassica oleracea bullata capitata.—Chou de Milan.—Savoyer-Kohl oder Wirsing.—Сеять в парник.

Посев и культура тождественны с белокочанною капустою.

Посадка на расстоянии 60 сантимет.

1290 **Вертю большая.** Семена 1-го разбора — 6 — 30

Кочан зеленый, плоско круглой формы, очень большой, довольно плотный, с большими наружными листьями. Свивается поздно осенью и хорошо сохраняется. Прекрасный рыночный сорт.

1310 **большая плоско-круглая желтая.** — 6 — 30

Один из узких поздних сортов. Кочны крупные, плотные, долго не портящиеся как на корню, так и в лежке. Кочерыжка низкая.

Капуста брюссельская.—Brassica oleracea bullata gemmifera.—Chou de Bruxelles.—Rosenkohl.—Сеять в парник.

Рассаду сажать на места не сильно удобренные. Если ростки развиваются слабо, следует верхушку растения срезать и удалить часть нижних листьев. В пищу идуг розетки, расположенные по стволу растения. Для хранения зимой растения с корнями прикопать в неморозном помещении.

16,38 кило равно 1 пуду	400 грамм	10 грамм
Руб. к.	Р. к.	Р. к.

	16,38	400	10
	кило равно 1 пуду	грамм	грамм
	Руб. к.	Р. к.	Р. к.
Капуста брюссельская (продолжение)			
1331 „Геркулес“ (Грамма) оригинальные семена	—	8—	40
<p>Лучший и наиболее плодovitый из всех сортов. Ствол низкий, около 55 сантим. вышины, густо обсажен крепкими большими розетками. Один из лучших сортов для средней и северной России.</p>			
Капуста цветная. —Brassica oleracea botrytis cauliflora.—Chou-fleur.—Blumenkohl.—Сеять в парник с марта по июнь.			
<p>Цветная капуста требует глубоко разрыхленной, хорошо удобренной перегнившим навозом почвы и много влаги. При продолжительной засухе нужна обильная поливка—иначе нельзя ожидать успеха. Для того, чтобы головки получались белыми, следует прикрывать их заломанными верхними листьями.</p> <p>Рекомендуется окучивать. В гряды рассаживать на расстоянии 35—50 сантим. На песчаных сухих почвах цветная капуста не удаётся.</p>			
1360 Гагская, самая ранняя, настоящая; пак. 60 к.	—	140—	5—
<p>Безспорно—самая лучшая из всех цветных капуст.—Рекомендуется как для выгонки в парниках, так и для грунта, где дает верный урожай. Кочерыжка низкая, листья небольшие, густо развитые, прямостоящие. Наиболее распространенный сорт на столичных промышленных огородах. Головки большие до 18 сантим. в разрезе, очень плотные, снежно-белые и гладкие, не трескающиеся даже при сильной жаре.</p>			
1364 Гагская исполинская настоящая; пак. 50 к.	—	100—	4—
<p>Имеет все прекрасные качества предыдущего сорта, но поспевает на 10 дней позднее. Развивает более крупные листья и более высокую кочерыжку. Головки очень крупные, крепкие, снежно-белые, хорошо защищены своими внутренними листьями. Несомненно лучший сорт для грунтовой культуры.</p>			
1368 Снежный шар. пак. 40 коп.	—	60	2.60
<p>Самый ранний сорт цветной капусты, с небольшими листьями, на низкой ножке. Особенно хорош для ранней выгонки и для самого позднего посева на осень, когда с безусловной верностью дает прекрасный урожай крупных, красивых, блестяще-белых головок.</p>			
1370 Эрфуртская. пак. 40 коп.	—	80—	3—
<p>Хороший сорт для выгонки в парниках, но особенно пригоден для ранней грунтовой культуры. Развивает крупные, твердые, белые головки; наружные листья средней величины.</p>			
1375 Датская большая пак. 40 коп.	—	80—	3—
<p>Как показали опытные посевы, является лучшим грунтовым сортом. Головки чисто-белые, очень большие, крепкие и хорошо прикрыты внутренними листьями. Наружные листья крупнее, нежели у предыдущих сортов. Отлично переносит жаркую сухую погоду. Поспеет на две недели позднее Гагской № 1360.</p>			

	16,38	400	10
	ккло равно 1 пуду	грамм	грамм
	Руб. К.	Р. К.	Р. К.
Капуста цветная (продолжение)			
1380 Эрфуртская большая пак. 30 коп. Хороший неприхотливый сорт для грунтовой культуры. Развивает на обильно удобренной, влажной почве при благоприятных условиях очень крупные белая головки отличного качества. Наружные листья довольно крупные.	—	40—	2—
Кольряби. —Brassica caulogara—Chou rave.—Kohlgabi.—Сеять в парник.			
1595 скороспелый Венский белый 1-го разбора.	—	6—	—30
1600 скороспелый Венский синий 1-го разбора. Утолщенная нижняя часть стебля Кольряби употребляется в пищу в молодом, не вполне созревшем виде. Вкусом напоминает репу. Разводится рассадой с апреля по июнь. Свеже удобренной почвы следует избегать.	—	6—	—30
Коренья сладкие. —Scorzonera hispanica.—Scorzopère.—Sconzoner.—Сеять в грунт.			
1652 скордонер исполинский ранний. При своевременном посеве весной, дает осенью готовые к употреблению корни. Листья скордонера служат отличным кормом для шелковичных червей и, вполне заменяя шелковицу (Morus alba), делают возможным шелководство в наших северных губерниях. Корни скордонера очень вкусны и приготавливаются как спаржа. Хорошо зимует в грунту.	—	4—	—20
Кресс-салат. —Сеять в грунт.			
1660 кудрявый улучшенный (Режуха) Разводится, преимущественно, как быстровырастающий весенний салат.	—	—60	—10
Кукуруза овощная. —Zea Mais.—Mais sucré.—Zuckermais.			
1700 первая из всех. Очень рано поспевающий американский сорт, с крупными сахаристыми прозрачными, беловато-розовыми зёрнами.	—	—60	—10
1710 ранняя жемчужина Образует довольно крупные початки с сладкими крупными зёрнами.	—	—60	—10
Лук поррей — Allium Porrum.—Poireau.—Porrée.—Сеять в парник. 12 Сеять в марте—апреле в парник. Всходы проредывать. Когда растения достаточно окрепнут—высадить в гряды. Почву любит хорошую, но не свежо удобренную. Посадка на расстоянии 18—24 сантим., в канавки глубиною 8 сантим. Чтобы получить более сильную и лучше отбеленную ножку, рекомендуется в течении лета два раза окучить.			

		16,38 кило равно 1 пуду	400 грамм	10 грамм
		Р. в. к.	Р. к.	Р. к.
Лук поррей (продолжение)				
1790	зимний карантаний исполинский	—	4.80	—25
<p>Ножки достигают очень крупных размеров, очень нежны и хорошо сохраняются. Отличный рыночный сорт.</p>				
1802	зимний болгарский улучшенный	—	6	—30
<p>Ножки необыкновенно длинные, белые. Выносливый, отлично сохраняющийся рыночный сорт. Поспевает довольно рано.</p>				
Лук репчатый. —Allium Cera.—Ognon.—Zwiebel—				
Сеять в парник и в грунт.				
<p>Культура рекомендуется однолетняя (за исключением русского лука № 1870). Сеять в полутеплый парник в апреле, всходы распикировать. Растения высаживаются в грунт рядами на расстоянии 14—18 сантим., причем слишком длинные корни укорачиваются.</p>				
<p>В середине лета, для лучшего развития луковиц, зелень следует приминать.</p>				
<p>К осени луковицы достигают полного развития и хорошо сохраняются всю зиму подвешенными на венках или рассыпанными на полках.</p>				
<p>При двухлетней культуре посев производится возможно раньше весной, как только позволит почва, дабы не упустить весеннюю влагу.</p>				
<p>После предварительной мочки, в течении одних суток и после проращивания семена высеваются густым посевом, чтобы получить возможно мелкий севок. Летом, когда ботва подвянет, севок выдергивают и после обсушки на солнце убирают в сухое помещение, где и хранят до весны. Весной севок высаживают рядами на расстоянии 14—18 сантим. Развиваясь, лук сам по себе делится и дает к осени 3—4 крупных луковиц. Зелень среди лета следует приминать.</p>				
I. Консервные луки.				
1810	Барлетта белый	—	4	—20
<p>Поспевает раньше всех известных до сих пор сортов. Луковицы маленькие, красивой круглой формы, чисто-белого цвета.</p>				
<p>Один из лучших сортов для консервов и мариновки. Сеять прямо в грунт, рядами, с междурядьями 10 сантим.</p>				
2. Острые луки.				
1860	Циттауский исполинский желтый	120	4	—20
<p>Развивает крупные, круглой формы и средне-острого вкуса луковицы, отлично сохраняющиеся зимой. Один из лучших сортов для нашего климата. Очень рекомендуется.</p>				
1868	болгарский „Каба“ желтый	100	3.60	—20
<p>Отличный крупный полуострый лук, несколько приплюснутой сверху, круглой формы, бледно-желтого цвета. Хорошо сохраняется. Много разводится в южных губерниях.</p>				
1869	болгарский „Каба“ красный	100	3.60	—20
<p>Одинаков с № 1868, но отличается от него только другой окраской.</p>				

Лук репчатый (продолжение)

1870 **желтый обыкновенный русский** 70 — 2 — 10

Самый распространенный рыночный лук. Луковица желтая, твердая, острого вкуса, плоская, средней величины и отлично сохраняется. Культура двухлетняя. Для однолетней культуры не пригоден, т. к. сильно делится.

3. Сладкие луки.

1890 **испанский серно-желтый исполинский** . . . — 4 — 20

Отличается особенной величиной шарообразных луковиц и необыкновенно нежным и приятным вкусом. Хорошо сохраняется до весны. Очень рекомендуется.

1895 **Мадерский круглый коричневый** — 4 — 20

1900 **Мадерский плоский коричневый** — 4 — 20

Мадерские луки отличаются нежным сладким вкусом и крупнотой, достигая до 400 грамм веса. Сохраняются слабее испанского.

1920 **песочный обыкновен. высок. (Бут или Батун)** 80 — 3 — 15

Allium fistulosum. — Сеять в грунт рано весной или осенью.

Зимует в грунту и дает вскоре после оттаяния снега хорошую тонкую зелень. Луковиц не образует.

Майоран — *Majorana hortensis*. — *Marjolaine* — *Majogan*. — Сеять в парник.

1940 **французский настоящий** — 4 — 20

Молодые побеги употребляются как приправа к разным блюдам; разводится также и для лекарственных целей.

Морковь. — *Daucus Carota sativus*. — *Carotte*. — *Möhre* — Сеять в грунт.

(Семена отпускаются тертыми без боронок).

Моркови хорошо удаются на легкой глубоководоботанной почве, по прошлогоднему удобрению. Свежее удобрение не применяется. Посев производится рано, как только позволит почва. Сеять рядами с между-рядьями 14—22 сантим., смотря по сорту. Молодые, частые всходы продергивать. В течении лета тщательно полоть и рыхлить между-рядья.

Морковь с успехом сеют под зиму, перед самым наступлением заморозков.

Ранние сорта.

2000 **каротель парниковая Парижская скороспелая** — 4 — 20

Созревает раньше других каротелей и поэтому для ранней парниковой культуры незаменима. Одинаково хороша и для грунта. Корни небольшие круглые, немного приплюснутой репообразной формы, красного цвета; на вкус очень нежна. Листва мелкая. Лучший огородничий сорт.

2005 **каротель парниковая Парижская Грело** . . . — 3 — 15

Превосходный ранний сорт. Образует небольшие круглые корни и мелкую листовку. Применяется для парниковой и грунтовой культуры.

16,38 кило равно 1 пуду	400 грамм	10 грамм
Руб. н.	Р. к.	Р. ж.

		16,38 кило равно 1 пуду	400 гр.	10 гр.
		Руб. к.	Р. к.	Р. к.
Морковь (продолжение)				
2020	полуудлинная Навтская улучшенная <i>Горькая</i> Весьма распространенный превосходный сорт для домашних огородов и для рынка. Корни цилиндрической формы, притупленные, ярко-красные, сочные, очень сладкие. Сердцевина нежная.	60	2.97	15
2021	полуудлинная крупная Герандская Корень очень толстый, достигает 11 сантиметр. длины, конической формы, с притупленным концом. Очень хорош на вкус. Требуется рыхлой, питательной почвы и редкого посева.	60	2.40	15
Поздние длинные сорта				
2030	без сердцевинны Отличная морковь с очень мало развитой сердцевинной. Корни цилиндрической формы, до 24—28 сантимет. длины, особенно сочны и сладки.	—	2	10
2045	Валерия Образует крупные, толстые, гладкие, красивые корни 25—30 сантимет. длины. Хорошо сохраняющийся сорт, лучший для продажи на рынке.	—	3	15
2048	Кведлинбургская <i>Осман</i> Корни длинные, гладкие, красивого темно-красного цвета. Отличаются нежным вкусом и хорошо сохраняются. Сердцевина очень маленькая. Один из лучших, рыночных крупных сортов.	—	3	15
2052	Давыдовская, оригинальные семена Самый крупный из всех существующих сортов. Образует исполинские к концу заостренные корни. Сорт поздний. Полной красивой окраски достигает лишь к концу созревания. Хорошо сохраняется до весны.	—	2.40	15

Огурцы—Cucumis sativus.—Concombre.—Gurke.

Огурцы комнатные.

2072 **Н. В. Рытова** 25 зер. 40 к., 100 зер. 1 р. 30 к.

Единственный сорт, пригодный для горшечной культуры в комнатах, позволяющий иметь огурцы в любое время года. Пригоден и для парников. Растет быстро и образует маленькие плети. Плоды 26—35 сантимет. длины, малосемянные, прекрасного вкуса. Посев производить за 9—10 недель до потребления.

Огурцы парниковые и тепличные

Для ранней выгонки в теплицах и оранжереях посев производится с января. Плети подвязываются на решетки возможно ближе к свету. Плоды растут висячими.

При парниковой культуре огурцы высеваются с февраля по апрель. Растения рассаживаются по 4—8 штук под раму, смотря по мощности сорта. Давать возможно больше света, чаще проветривать. Оберегать от излишней сырости.

Кроме нижеследующих сортов, для культуры в парниках очень хороши также, грядные русские сорта: муромские, вязниковские, боровские и неросимые, которые массами разводятся промышленными огородниками.

	16,38 кило равно 1 пуду	400 грамм	10 грамм
	Р. в. к.	Р. к.	Р. к.
Огурцы (продолжение)			
2073 Огурцы Кливские пак. 50 коп. Исключительно для тепличной культуры. Посев производится с августа по февраль, что позволяет иметь свежие огурцы в продолжении всей осени, зимы и ранней весны. Плоды до 18 сантим. длины, светло-зеленого цвета, с бугорками. При рациональном уходе плодоношение чрезвычайно обильное.	—	—	5—
2074 Куленкампа пак. 30 коп. Один из самых лучших парниковых сортов. Плоды красивой удлинненной формы до 22 сантим. длины, покрыты крупными бугорками, цвет темно-зеленый, переходящий по мере созревания в светло-зеленый. Мякоть белая, крепкая, отличного вкуса. Более ранний, нежели другие парниковые сорта и отличается обильным и продолжительным плодоношением. Весьма рекомендуется.		—	1.60
2080 длинные „Чудо Прескота“ , . . . пак. 40 коп. Для тепличной и парниковой культуры этот весьма плодovitый огурец один из наиболее рекомендуемых. Растет быстро и сильно. Плоды красивого темно-зеленого цвета, правильной формы и при благоприятных условиях достигают 40—50 сантим. длины, сохраняя свой вкус.		—	—
2082 „Вейгелта лучшие“ (Weigelts Beste von Allen) пак. 50 коп. Отличный сорт с очень длинными зелеными плодами правильной формы. Для культуры в теплице и парниках один из лучших.		—	—
2083 „Победитель“ пак. 40 коп. Отличаются скороспелостью и обильным плодоношением. Плоды до 50—60 сантим. длины. Мясо очень крепкое, нежное и вкусное. Одинаково хороши как для культуры в парниках, так и для выгонки в оранжерее.		—	—
2086 Тепличные Эрфуртские выставочные (Торжество выставки) пак. 40 коп. Выдающийся плодovitый сорт. Плоды очень крупные, длинные, гладкие, зеленые и появляются пучками по 4—6 шт. Особенно ценный сорт для теплиц.		—	—
2130 Роллисона „Телеграф“ пак. 50 коп. Отличный английский сорт с чрезвычайно длинными, правильной формы, темно-зелеными плодами с белыми шипиками. Мякоть прекрасного качества.		—	—

Огурцы грядные.

Огурцы хорошо удаются на рыхлой, жирной, свежее удобренной почве.

Высевать следует по миновении заморозков в бороздки на 4—8 сантим. зерно от зерна с междурядьями $\frac{3}{4}$ метра. При частых всходах растения проредить на 16 сантим. друг от друга. До цветения полезно в сухую погоду поливать и раза два окучить. Во время роста расправлять плети и выпалывать сорные травы. Местоположение любят солнечное, теплое.

Огурцы грядные (продолжение)

	16,38 кило равно 1 пуду	400 грамм	10 грамм
	Р. к.	Р. к.	Р. к.
2170 Муромские настоящие 1-го разбора	130—	4—	20
Превосходный, самый распространенный у нас огурец. Одинаково хороший как для грунтовой, так и для парниковой культуры, отличающийся чрезвычайной урожайностью и скороспелостью.—Плоды живого зеленого цвета, маленькие, 9 сантим, длины, вкусные. Считаются лучшими для соления.			
2171 Муромские настоящие отборные	—	4.80—	25
Тоже, что и № 2170, но семена наивысшего качества. Рекомендуются для парника.			
2175 Вязниковские. Семена 1-го разбора	100—	3—	15
Образуют более крупные (до 13 сантим.), густозеленые плоды красивой формы. По своему нежному приятному вкусу превосходят даже Муромские. Отличный огурец как в свежем, так и в соленном виде. Поспевают вслед за Муромскими.—Весьма плодовые.			
2176 Вязниковские отборные	—	6—	30
Тоже, что и № 2175, но семена наивысшего качества. Рекомендуются для парника.			
2178 Аксельские настоящие 1-го разбора	90—	3—	15
Отличительной чертой этого прекрасного сорта является устойчивость плетей, обильное и продолжительное плодоношение до заморозков. Плоды красивые, несколько изогнутые, очень крепкие, достигающие 13—15 сантим. длины, покрытые мелкой рябью. Мякоть превосходного вкуса. Поспевают вкоре за Муромскими.			
2180 Боровские белогубые	80—	2.60—	15
Весьма распространенный промышленный сорт. Поспевает на неделю раньше Неросимого. Хорошо переносит перевозку. Плоды крупные, 13 сантим. длины, цилиндрической формы, не суживающиеся к концам. Живой зеленый цвет переходит к концу в белую губу. Хороши для солки.			
2184 Неросимые	90—	3—	15
Сорт промышленный. Будучи менее других сортов чувствительным к холодным росам и сырой погоде, получил особенно широкое распространение на промышленных огородах, вытесняя собою все другие сорта. Лучший из всех для перевозки. Последнее время массами культивируется в парниках, обладая устойчивостью плетей, плодovitостью и красивым, весьма любимым на рынке плодом, густого зеленого цвета с бугорками. Величина плодов до 15 сантим. Поспевает рано. Плодоносит до заморозков. В молодом виде, пока кожа не вполне окрепла, идет с успехом в солку.			
2185 Павловские	48—	1.80—	10
Поспевают позднее предыдущих сортов. Плетя образуют длинные, плоды очень крупные.			

	16,38 кило равно 1 пуду	400 грамм	10 грамм
	Р. в. к.	Р. к.	Р. к.
Огурцы грядные (продолжение)			
2195 корнишоны Парижские	—	—	20
Известные, очень плодовые огурцы. Маленькие твердые плоды, достигающие уже через несколько дней по отцветении длины 4—5 сантим., идут почти исключительно для приготовления пикулей.			
2211 Нежинские (малороссийские)	60	2	10
Лучшие для соления и маринования. Разводятся в больших количествах в южных губерниях, но удаются хорошо и в средних.			
2214 выющиеся Японские зеленые	—	4.80	20
Выносливый сорт как против сырой погоды, так и против жары и засухи. Культивировать следует лучше всего на шпалерах, или тычинах, не ниже 2-х метров. Рост очень силен и плети имеют стремление подыматься кверху. Плоды красивой формы, длиною 22—26 сантим.			
Пастернак — <i>Pastinaca sativa</i> . — Panais. — Pastinak.			
Сеять в грунт.			
Ароматичные корни пастернака идут как приправа к блюдам. Почву требует глубоко-обработанную, не свежее удобренную.			
Посев и уход, как за морковью.			
2250 круглый ранний	—	1	10
2255 полудлинный Гернсейский	32	1	10
Отличный сорт с гладким и ровным корнем.			
2260 длинный	32	1	10
Перец — <i>Capsicum annuum</i> . — Piment. — Pfeffer. —			
Сеять в парнике в плоски.			
Перец сладкий идет в пищу в фаршированном виде, хорош в консервах и маринаде. Сеять в марте и всходы рассадить в горшки, которые держать в парниках или комнате. В июне растения можно высадить в гряды. Любит самое теплое место в огороде около пристен.			
2288 Болгарский полудлинный сладкий крупный	—	3.20	20
Петрушка — <i>Petroselinum sativum</i> . — Persil. — Petersilie. —			
Сеять в грунт.			
Высевать петрушку рекомендуется весной сейчас же, как оттает земля и обветрятся гряды. Перед посевом семена промыть и мочить одни сутки в чистой воде. С успехом можно сеять осенью перед наступлением заморозков сухими семенами. Уход в течении лета, как и за морковью.			
Корневая.			
2385 ранняя толстая сахарная	52	1.80	10
Превосходный ранний сорт для летнего потребления. Развивает густую зелень, вполне заменяющую зелень петрушек листовых. Корни очень нежные, вследствие чего сохраняются слабо.			

Т-во Семенная торговля А. Б. Мейер в Москве.

	16,38	400	10
	кило равно 1 пуду	грамм	грамм
	Р. В. И.	Р. К.	Р. К.
Петрушка (продолжение)			
2390 поздняя длинная Бардовикская <i>Реш</i> Отличный поздний сорт. Разводится массами как для летнего потребления, так и для хранения на зиму. Сохраняется долго и хорошо.	60 -	2—	—10
Ревень —Rheum. — Rhubarbre. — Rhabarber. — Сеять в парник. Многолетнее.			
2440 Виктория На второй год после посева, молодые, сочные черешки листьев годны в употребление для компотов, цукатов, варения и т. п. Семена ревеня дают только часть типичных, с толстыми стеблями растений; с более тонкими следует выбрасывать.	—	3.20	—10
Редис —Raphanus sativus minor. — Radis de tous les mois.—Radies.—Сеять в парник и в грунт. Редисы хорошо удаются при парниковой и грунтовой культуре, являясь одним из первых любимых весенних овощей. При грунтовой культуре посев редисов можно повторять каждые три недели. Почву любят песчаную, заранее удобренную и больше влаги. Свеже удобренную почву редис не переносит.			
2500 круглый „НЕТ ПОДОБНЫХ“ Любимый скороспелый сорт. Корень красивого блестяще-ярко-красного цвета и шарообразной формы. Зелень чрезвычайно короткая.	48—	1.60	—10
2535 Ледяная сосулька, длинный, белый Корни белые, почти прозрачные, правильной формы, длину около 12 сантим., сочные и нежные. Поспевает весьма рано, ботву имеет короткую. Отличный парниковой сорт, одинаково хорошо удаётся и в грунту.	48—	1.60	—10
<i>Реш</i> 2536 исполинский масляный шарлаховый Отличается замечательно правильной круглой формой, яркой, красивой, шарлахово-красной окраской, нежным вкусом и, кроме того, короткой ботвой, благодаря чему, пригоден также для парников. культуры.	48—	1.60	—10
2537 исполинский Вюрцбургский Достигает значительно большей величины, нежели другие сорта. Мясо нежное, довольно острого вкуса и не скоро деревенеет. Сеять редко. Рекомендуются для грунта.	56—	2—	—10
2560 круглый розовый с белым кончиком Более бледной окраски, нежели № 2561.	48—	1.60	—10
2561 круглый розовый с белым кончиком. Отборные семена № 2561 отличается от № 2560 очень красивой, более яркой, живой окраской и образует ровные, круглые, сочные и вкусные корни, долго не деревенеющие. Самый любимый рыночный сорт. Одинаково хорош для парниковой и для грунтовой культуры.	56—	2—	—10
2600 круглый разных окрасок	44—	1.60	—10

16,38	40	10
ккло	грам	грамм
равно		
1 пуду		
Р. К.	Р. К.	Р. К.

Редька — *Raphanus sativus major.* — *Radis d'été et d'hiver.*—*Rettig.*—Сеять в грунт.

Семена редьки не следует сеять слишком часто; густые всходы проредивать, оставляя растения на расстоянии: ранние сорта 18 сантим., поздние 30 сантим. друг от друга. Осенние и зимние сорта высевают в конце июня. Требуется рыхлой питательной, но не свежее удобренной почвы и в сухую погоду обильной поливки.

Ранние и летние сорта.

2720 **парниковая белая длинная Московская** . . . — 3—15

Отличный ранний парниковый сорт. Корни чисто-белые, 9—13 сантим. длины, нежного вкуса, сочные. Поспевает на 10 дней позднее редиса «Ледяная сосулька» и имеет более крупную листву.

2730 **майская круглая белая Штутгартская** . . . — 1.60—10

2735 **майская круглая золото-желтая Дрезденская** — 1.60—10

Осенние сорта.

2780 **длинная Граворниовская большая белая** . . . 48—1.60—10

2790 **полудлинная серая Мюнхенская** — 1.60—10

Кожица сетчатая. Мясо белое, очень сочное и вкусное. Один из лучших существующих сортов.

2795 **белая Баварская (Münchener Bierrettig)** . . . — 1.60—10

Образует крупные, овальные, чисто-белые, приятно острого вкуса корни. Рекомендуется как хороший летний и осенний сорт.

Зимние сорта.

2800 **круглая белая большая Эрфуртская** — 1.60—10

2805 **круглая черная большая Эрфуртская** . . . — 1.60—10

Репка столовая—*Brassica Rapa hortensis.*—*Navet.*—*Speise-Rübe.* Сеять в грунт.

Очень мелкие семена репы удобнее сеять в заброс,—смешанными с песком. Для раннего потребления сеять сейчас же, как позволит почва, а для позднего в конце июня. Посевы между указанными сроками обыкновенно поедаются земляной блохой.

Грунт предпочитает рыхлый, не свежее удобренный. Лучше всего удастся на новых местах. Пересадки не переносит.

2850 **полукруглая майская белая** — 1.60—10

2855 **полукруглая майская желтая** — 1.60—10

2875 **плоско-круглая Миланская синеголовая** . . — 1.60—10

2890 **Петровская желтая (Вошанка)** 80—2.40—15

Известна, самая распространенная на наших рынках репа. Корни плоские, ровные, превосходного вкуса. Принадлежит к поздним сортам и хорошо сохраняется.

	16,39 кило равно 1 пуду	400 грамм	10 грамм
	Р. В. К.	Р. К.	Р. К.
Салат кочанный—Laitue pommée. — Kopfsalat. — Сеять в парник или грунт. При грунтовой культуре салаты высеваются в рас- садник и всходы рассаживаются на гряды. При посеве прямо на место, частые всходы следует продергать или рассадить. Почву предпочитает черноземную, хо- рошо удобренную. В течении лета посев повторяют несколько раз.			
2950 парниковый Московский	—	6—	—30
Пригоден только для ранней парниковой культуры. Листья крупные, бледно-зеленые; кочни рыхлые.			
2955 парниковый т. н. царский желтый	—	4.80—	—30
Отличный, самый ранний салат, применимый исклю- чительно для парниковой культуры. Образует плотные нежные кочни желтого цвета.			
2958 парниковый Парижский сахарный	—	3.20—	—20
Образует большие, туго свитые, очень нежные кочни светло-желтого цвета. Хороший сорт для парни- ка и грунта, где долго не сволитися.			
2965 парниковый „каменная головка“ золото- желтый	—	6—	—30
Отличный, самый ранний рыночный сорт. Образует небольшие плотно свитые кочны золото-желтого цвета.			
2975 Берлинский желтый	—	4—	—20
Свивает быстро из желтых нежных листьев больш- шой кочан плоско-круглой формы. Одинаково хорошо удается в парниках и в грунте.—Очень распространен- ный любимый сорт.			
2980 Огайо	—	4.80—	—30
Типичный сорт, свивающий красивый кочан из очень нежных, бледно-желтых волнистых листьев. Весьма хороший салат для грунтовой культуры; чрез- вычайно вынослив к жаре и долго не сволитися.			
Салат Ромен (Римский салат)—Lactuca sativa romana.—Laitue—Romaine.—Bind-Salat. — Som- mer Endivien.— Сеять в парник. Для получения более нежных листьев прибегают к бленению. См. описание—салат эндивий.			
3065 Парижский желтый	—	4.80—	—30
Весьма рекомендуемый для рынка и домашних ого- родов сорт ромена. Свивает крупные, плотно сложен- ные кочны, не требующие завязки, с очень нежными внутренними листьями.			
3072 Баллон	—	4.80—	—30
Самый крупный сорт, но поспекает позже предыду- щего. Кочны образует крепкие, зеленые. Долго сохра- няется.			
3085 марсельский желтый	—	4.80—	—30
Поздний сорт с крупным кочном, не требующий завязки и хорошо сохраняющийся. Долго не идет в ствол и поэтому весьма пригоден для культивиро- вания на юге.			

	16,38 кило равно 1 пуду	400 грамм	10 грамм
	Р. В. К.	Р. К.	Р. К.

Салат эндивий зимний — *Cichorium Endivia* — *Chicorée*.—Winter Endivien.—Сеять в грунт.

Чтобы получить более нежные листья, зимний эндивий следует белить. Для этого все наружные листья собирают в пучек и завязывают мочалой; в таком виде оставляют недели на две, после чего кочны можно срезать для потребления.

Для зимнего сбережения выкапывают растения с комом земли и сажают в хорошо проветриваемый подвал.

3115 **Руанский** — 4.80 —30

Лучший для рынка сорт с темно-зелеными листьями и очень крупной красивой розеткой.

3120 **плотный исполинский, сам собою выбеливающийся** — 4.80 —30

3130 **эскарюль плотный желтый** — 4.80 —30

Образует плотную широкую розетку.

Превосходный салат для зимнего потребления, остро-горьковатого, весьма приятного вкуса.

Свекла.—*Beta vulgaris hortensis*. — *Betterave potagère*.—Salat-Beete.—Сеять в грунт.

Сеять в мае на гряды рядами и частые всходы продергивать. В течении лета полоть от сорных трав.

Почву любит рыхлую, глубоко обработанную, жирную, удобренную с осени.

3205 **плоская Египетская черно-красная** 32 1.20 —10

Рано поспевающий превосходный сорт. Корни красивой правильной плоской формы, 8 сантим. в разрезе. Мякоть красивого темно-красного цвета, весьма сладкая и вкусная. Хорошо сохраняется. Лучший рыночный сорт.

Сельдерей стеблевой — *Arium graveolens foliosum*.—Bleichsellerie.—Сеять в парник.

Эта разновидность сельдерея разводится ради своих ароматичных стеблей, употребляемых в салаты в отбеленном виде. Для получения наиболее нежных и хорошо отбеленных стеблей, растения следует сажать очень часто, чтобы возможно меньше проникал между ними дневной свет.

3292 **Шемана золотой. Семена высшего качества** — — 2—

Образует мясистые нежные стебли красивого золотого-желтого цвета. Прекрасный, рано поспевающий рыночный сорт.

Сельдерей корневой. — *Arium graveolens*. — *Celerl-rave*.—Knollensellerie.—Сеят в парник.

Сеять в марте в теплый парник, распикировать и в мае высадить в грунт. При посадке в гряды укоротить концы корней, что ускоряет развитие клубка.

Почву любит жирную, плотную, влажную и хорошо обработанную. Требуется окучивания 2—3 раза в лето, а в сухую погоду поливать.

Т-во Семенная торговля А. Б. Мейер в Москве.

	16,38 кило равно 1 пуду	400 грамм	1г грамм
	Р. В. К.	Р. К.	Р. К.
Сельдерей корневой (продолжение)			
3335 яблочный круглый коротколиственный	—	8	—40
Превосходный ранний сорт. Корни шарообразные гладкие, нежного вкуса; корешков развивает мало.			
3350 Прагский исполинский	—	8	—40
Очень распространенный рыночный сорт. Корни овальной формы, крупные и почти гладкие. Хорошо сохраняются.			
Спаржа — <i>Asparagus officinalis</i> .— <i>Asperge</i> .— <i>Spargel</i> .— Сеять в грунт. Молодые ростки спаржи идут в пищу в беленом виде, как десертный овощ.			
3372 Аржантильская исполинская	—	10	—50
Тмин — <i>Carum-Carvi</i> . — <i>Carvi</i> . — <i>Kümmel</i> . — Сеять в грунт. Ароматичные стебли и листья в молодом виде употребляются как укроп. Семена применяются при выпечке хлеба, сыроварении и для добывания тминного масла.			
3410 простой	16	—60	—10
Томаты (Амурное яблоко, помидоры или баклажаны красные). — <i>Solanum Lycopersicum</i> . — <i>Tomate</i> .— <i>Liebesapfel</i> . — Сеять в парник. Сеять в марте или начале апреля в парники или комнате в плоски. Чтобы получить сильные растения ко времени высадки в грунт, следует всходы пикировать, а затем молодые окрепшие растения рассадить по одному в горшки. По миновании утренников высаживать в грунт рядами с междурядьями 1 метр и на 1/2—3/4 метра между растениями. Необходимо время от времени вырезать жировые побеги, оставив 1-2 более сильных стебля. Растения подвязывать к кольям в средней полосе и на севере плоды следует снимать как только они начнут желтеть и затем класть их для дозревания в сухое теплое затененное помещение, лучше всего с прослойкою сухого сена или сухих древесных стружек, где они великолепно доходят.			
3450 Т. н. король Гумберт	—	—	—30
Чрезвычайно плодovitые и очень рано поспевающие томаты. Плоды небольшие, сливообразные, мясистые, при созревании шарлахово-красного цвета, собраны кистями по 5—12 штук. Отличаются прекрасным вкусом.			
3452 Алиса Рузвельт	—	6	—30
Один из самых скороспелых крупноплодных томатов. Благодаря своим прекрасным качествам, приобрел широкое распространение. Плоды, появляющиеся в обилии, весьма крупны, очень мясисты, совершенно гладкие, красивой круглой формы и красивой шарлаховой окраски.			

	16,38	400	10
	кило равно 1 пуду	грамм	грамм
	Р. К.	Р. К.	Р. К.
Томаты (продолжение)			
3461 Т. н. король ранних, отборные семена	—	4.80	—20
Очень плодовитый и скоро спелый сорт. Плоды довольно крупные, почти гладкие, красивого красного цвета и очень сочные. Рекомендуется для северной и средней России, как один из лучших, самых ранних сортов.			
3463 Спаркс эрлиана	—	6—	—30
Несомненно лучшие из существующих самых ранних томатов. Отличаются помимо скороспелости замечательной урожайностью. Большие, красивые, круглые, блестяще шарлаховые плоды собраны в пучки по 6—8 шт. и созревают уже в июле месяце, что особенно ценно для наших средних и северных губерний. Плоды плотные и поэтому очень удобны для пересылки.			
3467 Совершенство	—	4.80	—20
Лучший из средне-ранних сортов. Отличаются богатым плодоношением и менее других подвергаются различным болезням, распространенным среди томатов. Плоды висят кистями по 5—7 штук, крупные, круглые, совершенно гладкие и красивой ярко-красной окраски; долго не портятся. Отличный рыночный сорт.			
3469 Ювель	—	4.80	—20
Средне-ранний, плодовитый сорт с блестящими круглыми, совершенно гладкими плодами, ярко блестяще-красного цвета. Мякоть нежная, вкусная и плотная. Отличается тонкой, но необыкновенно прочной кожей, вследствие чего не заменим для дальней перевозки.			
3485 Т. н. Микадо, темно-красные	—	4.80	—20
Плоды очень большие, до 400 грамм весу, гладкие, правильной формы и шарлахово-красной окраски. Листья неразрезные. Рост сильный. Дает прекрасные результаты в южных губерниях.			
Тыква—Cucurbita. — Potiron. — Courge. — Kürbis. — Сеять в парник.			
Тыква требует богато удобренной почвы, солнечного месторасположения и достаточной влаги. Для полного развития плодов в нашей полосе необходима предварительная посадка семян в апреле в горшки, откуда подготовленные растения в конце мая, начале июня, высаживают в грунт. Во время роста изредка поливать навозной жижей. Из образовавшихся плетей оставить 1—2 самых сильных, остальные вырезать. Удалить также и лишние завязи—оставив на каждой плети не более 3-х. На юге тыкву сажают прямо в грунт.			
3545 Парижская ранняя желтая	—	3.20	—20
Очень рекомендуемый сорт, поспевающий значительно раньше других крупных сортов. Довольно крупные плоды имеют плоскокруглую форму и очень красивую окраску.			

Т-во Семейная торговля А. Б. Мейер в Москве.

	16,38	400	10
	ккло равно 1 пуду	грамм	грамм
	Р. в. к.	Р. к.	Р. к.
Тыква (продолжение)			
3550 мамонтовая желтая Плоды огромные, приплюснутой формы; при хорошей культуре достигают веса до 80 кило; мякоть бледно-желтая. Сохраняется довольно долго.	—	2—	—10
3570 Этампская розово-красная Прекрасная разновидность с очень большими приплюснутой формы плодами. Кора тонкая, красивого блестяще-красного цвета, мясо плотное и крепкое, отличного вкуса. Сохраняется хорошо.	—	1.80	—10
3585 Киевская большая Распространенный неприхотливый сорт. Образует плоско-круглые, серовато-зеленые плоды до 30 кило весом с большими белыми зернами. Хорошо сохраняется. Отличный сорт для корма.	12—	—40	—10
3600 стофунтовая разной окраски	—	1.80	—10
3620 Греческие кабачки (Бахчисарайская) Растет кустом, не образуя плетей. Плоды белые, удлиненной цилиндрической формы. Для фаршировки идут преимущественно молодые плоды достигшие 15—25 сантим. длины.	—	2—	—10
Укроп —Anethum graveolens. — Aneth. — Dill.—Сеять в грунт.			
3720 огородный Служит приправой к разным блюдам и при засоле огурцов.	24—	80	—10
Цикорий —Cichorium Intibus. — Cichorée sauvage. — Cichorie.—Сеять в грунт. Цикорий норневой. Из сушеных и жженных корней цикорий готовится известный суррогат кофе.			
3775 Магдебургский улучшенный Корни исполинские, к концу заостренные.	52—	2—	—10
3780 цилиндрический исполинский Корни цилиндрической формы с притупленным концом.	52—	2—	—10
Цитрон мелисса. Melissa officinalis. — Melisse. — Citronelle.—Citronen Melisse. Сеять в грунт. Ароматичные листья употребляются как приправа к разным блюдам.			
3830 мелисса	—	—	—30
Чабер —Satureja.—Sarriette. — Bohnenkraut. — Сеять в грунт. Листья и побеги в свежем и сушеном виде служат приправой к блюдам и при засолке огурцов.			
3840 обыкновенный. —S. hortensis	—	4—	—20
Шалфей — Salvia officinalis. — Sauge officinale. — Salbei.—Сеять в грунт.			
3880 лекарственный Разводится как лекарственное растение, употребляется иногда и на кухне, заменяя лавровый лист.	—	4.80	—30

	16,38	400	10
	кило равно 1 пуду	грамм	грамм
	Р. в. к.	Р. к.	Р. к.
Шпинат —Spinacea oleracea. — Epinard. — Spinat. — Сеять в грунт. Для раннего употребления — в парник. Свежие листья шпината можно иметь все лето, повторяя посев каждые 2—3 недели.			
3900 голландский круглолистный	36	1.20	—10
Наиболее распространенный сорт в наших огородах.			
3903 Ростовский скороспелый	24	—80	—10
3912 жирнолистный исполинский	—	1.20	—10
Листья очнь большие, жирные, темно-зеленые; цветочный стебель появляется поздно. Очень хороший сорт.			
Щавель —Rumex Acetosa.—Oseille.—Sauereampfer. Сеять в парник или в грунт.			
3960 широколистный зеленый	—	4—	—20
3965 Бельвильский, желтовато-зеленый	—	4—	—20

ЯГОДНЫЕ СЕМЕНА

Земляника крупноплодная

Семена земляники всходят легко и сеются весною
в плошки или ящики, которые ставят в комнате или
оранжерее. Когда растения окрепнут, их высаживают
на заранее приготовленные гряды.

4056 Рояль Соверенг пакет 40 к.	—	—	—
4060 Виктория » 40 »	—	—	—
4062 Т. н. король Альберт Саксонский » 40 »	—	—	—
4065 Луи Готье, ананасная » 40 »	—	—	—
4070 Доктор Морер » 40 »	—	—	—
4150 смесь крупноплодных сортов » 40 »	—	—	—

ТАБАКИ.

Папиросные: Дюбек, Суматрский по 15 к. за пак. — — —

Сигарные: Гаванна, Гунди . . . по 15 к. за пак. — — —

Табак простой—махорка:

Серебрянка, русский пак. 15 к.	—	—	—
Амерсфортский, голландский . . . пак. 15 к.	—	—	—

МЕДОНОСНЫЕ РАСТЕНИЯ.

4500 Воцанка большая. Cerinthe major. Однолетнее.	—	—	—60
4508 Клевер белый ползучий. Многолетнее . . .	—	—	—10
4510 Коровяк. Verbascum Thapsus. Двухлетнее . .	—	—	—50
4515 Маточник. Dracocephalum moldavicum. Однолетн.	—	—	—20
4518 Медунца. Melilotus alba altissima. Многолетнее.	—	—	—20
4525 Огуречная трава. (Бораро). Borago officinalis. Однолетнее	—	1.80	—10
4530 Резеда душистая. Reseda odorata. Однолетнее	—	4—	—30
4533 Сияк. Echium vulgare. Двухлетнее	—	2—	—10
4539 Фацелия (Пучкоцветник). Phacelia tanacetifolia. Однолетнее	—	2—	—10
4545 Цитрон Меллиса. Melissa officinalis. Многолетнее	—	—	—30

СЕЛЬСКОХОЗЯЙСТВЕННЫЕ СЕМЕНА

Указанная в нижеследующем тексте площадь в 1 гектар равняется 2196 кв. сажен (около 1 десятины).

Таблицу перевода метрических мер на русские—см. в конце прейс-куранта.

КОРМОВЫЕ КОРНЕПЛОДЫ. *реальные*

Свекла кормовая.

Кормовая свекла с каждым годом все более и более обращает на себя внимание сельских хозяев и, действительно, она может быть весьма рекомендуема как превосходный корм для рогатого скота. Значительно возрастающий ежегодно на нее спрос служит лучшим доказательством ее отличных качеств.—На глубоко разрыхленной и хорошо удобренной, несколько влажной почве свекла дает до 60 тонн (около 3600 пуд.) и более корма с гектара, при чем, однако, количество это зависит от более или менее благоприятных условий—почвы, погоды и качества высеваемых семян. Свекла хорошо сохраняется в течение зимы, будучи убрана в сухую погоду на поле в ямы и покрыта досками и соломой. Для засева одной десятины требуется 12—20 кило.

Кормовая свекла сеется или прямо на место или же предварительно на грядки, с последующей пересадкой молодых растений. Первый способ посева дает в большинстве случаев лучшие результаты. В особенности он рекомендуется там, где почва холодная и весной обсыхает поздно, или же слишком засорена. Здесь всегда предпочтительней высевать свеклу прямо на место рядами. Густые всходы следует проредить и выдернутые растения посадить на другое место.

Свекла требует глубоко обработанной почвы и обильного удобрения. Самым лучшим удобрением всегда считается навоз, запахиваемый в возможно большем количестве еще с осени. Но наравне с ним большую пользу приносят также и искусственные удобрения, как: суперфосфат, каинит и чилийская селитра (для легких почв) и томасшлак и известь (для тяжелых почв). Для торфяных почв рекомендуется—калийная соль, которую, однако, можно заменить менее дорогим каинитом. С успехом применяют также и удобрение костяной мукой.

Свекла кормовая.

Арним-Кривенская, улучшенная Эккендорфская исполнинская желтая

Самый урожайный, питательный и устойчивый сорт. Корни ее правильной, удлиненной, почти цилиндрической формы, гладкие, без побочных корешков, и растут поверх земли, что значительно облегчает уборку. Величина их необыкновенно крупная, так что при благоприятных условиях корни, весом в 7—8 кило—не редкость. Помимо этого, они содержат очень большой % питательных веществ и сохраняются, как нельзя лучше.

16,38 кило равно 1 пуду	400 грамм
РУБ. К.	РУБ. К.
26 —	— 80

27

	16,38 кило равно 1 пуду	400 грамм
	РУБ. К.	РУБ. К.
Свекла кормовая (продолжение)		
Эккендорфская исполинская желтая	24—	—80
Эккендорфская исполинская красная	24—	—80
Самый урожайный и наиболее рекомендуемый сорт. Эккендорфская свекла образует очень большие, цилиндрической формы, гладкие корни, которые, вырастая на поверхности земли и не имея побочных корешков, могут быть убраны без всякого труда.		
Чолусажарная исполинская розовая	24—	—80
Образует крупные, удлинненно-овальной формы, корни розовой окраски, переходящей к низу в белую. Мякоть сахаристая и очень питательная, с жадностью поедаемая скотом. Весьма урожайный и хорошо сохраняющийся сорт. Растет почти на поверхности земли, вследствие чего легко убирается. Этот сорт особенно рекомендуется для хорошо обработанной почвы.		
Мамонт длинная улучшенная красная	20—	—60
Образует очень большие длинные корни с красной кожей, хорошо выдерживающие засуху. Отлично сохраняется на зиму. Лучший сорт для сухих песчаных почв.		
Свекловица сахарная	16—	—60
Возделывается для производства сахара. На гектар высевают 12—20 кило.		
Морковь кормовая		
Кормовая морковь на глубоко и хорошо обработанной почве дает богатые урожаи превосходного, особенно питательного корма, как для молочного скота, так и для лошадей, которыми поедается с большой охотой.		
Белая кормовая морковь образует корни больших размеров, красная же и желтая — корни меньших размеров, но более питательные.		
Хорошо сохраняется в течении зимы. Посев производится возможно рано, обыкновенно рядовой, при чем в течение лета должно выдергивать корни, сидящие слишком густо. На гектар высевается 2½—3½ кило.		
белая зеленоголов. исполин. улучш., тертые семена	—	1.40
Лоберихская тупоконецная полудлин. золото-желт.	—	1.80
красная толстая длинная большая	—	1.60
Брюква кормовая (Рутабага)		
Корни кормовой брюквы дают отличный корм для молочного и откармливаемого скота. На почву менее требовательна, чем другие корнеплоды. На гектар высевают 2½—3½ кило.		
Бангольмская красноголовая	—	1.60
Гофманская исполинская желтая	—	1.60

	16,38 кило равно 1 пуду	400 грамм
	Руб. К.	Руб. К.
Турнепс (кормовая репа)		
Кормовую репу следует сеять не ранее июня месяца на пару или как пожнивное растение. Корни образуются быстро и служат поздней осенью отличным кормом для рогатого скота.		
При рядовом посеве идет на гектар 2—3 кило, при посеве же в разброс 4—6 кило. Рядовой посев предпочитается, т. к. облегчает обработку и полку.		
Дэлес Гибрид круглый желтый	24 --	— 80
Корни круглой формы, желтые с зеленой головкой; мясо крепкое, хорошо сохраняется.		
Грейстон (Серый камень) круглый	24 --	— 80
Крупный, круглый, быстро растущий. Мякоть белая. Хорош для первого осеннего корма.		
Эстервундом полудлинный красноголовый . . .	28 —	1 —
Корни образует полудлинные, отличного качества, мясо белое. Развивается в 6—8 недель, что является особенно ценным преимуществом. Рекомендуются как лучший сорт для северных и средних губерний. Очень урожайный.		
Бортфельдский длинный, желтый	28 —	1 —
Корни образует до 50 сантим. длины. Мясо желтое. Растет на половину вверх земли. Отличается быстрым ростом. Хорошо удаётся на легких и преимущественно торфяных, но не кислых почвах. Дает хороший урожай и легко убирается.		
Танкард длинный желтый	24 —	— 80
Очень урожайный питательный сорт турнепса. Образует длинные зеленоголовые корни с желтым мясом. Хорошо сохраняется.		
КОРМОВЫЕ ЗЛАКИ:		
Клевер красный. Trifolium pratense	25 —	— 70
Наиболее известное и распространенное кормовое растение, дающее отличный питательный корм, охотно поедаемый скотом. Высеивается обыкновенно с другими травами, особенно с тимофеевкой (на гектар 15 кило клевера и 10 кило тимофеевки). Растет на всякой почве, если только она не слишком суха. Дает обыкновенно два укоса. Весною сеется, по возможности, рано. На гектар 16—20 кило.		
Семена клевера, поступающие в продажу из нашего склада, тщательно отсортированы у нас на машине Бр. Ребера «Cuscuta».		
Клевер шведский. Trifolium hybridum	28	— 80
Многолетний. Хорошо удаётся на более влажной почве и мало чувствителен к холоду. Сеется, как и красный клевер, в смеси с другими травами, вводя в смеси в количестве 3—4 кило на гектар. Дает обильный укос и затем хорошее пастбище.		

29

КОРМОВЫЕ ЗЛАКИ (продолжение)	16,38 кило равно 1 пуду	400 грамм
	РУБ. К.	РУБ. К.
Клевер белый ползучий. <i>Trifolium repens</i> . . .	28 -	— 80
Многолетний. Удастся как на сухих песчаных почвах, так и на сырых. Дает обыкновенно один укос. Рекомендуются для подсева пастбищ. Сеется в смеси с другими травами в количестве 2 кило на гектар.		
Люцерна посевная. <i>Medicago sativa</i>	22—	— 60
Многолетняя (до 10 лет). После красного клевера — одна из лучших и наиболее урожайных кормовых трав для средней и южной полос России. Требует глубоко обработанной, более сухой почвы. Укореняется глубоко, вследствие чего переносит продолжительные засухи. При хороших условиях дает ежегодно два обильных укоса. На гектар 32 кило.		
Вика обыкновенная черная (яровая). <i>Vicia sativa var. vulgaris</i>	По	курсу
Весьма распространенная трава на зеленый корм и для сена. На гектар обыкновенно высевается 100—130 кило вики с примесью 100 кило овса.		
Гребенник обыкновенный. <i>Cynosurus cristatus</i> .	60—	1.60
Многолетнее. — Хорошая низовая трава для лугов и пастбищ. — На почву не прихотлива. — Высевается на гектар 25—40 кило.		
Ежа сборная. <i>Dactylis glomerata</i>	24 -	— 80
Многолетнее. — Одна из питательнейших высоких трав для постоянных лугов. Удастся хорошо почти на всех почвах, но предпочитает тяжелую суглинистую, на которой дает громадный урожай. Очень вынослива к засухе и пригодна для тенистых мест. Так как после цветения ежа становится жесткою, то ее следует косить до или во время цветения. На сено ежу необходимо сеять в смеси с другими травами, как клевером, люцерной, Тимофеевой травой, овсяницей, райграсом и пр. На гектар 35—50 кило		
Костер безостый. <i>Bromus inermis</i>	16 -	— 50
Многолетнее. — За последнее время очень сильно распространившаяся отличная трава, удающаяся на низких заливных местах, где дает в лето 2—3 укоса. Косить следует до цветения. В Воронежской губ., где разводится в громадных количествах, неправильно называется «Пыреем». На гектар 50—60 кило.		
Лисохвост луговой. <i>Alopecurus pratensis</i>	64 —	1.80
Многолетнее. — Превосходная питательная луговая трава. Требует влажной хорошей почвы, на которой дает много сена. После скашивания быстро отрастает. Высевается на гектар 35—50 кило.		
Мятлик луговой. <i>Poa pratensis</i>	58 -	1.60
Многолетнее. — Одна из самых питательных низовых трав, охотно поедаемая скотом. Растет почти на всех почвах, за исключением очень влажных. Хорошая трава для постоянных лугов и газонов. Хорошо удаётся и на сухих почвах. На гектар 25—35 кило.		

КОРМОВЫЕ ЗЛАКИ (продолжение)	16,38	400
	кило равно 1 пуду	грамм
	РУБ. К.	РУБ. К.
Мятлик лесной. <i>Poa nemoralis</i>	—	1.80
Многолетнее.—Удается хорошо в тенистых местах и под деревьями. Преимущественно употребляется для образования газона в тенистых местах. На гектар 30—40 кило.		
Мятлик обыкновенный. <i>Poa trivialis</i>	54—	1.60
Многолетнее.— Любит влажную почву, где дает богатый урожай прекрасного сена. Хорош как для укоса так и для пастбищ. На сухих почвах не удается. На гектар 35 кило.		
Овсяница (Манна) луговая. <i>Festuca pratensis</i> (elator)	36—	1—
Многолетнее.—Растет на всех почвах, за исключением черезчур сухих; удается хорошо на торфяных сырых почвах и дает обильные укосы отличного питательного сена; хороша для постоянных лугов и пастбищ. Косить следует до цветения, к смесям прибавляется в количестве 4—8 кило на гектар.		
Овсяница (Манна) красная. <i>Festuca rubra</i>	36—	1—
Многолетнее.—Хорошая, очень выносливая, довольно питательная трава для лугов и овечьих пастбищ. Хорошо удается в тенистых местах. На гектар 40—50 кило.		
Полевица ползучая каменистая. <i>Agrostis stolonifera</i>	44—	1.20
Многолетнее.—Любит более свежую, влажную почву. Сильно кустится и образует плотный густой дерн. На гектар 15 кило.		
Пырей гребенчатый (Житвяк). <i>Agropyrum cristatum</i>	24—	—70
Выдающаяся трава по своему значению для полевого травосеяния, особенно на черноземе. Дает не только богатые укосы сена, не уступающего по своим качествам пырейному, но особенно ценно по своей способности быстро образовывать великолепную дернину, возвращающую почве прочно катковатое строение, утрачиваемое ею во время культуры хлебных растений. В сравнении с настоящим пыреем, почву не засоряет. На гектар 50—60 кило.		
Рейграс английский. <i>Lolium perenne</i>	18—	—60
Многолетнее.— Хорошо родится на всякой почве.— Отличная, быстро растущая низкая трава для образования красивого газона.—Южнее Московской губернии выдерживает зиму, у нас же в суровые зимы часто вымерзает. На гектар для образования густого газона в садах или парках требует 100—120 кило.		

КОРМОВЫЕ ЗЛАКИ (продолжение)

	16,38	400
	кило равно 1 пуду	грамм
	РУБ. К.	РУБ. К.
Рейграс французский. <i>Avena elatior</i>	24—	—70
<p>Многолетнее — Удаётся на всяких почвах, за исключением слишком сырых; хорошо противостоит засухе. Одна из лучших верховых кормовых трав. Растет скоро и дает в лето 2—3 укоса хорошего питательного сена, особенно для лошадей. Высеваётся обыкновенно в смеси с другими травами от 2 до 4 кило на гектар.</p>		
Тимофеева трава. <i>Phleum pratense</i>	16—	—50
<p>Многолетнее. — Наиболее распространенный кормовой злак, хорошо удающийся на всякой почве, но предпочитающий более влажную. Высеваётся обыкновенно в смеси с другими травами, особенно с клевером. На гектар 12—24 кило (в смеси с клевером: 10 кило Тимофеевой травы и 15 кило клевера). Семена тщательно очищены на машине Ребера.</p>		



Смеси газонных многолетних трав

Для постоянного многолетнего газона, лучшая смесь 40— 1.20

Образует низкий густой красивый газон.

Для постоянного многолетнего газона, для тенистых мест 46— 1.40

Для образования густого газона в садах или парках на 1 гектар высевают 60—80 кило (на 50 квадр. метра—около $\frac{1}{2}$ кило). При высевании смесей для постоянного газона в садах, нужно наблюдать, чтобы семена были высеяны с равномерной густотой и в тихую погоду. Перед посевом их рекомендуется хорошо перемешать с песком. Семена лучше всего придавливать к земле катком или доской. Чтобы получить густой и красивый газон, рекомендуется его в течение лета чаще скашивать косой или помощью ручных газонных косилок. Вновь посеянный газон в первый раз должен быть скошен совершенно острой косой, чтобы не подорвать молодые, едва укоренившиеся травы.



СЕМЕНА ОДНОЛЕТНИХ ЦВЕТОВ.



Посев большей части летних цветов производится в мае месяце в грунт, прямо на место. Подобного рода семена в тексте снабжены пометкой: „сеять в грунт.“ Остальные сорта сеют с февраля по апрель месяцу предварительно в парнике, оранжерее или комнате в горшки, плошки или при отсутствии таковых, в деревянные ящики, а в мае месяце высаживают в грунт. В таких случаях в тексте сказано: „сеять в парник“.

При посеве следует обращать особенное внимание на то, чтобы семена сеялись не слишком густо и покрывались не слишком толстым слоем земли. Вообще же придерживаются правила—покрывать зерно слоем земли, не превышающим его объема.

Количество менее одного пакета (половина или четверть) не отпускается.

	10 грамм		Пак.
	Руб.	Коп.	
Агератум мексиканум —Долгоцветка.			
Сеять в парник. Разновидности за № 6055 и 6060 достигают лишь 20—24 сантимет. вышины и поэтому применимы для бордюров и узорчатых клумб. Цветут обильно до поздней осени.			
6055 имперналь дварф, карликовый, лилово-синий	—	—	10
6060 имперналь дварф альбум, белый	—	—	10
6064 нанум „Голубая звездочка“	—	—	20
Цветы, первоначально светло-синие с красной серединой, впоследствии становятся нежно-голубыми. Кустики плотные 10—12 сантимет. выш. Рекомендуется для уборки ковровых цветников.			
Адонис —Уголек в огне.			
Сеять в грунт осенью или рано весной. Очень не прихотлив на почву.			
6125 эстивалис — листья темно-зеленые, цветы красивые ярко-красные. Выш. 40 сантимет.	—	20	10
Акроклиннум —Стеблеклонник.			
Сеять в парник, в южных губерниях прямо на место. Вышина 50—55 сантимет. Цветы хороши для венков, букетов и пр.			
6145 альбум пленум—белый махровый	—	—	10
6150 розеум пленум—розовый, махровый	—	—	10
Алиссум —Каменник			
Сеять в грунт. Цветет обильно до глубокой осени.			
6175 Бентгами компактум. Цветы белые, пахучие. Вышина 28—30 сантимет.; для бордюров	—	50	10
Алонзоа —Алонзоа.			
Сеять в парник. Особенно хороша в теплое, сухое лето; цветет обильно с июля и до самых морозов. Очень красива для групп и рабаток. Достигает 3,4 метра вышины.			
6200 Варшевичи компакта. Цветы шарлахово-красные. . .	—	—	10
Антирринум —Львиный зев.			
Львиный зев—красивое и выносливое многоцветущее летнее растение. Высокие и полувысокие сорта пригодны для посадки в группах и рабатках. Сеять в парник.			
Маюс грандифлорум			
Высокий крупноцв. Вышина до $\frac{3}{4}$ метра.			
6298 разных колеров	—	—	15

Антирринум (продолжение).

	10 грамм		Пак.
	Руб.	Коп.	Коп.
Нанум—полувысокий Вышина 36 сантим.			
6305 Невеста —чисто-белый, крупноцветный	—	—	15
6314 розеум , розовый	—	—	15
6325 кермезинум —с больш. ярко-красными цветами	—	—	15
6335 Кресдия —прелестной темно-шарлах.-красн. окраски	—	—	15
6345 стриатум —полосатый, великол. разновидность	—	—	15
6368 смесь разных отличных колеров	1	—	10

АСТРЫ МАХРОВЫЕ.

Все астры сеются предварительно в комнате или полутеплом парнике в плошки и высаживаются на место в середине мая по миновании морозов. Высокие сорта, вышиной в 50—65 сантим. пригодны для групп и рабатов; средние 30—45 сантим. и низкие 15—25 сантим. хороши для бордюров и для горшечной культуры.

ВЫСОКИЕ.**Астры пеоновидные улучшенные** (Перфексион).

Красивейшие из высоких астр, с очень большими густомахровыми пеоновидными цветами. Вышина 55—65 сантим.

6690 чисто-белые	—	—	25
6700 розовые	—	—	25
6705 огненно-шарлаховые	—	—	25
6710 крово-красные	—	—	25
6724 „Аметист“ , аметистово-синие	—	—	25
6730 темно-синие	—	—	25
6758 смесь разных колеров	4	60	20

Астры крупноцветные американские кустовые.

Ценятся благодаря своему позднему цветению. Образуют крупные цветы на длинных стебельках и поэтому превосходны для резки.

6818 смесь разных колеров	—	—	15
--	---	---	----

Астры „Гогенцоллерн“.

Выделяющийся класс астр, не уступающий своей красотой и величиной цветов астрам „Страусово перо“. Образует очень красиво сформированные, на высоких стеблях цветы до 16—18 сантим. в диаметре, с длинными лепестками. Цветут поздно и поэтому должны быть высеваемы возможно раньше. Вышина 60—65 сантим.

7200 белые	—	—	25
7203 нежно-розовые	—	—	25
7206 темно-шарлаховые	—	—	25
7211 светло-синие	—	—	25
7218 смесь разных колеров	4	60	20

Средней вышины.**Астры „Виктория“.**

Рост необычайно сильный; стебли, развивающиеся в числе 8—12, образуют густой куст. Цветы большие, выпуклые и очень изящной формы. Из полувысоких—это самый красивый и любимый сорт. Вышина 35—45 сантим.

7220 белые	—	—	25
7225 темно-розовые	—	—	25
7240 огненно-шарлаховые	—	—	25
7250 синие	—	—	25
7260 Мисс-Рузвельт , светло-желтые, впоследствии нежно-розовые	—	—	25
7268 смесь разных колеров	4	60	20

Т-во Семенная торговля А. Б. Мейер в Москве.

		10 грамм		Пак.
		Руб.	Коп.	Коп.
Астры (продолжение) средней вышины.				
Астры „Страусово перо“.				
<p>Любимый эффектный сорт астр. Цветы, с длинными лентообразными лепестками, достигают величины до 12—13 сантим. в диаметре Отличный сорт для вязки букетов. Вышина 40—50 сантим.</p>				
7290	белые	4	60	25
7292	блестяще-розовые	—	—	25
7293	мальмезоно-розовые	—	—	25
7294	кармазинные	—	—	25
7295	светло-синие	—	—	25
7298	смесь разных колеров	4	—	20
Астры „Комета“.				
<p>Одна из красивейших и интереснейших астр с большими многочисленными цветами, похожими на японский хризант (Chrysanthemum). Лепестки выпуклые, слегка закрученные. Цветение обильное и продолжительное. Вышина 30—35 сантим.</p>				
7340	чисто-белые	—	—	25
7342	серно-желтые	—	—	25
7345	розовые	—	—	25
7346	блестяще кармазинные	—	—	25
7347	красные	—	—	25
7355	темно-фиолетовые	—	—	25
7358	смесь лучших колеров	4	—	20
Низкорослые сорта.				
Астры карликовые ранние.				
<p>Образуют правильный красивый кустик не более 18—22 сантим. вышины, густо усеянный цветами. Цветение начинается рано. Очень хороши для бордюров.</p>				
7580	белые	—	—	20
7585	розовые	—	—	20
7595	темно-пурпурово-красные	—	—	20
7615	темно-синие	—	—	20
7628	смесь разных колеров	3	60	20
Астры „Триумф“.				
<p>Превосходные карликовые астры, образующие кустики не более 24 сантим. вышины. Большие, около 6 сантим. в диаметре, пеонovidные цветы появляются во множестве. Особенно рекомендуются как для горшечной культуры, так и для грунта в клумбы и рабатки.</p>				
7770	белые	—	—	30
7777	темно-пурпуровые	—	—	30
7780	темно-шарлаховые	—	—	30
7787	темно-синие	—	—	30
7788	смесь разных колеров	6	—	25
Астры карликовые хризантемovidные.				
<p>Густые кустики этой разновидности достигают около 22 сантим. вышины. Прекрасные большие цветы, достигающие до 10 сантим. в диаметре, появляются в изобилии и отливают самыми яркими красками. Очень эффектны для бордюров, небольших клумб и одне из наилучших для горшечной культуры.</p>				
7820	белые	—	—	25
7825	розовые	—	—	25
7835	огненно-шарлаховые	—	—	25
7845	темно-синие	—	—	25
7868	смесь разных колеров	4	—	20

Т-во Семенная торговля А. Б. Мейер в Москве.

	10 грамм		Пак.
	Руб.	Коп.	Коп.
Бальзамины махровые.			
Бальзамины, вследствие легкости культуры и выносливости, превосходны для групп, работок и горшечной культуры. Достигают вышины до 50 сантим. Сеять в парник или грунт.			
8350 Камеллиевидные, разных колеров	1	20	20
Бартониа—Бартониа.			
8410 <i>ауреа</i> —золотистая. Вышина до 36 сантим.	—	40	10
Сеять в грунт.			
Вербена гибрида.			
Семена Вербены высевают по возможности рано, в феврале—марте—в оранжерее или в комнате в плошки, наполненные хорошо просеянной землей. Посевы держат равномерно влажно. Всходы появляются не дружно, недели через две и долее. Сеянцы пересаживают в горшки или пикируют в ящики и в мае высаживают в грунт на место. Рекомендуются для клумб, бордюров, рабат и горшечной культуры.			
Грандифлора крупноцветная			
8600 <i>кандидиссима</i> —чисто-белая, с крупными цветами . .	1	80	20
8605 <i>коджинеа</i> —блестяще-шарлахово-красная	2	—	20
8610 <i>Дефианс</i> —превосходной темно-шарлахово-красной окраски	2	80	25
8615 <i>церулеа</i> —темно-синяя	1	80	20
8630 <i>аврикуловидная</i> —великолепные разновидности с большим белым глазом, разных колеров	1	80	20
8658 <i>смесь 1 разбора, разн. колеров.</i>	1	80	20
Эректа компакта—низкая плотная			
8728 <i>смесь разных колеров.</i>	3	—	25
Образуют плотный карликовый обильноцветущий кустик до 20 сантим. вышины.			
Гибридная мамонтовая			
8750 <i>разных красных колеров.</i>	3	60	30
Необычайно крупноцветная разновидность, отличающаяся плотным и стройным ростом; семена дают около 30 проц. типичных растений с очень крупными цветами, которые рекомендуются осенью сажать в горшки и весной размножать посредством черенков.			
Виола триколовр—Анютины глазки (Пансе).			
Семена Вислы сеют в полутеплый парник или комнате в плошки. Посев необходимо держать в равномерно влажном состоянии и защищать от непосредственных лучей солнца. Для того, чтобы Анютины глазки цвели рано весной и образовали особенно крупные цветы, посев советуется делать в июне и, когда растения окрепнут, рассадить их в грунт, где перезимовывают без защиты. Для культуры в горшках и в цветниках незаменимы. Любят жирную почву и усиленную поливку. На холодной сырой почве и в тени развиваются не нормально. Вышины достигают до 14 сантим. При весеннем посеве цветы развиваются обыкновенно меньших размеров.			
Исполинские сорта			
9080 <i>белые.</i>	3	—	25
9085 <i>Доктор Фауст, черные с блеском.</i>	3	—	25
9090 <i>желтые с темным глазом, очень красивые.</i>	3	—	25
9095 <i>Т/н. Император Вильгельм. Цветы голубые с пурпур-фиолетовым глазом, очень красивые.</i>	3	—	25

Т-во Семенная торговля А. Б. Мейер в Москве.

	10 грамм		Пак.
	Руб.	Коп.	Коп.
Виола трикоleur (продолжение) Исполнинские сорта.			
9097 розовые. Очень красивая разновидность. На нежно-розовом фоне цветов эффектно выделяются большие темные пятна	3	—	25
9100 Кассье, особ. красив. сорт, с очень большими цветами, преимущественно в трех пятнах и с чудесным переливом колеров	5	—	30
9105 Т.н. Королевские (Бюньо, пятнист.), прелест. новый сорт. Цветы большие, нижние лепестки в широких полосах, верхние—в тонких штрихах. Прекрасная игра колеров.	5	—	40
9110 Лорд Биконсфильд. Цветы темно-пурпур.-фиолет., верх. лепест. переходят в белый. Очень эффектный	3	—	25
9119 Рубин. Новые. Цветы крупные, варьируют в красных оттенках. Очень эффектный сорт	4	80	40
9138 Смесь исполнинских сортов	4	—	30
9148 Отборная смесь новейших самых крупноцветных разновидностей, отличающихся особенно красивой окраской Золотн. 2 р. 50 к.	—	—	40
9158 Германия, смесь разных колеров Отличается сильным плотным ростом. Цветы, свободно поднимающиеся над листвою, небывалой величины и очень красивой окраски. Обыкновенно каждый лепесток отмечен большим темным пятном, а края волнообразно завиты, что придает цветам вид махровых.	6	—	40
Гайлардия—Гальярдия.			
Образует шаровидные цветы, составленные из крупных трубчатых лепестков, и расположенные на длинных стеблях. Гальярдии достигают 50 сантим. вышины и хороши для рабаток, бордюров и клумб. Сеять в парник.			
9180 пикта Лоенциана. Смесь желтых, коричн. и красн. колеров. Цветы густомахровые	—	60	10
Гелихризум монстрозум пленум — Безсмертник соломенный махровый.			
Безсмертник—всем известный цветок, высокие разновидности которого достигают в среднем 3/4 метра. Цветут все лето вплоть до морозов. Сеять в парник.			
9290 смесь разных колеров	—	80	10
Гилия—Гилия.			
9380 трикоleur— трехцветная. Вышина 36 сантим.	—	50	10
9400 нивалис нана компакта, низкая, с белыми душистыми цветами. Вышина 18 сантим.	—	50	10
Обильно цветущее вплоть до морозов, не прихотливое растение. Для клумб, бордюров и рабаток. Сеять в грунт.			
Годеция —Годеция.			
По красоте и обилию цветов напоминает азалию. Прелестные бархатистого вида цветы держатся до глубокой осени. Вышина до 45 сантим.			
9499 смесь английских превосходных сортов	—	80	15
Сеять в грунт или парник.			
Гомфрена глобоза—Гомфрена шароцветная			
Великолепные безсмертники, пригодные также и для культуры в горшках. Сеять в парник. Растут не выше 30 сантим.			
9548 разных колеров	—	60	10

Т-во Соменная торговля А. Б. Мейер в Москве.

	10 грамм		Пак.
	Руб.	Коп.	Коп.
Диантус—Гвоздика однолетняя.			
Легкость культуры гвоздики и разнообразная прелестная окраска цветов, сделали их любимыми и необходимыми растениями в цветниках и для культуры в горшках.			
9900 Флоре плево —махровая, разн. колеров	1	60	20
Вышина до 28 сантим.			
Диантус хинензис—Гвоздика китайская			
9938 махровая , разн. колеров	1	20	15
Цветет обильно и продолжительно красивыми махровыми цветами			
Диантус Геддевиги—Геддевига.			
9940 альбус пленус , чисто-белая махровая	—	—	25
9947 Огненный шар . Цветы большие, густо-махровые, блестяще-шарлахово-красные. Образует пышные кустики и цветет обильно. Рекомендуются	—	—	25
9950 Траурный плащ , цветы густо-махровые, черно-красные с белой каймой. Очень эффектны	—	—	25
9960 махровая разных колеров , в прелестных нюансах . .	1	80	20
Гвоздики Геддевига выделяются красотой и обилием цветов. Вышина 25—30 сантим. Все сорта однолетней гвоздики сеются в парник.			
Диантус Геддевиги лаццианиатус—Геддевига			
10080 разрезная махровая, разных колеров	3	—	25
Диантус кариофиллус—Гвоздика голландская душистая махровая.			
10161 Маргарита, средней вышины . Отборная смесь. Посев дает высокий % махрово-цветущих растений в разных красивых колерах	—	—	40
10162 Маргарита, белая , средней вышины	—	—	40
10163 Маргарита, желтая , средней вышины	—	—	40
10164 Маргарита, темно-красная , средней вышины	—	—	40
10170 Маргарита, исполнская („Мальмезон“) разных колер. Цветы очень крупные махровые, хорошо сформированы	—	—	40
Гвоздика „Маргарита“ зацветает уже на 4-й месяц после посева и дает высокий % густо-махровых, крупных, душистых цветов. Требуется хорошо удобренной глинистой и рыхлой земли, в особенности № 10170. На легких песчаных почвах вообще все гвоздики кариофиллус удаются плохо. При более позднем посеве, если еще не образовались бутоны, зимуют в грунту и зацветают в следующем году. Вышина 35—40 сантим.			
10178 „Шабо“ , смесь разн. колеров	5	—	50
10179 „Шабо“ исполнская , отборная смесь	—	—	60
Зацветает на 6-м месяце после посева. Имеет крупные душистые махровые цветки, среди которых много желтых и полосатых. Посев гвоздик „Маргарита „Шабо“ производится в парник или площадки по возможности рано—в Январе—Феврале. Одны из лучших душистых гвоздик. Превосходны для цветников и горшечной культуры.			

38

Т-во Семенная торговля А. Б. Мейер в Москве.

	10 грамм		Пак	
	Руб.	Коп.	Коп.	
Диморфотена.				
Очень красивое и в высшей степени благодарно цветущее однолетнее растение, родом из Южной Африки. Кустики сильно разветвленные, 30—35 сантимет. вышины, усеяны свободно поднимающимися над листовыми цветами. Окраска последних—золотисто-оранжевая с атласным глянецом и с резко выделяющимся темно-коричневым центром. Высеянные своевременно в холодн. парнике и высаженные затем на солнечное место, растения зацветают очень скоро и не страдают от легких весенних заморозков. Цветет очень долго и обильно. Хорошо применимо для небольших групп, бордюров и т. п.				
10198	аурандиака гибрида, разных колеров. Варирует в разнообразных окрасках и белых, красноватых, желтых и лососево-розовых оттенках. Рекомендуются	—	—	20
Иберис—Стенник.				
Стенники образуют густые кустики 15—25 сантимет. вышины, покрытые многочисленными цветами. Отличны для работок и бордюров. Сеять в грунт.				
10203	коронариа принцепс. Образует сильные кустики, 10—14 сантимет. вышины, с чисто белыми цветочными колосьями в количестве 4-х—5-ти на каждом	1	—	10
10205	коронариа Т. в. Императорский Цветы крупные, белые. Один из красивейших сортов	—	80	10
Календула официналис плена—Ноготок махровый.				
Ноготки отличаются обильным цветением, продолжающимся до поздней осени. Удаются на всякой почве, а также и в тени. Хороши для посадки в группах. Вышина до 40 сантимет. Сеять в парник и грунт.				
10330	Метеор. Цветы махровые, светло-желтые с темно-оранжевыми полосами	—	40	10
10340	Т. в. Царский, крупноцветный, с очень эффектными, оранжево-красн. цветами	—	40	10
10350	смесь крупноцветных сортов	—	40	10
Кампанула—Колокольчик				
Хорош для горшечной культуры. Вышина 40—45 сантимет. См. еще отдел многолетних растений.				
10395	макростила розефлора, цветы розовые	—	—	10
Кларкия—Кларкия				
Кларкия элганс отличается пирамидальным ростом и достигает 50—55 сантимет. вышины. Цветет обильно с июня до осени. Цветы густо махровые. Хороши для работок и групп. Сеять в грунт.				
10560	Элганс плена смесь разных махровых сортов	—	50	10
Конвольвулс трикологр—Бельдежур.				
Бельдежуры занимают выдающееся место в саду, благодаря многочисленным прелестно окрашенным цветам, днем раскрытым, а ночью—закрывающимся. Вышина до 30—35 сантимет. Сеять в грунт.				
10748	смесь разн. колеров	—	30	10
Кореопсис (Каллиопис)—Ленок.				
Обильно цветущие растения. Высокие сорта—для групп и работок, низкие разновидности—для бордюров, а также для горшечной культуры. Сеять в парник.				
10808	смесь высокорослых сортов. Вышина $\frac{3}{4}$ метра	—	60	10
10809	смесь низкорослых сортов. Вышина 15 сантимет.	—	60	10

39

	10 грамм		Пак
	Руб.	Коп.	Коп.
Космеа—Красотка Вышина до 1 $\frac{1}{4}$ метра. Хороши для вязки букетов. Красивы в отдельных группах и рабатах. Сеять в парник.			
10838 бипинната, раноцветающие разновидности, разных колеров	—	—	20
Ксерантемум аннуум—Сухоцвет однолетний Красивые, долго и обильно цветущие безмертвники для сухих венков и букетов. Вышина до 45 сантим. Сеять в парник.			
10898 смесь махровых сортов	—	—	20
Лаватера—Просвирник Хороши для работок и групп. Вышина около 1 метра. Сеять в грунт.			
10960 триместрис альба, белый	—	30	10
10965 триместрис рубра, красный	—	30	10
Лак-фиоль—Хейрантус-Хейри			
10982 одинакий Парижский самый ранний, крово-красный Парижский лак-фиоль зацветает уже в первом году, на 4-й месяц после посева и поэтому может воспитываться как обыкновенный летник. Цветы с сильным запахом. Вышина 45—50 сантим.	—	—	30
11031 одинакий низкий „Черный Рыцарь“ Предлагаемая новая разновидность низкого Лак-фиоля „Черный Рыцарь“ имеет действительно темные, почти черно-бурые цветы с приятным запахом. Кустики образуют красивые, густые, 36 сантим. вышины. Особенно рекомендуется для ранней выгонки в горшках, где дает прекрасные результаты.	—	—	50
11032 одинакий Рупперта, Цветы очень крупные, бархати-сто-темно-бурые, душистые. Пригоден для горшечной культуры	—	—	40
Латирус одоратус „Купидон“ — Горошек души-стый, карликовый Низкорослые разновидности душистого горшка обратили на себя всеобщее внимание и весьма рекомендуются каждому любителю. Превосходны как для горшечной культуры, так и для грунта. Обла-дают таким же приятным запахом, как и высокие сорта. Сеять в грунт, а для раннего цветения сажать в Марте по 4—5 зер. в горшки. Вышина около 14 сантим.			
17038 „Купидон“, смесь разных колеров Высокие сорта душистого горошка — см. отд. вьющихся	—	60	15

Левкой летние махровые крупноцветные.

Все левкой высеваются в парник или в комнате в плошки, в дерновую с примесью песка землю, с хорошим дренажем. Летние сорта левкоев можно также сеять в мае прямо в грунт, где они роскошно зацветают в конце июля, развивая сильные превосходные кустики. Махровые левкой как бы ни были тщательно собраны, всегда дают небольшой процент растений с одинаковыми цветками. После всходов растениям следует давать возможно больше воздуха и света. Поливают их умеренно, так как иначе молодые сеянцы (особенно махровые) легко загнивают и пропадают.

Левкой летние крупноцветные нарядные ранние (Сувенир).

Одни из лучших раноцветущих крупноцветных левкоев, пригодные и для горшечной культуры. При посеве в марте—зацветают уже в мае. При посеве в начале мая в грунт зацветают в начале июля. Отличаются особенно богатым цветением и дают большой % махрово-цветущих растений.

11140 Снежные хлопья чисто-белые с гладким листом	—	—	40
--	---	---	----

Т-во Семенная торговля А. Б. Мейер в Москве.

		10 грамм		Пак.
		Руб.	Коп.	Коп.
Левкой летние (продолжение)				
Левкой летние нарликовые.				
Особенно красивый сорт. Образует плотные, сильно развитые зонтообразные кустики не более 24 сантим. вышины. Хороши как для грунта в бордюрах, так и для горшечной культуры.				
11225	темно-крово-красные	—	—	30
Левкой летние английские крупноцветные.				
Превосходные левкой с продолжительным цветением и крупными цветами. Принадлежат к любимейшим и красивейшим из летних левкоев. Хороши для грунтовой культуры, но могут быть культивируемы и в горшках. Эта разновидность дает обыкновенно самую большую часть махрово-цветущих растений. Вышина 36 сантим.				
11250	белые	—	—	25
11255	желтые	—	—	25
11264	шамуа	—	—	25
11270	блестяще-розовые	—	—	25
11274	кармазинные	—	—	25
11285	крово-красные	—	—	25
11295	светло-синие	—	—	25
11300	темно-синие	—	—	25
11318	смесь разных колеров	6	—	20
11319	отборная смесь самых красив. колеров	8	—	30
Смесь № 11319 отличается особенно яркими колерами.				
Левкой летние ремонтантные Дрезденские.				
Вполне заслуживающие внимания левкой. Кустики разветвленные, сильного роста (около 45 сантим. вышины). При своевременном посеве цветут уже в начале июня и до поздней осени. Достоинство этих левкоев состоит еще в том, что за срезанными цветами безпрерывно нарождаются новые.				
11420	снежно белые	—	—	25
11425	канарейно-желтые	—	—	25
11440	розовые	—	—	25
11447	крово красные	—	—	25
11450	светло-синие	—	—	25
11455	темно-синие	—	—	25
11458	разных колеров	6	—	20
11459	отборная смесь самых красивых колеров	8	—	30
Левкой осенние т. н. царские крупноцветные.				
Прелестная разновидность крупноцветных левкоев, происходящая от опыления зимнего левкой летним. Цветение начинается в июле и продолжается до поздней осени. Культивируются еще и как зимние, в каком случае зацветают зимою. Вышина 30—35 сантим. Семена дают 80—90 0/0 растений с махровыми цветами.				
11710	белые	—	—	50
11734	блестяще розовые	—	—	50
11750	темно крово-красные, самый блестящий колорит	—	—	50
11768	смесь разных колеров	—	—	50
Левкой зимние.				
Левкой зимние крупноцветные.				
Прелестный класс плотного роста, более ранний, чем все остальные зимние левкой. Цветы крупные, густо сидящие и очень душистые. Семена дают 80 0/0 растений с махровыми цветами.				
Для зимнего цветения в горшках рекомендуется.				
11840	блестяще снежно-белые	—	—	50
11842	„Белая дама“, цветы блестяще-снежно-белые	—	—	50
11848	т. н. императрица Елизавета, карминно-розовые	—	—	75
11858	смесь разных колеров	—	—	50

Т-во Семенная торговля А. Б. Мейер в Москве.

	10 грамм		Пак
	Руб.	Коп.	Коп.
Левкой зимние (продолжение)			
Левкой зимние раноцветущие из Ниццы.			
Выдающийся вид левкоев, обративший на себя всеобщее внимание.			
Зацветает при раннем посеве уже в июле месяце и поэтому может быть применен для обсадки наших садов наравне с другими летниками. При хорошей культуре растения развивают сильно разветвленные кустики до 3/4 метра вышины, с длинными цветочными колосьями, сплошь усеянными цветами необыкновенной величины—до 4 сантимет. в диаметре. Вследствие богатого и продолжительного цветения дает хороший материал для срезки. При культуре в горшках, для зимнего цветения, посев производится в июне. Цветение начинается в этом случае в сентябре и продолжается всю зиму. Особенно рекомендуется.			
11930	снежно-белые	—	— 40
11932	Красавец из Ниццы, нежно-телесно-розовые	—	— 40
11939	разных колеров	—	— 40
Линария—Льнянка.			
Линарии хорошо применимы для обсаживания рабаток, а также и для составления маленьких клумб. Вышина 30 сантимет. Сеять в грунт.			
12000	мароккана „Экспельзиор“, отборная смесь	—	— 20
Линум—Лен.			
Благодаря обильному и продолжительному цветению лен пользуется всеобщим вниманием. Вышина до 30 сантимет. Сеять в грунт.			
12020	грандифлорум рубрум, крупноцветный, красный	—	30 10
Лобелия эринус—Лобелия кустистая.			
Лобелии—всем известные красивые летние растения, пригодные для образования бордюров и узорчатых клумб Удаются хорошо и в горшках; вышина 15—18 сантимет. Сеять в парник.			
12050	белая драгоценность (White Gem). Образ. шарообразн. очень низк. куст. с мелк. белыми цветами	—	— 20
12060	Т. и. император Вильгельм. Образует плотные кустики. Цветы, светло-синие; очень эффектная обильно-цветущая лобелия	3	60 20
12063	пумила спленденс, новая, темно-синяя, с большим белым глазком. Образует низкие плотные кустики. Очень хороша для бордюр. и клумб. Самая красивая из всех.	—	— 20
12065	Кристалль Палас компакта. Одна из красивейших разновидностей, с темными листьями. Лучшая для клумб и бордюра. Цветы большие темно-синие	—	— 20
12082	красная с белым глазком (красная шапочка), цветы красные с резко выделяющимся белым глазком. Отличается низким плотным ростом и обильным цветением	—	— 20
Лупинус—Лупин.			
Лупины заслуживают внимания по неприхотливости и богатому цветению. Развиваются быстро и цветут до осени. Не любят сырой почвы. Сеять в грунт.			
12180	высокие, разных сортов. 1—1½ метра за 400 грамм	—	30 10
12275	разных сортов, сред. выш. 1/3—3/4 метра за 400 грамм	—	30 10
Малопе—Лжепросвирник.			
Лжепросвирники красивые растения, 1 метр выш., с успехом украшающие рабатки и группы; удаются на всякой почве. Сеять в грунт.			
12325	грандифлора пурпура, крупноцветный пурпуровый	—	40 10

Т-во Смесенная торговля А. Б. Мейер в Москве.

	10 грамм		Пак.
	Руб.	Коп.	Коп.
Маттиола—Левкой двурогий.			
Требует солнечного местоположения и сухой почвы. Высота 40—44 сантиметр. Сеять в парник или в мае прямо на место.			
12390 бикорнис , с красновато-лиловыми цветами приятного запаха	—	40	10
Матрикария эксимиа—Ромашка.			
Красивые густые кустики ромашки цветут непрерывно с июня до морозов и дают превосходный материал для букетов. Для рабаток, групп, бордюра и горшечной культуры. Сеять в парник.			
12422 „Золотая пирамида“ . Образует правильной формы кустик около 24—26 сантиметр. высоты, усеянный сверху донизу золото-желтыми цветами	—	—	10
12423 „Снежный шар“ , цветы белые. Высота около 26 сантиметр.	—	—	10
Мимулус—Губастик.			
Красивые растения, очень ценные для маленьких групп или бордюров, хороши также для выращивания в горшках. Сеять в парник.			
12540 мошптус компактус—мускусная травка Кустик низкий, плотный и густой, до 30 сантиметр. в диаметре. Маленькие желтые цветы имеют сильный, но приятный мускусный запах. Хорош для горшечной культуры	—	—	30
Мирабилис—Ночная красавица (Belle de nuit).			
Ночная красавица общеизвестное и весьма распространенное растение. Цветет все лето до морозов красивыми, ярких колеров, душистыми цветами, которые распускаются с вечера до утра даже и в пасмурную погоду. Высота до 1 метра. Сеять в парник.			
12580 Ялпа разных колеров	—	30	10
Немофила—Лесолюбка или Амер. незабудка			
Кустики американской незабудки образуют при частой посадке прелестный ковер, усеянный безчисленными цветами. Не менее красивы они и в бордюрах. Высота до 18 сантиметр. Сеять в грунт.			
12818 смесь разных сортов	—	30	10
Немезия—Немезия			
Очень рекомендуемое растение. Образует разветвленные плотные кустики, усеянные многочисленными цветами. После первого отцветания растения могут быть подрезаны поверх земли на ширину ладони и, спустя 14 дней, снова окажутся в полном цвету. Сеять в парник или в грунт. Следует избегать свежее удобренной навозной земли, которую растения не переносят. Высота около 45 сантиметр.			
12838 струмоза Суттони грандифлора , крупноцветные разновидности в смеси. Высота 18 сантиметр	—	—	25
Нигелла—Чернушка			
Чернушки—оригинальные растения, удающиеся без особого ухода. Листья разрезная, красивая. Цветы прелестной интересной формы появляются непрерывно в течение всего лета. Очень эффектно в рабатках и бордюрах. Сеять в грунт.			
12920 дамасцена плена , „Девича в зелени“, светло-синяя, очень красивая	—	30	10
Никоциана—Табак			
Сеять в парник. Душистый табак весьма распространенное и общеприемлемое растение, известное сильным запахом своих цветов, распускающихся с вечера до утра.			
12950 аффинис , с большими белыми цветами, издающими, главным образом, по вечерам, сильный и приятный запах. Выш. $\frac{3}{4}$ —1 метра.	—	80	10

Т-во Семенная торговля А. Б. Мейер в Москве.

	10 грамм		Пак.
	Руб.	Коп.	Коп.
Никоциана—Табак <i>(продолжение)</i>			
12952 аффинис гибрида, разных колеров	—	—	20
Цветы варьируют в белых, розовых, красных и фиолетовых оттенках и обладают таким же приятным запахом, как и Н. аффинис с белыми цветами.			
Никтериния—Ночница			
Заслуживающее большого внимания летнее растение с белыми цветами, издающими по утрам и вечерам прелестный ванилевый запах. Вышина до 36 сантим. Сеять в грунт.			
12970 капензис, капская	1	20	20
Папавер—Мак			
Мак хорошо удается даже на сухих, мало обработанных почвах. Пересадки не переносит, почему сеется прямо на место, с тем, однако, чтобы слишком густые всходы впоследствии прореживались. Вышина до 1 метра, низкие и одинакие сорта 3/4 метра.			
13130 пеонифлорум пленум, цветы большие махровые пеонovidные, с округлен. лепестками. Смесь красивейш. колеров за 400 грамм 4 руб.	—	30	10
13165 сомниферум пленум, садовый махровый; лепестки разрезные. Смесь красивых колеров за 400 грамм 4 руб.	—	30	10
13190 Ширли одинакие и полумахровые разновидности, варьирующие в нежных нюансах. Цветет необыкновенно обильно до поздней осени; рекомендуется	—	50	10
13198 смесь всех сортов и колеров . . . за 400 грамм 4 руб.	—	30	10
Петуния—Петунья.			
Обильное и продолжительное цветение, неприхотливость и разнообразие окрасок цветов, выдвинули Петунию в первые ряды летников и сделали ее необходимой для уборки клумб, рабат, балконов, ваз и пр.			
Петунии очень хороши и для горшечной культуры.			
Посев Петуний хотя бы и самых отборных семян, дает всегда часть растений с менее крупными цветами и варьирующей окраски.			
Петунии сеются в парнике, комнате или оранжерее в плоски, в просеянную рыхлую землю и прикрываются возможно тонким слоем песка.			
Полровку производить осторожно, лучше всего из пульверизатора, дабы грубой струей не выбить семена.			
До появления всходов рекомендуется посевы держать под стеклом.			
При пикировке и рассадке Петуний не следует отбрасывать слабые экземпляры, как обыкновенно принято, а напротив на них то и обратить особое внимание, так как эти слабые растения обыкновенно и дают цветы крупные и махровые.			
Вышина 35—50 сантим.			
Гибрида грандифлора—крупноцветная			
13300 смесь разных красивых колеров	—	—	30
Исполинская (Гибрида грандифлора супербиссима)			
13360 смесь лучших колеров	—	—	40
Исполинские Петунии отличаются чрезвычайной величиной цветов и великолепием окрасок.			
Гибрида грандифлора фимбриата—крупноцветная бахромчатая			
13405 отборная смесь разных колеров	—	—	40
Бахромчатые Петунии, благодаря красивой и миловидной форме и окраске своих цветов заслуживают особенного внимания.			

Т-во Семенная торговля А. Б. Мейер в Москве.

	10 грамм		Пак.
	Руб.	Коп.	Коп.
Петуния (продолжение)			
— Гибрида грандифлора плена крупноцветная махровая			
13426	махровая исполи с сая, разн. превосходных колеров	—	— 80
<p>Махровые петунии производят необыкновенный эффект своими большими красивыми цветами разнообразной окраски. Семена собраны с искусственно опыленных цветов и дают около 30 проц. махрово-цветущих растений.</p>			
Петуния гибрида—садовая мелкоцветная			
13500	разных лучших колеров	1	60 20
<p>Петунии гибридная и обыкновенная имеют мелкие цветы, но за то отличаются обильным цветением, в высшей степени неприхотливы и могут быть повсюду разводимы с успехом.</p>			
Портулака-грандифлора — Портулак крупно-цветный.			
<p>Портулаки принадлежат к наиболее обильно цветущим летним растениям. Они находят применение в саду для бордюров и клумб, но красивы и в горшках. Влажности не любят, а требуют солнечного, теплого местоположения. Высота 12—14 сантим. Сеять в парник или в мае месяце прямо на место.</p>			
13618	одинаквй разных колеров за 400 грамм 4 руб.	—	80 15
13678	махровый разных колеров	—	— 20
Резеда одората—Резеда душистая			
<p>В грунт резеда высевается в апреле—мае месяцах. Густые всходы впоследствии проредываются. Чтобы получить особенно крупные цветы, следует сажать по одному растению на расстоянии 20—30 сантим. друг от друга — для горшечной культуры высевается в августе—сентябре. Требуется влажной почвы и очень питательной земли. При культуре в горшках держать равномерно—влажно в прохладном и светлом помещении.</p>			
13700	обыкновенная душистая за 400 грамм 4 р.	—	30 10
13712	Виктория нана компакта	1	80 20
<p>Высота 15—18 сантим. Образует маленькие пирамидальные плотные кустики, колосья которых густо усеяны ярко-красными сильно душистыми цветами. Очень рекомендуется как для горшечной культуры, так и для грунта.</p>			
13730	Машэ. Наиболее известная и любимая резеда для грунта и для горшечной культуры. Растения имеют низкую компактную форму, темно-зеленые сочные листья и очень большие красные душистые цветочные колосья.	1	80 15
13733	Т. н. Бисмарк	2	40 25
<p>Улучшенная разновидность любимого сорта Машэ. Образует низкие, плотные кусты с красноватыми цветочными колосьями небывалой величины. Один из лучших сортов.</p>			
13734	Машэ, исполинская	2	40 25
<p>Очень ценное улучшение известной резеды Машэ. Особенно длинные и значительно более толстые колосья достигают в своем объеме 20—30 сантим. Окраска их та же, что у Машэ. Растения по своему росту несколько выше Машэ и сильно кустятся.</p>			
Сальпиглоссис вариабилис — Трубоязычник изменчивый			
<p>Образует лишь один сильно растущий ствол, верхушка которого покрыта собранными в букет чудно окрашенными орхидеевидными цветами, выделяющимися своей замечательной величиной. Очень рекомендуется для групп и рабаток.</p>			
<p>Сеять в парник. Высота до 3/4 метра.</p>			
13798	супербиссима, смесь лучших колеров	—	— 15

45

Т-во Семенная торговля А. Б. Мейер в Москве.

	10 грамм		Пак.
	Руб.	Коп.	Коп.
Сенецио элеганс —Крестовик садовый			
Крестовики—красивые, обильно цветущие растения. Хороши для групп и работок. Вышина 30 сантим. Сеять в парник.			
14015 пленус , махровый разных колеров	3	—	25
Силене —К уколица			
Куклица—прекрасное богато-цветущее неприхотливое растение, около 35 сантим. выш. Сеять осенью или рано весной в грунт.			
14085 смесь махровых сортов	—	40	10
Скабиоза атропурпуреа плена — Скабиоза махровая			
Скабиоза—известное любимое растение, с успехом удающееся на всякой почве и во всяком местоположении. Для групп и работок. Вышина до 45 сантим. Сеять в парник.			
14175 манор грандифлора компакта . Крупноцветн., плотн., махровая, разных красив., колеров	—	80	10
Таретес Бархатец			
Бархатцы—чрезвычайно невзыскательные растения, отличающиеся обильным цветением, продолжающимся все лето. Высокие сорта—около 3/4 метра—служат украшением работок; низкие 25—45 сантим.—для бордюра и клумб. Сеять в парник или в грунт.			
14258 эректа плена —высокий, густо-махровый, разных колеров	1	20	10
14270 эректа нана плена , крупноцветный, низкий махровый, смесь разных колеров	1	20	10
14285 патула нана брунея плена . Низкий, махровый с темно-бурыми цветами. Рекомендуются	1	20	10
14308 патула нана плена —раскидистый низкий, махровый, разных колеров	1	40	10
14334 патула нана „золотая кайма“	1	40	10
Низкие плотные кустики в продолжение всего лета усеяны множеством одинаких, темно-коричневых с узкой золотистой каймой цветов.			
Тропеолум нанум —Настурция низкая			
Общезвестные любимые растения для образования бордюров, клумб и для культуры в горшках или в балконных ящиках Их густые плотные кустики выш 25—30 сантим. покрываются множеством приятно душистых цветов в ярких колерах К жару и засухе они мало чувствительны и требуют небольшого ухода Сеять в парник или в мае—прямо на место.			
14430 Эмп्रेस оф Индия , с блестяще-темно-шарлахово красными цветами и темно-синеваато-зелеными листьями. Великолепная разновидность; очень хороша для бордюров за 400 грамм 4 руб.	—	30	15
14435 Кинг оф Том-Тум разных колеров —(Т. н. Король карликов), с огненно-шарлаховыми цветами и темными листьями. Любимая разновидность за 400 грамм 4 руб.	—	30	15
14480 разных колеров за 400 грамм 4 руб.	—	20	10

См. еще отдел вьющихся растений.

Т-во Семенная торговля А. Б. Мейер в Москве.

	10 грамм		Пак.
	Руб.	Коп.	Коп.
Флокс Друммонди—Флокс Друммонда			
Флоксы общелюбимый летник и, благодаря обильному и продолжительному цветению, находят применение как в саду, так и для горшечной культуры. Сеять в парник или плошки и посев держать полу-тепло, соблюдая равномерную поливку. Семена прорастают медленно и неравномерно—через две-три недели после посева.			
Грандифлора—крупноцветный.			
Вышина до 50 сантим.			
14525	альба, чисто-белый	2	— 20
14543	Бриллиант, ярко-розовый с светлым краем и темным глазком, очень красивый	2	— 20
14545	кокцинеа, блестяще-огненно-красного цвета, очень красивый и эффектный колер.	2	— 20
14565	спленденс, цветы большие блестяще-красные, с большой белой звездой посредине. Одна из красивейших разновидностей	2	— 20
14578	разных колеров. Превосходная смесь красивейших крупноцв. разновидностей	1	80 20
Флокс Друммонди Гортензиефлора			
Вышина около 22—26 сантим.			
14668	смесь самых лучших колеров	4	— 25
Флокс гортензие-цветный отличается особенно крупными цветами и весьма богатым цветением, продолжающимся до поздней осени. Кроме того он менее чувствителен к неблагоприятной погоде, чем разновидность „НАНА КОМПАКТА“.			
Флокс Друммонди нана компакта			
Великолепный низкий обильно цветущий флокс вышиною 18 сантим.; превосходит для бордюров, клумб и для горшечной культуры.			
14740	ивеа (Шнебалль), „снежный шар“, с большими снежно-белыми цветами	5	— 25
14745	сангвинеа (Фейербалль), „огненный шар“, блестяще-крово-красный, очень красивый	5	— 25
14750	спленденс, блестяще-кармазинный с белым глазком. Прекрасная разновидность.	5	— 25
14758	смесь разных колеров	4	— 25
Куспидата — звездчатый			
Отличается звездообразно-разсеченными лепестками. Хорош для срезки. Вышина 55 сантим.			
14775	смесь разных колеров	—	— 20
Хейрантус маритимус—Левкой морской			
Морские левкой крайне неприхотливы. Удаются хорошо на сухой, каменистой почве; растут быстро, цветут обильно и имеют приятный запах. Вышина 30 сантим. Сеять в грунт.			
14840	смесь разных колеров	—	40 10
Хризантемум трикопор—Крыжант			
Крыжанты удаются почти без ухода на всякой почве, но любят солнечное местоположение. Цветут обильно до поздней осени. Сеять в парник или прямо на место. Вышина до 3/4 метра.			
14900	смесь лучших одинаких сортов	—	60 10
14920	гибридум пленум, смесь красивейших махровых сортов	1	20 15

47

	10 грамм		1ак.
	Руб.	Коп.	Коп.
Целозия кристата нана — Петуший гребешок низкий			
Петуши гребешки—красивые декоративные растения с оригинальными цветами, развивающимися особенно хорошо на жирной, питательной почве и на солнечном местоположении. Красивы в клумбах, но пригодны также и для горшечной культуры. Высота 20—22 сантимет. Сеять в парник.			
14990 сангвинеа, блестяще-крово-красный, самый красивый .	—	—	40
15008 отборная смесь разных колеров	8	—	40
Целозия пирамидалис — Аксамитник пирамидальный			
Цветы у пирамидальных аксамитников собраны вместо гребешка в многочисленные колосовидные метелки. Растения превосходны для работок и групп. Сеять в парник.			
15038 пелюмоза Томпсона магнифика Новая разновидности в смеси	—	—	20
Цветы варьируют в чудных ярких колерах и производят при посадке в группах замечательный эффект. Требуют солнечного местоположения. Высота около 50—55 сантимет.			
Центауреа —Василек			
Васильки растут на всякой почве, не требуя особого ухода, но любят солнечное местополсжение. Крупноцветные и душистые сорта требуют сухой, песчаной почвы. Сеять в грунт или парник.			
15095 Дианус azurea. Цветы темно-синие. Известный любимый сорт	—	50	10
15105 крупноцветный, смесь разных колеров. Новый исполинский василек с очень крупными, изящными и сильно душистыми цветами, варьирующими в разнообразных окрасках. Кустики достигают высоты до 1 метра. Очень рекомендуется	—	80	15
Цинния —Цинния			
Циннии—общеизвестные и превосходные растения, как по разнообразию окрасок цветов, продолжительности и обилию цветения, так и по выносливости к засухам, и мало требовательны к почве и уходу. Для групп, работок и бордюра рекомендуются.			
Элеганс плена —махровая высокая			
15150 альба, белая	1	20	10
15155 aurea, золото-желтая	1	20	10
15160 виолацеа, фиолетовая	1	20	10
15165 кокцинеа, шарлаховая	1	20	10
15170 пурпуреа, пурпуровая	1	20	10
15175 розеа, розовая	1	20	10
15178 смесь красивейших колеров	1	20	10
Высота 3/4 метра.			
15260 грандифлора плениссима, густо-махровая, в разных колерах, отборная смесь	2	40	20
Высота 35 сантимет.			
Шицантус —Шицант			
Красивые однолетние растения. Служат для украшения работок и проч.; хороши также и для горшечной культуры. Сеять в грунт или парник. Высота 35 сантимет.			
15335 гибридус грандифлорус разных колеров	—	—	20

	10 грамм		Пак.
	Руб.	Коп.	Коп.
Эризимум — Желтушник			
Хороши в маленьких группах и в бордюре. Вышина около 1/2 метра.—Сеять в грунт.			
15390 Перовскланум , цв. оранжевые душистые	3	—	25
Эшшольция —Полынек			
Эшшольция—нетребовательные летние растения; цветут долго и обильно. Хороши для групп и бордюров. Удаются отлично на сухой, песчаной почве и образуют красивые кусты в 35 сантим. вышины.—Сеять в грунт рано весной или осенью.			
15495 смесь разных сортов	—	40	10
<p>Однолетние цветы в прекрасной смеси для посева в грунт (Без примеси трав). № 15600—400 грамм 6 руб, 10 гр. 30 к., пак 10 коп. Следует обратить внимание, чтобы посев производился не слишком густо; поэтому советуется семена перед посевом смешивать с песком.—20 грамм семян достаточно для обсеменения 10—12 квадрат. метров.</p>			

Мавританский цветущий газон.

За 400 грамм 2 руб. 40 коп.

Мавританский цветущий газон является по своему составу смесью из газонных трав и однолетних цветочных семян. Посеянный в начале мая, он достигает полного развития своих цветов, красующихся на фоне зеленого ковра, в половине июля месяца и представляет тогда своей чрезвычайно богатой игрой цветов всевозможных оттенков, равно как и разнообразнейшей формой цветов. поразительно-красивый вид.

Доставляя удовольствие в продолжение дня великолепием своих красок, цветы, преимущественно по вечерам, распространяют далеко вокруг чудный запах.

Очень красивый вид представляет собою мавританский газон перед домом, где он выделяется тем лучше, чем большее пространство им засеяно. Мавританский газон рекомендуется особенно тем лицам, которые, за недостатком времени, не могут убирать свои сады цветочными летниками, для чего требуется, кроме того, гораздо более труда и расходов.

Одной четверти нило семян достаточно для обсеменения пространства в 20—25 квадрат. метра. Менее 100 грамм не отпускается.

Площадка, которую желают засеять мавританским газоном, обязательно должна быть предварительно хорошо перекопана на глубину лопаты и тщательно очищена от всех корней и сорных трав. На случай, если земля чересчур плохая и твердая, то, перекопав ее, необходимо насыпать поверх ее еще слой в 8—12 сантим. рыхлой и питательной земли или удобрить хорошо перепревшим навозом.

Посев следует производить в середине мая; если же есть возможность предохранить посев от заморозков, покрывая рогожами, то высеять можно и в апреле, как только достаточно проветрится и потеплеет грунт.

Для более равномерного обсеменения рекомендуется семена перемешать с песком (на 1 часть семян 3—4 части песку).

Дабы семена плотнее прилегли к земле, посев следует придавить доской или катком и после этого обильно полить из лейки с ситкой, соблюдая, чтобы вода не смывала семян.

Для более скорого всхода семян и успешного роста требуется в сухую погоду утром или вечером прибегать к поливке.

Сорные травы обязательно выпалывать.

Удачное цветение газона всецело зависит от аккуратного выполнения изложенных указаний.

Семена лиственных (декоративных) растений.

Для более изящного украшения наших садов, т. е. для достижения меняющейся живой картины, лиственные растения представляют собой неоценимый подходящий материал. Высокие сорта их, благодаря своему большому росту, оригинальным и изящным формам, а также и разнообразно окрашенным листьям, применяются для образования больших видных групп, но, будучи посажены отдельно на газонах, также очень эффектны. Низкорослые сорта служат для устройства бордюров и ковровых цветников.

Сорта, требующие предварительного посева в горшки, плошки или ящики, отмечены в тексте: „сеять в парник“, другие же сорта, которые сеются прямо на место, отмечены: „сеять в грунт“.

	10 грамм		Пак.
	Руб.	Коп.	Коп.
Амарантус—Амарант			
Амаранты любят защищенное солнечное местоположение. Сеять в парник.			
13725 каудатус , хвостатый	—	80	10
Образует кусты вышиною в 3,4 метра с светло-зелеными листьями и светло-красными висящими цветочными метелками.			
Артемизия—Нехворощ			
Образует большие пирамидальные кусты до 2 метров вышины. Превосходное декоративное растение для групп или отдельно на газонах. Однолетнее.—Сеять в парник.			
15800 аннуа , листья серо-зеленые, пахучие	—	80	15
Гелиантус—Подсолнечник			
Подсолнечники в больших группах и на газонах очень эффектны. Сеять в грунт или парник. Однолетние.			
15925 глобозус фистулосус фл. плено . Цветы исполинские, густо-махровые, трубчатые, шафранно-желтые. Вышина до 2 метров	—	—	15
15937 кукумерифолиус „Стелла“ . Цветы золото-желтые с черной серединой, до 9 сантим. в диаметре. Цветет все лето, и листва не желтеет до поздней осени. Вышина 1½ метра. Рекомендуются	—	—	15
Зеа—Кукуруза			
Между декоративными растениями кукуруза занимает выдающееся место. Превосходна для групп и отдельно на газонах. Семена сеются в марте в парник.			
16010 грациллима вариегата , с красивыми бело-полосатыми листьями. Очень эффектна. Вышина ¾ метра.	—	40	10
16015 японика фол. вариегатис , с бело-полосатыми листьями. Вышина 1½ метра 400 грамм 3 руб.	—	40	10
16017 японика гигантеа кведриколор . Исполинская кукуруза, достигающая 2—3 метра вышины. Листья ярко-зеленые, с серебристо-белыми, серно-желтыми и розов. полосками 400 грамм 4 руб.	—	50	15

Т-во Семенная торговля А. Б. Мейер в Москве.

	10 грамм		Пак.
	Руб.	Коп.	Коп.
Канна Крози —раноцветущ. низкая разновидности.			
<p>Все сорта Канны очень ценны, главным образом, как растения для групп, где они производят большой эффект.</p> <p>Чтобы иметь канны в цвету возможно раньше, советуется высевать семена уже в феврале, в теплом месте. Всходы появляются трудно и неравномерно. Для более успешного прорастания зерен рекомендуется их надпиливать или подрезать, но советуется это делать осторожно, чтобы не повредить едва заметный зародыш. Некоторые садоводы обваривают зерна кипятком, пока не лопнет их оболочка. Клубни канны осенью следует выкапывать и сохранять в сухом виде в неморозном помещении.</p>			
16100 смесь новейших разновидностей	—	80	25
Каннабис —Конопля			
16120 гигантеа —исполинская. Однолетнее растение вышиною до 4½ метра. Эффектно отдельно на газонах или в центре больших групп	—	40	10
Кохия —Кохия Летний Кипарис			
<p>Очень красивое однолетнее декоративное растение, схожее с кипарисом. Семена высеваются в марте; сеянцы затем пересаживаются в маленькие горшечки и высаживаются в мае в грунт, где они достигают полного развития в июне и образуют пышные разветвленные кустики округленной формы, вышиною в 1 метр и более. Листья сильно разрезные, светло-зеленые, осенью окрашивающиеся в кроваво-красный цвет. Вследствие подобной эффектной окраски листьев, очень хороши для посадки отдельно на газоне. Растения отлично развиваются также и при культуре в горшках и в кадках.</p>			
16140 трихофилла	1	20	15
Оксалис —Кислица			
16250 тропеолоидес , с коричнево-красными листьями и маленькими золото-желтыми цветами. Для узорчатых ковровых клумб, бордюров и каменистых участков. Вышина 9 сантим. Сеять в грунт	—	—	20
Перилла —Перилла			
<p>Известные однолетние растения, благодаря своим красивым темным листьям, часто применяются в саду для декоративных целей, главным образом для бордюра. Вышина 35—55 сантим. Сеять в парник.</p>			
16275 нанкинensis атропуреа фол. лациниатис , с темно-пурпуровыми разрезными листьями	—	60	15
Пиретрум партенифолиум — Ромашка крыжантовая			
<p>Ромашки отлично применяются для бордюров и ковровых цветников. Для лучшего развития листья рекомендуется цветы оципывать. Вышина 9—14 сантим. Сеять в парник.</p>			
16300 ауреум , с золото-желтыми листьями	1	20	15
16305 ауреум лациниатум , листья золото-желтые, разрезные	1	20	15
Рицинус —Клещевина			
<p>Клещевина—любимое декоративное растение для групп и для отдельной посадки на газонах.—Сеять в парник.</p> <p>Вышина 2 метра и более.</p>			
16388 вазибарионсис, смесь разных сортов за 400 гр. 6 руб.	—	60	15
<p>По красоте листьев и декоративности эта клещевина бесспорно превосходит все другие сорта. Листья достигают до 3¼ метра ширины.</p>			
16390 смесь всех сортов за 400 грамм 4 руб.	—	40	10

	10 грамм		Пак
	Руб.	Коп.	Коп.
Соланум—Паслен			
16485 Гендерсон , красивый кустик вышиною в 24—26 сантим., с многочисленными блестяще-красными плодами. Рекомендуется также для горшечной культуры. Сеять в парник	2	40	20
Центаурея—Василек			
Многолетние растения, превосходные для групп, бордюров и узорчатых клумб. На зиму сохраняются в оранжерее. Вышина около 26 сантим. Сеять в парник.			
16590 кандидиссима , листья снежно-белые; очень красивый .	—	—	20
Цинерария—Пепельник			
Однолетние (в оранжерее многолетние) растения, употребляющиеся преимущественно в маленьких группах или в бордюрах листовых групп. Вышина 20—22 сантим.—Сеять в парник.			
16635 маритима кандидиссима , с снежно-белыми разрезными листьями, очень эффектный		40	10

Семена вьющихся и цепких растений.

Эти растения употребляются для украшения балконов, окон, веранд и беседок, а также для драпировки голых стен, старых древесных стволов и разных построек.

На юге сеются большею частью в грунт, у нас же, в большинстве случаев, сначала в парнике, оранжерее или комнате в горшки или плошки, а потом высаживаются в мае в грунт. Теплое солнечное местоположение чрезвычайно способствует удачному развитию.

Сорта, требующие предварительного посева в горшки, плошки или ящики, отмечены в тексте: «сеять в парник», другие же сорта, которые сеются прямо на место, отмечены: «сеять в грунт».

	10 грамм		Пак
	Руб.	Коп.	Коп.
Брионна—Бриония			
16790 альба , белая. Многолетнее, с густой листвой и белыми цветами. Зимует без защиты	—	80	15
Сеять в парник или прямо на место. Вышина 4 1/2 метра.			
Гумулус—Хмель			
16842 япоикус фол. вариегатис . С серебристо-пестрыми красивыми листьями	1	20	20
Сеются или предварительно в парник в плошки или прямо на место. Достигают вышины 4 метра и более.			
Ипомея—Вьюнок			
Ипомея служит отличным украшением беседок, балконов, заборов и проч. Обильноцветущее однолетнее растение. Предпочитает питательную землю и удается хорошо только на солнечном месте. Вышина 2 1/2—3 1/2 метра. Сеять в парник или прямо на место.			
16868 пурпуреа , обыкновенный, смесь превосходных колеров	—	40	10

Т-во Семенная торговля А. Б. Мейер в Москве.

	10 грамм		Пап
	Руб.	Коп.	Коп.
Кобеа—Кобея			
Однолетнее (многолетнее в оранжерее) любимое, быстро растущее вьющееся растение, с красивой зеленью и большими чашевидными цветами.—Сеять в парник. Высота 7 метров и более.			
16955 скандея , цветы сначала зеленые, впоследствии превращаются в голубовато-фиолетовые	1	60	25
Латирус одоратус—Горошек душистый крупноцветный			
Сеять в апреле—мае в грунт, а для более раннего цветения—в марте в горшки. На позднее осеннее цветение посев повторяют в конце июня.			
Душистые горошки для балконов, террас, решеток и др. уборок незаменимы.			
Прелестные цветки разнообразнейших окрасок служат хорошим материалом в букеты.			
Высота 1 1/2—2 метра.			
17050 Alba maxima . Чисто-белый	—	—	25
17056 Nora Unvin , молочно-белый	—	—	20
17060 Primrose , светло-желтый	—	—	25
17065 Auroga , аврорового цвета с кремовым фоном	—	—	20
17068 Mrs Routzahn желто-абрикосового цвета, с светло-розовым оттенком.	—	—	25
17070 Rosabella . Нежно-розовый	—	—	25
17074 Paradies , нежно-розовый, очень красивый	—	—	25
17080 George Herbert . Карминный	—	—	20
17086 Royal Scott , светло-шарлаховый	—	—	30
17088 King Edward , блестяще-темно-шарлаховый	—	—	30
17093 Vermillion Brilliant . Огненно-шарлаховый	—	—	25
17095 Margaret Madison . Лазорево-синий	—	—	25
17100 Flora Norton , светло-сиреневый, очень красивый	—	—	30
17104 Royal Purple Блестяще-фиолетовый	—	—	25
17105 Othello . Темно-каштановый	—	—	25
17115 Countess Spencer , разных колеров	—	—	30
17120 Американские новые крупноцветные разновидности 4 грамм 5 руб.	—	—	20
Тропеолум маюс—Настурция высокая.			
Настурция—любимое вьющееся растение для украшения беседок, решеток, балконов и проч. Сеять в парник или грунт.			
Высокая настурция достигает 2 и более метра высоты и цветет чрезвычайно обильно.			
17348 разных колеров 400 грамм 3 руб.	—	30	10
Тропеолум Лоббианум—Настурция Лобба			
Настурция Лобба достигает вдвое большей высоты (около 4 1/2 метра). Цветы отличаются красивой яркой окраской, но появляются не столь обильно, как у настурции обыкновенной.			
17418 разных колеров	—	30	10
Тыква фигурная—Кукурбита-Пепо			
Однолетние растения с оригинальными плодами. Пригодны для украшения беседок, стен, решеток и т. п. Высота до 4 1/2 метра. Сеять в парник.			
17490 смесь разных фигурных тыкв	—	—	10
Фазеолус—Бобы садовые, вьющиеся			
Вьющиеся бобы служат хорошим украшением беседок, балконов и изгородей. Чтобы сохранить цветение до поздней осени, лучше всего от времени до времени срезать образующиеся стручки.			
Высота около 4 1/2 метра Сеять в мае прямо в грунт.			
390 мультифлорус —садовые, красные за 400 гр. 1 р. 60 к.	—	—	—
395 мультифлорус биколор —садовые, двухцветные за 400гр. 1 р. 60 к.	—	—	—
396 Бабочка . Новые; цветы, крупные, чисто-белые с лосо-сево-розовым за 400 грамм 2 руб.	—	—	—
398 исполнинские шарлахово-красные за 400 грамм 2 руб.	—	—	—
18140 смесь букетных и декоративных трав	—	—	10

Семена многолетних цветов.

Многолетние растения являются отличным украшением для таких садов, которые не могут пользоваться особенно тщательным уходом. Несмотря на свою неприхотливость, эти растения все же по красивому и обильному цветению не уступают однолетним. Большая часть из них зимует у нас в грунту, причем некоторые требуют прикрытия из листьев, веток, хвой и т. п., некоторые же должны сохраняться зимой в немерозном помещении. В последних случаях в тексте сделана надлежащая отметка.

Посев семян многолетних растений производится весной и большею частью с мая по август месяц в холодном или полутеплом парнике, в плошки или ящики, и затем уже молодые растеньица высаживаются на заранее приготовленные грядки. Через каждые 5—6 лет растения следует или осенью недели за три до наступления морозов, или весной выбирать из грунта, делить их и снова сажать на место в заранее хорошо удобренную землю. Семена с твердой шелухой советуется предварительно вымачивать несколько дней в воде, что способствует их более быстрому прорастанию.

Некоторые из многолетних растений, как-то: Беллис (Маргаритка) Виола корнута Гайлардия, Папавер ориентале, Пентстемон и др., зацветают при раннем посеве (в марте месяце) уже в первом году с июня—июля месяца и могут поэтому культивироваться наравне с однолетними.

Весной, как только оттает земля на растениях следует обрезать прошлогоднюю отжившую листву и удалить засохшие стебли. Очистив гряды, разрыхлить их и, если земля тощая, — удобрить.

В течении весны и лета необходимо очищать гряды от сорных растений, срывать отцветшие стебли и в сухую погоду поливать.

	10 грамм		Пак.
	Руб.	Коп.	Коп.
Аквилегия Орлик Орлики—любимые богато цветущие растения, служащие отличным украшением рабаток и групп. Удаются хорошо и в тени. Сеять в парник. Высота $3\frac{1}{4}$ метра и более.			
18350 смесь одинаких и махровых сортов	1	60	15
Астры многолетние Богато цветущие растения с разнообразно сформированными цветами, появляющимися до поздней осени. Сеять в парник. Семена прорастают долго.			
18485 смесь разных красивых сортов	—	—	20
Ахиллея—Тысячелистник Очень красивые неприхотливые растения с многочисленными цветочками; превосходны и для букетов. Красивы в рабатках и группах. Высота до 1 метра и более. Сеять в парник.			
18505 птарника „жемчужина“. Обильно цветущая разновидность с густо-махров. чисто-белыми цветами	—	—	15
Беллис переннис—Маргаритка садовая Маргаритки—прелестные многолетние бордюрные растения. Высеянными в ящики или плошки в марте, зацветают уже в первом году. Из семян часть растений получается простых и других окрасок. Высота 8—10 сантиметров. Сеять в ящики или плошки.			
18530 Снежный шар, с чисто-белыми густо-махровыми крупными цветами	—	—	20
18585 Лонгфалло, цветы очень большие, темно-розовые	—	—	20

Т-во Семенная торговля А. Б. Мейер в Москве.

	10 грамм		Пак
	Руб.	Коп.	Коп.
Беллис переннис <i>продолженне.</i>			
18540 флоре плено , махровая, разных отличных колеров 1-го разбора	4	—	20
18565 монстроза плена, чудовищная , разных колеров	—	—	30
Новая разновидность с густо-махровыми цветами, достигающими очень крупных размеров—до 8 сантим. в разрезе.			
Виола корнута —Фиалка рогатая			
Обильно и долго цветущее растение, превосходно для узорчатых клумб и бордюров. При раннем посеве цветет уже в первом году. Зимует в грунту хорошо. Вышина до 16 сантим. Сять в парник.			
18675 смесь разных колеров	2	—	25
Виола одората —Фиалка душистая			
Душистые фиалки отлично удаются в полутенистых местах и цветут ранней весной. В холодной оранжерее в горшках цветут и зимой. Семена всходят трудно, иногда только через год.—Сеять возможно раньше весной, даже зимой в ящики, которые весной вкапывать в саду в тенистом месте. На зиму у нас прикрывать. Вышина 13 сантим.			
18730 смесь разных сортов	4	—	30
Гайллардия —Гальярдия			
Образует красивые кусты с многочисленными цветами. Требует зимой защиты. При своевременном посеве зацветает в первом году. Вышина до 45 сантим. Сеять в парник.			
18755 грандифлора нана , низкая крупноцветная	—	—	20
Гейхера —Гейхера			
Неприхотливое, богато-цветущее растение для рабаток и бордюра. Сеять в парник. На зиму дать легкую защиту. Вышина 35—45 сантим.			
18788 сангвинка гибрида, смесь разных колеров	—	—	30
Георгины махровые —Далиа вариабилис			
Семена махровых георгин дают лишь часть растений с махровыми цветами. Степень махровости вполне определяется лишь во втором году цветения. Чтобы получить более сильные клубни в первый год, следует посев сделать возможно раньше и молодые растения рассадить в горшки, а в мае высадить в грунт. Клубни георгин должны сохраняться зимою в сухом песке, в неморозном помещении.			
18820 разн. красив. колеров 1-го разбора	—	—	40
18822 кактусовые, разных колеров	—	—	60
Гесперис —Вечерница или ночная фиалка			
Вечерница—очень красивое растение для рабаток и каменистых участков; удается на всякой почве. Цветы по вечерам распрост, аняют превосходный запах. Предпочитает полутенистые места. Вышина до 3/4 метра.			
18880 матроналис , цветы пурп.-фиолетов., душистые	—	—	15
18890 матроналис нана кандидиссима , низкая, снежно-белая, душистая, рано-цветущая	—	—	40
Гипсофила —Перекати-поле			
Благодаря своим чрезвычайно красивым, безчисленным хорошо сохраняющимся цветам, растение это является очень ценным для свежих и сухих букетов. Сильно разветвляющиеся кусты достигают до 1 1/2 метра вышины и ширины. Сеять в парник.			
18920 панкулата , цветы белые	—	—	10
18923 панкулата плена , махровая с чисто-белыми цветами	—	—	20

55

	10 грамм		Пак.
	Руб.	Коп.	Коп.
Дельфиниум — Шпорник			
Многолетние шпорники, благодаря красивым колерам цветов в виде больших султанов, очень ценны для групп и рабаток. Зацветают при своевременном посеве в первом году. Высота 1 1/2 метра и более, а низких сортов, нанум, до 3/4 метра. Сеять в парник.			
19000	—	—	20
19005	—	—	25
19008	—	—	30
Дигиталис — Наперстянка			
Любимые двухлетние растения с красивыми нежно-окрашенными цветами, густо сидящими на длинных стеблях. Сеять лучше всего прямо на место т. к. пересаженные растения обыкновенно развиваются хуже. Все части растения ядовиты, почему следует остерегаться и не брать их в рот. Высота до 1 1/2 метра.			
19060	—	—	15
Диантус барбатус — Гвоздика турецкая			
19132	—	—	15
19135	—	—	20
Цветение продолжительное. Рекомендуется для клумб, рабаток и пр. Высота 30—35 сант. Сеять в парник.			
Диантус карофиллус — Гвоздика голландская, грунтовая, душистая.			
Голландская гвоздика принадлежит к любимейшим растениям. Имеет красивые, махровые, великолепно пахнущие цветы. Зацветает только на второй год после посева. Удаётся лучше всего на рыхлой, глинистой хорошо удобренной почве. Зимует в грунту под легким прикрытием, но чувствительна к сырости.			
19160	—	—	30
19165	—	—	40
19180	—	—	30
19185	—	—	50
Кампанула — Колокольчик			
19300	—	—	25
Сеять в парник. Кампанула Медиум и М. каликантема отличаются особенной красотой и превосходны для горшечной культуры, при чем осенью растения пересаживаются из грунта в горшки и ставятся для цветения в холодную комнату или оранжерею. Зимуют под легким прикрытием. Сеять в парник. Высота 3/4 метра и более.			
Пихнис — Горичвет			
Сеять в парник. Неприхотливые, очень красивые растения. Цветут долго и обильно уже в первом году. Высота 30—40 сантимет.			
19455	—	—	30
Побелиа — Лобелия			
Многолетние лобелии достигают высоты до 3/4 метра, и очень эффектны в группах и рабатках или же отдельно на газонах. Корни сберегаются на зиму в неморозном помещении.			
19495	—	—	41

Т-во Семенная торговля А. Б. Мейер в Москве.

	10 грамм		Пак
	Руб.	Коп.	Коп.
Лупинус—Лу п и н ы Очень красивые цветущие зимующие растения. Выш. 3/4—1 метр. Полное цветение наступает на второй год. Сеять в грунт.			
19520 полифиллус, разных колеров	—	—	10
Мальва махровая—Альтеа—Шток-роза Общезвестные любимые цветущие растения. Корни перезимовывают в неморозном помещении или в грунту, где тщательно прикрываются.			
19568 Чечера, низкая, густо-махровая, разных превосходных колеров 1-го разб. Высота до 1 метра	3	60	25
Миозотис—Незабудка Все незабудки очень милые растения с прелестными цветами и заслуживают внимания по обильному цветению. Высота 22—26 сантим. Хороши в горшках.			
19610 альпестрис Виктория, превосходная богато-цветущая разновидн., с блестяще-небесно-голубыми цв.; великолепна для горш. культуры	2	—	15
19615 альпестрис робуста грандифлора (Elisa Fonrobert; прекрасный сорт, сильного роста, с темно-небесно-синими цветами	—	—	15
19650 палюстрис семперфлоренс, всегда цветущая незабудка с синими цветами	—	—	20
Папавер—Мак Многолетние маки—благодарные цветущие растения. При раннем посеве зацветают уже в первом году и цветут вплоть до морозов. Высота 1 метр.			
1970 ориентале гибридум, крупноцветные гибриды, смесь разных колеров	—	—	25
Пентстемон—Пятитычинник Цветы пентстемонов колокольчико-образной формы и варьируют в разнообразных прекрасных колерах. Очень эффектны на рабатках, в группах или клумбах; пригодны также и для горшечной культуры. Перезимовывают в неморозном помещении; будучи рано посеяны, зацветают в первый же год. Высота до 3/4 метра. Сеять в парник.			
19727 генцианоидес гибридус грандифлорус, крупноцветный, смесь разных колеров	—	—	20
Пиретрум—Ромашка 19796 розеум гибридум грандифлорум „Комета“. Окраска варьирует в белых, розовых и темно-красных колерах. Хороши для срезки	—	—	40
Выносливы к жаре. Высота 3/4 метра. Сеять в парник.			
Примула—Первоцвет Первоцветы—миловидные, любимые в наших садах растения с красивыми цветами, появляющимися ранней весной. Высота 22—26 сантим. Сеять в парник.			
19800 верис эладиор (Баранчик), разных колеров	—	—	30
Скабиоза—Скабиоза Кустики достигают 3/4—1 метра вышины. Цветы распускаются на длинных стебельках и варьируют и бледно-розовых, лиловых и синих колерах. Зимуют в грунту. Сеять в парник.			
19965 кауказика гибрида перфекта, новые крупноцветные бахромчатые разновидности	—	—	40
Флокс—Флокс Неприхотливое, очень рекомендуемое растение. Цветы появляются во множестве, непрерывно до поздней осени. Зимует в грунту без защиты. Семена прорастают медленно и посевы иногда бывают неудачны. Высота 50—55 сантим. Сеять в парник.			
20075 перенне нача, низкий, разных превосходных колеров	—	—	30

57

Семена комнатных и оранжерейных растений.

Нижеозначенные семена получают большую часть из очень отдаленных тропических стран. Многие сорта из них прорастают очень медленно и неравномерно, другие же теряют всхожесть в короткое время. Несмотря на то, что принимаются все меры к тому, чтобы отпустить исключительно доброкачественные и свежие семена, какую-либо ответственность за удовлетворительную всхожесть их фирма принуждена решительно отклонить, т. к. таковая всецело зависит от правильного ухода за посевом и от различных других случайностей.

Для успешного прорастания все оранжерейные семена требуют равномерной теплой температуры и влажности.

Мелкие семена, как напр., Бегонии, Кальцеоларии, Глоксинии и др., совсем не покрываются землей. Их высевают в плоски, наполненные хорошо просеянной землей (торфяной с примесью песка) и придавливают сухой гладкой дощечкой, а затем плоски прикрывают стеклом. Поливка рекомендуется осторожная.

Сорта с более крупными семенами и с твердой шелухой советуется перед посевом дня два держать в теплой воде и затем сеять в несколько более тяжелую землю.

	10 грамм		Пак.
	Руб.	Коп.	Коп.
Анация—Акация Кустарники и деревья для холодной оранжереи или для комнаты. Семена всходят трудно и не равномерно.			
20450 лофанта нана компакта , низкая, плотная	—	—	30
Аспарагус—Спаржа комнатная Прелестные растения для амплей, ваз. Хорошо удаются в комнате. Грაციозные мелкоперистые, долго невянущие плети, дают хороший материал для вязки в букеты.			
20619 Спрегера , с длинными перистыми плетями, блестяще-зеленой окраски за 1000 зер. 6 руб.	—	—	30
20615 плумозус нанус , с роскошной мелко-перистой листвой за 1000 зер. 10 руб.	—	—	40
Бегония—Бегония Крупные цветки появляются безпрерывно в продолжение 5—7 месяцев. При раннем посеве цветут в первое же лето, образуя к зиме клубни, которые сберегаются зимою до марта в сухом песке. Клубневые бегонии великолепны в клумбах, а также превосходны для горшечной культуры. Семена Бегоний очень мелкие, почему посев и поливку следует производить внимательно. Сеять с января по апрель в песчаную или торфяную землю с примесью лиственной. Просеянную землю насыпать в плоски, выровнять и высевать в нее семена, прикрыв стеклом, держать в теплом помещении. Всходы рассаживаются в мелкие ящики, а когда растения окрепнут рассадить в горшки.			
Бегонии клубневые.			
20740 одинакая исполинская, смесь всех колеров	—	—	50
Семена исполинской бегонии собраны с самой лучшей бельгийской коллекции и в отношении правильного роста, превосходных колеров и величины цветов не оставляют желать ничего лучшего.			
20748 махровая крупноцвет. , смесь разн. колер. 1-го разб .	—	—	80

Т-во Семенная торговля А. Б. Мейер в Москве.

	10 грамм		Пак.
	Руб.	Коп.	Коп.
Бегония семперфлорент —постоянно цветущая			
Разновидности Б. семперфлорент, благодаря грациозному росту, богатому цветению и несложной культуре—одне из незаменимых растений для ковровых цветников, групп, бордюра и пр. Хороши также и для горшечной культуры.			
20770	розеа, цветы розовые; выш. 20—24 сантим.	—	— 30
20774	„Огненный шар“, цветы ярко-красные, листья темно-красные. Рекомендуются. Высота 20—24 сантим.	—	— 40
20776	Вернон компакта. Цветы блестяще-красные, листья темно-красные; высота 12—14 сантим.	—	— 30
Гвоздика горшечная махровая			
Предлагаемые семена гвоздики получены от самых лучших немецк. культиваторов.			
20930	махровая отборная, смесь разных колеров	—	— 60
Гелиотропиум —Гелиотроп			
Все гелиотропы при посеве в феврале или марте зацветают уже в июле. Сильно душистые цветки дают отличный материал для букетов. Летом служат прекрасным материалом для уборки клубов, работок и пр. Будучи вынуты осенью из грунта и посажены в горшки продолжают цвести в комнатах до декабря; воспитываются и в горшках. Семена всходят продолжительно, не всегда удачно и воспроизводят часто другие колера.			
20976	«Мад. Брюан». Цветы крупные фиолетовые. Рост низкий, плотный	—	— 30
21015	Мад. Ледерле. Новый. Богато и раноцветущая разновидность с темно-синими цветами. Лучший сорт как для групп, так и для культуры в горшках	—	— 40
Глоксиния гибрида грандифлора —Глоксиния гибридная крупноцветная			
Травянистые многолетние растения для теплой оранжереи или комнаты. При посеве в феврале—марте зацветают в первое лето. По отцветении, клубни сберегают до марта в сухом месте. Посев и уход, как и за Бегониями,—внимательный.			
21100	грандифлора, крупноцветная, разных красивейших колеров	—	— 60
Драцена (Кордилине) —Драцена			
Маленькое дерево для теплой оранжереи или комнаты. Всхожесть семян сохраняется не долго; землю любит суглинистую.			
21200	ивдивиза, узколистная	—	— 30
Кактус —Кактус			
21268	смесь разных сортов	—	— 30
Посев производится в парники или комнате в плошки. Всходы, которые появляются недели через две, держать умеренно влажно. Когда сеянцы окрепнут, рассадить в малые горшки и некоторое время держать покрытыми стеклянной посудой. Летом поливать изредка, а зимой поливаю почти не производить.			
Кальцеолария гибрида грандифлора — Башмачек крупноцветный гибридный			
Двухлетние травянистые растения для теплой оранжереи или комнаты. Для цветения осенью семена следует сеять в марте, для цветения весной—в июле.			
21305	крупнов. пестрая и с оттенками, 1-го разбора, в прелестных колерах	—	— 60

59

Т-во Семенная торговля А. Б. Мейер в Москве.

	10 грамм		Пак.
	Руб.	Коп.	Коп.
Колеус—Колеус Лиственное растение для оранжереи или комнаты, а также и для ковровых клумб.			
21430 новейшие разновидности с большими расписными и разрезными листьями	—	—	50
Медеола—Медеола (Myrsiphllum asperagoides) Красивое вьющееся растение для теплой оранжереи или комнаты. Семена всходят трудно.			
21515 аспарагондес	1	60	30
Мимоза Мимоза Для горшечной культуры. Интересное растение по чувствительности своих листьев, сворачивающихся при малейшем прикосновении.			
21530 пудика (Не тронь меня—Noli me tangere)	—	—	20
Миртус—Мирта Кустарник с мелкой зеленью и белыми цветами, для холодной оранжереи или комнаты.			
21550 коммунис	—	—	30
Муза—Банан Семена Музы по получении кладут в горшки, наполненные влажным мхом, с примесью опилок или торфа, и затем содержатся во влажном состоянии в возможно теплом помещении не менее 200, при чем особенно значение имеет то обстоятельство, чтобы температура была равномерною. Проросшие семена сажают в маленькие горшечки, остальные же снова помещают в новую вышеуказанную смесь моха, опилок и проч.			
21570 Эвзете - африканский за 5 зер. 1 руб Прелестный, самый красивый вид банана, с огромными листьями.	—	—	—
Пеларгонум—Герань Превосходное растение для ваз и амплей. Цветы одинаковы и махровые, разных красивых колеров. Семена всех Пеларгоний всходят очень медленно и неравномерно.			
Крупноцветная гибридная			
21635 крупноцветная гибридная низкая, разных колеров	—	—	60
Новые, обильно цветущие крупноцветные разновидности, низкого, плотного роста, превосходные для комнатной культуры. Цветы варьируют в красивейших нюансах.			
21695 однакая, разных отличных колеров	—	—	60
ПРИМУЛА ХИНЕНЗИС—Первоцвет китайский Китайский бахромчатый первоцвет—благодарное, обильно-цветущее растение для комнат и оранжерей. При посеве в мае зацветает к Рождеству, посеянные в марте начинают цвести в Октябре.			
Фимбриата—бахромчатый			
21820 разных превосходн. колеров	—	—	40
Примула—Первоцвет Примулы обконики весьма благодарные горшечные растения, цветущие в продолжение почти всего года. Высейные семена следует держать равномерно влажно и защищать от непосредственных лучей солнца.			
21928 обконика грацифлора т. н. „королева Егия“, цветы ярко-карминно-красные	—	—	60
21932 обконика гигантса разных колеров	—	—	60

	10 грамм		Пак.
	Руб.	Коп.	Коп.
Сальвия—Шалфей			
Травянистое многолетнее оранжевое растение; служит летом великолепным украшением группы посаженное на зиму в горшки цветет продолжительно.			
21982 спленденс „Огненный шар“. Новый, цветы огненно-красные. Цветет обильно и продолжительно	—	—	40
Хризантемум—Крыжанд			
Крыжанды—многолетние богато-цветущие растения, сделавшиеся в последнее время очень популярными. Из семян выходит большой процент малоценных растений. Хорошие сорта следует размножать черенками.			
22160 японикум—японский, разных колеров	—	—	30
Цинерария гибрида—Цинерария гибридная			
Для цветения осенью семена цинерарий следует сеять в феврале—марте, для цветения же весной—в июне. Перезимовывают в холодной оранжерее или комнате при 3—5 0 тепла.			
22185 крупноцветная, разных превосходных колеров 1-го разбора. Отборные семена, собранные с растений с особенно крупными цветами	—	—	60
22195 крупноцветная, низкая разных превосходных колеров 1-го разбора Отборные семена, собранные с растений с особенно крупными цветами	—	—	60
22196 лазурево-синия, цветы прекрасной небесно-синей окраски. Любимый нашими промышленными цветочными магазинами сорт	—	—	60
Цикламен персикум гигантеум—(Дряква персидская исполинская)			
Цикламены в зимнее время служат великолепным украшением комнат и оранжерей.			
22227 снежно-белая улучшенная за 100 зер. 3 руб.	—	—	1.—
22230 белая с красным глазком	—	—	1.—
22234 саломеум. Новая, лососево-роз., замечательно красивая за 100 зер. 4 р. 50 к.	—	—	1.60
22237 блестяще-светло-красная за 100 зер. 3 руб.	—	—	1.—
22240 блестяще-темно-красная за 100 зер. 3 руб.	—	—	1.—
22250 смесь упомянутых колеров за 100 зер. 3 руб.	—	—	1.—
22252 исполинская бахромчатая (Папилю) разных колеров за 100 зер. 3 руб.	—	—	1.—
Особенно крупные красивые цветы резко отличаются своеобразной формой цветов с волнистыми и бахромчатыми цветками			
Эукалиптус—Эвкалипт			
22305 глобулус (лихорадочное дерево), листья сизо-зеленые с сильным запахом. Растет быстро	—	—	15

РОЗА ПОЛИАНТА ГИБРИДНАЯ НИЗКАЯ

№ 23738, пак. 30 коп.

Миниатюрная роза, зацветающая уже через три месяца после посева. Цветение продолжается вплоть до первых морозов. Развивает небольшие полумахровые и махровые изящные цветы в разнообразных колерах.

Очень рекомендуется как для комнаты, так и для грунтовой культуры для бордюра. Семена всходят довольно быстро и легко но неравномерно. Посев держать прохладно.

Зимой растения сохраняются в неморозном помещении.

61

ПАЛЬМОВЫЕ СЕМЕНА

Посев производится в горшки или плоски, наполненные лиственной в смеси с дерновой землей. Для прорастания пальмовых семян безусловно необходимы: постоянная влажность и теплота в 25—30 градусов.

По достижении 10 сантим. вышины молодые растеньица пересаживают по одному в маленькие горшки.

		10 грамм		Пак.
		Руб.	Коп.	Коп.
22510	Арека рубра	за 10 зер.	50 коп.	—
22550	Кентиа Бельморейна			—
22575	Кокос Боветти	за 10 зер.	25 коп.	—
22620	Корифа аустралис	за 5 зер.	30 коп.	—
22630	Латания борбоника	за 10 зер.	30 коп.	—
22660	Панданус утилис	за 5 плод.	25 коп.	—
22675	Притчардиа (Вашингтониа) робуста	за 10 зер.	20 коп.	—
22790	Феникс тенуис	за 10 зер.	20 коп.	—
22815	Хамеропс эксельза	за 20 зер.	15 коп.	—

СЕМЕНА ХВОЙНЫХ РАСТЕНИЙ

Отлично воспитываются в комнате. К земле прибавлять немного глины.

Купрессус—Кипарис

22992	Лавсоннана нивеа	—	—	15
-------	----------------------------	---	---	----

Т у я

23095	Лоббия	—	—	20
-------	------------------	---	---	----

СЕМЕНА ДЕРЕВЬЕВ и КУСТАРНИКОВ

Сосна—Pinus

23275	сильвестрис, обыкновенная	за 400 грамм	1 р. 40	—
-------	-------------------------------------	--------------	---------	---

Ель—Picea

23320	эксельза, обыкновенная	за 400 грамм	1 р. 40 к.	—
-------	----------------------------------	--------------	------------	---

Боярышник—Crataegus

23660	сангвинея, сибирский	за 400 грамм	2 р. 40 к.	—
-------	--------------------------------	--------------	------------	---

Шиповник—Роза

23925	обыкновенный—канина	за 400 грамм	2 р. 40 к.	—
-------	-------------------------------	--------------	------------	---

Груша—Пирус-коммунис

23976	русская дикая	за 400 грамм	5 р.	—
-------	-------------------------	--------------	------	---

Яблоня—Пирус малус

24000	русская дикая	за 400 грамм	5 р.	—
-------	-------------------------	--------------	------	---

24012	пирус бакката (Pyrus baccata genuina) сибирская (чистые семена)	за 400 грамм	12 р.	—
-------	---	--------------	-------	---

САДОВЫЕ ИНСТРУМЕНТЫ:

Ножи садовые. Ножницы секатеры. Пилы. Лопаты
Грабли. Вилы. Совочки. Лейки и проч. на разные цены.

Цветочные луковичи и клубни.

ДЛЯ ПОМЕТОК:

ДЛЯ ПОМЕТОК:

Стоимость пересылки по почте от Москвы.

ПОЧТОВЫЙ ТАРИФ НА ПОСЫЛКИ:

По расстоянию за один килограмм (около 2 ¹ / ₂ фунтов)	Страховой сбор с обя- вленной ценности	По расстоянию за один килограмм (около 2 ¹ / ₂ фунтов)	Страховой сбор с обя- вленной ценности
до 100 километров*)	1,5 коп.	свыше 3000 до 3200 кил.	32 коп.
свыше 100 до 150 кил.	2,5 »	» 3200 » 3400 »	33,5 »
» 150 » 200 »	3,5 »	» 3400 » 3600 »	35 »
» 200 » 300 »	5 »	» 3600 » 3800 »	36,5 »
» 300 » 400 »	6,5 »	» 3800 » 4000 »	37,5 »
» 400 » 500 »	7,5 »	» 4000 » 4200 »	39 »
» 500 » 600 »	8,5 »	» 4200 » 4400 »	40 »
» 600 » 700 »	10 »	» 4400 » 4600 »	41,5 »
» 700 » 800 »	11,5 »	» 4600 » 4800 »	42,5 »
» 800 » 900 »	12,5 »	» 4800 » 5100 »	44 »
» 900 » 1000 »	13,5 »	» 5100 » 5400 »	45 »
» 1000 » 1100 »	15 »	» 5400 » 5700 »	46,5 »
» 1100 » 1200 »	16 »	» 5700 » 6000 »	47,5 »
» 1200 » 1400 »	17,5 »	» 6000 » 6300 »	49 »
» 1400 » 1600 »	19 »	» 6300 » 6600 »	50,5 »
» 1600 » 1800 »	20,5 »	» 6600 » 7000 »	52,5 »
» 1800 » 2000 »	22,5 »	» 7000 » — »	60 »
» 2000 » 2200 »	24 »		
» 2200 » 2400 »	25,5 »		
» 2400 » 2600 »	27 »		
» 2600 » 2800 »	29 »		
» 2800 » 3000 »	30,5 »		

Ценою до 25 руб. 20 коп.
 » 25 р. » 40 »
 » 50 р. » 80 »
 » 25 руб. 20 коп.
 » 50 » 40 »
 » 100 » 80 »

Ценою до 25 руб. 20 коп.
 » 25 р. » 40 »
 » 50 » 80 »
 » 25 руб. до 50 р. 25 коп.
 » 50 р. » 50 коп.
 » 100 » 100 коп.

*) 1 километр равен 0,937 версты (почти 1 верста).

Наименьший весовой сбор с посылки—25 коп.

Минимум страхового сбора—20 коп.

За наложенный платеж почтаком взимается комиссия в 1% с суммы платежа, при минимуме в 10 коп.




Таблица перевода метрических мер на русские и обратно.

М Е Р Ы В Е С А :

10 грамм	равно	2 зол. 33 доли	(около $\frac{3}{4}$ лота).
100 грамм	»	23 зол. 42 доли	(около $\frac{1}{4}$ фун.).
200 грамм	»	46 зол. 84 доли	(около $\frac{1}{2}$ фун.).
250 грамм	»	70 зол. 30 дол.	(около $\frac{5}{8}$ фун.).
400 грамм	»	93 зол. 72 доли	(около 1 фун.).
500 грамм	»	1 фун. 21 зол.	(около 1 $\frac{1}{4}$ фун.).
1 кило	»	2 фун. 42 зол.	(около 2 $\frac{1}{2}$ фун.).
10 кило	»	24 фун. 40 зол.	(около 24 $\frac{1}{2}$ фун.).
100 кило	»	6 пуд. 4 фун. 19 зол.	

1 лот	равен	12,797 грамм.
1 фун.	»	410 грамм.
1 пуд.	»	16,38 кило.

М Е Р Ы Д Л И Н Ы :

1 метр	равен	1 арш. 6,5 верш.	1 арш. равен	0,711 метра.
1 сантим.	»	0,225 верш.	1 верш.	» 4,445 »

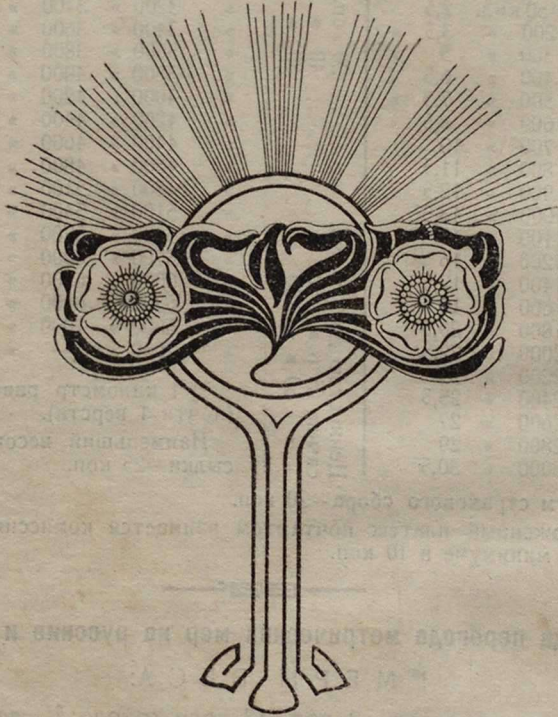
...ная иллюстрирована... текстом из
1927 год выйдет на по... и будет вы-
смыслаться по запросам по дилученны 43 кон... марками.

Т-во А. Б. МЕЙЕР.



2020428452

*Левон
Маслов.*



Мосгублит 17.980.

Тираж 8.000

Тип Коопер. Т-ва 1-й Моск. Трудартели, Покровка, Лялин, 6. Тел. 3-85-06.