

11302

82

7507

100

300/100

11302
82

Брашторови



Статистика Россійской Имперіи.

~~39507~~

LXXXII.

СМЕРТНОСТЬ МЛАДЕНЦЕВЪ

въ возрастѣ отъ рожденія до одного года въ
1909, 1910 и 1911 годахъ.

ВЪ ЕВРОПЕЙСКОЙ РОССИИ.


обложка наклеена



С.-ПЕТЕРБУРГЪ.

Типографія Штаба войскъ Гвардіи и Петербургскаго военнаго округа.

1914.





Статистика Россійской Имперіи

LXXXII.

~~39507~~

СМЕРТНОСТЬ МЛАДЕНЦЕВЪ

въ возрастѣ отъ рожденія до одного года въ
1909, 1910 и 1911 годахъ.

ВЪ ЕВРОПЕЙСКОЙ РОССИИ.

—❦—

MORTALITÉ DES ENFANTS

MOINS D'UN AN DE LA RUSSIE D'EUROPE EN 1909, 1910 ET 1911.

С.-ПЕТЕРБУРГЪ.

1914.

R

62789

О Г Л А В Л Е Н І Е.

TABLE DES MATIÈRES.

	Стр.		Pages.
Оглавление	I—III	Table des matières	I—III.
Общіе выводы	III—IX	Résultats relevés	III—IX
Младенцы умершіе въ 1909 г. въ возрастѣ отъ рожденія до одного года, распредѣленные по мѣся- цамъ года (въ губерніяхъ)	2	Enfants. décédés en 1909 au cours de la première année par mois de l'année (dans les gouverne- ments)	2
Младенцы, умершіе въ 1909 году въ возрастѣ отъ рожденія до одного года, распредѣленные по мѣсяцамъ года (въ городахъ)	4	Enfants, décédés en 1909 au cour de la première année par mois de l'année (dans les villes)	4
Младенцы, умершіе въ 1909 году въ возрастѣ отъ рожденія до одного года, распредѣленные по мѣсяцамъ года (въ уѣздахъ)	6	Enfants décédés en 1909 au cours de la première année par mois de l'année (dans les districts)	6
Младенцы, умершіе въ 1909 году въ возрастѣ отъ рожденія до одного года, распредѣленные по исповѣданіямъ, въ абсолютныхъ числахъ (въ губерніяхъ)	8	Enfants, décédés en 1909 au cours de la première année, suivant les cultes, chiffres absolus (dans les gouvernements)	8
Младенцы, умершіе въ 1909 году въ возрастѣ отъ рожденія до одного года, распредѣленные по исповѣданіямъ, въ абсолютныхъ числахъ (въ городахъ)	16	Enfants, décédés en 1909 au cours de la première année, suivant les cultes, chiffres absolus (dans les villes)	16
Младенцы, умершіе въ 1909 году въ возрастѣ отъ рожденія до одного года, распредѣленные по исповѣданіямъ, въ абсолютныхъ числахъ (въ уѣздахъ)	24	Enfants, décédés en 1909 au cours de la première année, suivant les cultes chiffres absolus (dans les districts)	24
Младенцы обоого пола, умершіе въ 1909 г. въ возрастѣ отъ рож- денія до одного года, распредѣ- ленные по исповѣданіямъ, въ процентныхъ отношеніяхъ (по губерніямъ)	32	Enfants des deux sexes, décédés en 1909, au cours de la pre- mière année, suivant les cultes, chiffres proportionels (dans les gouvernements)	32
Младенцы, умершіе въ 1910 году въ возрастѣ отъ рожденія до одного года, распредѣленные по мѣсяцамъ года (въ губерніяхъ)	36	Enfants, décédés en 1910 au cours de la première année par mois de l'année (dans les gouverne- ments)	36
Младенцы, умершіе въ 1910 году въ возрастѣ отъ рожденія до одного года, распредѣленные по мѣсяцамъ года (въ городахъ)	38	Enfants, décédés en 1910 au cours de la première année par mois de l'année (dans les villes)	38
Младенцы, умершіе въ 1910 году въ возрастѣ отъ рожденія до одного года, распредѣленные по мѣсяцамъ года (въ уѣздахъ)	40	Enfants, décédés en 1910 au cours de la première année, par mois de l'année (dans les districts)	40

	Стр.		Pages.
Младенцы, умершіе въ 1910 г., въ возрастѣ отъ рожденія до одного года, распредѣленные по исповѣданіямъ, въ абсолютныхъ числахъ (въ губерніяхъ)	42	Enfants, décédés en 1910 au cours de la première année suivant les cultes, chiffres absolus (dans les gouvernements)	42
Младенцы, умершіе въ 1910 г., въ возрастѣ отъ рожденія до одного года, распредѣленные по исповѣданіямъ, въ абсолютныхъ числахъ (въ городахъ)	50	Enfants, décédés en 1910 au cours de la première année suivant les cultes, chiffres absolus (dans les villes)	50
Младенцы, умершіе въ 1910 г., въ возрастѣ отъ рожденія до одного года, распредѣленные по исповѣданіямъ, въ абсолютныхъ числахъ (въ уѣздахъ)	58	Enfants décédés en 1910 au cours de la première année suivant les cultes, chiffres absolus (dans les districts)	58
Младенцы обоого пола, умершіе въ 1910 г. въ возрастѣ отъ рожденія до одного года, распредѣленные по исповѣданіямъ, въ процентныхъ отношеніяхъ (по губерніямъ)	66	Enfants, des deux sexes décédés en 1910 au cours de la première année suivant les cultes, chiffres proportionels (dans les gouvernements)	66
Младенцы, умершіе въ 1911 году въ возрастѣ отъ рожденія до одного года, распредѣленные по мѣсяцамъ года (въ губерніяхъ)	70	Enfants, décédés en 1911 au cours de la première année par mois de l'année (dans les gouvernements)	70
Младенцы, умершіе въ 1911 году въ возрастѣ отъ рожденія до одного года, распредѣленные по мѣсяцамъ года (въ городахъ)	72	Enfants, décédés en 1911 au cours de la première année par mois de l'année (dans les villes)	72
Младенцы, умершіе въ 1911 году въ возрастѣ отъ рожденія до одного года, распредѣленные по мѣсяцамъ года (въ уѣздахъ)	74	Enfants, décédés en 1911 au cours de la première année par mois de l'année (dans les districts)	74
Младенцы, умершіе въ 1911 году въ возрастѣ отъ рожденія до одного года, распредѣленные по исповѣданіямъ, въ абсолютныхъ числахъ (въ губерніяхъ)	76	Enfants, décédés en 1911 au cours de la première année, suivant les cultes, chiffres absolus (dans les gouvernements)	76
Младенцы, умершіе въ 1911 году въ возрастѣ отъ рожденія до одного года, распредѣленные по исповѣданіямъ въ абсолютныхъ числахъ (въ городахъ)	84	Enfants, décédés en 1911 au cours de la première année suivant les cultes, chiffres absolus (dans les villes)	84
Младенцы, умершіе въ 1911 году въ возрастѣ отъ рожденія до одного года, распредѣленные по исповѣданіямъ въ абсолютныхъ числахъ (въ уѣздахъ)	92	Enfants, décédés en 1911 au cours de la première année suivant les cultes, chiffres, absolus (dans les districts)	92
Младенцы обоого пола, умершіе въ 1911 году въ возрастѣ отъ рожденія до одного года, распредѣленные по исповѣданіямъ, въ процентныхъ отношеніяхъ (по губерніямъ)	100	Enfants, des deux sexes, décédés en 1911, au cours de la première année suivant les cultes, chiffres proportionels (dans les gouvernements)	100

Смертность младенцевъ до 1 года въ Европейской Россіи въ 1909—1911 г.г.

Центральнымъ Статистическимъ Комитетомъ, послѣ 1889 года, вопросъ о дѣтской смертности не изслѣдовался, между тѣмъ, этотъ вопросъ, особенно въ Россіи, заслуживаетъ особаго вниманія; поэтому мнѣ казалось умѣстнымъ, подвергнуть разработкѣ сюда относящіеся данныя. На первую очередь поставлена была разработка данныхъ о смертности младенцевъ до 1 года. При разсмотрѣніи матеріала немедленно обнаружился существенный недостатокъ его группировки. Именно, онъ доставлялся въ Центральный Статистическій Комитетъ сведеннымъ въ слѣдующія рубрики: умершіе до 1 мѣс., 1—3 мѣс., 3—6 мѣс., 6—12 мѣс. Каждая группа, такимъ образомъ, относится къ различнымъ періодамъ времени и представляется несравнимой съ другими, а равно не представляется возможнымъ прослѣдить постепенное измѣненіе смертности въ теченіе перваго года жизни, неговоря уже о неудбствѣ сравненія русскихъ данныхъ съ данными другихъ государствъ. Вслѣдствіе этого были приняты мѣры, чтобы Губернскіе статистическіе комитеты, начиная съ данныхъ за 1912 г., доставляли свѣдѣнія о смертности младенцевъ до 1 года въ помѣсячной группировкѣ, но всетаки представлялось нежелательнымъ откладывать разсмотрѣніе этого вопроса и было приступлено къ разработкѣ имѣвшихъ уже въ Центральномъ Статистическомъ Комитетѣ свѣдѣній по дѣтской смертности, въ прежней группировкѣ, за три послѣднихъ (до измѣненія группировки) года, 1909, 1910 и 1911 г.г. Несмотря на неоднократныя напоминанія, всетаки не удалось получить свѣдѣній по всей Европейской Россіи за эти три года и пришлось довольствоваться за 1910 и 1911 г.г. только большей половиной русскихъ губерній.

Сравнимъ сперва смертность младенцевъ у насъ и въ другихъ государствахъ, прежде и теперь. Для этого возьмемъ таблицу, помѣщенную въ изданіи Центрального Статистическаго Комитета 1889 г. — „Смертность младенцевъ въ Европейской Россіи въ 1867—81 г.г.“, дополнивъ ее данными относящимися къ первому десятилѣтію XX столѣтія.

СРАВНИТЕЛЬНАЯ ТАБЛИЦА

смертности младенцевъ обоого пола въ возрастѣ до 1 года въ
разныхъ Европейскихъ странахъ.

	Число родившихся.	Число умершихъ до 1 года.	Процентное отношеніе умершихъ къ родившимся.
Европейская Россія (1867—81 г.)	50.855.980	13.762.245	27,1 (27,2)
Финляндія (1878—80 г.)	221.269	36.461	16,5 (11,8)
Швеція (1866—82 г.)	2.223.688	293.107	13,2 (7,5)
Норвегія (1866—82 г.)	938.079	98.448	10,5 (6,7)
Данія (1870—82 г.)	776.839	106.849	13,8 (10,4)

IV

	Число родившихся.	Число умерших до 1 года.	Процентное отношение умерших къ родившимся.
Пруссія (1864—82 г.)	9.319.269	1.936.164	20,8 (18,8)
Саксонія (1865—70 г.)	592.604	159.999	27,0 (22,8)
Баварія (1866—83 г.)	3.560.221	1.098.029	30,8 (22,3)
Вюртембергъ (1871—81 г.)	890.061	287.108	31,2 (19,1)
Баденъ (1866—83 г.)	1.019.799	266.882	26,2
Эльзасъ-Лотарин. (1872—81 г.)	529.261	112.565	21,3
Бельгія (1867—83 г.)	2.880.384	427.654	14,8 (13,4)
Голландія (1878—81 г.)	579.584	111.403	19,3 (13,7)
Шотландія (1865—81 г.)	2.043.521	249.328	12,2 (10,8)
Англія и Уэльсъ (1866—82 г.)	14.239.683	2.123.869	14,9 (13,0)
Франція (1875—82 г.)	7.528.879	1.252.908	16,6 (14,3)
Швейцарія (1869—80 г.)	983.998	192.061	19,5 (10,5)
Италія (1872—83 г.)	12.353.862	2.590.441	21,0 (14,0)
Австрія (Цислейтанія) (1866—83 г.)	14.713.817	3.756.964	25,5 (18,9)

Какъ можно видѣть, Россія занимала 30 лѣтъ назадъ не самое невыгодное мѣсто: Вюртембергъ, Баварія значительно превосходили ее, Саксонія — равнялась съ ней, Баденъ и Австрія — немного уступали ей; Пруссія, Италія, Голландія, Швейцарія имѣли смертность 19—21 и только Норвегія, Швеція, Данія и Великобританія отмѣчали смертность вдвое меньшую, чѣмъ Россія.

Прошло 25—30 лѣтъ и что же мы находимъ? *) (см. числа въ скобкахъ). Во всѣхъ государствахъ смертность сильно понизилась; даже и тамъ, гдѣ она весьма низко стояла, какъ напр. въ Швеціи, она уменьшилась чуть не вдвое (13,2 и 7,5) **).

Наоборотъ, Россіи (по этимъ даннымъ, относящимся къ 1901 г.), не только сравнительно съ европейскими, но и со всѣми государствами, (исключая одну Мексику, гдѣ коэффициентъ достигаетъ 30,4) принадлежит печальное первенство въ смыслѣ потери наибольшаго числа младенцевъ въ теченіе перваго года ихъ жизни сравнительно съ числомъ родившихся въ томъ же году, а именно на 100 живорожденныхъ приходится 27,2 умершихъ на первомъ году жизни. Получается, такимъ образомъ, что въ Россіи за все указанное выше время никакого улучшенія, никакого уменьшенія смертности не послѣдовало.

За разсматриваемые 3 года (1900—11 г.г.) смертность, въ среднемъ, равнялась 25,0 на 100 новорожденныхъ (25,1; 26,3 и 23,6) въ 29 губерніяхъ, относительно которыхъ имѣются свѣдѣнія за все 3 года. Сходныя величины получаютъ по отдѣльнымъ годамъ, если взять среднія для всѣхъ губерній, относительно которыхъ имѣлись за каждый годъ свѣдѣнія, а именно: 1909 г. — 24,8 (50 губ.), 1910 г. — 26,6 (33 губ.) и 1911 г. — 24,0 (33 губ.) По отдѣльнымъ губерніямъ за соотвѣтственные годы данныя колеблются въ слѣдующихъ предѣлахъ: 1909 г. — 12,8 (Виленская) и 39,6 (Пермская);

*) Statist. Jahrbuch f. das deutsche Reich 1913.

**) Въ Австраліи смертность младенцевъ почти вдвое ниже смертности ихъ въ Европѣ, равняясь въ 1906—8 г.г. — 8 на 100 новорожденныхъ противъ 14,4. По отдѣльнымъ частямъ Австраліи смертность была еще ниже, достигая напримѣръ въ Новой Зеландіи 6,2 (1906 г.), въ Южной Австраліи и Квинсландѣ 7,0 (1808 г.). E. Bunnell Phelps A. statistical survey of Infant Mortality's urgent call for action. 1910.

1910 г.—13,4 (Эстляндская)—36,6 (Вятская); 1911 г.—13,7 (Эстляндская) и 36,0 (Курская). Если взять губернии съ максимальной и минимальной смертностью за каждый годъ трехлѣтія, то получимъ:

1909 г.	1910 г.	1911 г.
(1867—81 г.) Максимальная смертность.		
(43,8) Пермская (39,6)	Вятская (36,6)	Курская (36,0)
(39,7) Нижегородская (34,4)	Олонецкая (33,9)	Пермская (34,0)
(38,3) Вятская (32,1)	Нижегородская (33,6)	Оренбургская (33,1)
(32,8) Симбирская (31,4)	Калужская (33,6)	Нижегородская (31,6)
(31,0) Пензенская (31,2)	Симбирская (33,6)	Симбирская (30,4)
(28,3) Калужская (31,2)	Смоленская (32,4)	Самарская (29,5)
(38,8) Владимірская (31,1)	Новгородская (31,2)	Олонецкая (28,9)
(34,9) Костромская (30,7)	Вологодская (30,7)	Московская (27,7)
(40,6) Московская (30,6)	Курская (30,7)	Вологодская (27,6)
(34,4) Олонецкая (30,1)	Пензенская (30,5)	
	Пермская (29,3)	

Минимальная смертность

(12,5) Виленская (12,8)	Эстляндская (13,4)	Эстляндская (13,7)
(18,1) Эстляндская (13,8)	Курляндская (15,0)	Курляндская (14,2)
(16,6) Курляндская (14,1)	Виленская (15,4)	Минская (14,8)
(15,3) Минская (15,3)	Лифляндская (15,5)	Полтавская (15,7)
(16,0) Таврическая (15,4)	Минская (17,6)	Волынская (16,1)
(15,2) Екатеринославская (15,7)	Волынская (18,2)	Лифляндская (16,2)
(21,0) Лифляндская (15,8)	Подольская (18,6)	Екатеринославская (17,1)
(17,7) Бессарабская (16,2)		
(16,9) Волынская (17,0)		

При различеніи умершихъ младенцевъ по полу, замѣчается значительная разница въ смертности, впрочемъ, какъ и вездѣ: мальчиковъ умерло (на 100 новорожденныхъ) значительно больше, въ среднемъ за три года—26,4, (по отдѣльнымъ годамъ—26,0, 28,2, 25,4); смертность дѣвочекъ—въ среднемъ равнялось—23,7 (23,6; 25,1 и 22,6). Тоже вліяніе наблюдается и по всѣмъ губерніямъ, безъ исключенія, во всѣ три года, хотя разница въ смертности мальчиковъ и дѣвочекъ въ отдѣльныхъ губерніяхъ, въ отдѣльные годы оказывается довольно значительною; тогда какъ въ нѣкоторыхъ губерніяхъ разница не превосходитъ нѣсколькихъ десятыхъ, напр. въ 1909 г. Курская губ. отмѣтила 28,9 и 28,6; Симбирская—31,6 и 31,3; Тамбовская—25,9 и 25,8; Тверская—28,6 и 28,2; въ другихъ губерніяхъ она достигаетъ 3—4 и даже 5% слишкомъ, напр. въ 1911 г. Олонецкая губ.—31,6 и 26,3; Подольская—19,6 и 15,4; Костромская—28,9 и 24,8.

Если взять губернии съ максимальной и минимальной смертностью мальчиковъ и дѣвочекъ, то порядокъ губерній получится слѣдующій:

1909 г.

1910 г.

1911 г.

Максимальная смертность по полу.

Мальч.	Дѣвоч.	Мальч.	Дѣвоч.	Мальч.	Дѣвоч.
Пермская		Вятская		Курская	
Нижегородская	Симбирская	Олонецкая	Симбирская	Оренбургская	Пермская
Вятская	Симбирская	Калужская	Олонецкая	Пермская	Оренбургская
Костромская	Владимирская	Нижегородская		Нижегородская	Симбирская
Калужская	Вятская	Симбирская	Калужская	Олонецкая	Нижегородская
Владимирская	Пензенская	Смоленская		Симбирская	Самарская
Московская	Калужская	Новгородская	Курская	Самарская	Пензенская
Пензенская	Московская	Вологодская	Новгородская	Пензенская	Олонецкая
Олонецкая	Курская	Пензенская		Московская	
Симбирская	Костромская	Самарская		Вологодская	

Минимальная смертность по полу

Виленская	Эстляндская	Эстляндская	Эстляндская
Эстляндская	Курляндская	Курляндская	Курляндская
Курляндская	Виленская	Виленская	Минская
Екатеринославская	Лифляндская	Лифляндская	Полтавская
Минская	Минская	Минская	Лифляндская
Таврическая	Лифляндская	Волынская	Волынская
Таврическая	Лифляндская	Волынская	Лифляндская
Бессарабская	Екатеринославская	Подольская	Екатеринославск.
Лифляндская	Волынская	Полтавская	Черниговская
Волынская	Бессарабская	Екатеринославская	Екатеринославск.
Полтавская	Могилевская	Могилевск.	Подольская.
		Черниговск.	Харьковская.
		Подольская	Харьковская.

Изъ приведенныхъ выше перечней губерній можно видѣть, что минимальная смертность вообще, какъ и смертность мальчиковъ и дѣвочекъ порознь наблюдается изъ года въ годъ преимущественно въ однѣхъ и тѣхъ же мѣстностяхъ: прибалтійскихъ, западныхъ и юго-западныхъ губернійхъ. Максимальная смертность не отличается такимъ территоріальнымъ постоянствомъ, хотя всетаки можно замѣтить въ этомъ отношеніи преобладаніе восточныхъ и сѣверовосточныхъ, а такъ же отчасти центральныхъ губерній.

Для болѣе детальнаго изученія вопроса столь большой государственной важности, какъ дѣтская смертность, группировка данныхъ по губерніямъ (въ десятки и сотни тыс. кв. верстъ) представляется совершенно недостаточной. Если напр. мы видимъ, что Пермская губ. занимаетъ за всѣ 3 года одно изъ первыхъ мѣстъ по дѣтской смертности, какіе детальныя выводы можемъ мы дѣлать, когда своимъ пространствомъ она превосходитъ всю Финляндію или цѣлыя государства, напр. Норвегію, вдвое слишкомъ Данію и т. п.? Поэтому ограничимся лишь самыми общими выводами.

Наибольшій процентъ смертей вообще для Россіи приходился во всѣ три отчетныхъ года на іюль, наименьшій—на ноябрь и октябрь.

	1909 г.	1910 г.	1911 г.
Іюль	12,8%	15,2%	15,5%
Ноябрь (октябрь 1910 г.)	6,3%	6,1%	5,9%

Какъ можно видѣть изъ данныхъ по отдѣльнымъ губерніямъ, преобладающій процентъ смертей приходится на лѣтніе мѣсяцы — июнь, июль и августъ, наименьшій—на осень и зиму—октябрь, ноябрь и декабрь.

	1909 г.	1910 г.	1911 г.
Июнь—Августъ	34,9%	36,5%	38,7%
Октябрь — Декабрь	19,5%	19,9%	18,2%

До извѣстной степени эти данныя могутъ всетаки служить указателемъ, на какія условія должно быть обращено особое вниманіе при организаціи борьбы съ дѣтской смертностью въ Россіи.

Если бы мы имѣли свѣдѣнія, въ какомъ возрастѣ (сколькихъ мѣсяцевъ) и въ какомъ мѣсяцѣ сколько умирало младенцевъ до 1 года, то возможенъ былъ бы болѣе глубокой анализъ приведенныхъ данныхъ, но, къ сожалѣнію, указанныхъ свѣдѣній не имѣется.

Для болѣе точныхъ сравненій слѣдовало бы приводить расчеты къ одному дню, такъ какъ мѣсяцы могутъ различаться числомъ дней (напр. выше взяты нами июль и ноябрь), но для такихъ общихъ заключеній, какія нами даются, можно обойтись и безъ такой точности.

Обращаясь къ возрастному составу умершихъ младенцевъ въ той группировкѣ, которая практиковалась до 1912 года, видимъ, что въ процентахъ составляли:

Умершіе въ возрастѣ	1909 г.	1910 г.	1911 г.
I 0—1 мѣс. . . .	26,7 ⁰ / ₀	26,7 ⁰ / ₀	26,4 ⁰ / ₀
II 1—3 "	21,8 ⁰ / ₀	22,1 ⁰ / ₀	22,0 ⁰ / ₀
III 3—6 "	22,0 ⁰ / ₀	22,1 ⁰ / ₀	22,4 ⁰ / ₀
IV 6—12 "	29,5 ⁰ / ₀	29,1 ⁰ / ₀	29,2 ⁰ / ₀

Такъ какъ всѣ группы, кромѣ первой, заключаютъ въ себѣ младенцевъ разнаго числа мѣсяцевъ, то для сравненія смертности по мѣсяцамъ жизни младенцевъ надо вышеприведенные проценты для второй группы раздѣлить на 2, для 3-ей—на 3, а для 4-ой—на 6. Тогда получимъ среднее число смертей, приходящееся на каждую одномѣсячную группу младенцевъ. При такомъ преобразованіи данныхъ оказывается, что на 100 умершихъ было въ возрастѣ

	0—1	1—2	2—3	3—4	4—5	5—6	6—7	7—8	8—9	9—10	10—11	11—12	
въ 1909 г.	26,7	10,9	10,9	7,3	7,3	7,3	4,9	т	о	ж	е		100
„ 1910 г.	26,7	11,0	11,0	7,4	7,4	7,4	4,8	т	о	ж	е		100
„ 1911 г.	26,4	11,0	11,0	7,4	7,4	7,4	4,8	т	о	ж	е		100

Какъ можно видѣть, изъ всѣхъ умершихъ младенцевъ болѣе четверти приходится на возрастъ 0—1 мѣсяца.

Если взять губерніи по максимальному и минимальному проценту умершихъ этой возрастной группы (0—1), то они расположатся слѣдующимъ образомъ за каждый изъ 3 разсматриваемыхъ годовъ.

VIII

1909 г.

1910 г.

1911 г.

Максимальный процентъ.

Лифляндская (41,4)	Лифляндская (39,5)	Лифляндская (41,4)
Эстляндская (33,7)	Эстляндская (36,9)	Курляндская (38,4)
Курляндская (33,7)	Полтавская (32,6)	Волынская (34,5)
Волынская (32,5)	Волынская (32,3)	Эстляндская (33,9)
Курская (31,6)	Курляндская (32,1)	Подольская (33,4)
Кіевская (31,5)	Подольская (31,2)	Полтавская (33,2)
Вологодская (31,0)	Нижегородская (31,1)	
Подольская (31,0)		

Минимальный процентъ

Виленская (21,1)	Тульская (19,9)	Пермская (18,0)
Рязанская (21,6)	Смоленская (22,6)	Курская (20,6)
Московская (21,6)	Рязанская (22,7)	Тульская (21,8)
Тульская (22,2)	Саратовская (22,8)	Саратовская (22,1)
Исковская (22,8)	Тамбовская (23,0)	Рязанская (23,5)
Уфимская (22,9)	Московская (23,6)	Московская (24,5)
Воронежская (23,5)	Олонецкая (23,8)	Оренбургская (24,5)
Смоленская (23,8)		

Какъ можно видѣть, за всѣ 3 года максимальный процентъ для низшей возрастной группы (0—1 мѣс.) приходится преимущественно на тѣ губерніи, на которыя падаетъ наименьшій коэффициентъ общей смертности младенцевъ до 1 года и гдѣ преобладаютъ въ населеніи протестанты.

Интересно было бы различить смертность среди законныхъ и внѣбрачныхъ дѣтей; при кормленіи грудью (матери или наемной кормилицы), при искусственномъ вскармливаніи и при комбинаціи различныхъ способовъ кормленія, въ зависимости отъ мѣсяца рожденія (въ комбинаціи съ мѣсяцемъ смерти) и т. д.

Желательно было бы указаніе главнѣйшихъ хотя бы причинъ смертей младенцевъ.

Къ сожалѣнію, нашъ матеріалъ не позволяетъ прослѣдить всѣ эти вліянія.

Мы можемъ еще указать только на комбинацію смертности въ разныхъ (выше намѣченныхъ) возрастныхъ группахъ и вѣроисповѣданіяхъ.

Послѣ преобразования процентныхъ величинъ, въ таблицахъ (III) за каждый годъ помѣщенныхъ, въ цѣляхъ полученія среднихъ величинъ для одномѣсячныхъ группъ умершихъ младенцевъ, получается слѣдующая таблица.

	1909 г.				1910 г.				1911 г.			
	(мѣс. среднія)				(мѣс. среднія)				(мѣс. среднія)			
	0—1 м.	1—3 м.	3—6 м.	6—12 м.	0—1 м.	1—3 м.	3—6 м.	6—12 м.	0—1 м.	1—3 м.	3—6 м.	6—12 м.
	в ъ п р о ц е н т а х ъ .											
Православные .	29,0	11,0	7,3	4,8	26,8	11,0	7,4	4,8	26,5	11,1	7,5	4,8
Старообрядцы .	23,3	12,6	7,8	4,7	23,0	12,6	7,7	4,8	21,3	13,3	7,5	4,7
Римско-католики	21,3	10,5	7,6	5,8	23,1	10,9	7,9	5,2	24,2	10,9	7,7	5,1
Протестанты . .	35,7	9,5	5,9	4,6	35,7	9,2	5,9	4,7	38,0	9,6	5,5	4,4
Армяно-Григор.	20,4	9,5	8,0	6,1	31,0	7,5	7,1	5,4	23,9	8,0	7,3	6,4
Иудей	20,4	9,0	6,8	6,8	21,5	9,6	7,4	6,2	18,0	9,7	7,4	6,7
Магометане . .	21,0	9,3	7,3	6,4	22,1	9,9	7,6	5,8	21,0	8,5	7,3	6,7
Идолопоклонники	8,1	7,3	9,5	8,1	15,8	11,1	6,9	6,9	8,4	8,0	8,0	8,6

При разсмотрѣніи этихъ данныхъ поражаетъ прежде всего чрезвычай-но высокій процентъ смертей у протестантовъ, приходящійся на первую возрастную группу, 0—1 мѣс. Въ самомъ дѣлѣ, во всѣ 3 года болѣе $\frac{1}{3}$ умершихъ младенцевъ (35,7; 35,7 и даже 38,0), у протестантовъ приходит-ся на первый мѣсяць жизни новорожденныхъ. За ними слѣдуетъ группа православныхъ, среди которыхъ процентъ смертей, приходящійся на воз-растъ 0—1 м., тоже высокъ, но во 1) онъ всетаки значительно ниже чѣмъ среди протестантскаго населенія, а во 2) замѣчается, по крайней мѣрѣ за 3 разсматриваемыхъ года, постепенное уменьшеніе этого процента, а именно, въ такой послѣдовательности: 29,0, 26,8 и 26,5.

Изъ прочихъ вѣроисповѣдныхъ группъ обращаетъ на себя вниманіе послѣдняя—идолопоклонники, у нихъ процентъ смертей приходящійся на возрастную группу 0—1 м. невѣроятно малъ, составляя немного болѣе 8% (кроме 1910 г., когда имѣемъ 15,8), а затѣмъ, въ среднемъ, процентъ смер-тей, приходящійся на каждый мѣсяць перваго года жизни, представляется почти совершенно одинаковымъ—около 8%. Такъ какъ число наблюденій относительно идолопоклонниковъ было очень невелико, то и выводы, кото-рые на основаніи его получаются, едва ли могутъ представляться правиль-ными, если даже признать матеріалъ заслуживающимъ довѣрія.

Въ заключеніе укажемъ еще на процентное распредѣленіе общаго числа смертей между городскимъ и сельскимъ населеніемъ. За три разсмат-риваемыхъ года 11,5%, 10,4% и 11,6% всѣхъ смертей приходится на долю городского, а 88, 5%; 89, 6% и 88, 4%—на долю сельскаго населенія. Такъ какъ городское населеніе вообще составляетъ около 13, 5% всего населенія, то, при прочихъ равныхъ условіяхъ, можно бы ожидать въ го-родахъ приблизительно такого же процента смертныхъ случаевъ. Если этого не наблюдается, то объясненія должно искать, прежде всего, въ иномъ возрастномъ составѣ городского населенія. Тогда какъ все городское насе-леніе составляетъ 13, 4% отъ всего населенія, дѣти до 1 года въ городахъ составляютъ только 10, 5% отъ всей группы этого возраста или дѣти это-го возраста вообще составляютъ 3, 4% отъ всего населенія, а въ городахъ эта возрастная группа составляетъ всего 2, 6% всего городского населенія*). При такихъ условіяхъ не представляется страннымъ значительно меньшій процентъ умершихъ въ возрастѣ до 1 года въ городахъ сравнительно съ умершими въ этомъ возрастѣ вообще въ Россіи.

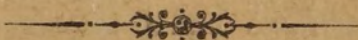
Заслуженный Профессоръ П. Георгіевскій.

*) Расчетъ сдѣланъ на основаніи данныхъ переписи 1897 года.

СМЕРТНОСТЬ МЛАДЕНЦЕВЪ

въ возрастѣ отъ рожденія до одного
года въ 1909 году.

въ европейской россіи.



MORTALITÉ DES ENFANTS

MOINS D'UN AN DE LA RUSSIE D'EUROPE EN 1909.

ТАБЛИЦЫ:

TABLES:

I. Младенцы, умершие въ 1909 году въ возрастѣ отъ рожденія

I. Enfants, décédés en 1909 au cours de la première

до одного года, распределенные по мѣсяцамъ года (въ губерніяхъ).

année, par mois de l'année (dans les gouvernements).

Губерніи. Gouvernements.	Мѣсяць. Mois.		Всего. Total.		Январь. Janvier.		Февраль. Février.		Мартъ. Mars.		Апрѣль. Avril.		Май. Mai.		Іюнь. Juin.		Іюль. Juillet.		Августъ. Août.		Сентябрь. Septembre.		Октябрь. Octobre.		Ноябрь. Novembre.		Декабрь. Décembre.	
	м. т.	ж. ф.	м. т.	ж. ф.	м. т.	ж. ф.	м. т.	ж. ф.	м. т.	ж. ф.	м. т.	ж. ф.	м. т.	ж. ф.	м. т.	ж. ф.	м. т.	ж. ф.	м. т.	ж. ф.	м. т.	ж. ф.	м. т.	ж. ф.	м. т.	ж. ф.	м. т.	ж. ф.
Архангельская	2.517	2.126	233	185	201	130	217	184	203	187	177	173	224	186	295	216	304	288	206	178	138	143	145	123	174	133		
Астраханская	6.115	5.302	462	402	428	349	474	340	458	360	510	456	921	853	826	746	530	471	411	366	406	331	350	299	339	329		
Бессарабская	9.100	8.021	784	699	867	729	972	750	881	717	649	601	642	592	844	740	803	796	713	617	687	580	625	616	633	584		
Виленская	4.483	3.573	574	441	378	351	419	285	346	246	307	252	352	327	411	331	380	343	387	313	373	260	283	211	273	213		
Витебская	6.911	5.964	674	570	569	528	640	439	463	445	472	437	949	809	997	905	731	693	422	329	350	277	319	269	325	263		
Владимирская	14.692	12.932	1.131	975	1.159	1.016	1.218	1.076	1.189	1.030	993	891	1.153	1.036	1.831	1.730	2.190	1.896	1.274	1.097	919	752	829	695	806	737		
Вологодская	9.560	8.089	702	640	709	587	820	651	757	618	767	651	839	686	1.142	949	1.151	1.011	961	825	570	557	462	577	452			
Волинская	14.447	11.097	1.531	1.147	1.265	934	1.283	931	1.106	857	930	682	862	683	1.084	830	1.500	1.211	1.453	1.061	1.262	995	1.052	856	1.119	910		
Воронежская	26.290	22.777	2.257	1.848	1.726	1.378	2.073	1.577	2.003	1.704	1.795	1.497	2.507	2.178	3.557	2.998	2.506	2.252	2.222	1.879	1.987	1.721	1.854	1.700	1.801	1.596		
Вятская	32.113	27.128	2.148	1.719	1.904	1.541	2.066	1.754	2.041	1.689	1.890	1.663	2.264	1.845	3.244	2.800	5.678	4.905	4.991	4.454	2.099	1.780	2.807	1.616	1.981	1.620		
Гродненская	6.465	5.128	602	515	753	576	705	537	518	397	422	355	516	416	782	592	704	502	395	306	313	293	362	285	393	354		
Довского войска обл.	19.159	15.927	1.432	1.199	1.168	956	1.328	1.087	1.289	1.062	1.245	1.005	1.741	1.457	2.727	2.252	2.430	2.085	1.800	1.529	1.505	1.296	1.304	1.060	1.190	939		
Екатеринославская	13.144	11.799	1.028	916	1.028	905	1.056	971	1.059	958	1.088	963	1.191	1.105	1.251	1.127	1.141	1.011	1.124	1.005	1.084	950	1.063	933	1.031	955		
Казанская	14.001	13.060	1.250	1.133	1.003	960	1.062	998	1.011	936	1.036	989	1.605	1.595	2.210	1.980	1.382	1.324	885	838	815	793	872	767	870	747		
Калужская	10.330	8.932	934	749	896	779	904	775	774	645	770	686	884	757	981	841	1.101	970	970	887	725	649	683	613	708	581		
Кіевская	21.447	16.811	2.001	1.506	1.462	1.128	1.644	1.214	1.569	1.189	1.328	983	1.464	1.162	1.859	1.461	2.263	1.830	2.298	1.834	2.168	1.754	1.688	1.375	1.703	1.375		
Ковенская	5.283	4.305	1613	483	506	373	460	338	418	338	427	360	415	326	402	374	438	335	477	430	474	425	354	283	299	240		
Костромская	12.551	10.463	720	607	784	658	855	689	703	569	744	635	862	709	1.138	1.022	1.995	1.658	2.552	2.142	907	728	678	531	613	515		
Курляндская	1.199	1.030	135	123	109	91	115	104	114	84	99	97	96	78	109	75	111	90	97	69	81	66	73	67	65			
Курская	19.478	18.129	1.773	1.582	1.626	1.480	1.570	1.550	1.520	1.471	1.329	1.226	1.538	1.424	1.698	1.548	1.544	1.454	1.690	1.585	1.722	1.617	1.778	1.608	1.690	1.584		
Лифляндская	2.945	2.372	322	258	247	204	235	213	230	214	227	212	267	213	299	191	259	205	247	192	207	171	195	139	210	160		
Минская	9.242	7.318	1.020	769	805	656	817	620	701	512	644	556	680	561	831	670	955	743	857	641	657	571	602	475	673	544		
Могилевская	8.552	6.860	920	755	858	653	843	639	685	551	673	528	628	531	742	582	775	604	678	544	546	506	582	470	622	419		
Московская	21.642	18.504	1.809	1.402	1.770	1.480	1.942	1.554	1.502	1.188	1.445	1.188	1.821	1.636	2.583	2.332	2.338	2.048	2.585	2.345	1.368	1.222	1.183	977	1.296	1.132		
Нижегородская	18.318	15.552	1.164	978	1.003	840	1.215	1.039	1.067	922	1.099	971	1.466	1.175	1.968	1.675	2.980	2.531	2.892	2.513	1.369	1.200	1.065	879	1.030	829		
Новгородская	9.959	8.258	887	621	754	672	859	716	825	676	874	720	801	722	1.032	819	1.042	872	912	806	614	508	658	573	701	553		
Олонецкая	3.296	2.777	193	155	193	178	271	213	278	172	225	235	346	272	398	335	438	344	344	318	222	201	194	174	194	180		
Оренбургская	19.107	16.549	1.440	1.177	1.241	1.014	1.583	1.261	1.325	1.099	1.285	1.132	2.390	2.201	3.320	3.031	2.190	1.892	1.333	1.141	974	861	975	836	1.051	904		
Орловская	16.196	15.030	1.059	1.003	859	843	1.089	973	1.200	891	1.260	1.133	3.255	3.029	2.800	2.649	1.571	1.574	904	769	734	730	722	762	714			
Пензенская	16.172	14.338	1.135	949	981	807	1.209	1.033	1.147	985	1.045	915	1.457	1.333	2.324	2.043	2.126	1.871	1.708	1.564	1.054	1.032	1.031	915	955	891		
Пермская	40.932	36.464	2.701	2.291	2.493	2.281	3.312	2.774	2.698	2.421	2.612	2.369	4.858	4.200	7.352	6.374	5.578	5.101	3.877	3.649	1.887	1.720	1.659	1.499	1.905	1.785		
Подольская	14.555	11.451	1.267	962	1.176	875	1.275	967	1.035	846	822	696	872	688	1.288	979	1.718	1.352	1.585	1.227	1.425	1.193	1.057	806	1.035	860		
Полтавская	13.110	11.990	1.313	1.182	1.274	1.153	1.034	933	886	835	772	683	1.144	1.053	1.789	1.631	1.454	1.403	924	825	886	828	874	793	760	671		
Псковская	7.640	6.386	664	582	660	499	714	590	557	461	593	510	582	512	622	583	827	685	831	656	567	453	535	451	488	404		
Рязанская	16.381	13.650	1.400	1.116	1.374	1.114	1.490	1.249	1.238	1.021	1.126	925	1.252	1.036	1.723	1.459	1.783	1.569	1.597	1.387	1.150	920	1.017	888	1.231	966		
Самарская	29.815	25.535	2.016	1.618	1.851	1.474	2.260	1.853	1.913	1.618	1.967	1.775	3.022	2.667	3.791	3.301	3.365	2.737	3.109	2.703	2.453	2.147	2.135	1.936	1.933	1.706		
С-Петербургская	10.717	8.929	1.053	806	900	749	1.025	829	980	826	916	748	869	737	983	831	853	779	944	711	720	668	689	583	785	662		
Саратовская	21.506	18.996	1.332	1.077	1.190	1.018	1.414	1.217	1.377	1.165	1.453	1.380	2.397	2.146	3.077	2.684	2.562	2.426	2.226	2.042	1.679	1.468	1.439	1.206	1.360	1.167		
Симбирская	15.916	15.011	961	851	879	865	936	872	986	947	1.102	1.038	1.786	1.634	3.006	2.800	2.172	2.047	1.321	1.306	986	939	889	914	892	798		
Смоленская	13.342	11.171																										

I. Младенцы умершие въ 1909 году въ возрастѣ отъ рожденія

I. Enfants, décédés en 1909 au cours de la première

до одного года, распределенные по мѣсяцамъ года (въ городахъ).

année, par mois de l'année (dans les villes).

Губернiи. Gouvernements.	Мѣсяцъ. Mois.		Всего. Total.		Январь. Janvier.		Февраль. Février.		Мартъ. Mars.		Апрѣль. Avril.		Май. Mai.		Юнь. Juin.		Юль. Juillet.		Августъ. Août.		Сентябрь. Septembre.		Октябрь. Octobre.		Ноябрь. Novembre.		Декабрь. Décembre.	
	м. т.	ж. ф.	м. т.	ж. ф.	м. т.	ж. ф.	м. т.	ж. ф.	м. т.	ж. ф.	м. т.	ж. ф.	м. т.	ж. ф.	м. т.	ж. ф.	м. т.	ж. ф.	м. т.	ж. ф.	м. т.	ж. ф.	м. т.	ж. ф.	м. т.	ж. ф.	м. т.	ж. ф.
Архангельская	270	239	21	16	17	11	23	21	19	22	16	22	24	20	42	20	32	30	24	27	11	20	14	12	27	18	86	86
Астраханская	1.531	1.343	99	78	87	80	119	106	135	109	142	118	256	219	273	225	106	115	85	84	69	51	74	72	86	84	85	84
Бессарабская	1.508	1.364	96	80	80	83	122	120	138	111	138	120	263	191	257	239	112	128	81	85	59	47	77	76	48	35	48	35
Виленская	853	699	68	63	63	45	57	40	58	38	69	45	88	74	93	82	90	78	86	92	84	67	49	40	48	60	48	48
Витебская	810	632	54	45	58	38	60	46	71	63	78	46	109	88	114	96	74	62	52	40	36	25	44	32	60	48	48	48
Владимирская	1.978	1.840	149	144	171	168	152	156	156	138	135	114	176	166	286	290	279	264	155	120	125	105	95	67	99	108	108	108
Вологодская	378	293	28	21	22	22	41	22	30	28	33	1	34	33	48	34	38	29	27	25	24	22	23	18	30	22	22	22
Волынская	830	709	66	49	55	49	68	52	64	47	56	4	87	62	89	69	92	92	81	79	58	60	52	51	62	55	46	46
Воронежская	724	653	54	40	42	35	47	36	38	52	52	3	103	91	127	109	85	73	62	65	53	36	28	35	33	48	37	37
Вятская	602	517	51	29	33	24	49	40	52	44	46	3	57	37	78	82	67	51	53	77	37	20	31	44	48	37	37	37
Гродненская	815	539	55	36	58	37	60	30	69	33	68	3	104	78	110	82	78	67	64	36	43	27	48	40	58	42	42	42
Донск. Войск. обл.	1.285	1.146	63	60	67	44	56	61	71	40	67	6	191	178	245	229	194	188	126	114	96	71	54	51	55	49	49	49
Екатеринославская	2.191	1.655	163	128	166	121	168	131	161	131	186	12	235	175	244	178	181	158	179	133	167	104	173	131	168	139	139	139
Казанская	1.382	1.214	90	76	98	82	98	85	100	86	101	9	230	213	248	234	89	75	77	65	67	51	90	77	94	80	80	80
Калужская	456	381	43	36	34	27	49	33	28	36	28	3	39	35	46	33	51	41	51	38	34	23	29	22	24	25	25	25
Кievская	2.395	1.898	180	106	138	91	163	106	133	97	186	15	311	280	312	249	263	226	221	191	207	153	139	125	142	122	122	122
Ковенская	448	429	36	27	23	24	30	31	32	30	45	3	48	47	44	51	47	40	40	41	45	47	40	33	18	19	19	19
Костромская	620	524	29	39	47	44	58	55	48	31	36	3	55	50	57	54	75	61	103	75	42	32	29	32	24	24	24	24
Курляндская	394	346	28	31	31	23	30	30	36	21	31	2	36	28	46	33	41	34	38	28	27	31	27	35	23	25	25	25
Курская	1.530	1.373	176	109	105	107	107	93	91	104	103	9	148	136	149	140	105	125	127	136	148	108	137	110	134	119	119	119
Лифляндская	1.405	1.152	110	96	104	74	109	90	90	100	107	9	154	128	189	118	135	113	121	105	107	90	84	66	95	74	74	74
Минская	730	613	68	43	48	59	59	48	53	42	63	4	84	62	74	73	72	65	66	57	59	38	37	46	42	42	42	42
Могилевская	515	421	42	33	52	14	35	41	37	39	33	4	55	44	58	37	62	41	55	31	26	47	33	27	27	25	25	25
Московская	9.747	8.511	874	675	757	604	781	640	671	541	709	57	955	883	1.377	1.284	1.032	898	996	910	546	518	495	459	554	522	522	522
Нижегородская	1.227	1.049	97	85	86	83	77	86	88	76	93	8	117	84	149	152	168	126	120	91	71	58	87	54	74	70	70	70
Новгородская	489	382	36	24	28	46	49	36	59	34	42	2	29	30	55	51	44	28	52	32	34	18	27	30	34	31	31	31
Олонецкая	119	123	8	14	10	10	7	8	19	9	5	1	13	13	12	9	15	12	7	14	10	8	6	7	7	6	6	6
Оренбургская	2.407	2.097	152	128	122	109	167	153	141	121	186	17	416	363	399	357	258	219	153	148	138	105	136	105	139	118	118	118
Орловская	1.188	1.097	93	81	95	76	83	92	103	108	107	9	181	167	206	173	74	70	54	51	43	40	59	71	90	78	78	78
Пензенская	1.323	1.191	92	71	84	51	80	73	83	82	86	6	124	115	219	167	168	165	134	182	85	84	90	73	78	64	64	64
Пермская	1.710	1.466	128	67	103	90	152	128	159	118	128	11	206	199	255	232	177	168	121	112	85	72	80	66	116	98	98	98
Подольская	961	748	61	56	66	42	79	56	58	53	55	4	83	69	116	96	122	70	97	87	87	67	61	54	76	50	50	50
Полтавская	1.457	1.499	106	110	107	100	115	109	119	121	106	11	218	230	230	257	108	105	69	73	65	63	105	106	109	115	115	115
Псковская	501	442	47	35	34	39	43	47	46	43	34	4	49	33	53	37	36	39	51	50	36	20	42	40	30	18	18	18
Рязанская	1.050	890	91	73	99	75	95	66	73	71	76	6	96	91	99	108	122	77	84	105	82	58	62	40	64	64	64	64
Самарская	2.162	1.851	117	96	114	85	141	119	111	77	162	14	284	285	369	319	246	201	211	177	176	151	116	100	115	95	95	95
С.-Петербургская	6.834	5.621	681	519	592	466	672	528	635	537	579	44	584	482	645	534	510	486	513	400	440	405	430	368	553	447	447	447
Саратовская	2.997	2.641	149	121	106	99	141	125	198	136	216	18	527	437	504	457	338	335	283	264	198	197	166	148	151	134	134	134
Симбирская	1.365	1.249	82	66	74	81	79	80	80	75	104	7	182	172	215	177	170	169	147	154	80	75	60	77	68	68	68	68
Смоленская	516	455	40	37	35	30	39	39	49	35	41	3	53	35	56	56	65	40	44	54	35	23	41	23	27	27	27	27
Таврическая	1.798	1.482	134	109	124	103	128	115	159	119	163	10	243	218	279	266	186	110	93	70	52	58	101	99	136	113	113	113
Тамбовская	1.511	1.482	105	99	92	114	108	100	122	118	118	10	262	237	269	251	110	116	78	84	63	61	84	87	100	109	109	109
Тверская	3.286	3.095	235	192	221	210	305	303	272	228	230	20	541	506	554	528	300	281	153	142	113	104	160	189	202	212	212	212
Тульская	1.011	837	81	57	72	68																						

I. Младенцы умершие въ 1909 году въ возрастѣ отъ рожденія

I. Enfants, décédés en 1909 au cours de la première

Губерніи. Gouvernements.	Мѣсяць. Mois.		Январь. Janvier.		Февраль. Février.		Мартъ. Mars.		Апрѣль. Avril.		Май. Mai.	
	Всего. Total.											
	м. т.	ж. ф.	м. т.	ж. ф.	м. т.	ж. ф.	м. т.	ж. ф.	м. т.	ж. ф.	м. т.	ж. ф.
I	54	55	56	57	58	59	60	61	62	63	64	65
Архангельская . . .	2.247	1.887	212	169	184	119	194	163	184	165	161	151
Астраханская . . .	4.584	3.959	363	324	341	269	355	234	323	251	368	338
Бессарабская . . .	7.592	6.657	688	619	787	646	850	630	743	606	511	481
Виленская	3.630	2.874	506	378	315	306	362	245	288	208	238	207
Витебская	6.101	5.332	620	525	511	490	580	393	392	382	394	388
Владимирская . . .	12.714	11.092	982	831	988	848	1.066	920	1.033	892	858	778
Вологодская	9.182	7.796	674	619	687	565	779	629	727	590	734	634
Волынская	13.617	10.388	1.465	1.098	1.210	885	1.215	879	1.042	810	874	638
Воронежская	25.566	21.675	2.203	1.808	1.684	1.343	2.026	1.541	1.965	1.652	1.743	1.462
Вятская	31.511	26.869	2.097	1.690	1.871	1.517	2.017	1.714	1.989	1.645	1.844	1.631
Гродненская	5.650	4.589	547	479	695	539	645	507	449	364	354	324
Донск. Войск. обл.	17.874	14.781	1.369	1.139	1.101	912	1.272	1.026	1.218	1.022	1.178	944
Екатеринославская .	10.953	10.144	865	788	862	784	888	840	898	827	902	837
Казанская	12.619	11.846	1.160	1.057	905	878	964	913	911	850	935	899
Калужская	9.874	8.551	891	713	862	752	855	742	746	609	742	654
Кіевская	19.052	14.913	1.821	1.400	1.324	1.037	1.481	1.108	1.436	1.092	1.142	831
Ковенская	4.835	3.876	577	456	483	349	430	307	386	308	382	321
Костромская	11.931	9.939	691	568	737	614	797	634	655	538	708	605
Курляндская	805	684	107	92	78	68	85	74	78	63	68	70
Курская	17.948	16.756	1.597	1.473	1.521	1.373	1.463	1.457	1.429	1.367	1.226	1.134
Лифляндская	1.540	1.220	212	162	143	130	126	123	140	114	120	114
Минская	8.512	6.705	952	726	757	597	758	572	648	470	581	509
Могилевская	8.037	6.439	878	722	806	639	808	598	648	512	640	486
Московская	11.895	9.993	935	727	1.013	876	1.161	914	831	647	736	611
Нижегородская . . .	17.091	14.503	1.067	893	917	757	1.138	953	979	846	1.006	887
Новго; одская . . .	9.470	7.876	851	597	726	626	810	680	766	642	832	698
Олонецкая	3.177	2.654	185	141	183	168	264	205	259	163	220	222
Оренбургская	16.700	14.452	1.288	1.049	1.119	905	1.416	1.108	1.184	978	1.099	961
Орловская	15.008	13.933	966	922	764	767	1.006	881	1.097	783	1.153	1.043
Перзенская	14.849	13.147	1.043	878	897	756	1.129	960	1.064	903	959	851
Пермская	39.222	34.998	2.573	2.224	2.390	2.191	3.160	2.646	2.539	2.303	2.484	2.253
Подольская	13.594	10.703	1.206	906	1.110	833	1.196	911	977	793	767	648
Полтавская	11.653	10.491	1.207	1.072	1.167	1.053	919	824	767	714	666	573
Псковская	7.139	5.944	617	547	626	460	671	543	511	418	559	469
Рязанская	15.331	12.760	1.309	1.043	1.275	1.039	1.395	1.183	1.165	950	1.050	863
Самарская	27.653	23.684	1.899	1.522	1.737	1.389	2.119	1.734	1.802	1.541	1.805	1.629
С.-Петербургская . .	3.883	3.308	372	287	308	283	353	301	345	289	337	299
Саратовская	18.509	16.355	1.183	956	1.064	919	1.273	1.792	1.179	1.029	1.237	1.192
Симбирская	14.551	13.762	879	785	805	784	857	92	906	872	998	966
Смоленская	12.826	10.716	1.125	1.000	1.072	875	1.141	904	1.016	878	1.006	848
Таврическая	5.617	4.549	617	442	377	312	438	303	384	288	328	338
Тамбовская	20.384	19.428	1.221	1.083	969	890	1.287	1.155	1.010	1.123	1.306	1.296
Тверская	10.032	9.368	558	511	514	533	678	543	547	584	735	706
Тульская	13.052	10.640	1.095	956	871	681	934	734	763	642	801	784
Уфимская	16.371	14.044	1.498	1.252	1.214	952	1.437	1.234	1.248	1.052	1.159	1.012
Харьковская	13.256	10.171	1.002	824	1.083	897	1.243	906	1.245	984	963	758
Херсонская	9.965	8.567	981	856	814	679	661	637	672	683	807	653
Черниговская	11.039	8.528	1.123	803	817	635	837	680	821	581	672	583
Эстляндская	730	566	88	61	67	68	64	64	55	36	63	46
Ярославская	5.705	4.811	408	369	424	367	422	346	346	313	338	274
Итого	605.076	518.923	48.773	40.542	43.175	36.355	48.025	39.482	42.806	36.372	40.789	35.899

до одного года, распределенные по мѣсяцамъ года (въ уѣздахъ).

année, par mois de l'année (dans les districts).

Июнь. Juin.		Июль. Juillet.		Августъ. Août.		Сентябрь. Septembre.		Октябрь. Octobre.		Ноябрь. Novembre.		Декабрь. Décembre.	
м. т.	ж. ф.	м. т.	ж. ф.	м. т.	ж. ф.	м. т.	ж. ф.	м. т.	ж. ф.	м. т.	ж. ф.	м. т.	ж. ф.
66	67	68	69	70	71	72	73	74	75	76	77	78	79
200	166	253	196	272	258	182	151	127	123	131	111	147	115
665	634	553	521	424	356	326	282	337	280	276	227	253	243
379	401	587	501	691	668	632	532	628	533	548	540	548	500
264	253	318	249	290	265	301	221	289	193	234	171	225	178
840	721	883	809	657	631	370	289	314	252	275	237	265	215
977	870	1.545	1.440	1.911	1.632	1.119	977	794	647	734	628	707	629
805	653	1.094	915	1.113	982	934	800	546	535	542	444	547	430
775	621	995	761	1.408	1.119	1.372	982	1.204	935	1.000	805	1.057	855
2.404	2.087	3.430	2.889	2.421	2.179	2.160	1.814	1.936	1.685	1.826	1.665	1.768	1.550
2.207	1.808	3.166	2.718	5.611	4.854	4.938	4.377	2.062	1.760	1.776	1.572	1.933	1.583
412	338	672	510	626	435	331	270	266	314	245	335	312	312
1.550	1.279	2.482	2.023	2.236	1.897	1.674	1.415	1.409	1.225	1.250	1.009	1.135	890
956	930	1.007	949	960	853	945	872	917	846	890	802	863	816
1.375	1.382	1.962	1.746	1.293	1.249	808	773	748	742	782	640	776	667
845	722	935	808	1.050	929	919	849	691	626	654	591	684	556
1.153	882	1.547	1.212	2.000	1.604	2.077	1.643	1.961	1.601	1.549	1.250	1.561	1.253
367	279	358	323	391	295	437	389	429	378	314	250	281	221
807	659	1.081	968	1.920	1.597	2.449	2.067	865	696	640	502	581	491
60	50	63	42	70	56	59	41	54	50	39	38	44	40
1.390	1.294	1.549	1.408	1.439	1.329	1.563	1.449	1.574	1.509	1.641	1.498	1.556	1.465
113	85	110	73	124	92	126	87	100	81	111	73	115	86
596	499	757	597	883	678	791	584	598	533	564	438	627	502
573	487	684	545	713	563	623	513	520	459	549	443	595	472
866	753	1.206	1.048	1.306	1.150	1.589	1.435	822	704	688	518	742	610
1349	1.091	1.819	1.523	2.812	2.405	2.772	2.422	1.298	1.142	978	825	956	759
772	692	977	768	998	844	860	774	580	490	631	543	667	522
333	259	386	326	423	332	337	304	212	193	188	167	187	174
1.974	1.838	2.921	2.674	1.932	1.673	1.180	993	836	756	839	731	912	786

II. Младенцы, умершие въ 1909 г., въ возрастѣ отъ рожденія до одного года, рас-редѣленные по исповѣданіямъ, въ абсолютныхъ числахъ (въ губерніяхъ).
II. Enfants, décédés en 1909, au cours de la première année, suivant les cultes, chiffres absolus (dans les gouvernements).

Исповѣданія. Cultes. Губерніи. Gouvernements.	Р с ъ и с п о в ѣ д а н і я. T o u s l e s c u l t e s.										Православные съ единовѣрцами.—Orthodoxes.										Старообрядцы. Dissidents.	
	Отъ рожденія до 1 года. Au cours de la première année.		Въ томъ числѣ.—De ce nombre.								Отъ рожденія до 1 года. Au cours de la première année.		Въ томъ числѣ.—De ce nombre.								Отъ рожденія до 1 года. Au cours de la première année.	
			До 1 мѣсяца. Au-dessous d'un mois.		1—3 мѣс. 1—3 m.		3—6 мѣс. 3—6 m.		Отъ 6 мѣсяцевъ до 1 года. De 6 mois à 1 an.				До 1 мѣсяца. Au-dessous d'un mois.		1—3 мѣсяцевъ. 1—3 m.		3—6 мѣсяцевъ. 3—6 m.		Отъ 6 мѣсяцевъ до 1 года. De 6 mois à 1 an.			
	м. m.	ж. f.	м. m.	ж. f.	м. m.	ж. f.	м. m.	ж. f.	м. m.	ж. f.	м. m.	ж. f.	м. m.	ж. f.	м. m.	ж. f.	м. m.	ж. f.	м. m.	ж. f.	м. m.	ж. f.
1	2	3	4	5	6	7	8	9	10	11	12	13	14	15	16	17	18	19	20	21	22	23
Архангельская	2.517	2.126	708	613	587	473	585	446	637	594	2.516	2.124	708	612	586	473	585	445	637	594	—	—
Астраханская	6.115	5.302	1.604	1.383	1.366	1.161	1.404	1.221	1.741	1.537	5.437	4.717	1.453	1.256	1.244	1.059	1.269	1.097	1.471	1.305	63	55
Бессарабская	9.100	8.021	2.557	2.238	2.003	1.764	1.738	1.540	2.802	2.479	7.898	6.963	2.263	1.970	1.817	1.615	1.471	1.325	2.347	2.053	163	148
Виленьская	4.483	3.573	987	713	985	832	1.020	855	1.491	1.173	1.366	1.209	382	312	339	305	268	277	377	315	49	32
Витебская	6.911	5.964	1.680	1.461	1.547	1.324	1.624	1.389	2.060	1.790	4.834	4.310	1.308	1.220	1.176	1.037	1.139	990	1.211	1.063	258	234
Владимирская	14.692	12.932	3.882	2.881	3.703	3.045	3.373	3.387	3.734	3.619	14.692	12.932	3.882	2.881	3.703	3.045	3.373	3.387	3.734	3.619	—	—
Вологодская	9.560	8.089	3.031	2.444	2.300	1.969	2.052	1.764	2.177	1.912	9.547	8.085	3.031	2.443	2.297	1.969	2.048	1.763	2.171	1.910	11	3
Волынская	14.447	11.097	4.834	3.464	2.927	2.283	2.554	1.906	4.132	3.444	12.078	9.316	4.228	2.976	2.431	1.902	2.084	1.564	3.335	2.874	32	18
Воронежская	26.290	22.328	6.468	4.945	5.063	4.217	6.298	5.309	8.461	7.857	26.193	22.235	6.459	4.934	5.043	4.192	6.270	5.286	8.421	7.823	84	85
Вятская	32.113	27.386	9.103	7.373	7.344	6.151	6.910	5.938	8.756	7.924	30.299	25.637	8.606	6.872	6.908	5.757	6.514	5.539	8.271	7.469	959	942
Гродненская	6.465	5.128	1.739	1.364	1.557	1.252	1.422	1.107	1.747	1.405	4.747	3.652	1.451	1.104	1.243	968	1.047	808	1.006	772	—	—
Донского Войска обл.	19.159	15.927	5.263	4.056	3.776	3.123	4.017	3.304	6.103	5.444	18.756	15.534	5.150	3.963	3.686	3.041	3.932	3.193	5.988	5.337	206	224
Екатеринославская	13.144	11.799	3.291	2.951	3.456	3.189	3.334	2.972	3.063	2.687	13.144	11.799	3.291	2.951	3.456	3.189	3.334	2.972	3.063	2.687	—	—
Казанская	14.001	13.060	4.060	3.774	3.500	3.278	3.080	2.900	3.361	3.108	11.511	10.873	3.459	3.220	2.972	2.791	2.482	2.399	2.598	2.463	98	94
Калужская	10.330	8.932	2.774	2.147	2.231	1.950	2.408	2.056	2.917	2.779	10.198	8.791	2.727	2.102	2.198	1.918	2.383	2.026	2.890	2.745	132	141
Кіевская	21.447	16.811	6.936	5.112	3.730	2.921	3.785	2.944	6.996	5.834	19.992	15.830	6.655	4.898	3.480	2.734	3.507	2.759	6.350	5.439	75	70
Ковенская	5.283	4.305	1.486	1.161	1.269	1.076	1.115	952	1.413	1.116	129	130	37	42	40	30	25	33	27	25	53	35
Костромская	12.551	10.463	3.408	2.563	3.178	2.640	2.943	2.498	3.022	2.762	12.479	10.400	3.391	2.550	3.154	2.623	2.924	2.473	3.010	2.754	65	59
Курляндская	1.199	1.030	416	336	229	201	231	218	323	275	114	119	35	36	20	25	27	33	32	25	—	—
Курская	19.478	18.129	6.163	5.730	4.906	4.739	4.352	3.961	4.057	3.699	19.423	18.097	6.146	5.722	4.895	4.732	4.337	3.954	4.045	3.689	37	18
Лифляндская	2.945	2.372	1.240	961	582	391	495	413	628	607	496	403	184	150	100	56	102	84	110	113	138	103
Минская	9.242	7.318	2.572	1.768	2.106	1.705	1.988	1.554	2.576	2.291	8.314	6.705	2.425	1.680	1.913	1.575	1.739	1.409	2.237	2.041	36	29
Могилевская	8.552	6.860	2.349	1.766	1.867	1.487	1.822	1.489	2.514	2.118	8.117	6.531	2.283	1.702	1.783	1.413	1.705	1.414	2.346	2.002	97	94
Московская	21.642	18.504	4.918	3.746	4.938	4.059	5.267	4.739	6.519	5.960	21.274	18.189	4.846	3.687	4.874	4.002	5.181	4.655	6.373	5.845	234	203
Нижегородская	18.318	15.552	5.763	4.595	4.577	3.809	3.784	3.395	4.194	3.843	17.861	15.165	5.665	4.427	4.459	3.708	3.664	3.310	4.073	3.720	276	227
Новгородская	9.959	8.258	2.692	2.008	2.184	1.707	2.200	1.873	2.883	2.670	9.854	8.189	2.656	1.996	2.167	1.692	2.175	1.855	2.856	2.646	61	37
Олонецкая	3.296	2.777	831	627	909	755	723	698	833	697	3.291	2.776	831	627	908	754	722	698	830	697	1	—
Оренбургская	19.107	16.549	4.728	3.837	3.966	3.367	4.334	3.804	6.079	5.541	17.196	15.026	4.363	3.552	3.603	3.090	3.926	3.511	5.304	4.873	170	132
Орловская	16.196	15.030	4.438	4.103	3.596	3.352	3.240	3.036	4.922	4.539	16.182	15.019	4.436	4.100	3.593	3.349	3.237	3.035	4.916	4.535	—	—
Пензенская	16.172	14.338	4.847	3.996	3.603	3.169	3.452	3.100	4.270	4.073	15.900	14.104	4.771	3.938	3.554	3.128	3.407	3.058	4.168	3.980	61	58
Пермская	40.932	36.464	11.486	10.025	9.371	8.338	8.870	7.968	11.205	10.133	38.570	34.383	11.099	9.684	8.806	7.877	8.384	7.478	10.281	9.344	1.294	1.175
Подольская	14.555	11.451	4.632	3.427	2.850	2.234	2.617	2.023	4.456	3.767	12.830	10.334	4.381	3.255	2.492	1.998	2.255	1.832	3.702	3.249	101	82
Полтавская	13.110	11.990	3.671	3.381	2.832	2.566	2.687	2.495	3.920	3.548	12.745	11.713	3.578	3.306	2.763	2.515	2.599	2.439	3.805	3.453	1	1
Псковская	7.640	6.385	1.821	1.381	1.675	1.403	1.868	1.527	2.276	2.074	7.429	6.234	1.762	1.344	1.619	1.370	1.821	1.481	2.227	2.039	128	87
Рязанская	16.381	13.650	3.681	2.797	3.471	2.858	3.814	3.249	5.415	4.746	16.259	13.565	3.631	2.765	3.443	2.837	3.800	3.234	5.385	4.729	106	76
Самарская	29.815	25.535	7.830	6.256	5.603	4.563	6.747	5.732	9.635	8.984	26.258	22.419	7.025	5.623	5.043	4.114	5.965	5.077	8.225	7.605	439	417
С.-Петербургская	19.717	8.930	2.856	2.200	2.000	1.646	2.493	2.046	3.368	3.038	9.484	7.913	2.476	1.897	1.789	1.483	2.214	1.806	3.005	2.727	2	2
Саратовская	21.506	18.996	5.351	4.351	4.174	3.631	5.208	4.648	6.773	6.366	19.861	17.446	4.979	3.980	3.817	3.323	4.861	4.288	6.204	5.855	521	511
Симбирская	15.916	15.011	4.032	3.930	3.995	3.728	3.944	3.623	3.945	3.730	15.182	14.386	3.868	3.749	3.836	3.591	3.728	3.472	3.750	3.574	102	93
Смоленская	13.342	11.171	3.272	2.554	3.114	2.630	3.156	2.618	3.800	3.369	13.247	11.089	3.247	2.533	3.083	2.604	3.143	2.605	3.774	3.347	54	52
Таврическая	7.415	6.031	1.868	1.531	1.839	1.483	1.631	1.339	2.077	1.678	6.615	5.290	1.662	1.335	1.666	1.332	1.460	1.188	1.827	1.435	—	—
Тамбовская	21.895	20.910	6.131	5.917	4.839	4.642	4.948	4.662	5.977	5.689	21.840	20.864	6.126	5.914	4.829	4.632	4.937	4.653	5.948	5.665	2	—
Тверская	13.318	12.463	3.236	3.016	2.810	2.642	3.036	2.867	4.236	3.938	13.277	12.421	3.227	3.006	2.802	2.634	3.027	2.857	4.221	3.924	32	32
Тульская	14.063	11.477	3.127	2.545	3.075	2.313	3.039	2.509	4.822	4.110	14.052	11.473	3.125	2.545	3.072	2.313	3.037	2.506	4.818	4.109	5	1
Уфимская	17.773	15.171	4.219	3.319	3.401	2.941	3.999	3.392	6.154	5.519	11.455	9.616	2.932	2.310	2.333	1.983	2					

Продолженіе табл. II (въ губерніяхъ)

Исповѣданія. Cultes. Губерніи. Gouvernements.	Старообрядцы. — Dissidents.										Римско-католики. — Catholiques-romains.								Протестанты. — Protestants.			
	Въ томъ числѣ. — De ce nombre.										Въ томъ числѣ. — De ce nombre.								Отъ рожденія до 1 года.		Въ томъ числѣ. De ce nombre.	
	До 1 мѣсяца. Au-dessous d'un mois.		1—3 мѣс. 1—3 m.		3—6 мѣс. 3—6 m.		Отъ 6 мѣсяцевъ до 1 года. De 6 mois à 1 an.		Отъ рожденія до 1 года. Au cours de la première année.		До 1 мѣс. Au-dessous d'un mois.		1—3 мѣс. 1—3 m.		3—6 мѣс. 3—6 m.		Отъ 6 мѣс. до 1 года. De 1 mois à 1 an.		Au cours de la première année.		До 1 мѣсяца. Au-dessous d'un mois.	
	м. п.	ж. ф.	м. п.	ж. ф.	м. п.	ж. ф.	м. п.	ж. ф.	м. п.	ж. ф.	м. п.	ж. ф.	м. п.	ж. ф.	м. п.	ж. ф.	м. п.	ж. ф.	м. п.	ж. ф.	м. п.	ж. ф.
Архангельская	—	—	—	—	—	—	—	—	—	—	—	—	—	—	—	—	—	—	—	—	—	—
Астраханская	—	—	—	—	—	—	—	—	—	—	—	—	—	—	—	—	—	—	—	—	—	—
Бессарабская	14	12	15	13	14	13	20	17	11	10	2	2	2	3	3	4	3	4	2	1	1	
Виленская	36	31	38	35	38	36	51	46	44	31	9	6	9	7	12	8	14	10	280	233	106	90
Витебская	8	6	16	10	13	9	12	7	2 860	2.160	551	351	599	494	695	541	1.015	774	5	3	4	2
Владимірская	55	49	60	56	61	55	82	74	1.357	1.137	222	134	237	201	316	282	582	520	94	72	35	30
Вологодская	—	—	—	—	—	—	—	—	—	—	—	—	—	—	—	—	—	—	—	—	—	—
Волынская	—	—	—	—	—	—	—	—	—	—	—	—	—	—	—	—	—	—	—	—	—	—
Воронежская	7	5	10	3	4	1	5	2	1	1	184	157	195	154	206	174	343	310	796	599	315	232
Вятская	7	8	19	25	24	22	34	30	928	795	—	—	—	—	—	—	—	—	7	6	2	2
Гродненская	259	290	258	228	218	218	224	206	1	1	1	—	—	—	—	—	—	—	—	—	—	—
Донского войска обл.	—	—	—	—	—	—	—	—	—	—	201	192	210	200	268	212	488	453	41	32	16	8
Екатеринославская	62	65	55	45	48	62	41	52	1.167	1.057	4	—	6	1	4	1	2	3	59	53	17	7
Казанская	—	—	—	—	—	—	—	—	—	—	—	—	—	—	—	—	—	—	—	—	—	—
Калужская	21	22	23	21	24	21	30	30	—	2	1	—	—	—	—	—	—	—	4	4	1	—
Киевская	47	45	33	32	25	30	27	34	—	—	—	—	—	—	—	—	—	—	—	—	—	—
Ковенская	31	32	18	19	14	12	12	7	364	262	68	38	67	57	71	62	158	105	114	70	38	27
Костромская	8	5	18	8	8	8	19	14	4.677	3.778	1.322	1.007	1.104	952	1.003	840	1.248	979	201	161	71	64
Курляндская	14	12	23	17	16	23	12	7	—	—	—	—	—	—	—	—	—	—	—	—	—	—
Курская	—	—	—	—	—	—	—	—	—	—	67	54	64	46	60	64	90	78	778	640	306	239
Лифляндская	10	4	8	3	12	3	7	8	281	242	2	—	—	—	—	—	—	—	—	—	—	—
Мявская	32	31	39	14	37	28	30	30	5	3	145	105	55	33	68	76	110	109	1.884	1.505	862	658
Могилевская	10	4	5	7	16	9	5	9	378	323	90	50	121	86	144	93	187	159	7	2	3	1
Московская	35	27	20	22	18	22	24	23	542	388	6	11	20	9	36	18	58	25	10	3	—	—
Нижегородская	43	29	46	39	58	63	87	72	120	63	12	8	11	6	11	11	27	19	27	21	8	10
Новгородская	74	44	87	75	71	63	87	72	61	44	—	—	—	—	—	—	—	—	2	3	1	1
Олонецкая	18	7	7	8	13	12	23	10	2	3	1	—	—	—	—	—	—	—	34	21	17	5
Оренбургская	—	—	—	—	—	—	—	—	—	—	—	—	—	—	—	—	—	—	1	—	—	—
Орловская	51	34	49	36	24	25	46	37	—	—	3	2	1	2	5	2	6	8	26	19	11	6
Пензенская	—	—	—	—	—	—	—	—	—	—	—	—	—	—	—	—	—	—	4	2	1	1
Пермская	13	14	16	11	12	12	20	21	1	1	—	—	—	—	—	—	—	—	—	—	—	—
Подольская	218	211	367	301	291	296	418	367	—	—	1	1	—	2	—	—	—	—	2	1	—	—
Полтавская	15	9	32	28	16	13	38	32	843	622	139	100	165	135	207	112	332	275	8	6	3	1
Псковская	—	—	—	—	—	—	—	—	—	—	1	2	—	—	—	—	—	—	5	7	2	1
Рязанская	33	20	39	22	27	26	29	19	3	2	6	2	4	4	2	5	3	1	49	45	15	14
Самарская	43	28	27	19	11	14	25	15	1	—	1	—	—	—	—	—	—	—	—	—	—	—
С.-Петербургская	76	73	104	83	94	97	165	164	322	345	63	45	40	42	65	71	154	187	1.158	953	379	257
Саратовская	1	—	—	—	—	—	—	—	1	—	83	46	44	31	67	56	99	84	874	751	284	246
Симбирская	155	158	115	108	108	121	143	124	293	217	33	30	16	16	38	28	62	43	674	610	135	118
Смоленская	18	18	30	22	28	27	26	26	149	117	—	—	—	—	—	—	—	—	—	—	—	—
Таврическая	20	19	16	17	9	8	9	8	—	—	4	1	6	1	3	3	11	8	—	—	—	—
Тамбовская	—	—	—	—	—	—	—	—	24	13	12	10	11	10	15	12	19	17	113	107	31	36
Тверская	2	—	1	—	—	—	—	—	57	49	—	—	—	—	—	—	—	—	—	—	—	—
Тульская	7	8	8	7	7	8	10	9	1	1	1	1	—	—	—	—	—	—	2	2	5	1
Уфимская	1	—	3	—	—	—	—	—	3	3	—	—	—	—	—	—	—	—	1	1	1	1
Харьковская	21	18	30	18	9	19	33	30	1	1	1	2	1	1	—	—	—	—	3	3	1	—
Херсонская	3	2	1	3	1	4	—	—	5	7	1	—	4	3	1	1	5	7	11	6	2	2
Черниговская	104	91	24	20	26	22	31	29	11	11	65	44	57	46	60	41	82	59	259	234	96	85
Эстляндская	38	27	49	51	70	46	73	61	264	190	1	1	1	3	—	—	—	—	6	5	4	2
Ярославская	—	—	—	—	—	—	—	—	4	9	—	—	—	—	—	—	—	—	798	630	276	218
Итого	1.527	1.388	1.711	1.427	1.472	1.445	1.868	1.680	14.844	11.944	3.304	2.408	3.054	2.551	3.367	2.722	5.119	4.263	8.349	6.817	3.046	2.366

Продолженіе табл. II (въ губерніяхъ)

Исповѣданія. Cultes. Губерніи. Gouvernements.	Въ томъ числѣ.—De ce nombre.						Армяно-григоріане. Arméniens-grégoriens.				Армяно-григоріане.—Arméniens-grégoriens.						Іудеи.—Israélites.					
	Протестанты.—Protestants.						Отъ рожденія до 1 года. Au cours de la première année.	Въ томъ числѣ. De ce nombre.		Въ томъ числѣ.—De ce nombre.						Отъ рожденія до 1 года. Au cours de la première année.	Въ томъ числѣ.—De ce nombre.					
	1—3 мѣс. 1—3 m.		3—6 мѣс. 3—6 m.		Отъ 6 мѣс. до 1 года. De 6 mois à 1 an.			До 1 мѣс. Au-dessous d'un mois.		1—3 мѣс. 1—3 m.		3—6 мѣс. 3—6 m.		Отъ 6 мѣс. до 1 года. De 6 mois à 1 an.			До 1 мѣс. Au-dessous d'un mois.		1—3 мѣс. 1—3 m.			
	м. п.	ж. ф.	м. п.	ж. ф.	м. п.	ж. ф.	м. п.	ж. ф.	м. п.	ж. ф.	м. п.	ж. ф.	м. п.	ж. ф.	м. п.	ж. ф.	м. п.	ж. ф.	м. п.	ж. ф.	м. п.	ж. ф.
І	46	47	48	49	50	51	52	53	54	55	56	57	58	59	60	61	62	63	64	65	66	67
Архангельская	—	—	—	—	—	—	—	—	—	—	—	—	—	—	—	—	1	—	—	—	1	—
Астраханская	1	—	—	—	2	1	15	9	3	—	—	—	—	—	6	4	3	2	1	—	91	69
Бессарабская	48	37	55	40	71	66	6	5	1	—	3	1	2	3	2	—	709	641	142	140	30	22
Виленская	1	—	—	—	—	1	—	—	—	—	—	—	—	—	—	—	199	166	41	42	56	20
Витебская	18	10	19	11	22	21	—	—	—	—	—	—	—	—	—	—	368	211	60	28	—	—
Владимірская	—	—	—	—	—	—	—	—	—	—	—	—	—	—	—	—	—	—	—	—	—	—
Вологодская	—	—	—	—	—	—	—	—	—	—	—	—	—	—	—	—	1	—	—	—	1	—
Волынская	190	145	112	100	179	122	—	—	—	—	—	—	—	—	—	—	613	369	100	94	101	79
Воронежская	—	—	3	1	2	3	—	—	—	—	—	—	—	—	—	—	5	1	—	—	—	—
Вятская	—	—	—	—	—	—	—	—	—	—	—	—	—	—	—	—	2	—	1	—	1	—
Гродненская	8	9	7	5	10	10	—	—	—	—	—	—	—	—	—	—	510	385	71	60	96	75
Донского войска обл.	8	11	11	9	23	26	92	65	21	11	17	17	17	19	37	17	—	—	—	—	—	—
Екатеринославская	—	—	—	—	—	—	—	—	—	—	—	—	—	—	—	—	—	—	—	—	—	1
Казанская	—	1	1	1	2	2	—	—	—	—	—	—	—	—	—	—	2	1	—	—	—	—
Калужская	—	—	—	—	—	—	—	—	—	—	—	—	—	—	—	—	—	—	—	—	—	—
Кіевская	29	14	29	17	18	12	—	—	—	—	—	—	—	—	—	—	901	578	144	117	136	97
Ковенская	43	34	38	31	49	32	—	—	—	—	—	—	—	—	—	—	223	198	48	43	64	52
Костромская	—	—	—	—	—	—	—	—	—	—	—	—	—	—	—	—	2	—	1	—	—	—
Курляндская	139	126	138	116	195	159	—	—	—	—	—	—	—	—	—	—	26	29	8	7	6	4
Бурская	1	—	—	2	2	—	—	—	—	—	—	—	—	—	—	—	8	9	3	4	2	1
Лифляндская	381	284	281	220	360	343	—	—	—	—	—	—	—	—	—	—	49	38	17	17	7	4
Минская	2	—	—	—	2	1	—	—	—	—	—	—	—	—	—	—	330	182	40	31	62	34
Могилевская	4	—	4	1	2	2	—	—	—	—	—	—	—	—	—	—	208	169	25	26	40	43
Московская	3	2	7	3	9	6	1	1	—	—	—	—	—	—	—	—	7	10	3	3	1	5
Нижегородская	—	—	—	1	—	1	—	—	—	—	—	—	—	—	—	—	3	7	1	2	—	1
Новгородская	8	6	7	4	2	6	—	—	—	—	—	—	—	—	—	—	—	—	—	—	—	1
Оловедкая	1	—	—	—	—	—	—	—	—	—	—	—	—	—	—	—	10	3	—	—	2	—
Оренбургская	2	1	3	6	10	6	—	—	—	—	—	—	—	—	—	—	9	5	1	1	2	1
Орловская	—	—	1	—	2	1	—	—	—	—	—	—	—	—	—	—	2	—	2	—	—	—
Пензенская	—	—	—	—	—	—	—	—	—	—	—	—	—	—	—	—	7	5	—	—	2	2
Пермская	1	—	1	1	—	—	—	—	—	—	—	—	—	—	—	—	773	407	94	62	159	72
Подольская	2	1	1	—	2	4	—	—	—	—	—	—	—	—	—	—	356	267	90	71	68	50
Полтавская	1	1	—	2	2	3	—	—	—	—	—	—	—	—	—	—	19	7	5	1	5	—
Псковская	8	7	14	11	12	13	—	—	—	—	—	—	—	—	—	—	2	1	—	—	—	—
Рязанская	—	—	—	—	—	—	—	—	—	—	—	—	—	—	—	—	4	2	1	—	1	—
Самарская	135	105	198	156	446	435	—	—	—	—	—	—	—	—	—	—	—	—	—	—	—	—
С.-Петербургская	158	126	192	166	240	213	2	1	—	—	—	—	—	2	1	—	39	29	11	7	5	3
Саратовская	152	118	126	134	261	240	—	—	—	—	—	—	—	—	—	—	9	6	—	—	—	1
Симбирская	—	—	—	—	—	—	—	—	—	—	—	—	—	—	—	—	—	—	—	—	—	—
Смоленская	—	—	—	—	—	—	—	—	—	—	—	—	—	—	—	—	17	17	1	1	9	8
Таврическая	24	20	23	18	35	33	35	27	7	5	7	4	9	8	12	10	157	130	38	30	29	21
Тамбовская	—	—	—	—	—	—	—	—	—	—	—	—	—	—	—	—	—	—	—	—	—	—
Тверская	—	1	2	2	2	3	—	—	—	—	—	—	—	—	—	—	1	—	—	—	—	—
Тульская	—	—	1	—	—	—	—	—	—	—	—	—	—	—	—	—	3	2	—	—	—	—
Уфимская	—	—	1	—	2	1	—	—	—	—	—	—	—	—	—	—	—	2	—	—	—	—
Харьковская	2	2	3	1	4	1	—	—	—	—	—	—	—	—	—	—	11	18	1	2	1	3
Херсонская	52	50	41	38	70	61	5	6	1	2	1	2	1	2	2	—	1121	863	352	287	218	190
Черниговская	—	2	—	—	2	1	—	—	—	—	—	—	—	—	—	—	153	84	9	6	30	25
Эстляндская	198	138	152	120	172	154	—	—	—	—	—	—	—	—	—	—	—	2	—	—	—	1
Ярославская	—	—	—	—	—	—	—	—	—	—	—	—	—	—	—	—	—	—	—	—	—	—
Итого	1.620	1.251	1.471	1.217	2.212	1.983	156	114	33	22	27	24	34	31	62	37	6.866	4.847	1.311	1.082	1.227	886

Продолженіе табл. II (въ губерніяхъ).

Исповѣданіа. Cultes. Губерніи. Gouvernements.	Юдеи—Israélites.				Магометане.—Musulmans.						Магометане—Musulmans.		Идолопоклонники.—Idolâtres.											
	Въ томъ числѣ. De se nombre.				Отъ рожденія до 1 года. Au cours de la première année.		Въ томъ числѣ. De se nombre.				Въ томъ числѣ. De se nombre.		Отъ рожденія до 1 года. Au cours de la première année.		Въ томъ числѣ—De se nombre.									
	3—6 мѣс. 3—6 m.		Отъ 6 мѣс. да 1 года. De 6 mois à 1 an.		Au cours de la première année.		До 1 мѣс. Au-dessous d'un mois.		1—3 мѣс. 1—3 m.		3—6 мѣс. 3—6 m.		Отъ 6 мѣс. до 1 года. De 6 mois à 1 an.		До 1 мѣс. Au-dessous d'un mois.		1—3 мѣс. 1—3 m.		3—6 мѣс. 3—6 m.		Отъ 6 мѣс. до 1 года. De 6 mois à 1 an.			
	м. м.	ж. ф.	м. м.	ж. ф.	м. м.	ж. ф.	м. м.	ж. ф.	м. м.	ж. ф.	м. м.	ж. ф.	м. м.	ж. ф.	м. м.	ж. ф.	м. м.	ж. ф.	м. м.	ж. ф.	м. м.	ж. ф.		
I	68	69	70	71	72	73	74	75	76	77	78	79	80	81	82	83	84	85	86	87	88	89	90	91
Архангельская	—	—	—	—	—	—	—	—	—	—	—	—	—	—	—	—	—	—	—	—	—	—	—	—
Астраханская	—	—	—	—	—	—	—	—	—	—	—	—	—	—	—	—	—	—	—	—	—	—	—	—
Бессарабская	—	—	1	1	582	507	130	110	100	—	—	—	—	—	—	—	—	—	—	—	—	—	—	—
Виленская	160	130	316	302	—	—	—	—	—	—	—	—	—	—	—	—	—	—	—	—	—	—	—	—
Витебская	44	27	84	75	4	3	—	—	—	—	—	—	—	—	—	—	—	—	—	—	—	—	—	—
Владимирская	89	51	163	112	—	—	—	—	—	—	—	—	—	—	—	—	—	—	—	—	—	—	—	—
Вологодская	—	—	—	—	—	—	—	—	—	—	—	—	—	—	—	—	—	—	—	—	—	—	—	—
Волынская	—	—	—	—	—	—	—	—	—	—	—	—	—	—	—	—	—	—	—	—	—	—	—	—
Воронежская	146	66	266	130	—	—	—	—	—	—	—	—	—	—	—	—	—	—	—	—	—	—	—	—
Вятская	1	—	4	1	—	—	—	—	—	—	—	—	—	—	—	—	—	—	—	—	—	—	—	—
Гродненская	—	—	—	—	808	758	232	206	162	14	—	—	—	—	—	—	—	—	—	—	—	—	—	—
Донского войска обл.	100	81	243	169	—	—	—	—	—	—	—	—	—	—	—	—	—	—	—	—	—	—	—	—
Екатеринославская	—	—	—	—	—	—	—	—	—	—	—	—	—	—	—	—	—	—	—	—	—	—	—	—
Казанская	—	—	1	—	2356	2.065	575	530	502	46	—	—	—	—	—	—	—	—	—	—	—	—	—	—
Калужская	1	—	—	—	—	—	—	—	—	—	—	—	—	—	—	—	—	—	—	—	—	—	—	—
Кіевская	164	94	457	270	—	—	—	—	—	—	—	—	—	—	—	—	—	—	—	—	—	—	—	—
Ковенская	41	40	70	63	—	—	—	—	—	—	—	—	—	—	—	—	—	—	—	—	—	—	—	—
Костромская	1	—	—	—	—	—	—	—	—	—	—	—	—	—	—	—	—	—	—	—	—	—	—	—
Курляндская	6	5	6	13	—	—	—	—	—	—	—	—	—	—	—	—	—	—	—	—	—	—	—	—
Курская	2	2	1	2	—	—	—	—	—	—	—	—	—	—	—	—	—	—	—	—	—	—	—	—
Лифляндская	—	—	—	—	—	—	—	—	—	—	—	—	—	—	—	—	—	—	—	—	—	—	—	—
Минская	7	5	18	12	—	—	—	—	—	—	—	—	—	—	—	—	—	—	—	—	—	—	—	—
Могилевская	86	40	142	77	13	12	4	2	3	—	—	—	—	—	—	—	—	—	—	—	—	—	—	—
Московская	59	34	84	66	—	—	—	—	—	—	—	—	—	—	—	—	—	—	—	—	—	—	—	—
Нижегородская	1	1	2	1	38	36	6	9	3	—	—	—	—	—	—	—	—	—	—	—	—	—	—	—
Новгородская	1	2	1	2	175	147	22	31	31	—	—	—	—	—	—	—	—	—	—	—	—	—	—	—
Олонецкая	—	—	—	—	—	—	—	—	—	—	—	—	—	—	—	—	—	—	—	—	—	—	—	—
Оренбургская	—	—	3	—	—	—	—	—	—	—	—	—	—	—	—	—	—	—	—	—	—	—	—	—
Орловская	7	1	1	2	1.690	1.355	300	243	309	23	—	—	—	—	—	—	—	—	—	—	—	—	—	—
Пензенская	2	1	4	2	—	—	—	—	—	—	—	—	—	—	—	—	—	—	—	—	—	—	—	—
Пермская	—	—	—	—	209	175	61	44	33	30	—	—	—	—	—	—	—	—	—	—	—	—	—	—
Подольская	1	1	4	2	982	830	163	123	186	150	—	—	—	—	—	—	—	—	—	—	—	—	—	—
Полтавская	138	66	382	207	—	—	—	—	—	—	—	—	—	—	—	—	—	—	—	—	—	—	—	—
Псковская	88	54	110	92	—	—	—	—	—	—	—	—	—	—	—	—	—	—	—	—	—	—	—	—
Рязанская	4	4	5	2	—	—	—	—	—	—	—	—	—	—	—	—	—	—	—	—	—	—	—	—
Самарская	—	—	2	1	13	8	6	4	1	—	—	—	—	—	—	—	—	—	—	—	—	—	—	—
С.-Петербургская	—	—	2	2	1.629	1.395	286	257	278	219	—	—	—	—	—	—	—	—	—	—	—	—	—	—
Саратовская	11	11	12	8	23	17	1	4	4	—	—	—	—	—	—	—	—	—	—	—	—	—	—	—
Симбирская	3	1	6	4	292	306	49	65	74	6	—	—	—	—	—	—	—	—	—	—	—	—	—	—
Смоленская	—	—	—	—	632	532	146	163	129	115	—	—	—	—	—	—	—	—	—	—	—	—	—	—
Смоленская	1	2	6	6	—	—	—	—	—	—	—	—	—	—	—	—	—	—	—	—	—	—	—	—
Таврическая	—	—	—	—	—	—	—	—	—	—	—	—	—	—	—	—	—	—	—	—	—	—	—	—
Тамбовская	34	31	56	48	438	428	118	115	102	96	—	—	—	—	—	—	—	—	—	—	—	—	—	—
Тверская	—	—	—	—	53	45	5	3	9	9	—	—	—	—	—	—	—	—	—	—	—	—	—	—
Тульская	—	—	1	—	—	—	—	—	—	—	—	—	—	—	—	—	—	—	—	—	—	—	—	—
Тульская	1	2	2	—	—	—	—	—	—	—	—	—	—	—	—	—	—	—	—	—	—	—	—	—
Уфимская	—	—	—	—	5.907	5.246	1.249	977	998	919	—	—	—	—	—	—	—	—	—	—	—	—	—	—
Харьковская	2	4	7	9	—	—	—	—	—	—	—	—	—	—	—	—	—	—	—	—	—	—	—	—
Херсонская	210	175	341	211	4	2	1	—	1	—	—	—	—	—	—	—	—	—	—	—	—	—	—	—
Черниговская	38	23	76	30	—	—	—	—	—	—	—	—	—	—	—	—	—	—	—	—	—	—	—	—
Эстляндская	—	—	—	1	—	—	—	—	—	—	—	—	—	—	—	—	—	—	—	—	—	—	—	—
Ярославская	—	—	—	—	—	—	—	—	—	—	—	—	—	—	—	—	—	—	—	—	—	—	—	—
Итого	1.449	956	2.879	1.923	16.854	13.877	3.357	2.887	2.926	2.571	3.535	2.965	6.036	5.454	493	401	37	35	72	58	127	127	257	181

II. Младенцы, умершие в 1909 г., в возрастъ отъ рожденія до одного года,
II. Enfants, décédés en 1909, au cours de la première année.

предѣленные по исповѣданіямъ, въ абсолютныхъ числахъ (въ городахъ),
suivant les cultes, chiffres absolus (dans les villes).

Исповѣданія. Cultes. Губерніи. Gouvernements.	В с ѣ и с п о в ѣ д а н і я. T o u s l e s c u l t e s.										Православные съ единовѣрцами.—Orthodoxes.										Старообрядцы. Dissidents.	
	Отъ рожденія до 1 года.		В ѣ т о м ѣ ч и с л ѣ.—D e s e n o m b r e.								Отъ рожденія до 1 года.		В ѣ т о м ѣ ч и с л ѣ.—D e s e n o m b r e.								Отъ рожденія до 1 года.	
	Au cours de la première année.		До 1 мѣсяца. Au-dessous d'un mois.		1—3 мѣс. 1—3 m.		3—6 мѣс. 3—6 m.		Отъ 6 мѣсяцев до 1 года. De 6 mois à 1 an.		Au cours de la première année.		До 1 мѣсяца. Au-dessous d'un mois.		1—3 мѣсяцевъ. 1—3 m.		3—6 мѣсяцевъ. 3—6 m.		Отъ 6 мѣсяцевъ до 1 года. De 6 mois à 1 an.		Au cours de la première année.	
	м. м.	ж. ф.	м. м.	ж. ф.	м. м.	ж. ф.	м. м.	ж. ф.	м. м.	ж. ф.	м. м.	ж. ф.	м. м.	ж. ф.	м. м.	ж. ф.	м. м.	ж. ф.	м. м.	ж. ф.	м. м.	ж. ф.
I	92	93	94	95	96	97	98	99	100	101	102	103	104	105	106	107	108	109	110	111	112	113
Архангельская	270	249	87	77	70	63	57	48	56	269	237	87	76	69	63	57	47	56	51	—	—	
Астраханская	1.531	1.343	402	350	344	294	350	310	435	1.360	1.196	366	323	311	268	314	278	369	327	11	7	
Бессарабская	1.508	1.364	424	381	332	300	288	262	464	976	935	311	290	247	237	171	176	247	232	33	29	
Виленская	853	699	218	154	180	160	194	168	261	217	215	72	54	52	53	34	55	59	53	24	13	
Витебская	810	632	197	155	181	140	190	147	242	411	345	123	110	116	96	94	76	78	63	41	36	
Владимирская	1.978	1.840	426	328	505	590	547	453	500	1.978	1.840	426	328	505	590	547	453	500	469	—	—	
Вологодская	378	293	118	84	81	64	77	63	102	376	292	118	83	80	64	77	63	101	82	—	—	
Волынская	830	709	219	185	182	177	155	138	274	468	379	143	101	115	98	74	82	136	98	13	11	
Воронежская	724	653	132	144	168	149	199	156	225	716	650	131	143	167	149	198	156	220	202	—	1	
Вятская	602	517	190	156	146	99	140	146	126	596	515	189	155	145	99	136	146	126	115	—	1	
Гродненская	815	539	219	143	196	132	179	116	221	388	192	153	82	120	61	82	42	33	7	—	—	
Довского войска обл.	1.285	1.146	294	238	257	228	314	253	420	1.269	1.136	289	237	251	226	310	251	419	422	3	5	
Екатеринославская	2.191	1.655	520	412	512	422	593	417	566	2.191	1.655	520	412	512	422	593	417	566	404	—	—	
Казанская	1.382	1.214	401	351	345	305	304	269	332	1.119	988	340	298	293	257	240	212	246	221	24	25	
Калужская	456	381	139	87	77	59	120	85	120	440	372	133	86	73	59	116	83	118	144	16	9	
Кіевская	2.395	1.898	691	534	475	375	461	365	768	1.840	1.469	552	421	383	294	360	303	545	451	50	48	
Ковенская	448	429	113	91	142	120	85	113	108	63	65	20	20	23	17	12	14	8	14	10	5	
Костромская	620	524	144	107	157	140	155	120	164	615	522	142	107	156	140	153	118	164	157	3	2	
Курляндская	394	346	132	106	71	59	79	84	112	59	75	17	22	8	15	14	21	20	17	—	—	
Курская	1.530	1.373	510	429	356	369	366	301	298	1.507	1.358	501	426	352	363	362	297	292	272	5	2	
Лифляндская	1.405	1.152	546	408	257	173	259	231	343	252	220	87	71	45	32	59	46	61	71	132	100	
Минская	730	613	180	145	194	159	172	125	184	456	419	136	124	135	118	96	80	89	97	16	9	
Могилевская	515	421	112	80	122	98	126	94	155	377	306	97	63	93	70	79	70	108	103	13	10	
Московская	9.747	8.511	2.425	1.953	2.305	1.977	2.241	2.019	2.776	9.527	8.324	2.377	1.909	2.272	1.948	2.188	1.977	2.690	2.490	94	80	
Нижегородская	1.227	1.049	738	642	161	127	129	133	199	1.202	1.022	730	637	158	121	123	129	191	135	10	7	
Новгородская	489	382	156	109	107	76	102	82	124	476	377	151	109	105	74	97	81	123	113	—	—	
Олонецкая	119	123	34	33	24	32	24	27	37	116	122	34	33	24	31	24	27	34	31	—	—	
Оренбургская	2.407	2.097	597	522	446	369	539	468	825	2.063	1.810	512	449	389	328	458	411	704	622	5	5	
Орловская	1.188	1.097	326	299	264	245	238	222	360	1.176	1.087	324	296	261	242	235	221	356	328	—	—	
Пензенская	1.323	1.191	350	297	298	260	311	271	364	1.318	1.189	348	297	260	269	310	269	363	363	3	—	
Пермская	1.710	1.466	394	362	406	300	404	336	506	1.670	1.428	387	356	394	288	393	329	496	455	1	2	
Подольская	961	748	257	203	211	178	180	132	313	595	506	171	153	138	129	112	97	174	127	35	31	
Полтавская	1.457	1.499	408	423	315	321	298	312	436	1.251	1.335	361	383	274	291	247	276	369	385	—	—	
Псковская	501	441	136	111	107	107	125	114	133	476	418	128	105	102	103	120	105	126	105	—	3	
Рязанская	1.050	890	335	282	218	197	202	186	295	1.006	865	316	273	212	194	195	177	283	221	36	20	
Самарская	2.162	1.851	578	499	196	163	576	461	812	2.051	1.759	552	480	167	140	555	445	777	694	35	39	
С.-Петербургская	6.834	5.622	1.781	1.383	1.225	978	1.629	1.348	2.199	6.275	5.178	1.631	1.270	1.130	905	1.496	1.232	2.018	1.771	2	2	
Саратовская	2.997	2.641	740	607	558	479	717	587	982	2.722	2.452	672	572	499	448	677	545	874	887	125	88	
Симбирская	1.365	1.249	280	252	325	304	349	310	411	1.332	1.221	272	240	317	296	342	306	401	379	6	5	
Смоленская	516	455	181	108	75	105	129	97	131	492	433	178	106	68	100	125	94	121	133	—	—	
Таврическая	1.798	1.482	453	376	446	364	395	329	504	1.541	1.261	391	324	395	324	339	280	416	333	—	—	
Тамбовская	1.511	1.482	423	419	334	329	341	330	413	1.491	1.464	421	417	330	323	336	325	404	399	—	—	
Тверская	3.286	3.095	798	749	693	656	749	712	1.046	3.273	3.082	794	746	692	653	747	711	1.040	972	7	7	
Тульская	1.011	837	225	163	214	172	176	189	396	1.002	833	223	163	211	172	175	186	393	312	5	1	
Уфимская	1.402	1.127	339	259	290	229	330	260	443	1.260	1.040	325	254	243	210	294	240	398	336	13	11	
Харьковская	2.618	2.068	666	520	562	426	597	461	793	2.592	2.036	664	517	556	418	593	456	779	645	—	—	
Херсонская	4.980	4.843	1.325	1.327	1.061	1.027	1.130	1.030	1.464	4.175	4.218	1.032	1.098	911	901	992	913	1.240	1.306	24	19	
Черниговская	940	758	227	167	190	173	220	182	303	804	669	214	160	167	152	187	160	236	197	35	28	
Эстляндская	192	164	60	50	37	38	49	28	46	48	34	11	13	10	6	13	2	14	13	—	—	
Ярославская	1.173	1.074	356	293	234	211	253	225	330	1.173	1.074	356	293	234	211	253	225	330	345	—	—	
Итого	78.614	68.222	21.002	17.553	16.652	14.518	17.843	15.315	23.117	69.050	60.618	18.528	15.685	14.807	13.059	15.804	13.705	19.911	18.169	830	661	

Продолженіе табл. II (въ городахъ).

Исповѣданія. Cultes. Губерніи. Gouvernements.	Старообрядцы. — Dissidents.								Римско-католики. Catholiques-romains.		Римско-католики. — Catholiques-romains.								Протестанты. — Protestants.				
	Въ томъ числѣ. — De ce nombre.								Отъ рожденія до 1 года.		Въ томъ числѣ. — De ce nombre.								Отъ рожденія до 1 года.		Въ томъ числѣ. De ce nombre.		
	До 1 мѣсяца. Au-dessous d'un mois.		1—3 мѣс. 1—3 m.		3—6 мѣс. 3—6 m.		Отъ 6 мѣсяцевъ до 1 года. De 6 mois à 1 an.		Au cours de la première année.		До 1 мѣс. Au-dessous d'un mois.		1—3 мѣс. 1—3 m.		3—6 мѣс. 3—6 m.		Отъ 6 мѣс. до 1 года. De 1 mois à 1 an.		Au cours de la première année.		До 1 мѣсяца. Au-dessous d'un mois.		
	м. п.	ж. ф.	м. п.	ж. ф.	м. п.	ж. ф.	м. п.	ж. ф.	м. п.	ж. ф.	м. п.	ж. ф.	м. п.	ж. ф.	м. п.	ж. ф.	м. п.	ж. ф.	м. п.	ж. ф.	м. п.	ж. ф.	м. п.
I	114	115	116	117	118	119	120	121	122	123	124	125	126	127	128	129	130	131	132	133	134	135	
Архангельская	—	—	—	—	—	—	—	—	—	—	—	—	—	—	—	1	—	—	—	1	—	—	
Астраханская	3	1	2	1	1	1	5	4	9	—	2	1	2	2	2	3	3	3	3	—	1	—	
Бессарабская	8	6	9	8	6	4	10	11	15	—	4	3	3	4	4	3	4	4	52	39	15	10	
Виленская	3	—	8	4	7	4	6	5	437	31	100	59	93	83	115	86	129	91	5	3	4	2	
Витебская	9	8	10	8	8	8	14	12	125	10	19	11	23	21	29	25	54	48	41	27	15	11	
Владимирская	—	—	—	—	—	—	—	—	—	—	—	—	—	—	—	—	—	—	—	—	—	—	
Вологодская	—	—	—	—	—	—	—	—	1	—	—	1	—	—	—	—	1	—	—	—	—	—	
Волынская	4	2	5	2	2	2	2	5	64	7	12	12	13	19	18	17	21	29	3	5	—	—	
Воронежская	—	—	—	—	—	—	—	—	1	—	—	1	—	—	—	—	—	—	2	—	—	—	
Вятская	—	—	—	—	—	—	—	—	1	—	1	—	—	—	—	—	—	—	—	—	—	—	
Гродненская	—	—	—	—	—	—	—	—	111	10	20	18	19	19	23	21	49	47	16	12	6	3	
Довского войска обл.	1	1	—	1	1	1	1	2	12	—	4	—	5	1	3	1	—	2	1	1	—	—	
Екатеринославская	—	—	—	—	—	—	—	—	—	—	—	—	—	—	1	—	—	—	2	—	—	—	
Казанская	6	4	5	5	4	7	9	9	2	—	1	—	—	—	—	—	—	—	—	—	—	—	
Калужская	6	1	4	—	4	2	2	6	—	—	—	—	—	—	—	—	—	—	—	—	—	—	
Кіевская	25	28	10	10	8	7	7	3	90	5	17	9	15	12	22	10	36	28	6	3	3	1	
Ковенская	2	—	5	—	1	4	2	1	315	29	83	57	96	92	57	82	79	63	12	17	2	4	
Костромская	1	—	1	—	1	2	—	—	—	—	—	—	—	—	—	—	—	—	—	—	—	—	
Курляндская	—	—	—	—	—	—	—	—	140	10	44	30	29	16	26	31	41	24	178	151	65	50	
Курская	2	—	1	2	1	—	1	—	5	—	2	—	—	3	1	—	2	—	5	2	2	—	
Лифляндская	31	30	35	14	37	26	29	30	366	31	137	104	55	30	67	76	107	102	609	486	274	187	
Минская	3	—	1	4	12	4	—	1	86	7	25	13	21	14	20	15	20	31	2	1	—	—	
Могилевская	2	2	3	4	5	2	3	2	9	1	1	3	2	4	2	2	4	2	2	1	—	—	
Московская	20	16	17	12	26	21	31	31	54	4	11	7	9	6	10	11	24	18	27	21	8	10	
Нижегородская	6	—	2	4	1	—	1	3	2	—	—	—	—	—	—	—	2	3	1	3	1	1	
Новгородская	—	—	—	—	—	—	—	—	5	—	1	—	1	1	2	—	1	1	8	3	4	—	
Одонецкая	—	—	—	—	—	—	—	—	—	—	—	—	—	—	—	—	—	—	—	—	—	—	
Оренбургская	1	1	2	2	—	—	2	2	15	1	3	2	1	2	5	2	6	8	26	19	11	6	
Орловская	—	—	—	—	—	—	—	—	1	—	—	1	1	2	—	—	1	—	3	1	1	1	
Певзенская	—	—	1	—	1	—	1	—	—	—	—	—	—	—	—	—	—	—	—	—	—	—	
Пермская	—	—	1	2	—	—	—	—	1	—	1	1	—	2	—	1	—	—	2	1	—	—	
Подольская	10	5	8	11	8	7	9	8	73	8	19	16	17	9	14	6	23	26	—	—	—	—	
Полтавская	—	—	—	—	—	—	—	—	3	—	1	1	—	—	—	—	2	—	2	2	1	—	
Псковская	—	—	—	—	—	1	—	2	10	—	5	2	2	4	—	3	3	—	3	6	1	4	
Рязанская	16	7	6	2	6	8	8	3	1	—	1	1	—	2	4	4	3	4	11	6	3	3	
Самарская	6	5	19	15	1	5	9	14	10	—	83	46	44	31	67	56	99	84	200	178	54	56	
С.-Петербургская	1	—	—	1	—	—	1	1	293	21	6	1	3	3	2	3	9	5	82	54	30	12	
Саратовская	26	16	36	18	18	23	45	31	20	—	—	—	—	—	—	—	—	—	—	—	—	—	
Симбирская	2	—	1	4	2	1	1	—	—	—	—	—	—	—	—	—	—	—	—	—	—	—	
Смоленская	—	—	—	—	—	—	—	—	14	—	2	1	4	1	3	1	5	6	—	—	—	—	
Таврическая	—	—	—	—	—	—	—	—	14	—	2	3	1	—	5	3	6	5	25	21	8	8	
Тамбовская	—	—	—	—	—	—	—	—	—	—	1	1	—	—	—	—	1	2	3	3	1	—	
Тверская	2	2	1	2	1	1	3	2	2	—	—	—	—	—	—	—	—	1	1	—	1	—	
Тульская	1	—	3	—	—	1	1	—	—	—	—	—	—	—	—	—	—	—	—	—	—	—	
Уфимская	1	1	6	2	2	4	4	4	5	—	1	2	1	1	—	1	3	4	—	—	—	—	
Харьковская	—	—	—	—	—	—	—	—	11	—	8	5	6	3	7	1	5	7	4	3	—	1	
Херсонская	7	6	5	4	4	3	8	6	30	2	—	—	—	—	—	—	—	—	55	42	16	12	
Черниговская	8	2	4	3	8	6	15	17	1	—	1	3	—	—	—	1	3	2	140	122	48	34	
Эстляндская	—	—	—	—	—	—	—	—	4	—	—	—	—	—	—	—	—	—	—	—	—	—	
Ярославская	—	—	—	—	—	—	—	—	—	—	—	—	—	—	—	—	—	—	—	—	—	—	
Итого	213	144	211	145	176	155	230	217	2.358	1.938	620	415	473	393	510	470	755	658	1.532	1.233	577	417	

Продолженіе табл. II (въ городахъ).

Исповѣданія. Cultes.	Въ томъ числѣ.—De ce nombre.						Армяно-григоріане. Arméniens-grégoriens.				Армяно-григоріане.—Arméniens-grégoriens.						Іудеи.—Israélites.					
	Протестанты.—Protestants.						Отъ рожденія до 1 года.		Въ томъ числѣ De ce nombre.		Въ томъ числѣ.—De ce nombre.						Отъ рожденія до 1 года.		Въ томъ числѣ.—De ce nombre.			
	1—3 мѣс. 1—3 m.		3—6 мѣс. 3—6 m.		Отъ 6 мѣс. до 1 года. De 6 mois à 1 an.		Au cours de la première année.		До 1 мѣс. Au-dessous d'un mois.		1—3 мѣс. 1—3 m.		3—6 мѣс. 3—6 m.		Отъ 6 мѣс. до 1 года. De 6 mois à 1 an.		Au cours de la première année.		До 1 мѣс. Au-dessous d'un mois.		1—3 мѣс. 1—3 m.	
	м. п.	ж. ф.	м. п.	ж. ф.	м. п.	ж. ф.	м. п.	ж. ф.	м. п.	ж. ф.	м. п.	ж. ф.	м. п.	ж. ф.	м. п.	ж. ф.	м. п.	ж. ф.	м. п.	ж. ф.	м. п.	ж. ф.
Губерніи. Gouvernements.	136	137	138	139	140	141	142	143	144	145	146	147	148	149	150	151	152	153	154	155	156	157
Архангельская	—	—	—	—	—	—	—	—	—	—	—	—	—	—	—	—	—	—	—	—	—	—
Астраханская	—	—	—	—	—	—	—	—	—	—	—	—	—	—	—	—	—	—	—	—	—	—
Бессарабская	10	6	13	11	14	12	13	7	2	2	—	—	—	—	—	—	1	—	—	—	1	—
Виленская	1	—	—	—	—	—	6	5	1	—	3	—	—	—	—	—	3	2	1	—	—	—
Витебская	1	—	—	—	—	—	—	—	—	—	—	—	—	—	—	—	—	—	—	—	—	—
Владимірская	8	4	10	6	8	6	—	—	—	—	—	1	2	1	3	2	426	342	85	71	63	44
Вологодская	—	—	—	—	—	—	—	—	—	—	—	—	—	—	—	—	170	148	39	39	26	20
Волинская	—	—	—	—	—	—	—	—	—	—	—	—	—	—	—	—	192	119	31	15	24	11
Воронежская	—	2	2	—	—	—	—	—	—	—	—	—	—	—	—	—	—	—	—	—	—	—
Вятская	—	—	—	—	—	—	—	—	—	—	—	—	—	—	—	—	1	—	—	—	—	—
Гродненская	—	—	—	—	—	—	—	—	—	—	—	—	—	—	—	—	282	237	60	70	49	56
Гродненская	—	—	—	—	—	—	—	—	—	—	—	—	—	—	—	—	5	1	—	—	—	—
Донского Войска обл.	3	4	3	2	4	3	—	—	—	—	—	—	—	—	—	—	—	—	—	—	—	—
Екатеринославская	1	—	—	—	—	—	—	—	—	—	—	—	—	—	—	—	—	—	—	—	—	—
Казанская	—	—	—	—	—	—	—	—	—	—	—	—	—	—	—	—	300	228	40	40	54	48
Калужская	—	—	—	—	—	—	—	—	—	—	—	—	—	—	—	—	—	—	—	—	—	—
Кіевская	—	—	—	—	—	—	—	—	—	—	—	—	—	—	—	—	—	—	—	—	—	—
Ковенская	—	—	—	—	—	—	—	—	—	—	—	—	—	—	—	—	—	—	—	—	—	—
Костромская	1	5	6	4	3	4	—	—	—	—	—	—	—	—	—	—	—	—	—	—	—	—
Курляндская	—	—	—	—	—	—	—	—	—	—	—	—	—	—	—	—	408	318	94	75	67	59
Курская	29	26	38	28	46	47	—	—	—	—	—	—	—	—	—	—	48	48	6	10	17	6
Лифляндская	1	—	—	—	—	—	—	—	—	—	—	—	—	—	—	—	2	—	1	—	—	—
Минская	115	95	89	78	131	126	—	—	—	—	—	—	—	—	—	—	17	19	6	4	5	2
Могилевская	1	—	—	—	—	—	—	—	—	—	—	—	—	—	—	—	8	8	3	3	2	1
Московская	—	—	—	—	—	—	—	—	—	—	—	—	—	—	—	—	46	34	17	16	7	2
Нижегородская	3	2	7	3	9	6	—	—	—	—	—	—	—	—	—	—	164	104	13	6	35	21
Новгородская	—	—	—	—	—	—	—	—	—	—	—	—	—	—	—	—	115	94	12	12	24	20
Новгородская	—	—	—	—	—	—	—	—	—	—	—	—	—	—	—	—	7	9	3	3	1	4
Олонецкая	1	1	3	1	—	—	—	—	—	—	—	—	—	—	—	—	3	7	1	2	—	1
Оренбургская	—	—	—	—	—	—	—	—	—	—	—	—	—	—	—	—	—	—	—	—	—	—
Орловская	2	1	3	6	10	6	—	—	—	—	—	—	—	—	—	—	—	—	—	—	—	—
Пензенская	—	—	—	—	—	—	—	—	—	—	—	—	—	—	—	—	3	1	—	—	—	—
Пермская	—	—	—	—	—	—	—	—	—	—	—	—	—	—	—	—	10	3	—	—	2	—
Подольская	1	—	—	—	—	—	—	—	—	—	—	—	—	—	—	—	8	5	1	1	2	1
Полтавская	—	—	—	—	—	—	—	—	—	—	—	—	—	—	—	—	2	—	2	—	—	—
Псковская	—	—	—	—	—	—	—	—	—	—	—	—	—	—	—	—	7	5	—	—	2	2
Рязанская	—	—	—	—	—	—	—	—	—	—	—	—	—	—	—	—	258	154	57	29	48	29
Самарская	—	—	—	—	—	—	—	—	—	—	—	—	—	—	—	—	201	161	45	39	41	30
С.-Петербургская	2	—	2	1	4	2	—	—	—	—	—	—	—	—	—	—	12	5	2	—	3	—
Саратовская	42	36	46	42	58	44	—	—	—	—	—	—	—	—	—	—	2	1	—	—	—	—
Симбирская	10	5	13	8	29	29	—	—	—	—	—	—	—	—	—	—	4	2	1	—	1	—
Смоленская	—	—	—	—	—	—	—	—	—	—	—	—	—	—	—	—	39	29	11	7	5	3
Таврическая	—	—	—	—	—	—	—	—	—	—	—	—	—	—	—	—	9	6	—	—	—	—
Тамбовская	—	—	—	—	—	—	—	—	—	—	—	—	—	—	—	—	—	—	—	—	—	—
Тверская	6	4	5	4	6	5	—	—	—	—	—	—	—	—	—	—	10	13	1	1	3	4
Тульская	—	—	—	—	—	—	—	—	—	—	—	—	—	—	—	—	—	—	—	—	—	—
Тулъская	—	—	—	—	—	—	—	—	—	—	—	—	—	—	—	—	—	—	—	—	—	—
Уфимская	—	—	—	—	—	—	—	—	—	—	—	—	—	—	—	—	—	—	—	—	—	—
Харьковская	—	—	—	—	—	—	—	—	—	—	—	—	—	—	—	—	1	—	—	—	—	—
Херсонская	1	2	1	—	2	—	—	—	—	—	—	—	—	—	—	—	3	2	—	—	—	—
Черниговская	10	9	8	8	21	13	—	—	—	—	—	—	—	—	—	—	—	—	—	—	—	—
Эстляндская	—	—	—	—	—	—	—	—	—	—	—	—	—	—	—	—	11	18	1	2	1	3
Ярославская	27	31	36	25	29	32	—	—	—	—	—	—	—	—	—	—	691	538	260	205	128	108
Итого	276	234	293	235	386	347	49	38	9	8	7	4	14	10	19	16	3.655	2.797	816	671	647	508

Продолженіе табл. II (въ городахъ).

Исповѣданія. Cultes.	Иудеи—Israélites.				Магометане.—Musulmans.						И долопоклонники.—Idolâtres.													
	Въ томъ числѣ. De ce nombre.				Отъ рожденія до 1 года.		Въ томъ числѣ. De ce nombre.				Въ томъ числѣ. De ce nombre.		Отъ рожденія до 1 года.		Въ томъ числѣ.—De ce nombre.									
	3—6 мѣс. 3—6 m.		Отъ 6 мѣс. до 1 года. De 6 mois à 1 an.		Au cours de la première année.		До 1 мѣс. Au-dessous d'un mois.		1—3 мѣс. 1—3 m.		3—6 мѣс. 3—6 m.		Отъ 6 мѣс. до 1 года. De 6 mois à 1 an.		Au cour de la première année.		До 1 мѣс. Au-dessous d'un mois.		1—3 мѣс. 1—3 m.		3—6 мѣс. 3—6 m.		Отъ 6 мѣс. до 1 года. De 6 mois à 1 an.	
	м. п.	ж. ф.	м. п.	ж. ф.	м. п.	ж. ф.	м. п.	ж. ф.	м. п.	ж.	м. п.	ж. ф.	м. п.	ж. ф.	м. п.	ж. ф.	м. п.	ж. ф.	м. п.	ж. ф.	м. п.	ж. ф.	м. п.	ж. ф.
Губерніи. Gouvernements.	158	159	160	161	162	163	164	165	166	167	168	169	170	171	172	173	174	175	176	177	178	179	180	181
Архангельская	—	—	—	—	—	—	—	—	—	—	—	—	—	—	—	—	—	—	—	—	—	—	—	—
Астраханская	—	—	—	—	—	—	—	—	—	—	—	—	—	—	—	—	—	—	—	—	—	—	—	—
Бессарабская	—	—	1	1	132	123	27	23	24	—	30	26	51	52	—	—	—	—	—	—	—	—	—	—
Виленская	92	67	186	160	—	—	—	—	—	—	—	—	—	—	—	—	—	—	—	—	—	—	—	—
Витебская	38	23	67	66	—	1	—	—	—	—	—	—	—	1	—	—	—	—	—	—	—	—	—	—
Владимірская	49	32	88	61	—	—	—	—	—	—	—	—	—	—	—	—	—	—	—	—	—	—	—	—
Вологодская	—	—	—	—	—	—	—	—	—	—	—	—	—	—	—	—	—	—	—	—	—	—	—	—
Волынская	—	—	—	—	—	—	—	—	—	—	—	—	—	—	—	—	—	—	—	—	—	—	—	—
Воронежская	59	37	114	74	—	—	—	—	—	—	—	—	—	—	—	—	—	—	—	—	—	—	—	—
Вятская	1	—	4	1	—	—	—	—	—	—	—	—	—	—	—	—	—	—	—	—	—	—	—	—
Гродненская	—	—	—	—	5	1	—	—	1	1	—	—	—	—	—	—	—	—	—	—	—	—	—	—
Донского Войска обл.	71	50	135	90	—	2	—	—	—	—	—	—	—	—	—	—	—	—	—	—	—	—	—	—
Екатеринославская	—	—	—	—	—	—	—	—	—	—	—	—	—	—	—	—	—	—	—	—	—	—	—	—
Казацкая	—	—	—	—	—	—	—	—	—	—	—	—	—	—	—	—	—	—	—	—	—	—	—	—
Калужская	1	—	1	—	228	196	54	49	46	—	55	49	73	56	5	3	—	—	1	—	2	1	2	2
Кіевская	—	—	—	—	—	—	—	—	—	—	—	—	—	—	—	—	—	—	—	—	—	—	—	—
Ковенская	69	43	178	141	1	1	—	—	—	—	—	—	—	—	—	—	—	—	—	—	—	—	—	—
Костромская	9	9	16	23	—	—	—	—	—	—	—	—	—	—	—	—	—	—	—	—	—	—	—	—
Курляндская	1	—	—	—	—	—	—	—	—	—	—	—	—	—	—	—	—	—	—	—	—	—	—	—
Курская	1	4	5	9	—	—	—	—	—	—	—	—	—	—	—	—	—	—	—	—	—	—	—	—
Лифляндская	2	2	1	2	—	—	—	—	—	—	—	—	—	—	—	—	—	—	—	—	—	—	—	—
Минская	7	5	15	11	—	—	—	—	—	—	—	—	—	—	—	—	—	—	—	—	—	—	—	—
Могилевская	43	25	73	52	6	7	3	2	1	—	1	1	1	2	—	—	—	—	—	—	—	—	—	—
Московская	39	20	40	42	—	—	—	—	—	—	—	—	—	—	—	—	—	—	—	—	—	—	—	—
Нижегородская	1	1	2	1	37	34	6	8	3	—	8	6	20	15	—	—	—	—	—	—	—	—	—	—
Новгородская	1	2	1	2	9	7	—	2	1	—	4	1	4	3	—	—	—	—	—	—	—	—	—	—
Олонецкая	—	—	—	—	—	—	—	—	—	—	—	—	—	—	—	—	—	—	—	—	—	—	—	—
Оренбургская	—	—	3	—	—	—	—	—	—	—	—	—	—	—	—	—	—	—	—	—	—	—	—	—
Орловская	7	1	1	2	288	246	70	64	50	—	66	48	102	98	—	—	—	—	—	—	—	—	—	—
Пензенская	2	1	3	2	—	—	—	—	—	—	—	—	—	—	—	—	—	—	—	—	—	—	—	—
Пермская	—	—	—	—	—	1	—	—	—	—	—	—	—	—	—	—	—	—	—	—	—	—	—	—
Пермская	1	1	4	2	29	26	6	5	8	—	9	4	6	11	—	—	—	—	—	—	—	—	—	—
Подольская	46	22	107	74	—	—	—	—	—	—	—	—	—	—	—	—	—	—	—	—	—	—	—	—
Полтавская	51	35	64	57	—	—	—	—	—	—	—	—	—	—	—	—	—	—	—	—	—	—	—	—
Псковская	4	4	3	1	—	—	—	—	—	—	—	—	—	—	—	—	—	—	—	—	—	—	—	—
Рязанская	—	—	2	1	5	4	2	2	—	—	1	1	2	—	—	—	—	—	—	—	—	—	—	—
Самарская	—	—	2	2	51	34	15	10	5	—	14	6	17	12	—	—	—	—	—	—	—	—	—	—
С.-Петербургская	11	11	12	8	23	17	1	4	4	—	9	7	9	4	—	—	—	—	—	—	—	—	—	—
Саратовская	3	1	6	4	39	29	6	6	10	—	4	7	19	12	—	—	—	—	—	—	—	—	—	—
Симбирская	—	—	—	—	27	23	6	12	7	—	5	3	9	4	—	—	—	—	—	—	—	—	—	—
Смоленская	1	2	5	6	—	—	—	—	—	—	—	—	—	—	—	—	—	—	—	—	—	—	—	—
Таврическая	—	—	—	—	—	—	—	—	—	—	—	—	—	—	—	—	—	—	—	—	—	—	—	—
Тамбовская	17	16	34	28	109	99	28	21	25	—	22	20	34	35	—	—	—	—	—	—	—	—	—	—
Тверская	—	—	—	—	20	17	2	2	4	—	5	5	9	5	—	—	—	—	—	—	—	—	—	—
Тверская	—	—	1	—	—	—	—	—	—	—	—	—	—	—	—	—	—	—	—	—	—	—	—	—
Тульская	1	2	2	—	—	—	—	—	—	—	—	—	—	—	—	—	—	—	—	—	—	—	—	—
Уфимская	—	2	—	—	124	67	12	2	40	—	34	14	38	35	—	—	—	—	—	—	—	—	—	—
Харьковская	2	4	7	9	—	—	—	—	—	—	—	—	—	—	—	—	—	—	—	—	—	—	—	—
Херсонская	118	101	185	124	2	1	1	—	1	—	—	—	—	1	—	—	—	—	—	—	—	—	—	—
Черниговская	25	16	51	22	—	—	—	—	—	—	—	—	—	—	—	—	—	—	—	—	—	—	—	—
Эстляндская	—	—	—	1	—	—	—	—	—	—	—	—	—	—	—	—	—	—	—	—	—	—	—	—
Ярославская	—	—	—	—	—	—	—	—	—	—	—	—	—	—	—	—	—	—	—	—	—	—	—	—
Итого	773	539	1.419	1.079	1.135	93	239	213	230	17	271	200	395	348	5	3	—	—	1	—	2	1	2	2

II. Младенцы, умершие въ 1909 г., въ возрастѣ отъ рожденія до одного года, раздѣленные по исповѣданіямъ, въ абсолютныхъ числахъ (въ уѣздахъ).
 II. Enfants, décédés en 1909, au cours de la première année suivant les cultes, chiffres absolus (dans les districts).

Исповѣданія. Cultes.	В с ѣ и с п о в ѣ д а н і я. T o u s l e s c u l t e s.																				Православные въ единствѣрцами. — Orthodoxes.				Старообрядцы. Dissidents.	
	Отъ рожденія до 1 года. Au cours de la première année.		В ѣ т о м ѣ ч и с л ѣ.—D e s e n o m b r e.								Отъ рожденія до 1 года. Au cours de la première année.		В ѣ т о м ѣ ч и с л ѣ.—D e s e n o m b r e.								Отъ рожденія до 1 года. Au cours de la première année.					
			До 1 мѣсяца. Au-dessous d'un mois.		1—3 мѣс. 1—3 m.		3—6 мѣс. 3—6 m.		Отъ 6 мѣсяцевъ до 1 года. De 6 mois à 1 an.				До 1 мѣсяца. Au-dessous d'un mois.		1—3 мѣсяцевъ. 1—3 m.		3—6 мѣсяцевъ. 3—6 m.		Отъ 6 мѣсяцевъ до 1 года. De 6 mois à 1 an.							
	м. м.	ж. ф.	м. м.	ж. ф.	м. м.	ж. ф.	м. м.	ж. ф.	м. м.	ж. ф.	м. м.	ж. ф.	м. м.	ж. ф.	м. м.	ж. ф.	м. м.	ж. ф.	м. м.	ж. ф.	м. м.	ж. ф.				
I	182	183	184	185	186	187	188	189	190	191	192	193	194	195	196	197	198	199	200	201	202	203				
Архангельская	2.247	1.887	621	536	517	410	528	398	581	543	2.247	1.887	621	536	517	410	528	398	581	543	—	—				
Астраханская	4.584	3.959	1.202	1.033	1.022	867	1.054	911	1.306	1.147	4.077	3.521	1.087	933	933	791	955	819	1.102	978	52	48				
Бессарабская	7.592	6.657	2.133	1.857	1.671	1.464	1.450	1.278	2.338	2.058	6.922	6.028	1.952	1.680	1.570	1.378	1.300	1.149	2.100	1.821	130	119				
Виленская	3.630	2.874	769	559	805	672	826	687	1.230	950	1.149	994	310	258	287	252	234	222	318	262	25	19				
Витебская	6.101	5.332	1.483	1.306	1.366	1.184	1.434	1.242	1.818	1.600	4.423	3.965	1.185	1.110	1.060	941	1.045	914	1.133	1.000	217	198				
Владимирская	12.714	11.092	3.456	2.553	3.198	2.455	2.826	2.934	3.234	3.150	12.714	11.092	3.456	2.553	3.198	2.455	2.826	2.934	3.234	3.150	—	—				
Вологодская	9.182	7.796	2.913	2.360	2.219	1.905	1.975	1.701	2.075	1.830	9.171	7.793	2.913	2.360	2.217	1.905	1.971	1.700	2.070	1.828	11	3				
Волынская	13.617	10.388	4.615	3.279	2.745	2.106	2.399	1.768	3.858	3.238	11.610	8.937	4.085	2.875	2.316	1.804	2.010	1.482	3.199	2.776	19	7				
Воронежская	25.566	21.675	6.336	4.801	4.895	4.068	6.099	5.153	8.236	7.658	25.477	21.585	6.328	4.791	4.876	4.043	6.072	5.130	8.201	7.621	84	84				
Вятская	31.511	26.869	8.913	7.217	7.198	6.052	6.770	5.792	8.630	7.808	29.703	25.122	8.417	6.717	6.763	5.658	6.378	5.393	8.145	7.354	959	941				
Гродненская	5.650	4.589	1.520	1.221	1.361	1.120	1.243	991	1.526	1.257	4.359	3.460	1.298	1.022	1.123	907	965	766	973	765	1.056	952				
Донского войска обл.	17.874	14.781	4.969	3.818	3.519	2.895	3.703	3.051	5.683	5.017	17.487	14.398	4.861	3.726	3.435	2.815	3.622	2.942	5.569	4.915	203	219				
Екатеринославская	10.953	10.144	2.771	2.539	2.944	2.767	2.741	2.555	2.497	2.288	10.053	10.144	2.771	2.539	2.944	2.767	2.741	2.555	2.497	2.283	—	—				
Казанская	12.619	11.846	3.659	3.423	3.155	2.973	2.776	2.631	3.029	2.810	10.392	9.885	3.119	2.922	2.679	2.534	2.242	2.352	2.242	—	—	69				
Калужская	9.874	8.551	2.635	2.060	2.154	1.891	2.288	1.971	2.797	2.620	9.758	8.410	2.594	6.016	2.125	1.856	2.267	1.943	2.772	1.601	116	132				
Кіевская	19.052	14.913	6.245	4.578	3.255	2.546	3.324	2.579	6.228	5.210	18.152	14.361	6.103	4.477	3.097	2.440	3.147	2.456	5.805	4.988	25	22				
Ковенская	4.835	3.876	1.373	1.070	1.127	956	1.030	839	1.305	1.011	66	65	17	22	17	13	13	19	19	11	43	30				
Костромская	11.931	9.939	3.264	2.456	3.021	2.500	2.788	2.378	2.858	2.600	11.864	9.878	3.249	2.443	2.998	2.483	2.771	2.355	2.846	2.597	62	57				
Курляндская	805	684	284	230	158	142	152	134	211	170	55	44	18	14	12	10	13	12	8	—	—	—				
Курская	17.948	16.756	5.653	5.301	4.550	4.370	3.986	3.660	3.759	3.428	17.916	16.739	5.645	5.296	4.543	4.369	3.975	3.657	3.753	3.417	32	16				
Лифляндская	1.540	1.220	694	553	325	218	236	182	285	267	244	183	97	79	55	24	43	38	49	42	6	3				
Минская	8.512	6.705	2.392	1.623	1.912	1.546	1.816	1.429	2.392	2.107	7.858	6.286	2.289	1.556	1.778	1.457	1.643	1.329	2.148	1.944	20	20				
Могилевская	8.037	6.439	2.237	1.686	1.745	1.389	1.696	1.395	2.359	1.960	7.740	6.225	2.186	1.639	1.690	1.343	1.626	1.344	2.238	1.899	84	84				
Московская	11.895	9.993	2.493	1.793	2.633	2.082	3.026	2.720	3.743	3.398	11.747	9.865	2.469	1.778	2.602	2.054	2.993	2.678	3.683	3.355	140	123				
Нижегородская	17.091	14.593	5.025	3.863	4.416	3.682	3.655	3.262	3.995	3.690	16.659	14.143	4.935	3.790	4.301	3.587	3.541	3.181	3.882	3.585	266	220				
Новгородская	9.470	7.876	2.536	1.899	2.077	1.631	2.098	1.791	2.759	2.555	9.378	7.812	2.505	1.887	2.062	1.618	2.078	1.774	2.733	2.533	61	37				
Олонецкая	3.177	2.654	797	594	885	723	699	671	796	660	3.175	2.654	797	594	884	723	698	671	796	666	1	—				
Оренбургская	16.700	14.452	4.131	3.315	3.520	2.998	3.795	3.336	5.254	4.803	15.133	13.216	3.851	3.103	3.214	2.762	3.468	3.100	4.600	4.251	165	127				
Орловская	15.008	13.933	4.112	3.804	3.332	3.107	3.002	2.814	4.562	4.208	15.006	13.932	4.112	3.804	3.332	3.107	3.002	2.814	4.560	4.207	—	—				
Пензенская	14.849	13.147	4.497	3.699	3.305	2.909	3.141	2.829	3.906	3.710	14.582	12.915	4.423	3.641	3.257	2.868	3.097	2.789	3.805	3.617	58	58				
Пермская	39.222	34.998	11.092	9.663	8.965	8.038	8.466	7.632	10.699	9.665	36.900	32.955	10.712	9.328	8.412	7.589	7.991	7.149	9.785	8.889	1.293	1.173				
Подольская	13.594	10.703	4.375	3.224	2.639	2.056	2.437	1.891	4.143	3.532	12.235	9.828	4.210	3.102	2.354	1.869	2.143	1.735	3.528	3.122	66	51				
Полтавская	11.653	10.491	3.263	2.958	2.517	2.245	2.389	2.183	3.484	3.105	11.494	10.378	3.217	2.923	2.489	2.224	2.352	2.163	3.436	3.068	1	1				
Псковская	7.139	5.944	1.685	1.270	1.568	1.296	1.743	1.413	2.143	1.965	6.953	5.816	1.634	1.239	1.517	1.267	1.701	1.376	2.101	1.934	128	84				
Рязанская	15.331	12.760	3.346	2.515	3.253	2.661	3.612	3.063	5.120	4.521	15.253	12.700	3.315	2.492	3.231	2.643	3.605	3.057	5.102	4.508	70	56				
Самарская	27.653	23.684	7.252	5.757	5.407	4.400	6.171	5.271	8.823	8.256	24.207	20.660	6.473	5.143	4.876	3.974	5.410	4.632	7.448	6.911	404	378				
С.-Петербургская	3.883	3.308	1.075	817	775	668	864	698	1.169	1.125	3.209	2.735	845	627	659	578	718	574	987	956	—	—				
Саратовская	18.509	16.355	4.611	3.744	3.616	3.152	4.491	4.061	5.791	5.398	17.139	14.994	4.307	3.408	3.318	2.875	4.184	3.743	5.330	4.968	396	423				
Симбирская	14.551	13.762	3.752	3.678	3.670	3.424	3.595	3.313	3.534	3.347	13.850	13.165	3.596	3.509	3.519	3.295	3.386	3.166	3.349	3.195	96	88				
Смоленская	12.826	10.716	3.091	2.446	3.039	2.525	3.027	2.521	3.669	3.224	12.755	10.656	3.069	2.427	3.015	2.504	3.018	2.511	3.653	3.214	54	52				
Таврическая	5.617	4.549	1.415	1.155	1.393	1.119	1.236	1.010	1.573	1.265	5.074	4.029	1.271	1.011	1.271	1.008	1.121	908	1.411	1.102	43	38				
Тамбовская	20.384	19.428	5.708	5.498	4.505	4.313	4.607	4.332	5.564	5.285	20.349	19.400	5.705	5.497	4.499	4.309	4.601	4.328	5.544	5.266	2	—				
Тверская	10.032	9.368	2.438	2.267	2.117	1.986	2.287	2.155	3.190	2.960	10.004	9.339	2.433	2.260	2.110	1.981	2.280	2.146	3.181	2.952	25	25				
Тульская	13.052	10.640	2.902	2.382	2.861	2.141	2.863	2.320	4.426	3.797	13.050	10.640	2.902	2.382	2.861	2.141	2.862	2.320	4.425	3.797	—	—				
Уфимская	16.371	14.044	3.880	3.060	3.111	2.712	3.669	3.132	5.711	5.140	10.195	8.576	2.607	2.056	2.090	1.773	2.356	1.972	3.142	2.775	80	74</				

Продолженіе табл. II (въ уздахъ).

Губерніи. Gouvernements.	Исповѣданія. Cultes.		Старообрядцы.—Dissidents.								Римско-католики. Catholiques-romains.		Римско-католики.—Catholiques-romains.								Протестанты.—Protestants.			
			Въ томъ числѣ.—De ce nombre.								Отъ рожденія до 1 года. Au cours de la première année.		Въ томъ числѣ.—De ce nombre.								Отъ рожденія до 1 года Au cours de la première année.		Въ томъ числѣ. De ce nombre.	
			До 1 мѣсяца. Au-dessous d'un mois.		1—3 мѣс. 1—3 m.		5—6 мѣс. 3—6 m.		Отъ 6 мѣсяцевъ до 1 года. De 6 mois à 1 an.		До 1 мѣс. Au-dessous d'un mois.		1—3 мѣс. 1—3 m.		3—6 мѣс. 3—6 m.		Отъ 6 мѣс. до 1 года. De 1 mois à 1 an.		До 1 мѣсяца Au-dessous d'un mois.					
			м. m.	ж. f.	м. m.	ж. f.	м. m.	ж. f.	м. m.	ж. f.	м. m.	ж. f.	м. m.	ж. f.	м. m.	ж. f.	м. m.	ж. f.	м. m.	ж. f.	м. m.	ж. f.		
	I	204	205	206	207	208	209	210	211	212	213	214	215	216	217	218	219	220	221	222	223	224	225	
Архангельская		—	—	—	—	—	—	—	—	—	—	—	—	—	—	—	—	—	—	—	—	—	—	
Астраханская		11	11	13	12	13	12	15	13	2	—	—	—	—	—	—	—	—	—	—	—	—	—	
Бессарабская		28	25	29	27	32	32	41	35	29	17	—	—	—	—	—	—	—	—	—	—	—	—	
Виленская		5	6	8	6	6	5	6	2	2 423	1.841	5	3	6	3	8	5	10	6	228	194	91	80	
Витебская		46	41	50	48	53	47	68	62	1.232	1.032	451	292	506	411	580	455	886	683	—	—	—	—	
Владимирская		—	—	—	—	—	—	—	—	—	—	203	123	214	180	287	257	528	472	53	45	20	19	
Вологодская		—	—	2	—	4	1	5	2	—	—	—	—	—	—	—	—	—	—	—	—	—	—	
Волинская		3	3	5	1	4	—	7	3	864	718	—	—	—	—	—	—	—	—	—	—	—	—	
Воронежская		7	8	19	25	24	22	34	29	—	—	172	145	182	135	188	157	322	281	793	594	315	232	
Вятская		259	290	258	228	218	218	224	205	—	—	—	—	—	—	—	—	—	—	5	6	1	2	
Гродненская		—	—	—	—	—	—	—	—	1.056	952	181	174	191	181	245	191	439	406	25	20	10	5	
Донского войска обл.		61	64	55	44	47	61	40	50	4	—	—	—	—	—	—	—	—	—	58	52	17	7	
Екатеринославская		—	—	—	—	—	—	—	—	—	—	—	—	—	—	—	—	—	—	—	—	—	—	
Казанская		15	18	18	16	20	14	21	21	—	—	—	—	—	—	—	—	—	—	2	4	1	—	
Калужская		41	44	29	32	21	28	25	28	—	—	—	—	—	—	—	—	—	—	—	—	—	—	
Киевская		6	4	8	9	6	5	5	4	274	203	51	29	52	45	49	52	122	77	108	67	35	26	
Ковенская		6	5	13	8	7	4	17	13	4.362	3.484	1,239	950	1.008	860	946	758	1.169	916	189	144	69	60	
Костромская		13	12	22	17	15	21	12	7	—	—	—	—	—	—	—	—	—	—	—	—	—	—	
Курляндская		—	—	—	—	—	—	—	—	141	141	23	24	35	30	34	33	49	54	600	489	241	189	
Курская		8	4	7	1	11	3	6	8	—	—	—	—	—	—	—	—	—	—	—	—	—	—	
Лифляндская		1	1	4	—	—	2	1	—	12	11	8	1	—	3	1	—	3	7	1.275	1.019	588	471	
Минская		7	4	4	3	4	5	5	8	456	315	65	37	100	72	124	78	167	128	5	1	3	1	
Могилевская		33	25	17	18	13	20	21	21	111	52	5	8	18	5	34	16	54	23	9	3	—	—	
Московская		23	13	29	27	32	42	56	41	7	2	1	1	2	—	1	—	3	1	—	—	—	—	
Нижегородская		68	44	85	71	70	57	43	48	—	—	—	—	—	—	—	—	—	—	—	—	—	—	
Новгородская		18	7	7	8	13	12	23	10	5	9	—	—	—	—	—	—	—	—	—	—	—	—	
Олонецкая		—	—	—	—	1	—	—	—	—	—	—	—	—	—	—	—	—	—	—	—	—	—	
Орловская		50	33	47	34	24	25	44	35	—	—	—	—	—	—	—	—	—	—	—	—	—	—	
Пензенская		13	14	15	11	11	12	19	21	—	—	—	—	—	—	—	—	—	—	—	—	—	—	
Пермская		218	211	366	299	291	296	418	367	—	—	—	—	—	—	—	—	—	—	—	—	—	—	
Подольская		5	4	24	17	8	6	29	24	770	565	120	84	148	126	193	106	309	249	8	6	3	1	
Полтавская		—	1	—	—	—	—	1	—	—	1	—	1	—	—	—	—	—	—	3	5	1	1	
Псковская		33	20	39	22	27	25	29	17	5	3	1	—	2	—	2	—	—	1	46	39	14	10	
Рязанская		27	21	21	17	5	6	17	12	—	—	—	—	—	—	—	—	—	—	—	—	—	—	
Самарская		70	68	85	68	93	92	156	150	312	334	62	44	38	40	61	67	151	183	1.147	947	376	254	
С.-Петербургская		—	—	—	—	—	—	—	—	—	—	—	—	—	—	—	—	—	—	674	573	230	190	
Саратовская		129	142	79	90	90	98	98	93	129	105	27	29	13	13	36	25	53	38	592	556	105	106	
Симбирская		16	18	29	18	26	26	25	26	—	—	—	—	—	—	—	—	—	—	—	—	—	—	
Смоленская		20	19	16	17	9	8	9	8	10	4	2	—	2	—	—	2	6	2	—	—	—	—	
Таврическая		—	—	—	—	—	—	—	—	43	36	10	7	10	10	10	9	13	12	88	86	23	28	
Тамбовская		—	—	1	—	—	—	1	—	—	—	—	—	—	—	—	—	—	—	—	—	—	—	
Тверская		5	6	7	5	6	7	7	7	1	—	—	—	—	—	—	—	—	—	—	—	—	—	
Тульская		—	—	—	—	—	—	—	—	1	—	—	—	—	—	—	—	—	—	—	—	—	—	
Уфимская		20	17	24	16	7	15	29	26	—	—	—	—	—	—	—	—	—	—	—	—	—	—	
Харьковская		3	2	1	3	1	4	—	—	—	—	—	—	—	—	—	—	—	—	—	—	—	—	
Херсонская		16	14	19	16	22	19	23	23	234	170	57	39	51	42	53	37	73	52	204	192	80	73	
Черниговская		30	25	45	48	62	40	58	44	3	8	1	1	1	2	—	—	1	5	5	5	3	2	
Эстляндская		—	—	—	—	—	—	—	—	—	—	—	—	—	—	—	—	—	—	658	508	228	184	
Ярославская		—	—	—	—	—	—	—	—	—	—	—	—	—	—	—	—	—	—	—	—	—	—	
Итого		1.314	1.244	1.500	1.282	1.296	1.290	1.638	1.463	12.486	10.008	2.684	1.993	2.581	2.158	2.857	2.252	4.364	3.605	6.817	5.584	2.469	1.949	

Продолженіе табл. II (въ уѣздахъ).

Губерніи. Gouvernements.	Исповѣданія. Cultes.	Въ томъ числѣ.—De ce nombre.						Армяно-григоріане. Arméniens-grégoriens.				Армяно-григоріане.—Arméniens-grégoriens.						Іудеи—Israélites.							
		Протестанты.—Protestants.						Отъ рожденія до 1 года.		Въ томъ числѣ De ce nombre.		Въ томъ числѣ.—De ce nombre.						Отъ рожденія до 1 года.		Въ томъ числѣ.—De ce nombre.					
		1—3 мѣс. 1—3 m.		3—6 мѣс. 3—6 m.		Отъ 6 мѣс. до 1 года. De 6 mois à 1 an.		Au cours de la première année.		До 1 мѣс. Au-dessous d'un mois.		1—3 мѣс. 1—3 m.		3—6 мѣс. 3—6 m.		Отъ 6 мѣс. до 1 года. De 6 mois à 1 an.		Au cours de la première année.		До 1 мѣс. Au-dessous d'un mois.		1—3 мѣс. 1—3 m.			
		м. п.	ж. ф.	м. п.	ж. ф.	м. п.	ж. ф.	м. п.	ж. ф.	м. п.	ж. ф.	м. п.	ж. ф.	м. п.	ж. ф.	м. п.	ж. ф.	м. п.	ж. ф.	м. п.	ж. ф.	м. п.	ж. ф.	м. п.	ж. ф.
	I	226	227	228	229	230	231	232	233	234	235	236	237	238	239	240	241	242	243	244	245	246	247		
Архангельская		—	—	—	—	—	—	—	—	—	—	—	—	—	—	—	—	—	—	—	—	—	—	—	—
Астраханская		—	—	—	—	1	1	2	2	1	—	—	—	—	—	—	—	283	299	57	69	28	25	—	—
Бессарабская		38	31	42	29	57	54	—	—	—	—	—	—	—	—	—	—	29	18	2	3	4	2	—	
Виленская		—	—	—	—	—	—	—	—	—	—	—	—	—	—	—	—	176	92	29	13	32	9	—	
Витебская		10	6	9	5	14	15	—	—	—	—	—	—	—	—	—	—	—	—	—	—	—	—	—	
Владимірская		—	—	—	—	—	—	—	—	—	—	—	—	—	—	—	—	—	—	—	—	—	—	—	
Вологодская		—	—	—	—	—	—	—	—	—	—	—	—	—	—	—	—	—	—	—	—	—	—	—	
Волынская		190	143	110	100	178	119	—	—	—	—	—	—	—	—	—	—	—	—	—	—	—	—	—	
Воронежская		—	—	3	1	1	3	—	—	—	—	—	—	—	—	—	—	2	—	1	—	1	—	—	
Вятская		—	—	—	—	—	—	—	—	—	—	—	—	—	—	—	—	210	157	31	20	42	27	—	
Гродненская		5	5	4	3	6	7	—	—	—	—	—	—	—	—	—	—	—	—	—	—	—	—	—	
Довского войска обл.		7	11	11	9	23	25	92	65	21	12	17	17	17	19	37	17	—	—	—	—	—	—	—	
Екатеринославская		—	—	—	—	—	—	—	—	—	—	—	—	—	—	—	—	—	—	—	—	—	—	—	
Казанская		—	1	—	1	1	2	—	—	—	—	—	—	—	—	—	—	—	—	—	—	—	—	—	
Калужская		—	—	—	—	—	—	—	—	—	—	—	—	—	—	—	—	493	260	50	42	69	38	—	
Кіевская		29	14	27	15	17	12	—	—	—	—	—	—	—	—	—	—	175	150	42	33	47	46	—	
Ковенская		42	29	32	27	46	28	—	—	—	—	—	—	—	—	—	—	9	10	2	3	1	2	—	
Костромская		—	—	—	—	—	—	—	—	—	—	—	—	—	—	—	—	—	—	—	—	—	—	—	
Курляндская		110	100	100	88	149	112	—	—	—	—	—	—	—	—	—	—	—	—	—	—	—	—	—	
Курская		—	—	—	—	—	—	—	—	—	—	—	—	—	—	—	—	—	—	—	—	—	—	—	
Лифляндская		266	189	192	142	229	217	—	—	—	—	—	—	—	—	—	—	—	—	—	—	—	—	—	
Минская		1	—	—	—	1	—	—	—	—	—	—	—	—	—	—	—	—	—	—	—	—	—	—	
Могилевская		4	—	3	1	2	2	—	—	—	—	—	—	—	—	—	—	—	—	—	—	—	—	—	
Московская		—	—	—	—	—	—	—	—	—	—	—	—	—	—	—	—	—	—	—	—	—	—	—	
Нижегородская		—	—	—	—	—	—	—	—	—	—	—	—	—	—	—	—	—	—	—	—	—	—	—	
Новгородская		7	5	4	3	2	5	—	—	—	—	—	—	—	—	—	—	—	—	—	—	—	—	—	
Олонецкая		1	—	—	—	—	—	—	—	—	—	—	—	—	—	—	—	—	—	—	—	—	—	—	
Оренбургская		—	—	—	—	—	—	—	—	—	—	—	—	—	—	—	—	—	—	—	—	—	—	—	
Орловская		—	—	—	—	1	1	—	—	—	—	—	—	—	—	—	—	—	—	—	—	—	—	—	
Пензенская		—	—	—	—	—	—	—	—	—	—	—	—	—	—	—	—	—	—	—	—	—	—	—	
Пермская		—	—	—	—	—	—	—	—	—	—	—	—	—	—	—	—	515	253	37	33	111	43	—	
Подольская		2	1	1	—	2	4	—	—	—	—	—	—	—	—	—	—	155	106	45	32	27	20	—	
Полтавская		1	1	—	1	1	2	—	—	—	—	—	—	—	—	—	—	7	2	3	1	2	—	—	
Псковская		8	7	13	10	11	12	—	—	—	—	—	—	—	—	—	—	—	—	—	—	—	—	—	
Рязанская		—	—	—	—	—	—	—	—	—	—	—	—	—	—	—	—	—	—	—	—	—	—	—	
Самарская		133	105	196	155	442	433	—	—	—	—	—	—	—	—	—	—	—	—	—	—	—	—	—	
С.-Петербургская		116	90	146	124	182	169	—	—	—	—	—	—	—	—	—	—	—	—	—	—	—	—	—	
Саратовская		142	113	113	126	232	211	—	—	—	—	—	—	—	—	—	—	—	—	—	—	—	—	—	
Симбирская		—	—	—	—	—	—	—	—	—	—	—	—	—	—	—	—	—	—	—	—	—	—	—	
Смоленская		—	—	—	—	—	—	—	—	—	—	—	—	—	—	—	—	—	—	—	—	—	—	—	
Таврическая		18	16	18	14	29	28	11	8	2	1	3	2	2	2	4	3	72	59	19	14	14	10	—	
Тамбовская		—	—	—	—	—	—	—	—	—	—	—	—	—	—	—	—	—	—	—	—	—	—	—	
Тверская		—	—	1	2	1	1	—	—	—	—	—	—	—	—	—	—	—	—	—	—	—	—	—	
Тульская		—	—	1	—	—	—	—	—	—	—	—	—	—	—	—	—	—	—	—	—	—	—	—	
Уфимская		—	—	1	—	2	1	—	—	—	—	—	—	—	—	—	—	—	—	—	—	—	—	—	
Харьковская		1	—	2	1	2	1	—	—	—	—	—	—	—	—	—	—	430	325	92	82	90	82	—	
Херсонская		42	41	33	30	49	48	2	1	—	—	—	—	—	—	—	—	54	24	5	1	11	8	—	
Черниговская		—	2	—	—	2	1	—	—	—	—	—	—	—	—	—	—	—	—	—	—	—	—	—	
Эстляндская		171	107	116	95	143	122	—	—	—	—	—	—	—	—	—	—	—	—	—	—	—	—	—	
Ярославская		—	—	—	—	—	—	—	—	—	—	—	—	—	—	—	—	—	—	—	—	—	—	—	
Итого		1.344	1.017	1.178	982	1.826	1.636	107	76	24	14	20	20	20	21	43	21	3.211	2.050	495	411	580	378	—	

Продолженіе табл. II (въ уздахъ).

Исповѣданія. Cultes. Губерніи. Gouvernements.	Иудеи—Israélites.				Магометане—Musulmans.						Магометане.—Musulmans.				И долопоклонники.—Idolâtres.											
	Въ томъ числѣ. De ce nombre.				Отъ рожденія до 1 года.		Въ томъ числѣ. De ce nombre				Въ томъ числѣ. De ce nombre.				Отъ рожденія до 1 года.		Въ томъ числѣ.—De ce nombre.									
	3—6 мѣс. 3—6 m.		Отъ 6 мѣс. до 1 года. De 1 mois à 1 an.		Au cours de la première année.		До 1 мѣс. Au-dessous d'un mois.		1—3 мѣс. 1—3 m.		3—6 мѣс. 3—6 m.		Отъ 6 мѣс. до 1 года. De 5 mois à 1 an.		Au cours de la première année.		До 1 мѣс. Au-dessous d'un mois.		1—3 мѣс. 1—3 m.		3—6 мѣс. 3—6 m.		Отъ 6 мѣс. до 1 года. De 6 mois à 1 an.			
	м. м.	ж. ф.	м. м.	ж. ф.	м. м.	ж. ф.	м. м.	ж. ф.	м. м.	ж. ф.	м. м.	ж. ф.	м. м.	ж. ф.	м. м.	ж. ф.	м. м.	ж. ф.	м. м.	ж. ф.	м. м.	ж. ф.	м. м.	ж. ф.		
1	248	249	250	251	252	253	254	255	256	257	258	259	260	261	262	263	264	265	266	267	268	269	270	271		
Архангельская	—	—	—	—	—	—	—	—	—	—	—	—	—	—	—	—	—	—	—	—	—	—	—	—		
Астраханская	—	—	—	—	—	—	—	—	—	—	—	—	—	—	—	—	—	—	—	—	—	—	—	—		
Бессарабская	68	63	130	142	450	384	103	87	76	63	85	80	186	154	—	—	—	—	—	—	—	—	—	—		
Виленская	6	4	17	9	4	2	1	—	—	1	—	—	—	—	—	—	—	—	—	—	—	—	—	—		
Витебская	40	19	75	51	—	—	—	—	—	—	—	1	3	—	—	—	—	—	—	—	—	—	—	—		
Владимирская	—	—	—	—	—	—	—	—	—	—	—	—	—	—	—	—	—	—	—	—	—	—	—	—		
Вологодская	—	—	—	—	—	—	—	—	—	—	—	—	—	—	—	—	—	—	—	—	—	—	—	—		
Волынская	87	29	152	56	—	—	—	—	—	—	—	—	—	—	—	—	—	—	—	—	—	—	—	—		
Воронежская	—	—	—	—	—	—	—	—	—	—	—	—	—	—	—	—	—	—	—	—	—	—	—	—		
Вятская	—	—	—	—	803	757	232	205	161	146	157	165	253	241	44	49	4	5	15	20	17	16	8	8		
Гродненская	29	31	108	79	—	—	—	—	—	—	—	—	—	—	—	—	—	—	—	—	—	—	—	—		
Донского войска обл.	—	—	—	—	—	—	—	—	—	—	—	—	—	—	30	46	9	9	4	8	5	20	12	9		
Екатеринославская	—	—	—	—	—	—	—	—	—	—	—	—	—	—	—	—	—	—	—	—	—	—	—	—		
Казанская	—	—	—	—	2.128	1.869	521	481	456	418	505	422	646	548	23	19	3	2	2	4	9	7	9	6		
Калужская	—	—	—	—	—	—	—	—	—	—	—	—	—	—	—	—	—	—	—	—	—	—	—	—		
Кіевская	95	51	279	129	—	—	—	—	—	—	—	—	—	—	—	—	—	—	—	—	—	—	—	—		
Ковенская	32	31	54	40	—	3	—	—	—	—	—	—	—	3	—	—	—	—	—	—	—	—	—	—		
Костромская	—	—	—	—	5	4	2	1	1	—	2	2	2	1	—	—	—	—	—	—	—	—	—	—		
Курляндская	5	1	1	4	—	—	—	—	—	—	—	—	—	—	—	—	—	—	—	—	—	—	—	—		
Курская	—	—	—	—	—	—	—	—	—	—	—	—	—	—	—	—	—	—	—	—	—	—	—	—		
Лифляндская	—	—	3	1	—	—	—	—	—	—	—	—	—	—	—	—	—	—	—	—	—	—	—	—		
Минская	43	15	69	25	7	5	1	—	2	1	2	2	2	2	—	—	—	—	—	—	—	—	—	—		
Могилевская	20	14	44	24	—	—	—	—	—	—	—	—	—	—	—	—	—	—	—	—	—	—	—	—		
Московская	—	—	—	—	1	2	—	1	—	—	—	—	1	1	—	—	—	—	—	—	—	—	—	—		
Нижегородская	—	—	—	—	166	140	22	29	30	24	44	24	70	63	—	—	—	—	—	—	—	—	—	—		
Новгородская	—	—	—	—	—	—	—	—	—	—	—	—	—	—	—	—	—	—	—	—	—	—	—	—		
Олонецкая	—	—	—	—	—	—	—	—	—	—	—	—	—	—	—	—	—	—	—	—	—	—	—	—		
Оренбургская	—	—	—	—	1.402	1.109	230	179	259	202	303	211	610	517	—	—	—	—	—	—	—	—	—	—		
Орловская	—	—	1	—	—	—	—	—	—	—	—	—	—	—	—	—	—	—	—	—	—	—	—	—		
Пензенская	—	—	—	—	209	174	61	44	33	30	33	28	82	72	—	—	—	—	—	—	—	—	—	—		
Пермская	—	—	—	—	953	804	157	118	178	144	169	169	449	373	76	66	5	6	9	6	15	18	47	36		
Подольская	92	44	275	133	—	—	—	—	—	—	—	—	—	—	—	—	—	—	—	—	—	—	—	—		
Полтавская	37	19	46	35	—	—	—	—	—	—	—	—	—	—	—	—	—	—	—	—	—	—	—	—		
Псковская	—	—	2	1	—	—	—	—	—	—	—	—	—	—	—	—	—	—	—	—	—	—	—	—		
Рязанская	—	—	—	—	8	4	4	2	1	1	2	—	1	1	—	—	—	—	—	—	—	—	—	—		
Самарская	—	—	—	—	1.578	1.361	271	247	273	213	410	324	624	577	5	4	—	1	2	—	1	1	2	2		
С.-Петербургская	—	—	—	—	—	—	—	—	—	—	—	—	—	—	—	—	—	—	—	—	—	—	—	—		
Саратовская	—	—	—	—	253	277	43	59	64	61	68	69	78	88	—	—	—	—	—	—	—	—	—	—		
Симбирская	—	—	—	—	605	509	140	151	122	111	183	121	160	126	—	—	—	—	—	—	—	—	—	—		
Смоленская	—	—	1	—	—	—	—	—	—	—	—	—	—	—	—	—	—	—	—	—	—	—	—	—		
Таврическая	17	15	22	20	329	329	90	94	77	73	68	62	94	100	—	—	—	—	—	—	—	—	—	—		
Тамбовская	—	—	—	—	33	28	3	1	5	4	6	4	19	19	—	—	—	—	—	—	—	—	—	—		
Тверская	—	—	—	—	—	—	—	—	—	—	—	—	—	—	—	—	—	—	—	—	—	—	—	—		
Тульская	—	—	—	—	—	—	—	—	—	—	—	—	—	—	—	—	—	—	—	—	—	—	—	—		
Уфимская	—	—	—	—	5.783	5.179	1.237	975	958	903	1.227	1.081	2.361	2.220	310	214	16	12	39	20	78	64	177	118		
Харьковская	—	—	—	—	—	—	—	—	—	—	—	—	—	—	—	—	—	—	—	—	—	—	—	—		
Херсонская	92	74	156	87	2	1	—	—	—	—	—	—	2	—	—	—	—	—	—	—	—	—	—	—		
Черниговская	13	7	25	8	—	—	—	—	—	—	—	—	—	—	—	—	—	—	—	—	—	—	—	—		
Эстляндская	—	—	—	—	—	—	—	—	—	—	—	—	—	—	—	—	—	—	—	—	—	—	—	—		
Ярославская	—	—	—	—	—	—	—	—	—	—	—	—	—	—	—	—	—	—	—	—	—	—	—	—		
Итого	676	417	1.460	844	14.719	12.941	3.118	2.674	2.696	2.396	3.264	2.765	5.641	5.106	488	398	37	35	71	58	125	126	255	179		

III. Младенцы обоого пола, умершие въ 1909 г. въ возрастѣ отъ рожденія до одного года.
III. Enfants des deux sexes, décédés en 1909, au cours de la première

Губернія. Gouvernements.	Всѣ исповѣданія. Tous les cultes.				Православныхъ съ единовѣрцами.—Orthodoxes.				Старо-Дисси.	
	Исповѣданія. Cultes.									
	До 1 мѣс. Au dessous d'un mois.	1—3 м. 1—3 m.	3—6 м. 3—6 m.	Отъ 6 м. до 1 г. De 6 m. à 1 an.	До 1 мѣс. Au dessous d'un mois.	1—3 м. 1—3 m.	3—6 м. 3—6 m.	Отъ 6 м. до 1 г. De 6 m. à 1 an.	До 1 мѣс. Au dessous d'un mois.	1—3 м. 1—3 m.
1	2	3	4	5	6	7	8	9	10	11
Архангельская	28,5	22,8	22,2	26,5	28,5	22,8	22,2	26,5	—	—
Астраханская	26,2	22,1	23,0	28,7	26,7	22,7	23,3	27,3	22,0	23,8
Бессарабская	28,0	22,0	19,2	30,8	28,5	23,1	18,8	29,6	21,5	23,5
Виленская	21,1	22,5	23,3	33,1	26,9	25,0	21,2	26,9	17,3	32,1
Витебская	24,4	22,3	23,4	29,9	27,6	24,2	23,3	24,9	21,1	23,6
Владимирская	24,5	24,4	24,5	26,6	24,5	24,4	24,5	26,6	—	—
Вологодская	31,0	24,2	21,6	23,2	31,0	24,2	21,6	23,2	—	14,3
Волынская	32,5	20,4	17,5	29,6	33,7	20,2	17,1	29,0	24,0	26,0
Воронежская	23,5	19,1	23,8	33,6	23,5	19,1	23,9	33,5	8,9	26,0
Вятская	27,7	22,7	21,6	28,0	27,7	22,6	21,6	28,1	28,9	25,6
Гродненская	26,8	24,2	21,8	27,2	30,4	26,3	22,2	21,1	—	—
Донского войска обл.	26,5	19,7	20,9	32,9	26,6	19,6	20,8	33,0	29,5	23,3
Екатеринославская	25,0	26,6	25,3	23,1	25,0	26,6	25,3	23,1	—	—
Казанская	29,0	25,0	22,1	23,9	29,8	25,8	21,8	22,6	22,4	22,9
Калужская	25,5	21,7	23,2	29,6	25,4	21,7	23,2	29,7	33,7	23,8
Кіевская	31,5	17,4	17,6	33,5	32,2	17,4	17,5	32,9	43,5	25,5
Ковенская	27,6	24,4	21,6	26,4	30,5	27,0	22,4	20,1	14,8	29,5
Костромская	26,0	25,3	23,6	25,1	26,0	25,3	23,6	25,1	21,0	32,3
Курляндская	33,7	19,3	20,2	26,8	30,5	19,3	25,8	24,4	—	—
Курская	31,6	25,7	22,1	20,6	31,6	25,7	22,1	20,6	25,5	20,0
Лифляндская	41,4	18,3	17,1	23,2	37,2	17,4	20,6	24,8	26,1	22,0
Минская	26,2	23,0	21,4	29,4	27,3	21,0	28,5	21,5	18,5	—
Могилевская	26,7	21,8	21,5	30,0	27,2	21,8	21,3	29,7	32,5	22,0
Московская	21,6	22,4	24,9	31,1	21,6	22,5	24,9	31,0	16,5	19,5
Нижегородская	30,3	24,8	21,2	23,7	30,6	24,7	21,1	23,6	23,5	32,2
Новгородская	25,8	21,4	22,4	30,4	25,8	21,4	22,3	30,5	25,5	15,3
Олонецкая	24,0	27,4	23,4	25,2	24,0	27,4	23,4	25,2	—	—
Оренбургская	24,0	20,6	22,8	32,6	24,6	20,7	23,1	31,6	28,2	28,1
Орловская	27,3	22,3	20,1	30,3	27,4	22,3	20,1	30,2	—	—
Пензенская	29,0	22,2	21,5	27,3	29,0	22,3	21,5	27,2	22,7	22,7
Пермская	27,8	22,9	21,7	27,6	28,5	22,9	21,7	26,9	17,4	27,1
Польская	31,0	19,6	17,8	31,6	33,0	19,4	17,6	30,0	13,1	32,8
Полтавская	28,1	21,5	20,6	29,8	28,1	21,6	20,6	29,7	50,0	—
Псковская	22,8	22,0	24,2	31,0	22,7	21,9	24,2	31,2	24,7	28,4
Рязанская	21,6	21,1	23,5	33,8	21,4	21,1	23,6	33,9	39,0	25,3
Самарская	25,5	18,4	22,5	33,6	26,0	18,8	22,7	32,5	17,4	21,3
С.-Петербургская	25,7	18,6	23,1	32,6	25,2	18,8	23,1	32,9	25,0	25,0
Саратовская	24,0	19,3	24,3	32,4	24,0	19,2	24,5	32,3	30,3	21,6
Симбирская	25,7	25,0	24,5	24,8	25,8	25,1	24,3	24,8	26,7	26,7
Смоленская	23,8	23,4	23,6	29,2	23,7	23,4	23,6	29,3	36,8	31,2
Таврическая	25,3	24,7	22,1	27,9	25,0	25,2	23,1	26,7	—	—
Тамбовская	28,1	22,2	22,4	27,3	28,1	22,2	22,5	27,2	—	50,0
Тверская	24,3	21,1	22,9	31,7	24,3	21,1	22,9	31,7	23,5	23,4
Тульская	22,2	21,1	21,7	35,0	22,2	21,1	21,7	35,0	16,7	50,0
Уфимская	22,9	19,3	22,4	35,4	24,9	20,5	23,1	31,5	21,9	27,0
Харьковская	29,7	19,9	20,1	30,3	29,8	19,8	20,1	30,3	35,7	28,6
Херсонская	27,0	21,3	22,0	29,7	26,5	21,2	23,2	29,1	22,0	22,6
Черниговская	29,2	20,7	19,4	30,7	29,7	20,6	19,2	30,5	15,7	24,1
Эстляндская	33,7	23,0	19,1	24,2	27,8	20,3	20,3	31,6	—	—
Ярославская	30,5	23,3	21,1	25,1	30,5	23,3	21,1	25,1	—	—
Итого	26,7	21,8	22,0	29,5	29,0	22,0	22,0	27,0	23,3	25,1

года, распределенные по исповѣданіямъ, въ процентныхъ отношеніяхъ (по губерніямъ мѣсяца, suivant les cultes, chiffres proportionnels (dans les gouvernements).

Губернія. Gouvernements.	Римско-католики. Catholiques-romains.				Протестанты. Protestants.				Армяно-григоріане. Armeniens-grégoriens.					
	Обрядцы. Dents.													
	3—6 м. 3—6 m.	Отъ 6 м. до 1 г. De 6 m. à 1 an.	До 1 мѣс. Au dessous d'un mois.	1—3 м. 1—3 m.	3—6 м. 3—6 m.	Отъ 6 м. до 1 г. De 6 m. à 1 an.	До 1 мѣс. Au dessous d'un mois.	1—3 м. 1—3 m.	3—6 м. 3—6 m.	Отъ 6 м. до 1 г. De 6 m. à 1 an.	До 1 мѣс. Au dessous d'un mois.	1—3 м. 1—3 m.	3—6 м. 3—6 m.	Отъ 6 м. до 1 г. De 6 m. à 1 an.
12	13	14	15	16	17	18	19	20	21	22	23	24	25	
Архангельская	—	—	—	—	100,0	—	100,0	—	—	—	—	—	—	
Астраханская	22,9	31,3	19,0	19,0	28,6	33,4	33,3	16,7	—	50,0	20,8	16,7	20,8	41,7
Бессарабская	23,8	31,2	20,0	21,3	26,7	32,0	38,2	16,6	18,5	26,7	18,2	9,1	27,3	45,4
Виленская	27,2	23,4	18,0	21,8	24,6	35,6	75,0	12,5	—	12,5	—	—	—	—
Витебская	23,6	31,7	14,3	17,5	24,0	44,2	39,1	16,9	18,1	25,9	—	—	—	—
Владимирская	—	—	—	—	—	—	—	—	—	—	—	—	—	—
Вологодская	35,7	50,0	50,0	—	—	50,0	—	—	—	—	—	—	—	—
Волынская	16,0	34,0	19,7	20,3	22,1	37,9	39,2	24,0	15,2	21,6	—	—	—	—
Воронежская	27,2	37,9	50,0	50,0	—	—	30,8	—	30,8	38,4	—	—	—	—
Вятская	22,9	22,6	100,0	—	—	—	—	—	—	—	—	—	—	—
Гродненская	—	—	17,7	18,4	21,6	42,3	32,9	23,3	16,4	27,4	—	—	—	—
Донского войска обл.	25,6	21,6	19,1	33,3	23,8	23,8	21,4	16,9	17,9	43,8	21,0	21,7	22,9	34,4
Екатеринославская	—	—	—	—	—	—	—	—	—	—	—	—	—	—
Казанская	23,4	31,3	33,3	—	33,3	33,4	12,5	12,5	25,0	50,0	—	—	—	—
Калужская	20,1	22,4	—	—	—	33,4	—	—	—	—	—	—	—	—
Кіевская	17,9	13,1	16,9	19,8	21,2	42,1	35,3	23,4	25,0	16,3	—	—	—	—
Ковенская	18,2	37,5	27,6	24,3	21,8	26,3	37,3	21,3	19,0	22,4	—	—	—	—
Костромская	31,4	15,3	—	—	—	—	—	—	—	—	—	—	—	—
Курляндская	—	—	23,1	21,0	23,8	32,1	38,4	18,7	17,9	25,0	—	—	—	—
Курская	27,2	27,3	25,0	37,5	12,5	25,0	28,5	14,3	28,6	28,6	—	—	—	—
Лифляндская	27,0	24,9	35,7	12,6	20,5	31,2	44,9	19,6	14,8	20,7	—	—	—	—
Минская	38,5	21,5	15,1	22,2	25,5	37,2	44,5	22,2	—	33,3	—	—	—	—
Могилевская	20,9	24,6	9,3	15,8	29,5	45,4	—	30,8	38,4	30,8	—	—	—	—
Московская	27,7	36,3	19,0	16,2	21,0	43,8	37,5	10,4	20,8	31,3	—	—	50,0	50,0
Нижегородская	25,4	18,9	—	—	—	100,0	50,0	—	25,0	0	—	—	—	—
Новгородская	25,5	33,7	4,8	14,3	33,3	47,6	40,0	25,5	20,0	14,5	—	—	—	—
Олонецкая	100,0	—	—	—	—	—	100,0	—	—	—	—	—	—	—
Оренбургская	16,2	27,5	17,2	10,3	24,2	48,3	37,8	6,7	20,0	35,5	—	—	—	—
Орловская	—	—	20,0	60,0	—	20,0	33,3	—	16,7	50,0	—	—	—	—
Пензенская	20,1	34,5	—	—	100,0	—	—	—	—	—	—	—	—	—
Пермская	23,8	31,7	40,0	40,0	20,0	—	—	33,3	66,7	—	—	—	—	—
Польская	15,8	38,3	16,3	20,5	21,8	41,4	28,6	21,4	7,1	42,9	—	—	—	—
Полтавская	—	50,0	60,0	—	—	40,0	25,0	16,7	16,7	41,6	—	—	—	—
Псковская	24,6	22,3	29,7	29,6	25,9	14,8	30,8	16,0	26,6	26,6	—	—	—	—
Рязанская	13,7	22,0	100,0	—	—	—	—	—	—	—	—	—	—	—
Самарская	22,4	38,4	16,2	12,3	20,4	51,1	30,1	11,4	16,8	41,7	—	—	—	—
С.-Петербургская	—	50,0	25,3	14,7	24,1	35,9	32,7	17,4	22,0	27,9	—	—	—	100,0
Саратовская	22,2	25,9	23,7	12,0	24,8	39,5	19,7	21,0	20,3	39,0	—	—	—	—
Симбирская	28,2	26,7	—	—	—	—	—	—	—	—	—	—	—	—
Смоленская	16,0	16,0	13,5	18,9	16,2	51,4	—	—	—	—	—	—	—	—
Таврическая	—	—	20,8	19,8	25,5	33,9	30,5	20,0	18,6	30,9	19,4	17,7	27,4	35,5
Тамбовская	—	50,0	—	100,0	—	—	—	—	—	—	—	—	—	—
Тверская	23,4	29,7	33,3	—	—	66,7	16,7	8,3	33,3	41,7	—	—	—	—
Тульская	16,7	16,6	—	—	100,0	50,0	—	—	50,0	—	—	—	—	—
Уфимская	15,7	35,4	25,0	16,7	—	58,3	—	—	25,0	75,0	—	—	—	—
Харьковская	35,7	—	4,5	31,8	9,1	54,6	23,5	23,5	23,5	29,5	—	—	—	—
Херсонская	24,6	30,8	24,0	22,7	22,2	31,1	36,7	20,7	16,0	26,6	27,3	9,1	27,3	36,3
Черниговская	27,9	32,3	15,4	30,8	—	53,8	54,5	18,2	—	27,3	—	—	—	—


Продолженіе табл. III.

Исповѣданія. Cultes.	Іудеи, Israélites.				Магометане. Musulmans.				Идолопоклонники. Idolâtres.			
	До 1 мѣс. Au dessous d'un mois.	1—3 м. 1—3 m.	3—6 м. 3—6 m.	Отъ 6 м. à 1 г. De 6 m. à 1 an.	До 1 мѣс. Au dessous d'un mois.	1—3 м. 1—3 m.	3—6 м. 3—6 m.	Отъ 6 м. à 1 г. De 6 m. à 1 an.	До 1 мѣс. Au dessous d'un mois.	1—3 м. 1—3 m.	3—6 м. 3—6 m.	Отъ 6 м. à 1 г. De 6 m. à 1 an.
Губерніи. Gouvernements.	26	27	28	29	30	31	32	33	34	35	36	37
Архангельская	—	100,0	—	—	—	—	—	—	—	—	—	—
Астраханская	19,0	19,0	28,6	33,4	22,0	17,0	20,3	40,7	—	—	—	—
Бессарабская	20,0	40,0	—	40,0	—	—	—	—	—	—	—	—
Виленская	22,7	14,2	19,5	43,6	14,3	14,3	14,3	57,1	—	—	—	—
Витебская	20,9	11,8	21,5	45,8	—	—	—	—	—	—	—	—
Владимірская	—	—	—	—	—	—	—	—	—	—	—	—
Вологодская	—	100,0	—	—	—	—	—	—	—	—	—	—
Волынская	19,8	18,3	21,6	40,3	—	—	—	—	—	—	—	—
Воронежская	—	—	16,7	83,3	—	—	—	—	—	—	—	—
Вятская	50,0	50,0	—	—	28,0	19,7	20,8	31,5	9,7	37,6	35,5	17,2
Гродненская	15,2	13,1	24,2	47,5	—	—	50,0	50,0	—	—	—	—
Довского войска обл. Екатеринославская	—	—	—	—	—	—	—	—	23,7	15,8	32,9	27,6
Казанская	14,7	19,1	20,2	46,0	25,0	21,8	23,3	29,9	10,0	14,0	38,0	38,0
Калужская	—	—	—	—	—	—	—	—	—	—	—	—
Кіевская	17,6	15,8	17,4	49,2	—	—	—	100,0	—	—	—	—
Ковенская	21,6	27,6	19,2	31,6	—	—	—	100,0	—	—	—	—
Костромская	50,0	—	50,0	—	33,3	11,1	44,5	11,1	—	—	—	—
Курляндская	27,3	18,2	20,0	34,5	—	—	—	—	—	—	—	—
Курская	41,2	17,7	23,5	17,6	—	—	—	—	—	—	—	—
Лифляндская	39,1	12,6	13,8	34,5	—	—	—	—	—	—	—	—
Минская	13,9	18,7	24,7	42,7	24,0	24,0	24,0	28,0	—	—	—	—
Могилевская	13,5	22,0	24,7	39,8	—	—	—	—	—	—	—	—
Московская	35,3	35,3	11,8	17,6	20,3	10,8	18,9	50,0	—	—	—	—
Нижегородская	30,0	10,0	30,0	30,0	16,4	17,4	22,7	43,5	—	—	—	—
Новгородская	—	—	—	—	—	—	—	—	—	—	—	—
Олонецкая	—	25,0	—	75,0	—	—	—	—	—	—	—	—
Оренбургская	—	15,4	61,5	23,1	17,8	18,0	20,6	43,6	—	—	—	—
Орловская	14,3	21,4	21,4	42,9	—	—	—	—	—	—	—	—
Пензенская	100,0	—	—	—	27,3	16,4	16,2	40,1	—	—	—	—
Пермская	—	33,3	16,7	50,0	15,8	18,5	19,4	46,3	7,7	10,6	23,2	58,5
Подольская	13,2	19,6	17,3	49,9	—	—	—	—	—	—	—	—
Полтавская	25,9	18,9	22,8	32,4	—	—	—	—	—	—	—	—
Псковская	23,1	19,2	30,8	26,9	—	—	—	—	—	—	—	—
Рязанская	—	—	—	100,0	47,7	14,3	19,0	19,0	—	—	—	—
Самарская	16,7	16,7	—	66,6	18,0	16,4	24,9	40,7	11,1	22,2	22,2	44,5
С-Петербургская	26,5	11,8	32,3	29,4	12,5	15,0	40,0	32,5	—	—	—	—
Саратовская	—	6,7	26,7	66,6	19,1	23,2	24,7	33,0	—	—	—	—
Симбирская	—	—	—	—	26,5	21,0	26,8	25,7	—	—	—	—
Смоленская	5,9	50,0	8,8	35,3	—	—	—	—	—	—	—	—
Таврическая	23,7	17,4	22,7	36,2	26,9	22,9	19,8	30,4	—	—	—	—
Тамбовская	—	—	—	—	8,2	18,4	20,4	53,0	—	—	—	—
Тверская	—	—	—	100,0	—	—	—	—	—	—	—	—
Тульская	—	—	60,0	40,0	—	—	—	—	—	—	—	—
Уфимская	—	—	100,0	—	20,0	17,2	21,1	41,7	5,3	11,3	27,1	56,3
Харьковская	10,3	13,8	20,7	55,2	—	—	—	—	—	—	—	—
Херсонская	32,2	20,6	19,4	27,8	16,7	33,3	—	50,0	—	—	—	—
Черниговская	6,3	23,2	25,8	44,7	—	—	—	—	—	—	—	—
Эстляндская	—	100,0	—	—	—	—	—	—	—	—	—	—
Ярославская	—	—	—	—	—	—	—	—	—	—	—	—
Итого	20,4	18,1	20,5	41,0	21,0	18,5	21,9	38,6	8,1	14,5	28,4	49,0

СМЕРТНОСТЬ МЛАДЕНЦЕВЪ

въ возрастѣ отъ рожденія до одного
года въ 1910 году.

ВЪ ЕВРОПЕЙСКОЙ РОССИИ.



MORTALITÉ DES ENFANTS

MOINS D'UN AN DE LA RUSSIE D'EUROPE EN 1910.

ТАБЛИЦЫ:

TABLES:

I. Младенцы, умершие въ 1910 году въ возрастѣ отъ рожденія

I. Enfants, décédés en 1910 au cours de la première

до одного года, распределенные по мѣсяцамъ года (въ губерніяхъ).

année, par mois de l'année (dans les gouvernements).

Губерніи. Bouvernements.	Всего. Total.		Январь. Janvier.		Февраль. Février.		Мартъ. Mars.		Апрѣль. Avril.		Май. Mai.	
	м. м.	ж. ф.	м. м.	ж. ф.	м. м.	ж. ф.	м. м.	ж. ф.	м. м.	ж. ф.	м. м.	ж. ф.
Виленская	4.924	3.889	321	290	342	235	366	288	301	242	498	415
Вологодская	12.003	10.209	655	578	721	570	806	638	914	660	866	811
Волынская	15.639	12.098	1.380	1.085	1.274	947	1.277	1.044	1.324	1.021	1.045	819
Вятская	39.937	34.231	2.366	2.114	2.341	1.891	2.593	2.091	3.026	2.428	2.652	2.237
Донского Войска обл.	22.362	19.076	1.509	1.268	1.343	1.152	1.480	1.202	1.393	1.200	1.607	1.322
Екатеринославская	17.006	14.041	1.127	1.034	1.252	945	1.255	1.024	1.269	965	1.252	1.074
Калужская	11.225	9.578	868	726	680	599	772	648	854	719	1.236	1.058
Ковенская	6.026	5.339	380	358	405	320	421	315	377	327	565	583
Курляндская	1.296	1.038	100	77	96	79	96	77	103	77	132	93
Курская	21.487	19.845	1.747	1.654	1.755	1.583	1.724	1.582	1.767	1.588	1.813	1.704
Лифляндская	2.884	2.258	261	196	194	145	244	180	225	180	250	197
Минская	10.922	8.128	859	608	843	602	855	597	855	646	806	640
Могилевская	9.598	8.017	750	617	810	626	809	645	755	621	735	673
Московская	21.021	17.994	1.356	1.177	1.311	1.131	1.405	1.243	1.581	1.210	2.035	1.703
Нижегородская	18.397	15.138	1.069	836	989	811	1.080	850	1.136	992	1.320	1.132
Новгородская	11.201	9.433	763	685	704	592	906	717	1.017	824	920	858
Олонецкая	3.611	3.092	266	195	245	214	270	250	259	209	285	266
Пензенская	16.281	14.046	1.275	1.051	1.104	942	1.200	955	1.414	1.152	1.264	1.138
Пермская	32.945	30.082	2.089	1.875	2.089	1.883	2.639	2.328	2.669	2.492	2.484	2.208
Подольская	15.009	11.541	1.201	918	1.092	822	1.119	852	1.122	794	991	743
Полтавская	13.938	10.779	1.179	916	1.253	911	1.193	923	1.125	792	951	725
Рязанская	15.738	13.306	1.198	937	920	675	975	854	1.015	890	1.110	975
Самарская	33.627	29.012	2.427	2.093	2.053	1.764	2.073	1.753	2.137	1.804	3.214	2.645
С.-Петербургская	12.642	10.770	1.028	907	1.015	820	1.187	938	1.176	936	1.230	1.035
Саратовская	23.958	21.272	1.711	1.478	1.498	1.417	1.580	1.464	1.580	1.351	2.253	1.863
Симбирская	18.977	16.973	1.336	1.108	1.159	979	1.134	1.062	1.254	1.146	1.300	1.185
Смоленская	15.807	13.152	1.185	1.003	1.077	938	1.254	1.001	1.353	1.090	1.786	1.518
Тамбовская	23.395	20.615	1.954	1.495	1.476	1.288	1.582	1.308	1.694	1.502	1.857	1.540
Тульская	14.141	11.659	1.560	1.272	1.070	942	1.134	901	963	759	972	818
Харьковская	18.295	14.957	1.370	1.120	1.495	1.200	1.674	1.300	1.622	1.404	1.440	1.110
Черниговская	12.867	10.464	1.126	926	1.069	871	1.078	830	990	795	964	756
Эстляндская	901	733	75	54	67	48	81	62	76	53	51	65
Ярославская	6.920	6.157	492	380	454	376	497	448	523	472	553	481
Итого	504.980	428.922	36.983	31.031	34.196	28.318	36.759	30.370	37.869	31.341	40.437	34.390

Губерніи. Bouvernements.	Іюнь. Juin.		Іюль. Juillet.		Августъ. Août.		Сентябрь. Septembre.		Октябрь. Octobre.		Ноябрь. Novembre.		Декабрь. Décembre.	
	м. м.	ж. ф.	м. м.	ж. ф.	м. м.	ж. ф.	м. м.	ж. ф.	м. м.	ж. ф.	м. м.	ж. ф.	м. м.	ж. ф.
Виленская	761	590	556	473	444	325	298	234	284	243	353	249	400	305
Вологодская	1.087	907	2.734	2.390	1.559	1.391	751	662	552	478	641	536	717	588
Волынская	1.294	987	1.561	1.222	1.330	994	1.010	870	1.187	857	1.484	1.131	1.473	1.121
Вятская	3.710	3.161	9.424	8.395	5.516	4.843	2.217	2.047	1.875	1.622	2.055	1.594	2.162	1.808
Донского Войска обл.	2.529	2.204	3.960	3.415	2.534	2.301	1.445	1.253	1.424	1.182	1.565	1.272	1.573	1.305
Екатеринославская	1.785	1.535	2.473	2.078	1.881	1.570	1.099	939	1.105	890	1.177	945	1.331	1.042
Калужская	1.375	1.294	1.370	1.233	932	761	591	499	769	584	959	769	819	688
Ковенская	956	840	807	687	499	471	375	355	371	313	372	360	498	410
Курляндская	145	123	149	130	108	100	95	68	85	69	94	67	93	78
Курская	2.064	1.786	2.138	2.141	1.713	1.696	1.581	1.405	1.545	1.431	1.767	1.572	1.873	1.703
Лифляндская	310	227	313	272	259	201	212	150	193	178	208	145	215	187
Минская	1.140	936	1.148	919	847	631	655	523	787	556	1.034	733	1.093	737
Могилевская	1.039	867	1.082	919	697	606	527	444	576	482	872	708	946	809
Московская	3.332	2.879	2.854	2.624	1.719	1.500	1.162	1.045	1.378	1.069	1.507	1.189	1.381	1.224
Нижегородская	2.305	1.945	3.676	3.030	2.029	1.721	1.231	1.028	1.106	843	1.285	1.037	1.171	913
Новгородская	1.031	896	1.792	1.521	1.215	1.026	723	570	642	545	704	592	784	607
Олонецкая	359	251	506	463	423	363	312	291	242	237	226	201	218	152
Пензенская	2.083	1.678	2.511	2.279	1.783	1.638	1.007	943	802	722	946	775	892	773
Пермская	3.047	2.638	6.246	5.717	4.249	3.851	2.099	1.953	1.663	1.561	1.705	1.646	1.966	1.930
Подольская	1.079	863	1.737	1.386	1.502	1.184	1.245	883	1.225	972	1.344	1.086	1.352	1.038
Полтавская	1.164	935	1.713	1.282	1.198	940	895	734	910	745	1.043	875	1.314	1.001
Рязанская	2.352	1.953	2.540	2.265	1.492	1.270	841	704	874	754	1.267	1.092	1.154	937
Самарская	4.272	3.701	5.097	4.541	3.580	3.115	2.355	2.063	1.959	1.669	2.056	1.849	2.404	2.015
С.-Петербургская	1.251	1.041	1.339	1.215	987	905	758	696	746	654	880	745	1.045	878
Саратовская	3.458	2.898	3.296	2.946	2.167	1.982	1.530	1.424	1.525	1.510	1.681	1.487	1.679	1.452
Симбирская	1.945	1.796	3.493	3.228	2.257	1.935	1.428	1.283	1.153	1.023	1.363	1.146	1.155	1.082
Смоленская	2.078	1.816	1.911	1.636	1.220	964	818	711	911	742	1.094	899	1.120	834
Тамбовская	3.415	3.047	3.217	3.139	2.126	1.936	1.370	1.235	1.349	1.187	1.703	1.540	1.652	1.398
Тульская	1.286	985	1.474	1.251	1.231	1.030	1.048	737	1.137	930	1.245	1.142	1.021	892
Харьковская	1.604	1.377	2.136	1.666	1.727	1.393	1.360	1.145	1.186	988	1.327	1.170	1.354	1.084
Черниговская	1.297	1.038	1.280	1.019	883	785	806	653	867	759	1.184	1.005	1.323	1.027
Эстляндская	90	66	105	92	83	84	90	58	66	41	55	44	62	66
Ярославская	634	549	1.126	1.022	737	766	524	441	432	369	454	406	494	447
Итого	56.277	47.809	75.764	66.596	50.927	44.278	32.458	28.046	30.926	26.205	35.650	30.007	36.734	30.531

I. Младенцы, умершие въ 1910 году въ возрастѣ отъ рожденія

I. Enfants, décédés en 1910 au cours de la première

Губерніи. Gouvernements.	Мѣсяцъ. Mois.		Всего. Total.		Январь. Janvier.		Февраль. Février.		Мартъ. Mars.		Апрѣль. Avril.		Май. Mai.	
	м. п.	ж. ф.	м. п.	ж. ф.	м. п.	ж. ф.	м. п.	ж. ф.	м. п.	ж. ф.	м. п.	ж. ф.	м. п.	ж. ф.
	28	29	30	31	32	33	34	35	36	37	38	39		
Виденская	924	721	50	42	51	42	65	57	53	50	100	91		
Вологодская	493	409	25	34	29	25	26	36	38	18	36	41		
Волынская	761	638	54	42	47	40	62	55	72	45	74	35		
Вятская	702	594	45	38	37	33	58	41	66	55	63	46		
Донск. Войск. обл.	1.276	1.138	57	46	44	51	52	50	60	50	107	106		
Екатеринославская	1.902	1.575	104	69	82	86	100	96	124	102	190	163		
Калужская	481	412	24	32	29	26	32	25	31	23	47	39		
Ковенская	420	411	27	30	37	34	30	26	36	24	38	45		
Курляндская	505	443	36	38	40	33	40	31	36	32	59	43		
Курская	1.587	1.343	139	104	116	98	142	106	134	114	147	146		
Лифляндская	1.361	1.054	112	75	75	59	97	62	101	66	123	106		
Минская	706	520	52	37	60	31	58	34	60	42	68	57		
Могилевская	541	409	43	26	48	34	52	24	41	35	46	34		
Московская	9.400	8.178	585	508	575	534	590	533	677	501	1.027	812		
Нижегородская	1.182	1.008	75	71	130	113	112	84	102	118	146	99		
Новгородская	493	416	35	46	42	29	51	21	43	48	41	43		
Олонецкая	174	185	20	17	12	11	13	15	18	13	15	15		
Пензенская	1.207	1.044	93	67	83	62	81	74	102	78	117	102		
Пермская	1.612	1.497	120	99	125	117	137	107	164	119	140	124		
Подольская	863	641	45	37	50	45	57	35	68	44	67	44		
Полтавская	1.327	1.038	83	81	87	63	82	74	82	68	122	76		
Рязанская	914	811	61	54	58	48	57	51	61	41	73	79		
Самарская	2.498	2.171	122	123	117	107	135	112	146	118	358	294		
С.-Петербургская	8.654	7.311	710	671	725	566	854	688	867	680	920	722		
Саратовская	3.443	2.918	175	155	150	153	160	152	200	159	479	381		
Симбирская	1.468	1.371	98	75	81	86	91	85	113	89	150	126		
Смоленская	584	480	50	35	40	34	46	28	53	38	72	48		
Тамбовская	883	832	58	53	61	45	63	67	71	74	78	69		
Тулъская	921	776	69	55	57	46	58	47	57	49	64	63		
Харьковская	3.007	2.370	176	134	164	139	195	136	209	162	279	200		
Черниговская	840	701	71	68	74	48	50	50	55	43	78	54		
Эстляндская	245	178	17	10	18	15	13	9	14	10	18	13		
Ярославская	228	1.028	119	83	112	82	108	73	119	94	105	81		
Итого	52.602	44.621	3.550	3.055	3.456	2.935	3.767	3.084	4.073	3.202	5.449	4.397		

до одного года, распределенные по мѣсяцамъ года (въ городахъ).

année, par mois de l'année (dans les villes).

Губерніи. Gouvernements.	Іюнь. Juin.		Іюль. Juillet.		Августъ. Août.		Сентябрь. Septembre.		Октябрь. Octobre.		Ноябрь. Novembre.		Декабрь. Décembre.	
	м. п.	ж. ф.	м. п.	ж. ф.	м. п.	ж. ф.	м. п.	ж. ф.	м. п.	ж. ф.	м. п.	ж. ф.	м. п.	ж. ф.
	40	41	42	43	44	45	46	47	48	49	50	51	52	53
Виденская	142	114	109	66	76	64	72	64	68	50	71	38	67	43
Вологодская	48	45	95	74	68	54	5	22	20	16	33	16	50	28
Волынская	86	85	82	65	68	56	3	52	53	45	58	68	52	50
Вятская	69	46	116	96	90	76	51	40	32	48	39	37	46	38
Донск. Войск. обл.	220	190	260	226	166	136	43	79	70	67	75	72	72	65
Екатеринославская	359	294	311	248	204	158	196	125	99	72	103	80	110	82
Калужская	61	72	82	53	46	36	11	24	37	26	36	29	25	27
Ковенская	56	52	34	53	37	39	33	25	30	28	34	32	38	23
Курляндская	60	48	66	62	38	37	21	29	35	33	34	29	30	28
Курская	187	159	165	149	120	101	132	85	92	101	124	97	107	83
Лифляндская	183	140	154	144	115	99	117	65	90	91	123	73	81	74
Минская	84	87	65	53	48	37	50	42	59	35	62	42	40	23
Могилевская	59	65	40	37	40	30	47	30	35	36	38	28	52	30
Московская	1.617	1.402	1.100	1.010	731	682	570	504	628	506	647	561	653	625
Нижегородская	128	133	188	153	84	57	48	57	49	47	39	55	55	35
Новгородская	43	36	59	52	42	44	25	29	35	14	31	24	46	30
Олонецкая	10	16	32	17	14	21	8	14	15	21	11	10	6	15
Пензенская	159	156	193	162	128	121	81	69	57	36	55	52	58	65
Пермская	180	165	251	285	168	172	87	73	83	73	82	66	75	97
Подольская	109	91	130	90	76	51	52	43	70	50	75	64	64	47
Полтавская	151	122	190	146	115	82	105	83	103	81	103	81	104	81
Рязанская	151	125	130	117	94	71	62	51	59	64	58	64	50	46
Самарская	379	357	403	377	289	193	150	148	121	100	131	113	147	129
С.-Петербургская	909	780	789	723	567	534	479	444	506	402	584	492	744	609
Саратовская	701	577	517	389	356	273	174	182	155	172	194	141	182	184
Симбирская	217	214	219	211	146	155	114	107	86	80	66	59	87	84
Смоленская	83	81	73	42	38	52	25	27	26	29	34	32	44	34
Тамбовская	143	113	107	119	70	64	64	61	42	44	53	52	73	71
Тулъская	160	131	112	97	83	69	67	59	66	51	61	63	67	46
Харьковская	422	376	442	322	337	257	227	180	178	163	181	175	197	126
Черниговская	76	73	89	67	67	67	56	59	75	61	74	50	75	61
Эстляндская	30	13	35	29	25	29	27	19	15	7	15	12	18	12
Ярославская	105	92	132	156	112	103	82	66	72	66	80	60	82	72
Итого	7.387	6.450	6.770	5.890	4.658	4.020	3.304	2.957	3.179	2.717	3.412	2.851	3.597	3.063

I. Младенцы, умершие въ 1910 году въ возрастѣ отъ рождения

I. Enfants, décédés en 1910 au cours de la première

Губерніи. Gouvernements.	Мѣсяцъ. Mois.		Январь. Janvier.		Февраль. Février.		Мартъ. Mars.		Апрѣль. Avril.		Май. Mai.	
	Всего. Total.											
	м. п.	ж. ф.	м. п.	ж. ф.	м. п.	ж. ф.	м. п.	ж. ф.	м. п.	ж. ф.	м. п.	ж. ф.
1	54	55	56	57	58	59	60	61	62	63	64	65
Виленская	4.000	3.168	271	248	291	193	301	231	248	192	398	324
Вологодская	11.510	9.800	630	544	692	545	780	602	876	642	830	770
Волынская	14.878	11.460	1.326	1.043	1.227	907	1.215	989	1.252	976	971	784
Вятская	39.235	33.637	2.321	2.076	2.304	1.858	2.535	2.050	2.960	2.373	2.589	2.191
Донского Войска обл.	21.086	17.938	1.452	1.222	1.299	1.101	1.428	1.152	1.333	1.150	1.500	1.216
Екатеринославская	15.104	12.466	1.023	965	1.170	859	1.155	928	1.145	863	1.062	911
Калужская	10.744	9.166	844	694	651	573	740	623	823	696	1.189	1.019
Ковенская	5.606	4.928	353	328	368	286	391	289	341	303	527	538
Курляндская	791	595	64	39	56	46	56	46	67	45	73	50
Курская	19.900	18.502	1.608	1.550	1.639	1.485	1.582	1.476	1.633	1.474	1.664	1.558
Лифляндская	1.523	1.204	149	121	119	86	147	118	124	114	127	91
Минская	10.216	7.608	807	571	783	571	797	563	795	604	738	583
Могилевская	9.057	7.608	707	591	762	592	757	621	714	586	689	639
Московская	11.621	9.816	771	669	736	597	815	710	904	709	1.008	891
Нижегородская	17.215	14.130	994	765	859	698	968	766	1.034	874	1.174	1.033
Новгородская	10.708	9.017	728	639	662	563	855	696	974	776	879	815
Олонецкая	3.437	2.907	246	178	233	203	257	235	241	196	270	251
Пензенская	15.074	13.002	1.182	984	1.021	880	1.119	881	1.312	1.074	1.147	1.036
Пермская	31.333	28.585	1.969	1.776	1.964	1.766	2.502	2.221	2.505	2.373	2.344	2.084
Подольская	14.146	10.900	1.156	881	1.042	777	1.062	817	1.054	740	924	699
Полтавская	12.611	9.741	1.096	835	1.166	848	1.111	849	1.043	754	829	649
Рязанская	14.824	12.495	1.137	883	862	627	918	803	954	849	1.037	896
Самарская	31.129	26.841	2.305	1.970	1.936	1.657	1.938	1.641	1.991	1.686	2.856	2.351
С.-Петербургская	3.988	3.459	318	236	290	254	333	250	309	256	310	313
Саратовская	20.515	18.354	1.536	1.323	1.348	1.264	1.420	1.312	1.380	1.192	1.774	1.482
Симбирская	17.509	15.602	1.238	1.033	1.078	893	1.043	977	1.141	1.057	1.150	1.059
Смоленская	15.223	12.672	1.135	968	1.037	904	1.208	973	1.300	1.052	1.714	1.470
Тамбовская	22.512	19.783	1.896	1.442	1.415	1.243	1.519	1.241	1.623	1.428	1.779	1.471
Тульская	13.220	10.883	1.491	1.217	1.013	896	1.076	854	906	710	908	755
Харьковская	15.288	12.587	1.194	986	1.331	1.061	1.479	1.164	1.413	1.242	1.161	910
Черниговская	12.027	9.763	1.055	858	995	823	1.028	780	935	752	886	702
Эстляндская	656	555	58	44	49	33	68	53	62	43	33	52
Ярославская	5.692	5.129	373	297	342	294	389	375	404	378	448	400
Итого	452.378	384.301	33.433	27.976	30.740	25.383	32.992	27.286	33.796	28.139	34.988	29.993

до одного года, распределенные по мѣсяцамъ года (въ уѣздахъ).

année, par mois de l'année (dans les districts).

Губерніи. Gouvernements.	Июнь. Juin.		Июль. Juillet.		Августъ. Août.		Сентябрь. Septembre.		Октябрь. Octobre.		Ноябрь. Novembre.		Декабрь. Décembre.	
	Всего. Total.													
	м. п.	ж. ф.	м. п.	ж. ф.	м. п.	ж. ф.	м. п.	ж. ф.	м. п.	ж. ф.	м. п.	ж. ф.	м. п.	ж. ф.
1	66	67	68	69	70	71	72	73	74	75	76	77	78	79
Виленская	619	476	447	407	368	261	226	170	216	193	282	211	333	262
Вологодская	1.039	862	2.639	2.316	1.491	1.337	726	640	532	462	608	520	667	560
Волынская	1.208	902	1.479	1.157	1.262	938	957	818	1.134	812	1.426	1.063	1.421	1.071
Вятская	3.641	3.115	9.308	8.299	5.426	4.767	2.176	2.007	1.843	1.574	2.016	1.557	2.116	1.770
Донского Войска обл.	2.309	2.014	3.700	3.189	2.368	2.165	1.352	1.174	1.354	1.115	1.490	1.200	1.501	1.240
Екатеринославская	1.426	1.241	2.162	1.830	1.677	1.412	983	814	1.006	818	1.074	865	1.221	960
Калужская	1.314	1.222	1.288	1.180	886	725	560	475	732	558	923	740	794	661
Ковенская	900	788	773	634	462	432	352	330	341	285	338	328	460	387
Курляндская	85	75	83	68	70	63	64	39	50	36	60	38	63	50
Курская	1.877	1.627	1.973	1.992	1.593	1.595	1.469	1.320	1.453	1.330	1.643	1.475	1.766	1.620
Лифляндская	127	87	159	128	144	102	105	85	103	87	85	72	134	113
Минская	1.056	849	1.083	866	799	594	605	481	728	521	972	691	1.053	714
Могилевская	980	802	1.042	882	657	576	480	414	541	446	834	680	894	779
Московская	1.715	1.477	1.754	1.614	988	818	592	541	750	563	860	628	728	599
Нижегородская	2.177	1.812	3.488	2.877	1.945	1.664	1.183	971	1.039	794	1.238	998	1.116	878
Новгородская	988	860	1.733	1.469	1.173	982	698	541	607	531	673	568	738	577
Олонецкая	349	235	474	446	409	342	304	277	227	216	191	212	137	137
Пензенская	1.924	1.522	2.318	2.117	1.655	1.517	926	874	745	686	891	723	834	708
Пермская	2.867	2.473	5.995	5.432	4.081	3.679	2.012	1.880	1.580	1.488	1.623	1.580	1.891	1.833
Подольская	970	772	1.607	1.296	1.426	1.133	1.193	840	1.155	922	1.269	1.022	1.288	991
Полтавская	1.013	813	1.523	1.136	1.083	858	790	651	807	664	940	794	1.210	920
Рязанская	2.201	1.828	2.410	2.148	1.398	1.199	779	653	815	690	1.209	1.028	1.104	891
Самарская	3.893	3.344	4.694	4.164	3.291	2.922	2.205	1.915	1.838	1.569	1.925	1.736	2.257	1.886
С.-Петербургская	342	261	550	492	420	371	279	252	240	252	296	253	301	269
Саратовская	2.757	2.321	2.779	2.557	1.811	1.709	1.356	1.242	1.370	1.338	1.487	1.346	1.497	1.268
Симбирская	1.728	1.582	3.274	3.017	2.111	1.780	1.314	1.176	1.067	943	1.297	1.087	1.068	998
Смоленская	1.995	1.735	1.838	1.594	1.182	912	793	684	885	713	1.060	867	1.076	800
Тамбовская	3.272	2.934	3.110	3.020	2.056	1.872	1.306	1.174	1.307	1.143	1.650	1.488	1.579	1.327
Тульская	1.126	854	1.362	1.154	1.148	961	981	678	1.071	879	1.184	1.079	954	846
Харьковская	1.182	1.001	1.694	1.344	1.390	1.136	1.133	965	1.008	825	1.146	995	1.157	958
Черниговская	1.221	965	1.191	952	816	718	750	594	792	698	1.110	955	1.248	966
Эстляндская	60	53	70	63	58	55	63	39	51	34	40	32	44	54
Ярославская	529	457	994	866	625	663	442	375	360	303	374	346	412	375
Итого	48.890	41.359	68.994	60.706	46.269	40.258	29.154	25.089	27.747	23.488	32.238	27.156	33.137	27.468

II. Младенцы, умершіе въ 1910 г., въ возрастѣ отъ рожденія до одного года, рас-
 II. Enfants, décédés en 1910, au cours de la première année.

Исповѣданія. Cultes. Губерніи. Gouvernements.	В с ѣ и с п о в ѣ д а н і я. T o u s l e s c u l t e s.										
	Отъ рожденія до 1 года. Au cours de la première année.	В ъ т о м ѣ ч и с л ѣ.—D e s e n o m b r e.								Отъ 6 мѣсяцевъ до 1 года. De 6 mois à 1 an.	
		До 1 мѣсяца. Au-dessous d'un mois.		1—3 мѣс. 1—3 m.		3—6 мѣс. 3—6 m.					
		м. м.	ж. ф.	м. м.	ж. ф.	м. м.	ж. ф.	м. м.	ж. ф.		
1	2	3	4	5	6	7	8	9	10	11	
Виленьская	4 924	3.889	1.092	764	1.069	851	1.211	952	1.552	1.322	
Вологодская	12.003	10.209	3.628	3.052	3.033	2.622	2.660	2.249	2.682	2.286	
Волынская	15.639	12.098	5.193	3.762	3.051	2.353	2.767	2.217	4.628	3.766	
Вятская	39.937	34.231	12.275	9.844	9.297	7.732	8.434	7.527	9.931	9.128	
Донского Войска обл. Екатеринославская	22 362	19.076	5.838	4.734	4.376	3.513	4.624	3.942	7.524	6.887	
Калужская	17.006	14.041	4.392	3.374	3.501	2.738	3.452	2.948	5.661	4.981	
Ковенская	11.225	9.578	2.835	2.185	2.535	2.212	2.752	2.342	3.103	2.839	
Курляндская	6.026	5.339	1.649	1.378	1.520	1.370	1.386	1.251	1.471	1.349	
Курская	1 296	1.038	423	327	235	208	274	220	364	283	
Лифляндская	21.487	19.845	6.282	5.895	5.657	5.209	4.860	4.570	4.688	4.177	
Литовская	2.884	2.258	1.147	883	541	413	534	398	662	564	
Минская	10.922	8.128	2.995	2.041	2.433	1.882	2.324	1.746	3.170	2.459	
Могилевская	9.598	8.017	2.594	2.102	2.154	1.711	2.100	1.793	2.750	2.411	
Московская	21.021	17.994	5.145	4.055	4.797	4.022	5.338	4.623	5.741	5.294	
Нижегородская	18.397	15.138	5.856	4.573	4.452	3.685	4.054	3.306	4.035	3.574	
Новгородская	11.201	9.433	3.000	2.299	2.481	2.050	2.438	2.053	3.282	3.031	
Олонецкая	3.611	3.092	877	719	938	791	808	669	988	913	
Пензенская	16.281	14.046	4.785	3.888	3.748	3.212	3.620	3.142	4.128	3.804	
Пермская	32.945	30.082	8.238	7.420	7.326	6.933	7.533	6.773	9.848	8.956	
Подольская	15.009	11.541	4.842	3.452	2.811	2.144	2.597	2.086	4.759	3.859	
Полтавская	13.938	10.779	4.660	3.397	2.782	2.160	2.700	2.043	3.796	3.179	
Рязанская	15.738	13.306	3.649	2.938	3.456	2.960	3.810	3.179	4.823	4.229	
Самарская	33.627	29.012	9.061	7.392	6.515	5.431	7.381	6.332	10.670	9.857	
С.-Петербургская	12.642	10.770	3.307	2.670	2.381	2.006	2.939	2.597	4.015	3.497	
Саратовская	23.958	21.272	5.606	4.708	5.154	4.282	5.740	5.204	7.458	7.078	
Самбирская	18.977	16.973	5.091	4.417	4.642	4.232	4.581	4.029	4.663	4.293	
Смоленская	15.807	13.152	3.610	2.948	3.680	2.925	3.811	3.240	4.706	4.039	
Тамбовская	23.395	20.615	5.728	4.411	5.501	4.823	5.392	5.174	6.774	6.207	
Тульская	14.141	11.659	2.902	2.225	3.643	3.028	2.749	2.278	4.847	4.128	
Харьковская	18.295	14.957	5.690	4.505	3.583	2.917	3.644	2.928	5.378	4.607	
Черниговская	12.867	10.464	3.596	2.639	2.642	2.120	2.620	2.185	4.009	3.525	
Эстляндская	901	733	346	257	203	155	154	149	198	174	
Ярославская	6.920	6.157	2.119	1.847	1.602	1.382	1.438	1.292	1.761	1.636	
Итого	504.980	428.922	138.451	111.101	111.739	94.072	110.725	95.437	144.065	128.311	

предѣленные по исповѣданіямъ, въ абсолютныхъ числахъ (въ губерніяхъ).
 suivant les cultes, chiffres absolus (dans les gouvernements).

Исповѣданія. Cultes. Губерніи. Gouvernements.	Православные съ единовѣрцами.—Orthodoxes.																		Старообрядцы. Dissidents.	
	Отъ рожденія до 1 года. Au cours de la première année.	В ъ т о м ѣ ч и с л ѣ.—D e s e n o m b r e.																Отъ рожденія до 1 года. Au cours de la première année.		
		До 1 мѣсяца. Au-dessous d'un mois.		1—3 мѣсяцевъ. 1—3 m.		3—6 мѣсяцевъ. 3—6 m.		Отъ 6 мѣсяцевъ до 1 года. De 6 mois à 1 an.												
		м. м.	ж. ф.	м. м.	ж. ф.	м. м.	ж. ф.	м. м.	ж. ф.	м. м.	ж. ф.	м. м.	ж. ф.	м. м.	ж. ф.					
12	13	14	15	16	17	18	19	20	21	22	23									
Виленьская	1.888	1.474	435	310	438	326	429	362	586	476	68	64								
Вологодская	11.995	10.203	3.627	3.051	3.032	2.620	2.658	2.249	2.678	2.283	6	4								
Волынская	13.196	10.327	4.491	3.234	2.548	2.012	2.318	1.865	3.839	3.216	13	20								
Вятская	38.492	32.856	11.849	9.439	8.940	7.402	8.133	7.250	9.570	8.765	531	541								
Донского Войска обл. Екатеринославская	21.787	18.549	5.717	4.617	4.219	3.397	4.500	3.819	7.351	6.716	359	319								
Калужская	16.487	13.631	4.250	3.262	3.402	2.654	3.345	2.865	5.490	4.850	61	9								
Ковенская	11.099	9.446	2.807	2.155	2.500	2.187	2.726	2.295	3.066	2.809	126	132								
Курляндская	136	136	33	32	42	43	25	37	36	24	83	97								
Курская	116	89	30	22	27	23	23	24	36	20	—	—								
Лифляндская	21.442	19.801	6.272	5.886	5.645	5.196	4.849	4.558	4.676	4.161	37	42								
Литовская	483	418	190	177	90	81	89	65	114	95	134	90								
Минская	9.977	7.534	2.841	1.951	2.275	1.767	2.068	1.584	2.793	2.232	48	23								
Могилевская	9.106	7.624	2.495	2.024	2.047	1.605	1.984	1.699	2.580	2.296	117	126								
Московская	20.653	17.695	5.063	3.996	4.710	3.953	5.247	4.538	5.633	5.208	275	216								
Нижегородская	17.966	14.800	5.746	4.503	4.353	3.591	3.946	3.227	3.921	3.479	279	221								
Новгородская	11.095	9.342	2.975	2.288	2.461	2.029	2.416	2.035	3.243	2.990	80	67								
Олонецкая	3.594	3.079	869	716	935	783	805	668	985	912	6	3								
Пензенская	15.940	13.776	4.732	3.840	3.677	3.154	3.549	3.093	3.982	3.689	57	66								
Пермская	30.895	28.134	7.759	6.941	6.769	6.446	7.081	6.389	9.286	8.358	1.255	1.262								
Подольская	13.439	10.510	4.586	3.266	2.486	1.928	2.273	1.876	4.094	3.440	113	69								
Полтавская	13.778	10.671	4.617	3.368	2.756	2.146	2.661	2.012	3.744	3.145	1	2								
Рязанская	15.650	13.245	3.613	2.912	3.445	2.951	3.794	3.168	4.798	4.214	67	52								
Самарская	29.307	25.425	8.011	6.567	5.778	4.859	6.489	5.595	9.029	8.404	595	562								
С.-Петербургская	11.401	9.733	2.922	2.379	2.168	1.824	2.675	2.357	3.636	3.173	3	3								
Саратовская	22.155	19.772	5.155	4.384	4.864	4.044	5.319	4.818	6.817	6.526	489	447								
Самбирская	18.262	16.383	4.942	4.274	4.445	4.092	4.386	3.893	4.489	4.124	130	102								
Смоленская	15.663	13.039	3.577	2.917	3.657	2.904	3.771	3.207	4.658	4.011	97	91								
Тамбовская	23.253	20.487	5.722	4.401	5.477	4.807	5.357	5.152	6.697	6.127	74	56								
Тульская	14.134	11.655	2.902	2.225	3.641	3.025	2.749	2.278	4.842	4.127	1	—								
Харьковская	18.243	14.915	5.681	4.494	3.566	2.904	3.636	2.920	5.360	4.597	19	24								
Черниговская	12.456	10.153	3.523	2.585	2.552	2.053	2.531	2.115	3.850	3.400	245	202								
Эстляндская	140	118	50	36	23	27	27	28	40	27	—	—								
Ярославская	6.920	6.157	2.119	1.847	1.602	1.382	1.438	1.292	1.761	1.636	—	—								
Итого	471.148	401.177	129.601	104.099	104.570	88.215	103.297	89.333	133.680	119.530	5.314	4.912								

Продолженіе табл. II (въ губерніяхъ).

Исповѣданія. Cultes.	Старообрядцы. — Dissidents.								Римско-католики. — Catholiques-romains.								Протестанты. — Protestants.					
	Въ томъ числѣ. — De ce nombre.								Отъ рожденія до 1 года. Au cours de la première année.	Въ томъ числѣ. — De ce nombre.								Отъ рожденія до 1 года. Au cours de la première année.	Въ томъ числѣ. De ce nombre.			
	До 1 мѣсяца. Au-dessous d'un mois.		1—3 мѣс. 1—3 m.		3—6 мѣс. 3—6 m.		Отъ 6 мѣсяцевъ до 1 года. De 6 mois à 1 an.			До 1 мѣс. Au-dessous d'un mois.		1—3 мѣс. 1—3 m.		3—6 мѣс. 3—6 m.		Отъ 6 мѣс. до 1 года. De 6 mois à 1 an.			До 1 мѣсяца. Au-dessous d'un mois.			
	м. п.	ж. ф.	м. п.	ж. ф.	м. п.	ж. ф.	м. п.	ж. ф.	м. п.	ж. ф.	м. п.	ж. ф.	м. п.	ж. ф.	м. п.	ж. ф.	м. п.	ж. ф.	м. п.	ж. ф.	м. п.	ж. ф.
I	24	25	26	27	28	29	30	31	32	33	34	35	36	37	38	39	40	41	42	43	44	45
Виленская	20	7	15	29	18	17	15	11	2,708	2,100	565	393	564	459	713	547	866	783	—	—	—	—
Вологодская	—	—	—	1	2	—	4	3	—	—	—	—	—	—	—	—	—	—	—	—	—	—
Волинская	4	1	4	5	2	10	3	4	989	800	241	196	195	130	200	198	353	280	797	622	313	236
Вятская	136	151	144	151	123	116	128	123	—	—	—	—	—	—	—	—	—	—	—	—	—	—
Донского Войска обл.	72	68	117	77	68	78	102	96	12	—	3	2	2	3	4	2	3	1	64	59	16	17
Екатеринославская	1	—	1	3	1	3	3	3	91	—	15	9	15	11	21	10	40	24	84	58	30	20
Калужская	28	30	35	25	26	47	37	30	—	—	—	—	—	—	—	—	—	—	—	—	—	—
Ковенская	25	30	19	22	19	22	20	23	5,416	4,700	1,494	1,253	1,382	1,210	1,237	1,109	1,303	1,179	201	169	63	38
Курлянская	—	—	—	—	—	—	—	—	316	200	64	64	61	57	89	60	102	92	823	650	313	234
Курская	9	9	9	11	8	12	11	10	2	—	—	—	1	1	1	—	—	—	3	—	1	—
Лифляндская	35	19	34	16	35	28	30	27	423	300	146	120	65	40	78	58	134	97	1,802	1,392	756	545
Минская	6	5	6	7	16	8	20	3	560	300	96	63	105	72	154	106	205	142	9	6	3	1
Могилевская	33	39	26	39	29	25	29	23	121	—	14	16	25	22	33	19	49	27	15	12	3	1
Московская	58	37	71	56	74	66	72	57	42	—	7	7	11	5	6	9	18	14	12	16	3	3
Нижегородская	83	50	63	63	76	52	57	56	4	—	1	—	—	—	2	1	1	2	—	1	—	—
Новгородская	16	8	16	17	18	11	30	31	4	—	2	—	—	—	2	1	—	—	20	23	7	3
Олонекская	2	—	3	3	1	—	—	—	—	—	—	—	—	—	—	—	—	—	9	9	5	2
Пензенская	14	14	11	16	12	15	20	21	2	—	—	—	2	—	—	1	—	1	2	1	—	1
Пермская	323	351	389	345	277	240	266	326	5	—	—	—	2	—	1	—	2	2	—	1	—	—
Подольская	14	11	27	17	27	14	45	27	786	600	155	102	170	126	151	138	310	262	3	1	—	1
Полтавская	—	—	—	—	—	1	1	1	1	—	1	—	—	1	—	—	—	—	3	1	1	1
Рязанская	32	25	7	5	11	10	17	12	2	—	1	—	—	—	—	1	—	—	—	—	—	—
Самарская	147	127	115	96	122	119	211	220	439	400	83	66	52	58	95	110	209	185	1,241	999	403	290
С.-Петербургская	1	—	1	—	1	3	—	—	380	300	95	58	57	52	87	94	141	108	799	681	276	218
Саратовская	75	61	118	100	130	118	166	168	166	120	52	26	24	12	37	30	53	57	754	575	248	179
Симбирская	20	22	48	35	32	18	30	27	—	—	—	—	—	—	—	6	6	3	6	5	3	—
Смоленская	28	27	13	16	22	26	34	22	18	1	2	2	4	3	6	—	—	—	5	—	2	—
Тамбовская	1	—	11	4	15	4	47	48	—	—	—	—	—	—	—	—	—	—	1	3	—	—
Тульская	—	—	—	—	—	—	1	—	1	—	—	—	1	3	—	—	—	—	1	—	—	—
Харьковская	1	1	9	10	2	6	7	7	—	—	—	—	—	—	—	—	—	—	1	3	—	2
Черниговская	47	36	54	43	57	40	87	83	6	—	2	—	2	1	1	—	—	—	17	7	8	2
Эстляндская	—	—	—	—	—	—	—	—	5	—	2	—	—	1	—	1	—	—	756	611	294	221
Ярославская	—	—	—	—	—	—	—	—	—	—	—	—	—	—	—	—	—	—	—	—	—	—
Итого	1,231	1,129	1,366	1,212	1,224	1,109	1,493	1,462	12,499	10,400	3,041	2,377	2,740	2,267	2,918	2,501	3,800	3,261	7,428	5,905	2,748	2,015

Продолженіе табл. II (въ губерніяхъ).

Исповѣданія. Cultes.	Протестанты.—Protestants.						Армяно-григоріане. Arméniens-grégoriens.				Армяно-григоріане.—Arméniens-grégoriens.						Іудеи.—Israélites.							
	Въ томъ числѣ.—De ce nombre.						Отъ рожденія до 1 года.		Въ томъ числѣ.—De ce nombre.		Въ томъ числѣ.—De ce nombre.						Отъ рожденія до 1 года.		Въ томъ числѣ.—De ce nombre.					
	1—3 мѣс. 1—3 m.		3—6 мѣс. 3—6 m.		Отъ 6 мѣс. до 1 года. De 6 mois à 1 an.		Au cours de la première année.		До 1 мѣс. Au-dessous d'un mois.		1—3 мѣс. 1—3 m.		3—6 мѣс. 3—6 m.		Отъ 6 мѣс. до 1 года. De 6 mois à 1 an.		Au cours de la première année.		До 1 мѣс. Au-dessous d'un mois.		1—3 мѣс. 1—3 m.			
	м. п.	ж. ф.	м. п.	ж. ф.	м. п.	ж. ф.	м. п.	ж. ф.	м. п.	ж. ф.	м. п.	ж. ф.	м. п.	ж. ф.	м. п.	ж. ф.	м. п.	ж. ф.	м. п.	ж. ф.	м. п.	ж. ф.		
Губерніи. Gouvernements.	1	2	3	4	5	6	7	8	9	10	11	12	13	14	15	16	17	18	19	20	21	22		
Виленская	—	—	—	—	—	—	—	—	—	—	—	—	—	—	—	—	—	253	166	71	54	50	37	
Вологодская	—	—	—	—	—	—	—	—	—	—	—	—	—	—	—	—	—	2	2	1	1	1	1	
Волынская	177	143	116	85	191	158	—	—	—	—	—	—	—	—	—	—	—	644	325	144	95	127	63	
Вятская	—	—	—	—	—	—	—	—	—	—	—	—	—	—	—	—	—	—	—	—	—	—	—	
Донского Войска обл.	7	6	20	12	21	24	80	82	27	—	—	—	—	—	—	—	—	—	—	—	—	—	—	
Екатеринославская	14	16	13	7	27	15	3	6	—	12	12	17	16	24	28	—	—	1	2	—	—	—	—	
Калужская	—	—	—	—	—	—	—	—	—	1	1	—	—	2	3	—	—	329	280	93	83	68	53	
Ковенская	40	48	44	41	54	42	—	—	—	—	—	—	—	—	—	—	—	189	186	33	25	37	47	
Курляндская	141	124	154	128	215	165	—	—	—	—	—	—	—	—	—	—	—	41	26	16	7	6	4	
Курская	1	—	1	—	—	4	—	—	—	—	—	—	—	—	—	—	—	3	1	—	—	1	1	
Лифляндская	348	275	321	236	377	336	—	—	—	—	—	—	—	—	—	—	—	41	43	20	22	4	1	
Минская	—	4	2	—	4	1	—	—	—	—	—	—	—	—	—	—	—	312	175	42	18	44	32	
Могилевская	5	3	2	1	5	7	—	—	—	—	—	—	—	—	—	—	—	239	171	49	22	51	42	
Московская	—	—	3	3	6	10	2	1	1	—	—	—	—	—	—	—	—	8	9	5	3	—	2	
Нижегородская	—	—	—	1	—	—	—	—	—	—	—	—	—	—	—	—	—	7	3	—	—	3	—	
Новгородская	4	4	2	6	7	10	—	—	—	—	—	—	—	—	—	—	—	2	—	—	—	—	—	
Олонецкая	—	5	2	1	2	1	—	—	—	—	—	—	—	—	—	—	—	1	—	—	—	—	—	
Пензенская	—	—	2	—	—	—	—	—	—	—	—	—	—	—	—	—	—	1	4	—	2	—	1	
Пермская	—	1	—	—	—	—	—	—	—	—	—	—	—	—	—	—	—	4	2	—	—	1	1	
Подольская	1	—	1	—	1	—	—	—	—	—	—	—	—	—	—	—	—	668	333	87	72	127	73	
Полтавская	1	—	—	—	1	—	—	—	—	—	—	—	—	—	—	—	—	155	104	41	28	25	13	
Рязанская	—	—	—	—	—	—	—	—	—	—	—	—	—	—	—	—	—	1	1	—	1	1	—	
Самарская	168	149	219	162	451	398	—	—	—	—	—	—	—	—	—	—	—	3	4	1	—	—	—	
С.-Петербургская	148	125	165	139	210	199	—	—	—	—	—	—	—	—	—	—	—	42	24	12	8	4	2	
Саратовская	94	100	117	90	295	206	—	—	—	—	—	—	—	—	—	—	—	5	4	1	—	—	—	
Симбирская	2	1	1	1	—	3	—	—	—	—	—	—	—	—	—	—	—	—	—	1	—	—	—	
Смоленская	—	—	—	—	3	—	—	—	—	—	—	—	—	—	—	—	—	—	24	8	1	2	6	2
Тамбовская	—	1	—	—	1	2	—	—	—	—	—	—	—	—	—	—	—	—	—	3	—	1	—	1
Тульская	1	—	—	—	—	—	—	—	—	—	—	—	—	—	—	—	—	—	—	1	—	—	—	
Харьковская	—	—	—	—	1	1	—	—	—	—	—	—	—	—	—	—	—	—	—	—	—	—	—	
Черниговская	3	3	—	2	6	—	—	—	—	—	—	—	—	—	—	—	—	—	31	14	8	8	7	2
Эстляндская	180	127	127	120	155	143	—	—	—	—	—	—	—	—	—	—	—	—	143	101	16	16	31	20
Ярославская	—	—	—	—	—	—	—	—	—	—	—	—	—	—	—	—	—	—	—	—	—	—	—	
Итого	1.335	1.135	1.312	1.035	2.033	1.720	85	89	28	13	13	18	19	26	31	3.153	1.994	641	468	594	398			

Продолженіе табл. II (въ губерніяхъ).

Губерніи. Gouvernements.	Исповѣданіе. Cultes.		Иудеи—Israélites.				Магометане.—Musulmans.					Магометане—Musulmans.				Идолопоклонники.—Idolâtres.									
			Въ томъ числѣ. De ce nombre.				Отъ рожденія до 1 года.		Въ томъ числѣ. De ce nombre.			Въ томъ числѣ. De ce nombre.		Отъ рожденія до 1 года.		Въ томъ числѣ—De ce nombre.									
			3—6 мѣс. 3—6 m.		Отъ 6 мѣс. до 1 года. De 6 mois à 1 an.		Au cours de la première année.		До 1 мѣс. Au-dessous d'un mois.		1—3 мѣс. 1—3 m.	3—6 мѣс. 3—6 m.		Отъ 6 мѣс. до 1 года. De 6 mois à 1 an.		Au cours de la première année.		До 1 мѣс. Au-dessous d'un mois.		1—3 мѣс. 1—3 m.		3—6 мѣс. 3—6 m.		Отъ 6 мѣс. до 1 года. De 6 mois à 1 an.	
			м. m.	ж. f.	м. m.	ж. f.	м. m.	ж. f.	м. m.	ж. f.	м. m.	ж. f.	м. m.	ж. f.	м. m.	ж. f.	м. m.	ж. f.	м. m.	ж. f.	м. m.	ж. f.	м. m.	ж. f.	м. m.
1	68	69	70	71	72	73	74	75	76	77	78	79	80	81	82	83	84	85	86	87	88	89	90	91	
Виленская	50	25	82	50	7	3	1	—	2	—	1	1	3	2	—	—	—	—	—	—	—	—	—	—	
Вологодская	—	—	—	—	—	—	—	—	—	—	—	—	—	—	—	—	—	—	—	—	—	—	—	—	
Волынская	131	59	242	108	—	—	—	—	—	—	—	—	—	—	—	—	—	—	—	—	—	—	—	—	
Вятская	—	—	—	1	860	781	271	236	199	168	169	151	221	226	54	52	19	18	14	11	9	10	12	13	
Донск. Войска обл.	—	1	1	1	—	—	—	—	—	—	—	—	—	—	59	57	3	4	19	18	15	14	22	21	
Екатеринославская	72	61	96	83	6	3	3	—	—	—	—	—	3	3	—	—	—	—	—	—	—	—	—	—	
Калужская	—	—	—	—	—	—	—	—	—	—	—	—	—	—	—	—	—	—	—	—	—	—	—	—	
Ковенская	61	42	58	72	1	—	1	—	—	—	—	—	—	—	—	—	—	—	—	—	—	—	—	—	
Курляндская	8	8	11	7	—	—	—	—	—	—	—	—	—	—	—	—	—	—	—	—	—	—	—	—	
Курская	1	—	1	—	—	—	—	—	—	—	—	—	—	—	—	—	—	—	—	—	—	—	—	—	
Лифляндская	10	11	7	9	—	—	—	—	—	—	—	—	—	—	—	—	—	—	—	—	—	—	—	—	
Минская	82	45	144	80	16	7	7	3	3	—	2	3	4	1	—	—	—	—	—	—	—	—	—	—	
Могилевская	52	49	87	58	—	—	—	—	—	—	—	—	—	—	—	—	—	—	—	—	—	—	—	—	
Московская	2	2	1	2	29	22	8	9	5	6	5	4	11	3	—	—	—	—	—	—	—	—	—	—	
Нижегородская	2	1	2	2	141	109	26	20	33	31	28	23	54	35	—	—	—	—	—	—	—	—	—	—	
Новгородская	—	—	2	—	—	—	—	—	—	—	—	—	—	—	—	—	—	—	—	—	—	—	—	—	
Олонецкая	—	—	1	—	1	1	1	1	—	—	—	—	—	—	—	—	—	—	—	—	—	—	—	—	
Пензенская	—	—	1	1	279	197	39	31	58	41	57	33	125	92	—	—	—	—	—	—	—	—	—	—	
Пермская	2	1	1	—	740	647	153	124	158	137	166	137	263	249	46	34	3	4	7	3	6	6	30	21	
Подольская	145	58	309	130	—	—	—	—	—	—	—	—	—	—	—	—	—	—	—	—	—	—	—	—	
Полтавская	39	30	50	33	—	—	—	—	—	—	—	—	—	—	—	—	—	—	—	—	—	—	—	—	
Рязанская	—	—	—	—	18	8	3	—	3	4	5	1	7	3	—	—	—	—	—	—	—	—	—	—	
Самарская	—	—	2	4	2.027	1.600	416	342	402	269	452	346	757	643	15	3	—	—	—	—	—	—	—	—	
С.-Петербургская	8	4	18	10	17	17	1	7	3	3	3	—	10	7	—	—	—	—	—	—	4	—	11	3	
Саратовская	2	1	2	3	389	349	75	58	54	26	135	147	125	118	—	—	—	—	—	—	—	—	—	—	
Симбирская	—	1	—	—	577	481	126	121	147	104	160	115	144	141	2	1	—	—	—	—	—	—	—	—	
Смоленская	12	1	5	3	—	—	—	—	—	—	—	—	—	—	—	—	—	—	—	—	2	1	—	—	
Тамбовская	—	1	—	—	67	66	5	9	13	10	20	17	29	30	—	—	—	—	—	—	—	—	—	—	
Тулъская	—	—	4	1	—	—	—	—	—	—	—	—	—	—	—	—	—	—	—	—	—	—	—	—	
Харьковская	6	2	10	2	1	1	—	—	1	1	—	—	—	—	—	—	—	—	—	—	—	—	—	—	
Черниговская	31	28	65	37	—	—	—	—	—	—	—	—	—	—	—	—	—	—	—	—	—	—	—	—	
Эстляндская	—	—	—	—	—	—	—	—	—	—	—	—	—	—	—	—	—	—	—	—	—	—	—	—	
Ярославская	—	—	—	—	—	—	—	—	—	—	—	—	—	—	—	—	—	—	—	—	—	—	—	—	
Итого	716	431	1.202	697	5.176	4.292	1.136	961	1.081	800	1.203	978	1.756	1.553	176	147	25	26	40	32	36	31	75	58	

II. Младенцы, умершіе въ 1910 г., въ возрастѣ отъ рожденія до одного года, рас-
II. Enfants, décédés en 1910, au cours de la première année.

Исповѣданія. Cultes. Губерніи. Gouvernements.	В с ѣ и с п о в ѣ д а н і я . T o u s l e s c u l t e s .										
	Отъ рожденія до 1 года. Au cours de la première année.	В ъ т о м ѣ ч и с л ѣ . — D e s e n o m b r e .								Отъ 6 мѣсяцевъ до 1 года. De 6 mois à 1 an.	
		До 1 мѣсяца. Au-dessous d'un mois.		1—3 мѣс. 1—3 m.		3—6 мѣс. 3—6 m.		м. m.	ж. f.		
		м. m.	ж. f.	м. m.	ж. f.	м. m.	ж. f.				
1	92	93	94	95	96	97	98	99	100	101	
Виленская	924	721	271	176	207	193	213	158	233	194	
Вологодская	493	409	139	112	99	96	120	100	135	101	
Волынская	761	638	250	220	179	138	135	123	197	157	
Вятская	702	594	205	192	163	137	152	131	182	134	
Донского Войска обл.	1.276	1.138	321	252	287	275	282	254	386	357	
Екатеринославская	1.902	1.575	426	362	387	297	475	382	614	534	
Калужская	481	412	122	100	120	91	93	90	146	131	
Ковенская	420	411	118	106	116	110	85	87	101	108	
Курляндская	505	443	150	126	100	96	112	98	143	123	
Курская	1.587	1.343	554	459	379	352	343	278	311	254	
Лифляндская	1.361	1.054	510	366	222	180	274	200	355	308	
Минская	706	520	197	137	155	118	147	110	207	155	
Могилевская	541	409	137	91	131	94	126	121	147	103	
Московская	9.400	8.178	2.524	2.077	2.188	1.941	2.303	1.992	2.385	2.168	
Нижегородская	1.182	1.008	665	558	202	175	160	126	155	149	
Новгородская	493	416	161	141	108	87	85	72	139	116	
Олонецкая	174	185	53	42	32	60	34	32	55	51	
Пензенская	1.207	1.044	318	282	279	244	287	224	323	294	
Пермская	1.612	1.497	531	458	382	384	357	308	342	347	
Подольская	863	641	234	163	199	132	149	129	281	217	
Полтавская	1.327	1.038	402	267	283	226	311	243	331	302	
Рязанская	914	811	322	268	181	178	207	166	204	199	
Самарская	2.498	2.171	668	606	429	412	597	479	804	674	
С.-Петербургская	8.654	7.311	2.234	1.761	1.571	1.286	2.056	1.826	2.793	2.438	
Саратовская	3.443	2.918	732	687	684	528	886	671	1.141	1.032	
Симбирская	1.468	1.371	282	253	387	355	365	345	434	418	
Смоленская	584	480	152	110	128	132	152	120	152	118	
Тамбовская	883	832	208	195	233	205	205	213	237	219	
Тульская	921	776	221	153	212	176	209	199	279	248	
Харьковская	3.007	2.370	805	639	684	510	705	535	813	686	
Черниговская	840	701	212	168	196	135	174	149	258	249	
Эстляндская	245	178	78	41	54	33	44	39	69	65	
Ярославская	1.228	1.028	394	307	229	184	266	220	339	317	
Итого	52.602	44.621	14.596	11.875	11.206	9.560	12.109	10.220	14.691	12.968	

предѣленные по исповѣданіямъ, въ абсолютныхъ числахъ (въ городахъ).
suivant les cultes, chiffres absolus (dans les villes).

Исповѣданія. Cultes. Губерніи. Gouvernements.	Православные съ единовѣрцами.—Orthodoxes.										Старообрядцы. Dissidents.	
	Отъ рожденія до 1 года. Au cours de la première année.	В ъ т о м ѣ ч и с л ѣ . — D e s e n o m b r e .								Отъ 6 мѣсяцевъ до 1 года. De 6 mois à 1 an.		
		До 1 мѣсяца. Au-dessous d'un mois.		1—3 мѣсяцевъ. 1—3 m.		3—6 мѣсяцевъ. 3—6 m.		Отъ 6 мѣсяцевъ до 1 года. De 6 mois à 1 an.				
		м. m.	ж. f.	м. m.	ж. f.	м. m.	ж. f.	м. m.	ж. f.			
102	103	104	105	106	107	108	109	110	111	112	113	
Виленская	217	180	73	52	58	50	44	40	42	38	25	40
Вологодская	491	407	138	111	98	95	120	100	135	101	—	—
Волынская	375	361	132	122	99	86	68	65	76	88	7	10
Вятская	679	579	201	187	154	135	149	129	175	128	9	7
Донского Войска обл.	1.264	1.125	320	248	285	271	278	251	381	353	3	5
Екатеринославская	1.701	1.426	397	334	344	269	421	341	539	482	—	—
Калужская	454	384	120	96	107	85	87	86	140	117	27	28
Ковенская	64	71	17	16	22	29	10	16	15	10	18	17
Курляндская	76	63	19	14	20	18	13	16	24	15	—	—
Курская	1.580	1.341	553	459	376	351	340	278	311	253	—	—
Лифляндская	251	220	94	85	42	43	49	35	66	57	132	89
Минская	424	342	141	112	107	87	85	66	91	77	2	2
Могилевская	377	278	95	70	90	59	97	86	95	63	7	6
Московская	9.233	8.023	2.481	2.042	2.157	1.912	2.267	1.952	2.328	2.119	79	74
Нижегородская	1.157	993	659	556	197	174	154	121	147	142	7	5
Новгородская	488	409	159	140	108	86	85	71	136	112	—	—
Олонецкая	163	176	47	39	32	56	32	31	52	50	—	—
Пензенская	1.200	1.031	318	278	276	242	284	222	322	289	—	—
Пермская	1.571	1.455	524	452	376	377	346	297	325	329	7	2
Подольская	560	445	178	117	136	95	99	85	147	148	32	23
Полтавская	1.196	943	365	243	266	212	275	216	290	272	—	—
Рязанская	906	808	319	267	180	177	206	166	201	198	1	1
Самарская	2.346	2.042	638	581	398	395	567	450	743	616	48	40
С.-Петербургская	7.991	6.781	2.057	1.634	1.451	1.194	1.917	1.695	2.566	2.258	3	3
Саратовская	3.186	2.744	698	645	633	505	817	628	1.038	966	111	77
Симбирская	1.440	1.332	280	243	380	350	354	337	426	402	11	9
Смоленская	554	468	150	107	122	131	139	118	143	112	1	2
Тамбовская	882	827	208	194	232	204	205	211	237	218	1	2
Тульская	914	772	221	153	210	173	209	199	274	247	1	—
Харьковская	2.974	2.352	797	629	676	507	699	533	802	683	—	—
Черниговская	716	599	187	147	168	116	147	125	214	211	38	26
Эстляндская	64	48	24	13	10	10	11	11	19	14	—	—
Ярославская	1.228	1.028	394	307	229	184	266	220	339	317	—	—
Итого	46.722	40.053	13.004	10.693	10.039	8.678	10.840	9.197	12.839	11.485	570	472

Продолженіе табл. II (въ городахъ)

Исповѣданія. Cultes. Губерніи. Gouvernements.	Старообрядцы. — Dissidents.								Римско-католики. Catholiques-romains.		Римско-католики. — Catholiques-romains.								Протестанты. — Protestants.					
	Въ томъ числѣ. — De ce nombre.								Отъ рожденія до 1 года. Au cours de la première année.		Въ томъ числѣ. — De ce nombre.								Отъ рожденія до 1 года. Au cours de la première année.		Въ томъ числѣ. De ce nombre.			
	До 1 мѣсяца. Au-dessous d'un mois.		1—3 мѣс. 1—3 m.		3—6 мѣс. 3—6 m.		Отъ 6 мѣсяцевъ до 1 года. De 6 mois à 1 an.				До 1 мѣс. Au-dessous d'un mois.		1—3 мѣс. 1—3 m.		3—6 мѣс. 3—6 m.		Отъ 6 мѣс. до 1 года. De 6 mois à 1 an.				До 1 мѣсяца. Au-dessous d'un mois.			
	м. п.	ж. ф.	м. п.	ж. ф.	м. п.	ж. ф.	м. п.	ж. ф.	м. п.	ж. ф.	м. п.	ж. ф.	м. п.	ж. ф.	м. п.	ж. ф.	м. п.	ж. ф.	м. п.	ж. ф.	м. п.	ж. ф.	м. п.	ж. ф.
I	114	115	116	117	118	119	120	121	122	123	124	125	126	127	128	129	130	131	132	133	134	135		
Вилепская	5	3	6	21	6	8	8	8	469	347	127	69	97	87	129	87	116	104	—	—	—	—	—	—
Вологодская	—	—	—	—	—	—	—	—	—	—	—	—	—	—	—	—	—	—	—	—	—	—	—	—
Волынская	3	1	1	2	1	5	2	2	77	63	18	21	21	11	13	17	25	14	7	5	4	1	—	—
Вятская	4	5	3	1	—	1	2	—	—	—	—	—	1	—	—	—	—	—	—	—	—	—	—	—
Донского Войска обл. Екатеринославская	—	2	1	2	1	1	1	—	7	6	1	3	1	2	3	1	2	1	1	—	—	—	—	—
Калужская	2	4	13	6	6	4	6	14	5	3	—	—	—	—	—	—	—	—	—	—	—	—	—	—
Ковенская	1	4	8	5	5	3	4	5	270	261	84	77	74	65	55	55	57	64	8	7	1	—	—	
Курляндская	—	—	—	—	—	—	—	—	110	122	24	33	23	21	27	32	36	36	290	240	97	72	—	—
Курская	—	—	—	—	—	—	—	1	2	1	—	—	1	1	1	—	—	—	3	—	1	—	—	—
Лифляндская	35	19	33	15	34	28	30	27	405	304	142	116	64	39	72	55	127	94	531	403	219	126	—	—
Минская	1	1	—	—	1	1	—	—	85	59	20	13	15	9	18	17	32	20	3	1	1	—	—	—
Могилевская	2	3	2	1	3	1	—	1	11	20	1	3	2	9	2	5	6	3	5	2	—	—	—	—
Московская	19	14	17	16	21	23	22	21	37	33	7	7	9	5	4	8	17	13	12	14	3	2	—	—
Нижегородская	3	2	1	1	—	1	3	1	4	4	1	—	—	—	2	2	1	2	—	1	—	—	—	—
Новгородская	—	—	—	—	—	—	—	—	2	—	—	—	—	—	—	—	—	—	1	7	—	1	—	—
Олонекская	—	—	—	—	—	—	—	—	—	—	—	—	—	—	—	—	—	—	9	8	5	2	—	—
Пензенская	—	—	—	—	—	—	—	—	2	2	—	—	2	—	—	1	—	1	2	1	—	—	—	—
Пермская	1	—	1	1	2	1	3	—	4	1	—	—	1	—	1	—	2	1	—	1	—	—	—	—
Подольская	8	3	13	6	4	6	7	8	53	48	14	12	8	10	10	17	21	9	—	—	—	—	—	—
Полтавская	—	—	—	—	—	1	—	1	1	—	1	—	—	1	—	—	—	—	1	—	—	—	—	—
Рязанская	—	—	—	—	1	—	—	1	2	—	1	—	—	—	—	—	1	—	—	—	—	—	—	—
Самарская	9	7	10	4	8	9	21	20	9	7	1	—	1	1	—	—	7	6	2	3	1	1	—	—
С.-Петербургская	1	—	1	—	1	3	—	—	380	312	95	58	57	52	87	94	141	108	221	174	68	54	—	—
Саратовская	10	14	24	8	33	23	44	32	22	—	9	2	—	1	6	1	7	4	62	56	7	20	—	—
Симбирская	1	2	3	2	5	2	2	3	—	—	—	—	—	—	—	—	—	—	1	2	—	—	—	—
Смоленская	—	—	—	—	—	—	—	1	2	8	1	1	2	—	2	2	3	1	1	—	—	—	—	—
Тамбовская	—	—	1	—	—	1	—	1	—	—	—	—	—	—	—	—	—	—	—	—	—	—	—	—
Тульская	—	—	—	—	—	—	—	1	1	—	—	—	1	3	—	—	—	—	1	—	—	—	—	—
Харьковская	—	—	—	—	—	—	—	—	—	—	—	—	—	—	—	—	—	—	1	3	—	—	—	—
Черняговская	15	7	9	5	8	3	6	11	—	—	—	—	—	—	—	—	—	—	—	—	—	—	—	—
Эстляндская	—	—	—	—	—	—	—	—	5	—	2	—	—	1	—	1	3	2	176	126	52	28	—	—
Ярославская	—	—	—	—	—	—	—	—	—	—	—	—	—	—	—	—	—	—	—	—	—	—	—	—
Итого	120	91	147	97	140	125	163	159	1.971	1.613	551	414	380	319	433	395	607	485	1.348	1.058	461	310		

Продолженіе табл. II (съ городовъ).

Исповѣданія. Cultes.	Протестанты.—Protestants.						Армяно-григоріане. Arméniens-grégoriens.				Армяно-григоріане.—Arméniens-grégoriens.						Іудеи.—Israélites.						
	Въ томъ числѣ.—De ce nombre.						Отъ рожденія до 1 года.		Въ томъ числѣ. De ce nombre.		Въ томъ числѣ.—De ce nombre.						Отъ рожденія до 1 года.		Въ томъ числѣ.—De ce nombre.				
	1—3 мѣс. 1—3 m.		3—6 мѣс. 3—6 m.		Отъ 6 мѣс. до 1 года. De 6 mois à 1 an.		Au cours de la première année.		До 1 мѣс. Au-dessous d'un mois.		1—3 мѣс. 1—3 m.		3—6 мѣс. 3—6 m.		Отъ 6 мѣс. до 1 года. De 6 mois à 1 an.		Au cours de la première année.		До 1 мѣс. Au-dessous d'un mois.		1—3 мѣс. 1—3 m.		
	м. п.	ж. ф.	м. п.	ж. ф.	м. п.	ж. ф.	м. п.	ж. ф.	м. п.	ж. ф.	м. п.	ж. ф.	м. п.	ж. ф.	м. п.	ж. ф.	м. п.	ж. ф.	м. п.	ж. ф.	м. п.	ж. ф.	
Губерніи. Gouvernements.	1	136	137	138	139	140	141	142	143	144	145	146	147	148	149	150	151	152	153	154	155	156	157
Виленьская	—	—	—	—	—	—	—	—	—	—	—	—	—	—	—	—	—	210	153	66	52	46	35
Вологодская	—	—	—	—	—	—	—	—	—	—	—	—	—	—	—	—	—	2	2	1	1	1	1
Волынская	1	3	1	1	1	—	—	—	—	—	—	—	—	—	—	—	—	295	199	93	75	57	36
Вятская	—	—	—	—	—	—	—	—	—	—	—	—	—	—	—	—	—	—	1	—	—	—	—
Донского Войска обл.	—	—	—	—	1	—	—	—	—	—	—	—	—	—	—	—	—	1	2	—	—	—	—
Евагеринославская	—	—	4	3	4	1	—	1	—	—	—	—	—	—	1	—	—	184	141	27	28	42	26
Калужская	—	—	—	—	—	—	—	—	—	—	—	—	—	—	—	—	—	—	—	—	—	—	—
Ковенская	1	2	1	2	5	3	—	—	—	—	—	—	—	—	—	—	—	59	55	14	9	11	9
Курляндская	52	54	67	47	74	67	—	—	—	—	—	—	—	—	—	—	—	29	18	10	7	5	3
Курская	1	—	1	—	—	—	—	—	—	—	—	—	—	—	—	—	—	2	—	—	—	1	—
Лифляндская	79	82	108	73	125	122	—	—	—	—	—	—	—	—	—	—	—	41	38	20	20	4	1
Минская	—	1	1	—	1	—	—	—	—	—	—	—	—	—	—	—	—	188	112	31	10	32	21
Могилевская	4	2	1	—	—	—	—	—	—	—	—	—	—	—	—	—	—	141	103	39	15	33	23
Московская	—	—	3	2	6	10	—	2	1	1	—	—	—	—	—	—	—	8	9	5	3	—	2
Нижегородская	—	—	—	1	—	—	—	—	—	—	—	—	1	1	—	—	—	7	3	—	—	3	—
Новгородская	—	1	—	1	1	4	—	—	—	—	—	—	—	—	—	—	—	2	—	—	—	—	—
Олонецкая	—	4	2	1	2	1	—	—	—	—	—	—	—	—	—	—	—	1	—	—	—	—	—
Пензенская	—	—	2	—	—	—	—	—	—	—	—	—	—	—	—	—	—	1	4	—	2	—	1
Пермская	—	1	—	—	—	—	—	—	—	—	—	—	—	—	—	—	—	4	2	—	—	1	1
Подольская	—	—	—	—	—	—	—	—	—	—	—	—	—	—	—	—	—	218	125	34	31	42	21
Полтавская	1	—	—	—	—	—	—	—	—	—	—	—	—	—	—	—	—	129	92	36	24	16	13
Рязанская	—	—	—	—	—	—	—	—	—	—	—	—	—	—	—	—	—	1	1	—	1	1	—
Самарская	—	1	1	—	—	1	—	—	—	—	—	—	—	—	—	—	—	2	3	1	—	—	—
С.-Петербургская	55	35	40	30	58	55	—	—	—	—	—	—	—	—	—	—	—	42	24	12	8	4	2
Саратовская	13	8	10	7	32	21	—	—	—	—	—	—	—	—	—	—	—	5	4	1	—	—	—
Симбирская	1	—	—	—	—	2	—	—	—	—	—	—	—	—	—	—	—	—	1	—	—	—	—
Смоленская	—	—	—	—	1	—	—	—	—	—	—	—	—	—	—	—	—	20	6	1	2	4	1
Тамбовская	—	—	—	—	—	—	—	—	—	—	—	—	—	—	—	—	—	—	3	—	1	—	1
Тульская	1	—	—	—	—	—	—	—	—	—	—	—	—	—	—	—	—	4	1	—	—	—	—
Харьковская	—	—	—	—	1	1	—	—	—	—	—	—	—	—	—	—	—	31	14	8	8	7	2
Черниговская	—	—	—	—	—	—	—	—	—	—	—	—	—	—	—	—	—	86	76	10	14	19	14
Эстляндская	44	22	33	27	47	49	—	—	—	—	—	—	—	—	—	—	—	—	—	—	—	—	—
Ярославская	—	—	—	—	—	—	—	—	—	—	—	—	—	—	—	—	—	—	—	—	—	—	—
Итого	253	216	275	195	359	337	3	1	1	—	—	—	—	1	1	1	—	1.713	1.192	409	311	329	213

II. Младенцы, умершіе въ 1910 г., въ возрастѣ отъ рожденія до одного года, распределенные по исповѣданіямъ, въ абсолютныхъ числахъ (въ уѣздахъ).
 II. Enfants, décédés en 1910, au cours de la première année suivant les cultes, chiffres absolus (dans les districts).

Исповѣданія. Cultes. Губернія. Gouvernements.	В сѣ исповѣданія. Tous les cultes.										Православные въ единствѣрцами.— Orthodoxes.										Старообрядцы. Dissidents.	
	Отъ рожденія до 1 года. Au cours de la première année.		Въ томъ числѣ.—De ce nombre.								Отъ рожденія до 1 года. Au cours de la première année.		Въ томъ числѣ.—De ce nombre.								Отъ рожденія до 1 года. Au cours de la première année.	
			До 1 мѣсяца. Au-dessous d'un mois.		1—3 мѣс. 1—3 m.		3—6 мѣс. 3—6 m.		Отъ 6 мѣсяцевъ до 1 года. De 6 mois à 1 an.				До 1 мѣсяца. Au-dessous d'un mois.		1—3 мѣсяцевъ. 1—3 m.		3—6 мѣсяцевъ. 3—6 m.		Отъ 6 мѣсяцевъ до 1 года. De 6 mois à 1 an.			
	м. п.	ж. ф.	м. п.	ж. ф.	м. п.	ж. ф.	м. п.	ж. ф.	м. п.	ж. ф.	м. п.	ж. ф.	м. п.	ж. ф.	м. п.	ж. ф.	м. п.	ж. ф.	м. п.	ж. ф.	м. п.	ж. ф.
1	182	183	184	185	186	187	188	189	190	191	192	193	194	195	196	197	198	199	200	201	202	203
Виленская	4.000	3.168	821	588	862	658	998	794	1.319	1.12	1.671	1.294	362	258	380	276	385	322	544	438	43	24
Вологодская	11.510	9.800	3.489	2.940	2.934	2.526	2.540	2.149	2.547	2.18	11.504	9.796	3.489	2.940	2.934	2.525	2.538	2.149	2.543	2.182	6	4
Волынская	14.878	11.460	4.943	3.542	2.872	2.215	2.632	2.094	4.431	3.60	12.821	9.966	4.359	3.112	2.449	1.926	2.250	1.800	3.763	3.128	6	10
Вятская	39.235	33.637	12.070	9.652	9.134	7.595	8.282	7.396	9.749	8.99	37.813	32.277	11.648	9.252	8.786	7.267	7.984	7.121	9.395	8.637	522	534
Донск. Войска обл.	21.086	17.93	5.517	4.482	4.089	3.238	4.342	3.688	7.138	6.53	20.523	17.424	5.397	4.369	3.934	3.126	4.222	3.568	6.970	6.361	356	314
Екатеринославская	15.104	12.466	3.966	3.012	3.114	2.441	2.977	2.566	5.047	4.44	14.786	12.205	3.853	2.928	3.058	2.385	2.924	2.524	4.951	4.368	6	8
Калужская	10.744	9.166	2.713	2.085	2.415	2.121	2.659	2.252	2.957	2.70	10.645	9.062	2.687	2.059	2.393	2.102	2.639	2.209	2.926	2.692	99	104
Ковенская	5.606	4.928	1.531	1.272	1.404	1.260	1.301	1.164	1.370	1.23	72	65	16	16	20	14	15	21	21	14	65	80
Курляндская	791	595	273	201	135	112	162	122	221	16	40	26	11	8	7	5	10	8	12	5	—	—
Курская	19.900	18.502	5.728	5.436	5.278	4.857	4.517	4.292	4.377	3.91	19.862	18.460	5.719	5.427	5.269	4.845	4.509	4.280	4.365	3.908	37	41
Лифляндская	1.523	1.204	637	517	319	233	260	198	307	25	232	198	96	92	48	38	40	30	48	38	2	1
Минская	10.216	7.608	2.798	1.904	2.278	1.764	2.177	1.636	2.963	2.30	9.553	7.192	2.700	1.839	2.168	1.680	1.983	1.518	2.702	2.155	46	21
Могилевская	9.057	7.608	2.457	2.011	2.023	1.617	1.974	1.672	2.603	2.30	8.716	7.346	2.400	1.954	1.957	1.546	1.887	1.613	2.485	2.233	110	120
Московская	11.621	9.816	2.621	1.978	2.609	2.081	3.035	2.631	3.356	3.12	11.420	9.670	2.582	1.954	2.553	2.041	2.980	2.586	3.305	3.089	196	142
Нижегородская	17.215	14.130	5.191	4.015	4.250	3.510	3.894	3.180	3.880	3.42	16.809	13.807	5.087	3.947	4.156	3.417	3.792	3.106	3.774	3.337	272	216
Новгородская	10.708	9.017	2.839	2.158	2.373	1.963	2.353	1.981	3.143	2.91	10.607	8.933	2.816	2.148	2.353	1.943	2.331	1.964	3.107	2.878	80	67
Олонецкая	3.437	2.907	824	677	906	731	774	637	933	86	3.431	2.903	822	677	903	727	773	637	933	862	6	3
Пензенская	15.074	13.002	4.467	3.606	3.469	2.968	3.333	2.918	3.805	3.51	14.740	12.745	4.414	3.562	3.401	2.912	3.265	2.871	3.660	3.400	57	66
Пермская	31.333	28.585	7.707	6.962	6.944	6.549	7.176	6.465	9.506	8.60	29.324	26.679	7.235	6.489	6.393	6.069	6.735	6.092	8.961	8.029	1.248	1.260
Подольская	14.146	10.900	4.608	3.289	2.612	2.012	2.448	1.957	4.478	3.64	12.879	10.065	4.408	3.149	2.350	1.833	2.174	1.791	3.947	3.292	81	46
Полтавская	12.611	9.741	4.258	3.130	2.499	1.934	2.389	1.800	3.465	2.87	12.582	9.728	4.252	3.125	2.490	1.934	2.386	1.796	3.454	2.873	1	—
Рязанская	14.824	12.495	3.327	2.670	3.275	2.782	3.603	3.013	4.619	4.03	14.744	12.437	3.294	2.645	3.265	2.774	3.588	3.002	4.597	4.016	66	51
Самарская	31.129	26.841	8.393	6.786	6.086	5.019	6.784	5.853	9.866	9.18	26.961	23.383	7.373	5.986	5.380	4.464	5.922	5.145	8.286	7.788	547	522
С.-Петербургская	3.988	3.459	1.073	909	810	720	883	771	1.222	1.05	3.410	2.952	865	745	717	630	758	662	1.070	915	—	—
Саратовская	20.515	18.354	4.874	4.021	4.470	3.754	4.854	4.533	6.317	6.04	18.969	17.028	4.457	3.739	4.231	3.539	4.502	4.190	5.779	5.560	378	370
Симбирская	17.509	15.602	4.809	4.164	4.255	3.877	4.216	3.684	4.229	3.87	16.822	15.051	4.662	4.031	4.065	3.742	4.032	3.556	4.063	3.722	119	93
Смоленская	15.223	12.672	3.458	2.838	3.552	2.793	3.659	3.120	4.554	3.92	15.109	12.571	3.427	2.810	3.535	2.773	3.632	3.089	4.515	3.899	96	89
Тамбовская	22.512	19.783	5.520	4.216	5.268	4.618	5.187	4.961	6.537	5.98	22.371	19.660	5.514	4.207	5.245	4.603	5.152	4.941	6.460	5.909	73	54
Тульская	13.220	10.883	2.681	2.072	3.431	2.852	2.540	2.079	4.568	3.88	13.220	10.883	2.681	2.072	3.431	2.852	2.540	2.079	4.568	3.880	—	—
Харьковская	15.288	12.587	4.885	3.866	2.899	2.407	2.939	2.393	4.565	3.92	15.269	12.563	4.884	3.865	2.890	2.397	2.937	2.387	4.558	3.914	19	24
Черниговская	12.027	9.763	3.384	2.471	2.446	1.985	2.446	2.036	3.751	3.27	11.740	9.554	3.336	2.438	2.384	1.937	2.384	1.990	3.636	3.189	207	176
Эстляндская	656	555	268	216	149	122	110	110	129	10	76	70	26	23	13	17	16	17	21	13	—	—
Ярославская	5.692	5.129	1.725	1.540	1.373	1.198	1.172	1.072	1.422	1.31	5.692	5.129	1.725	1.540	1.373	1.198	1.172	1.072	1.422	1.319	—	—
того	452.378	384.301	123.855	99.226	100.533	84.512	98.616	85.217	129.374	115.346	424.426	361.122	116.597	93.406	94.531	79.537	92.457	80.186	120.841	108.043	4.744	4.440

Продолженіе табл. II (въ уѣздахъ)

Губерніи. Gouvernements.	Исповѣданія. Cultes.		Старообрядцы.—Dissidents.								Римско-католики. Catholiques romains.		Римско-католики.—Catholiques-romains.								Протестанты.—Protestants.			
			Въ томъ числѣ.—De ce nombre.								Отъ рожденія до 1 года.		Въ томъ числѣ.—De ce nombre.								Отъ рожденія до 1 года.		Въ томъ числѣ. De ce nombre.	
	До 1 мѣсяца. Au-dessous d'un mois.		1—3 мѣс. 1—3 m.		5—6 мѣс. 3—6 m.		Отъ 6 мѣсяцевъ до 1 года. De 6 mois à 1 an.		Au cours de la première année.		До 1 мѣс. Au-dessous d'un mois.		1—3 мѣс. 1—3 m.		3—6 мѣс. 3—6 m.		Отъ 6 мѣс. до 1 года. De 6 mois à 1 an.		Au cours de la première année.		До 1 мѣсяца. Au-dessous d'un mois.			
	м. п.	ж. ф.	м. п.	ж. ф.	м. п.	ж. ф.	м. п.	ж. ф.	м. п.	ж.	м. п.	ж. ф.	м. п.	ж. ф.	м. п.	ж. ф.	м. п.	ж. ф.	м. п.	ж. ф.	м. п.	ж. ф.		
1	204	205	206	207	208	209	210	211	212	213	214	215	216	217	218	219	220	221	222	223	224	225		
Виленская	15	4	9	8	12	9	7	3	2.239	18	438	324	467	372	584	460	750	679	—	—	—	—		
Вологодская	—	—	—	1	2	—	4	3	—	—	—	—	—	—	—	—	—	—	—	—	—	—		
Волынская	1	—	3	3	1	5	1	2	912	—	223	175	174	119	187	181	328	266	790	617	309	235		
Вятская	132	146	141	150	123	115	126	123	—	—	—	—	—	—	—	—	—	—	—	—	—	—		
Донск. Войска обл.	72	66	116	75	67	77	101	96	5	—	2	—	1	1	1	1	—	—	63	59	16	17		
Екатеринославская	1	—	1	2	1	3	3	3	86	—	15	9	14	10	20	10	37	22	74	54	28	20		
Калужская	26	26	22	19	20	43	31	16	—	—	—	—	—	—	—	—	—	—	—	—	—	—		
Ковенская	24	26	11	17	14	19	16	18	5.146	44	1.410	1.176	1.308	1.145	1.182	1.054	1.246	1.115	193	162	62	38		
Курляндская	—	—	—	—	—	—	—	—	206	—	40	31	38	36	62	28	66	56	533	410	216	162		
Курская	9	9	9	11	8	12	11	9	—	—	—	—	—	—	—	—	—	—	—	—	—	—		
Лифляндская	—	—	1	1	1	—	—	—	18	—	4	4	1	1	6	3	7	3	1.271	989	537	419		
Минская	5	4	6	7	15	7	20	3	475	—	76	50	90	63	136	89	173	122	6	5	2	1		
Могилевская	31	36	24	38	26	24	29	22	110	—	13	13	23	13	31	14	43	24	10	10	3	1		
Московская	39	23	54	40	53	43	50	36	5	—	—	—	2	—	2	1	1	1	—	2	—	1		
Нижегородская	80	48	62	62	76	51	54	55	—	—	—	—	—	—	—	—	—	—	—	—	—	—		
Новгородская	16	8	16	17	18	11	30	31	2	—	—	—	—	—	2	1	—	—	19	16	7	2		
Олонецкая	2	—	3	3	1	—	—	—	—	—	—	—	—	—	—	—	—	—	—	—	—	—		
Пензенская	14	14	11	16	12	15	20	21	—	—	—	—	—	—	—	—	—	—	—	—	—	—		
Пермская	322	351	388	344	275	239	263	326	1	—	—	—	1	—	—	—	—	1	—	—	—	—		
Подольская	6	8	14	11	23	8	38	19	733	—	141	90	162	116	141	121	289	253	3	1	—	1		
Полтавская	—	—	—	—	—	—	1	—	—	—	—	—	—	—	—	—	—	—	—	2	1	1		
Рязанская	32	25	7	5	10	10	17	11	—	—	82	66	51	57	95	110	202	179	1.239	996	402	289		
Самарская	138	120	105	92	114	110	190	200	430	—	—	—	—	—	—	—	—	—	578	507	208	164		
С.-Петербургская	—	—	—	—	—	—	—	—	—	—	—	—	—	—	—	—	—	—	692	519	241	159		
Саратовская	65	47	94	92	97	95	122	136	144	—	43	24	24	11	31	29	46	53	5	3	3	—		
Симбирская	19	20	45	33	27	16	28	24	—	—	—	—	—	—	—	—	—	—	4	—	—	—		
Смоленская	28	27	13	16	22	26	33	20	10	—	1	1	2	3	4	4	3	2	4	—	—	—		
Тамбовская	1	—	10	4	15	3	47	47	—	—	—	—	—	—	—	—	—	—	1	3	—	—		
Тульская	—	—	—	—	—	—	—	—	—	—	—	—	—	—	—	—	—	—	—	—	—	—		
Харьковская	1	1	9	10	2	6	7	7	—	—	—	—	—	—	—	—	—	—	—	—	—	—		
Черниговская	32	29	45	38	49	37	81	72	6	—	2	—	2	1	1	—	1	—	17	7	8	2		
Эстляндская	—	—	—	—	—	—	—	—	—	—	—	—	—	—	—	—	—	—	580	485	242	193		
Ярославская	—	—	—	—	—	—	—	—	—	—	—	—	—	—	—	—	—	—	—	—	—	—		
Итого	1.111	1.038	1.219	1.115	1.084	984	1.330	1.303	10.528	8.7	2.490	1.963	2.360	1.948	2.485	2.106	3.193	2.776	6.080	4.847	2.287	1.705		

Продолженіе табл. II (въ уздахъ).

Исповѣданія. Cultes. Губерніи. Gouvernements.	Протестанты. — Protestants.						Армяно-григоріане. Arméniens-grégoriens.				Армяно-григоріане.—Arméniens-grégoriens.						Іудеи—Israélites.					
	Въ томъ числѣ.—De ce nombre.						Отъ рожденія до 1 года.	Въ томъ числѣ. De ce nombre.			Въ томъ числѣ.—De ce nombre.						Отъ рожденія до 1 года.	Въ томъ числѣ.—De ce nombre.				
	1—3 мѣс. 1—3 m.		3—6 мѣс. 3—6 m.		Отъ 6 мѣс. до 1 года. De 6 mois à 1 an.		Au cours de la première année.	До 1 мѣс. Au-dessous d'un mois.			1—3 мѣс. 1—3 m.		3—6 мѣс. 3—6 m.		Отъ 6 мѣс. до 1 года. De 6 mois à 1 an.		Au cours de la première année.	До 1 мѣс. Au-dessous d'un mois.		1—3 мѣс. 1—3 m.		
	м. п.	ж. ф.	м. п.	ж. ф.	м. п.	ж. ф.	м. п.	ж. ф.	м. п.	ж.	м. п.	ж. ф.	м. п.	ж. ф.	м. п.	ж. ф.	м. п.	ж. ф.	м. п.	ж. ф.	м. п.	ж. ф.
1	226	227	228	229	230	231	232	233	234	235	236	237	238	239	240	241	242	243	244	245	246	247
Виленская	—	—	—	—	—	—	—	—	—	—	—	—	—	—	—	—	43	13	5	2	4	2
Вологодская	—	—	—	—	—	—	—	—	—	—	—	—	—	—	—	—	—	—	—	—	—	—
Волынская	176	140	115	84	190	158	—	—	—	—	—	—	—	—	—	—	349	126	51	20	70	27
Вятская	—	—	—	—	—	—	—	—	—	—	—	—	—	—	—	—	—	—	—	—	—	—
Донского Войска обл.	7	6	20	12	20	24	80	82	27	—	12	12	17	16	24	28	—	—	—	—	—	—
Екатеринославская	14	16	9	4	23	14	2	6	—	1	1	—	2	1	3	145	139	66	55	26	27	
Калужская	—	—	—	—	—	—	—	—	—	—	—	—	—	—	—	—	—	—	—	—	—	—
Ковенская	39	46	43	39	49	39	—	—	—	—	—	—	—	—	—	—	130	131	19	16	26	38
Курляндская	89	70	87	81	141	97	—	—	—	—	—	—	—	—	—	—	12	8	6	—	1	1
Курская	—	—	—	—	—	—	—	—	—	—	—	—	—	—	—	—	1	1	—	—	—	—
Лифляндская	269	193	213	163	252	214	—	—	—	—	—	—	—	—	—	—	—	5	—	2	—	—
Минская	—	3	1	—	3	1	—	—	—	—	—	—	—	—	—	—	124	63	11	8	12	11
Могилевская	1	1	1	1	5	7	—	—	—	—	—	—	—	—	—	—	98	68	10	7	18	19
Московская	—	—	—	1	—	—	—	—	—	—	—	—	—	—	—	—	—	—	—	—	—	—
Нижегородская	—	—	—	—	—	—	—	—	—	—	—	—	—	—	—	—	—	—	—	—	—	—
Новгородская	4	3	2	5	6	6	—	—	—	—	—	—	—	—	—	—	—	—	—	—	—	—
Олонецкая	—	1	—	—	—	—	—	—	—	—	—	—	—	—	—	—	—	—	—	—	—	—
Пензенская	—	—	—	—	—	—	—	—	—	—	—	—	—	—	—	—	—	—	—	—	—	—
Пермская	—	—	—	—	—	—	—	—	—	—	—	—	—	—	—	—	—	—	—	—	—	—
Подольская	1	—	1	—	1	—	—	—	—	—	—	—	—	—	—	—	450	208	53	41	85	52
Полтавская	—	—	—	—	1	—	—	—	—	—	—	—	—	—	—	—	26	12	5	4	9	—
Рязанская	—	—	—	—	—	—	—	—	—	—	—	—	—	—	—	—	—	—	—	—	—	—
Самарская	168	148	218	162	451	397	—	—	—	—	—	—	—	—	—	—	1	1	—	—	—	—
С.-Петербургская	93	90	125	109	152	144	—	—	—	—	—	—	—	—	—	—	—	—	—	—	—	—
Саратовская	81	92	107	83	263	185	—	—	—	—	—	—	—	—	—	—	—	—	—	—	—	—
Самбирская	1	1	1	1	—	1	—	—	—	—	—	—	—	—	—	—	—	—	—	—	—	—
Смоленская	—	—	—	—	2	—	—	—	—	—	—	—	—	—	—	—	4	2	—	—	2	1
Тамбовская	—	1	—	—	1	2	—	—	—	—	—	—	—	—	—	—	—	—	—	—	—	—
Тульская	—	—	—	—	—	—	—	—	—	—	—	—	—	—	—	—	—	—	—	—	—	—
Харьковская	—	—	—	—	—	—	—	—	—	—	—	—	—	—	—	—	—	—	—	—	—	—
Черниговская	3	3	—	2	6	—	—	—	—	—	—	—	—	—	—	—	57	25	6	2	12	6
Эстляндская	136	105	94	93	108	94	—	—	—	—	—	—	—	—	—	—	—	—	—	—	—	—
Ярославская	—	—	—	—	—	—	—	—	—	—	—	—	—	—	—	—	—	—	—	—	—	—
Итого	1.082	919	1.037	840	1.674	1.383	82	88	27	26	13	13	17	18	25	31	1.440	802	232	157	265	185

III. Младенцы обоого пола, умершіе въ 1911 г. въ возрастѣ отъ рожденія до одного года, распределенные по исповѣданіямъ, въ процентныхъ отношеніяхъ (по губерніямъ).
 III. Enfants des deux sexes, décédés en 1911, au cours de la première année, suivant les cultes, chiffres proportionels (dans les gouvernements).

Исповѣданія. Cultes.	Всѣ исповѣданія. Tous les cultes.				Православные съ еди- новѣрцами.—Orthodoxes.			Стар. Diss.	обряды. dents.	Римско-католики. Catholiques-romains.				Протестанты. Protestants.				Армяно-григоріане. Arméniens-grégoriens.							
	До 1 мѣс. Au dessous d'un mois.	1—3 м. 1—3 m.		3—6 м. 3—6 m.	Отъ 6 м. до 1 г. De 6 m. à 1 an.	До 1 мѣс. Au dessous d'un mois.	1—3 м. 1—3 m.			3—6 м. 3—6 m.	Отъ 6 м. до 1 г. De 6 m. à 1 an.	До 1 мѣс. Au dessous d'un mois.	1—3 м. 1—3 m.		3—6 м. 3—6 m.	Отъ 6 м. до 1 г. De 6 m. à 1 an.	До 1 мѣс. Au dessous d'un mois.	1—3 м. 1—3 m.		3—6 м. 3—6 m.	Отъ 6 м. до 1 г. De 6 m. à 1 an.				
		1—3 м. 1—3 m.	3—6 м. 3—6 m.	1—3 м. 1—3 m.			3—6 м. 3—6 m.						1—3 м. 1—3 m.	3—6 м. 3—6 m.				1—3 м. 1—3 m.	3—6 м. 3—6 m.			1—3 м. 1—3 m.	3—6 м. 3—6 m.		
Губернія. Gouvernements.	1	2	3	4	5	6	7	8	9	10	11	12	13	14	15	16	17	18	19	20	21	22	23	24	25
Виленская	21,1	21,8	24,5	32,6	22,2	22,8	23,5	31,5	20,5	33,1	26,5	19,7	19,6	20,9	25,8	33,7	—	—	—	—	—	—	—	—	—
Вологодская	30,1	25,5	22,1	22,3	30,1	25,5	22,1	22,3	—	10,1	20,0	70,0	—	—	—	—	—	—	—	—	—	—	—	—	—
Волынская	32,3	19,5	18,0	30,2	32,8	19,4	17,8	30,0	15,1	27,1	36,4	21,2	24,4	18,1	22,2	35,3	38,7	22,5	14,2	24,6	—	—	—	—	—
Вятская	29,8	23,0	21,5	25,7	29,8	22,9	21,6	25,7	26,8	27,1	22,3	23,4	—	—	—	—	—	—	—	—	—	—	—	—	—
Донского Войска обл.	25,5	19,0	20,7	34,8	25,6	18,9	20,6	34,9	20,7	28,1	21,5	29,2	25,0	25,0	30,0	20,0	26,8	10,5	26,1	36,6	32,7	14,9	20,3	32,1	
Екатеринославская	25,0	20,1	20,6	34,3	25,0	20,1	20,6	34,3	6,7	28,1	26,7	40,0	16,6	17,9	21,4	44,1	35,2	21,1	14,1	29,6	—	22,2	22,2	55,6	
Калужская	24,1	22,8	24,5	28,6	24,2	22,8	24,4	28,6	22,5	28,1	22,8	26,0	—	—	—	—	—	—	—	—	—	—	—	—	—
Ковенская	26,7	25,4	23,2	24,7	23,9	31,2	22,8	22,1	30,5	28,1	22,8	23,9	27,0	25,5	23,1	24,4	27,3	23,8	23,0	25,9	—	—	—	—	—
Курляндская	32,1	19,0	21,1	27,8	25,4	24,4	22,9	27,3	—	—	—	—	21,7	20,0	25,3	33,0	37,1	18,0	19,1	25,8	—	—	—	—	—
Курская	29,5	26,3	22,8	21,4	29,5	26,3	22,8	21,4	22,8	28,1	25,3	26,6	—	66,7	33,3	—	33,4	33,3	33,3	—	—	—	—	—	—
Лифляндская	39,5	18,6	18,1	23,8	40,7	19,0	17,1	23,2	24,1	28,1	28,1	25,5	36,1	14,2	18,4	31,3	40,7	19,5	17,5	22,3	—	—	—	—	—
Минская	26,4	22,7	21,4	29,5	27,4	23,1	20,8	28,7	15,5	18,1	33,8	32,4	16,8	18,8	27,6	36,8	26,7	26,7	13,3	33,3	—	—	—	—	—
Могилевская	26,7	22,0	22,1	29,2	27,0	21,9	21,9	29,2	29,6	28,1	22,2	21,4	14,6	22,9	25,4	37,1	14,8	29,6	11,1	44,5	—	—	—	—	—
Московская	23,6	22,6	25,5	28,3	23,6	22,6	25,5	28,3	19,3	28,1	28,5	26,3	18,2	20,8	19,5	41,5	21,4	—	21,4	57,2	33,3	—	66,7	—	—
Нижегородская	31,1	24,3	21,9	22,7	31,3	24,2	21,9	22,6	26,6	28,1	25,6	22,6	12,5	—	50,0	37,5	—	—	100,0	—	—	—	—	—	—
Новгородская	25,7	21,9	21,8	30,6	25,7	22,0	21,8	30,5	16,3	28,1	19,7	41,5	40,0	—	60,0	—	23,3	18,6	18,6	39,5	—	—	—	—	—
Одонецкая	23,8	25,8	22,0	28,4	23,8	25,7	22,1	28,4	22,2	28,1	11,1	—	—	—	—	—	38,9	27,7	16,7	16,7	—	—	—	—	—
Пензенская	28,6	22,9	22,3	26,2	28,8	23,0	22,4	25,8	22,8	28,1	21,9	33,3	—	50,0	25,0	25,0	33,3	—	66,7	—	—	—	—	—	—
Пермская	24,9	22,6	22,7	29,8	24,9	22,4	22,8	29,9	26,8	28,1	20,5	23,5	—	28,6	14,3	57,1	—	100,0	—	—	—	—	—	—	—
Подольская	31,2	18,7	17,6	32,5	32,8	18,4	17,3	31,5	13,7	28,1	22,5	39,6	18,2	20,9	20,4	40,5	25,0	25,0	25,0	25,0	—	—	—	—	—
Полтавская	32,6	20,0	19,2	28,2	32,7	20,1	19,1	28,1	—	—	33,3	66,7	50,0	50,0	—	—	50,0	25,0	—	25,0	—	—	—	—	—
Рязанская	22,7	22,1	24,0	31,2	22,6	22,1	24,1	31,2	47,9	18,1	17,6	24,4	50,0	—	—	50,0	—	—	—	—	—	—	—	—	—
Самарская	26,2	19,1	21,9	32,8	26,6	19,4	22,1	31,9	23,7	18,1	20,8	37,3	17,4	12,8	23,9	45,9	30,9	14,2	17,0	37,9	—	—	—	—	—
С.-Петербургская	25,5	18,7	23,7	32,1	25,1	18,9	23,8	32,2	16,7	18,1	—	66,6	22,1	15,7	26,2	36,0	33,4	18,5	20,5	27,6	—	—	—	—	—
Саратовская	22,8	20,9	24,2	32,1	22,8	21,2	24,2	31,8	14,5	28,1	26,5	35,7	26,8	12,4	23,0	37,8	32,1	14,6	15,6	37,7	—	—	—	—	—
Самбирская	26,5	24,7	23,9	24,9	26,6	24,6	23,9	24,9	18,1	33,1	21,5	24,6	—	—	—	—	27,3	27,3	18,2	27,2	—	—	—	—	—
Смоленская	22,6	22,8	24,4	30,2	22,6	22,9	24,3	30,2	29,3	18,1	25,5	29,8	12,5	21,9	37,5	28,1	40,0	—	—	60,0	—	—	—	—	—
Тамбовская	23,0	23,5	24,0	29,5	23,2	23,5	24,0	29,3	0,8	18,1	14,6	73,1	—	—	—	—	—	25,0	—	75,0	—	—	—	—	—
Тульская	19,9	25,8	19,5	34,8	19,9	25,8	19,5	34,8	—	—	—	100,0	—	—	—	—	—	100,0	—	—	—	—	—	—	—
Харьковская	30,7	19,5	19,8	30,0	30,7	19,5	19,8	30,0	4,7	4,7	18,6	32,5	—	—	—	—	50,0	—	—	50,0	—	—	—	—	—
Черниговская	26,7	20,4	20,6	32,3	27,0	20,4	20,6	32,0	18,6	28,1	21,7	38,0	28,6	42,8	14,3	14,3	41,7	25,0	8,3	25,0	—	—	—	—	—
Эстляндская	36,9	21,9	18,5	22,7	33,3	19,4	21,3	26,0	—	—	—	—	22,2	11,1	11,1	55,6	37,7	22,5	18,0	21,8	—	—	—	—	—
Ярославская	30,3	22,8	20,9	26,0	30,3	22,8	20,9	26,0	—	—	—	—	—	—	—	—	—	—	—	—	—	—	—	—	—
Итого	26,7	22,1	22,1	29,1	26,8	22,0	22,2	29,0	23,0	28,1	23,1	28,8	23,1	21,9	23,7	31,3	35,7	18,4	17,7	28,2	31,0	15,0	21,3	32,7	—

Губерніи. Gouvernements.	Исповѣданія. Cultes.	Іудеи. Israélites.				Магометане. Musulmans.				Идолопоклонники. Idolâtres.			
		До 1 мѣс. Au dessous d'un mois.	1—3 м. 1—3 m.	3—6 м. 3—6 m.	Отъ 6 м. до 1 г. De 6 m. à 1 an.	До 1 мѣс. Au dessous d'un mois.	1—3 м. 1—3 m.	3—6 м. 3—6 m.	Отъ 6 м. до 1 г. De 6 m. à 1 an.	До 1 мѣс. Au dessous d'un mois.	1—3 м. 1—3 m.	3—6 м. 3—6 m.	Отъ 6 м. до 1 г. De 6 m. à 1 an.
		26	27	28	29	30	31	32	33	34	35	36	37
Виленская		29,8	20,8	17,9	31,5	10,0	20,0	20,0	50,0	—	—	—	—
Вологодская		50,0	50,0	—	—	—	—	—	—	—	—	—	—
Волинская		24,7	19,6	19,6	36,1	—	—	—	—	—	—	—	—
Вятская		—	—	—	100,0	30,9	22,4	19,5	27,2	34,9	23,6	17,9	23,9
Донского Войска обл.		—	—	33,3	66,7	—	—	—	—	6,0	31,9	25,0	37,9
Екатеринославская		28,9	19,9	21,8	29,4	33,3	—	—	66,7	—	—	—	—
Калужская		—	—	—	—	—	—	—	—	—	—	—	—
Ковенская		15,5	22,4	27,5	34,6	100,0	—	—	—	—	—	—	—
Курляндская		34,3	14,9	23,9	26,9	—	—	—	—	—	—	—	—
Курская		—	50,0	25,0	25,0	—	—	—	—	—	—	—	—
Лифляндская		50,0	6,0	25,0	19,0	—	—	—	—	—	—	—	—
Минская		12,3	15,6	26,1	46,0	43,5	13,1	21,7	21,7	—	—	—	—
Могилевская		17,3	22,7	24,6	35,4	—	—	—	—	—	—	—	—
Московская		47,0	11,7	23,7	17,6	33,3	21,6	17,6	27,5	—	—	—	—
Нижегородская		—	30,0	30,0	40,0	18,4	25,6	20,4	35,6	—	—	—	—
Новгородская		—	—	—	100,0	—	—	—	—	—	—	—	—
Олонецкая		—	—	—	100,0	100,0	—	—	—	—	—	—	—
Пензенская		40,0	20,0	—	40,0	14,7	20,7	19,0	45,6	—	—	—	—
Пермская		—	33,3	50,0	16,7	20,0	21,3	21,8	36,9	8,7	12,5	15,0	63,8
Подольская		15,9	20,0	20,2	43,9	—	—	—	—	—	—	—	—
Полтавская		27,1	13,1	28,1	31,7	—	—	—	—	—	—	—	—
Рязанская		50,0	50,0	—	—	11,4	27,0	23,1	38,5	—	—	—	—
Самарская		14,3	—	—	85,7	20,9	18,5	22,0	38,6	—	—	22,2	77,8
С.-Петербургская		30,3	9,1	18,2	42,4	23,5	17,7	8,8	50,0	—	—	—	—
Саратовская		11,1	—	33,3	55,6	18,0	10,9	38,2	32,9	—	—	—	—
Самбирская		—	—	100,0	—	23,3	23,7	26,0	27,0	—	—	100,0	—
Смоленская		9,4	25,0	40,6	25,0	—	—	—	—	—	—	—	—
Тамбовская		33,3	33,3	33,4	—	10,5	17,3	27,8	44,4	—	—	—	—
Тульская		—	—	—	100,0	—	—	—	—	—	—	—	—
Харьковская		35,5	20,0	17,8	26,7	—	100,0	—	—	—	—	—	—
Черниговская		13,1	20,9	24,2	41,8	—	—	—	—	—	—	—	—
Эстляндская		—	—	—	—	—	—	—	—	—	—	—	—
Ярославская		—	—	—	—	—	—	—	—	—	—	—	—
Итого		21,5	19,2	22,3	37,0	22,1	19,9	23,0	35,0	15,8	22,3	20,7	41,2

СМЕРТНОСТЬ МЛАДЕНЦЕВЪ

въ возрастѣ отъ рожденія до одного
года въ 1911 году.

ВЪ ЕВРОПЕЙСКОЙ РОССИИ.



MORTALITÉ DES ENFANTS

MOINS D'UN AN DE LA RUSSIE D' EUROPE EN 1911.

ТАБЛИЦЫ:

TABLES:

I. Младенцы, умершие въ 1911 году въ возрастѣ отъ рожденія

I. Enfants, décédés en 1911 au cours de la première

Губерніи. Gouvernements.	Всего. Total.		Январь. Janvier.		Февраль. Février.		Мартъ. Mars.		Апрѣль. Avril.		Май. Mai.	
	м. п.	ж. ф.	м. п.	ж. ф.	м. п.	ж. ф.	м. п.	ж. ф.	м. п.	ж. ф.	м. п.	ж. ф.
Вологодская	11.485	9.582	794	646	707	589	814	654	735	694	846	6
Вольнская	13.938	10.449	1.607	1.271	1.220	904	1.238	873	1.187	903	880	6
Воронежская	22.870	19.099	1.984	1.606	1.494	1.191	1.536	1.113	1.479	1.285	1.957	1.5
Донского Войска обл.	19.144	16.197	1.677	1.445	1.284	1.079	1.326	1.066	1.269	1.131	1.271	1.0
Екатеринославская	14.982	11.757	1.396	1.046	994	742	1.018	792	1.062	813	1.139	8
Калужская	9.098	7.507	675	652	578	468	679	512	711	559	685	6
Ковенская	5.275	4.480	562	417	416	325	393	320	370	289	467	4
Костромская	11.784	9.708	734	612	689	576	764	575	807	643	791	6
Курляндская	1.082	911	136	84	108	73	84	81	80	59	72	6
Лифляндская	26.100	24.577	2.568	2.561	2.480	2.327	2.335	2.115	2.127	1.805	1.685	1.4
Минская	2.781	2.274	279	237	220	192	217	182	207	182	233	1
Московская	9.246	6.839	956	691	723	531	727	521	702	553	693	5
Нижегородская	20.319	17.120	1.417	1.152	1.288	1.087	1.594	1.242	1.582	1.234	1.738	1.3
Новгородская	16.773	13.818	947	786	849	704	993	755	989	819	953	7
Олонецкая	9.865	8.294	806	718	764	578	799	653	809	657	763	6
Оренбургская	3.122	2.561	153	168	173	134	207	151	217	172	253	1
Пензенская	17.636	15.347	1.395	1.138	1.024	903	1.126	987	1.112	921	1.221	1.0
Пермская	15.836	13.509	1.290	1.098	1.039	913	1.145	965	1.010	853	1.072	7
Подольская	36.578	34.600	2.583	2.428	2.407	2.487	2.759	2.566	2.456	2.137	2.290	2.0
Полтавская	14.175	10.421	1.416	1.065	1.087	779	1.025	783	955	664	831	5
Рязанская	11.761	9.228	1.256	993	913	679	865	696	845	678	814	6
Самарская	12.344	10.313	939	771	682	646	849	606	764	634	825	6
С.-Петербургская	32.985	28.085	2.624	2.241	1.784	1.553	2.023	1.566	1.903	1.550	2.458	2.0
Саратовская	11.503	9.685	1.021	833	837	743	964	778	1.076	882	1.118	8
Симбирская	22.679	19.449	1.803	1.536	1.405	1.156	1.593	1.260	1.481	1.197	1.760	1.5
Смоленская	15.713	14.448	1.137	994	946	819	991	936	1.059	940	1.182	9
Тулеская	11.173	9.252	923	688	863	659	887	718	878	677	899	8
Туркестанская	10.022	8.446	814	742	719	554	783	624	744	601	935	8
Уфимская	19.076	16.220	1.594	1.291	1.170	1.006	1.185	945	1.005	826	1.047	8
Харьковская	14.282	11.635	1.114	829	1.039	835	1.104	900	1.107	920	1.086	8
Черниговская	11.049	8.490	1.175	848	829	669	914	688	852	666	870	6
Эстляндская	869	746	100	79	65	53	78	75	49	47	64	3
Ярославская	5.821	5.033	454	364	388	340	446	361	458	383	381	3
Итого	461.366	390.080	38.329	32.030	31.186	26.294	33.461	27.058	32.087	26.374	33.279	27.3

до одного года, распределенные по мѣсяцамъ года (въ губерніяхъ).

année, par mois de l'année (dans les gouvernements).

Губерніи. Gouvernements.	Іюнь. Juin.		Іюль. Juillet.		Августъ. Août.		Сентябрь. Septembre.		Октябрь. Octobre.		Ноябрь. Novembre.		Декабрь. Décembre.	
	м. п.	ж. ф.	м. п.	ж. ф.	м. п.	ж. ф.	м. п.	ж. ф.	м. п.	ж. ф.	м. п.	ж. ф.	м. п.	ж. ф.
Вологодская	1.051	989	2.143	1.766	1.803	1.559	836	609	585	457	559	454	612	487
Вольнская	1.026	767	1.317	929	1.471	1.149	1.113	880	996	712	889	687	994	738
Воронежская	3.231	2.777	3.506	2.978	2.130	1.865	1.476	1.206	1.280	1.075	1.349	1.156	1.448	1.252
Донского Войска обл.	1.922	1.634	3.396	2.909	2.394	2.051	1.422	1.197	1.197	976	949	790	1.037	836
Екатеринославская	1.464	1.127	1.927	1.586	1.878	1.559	1.336	1.071	983	766	904	687	881	692
Калужская	1.030	806	943	827	982	820	614	525	701	561	732	552	768	611
Ковенская	546	471	539	508	479	413	418	352	359	321	327	319	399	327
Костромская	1.157	924	2.006	1.648	2.153	1.877	822	754	660	512	602	470	599	503
Курляндская	102	89	104	100	112	101	92	72	61	67	62	50	69	68
Лифляндская	1.743	1.611	1.589	1.516	1.951	1.930	2.159	2.146	2.256	2.124	2.516	2.427	2.691	2.589
Минская	242	200	291	209	295	257	228	166	205	166	169	169	195	164
Московская	906	714	957	724	891	679	669	505	585	422	643	468	794	503
Нижегородская	3.031	2.546	2.528	2.274	2.173	1.938	1.233	1.101	1.154	961	1.168	985	1.413	1.201
Новгородская	2.238	1.833	3.641	2.918	2.348	2.038	1.101	893	865	713	842	766	1.007	797
Олонецкая	784	651	1.323	1.128	1.433	1.281	736	598	502	450	527	402	619	546
Оренбургская	324	248	461	414	517	433	286	232	198	163	175	112	158	138
Пензенская	2.776	2.386	3.740	3.330	1.877	1.707	951	902	767	717	718	625	929	701
Пермская	2.149	1.855	2.875	2.534	1.893	1.684	868	762	773	641	836	675	886	750
Подольская	3.556	3.343	8.133	7.762	4.437	4.387	2.140	2.116	1.850	1.737	1.782	1.566	2.185	2.015
Полтавская	1.007	750	1.364	978	1.985	1.496	1.473	1.156	1.153	830	968	677	911	686
Рязанская	1.122	877	1.273	1.027	1.277	932	940	804	898	667	780	626	778	608
Самарская	1.858	1.483	2.015	1.650	1.330	1.168	752	689	704	574	726	662	900	755
С.-Петербургская	5.762	5.026	6.288	5.426	3.629	3.116	1.759	1.521	1.512	1.306	1.528	1.291	1.715	1.443
Саратовская	1.094	890	1.284	1.130	1.254	1.062	781	674	655	557	665	582	754	695
Симбирская	3.569	3.131	3.569	3.049	2.306	2.078	1.372	1.239	1.260	1.130	1.186	1.016	1.375	1.100
Смоленская	1.876	1.805	2.883	2.618	1.930	1.856	1.163	1.039	849	831	874	807	823	820
Тулеская	1.293	1.001	1.194	983	1.156	1.081	773	670	733	602	735	636	837	693
Туркестанская	1.389	1.121	1.100	987	857	777	623	496	640	512	660	562	758	604
Уфимская	2.245	1.956	4.598	4.064	2.463	2.101	1.076	916	848	727	827	711	1.018	811
Харьковская	1.420	1.126	1.766	1.512	1.348	1.054	1.125	911	1.026	778	1.076	1.009	1.071	910
Черниговская	1.122	879	1.081	854	955	694	793	621	783	594	805	635	870	670
Эстляндская	57	60	110	69	113	114	78	62	54	43	47	44	54	48
Ярославская	489	415	930	745	732	756	402	396	354	321	376	308	411	308
Итого	53.581	45.491	70.874	61.152	52.552	46.013	31.610	27.281	27.446	23.013	27.002	22.922	29.959	25.069

I. Младенцы, умершие въ 1911 году въ возрастѣ отъ рожденія

I. Enfants, décédés en 1911 au cours de la première

до одного года, распределенные по мѣсяцамъ года (въ городахъ).

année, par mois de l'année (dans les villes).

Губернiя. Gouvernements	Всего. Total.		Январь. Janvier.		Февраль. Février.		Мартъ. Mars.		Апрѣль. Avril.		Май. Mai.		Юнь. Jun.		Юль. Juillet.		Августъ. Août.		Сентябрь. Septembre.		Октябрь. Octobre.		Ноябрь. Novembre.		Декабрь. Décembre.			
	Мѣсяць. Mois.	1	28	29	30	31	32	33	34	35	36	37	38	39	40	41	42	43	44	45	46	47	48	49	50	51	52	53
Вологодская			357	322	33	27	25	19	37	24	27	52	35	16	26	30	36	45	47	30	22	23	15	23	19	23	22	
Волынская			823	627	66	49	59	42	66	36	62	44	66	63	95	68	87	80	93	74	65	54	36	43	39	67	43	
Воронежская			649	493	43	33	35	28	45	26	46	32	93	71	109	81	79	72	93	74	65	54	30	41	33	42	24	
Донского Войска обл.			1.098	973	61	56	68	47	60	49	53	56	78	63	152	140	222	199	167	160	85	88	57	40	42	39	53	
Екатеринославская			1.837	1.522	113	82	91	88	87	73	97	69	185	142	262	205	206	263	222	205	154	142	121	98	113	75	96	
Калужская			385	294	38	36	31	27	30	29	28	27	23	46	28	40	28	47	21	24	18	23	15	16	16	35	24	
Ковенская			465	370	38	23	30	23	35	27	39	21	61	44	43	47	45	43	47	47	29	28	23	24	36	24	39	
Костромская			535	498	29	35	36	29	38	32	40	41	42	34	48	48	81	86	90	76	33	39	44	26	28	29	26	
Курляндская			380	347	36	25	35	25	31	27	26	25	31	20	35	34	38	38	46	47	28	23	24	30	24	24	26	
Курская			1.502	1.311	176	151	145	129	118	104	116	92	92	60	95	77	60	59	112	88	125	127	146	129	156	146	161	
Лифляндская			1.322	1.112	101	82	79	83	85	84	96	84	128	88	140	117	155	102	155	132	108	107	115	84	63	72	97	
Минская			699	555	53	33	42	43	32	44	56	46	75	62	74	60	72	53	75	66	69	31	43	37	54	33	54	
Московская			10.176	8.725	679	557	598	518	712	583	834	604	989	851	1.665	1.423	1.180	1.041	905	877	622	567	611	510	636	550	745	
Нижегородская			747	688	53	54	60	53	44	32	55	59	47	43	140	111	129	125	71	74	53	34	31	30	33	39	31	
Новгородская			499	443	50	39	35	33	46	42	46	33	35	23	35	31	67	58	59	67	31	34	31	30	33	39	31	
Олонецкая			179	148	7	13	16	11	17	7	13	16	13	9	20	15	24	18	22	31	15	6	9	5	7	5	16	
Оренбургская			2.232	2.109	135	121	106	73	125	133	109	120	139	125	505	469	481	455	251	256	114	114	79	78	66	74	122	
Пензенская			1.273	1.035	89	98	71	63	75	53	78	60	89	51	200	189	227	160	147	139	64	55	72	47	86	52	75	
Пермская			2.215	1.986	131	127	143	131	180	131	148	131	144	121	297	323	482	430	208	183	131	104	103	88	115	99	133	
Подольская			832	673	79	72	56	37	62	46	55	43	77	50	99	65	91	87	109	85	65	71	64	37	32	36	43	
Полтавская			1.270	1.087	88	90	98	63	82	66	92	80	112	106	147	144	171	156	131	107	97	76	83	70	87	65	82	
Рязанская			808	654	56	37	56	40	68	59	59	54	67	47	120	104	93	73	71	60	45	48	50	51	47	40	76	
Самарская			2.613	2.246	146	132	109	94	144	107	140	96	300	264	633	589	425	399	291	221	125	88	92	73	107	102	101	
С.-Петербургская			7.972	6.732	696	555	570	504	660	532	792	657	819	630	804	665	898	789	766	643	511	445	471	385	447	432	538	
Саратовская			3.266	2.844	204	159	186	114	172	162	168	162	345	312	656	580	514	441	343	355	210	156	167	128	144	134	157	
Симбирская			1.521	1.369	91	66	74	67	76	57	73	73	96	94	324	277	261	266	189	177	109	80	64	71	80	73	84	
Смоленская			435	384	40	24	27	28	51	37	27	22	30	34	46	44	42	47	48	43	27	24	27	23	33	28	37	
Тулская			844	782	59	70	52	49	53	56	93	74	113	86	122	112	87	101	77	70	46	53	45	34	51	26	46	
Уфимская			1.438	1.249	105	69	85	69	87	88	78	77	103	70	234	222	324	294	133	127	70	75	66	47	75	50	78	
Харьковская			2.643	2.124	182	134	150	139	171	158	186	143	259	205	346	287	347	286	276	223	211	165	188	129	154	135	173	
Черниговская			741	694	49	56	54	49	65	52	64	54	75	63	82	95	71	72	65	59	53	49	36	53	73	48	54	
Эстляндская			209	191	15	20	15	9	16	11	11	7	9	13	8	12	38	27	45	53	23	16	10	12	7	1	12	
Ярославская			1.097	928	86	79	82	51	77	72	86	79	65	53	88	80	200	110	122	122	79	71	66	76	67	64	79	
Итого			53.062	45.515	3.827	3.204	3.319	2.778	3.647	3.039	3.893	3.233	4.839	3.954	7.696	6.772	7.363	6.503	5.486	4.961	3.473	3.031	3.068	2.541	3.018	2.627	3.433	2.872

I. Младенцы, умершие въ 1911 году въ возрастѣ отъ рожденія

I. Enfants, décédés en 1911 au cours de la première

Губерніи. Guovernements.	Мѣсяць. Mois.		Январь. Janvier.		Февраль. Février.		Мартъ. Mars.		Апрѣль. Avril.		Май. Mai.	
	Всего. Total.											
	м. т.	ж. ф.	м. т.	ж. ф.	м. т.	ж. ф.	м. т.	ж. ф.	м. т.	ж. ф.	м. т.	ж. ф.
I	54	55	56	57	58	59	60	61	62	63	64	65
Вологодская	11.128	9.260	761	619	682	570	777	630	708	642	811	662
Волынская	13.115	9.822	1.541	1.222	1.161	862	1.172	837	1.125	859	814	574
Воронежская	22.221	18.606	1.941	1.573	1.459	1.163	1.491	1.087	1.433	1.253	1.864	1.524
Донского Войска обл.	18.046	15.224	1.616	1.389	1.216	1.032	1.266	1.017	1.216	1.075	1.193	1.020
Екатеринославская	13.145	10.235	1.283	964	903	654	931	719	965	744	954	734
Калужская	8.713	7.214	637	616	547	441	649	483	683	532	658	530
Ковенская	4.810	4.110	524	394	386	302	358	293	331	268	406	374
Костромская	11.249	9.210	705	577	653	547	726	543	767	602	749	580
Курляндская	702	564	100	59	73	48	53	54	54	34	41	47
Курская	24.598	23.266	2.392	2.410	2.335	2.198	2.217	2.011	2.011	1.713	1.593	1.357
Лифляндская	1.459	1.162	178	155	141	109	132	98	111	98	105	62
Минская	8.547	6.284	903	658	681	488	695	477	646	507	618	466
Московская	10.143	8.395	738	595	690	569	882	659	748	630	749	548
Нижегородская	16.026	13.130	894	732	789	651	949	723	934	760	906	751
Новгородская	9.366	7.851	756	679	729	545	753	611	763	624	728	609
Олонецкая	2.943	2.413	146	155	157	123	190	144	204	156	240	187
Оренбургская	15.404	13.238	1.260	1.017	918	830	1.001	853	1.003	801	1.082	906
Пензенская	14.563	12.474	1.201	1.000	968	850	1.070	912	932	793	983	728
Пермская	34.363	32.614	2.452	2.301	2.264	2.356	2.579	2.435	2.308	2.006	2.146	1.933
Подольская	13.343	9.748	1.337	993	1.031	742	963	737	900	621	754	507
Полтавская	10.491	8.141	1.168	903	815	616	783	630	753	598	702	539
Рязанская	11.536	9.659	883	733	626	606	781	547	705	580	758	628
Самарская	30.372	25.839	2.478	2.109	1.675	1.459	1.879	1.459	1.763	1.454	2.158	1.782
С.-Петербургская	3.531	2.953	325	278	267	239	304	246	284	225	299	223
Саратовская	19.413	16.605	1.599	1.377	1.219	1.042	1.421	1.098	1.313	1.035	1.415	1.248
Симбирская	14.192	13.079	1.046	928	872	752	915	879	986	867	1.086	880
Смоленская	10.738	8.868	883	664	838	631	836	681	851	655	869	810
Тульская	9.178	7.764	755	672	667	505	730	568	651	527	822	780
Уфимская	17.638	14.971	1.489	1.222	1.085	937	098	857	927	749	944	796
Харьковская	11.639	9.511	932	695	889	696	933	742	921	777	827	646
Черниговская	10.308	7.696	1.126	792	775	620	849	636	788	612	795	609
Эстляндская	660	555	85	59	50	44	62	64	38	40	55	39
Ярославская	4.724	4.105	368	285	306	289	369	289	372	304	316	283
Итого	408.304	344.565	34.502	28.826	27.867	23.516	29.814	24.019	28.194	23.141	28.440	23.428

до одного года, распределенные по мѣсяцамъ года (въ уѣздахъ).

année, par mois de l'année (dans les districts).

Юнь. Juin.		Юль. Juillet.		Августъ. Août.		Сентябрь. Septembre.		Октябрь. Octobre.		Ноябрь. Novembre.		Декабрь. éembre.	
Юнь. Juin.		Юль. Juillet.		Августъ. Août.		Сентябрь. Septembre.		Октябрь. Octobre.		Ноябрь. Novembre.		Декабрь. éembre.	
м. т.	ж. ф.	м. т.	ж. ф.	м. т.	ж. ф.	м. т.	ж. ф.	м. т.	ж. ф.	м. т.	ж. ф.	м. т.	ж. ф.
66	67	68	69	70	71	72	73	74	75	76	77	78	79
1.025	959	2.107	1.721	1.756	1.529	814	586	562	442	536	435	589	465
931	699	1.230	849	1.378	1.075	1.048	826	942	676	846	648	927	695
3.122	2.696	3.427	2.906	2.074	1.822	1.446	1.186	1.250	1.045	1.308	1.123	1.406	1.228
1.770	1.494	3.174	2.710	2.227	1.891	1.337	1.109	1.140	936	907	751	984	800
1.202	922	1.631	1.323	1.656	1.354	1.182	929	862	668	791	612	785	612
984	778	903	799	935	799	590	507	678	546	716	536	733	587
503	424	494	465	432	366	389	324	336	297	291	295	360	308
1.109	876	1.925	1.562	2.063	1.801	789	715	616	486	574	441	573	480
67	55	66	62	66	54	64	49	37	37	38	23	43	42
1.648	1.534	1.529	1.457	1.839	1.842	2.034	2.019	2.110	1.995	2.360	2.281	2.530	2.449
102	83	136	107	140	125	120	59	90	82	106	97	98	87
832	654	885	671	816	613	600	474	542	385	589	435	740	456
1.366	1.123	1.348	1.233	1.268	1.061	611	534	543	451	532	435	668	557
2.098	1.722	3.512	2.793	2.277	1.964	1.048	859	834	683	809	727	976	765
749	620	1.256	1.070	1.374	1.214	705	564	471	420	495	380	587	515
304	233	437	396	495	402	271	226	189	158	168	107	142	126
2.271	1.917	3.259	2.875	1.626	1.451	837	788	688	639	652	551	807	610
1.949	1.666	2.648	2.374	1.746	1.545	804	707	701	594	750	623	811	682
3.259	3.020	7.651	7.332	4.229	4.204	1.009	2.012	1.747	1.649	1.667	1.467	2.052	1.897
908	685	1.273	891	1.876	1.411	2.408	1.085	1.089	793	936	641	868	642
975	733	1.102	871	1.146	825	843	728	815	597	693	557	696	544
1.738	1.379	1.922	1.577	1.259	2.108	707	641	654	523	679	622	824	714
5.129	4.437	5.863	5.027	3.338	1.895	1.634	1.433	1.420	1.233	1.421	1.189	1.614	1.362
290	225	386	341	488	419	270	229	184	172	218	150	216	206
2.913	2.551	3.055	2.608	1.963	1.723	1.162	1.083	1.093	1.002	1.042	882	1.218	959
1.552	1.528	2.622	2.352	1.741	1.679	1.054	959	785	760	794	734	739	752
1.247	957	1.152	936	1.108	1.038	746	646	706	579	702	608	800	663
1.267	1.009	1.013	886	780	707	577	443	595	478	609	536	712	553
2.011	1.734	4.274	3.770	2.330	1.974	1.006	841	782	680	752	661	940	750
1.074	839	1.419	1.226	1.072	831	914	746	838	649	922	874	898	790
1.040	784	1.010	782	890	635	740	572	747	541	732	587	816	626
49	48	72	42	68	61	55	46	44	31	40	43	42	38
401	335	730	635	610	634	323	325	288	245	309	244	332	237
45.885	38.719	63.511	54.649	47.066	41.052	28.137	24.250	24.378	20.472	23.984	20.295	26.526	22.197

II. Младенцы, умершие въ 1911 г., въ возрастѣ отъ рожденія до одного года, раздѣленные по исповѣданіямъ, въ абсолютныхъ числахъ (въ губерніяхъ).
 II. Enfants, décédés en 1911, au cours de la première année suivant les cultes, chiffres absolus (dans les gouvernements).

Исповѣданія. Cultes. Губерніи. Gouvernements.	Всѣ исповѣданія. Tous les cultes.									
	Отъ рожденія до 1 года. Au cours de la première année.		Въ томъ числѣ.—De ce nombre.							
			До 1 мѣсяца. Au-dessous d'un mois.		1—3 мѣс. 1—3 m.		3—6 мѣс. 3—6 m.		Отъ 6 мѣсяцевъ до 1 года. De 6 mois à 1 an.	
	м. м.	ж. ф.	м. м.	ж. ф.	м. м.	ж. ф.	м. м.	ж. ф.	м. м.	ж. ф.
1	2	3	4	5	6	7	8	9	10	11
Вологодская	11.485	9.582	3.837	2.915	2.926	2.591	2.540	2.111	2.182	1.963
Волынская	13.938	10.449	4.959	3.461	2.952	2.181	2.394	1.898	3.633	2.909
Воронежская	22.870	19.099	6.220	4.768	4.614	3.704	5.265	4.386	6.771	6.241
Донск. Войска обл.	19.144	16.197	5.466	4.408	3.777	3.181	3.970	3.337	5.931	5.277
Екатеринославская	14.982	11.757	4.223	3.068	3.319	2.648	3.070	2.495	4.370	3.540
Калужская	9.098	7.507	2.592	2.000	2.097	1.687	2.094	1.817	2.315	2.003
Ковенская	5.275	4.480	1.393	1.176	1.286	1.077	1.231	1.082	1.265	1.143
Костромская	11.784	9.708	3.577	2.659	2.758	2.259	2.748	2.214	2.701	2.570
Курляндская	1.082	911	426	340	189	185	204	173	263	213
Курская	26.100	24.577	5.447	5.005	8.626	7.954	6.510	6.477	5.517	5.141
Лифляндская	2.781	2.274	1.192	903	559	491	413	365	617	518
Минская	9.246	6.839	2.555	1.807	2.046	1.566	2.012	1.396	2.633	2.070
Московская	20.319	17.120	5.143	4.028	4.721	4.017	5.032	4.222	5.423	4.853
Нижегородская	16.773	13.818	4.737	3.672	3.937	3.275	3.753	3.109	4.346	3.762
Новгородская	9.865	8.294	2.928	2.344	2.339	1.921	2.162	1.825	2.436	2.204
Оловецкая	3.122	2.561	966	685	844	767	651	554	661	555
Оренбургская	17.636	15.347	4.379	3.691	3.336	2.834	4.057	3.452	5.864	5.370
Пензенская	15.836	13.509	5.097	4.124	3.463	3.024	3.284	2.917	3.992	3.444
Пермская	36.578	34.600	6.541	6.285	8.433	7.951	9.122	8.354	12.482	12.010
Подольская	14.175	10.421	4.876	3.325	2.851	1.942	2.430	1.875	4.018	3.279
Полтавская	11.761	9.228	4.006	2.963	2.329	1.801	2.328	1.864	3.098	2.600
Рязанская	12.344	10.313	3.039	2.294	2.657	2.300	2.860	2.434	3.788	3.285
Самарская	32.985	28.085	8.776	6.911	6.186	5.024	7.293	6.347	10.730	9.803
С-Петербургская	11.503	9.685	3.107	2.377	2.082	1.743	2.670	2.337	3.644	3.228
Саратовская	22.679	19.449	5.081	4.207	4.547	3.676	5.632	4.781	7.419	6.785
Симбирская	15.713	14.448	4.402	4.016	3.600	3.238	3.534	3.288	4.177	3.906
Смоленская	11.173	9.252	3.108	2.523	2.630	2.195	2.611	2.095	2.824	2.439
Тульская	10.022	8.446	2.269	1.750	2.182	1.891	2.459	2.067	3.112	2.738
Уфимская	19.076	16.220	4.715	3.774	3.726	3.131	4.308	3.658	6.327	5.657
Харьковская	14.282	11.635	4.630	3.674	2.806	2.281	2.655	2.084	4.191	3.590
Черниговская	11.049	8.490	3.302	2.410	2.387	1.819	2.271	1.768	3.089	2.493
Эстляндская	869	746	297	251	180	175	170	123	222	197
Ярославская	5.821	5.033	1.893	1.593	1.279	1.074	1.241	1.018	1.408	1.348
Итого	461.366	390.080	125.176	99.407	101.664	85.603	102.974	87.923	131.549	117.147

предѣленные по исповѣданіямъ, въ абсолютныхъ числахъ (въ губерніяхъ).
 suivant les cultes, chiffres absolus (dans les gouvernements).

Православные съ единовѣрцами.—Orthodoxes.										Старообрядцы. Dissidents.		
Отъ рожденія до 1 года. Au cours de la première année.		Въ томъ числѣ.—De ce nombre.								Отъ рожденія до 1 года. Au cours de la première année.		
		До 1 мѣсяца. Au-dessous d'un mois.		1—3 мѣс. 1—3 m.		3—6 мѣс. 3—6 m.		Отъ 6 мѣсяцевъ до 1 года. De 6 mois à 1 an.				
м. м.	ж. ф.	м. м.	ж. ф.	м. м.	ж. ф.	м. м.	ж. ф.	м. м.	ж. ф.	м. м.	ж. ф.	
12	13	14	15	16	17	18	19	20	21	22	23	
11.479	9.580	3.837	2.915	2.924	2.590	2.539	2.111	2.179	1.964	5	1	
11.826	8.947	4.381	3.064	2.459	1.850	2.004	1.611	2.982	2.422	17	18	
22.777	19.001	6.193	4.739	4.595	3.682	5.237	4.360	6.752	6.220	78	87	
18.603	15.718	5.345	4.314	3.637	3.064	3.859	3.225	5.762	5.115	257	268	
14.638	11.459	4.144	2.997	3.262	2.587	3.003	2.439	4.229	3.436	12	6	
8.919	7.326	2.554	1.960	2.029	1.620	2.044	1.762	2.292	1.984	179	181	
162	132	38	30	50	37	38	33	36	32	95	76	
11.712	9.636	3.563	2.642	2.748	2.245	2.727	2.195	2.674	2.554	68	64	
99	74	29	28	20	11	18	18	32	17	—	—	
26.032	24.513	5.441	4.995	8.599	7.938	6.493	6.455	5.499	5.125	61	61	
487	423	204	150	98	103	84	81	101	89	154	130	
8.311	6.301	2.394	1.709	1.863	1.459	1.769	1.263	2.285	1.870	29	35	
19.946	16.833	5.049	3.966	4.648	3.965	4.930	4.156	5.319	4.746	270	207	
16.359	13.525	4.644	3.619	3.826	3.196	3.668	3.042	4.221	3.668	258	199	
9.790	8.227	2.911	2.333	2.321	1.901	2.152	1.817	2.406	2.176	53	40	
3.117	2.556	966	684	843	766	649	554	659	552	2	—	
15.615	13.566	4.042	3.395	3.041	2.586	3.612	3.048	4.920	4.537	208	191	
15.455	13.160	5.007	3.049	3.416	2.975	3.198	2.842	3.834	3.294	84	73	
34.295	32.712	6.085	5.911	7.885	7.511	8.605	7.942	11.720	11.348	1.269	1.070	
12.564	9.356	4.568	3.123	2.534	1.717	2.093	1.649	3.369	2.867	77	118	
11.597	9.099	3.975	2.944	2.303	1.768	2.277	1.823	3.042	2.564	2	1	
12.271	10.246	3.028	2.283	2.641	2.277	2.846	2.425	3.756	3.261	61	51	
29.188	24.940	7.825	6.189	5.516	4.473	6.538	5.706	9.309	8.572	580	585	
10.428	8.745	2.833	2.121	1.865	1.572	2.437	2.125	3.293	2.927	3	3	
20.733	17.793	4.592	3.774	4.168	3.417	5.188	4.376	6.785	6.226	577	499	
15.166	14.012	4.250	3.894	3.476	3.135	3.424	3.196	4.016	3.787	87	78	
11.081	9.178	3.085	2.500	2.617	2.184	2.588	2.077	2.791	2.417	53	55	
10.014	8.443	2.268	1.750	2.179	1.891	2.457	2.066	3.110	2.736	5	2	
12.159	10.456	3.240	2.605	2.535	2.160	2.799	2.459	3.585	3.232	69	49	
14.197	11.568	4.604	3.654	2.785	2.265	2.638	2.068	4.170	3.581	47	48	
10.727	8.162	3.254	2.346	2.308	1.739	2.202	1.674	2.963	2.403	202	237	
150	130	46	41	29	18	35	26	40	45	—	—	
5.821	5.033	1.893	1.593	1.279	1.074	1.241	1.018	1.408	1.348	—	—	
Итого	425.718	360.850	116.288	92.317	94.499	79.776	95.392	81.642	119.539	107.115	4.862	4.433

Продолженіе табл. II (въ губерніи)

Губерніи. Gouvernements.	Исповѣданія. Cultes.		Старообрядцы.—Dissidents.								Римско-католики. Catholiques-romains.		Римско-католики.—Catholiques-romains.								Протестанты.—Protestants.			
			Въ томъ числѣ.—De ce nombre.								Отъ рожденія до 1 года.		Въ томъ числѣ.—De ce nombre.								Отъ рожденія до 1 года		Въ томъ числѣ. De ce nombre.	
			До 1 мѣсяца. Au-dessous d'un mois.		1—3 мѣс. 1—3 m.		3—6 мѣс. 3—6 m.		Отъ 6 мѣсяцевъ до 1 года. De 6 mois à 1 an.		Au cours de la première année.		До 1 мѣсяца Au-dessous d'un mois.		1—3 мѣс. 1—3 m.		3—6 мѣс. 3—6 m.		Отъ 6 мѣсяцевъ до 1 года. De 6 mois à 1 an.		Au cours de la première année.		До 1 мѣсяца. Au-dessous d'un mois.	
			м. п.	ж. ф.	м. п.	ж. ф.	м. п.	ж. ф.	м. п.	ж. ф.	м. п.	ж. ф.	м. п.	ж. ф.	м. п.	ж. ф.	м. п.	ж. ф.	м. п.	ж. ф.	м. п.	ж. ф.	м. п.	ж. ф.
I		24	25	26	27	28	29	30	31	32	33	34	35	36	37	38	39	40	41	42	43	44	45	
Вологодская		—	—	1	—	1	—	3	1	—	—	—	—	—	—	—	—	—	—	—	—	—	—	
Волынская		—	1	6	5	8	7	3	5	840	63	163	114	202	137	173	149	302	253	688	523	298	217	
Воронежская		22	21	15	21	25	25	16	20	3	—	—	—	1	—	1	—	1	—	9	10	4	8	
Донск. Войска обл.		52	53	72	79	58	65	75	71	15	1	2	—	5	1	—	2	8	7	91	75	34	18	
Екатеринославская		2	1	4	4	—	—	6	1	121	9	22	19	19	13	23	22	57	37	113	99	48	43	
Калужская		38	40	68	67	50	55	23	19	—	—	—	—	—	—	—	—	—	—	—	—	—	—	
Ковенская		28	23	35	23	15	12	17	18	4.704	4.04	1.227	1.061	1.146	967	1.105	989	1.226	1.023	184	146	81	52	
Костромская		13	15	10	13	18	16	27	20	1	—	—	—	—	—	1	—	—	—	—	—	—	—	
Курляндская		—	—	—	—	—	—	—	—	254	23	85	78	50	56	53	42	66	62	697	577	293	222	
Курская		6	10	25	15	16	21	14	15	—	—	—	—	—	—	—	—	—	—	—	—	—	—	
Лифляндская		72	43	26	26	26	25	30	36	396	36	141	117	51	72	82	72	122	103	1.698	1.323	747	577	
Минская		12	7	6	16	5	6	6	6	577	32	112	60	118	65	148	79	199	121	9	9	3	2	
Московская		71	40	57	44	76	51	66	72	55	3	10	5	9	2	14	9	22	19	19	15	4	4	
Нижегородская		64	40	77	56	51	46	66	57	4	—	—	—	2	2	1	2	1	—	1	—	—	—	
Новгородская		11	7	15	14	7	4	20	15	3	—	2	1	—	1	—	—	1	—	16	25	3	3	
Олонецкая		—	—	—	—	—	—	2	—	—	—	—	—	—	—	—	—	—	—	—	3	—	1	
Оренбургская		35	33	42	49	63	38	68	71	21	1	2	1	4	—	5	8	10	2	7	3	1	1	
Пензенская		21	19	20	14	21	18	22	22	4	—	—	—	2	1	1	—	1	—	—	—	—	—	
Пермская		285	236	351	291	291	240	342	303	4	—	—	—	—	—	1	—	3	2	3	3	—	—	
Подольская		17	25	21	38	17	20	22	35	899	66	190	118	171	135	184	160	354	254	1	2	—	1	
Полтавская		—	—	1	—	1	—	—	1	2	—	—	—	—	—	—	—	2	—	9	2	4	1	
Рязанская		9	3	12	20	13	8	27	20	1	—	1	1	—	—	—	—	—	—	—	—	—	—	
Самарская		112	104	141	159	98	112	229	210	344	24	66	36	51	38	78	63	149	111	963	767	345	248	
С-Петербургская		—	—	1	—	—	1	3	1	363	27	71	51	73	45	83	75	136	101	661	612	196	191	
Саратовская		108	88	150	125	129	121	190	165	129	12	37	40	12	5	21	24	59	56	661	528	221	191	
Симбирская		8	8	35	27	18	21	26	22	2	—	—	—	1	—	1	—	1	—	3	2	—	—	
Смоленская		17	18	7	7	10	13	19	17	15	—	—	1	1	3	7	1	7	2	5	3	2	2	
Тульская		1	—	2	—	1	1	1	1	2	—	—	—	1	—	1	—	—	1	1	—	—	—	
Уфимская		14	10	19	16	18	8	18	15	5	—	1	—	—	3	1	2	3	2	16	11	2	5	
Харьковская		13	15	14	11	10	10	10	12	12	—	6	2	2	1	2	—	2	1	1	5	1	—	
Черниговская		40	46	53	59	34	68	75	64	6	—	2	4	—	—	2	2	2	—	5	9	1	4	
Эстляндская		—	—	—	—	—	—	—	—	6	—	—	3	2	1	1	2	3	3	711	605	251	207	
Ярославская		—	—	—	—	—	—	—	—	—	—	—	—	—	—	—	—	—	—	—	—	—	—	
Итого		1.071	906	1.285	1.200	1.080	1.012	1.426	1.315	8.788	7.126	2.140	1.712	1.923	1.548	1.989	1.704	2.736	2.162	6.572	5.358	2.539	1.998	

Продолженіе табл. II (въ губерніяхъ)

Исповѣданія. Cultes.	Протестанты.—Protestants.						Армяно-григоріане. Arméniens-grégoriens.				Армяно-григоріане.—Arméniens-grégoriens.						Іудеи.—Israélites.					
	Въ томъ числѣ.—De ce nombre.						Отъ рожденія до 1 года.		Въ томъ числѣ. De ce nombre.		Въ томъ числѣ.—De ce nombre.						Отъ рожденія до 1 года.		Въ томъ числѣ.—De ce nombre.			
	1—3 мѣс. 1—3 m.		3—6 мѣс. 3—6 m.		Отъ 6 мѣс. до 1 года. De 6 mois à 1 an.		Au cours de la première année.		До 1 мѣс. Au-dessous d'un mois.		1—3 мѣс. 1—3 m.		3—6 мѣс. 3—6 m.		Отъ 6 мѣсяцевъ до 1 года. De 6 mois à 1 an.		Au cours de la première année.		До 1 мѣсяца Au-dessous d'un mois.		1—3 мѣс. 1—3 m.	
	м. п.	ж. ф.	м. п.	ж. ф.	м. п.	ж. ф.	м. п.	ж. ф.	м. п.	ж. ф.	м. п.	ж. ф.	м. п.	ж. ф.	м. п.	ж. ф.	м. п.	ж. ф.	м. п.	ж. ф.	м. п.	ж. ф.
Губерніи. Gouvernements.	46	47	48	49	50	51	52	53	54	55	56	57	58	59	60	61	62	63	64	65	66	67
Вологодская	—	—	—	—	—	—	—	—	—	—	—	—	—	—	—	—	1	1	—	—	1	1
Волынская	170	120	95	79	125	107	—	—	—	—	—	—	—	—	—	—	567	308	117	65	115	69
Воронежская	2	1	2	—	1	1	—	—	—	—	—	—	—	—	—	—	3	1	1	—	1	—
Довского войска обл.	17	13	16	15	24	29	104	77	29	13	15	23	17	39	30	—	3	—	—	1	—	—
Екатеринославская	22	18	17	13	26	25	2	3	—	—	—	—	—	—	—	—	89	96	6	8	11	24
Калужская	—	—	—	—	—	—	—	—	—	—	—	—	—	—	—	—	—	—	—	—	—	—
Ковенская	30	33	41	32	32	29	—	—	—	—	—	—	—	—	—	—	126	82	18	10	24	16
Костромская	—	—	—	—	—	—	—	—	—	—	—	—	—	—	—	—	—	—	—	—	—	—
Курляндская	117	113	131	110	156	132	—	—	—	—	—	—	—	—	—	—	32	22	19	12	2	5
Курская	—	1	—	—	—	—	—	—	—	—	—	—	—	—	—	—	7	2	—	—	2	—
Лифляндская	381	283	216	184	354	279	—	—	—	—	—	—	—	—	—	—	45	33	28	15	3	7
Минская	—	2	2	1	4	4	—	—	—	—	—	—	—	—	—	—	305	162	34	28	54	24
Московская	3	3	6	4	6	4	1	—	—	1	—	—	—	—	—	—	8	11	3	4	2	2
Нижегородская	1	—	—	—	—	—	—	—	—	—	—	—	—	—	—	—	6	3	—	—	1	1
Новгородская	3	5	2	4	8	13	—	—	—	—	—	—	—	—	—	—	3	—	1	—	—	—
Олонецкая	—	—	—	—	—	2	—	—	—	—	—	—	—	—	—	—	3	2	—	—	1	1
Оренбургская	1	—	2	—	3	2	—	—	—	—	—	—	—	—	—	—	3	2	—	—	1	—
Пензенская	—	—	—	—	—	—	—	—	—	—	—	—	—	—	—	—	1	—	—	—	1	—
Пермская	2	3	1	—	—	—	—	—	—	—	—	—	—	—	—	—	5	4	1	1	—	—
Подольская	1	—	—	1	—	—	—	—	—	—	—	—	—	—	—	—	634	278	101	58	124	52
Полтавская	1	—	3	—	1	1	—	—	—	—	—	—	—	—	—	—	151	126	27	18	24	33
Рязанская	—	—	—	—	—	—	—	—	—	—	—	—	—	—	—	—	3	3	—	1	1	1
Самарская	128	83	155	118	335	318	—	—	—	—	—	—	—	—	—	—	8	2	2	—	—	—
С-Петербургская	130	118	140	131	195	172	—	1	—	—	—	—	—	—	—	1	31	30	5	10	8	6
Саратовская	97	62	124	89	219	186	—	—	—	—	—	—	—	—	—	—	9	5	—	—	1	1
Симбирская	—	—	—	2	3	—	—	—	—	—	—	—	—	—	—	—	—	1	—	—	—	—
Смоленская	—	—	2	1	1	—	—	—	—	—	—	—	—	—	—	—	19	9	4	2	5	1
Тульская	—	—	—	—	1	—	—	—	—	—	—	—	—	—	—	—	—	—	—	—	—	—
Уфимская	5	1	2	2	7	3	—	—	—	—	—	—	—	—	—	—	3	4	—	1	—	1
Харьковская	—	1	—	4	—	—	—	—	—	—	—	—	—	—	—	—	23	8	6	2	5	2
Черниговская	2	3	1	1	1	1	—	—	—	—	—	—	—	—	—	—	109	76	5	10	24	18
Эстляндская	149	156	133	94	178	148	—	—	—	—	—	—	—	—	—	—	2	2	—	—	—	—
Ярославская	—	—	—	—	—	—	—	—	—	—	—	—	—	—	—	—	—	—	—	—	—	—
Итого	1.262	1.019	1.091	885	1.680	1.456	107	81	30	15	13	17	24	17	40	32	2 196	1.276	378	246	411	265

**II. Младенцы, умершие в 1911 г., в возрастъ отъ рожденія до одного года, рас-
II. Enfants, décédés en 1911, au cours de la première année**

Исповѣданія. Cultes. Губерніи. Gouvernements.	В с ѣ и с п о в ѣ д а н і я . T o u s l e s c u l t e s .										
	Отъ рожденія до 1 года. Au cours de la première année.	В ъ т о м ѣ ч и с л ѣ . — D e s e n o m b r e .								Отъ 6 мѣсяцевъ до 1 года. De 6 mois à 1 an.	
		До 1 мѣсяца. Au-dessous d'un mois.		1—3 мѣс. 1—3 m.		3—6 мѣс. 3—6 m.					
		м. m.	ж. f.	м. m.	ж. f.	м. m.	ж. f.	м. m.	ж. f.		
1	92	93	94	95	96	97	98	99	100	101	
Вилепская	357	322	119	133	66	66	86	58	86	65	
Вологодская	823	627	259	188	204	157	148	114	212	168	
Волынская	649	493	215	125	153	115	138	118	143	135	
Вятская	1.098	973	298	259	201	181	234	201	365	332	
Донского Войска обл.	1.837	1.522	499	365	443	351	376	343	519	463	
Екатеринославская	385	294	118	84	87	67	95	66	85	77	
Калужская	465	370	142	110	110	84	95	81	118	95	
Ковенская	535	498	162	122	134	105	118	132	121	139	
Курляндская	380	347	149	129	65	76	67	64	99	78	
Курская	1.502	1.311	402	366	483	410	349	305	268	230	
Лифляндская	1.322	1.112	526	411	219	198	252	226	325	277	
Минская	699	555	199	191	141	100	159	115	200	149	
Могилевская	10.176	8.725	2.813	2.188	2.550	2.292	2.324	2.042	2.489	2.203	
Московская	747	688	242	217	196	159	164	163	145	149	
Нижегородская	499	443	168	149	123	97	91	82	117	115	
Новгородская	179	148	64	54	40	31	36	35	39	28	
Олонекская	2.232	2.109	576	532	392	316	530	512	734	749	
Пепзенская	1.273	1.035	377	275	304	247	282	221	310	292	
Пермская	2.215	1.986	556	537	536	443	501	434	622	572	
Подольская	832	673	266	200	178	157	162	114	226	202	
Полтавская	1.270	1.087	335	282	288	244	290	253	308	308	
Рязанская	808	654	314	244	162	141	142	107	190	162	
Самарская	2.613	2.246	570	423	469	402	593	522	981	899	
С.-Петербургская	7.972	6.732	2.076	1.604	1.368	1.141	1.889	1.678	2.639	2.309	
Саратовская	3.266	2.844	804	689	571	482	740	638	1.151	1.035	
Симбирская	1.521	1.369	421	347	310	250	367	342	423	430	
Смоленская	435	384	99	89	106	92	92	75	138	128	
Тамбовская	844	782	206	169	149	153	223	202	266	258	
Тульская	1.438	1.249	359	279	291	238	348	305	440	427	
Харьковская	2.643	2.124	766	562	611	510	559	465	707	587	
Черниговская	741	694	188	177	166	179	174	148	213	190	
Эстляндская	209	191	65	54	30	38	43	28	71	71	
Ярославская	1.097	928	391	301	195	164	249	198	262	265	
Итого	53.062	45.515	14.744	11.855	11.341	9.686	11.916	10.387	15.061	13.587	

**редѣленные по исповѣданіямъ, въ абсолютныхъ числахъ (въ городахъ).
divant les cultes, chiffres absolus (dans les villes).**

Отъ рожденія до 1 года. Au cours de la première année.	Православные съ единовѣрцами.—Orthodoxes.										Старообрядцы. Dissidents.	
	Отъ рожденія до 1 года. Au cours de la première année.	В ъ т о м ѣ ч и с л ѣ . — D e s e n o m b r e .								Отъ 6 мѣсяцевъ до 1 года. De 6 mois à 1 an.		
		До 1 мѣсяца. Au-dessous d'un mois.		1—3 мѣсяцевъ. 1—3 m.		3—6 мѣсяцевъ. 3—6 m.						
		м. m.	ж. f.	м. m.	ж. f.	м. m.	ж. f.	м. m.	ж. f.			
102	103	104	105	106	107	108	109	110	111	112	113	
356	321	119	133	65	65	86	58	86	65	—	—	
471	374	164	129	115	103	86	58	106	84	11	9	
644	492	214	125	152	115	137	117	141	135	—	—	
1.091	963	297	257	197	180	234	198	363	328	—	—	
1.764	1.445	490	355	428	331	362	326	484	433	2	1	
372	286	113	80	85	66	93	64	81	76	13	8	
64	63	17	13	17	22	14	18	16	10	10	9	
533	497	162	122	134	105	116	132	121	138	1	1	
64	45	20	17	11	5	13	14	20	9	—	—	
1.495	1.308	402	366	481	409	348	304	264	229	—	—	
264	214	99	72	46	37	58	48	61	57	152	130	
412	390	149	157	91	74	94	72	78	87	—	—	
9.985	8.569	2.769	2.155	2.518	2.271	2.276	2.007	2.422	2.136	88	77	
727	672	241	214	190	155	160	157	136	146	4	5	
490	434	164	148	123	96	89	79	114	111	—	—	
1.945	1.846	502	469	350	286	456	441	637	650	27	31	
1.261	1.032	370	274	301	245	281	221	309	292	—	1	
2.148	1.938	543	527	530	435	485	426	590	550	11	8	
503	412	176	142	116	92	104	72	107	106	77	118	
1.132	974	310	264	266	214	250	218	306	278	2	1	
761	614	307	236	149	128	134	101	171	149	39	30	
2.438	2.107	540	400	430	381	548	489	920	837	76	70	
7.374	6.221	1.945	1.490	1.243	1.049	1.753	1.557	2.433	2.125	3	3	
3.021	2.661	752	648	529	457	701	602	1.039	954	108	72	
1.481	1.332	412	335	302	248	361	333	406	416	10	13	
416	373	95	86	103	91	83	71	135	125	—	—	
838	779	205	169	147	153	222	201	264	256	3	2	
1.275	1.096	334	264	259	207	302	270	380	355	11	7	
2.605	2.105	753	557	604	505	552	459	696	584	—	—	
651	597	177	156	141	155	150	124	183	162	37	44	
55	57	23	18	8	4	9	11	15	24	—	—	
1.097	928	391	301	195	164	249	198	262	265	—	—	
47.912	41.291	13.319	10.733	10.366	8.879	10.842	9.481	13.385	12.198	685	640	

Продолженіе табл. II (въ городахъ).

Исповѣданія. Cultes. Губерніи. Gouvernements.	Старообрядцы. — Dissidents.								Римско-католики. Catholiques-romains.		Римско-католики. — Catholiques-romains.								Протестанты. — Protestants.				
	Въ томъ числѣ. — De ce nombre.								Отъ рожденія до 1 года.		Въ томъ числѣ. — De ce nombre.								Отъ рожденія до 1 года.		Въ томъ числѣ. De ce nombre.		
	До 1 мѣсяца. Au-dessous d'un mois.		1—3 мѣс. 1—3 m.		3—6 мѣс. 3—6 m.		Отъ 6 мѣсяцевъ до 1 года. De 6 mois à 1 an.		Au cours de la première année.		До 1 мѣс. Au-dessous d'un mois.		1—3 мѣс. 1—3 m.		3—6 мѣс. 3—6 m.		Отъ 6 мѣс. до 1 года. De 6 mois à 1 an.		Au cours de la première année.		До 1 мѣсяца. Au-dessous d'un mois.		
	м. п.	ж. ф.	м. п.	ж. ф.	м. п.	ж. ф.	м. п.	ж. ф.	м. п.	ж. ф.	м. п.	ж. ф.	м. п.	ж. ф.	м. п.	ж. ф.	м. п.	ж. ф.	м. п.	ж. ф.	м. п.	ж. ф.	м. п.
I	114	115	116	117	118	119	120	121	122	123	124	125	126	127	128	129	130	131	132	133	134	135	
Виленская	—	—	—	—	—	—	—	—	—	—	—	—	—	—	—	—	—	—	—	—	—	—	—
Вологодская	—	1	5	2	4	3	2	3	84	—	21	13	20	11	15	19	28	17	10	4	3	1	
Волнинская	—	—	—	—	—	—	—	—	2	—	—	—	—	1	—	1	—	—	—	—	—	—	
Вятская	—	—	—	—	—	—	—	—	5	—	1	—	2	1	—	1	2	1	2	4	—	1	
Донского Войска обл.	1	—	—	1	—	—	1	—	31	—	6	4	9	6	5	10	11	10	4	5	1	1	
Екатеринославская	5	4	2	1	2	2	4	1	—	—	—	—	—	—	—	—	—	—	—	—	—	—	
Калужская	2	2	2	—	2	3	4	4	314	—	101	85	76	56	64	55	73	50	13	7	9	3	
Ковенская	—	—	—	—	1	—	—	1	1	—	—	—	—	1	—	—	—	—	—	—	—	—	
Курляндская	—	—	—	—	—	—	—	—	105	—	38	50	26	32	19	15	22	23	186	162	74	52	
Курская	—	—	—	—	—	—	—	—	—	—	—	—	—	—	—	—	—	—	—	1	—	—	
Лифляндская	72	43	25	26	26	25	29	36	384	—	139	112	49	66	81	68	115	96	476	392	188	168	
Минская	—	—	—	—	—	—	—	—	90	—	26	15	18	13	16	12	30	16	1	1	—	—	
Могилевская	21	11	16	13	22	21	29	32	55	—	10	5	9	2	14	9	22	19	19	14	4	4	
Московская	—	2	1	1	1	1	2	1	4	—	—	—	2	2	1	2	1	—	1	—	—	—	
Нижегородская	—	—	—	—	—	—	—	—	3	—	2	1	—	—	—	—	1	—	3	8	1	—	
Новгородская	—	—	—	—	—	—	—	—	—	—	—	—	—	—	—	—	—	—	—	2	—	—	
Олонецкая	7	6	1	5	9	5	10	15	21	—	2	1	4	—	5	8	10	2	7	3	1	1	
Пензенская	—	—	—	1	—	—	—	—	4	—	—	—	2	1	1	—	1	—	—	—	—	—	
Пермская	2	2	3	3	3	2	3	1	4	—	—	—	—	—	1	—	3	2	1	—	—	—	
Подольская	17	25	21	38	17	20	22	35	53	—	17	9	5	12	8	8	23	15	—	—	—	—	
Полтавская	—	—	1	—	1	—	—	—	2	—	—	—	—	—	—	—	2	—	3	—	1	—	
Рязанская	6	2	10	12	8	5	15	11	1	—	1	1	—	—	—	—	—	—	—	—	—	—	
Самарская	8	8	18	15	24	17	26	30	16	—	1	1	3	1	6	2	6	5	6	5	—	2	
С.-Петербургская	—	—	—	1	—	1	3	1	363	—	71	51	73	45	83	75	136	101	184	183	53	49	
Саратовская	19	12	22	10	18	15	49	35	8	—	3	4	—	—	1	2	4	8	76	63	20	22	
Самбирская	2	2	2	2	1	5	5	4	2	—	—	—	1	—	1	—	—	1	—	1	—	—	
Смоленская	—	—	—	—	—	—	—	—	4	—	—	1	—	1	4	1	—	1	2	2	1	1	
Тамбовская	1	—	1	—	—	1	1	1	2	—	—	—	1	—	1	—	—	1	1	—	—	—	
Тульская	3	1	2	1	2	2	4	3	5	—	1	—	—	3	1	2	3	2	—	1	—	—	
Харьковская	—	—	—	—	—	—	—	—	12	—	6	2	2	1	2	—	2	1	1	5	1	—	
Черниговская	9	14	12	11	6	7	10	12	—	—	—	—	—	—	1	—	—	—	—	—	—	—	
Эстляндская	—	—	—	—	—	—	—	—	6	—	—	3	2	1	1	2	3	3	146	123	42	33	
Ярославская	—	—	—	—	—	—	—	—	—	—	—	—	—	—	—	—	—	—	—	—	—	—	
Итого	175	135	144	143	147	135	219	227	1.581	1.2	446	358	304	254	332	293	499	374	1.142	986	399	338	

Продолженіе табл. II (въ городахъ)

Исповѣданія. Cultes.	Протестанты.—Protestants.						Армяно-григоріане. Arméniens-grégoriens.				Армяно-григоріане.—Arméniens-grégoriens.						Іудеи.—Israélites.					
	Въ томъ числѣ.—De ce nombre.						Отъ рожденія до 1 года.		Въ томъ числѣ De ce nombre		Въ томъ числѣ.—De ce nombre.						Отъ рожденія до 1 года.		Въ томъ числѣ.—De ce nombre.			
	1—3 мѣс. 1—3 m.		3—6 мѣс. 3—6 m.		Отъ 6 мѣс. до 1 года. De 6 mois à 1 an.		Au cours de la première année.		До 1 мѣс. Au-dessous d'un mois.		1—3 мѣс. 1—3 m.		3—6 мѣс. 3—6 m.		Отъ 6 мѣс. до 1 года. De 6 mois à 1 an.		Au cours de la première année.		До 1 мѣс. Au-dessous d'un mois.		1—3 мѣс. 1—3 m.	
	м. п.	ж. ф.	м. п.	ж. ф.	м. п.	ж. ф.	м. п.	ж. ф.	м. п.	ж. ф.	м. п.	ж. ф.	м. п.	ж. ф.	м. п.	ж. ф.	м. п.	ж. ф.	м. п.	ж. ф.	м. п.	ж. ф.
Губерніи. Gouvernements.	136	137	138	139	140	141	142	143	144	145	146	147	148	149	150	151	152	153	154	155	156	157
Вологодская	—	—	—	—	—	—	—	—	—	—	—	—	—	—	—	—	1	1	—	—	1	1
Волынская	4	1	3	1	—	1	—	—	—	—	—	—	—	—	—	—	247	180	71	44	60	40
Воронежская	—	—	—	—	—	—	—	—	—	—	—	—	—	—	—	—	3	1	1	—	1	—
Донск. Войска обл.	2	—	—	2	—	1	—	—	—	—	—	—	—	—	—	—	—	3	—	1	—	—
Екатеринославская	1	2	—	—	2	2	—	—	—	—	—	—	—	—	—	—	35	41	1	5	5	11
Калужская	—	—	—	—	—	—	—	—	—	—	—	—	—	—	—	—	—	—	—	—	—	—
Ковенская	2	1	1	—	1	3	—	—	—	—	—	—	—	—	—	—	60	41	12	7	12	4
Костромская	—	—	—	—	—	—	—	—	—	—	—	—	—	—	—	—	—	—	—	—	—	—
Курляндская	27	34	33	32	52	44	—	—	—	—	—	—	—	—	—	—	25	20	17	10	1	5
Курская	—	1	—	—	—	—	—	—	—	—	—	—	—	—	—	—	7	2	—	—	2	—
Лифляндская	96	62	82	82	110	80	—	—	—	—	—	—	—	—	—	—	45	33	28	15	3	7
Минская	—	—	—	—	1	1	—	—	—	—	—	—	—	—	—	—	186	106	24	18	28	13
Московская	3	3	6	3	6	4	1	—	—	1	—	—	—	—	—	—	8	11	3	4	2	2
Нижегородская	1	—	—	—	—	—	—	—	—	—	—	—	—	—	—	—	6	3	—	—	1	1
Новгородская	—	1	1	3	1	4	—	—	—	—	—	—	—	—	—	—	3	—	1	—	—	—
Олонедкая	—	—	—	—	—	2	—	—	—	—	—	—	—	—	—	—	—	—	—	—	—	—
Оренбургская	1	—	2	1	3	2	—	—	—	—	—	—	—	—	—	—	3	2	—	—	1	—
Пензенская	—	—	—	—	—	—	—	—	—	—	—	—	—	—	—	—	1	—	—	—	1	—
Пермская	—	—	1	—	—	—	—	—	—	—	—	—	—	—	—	—	5	4	1	1	—	—
Подольская	—	—	—	—	—	—	—	—	—	—	—	—	—	—	—	—	199	99	56	24	36	15
Полтавская	—	—	1	—	1	—	—	—	—	—	—	—	—	—	—	—	131	112	24	18	21	30
Рязанская	—	—	—	—	—	—	—	—	—	—	—	—	—	—	—	—	3	3	—	1	1	1
Самарская	2	1	—	1	4	1	—	—	—	—	—	—	—	—	—	—	6	1	—	—	—	—
С-Петербургская	38	39	43	40	50	55	—	1	—	—	—	—	—	—	1	—	31	30	5	10	8	6
Саратовская	11	8	13	9	32	24	—	—	—	—	—	—	—	—	—	—	9	5	—	—	1	1
Симбирская	—	—	—	1	—	—	—	—	—	—	—	—	—	—	—	—	—	1	—	—	—	—
Смоленская	—	—	1	1	—	—	—	—	—	—	—	—	—	—	—	—	13	5	3	1	3	—
Тульская	—	—	—	—	1	—	—	—	—	—	—	—	—	—	—	—	—	—	—	—	—	—
Уфимская	—	—	—	1	—	—	—	—	—	—	—	—	—	—	—	—	3	4	—	1	—	1
Харьковская	—	1	—	4	—	—	—	—	—	—	—	—	—	—	—	—	23	8	6	2	5	2
Черниговская	—	—	—	—	—	—	—	—	—	—	—	—	—	—	—	—	53	52	2	7	13	13
Эстляндская	20	33	32	14	52	43	—	—	—	—	—	—	—	—	—	—	2	2	—	—	—	—
Ярославская	—	—	—	—	—	—	—	—	—	—	—	—	—	—	—	—	—	—	—	—	—	—
Итого	208	187	219	194	316	267	1	1	1	—	—	—	—	—	1	1.108	770	255	169	206	153	

II. Младенцы, умершие въ 1911 г., въ возрастѣ отъ рожденія до одного года, рас II. Enfants, décédés en 1911, au cours de la première année.

Исповѣданія. Cultes. Губерніи. Gouvernements.	В с ѣ и с п о в ѣ д а н і я . T o u s l e s c u l t e s .											
	Отъ рожденія до 1 года. Au cours de la première année.		В ѣ т о м ѣ ч и с л ѣ .—D e s e n o m b r e .								Отъ 6 мѣсяцевъ до 1 года. De 6 mois à 1 an.	
			До 1 мѣсяца. Au-dessous d'un mois.		1—3 мѣс. 1—3 m.		3—6 мѣс. 3—6 m.					
	м. п.	ж. ф.	м. п.	ж. ф.	м. п.	ж. ф.	м. п.	ж. ф.	м. п.	ж. ф.		
I	182	183	184	185	186	187	188	189	190	191		
Вологодская	11.128	9.260	3.718	2.782	2.860	2.525	2.454	2.053	2.096	1.900		
Волынская	13.115	9.822	4.700	3.273	2.748	2.024	2.246	1.784	3.421	2.741		
Воронежская	22.221	18.606	6.005	4.643	4.461	3.589	5.127	4.268	6.628	6.106		
Донского войска обл.	18.046	15.224	5.168	4.149	3.576	3.000	3.736	3.136	5.566	4.939		
Евѣтринославская	13.145	10.235	3.724	2.703	2.876	2.297	2.694	2.152	3.851	3.083		
Калужская	8.713	7.213	2.474	1.916	2.010	1.620	1.999	1.751	2.230	1.920		
Козевская	4.810	4.110	1.251	1.066	1.176	993	1.136	1.001	1.247	1.050		
Костромская	11.249	9.210	3.415	2.537	2.624	2.154	2.630	2.082	2.580	2.437		
Курляндская	702	564	277	211	124	109	137	109	164	135		
Курская	24.598	23.266	5.045	4.639	8.143	7.544	6.161	6.172	5.249	4.911		
Лифляндская	1.459	1.162	666	492	340	293	161	139	292	238		
Минская	8.547	6.284	2.356	1.616	1.905	1.466	1.853	1.281	2.433	1.921		
Московская	10.143	8.395	2.330	1.840	2.171	1.725	2.708	2.180	2.934	2.650		
Нижегородская	16.026	13.130	4.495	3.455	3.741	3.116	3.589	2.946	4.201	3.613		
Новгородская	9.366	7.851	2.760	2.195	2.216	1.824	2.071	1.743	2.319	2.089		
Олонецкая	2.943	2.413	902	631	804	736	615	519	622	527		
Орбургская	15.404	13.238	3.803	3.159	2.944	2.518	3.527	2.940	5.130	4.621		
Пензенская	14.563	12.474	4.720	3.849	3.159	2.777	3.002	2.696	3.682	3.152		
Пермская	34.363	32.614	5.985	5.748	7.897	7.508	8.621	7.920	11.860	11.438		
Подольская	13.343	9.748	4.610	3.125	2.673	1.785	2.268	1.761	3.792	3.077		
Полтавская	10.491	8.141	3.671	2.681	2.041	1.557	2.038	1.611	2.741	2.292		
Рязанская	11.536	9.659	2.725	2.050	2.495	2.159	2.718	2.327	3.598	3.123		
Самарская	30.372	25.839	8.206	6.488	5.717	4.622	6.700	5.825	9.749	8.904		
С-Петербургская	3.531	2.953	1.031	773	714	602	781	659	1.005	919		
Саратовская	19.413	16.605	4.277	3.518	3.976	3.194	4.892	4.143	6.268	5.750		
Симбирская	14.192	13.079	3.981	3.669	3.290	2.988	3.167	2.946	3.754	3.476		
Смоленская	10.738	8.868	3.009	2.434	2.524	2.103	2.519	2.020	2.686	2.311		
Тульская	9.178	7.664	2.063	1.581	2.033	1.738	2.236	1.865	2.846	2.480		
Уфимская	17.638	14.971	4.356	3.495	3.435	2.893	3.960	3.353	5.887	5.230		
Харьковская	11.639	9.511	3.864	3.112	2.195	1.771	2.096	1.619	3.484	3.009		
Черниговская	10.308	7.796	3.114	2.233	2.221	1.640	2.097	1.620	2.876	2.303		
Эстляндская	660	555	232	197	150	137	127	95	151	126		
Ярославская	4.724	4.105	1.502	1.292	1.084	910	992	820	1.146	1.083		
Итого	408.304	344.565	110.435	87.552	90.323	75.917	91.058	77.536	116.488	103.560		

предѣленные по исповѣданіямъ, въ абсолютныхъ числахъ (въ уѣздахъ).
suivant les cultes, chiffres absolus (dans les district).

Православные въ единовѣрціи. — Orthodoxes.										Старообрядцы. Dissidents.	
Отъ рожденія до 1 года. Au cours de la première année.		В ѣ т о м ѣ ч и с л ѣ .—D e s e n o m b r e .								Отъ рожденія до 1 года. Au cours de la première année.	
		До 1 мѣсяца. Au-dessous d'un mois.		1—3 мѣсяцевъ. 1—3 m.		3—6 мѣсяцевъ. 3—6 m.		Отъ 6 мѣсяцевъ до 1 года. De 6 mois à 1 an.			
м. п.	ж. ф.	м. п.	ж. ф.	м. п.	ж. ф.	м. п.	ж. ф.	м. п.	ж. ф.	м. п.	ж. ф.
192	193	194	195	196	197	198	199	200	201	202	203
11.123	9.259	3.718	2.782	2.859	2.525	2.453	2.053	2.093	1.899	5	1
11.355	8.573	4.217	2.935	2.344	1.747	1.918	1.553	2.876	2.338	6	9
22.133	18.509	5.979	4.614	4.443	3.567	5.100	4.243	6.611	6.085	78	87
17.512	14.755	5.048	4.057	3.440	2.884	3.625	3.027	5.399	4.787	257	268
12.874	10.014	3.654	2.642	2.834	2.256	2.641	2.113	3.745	3.003	10	5
8.547	7.040	2.441	1.880	1.944	1.554	1.951	1.698	2.211	1.908	166	173
98	69	21	17	33	15	24	15	20	22	85	67
11.179	9.139	3.401	2.520	2.614	2.140	2.611	2.063	2.553	2.416	67	63
35	29	9	11	9	6	5	4	12	8	—	—
24.537	23.205	5.039	4.629	8.118	7.529	6.145	6.151	5.235	4.896	61	61
223	209	105	78	52	66	26	33	40	32	2	—
7.899	5.911	2.245	1.552	1.772	1.385	1.675	1.191	2.207	1.783	29	35
9.961	8.264	2.280	1.811	2.130	1.694	2.654	2.149	2.897	2.610	182	130
15.632	12.853	4.403	3.405	3.636	3.041	3.508	2.885	4.085	3.522	254	194
9.300	7.793	2.747	2.185	2.198	1.805	2.063	1.738	2.292	2.065	53	40
2.938	2.410	902	630	803	735	613	519	620	526	2	—
13.670	11.720	3.540	2.926	2.691	2.300	3.156	2.607	4.283	3.887	181	160
14.194	12.128	4.637	3.775	3.115	2.730	2.917	2.621	3.525	3.002	84	72
32.147	30.774	5.542	5.384	7.355	7.076	8.120	7.516	11.130	10.798	1.258	1.062
12.061	8.944	4.392	2.981	2.418	1.625	1.989	1.577	3.262	2.761	—	—
10.465	8.125	3.665	2.680	2.037	1.554	2.027	1.605	2.736	2.286	—	—
11.510	9.632	2.721	2.047	2.492	2.149	2.712	2.324	3.585	3.112	22	21
26.750	22.833	7.285	5.789	5.086	4.092	5.990	5.217	8.389	7.735	504	515
3.054	1.524	888	631	622	523	684	568	860	802	—	—
17.712	15.132	3.840	3.126	3.639	2.960	4.487	3.774	5.746	5.272	469	427
13.685	12.680	3.838	3.559	3.174	2.887	3.063	2.863	3.610	3.371	77	65
10.665	8.805	2.990	2.414	2.514	2.093	2.505	2.006	2.656	2.292	53	55
9.176	7.664	2.063	1.581	2.032	1.738	2.235	1.865	2.846	2.480	2	—
10.884	9.360	2.906	2.341	2.276	1.953	2.497	2.189	3.205	2.877	58	42
11.592	9.463	3.851	3.097	2.181	1.760	2.086	1.609	3.474	2.997	47	48
10.076	7.565	3.077	2.190	2.167	1.584	2.052	1.550	2.780	2.241	165	193
95	73	23	23	21	14	26	15	25	21	—	—
4.724	4.105	1.502	1.292	1.084	910	992	820	1.146	1.083	—	—
377.806	319.559	102.969	81.584	84.133	70.897	84.550	72.161	106.154	94.917	4.177	3.793

Продолженіе табл. II (въ уздахъ).

Исповѣданія. Cultes. Губерніи. Gouvernements.	Старообрядцы. — Dissidents.								Римско-католики. Catholiques-romains.		Римско-католики. — Catholiques-romains.				Протестанты. — Protestants.									
	Въ томъ числѣ. — De ce nombre.								Отъ рожденія до 1 года. Au cours de la première année.		Въ томъ числѣ. — De ce nombre.				Отъ рожденія до 1 года. Au cours de la première année.		Въ томъ числѣ. De ce nombre.							
	До 1 мѣсяца. Au-dessous d'un mois.		1—3 мѣс. 1—3 m.		3—6 мѣс. 3—6 m.		Отъ 6 мѣсяцевъ до 1 года. De 6 mois à 1 an.				До 1 мѣс. Au-dessous d'un mois.		1—3 мѣс. 1—3 m.		3—6 мѣс. 3—6 m.		Отъ 6 мѣс. до 1 года. De 6 mois à 1 an.				До 1 мѣсяца. Au-dessous d'un mois.			
	м. п.	ж. ф.	м. п.	ж. ф.	м. п.	ж. ф.	м. п.	ж. ф.	м. п.	ж. ф.	м. п.	ж. ф.	м. п.	ж. ф.	м. п.	ж. ф.	м. п.	ж. ф.	м. п.	ж. ф.	м. п.	ж. ф.	м. п.	ж. ф.
1	204	205	206	207	208	209	210	211	212	213	214	215	216	217	218	219	220	221	222	223	224	225		
Вологодская	—	—	1	—	1	—	3	1	—	—	—	—	—	—	—	—	—	—	—	—	—	—	—	—
Волынская	—	—	1	3	4	4	1	2	756	593	142	101	182	126	158	130	274	236	678	519	295	216	—	—
Воронежская	22	21	15	21	25	25	16	20	1	—	—	—	—	—	—	—	—	—	9	10	4	8	—	—
Довского войска обл.	52	53	72	79	58	65	75	71	10	7	1	—	3	—	—	1	6	6	89	71	34	17	—	—
Екатеринославская	1	1	4	3	—	—	5	1	90	61	16	15	10	7	18	12	46	27	109	94	47	42	—	—
Калужская	33	36	66	66	48	53	19	18	—	—	—	—	—	—	—	—	—	—	—	—	—	—	—	—
Ковенская	26	21	33	23	13	9	13	14	4.390	3.794	1.126	976	1.070	911	1.041	934	1.153	973	171	139	72	49	—	—
Костромская	13	15	10	13	17	16	27	19	—	1	47	28	24	24	34	27	44	39	511	415	219	170	—	—
Курляндская	—	—	—	—	—	—	—	—	149	118	—	—	—	—	—	—	—	—	—	—	—	—	—	—
Курская	6	10	25	15	16	21	14	15	—	—	2	—	—	—	—	—	—	—	—	—	—	—	—	—
Лифляндская	—	—	1	—	—	—	1	—	12	22	86	45	100	52	132	67	169	105	1.222	931	559	409	—	—
Минская	12	7	6	16	5	6	6	6	487	269	—	—	—	—	—	—	—	—	8	8	3	2	—	—
Московская	50	29	41	31	54	30	37	40	—	—	—	—	—	—	—	—	—	—	—	—	—	—	—	—
Нижегородская	64	38	76	55	50	45	64	56	—	—	—	—	—	1	—	—	—	—	13	17	2	3	—	—
Новгородская	11	7	15	14	7	4	20	15	—	1	—	—	—	—	—	—	—	—	—	1	—	1	—	—
Олонецкая	—	—	—	—	—	—	2	—	—	—	—	—	—	—	—	—	—	—	—	—	—	—	—	—
Оренбургская	28	27	41	44	54	33	58	56	—	—	—	—	—	—	—	—	—	—	—	—	—	—	—	—
Пензенская	21	19	20	13	21	18	22	22	—	—	—	—	—	—	—	—	—	—	2	3	—	—	—	—
Пермская	283	234	348	288	288	238	339	302	—	—	173	109	166	123	176	152	331	239	1	2	—	1	—	—
Подольская	—	—	—	—	—	—	—	—	846	623	—	—	—	—	—	—	—	—	6	2	3	1	—	—
Полтавская	—	—	—	—	—	—	—	—	—	—	—	—	—	—	—	—	—	—	—	—	—	—	—	—
Рязанская	3	1	2	8	5	3	12	9	—	—	65	35	48	37	72	61	143	106	957	762	345	246	—	—
Самарская	104	96	123	144	74	95	203	180	328	239	—	—	—	—	—	—	—	—	477	429	143	142	—	—
С-Петербургская	—	—	—	—	—	—	—	—	—	—	34	36	12	5	20	22	55	48	585	465	201	169	—	—
Саратовская	89	76	128	115	111	106	141	130	121	111	—	—	—	—	—	—	—	—	3	1	—	—	—	—
Симбирская	6	6	33	25	17	16	21	18	—	—	—	—	1	2	3	—	7	1	3	1	1	1	—	—
Смоленская	17	18	7	7	10	13	19	17	11	3	—	—	—	—	—	—	—	—	—	—	—	—	—	—
Тульская	—	—	1	—	1	—	—	—	—	—	—	—	—	—	—	—	—	—	16	10	2	5	—	—
Уфимская	11	9	17	15	16	6	14	12	—	—	—	—	—	—	—	—	—	—	—	—	—	—	—	—
Харьковская	13	15	14	11	10	10	10	12	—	—	2	4	—	—	2	1	2	—	5	9	1	4	—	—
Черниговская	31	32	41	48	28	61	65	52	6	5	—	—	—	—	—	—	—	—	565	482	209	174	—	—
Эстляндская	—	—	—	—	—	—	—	—	—	—	—	—	—	—	—	—	—	—	—	—	—	—	—	—
Ярославская	—	—	—	—	—	—	—	—	—	—	—	—	—	—	—	—	—	—	—	—	—	—	—	—
Итого	896	771	1.141	1.057	933	877	1.207	1.088	7.207	5.847	1.694	1.354	1.619	1.294	1.657	1.411	2.237	1.788	5.430	4.372	2.140	1.660		

Продолженіе табл. II (въ уздахъ).

Исповѣданіи. Cultes. Губерніи. Gouvernements.	Протестанты.—Protestants.						Армяно-григоріане. Arméniens-grégoriens.				Армяно-григоріане.—Arméniens-grégoriens.						Іудеи—Israélites.					
	Въ томъ числѣ.—De ce nombre.						Отъ рожденія до 1 года.		Въ томъ числѣ De ce nombre		Въ томъ числѣ.—De ce nombre.						Отъ рожденія до 1 года.		Въ томъ числѣ.—De ce nombre.			
	1—3 мѣс. 1—3 m.		3—6 мѣс. 3—6 m.		Отъ 6 мѣс. до 1 года. De 6 mois à 1 an.		Au cours de la première année.		До 1 мѣс. Au-dessous d'un mois.		1—3 мѣс. 1—3 m.		3—6 мѣс. 3—6 m.		Отъ 6 мѣс. до 1 года. De 6 mois à 1 an.		Au cours de la première année.		До 1 мѣс. Au-dessous d'un mois.		1—3 мѣс. 1—3 m.	
	м. п.	ж. ф.	м. п.	ж. ф.	м. п.	ж. ф.	м. п.	ж. ф.	м. п.	ж. ф.	м. п.	ж. ф.	м. п.	ж. ф.	м. п.	ж. ф.	м. п.	ж. ф.	м. п.	ж. ф.	м. п.	ж. ф.
I	226	227	228	229	230	231	232	233	234	235	236	237	238	239	240	241	242	243	244	245	246	247
Виленская	—	—	—	—	—	—	—	—	—	—	—	—	—	—	—	—	—	—	—	—	—	—
Вологодская	166	119	92	78	125	106	—	—	—	—	—	—	—	—	—	—	320	128	46	21	55	29
Волынская	2	1	2	—	1	1	—	—	—	—	—	—	—	—	—	—	—	—	—	—	—	—
Вятская	15	13	16	13	24	28	104	77	29	1	13	15	23	17	39	30	—	—	—	—	—	—
Донского Войска обл.	21	16	17	13	24	23	2	3	—	—	—	2	1	—	1	—	54	55	5	3	6	13
Еваторинославская	—	—	—	—	—	—	—	—	—	—	—	—	—	—	—	—	—	—	—	—	—	—
Калужская	28	32	40	32	31	26	—	—	—	—	—	—	—	—	—	—	66	41	6	3	12	10
Ковенская	—	—	—	—	—	—	—	—	—	—	—	—	—	—	—	—	—	—	—	—	—	—
Курляндская	90	79	98	78	104	88	—	—	—	—	—	—	—	—	—	—	7	2	2	2	1	—
Курская	—	—	—	—	—	—	—	—	—	—	—	—	—	—	—	—	—	—	—	—	—	—
Лифляндская	285	221	134	102	244	199	—	—	—	—	—	—	—	—	—	—	—	—	—	—	—	—
Минская	—	2	2	1	3	3	—	—	—	—	—	—	—	—	—	—	119	56	10	10	26	11
Могилевская	—	—	—	1	—	—	—	—	—	—	—	—	—	—	—	—	—	—	—	—	—	—
Московская	—	—	—	—	—	—	—	—	—	—	—	—	—	—	—	—	—	—	—	—	—	—
Нижегородская	3	4	1	1	7	9	—	—	—	—	—	—	—	—	—	—	—	—	—	—	—	—
Новгородская	—	—	—	—	—	—	—	—	—	—	—	—	—	—	—	—	3	2	—	—	1	1
Олонецкая	—	—	—	—	—	—	—	—	—	—	—	—	—	—	—	—	—	—	—	—	—	—
Пензенская	—	—	—	—	—	—	—	—	—	—	—	—	—	—	—	—	—	—	—	—	—	—
Пермская	2	3	—	—	—	—	—	—	—	—	—	—	—	—	—	—	—	—	—	—	—	—
Подольская	1	—	—	1	—	—	—	—	—	—	—	—	—	—	—	—	435	179	45	34	88	37
Полтавская	1	—	2	—	—	1	—	—	—	—	—	—	—	—	—	—	20	14	3	—	3	3
Рязанская	—	—	—	—	—	—	—	—	—	—	—	—	—	—	—	—	—	—	—	—	—	—
Самарская	126	82	155	117	331	317	—	—	—	—	—	—	—	—	—	—	2	1	2	—	—	—
С.-Петербургская	92	79	97	91	145	117	—	—	—	—	—	—	—	—	—	—	—	—	—	—	—	—
Саратовская	86	54	111	80	187	162	—	—	—	—	—	—	—	—	—	—	—	—	—	—	—	—
Симбирская	—	—	—	1	3	—	—	—	—	—	—	—	—	—	—	—	—	—	—	—	—	—
Смоленская	—	—	1	—	1	—	—	—	—	—	—	—	—	—	—	—	6	4	1	1	2	1
Тамбовская	—	—	—	—	—	—	—	—	—	—	—	—	—	—	—	—	—	—	—	—	—	—
Тульская	5	1	2	1	7	3	—	—	—	—	—	—	—	—	—	—	—	—	—	—	—	—
Харьковская	—	—	—	—	—	—	—	—	—	—	—	—	—	—	—	—	—	—	—	—	—	—
Черниговская	2	3	1	1	1	1	—	—	—	—	—	—	—	—	—	—	56	24	3	3	11	5
Эстляндская	129	123	101	80	126	105	—	—	—	—	—	—	—	—	—	—	—	—	—	—	—	—
Ярославская	—	—	—	—	—	—	—	—	—	—	—	—	—	—	—	—	—	—	—	—	—	—
Итого	1.054	832	872	691	1.364	1.189	106	80	29	15	13	17	24	17	40	31	1.088	506	123	77	205	112


Продолженіе табл. II (въ городахъ).


Исповѣданіа. Cultes. Губерніи. Gouvernements.	Иудеи—Israélites.				Магометане—Musulmans.						Магометане.—Musulmans.				Идолопоклонники.—Idolâtres.									
	Въ томъ числѣ. De ce nombre.				Отъ рожденія до 1 года.		Въ томъ числѣ. De ce nombre				Въ томъ числѣ. De ce nombre.				Отъ рожденія до 1 года.		Въ томъ числѣ.—De ce nombre.							
	3—6 мѣс. 3—6 m.		Отъ 6 мѣс. до 1 года. De 6 mois à 1 an.		Au cours de la première année.		До 1 мѣс. Au-dessous d'un mois.		1—3 мѣс. 1—3 m.		3—6 мѣс. 3—6 m.		Отъ 6 мѣс. до 1 года. De 6 mois à 1 an.		Au cour de la première année.		До 1 мѣс. Au-dessous d'un mois.		1—3 мѣс. 1—3 m.		3—6 мѣс. 3—6 m.		Отъ 6 мѣс. до 1 года. De 6 mois à 1 an.	
	м. п.	ж. f.	м. п.	ж. f.	м. п.	ж. f.	м. п.	ж. f.	м. п.	ж. f.	м. п.	ж. f.	м. п.	ж. f.	м. п.	ж. f.	м. п.	ж. f.	м. п.	ж. f.	м. п.	ж. f.	м. п.	ж. f.
I	248	249	250	251	252	253	254	255	256	257	258	259	260	261	262	263	264	265	266	267	268	269	270	271
Виленская	—	—	—	—	—	—	—	—	—	—	—	—	—	—	—	—	—	—	—	—	—	—	—	—
Вологодская	74	19	145	59	—	—	—	—	—	—	—	—	—	—	—	—	—	—	—	—	—	—	—	—
Волынская	—	—	—	—	—	—	—	—	—	—	—	—	—	—	—	—	—	—	—	—	—	—	—	—
Вятская	—	—	—	—	—	—	—	—	—	—	—	—	—	—	—	—	—	—	—	—	—	—	—	—
Донского Войска обл.	17	13	26	26	6	3	1	—	—	1	—	—	—	—	—	—	—	—	—	—	—	—	—	—
Екатеринославская	—	—	—	—	—	—	—	—	—	—	—	—	—	—	—	—	—	—	—	—	—	—	—	—
Калужская	18	11	30	15	—	—	—	—	—	—	—	—	—	—	—	—	—	—	—	—	—	—	—	—
Ковенская	—	—	—	—	3	7	1	2	—	—	—	—	—	—	—	—	—	—	—	—	—	—	—	—
Курляндская	—	—	4	—	—	—	—	—	—	—	—	—	—	—	—	—	—	—	—	—	—	—	—	—
Курская	—	—	—	—	—	—	—	—	—	—	—	—	—	—	—	—	—	—	—	—	—	—	—	—
Лифляндская	—	—	—	—	—	—	—	—	—	—	—	—	—	—	—	—	—	—	—	—	—	—	—	—
Минская	36	12	47	23	5	5	—	—	—	1	—	—	—	—	—	—	—	—	—	—	—	—	—	—
Могилевская	—	—	—	—	—	—	—	—	—	—	—	—	—	—	—	—	—	—	—	—	—	—	—	—
Московская	—	—	—	—	140	83	28	12	29	20	—	—	—	—	—	—	—	—	—	—	—	—	—	—
Нижегородская	—	—	—	—	—	—	—	—	—	—	—	—	—	—	—	—	—	—	—	—	—	—	—	—
Новгородская	2	—	—	1	—	—	—	—	—	—	—	—	—	—	—	—	—	—	—	—	—	—	—	—
Олонецкая	—	—	—	—	1.553	1.358	235	206	212	174	—	—	—	—	—	—	—	—	—	—	—	—	—	—
Пензенская	—	—	—	—	285	274	62	55	24	34	—	—	—	—	—	—	—	—	—	—	—	—	—	—
Пермская	—	—	—	—	831	669	140	110	174	126	—	—	—	—	—	—	—	—	—	—	—	—	—	—
Подольская	103	31	199	77	—	—	—	—	—	—	—	—	—	—	—	—	—	—	—	—	—	—	—	—
Полтавская	9	6	5	5	—	—	—	—	—	—	—	—	—	—	—	—	—	—	—	—	—	—	—	—
Рязанская	—	—	—	—	4	6	1	2	1	2	—	—	—	—	—	—	—	—	—	—	—	—	—	—
Самарская	—	1	—	—	1.813	1.472	402	320	331	263	—	—	—	—	—	—	—	—	—	—	—	—	—	—
С.-Петербургская	—	—	—	—	—	—	—	—	—	—	—	—	—	—	—	—	—	—	—	—	—	—	—	—
Саратовская	—	—	—	—	526	470	113	111	111	60	—	—	—	—	—	—	—	—	—	—	—	—	—	—
Симбирская	—	—	—	—	427	333	137	104	83	76	—	—	—	—	—	—	—	—	—	—	—	—	—	—
Смоленская	—	1	3	1	—	—	—	—	—	—	—	—	—	—	—	—	—	—	—	—	—	—	—	—
Тамбовская	—	—	—	—	—	—	—	—	—	—	—	—	—	—	—	—	—	—	—	—	—	—	—	—
Тульская	—	—	—	—	6.357	5.348	1.425	1.131	1.099	897	—	—	—	—	—	—	—	—	—	—	—	—	—	—
Харьковская	—	—	—	—	—	—	—	—	—	—	—	—	—	—	—	—	—	—	—	—	—	—	—	—
Черниговская	14	7	28	9	—	—	—	—	—	—	—	—	—	—	—	—	—	—	—	—	—	—	—	—
Эстляндская	—	—	—	—	—	—	—	—	—	—	—	—	—	—	—	—	—	—	—	—	—	—	—	—
Ярославская	—	—	—	—	—	—	—	—	—	—	—	—	—	—	—	—	—	—	—	—	—	—	—	—
Итого	273	101	487	216	11.950	10.028	2.545	2.053	2.066	1.653	2.615	2.191	4.724	4.131	540	380	39	38	92	55	134	87	275	200

III. Младенцы обоого пола, умершие въ 1911 г. въ возрастѣ отъ рожденія до одного года, распределенные по исповѣданіямъ, въ процентныхъ отношеніяхъ (по губерніямъ).
 III. Enfants des deux sexes, décédés en 1911, au cours de la première année, suivant les cultes, chiffres proportionels (dans les gouvernements).

Губернія. Gouvernements.	Исповѣданія. Cultes.	Всѣ исповѣданія. Tous les cultes.				Православные съ единовѣрцами.—Orthodoxes.				Старообрядцы. Dissidents.		Римско-католики. Catholiques-romains.				Протестанты. Protestants.				Армяно-григоріане. Armeniens-grégoriens.						
		До 1 мѣс. Au dessous d'un mois.	1—3 м. 1—3 m.	3—6 м. 3—6 m.	Отъ 6 м. до 1 г. De 6 m. à 1 an.	До 1 мѣс. Au dessous d'un mois.	1—3 м. 1—3 m.	3—6 м. 3—6 m.	Отъ 6 м. до 1 г. De 6 m. à 1 an.	До 1 мѣс. Au dessous d'un mois.	1—3 м. 1—3 m.	3—6 м. 3—6 m.	Отъ 6 м. до 1 г. De 6 m. à 1 an.	До 1 мѣс. Au dessous d'un mois.	1—3 м. 1—3 m.	3—6 м. 3—6 m.	Отъ 6 м. до 1 г. De 6 m. à 1 an.	До 1 мѣс. Au dessous d'un mois.	1—3 м. 1—3 m.	3—6 м. 3—6 m.	Отъ 6 м. до 1 г. De 6 m. à 1 an.					
1		2	3	4	5	6	7	8	9	10	11	12	13	14	15	16	17	18	19	20	21	22	23	24	25	
Вологодская		32,0	26,2	22,1	19,7	32,1	26,2	22,1	19,6	—	16,7	16,7	66,6	—	—	—	—	—	—	—	—	—	—	—	—	—
Волинская		34,5	21,1	17,6	26,8	35,8	20,8	17,4	26,0	2,9	31,4	42,9	22,8	18,5	22,7	21,6	37,2	42,5	24,0	14,4	—	—	—	—	—	—
Воронежская		26,2	19,8	23,0	31,0	26,2	19,8	23,0	31,0	26,1	21,8	30,3	21,8	—	33,3	33,3	33,4	63,2	15,8	10,5	—	—	—	—	—	—
Донск. Войска обл.		27,9	19,7	20,7	31,7	28,2	19,5	20,6	31,7	20,0	28,8	23,4	27,8	8,0	24,0	8,0	60,0	31,3	18,1	18,7	31,9	24,3	15,5	22,1	38,1	
Екатеринославская		27,3	22,3	20,8	29,6	27,4	22,4	20,8	29,4	16,7	44,4	—	38,9	19,3	15,1	21,2	44,4	42,9	18,9	14,1	24,1	—	40,0	20,0	40,0	
Калужская		27,7	22,8	23,5	26,0	27,8	22,5	23,4	26,3	21,7	37,5	29,2	11,6	—	—	—	—	—	—	—	—	—	—	—	—	—
Ковенская		26,4	24,2	23,7	25,7	23,1	29,6	24,2	23,1	29,8	33,9	15,8	20,5	26,2	24,2	23,9	25,7	40,3	19,1	22,1	18,5	—	—	—	—	—
Костромская		29,0	23,3	23,1	24,6	29,1	23,4	23,0	24,5	21,2	17,4	25,8	35,6	—	—	50,0	50,0	—	—	—	—	—	—	—	—	—
Курляндская		38,4	18,8	18,9	23,9	33,0	17,9	20,8	28,3	—	—	—	—	33,1	21,6	19,3	26,0	40,4	18,1	18,9	22,6	—	—	—	—	—
Курская		20,6	32,7	25,6	21,1	20,7	32,7	25,6	21,0	13,1	32,8	30,3	23,8	—	—	—	—	—	100,0	—	—	—	—	—	—	—
Лифляндская		41,4	20,8	15,4	22,4	38,9	22,1	18,1	20,9	40,5	18,3	18,0	23,2	34,0	16,2	20,2	29,6	43,8	22,0	13,3	20,9	—	—	—	—	—
Минская		27,1	22,5	21,2	29,2	28,1	22,7	20,8	28,4	29,6	34,4	17,2	18,8	19,1	20,3	25,1	35,5	27,8	11,1	16,7	44,4	—	—	—	—	—
Московская		24,5	23,3	24,7	27,5	24,5	23,4	24,7	27,4	23,3	21,2	26,6	28,9	16,6	12,2	25,6	45,6	23,5	17,7	29,4	29,4	100,0	—	—	—	—
Нижегородская		27,5	23,6	22,4	26,5	27,7	26,4	23,5	22,4	22,8	29,1	21,2	26,9	—	50,0	37,5	12,5	—	100,0	—	—	—	—	—	—	—
Новгородская		29,0	23,6	21,9	25,5	29,1	23,5	22,0	25,4	19,4	31,2	11,8	37,6	60,0	20,0	—	20,0	14,6	19,5	14,6	51,3	—	—	—	—	—
Оловецкая		29,0	28,4	21,2	21,4	29,1	28,4	21,2	21,3	—	—	—	100,0	—	—	—	—	33,3	—	—	66,7	—	—	—	—	—
Оренбургская		24,5	18,7	22,8	34,0	25,5	19,3	22,8	32,4	17,1	22,8	25,3	34,8	9,3	12,6	40,6	37,5	20,0	10,0	20,0	50,0	—	—	—	—	—
Пензенская		31,4	22,1	21,1	25,4	31,7	22,3	21,1	24,9	25,5	21,7	24,8	28,0	—	60,0	20,0	20,0	—	—	—	—	—	—	—	—	—
Пермская		18,0	23,0	24,6	34,4	17,9	23,0	24,7	34,4	22,3	27,4	22,7	27,6	—	—	16,7	83,3	—	83,3	16,7	—	—	—	—	—	—
Подольская		33,4	19,4	17,5	29,7	35,1	19,4	17,1	28,4	21,5	30,3	19,0	29,2	19,7	19,5	22,0	38,8	33,3	33,3	33,4	—	—	—	—	—	—
Полтавская		33,2	19,7	20,0	27,1	33,4	19,7	19,8	27,1	—	33,3	33,3	33,4	—	—	100,0	—	45,4	9,1	27,3	18,2	—	—	—	—	—
Рязанская		23,5	21,9	23,4	31,2	23,6	21,8	23,4	31,2	10,7	28,6	18,8	41,9	100,0	—	—	—	—	—	—	—	—	—	—	—	—
Самарская		25,7	18,4	22,3	33,6	25,9	18,5	22,6	33,0	18,5	25,8	18,0	37,7	17,2	15,1	23,8	43,9	34,3	12,2	15,8	37,7	—	—	—	—	—
С-Петербургская		25,9	18,1	23,6	32,4	25,9	17,9	23,8	32,4	—	16,7	16,7	66,6	19,2	18,6	24,9	37,3	30,4	19,5	21,3	28,8	—	—	—	—	10,0
Саратовская		22,1	19,5	24,7	33,7	21,7	19,7	24,8	33,8	18,2	25,6	23,2	33,0	30,3	6,7	17,7	45,3	34,6	13,4	17,9	34,1	—	—	—	—	—
Симбирская		27,9	22,7	22,6	26,8	27,9	22,7	22,7	26,7	9,7	37,6	23,6	29,1	—	25,0	50,0	25,0	—	—	40,0	60,0	—	—	—	—	—
Смоленская		27,6	23,6	23,0	25,8	27,6	23,7	23,0	25,7	32,4	13,0	21,3	33,3	4,5	18,2	36,4	40,9	50,0	—	37,5	12,5	—	—	—	—	—
Тулская		21,8	22,0	24,5	31,7	21,8	22,1	24,4	31,7	14,3	28,6	28,6	28,5	—	33,3	33,3	33,4	—	—	—	100,0	—	—	—	—	—
Уфимская		24,1	19,4	22,6	33,9	25,8	20,8	23,3	30,1	20,3	29,7	22,0	28,0	8,3	25,0	25,0	41,7	26,0	22,2	14,8	37,0	—	—	—	—	—
Харьковская		32,0	19,7	18,3	30,0	32,1	19,6	18,3	30,0	29,5	26,3	21,0	23,2	50,0	18,7	12,5	18,8	16,7	16,7	66,6	—	—	—	—	—	—
Черниговская		29,2	21,5	20,7	28,6	29,7	21,4	20,5	28,4	19,6	25,5	23,2	31,7	50,0	—	33,3	16,7	35,7	35,7	14,3	14,3	—	—	—	—	—
Эстляндская		33,9	22,0	18,2	25,9	31,1	16,9	21,6	30,4	—	—	—	—	20,0	20,0	20,0	40,0	34,8	23,2	17,2	24,8	—	—	—	—	—
Ярославская		32,1	21,7	20,8	25,4	32,1	21,7	20,8	25,4	—	—	—	—	—	—	—	—	—	—	—	—	—	—	—	—	—
Итого		26,4	22,0	22,4	29,2	26,5	22,2	22,5	28,8	21,3	26,7	22,5	29,5	24,2	21,8	23,3	30,7	38,0	19,1	16,6	26,3	23,9	16,0	21,8	38,8	

Губерніи. Gouvernements.	Исповѣданія. Cultes.		Иудеи. Israélites.				Магометане. Musulmans.				Идолопоклонники. Idolâtres.					
	До 1 мѣс. Au dessous d'un mois.	1—3 м. 1—3 m.	3—6 м. 3—6 m.	Отъ 6 м. до 1 г. De 6 m. à 1 an.	До 1 мѣс. Au dessous d'un mois.	1—3 м. 1—3 m.	3—6 м. 3—6 m.	Отъ 6 м. до 1 г. De 6 m. à 1 an.	До 1 мѣс. Au dessous d'un mois.	1—3 м. —3 m.	3—6 м. 3—6 m.	Отъ 6 м. до 1 г. De 6 m. à 1 an.				
															26	27
Вологодская	—	100,0	—	—	—	—	—	—	—	—	—	—	—	—	—	—
Волынская	20,8	21,0	19,0	39,2	—	—	—	—	—	—	—	—	—	—	—	—
Воронежская	25,0	25,0	25,0	25,0	—	—	—	—	—	—	—	—	—	—	—	—
Довского войска обл.	33,3	—	—	66,7	—	—	—	—	—	—	—	—	9,2	35,0	22,5	33,3
Екатеринославская	7,5	18,9	24,9	48,7	10,0	10,0	10,0	70,0	—	—	—	—	—	—	—	—
Калужская	—	—	—	—	—	—	—	—	—	—	—	—	—	—	—	—
Ковенская	13,5	19,2	22,6	44,7	12,5	25,0	12,5	50,0	—	—	—	—	—	—	—	—
Костромская	—	—	—	—	30,0	10,0	50,0	10,0	—	—	—	—	—	—	—	—
Курляндская	57,4	12,9	9,3	20,4	—	—	—	—	—	—	—	—	—	—	—	—
Курская	—	22,2	22,2	55,6	—	—	—	—	—	—	—	—	—	—	—	—
Лифляндская	55,1	12,8	10,3	21,8	50,0	—	—	50,0	—	—	—	—	—	—	—	—
Минская	13,3	16,7	26,7	43,3	4,6	22,7	45,5	27,2	—	—	—	—	—	—	—	—
Московская	36,8	21,1	10,5	31,6	35,9	7,7	15,4	41,0	—	—	—	—	—	—	—	—
Нижегородская	—	22,2	22,2	55,6	18,1	21,5	21,6	38,8	—	—	—	—	—	—	—	—
Новгородская	33,3	—	33,3	33,4	—	—	—	—	—	—	—	—	—	—	—	—
Олонецкая	—	40,0	40,0	20,0	—	—	—	—	—	—	—	—	—	—	—	—
Оренбургская	—	20,0	20,0	60,0	16,7	13,3	21,8	48,2	—	—	—	—	—	—	—	—
Пензенская	—	100,0	—	—	22,0	10,2	21,4	46,4	—	—	—	—	—	—	—	—
Пермская	22,2	—	11,1	66,7	17,0	19,4	21,6	42,0	17,3	14,3	22,9	45,5	—	—	—	—
Подольская	17,4	19,3	19,9	43,4	—	—	—	—	—	—	—	—	—	—	—	—
Полтавская	16,2	20,6	31,8	31,4	—	—	—	—	—	—	—	—	—	—	—	—
Рязанская	16,7	33,3	—	50,0	35,0	25,0	10,0	30,0	—	—	—	—	—	—	—	—
Самарская	20,0	—	10,0	70,0	22,1	18,0	22,5	37,4	14,3	20,0	14,3	51,4	—	—	—	—
С-Петербургская	24,6	23,0	18,0	34,4	15,4	17,9	10,3	56,4	—	—	—	—	—	—	—	—
Саратовская	—	14,2	21,4	64,4	22,2	17,3	31,6	28,9	—	—	—	—	—	—	—	—
Симбирская	—	—	—	100,0	31,9	20,3	19,7	28,1	—	—	—	—	—	—	—	—
Смоленская	21,4	21,4	25,0	32,2	—	—	—	—	—	—	—	—	—	—	—	—
Тульская	—	—	—	—	—	—	—	—	—	—	—	—	—	—	—	—
Уфимская	14,3	14,3	42,8	28,6	21,6	17,1	21,1	40,2	3,9	12,2	25,5	58,4	—	—	—	—
Харьковская	25,8	22,6	16,1	35,5	25,0	25,0	50,0	—	—	—	—	—	—	—	—	—
Черниговская	8,1	22,7	29,8	39,4	—	—	—	—	—	—	—	—	—	—	—	—
Эстляндская	—	—	50,0	50,0	—	—	—	—	—	—	—	—	—	—	—	—
Ярославская	—	—	—	—	—	—	—	—	—	—	—	—	—	—	—	—
Итого	18,0	19,4	22,1	40,5	21,0	16,9	21,9	40,2	8,4	16,0	24,0	51,6				





Замѣченныя опечатки.

Страница.	Граф.	Строчки.	Заглавіе Текстъ Таблица.	Напечатано.	Должно быть.
10	1	25	сверху —	Нижегородская	Нижегородская.
25	197	1	снизу Таблица	15.807	105.807
26	—	3	сверху Заглавіе	5—6	3—6
30	—	6	сверху Заглавіе	De 1 mois à 1 an	De 6 mois à 1 an
31	—	6	сверху Заглавіе	De 5 mois à 1 an	De 6 mois à 1 an
32	1	25	сверху —	Нижегородская	Нижегородская
33	—	2	сверху Заглавіе	proportionnels	proportionels
34	33	—	Заглавіе	Отъ 6 м à 1an	Отъ 6 м. до 1 г
36	1	—	Заглавіе	Buvernemets	Gouvernements
44	1	9	сверху —	Курлянская.	Курляндская.
46	51	9	сверху Таблица	165	164
"	"	10	сверху Таблица	4	—
48	1	11	сверху —	Лифляндская	Лифляндская
53	126	4	сверху —	1	—
"	"	6	сверху —	—	1
60	1	11	сверху —	Лифляндская	Лифляндская
66	—	1	сверху Заглавіе	1911	1910
"	"	2	сверху Заглавіе	1911	1910
70	9	17	сверху Таблица	987	986
"	13	13	сверху Таблица	1.369	1.399
71	25	13	сверху "	626	622
72	39	2	сверху "	63	62
74	55	6	сверху Таблица	7.214	7.213
"	"	"	"	7.764	7.664
"	"	3	снизу "	7.696	7.796
"	57	12	снизу "	733	734
"	60	5	снизу "	098	1.098
"	65	2	снизу "	30	39
75	—	—	Текстъ	écembre	Décembre
"	72	15	снизу Таблица	1.009	2.009
"	"	14	снизу "	2.408	1.408
76	10	7	сверху "	1.265	1.365
93	—	2	сверху Заглавіе	district	districts

