11302.

БИБЛІОТЕКА
Ученаго Комитета Мин. Физ.

II.302

БИБЛІОТЕКА Ученаго Комитета Мин. Фин.

СТАТИСТИКА
РОССІЙСКОЙ ИМПЕРІИ.
LXXIII.

73

УРОЖАЙ 1910 ГОДА
въ Европейской и Азіатской Россіи.
I. ОЗИМЫЕ ХЛѢБА и СѢНО.

ИЗДАНІЕ
ЦЕНТРАЛЬНАГО СТАТИСТИЧЕСКАГО КОМИТЕТА
МИНИСТЕРСТВА ВНУТРЕННИХЪ ДѢЛЪ.

ГОДЪ ДВАДЦАТЬ ВОСЬМОЙ.

С.-ПЕТЕРБУРГЪ.
1910.

Библиотека НКФ СССР
39

STATISTIQUE
DE L'EMPIRE DE RUSSIE.
LXXIII.

LA RÉCOLTE EN 1910

DANS LA RUSSIE D'EUROPE ET D'ASIE

I. CÉRÉALES D'HIVER ET FOIN.

62782

LIN, CHANVRE ET COTON.

PUBLICATION
DU COMITÉ CENTRAL DE STATISTIQUE
MINISTÈRE DE L'INTÉRIEUR.

Vingt huitième année

ST.-PÉTERSBOURG.
1910.

УКАЗАТЕЛЬ ГУБЕРНІЙ

ДЛЯ

ПОУѢЗДНЫХЪ ТАБЛИЦЪ

УРОЖАЯ ОЗИМЫХЪ ХЛѢБОВЪ И СѢНА.

		СТРАНИЦЫ. Озимые хлѣба.	Сѣно.
1.	обл. Акмолинская	44—45	112
2.	„ Амурская	108—109	112
3.	губ. Архангельская.	34—35	112
4.	„ Астраханская.	70—71	112
5.	„ Бакинская	96—97	112
6.	„ Батумская	96—97	112
7.	„ Бессарабская	62—63	113
8.	„ Варшавская	54—55	113
9.	„ Виленская	18—19	113
10.	„ Витебская	32—33	113
11.	„ Владимірская	4— 5	114
12.	„ Вологодская	36—37	114
13.	„ Волынская	90—91	114
14.	„ Воронежская	82—83	114
15.	„ Вятская	40—41	115
16.	„ Гродненская	20—21	115
17.	обл. Дагестанская	98—99	115
18.	„ Донского войска	60—61	115
19.	губ. Екатериносл.	66—67	116
20.	„ Елисаветпольск.	98—99	116
21.	„ Енисейская	56—57	116
22.	обл. Забайкальская.	108—109	116
23.	„ Закаспійская	104—105	116
24.	губ. Иркутская	38—39	117
25.	„ Казанская	6— 7	117
26.	„ Калишская	52—53	117
27.	„ Калужская	70—71	117
28.	обл. Карсская	100—101	117
29.	губ. Кіевская	46—47	118
30.	„ Ковенская	34—35	118
31.	„ Костромская	88—89	118
32.	обл. Кубанская	58—59	118
33.	губ. Курляндская	22—23	119
34.	„ Курская	2— 3	119
35.	„ Кутаисская	100—101	119
36.	„ Кѣлецкая	62—63	119
37.	„ Лифляндская	58—59	120
38.	„ Ломжинская	20—21	120
39.	„ Люблинская	48—49	120
40.	„ Минская	74—75	120
41.	„ Могилевская	92—93	121
42.	„ Московская	76—77	121
43.	„ Нижегородская.	94—95	121
44.	„ Новгородская	24—25	121

		СТРАНИЦЫ. Озимые хлѣба.	Сѣно.
45.	губ. Олонецкая	50—51	122
46.	„ Оренбургская	40—41	122
47.	„ Орловская	12—13	122
48.	„ Пензенская	44—45	122
49.	„ Пермская	14—15	123
50.	„ Петроковская	50—51	123
51.	„ Плоцкая	64—65	123
52.	„ Подольская	86—87	123
53.	„ Полтавская	16—17	124
54.	обл. Приморская	106—107	124
55.	губ. Псковская	10—11	124
56.	„ Радомская	60—61	124
57.	„ Рязанская	84—85	125
58.	обл. Самаркандская	104—105	125
59.	губ. Самарская	52—53	125
60.	„ С.-Петербу.ск.	8— 9	125
61.	„ Саратовская	38—39	125
62.	обл. Семипалатинск.	36—37	126
63.	„ Семирѣченская.	48—49	126
64.	губ. Симбирская	8— 9	126
65.	„ Смоленская	26—27	126
66.	„ Ставропольская	66—67	126
6 .	„ Сувалкская	10—11	127
68.	обл. Сыръ-Дарьинск.	104—105	127
69.	губ. Сѣдлецкая	64—65	127
70.	„ Таврическая	68—69	127
71.	„ Тамбовская	28—29	128
72.	„ Тверская	80—81	128
73.	обл. Терская	56—57	128
74.	губ. Тифлисская	102—103	128
75.	„ Тобольская	68—69	129
76.	„ Томская	18—19	129
77.	„ Тульская	78—79	129
78.	обл. Тургайская	24—25	129
79.	„ Уральская	42—43	130
80.	губ. Уфимская	22—23	130
81.	обл. Ферганская	106—107	130
82.	губ. Харьковская	72—73	130
83.	„ Херсонская	74—75	130
84.	„ Черниговская	30—31	131
85.	„ Черноморская	72—73	131
86.	„ Эриванская	102—103	131
87.	„ Эстляндская	32—33	131
88.	„ Ярославская	42—43	131

INDEX

Pour les tableaux de la récolte des céréales d'hiver et du foin donnée par districts.

	PAGES. Céréales d'hiver.	Foin.
1. Akmolinsk	44—45	112
2. Amour	108—109	112
3. Arkhangel	34—35	112
4. Astrakhan	70—71	112
5. Bakou	96—97	112
6. Batoum	96—97	112
7. Bessarabie	62—63	113
8. Courlande	22—23	119
9. Daghestan	98—99	115
10. Don (Territoire du)	60—61	115
11. Ekatérin slav	66—67	116
12. Elisavetpol	98—99	116
13. Erivane	102—103	131
14. Esthonie	32—33	131
15. Ferghana	106—107	130
16. Grodno	20—21	115
17. Iénisseïsk	56—57	116
18. Irkoutsk	38—39	117
19. Kaliche	52—53	117
20. Kalouga	70—71	117
21. Kars	100—101	117
22. Kasan	6— 7	117
23. Keltzy	62—63	119
24. Kharkov	72—73	130
25. Kherson	74—75	130
26. Kiev	46—47	118
27. Kostroma	88—89	118
28. Kouban	58—59	118
29. Koursk	2— 3	119
30. Koutaïss	100—101	119
31. Kovno	34—35	118
32. Livonie	58—59	120
33. Lomja	20—21	120
34. Lubline	48—49	120
35. Minsk	74—75	120
36. Moghilev	92—93	121
37. Moscou	76—77	121
38. Nijni-Novgorod	94—95	121
39. Novgorod	24—25	121
40. Olonets	50—51	122
41. Orel	12—13	122
42. Orenbourg	40—41	122
43. Oufa	22—23	130
44. Ouralsk	42—43	130
45. Penza	44—45	122
46. Perm	14—15	123
47. Petrokov	50—51	123
48. Plotsk	64—65	123
49. Podolie	86—87	123
50. Poltava	16—17	124
51. Primorskaia	106—107	124
52. Pskov	10—11	124
53. Radome	60—61	124
54. Riasan	84—85	125
55. Samara	52—53	125
56. Samarkanp	104—105	125
57. St.-Pétersbourg	8— 9	125
58. Saratov	38—39	125
59. Sedlets	64—65	127
60. Sémipalatinsk	36—37	126
61. Sémirétchensk	48—49	126
62. Simbirsk	8— 9	126
63. Smolensk	26—27	126
64. Souvalki	10—11	127
65. Stavropol	66—67	126
66. Syr-Daria	104—105	127
67. Tambov	28—29	128
68. Tauride	68—69	127
69. Tchernigov	30—31	131
70. Tchernomorskaya (Mer Noire)	72—73	131
71. Terskaya	56—57	128
72. Tiflis	102—103	128
73. Tobolsk	68- 69	129
74. Tomsk	18—19	129
75. Toula	78—79	129
76. Tourgaï	24—25	129
77. Transbaïkalie	108—109	116
78. Transcaspienne	104—105	116
79. Tver	80—81	128
80. Varsovie	54—55	113
81. Viatka	40—41	115
82. Vilno	18—19	113
83. Vitebsk	32—33	113
84. Vladimir	4— 5	114
85. Volhynie	90—91	114
86. Vologda	36—37	114
87. Voronège	82—83	114
88. Yaroslav	42—43	131

СОДЕРЖАНІЕ.

Страницы.

I. Предисловіе и общіе выводы по Европейской и Азіатской Россіи . . . . . I—XVIII

II. Общія сводныя таблицы сбора озимыхъ хлѣбовъ въ 1910 г. и сравненіе его со среднимъ за 1905—1909 г. . . . . XIX—XXXII

III. Поуѣздныя таблицы сбора озимыхъ хлѣбовъ. 1—110

IV. Поуѣздныя таблицы сбора сѣна съ заливныхъ и незаливныхъ луговъ . . . . . 111—131

V. Картограммы:

1. Отношеніе сбора озимыхъ хлѣбовъ 1910 г. къ среднему сбору за предшествующее пятилѣтіе въ процентахъ.
2. Остатокъ озимыхъ хлѣбовъ на 1 душу населенія обоего пола въ 1910 г.
3. Сборъ озимой ржи съ десятины въ 1910 г.
4. Сборъ озимой пшеницы съ десятины въ 1910 г.
5. Урожай сѣна на заливныхъ лугахъ на десятину въ 1910 г.
6. Урожай сѣна на незаливныхъ лугахъ на десятину въ 1910 г.

Печатано по распоряженію Господина Министра Внутреннихъ Дѣлъ.

Типографія Спб. акц. общ. „Слово“. Улица Жуковскаго, д. 21.

Настоящій I выпускъ изданія Центральнаго Статистическаго Комитета объ урожаѣ заключаетъ въ себѣ свѣдѣнія о площадяхъ посѣва и дѣйствительномъ сборѣ озимыхъ хлѣбовъ (ржи, пшеницы и ячменя), а также о площади естественныхъ луговъ и сборѣ сѣна съ нихъ въ 88 губерніяхъ и областяхъ Имперіи, то есть на всемъ ея протяженіи, за исключеніемъ лишь 3 областей—Якутской, Камчатской и Сахалинской, по которымъ свѣдѣнія объ урожаѣ озимыхъ ко времени печатанія этого труда не были доставлены, и 8 финляндскихъ губерній.

Отличіе настоящаго выпуска отъ подобнаго ему за прошлый, 1909 годъ состоитъ въ томъ, что нынѣ въ общій сводъ данныхъ объ урожаѣ озимыхъ и сѣна вошли всѣ указанныя 88 губерній и области, тогда какъ въ прошлогоднемъ изданіи печатались отдѣльныя сводныя таблицы: 1) для 73 губерній и областей Европейской и Азіатской Россіи, 2) Кавказа, 3) Восточной Сибири и 4) Туркестана.

4 Декабря 1910 г.

Сборъ озимыхъ хлѣбовъ и сѣна въ 88 губерніяхъ и областяхъ Имперіи.

Площадь посѣва озимыхъ хлѣбовъ.

Посѣвы главныхъ озимыхъ—ржи и пшеницы въ 88 губерніяхъ и областяхъ Имперіи въ 1910 г. занимали площадь въ 32.903.384 казенныхъ десятинъ или почти 1/2 (42,6%) общей площади посѣва продовольственныхъ хлѣбовъ (безъ овса) и болѣе 1/3 (34,5%) общаго посѣва зерновыхъ хлѣбовъ (включая овесъ).

Изъ слѣдующаго распредѣленія общей площади озимыхъ по отдѣльнымъ раіонамъ видно,

Раіоны.	Площадь озимыхъ хлѣбовъ въ десятинахъ.	% отношеніе къ общей площади продовольственныхъ хлѣбовъ.
Центральный	2.881.744	84,66
Озерный	767.105	81,39
Привислинскій	2.393.769	75,53
Средневолжскій	4.135.120	75,20
Сѣверозападный	2.803.833	72,91
Сѣверный	274.448	66,23
Прибалтійскій	380.115	56,36
Волжско-Донской	2.639.847	55,23
Днѣпровско-Донской	3.943.525	45,94
Предкавказскій	2.488.101	43,33
Заднѣпровскій	3.834.077	39,43
Закавказскій	707.790	36,80
Заволжскій	2.451.926	27,39
Туркестанскій	538.398	26,46
Южностепной	2.125.173	19,29
Западно-Сибирскій	473.041	16,12
Степной	59.671	4,34
Восточно-Сибирскій	5.701	1,21

что озимые посѣвы наиболѣе развиты, занимая свыше 75% общей площади посѣва продовольственныхъ хлѣбовъ, въ раіонахъ Центральномъ (84,66%), Озерномъ, (81,39%), Привислинскомъ (75,53) и Средневолжскомъ (75,20) и, наоборотъ, наименѣе распространены (менѣе 25% общаго посѣва) въ Южностепномъ (19,29%), Западно-Сибирскомъ (16,12), Степномъ (4,34) и особенно въ Восточно-Сибирскомъ (1,21%).

Кромѣ озимой ржи и пшеницы мѣстами въ Имперіи встрѣчаются также посѣвы *озимаго ячменя*, составлявшіе въ 1910 г. 410.721 десятинъ.

Эти посѣвы сосредоточены преимущественно въ 3 раіонахъ: Закавказскомъ (240 тыс. дес.), Предкавказскомъ (82 т. д.) и Туркестанскомъ (79 т. д).

Сравнительно съ прошедшимъ, 1909 годомъ общая площадь главныхъ озимыхъ—ржи и пшеницы въ 88 губерніяхъ и областяхъ Имперіи уменьшилась на 16.393 дес. или 0,05%, сравнительно же со средней за 5-лѣтіе 1905—1909 г. она уменьшилась на 485.416 дес. или на 1,50%.

Въ отдѣльныхъ раіонахъ измѣненіе площади озимыхъ сравнительно съ прошедшимъ, 1909 годомъ и среднею за 5-лѣтіе 1905—1909 г. произошли слѣдующія:

Увеличеніе (+) или уменьшеніе (—) площади озимыхъ въ 1910 г.

Раіоны.	Сравнительность:			
	1909 г.	Среднею за 1905—1909 г.	1909 г.	Среднею за 1905—1909 г.
	Въ десятинахъ.		Въ %.	
Предкавказскій . . .	+262.057	+222.548	+11,77	+ 9,82
Заднѣпровскій . . .	+135.982	+100.872	+ 3,68	+ 2,70
Сѣверозападный . . .	+105.836	+ 57.078	+ 3,92	+ 2,08
Закавказскій	+ 91.724	+ 55.927	+14,89	+ 8,58
Озерный	+ 54.202	+ 18.873	+ 7,60	+ 2,52
Привислинскій . . .	+ 27.924	+ 42.992	+ 1,18	+ 1,83
Сѣверный	+ 17.501	+ 10.958	+ 6,79	+ 4,16
Степной	+ 6.675	+ 22.766	+12,60	+61,69
Центральный	+ 5.858	— 50.884	+ 0,20	— 1,74
Восточно-Сибирскій .	+ 953	— 54.854	+20,07	—90,59
Прибалтійскій . . .	— 598	— 781	— 0,16	+ 0,25
Туркестанскій . . .	— 4.934	+ 83.456	— 0,91	+18,34
Западно-Сибирскій .	— 32,695	— 44.120	— 6,91	— 8,53
Волжско-Донской . .	— 34.324	—234.469	— 1,28	— 8,16
Средневолжскій . . .	— 37.090	— 98.601	— 0,89	— 2,33
Заволжскій	—158.865	— 61.513	— 6,08	— 2,45
Днѣпровск.-Донской .	—190.464	—297.512	— 4.61	— 7,02
Южностепной . . .	—266.135	—258.152	—11,13	— 1,08

То есть въ большинствѣ раіоновъ (10 изъ 18) озимые посѣвы сравнительно съ 1909 г. увеличились, причемъ наиболѣе значительное увеличеніе абсолютное и относительное послѣдовало въ Предкавказскомъ (на 262 тыс. дес. или на 11,77%) и Закавказскомъ (на 92 тыс. дес. или 14,89%), а также относительное—въ Восточно-Сибирскомъ (на 1/5 величины прошлогодней площади озимыхъ) и въ Степномъ (на 12.60%).

Обратно, изъ 8 раіонахъ, гдѣ наблюдается сокращеніе озимыхъ посѣвовъ противъ 1909 г., наибольшее уменьшеніе площади имѣетъ мѣсто въ Южно-Степномъ (на 266 тыс. дес. или на 11,13%).

Сравнительно со среднею за 5-лѣтіе 1905—1909 г. площадью наиболѣе значительное увеличеніе посѣвовъ озимыхъ наблюдается: по абсолютной величинѣ въ Предкавказскомъ (на 223 тыс. дес.) и Заднѣпровскомъ (101 тыс. дес.), а въ % отношеніи въ Степномъ на (61,69% и Туркестанскомъ (на 18,34%), наиболѣе же значительное уменьшеніе площади по абсолютной величинѣ въ Днѣпровско-Донскомъ (на 298 тыс. дес.), Южно-степномъ (на 258 тыс. дес.) и Волжско Донскомъ (на 234 тыс дес.), а въ % отношеніи въ Восточно-Сибирскомъ раіонѣ (на 90,59%).

Въ общей площади озимыхъ въ 88 губерніяхъ посѣвы *ржи* составляли въ 1910 г. 25.830.163 десятины или 78,5% и посѣвы *пшеницы* 7.073.221 десятину или 21,5%.

Изъ слѣдующаго распредѣленія общей площади озимыхъ по хлѣбамъ въ отдѣльныхъ раіонахъ видно,

Раіоны.	Рожь. Въ десятин.	Въ %.	Раіоны.	Пшеница. Въ десятин.	Въ %.
Сѣверный . . .	274.431	99,99	Туркестанскій .	529.618	98,37
Средне-Волжск. .	4.131.064	99,90	Закавказскій . .	693.215	97,94
Восточно-Сибир.	5.695	99,89	Предкавказскій .	2.284.200	91,81
Заволжскій . . .	2.445.944	99,76	Заднѣпровскій .	1.856.814	48,43
Центральный . .	2.873.258	99,71	Южно-степной .	781.468	36,77
Волжско-Донск. .	2.629.462	99,61	Привислинскій .	459.360	19,19
Озерный	763.171	99.49	Прибалтійскій .	30.958	8,14
Западно-Сибир. .	468.694	99,08	Днѣпр.-Донской .	294.688	7,47
Сѣверозападный	2.700.629	96,32	Степной	2.483	4,16
Степной	57.188	95,84	Сѣверозападный	103.204	3,68
Днѣпр.-Донской.	3.648.837	92,53	Запад.-Сибир. .	4.347	0,92
Прибалтійскій .	349.157	91,86	Озерный	3.934	0,51
Привислинскій .	1.934.409	80,81	Волж.-Донской .	10.385	0,39
Южностепной .	1.343.705	63,23	Центральный . .	8.486	0,29
Заднѣпровскій .	1.977.263	51,57	Заволжскій . . .	5.982	0,24
Предкавказскій .	203.901	8,19	Восточно-Сибир.	6	0,11
Закавказскій . .	14.575	2,06	Средневолжскій .	4.056	0,10
Туркестанскій .	8.780	1,63	Сѣверный . . .	17	0,01

что въ большинствѣ изъ нихъ ржаные посѣвы преобладаютъ надъ пшеничными, причемъ въ 8 раіонахъ—Сѣверномъ, Средневолжскомъ, Восточно-Сибирскомъ, Заволжскомъ, Центральномъ, Волжско-Донскомъ, Озерномъ и Западно-Сибирскомъ посѣвы ржи составляютъ свыше 99% общаго озимаго посѣва и только въ 3 раіонахъ — Туркестанскомъ, Закавказскомъ и Предкавказскомъ преобладаютъ посѣвы пшеницы, составляющіе 98,37%, 97,94% и 91,81% общей площади озимыхъ.

Валовой сборъ озимыхъ въ 1910 г.

Общій сборъ озимыхъ—ржи и пшеницы въ 88 губерніяхъ и областяхъ Имперіи простирается въ 1910 г. до 1.790.295,3 тыс. пуд., изъ этого количества на долю ржи приходится 1.325.557,8 тыс. пудовъ, (74,04%) и на долю пшеницы 464.737,5 тыс. пудовъ (25,96%).

Сверхъ того въ 1910 г. было собрано 18.406,8 тыс. пудовъ озимаго ячменя.

Изъ отдѣльныхъ раіоновъ, какъ видно изъ слѣдующаго,

Раіоны.	Сборъ ржи.	Сборъ пшеницы.	Сборъ весь.
	Въ тысячахъ пудовъ.		
Заднѣпровскій	144.567,1	142.345,2	286.912,3
Днѣпровско-Донской	205.630,0	22.562,7	228.192,7
Средневолжскій	172.743,5	152,3	172.895,8
Привислинскій	128.987,4	37.412,1	166.399,5
Предкавказскій	14,137,9	145.624,0	159.761,9
Центральный	134.841,9	723,4	135.565,3
Сѣверозападный	126.119,9	6.622,2	132.742,1
Волжско-Донской	129.874,9	871,4	130.746,3
Заволжскій	126.802,0	378,9	127.180,9
Южностепной	37.825,9	52.727.5	90.553,4
Озерный	35.800,0	194,0	35.994,0
Прибалтійскій	27,977,9	2.900,5	30.878,4
Туркестанскій	391,2	26.186,1	26.577,3
Закавказскій	606,5	25.752,0	26.358,5
Западно-Сибирскій	23.959,1	236,7	24.195,8
Сѣверный	14.097,0	0,7	14.097,7
Степной	851,8	47,4	899,2
Восточно-Сибирскій	343,8	0,4	344,2

по наиболѣе значительной абсолютной величинѣ сбора главныхъ озимыхъ (свыше 150 мил. пуд.) выдѣляются Заднѣпровскій (287 м. п.), Днѣпровско-Донской (228 м. п.), Средневолжскій (173 м. п.), Привислинскій (166 м. п.) и Предкавказскій (160 м. п.), а по наименьшему сбору (менѣе 25 м. п.) За-

падно-Сибирскій (24 м. п.), (Сѣверный (14 м. п.), Степной (около 1 м. п.) и Восточный (около 1/3 м. п.).

Въ частности наибольшій сборъ *ржи* (свыше 130 мил. пуд.), получился въ раіонахъ — Днѣпровско-Донскомъ (205 м. п.), Средневолжскомъ (173 м. п.), Заднѣпровскомъ (145 м. п.) и Центральномъ (135 м. п.), а наименьшій (менѣе 15 м. п.) въ Предкавказскомъ (14 м. п.), Сѣверномъ (14 м. п.), и въ Туркестанскомъ, Закавказскомъ, Степномъ и Восточно-Сибирскомъ (въ каждомъ менѣе 1 м. п.); наибольшій сборъ *пшеницы* (свыше 140 мил. пудовъ)—въ Предкавказскомъ (146 м. п.) и Заднѣпровскомъ (142 м. п.), и наименьшій (менѣе 1 м. п.), въ Средневолжскомъ, Центральномъ, Волжско-Донскомъ, Заволжскомъ, Озерномъ, Западно-Сибирскомъ, Сѣверномъ, Степномъ и Восточно-Сибирскомъ.

Сравнительно со среднимъ за 5-лѣтіе 1905—1909 гг. и и прошлогоднимъ сборъ главныхъ озимыхъ въ 88 губерніяхъ Имперіи оказался въ 1910 г. не только большимъ средняго на 232.066,6 тыс. пудовъ или на 14,9%, но даже нѣсколько превышающимъ прошлаго года — на 21,851,0 тыс. пуд. или на 1,2%.

Сопоставленіе сбора главныхъ озимыхъ 1910 г. со среднимъ за 5-лѣтіе 1905—1909 гг. въ отдѣльныхъ раіонахъ показываетъ,

Раіоны.	Переборъ (+) или недоборъ (—) озимыхъ въ 1910 г. противъ средняго за 5-лѣтіе въ тыс. пудовъ.	% отношеніе сбора озим. въ 1910 г. къ среднему за 5-лѣтіе.
Предкавказскій	+ 43.388,1	137,3
Заднѣпровскій	+ 69.233,9	131,3
Прибалтійскій	+ 5.562,8	122,0
Сѣверный	+ 2.439,5	120,9
Сѣверозападный	+ 22.150,6	120,0
Центральный	+ 19.411,2	116,7
Озерный	+ 4.811,5	115,4
Заволжскій	+ 16.419,6	114,8
Южностепной	+ 10.724,3	113,4
Днѣпровско-Донской . .	+ 22.084,4	110,7
Туркестанскій	+ 2.477,4	110,3
Привислинскій	+ 15.082,8	110,0
Закавказскій	+ 1.103,8	104,4
Волжско-Донской	+ 3.287,4	102,6
Западно-Сибирскій . . .	+ 23,4	100,1
Средневолжскій	— 3.720,3	97,8
Степной	— 211,6	80,9
Восточно-Сибирскій . . .	— 2.202,2	13,5

что только въ 3 изъ нихъ — Средневолжскомъ, Степномъ и Восточно-Сибирскомъ наблюдается въ 1910 г. недоборъ озимыхъ противъ средняго сбора, причемъ недоборъ этотъ сравнительно наиболѣе значителенъ въ одномъ лишь Восточно-Сибирскомъ раіонѣ (на 2.202,2 тыс. пудовъ или на 86,5%).

Изъ отдѣльныхъ губерній по наибольшему превышенію сбора озимыхъ въ 1910 г. надъ среднимъ за 5-лѣтіе (болѣе, чѣмъ на 25,0%) выдѣляются:

	Сборъ 1910 г. въ % средняго.		Сборъ 1910 г. въ % средняго.
Амурская . . .	5.883,3 *)	Ставропольская .	136,7
Приморская . .	212,9	Кубанская . . .	135,9
Тургайская . . .	179,4	Кіевская	134,6
Тифлисская . .	170,7	Черниговская . .	132,6
Ферганская . . .	162,2	Херсонская . . .	129,1
Бессарабская . .	157,2	Орловская . . .	128,1
Витебская . . .	157,0	Псковская . . .	127,4
Терская	150,7	Лифляндская . .	127,2
Черноморская . .	147,3	Московская . . .	127,0
Таврическая . .	146,6	Калужская . . .	126,7
Кутаисская . . .	145,1	Подольская . . .	126,4

и обратно по сравнительно наиболѣе низкому сбору (менѣе 75% средняго).

	Сборъ 1910 г. въ % средняго.		Сборъ 1910 г. въ % средняго.
Уральская . . .	73,5	Астраханская . .	37.3
Карсская	70,7	Батумская . . .	14,9 *)
Акмолинская . .	69,3	Забайкальская .	9,6 *)
Семирѣченская .	53,4		

Что касается отдѣльныхъ хлѣбовъ, то сравнительно со среднимъ за пятилѣтіе 1905—1909 гг. сборъ ржи въ 88 губерніяхъ и областяхъ Имперіи оказался на 141.512,9 тыс. пудовъ

*) Какъ видно изъ вышеприведеннаго, % отношенія сбора озимыхъ въ 1910 г. къ среднему за 5-лѣтіе въ отдѣльныхъ губерніяхъ подвергаются значительнымъ колебаніямъ, такъ, въ Амурской области сборъ озимыхъ 1910 г. оказался въ 58 слишкомъ разъ болѣе средняго, тогда какъ, обратно, въ Забайкальской онъ составляетъ всего лишь 9,6% средняго. Такія колебанія объясняются тѣмъ, что посѣвы озимыхъ въ нихъ относительно не велики, а потому колебанія опредѣляются болѣе рѣзко; кромѣ того наблюденія въ восточно-сибирскихъ губерніяхъ начаты лишь съ 1910 года.

или на 12,0%, а пшеницы—на 90.553,7 тыс. пудовъ или 24,2% большимъ средняго, изъ отдѣльныхъ же раіоновъ

Рожь.

Раіоны.	Переборъ (+) или недоборъ (—) противъ средняго за 5-лѣтіе сбора. Въ тыс. пудовъ.	% отношеніе сбора 1910 года къ среднему за 5-лѣтіе.
Восточ.-Сибир.	+ 120,0	153,6
Заднѣпровскій	+ 35.945,7	133,1
Прибалтійскій	+ 5.190,0	122,8
Сѣверный . .	+ 2.440,2	120,9
Сѣверо-Западн.	+ 21.347,8	120,4
Центральный .	+ 19.383,2	116,8
Озерный . . .	+ 4.819,8	115,6
Предкавказскій	+ 1.860,3	115,2
Заволжскій . .	+ 16.175,4	114,6
Днѣпров.-Дон.	+ 23.501,1	112,9
Привислинскій	+ 11.214,1	109,5
Закавказскій .	+ 21,9	103,7
Волжско-Дон. .	+ 3.447,3	102,7
Южно-Степн. .	+ 150,0	100,4
Западно-Сибир.	— 10,8	100,0
Средневолжскій	— 3.612,2	98,0
Степной . . .	— 160,2	84,2
Туркестанскій.	— 320,7	55,0

Пшеница.

Раіоны.	Переборъ (+) или недоборъ (—) противъ средняго за 5-лѣтіе сбора. Въ тыс. пудовъ.	% отношеніе сбора 1910 года къ среднему за 5-лѣтіе.
Заволжскій . .	+ 244,2	281,3
Предкавказскій	+ 41.527,8	139,9
Заднѣпровскій	+ 33.288,2	130,5
Южно-Степной	+ 10.574,3	125,3
Западно-Сибир.	+ 34,2	116,9
Прибалтійскій	+ 372,8	114,7
Сѣверо-Западн.	+ 802,8	112,1
Туркестанскій	+ 2.798,1	112,0
Привислинскій	+ 3.868,7	111,5
Закавказскій .	+ 1.081,9	104,4
Центральный .	+ 28,0	104,0
Озерный . . .	— 8,3	95,9
Днѣпров.-Дон.	— 1.416,7	94,1
Волжско-Донск.	— 159,9	84,5
Средневолжскій	— 108,1	58,5
Сѣверный . .	— 0,7	50,0
Степной . . .	— 51,4	48,0
Восточ.-Сибир.	— 2.322,2	0,0

рожь дала сборъ выше средняго въ 14 (изъ 18) раіонахъ. при этомъ по абсолютной величинѣ переборъ наиболѣе значителенъ въ Заднѣпровскомъ (на 36 м. п.), Днѣпровско-Донскомъ (на 23½ м. п.), Сѣверозападномъ (на 21 м. п.) и Центральномъ (на 19 м. п.), въ % же отношеніи къ среднему наиболѣе высокій сборъ получился въ Восточно-Сибирскомъ (153,6% средняго), Заднѣпровскомъ 133,1%), Прибалтійскомъ (122,8%), Сѣверномъ (120,9%) и Сѣверозападномъ (120,4%).

Наибольшій недоборъ ржи противъ средняго наблюдается въ Средневолжскомъ раіонѣ, но и здѣсь онъ не превышаетъ 3.612,2 тыс. пудовъ (или 2% средняго сбора) въ % же отношеніи къ среднему наиболѣе низкій сборъ, немного лишь превышающій половину средняго (55,0%), получился въ Турке-

станскомъ раіонѣ, гдѣ озимая рожь, въ виду сравнительно малой площади посѣва, особаго значенія не имѣетъ.

Пшеница дала сборъ выше средняго за 5-лѣтіе въ 11 раіонахъ. По абсолютной величинѣ переборъ пшеницы противъ средняго наиболѣе значителенъ въ Предкавказскомъ на (41½ м. п.), Заднѣпровскомъ (на 33 м. п.), Южно-Степномъ (на 10½ м. п.), Привислинскомъ (почти на 4 м. п.) и Туркестанскомъ (почти на 3 м. п.), въ % же отношеніи къ среднему сборъ пшеницы наиболѣе великъ въ Заволжскомъ (почти въ 3 раза болѣе средняго), Предкавказскомъ (139,9%), Заднѣпровскомъ (130,5%) и Южностепномъ (125,3%). Наиболѣе значительный по абсолютной величинѣ недоборъ пшеницы получился Восточно-Сибирскомъ раіонѣ (почти на 2½ м. п.) и Днѣпровско-Донскомъ (почти на 1½ м. п.), въ % же отношеніи къ среднему сборъ ея наиболѣе низокъ, кромѣ Сѣвернаго и Восточно-Сибирскаго, гдѣ хлѣбъ этотъ въ виду малой площади посѣва значенія не имѣетъ, также въ Средневолжскомъ (58,5%) и Степномъ (48% средняго).

Изъ отдѣльныхъ губерній отличаются сборомъ значительно превышающимъ средній за 5-лѣтіе (1½ и болѣе раза), *)

Рожь.	% отношеніе сбора 1910 г. къ среднему.	Пшеница.	% отношеніе сбора 1910 г. къ среднему.
Амурская . . .	5.883,3	Самарская . . .	3.280,9
Батумская . . .	550,0	Тверская	637,5
Приморская . .	253,7	Семипалатинская	260,3
Тургайская . . .	182,3	Тифлисская . .	172,4
Бакинская . . .	172,7	Терская	166,4
Черноморская . .	164,0	Ферганская . . .	163,7
Бессарабская . .	161,8	Нижегородская .	163,5
Витебская . . .	157,5	Бессарабская . .	156,0
Таврическая . .	152,1	Томская	155,3

и, обратно, сборомъ значительно меньшимъ средняго (въ 2 и болѣе раза).

*) См. примѣчаніе на стр. VIII.

	Рожь. % отношеніе сбора 1910 г. къ среднему.		Пшеница. % отношеніе сбора 1910 г. къ среднему.
Семипалатинская	49,5	Тургайская . . .	43,8
Астраханская . .	39,7	Пермская . . .	41,6
Семирѣченская .	32,0	Тобольская . . .	30,9
Эриванская . . .	20,2	Ярославская . .	20,0
Ферганская . . .	1,4	Акмолинская . .	20,0
		Уральская . . .	17,8
		Батумская . . .	13,6
		Астраханская . .	12,5
		Уфимская . . .	10,4
		Приморская . .	7,4
		Оренбургская . .	5,4
		Новгородская . .	3,3

Сборъ озимыхъ съ 1 казенной десятины.

Въ среднемъ по 88 губерніямъ и областямъ Имперіи рожь дала въ 1910 г. 51,3 пуда съ десятины, пшеница—65,7 и ячмень 44,8 пуда, въ отдѣльныхъ же раіонахъ, какъ видно изъ слѣдующаго,

Раіоны.	Сборъ съ десятины въ пудахъ. Рожь.	Пшеница.	Ячмень.
Сѣверный	51,4	43,8	—
Озерный	46,7	49,3	99,1
Прибалтійскій . . .	80,1	93,7	—
Сѣверозападный . .	46,7	64,2	28,3
Центральный	46,9	85,2	—
Средневолжскій . . .	41,8	37,5	—
Заволжскій	51,8	63,6	55,0
Заднѣпровскій . . .	73,1	76,7	69,5
Южно-Степной . . .	28,2	67,5	61,1
Днѣпровско-Донской	56,7	76,6	—
Волжско-Донской . .	50,0	74,0	62,8
Предкавказскій . . .	69,3	63,7	68,6
Привислинскій . . .	66,7	81,4	67,1
Закавказскій	41,5	37,1	34,9
Западно-Сибирскій .	51,1	54,5	48,2
Восточно-Сибирскій .	60,4	64,3	—
Степной	14,9	19,1	—
Туркестанскій . . .	44,6	49,4	48,2

сборъ съ десятины колеблется для *ржи* отъ 14,9 п. (въ Степномъ) до 80,1 п. (въ Прибалтійскомъ), причемъ онъ наиболѣе высокъ (свыше 60 пудовъ) въ Прибалтійскомъ 80,1, Заднѣпровскомъ 73,1, Предкавказскомъ 69,3, Привислинскомъ 66,7 и Восточно-Сибирскомъ 60,4 п., а наиболѣе низокъ (менѣе 30 пудовъ) въ Южностепномъ 28,2 и въ Степномъ 14,9 п.

Сборъ *пшеницы* съ десятины колеблется отъ 19,1 пуда (въ Степномъ) до 93,7 (въ Прибалтійскомъ), будучи наиболѣе высокъ (свыше 70 пудовъ) въ Прибалтійскомъ 93,7, Центральномъ 85,2, Привислинскомъ 81,4, Заднѣпровскомъ 76,7, Днѣпровско-Донскомъ 76,6 и Волжско-Донскомъ 74,0 пуда, а наиболѣе низокъ (меньше 40 пудовъ) въ Средневолжскомъ 37,5, Закавказскомъ 37,1 и Степномъ 19,1 пуда.

Наконецъ сборъ *озимаго ячменя* колеблется отъ 28,3 пуда (въ Сѣверозападномъ) до 99,1 пуда (въ Озерномъ).

Изъ отдѣльныхъ губерній отмѣчается наиболѣе высокимъ сборомъ съ десятины:

Ржи:		Пшеницы:	
Подольская . . .	85,1 пуда	Тверская	111,4 пуда
Кіевская	83,4 »	Симбирская . .	99,9 »
Кубанская . .	81,0 »	Курляндская . .	98,2 »
Курляндская . .	80,8 »	Кіевская	96,5 »
Лифляндская . .	80,6 »	Орловская . . .	93,4 »
Бассарабская . .	78,2 »	Калишская . . .	91,1 »
Эстляндская . .	77,3 »	Тамбовская . . .	89 3 »
Калишская . . .	76,7 »	Плоцкая	89,3 »
Плоцкая	73,1 »	Рязанская . . .	88,4 »
		Тульская	86,9 »
		Варшавская . .	86,9 »
		Люблинская . .	86,9 »
		Пензенская . . .	85,9 »
		Харьковская . .	82,3 »
		Лифляндская . .	80,6 »
		Кубанская . . .	80,4 »
		Эстляндская . .	80,3 »

Ячменя:		Ячменя:	
Новгородская . .	99,1 пуда	Херсонская . . .	79,9 пуда
Подольская . . .	85,2 »	Кубанская . . .	75,9 »
Бессарабская . .	84,2 »	Закаспійская . .	75,4 »

и наиболѣе низкимъ сборомъ:

Ржи:		Пшеницы:	
Акмолинская . .	28,4 пуда	Донская	29,6 пуда
Оренбургская .	27,8 »	Новгородская . .	29,4 »
Батумская . . .	24,0 »	Казанская . . .	29,3 »
Тургайская . . .	20,4 »	Елисаветпольская	27,1 »
Донская	19,1 »	Оренбургская . .	21,3 »
Уральская . . .	12,0 »	Тургайская . . .	20,0 »
Астраханская . .	4,6 »	Уральская . . .	10,7 »
		Астраханская . .	2,7 »

Ячменя:		Ячменя:	
Бакинская . . .	34,9 пуда	Гродненская . .	28,0 пуда
Семирѣченская .	33,5 »	Кутаисская . . .	27,9 »
Минская	30,8 »	Елисаветпольская	27,5 »

Абсолютный остатокъ озимыхъ за посѣвомъ.

Исключая изъ валового сбора главныхъ озимыхъ въ 1910 г. количество зерна, необходимое для обсѣмененія полей, получимъ остатокъ, составляющій для 88 губерній и областей Имперіи 1.490.883,2 тыс. пудовъ (1.089,134,5 тыс. пудовъ ржи и 401.748,7 тыс. пуд. пшеницы), а въ отдѣльныхъ раіонахъ:

	Остатокъ за посѣвомъ		
	ржи.	пшеницы.	весь.
Заднѣпровскій .	126.793,3	126.073,9	252.867,2
Днѣпров.-Донской	174.398,2	20.094,8	194 493,0
Привислинскій .	107.155,7	32.044,6	139.200,3
Предкавказскій .	12.376,1	125.423,5	137.799,6
Средневолжскій .	132.394,5	109,3	132.503,8
Волжско-Донской	108.152,4	786,4	108.938,8
Сѣверозападный	100.897,5	5.610,4	106.507,9
Заволжскій . . .	106.121,0	339,8	106.460,8
Центральный . .	103.815,3	638,2	104.453,5
Южностепной .	31.554,3	46.556,8	78.111,1
Озерный	28.295,3	153,7	28.449,0
Прибалтійскій .	24.079,6	2.539,1	26.618,7
Туркестанскій .	320,4	21.996,8	22.317,2
Западно-Сибирск.	19.760,1	196,1	19.956,2
Закавказскій . .	476,1	19.151,4	19.627,5
Сѣверный . . .	11.708,0	0,6	11.708,6
Степной	554,5	33,0	587,5
Восточно-Сибир.	282,2	0,3	282,5

Сравнительно со среднимъ за 5-лѣтіе 1905—1909 и прошлогоднимъ общій остатокъ озимыхъ за посѣвомъ въ 88 губерніяхъ получился въ нынѣшнемъ году на 230.407,5 тыс. пуд. или на 18,28% болѣе средняго и на 117.839,0 тыс. пудовъ или на 0,79% болѣе прошлогодняго.

Остатокъ на 1 душу населенія.

Остатокъ озимыхъ (за посѣвомъ) на 1 душу населенія составляетъ въ 1910 г. въ среднемъ для 88 губерній и областей Имперіи 9,25 пуда, тогда какъ въ прошедшемъ, 1909 г. онъ равнялся 9,39, а въ среднемъ за 5-лѣтіе 1905—1909 гг. 8,47. Такимъ образомъ нынѣшній остатокъ болѣе средняго на 0,78 пуда, но нѣсколько менѣе прошлогодняго—на 0,14 пуда.

Изъ слѣдующаго сопоставленія остатковъ на душу въ 1910 г. съ прошлогодними и средними за 5-лѣтіе 1905—1909 гг. въ отдѣльныхъ раіонахъ видно,

Раіоны.	Остатокъ на 1 душу въ пудахъ. 1910 г.	1909 г.	Средній за 5 л.	Раіоны.	Остатокъ на 1 душу въ пудахъ. 1910 г.	1909 г.	Средній за 5 л.
Предкавказ. .	27,35	21,69	21,61	Южностепн. .	7,97	9,19	7,45
Заднѣпровск. .	14,02	11,40	10,74	Центральный .	7,05	5,11	6,16
Волжско-Дон. .	13,10	17,08	13,28	Сѣверный . .	5,68	3,44	4,88
Привислинск. .	11,47	12,13	11,12	Озерный . . .	4,51	3,28	4,13
Днѣпр.-Дон. .	10,38	12,35	9,61	Туркестанск. .	3,34	3,21	3,32
Прибалтійск. .	9,99	8,77	8,11	Зап.-Сибир. .	3,07	2,37	3,63
Средневолж. .	9,96	11,62	10,64	Закавказскій .	2,74	3,43	3,09
Заволжскій . .	8,71	10,33	7,77	Степной . . .	0,18	0,46	0,28
Сѣверозапад. .	8,50	8,77	7,17	Вост.-Сибир. .	0,17	0,13	1,29

что а) остатки болѣе среднихъ и прошлогоднихъ получились въ 7 раіонахъ: Сѣверномъ, Озерномъ, Прибалтійскомъ, Центральномъ, Заднѣпровскомъ, Предкавказскомъ и Туркестанскомъ;

б)—болѣе среднихъ, но менѣе прошлогоднихъ—въ 5: Сѣверозападномъ, Заволжскомъ, Южностепномъ, Днѣпровско-Донскомъ и Привислинскомъ;

в)—менѣе средняго, но болѣе прошлогодняго—въ Восточно-Сибирскомъ и, наконецъ,

г)—менѣе среднихъ и менѣе прошлогоднихъ—въ 5 раіонахъ: Средневолжскомъ, Волжско-Донскомъ, Закавказскомъ, Западно-Сибирскомъ и Степномъ.

Въ отдѣльныхъ *губерніяхъ* остатки озимыхъ на душу въ 1910 г. сравнительно съ 1909 г. и среднимъ за 5-лѣтіе 1905—1909 гг., какъ видно изъ слѣдующей таблицы, колеблятся

Губерніи и области.	Въ пудахъ. 1910 г.	1909 г.	Средній за 1905—1909 г.	Губерніи и области.	Въ пудахъ. 1910 г.	1909 г.	Средній за 1905—1909 г.
Кубанская .	35,94	26,96	28,72	Петроковская .	7,64	8,13	13,31
Таврическая .	25,95	18,32	18,68	Витебская . .	7,49	4,72	4,33
Ставропольская	25,72	24,64	21,23	Нижегородская	7,40	8,14	9,92
Плоцкая . . .	20,94	20,51	20,46	Могилевская .	7,29	7,82	6,23
Бессарабская .	18,27	7,92	11,71	Гродненская .	7,01	9,65	8,54
Пензенская . .	16,96	20,47	14,09	Ярославская .	7,01	4,37	6,62
Калишская .	16,52	15,97	16,32	Вологодская .	6,82	3,98	5,84
Уфимская . .	16,16	16,93	13,78	Владимірская .	6,07	2,36	5,56
Подольская . .	15,42	13,25	12,30	Калужская . .	6,03	2,78	4,19
Курская . .	15,12	17,58	13,69	Тверская . . .	6,02	2,59	5,16
Курляндская .	14,87	12,27	11,81	Новгородская .	5,57	3,53	5,40
Тамбовская . .	14,16	19,53	15,05	Самаркандская	5,36	5,31	5,05
Орловская . .	13,44	13,85	10,31	Бакинская . .	4,88	6,74	5,92
Ковенская . .	13,12	12,13	10,51	Иркутская . .	4,82	6,15	7,03
Симбирская .	13,04	22,83	12,39	Донская . . .	4,67	11,05	5,93
Сувалкская . .	13,03	15,89	12,60	Енисейская . .	4,42	3,72	6,65
Кіевская . . .	12,86	13,38	10,66	Олонецкая . .	4,38	4,49	4,81
Люблинская .	12,55	12,70	12,09	Екатеринослав.	4,18	4,90	5,07
Херсонская . .	12,34	7,65	9,47	Ферганская . .	3,98	2,49	2,61
Тульская . . .	12,33	12,41	10,88	Тифлисская .	3,90	2,72	2,66
Вятская . . .	12,06	8,32	10,97	Закаспійская .	3,85	3,04	3,45
Ломжинская .	11,88	12,53	10,40	Елисаветпольск.	3,61	5,39	4,84
Волынская . .	11,69	12,88	10,24	Эриванская . .	3,46	5,03	3,96
Сѣдлецкая . .	11,69	15,49	11,43	Сыръ-Дарьинск.	3,22	4,46	3,89
Рязанская . .	11,01	11,33	10,00	Тобольская . .	3,03	1,96	2,86
Полтавская . .	10,36	11,97	10,31	Дагестанская .	2,73	3,06	2,48
Радомская . .	10,32	10,05	9,48	Томская . . .	2,36	1,49	2,58
Терская . . .	9,98	7,24	6,77	Московская .	2,30	0,79	1,86
Кѣлецкая . .	9,72	9,94	9,14	С.-Петербургск.	1,68	1,54	1,66
Саратовская .	9,70	12,42	9,48	Черноморская .	1,48	1,12	1,53
Варшавская .	9,43	9,99	8,86	Архангельская.	1,41	1,29	1,20
Псковская . .	9,33	6,25	7,25	Оренбургская .	0,91	1,53	1,12
Казанская . .	9,26	17,91	10,61	Карсская . . .	0,55	0,55	0,78
Эстляндская .	8,76	9,47	8,49	Кутаисская . .	0,47	0,51	0,36
Виленская . .	8,74	9,39	7,22	Уральская . .	0,40	1,49	0,75
Воронежская .	8,14	12,80	10,74	Батумская . .	0,34	0,30	2,41
Пермская . . .	8,12	6,00	7,19	Забайкальская	0,23	0,18	2,55
Минская . . .	8,11	9,01	6,66	Астраханская .	0,22	0,89	1,13
Харьковская .	8,06	10,53	7,63	Приморская . .	0,21	0,08	0,09
Костромская .	8,04	5,54	7,05	Семирѣченская	0,21	0,38	0,45
Смоленская . .	8,03	5,28	7,16	Тургайская . .	0,18	0,17	0,11
Черниговская .	7,99	7,80	5,99	Амурская . . .	0,13	0,00	0,00
Лифляндская .	7,90	6,76	6,11	Акмолинская .	0,13	0,16	0,25
Самарская . .	7,78	14,55	7,35	Семипалатинск.	0,05	0,05	0,05

отъ 0,05 пуда (въ Семипалатинской) до 35,94 пуда (въ Кубанской), причемъ они наиболѣе велики, превышая даже продовольственную норму (15 пуд. на 1 жителя въ годъ) въ 10 губерніяхъ и областяхъ: Кубанской (болѣе удвоенной продовольственной нормы), Таврической, Ставропольской, Плоцкой, Бессарабской, Пензенской, Калишской, Уфимской, Подольской и Курской, и наиболѣе низки (менѣе 1 пуда) въ 13 губерніяхъ: Оренбургской, Карсской, Кутаисской, Уральской, Батумской, Забайкальской, Астраханской, Приморской, Семирѣченской, Тургайской, Амурской, Акмолинской и Семипалатинской.

Сравнительно со средними за 5-лѣтіе остатки въ 1910 г. получились выше среднихъ въ 62 губерніяхъ, въ томъ числѣ во всѣхъ губерніяхъ со средними остатками озимыхъ, превышающими 15 пудовъ на душу, кромѣ Тамбовской, гдѣ остатокъ 1910 г. всетаки довольно близокъ къ среднему (14,16 п. при среднемъ 15,05 пуд.). Выше среднихъ и прошлогоднихъ получились остатки въ 37 губерніяхъ.

Ниже среднихъ наблюдаются остатки въ 25 губерніяхъ, при этомъ въ 20 губерніяхъ они въ то же время ниже прошлогоднихъ.

Наконецъ въ одной области—Семипалатинской остатокъ озимыхъ на душу получился въ 1910 г. равный прошлогоднему и среднему (0,05 пуда).

Сборъ озимой соломы.

Общій сборъ *соломы* озимыхъ хлѣбовъ (ржи, пшеницы и ячменя) въ 88 губерніяхъ и областяхъ Имперіи составляетъ въ 1910 г. 2.738.934,0 тыс. пудовъ, будучи болѣе средняго за 5-лѣтіе 1905—1909 гг. на 431.774,3 тыс. пудовъ или на 18,7% и болѣе прошлогодняго на 258.663,1 тыс. пудовъ или на 10,4%. Съ одной десятины въ среднемъ по Имперіи получено въ 1910 г. 81,3 пуда ржаной, 87,1 п. пшеничной и 45,6 п. ячменной соломы.

Изъ отдѣльныхъ раіоновъ выдѣляются по наиболѣе высокому сбору соломы главныхъ озимыхъ съ десятины (свыше 100 пудовъ) Привислинскій (рожь 151,3, пшеница 165,0 п.), Прибалтійскій (152,9 и 155,8 п.),—по высокому сбору пшеницы: Волжско Донской 107,6. Центральный 107,3, Сѣверозападный 105,9, Днѣпровско Донской 102,1 п.,—ячменя: Озерный 142,5 п.

Въ отдѣльныхъ губерніяхъ сборъ соломы съ десятины колеблется для ржи отъ 13,8 п. (въ Астраханской) до 201,2) въ

Тифлисской), пшеницы отъ 11,3 (въ Уральской) до 198,1 (въ Тверской), ячменя отъ 20,7 (въ Могилевской) до 155,0 (въ Калишской), при этомъ для ржи онъ наиболѣе высокъ въ губерніяхъ: Тифлисской 201,2 п., Плоцкой 175,4, Калишской 169,9, Варшавской 162,9, Лифляндской 155,5 и Курляндской 153,6 для пшеницы въ Тверской 198,1, Плоцкой 197,1, Варшавской 186,4, Калишской 175,2, Курляндской 164,5, Люблинской 162,4, Сувалкской 160,7, Олонецкой 160,0, Сѣдлецкой 150,2 и для ячменя въ Калишской 155,0 пуда.

Обратно, наиболѣе низкій сборъ соломы съ десятины дала рожь въ губерніяхъ и областяхъ: Тургайской 29,2, Уральской 27,7, Донской 24,7, Самаркандской 16,2 и Астраханской 13,8 п., пшеница—въ Бакинской 28,1, Оренбургской 21,9, Астраханской 17,4 и Уральской 11,3, ячмень—въ Елисаветпольской 25,5, Семирѣченской 25,3 и Могилевской 20,7 пуда.

Сборъ сѣна съ естественныхъ луговъ.

Подъ естественными лугами въ 88 губерніяхъ и областяхъ Имперіи въ 1910 г. находилось 34.872.009 десятинъ (7.670.333 дес. или 22,0% подъ заливными и 27.201.676 дес. или 78,0% подъ незаливными), съ которыхъ было собрано 2.821.654,7 тыс. пудовъ сѣна (771.219,0 тыс. пуд. или 27,3% съ заливныхъ и 2.050.435,7 тыс. пуд. или 72,7% съ незаливныхъ луговъ), что составляетъ 8,9 пуда съ 1 десятины (100,5 п. съ заливныхъ и 75,4 пуда съ незаливныхъ).

Въ отдѣльныхъ раіонахъ общій сборъ сѣна съ 1 десятины колеблется отъ 44,9 п. (въ Степномъ) до 144,5 (въ Привислинскомъ), причемъ онъ наиболѣе высокъ (свыше 100 пудовъ) въ Привислинскомъ 144,5, Восточно-Сибирскомъ 115,9, Предкавказскомъ 112,2, Волжско-Донскомъ 109,2, Туркестанскомъ 103,9, Днѣпровско-Донскомъ 100,5 и Заднѣпровскомъ 100,1, и наиболѣе низокъ (менѣе 70 пудовъ) въ Южностепномъ 65,5, Заволжскомъ 64,4, Прибалтійскомъ 60,9 и Степномъ 44,9 п.

Въ отдѣльныхъ губерніяхъ сборъ сѣна съ 1 десятины въ 1910 году колеблется отъ 38,3 п. (въ Акмолинской) до 168,1 п. (въ Батумской), при этомъ онъ наиболѣе великъ (свыше 150 пудовъ) въ Батумской 168,4 п., Калишской 167,1, Плоцкой 159,8, Варшавской 159,4, Сувалкской 159,4, Эриванской 158,2, Кубанской 155,5, Амурской 155,0 и Люблинской 153,9, а наиболѣе низокъ (менѣе 50 пудовъ) въ Оренбургской 46,7, Семипалатинской 45,6, Уральской 41,0 и Акмолинской 38,3 пуда.

Сравнительно со среднимъ за 5-лѣтіе 1905–1909 г. абсолютный сборъ сѣна въ 88 губерніяхъ и областяхъ получился

въ 1910 г. меньшимъ на 308.155,6 тыс. пудовъ или на 9,9%, при этомъ, какъ видно изъ слѣдующаго,

Раіоны.	Сборъ сѣна. Въ 1910 г.	Средній за 1905—1909 г.	Сборъ 1910 г. болѣе (+) или менѣе (—) средняго.	% отношеніе сбора 1910 г. къ среднему.
Западно-Сибир. .	363.170,3	408.971,3	— 45.801,0	88,8
Заволжскій . . .	331.980,9	344.721,3	— 12.740,4	96,3
Центральный .	279.668,3	330.519,1	— 50.850,8	84,6
Сѣверозападный.	254.286,4	293.350,1	— 39.063,7	86,7
Средневолжскій .	189.622,8	221.872,2	— 32.249,4	85,5
Днѣпров.-Донской	170.598,0	204.535,1	— 33.937,1	83,4
Озерный	144.837,8	147.867,8	— 3.030,0	98,0
Южностепной .	143.244,9	132.125,3	+ 11.119,6	108,4
Предкавказскій .	136.591,6	150.589,8	— 13.998,2	90,7
Привислинскій .	122.794,9	126.596,8	— 3.801,9	97,0
Восточ.-Сибир. .	121.851,1	133.787,3	— 11.936,2	91,1
Заднѣпровскій .	113.290,0	126.097,0	— 12.807,0	89,8
Степной	101.226,6	154.130,8	— 52.904,2	65,7
Сѣверный . . .	87.042,1	81.016,5	+ 6.025,6	107,4
Прибалтійскій . .	80.720,4	82.454,3	— 1.733,9	97,9
Туркестанскій .	69.709,6	73.923,4	— 4.213,8	94,3
Волжско-Донской	61.172,7	60.478,0	+ 694,7	101,1
Закавказскій . .	49.467,6	56.174,2	— 6.706,6	88,1

въ большинствѣ раіоновъ (15) онъ оказался въ противоположность озимымъ хлѣбамъ ниже средняго, будучи сравнительно наименьшимъ въ Степномъ 65,7% средняго, и только въ 3 раіонахъ наблюдается небольшой перевѣсъ сбора надъ среднимъ, а именно: въ Южностепномъ (на 11 мил. пуд. или 8,4%), Сѣверномъ (на 6 мил. пуд. или 7,4%) и Волжско-Донскомъ (почти на ½ мил. пуд. или на 1,1%).

СВОДНЫЯ ТАБЛИЦЫ

УРОЖАЯ ОЗИМЫХЪ ХЛѢБОВЪ

въ 1910 году,

СРАВНЕНІЕ ЕГО СЪ УРОЖАЕМЪ 1909 г.

и

съ среднимъ за пятилѣтіе 1905—1909 г.г.

RELEVÉ GÉNÉRAL

DE LA RÉCOLTE DES GÉRÉALES D'HIVER

en 1910,

COMPARÉE À LA RÉOLTE DE 1909

et

À LA MOYENNE POUR LA PÉRIODE QUINQUENNALE 1905—1909.

Области и губерніи. Régions et gouvernements.	Посѣвная площадь въ 1910 г. въ десятинахъ. Superficie emblavée en 1910, en déciatines.	Общій сборъ въ 1910 г. Récolte totale en 1910.	Средній сборъ за пятилѣтіе 1905—1909 г. Moyenne quinquennale.	Перборъ (+) или недоборъ (—). Excédent (+) ou déficit (—). противъ: comparé à: Средн. за пятилѣтіе 1905-1909. La moyenne quinquennale.	Перборъ (+) или недоборъ (—). Excédent (+) ou déficit (—). противъ: comparé à: 1909.	% отнош. урожая 1910 г. къ сбору. Rapport % de la récolte 1910 à. Среднему за пятилѣтіе 1905—1909. La moyenne quinquennale.	% отнош. урожая 1910 г. къ сбору. Rapport % de la récolte 1910 à. 1909.	Остатокъ 1910 г. за вычетомъ посѣва въ тысячахъ пудовъ. Produit net de la récolte 1910 en milliers de pouds.	Остат. за посѣв. на 1 душу нас. об. пола. Produit net par habitant. 1910.	Остат. за посѣв. на 1 душу нас. об. пола. Produit net par habitant. 1909.	Остат. за посѣв. на 1 душу нас. об. пола. Produit net par habitant. Средн. за пятилѣтіе 1905—1909. Moyenne quinquennale.	Населеніе къ 1910 г. (приблизительно). Population en 1910 (approximativement).
		Въ тысячахъ пудовъ. En milliers de pouds.							Пуд. En pouds.			
1	2	3	4	5	6	7	8	9	10	11	12	13
Сѣверныя.												
Архангельская	17.453	781,0	645,5	+ 135,5	+ 28,1	121,0	103,7	616,1	1,41	1,29	1,20	437.800
Вологодская	256.995	13.316,7	11.012,7	+ 2.304,0	+ 4.931,9	120,9	158,8	11.092,5	6,82	3,98	5,84	1.625.200
Итого	**274.448**	**14.097,7**	**11.658,2**	**+ 2.439,5**	**+ 4.960,0**	**120,9**	**154,3**	**11.708,6**	**5,68**	**3,44**	**4,88**	**2.063.000**
Озерныя.												
Олонецкая	53.859	2.417,8	2.446,4	— 28,6	— 45,7	98,8	98,1	1.944,1	4,38	4,49	4,81	443.400
С.-Петербургская	108.203	5.907,3	5.402,6	+ 504,7	+ 470,4	109,3	108,7	4.756,7	1,68	1,54	1,66	2.872.900
Новгородская	279.805	11.817,1	10.892,3	+ 924,8	+ 4.207,8	108,5	155,3	9.112,8	5,57	3,53	5,40	1.638.500
Псковская	325.238	15.851,8	12.441,2	+ 3.410,6	+ 4.548,9	127,4	140,2	12.635,4	9,33	6,25	7,25	1.354.800
Итого	**767.105**	**35.994,0**	**31.182,5**	**+ 4.811,5**	**+ 9.181,4**	**115,4**	**134,2**	**28.449,0**	**4,51**	**3,28**	**4,13**	**6.309.600**
Прибалтійскія.												
Эстляндская	62.055	4.807,9	4.617,5	+ 190,4	— 353,8	104,1	93,1	4.096,6	8,76	9,47	8,49	467.400
Лифляндская	164.994	13.297,5	10.454,3	+ 2.843,2	+ 1.750,9	127,2	115,2	11.498,6	7,90	6,76	6,11	1.455.400
Курляндская	153.066	12.773,0	10.243,8	+ 2.529,2	+ 1.961,5	124,7	118,1	11.023,5	14,87	12,27	11,81	741.200
Итого	**380.115**	**30.878,4**	**25.315,6**	**+ 5.562,8**	**+ 3.358,6**	**122,0**	**112,2**	**26.618,7**	**9,99**	**8,77**	**8,11**	**2.664.000**
Сѣверо-Западныя.												
Ковенская	439.016	27.610,0	22.251,4	+ 5.358,6	+ 2.087,6	124,1	108,2	23.287,2	13,12	12,13	10,51	1.775.900
Виленская	466.976	21.096,7	17.411,8	+ 3.684,9	— 948,7	121,2	95,2	16.844,6	8,74	9,39	7,22	1.926.900
Гродненская	408.617	17.341,2	19.425,1	— 2.083,9	— 4.629,2	89,3	78,9	13.681,1	7,01	9,65	8,54	1.951.700
Витебская	399.651	17.487,6	11.141,4	+ 6.346,2	+ 5.499,5	157,0	145,9	13.740,5	7,49	4,72	4,33	1.833.900
Могилевская	483.591	20.884,2	17.511,2	+ 3.373,0	— 750,2	119,3	96,5	16.144,7	7,29	7,82	6,23	2.214.900
Минская	605.982	28.322,4	22.850,6	+ 5.471,8	— 1.557,4	123,9	94,8	22.809,8	8,11	9,01	6,66	2.813.400
Итого	**2.803.833**	**132.742,1**	**110.591,5**	**+ 22.150,6**	**— 298,4**	**120,0**	**99,8**	**106.507,9**	**8,50**	**8,77**	**7,17**	**12.516.700**
Центральныя.												
Московская	200.524	9.815,7	7.728,4	+ 2.087,3	+ 4.832,7	127,0	197,0	7.416,1	2,30	0,79	1,86	3.215.400
Тверская	387.751	17.118,5	14.895,3	+ 2.223,2	+ 7.572,9	114,9	179,3	13.098,8	6,02	2,59	5,16	2.177.200
Смоленская	431.377	20.722,6	17.991,7	+ 2.730,9	+ 5.557,8	115,2	136,6	15.647,3	8,03	5,28	7,16	1.949.600
Калужская	304.232	12.111,9	9.559,2	+ 2.552,7	+ 4.540,5	126,7	161,3	8.368,8	6,03	2,78	4,19	1.387.100
Тульская	546.891	27.314,2	24.093,5	+ 3.220,7	+ 68,4	113,4	100,3	21.884,8	12,33	12,41	10,88	1.773.700
Рязанская	614.635	32.446,5	27.426,2	+ 5.020,3	+ 556,5	118,3	101,7	26.523,6	11,01	11,33	10,00	2.408.400
Владимірская	396.334	16.035,9	14.459,8	+ 1.576,1	+ 7.235,9	110,9	182,2	11.514,1	6,07	2,36	5,56	1.895.900
Итого	**2.881.744**	**135.565,3**	**116.154,1**	**+ 19.411,2**	**+ 30.364,7**	**116,7**	**128,9**	**104.453,5**	**7,05**	**5,11**	**6,16**	**14.807.300**
Средневолжскія.												
Ярославская	204.058	10.897,1	10.312,1	+ 585,0	+ 3.208,2	105,7	141,7	8.536,4	7,01	4,37	6,62	1.218.300
Костромская	405.012	17.698,8	15.328,3	+ 2.370,5	+ 4.416,4	115,5	133,3	13.671,0	8,04	5,54	7,05	1.700.900
Нижегородская	522.098	20.227,0	22.939,6	— 2.712,6	— 1.332,9	88,3	93,8	14.800,5	7,40	8,14	9,92	1.999.300
Казанская	891.538	33.488,1	40.996,2	— 7.508,1	— 22.698,2	81,7	59,6	25.124,5	9,26	17,91	10,61	2.711.000
Симбирская	654.230	30.869,5	32.739,5	— 1.870,0	— 18.760,1	94,3	62,2	25.183,8	13,04	22,83	12,39	1.931.700
Вятская	1.458.184	59.715,3	54.300,4	+ 5.414,9	+ 14.005,6	110,0	130,6	45.187,6	12,06	8,32	10,97	3.747.000
Итого	**4.135.120**	**172.895,8**	**176.616,1**	**— 3.720,3**	**— 21.161,0**	**97,8**	**89,1**	**132.503,8**	**9,96**	**11,62**	**10,64**	**13.308.200**
Заволжскія.												
Пермская	553.262	36.132,1	31.222,3	+ 4.909,8	+ 8.210,6	115,7	129,4	30.292,3	8,12	6,00	7,19	3.731.200
Уфимская	895.114	55.006,3	45.130,5	+ 9.875,8	— 1.274,1	121,9	97,7	46.713,1	16,16	16,93	13,78	2.890.700
Оренбургская	89.424	2.488,2	2.671.0	— 182,8	— 1.224,7	93,2	67,1	1.871,1	0,91	1,53	1,12	2.065.200
Самарская	914.126	33.554,3	31.737,5	+ 1.816,8	— 23.935,7	105,7	58,4	27.584,3	7,78	14,55	7,35	3.544.500
Итого	**2.451.926**	**127.180,9**	**110.761,3**	**+ 16.419,6**	**— 18.223,9**	**114,8**	**87,5**	**106.460,8**	**8,71**	**10,33**	**7,77**	**12.231.600**
Заднѣпровскія.												
Волынская	827.534	52.778,6	44.560,9	+ 8.217,7	— 3.417,4	118,4	93,9	44.965,1	11,69	12,88	10,24	3.846.500
Кіевская	796.528	70.876,9	52.663,3	+ 18.213,6	+ 4.058,8	134,6	106,1	63.127,3	12,86	13,38	10,66	4.556.000
Подольская	806.069	65.582,2	51.876,2	+ 13.706,0	+ 9.615,8	126,4	117,2	57.725,1	15,42	13,25	12,30	3.743.700
Бессарабская	661.140	50.209,7	31.802,5	+ 18.407,2	+ 26.702,0	157,2	213,6	44.498,8	18,27	7,92	11,71	2.441.200
Херсонская	742.506	47.464,9	36.775,5	+ 10.689,4	+ 16.071,1	129,1	151,2	42.550,9	12,34	7,65	9,47	3.447.100
Итого	**3.834.077**	**286.912,3**	**217.678,4**	**+ 69.233,9**	**+ 53.030,3**	**131,3**	**122,7**	**252.867,2**	**14,02**	**11,40**	**10,74**	**18.034.500**
Южныя Степныя.												
Екатеринославская	203.650	14.363,4	16.470,2	— 2.106,8	— 2.388,0	87,2	85,7	12.816,7	4,18	4,90	5,07	3.061.300
Таврическая	751.344	54.459,0	37.141,2	+ 17.317,8	+ 14.675,0	146,6	136,9	48.692,4	25,95	18,32	18,68	1.876.200
Донского Войска обл.	1.021.872	21.057,5	24.413,9	— 3.356,4	— 21.508,3	86,3	49,5	16.326,5	4,67	11,05	5,93	3.496.300
Астраханская	148.307	673,5	1.803,8	— 1.130,3	— 967,4	37,3	41,0	275,5	0,22	0,89	1,13	1.246.000
Итого	**2.125.173**	**90.553,4**	**79.829,1**	**+ 10.724,3**	**— 10.188,7**	**113.4**	**89,9**	**78.111,1**	**7,97**	**9,19**	**7,45**	**9.679.800**
Днѣпровско-Донскія.												
Черниговская	650.197	28.938,0	21.828,7	+ 7.109,3	+ 1.231,1	132,6	104,4	23.773,4	7,99	7,80	5,99	2.975.500
Полтавская	609.813	42.125,3	40.323,6	+ 1.801,7	— 5.537,4	104,5	88,4	37.094,4	10,36	11,97	10,31	3.580.100
Орловская	707.859	41.005,8	32.019,0	+ 8.986,8	— 738,3	128,1	98,2	34.685,3	13,44	13,85	10,27	2.580.400
Курская	830.358	53.030,3	46.752,2	+ 6.278,1	— 6.459,1	113,4	89,1	45.617,1	15,12	17,58	13,69	3.016.700
Харьковская	457.289	29.904,6	27.497,0	+ 2.407,6	— 7.837,5	108,8	79,2	25.989,9	8,06	10,53	7,63	3.225.500
Воронежская	688.009	33.188,7	37.687,8	— 4.499,1	— 15.239,3	88,1	68,5	27.332,9	8,14	12,80	10,74	3.355.800
Итого	**3.943.525**	**228.192,7**	**206.108,3**	**+ 22.084,4**	**— 34.580,5**	**110,7**	**86,8**	**194.493,0**	**10,38**	**12,35**	**9,61**	**18.734.000**

Области и губерніи. Régions et gouvernements.	Посѣвная площадь въ 1910 г. въ десятинахъ. Superficie emblavée en 1910, en déciatines.	Общій сборъ въ 1910 г. Récolte totale en 1910.	Средній сборъ за пятилѣтіе 1905—1909 г. Moyenne quinquennale.	Переборъ (+) или недоборъ (—). Excédent (+) ou déficit (—). противъ: comparé à: Средн. за пятилѣтіе 1905-1908. La moyenne quinquennale.	Переборъ (+) или недоборъ (—). Excédent (+) ou déficit (—). противъ: comparé à: 1909.	% отнош. урожая 1910 г. къ сбору. Rapport % de la récolte 1910 à. Среднему за пятилѣтіе 1905—1909. La moyenne quinquennale.	% отнош. урожая 1910 г. къ сбору. Rapport % de la récolte 1910 à. 1909.	Остатокъ 1910 г. за вычетомъ посѣва въ тысячахъ пудовъ. Produit net de la récolte 1910 en milliers de pouds.	Остат. за посѣв. на 1 душу нас. об. пола. Produit net par habitant. 1910.	Остат. за посѣв. на 1 душу нас. об. пола. Produit net par habitant. 1909.	Остат. за посѣв. на 1 душу нас. об. пола. Produit net par habitant. Средн. за пятилѣтіе 1905—1909. Moyenne quinquennale.	Населеніе къ 1910 г. (приблизительно). Population en 1910 (approximativement).
		Въ тысячахъ пудовъ. En milliers de pouds.							Пуд. En pouds.			
1	2	3	4	5	6	7	8	9	10	11	12	13
Волжско-Донскія.												
Тамбовская	1.083.314	57.907,9	58.899,8	— 991,9	— 17.534,7	98,3	76,8	48.336,9	14,16	19,53	15,05	3.412.900
Пензенская	704.955	36.987,3	30 644,7	+ 6.342,6	— 5.730,0	120,5	86,6	30.601,3	16,96	20,47	14,09	1.803.900
Саратовская	851.578	35.851,1	37.914,4	— 2.063,3	— 8.516,2	94,6	80,8	30.000,6	9,70	12,42	9,48	3.094.700
Итого	**2.639.847**	**130.746,3**	**127.458,9**	**+ 3.287,4**	**— 31.780,9**	**102,6**	**80,4**	**108.938,8**	**13,10**	**17,08**	**13,28**	**8.311.500**
Итого въ 50 губ.	**26.236.913**	**1.385.758,9**	**1.213.354,0**	**+172 404,9**	**— 15.338,4**	**114,2**	**98,9**	**1151.112,4**	**9,70**	**10,00**	**8,71**	**118.660.200**
Предкавказскія.												
Кубанская	1.332.364	107.161,7	78.848,6	+ 28.313,1	+ 27.827,9	135,9	135,1	94.325,8	35,94	26,96	28,72	2.625.800
Ставропольская	907.667	38.647,4	28.266,2	+ 10.381,2	+ 3.693,4	136,7	110,6	31.670,2	25,72	24,64	21,23	1.231.100
Терская	248.070	13.952,8	9.259,0	+ 4.693,8	+ 3.755,9	150,7	136,8	11.803,6	9,98	7,24	6,77	1.182.700
Итого	**2.488.101**	**159.761,9**	**116.373,8**	**+ 43.388,1**	**+ 35.277,2**	**137,3**	**128,3**	**137.799,6**	**27,35**	**21,69**	**21,61**	**5.039.600**
Итого въ 53 губ. и обл.	**28.725.014**	**1.545.520,8**	**1.329.727,8**	**+215.793,0**	**+ 19.938,8**	**116,2**	**101,3**	**1288.912,0**	**10,59**	**10,46**	**9,21**	**123.699.800**
Привислинскія.												
Варшавская	382.442	27.673,3	24.559,2	+ 3.114,1	— 683,4	112,7	97,6	23.408,0	9,43	9,99	8,86	2.482.000
Калишская	276.167	21.753,2	20.050,6	+ 1.702,6	+ 224,2	108,5	101,0	18.615,4	16,52	15,97	16,32	1.126.700
Кѣлецкая	164.606	11.377,0	10.480,0	+ 897,0	— 54,1	108,6	99,5	9.377,4	9,72	9,94	9,14	965.200
Ломжинская	155.444	9,855,9	8.486,7	+ 1.369,2	— 348,2	116,1	96,6	8.115,8	11,88	12,53	10,40	683.600
Люблинская	301.998	22.358,7	20.122,9	+ 2.235,8	+ 680,8	111,1	103,1	18.933,0	12,55	12,70	12,00	1.508.300
Петроковская	271.909	17.883,4	15.686,4	+ 2.197,0	+ 105,3	114.0	100,6	14.768,9	7,64	8,13	13,31	1.933.400
Плоцкая	224.071	17.143,9	15.333,5	+ 1.810,4	+ 1.540.9	111,8	109,9	14.657,8	20,94	20,51	20,46	700.000
Радомская	203.708	13.489,9	11.357,9	+ 2.132,0	+ 1.229,9	118.8	110,0	11.150,5	10,32	10.05	9,48	1.080.800
Сувалкская	165.658	10.569,0	10.008,4	+ 560,6	— 1.745,6	105,6	85,8	8.694.1	13,03	15,89	12,60	667.300
Сѣдлецкая	247.766	14.295,2	15.231,1	— 935,9	— 3.285,3	93,9	81,3	11.479,4	11,69	15,49	11,43	981.900
Итого	**2.393.769**	**166.399,5**	**151.316,7**	**+ 15.082,8**	**— 2.335,5**	**110,0**	**98.6**	**139.200,3**	**11,47**	**12,13**	**11,12**	**12.129.200**
Итого въ 63 губ. и обл. Европ. Россіи	**31.118.783**	**1.711.920,3**	**1.481.044,5**	**+230.875,8**	**+ 17.603,3**	**115,6**	**101,0**	**1428.112,3**	**10,51**	**10,61**	**9,38**	**135.829.000**
Закавказскія.												
Дагестанская	47.780	2.336,8	2.064,4	+ 272,4	— 133,7	113,2	93,8	1.850,9	2,73	3.06	2,48	675.800
Бакинская	192.037	6.723,9	6.964.9	— 241,0	— 1.063,7	96,5	86,3	4.945,7	4,88	6,74	5,92	1.013.900
Елисаветпольская	195.466	5.306,7	6.312,3	— 1.005,6	— 1.517,0	84,1	77,8	3.636,7	3,61	5,39	4,84	1.007.800
Тифлисская	174.984	6.643,2	3.892,1	+ 2.751,1	+ 1.996,6	170,7	143,0	4.905,4	3,90	2,72	2,66	1.259.000
Черноморская	4.177	227,5	154,4	+ 73,1	+ 57,2	147,3	133,6	186,1	1,48	1,12	1,53	126.200
Кутаисская	21.863	726,4	500,6	+ 225,8	+ 8,2	145,1	101,1	534,8	0,47	0,51	0,36	1.122.800
Батумская	1.548	69,8	467,2	— 397,4	+ 5,9	14,9	109,2	55,3	0,34	0,30	2,41	164.300
Эриванская	64.816	4.075,2	4.546,4	— 471,2	— 1.512,2	89,6	72,9	3.306,5	3,46	5,03	3,96	957.100
Карсская	5.119	249,0	352,4	— 103,4	— 5,2	70,7	98,0	206,1	0,55	0,55	0,78	370.600
Итого	**707.790**	**26.358,5**	**25.254,7**	**+ 1.103,8**	**— 2.163,9**	**104,4**	**92,4**	**19.627,5**	**2,93**	**3,43**	**3,09**	**6.697.500**
Западно-Сибирскія.												
Тобольская	125.123	6,643,9	6.003,7	+ 640,2	+ 1.870,6	110,7	139,2	5.438,3	3,03	1,96	2,86	1.799.000
Томская	135.574	8.679,9	7.798,9	+ 881,0	+ 2.995,2	111,3	152,7	7.466,9	2,36	1,49	2,58	3.172.600
Енисейская	109.619	4.720,1	5.421,8	— 701,7	+ 1.138,7	87,1	131,8	3.796,7	4,42	3,72	6,65	859.100
Иркутская	102.725	4.151,9	4.948,0	— 796,1	— 507,9	83,9	89,1	3.254,3	4,82	6,15	7,03	674.900
Итого	**473.041**	**24.195,8**	**24.172,4**	**+ 23,4**	**+ 5.496,6**	**100,1**	**129,4**	**19.956,2**	**3,07**	**2,37**	**3,63**	**6.505.600**
Восточно-Сибирскія.												
Амурская	735	35,3	0,6	+ 34,7	+ 35,1	5.883,3	17.650,0	27,6	0,13	0,00	0,00	217.700
Забайкальская	3.957	239,5	2.506,5	— 2.267,0	+ 48,1	9,6	125,1	194,4	0,23	0,18	2,55	833.400
Приморская	1.009	69,4	32,6	+ 36,8	+ 36,9	212,9	213,5	60,5	0,21	0,08	0,09	281.100
Якутская	—	—	0,9	— 0,9	—	—	—	—	—	—	0,00	315.600
Сахалинская	—	—	5,8	— 5,8	—	—	—	—	—	—	0,24	13.800
Итого	**5.701**	**344,2**	**2.546,4**	**— 2.202,2**	**+ 120,1**	**13,5**	**135,7**	**282,5**	**0,17**	**0,13**	**1,29**	**1.661.600**
Итого въ 9 губ. Сибири.	**478.742**	**24.540,0**	**26.718,8**	**— 2.178,8**	**+ 5.616,7**	**91,8**	**129,7**	**20.238,7**	**2,47**	**1,96**	**3,40**	**8.167.200**
Степныя.												
Тургайская	6.600	134,9	75,2	+ 59,7	+ 22,8	179,4	120,3	105,3	0,18	0,17	0,11	571.100
Уральская	45.806	548,1	745,4	— 197,3	— 765,6	73,5	41,7	314,9	0,40	1,49	0,75	775.400
Акмолинская	5.801	164,5	237,3	— 72,8	— 24,9	69,3	86,9	126,9	0,13	0,16	0,25	996.500
Семипалатинская	1.464	51,7	52,9	— 1,2	+ 4,3	97,7	109,1	40,4	0,05	0,05	0,05	842.200
Итого	**59.671**	**899,2**	**1.110,8**	**— 211,6**	**— 763,4**	**80,9**	**54,1**	**587,5**	**0,18**	**0,46**	**0,28**	**3.185.200**
Туркестанскія.												
Семирѣченская	6.075	309,0	578,4	— 269,4	— 208,1	53,4	59,8	253,3	0,21	0,38	0,45	1.188.200
Сыръ-Дарьинская	185.687	7.563,2	9.536,7	— 1.973,5	— 2 413,7	79,3	75,6	5.991,2	3,22	4,46	3,89	1.858.200
Самаркандская	187.778	7.694,4	6.779,3	+ 915,1	+ 220,2	112,0	102,9	6.271,9	5,36	5,31	5,05	1.169.900
Ферганская	127.582	9.098,2	5.609,8	+ 3.488,4	+ 3.536,8	162,2	163,6	8.105,4	3,98	2,49	2,61	2.034.200
Закаспійская	31.276	1.912,5	1.595,7	+ 316,8	+ 423,1	119,9	128,4	1.695,4	3,85	3.04	3,45	440.800
Итого	**538.398**	**26.577,3**	**24.099,9**	**+ 2.477,4**	**+ 1.558,3**	**110,3**	**106,2**	**22.317,2**	**3,34**	**3,21**	**3,32**	**6.691.300**
Итого въ 9 губ. Ср. Азіи.	**598.069**	**27.476,5**	**25.210,7**	**+ 2.265,8**	**+ 794,9**	**109,0**	**103,0**	**22.904,7**	**2,32**	**2,31**	**2,28**	**9.876.500**
Итого въ 27 губ. и обл. Азіатской Россіи	**1.784.601**	**78.375,0**	**77.184,2**	**+ 1.190,8**	**+ 4.247,7**	**101,5**	**105,7**	**62.770,9**	**2,53**	**2,51**	**2,87**	**24.741.200**
Всего въ 90 губ. и обл. Имперіи	**32.903.384**	**1.790.295,3**	**1.558.228,7**	**+232.066,6**	**+ 21.851,0**	**114,9**	**101,2**	**1490.883,2**	**9,28**	**9,39**	**8,47**	**160.570.200**

Области и губерніи. Régions et gouvernements.	Посѣвная площадь въ 1910 г. въ десятинахъ. Superficie emblavée en 1910, en déciatines.	Общій сборъ въ 1910 г. Récolte totale en 1910.	Средній сборъ за пятилѣтіе 1905—1909 г. Moyenne quinquennale.	Переборъ (+) или недоборъ (—). Excédent (+) ou déficit (—). противъ: comparé à: Средн. за пятилѣтіе 1905-1909. La moyenne quinquennale.	Переборъ (+) или недоборъ (—). Excédent (+) ou déficit (—). противъ: comparé à: 1909.	% отнош. урожая 1910 г. къ сбору. Rapport % de la récolte 1910 à. Среднему за пятилѣтіе 1905—1909. La moyenne quinquennale.	% отнош. урожая 1910 г. къ сбору. Rapport % de la récolte 1910 à. 1909.	Остатокъ 1910 г. за вычетомъ посѣва въ тысячахъ пудовъ. Produit net de la récolte 1910 en milliers de pouds.	Остат. за посѣв. на 1 душу нас. об. поля. Produit net par habitant. 1910.	Остат. за посѣв. на 1 душу нас. об. поля. Produit net par habitant. 1909.	Вѣсъ четверти въ 1910 г. Poids d'une tchetverte en 1910.
		Въ тысячахъ пудовъ. En milliers de pouds.							Пудовъ. En pouds.		
1	2	3	4	5	6	7	8	9	10	11	12
Сѣверныя.											
Архангельская	17.453	781,0	645,5	+ 135,5	+ 28,1	121,0	103,7	616,1	1,41	1,29	8,1
Вологодская	256.978	13.316,0	11.011,3	— 2.304,7	+ 4.933,1	120,9	158,8	11.091,9	6,82	3,98	8,6
Итого	**274.431**	**14.097,0**	**11.656,8**	**+ 2.440,2**	**+ 4.961,2**	**120,9**	**154,3**	**11.708,0**	**5,68**	**3,44**	**8,5**
Озерныя.											
Олонецкая	53.858	2.417,7	2.446,3	— 28,6	— 45,8	98,8	98,1	1.944,0	4,38	4,49	9,0
С.-Петербургская	108.042	5.895,6	5.393,5	+ 502,1	+ 470,7	109,3	108,7	4.746,9	1,65	1,54	8,8
Новгородская	279.797	11.816,9	10.886,2	+ 930,7	+ 4.212,5	108,5	155,4	9.112,6	5,57	3,53	8,9
Псковская	321.474	15.669,8	12.254,2	+ 3.415,6	+ 4.480,5	127,9	140,0	12.491,8	9,22	6,20	9,0
Итого	**763.171**	**35.800,0**	**30.980,2**	**+ 4.819,8**	**+ 9.117,9**	**115,6**	**134,2**	**28.295,3**	**4,49**	**3,28**	**8,9**
Прибалтійскія.											
Эстляндская	59.274	4.584,6	4.415,8	+ 168,8	— 319,0	103,8	93,5	3.908,2	8,36	8,99	9,3
Лифляндская	159.840	12 882,2	10.079,3	+ 2.802,9	+ 1.627,6	127,8	114,5	11.136,0	7,65	6,59	9,1
Курляндская	130.043	10.511,1	8.292,8	+ 2.218,3	+ 1.368,6	126,7	115,0	9.035,4	12,19	10,36	9,0
Итого	**349.157**	**27.977,9**	**22 787,9**	**+ 5.190,0**	**+ 2.677,2**	**122,8**	**110,6**	**24.079,6**	**9,04**	**8,06**	**9,1**
Сѣверо-Западныя.											
Ковенская	393.859	24.172,4	19.406,0	+ 4.766,4	+ 1.499,8	124,6	106,6	20.307,8	11,44	10,78	8,4
Виленская	455.912	20.557,9	16.994,8	+ 3.563,1	— 1.068,7	115,1	95,1	16.406,7	8,51	9,22	8,4
Гродненская	387.947	16.188,3	18.241,1	— 2.052,8	— 4.674,1	88,7	77,6	12.728,7	6,52	9,15	8,3
Витебская	394.797	17.257,2	10.958,6	+ 6.298,6	+ 5.418,2	157,5	145,8	13.556,9	7,39	4.66	8,8
Могилевская	479.566	20.684,0	17.331,9	+ 3.352,1	— 738,2	119,3	96,6	15.984,9	7,22	7,74	8,7
Минская	588.548	27,260,1	21.839,7	+ 5.420,4	— 1.569,4	124,8	94,6	21.912,5	7,79	8,68	8,7
Итого	**2.700.629**	**126.119,9**	**104.772,1**	**+ 21.347,8**	**— 1.132,4**	**120,4**	**99,1**	**100.897,5**	**8,06**	**8,38**	**8,6**
Центральныя.											
Московская	200.494	9.814,6	7.727,2	+ 2.087,4	+ 4.833,2	128,3	197,0	7.415,3	2,30	0,79	8,8
Тверская	387.568	17.098,1	14.892,1	+ 2.206,0	+ 7.552,8	114,8	179,1	13.080,2	6,01	2,59	8,9
Смоленская	431.026	20.704,2	17.965,2	+ 2.739,0	+ 5.572,0	115,2	136,8	15.632,3	8,02	5,27	8,9
Калужская	303.355	12.043,0	9.497,5	+ 2.545,5	+ 4.529,5	126,8	160,3	8.311,5	5,99	2,75	8,9
Тульская	541.344	26.832,0	23.686,4	+ 3.145,6	+ 52,5	113,3	100,2	21.456,3	12,09	12,17	8,9
Рязанская	613.137	32.314,1	27.263,3	+ 5.050,8	+ 590,2	118,5	101,9	26.405,6	10,96	11,27	8,9
Владимірская	396.334	16.035,9	14.427,0	+ 1.608,9	+ 7.265,0	111,2	182,8	11 514,1	6,07	2,35	8,7
Итого	**2.873.258**	**134.841,9**	**115 458,7**	**+ 19.383,2**	**+ 30.395,2**	**116,8**	**129,1**	**103.815,3**	**7,01**	**5,07**	**8,9**
Средневолжскія.											
Ярославская	204.050	10.896,8	10.310,6	+ 586,2	+ 3.212,0	105,7	141,8	8.536,2	7,01	4,37	8,9
Костромская	404.952	17.695,0	15.323,7	+ 2.371,3	+ 4.412,6	115,5	133,2	13.667,8	8,04	5,54	8,4
Нижегородская	518.414	20.105,7	22.865,4	— 2.759,7	— 1.370,0	87,9	93,6	14.717,7	7,36	8,11	8,7
Казанская	891.480	33.485,8	40.974,4	— 7.488,6	— 22.697,8	81,7	59,6	25.122,7	9,26	17,91	8,2
Симбирская	653.984	30.844,9	32.719,9	— 1.875,0	— 18.755,7	94,3	62,2	25.162,5	13,03	22,82	8,5
Вятская	1.458.184	59.715,3	54.161,7	+ 5.553,6	+ 14.005,6	110,3	136,4	45.187,6	12,06	8,32	8,1
Итого	**4.131.064**	**172.743,5**	**176.355,7**	**— 3.612,2**	**— 21.193,3**	**98,0**	**89,1**	**132.394,5**	**9,95**	**11,62**	**8,3**
Заволжскія.											
Пермская	553.155	36.124,2	31.203,3	+ 4.920,9	+ 8.212,7	115,8	129,4	30.285,5	8,12	6,00	8,4
Уфимская	894.963	54.997,1	45.042,3	+ 9.954,8	— 1.253,8	122,1	97,8	46.705,1	16,16	16,92	8,4
Оренбургская	89.384	2.487,3	2.654,5	— 167,2	— 1.219,9	93,7	67,1	1.870,5	0,91	1,53	7,9
Самарская	908.442	33.193,4	31.726,5	+ 1.466,9	— 24.286,8	104,6	57,7	27.259,9	7,69	14,55	7,8
Итого	**2.445.944**	**126.802,0**	**110.626,6**	**+ 16.175,4**	**— 18.547,8**	**114,6**	**87,2**	**106.121,0**	**8,68**	**10,33**	**8,2**
Заднѣпровскія.											
Волынская	576.772	34.392,8	28.921,9	+ 5.470,9	— 3.846,5	118,9	89,9	28.982,0	7,53	8,74	9,2
Кіевская	458.556	38.246,6	28.400,1	+ 9.846,5	— 1.252,6	134,7	96,8	33 695,6	7,40	7,88	8,7
Подольская	352.998	30.054,2	21.192,7	+ 8.861,5	+ 5.445,7	141,8	122,1	26.550,1	7,09	5,85	8,9
Бессарабская	212.891	16.654,7	10.290,9	+ 6.363,8	+ 9.238,3	161,8	224,6	14.851,1	6,08	2,48	9,0
Херсонская	376.046	25.218,8	19.815,8	+ 5 403,0	+ 9.215,4	127,3	157,6	22.714,5	6,59	3,88	9,1
Итого	**1.977.263**	**144.567,1**	**108.621,4**	**+ 35.945,7**	**+ 18.800,3**	**133,1**	**114,9**	**126.793,3**	**7,03**	**6,14**	**9,0**
Южныя Степныя.											
Екатеринославская	127.334	8.154,9	9.329,6	— 1.174,7	— 1.693,2	87,4	82,8	7.238,5	2,36	2,88	9,3
Таврическая	203.415	12.380,5	8.138,6	+ 4.241,9	+ 5.034,7	152,1	168,5	11.224,8	5,98	3,31	9,1
Донского Войска обл.	872.349	16.637,6	18.563,9	— 1.926,3	— 15.628,5	89,6	51,6	12.816,8	3,67	8,35	8,8
Астраханская	140.607	652,9	1.643,8	— 990,9	— 912,1	39,7	41,7	274,2	0,22	0,85	7,7
Итого	**1.343.705**	**37.825,9**	**37.675,9**	**+ 150,0**	**— 13.199,1**	**100,4**	**74,1**	**31.554,3**	**3,26**	**4,66**	**9,0**
Днѣпровско-Донскія.											
Черниговская	639.871	28.201,2	21.150,6	+ 7.050,6	+ 1.227,1	133,3	104,5	23.122,0	7,77	7,58	8,1
Полтавская	510.991	34.910,4	32.814,8	+ 2.095,6	— 4.584,2	106,4	88,4	30.658,8	8,56	9,92	8,4
Орловская	693.023	39.619,6	30.375,3	+ 9.244,3	— 746,2	130,4	98,2	33.440,1	12,96	13,37	8,8
Курская	754.978	47.261,9	40.665,8	+ 6.596,1	— 5.538,4	116,2	89,5	40.523,6	13,43	15,56	8,7
Харьковская	380.946	23 624,4	21.585,1	+ 2.039,3	— 6.755,5	109,4	77,8	20.339,0	6,31	8,44	8,9
Воронежская	669.028	32.012,5	35.537,3	— 3.524,8	— 14.020,7	90,1	69,5	26.314,7	7,84	12,05	8,8
Итого	**3.648.837**	**205.630,0**	**182.128,9**	**+ 23 501,1**	**— 30.417,9**	**112,9**	**87,1**	**174.398,2**	**9,31**	**11,06**	**8,6**

Области и губерніи. Régions et gouvernements.	Посѣвная площадь въ 1910 г. въ десятинахъ. Superficie emblavée en 1910, en déciatines.	Общій сборъ въ 1910 г. Récolte totale en 1910.	Средній сборъ за пятилѣтіе 1905—1909 г. Moyenne quinquennale.	Переборъ (+) или недоборъ (—). Excédent (+) ou déficit (—). противъ: comparé à: Средн. за пятилѣтіе 1905-1909. La moyenne quinquennale.	1909.	% отнош. урожая 1910 г. къ сбору. Rapport % de la récolte 1910 à. Среднему за пятилѣтіе 1905—1909. La moyenne quinquennale.	1909.	Остатокъ 1910 г. за вычетомъ посѣва въ тысячахъ пудовъ. Produit net de la récolte 1910 en milliers de pouds.	Остат. за посѣв. на 1 душу нас. об. пола. Produit net par habitant. 1910.	1909.	Вѣсъ четверти въ 1910 г. Poids d'une tchetverte en 1910.
		Въ тысячахъ пудовъ. En milliers de pouds.							Пудовъ. En pouds.		
1	2	3	4	5	6	7	8	9	10	11	12
Волжско-Донскія.											
Тамбовская	1.076.021	57.256,5	58.224,1	— 967,6	— 17.491,3	98,3	76,6	47.747,1	13,99	19,34	8,6
Пензенская	703.920	36.898,4	30.517,9	+ 6.380,5	— 5.717,2	120,9	86,6	30.520,8	16,92	20,42	9,0
Саратовская	849.521	35.720,0	37.685,6	— 1.965,6	— 8.475,8	94,8	80,8	29.884,5	9,66	12,37	8,6
Итого	**2.629.462**	**129.874,9**	**126.427,6**	**+ 3.447,3**	**— 31.684,3**	**102,7**	**80,4**	**108.152,4**	**13,01**	**16,97**	**8,7**
Итого въ 50 губ.	**23.136.921**	**1.156.280,1**	**1.027.491,8**	**+128.788,3**	**— 50.223,0**	**112,5**	**95,8**	**948.209,4**	**7,99**	**8,56**	**8,6**
Предкавказскія.											
Кубанская	143.672	11.632,3	9.590,3	+ 2.042,0	+ 3.059,3	121,3	135,7	10.312,6	3,94	2,91	9,4
Ставропольская	18.549	771,6	770,7	+ 0,9	+ 7,6	100,1	101,0	640,7	0,52	0,52	9,2
Терская	41.680	1.734,0	1.916,6	— 182,6	— 201,5	90,5	89,6	1.422,8	1,20	1,35	8,8
Итого	**203.901**	**14.137,9**	**12.277,6**	**+ 1.860,3**	**+ 2.865,4**	**115,2**	**125,4**	**12.376,1**	**2,46**	**1,96**	**9,3**
Итого въ 53 губ. и обл.	**23.340.822**	**1.170.418,0**	**1.039.769,4**	**+130.648,6**	**— 47.357,6**	**112,6**	**96,1**	**960.585,5**	**7,77**	**8,29**	**8,6**
Привислинскія.											
Варшавская	309.406	21.325,7	19.221,7	+ 2.104,0	— 1.240,4	110,9	94,5	17.892,8	7,21	7,94	9,3
Калишская	237.357	18.216,0	16.762,8	+ 1.453,2	+ 15,2	108,7	100,1	15.528,1	13,78	13,47	9,3
Кѣлецкая	107.722	7.236,1	6.373,2	+ 862,9	— 208,6	113,5	97,2	5.942,7	6,16	6,42	9,2
Ломжинская	131.385	8.066,0	6.929,4	+ 1.136,6	— 482,1	116,4	94,4	6.602,3	9,66	10,48	9,5
Люблинская	207.182	14.119,9	12.743,0	+ 1.376,9	— 247,6	110,8	98,3	11.791,7	7,82	8,38	9,2
Петроковская	242.708	15.599,4	13.746,3	+ 1.853,1	— 9,4	113,5	99,9	12.832,7	6,64	7,11	9,3
Плоцкая	177.066	12.946,6	11.813,0	+ 1.133,6	+ 858,6	109,6	107,1	11.006,0	15,72	15,85	9,2
Радомская	171.461	11.046,3	9.225,5	+ 1.820,8	+ 953,0	119,7	109,4	9.085,4	8,41	8,24	9,2
Сувалкская	141.655	8.785,7	8.419,9	+ 365,8	— 1.620,0	104,3	84,4	7.188,0	10,77	13,39	9,3
Сѣдлецкая	208.467	11.645,7	12.538,5	— 892,8	— 2.861,7	92,9	80,3	9.286,0	9,46	12,75	9,4
Итого	**1.934.409**	**128.987,4**	**117.773,3**	**+ 11.214,1**	**— 4.843,0**	**109,5**	**96,4**	**107.155,7**	**8,83**	**9,60**	**9,3**
Итого въ 63 губ. и обл. Европ. Россіи	**25.275.231**	**1.299.405,4**	**1.157.542,7**	**+141.862,7**	**— 52.200,6**	**112,3**	**96,1**	**1.067.741,2**	**7,86**	**8,38**	**8,7**
Закавказскія.											
Дагестанская	4.055	179,0	228,8	— 49,8	— 90,2	78,2	66,5	137,8	0,20	0,35	8,5
Бакинская	5.411	195,3	113,1	+ 82,2	+ 100,0	172,7	204,9	149,0	0,15	0,09	8,8
Елисаветпольская	1.313	49,5	55,1	— 5,6	— 23,9	89,8	67,4	40,3	0,04	0,06	8,4
Тифлисская	1.616	85,5	87,4	— 1,9	— 10,4	97,8	89,2	71,6	0,06	0,06	8,4
Черноморская	543	32,3	19,7	+ 12,6	+ 7,8	164,0	131,8	27,2	0,22	0,16	9,1
Кутаисская	847	35,5	39,7	— 4,2	— 86,6	89,4	29,1	27,7	0,02	0,10	8,5
Батумская	276	6,6	1,2	+ 5,4	+ 5,9	550,0	942,9	4,1	0,03	0,00	9,0
Эриванская	57	2,4	11,9	— 9,5	+ 1,6	20,2	300,0	1,8	0,01	0,00	8,5
Карсская	457	20,4	27,7	— 7,3	+ 6,0	73,6	141,7	16,6	0,04	0,03	8,7
Итого	**14.575**	**606,5**	**584,6**	**+ 21,9**	**— 89,8**	**103,7**	**87,1**	**476,1**	**0,07**	**0,09**	**8,6**
Западно-Сибирскія.											
Тобольская	124.909	6.633,1	5.968,7	+ 664,4	+ 1.958,8	111,1	141,9	5.429,5	3,02	1,92	8,4
Томская	133.163	8.535,6	7.706,0	+ 829,6	+ 2.982,6	110,8	153,7	7.345,8	2,32	1,46	8,3
Енисейская	107.897	4.638,5	5.347,9	— 709,4	+ 1.113,3	86,7	131,6	3.730,5	4,34	3,66	8,4
Иркутская	102.725	4.151,9	4.947,3	— 795,4	— 507,9	83,9	89,1	3.254,3	4,82	6,15	8,3
Итого	**468.694**	**23.959,1**	**23.969,9**	**— 10,8**	**+ 5.546,8**	**100,0**	**130,1**	**19.760,1**	**3,04**	**2,34**	**8,3**
Вооточно-Сибирскія.											
Амурская	735	35,3	0,6	+ 34,7	+ 35,1	5.883,3	17.650,0	27,6	0,13	0,00	9,0
Забайкальская	3.957	239,5	189,3	+ 50,2	+ 48,4	126,5	125,3	194,4	0,23	0,18	8,0
Приморская	1.003	69,0	27,2	+ 41,8	+ 37,0	253,7	215,6	60,2	0,21	0,08	8,8
Якутская	—	—	0,9	— 0,9	—	—	—	—	—	—	—
Сахалинская	—	—	5,8	— 5,8	—	—	—	—	—	—	—
Итого	**5.695**	**343,8**	**223,8**	**+ 120,0**	**+ 120,5**	**153,6**	**154,0**	**282,2**	**0,17**	**0,13**	**8,3**
Итого въ 10 губ. Сибири.	**474.389**	**24.302,9**	**24.193,7**	**+ 109,2**	**+ 5.667,3**	**100,5**	**130,4**	**20 042,3**	**2,45**	**1,93**	**8,3**
Степныя.											
Тургайская	6.567	134,2	73,6	+ 60,6	+ 27,8	182,3	125,2	104,8	0,18	0,16	8,8
Уральская	44.394	533,0	660,8	— 127,8	— 779,3	80,7	40,6	305,7	0,39	1,49	8,5
Акмолинская	5.799	164,4	236,8	— 72,4	— 25,0	69,4	86,8	126,8	0,13	0,16	8,2
Семипалатинская	428	20,2	40,8	— 20,6	— 9,8	49,5	67,3	17,2	0,02	0,03	8,6
Итого	**57.188**	**851,8**	**1.012,0**	**— 160,2**	**— 786,3**	**84,2**	**52,0**	**554,5**	**0,17**	**0,45**	**8,5**
Туркестанскія.											
Семирѣченская	1.122	62,0	193,9	— 131,9	+ 20,2	32,0	148,3	52,2	0,04	0,03	8,9
Сыръ-Дарьинская	2.205	148,9	122,0	+ 26,9	— 129,3	122,0	53,5	131,6	0,07	0,13	8,0
Самаркандская	5.436	179,6	332,2	— 152,6	+ 21,9	54,1	113,9	136,1	0,12	0,10	8,2
Ферганская	17	0,7	51,7	— 51,0	— 116,3	1,4	0,6	0,5	0,00	0,06	9,0
Закаспійская	—	—	12,1	— 12,1	—	—	—	—	—	—	—
Итого	**8.780**	**391,2**	**711,9**	**— 320,7**	**— 203,5**	**55,0**	**65,8**	**320,4**	**0,05**	**0,08**	**8,3**
Итого въ 9 губ. Ср. Азіи.	**65.968**	**1.243,0**	**1.723,9**	**— 480,9**	**— 989,8**	**72,1**	**55,7**	**874,9**	**0,09**	**0,20**	**8,4**
Итого въ 27 губ. и обл. Азіатской Россіи	**554.932**	**26.152,4**	**26.502,2**	**— 349,8**	**+ 4.587,7**	**98,7**	**121,3**	**21.393,3**	**0,86**	**0,70**	**8,3**
Всего въ 90 губ. и обл. Имперіи [1]	**25.830.163**	**1.325.557,8** [2]	**1.184.044,9**	**+141.512,9**	**— 47.612,9**	**112,0**	**96,5**	**1.089.134,5**	**6,76**	**7,25**	**8,7**

[1]) Сверхъ того съ 147 десятинъ сборъ въ 1910 году не указанъ. [2]) Выводъ *средняго сбора* сдѣланъ: по Батумской, Амурской, Якутской, Сахалинской и Закаспійской обл.—за 2-хъ-лѣтіе; по Забайкальской, Приморской, Самаркандской и Ферганской обл.—за 3-хъ-лѣтіе и по Акмолинской обл.—за 4-хъ-лѣтіе.

Области и губерніи. Régions et gouvernements.	Посѣвная площадь въ 1910 г. въ десятинахъ. Superficie emblavée en 1910, en déciatines.	Общій сборъ въ 1910 г. Récolte totale en 1910.	Средній сборъ за пятилѣтіе 1905—1909 г. Moyenne quinquennale.	Переборъ (+) или недоборъ (—). Excédent (+) ou déficit (—). противъ: comparé à: Средн. за пятилѣтіе 1905-1909. La moyenne quinquennale.		% отнош. урожая 1910 г. къ сбору. Rapport % de la récolte 1910 à. Среднему за пятилѣтіе 1904—1908. La moyenne quinquennale.	1909.	Остатокъ 1910 г. за вычетомъ посѣва въ тысячахъ пудовъ. Produit net de la récolte 1910 en milliers de pouds.	Остат. за посѣв. на 1 душу нас. об. пола. Produit net par habitant. 1910.	1909.	Вѣсъ четверти въ 1910 г. Poids d'une tchetverte en 1910.
		Въ тысячахъ пудовъ. En milliers de pouds.		1909.					Пудовъ. En pouds.		
1	2	3	4	5	6	7	8	9	10	11	12
Сѣверныя.											
Архангельская	—	—	—	—	—	—	—	—	—	—	—
Вологодская	17	0,7	1,4	— 0,7	— 1,2	50,0	58,3	0,6	0,00	0,00	10,0
Итого	**17**	**0,7**	**1,4**	**— 0,7**	**— 1,2**	**50,0**	**58,3**	**0,6**	**0,00**	**0,00**	**10,0**
Озерныя.											
Олонецкая	1	0,1	0,1	—	+ 0,1	100,0	—	0,1	0,00	—	10,0
С.-Петербургская	161	11,7	9,1	+ 2,6	— 0,3	128,6	97,5	9,8	0,03	0,00	10,1
Новгородская	8	0,2	6,1	— 5,9	— 4,7	3,3	4,1	0,2	0,00	0,00	9,4
Псковская	3.764	182,0	187,0	— 5,0	+ 68,4	96,3	160,2	143,6	0,11	0,05	9,7
Итого	**3.934**	**194,0**	**202,3**	**— 8,3**	**+ 63,5**	**95,9**	**148,7**	**153,7**	**0,02**	**0,00**	**9,7**
Прибалтійскія.											
Эстляндская	2.781	223,3	201,7	+ 21,6	— 34,8	110,7	86,5	188,4	0,40	0,48	10,1
Лифляндская	5.154	415,3	375,0	+ 40,3	+ 123,3	110,7	142,2	362,6	0,25	0,17	9,4
Курляндская	23.023	2.261,9	1.951,0	+ 310,9	+ 592,9	115,9	135,5	1.988,1	2,68	1,91	9,5
Итого	**30.958**	**2.900,5**	**2.527,7**	**+ 372,8**	**+ 681,4**	**114,7**	**130,7**	**2.539,1**	**0,95**	**0,71**	**9,5**
Сѣверо-Западныя.											
Ковенская	45.157	3.437,6	2.845,4	+ 592,2	+ 587,8	120,8	120,6	2.979,4	1,68	1,35	9,2
Виленская	11.064	538,8	417,0	+ 121,8	+ 120,0	129,2	128,7	437,9	0,23	0,17	8,7
Гродненская	20.670	1.152,9	1.184,0	— 31,1	+ 44,9	97,4	104,1	952,4	0,49	0,50	9,0
Витебская	4.854	230,4	182,8	+ 47,6	+ 81,3	126,0	154,5	183,6	0,10	0,06	9,1
Могилевская	4.025	200,2	179,3	+ 20,9	— 12,0	111,7	94,3	159,8	0,07	0,08	9,2
Минская	17.434	1.062,3	1.010,9	+ 51,4	+ 12,0	105,1	101,1	897,3	0,32	0,33	9,5
Итого	**103.204**	**6.622,2**	**5.819,4**	**+ 802,8**	**+ 834,0**	**112,1**	**114,4**	**5.610,4**	**0,44**	**0,39**	**9,2**
Центральныя.											
Московская	30	1,1	1,2	— 0,1	— 0,5	91,7	68,8	0,8	0,00	0,00	9,3
Тверская	183	20,4	3,2	+ 17,2	+ 20,1	637,5	6.800,0	18,6	0,01	0,00	9,6
Смоленская	351	18,4	26,5	— 8,1	— 14,2	69,4	56,6	15,0	0,01	0,01	9,7
Калужская	877	68,9	61,7	+ 7,2	+ 11,0	111,7	119,0	57,3	0,04	0,03	9,8
Тульская	5.547	482,2	407,1	+ 75,1	+ 15,9	118,4	103,4	428,5	0,24	0,24	9,7
Рязанская	1.498	132,4	162,9	— 30,5	— 33,7	81,3	79,7	118,0	0,05	0,06	9,7
Владимірская	—	—	32,8	— 32,8	— 29,1	—	—	—	—	0,01	—
Итого	**8.486**	**723,4**	**695,4**	**+ 28,0**	**— 30,5**	**104,0**	**96,0**	**638,2**	**0,04**	**0,04**	**9,7**
Средневолжскія.											
Ярославская	8	0,3	1,5	— 1,2	— 3,9	20,0	7,3	0,2	0,00	0,00	8,9
Костромская	60	3,8	4,6	— 0,8	+ 3,8	82,6	—	3,2	0,00	—	9,3
Нижегородская	3.684	121,3	74,2	+ 47,1	+ 37,1	163,5	144,1	82,8	0,04	0,03	9,2
Казанская	58	2,3	21,8	— 19,5	— 0,4	105,5	85,2	1,8	0,00	0,00	9,2
Симбирская	246	24,6	19,6	+ 5,0	— 4,3	125,5	84,8	21,3	0,01	0,01	10,0
Вятская	—	—	138,7	— 138,7	—	—	—	—	—	—	—
Итого	**4.056**	**152,3**	**260,4**	**— 108,1**	**+ 32,3**	**58,5**	**126,9**	**109,3**	**0,01**	**0,00**	**9,4**
Заволжскія.											
Пермская	107	7,9	19,0	— 11,1	— 2,1	41,6	79,0	6,8	0,00	0,00	9,8
Уфимская	151	9,2	88,2	— 79,0	— 20,3	10,4	31,2	8,0	0,00	0,01	10,0
Оренбургская	40	0,9	16,5	— 15,6	— 4,8	5,4	15,8	0,6	0,00	0,00	8,0
Самарская	5.684	360,9	11,0	+ 349,9	+ 351,1	3.280,9	3.682,7	324,4	0,09	0,00	10,0
Итого	**5.982**	**378,9**	**134,7**	**+ 244,2**	**+ 323,9**	**281,3**	**688,9**	**339,8**	**0,03**	**0 00**	**10.0**
Заднѣпровскія.											
Волынская	250.762	18.385,8	15.639,0	+ 2.746,8	+ 429,1	117,6	102,4	15.983,1	4,16	4,14	10,0
Кіевская	337.972	32.630,3	24.263,2	+ 8.367,1	+ 5.311,4	134,5	119,4	29.431,7	5,46	5,50	9,3
Подольская	453.071	35.528,0	30.683,5	+ 4.844,5	+ 4.170,1	115,8	113,3	31.175,0	8,33	7,40	9,4
Бессарабская	448.549	33.555,0	21.511,6	+ 12.043,4	+ 17.463,7	156,0	208,5	29.647,7	12,19	5,44	9,3
Херсонская	366.460	22.246,1	16.959,7	+ 5.286,4	+ 6.855,7	131,2	144,5	19.836,4	5,75	3,77	9,4
Итого	**1.856.814**	**142.345,2**	**109.057,0**	**+ 33.288,2**	**+ 34.230,0**	**130,5**	**131,7**	**126.073,9**	**6,99**	**5,26**	**9,4**
Южно-Степныя.											
Екатеринославская	76.316	6.208,5	7.140,6	— 932,1	— 694,8	86,9	89,9	5.578,2	1,82	2,02	9,6
Таврическая	547.929	42.078,5	29.002,6	+ 13.075,9	+ 9.640,3	145,1	129,7	37.467,6	19,97	15,01	9,5
Донского Войска обл.	149.523	4.419,9	5.850,0	— 1.430,1	— 5.879,8	75,6	42,9	3.509,7	1,00	2,70	9,5
Астраханская	7.700	20,6	160,0	— 139,4	— 55,3	12,5	27,1	1,3	0,00	0,04	8,3
Итого	**781.468**	**52.727,5**	**42.153,2**	**+ 10.574,3**	**+ 3.010,4**	**125,3**	**106,1**	**46.556,8**	**4,71**	**4,53**	**9,5**
Днѣпровско-Донскія.											
Черниговская	10.326	736,8	678,1	+ 58,7	+ 4,0	108,7	100,5	651,4	0,22	0,22	8,5
Полтавская	98.822	7.214,9	7.508,8	— 293,9	— 953,2	96,1	88,3	6.435,6	1,80	2,05	8,9
Орловская	14.836	1.386,2	1.643,7	— 257,5	+ 7,9	84,3	100,6	1.245,2	0,48	0,48	9,8
Курская	75.380	5.768,4	6.086,4	— 318,0	— 920,7	94,8	86,2	5.093,5	1,69	2,02	9,5
Харьковская	76.343	6.280,2	5.911,9	+ 368,3	— 1.082,0	106,2	85,3	5.650,9	1,75	2,09	9,2
Воронежская	18.981	1.176,2	2.150,5	— 974,3	— 1.218,6	54,7	49,1	1.018,2	0,30	0,75	9,6
Итого	**294.688**	**22.562,7**	**23.979,4**	**— 1.416,7**	**— 4.162,6**	**94,1**	**84,4**	**20.094,8**	**1,07**	**1,29**	**9,2**

Области и губерніи. Régions et gouvernements.	Посѣвная площадь въ 1910 г. въ десятинахъ. Superficie emblavée en 1910, en déciatines.	Общій сборъ въ 1910 г. Récolte totale en 1910.	Средній сборъ за пятилѣтіе 1905—1909 г. Moyenne quinquennale.	Переборъ (+) или недоборъ (—). Excédent (+) ou déficit (—). противъ: comparé à: Средн. за пятилѣтіе 1905-1909. La moyenne quinquennale.	Переборъ (+) или недоборъ (—). Excédent (+) ou déficit (—). противъ: comparé à: 1909.	% отношен. урожая 1910 г. къ сбору. Rapport % de la récolte 1910 à. Среднему за пятилѣтіе 1905—1909. La moyenne quinquennale.	% отношен. урожая 1910 г. къ сбору. Rapport % de la récolte 1910 à. 1909.	Остатокъ 1910 г. за вычетомъ посѣва въ тысячахъ пудовъ. Produit net de la récolte 1910 en milliers de pouds.	Остат. за посѣв. на 1 душу нас. об. пола. Produit net par habitant. 1909.	Остат. за посѣв. на 1 душу нас. об. пола. Produit net par habitant. 1908.	Вѣсъ четверти въ 1910 г. Poids d'une tchetverte en 1910.
		Въ тысячахъ пудовъ. En milliers de pouds.							Пуд. En pouds.		
1	2	3	4	5	6	7	8	9	10	11	12
Волжско-Донскія.											
Тамбовская	7.293	651,4	675,7	— 24,3	— 43,4	96,4	93,8	589,8	0,17	0,19	9,6
Пензенская	1.035	88,9	126,8	— 37,9	— 12,8	70,1	87,4	80,5	0,04	0,05	9,7
Саратовская	2.057	131,1	228,8	— 97,7	— 40,4	57,3	76,4	116,1	0,04	0,05	9,3
Итого . . .	**10.385**	**871,4**	**1.031,3**	**— 159,9**	**— 96,6**	**84,5**	**90,0**	**786,4**	**0,09**	**0,11**	**9,6**
Итого въ 50 губ.	**3.099.992**	**229.478,8**	**185.862,2**	**+ 43.616,6**	**+ 34.884,6**	**123,5**	**117,9**	**202.903,0**	**1,71**	**1,44**	**9,4**
Предкавказскія.											
Кубанская	1.188.692	95.529,4	69.258,3	+ 26.271,1	+ 24.768,6	137,9	135,0	84.013,2	32,00	24,05	9,9
Ставропольская	889.118	37.875,8	27.495,5	+ 10.380,3	+ 3.685,8	137,8	110,8	31.029,5	25,20	24,12	9,7
Терская	206.390	12.218,8	7.342,4	+ 4.876,4	+ 3.957,4	166,4	147,9	10.380,8	8,78	5,89	9,6
Итого . . .	**2.284.200**	**145.624,0**	**104.096,2**	**+ 41 527,8**	**+ 32.411,8**	**139,9**	**128,6**	**125.423,5**	**24,89**	**19,73**	**9,8**
Итого въ 53 губ. и обл.	**5.384.192**	**375.102,8**	**289.958,4**	**+ 85.144,4**	**+ 67.296,4**	**129,4**	**121,1**	**328.326,5**	**2,82**	**2,17**	**9,6**
Привислинскія.											
Варшавская	73.036	6.347,6	5.337,5	+ 1.010,1	+ 557,0	118,9	109,6	5.515,2	2,22	2,05	9,6
Калишская	38.810	3.537,2	3.287,8	+ 249,4	+ 209,0	107,6	106,3	3.087,3	2,74	2,50	9,6
Кѣлецкая	56.884	4.140,9	4.106,8	+ 34,1	+ 154,5	100,8	103,9	3.434,7	3,56	3,52	9,6
Ломжинская	24.059	1.789,9	1.557,3	+ 232,6	+ 133,9	114,9	108,1	1.513,5	2,22	2,05	9,8
Люблинская	94.816	8.238,8	7.379,9	+ 858,9	+ 928,4	111,6	112,7	7.141,3	4,73	4,32	9,6
Петроковская	29.201	2.284,0	1.940,1	+ 343,9	+ 114,7	117,7	105,3	1.936,2	1,00	1,02	9,7
Плоцкая	47.005	4.197,3	3.520,5	+ 676,8	+ 682,3	119,2	119,4	3.651,8	5,22	4,66	9,6
Радомская	32.247	2.443,6	2.132,4	+ 311,2	+ 276,9	114,6	112,8	2.065,1	1,91	1,81	9,6
Сувалкская	24.003	1.783,3	1.588,5	+ 194,8	— 125,6	112,3	93,4	1.506,1	2,26	2,50	9,6
Сѣдлецкая	39.299	2.649,5	2.692,6	— 43,1	— 423,6	98,4	86,2	2.193,4	2,23	2,74	9,7
Итого . . .	**459.360**	**37.412,1**	**33.543,4**	**+ 3.868,7**	**+ 2.507,5**	**111,5**	**107,2**	**32.044,6**	**2,64**	**2,53**	**9,6**
Итого въ 63 губ. и обл. Европ. Россіи . . .	**5.843.552**	**412.514,9**	**323.501,8**	**+ 89.013,1**	**+ 69.803,9**	**127,5**	**120,4**	**360.371,1**	**2,65**	**2,23**	**9,6**
Закавказскія.											
Дагестанская	43.725	2.157,8	1.835,6	+ 322,2	— 43,5	117,6	98,0	1.713,1	2,53	2,71	9,4
Бакинская	186.626	6.528,6	6.851,8	— 323,2	— 1.163,7	95,3	84,9	4.796,7	4,73	6,65	9,4
Елисаветпольская	194.153	5.257,2	6.257,2	— 1.000,0	— 1.493,1	84,0	77,9	3.596,4	3,57	5,33	9,2
Тифлисская	173.368	6.557,7	3.804,7	+ 2.753,0	+ 2.007,0	172,4	144,1	4.833,8	3,84	2,66	9,2
Черноморская	3.634	195,2	134,7	+ 60,5	+ 49,4	144,9	133,9	158,9	1,26	0,96	9,5
Кутаисская	21.016	690,9	460,9	+ 230,0	+ 94,8	149,1	115,9	507,1	0,45	0,41	9,5
Батумская	1.272	63,2	466,0	— 402,8	— 0,0	13,6	100,0	51,2	0,31	0,30	9,5
Эриванская	64.759	4.072,8	4.534,5	— 461,7	— 1.513,8	89,8	72,9	3.304,7	5,45	3,03	9,1
Карсская	4.662	228,6	324,7	— 96,1	— 11,2	70,4	95,3	189,5	0,51	0,52	9,5
Итого . . .	**693.215**	**25.752,0**	**24.670,1**	**+ 1.081,9**	**— 2.074,1**	**104,4**	**92,5**	**19.151,4**	**2,86**	**3,34**	**9,2**
Западно-Сибирскія.											
Тобольская	214	10,8	35,0	— 24,2	— 88,2	30,9	10,9	8,8	0,01	0,04	9,3
Томская	2.411	144,3	92,9	+ 51,4	+ 12,6	155,3	109,6	121,1	0,04	0,03	8,8
Енисейская	1.722	81,6	73,9	+ 7,7	+ 25,4	110,4	145,2	66,2	0,08	0,06	9,3
Иркутская	—	—	0,7	— 0,7	—	—	—	—	—	0,00	—
Итого . . .	**4.347**	**236,7**	**202,5**	**+ 34,2**	**— 50,2**	**116,9**	**82,5**	**196,1**	**0,03**	**0,03**	**9,0**
Восточно-Сибирскія.											
Амурская	—	—	—	—	—	—	—	—	—	—	—
Забайкальская	—	—	2.317,2	— 2.317,2	— 0,3	—	—	—	—	0,00	—
Приморская	6	0,4	5,4	— 5,0	— 0,1	7,4	80,0	0,3	0,00	0,00	8,0
Якутская	—	—	—	—	—	—	—	—	—	—	—
Сахалинская	—	—	—	—	—	—	—	—	—	—	—
Итого . . .	**6**	**0,4**	**2.322,6**	**— 2.322,2**	**— 0,4**	**0,0**	**50,0**	**0,3**	**0,00**	**0,00**	**8,0**
Итого въ 10 губ. Сибири.	**4.353**	**237,1**	**2.525,1**	**— 2.288,0**	**— 50,6**	**9,4**	**82,4**	**196,4**	**0,02**	**0,03**	**8,9**
Степныя.											
Тургайская	33	0,7	1,6	— 0,9	— 5,0	43,8	12,3	0,5	0,00	0,01	8,5
Уральская	1.412	15,1	84,6	— 69,5	+ 13,7	17,8	1.078,6	9,2	0,01	0,00	9,0
Акмолинская	2	0,1	0,5	— 0,4	+ 0,1	20,0	—	0,1	0,00	0,00	10,0
Семипалатинская	1.036	31,5	12,1	+ 19,4	+ 14,1	260,3	175,3	23,2	0,03	0,02	8,3
Итого . . .	**2.483**	**47,4**	**98,8**	**— 51,4**	**+ 22,9**	**48,0**	**193,4**	**33,0**	**0,01**	**0,01**	**8,3**
Туркестанскія.											
Семирѣченская	4.953	247,0	384,5	— 137,5	— 228,3	64,2	52,0	201,1	0,17	0,35	8,6
Сыръ-Дарьинская	183.482	7.414,3	9.414,7	— 2.000,4	— 2.284,4	78,8	76,2	5.859,6	3,15	4,33	9,7
Самаркандская	182.342	7.514,8	6.447,1	+ 1.067,7	+ 198,3	116,6	102,7	6.135,8	5,24	5,21	9,5
Ферганская	127.565	9.097,5	5.558,1	+ 3.539,4	+ 3.653,1	163,7	167,1	8.104,9	3,98	2,43	9,6
Закаспійская	31.276	1.912,5	1.583,6	+ 328,9	+ 423,1	120,8	128,4	1.695,4	3,85	3,04	10,0
Итого . . .	**529.618**	**26.186.1**	**23.388,0**	**+ 2.798,1**	**+ 1.761,8**	**112,0**	**107,2**	**21.996,8**	**3,29**	**3,13**	**9,6**
Итого въ . . губ. Ср. Азіи											

*) Сверхъ того съ 88 десятинъ сборъ въ 1910 году не показанъ.

Озимый ячмень. Orge d'hiver.

Области и губерніи. Régions et gouvernements.	Посѣвная площадь въ 1910 г. въ десятинахъ. Superficie emblavée en 1910, en déciatines.	Общій сборъ въ 1910 г. Récolte totale en 1910.	Средній сборъ за пятилѣтіе 1905—1909 г. Moyenne quinquennale.	Переборъ (+) или недоборъ (—). Excédent (+) ou déficit (—). противъ: comparé à: Средн. за пятилѣтіе 1905-1909. La moyenne quinquennale.	Переборъ (+) или недоборъ (—). 1909.	% отнош. урожая 1910 г. къ сбору. Rapport % de la récolte 1910 à. Среднему за пятилѣтіе 1905—1909. La moyenne quinquennale.	% отнош. урожая 1910 г. 1908.	Остатокъ 1910 г. за вычетомъ посѣва въ тысячахъ пудовъ. Produit net de la récolte 1910 en milliers de pouds.	Остат. за посѣв. на 1 душу нас. об. пола. Produit net par habitant. 1910.	1909.	Вѣсъ четверти въ 1910 г. Poids d'une tchetverte en 1910.
		Въ тысячахъ пудовъ. En milliers de pouds.							Пуд. En pouds.		
1	2	3	4	5	6	7	8	9	10	11	12
Сѣверныя.											
Архангельская	—	—	—	—	—	—	—	—	—	—	—
Вологодская	—	—	—	—	—	—	—	—	—	—	—
Итого	—	—	—	—	—	—	—	—	—	—	—
Озерныя.											
Олонецкая	—	—	—	—	—	—	—	—	—	—	—
С.-Петербургская	—	—	—	—	—	—	—	—	—	—	—
Новгородская	11	1,1	—	—	— 4,2	—	20,8	0,9	0,00	0,00	8,0
Псковская	—	—	—	—	— 0,2	—	—	—	—	0,00	—
Итого	**11**	**1,1**	—	—	— **4,4**	—	**20,0**	**0,9**	**0,00**	**0,00**	**8,0**
Прибалтійскія.											
Эстляндская	—	—	—	—	—	—	—	—	—	—	—
Лифляндская	—	—	—	—	—	—	—	—	—	—	—
Курляндская	—	—	—	—	—	—	—	—	—	—	—
Итого	—	—	—	—	—	—	—	—	—	—	—
Сѣверо-Западныя.											
Ковенская	—	—	—	—	—	—	—	—	—	—	—
Виленская	5	0,1	—	—	+ 0,1	—	—	0,1	0,00	—	8,0
Гродненская	35	1,0	—	—	+ 1,0	—	—	0,7	0,00	—	8,0
Витебская	12	0,5	—	—	— 1,9	—	20,8	0,4	0,00	0,00	8,0
Могилевская	—	—	—	—	—	—	—	—	—	—	—
Минская	44	1,4	—	—	— 2,9	—	32,6	1,0	0,00	0,00	7,9
Итого	**106**	**3,0**	—	—	— **3,7**	—	**44,8**	**2,2**	**0,00**	**0,00**	**7,7**
Центральныя.											
Московская	—	—	—	—	—	—	—	—	—	—	—
Тверская	—	—	—	—	—	—	—	—	—	—	—
Смоленская	—	—	—	—	—	—	—	—	—	—	—
Калужская	—	—	—	—	—	—	—	—	—	—	—
Тульская	—	—	—	—	—	—	—	—	—	—	—
Рязанская	—	—	—	—	—	—	—	—	—	—	—
Владимірская	—	—	—	—	—	—	—	—	—	—	—
Итого	—	—	—	—	—	—	—	—	—	—	—
Средневолжскія.											
Ярославская	—	—	—	—	—	—	—	—	—	—	—
Костромская	—	—	—	—	—	—	—	—	—	—	—
Нижегородская	—	—	—	—	—	—	—	—	—	—	—
Казанская	—	—	—	—	—	—	—	—	—	—	—
Симбирская	—	—	—	—	—	—	—	—	—	—	—
Вятская	—	—	—	—	—	—	—	—	—	—	—
Итого	—	—	—	—	—	—	—	—	—	—	—
Заволжскія.											
Пермская	22	1,2	—	—	+ 1,2	—	—	1,0	0,00	—	8,0
Уфимская	—	—	—	—	—	—	—	—	—	—	—
Оренбургская	—	—	—	—	—	—	—	—	—	—	—
Самарская	—	—	—	—	— 1,8	—	—	—	—	0,00	—
Итого	**22**	**1,2**	—	—	— **0,6**	—	**66,7**	**1,0**	**0,00**	**0,00**	**8,0**
Заднѣпровскія.											
Волынская	751	43,9	—	—	— 0,4	—	99,1	36,3	0,01	0,01	7,9
Кіевская	56	3,0	—	—	— 3,1	—	49,2	2,6	0,00	0,00	8,2
Подольская	304	25,9	—	—	+ 25,9	—	—	23,3	0,01	—	8,0
Бессарабская	502	42,3	—	—	+ 39,3	—	1.410,0	38,5	0,02	0,00	8,4
Херсонская	38	3,0	—	—	— 7,4	—	28,8	2,8	0,00	0,00	8,8
Итого	**1.651**	**118,1**	—	—	+ **54,3**	—	**185,1**	**103,5**	**0,01**	**0,00**	**8,1**
Южно-Степныя.											
Екатеринославская	312	12,0	—	—	— 9,4	—	56,1	9,8	0,00	0,01	10,0
Таврическая	6.093	403,3	—	—	+ 256,6	—	274,9	351,6	0,19	0,07	7,9
Донского Войска обл.	999	36,8	—	—	+ 27,8	—	408,8	30,0	0,01	0,00	8,6
Астраханская	—	—	—	—	—	—	—	—	—	—	—
Итого	**7.404**	**452,1**	—	—	+ **275,0**	—	**255,3**	**391,4**	**0,05**	**0,02**	**8,0**
Днѣпровско-Донскія.											
Черниговская	—	—	—	—	— 3,7	—	—	—	—	0,00	—
Полтавская	—	—	—	—	— 20,3	—	—	—	—	0,00	—
Орловская	—	—	—	—	—	—	—	—	—	—	—
Курская	—	—	—	—	—	—	—	—	—	—	—
Харьковская	—	—	—	—	—	—	—	—	—	—	—
Воронежская	—	—	—	—	—	—	—	—	—	—	—
Итого	—	—	—	—	— **24,0**	—	—	—	—	**0,00**	—

Озимый ячмень. Orge d'hiver.

Области и губерніи. Régions et gouvernements.	Посѣвная площадь въ 1910 г. въ десятинахъ. Superficie emblavée en 1910, en déciatines.	Общій сборъ въ 1910 г. Récolte totale en 1910.	Средній сборъ за пятилѣтіе 1905—1909 г. Moyenne quinquennale.	Переборъ (+) или недоборъ (—). Excédent (+) ou déficit (—). противъ: comparé à. Средн. за пятилѣтіе 1905-1909. La moyenne quinquennale.	Переборъ (+) или недоборъ (—). Excédent (+) ou déficit (—). противъ: comparé à. 1909.	% отнош. урожая 1910 г. къ сбору. Rapport % de la récolte 1910 à. Средиему за пятилѣтіе 1905—1909. La moyenne quinquennale.	% отнош. урожая 1910 г. къ сбору. Rapport % de la récolte 1910 à. 1909.	Остатокъ 1910 г. за вычетомъ посѣва въ тысячахъ пудовъ. Produit net de la récolte 1910 en milliers de pouds.	Остат. за посѣв. на 1 душу нас. об. пола. Produit net par habitant. 1910.	Остат. за посѣв. на 1 душу нас. об. пола. Produit net par habitant. 1909.	Вѣсъ четверти въ 1910 г. Poids d'une tchetverte en 1910.
		Въ тысячахъ пудовъ. En milliers de pouds.							Пудовъ. En pouds.		
1	2	3	4	5	6	7	8	9	10	11	12
Волжско-Донскія.											
Тамбовская	—	—	—	—	—	—	—	—	—	—	—
Пензенская	40	2,0	—	—	+ 2,0	—	—	1,7	0,00	—	8,0
Саратовская	—	—	—	—	—	—	—	—	—	—	—
Итого	**40**	**2,0**	—	—	+ **2,0**	—	—	**1,7**	**0,00**	—	**8,0**
Итого въ 50 губ.	**9.234**	**577,5**	—	—	+ **298,6**	—	**207,1**	**500,7**	**0,00**	**0,00**	**8,0**
Предкавказскія.											
Кубанская	14.381	1.091,2	—	—	+ 77,4	—	107,6	953,0	0,36	0,35	9,4
Ставропольская	2.292	125,0	—	—	— 108,1	—	53,6	105,2	0,08	0,18	8,5
Терская	65.507	4.420,5	—	—	+ 1.985,1	—	181,5	3.837,1	3,24	1,80	9,0
Итого	**82.180**	**5.636,7**	—	—	+ **1.954,4**	—	**153,1**	**4.895,3**	**1,12**	**0,73**	**9,1**
Итого въ 53 губ. и обл.	**91.414**	**6.214,2**	—	—	+ **2.253,0**	—	**156,9**	**5.396,0**	**0,05**	**0,03**	**9,0**
Привислинскія.											
Варшавская	2	0,1	—	—	— 3,4	—	2,9	0,1	0,00	0,00	8,0
Калишская	2	0,1	—	—	— 1,9	—	5,0	0,1	0,00	0,00	8,0
Кѣлецкая	—	—	—	—	—	—	—	—	—	—	—
Ломжинская	—	—	—	—	—	—	—	—	—	0,00	—
Люблинская	—	—	—	—	—	—	—	—	—	—	—
Петроковская	59	4,0	—	—	+ 4,0	—	—	3,4	0,00	—	8,0
Плоцкая	—	—	—	—	—	—	—	—	—	—	—
Радомская	—	—	—	—	—	—	—	—	—	—	—
Сувалкская	—	—	—	—	—	—	—	—	—	—	—
Сѣдлецкая	—	—	—	—	—	—	—	—	—	—	—
Итого	**63**	**4,2**	—	—	— **1,3**	—	**76,3**	**3,6**	**0,00**	**0,00**	**8,0**
Итого въ 63 губ. и обл. Европ. Россіи	**91.477**	**6.218,4**	—	—	+ **2.251,7**	—	**156,8**	**5.399,6**	**0,05**	**0,03**	**9,0**
Закавказскія.											
Дагестанская	13.175	706,6	541,5	+ 165,1	+ 180,7	130,5	134,4	577,8	0,85	0,66	9,4
Бакинская	124.283	4.338,0	2.809,9	+ 1.528,1	+ 44,0	154,4	101,0	3.264,3	3,22	3,81	9,1
Елисаветпольская	72.021	1.977,8	1.915,6	+ 62,2	— 489,7	103,2	80,2	1.378,8	1,37	1,97	8,7
Тифлисская	28.707	1.236,5	503,1	+ 733,4	+ 580,0	245,8	188,3	965,6	0,56	0,40	8,9
Черноморская	123	7,6	4,9	+ 2,7	+ 2,8	155,1	158,3	6,2	0,05	0,03	9,7
Кутаисская	171	4,8	8,5	— 3,7	+ 1,6	56,5	150,0	3,4	0,00	0,00	9,0
Батумская	104	5,4	7,4	— 2,0	— 11,5	73,0	32,0	4,4	0,03	0,08	9,0
Эриванская	1.148	80,3	183,0	— 102,7	— 176,9	43,9	31,2	66,8	0,07	0,24	8,2
Карсская	110	7,4	5,3	+ 2,1	+ 2,1	139,6	139,6	6,5	0,02	0,01	8,0
Итого	**239.842**	**8.364,4**	**5.979,2**	+ **2.385,2**	+ **133,1**	**139,9**	**101,6**	**6.273,8**	**0,88**	**1,00**	**9,0**
Западно-Сибирскія.											
Тобольская	37	1,8	—	—	— 5,7	—	24,0	1,3	0,00	0,00	8,0
Томская	73	3,5	—	—	— 13,6	—	20,5	2,8	0,00	0,00	8,0
Енисейская	2	0,1	—	—	+ 0,1	—	—	0,1	0,00	—	8,0
Иркутская	—	—	—	—	—	—	—	—	—	—	—
Итого	**112**	**5,4**	—	—	— **19,2**	—	**22,0**	**4,2**	**0,00**	**0,00**	**8,0**
Восточно-Сибирскія.											
Амурская	—	—	—	—	—	—	—	—	—	—	—
Забайкальская	—	—	—	—	—	—	—	—	—	—	—
Приморская	—	—	—	—	—	—	—	—	—	—	—
Якутская	—	—	—	—	—	—	—	—	—	—	—
Сахалинская	—	—	—	—	—	—	—	—	—	—	—
Итого	—	—	—	—	—	—	—	—	—	—	—
Итого въ 9 губ. Сибири.	**112**	**5,4**	—	—	— **19,2**	—	**22,0**	**4,2**	**0,00**	**0,00**	**8,0**
Степныя.											
Тургайская	—	—	—	—	— 3,5	—	—	—	—	0,02	—
Уральская	—	—	—	—	—	—	—	—	—	—	—
Акмолинская	—	—	—	—	— 6,6	—	—	—	—	0,01	—
Семипалатинская	—	—	—	—	—	—	—	—	—	—	—
Итого	—	—	—	—	— **10,1**	—	—	—	—	**0,00**	—
Туркестанскія.											
Семирѣченская	3	0,1	—	—	— 10,0	—	1,0	0,1	0,00	0,01	8,0
Сыръ-Дарьинская	13.960	553,8	—	—	— 250,5	—	68,9	442,4	0,24	0,37	7,6
Самаркандская	50.215	2.218,4	—	—	— 70,8	—	96,9	1.830,9	1,57	1,64	7,6
Ферганская	5.402	314,4	—	—	+ 166,2	—	212,1	275,2	0,14	0,07	8,1
Закаспійская	9.710	731,9	—	—	+ 89,3	—	113,9	671,7	1,52	1,34	8,0
Итого	**79.290**	**3.818,6**	—	—	— **75,8**	—	**98,1**	**3.220,3**	**0,48**	**0,51**	**7,7**
Итого въ 9 губ. Ср. Азіи.	**79.290**	**3.818,6**	—	—	— **85,9**	—	**97,8**	**3.220,3**	**0,33**	**0,34**	**7,7**
Итого въ 27 губ. и обл. Азіатской Россіи	**319.244**	**12.188,4**	—	—	+ **28,0**	—	**100,2**	**9.498,3**	**0,38**	**0,42**	**8,5**
Всего въ 90 губ. и обл. Имперіи	*) **410.721**	**18.406,8**	—	—	+ **2.279,7**	—	**114,1**	**14.897,9**	**0,09**	**0,09**	**8,7**

*) Сверхъ того съ 88 десятинъ сборъ въ 1910 году не показанъ.

Сборъ озимыхъ хлѣбовъ съ десятины въ 1910 г.
Récolte des céréales d'hiver par deciatine, en 1910.

ОБЛАСТИ и ГУБЕРНІИ. Régions et gouvernements.	Сборъ съ десятины. Récolte par déciatine. Озимой ржи. Des seigle d'hiver.	Озимой пшеницы. Du froment d'hiver.	Озимаго ячменя. D'orge d'hiver.
	Въ пудахъ. En pouds.		
1	2	3	4
Сѣверныя.			
Архангельская	44,7	—	—
Вологодская	51,8	43,8	—
Итого	**51,4**	**43,8**	—
Озерныя.			
Олонецкая	44,9	67,5	—
С.-Петербургская	54,6	72,7	—
Новгородская	42,2	29,4	99,1
Псковская	48,7	48,4	—
Итого	**46,7**	**49,3**	**99,1**
Прибалтійскія.			
Эстляндская	77,3	80,3	—
Лифляндская	80,6	80,6	—
Курляндская	80,8	98,2	—
Итого	**80,1**	**93,7**	—
Сѣверо-Западныя.			
Ковенская	61,4	76,1	—
Виленская	45,1	48,7	42,8
Гродненская	41,7	55,8	28,0
Витебская	43,7	47,4	42,4
Могилевская	43,1	49,7	—
Минская	46,3	60,9	30,8
Итого	**46,7**	**64,2**	**28,3**
Центральныя.			
Московская	48,7	36,2	—
Тверская	44,1	111,4	—
Смоленская	48,0	52,6	—
Калужская	39,7	78,5	—
Тульская	49,6	86,9	—
Рязанская	52,7	88,4	—
Владимірская	40,5	—	—
Итого	**46,9**	**85,2**	—
Средневолжскія.			
Ярославская	53,4	33,3	—
Костромская	43,7	63,7	—
Нижегородская	38,8	32,9	—
Казанская	37,6	29,3	—
Симбирская	47,2	99,9	—
Вятская	41,0	—	—
Итого	**41,8**	**37,5**	—
Заволжскія.			
Пермская	65,3	73,6	55,0
Уфимская	61,5	61,2	—
Оренбургская	27,8	21,3	—
Самарская	36,5	63,5	—
Итого	**51,8**	**63,6**	**55,0**
Заднѣпровскія.			
Волынская	59,6	73,3	58,5
Кіевская	83,4	96,5	54,3
Подольская	85,1	78,4	85,2
Бессарабская	78,2	74,8	84,2
Херсонская	67,2	60,7	79,9
Итого	**73,1**	**76,7**	**69,5**
Южныя Степныя.			
Екатеринославская	64,0	81,4	38,4
Таврическая	60,9	76,8	66,2
Донского Войска обл.	19,1	29,6	36,8
Астраханская	4,6	2,7	—
Итого	**28,2**	**67,5**	**61,1**
Днѣпровско-Донскія.			
Черниговская	44,1	71,4	—
Полтавская	68,3	73,0	—
Орловская	57,2	93,4	—
Курская	62,6	75,2	—
Харьковская	62,0	82,3	—
Воронежская	47,8	62,0	—
Итого	**56,7**	**76,6**	—

ОБЛАСТИ и ГУБЕРНІИ. Régions et gouvernements.	Сборъ съ десятины. Récolte par déciatine. Озимой ржи. Du seigle d'hiver.	Озимой пшеницы. Du froment d'hiver.	Озимаго ячменя. D'orge d'hiver.
	Въ пудахъ. En pouds.		
1	2	3	4
Волжско-Донскія.			
Тамбовская	53,2	89,3	—
Пензенская	52,4	85,9	50,0
Саратовская	42,0	63,7	—
Итого	**49,4**	**83,9**	**50,0**
Итого въ 50 губ.	**50,0**	**74,0**	**62,8**
Предкавказскія.			
Кубанская	81,0	80,4	75,9
Ставропольская	41,6	42,6	54,5
Терская	41,6	59,2	67,5
Итого	**69,3**	**63,7**	**68,6**
Итого въ 53 губ. и обл.	**50,1**	**69,7**	**68,0**
Привислинскія.			
Варшавская	68,9	86,9	47,6
Калишская	76,7	91,1	67,0
Кѣлецкая	67,2	72,8	—
Ломжинская	61,4	74,4	—
Люблинская	68,2	86,9	—
Петроковская	64,3	78,2	67,7
Плоцкая	73,1	89,3	—
Радомская	64,4	75,8	—
Сувалкская	63,2	74,3	—
Сѣдлецкая	55,9	67,4	—
Итого	**66,7**	**81,4**	**67,1**
Итого въ 63 губ. и обл. Европ. Россіи	**51,4**	**70,6**	**68,0**
Закавказскія.			
Дагестанская	44,1	49,3	53,6
Бакинская	36,1	35,0	34,9
Елисаветпольская	37,7	27,1	27,5
Тифлисская	52,9	37,8	43,1
Черноморская	59,5	53,7	61,5
Кутаисская	41,9	32,9	27,9
Батумская	24,0	49,7	51,5
Эриванская	42,0	62,9	69,9
Карсская	44,7	49,0	67,5
Итого	**41,5**	**37,1**	**34,9**
Западно-Сибирскія.			
Тобольская	53,1	50,5	48,0
Томская	64,1	59,9	48,6
Енисейская	43,0	47,4	45,0
Иркутская	40,4	—	—
Итого	**51,1**	**54,5**	**48,2**
Восточно-Сибирскія.			
Амурская	48,0	—	—
Забайкальская	60,5	—	—
Приморская	68,8	64,3	—
Якутская	—	—	—
Сахалинская	—	—	—
Итого	**60,4**	**64,3**	—
Итого въ 9 губ. Сибири	**51,2**	**54,5**	**48,2**
Степныя.			
Тургайская	20,4	20,0	—
Уральская	12,0	10,7	—
Акмолинская	28,4	51,7	—
Семипалатинская	47,1	30,4	—
Итого	**14,9**	**19,1**	—
Туркестанскія.			
Семирѣченская	55,2	49,9	33,5
Сыръ-Дарьинская	67,5	40,4	39,7
Самаркандская	33,0	41,2	44,2
Ферганская	38,8	71,3	58,2
Закаспійская	—	61,1	75,4
Итого	**44,6**	**49,4**	**48,2**
Итого въ 9 губ. Ср. Азіи	**18,8**	**49,3**	**48,2**
Итого въ 27 губ. и обл. Азіатской Россіи	**47,1**	**42,5**	**38,2**
Всего въ 90 губ. и обл. Имперіи	**51,3**	**65,7**	**44,8**

ГУБЕРНІИ и ОБЛАСТИ. Régions et gouvernement.	Общій. Totale.				Съ десятины. Par déciatine.		
	Озимой ржи. Du seigle d'hiver.	Озимой пшеницы. Du froment d'hiver.	Озимаго ячменя. D'orge d'hiver.	ИТОГО. TOTAL.	Озимой ржи. Du seigle d'hiver.	Озимой пшеницы. Du froment d'hiver.	Озимаго ячменя. D'orge d'hiver.
	Въ тысячахъ пудовъ. En milliers de pouds.				Въ пудахъ. En pouds.		
1	2	3	4	5	6	7	8
Сѣверныя.							
Архангельская	1.665,1	—	—	1.665,1	95,4	—	—
Вологодская	21.533,3	1,3	—	21.534,6	83,8	74,1	—
Итого	**23.198,4**	**1,3**	—	**23.199,7**	**84,5**	**74,1**	—
Озерныя.							
Олонецкая	4.478,7	0,2	—	4.478,9	83,2	160,0	—
С.-Петербургская	11.486,9	17,6	—	11.504,5	106,3	109,2	—
Новгородская	26.092,2	0,6	1,6	26.094,4	93,2	77,3	142,5
Псковская	28.148,7	268,4	—	28.417,1	87,6	71,3	—
Итого	**70.206,5**	**286,8**	**1,6**	**70.494,9**	**92,0**	**72,9**	**142,5**
Прибалтійскія.							
Эстляндская	8.534,7	347,7	—	8.882,4	144,0	125,0	—
Лифляндская	24.847,9	687,8	—	25.535,7	155,5	133,4	—
Курляндская	19.986,6	3.787,7	—	23.774,3	153,6	164,5	—
Итого	**53.369,2**	**4.823,2**	—	**58.192,4**	**152,9**	**155,8**	—
Сѣверо-Западныя.							
Ковенская	47.032,0	6.101,4	—	53.133,4	119,4	135,1	—
Виленская	35.018,6	885,8	0,1	35.904,5	76,8	80,0	49,4
Гродненская	27.014,3	1.821,6	1,5	28.837,4	69,6	88,1	42,0
Витебская	28.255,0	362,9	0,6	28.618,5	71,6	74,7	46,8
Могилевская	32.909,7	271,8	1,4	33.182,9	68,6	67,5	20,7
Минская	41.599,8	1.494,4	—	43.094,2	70,7	85,7	—
Итого	**211.829,4**	**10.937,9**	**3,6**	**222.770,9**	**78,4**	**105,9**	**36,0**
Центральныя.							
Московская	18.045,2	2,1	—	18.047,3	90,0	68,9	—
Тверская	36.611,1	36,2	—	36.647,3	94,5	198,1	—
Смоленская	39.019,2	29,9	—	39.049,1	90,5	85,2	—
Калужская	19.405,6	72,9	—	19.478,5	64,0	83,2	—
Тульская	38.721,2	616,4	—	39.337,6	71,5	111,1	—
Рязанская	46.348,6	152,8	—	46.501,4	75,6	102,0	—
Владимірская	26.555,4	—	—	26.555,4	67,0	—	—
Итого	**224.706,3**	**910,3**	—	**225.616,6**	**78,2**	**107,3**	—
Средневолжскія.							
Ярославская	18.355,1	0,5	—	18.355,6	90,0	63,4	—
Костромская	28.616,3	5,6	—	28.621,9	70,7	93,9	—
Нижегородская	29.062,8	210,9	—	29.273,7	56,1	57,2	—
Казанская	43.548,2	2,7	—	43.550,9	48,8	46,6	—
Симбирская	46.005,9	25,1	—	46.031,0	70,3	101,9	—
Вятская	83.028,8	—	—	83.028,8	56,9	—	—
Итого	**248.617,1**	**244,8**	—	**248.861,9**	**60,2**	**59,7**	—
Заволжскія.							
Пермская	49.967,9	8,5	1,1	49.977,5	90,3	79,3	49,5
Уфимская	77.905,5	11,6	—	77.917,1	87,0	77,0	—
Оренбургская	3.691,1	0,9	—	3.692,0	41,3	21,9	—
Самарская	54.456,8	425,3	—	54.882,1	59,9	74,8	—
Итого	**186.021,3**	**446,3**	**1,1**	**186.468,7**	**76,0**	**74,4**	**49,5**
Заднѣпровскія							
Волынская	42.224,5	21.597,7	48,3	63.870,5	73,2	86,1	64,3
Кіевская	45.919,4	38.605,7	4,3	84.529,4	100,1	114,2	77,5
Подольская	36.698,4	47.006,8	30,7	83.735,9	104,0	103,8	100,8
Бессарабская	20.178,6	40.261,4	39,4	60.479,4	94,8	89,5	74,5
Херсонская	28.388,6	26.225,6	3,4	54.617,6	75,5	71,6	88,3
Итого	**173.409,5**	**173.697,2**	**126,1**	**347.232,8**	**87,7**	**93,5**	**74,2**
Южныя Степныя.							
Екатеринославская	9.450,9	6.682,8	15,2	16.148,9	74,2	87,6	48,6
Таврическая	13.554,9	55.010,7	478,8	69.044,4	66,6	100,4	78,6
Донского Войска обл.	21.507,3	4.621,6	32,4	26.161,3	24,7	30,9	32,4
Астраханская	1.940,2	134,2	—	2.074,4	13,8	17,4	—
Итого	**46.453,3**	**66.449,3**	**526,4**	**113.429,0**	**34,6**	**85,2**	**71,1**
Днѣпровско-Донскія.							
Черниговская	41.074,1	907,6	—	41.981,7	64,0	87,9	—
Полтавская	46.946,1	9.845,1	—	56.791,2	91,9	99,6	—
Орловская	61.356,4	1.870,4	—	63.226,8	88,5	126,1	—
Курская	71.839,5	8.041,2	—	79.880,7	95,1	106,7	—
Харьковская	31.895,9	7.769,4	—	39.665,3	83,7	101,8	—
Воронежская	52.168,7	1.662,7	—	53.831,4	78,0	87,6	—
Итого	**305.280,7**	**30.096,4**	—	**335.377,1**	**83,7**	**102,1**	—

ГУБЕРНІИ и ОБЛАСТИ. Régions et gouvernement.	Общій. Total c.				Съ десятины. Par déciatine.		
	Озимой ржи. Du seigle d'hiver.	Озимой пшеницы. Du froment d'hiver.	Озимаго ячменя. D'orge d'hiver.	ИТОГО. TOTAL.	Озимой ржи. Du seigle d'hiver.	Озимой пшеницы. Du froment d'hiver.	Озимаго ячменя. D'orge d'hiver.
	Въ тысячахъ пудовъ. En milliers de pouds.				Въ пудахъ. Ed pouds.		
1	2	3	4	5	6	7	8
Волжско-Донскія.							
Тамбовская	94.354,5	866,9	—	95.221,4	87,7	118,9	—
Пензенская	57.627,2	87,1	2,4	57.716,7	81,9	84,2	60,0
Саратовская	59.902,5	163,7	—	60.066,2	70,5	79,5	—
Итого	**211.884,2**	**1.117,7**	**2,4**	**213.004,3**	**80,6**	**107,6**	**60,0**
Итого въ 50 губ.	**1.754.975,9**	**289.011,2**	**661,2**	**2.044.648,3**	**75,8**	**93,2**	**71,9**
Предкавказскія.							
Кубанская	16.582,8	132.619,2	1.372,6	150.574,6	115,4	111,6	95,4
Ставропольская	895,7	43.466,1	120,9	44.482,7	48,3	48,9	52,8
Терская	1.902,0	14.820,5	4.803,7	21.526,2	45,6	71,8	73,3
Итого	**19.380,5**	**190.905,8**	**6.297,2**	**216.583,5**	**95,0**	**83,6**	**76,6**
Итого въ 53 губ. и обл.	**1.774.356,4**	**479.917,0**	**6,958,4**	**2.261.231,8**	**75,9**	**89,1**	**76,1**
Привислинскія.							
Варшавская	50.392,3	13.616,1	0,1	64.008,5	162,9	186,4	69,4
Калишская	40.336,4	6.820,5	0,3	47.157,2	169,9	175,2	155,0
Кѣлецкая	14.665,2	8.210,0	—	22.875,2	136,1	144,3	—
Ломжинская	18.840,6	3.551,9	—	22.392,5	143,4	148,8	—
Люблинская	29.834,7	15.394,6	—	45.229,3	144,0	162,4	—
Петроковская	34.013,7	4.365,4	3,1	38.382,2	140,1	149,5	52,4
Плоцкая	31.064,6	9.265,1	—	40.329,7	175,4	197,1	—
Радомская	23.743,0	4.834,7	—	28.577,7	138,5	149,9	—
Сувалкская	20 738,8	3.856,4	—	24.595,2	146,4	160,7	—
Сѣдлецкая	28.963,2	5.904,3	—	34.867,5	138,3	150,2	—
Итого	**292.592,5**	**75.819,0**	**3,5**	**368.415,0**	**151,3**	**165,0**	**56,2**
Итого въ 63 губ. и обл. Европ. Россіи	**2.066.948,9**	**555.736,0**	**6.961,9**	**2.629.646,8**	**81,7**	**95,1**	**76,1**
Закавказскія.							
Дагестанская	209,6	2.329,1	808,5	3.347,2	51,7	53,3	61,4
Бакинская	255,2	5.253,4	3.974,2	9.482,8	47,2	28,1	32,0
Елисаветпольская	51,4	6.208,9	1.833,0	8.093,3	39,2	32,0	25,5
Тифлисская	325,2	10.360,3	1.865,5	12.551,0	201,2	59,8	65,0
Черноморская	47,0	245,7	13,1	305,8	86,5	67,6	106,3
Кутаисская	51,4	729,9	7,3	788,6	60,7	34,7	42,3
Батумская	8,6	68,0	8,8	85,4	31,0	53,5	84,5
Эриванская	2,1	5.447,2	96,5	5.545,8	36,0	84,1	84,0
Карсская	48,2	349,4	8,6	406,2	105,5	74,9	77,7
Итого	**998,7**	**30.991,9**	**8.615,5**	**40.606,1**	**67,7**	**44,7**	**35,9**
Западно-Сибирскія.							
Тобольская	8.228,0	12,7	3,0	8.243,7	65,9	59,6	80,0
Томская	13.241,0	213,7	4,2	13.458,9	99,4	88,8	57,3
Енисейская	6.841,4	121,2	0,1	6.962,7	63,4	70,4	31,9
Иркутская	5.611,3	—	—	5.611,3	54,6	—	—
Итого	**33.921,7**	**347,6**	**7,3**	**34.276,6**	**72,4**	**80,8**	**64,3**
Восточно-Сибирскія.							
Амурская	58,8	—	—	58,8	80,0	—	—
Забайкальская	299,0	—	—	299,0	75,6	—	—
Приморская	98,0	0,4	—	98,4	97,7	70,0	—
Якутская	—	—	—	—	—	—	—
Сахалинская	—	—	—	—	—	—	—
Итого	**455,8**	**0,4**	—	**456,2**	**80,0**	**70,0**	—
Итого въ 9 губ. Сибири	**34.377,5**	**348,0**	**7,3**	**34.732,8**	**72,5**	**79,9**	**64,3**
Степныя.							
Тургайская	192,0	1,1	—	193,1	29,2	33,8	—
Уральская	1.230,2	16,0	—	1.246,2	27,7	11,3	—
Акмолинская	226,6	0,2	—	226,8	39,1	86,3	—
Семипалатинская	35,7	81,3	—	117,0	83,4	78,5	—
Итого	**1.684,5**	**98,6**	—	**1.783,1**	**29,4**	**39,4**	—
Туркестанскія.							
Семирѣченская	40,9	148,9	0,1	189,9	36,4	30,1	25,3
Сыръ-Дарьинская	119,0	11.596,3	598,5	12.313,8	54,0	63,2	42,9
Самаркандская	87,8	6.844,3	1.757,5	8.689,6	16,2	37,5	35,0
Ферганская	1,0	8.653,8	255,4	8.910,2	56,7	67,8	47,3
Закаспійская	—	1.519,3	542,4	2.061,7	—	48,6	55,9
Итого	**248,7**	**28.762,6**	**3.153,9**	**32.165,2**	**28,3**	**54,3**	**39,8**
Итого въ 9 губ. Ср. Азіи	**1.933,2**	**28.861,2**	**3.153,9**	**33.948,3**	**29,3**	**54,2**	**39,8**
Итого въ 27 губ. и обл. Азіатской Россіи	**37.309,4**	**60.201,1**	**11.776,7**	**109.287,2**	**67,2**	**49,0**	**37,0**
Всего въ 90 губ. и обл. Имперіи	**2.104.258,3**	**615.937,1**	**18.738,6**	**2.738.934,0**	**81,3**	**87,1**	**45,6**

ГУБЕРНІИ и УѢЗДЫ. Gouvernements et districts.	Съ заливныхъ луговъ. Des prés inondés.			Съ незаливныхъ луговъ. Des prés non-inondés.			Всего. En général.		
	Площадь луговъ въ десятинахъ. Superficie des prés en déciatines.	Сборъ. Récolte.		Площадь луговъ въ десятинахъ. Superficie des prés en déciatines.	Сборъ. Récolte.		Площадь луговъ въ десятинахъ. Superficie des prés en déciatines.	Сборъ. Récolte.	
		Съ казенной десятины. D'une déciatine. Въ пудахъ. En pouds.	Общій. Total. Въ тыс. пуд. En milliers de pouds.		Съ казенной десятины. D'une déciatine. Въ пудахъ. En pouds.	Общій. Total. Въ тыс. пуд. En milliers de pouds.		Съ казенной десятины. D'une déciatine. Въ пудахъ. En pouds.	Общій. Total. Въ тыс. пуд. En milliers de pouds.
1	2	3	4	5	6	7	8	9	10
Сѣверныя.									
Архангельская	122.608	117,6	14.415,9	67.876	70,0	4.748,7	190.484	100,6	19.164,6
Вологодская	174.850	117,6	20.549,2	607.255	77,9	47.328,3	782.105	86,8	67.877,5
Итого	**297.458**	**117,6**	**34.965,1**	**675.131**	**76,7**	**52.077,0**	**972.589**	**89,5**	**87.042,1**
Озерныя.									
Олонецкая	40,198	76,0	3.056,4	257.526	70,6	18.181,5	297.724	71,3	21.237,9
С.-Петербургская	25,025	90,6	2.267,2	279.404	79,3	22.158,6	304.429	80,2	24.425,8
Новгородская	65.711	105,3	6.922,6	762.525	74,5	56.805,3	828.236	76,9	63.727,9
Псковская	44.804	102,1	4.576,5	390.141	79,1	30.869,7	434.945	81,2	35.446,2
Итого	**175.738**	**95,2**	**16.822,7**	**1.689.596**	**75,8**	**128.015,1**	**1.865.334**	**77,6**	**144.837.8**
Прибалтійскія.									
Эстляндская	13.806	81,1	1.119,2	403.592	54,1	21.830,7	417.398	55,0	22.949,9
Лифляндская	42.193	88,8	3.747,8	587.235	58,3	34.257,2	629.428	60,4	38.005,0
Курляндская	20.490	102,0	2.090,1	255.994	69,0	17.675,4	276,484	71,5	19.765,5
Итого	**76.489**	**91,0**	**6.957,1**	**1.246.821**	**59,2**	**73.763,3**	**1.323.310**	**60,9**	**80.720,4**
Сѣверо-Западныя.									
Ковенская	59.142	110,8	6.552,4	437.873	86.3	37.808,7	497.015	89,3	44.361,1
Виленская	73.261	114,1	8.360,0	303.581	95,3	28.924,2	376.842	98,9	37.284,2
Гродненская	57.026	98,2	5.597,9	332.512	84,0	27.920,4	389.538	86,0	33.518,3
Витебская	57.200	94,1	5.384,2	400.787	70,8	28.377,2	457.987	73,7	33.761,4
Могилевская	111.405	116,6	12.992,1	312.309	79,7	24.895.4	423.714	89,4	37.887,5
Минская	240.287	88,8	21.337,4	586.769	78,6	46.136,5	827.056	81,6	67.473,9
Итого	**598.321**	**100,6**	**60.224,0**	**2.373.831**	**82,2**	**194.062,4**	**2.972.152**	**85,7**	**254.286,4**
Центральныя.									
Московская	44.175	128,1	5.658,5	401.525	71.9	28.874,3	445.700	77,5	34.532,8
Тверская	37.954	122,0	4.631,1	903.588	86,5	78.146,6	941.542	87,9	82.777.7
Смоленская	87.047	127,6	11.106,0	534.429	87.7	46.885,7	621.476	93,3	57.991,7
Калужская	43.193	117,7	5.085,3	242.733	78,1	18.957,3	285.926	84,1	24.042,6
Тульская	27.182	131,3	3.570,0	114.356	96,4	11.020,3	141.538	103,1	14.590,3
Рязанская	149.871	135,0	20.229,3	146.295	90,2	13.197,5	296.166	112,8	33.426,8
Владимірская	120.486	103,9	12.512,9	256.666	77,1	19.793,5	377.152	85,7	32.306,4
Итого	**509.908**	**123,1**	**62.793,1**	**2.599.592**	**83,4**	**216.875,2**	**3.109.500**	**89,9**	**279.668,3**
Средневолжскія.									
Ярославская	41.683	109,8	4.576,9	330.499	91,0	30.070,4	372.182	93,1	34.647,3
Костромская	123.916	96,5	11.958,7	288.116	75,7	21.809,2	412.032	82,0	33.767,9
Нижегородская	113.431	116,4	13.208,4	139.418	78,6	10.960,1	252.849	95,6	24.168,5
Казанская	180.057	81,0	14.590,2	141.036	68,2	9.615,1	321.093	75,4	24.205,3
Симбирская	88.343	96,4	8.513,6	51.840	78,5	4.069,9	140.183	89,8	12.583,5
Вятская	370.829	75,0	27.801,8	557.795	58,2	32.448,5	928.624	64,9	60.250,3
Итого	**918.259**	**87,8**	**80.649,6**	**1.508,704**	**72,2**	**108.973,2**	**2.426.963**	**78,1**	**189.622,8**
Заволжскія.									
Пермская	239.621	113,9	27.300,1	1.548.007	71,0	109.874,1	1.787.628	76,7	137.174,2
Уфимская	204.956	83,0	17.019,8	560.345	80,2	44.944,8	765.301	81,2	61.964,6
Оренбургская	253.118	53,9	13.645,1	1.041.248	45,0	46.846,1	1.294.366	46,7	60.491,2
Самарская	230.973	70,9	16.383,4	1.073.732	52,1	55.967,5	1.304.705	55,5	72.350,9
Итого	**928.668**	**80,1**	**74.348,4**	**4.223.332**	**61,0**	**257.632,5**	**5.152.000**	**64,4**	**331.980,9**
Заднѣпровскія.									
Волынская	175.408	96,4	16.910,0	466.861	88,7	41.420,8	642.269	90,8	58.330,8
Кіевская	100.294	102,5	10.281,6	72.649	95,2	6.917,2	172.943	99,4	17.198,8
Подольская	21.564	160,1	3.453,2	38.563	136,2	5.261,1	60.127	144,9	8.714,3
Бессарабская	25.400	161,6	4.098,8	51.645	130,3	6.731,6	77.045	140,6	10.830,4
Херсонская	25.673	114,6	2.941,3	160.090	99,2	15.874,4	185.763	101,3	18.815,7
Итого	**348.339**	**108,2**	**37.684,9**	**789.808**	**96,5**	**76.205,1**	**1.138.147**	**100,1**	**113.890,0**
Южныя Степныя.									
Екатеринославская	42.995	121,8	5.237,7	167.113	98,2	16.417,3	210.108	103,1	21.655,0
Таврическая	34.446	123,5	4.254,6	104.072	101,5	10.559,2	138.518	106,9	14.813,8
Донского Войска обл.	241.083	90,5	21.809,9	1.150.221	46,3	53.220,0	1.391.304	53,9	75.029,9
Астраханская	364.776	78,9	28.703,3	82.919	37,9	3.042,9	447.695	70,9	31.746,2
Итого	**683.300**	**87,8**	**60.005,5**	**1.504.325**	**55,3**	**83.239,4**	**2.187.625**	**65,5**	**143.244,9**
Днѣпровско-Донскія.									
Черниговская	194.730	96,9	18.873,9	301.582	73,5	22.161,6	496.312	82,7	41.035,5
Полтавская	152.951	107,6	16.459,8	185.190	104,8	19.401,6	338.141	106,1	35.861,4
Орловская	85.083	125,8	10.702,1	159.812	103,1	16.480,8	244.895	111,0	27.182,9
Курская	100.195	128,4	12.863,0	75.725	108,1	8.189,2	175.920	119,7	21.052,2
Харьковская	85.077	133,0	11.318,5	126.995	85,3	10.827,4	212.072	104,4	22.145,9

1) Сверхъ сего не показанъ сборъ сѣна по Якутской обл. съ 138.656 дес. заливныхъ и съ 151.549 дес. незаливныхъ и по Сахалинской обл. съ 4.825 дес. незаливныхъ.

ГУБЕРНІИ и УѢЗДЫ. Gouvernements et districts.	Съ заливныхъ луговъ. Des prés inondés.			Съ незаливныхъ луговъ. Des prés non-inondés.			Всего. En général.		
	Площадь луговъ въ десятинахъ. Superficie des prés en déciatines.	Сборъ. Récolte. Съ казенной десятины. D'une déciatine. Въ пудахъ. En pouds.	Сборъ. Récolte. Общій. Total. Въ тыс. пуд. En milliers de pouds.	Площадь луговъ въ десятинахъ. Superficie des prés en déciatines.	Сборъ. Récolte. Съ казенной десятины. D'une déciatine. Въ пудахъ. En pouds.	Сборъ. Récolte. Общій. Total. Въ тыс. пуд. En milliers de pouds.	Площадь луговъ въ десятинахъ. Superficie des prés en déciatines.	Сборъ. Récolte. Съ казенной десятины. D'une déciatine. Въ пудахъ. En pouds.	Сборъ. Récolte. Общій. Total. Въ тыс. пуд. En milliers de pouds.
1	2	3	4	5	6	7	8	9	10
Волжско-Донскія.									
Тамбовская	146.778	117,0	17.174,0	85.444	100,5	8.591,0	232.222	110,9	25.765,0
Пензенская	64.292	120,8	7.763,3	72.439	109,8	7.955,8	136.731	115,0	15.719,1
Саратовская	102.144	118,6	12.116,1	86.953	87,1	7.572,5	189.097	102,9	19.688,6
Итого	**313.214**	**117.6**	**37.053,4**	**244.836**	**94,4**	**24.119,3**	**558.050**	**109,2**	**61.172,7**
Итого въ 50 губ.	**5.572.241**	**99,6**	**555.160,5**	**17.830.855**	**73,0**	**1.301.903,8**	**23.403.096**	**79,3**	**1.857.064,3**
Предкавказскія.									
Кубанская	15.488	193,3	2.993,4	495.792	154,3	76.524,0	511.280	155,5	79.517,4
Ставропольская	14.347	64,9	931,5	243.120	55,0	13.367,0	257.467	55,5	14.298,5
Терская	23.283	133,3	3.104,7	425.062	93,3	39.671,0	448.345	95,4	42.775,7
Итого	**53.118**	**132,3**	**7.029,6**	**1.163.974**	**111,3**	**129.562,0**	**1.217.092**	**112,2**	**136.591,6**
Итого въ 53 губ. и обл.	**5.625.359**	**99,9**	**562.190,1**	**18.994.829**	**75,9**	**1.431.465,8**	**24.620.188**	**81,0**	**1.993.655,9**
Привислинскія.									
Варшавская	28.413	159,8	4.540.5	55.323	159,1	8.803,9	83.736	159,4	13.344,4
Калишская	26.237	164,4	4.314,4	43.440	168,7	7.328,3	69,677	167,1	11.642,7
Кѣлецкая	14.222	147,2	2.093,4	34.315	141,5	4.854,5	48.537	143,1	6.947,9
Ломжинская	16.838	125,6	2.115,0	67.046	131,4	8.806,9	83.884	130,2	10.921,9
Люблинская	32.677	156,9	5.126,7	102.057	152,0	15.514,8	134.734	153,9	20.641,5
Петроковская	23.348	156,2	3.648,1	43.813	144,2	6.318,0	67.161	148,4	9.966,1
Плоцкая	22.223	142,3	3.159,2	37.534	170.3	6.391,0	59.757	159,8	9.550,2
Радомская	21.322	136,7	2.914,4	38.935	132,9	5.175,7	60.257	134,3	8.090,1
Сувалкская	15.540	176,0	2.734,2	85.090	157,5	13.406,1	100.630	159,4	16.140,3
Сѣдлецкая	40.618	115,3	4.684,2	101.041	107.5	10.865,6	141.659	109,8	15.549,8
Итого	**241.438**	**146,4**	**35.330,1**	**608.594**	**143,7**	**87.464,8**	**850.032**	**144,5**	**122.794,9**
Итого въ 63 губ. и обл. Европ. Россіи	**5.866.797**	**101,8**	**597.520,2**	**19.603.423**	**77,5**	**1.518.930,6**	**25.470.220**	**83,1**	**2.116.450.8**
Закавказскія.									
Дагестанская	5.333	116,4	620,8	41.619	81,7	3.402,1	46.952	85,7	4.022,9
Бакинская	11.739	146,5	1.719,7	180.952	48,6	8.800,0	192.691	54,6	10.519,7
Елисаветпольская	29.600	100,2	2.966,9	81.411	71,1	5.787,9	111.011	78,9	8.754,8
Тифлисская	9.618	89,0	855,8	85.901	90,3	7.761,5	95.519	90,1	8.617,3
Черноморская	77	103,8	8,0	5.016	129,6	650,0	5.093	129,2	658,0
Кутаисская	2.846	90,2	256,8	14.927	111,7	1.666.8	17.773	108,2	1.923,6
Батумская	413	129,7	53,6	2.387	174,7	417,1	2.800	168,1	470,7
Эриванская	11.908	258,1	3.074,0	36.858	126,0	4.642,4	48.766	158,2	7.716,4
Карсская	11.240	114,4	1.286,3	62.721	87,7	5.497,9	73.961	91,7	6.784,2
Итого	**82.774**	**131,0**	**10.841,9**	**511.792**	**75,5**	**38.625,7**	**594.566**	**83,2**	**49.467,6**
Западно-Сибирскія.									
Тобольская	272.222	105,3	28.669,7	941.105	61,3	57.651,0	1.213.327	71,1	86.320,7
Томская	403.562	105,1	42.419,4	2.576.221	75,7	195.051,6	2.979.783	79,6	237.471,0
Енисейская	70.326	85,8	6.033,5	319.896	54,4	17.415,2	390.222	60,1	23.448,7
Иркутская	37.320	102,5	3.825,4	210.360	57,5	12.104,5	247.680	64,3	15.929,9
Итого	**783.430**	**103,3**	**80.948,0**	**4.047.582**	**69,7**	**282.222,3**	**4.831.012**	**75,2**	**363.170,3**
Восточно-Сибирскія.									
Амурская	34.793	148,9	5.182,4	122.245	156,8	19.163,2	157.038	155,0	24.345,6
Забайкальская	139.105	102,8	14.303,1	586.035	101,4	59.415,4	725.140	101,7	73.718,5
Приморская	61.998	159,1	9.864,6	106.812	130,3	13.922,4	168.810	140,9	23.787,0
Якутская	—	—	—	—	—	—	—	—	—
Сахалинская	—	—	—	—	—	—	—	—	—
Итого	**235.896**	**124,4**	**29.350,1**	**815.092**	**113,5**	**92.501,0**	**1.050.988**	**115,9**	**121.851,1**
Итого въ 9 губ. Сибири.	**1.019.326**	**108,2**	**110.298,1**	**4.862.674**	**77,1**	**374.723,3**	**5.882.000**	**82,5**	**485.021,4**
Степныя.									
Тургайская	186.399	84,3	15.719,6	704.082	40,9	28.784,7	890.481	50,0	44.504,3
Уральская	83.222	60,3	5.018,0	315.276	35,9	11.328,0	398.498	41.0	16.346,0
Акмолинская	54.676	42,7	2.333,8	446.233	37,8	16.865,6	500.909	38,3	19.199,4
Семипалатинская	211.961	42,2	8.952,4	252.163	48,5	12.224,5	464.124	45,6	21.176,9
Итого	**536.258**	**59,7**	**32.023,8**	**1.717.754**	**40,3**	**69.202,8**	**2.254.012**	**44,9**	**101.226,6**
Туркестанскія.									
Семирѣченская	100.613	125,6	12.633,1	294.708	105,3	31.039,1	395.321	110,5	43.672,2
Сыръ-Дарьинская	53.754	116,7	6.274,3	180.273	80,7	14.543,6	234.027	89,0	20.817,9
Самаркандская	3.437	119,4	410,4	6.696	129,8	869,3	10.133	126,3	1.279,7
Ферганская	7.254	169,0	1.422,0	22.702	102.3	2.323,3	29.956	125,C	3.745,3
Закаспійская	120	137,9	16,5	1.654	107,5	178,0	1.774	109,7	194,5
Итого	**165.178**	**125,7**	**20.756,3**	**506.033**	**96,7**	**48.953,3**	**671.211**	**103,9**	**69.709,6**
Итого въ 9 губ. Ср. Азіи.	**701.436**	**75,2**	**52.780,1**	**2.223.787**	**53,1**	**118.156,1**	**2.925.223**	**58,4**	**170.936,2**
Итого въ 27 губ. и обл. Азіатской Россіи	**1.803.536**	**96,4**	**173.920,1**	**7.598.253** [1]	**69.9**	**531.505,1**	**9.401.789**	**75,0**	**705.425,2**
Всего въ 90 губ. и обл. Имперіи	**7.670.333** [1]	**100,5**	**771.440,3**	**27.201.676**	**75,4**	**2.050.435,7**	**34.872.009**	**80,9**	**2.821.876,0**

ПОУѢЗДНЫЯ ТАБЛИЦЫ

УРОЖАЯ ОЗИМЫХЪ ХЛѢБОВЪ

ВЪ 1910 Г.

Озимая рожь. Seigle d'hiver.

УѢЗДЫ. DISTRICTS.	Посѣвная площадь 1910 г. въ десятинахъ. Superficie emblavée en 1910, en déciatines.	Собрано. Récolte.	Посѣяно. Ensemencement.	Остатокъ за посѣвомъ. Produit net. Весь. Absolu.	Остатокъ за посѣвомъ. Produit net. На одну душу населенія об. пола. Par habitant.	На одну десятину. Par déciatine. Собрано. Récolte.	На одну десятину. Par déciatine. Посѣяно. Ensemencement.	Урожай самъ. Rendement à.	Вѣсъ четверти въ пудахъ. Poids d'une tchetverte en poods.	Собрано соломы. Récolte de la paille. Всего. En général.	Собрано соломы. Récolte de la paille. На одну десятину. Par déciatine.
		Пудовъ. Poods.								Пудовъ. Poods.	
1	2	3	4	5	6	7	8	9	10	11	12
КУРСКАЯ.											
1. Курскій. кр. над.	49.029	2.892.711	441.261	2.451.450		59,0	9,0	6,6	8,9	4.368 484	89,3
влад.	9.406	918.966	78.070	840.896		97,7	8,3	11,8	9,0	1.028.076	109,3
въ уѣздѣ	**58.435**	**3.811.677**	**519.331**	**3.292.346**	12,11	**65.2**	**8,9**	**7,3**	**8,9**	**5.396.560**	**92,4**
2. Бѣлгородскій. кр. над.	32.404	1.497.065	307.838	1.189.227		46,2	9,5	4,9	8,6	2.764.061	85,3
влад.	12.106	1.122.226	102.901	1.019.325		92,7	8,5	10,9	8,9	1.444.246	119,3
въ уѣздѣ	**44.510**	**2.619.291**	**410.739**	**2.208.552**	10,11	**58,8**	**9,2**	**6,4**	**8,7**	**4.208.307**	**94,3**
3. Грайворонскій. кр. над.	34.503	2.253.046	341.580	1.911.466		65,3	9,9	6,6	8,9	3.726.324	108,0
влад.	6.956	632.300	57.039	575.261		90,9	8,2	11,1	8,7	828.460	119,1
въ уѣздѣ	**41.459**	**2.885.346**	**398.619**	**2 486.727**	10,76	**69,6**	**9,6**	**7,2**	**8,9**	**4 554.784**	**109,8**
4. Дмитріевскій. кр. над.	35.408	2.014.715	254.938	1.759.777		56,9	7,2	7,9	8,6	2.882.211	81,4
влад.	8.687	741.001	67.759	673.242		85,3	7,8	10,9	8,9	826.134	95,1
въ уѣздѣ	**44.095**	**2 755.716**	**322.697**	**2.433.019**	15,20	**62,5**	**7,3**	**8.5**	**8,7**	**3 708.345**	**84,1**
5. Корочанскій. кр. над.	37.319	1.451.709	339.603	1.112.106		38,9	9,1	4,3	8,5	2.474.250	66,3
влад.	5.807	459.914	49.940	409.974		79,2	8,6	9,2	8,9	698.001	120,2
въ уѣздѣ	**43.126**	**1.911.623**	**389.543**	**1.522.080**	7,29	**44,3**	**9,0**	**4,9**	**8,6**	**3.172.251**	**73,6**
6. Льговскій. кр. над.	27.550	2.220.530	234.175	1.986,355		80,6	8,5	9,5	8,9	3.173.760	115,2
влад.	12.259	1.282.291	105.427	1.176.864		104,6	8,6	12,2	9.0	1.597.348	130,3
въ уѣздѣ	**39.809**	**3.502.821**	**339.602**	**3.163.219**	18,82	**88,0**	**8,5**	**10,3**	**8,9**	**4 771.108**	**119,8**
7. Новооскольскій. кр. над.	27.426	1.467.291	246.834	1.220.457		53,5	9,0	5,9	8,7	2.353.151	85,8
влад.	10.628	794.974	90.338	704.636		74,8	8,5	8,8	9,0	1.209.466	113,8
въ уѣздѣ	**38.054**	**2.262.265**	**337.172**	**1.925.093**	9,74	**59,4**	**8,9**	**6,7**	**8,8**	**3.562 617**	**93,6**
8. Обоянскій. кр. над.	59.527	3.154.931	583.365	2.571.566		53,0	9,8	5,4	8,6	4.059.741	68,2
влад.	6.594	554.555	59.346	495.209		84,1	9,0	9,3	8,3	685.117	103,8
въ уѣздѣ	**66.121**	**3.709.486**	**642.711**	**3.066.775**	12,50	**56,1**	**9,7**	**5,8**	**8.6**	**4.744.858**	**71,8**
9. Путивльскій. кр. над.	28.190	2.215.734	233.977	1.981.757		78,6	8,3	9,5	8,6	3.148.823	111,7
влад.	10.018	980.762	81.146	899.616		97,9	8,1	12,1	9,2	1.339.407	133,6
въ уѣздѣ	**38.208**	**3.196.496**	**315.123**	**2.881.373**	14,17	**83,7**	**8,2**	**10,1**	**8,8**	**4.488.230**	**117,4**
10. Рыльскій. кр. над.	27.513	1.961.677	228.358	1.733.319		71,3	8,3	8,6	8,8	3.117.223	113,3
влад.	19.661	1.861.897	151.390	1.710.507		94,7	7,7	12,3	8,9	2.298.371	116,4
въ уѣздѣ	**47 174**	**3.823.574**	**379.748**	**3.443.826**	16,48	**81,1**	**8,0**	**10,1**	**8,8**	**5.415.594**	**114,8**
11. Старооскольскій. кр. над.	38.158	1.629.347	335.790	1.293.557		42,7	8,8	4,9	8,4	3.242.430	85,0
влад.	19.344	1.276.704	172.162	1.104.542		66.0	8,9	7,4	8,4	2.214.888	114,5
въ уѣздѣ	**57.502**	**2.906.051**	**507.952**	**2.398.099**	12,85	**50,5**	**8,8**	**5,7**	**8,4**	**5.457.318**	**94,9**
12. Суджанскій. кр. над.	38.051	2.922.317	361.485	2.560.832		76,8	9,5	8,1	9,0	4.101.898	107,8
влад.	4.020	435.788	35.376	400.412		108,4	8,8	12.3	8,7	546.318	135,9
въ уѣздѣ	**42.071**	**3.358.105**	**396.861**	**2.961.244**	15,59	**79,8**	**9,4**	**8,5**	**9,0**	**4.648.216**	**110,5**
13. Тимскій. кр. над.	50.851	2.242.529	452.574	1.789.955		44,1	8,9	5,0	8,6	4.886.781	96,1
влад.	17.497	1.039.322	153.974	885.348		59,4	8,8	6,7	8,3	1.681.462	96,1
въ уѣздѣ	**68.348**	**3.281.851**	**606.548**	**2.675.303**	14,90	**48,0**	**8,9**	**5,4**	**8,5**	**6 568.243**	**96,1**
14. Фатежскій. кр. над.	42.869	2.314.926	402.969	1.911.957		54,0	9,4	5,7	8,8	3.425.233	79,9
влад.	11.465	737.200	100.892	636.308		64,3	8,8	7,3	9,0	1.253.125	109,3
въ уѣздѣ	**54.334**	**3.052.126**	**503.861**	**2.548.265**	16,74	**56,2**	**9,3**	**6,1**	**8,8**	**4.678.358**	**86,1**
15. Щигровскій. кр. над.	46.679	2.263.932	424.779	1.839.153		48,5	9,1	5,3	8,4	3.603.619	77,9
влад.	25.053	1.921.565	243.014	1.678.551		76,7	9,7	7,9	8,8	2.861.053	114,2
въ уѣздѣ	**71.732**	**4.185.497**	**667.793**	**3.517.704**	18,24	**58,3**	**9,3**	**6.3**	**8,6**	**6.464.672**	**90,1**
Въ губерніи	**754.978**	**47.261.925**	**6.738.300**	**40.523.625**	**13,43**	**62,6**	**8,9**	**7,0**	**8,7**	**71.839.461**	**95,1**
кр. над.	575.477	32.502.460	5.189.526	27.312.934		56,5	9,0	6,3	8,7	51.327.989	89,2
влад.	179.501	14.759.465	1.548.774	13.210.691		82,2	8,6	9,5	8,8	20.511.472	114,3

Озимая пшеница. Froment d'hiver.

Посѣвная площадь 1910 г. въ десятинахъ. Superficie emblavée en 1910 en déciatines.	Собрано. Récolte.	Посѣяно. Ensemencement.	Остатокъ за посѣвомъ. Produit net. Весь. Absolu.	Остатокъ за посѣвомъ. Produit net. На одну душу населенія об. пола. Par habitant.	На одну десятину. Par déciatine. Собрано. Récolte.	На одну десятину. Par déciatine. Посѣяно. Ensemencement.	Урожай самъ. Rendement à.	Вѣсъ четверти въ пудахъ. Poids d'une tchetverte en poods.	Собрано соломы. Récolte de la paille. Всего. En général.	Собрано соломы. Récolte de la paille. На одну десятину. Par déciatine.	Населеніе къ 1910 г. (приблизительно). Population en 1910 (approximativement).	№ № уѣздовъ.
	Пудовъ. Poods.								Пудовъ. Poods.			
13	14	15	16	17	18	19	20	21	22	23	24	1
343	21.163	3.087	18.076		61,7	9,0	6,9	9,7	30.390	88,6		
1.113	103.620	9.349	94.271		93,1	8,4	11,1	9,8	125.658	112,9		
1.456	**124.783**	**12.436**	**112.347**	0,41	**85,7**	**8,5**	**10,1**	**9,8**	**156.048**	**107,2**	271.800	1
6.652	298.675	63.859	234.816		44,9	9,6	4,7	9,2	494.909	74,4		
7.135	748.462	59.221	689.241		104,9	8,3	12,6	9,6	1.031.008	144,5		
13.787	**1.047.137**	**123.080**	**924.057**	4,23	**76,0**	**8,9**	**8,5**	**9,5**	**1.525.917**	**110,7**	218.500	2
6.397	376.783	62.051	314.732		58,9	9,7	6,1	9,2	550.142	86,0		
6.650	661.675	53.200	608.475		99,5	8,0	12,4	9,6	762.755	114,7		
13.047	**1.038.458**	**115.251**	**923.207**	4,00	**79,6**	**8,8**	**9,0**	**9,4**	**1.312.897**	**100,6**	231.100	3
—	—	—	—		—	—	—	—	—	—		
430	38.872	3.741	35.131		90,4	8,7	10,4	9,8	44.720	104,0		
430	**38.872**	**3.741**	**35.131**	0,23	**90,4**	**8,7**	**10,4**	**9,8**	**44.720**	**104,0**	160.100	4
3.694	164.383	32.877	131.506		44,5	8,9	5,0	9,2	255.994	69,3		
1.867	119.488	15 683	103.805		64,0	8,4	7,6	9,2	297.413	159,3		
5.561	**283.871**	**48.560**	**235.311**	1,13	**51,0**	**8,7**	**5,8**	**9,2**	**553.407**	**99,5**	208.700	5
80	7.800	760	7.040		97,5	9,5	10,3	10,0	12.960	162,0		
3.329	389.826	28.297	361.529		117,1	8,5	13,8	9,9	504.011	151,4		
3.409	**397.626**	**29.057**	**368.569**	2,19	**116,6**	**8,5**	**13,7**	**9,9**	**516.971**	**151,6**	168.100	6
2.608	150 742	24.776	125.966		57,8	9,5	6,1	9,1	223.766	85,8		
3.143	256.155	27.658	228.497		81,5	8,8	9,3	9,2	412.362	131,2		
5.751	**406.897**	**52.434**	**354.463**	1,79	**70,8**	**9,1**	**7,8**	**9,2**	**636.128**	**110,6**	197.600	7
452	24.724	4.204	20.520		54,7	9,3	5,9	9,2	29.109	64,4		
3.127	260.479	27.205	233.274		83,3	8,7	9,6	9,7	325 833	104,2		
3.579	**285.203**	**31.409**	**253.794**	1,03	**79,7**	**8,8**	**9,1**	**9,7**	**354.942**	**99,2**	245.400	8
181	18.426	1.810	16.616		101,8	10,0	10,2	9,5	22.372	123,9		
2.749	312.012	22.542	289.470		113,5	8,2	13,8	9,6	335.378	122,0		
2.930	**330.438**	**24.352**	**306.086**	1,51	**112,8**	**8,3**	**13,6**	**9,6**	**357.750**	**122,1**	203.300	9
99	4.227	871	3.356		42,7	8,8	4,9	10,0	6.999	70,7		
1.770	163.017	14.337	148.680		92,1	8,1	11,4	9,7	195.054	110,2		
1.869	**167.244**	**15.208**	**152.036**	0,73	**89,5**	**8,1**	**11,0**	**9,7**	**202.053**	**108,1**	209.000	10
2.374	159.533	22.078	137.455		67,2	9,3	7,2	9,3	246.184	103,7		
2.695	165.204	25.064	140.140		61,3	9,3	6,6	9,0	327.443	121,5		
5.069	**324.737**	**47.142**	**277.595**	1,49	**64,1**	**9,3**	**6,9**	**9,1**	**573.627**	**113,2**	186.600	11
1.689	125.662	15.708	109.954		74,4	9,3	8,0	9,5	165.522	98,0		
2.463	248.270	20.443	227.827		100,8	8,3	12,1	9,5	403.439	163,8		
4.152	**373.932**	**36.151**	**337.781**	1,78	**90,1**	**8,7**	**10,3**	**9,5**	**568.961**	**137,0**	190 000	12
3.806	184.972	37.679	147.293		48,6	9,9	4,9	9,2	320.085	84,1		
4.996	265.288	47.462	217.826		53,1	9,5	5,6	9,4	391.187	78,3		
8.802	**450.260**	**85.141**	**365.119**	2,03	**51,2**	**9,7**	**5,3**	**9,3**	**711.272**	**80,8**	179.500	13
—	—	—	—		—	—	—	—	—	—		
968	76.859	8.228	68.631		79,4	8,5	9,3	9,7	105.125	108,6		
968	**76.859**	**8.228**	**68.631**	0,45	**79,4**	**8,5**	**9,3**	**9,7**	**105 125**	**108,6**	154.100	14
804	46.954	7.236	39.718		58,4	9,0	6,5	9,6	77.908	96,9		
3.766	375.094	35.400	339.694		99,6	9,4	10,6	10,0	343.459	91,2		
4.570	**422.048**	**42.636**	**379.412**	1,97	**92,4**	**9,3**	**9,9**	**10,0**	**421.367**	**92,2**	192.900	15
75.380	5.768.365	674 826	5.093.539	1,69	75,2	9,0	8,5	9,5	8 041.185	106,7	3.016.700	
29.179	1.584.044	276.996	1.307.048		54,3	9,5	5,7	9,3	2.436.340	83,5		
46.201	4.184.321	397.830	3.786.491		90,6	8,6	10,5	9,6	5.604.845	121,3		

УѢЗДЫ. DISTRICTS.	Озимая рожь. Seigle d'hiver.										Озимая пшеница. Froment d'hiver.													
	Посѣвная площадь 1910 г. въ десятинахъ. Superficie emblavée en 1910, en déciatines.	Собрано. Récolte.	Посѣяно. Ensemencement.	Остатокъ за посѣвомъ. Produit net. Весь. Absolu.	Остатокъ за посѣвомъ. Produit net. На одну душу населенія об. пола. Par habitant.	На одну десятину. Par déciatine. Собрано. Récolte.	На одну десятину. Par déciatine. Посѣяно. Ensemencement.	Урожай самъ. Rendement a.	Вѣсъ четверти въ пудахъ. Poids d'une tchetverte en poods.	Собрано соломы. Récolte de la paille. Всего. En général.	Собрано соломы. Récolte de la paille. На одну десятину. Par déciatine.	Посѣвная площадь 1910 г. въ десятинахъ. Superficie emblavée en 1910, en déciatines.	Собрано. Récolte.	Посѣяно. Ensemencement.	Остатокъ за посѣвомъ. Produit net. Весь. Absolu.	Остатокъ за посѣвомъ. Produit net. На одну душу населенія об. пола. Par habitant.	На одну десятину. Par déciatine. Собрано. Récolte.	На одну десятину. Par déciatine. Посѣяно. Ensemencement.	Урожай самъ. Rendement a.	Вѣсъ четверти въ пудахъ. Poids d'une tchetverte en poods.	Собрано соломы. Récolte de la paille. Всего. En général.	Собрано соломы. Récolte de la paille. На одну десятину. Par déciatine.	Населеніе къ 1910 г. (приблизительно). Population en 1910 (approximativement).	№№ уѣздовъ.
		Пудовъ. Poods.								Пудовъ. Poods.			Пудовъ. Poods.							Пудовъ. Poods.			
1	2	3	4	5	6	7	8	9	10	11	12	13	14	15	16	17	18	19	20	21	22	23	24	1
ВЛАДИМІРСКАЯ.																								
1. Владимірскій. кр. над.	36.139	1.376.896	477.035	899.861		38,1	13,2	2,9	8,8	2.208.093	61,1	—	—	—	—	—	—	—	—	—	—		
влад.	2.490	122.508	32.619	89.889		49,2	13,1	3,8	8,9	210.903	84,7	—	—	—	—	—	—	—	—	—	—		
въ уѣздѣ	**38.629**	**1.499.404**	**509.654**	**989.750**	5,09	**38,8**	**13,2**	**2,9**	**8,8**	**2.418.896**	**62,6**	—	—	—	—	—	—	—	—	—	—	194.400	1
2. Александровскій. кр. над.	29.684	985.509	376.987	608.522		33,2	12,7	2,6	8,5	1.730.577	58,3	—	—	—	—	—	—	—	—	—	—		
влад.	2.706	143.959	34.637	109.322		53,2	12,8	4,2	9,2	283.318	104,7	—	—	—	—	—	—	—	—	—	—		
въ уѣздѣ	**32.390**	**1.129.468**	**411.624**	**717.844**	5,74	**34,9**	**12,7**	**2,7**	**8,6**	**2.013.895**	**62,2**	—	—	—	—	—	—	—	—	—	—	125.100	2
3. Вязниковскій. кр. над.	21.880	1.069.932	258.184	811.748		48,9	11,8	4,1	8,6	1.772.280	81,0	—	—	—	—	—	—	—	—	—	—		
влад.	1.658	111.583	18.901	92.682		67,3	11,4	5,9	8,8	132.143	79,7	—	—	—	—	—	—	—	—	—	—		
въ уѣздѣ	**23.538**	**1.181.515**	**277.085**	**904.430**	8,28	**50,2**	**11.8**	**4,3**	**8,6**	**1.904.423**	**80,9**	—	—	—	—	—	—	—	—	—	—	109.200	3
4. Горохо-вецкій. кр. над.	24.600	1.195.560	282.900	912.660		48,6	11,5	4,2	8,6	1.940.940	78,9	—	—	—	—	—	—	—	—	—	—		
влад.	986	45.553	11.043	34.510		46,2	11,2	4,1	8,6	133.800	135,7	—	—	—	—	—	—	—	—	—	—		
въ уѣздѣ	**25.586**	**1.241.113**	**293.943**	**947.170**	8,03	**48,5**	**11,5**	**4,2**	**8,6**	**2.074.740**	**81,1**	—	—	—	—	—	—	—	—	—	—	118.000	4
5. Ковровскій. кр. над.	31.604	1.223.075	331.842	891.233		38,7	10,5	3,7	8,8	2.379.781	75,3	—	—	—	—	—	—	—	—	—	—		
влад.	1.248	60.278	12.605	47.673		48,3	10,1	4,8	8,1	97.219	77,9	—	—	—	—	—	—	—	—	—	—		
въ уѣздѣ	**32.852**	**1.283.353**	**344.447**	**938.906**	6,76	**39,1**	**10,5**	**3,7**	**8,8**	**2.477.000**	**75,4**	—	—	—	—	—	—	—	—	—	—	138.900	5
6. Меленковскій. кр. над.	33.797	1.176.136	297.414	878.722		34,8	8,8	4,0	8,5	1 956.846	57,9	—	—	—	—	—	—	—	—	—	—		
влад.	6.375	262.013	58.013	204.000		41,1	9,1	4,5	8,8	483.225	75,8	—	—	—	—	—	—	—	—	—	—		
въ уѣздѣ	**40.172**	**1.438.149**	**355.427**	**1.082.722**	6,08	**35,8**	**8.8**	**4,1**	**8,6**	**2.440.071**	**60,7**	—	—	—	—	—	—	—	—	—	—	178.100	6
7. Муромскій. кр. над.	24.217	1.278.658	293.026	985.632		52,8	12,1	4,4	8,7	2.026.963	83,7	—	—	—	—	—	—	—	—	—	—		
влад.	2.976	164.275	35.414	128.861		55,2	11,9	4,6	8,7	236.294	79,4	—	—	—	—	—	—	—	—	—	—		
въ уѣздѣ	**27.193**	**1.442.933**	**328.440**	**1.114.493**	7,40	**53,1**	**12,1**	**4,4**	**8,7**	**2.263.257**	**83,2**	—	—	—	—	—	—	—	—	—	—	150.700	7
8. Переяславскій. кр. над.	20.772	1.030.291	261.727	768.564		49,6	12,6	3,9	8,8	1.643.065	79,1	—	—	—	—	—	—	—	—	—	—		
влад.	2.925	174.623	36.270	138.353		59,7	12,4	4,8	8,7	239.265	81,8	—	—	—	—	—	—	—	—	—	—		
въ уѣздѣ	**23.697**	**1.204.914**	**297.997**	**906.917**	8,22	**50,8**	**12,6**	**4,0**	**8,8**	**1.882.330**	**79,4**	—	—	—	—	—	—	—	—	—	—	110.300	8
9. Покровскій. кр. над.	26.399	966.203	308.868	657.335		36,6	11,7	3,1	8,9	1.404.427	53,2	—	—	—	—	—	—	—	—	—	—		
влад.	658	27.768	8.357	19.411		42,2	12,7	3,3	8,7	64.221	97,6	—	—	—	—	—	—	—	—	—	—		
въ уѣздѣ	**27.057**	**993.971**	**317.225**	**676.746**	3,50	**36,7**	**11,7**	**3,1**	**8,9**	**1.468.648**	**54,3**	—	—	—	—	—	—	—	—	—	—	193.600	9
10. Судогодскій. кр. над.	30.092	1.167.570	255.782	911.788		38,8	8,5	4,6	8,6	2.488.608	82,7	—	—	—	—	—	—	—	—	—	—		
влад.	4.321	152.531	38.457	114.074		35,3	8,9	4,0	8,7	408.767	94,6	—	—	—	—	—	—	—	—	—	—		
въ уѣздѣ	**34.413**	**1.320.101**	**294.239**	**1.025.862**	8,33	**38,4**	**8,6**	**4,5**	**8.6**	**2.897.375**	**84,2**	—	—	—	—	—	—	—	—	—	—	123.100	10
11. Суздальскій. кр. над.	33.292	1.151.903	409.492	742.411		34,6	12,3	2,8	8,7	1.701.221	51,1	—	—	—	—	—	—	—	—	—	—		
влад.	3.308	119.088	37.711	81.377		36,0	11,4	3,2	9,0	205.758	62,3	—	—	—	—	—	—	—	—	—	—		
въ уѣздѣ	**36.600**	**1.270.991**	**447.203**	**823.788**	6,19	**34,7**	**12,2**	**2,8**	**8,7**	**1.906.979**	**52,1**	—	—	—	—	—	—	—	—	—	—	133.100	11
12. Шуйскій. кр. над.	16.664	709.886	209.966	499.920		42,6	12,6	3,4	8,7	994,841	59,7	—	—	—	—	—	—	—	—	—	—		
влад.	993	45.678	10.824	34.854		46,0	10,9	4,2	8,7	59.481	59,9	—	—	—	—	—	—	—	—	—	—		
въ уѣздѣ	**17.657**	**755.564**	**220.790**	**534.774**	2,67	**42,8**	**12,5**	**3,4**	**8,7**	**1.054.322**	**59,7**	—	—	—	—	—	—	—	—	—	—	200.000	12
13. Юрьевскій. кр. над.	29.726	939.342	341.849	597.493		31,6	11,5	2,7	8,7	1.313.889	44,2	—	—	—	—	—	—	—	—	—	—		
влад.	6.824	335.058	81.888	253.170		49,1	12,0	4,1	8,9	439.466	64,4	—	—	—	—	—	—	—	—	—	—		
въ уѣздѣ	**36.550**	**1.274.400**	**423.737**	**850.663**	7,01	**34,9**	**11,6**	**3,0**	**8,8**	**1.753.355**	**47,9**	—	—	—	—	—	—	—	—	—	—	124.400	13
Въ губерніи.	**396.334**	**16.035.876**	**4.521.811**	**11.514.065**	**6,07**	**40,5**	**11,4**	**3,6**	**8,7**	**26.555.391**	**67,0**	—	—	—	—	—	—	—	—	—	—	**1.895.900**	
кр. над.	358.866	14.270.961	4.105 072	10.165.889		39,8	11,4	3,5	8,7	23.561.531	65,7	—	—	—	—	—	—	—	—	—	—		
влад.	37.468	1.764.915	416.739	1.348.176		47,1	11,1	4,2	8,8	2.993.860	79,9	—	—	—	—	—	—	—	—	—	—		

УѢЗДЫ. DISTRICTS.	Озимая рожь. Seigle d'hiver.										Озимая пшеница. Froment d'hiver.													
	Посѣвная площадь 1910 г. въ десятинахъ. Superficie emblavée en 1910, en déciatines.	Собрано. Récolte.	Посѣяно. Ensemencement.	Остатокъ за посѣвомъ. Produit net. Весь. Absolu.	Остатокъ за посѣвомъ. Produit net. На одну душу населенія об. пола. Par habitant.	На одну десятину. Par déciatine. Собрано. Récolte.	На одну десятину. Par déciatine. Посѣяно. Ensemencement.	Урожай самъ. Rendement à.	Вѣсъ четверти въ пудахъ. Poids d'une tchetverte en pouds.	Собрано соломы. Récolte de la paille. Всего. En général.	Собрано соломы. Récolte de la paille. На одну десятину. Par déciatine.	Посѣвная площадь 1910 г. въ десятинахъ. Superficie emblavée en 1910, en déciatines.	Собрано. Récolte.	Посѣяно. Ensemencement.	Остатокъ за посѣвомъ. Produit net. Весь. Absolu.	Остатокъ за посѣвомъ. Produit net. На одну душу населенія об. пола. Par habitant.	На одну десятину. Par déciatine. Собрано. Récolte.	На одну десятину. Par déciatine. Посѣяно. Ensemencement.	Урожай самъ. Rendement à.	Вѣсъ четверти въ пудахъ. Poids d'une tchetverte en pouds.	Собрано соломы. Récolte de la paille. Всего. En général.	Собрано соломы. Récolte de la paille. На одну десятину. Par déciatine.	Населеніе къ 1910 г. (приблизительно). Population en 1910 (approximativement).	№№ уѣздовъ.
		Пудовъ. Pouds.								Пудовъ. Pouds.			Пудовъ. Pouds.							Пудовъ. Pouds.			
1	2	3	4	5	6	7	8	9	10	11	12	13	14	15	16	17	18	19	20	21	22	23	24	1
КАЗАНСКАЯ.																								
1. Казанскій. кр. над.	97.408	3.594.355	1.003.302	2.591.053		36,9	10,3	3,6	8,4	4.587.917	47,1	—	—	—	—		—	—	—	—	—	—		
влад.	6.508	360.543	65.731	294.812		55,4	10,1	5,5	8,4	444.496	68,3	—	—	—	—		—	—	—	—	—	—		
въ уѣздѣ . .	**103.916**	**3.954.898**	**1.069.033**	**2.885.865**	6,15	**38,1**	**10.3**	**3,7**	**8.4**	**5.032.413**	**48,4**	—	—	—	—	—	—	—	—	—	—	—	469.100	1
2. Козьмодемьянскій. кр. над.	31.695	1.695.683	440.561	1.255.122		53,5	13,9	3,8	8,3	1.977.768	62,4	—	—	—	—		—	—	—	—	—	—		
влад.	191	11.536	2.101	9.435		60,4	11,0	5,5	9,5	20.055	105,0	—	—	—	—		—	—	—	—	—	—		
въ уѣздѣ . .	**31.886**	**1.707.219**	**442.662**	**1.264.557**	10,77	**53,5**	**13,9**	**3,9**	**8,3**	**1.997.823**	**62,7**	—	—	—	—	—	—	—	—	—	—	—	120.800	2
3. Лаишевскій. кр. над.	56.981	1.709.430	472.942	1.236.488		30,0	8,3	3,6	8,2	2.176.674	38,2	—	—	—	—		—	—	—	—	—	—		
влад.	31.005	1.113.080	232.538	880.542		35,9	7,5	4,8	8,6	849.537	27,4	—	—	—	—		—	—	—	—	—	—		
въ уѣздѣ . .	**87.986**	**2.822.510**	**705.480**	**2.117.030**	10,08	**32,1**	**8.0**	**4,0**	**8,4**	**3.026.211**	**34,4**	—	—	—	—	—	—	—	—	—	—	—	210.100	3
4. Мамадышскій. кр. над.	90.275	2.852.690	803.448	2.049.242		31,6	8,9	3,6	8,2	3.665.165	40,6	—	—	—	—		—	—	—	—	—	—		
влад.	4.069	170.491	41.504	128.987		41,9	10,2	4,1	8,2	176.188	43,3	—	—	—	—		—	—	—	—	—	—		
въ уѣздѣ . .	**94.344**	**3.023.181**	**844.952**	**2.178.229**	9,21	**32,0**	**9,0**	**3,6**	**8,2**	**3.841.353**	**40,7**	—	—	—	—	—	—	—	—	—	—	—	236.600	4
5. Свіяжскій. кр. над.	41.152	1.086.413	395.059	691.354		26,4	9,6	2,8	8,1	1.806.573	43,9	—	—	—	—		—	—	—	—	—	—		
влад.	12.621	536.393	116.113	420.280		42,5	9,2	4,6	8,1	856.966	67,9	58	2.344	522	1.822		29,3	9,0	3,3	9,2	2.703	46,6		
въ уѣздѣ . .	**53.77**	**1.622.806**	**511.172**	**1.111.634**	6,80	**30.2**	**9,5**	**3,2**	**8,1**	**2.663.539**	**49.5**	**58**	**2.344**	**522**	**1.822**	0,01	**29,3**	**9,0**	**3,3**	**9,2**	**2.703**	**46.6**	163.500	5
6. Спасскій. кр. над.	62.811	2.795.090	515.030	2.280.040		44,5	8,2	5,4	7,8	3.467.167	55,2	—	—	—	—		—	—	—	—	—	—		
влад.	40.744	2.811.336	325.952	2.485.384		69,0	8,0	8,6	8,5	3.059.874	75,1	—	—	—	—		—	—	—	—	—	—		
въ уѣздѣ . .	**103.555**	**5.606.426**	**841.002**	**4.765.424**	21,77	**54,1**	**8,1**	**6,7**	**8,1**	**6.527.041**	**63,0**	—	—	—	—	—	—	—	—	—	—	—	218.900	6
7. Тетюшскій. кр. над.	65.860	1.429.162	592.740	836.422		21,7	9,0	2,4	8,0	2.035.074	30,9	—	—	—	—		—	—	—	—	—	—		
влад.	7.459	394.581	63.402	331.179		52,9	8,5	6,2	8,2	523.622	70,2	—	—	—	—		—	—	—	—	—	—		
въ уѣздѣ . .	**73.319**	**1.823.743**	**656.142**	**1.167.601**	4,92	**24,9**	**8,9**	**2,8**	**8,0**	**2.558.696**	**34,9**	—	—	—	—	—	—	—	—	—	—	—	237.300	7
8. Царевококшайскій. кр. над.	41.620	2.064.352	474.468	1.589.884		49,6	11,4	4,4	8,4	2.834.322	68,1	—	—	—	—		—	—	—	—	—	—		
влад.	567	33.170	7.258	25.912		58,5	12,8	4,6	8,0	44 906	79,2	—	—	—	—		—	—	—	—	—	—		
въ уѣздѣ . .	**42.187**	**2.097.522**	**481.726**	**1.615.796**	12,16	**49,7**	**11,4**	**4,4**	**8,4**	**2.879.228**	**68,2**	—	—	—	—	—	—	—	—	—	—	—	132.900	8
9. Цивильскій. кр. над.	52.162	1.684.833	469.458	1.215.375		32,3	9,0	3,6	7,9	2.608.100	50,0	—	—	—	—		—	—	—	—	—	—		
влад.	3.288	137.767	26.962	110.805		41,9	8,2	5,1	8,3	225.557	68,6	—	—	—	—		—	—	—	—	—	—		
въ уѣздѣ . .	**55.450**	**1.822.600**	**496.420**	**1.326.180**	6,46	**32.9**	**9,0**	**3.7**	**7,9**	**2.833.657**	**51.1**	—	—	—	—	—	—	—	—	—	—	—	205.200	9
10. Чебоксарскій. кр. над.	38.797	1.458.767	395.729	1.063.038		37,6	10,2	3,7	8,4	2.393.775	61,7	—	—	—	—		—	—	—	—	—	—		
влад.	4.803	212.773	44.668	168.105		44,3	9,3	4,8	8,2	361.666	75,3	—	—	—	—		—	—	—	—	—	—		
въ уѣздѣ . .	**43.600**	**1.671.540**	**440.397**	**1.231.143**	8,02	**38,3**	**10,1**	**3,8**	**8,4**	**2.755.441**	**63,2**	—	—	—	—	—	—	—	—	—	—	—	153.600	10
11. Чистопольскій. кр. над.	129.581	4.237.299	1.153.271	3.084.028		32,7	8,9	3,7	8,0	5.727.480	44,2	—	—	—	—		—	—	—	—	—	—		
влад.	23.919	1.504.505	188.960	1.315.545		62,9	7,9	8,0	8,2	1.554.735	65,0	—	—	—	—		—	—	—	—	—	—		
въ уѣздѣ . .	**153.500**	**5.741.804**	**1.342.231**	**4.399.573**	11,60	**37,4**	**8,7**	**4,3**	**8,1**	**7.282.215**	**47,4**	—	—	—	—	—	—	—	—	—	—	—	379.400	11
12. Ядринскій. кр. над.	46.676	1.540.308	518.104	1.022.204		33,0	11,1	3,0	8,3	2.077.082	44,5	—	—	—	—		—	—	—	—	—	—		
влад.	1.288	51.262	13.782	37.480		39,8	10,7	3,7	8,5	73.545	57,1	—	—	—	—		—	—	—	—	—	—		
въ уѣздѣ . .	**47.964**	**1.591.570**	**531.886**	**1.059.684**	5,77	**33,2**	**11,1**	**3,0**	**8,3**	**2.150.627**	**44,8**	—	—	—	—	—	—	—	—	—	—	—	183.600	12
Въ губерніи.	**891.480**	**33.485.819**	**8.363.103**	**25.122.716**	**9.26**	**37.6**	**9,4**	**4.0**	**8,2**	**43.548.244**	**48,8**	**58**	**2.344**	**522**	**1.822**	**0.00**	**29,3**	**9,0**	**3,3**	**9,2**	**2.703**	**46,6**	**2.711.000**	
кр. над.	755.018	26.148.382	7.234.132	18.914.250		34,6	9,6	3,6	8,2	35.357.097	46,8	—	—	—	—		—	—	—	—	—	—		
влад.	136.462	7.337.437	1.128.971	6.208.466		53,8	8,3	6,5	8,4	8.191.147	60,0	58	2.344	522	1.822		29,3	9,0	3,3	9,2	2.703	46,6		

УѢЗДЫ. DISTRICTS.	Озимая рожь. Seigle d'hiver.										Озимая пшеница. Froment d'hiver.													
	Посѣвная площадь 1910 г. въ десятинахъ. Superficie emblavée en 1910, en déciatines.	Собрано. Récolte.	Посѣяно. Ensemencement.	Остатокъ за посѣвомъ. Produit net. Весь. Absolu.	Остатокъ за посѣвомъ. Produit net. На одну душу населенія об. пола. Par habitant.	На одну десятину. Par déciatine. Собрано. Récolte.	На одну десятину. Par déciatine. Посѣяно. Ensemencement.	Урожай самъ. Rendement à.	Вѣсъ четверти въ пудахъ. Poids d'une tchetverte en pouds.	Собрано соломы. Récolte de la paille. Всего. En général.	Собрано соломы. Récolte de la paille. На одну десятину. Par déciatine.	Посѣвная площадь 1910 г. въ десятинахъ. Superficie emblavée en 1910, en déciatines.	Собрано. Récolte.	Посѣяно. Ensemencement.	Остатокъ за посѣвомъ. Produit net. Весь. Absolu.	Остатокъ за посѣвомъ. Produit net. На одну душу населенія об. пола. Par habitant.	На одну десятину. Par déciatine. Собрано. Récolte.	На одну десятину. Par déciatine. Посѣяно. Ensemencement.	Урожай самъ. Rendement à.	Вѣсъ четверти въ пудахъ. Poids d'une tchetverte en pouds.	Собрано соломы. Récolte de la paille. Всего. En général.	Собрано соломы. Récolte de la paille. На одну десятину. Par déciatine.	Населеніе къ 1910 г. (приблизительно). Population en 1910 (approximativement).	№№ уѣздовъ.
	Пудовъ. Pouds.									Пудовъ. Pouds.		Пудовъ. Pouds.								Пудовъ. Pouds.			
1	2	3	4	5	6	7	8	9	10	11	12	13	14	15	16	17	18	19	20	21	22	23	24	1
С.-ПЕТЕРБУРГСКАЯ.																								
1. С.-Петербургскій. кр. над.	706	68.411	10.025	58.386		96,9	14,2	6,8	8,5	87.403	123,8	—	—	—	—		—	—	—	—	—	—		
влад.	242	17.981	3.073	14.908		74,3	12,7	5,9	8,6	29.016	119,9	—	—	—	—		—	—	—	—	—	—		
въ уѣздѣ	**948**	**86.392**	**13.098**	**73.294**	0,04	**91,1**	**13,8**	**6.6**	**8,5**	**116.419**	**122,8**	—	—	—	—		—	—	—	—	—	—	2.037.900	1
2. Гдовскій. кр. над.	26.096	1.252.608	250.522	1.002.086		48,0	9,6	5,0	8,9	2.583.504	99,0	—	—	—	—	—	—	—	—	—	—	—		
влад.	4.424	266.325	43.355	222 970		60,2	9,8	6,1	9,3	437.976	99,0	—	—	—	—		—	—	—	—	—	—		
въ уѣздѣ	**30.520**	**1.518.933**	**293.877**	**1.225.056**	7,39	**49,8**	**9,6**	**5,2**	**9,0**	**3.021.480**	**99,0**	37	3.330	474	2.856		90,0	12,8	7,0	10,0	3.700	100,0		
3. Лужскій. кр. над.	27.866	1.187.092	284.233	902.859		42,6	10,2	4,2	8,9	2.822.826	101,3	**37**	**3.330**	**474**	**2.856**	0,02	**90,0**	**12,8**	**7.0**	**10,0**	**3.700**	**100,0**	165.800	2
влад.	5.189	338.842	49.296	289.546		65,3	9,5	6,9	9,0	506.446	97,6	1	25	12	13		25,0	12,0	2,1	10,0	80	80,0		
въ уѣздѣ	**33.055**	**1.525.934**	**333.529**	**1.192.405**	7,96	**46,2**	**10.1**	**4.6**	**8.9**	**3.329.272**	**100,7**	28	1.960	336	1.624		70,0	12,0	5,8	10,0	2.240	80,0		
4. Новоладожскій. кр. над.	11.529	487.677	119.902	367.775		42,3	10,4	4,1	8,5	939.614	81,5	**29**	**1.985**	**348**	**1.637**	0,01	**68,5**	**12,0**	**5,7**	**10,0**	**2.320**	**80,0**	149.800	3
влад.	483	24.681	4.637	20.044		51,1	9,6	5,3	8,7	40.137	83,1	—	—	—	—		—	—	—	—	—	—		
въ уѣздѣ	**12.012**	**512.358**	**124.539**	**387.819**	3,91	**42,7**	**10,4**	**4,1**	**8.5**	**979.751**	**81,6**	1	30	10	20		29,8	10,2	2,9	10,0	46	45,6		
5. Петергофскій. кр. над.	6.626	403.523	77.524	325.999		60,9	11,7	5,2	8,7	742.775	112,1	**1**	**30**	**10**	**20**	0,01	**29,8**	**10,2**	**2,9**	**10,0**	**46**	**45,6**	99.300	4
влад.	1.312	92.234	12.858	79.376		70,3	9,8	7.2	8,7	143.008	109,0	14	700	154	546		50,0	11,0	4,5	10,0	1.470	105,0		
въ уѣздѣ	**7.938**	**495.757**	**90.382**	**405.375**	4.42	**62,5**	**11,4**	**5,5**	**8.7**	**885.783**	**111,6**	53	3.975	636	3.339		75,0	12,0	6,3	10,2	6.890	130,0		
6. Царскосельскій. кр. над.	8.319	695.468	98.164	597.304		83,6	11,8	7,1	8,9	1.240.363	149,1	**67**	**4.675**	**790**	**3.885**	0,04	**69,8**	**11,8**	**5,9**	**10,2**	**8.360**	**124,8**	91.700	5
влад.	1.063	88.761	10.736	78.025		83,5	10,1	8,3	8,9	150.096	141,2	14	735	168	567		52,5	12,0	4,4	10,0	1.680	120,0		
въ уѣздѣ	**9.382**	**784.229**	**108.900**	**675.329**	3,88	**83,6**	**11,6**	**7,2**	**8,9**	**1.390.459**	**148,2**	3	240	38	202		80,0	12,5	6,3	10,0	480	160,0		
7. Шлиссельбургскій. кр. над.	2.238	141.442	28.423	113.019		63,2	12,7	5,0	8,9	281.764	125,9	**17**	**975**	**206**	**769**	0,00	**57,4**	**12,1**	**4,7**	**10,0**	**2.160**	**127,1**	174 000	6
влад.	139	10.675	1.529	9.146		76,8	11,0	7,0	9,0	16.333	117,5	—	—	—	—		—	—	—	—	—	—		
въ уѣздѣ	**2.377**	**152.117**	**29.952**	**122.165**	1,98	**64,0**	**12,6**	**5,1**	**8,9**	**298.097**	**125,4**	—	—	—	—		—	—	—	—	—	—		
8. Ямбургскій. кр. над.	10.552	721.757	140.342	581.415		68,4	13,3	5,1	8,6	1.295.786	122,8	—	—	—	—	—	—	—	—	—	—	—	61.600	7
влад.	1.258	98.124	14.090	84.034		78,0	11,2	7,0	9,0	169.830	135,0	—	—	—	—		—	—	—	—	—	—		
въ уѣздѣ	**11.810**	**819.881**	**154.432**	**665.449**	7,17	**69,4**	**13,1**	**5,3**	**8,6**	**1.465.616**	**124,1**	10	711	102	609		71,1	10,2	7,0	10,5	1.000	100,0		
Въ губерніи.	**108.042**	**5.895.601**	**1.148.709**	**4.746.892**	1,65	**54,6**	**10,6**	**5,1**	**8,8**	**11.486.877**	**106,3**	**10**	**711**	**102**	**609**	0,01	**71,1**	**10,2**	**7,0**	**10,5**	**1.000**	**100,0**	92.800	8
кр. над.	93.932	4.957.978	1.009.135	3.948.843		52,8	10,7	4,9	8,8	9.994.035	106,4	**161**	**11.706**	**1.930**	**9.776**	**0,03**	**72,7**	**12,0**	**6,1**	**10,1**	**17.586**	**109,2**	**2.872.900**	
влад.	14.110	937.623	139.574	798.049		66,5	9,9	6,7	9,0	1.492.842	105,8	29	1.460	334	1.126		50,3	11,5	4,4	10,0	3.230	111,4		
												132	10.246	1.596	8.650		77,6	12,1	6,4	10,1	14.356	108,8		
СИМБИРСКАЯ.																								
1. Симбирскій. кр. над.	65.832	3.199.435	552.989	2.646.446		48,6	8,4	5,8	8,3	4.529.242	68,8	—	—	—	—		—	—	—	—	—	—		
влад.	37.083	2.707.059	292.956	2.414.103		73,0	7,9	9,2	8,5	3.534.010	95,3	—	—	—	—		—	—	—	—	—	—		
въ уѣздѣ	**102.915**	**5.906.494**	**845.945**	**5.060 549**	17,83	**57,4**	**8,2**	**7.0**	**8,4**	**8.063.252**	**78,3**	—	—	—	—		—	—	—	—	—	—	283.800	1
2. Алатырскій. кр. над.	27.878	635.618	298.295	337.323		22,8	10,7	2 1	8,6	1.148.574	41,2	—	—	—	—		—	—	—	—	—	—		
влад.	18.594	494.600	187.799	306.801		26,6	10,1	2,6	8,7	734.463	39,5	—	—	—	—		—	—	—	—	—	—		
въ уѣздѣ	**46.472**	**1.130.218**	**486.094**	**644.124**	3,23	**24,3**	**10,5**	**2,3**	**8,6**	**1.883.037**	**40,5**	—	—	—	—	—	—	—	—	—	—	—	199.600	2
3. Ардатовскій. кр. над.	48.452	1.502.012	479.675	1.022.337		31,0	9,9	3,1	9,1	2.451.671	50,6	11	605	105	500		55,0	9,5	5,8	10,0	638	58,0		
влад.	29.669	1.287.635	287.789	999.846		43,4	9,7	4,5	9,1	1.792.008	60,4	197	19.700	2.955	16.745		100,0	15,0	6,7	10.0	19.700	100,0		
въ уѣздѣ	**78.121**	**2.789.647**	**767.464**	**2.022.183**	8,36	**35,7**	**9,8**	**3,6**	**9.1**	**4.243.679**	**54,3**	**208**	**20.305**	**3.060**	**17.245**	0.07	**97,6**	**14,7**	**6,6**	**10,0**	**20.338**	**97,8**	242 000	3
4 Бунинскій. кр. над.	67.007	3.001.914	636.567	2.365.347		44,8	9,5	4,7	8,4	4.623.483	69,0	—	—	—	—		—	—	—	—	—	—		
влад.	20.880	1.117.080	175.392	941.688		53,5	8,4	6,4	8,5	1.398.960	67,0	—	—	—	—		—	—	—	—	—	—		
въ уѣздѣ	**87.887**	**4.118.994**	**811.959**	**3.307.035**	13,84	**46,9**	**9,2**	**5,1**	**8.4**	**6.022.443**	**68,5**	—	—	—	—	—	—	—	—	—	—	—	239 000	4
5. Корсунскій. кр. над.	56.525	2.119.688	480.463	1.639.225		37,5	8,5	4,4	8,2	3.301.060	58,4	—	—	—	—		—	—	—	—	—	—		
влад.	38.145	2 353.547	305.160	2.048.387		61,7	8,0	7,7	8,7	3.200.366	83,9	38	4.264	217	4.047		112,2	5,7	19,7	10,0	4.723	124,3		
въ уѣздѣ	**94.670**	**4.473.235**	**785.623**	**3.687.612**	13,54	**47,3**	**8.3**	**5,7**	**8,5**	**6.501.426**	**68,7**	**38**	**4.264**	**217**	**4.047**	0,01	**112,2**	**5,7**	**19,7**	**10,0**	**4.723**	**124,3**	272.300	5
6. Курмышскій. кр. над.	38.481	1.246.784	407.899	838.885		32,4	10,6	3,1	8,7	2.416.607	62,8	—	—	—	—		—	—	—	—	—	—		
влад.	19.261	772.366	188.758	583.608		40,1	9,8	4,1	9,4	1.092.099	56,7	—	—	—	—		—	—	—	—	—	—		
въ уѣздѣ	**57.742**	**2.019.150**	**596.657**	**1.422.493**	6,88	**35,0**	**10,3**	**3,4**	**9,0**	**3.508.706**	**60,8**	—	—	—	—	—	—	—	—	—	—	—	206.900	6
7. Сенгилеевскій. кр. над.	49 283	2.547.931	394.264	2.153.667		51 7	8.0	6,5	8,4	3.592.731	72,9	—	—	—	—		—	—	—	—	—	—		
влад.	43.974	2.691.209	325.408	2.365.801		61,2	7.4	8,3	8.7	4.467.758	101,6	—	—	—	—		—	—	—	—	—	—		
въ уѣздѣ	**93.257**	**5.239.140**	**719.672**	**4.519.468**	24,05	**56,2**	**7,7**	**7,3**	**8,6**	**8.060.489**	**86,4**	—	—	—	—	—	—	—	—	—	—	—	187.900	7
8. Сызранскій. кр. над.	48.165	2.196.324	346.788	1.849.536		45,6	7,2	6,3	8,1	3.766.503	78,2	—	—	—	—		—	—	—	—	—	—		
влад.	44.755	2.971.732	322.236	2.649.496		66.4	7,2	9,2	8,5	3.956.342	88,4	—	—	—	—		—	—	—	—	—	—		
въ уѣздѣ	**92.920**	**5.168.056**	**669.024**	**4.499.032**	14,97	**55,6**	**7,2**	**7,7**	**8,3**	**7.722.845**	**83,1**	—	—	—	—	—	—	—	—	—	—	—	300.200	8
Въ губерніи.	**653.984**	**30.844.934**	**5.682.438**	**25.162.496**	13,03	**47,2**	**8,7**	**5,4**	**8,5**	**46.005.877**	**70,3**	**246**	**24.569**	**3.277**	**21.292**	**0,01**	**99,9**	**13,3**	**7,5**	**10,0**	**25.061**	**101,9**	**1.931.700**	
кр. над.	401.623	16.449.706	3.596.940	12.852.766		41,0	9,0	4,6	8,4	25.829.871	64,3	11	605	105	500		55,0	9,5	5,8	10,0	638	58,0		
влад.	252.361	14.395.228	2.085.498	12.309.730		57,0	8,3	6,9	8,7	20.176.006	79,9	235	23.964	3.172	20.792		102,0	13,5	7,6	10,0	24.423	103,9		

УѢЗДЫ. DISTRICTS.	Посѣвная площадь 1910 г. въ десятинахъ. Superficie emblavée en 1910, en déciatines.	Озимая рожь. Seigle d'hiver. Собрано. Récolte.	Посѣяно. Ensemencement.	Остатокъ за посѣвомъ. Produit net. Весь. Absolu.	На одну душу населенія об. пола. Par habitant.	На одну десятину. Par déciatine. Собрано. Récolte.	Посѣяно. Ensemencement.	Урожай самъ. Rendement à.	Вѣсъ четверти въ пудахъ. Poids d'une tchetverte en pouds.	Собрано соломы. Récolte de la paille. Всего. En général.	На одну десятину. Par déciatine.	Населеніе къ 1910 г. (приблизительно). Population en 1910 (approximativement).	№№ уѣздовъ.
		Пудовъ. Pouds.								Пудовъ. Pouds.			
1	2	3	4	5	6	7	8	9	10	11	12		
ПСКОВСКАЯ.													
1. Псковскій. кр. над.	44.653	2.223.719	450.995	1.772.724		49,8	10,1	4,9	8,8	3.951.791	88,5		
влад.	5.196	358.524	54.038	304.486		69,0	10,4	6,6	8,9	481.150	92,6		
въ уѣздѣ.	**49.849**	**2.582.243**	**505.033**	**2.077.210**	7,77	**51,8**	**10,1**	**5,1**	**8,8**	**4.432.941**	**88,9**		
2. Великолуцкій. кр. над.	24.693	1.086.492	244.461	842.031		44,0	9,9	4,4	8,9	1.926.054	78,0		
влад.	7.031	399.361	65.388	333.973		56,8	9,3	6,1	9,0	762.160	108,4		
въ уѣздѣ	**31.724**	**1.485.853**	**309.849**	**1.176.004**	7,69	**46,8**	**9,8**	**4,8**	**8,9**	**2.688.214**	**84,7**		
3. Новоржевскій. кр. над.	29.995	1.451.758	290.951	1.160.807		48,4	9,7	5,0	8,9	2.564.573	85,5		
влад.	12.797	703.835	125.411	578.424		55,0	9,8	5,6	8,9	1.339.846	104,7		
въ уѣздѣ	**42.792**	**2.155.593**	**416.362**	**1.739.231**	12,49	**50,4**	**9,7**	**5,2**	**8,9**	**3.904.419**	**91,2**		
4. Опочецкій. кр. над.	34.752	1.727.174	333.619	1.393.555		49,7	9,6	5,2	8,8	2.724.557	78,4		
влад.	11.550	697.620	108.570	589.050		60,4	9,4	6,4	8,9	1.120.350	97,0		
въ уѣздѣ	**46.302**	**2.424.794**	**442.189**	**1.982.605**	11,98	**52,4**	**9,6**	**5,5**	**8,8**	**3.844.907**	**83,0**		
5. Островскій. кр. над.	42.683	2.228.053	452.440	1.775.613		52,2	10,6	4,9	8,9	3.884.153	91,0		
влад.	7.375	455.038	70.800	384.238		61,7	9,6	6,4	9,0	722.750	98,0		
въ уѣздѣ	**50.058**	**2.683.091**	**523.240**	**2.159.851**	10,99	**53,6**	**10,5**	**5,1**	**8,9**	**4.606.903**	**92,0**		
6. Порховскій. кр. над.	49.673	2.255.154	506.665	1.748.489		45,4	10,2	4,5	9,5	4.346.388	87,5		
влад.	8.554	519.228	82.118	437.110		60,7	9,6	6,3	9,4	877.640	102,6		
въ уѣздѣ	**58.227**	**2.774.382**	**588.783**	**2.185.599**	10,64	**47,6**	**10,1**	**4,7**	**9,5**	**5.224.028**	**89,7**		
7. Торопецкій. кр. над.	17.717	621.867	162.996	458.871		35,1	9,2	3,8	9,0	1.179.952	66,6		
влад.	4.481	231.220	42.121	189.099		51,6	9,4	5,5	9,0	442.723	98,8		
въ уѣздѣ	**22.198**	**853.087**	**205.117**	**647.970**	5,39	**38,4**	**9,2**	**4,2**	**9,0**	**1.622.675**	**73,1**		
8. Холмскій. кр. над.	15.785	541.426	145.222	396.204		34,3	9,2	3,7	8,9	1.414.336	89,6		
влад.	4.539	169.305	42.213	127.092		37,3	9,3	4,0	8,9	410.326	90,4		
въ уѣздѣ	**20.324**	**710.731**	**187.435**	**523.296**	4,83	**35,0**	**9,2**	**3,8**	**8,9**	**1.824.662**	**89,8**		
Въ губерніи.	**321.474**	**15.669.774**	**3.178.008**	**12.491.766**	**9,22**	**48,7**	**9,9**	**4,9**	**9,0**	**28.148.749**	**87,6**		
кр. над.	259.951	12.135.643	2.587.349	9.548.294		46,7	10,0	4,7	9,0	21.991.804	84,6		
влад.	61.523	3.534.131	590.659	2.943.472		57,4	9,6	6,0	9,0	6.156.945	100,1		
СУВАЛКСКАЯ.													
1. Сувалкскій. кр. над.	20.571	987.408	226.281	761.127		48,0	11,0	4,4	9,6	2.522.005	122,6		
влад.	3.382	198.185	38.555	159.630		58,6	11,4	5,1	9,6	459.952	136,0		
въ уѣздѣ	**23.953**	**1.185.593**	**264.836**	**920.757**	8,69	**49,5**	**11,1**	**4,5**	**9,6**	**2.981.957**	**124,5**		
2. Августовскій. кр. над.	12.170	574.624	121.700	452.924		47,2	10,0	4,7	9,5	1.246.208	102,4		
влад.	6.743	413.346	71.476	341.870		61,3	10,6	5,8	9,6	903.562	134,0		
въ уѣздѣ	**18.913**	**987.970**	**193.176**	**794.794**	8,54	**52,2**	**10,2**	**5,2**	**9,5**	**2.149.770**	**113,7**		
3. Владиславовскій. кр. над.	17.638	1.303.448	221.075	1.082.373		73,9	12,5	5,9	8,6	3.234.809	183,4		
влад.	1.511	134.479	20.399	114.080		89,0	13,5	6,6	8,9	230.672	152,6		
въ уѣздѣ	**19.149**	**1.437.927**	**241.474**	**1.196.453**	14,86	**75,1**	**12,7**	**6,0**	**8,7**	**3.465.481**	**170,3**		
4. Волковышскій кр. над.	13.821	1.082.184	161.706	920.478		78,3	11,7	6,7	9,4	1.879.656	136,0		
влад.	4.420	375.700	51.714	323.986		85,0	11,7	7,3	9,4	601.120	136,0		
въ уѣздѣ	**18.241**	**1.457.884**	**213.420**	**1.244.464**	14,56	**79,9**	**11,7**	**6,9**	**9,4**	**2.480.776**	**136,0**		
5. Кальварійскій. кр. над.	13.055	813.327	147.522	665.805		62,3	11,3	5,5	9,3	1.971.305	151,0		
влад.	3.601	230.824	39.971	190.853		64,1	11,1	5,8	9,3	637.377	177,0		
въ уѣздѣ	**16.656**	**1.044.151**	**187.493**	**856.658**	9,90	**62,7**	**11,2**	**5,6**	**9,3**	**2.608.682**	**156,6**		
6. Маріампольскій. кр. над.	18.560	1.271.360	220.864	1.050.496		68,5	11,9	5,7	9,4	3.441.024	185,4		
влад.	3.396	228.551	41.771	186.780		67,3	12,3	5,4	9,3	540.643	159,2		
въ уѣздѣ	**21.956**	**1.499.911**	**262.635**	**1.237.276**	9,92	**68,3**	**12,0**	**5,6**	**9,4**	**3.981.667**	**179,3**		
7. Сейнскій. кр. над.	18.041	907.462	185.822	721.640		50,3	10,3	4,9	9,6	2.273.166	126,0		
влад.	4.746	264.827	48.884	215.943		55,8	10,3	5,4	9,6	797.328	168,0		
въ уѣздѣ	**22.787**	**1.172.289**	**234.706**	**937.583**	10,25	**51,5**	**10,3**	**5,0**	**9,6**	**3.070.494**	**134,7**		
Въ губерніи.	**141.655**	**8.785.725**	**1.597.740**	**7.187.985**	**10,77**	**63,2**	**11,3**	**5,6**	**9,3**	**20.738.827**	**146,4**		
кр. над.	113.856	6.939.813	1.284.970	5.654.843		62,7	11,2	5,5	9,3	16.568.173	145,5		
влад.	27.799	1.845.912	312.770	1.533.142		67,5	11,8	5,7	9,4	4.170.654	150,0		

Посѣвная площадь 1910 г. въ десятинахъ. Superficie emblavée en 1910, en déciatines.	Озимая пшеница. Froment d'hiver. Собрано. Récolte.	Посѣяно. Ensemencement.	Остатокъ за посѣвомъ. Produit net. Весь. Absolu.	На одну душу населенія об. пола. Par habitant.	На одну десятину. Par déciatine. Собрано. Récolte.	Посѣяно. Ensemencement.	Урожай самъ. Rendement à.	Вѣсъ четверти въ пудахъ. Poids d'une tchetverte en pouds.	Собрано соломы. Récolte de la paille. Всего. En général.	На одну десятину. Par déciatine.	Населеніе къ 1910 г. (приблизительно). Population en 1910 (approximativement).	№№ уѣздовъ.
	Пудовъ. Pouds.								Пудовъ. Pouds.			
13	14	15	16	17	18	19	20	21	22	23	24	1
200	5.000	1.960	3.040		25,0	9,8	2,6	9,0	14.400	72,0		
63	4.032	567	3.465		64,0	9,0	7,1	9,3	5.884	93,4		
263	**9.032**	**2.527**	**6.505**	0,02	**34,3**	**9,6**	**3,6**	**9,1**	**20.284**	**77,1**	267 500	1
1.537	78.848	15.985	62.863		51,3	10,4	4,9	9,9	99.137	64,5		
324	18.792	3.175	15.617		58,0	9,8	5,9	9,9	39.463	121,8		
1.861	**97.640**	**19.160**	**78.480**	0,51	**52,5**	**10,3**	**5,1**	**9,9**	**138.600**	**74,5**	152.900	2
21	989	225	764		47,1	10,7	3,9	10,9	1.413	67,3		
22	1.063	198	865		48,3	9,0	5,4	10,0	1.604	72,9		
43	**2.052**	**423**	**1.629**	0,01	**47,7**	**9,8**	**4,9**	**10,0**	**3.017**	**70,2**	139.200	3
480	28.800	5.184	23.616		60,0	10,8	5,6	10,0	35.184	73,3		
39	1.310	417	893		33,6	10,7	3,1	9,6	1.985	50,9		
519	**30.110**	**5.601**	**24.509**	0,15	**58,0**	**10,8**	**5,4**	**10,0**	**37.169**	**71,6**	164.600	4
324	9.720	3.240	6.480		30,0	10,0	3,0	9,8	20.736	64,0		
343	18.316	3.361	14.955		53,4	9,8	5,4	9,0	30.184	88,0		
667	**28.036**	**6.601**	**21.435**	0,11	**42,0**	**9,9**	**4,2**	**9,3**	**50.920**	**76,3**	196.500	5
21	420	200	220		20,0	9,5	2,1	9,9	1.680	80,0		
9	347	88	259		38,6	9,8	3,9	9,7	729	81,0		
30	**767**	**288**	**479**	0,00	**25,6**	**9,6**	**2,7**	**9,9**	**2.409**	**80,3**	205.400	6
304	10.518	3.009	7.509		34,6	9,9	3,5	9,0	11.248	37,0		
—	—	—	—		—	—	—	—	—	—		
304	**10.518**	**3.009**	**7.509**	0,06	**34,6**	**9,9**	**3,5**	**9,0**	**11.248**	**37,0**	120.300	7
59	3.162	637	2.525		53,6	10,8	5,0	9,8	4.148	70.3		
18	680	180	500		37,8	10,0	3,8	9,7	589	32,7		
77	**3.842**	**817**	**3.025**	0,03	**49,9**	**10,6**	**4,7**	**9,8**	**4 737**	**61,5**	108.400	8
3.764	**181.997**	**38.426**	**143.571**	**0,11**	**48,4**	**10,2**	**4,7**	**9,7**	**268.384**	**71,3**	**1.354.800**	
2.946	137.457	30.440	107.017		46,7	10,3	4,5	9,8	187.946	63,8		
818	44.540	7.986	36.554		54,4	9,8	5,6	9,4	80.438	98,3		
134	6.587	1.508	5.059		49,9	11,4	4,4	9,6	14.445	107,8		
105	6.248	1.250	4.998		59,5	11,9	5,0	9,6	14.868	141,6		
239	**12.835**	**2.778**	**10.057**	0,09	**53,7**	**11,6**	**4,6**	**9,6**	**29.313**	**122,6**	105.900	1
696	42.665	7.318	35.347		61,3	10,5	5,8	9,6	100.224	144,0		
552	39.358	6.182	33.176		71,3	11,2	6,4	9,6	72.754	131,8		
1.248	**82.023**	**13.500**	**68.523**	0,79	**66,5**	**10,8**	**5,9**	**9,6**	**172 978**	**138,6**	93.000	2
5.067	408.400	62.831	345.569		80,6	12,4	6,5	9,6	876.591	173,0		
361	32.568	4.729	27.839		90,2	13,1	6,5	9,6	59.926	166,0		
5.428	**440.968**	**67.560**	**373.408**	4,64	**81,3**	**12,5**	**6,5**	**9,6**	**936.517**	**172,5**	80.400	3
3.423	265.967	40.391	225.576		77,7	11,8	6,5	9,6	482.643	141,0		
2.173	181.228	26.293	154.935		83,4	12,1	6,9	9,6	349.853	161,0		
5.596	**447.195**	**66.684**	**380.511**	4,34	**79,9**	**11,9**	**6,7**	**9,6**	**832.496**	**148,8**	85 400	4
3.010	205.282	35.819	169.463		68,2	11,9	5,7	9,6	418.390	139,0		
1.517	106.342	17.445	88.897		70,1	11,5	6,1	9,6	271.543	179,0		
4.527	**311.624**	**53.264**	**258.360**	3,00	**68,8**	**11.7**	**5,9**	**9,6**	**689.933**	**152,4**	86.500	5
3.364	246.245	36.667	209.578		73,2	10,9	6,7	9,6	632.432	188,0		
1.976	145.038	21.736	123.302		73,4	11,0	6,7	9,7	322.088	163,0		
5.340	**391.283**	**58.403**	**332.880**	2.70	**73,3**	**10,9**	**6,7**	**9,6**	**954.520**	**178,7**	124.700	6
971	57.677	7.455	50.222		59,4	11,4	5,2	9,6	132.056	136,0		
654	39.649	7.521	32.128		69,8	11,5	6,0	9,6	108.564	166,0		
1.625	**97.326**	**14.976**	**82.350**	0,90	**67,3**	**11,4**	**5,9**	**9,6**	**240.620**	**148.1**	91.400	7
24.003	**1 783.254**	**277.165**	**1.506.089**	**2,26**	**74,3**	**11,5**	**6,5**	**9,6**	**3 856.377**	**160,7**	**667.300**	
16.665	1.232.823	192.009	1.040.814		73,9	11,5	6,4	9,6	2.656.781	159,4		
7.338	550.431	85.156	465.275		77,7	11,7	6,6	9,6	1.199.596	163,5		

УѢЗДЫ. DISTRICTS.	Озимая рожь. Seigle d'hiver.										Озимая пшеница. Froment d'hiver.													
	Посѣвная площадь 1910 г. въ десятинахъ. Superficie emblavée en 1910, en déciatines.	Собрано. Récolte.	Посѣяно. Ensemencement.	Остатокъ за посѣвомъ. Produit net. Весь. Absolu.	Остатокъ за посѣвомъ. Produit net. На одну душу населенія об. пола. Par habitant.	На одну десятину. Par déciatine. Собрано. Récolte.	На одну десятину. Par déciatine. Посѣяно. Ensemencement.	Урожай самъ. Rendement a.	Вѣсъ четверти въ пудахъ. Poids d'une tchetverte en pouds.	Собрано соломы. Récolte de la paille. Всего. En général.	Собрано соломы. Récolte de la paille. На одну десятину. Par déciatine.	Посѣвная площадь 1910 г. въ десятинахъ. Superficie emblavée en 1910 en déciatines.	Собрано. Récolte.	Посѣяно. Ensemencement.	Остатокъ за посѣвомъ. Produit net. Весь. Absolu.	Остатокъ за посѣвомъ. Produit net. На одну душу населенія об. пола. Par habitant.	На одну десятину. Par déciatine. Собрано. Récolte.	На одну десятину. Par déciatine. Посѣяно. Ensemencement.	Урожай самъ. Rendement a.	Вѣсъ четверти въ пудахъ. Poids d'une tchetverte en pouds.	Собрано соломы. Récolte de la paille. Всего. En général.	Собрано соломы. Récolte de la paille. На одну десятину. Par déciatine.	Населеніе къ 1910 г. (приблизительно). Population en 1910 (approximativement).	№№ уѣздовъ.
	Пудовъ. Pouds.									Пудовъ. Pouds.		Пудовъ. Pouds.								Пудовъ. Pouds.			
1	2	3	4	5	6	7	8	9	10	11	12	13	14	15	16	17	18	19	20	21	22	23	24	1
ОРЛОВСКАЯ.																								
1. Орловскій. кр. над.	38.479	2.162.520	377.094	1.785.426		56,2	9,8	5,7	8,9	3.697.832	96,1	1	90	11	79		90,0	10,5	8,2	10,0	105	105,0		
влад.	19.136	1.465.818	177.965	1.287.853		76,6	9,3	8,2	8,9	2.059.034	107,6	1.240	148.800	12.152	136.648		120,0	9,8	12,2	9,9	193.936	156,4		
въ уѣздѣ.	**57.615**	**3.628.338**	**555.059**	**3.073.279**	11,68	**63,0**	**9,6**	**6,5**	**8,9**	**5.756.866**	**99,9**	**1.241**	**148.890**	**12.163**	**136.727**	0,52	**120,0**	**9,8**	**12,2**	**9,9**	**194.041**	**156,4**	263.200	1
2. Болховскій. кр. над.	29.608	1.672.852	281.276	1.391.576		56,5	9,5	5,9	8,9	2.031.109	68,6	—	—	—	—		—	—	—	—	—	—		
влад.	16.882	1.181.740	162.067	1.019.673		70,0	9,6	7,3	8,9	1.392.765	82,5	383	38.951	3.792	35.159		101,7	9,9	10,3	10,0	39.181	102,3		
въ уѣздѣ.	**46.490**	**2.854.592**	**443.343**	**2.411.249**	13,70	**61,4**	**9,5**	**6,4**	**8,9**	**3.423.874**	**73,6**	**383**	**38.951**	**3.792**	**35.159**	0,20	**101,7**	**9,9**	**10,3**	**10,0**	**39.181**	**102,3**	176.000	2
3. Брянскій. кр. над.	33.705	1.048.226	323.568	724.658		31,1	9,6	3,2	8,6	2.251.494	66,8	8	719	82	637		89,9	10,3	8,8	9,7	894	111,7		
влад.	10.942	517.557	96.290	421.267		47,3	8,8	5,4	8,7	683.875	62,5	30	2.940	285	2.655		98,0	9,5	10,3	9,9	3.576	119,2		
въ уѣздѣ.	**44.647**	**1.565.783**	**419.858**	**1.145.925**	4,28	**35,1**	**9,4**	**3,7**	**8,6**	**2.935.369**	**65,7**	**38**	**3.659**	**367**	**3.292**	0,01	**96,3**	**9,7**	**10,0**	**9,9**	**4.470**	**117,6**	267.700	3
4. Дмитровскій. кр. над.	25.731	1.235.088	213.567	1.021.521		48,0	8,3	5,8	8,7	1.608.138	62,5	—	—	—	—		—	—	—	—	—	—		
влад.	12.839	878.188	110.415	767.773		68,4	8,6	8,0	8,7	1.209.434	94,2	412	34.196	3.420	30.776		83,0	8,3	10,0	9,5	46.556	113,0		
въ уѣздѣ.	**38.570**	**2.113.276**	**323.982**	**1.789.294**	13,32	**54,8**	**8,4**	**6,5**	**8,7**	**2.817.572**	**73,1**	**412**	**34.196**	**3.420**	**30.776**	0,23	**83,0**	**8,3**	**10,0**	**9,5**	**46.556**	**113,0**	134.300	4
5. Елецкій. кр. над.	68.311	3.593.159	607.968	2.985.191		52,6	8,9	5,9	8,8	6.667.154	97,6	460	36.386	4.416	31.970		79,1	9,6	8,2	9,9	58.604	127,4		
влад.	31.093	2.350.631	270.509	2.080.122		75,6	8,7	8,7	8,7	3.566.367	114,7	2.221	207.219	20.211	187.008		93,3	9,1	10,3	9,8	281.623	126,8		
въ уѣздѣ.	**99.404**	**5.943.790**	**878.477**	**5.065.313**	14,51	**59,8**	**8,8**	**6,8**	**8,8**	**10.233.521**	**102,9**	**2.681**	**243.605**	**24.627**	**218.978**	0,63	**90,9**	**9,2**	**9,9**	**9,8**	**340.227**	**126,9**	349.200	5
6. Карачевскій. кр. над.	28.594	1.243.839	231.611	1.012.228		43,5	8,1	5,4	9,0	1.718.499	60,1	—	—	—	—		—	—	—	—	—	—		
влад.	8.818	593.451	80.244	513.207		67,3	9,1	7,4	8,9	634.014	71,9	168	17.237	1.680	15.557		102,6	10,0	10,3	9,8	17.640	105,0		
въ уѣздѣ.	**37.412**	**1.837.290**	**311.855**	**1.525.435**	9,18	**49,1**	**8,3**	**5,9**	**9,0**	**2.352.513**	**62,8**	**168**	**17.237**	**1.680**	**15.557**	0,09	**102,6**	**10,0**	**10,3**	**9,8**	**17.640**	**105,0**	166.100	6
7. Кромскій. кр. над.	26.414	1.592.768	250.933	1.341.835		60,3	9,5	6,3	8,9	2.292.735	86,8	—	—	—	—		—	—	—	—	—	—		
влад.	9.458	722.591	87.959	634.632		76,4	9,3	8,2	8,9	883.377	93,4	171	17.271	1.642	15.629		101,0	9,6	10,5	9,7	18.383	107,5		
въ уѣздѣ.	**35.872**	**2.315.359**	**338.892**	**1.976.467**	13,55	**64,5**	**9,4**	**6,8**	**8,9**	**3.176.112**	**88,5**	**171**	**17.271**	**1.642**	**15.629**	0,11	**101,0**	**9,6**	**10,5**	**9,7**	**18.383**	**107,5**	145.900	7
8. Ливенскій. кр. над.	86.081	4.553 685	791.945	3.761.740		52,9	9,2	5,8	8,7	8.169.087	94,9	1.405	130.946	14.753	116.193		93,2	10,5	8,9	9,8	208.221	148,2		
влад.	34.361	2.419.014	274.888	2.144.126		70,4	8,0	8,8	8,4	4.460.058	129,8	3.880	320.488	36.860	283.628		82,6	9,5	8,7	9,8	530.784	136,8		
въ уѣздѣ.	**120.442**	**6.972.699**	**1.066.833**	**5.905.866**	16,22	**57,9**	**8,9**	**6,5**	**8,6**	**12.629.145**	**104,9**	**5.285**	**451.434**	**51.613**	**399.821**	1,10	**85,4**	**9,8**	**8,7**	**9,8**	**739.005**	**139,8**	364.200	8
9. Малоархангельск. кр. над.	52.257	3.062.260	480.764	2.581.496		58,6	9,2	6,4	8,9	5.685.562	108,8	851	95.567	9.106	86.461		112,3	10,7	10,5	9,8	106.715	125,4		
влад.	22.219	1.808.627	215.524	1.593.103		81,4	9,7	8,4	8,8	2.732.937	123,0	1.749	160.908	17.140	143.768		92,0	9,8	9,4	9,8	185.569	106,1		
въ уѣздѣ.	**74.476**	**4.870.887**	**696.288**	**4.174.599**	18,03	**65,4**	**9,3**	**7,0**	**8,9**	**8.418.499**	**113,0**	**2.600**	**256.475**	**26.246**	**230.229**	0,99	**98,6**	**10,1**	**9,8**	**9,8**	**292.284**	**112,4**	231.500	9
10. Мценскій. кр. над.	22.536	1.255.255	209.585	1.045.670		55,7	9,3	6,0	8,9	1.714.990	76,1	—	—	—	—		—	—	—	—	—	—		
влад.	15.744	1.182.374	146.419	1.035.955		75,1	9,3	8,1	8,9	1.470.490	93,4	815	80.685	7.335	73.350		99,0	9,0	11,0	9,8	78.485	96,3		
въ уѣздѣ.	**38.280**	**2.437.629**	**356.004**	**2.081.625**	16,44	**63,7**	**9,3**	**6,8**	**8,9**	**3.185.480**	**83,2**	**815**	**80.685**	**7.335**	**73.350**	0,58	**99,0**	**9,0**	**11,0**	**9,8**	**78.485**	**96,3**	126.600	10
11. Севскій. кр. над.	42.253	2.340.816	367.601	1.973.215		55,4	8,7	6,4	8,6	3.164.750	74,9	—	—	—	—		—	—	—	—	—	—		
влад.	10.813	768.804	86.504	682.300		71,1	8,0	8,9	8,7	922.349	85,3	1.040	93.600	8.112	85.488		90,0	7,8	11,5	9,5	99.840	96,0		
въ уѣздѣ.	**53.066**	**3.109 620**	**454.105**	**2.655.515**	14,19	**58,6**	**8,6**	**6,8**	**8,6**	**4.087.099**	**77,0**	**1.040**	**93.600**	**8.112**	**85.488**	0,46	**90,0**	**7,8**	**11,5**	**9,5**	**99.840**	**96,0**	187.200	11
12. Трубчевскій. кр. над.	32.365	1.291.364	229.792	1.061.572		39,9	7,1	5,6	9,0	1.449.952	44,8	—	—	—	—		—	—	—	—	—	—		
влад.	14.384	678.925	105.003	573.922		47,2	7,3	6,5	8,7	890.370	61,9	2	187	18	169		93,3	9,0	10,4	10,0	267	133,3		
въ уѣздѣ.	**46.749**	**1.970.289**	**334.795**	**1.635.494**	9,71	**42,1**	**7,2**	**5,9**	**8,9**	**2.340.322**	**50,1**	**2**	**187**	**18**	**169**	0,00	**93,3**	**9,0**	**10,4**	**10,0**	**267**	**133,3**	168.500	12
Въ губерніи.	**693.023**	**39.619.552**	**6.179.491**	**33.440.061**	**12,96**	**57,2**	**8,9**	**6,4**	**8,8**	**61.356.372**	**88,5**	**14.836**	**1.386.190**	**141.015**	**1.245.175**	**0,48**	**93,4**	**9,5**	**9,8**	**9,8**	**1.870.379**	**126,1**	**2.580.400**	
кр. над.	486.334	25.051.832	4.365.704	20.686.128		51,5	9,0	5,7	8,8	40.451.302	83,2	2.725	263.708	28.368	235.340		96,8	10,4	9,3	9,8	374.539	137,4		
влад.	206.689	14.567.720	1.813.787	12.753.933		70,5	8,8	8,0	8,7	20.905.070	101,1	12.111	1.122.482	112.647	1.009.835		92,7	9,3	10,0	9,8	1.495.840	123,5		

УѢЗДЫ. DISTRICTS.	Озимая рожь. Seigle d'hiver.										Озимая пшеница. Froment d'hiver.										Озимый ячмень. Orge d'hiver.										Населеніе къ 1910 г. (приблизительно). Population en 1910 (approximativement).
	Посѣвная площадь 1910 г. въ десят. Superficie emblavée en 1910, en déciatines.	Собрано. Récolte.	Посѣяно. Ensemencement.	Остат. за посѣв. Produit net. Весь. Absolu.	Остат. за посѣв. Produit net. На 1 душу насел. об. пола. Par habitant.	На 1 десят. Par déciat. Собрано. Récolte.	На 1 десят. Par déciat. Посѣяно. Ensemencement.	Урожай самъ. Rendement à.	Вѣсъ четверти въ пудахъ. Poids d'une tchetv. en pouds.	Собрано соломы. Récolte de la paille. Всего. En général.	Собрано соломы. Récolte de la paille. На одну десят. Par déciatine.	Посѣвная площадь 1910 г. въ десят. Superficie emblavée en 1910, en déciatines.	Собрано. Récolte.	Посѣяно. Ensemencement.	Остат. за посѣв. Produit net. Весь. Absolu.	Остат. за посѣв. Produit net. На 1 душу насел. об. пола. Par habitant.	На 1 десят. Par déciat. Собрано. Récolte.	На 1 десят. Par déciat. Посѣяно. Ensemencement.	Урожай самъ. Rendement à.	Вѣсъ четверти въ пудахъ. Poids d'une tchetv. en pouds.	Собрано соломы. Récolte de la paille. Всего. En général.	Собрано соломы. Récolte de la paille. На одну десят. Par déciatine.	Посѣвная площадь 1910 г. въ десят. Superficie emblavée en 1910, en déciatines.	Собрано. Récolte.	Посѣяно. Ensemencement.	Остат. за посѣв. Produit net. Весь. Absolu.	Остат. за посѣв. Produit net. На 1 душу насел. об. пола. Par habitant.	На 1 десят. Par déciat. Собрано. Récolte.	На 1 десят. Par déciat. Посѣяно. Ensemencement.	Урожай самъ. Rendement à.	Вѣсъ четверти въ пудахъ. Poids d'une tchetv. en pouds.	Собрано соломы. Récolte de la paille. Всего. En général.	Собрано соломы. Récolte de la paille. На одну десят. Par déciatine.	
		Пудовъ. Pouds.								Пудовъ. Pouds.			Пудовъ. Pouds.							Пудовъ. Pouds.			Пудовъ. Pouds.								Пудовъ. Pouds.		
1	2	3	4	5	6	7	8	9	10	11	12	13	14	15	16	17	18	19	20	21	22	23	24	25	26	27	28	29	30	31	32	33	34	35
ПЕРМСКАЯ.																																		
1. Пермскій. кр. над.	44.255	3.659.889	544.337	3.115.552		82,7	12,3	6,7	8,3	5.045.070	114,0	—	—	—	—	—	—	—	—	—	—	—	—	—	—	—	—	—	—	—	—	—	
влад.	2.944	224.922	37.094	187.828		76,4	12,6	6,1	8,2	292.339	99,3	—	—	—	—	—	—	—	—	—	—	—	—	—	—	—	—	—	—	—	—	—	
въ уѣздѣ	**47.199**	**3.884.811**	**581.431**	**3.303.380**	10,05	**82,3**	**12,3**	**6,7**	**8,3**	**5.337.409**	**113,1**	—	—	—	—	—	—	—	—	—	—	—	—	—	—	—	—	—	—	—	—	—	
2. Верхотурскій. кр. над.	12.613	1.040.573	140.004	900.569		82,5	11,1	7,4	8,1	1.309.229	103,8	65	5.200	6	—	—	—	—	—	—	—	—	—	—	—	—	—	—	—	—	—	—	
влад.	89	8.055	1.086	6.969		90,5	12,2	7,4	8,3	12.594	141,5	—	—	—	—	—	—	—	—	—	—	—	—	—	—	—	—	—	—	—	—	—	
въ уѣздѣ	**12.702**	**1.048.628**	**141.090**	**907.538**	2,70	**82,6**	**11,1**	**7,4**	**8,1**	**1.321.823**	**104,1**	**65**	**5.200**	**65**	4.550		80,0	10,0	8,0	10,0	4.550	70,0	—	—	—	—	—	—	—	—	—	—	—	
															—	—	—	—	—	—	—	—	—	—	—	—	—	—	—	—	—	—	
															4.550	0,01	**80,0**	**10,0**	**8,0**	**10,0**	**4.550**	**70,0**	—	—	—	—	—	—	—	—	—	—	336.300
3. Екатеринбургскій. кр. над.	4.166	252.043	41.660	210.383		60,5	10,0	6,1	8,3	320.782	77,0	36	2.340	3	1.998		65,0	9,5	6,8	9,5	3.474	96,5	22	1.210	227	983		55,0	10,3	5,3	8,0	1.089	49,5	
влад.	1.916	154.238	18.010	136.228		80,5	9,4	8,6	8,1	160.369	83,7	5	275		225		55,0	10,0	5,5	9,5	375	75,0	—	—	—	—	—	—	—	—	—	—	—	
въ уѣздѣ	**6.082**	**406.281**	**59.670**	**346.611**	0,68	**66,8**	**9,8**	**6,8**	**8,2**	**481.151**	**79,1**	**41**	**2.615**	**38**	**2.223**	0,00	**63,8**	**9,6**	**6,7**	**9.5**	**3.849**	**93,9**	**22**	**1.210**	**227**	**983**	0,00	**55,0**	**10,3**	**5,3**	**8,0**	**1.089**	**49,5**	511.600
4. Ирбитскій. кр. над.	13.100	748.010	131.000	617.010		57,1	10,0	5,7	8,3	899.970	68,7	—	—	—	—	—	—	—	—	—	—	—	—	—	—	—	—	—	—	—	—	—	
влад.	279	20.395	2.678	17.717		73,1	9,6	7,6	8,2	21.762	78,0	—	—	—	—	—	—	—	—	—	—	—	—	—	—	—	—	—	—	—	—	—	
въ уѣздѣ	**13.379**	**768.405**	**133.678**	**634.727**	3,50	**57,4**	**10,0**	**5,7**	**8,3**	**921.732**	**68,9**	—	—	—	—	—	—	—	—	—	—	—	—	—	—	—	—	—	—	—	—	—	
															—	—	—	—	—	—	—	—	—	—	—	—	—	—	—	—	—	—	181.600
5. Камышловскій. кр. над.	16.675	997.165	173.420	823.745		59,8	10,4	5,8	8,2	1.043.855	62,6	—	—	—	—	—	—	—	—	—	—	—	—	—	—	—	—	—	—	—	—	—	
влад.	1.252	79.001	11.644	67.357		63,1	9,3	6,8	8,0	71.865	57,4	—	—	—	—	—	—	—	—	—	—	—	—	—	—	—	—	—	—	—	—	—	
въ уѣздѣ	**17.927**	**1.076.166**	**185.064**	**891.102**	2,92	**60,0**	**10,3**	**5,8**	**8,2**	**1.115.720**	**62,2**	—	—	—	—	—	—	—	—	—	—	—	—	—	—	—	—	—	—	—	—	—	
															—	—	—	—	—	—	—	—	—	—	—	—	—	—	—	—	—	—	305.300
6. Красноуфимскій. кр. над.	50.551	3.437.468	480.235	2.957.233		68,0	9,5	7,2	8,9	4.468.708	88,4	—	—	—	—	—	—	—	—	—	—	—	—	—	—	—	—	—	—	—	—	—	
влад.	11.002	846.054	100.118	745.936		76,9	9,1	8,5	8,5	1.041.889	94,7	1	60	1	—	—	—	—	—	—	—	—	—	—	—	—	—	—	—	—	—	—	
въ уѣздѣ	**61.553**	**4.283.522**	**580.353**	**3.703.169**	10,77	**69,6**	**9,4**	**7,4**	**8,8**	**5.510.597**	**89,5**	**1**	**60**	**1**	48		60,0	12,0	5,0	10,0	90	90,0	—	—	—	—	—	—	—	—	—	—	—	
															48	0,00	**60,0**	**12,0**	**5,0**	**10,0**	**90**	**90,0**	—	—	—	—	—	—	—	—	—	—	—	343.700
7. Кунгурскій. кр. над.	39.892	2.596.969	442.801	2.154 168		65,1	11,1	5,9	8,6	3.398.798	85,2	—	—	—	—	—	—	—	—	—	—	—	—	—	—	—	—	—	—	—	—	—	
влад.	1.227	90.430	13.006	77.424		73,7	10,6	7,0	8,7	124.418	101,4	—	—	—	—	—	—	—	—	—	—	—	—	—	—	—	—	—	—	—	—	—	
въ уѣздѣ	**41.119**	**2.687.399**	**455.807**	**2.231.592**	13,65	**65,4**	**11,1**	**5,9**	**8,6**	**3.523.216**	**85,7**	—	—	—	—	—	—	—	—	—	—	—	—	—	—	—	—	—	—	—	—	—	
															—	—	—	—	—	—	—	—	—	—	—	—	—	—	—	—	—	—	163.500
8. Осинскій. кр. над.	146.950	8.699.440	1.454.805	7.244.635		59,2	9,9	6,0	8,4	11.844.170	80,6	—	—	—	—	—	—	—	—	—	—	—	—	—	—	—	—	—	—	—	—	—	
влад.	15.058	1.076.647	155.097	921.550		71,5	10,3	6,9	8,5	1.578.078	104,8	—	—	—	—	—	—	—	—	—	—	—	—	—	—	—	—	—	—	—	—	—	
въ уѣздѣ	**162.008**	**9.776.087**	**1.609.902**	**8.166.185**	20,13	**60,3**	**9,9**	**6,1**	**8,4**	**13.422.248**	**82,8**	—	—	—	—	—	—	—	—	—	—	—	—	—	—	—	—	—	—	—	—	—	
															—	—	—	—	—	—	—	—	—	—	—	—	—	—	—	—	—	—	405.700
9. Оханскій. кр. над.	79.670	5.170.583	940.106	4.230.477		64,9	11,8	5,5	8,1	7.855.462	98,6	—	—	—	—	—	—	—	—	—	—	—	—	—	—	—	—	—	—	—	—	—	
влад.	8.982	576.644	100.598	476.046		64,2	11,2	5,7	8,1	794.009	88,4	—	—	—	—	—	—	—	—	—	—	—	—	—	—	—	—	—	—	—	—	—	
въ уѣздѣ	**88.652**	**5.747.227**	**1.040.704**	**4.706.523**	14,47	**64,8**	**11,7**	**5,5**	**8,1**	**8.649.471**	**97,6**	—	—	—	—	—	—	—	—	—	—	—	—	—	—	—	—	—	—	—	—	—	
															—	—	—	—	—	—	—	—	—	—	—	—	—	—	—	—	—	—	325.300
10. Соликамскій. кр. над.	59.779	4.094.862	669.525	3.425.337		68,5	11,2	6,1	8,4	6.127.348	102,5	—	—	—	—	—	—	—	—	—	—	—	—	—	—	—	—	—	—	—	—	—	
влад.	2.688	178.483	33.331	145.152		66,4	12,4	5,4	8,4	302.400	112,5	—	—	—	—	—	—	—	—	—	—	—	—	—	—	—	—	—	—	—	—	—	
въ уѣздѣ	**62.467**	**4.273.345**	**702.856**	**3.570.489**	12,43	**68,4**	**11,3**	**6,1**	**8,4**	**6.429.748**	**102,9**	—	—	—	—	—	—	—	—	—	—	—	—	—	—	—	—	—	—	—	—	—	
															—	—	—	—	—	—	—	—	—	—	—	—	—	—	—	—	—	—	287.200
11. Чердынскій. кр. над.	20.993	1.272.176	191.036	1.081.140		60,6	9,1	6,7	8,2	2.025.825	96,5	—	—	—	—	—	—	—	—	—	—	—	—	—	—	—	—	—	—	—	—	—	
влад.	881	57.177	8.281	48.896		64,9	9,4	6,9	9,3	99.201	112,6	—	—	—	—	—	—	—	—	—	—	—	—	—	—	—	—	—	—	—	—	—	
въ уѣздѣ	**21.874**	**1.329.353**	**199.317**	**1.130.036**	7,74	**60,8**	**9,1**	**6,7**	**8,2**	**2.125.026**	**97,1**	—	—	—	—	—	—	—	—	—	—	—	—	—	—	—	—	—	—	—	—	—	
															—	—	—	—	—	—	—	—	—	—	—	—	—	—	—	—	—	—	146.000
12. Шадринскій. кр. над.	16.709	770.285	137.014	633.271		46,1	8,2	5,6	8,2	1.024.262	61,3	—	—	—	—	—	—	—	—	—	—	—	—	—	—	—	—	—	—	—	—	—	
влад.	1.484	72.716	11.872	60.844		49,0	8,0	6,1	8,1	105.512	71,1	—	—	—	—	—	—	—	—	—	—	—	—	—	—	—	—	—	—	—	—	—	
въ уѣздѣ	**18.193**	**843.001**	**148.886**	**694.115**	1,75	**46,3**	**8,2**	**5,7**	**8,2**	**1.129.774**	**62,1**	—	—	—	—	—	—	—	—	—	—	—	—	—	—	—	—	—	—	—	—	—	
															—	—	—	—	—	—	—	—	—	—	—	—	—	—	—	—	—	—	396.300
Въ губерніи.	**553.155**	**36.124.225**	**5 838.758**	**30.285.467**	8,12	**65,3**	**10,6**	**6,2**	**8,4**	**49.967.915**	**90,3**	107	7.875	1.05	**6.821**	**0,00**	**73,6**	**9,9**	**7,5**	**9,8**	**8.489**	**79,3**	**22**	**1.210**	**227**	**983**	**0.00**	**55,0**	**10,3**	**5,3**	**8,0**	**1.089**	**49,5**	**3.731.200**
кр. над.	505.353	32.739.463	5.345.943	27.393.520		64,8	10,6	6,1	8,4	45.363.479	89,8	101	7.540	99	6.548		74,7	9,8	7,6	9,8	8.024	79,4	22	1.210	227	983		55,0	10,3	5,3	8,0	1.089	49,5	
влад.	47.802	3.384.762	492.815	2.891.947		70,8	10,3	6,9	8,4	4.604.436	96,3	6	335	6	273		55,8	10,3	5,4	9,6	465	77,5	—	—	—	—		—	—	—	—	—	—	

УѢЗДЫ. DISTRICTS.	Озимая рожь. Seigle d'hiver.												Озимая пшеница. Froment d'hiver.											
	Посѣвная площадь 1910 г. въ десятинахъ. Superficie emblavée en 1910, en déciatines.	Собрано. Récolte.	Посѣяно. Ensemencement.	Остатокъ за посѣвомъ. Produit net. Весь. Absolu.	Остатокъ за посѣвомъ. На одну душу населенія об. пола. Par habitant.	На одну десятину. Собрано. Récolte.	На одну десятину. Посѣяно. Ensemencement.	Урожай самъ. Rendement à.	Вѣсъ четверти въ пудахъ. Poids d'une tchetverte en pounds.	Собрано соломы. Récolte de la paille. Всего. En général.	Собрано соломы. На одну десятину. Par déciatine.	Посѣвная площадь 1910 г. въ десятинахъ. Superficie emblavée en 1910, en déciatines.	Собрано. Récolte.	Посѣяно. Ensemencement.	Остатокъ за посѣвомъ. Весь. Absolu.	Остатокъ за посѣвомъ. На одну душу населенія об. пола. Par habitant.	На одну десятину. Собрано. Récolte.	На одну десятину. Посѣяно. Ensemencement.	Урожай самъ. Rendement à.	Вѣсъ четверти въ пудахъ. Poids d'une tchetverte en pounds.	Собрано соломы. Всего. En général.	Собрано соломы. На одну десятину. Par déciatine.	Населеніе къ 1910 г. (приблизительно). Population en 1910 (approximativement).	№№ уѣздовъ.
	Пудовъ. Pounds.										Пудовъ. Pounds.		Пудовъ. Pounds.								Пудовъ. Pounds.			
1	2	3	4	5	6	7	8	9	10	11	12	13	14	15	16	17	18	19	20	21	22	23	24	1
ПОЛТАВСКАЯ.																								
1. Полтавскій. кр. над.	17.026	1.135.634	131.100	1.004.534		66,7	7,7	8,7	8,4	1.278.653	75,1	2.220	144.078	15.984	128.094		64,9	7,2	9,0	8,5	170.718	76,9		
влад.	8.284	701.655	61.302	640.353		84,7	7,4	11,5	8,4	1.009.820	121,9	7.335	478.242	51.345	426.897		65,2	7,0	9,3	8,8	888.269	121,1		
въ уѣздѣ	**25.310**	**1.837.289**	**192.402**	**1.644.887**	5,63	**72,6**	**7,6**	**9,6**	**8,4**	**2.288.473**	**90,4**	9.555	622.320	67.329	554.991	1,90	**65,1**	**7,0**	**9,2**	**8,7**	**1.058.987**	**110,8**	292.000	1
2. Гадячскій. кр. над.	21.075	1.599.593	204.428	1.395.165		75,9	9,7	7,8	9,3	1.816.665	86,2	2.696	194.921	25.612	169.309		72,3	9,5	7.6	9,6	180.093	66,8		
влад.	5.274	464.112	45.884	418.228		88,0	8,7	10,1	9,0	699.332	132,6	3.555	300.753	29.151	271.602		84,6	8,2	10,3	9,4	418.068	117,6		
въ уѣздѣ	**26.349**	**2.063.705**	**250.312**	**1.813.393**	9,70	**78,3**	**9,5**	**8,2**	**9,2**	**2.515.997**	**95,5**	6.251	495.674	54.763	440.911	2,36	**79,3**	**8,8**	**9,1**	**9,5**	**598.161**	**95,7**	186.900	2
3. Зеньковскій. кр. над.	17.162	1.201.340	152.742	1.048.598		70,0	8,9	7,9	8,7	1.333.477	77,7	6.455	442.813	49.704	393.109		68,6	7,7	8,9	9,1	517.691	80,2		
влад.	3.729	264.013	30.951	233.062		70,8	8,3	8,5	8,9	358.730	96,2	2.245	188.356	17.736	170.620		83,9	7,9	10,6	9,1	225.398	100,4		
въ уѣздѣ	**20.891**	**1.465.353**	**183.693**	**1.281.660**	7,15	**70,1**	**8,8**	**8,0**	**8,7**	**1.692.207**	**81,0**	8.700	631.169	67.440	563.729	3,15	**72,5**	**7,8**	**9,4**	**9,1**	**743.089**	**85,4**	179.200	3
4. Золотоношскій. кр. над.	31.771	1.613.967	257.345	1.356.622		50,8	8,1	6,3	7,8	2.624.285	82,6	2.877	159.098	24.742	134.356		55,3	8,6	6,4	9,3	235.914	82,0		
влад.	15.520	987.072	117.952	869.120		63,6	7,6	8,4	8,1	1.567.520	101,0	2.934	167.531	22.298	145.233		57,1	7,6	7,5	9,1	227.385	77,5		
въ уѣздѣ	**47.291**	**2.601.039**	**375.297**	**2.225.742**	7,74	**55,0**	**7,9**	**6,9**	**7,9**	**4.191.805**	**88,6**	5.811	326.629	47.040	279.589	0,97	**56,2**	**8,1**	**6,9**	**9,2**	**463.299**	**79,7**	287.400	4
5. Кобеляцкій. кр. над.	13.728	734.448	97.469	636.979		53,5	7,1	7,5	8,5	989.789	72,0	754	45.165	5.580	39.585		59,9	7,4	8,1	8,5	52.855	70,1		
влад.	8.680	611.754	60.918	550.836		71,3	7,1	10,0	8,5	827.112	96,4	2.004	155.310	14.228	141.082		77,5	7,1	10,9	8,8	188.777	94,2		
въ уѣздѣ	**22.308**	**1.346.202**	**158.387**	**1.187.815**	4,09	**60.3**	**7,1**	**8,5**	**8,5**	**1.816.901**	**81,4**	2.758	200.475	19.808	180.667	0,62	**72,7**	**7,2**	**10,1**	**8,7**	**241.632**	**87,6**	290.400	5
6. Константиновскій. кр. над.	24.669	1.835.374	185.018	1.650.356		74,4	7,5	9,9	8,7	2.126.568	86,2	2.391	169.044	18.411	150.633		70,7	7,7	9,2	9,1	230.014	96,2		
влад.	21.902	1.931.756	146.743	1.785.013		88,2	6,7	13,2	8.8	2.207.722	100,8	16.201	1.406.247	103.686	1.302.561		86,8	6,4	13,6	9,2	2.083.449	128,6		
въ уѣздѣ	**46.571**	**3.767.130**	**331.761**	**3.435.369**	10,99	**80,9**	**7,1**	**11,4**	**8,8**	**4.334.190**	**93,1**	18.592	**1.575.291**	122.097	**1.453.194**	4,65	**84,7**	**6,6**	**12,9**	**9,2**	**2.313.463**	**124,4**	312.700	6
7. Кременчугскій. кр. над.	16.807	845.392	126.053	719.339		50,3	7,5	6,7	8,5	1.198.339	71,3	956	58.507	7.170	51.337		61,2	7,5	8,2	9,3	81.069	84,8		
влад.	7.516	504.324	54.115	450.209		67,1	7,2	9,3	8,6	740.326	98,5	2.796	193.483	19.572	173.911		69,2	7,0	9,9	9,1	279.880	100,1		
въ уѣздѣ	**24.323**	**1.349.716**	**180.168**	**1.169.548**	3,69	**55,5**	**7,4**	**7,5**	**8,5**	**1.938.665**	**79,7**	3.752	251.990	26.742	225.248	0,71	**67,2**	**7,1**	**9,4**	**9,1**	**360.949**	**96,2**	316 900	7
8. Лохвицкій кр. над.	19.076	1.287.630	169.776	1.117.854		67,5	8,9	7,6	8,5	1.552.786	81,4	3.042	189.517	26.770	162.747		62,3	8,8	7,1	8,9	222.979	73,3		
влад.	7.582	576.990	64.447	512.543		76,1	8,5	9,0	8,3	823.163	108,7	2.222	151 985	18.665	133.320		68,4	8,4	8,1	8,6	201.535	90,7		
въ уѣздѣ	**26.658**	**1.864.620**	**234.223**	**1.630.397**	8,64	**69,9**	**8,8**	**8,0**	**8,4**	**2.935.949**	**89,1**	5.264	341.502	45.435	296.067	1,57	**64,9**	**8,6**	**7,5**	**8,8**	**424.514**	**80,6**	188.700	8
9. Лубенскій. кр. над.	16.060	1.079.232	138.116	941.116		67,2	8,6	7,8	7,9	1.490.368	92,8	3.162	248.217	27.509	220.708		78,5	8,7	9,0	8,4	322.840	102,1		
влад.	11.797	852.923	95.556	757.367		72,3	8,1	8,9	8,0	1.118.356	94,8	3.076	213.474	24.916	188.558		69,4	8,1	8,6	8,5	228.239	74,2		
въ уѣздѣ	**27.857**	**1.932.155**	**233.672**	**1.698.483**	9,56	**69,4**	**8,4**	**8,3**	**7,9**	**2.608.724**	**93,6**	6.238	461.691	52.425	409.266	2,30	**74,0**	**8,4**	**8,8**	**8,4**	**551.079**	**88,3**	177.700	9
10. Мирогородскій. кр. над.	16.488	1.238.249	148.392	1.089.857		75,1	9,0	8,3	8,0	1.610.878	97,7	4.465	290.225	38.846	251.379		65,0	8,7	7,5	8,8	370.149	82.9		
влад.	5.995	437.036	50.358	386.678		72,9	8,4	8,7	8,0	619.284	103,3	4.942	344.457	42.007	302.450		69,7	8,5	8,2	8,9	462.077	93,5		
въ уѣздѣ	**22.483**	**1.675.285**	**198.750**	**1.476.535**	7,42	**74,5**	**8,8**	**8,4**	**8,0**	**2.230.162**	**99,2**	9.407	634.682	80.853	553.829	2,78	**67,5**	**8,6**	**7,8**	**8,9**	**832.226**	**88,5**	199.100	10
11. Переяславскій. кр. над.	48.583	3.264.778	422.672	2.842·106		67,2	8,7	7,7	8,3	4.576.519	94,2	5.775	441.788	51.975	389.813		76,5	9,0	8,5	8,8	596,558	103,3		
влад.	14.570	965.991	120.931	845.060		66,3	8,3	8,9	8,5	1.426.403	97,9	3.873	297.834	34.470	263.364		76,9	8,9	8,6	8,6	388.849	100,4		
въ уѣздѣ	**63.153**	**4.230.769**	**543.603**	**3.687.166**	15,51	**67,0**	**8,6**	**7,8**	**8,3**	**6.002.922**	**95,1**	9.648	739.622	86.445	653.177	2,75	**76,7**	**9,0**	**8,6**	**8,7**	**985.407**	**102,1**	237.700	11
12. Пирятинскій. кр. над.	28.000	1.626.800	243.600	1.383.200		58,1	8,7	6,7	8,3	2.024.400	72,3	950	49.115	8 265	40.850		51,7	8,7	5,9	9,5	57.000	60,0		
влад.	19.420	1.303.082	155.360	1.147.722		67,1	8,0	8,4	8,3	1.769.162	91,1	1.556	110.787	12.448	98.339		71,2	8,0	8.9	9,0	173.650	111,6		
въ уѣздѣ	**47.420**	**2.929.882**	**398.960**	**2.530.922**	12,01	**61,8**	**8,4**	**7,3**	**8,3**	**3.693.562**	**80,9**	2.506	159.902	20.713	139.189	0,66	**63,8**	**8,3**	**7,7**	**9,1**	**230.650**	**92,0**	210.800	12
13. Прилукскій. кр. над.	32.616	2.188.534	287.021	1.901.513		67,1	8,8	7,6	8,0	3.010.457	92,3	1.353	86.321	11.771	74.550		63,8	8,7	7,3	8,5	124.476	92,0		
влад.	14.742	987.714	125.307	862.407		67,0	8,5	7,9	8,5	1.657.001	112,4	1.740	122.844	14.616	108.228		70,6	8,4	8.4	8,8	174.870	100,5		
въ уѣздѣ	**47.358**	**3.176.248**	**412.328**	**2.763.920**	11,31	**67,1**	**8,7**	**7,7**	**8,1**	**4.667.458**	**98,6**	3.093	209.165	26.387	182.778	0,75	**67,6**	**8,5**	**7,9**	**8,7**	**299.346**	**96,8**	244.400	13
14. Роменскій. кр. над.	30.643	2.537.240	284.980	2.252.260		82,8	9,3	8,9	8,8	3.870.211	126,3	1.452	141.425	14.230	127.195		97,4	9,8	9,9	8,7	216.058	148.8		
влад.	9.836	838.027	87.540	750.487		85,2	8,9	9,6	8,7	957.043	97,3	1.630	149.145	14.181	134.964		91,5	8,7	10,5	8,8	153.383	94,1		
въ уѣздѣ	**40.479**	**3.375.267**	**372.520**	**3.002.747**	12,93	**83,4**	**9,2**	**9,1**	**8,8**	**4.827.254**	**119,3**	3.082	290.570	28.411	262.159	1,13	**94.3**	**9,2**	**10,2**	**8,8**	**369.441**	**119,9**	232.300	14
15. Хорольскій. кр. над.	17.357	940.749	144.063	796.686		54,2	8,3	6,5	8,4	1.185.483	68,3	1.151	60.543	9.323	51.220		52,6	8,1	6,5	8,5	75.391	65,5		
влад.	5.183	355.036	41.464	313.572		68,5	8,0	8,6	8,2	476.318	91,9	3.014	213.693	24.112	189.581		70,9	8,0	8,9	8,3	297.482	98,7		
въ уѣздѣ	**22.540**	**1.295.785**	**185.527**	**1.110.258**	4,96	**57,5**	**8,2**	**7,0**	**8,3**	**1 661.801**	**73,7**	4.165	274.236	33.435	240.801	1,08	**65,8**	**8,0**	**8,2**	**8,3**	**372.873**	**89.5**	223.900	15
Въ губерніи.	**510.991**	**34.910.445**	**4.251.603**	**30.658.842**	**8,56**	**68,3**	**8,3**	**8,2**	**8,4**	**46.946.070**	**91,9**	98.822	7.214.918	779.323	6.435.595	1,80	**73,0**	**7,9**	**9,3**	**8,9**	**9.845.116**	**99,6**	**3.580.100**	
кр. над.	351.061	23.128.960	2.992.775	20.136.185		65,9	8,5	7,7	8,4	30.688.778	87,4	39.699	2.720.777	335.892	2.384.885		68,5	8,5	8,1	8,9	3.453.805	87,0		
влад.	159.930	11.781.485	1.258.828	10.522.657		73,7	7.9	9,4	8,5	16.257.292	101,7	59.123	4.494.141	443.431	4.050.710		76,0	7,5	10,1	8,9	6.391.311	108,1		

УѢЗДЫ. DISTRICTS.	Озимая рожь Seigle d'hiver.										Озимая пшеница Froment d'hiver.									
	Посѣвная площадь 1910 г. въ десят. Superficie emblavée en 1910, en déciatines.	Собрано. Récolte.	Посѣяно. Ensemencement.	Остат. за посѣв. Produit net. Весь. Absolu.	Остат. за посѣв. Produit net. На 1 душу насел. об. пола. Par habitant.	На 1 десят. Par déciat. Собрано. Récolte.	На 1 десят. Par déciat. Посѣяно. Ensemencement.	Урожай сам. Rendement à.	Вѣсъ четверти въ пудахъ. Poids d'une tchetv. en pouds.	Собрано соломы. Récolte de la paille. Всего. En général.	Собрано соломы. Récolte de la paille. На одну десят. Par déciatine.	Посѣвная площадь 1910 г. въ десят. Superficie emblavée en 1910, en déciatines.	Собрано. Récolte.	Посѣяно. Ensemencement.	Остат. за посѣв. Produit net. Весь. Absolu.	Остат. за посѣв. Produit net. На 1 душу насел. об. пола. Par habitant.	На 1 десят. Par déciat. Собрано. Récolte.	На 1 десят. Par déciat. Посѣяно. Ensemencement.	Урожай сам. Rendement à.	Вѣсъ четверти въ пудахъ. Poids d'une tchetv. en pouds.	Собрано соломы. Récolte de la paille. Всего. En général.	Собрано соломы. Récolte de la paille. На одну десят. Par déciatine.
	Пудовъ. Pouds.									Пудовъ. Pouds.		Пудовъ. Pouds.								Пудовъ. Pouds.	
1	2	3	4	5	6	7	8	9	10	11	12	13	14	15	16	17	18	19	20	21	22	23
ВИЛЕНСКАЯ.																						
1. Виленский. кр. над.	52.366	2.031.801	497.477	1.534.324		38,8	9,5	4,1	8,2	3.461.393	66,1	877	35,694	6,5	29.116		40,7	7,5	5,4	8,5	76.036	86,7
влад.	27.199	1.487.782	263.830	1.223.952		54,7	9,7	5,6	8,7	2.445.190	89,9	1.648	85.696	15,6	70.040		52,0	9,5	5,5	9,4	159.362	96,7
въ уѣздѣ	**79.565**	**3.519.583**	**761.307**	**2.758.276**	6,24	**44,2**	**9,6**	**4,6**	**8,4**	**5.906.583**	**74,2**	**2.525**	**121.390**	**22,2**	**99.156**	0,22	**48,1**	**8,8**	**5,5**	**9,1**	**235.398**	**93,2**
2. Вилейский. кр. над.	42.335	1.629.898	406.416	1.223.482		38,5	9,6	4,0	8,7	3.198.993	75,8	540	16.686	5,6	11.610		30,9	9,4	3,3	9,3	33.750	62,5
влад.	21.478	1.325.193	210.484	1.114.709		61,7	9,8	6,3	8,2	2.122.026	98,8	688	47.747	7,2	40.523		69,4	10,5	6,6	9,0	63.090	91,7
въ уѣздѣ	**63.813**	**2.955.091**	**616.900**	**2 338.191**	9,07	**46,3**	**9,7**	**4,8**	**8,5**	**5.321.019**	**83,4**	**1.228**	**64.433**	**12,3**	**52.133**	0,20	**52,5**	**10,0**	**5,2**	**9,1**	**96.840**	**78,9**
3. Дисненский. кр. над.	39.065	1.328.210	355.492	972.718		34,0	9,1	3,7	8,4	2.320.461	59,4	945	20.318	8,3	12.002		21,5	8,8	2,4	8,3	41.391	43,8
влад.	13.766	662.145	128.024	534.121		48,1	9,3	5,2	8,7	1.241.693	90,2	516	25.542	4,9	20.588		49,5	9,6	5,2	8,8	38.184	74,0
въ уѣздѣ	**52.831**	**1.990.355**	**483.516**	**1.506.839**	6,16	**37,7**	**9,2**	**4,1**	**8,5**	**3.562.154**	**67,4**	**1.461**	**45.860**	**13,2**	**32.590**	0,13	**31,4**	**9,1**	**3,5**	**8,6**	**79.575**	**54,5**
4. Лидский. кр. над.	42.354	1.982.167	343.067	1.639.100		46,8	8,1	5,8	8,5	3.498.440	82,6	107	5.318	4,9	4.387		49,7	8,7	5,7	8,5	10.005	93,5
влад.	21.064	1.070.051	172.725	897.326		50,8	8,2	6,2	8,2	1.506.076	71,5	484	35.138	4,8	30.540		72,6	9,5	7,6	9,1	44.770	92,5
въ уѣздѣ	**63.418**	**3.052.218**	**515.792**	**2.536.426**	10,10	**48,1**	**8,1**	**5,9**	**8,4**	**5.004.516**	**78,9**	**591**	**40.456**	**5,8**	**34.927**	0,14	**68,5**	**9,4**	**7,3**	**9,0**	**54.775**	**92,7**
5. Ошмянский. кр. над.	47.531	2.029.574	413.520	1.616.054		42,7	8,7	4,9	8,3	2.885.132	60,7	37	1.510	4,1	1.158		40,8	9,5	4,3	9,0	2.960	80,0
влад.	24.924	1.129.057	224.316	904.741		45,3	9,0	5,0	8,8	1.804.498	72,4	58	5.800	9,8	5.249		100,0	9,5	10,5	10,0	5.336	92,0
въ уѣздѣ	**72.455**	**3.158.631**	**637.836**	**2.520.795**	8,90	**43,6**	**8,8**	**5,0**	**8,5**	**4.689.630**	**64,7**	**95**	**7.310**	**8,0**	**6.407**	0,02	**76,9**	**9,5**	**8,1**	**9,8**	**8.296**	**87,3**
6. Свѣнцянский. кр. над.	40.943	1.637.720	376.666	1.261.054		40,0	9,2	4,3	8,4	2.980.650	72,8	1.051	53.391	10,2	42.986		50,8	9,9	5,1	8,4	102.157	97,2
влад.	16.374	805.601	153.916	651.685		49,2	9,4	5,2	8,7	1.359.042	83,0	1.710	53.181	14,8	38.817		31,1	8,4	3,7	7,9	104.823	61,3
въ уѣздѣ	**57.317**	**2.443.321**	**530.582**	**1.912.739**	9,25	**42,6**	**9,3**	**4,6**	**8,5**	**4 339.692**	**75,7**	**2.761**	**106.572**	**24,7**	**81.803**	0,40	**38,6**	**9,0**	**4,3**	**8,1**	**206.980**	**75,0**
7. Трокский. кр. над.	44.323	2.326.958	390.042	1.936.916		52,5	8,8	6,0	8,6	3.776.320	85,2	1.083	63.680	9,7	53.933		58,8	9,0	6,5	8,0	108.733	100,4
влад.	22.190	1.111.719	215.243	896.476		50,1	9,7	5,2	8,0	2.418.710	109,0	1.320	89.100	12,3	76.956		67,5	9,2	7,3	9,0	95.172	72,1
въ уѣздѣ	**66.513**	**3.438.677**	**605.285**	**2.833.392**	11,75	**51,7**	**9,1**	**5,7**	**8,4**	**6.195 030**	**93,1**	**2.403**	**152.780**	**21,8**	**130.889**	0,54	**63,6**	**9,1**	**7,0**	**8,6**	**203.905**	**84,9**
Въ губерніи.	**455.912**	**20.557.876**	**4 151.218**	**16.406.658**	8,51	**45,1**	**9,1**	**5,0**	**8,4**	**35.018.624**	**76,8**	**11.064**	**538.801**	**100,8**	**437.905**	0,23	**48,7**	**9,1**	**5,3**	**8,7**	**885.769**	**80,0**
кр. над.	308.917	12 966.328	2.782.680	10.183.648		42,0	9,0	4,7	8,4	22.121.389	71,6	4.640	196.597	41,4	155.192		42,4	8,9	4,7	8,3	375.032	80,8
влад.	146.995	7.591.548	1.368.538	6.223.010		51,6	9,3	5,5	8,4	12 897.235	87,7	6.424	342.204	59,4	282.713		53,3	9,3	5,7	8,9	510.737	79,5
ТОМСКАЯ.																						
1. Томский. кр. над.	38.611	2.590.798	324.332	2.266.466		67,1	8,4	8,0	8,3	4.169.988	108,0	1.180	75.992	11,2	64.782		64,4	9,5	6,8	8,6	98.530	83,5
влад.	25	1.750	208	1.542		70,0	8,3	8,4	8,5	2.588	103,5	—	—	—	—		—	—	—	—	—	—
въ уѣздѣ	**38.636**	**2.592.548**	**324.540**	**2.268.008**	3,96	**67.1**	**8,4**	**8,0**	**8,3**	**4.172.576**	**108,0**	**1.180**	**75.992**	**11,2**	**64.782**	0,11	**64,4**	**9,5**	**6,8**	**8,6**	**98.530**	**83,5**
2. Барнаульский. кр. над.	13.369	617.648	100.268	517.380		46,2	7,5	6,2	8,5	989.306	74,0	49	2.573	6,0	1.960		52,5	12,5	4,2	8,0	1.666	34,0
влад.	—	—	—	—		—	—	—	—	—	—	—	—	—	—		—	—	—	—	—	—
въ уѣздѣ	**13.369**	**617.648**	**100.268**	**517.380**	0,47	**46,2**	**7,5**	**6,2**	**8,5**	**989.306**	**74,0**	**49**	**2.573**	**6,0**	**1.960**	0,00	**52,5**	**12,5**	**4,2**	**8,0**	**1.666**	**34,0**
3. Бійский. кр. над.	1.731	89.839	15.060	74.779		51,9	8,7	6,0	8,4	162.541	93,9	—	—	—	—		—	—	—	—	—	—
влад.	11	550	88	462		50,0	8,0	6,3	8,0	660	60,0	58	3.010	5,2	2.505		51,9	8,7	6,0	8,4	5.446	93,9
въ уѣздѣ	**1.742**	**90.389**	**15.148**	**75.241**	0,18	**51,9**	**8,7**	**6,0**	**8,4**	**163.201**	**93,6**	**58**	**3.010**	**5,2**	**2.505**	0,01	**51,9**	**8,7**	**6,0**	**8,4**	**5.446**	**93,9**
4. Змѣиногорский. кр. над.	4.831	175.848	47.344	128.504		36,4	9,8	3,7	8,4	238.651	49,4	66	1.320	6,0	680		20,0	9,7	2,1	8,0	5.498	83,3
влад.	108	5.454	896	4.558		50,5	8,3	6,0	9,0	5.951	55,1	—	—	—	—		—	—	—	—	—	—
въ. уѣздѣ	**4.939**	**181.302**	**48 240**	**133.062**	0,35	**36,7**	**9,8**	**3,8**	**8,4**	**244.602**	**49,5**	**66**	**1.320**	**6,0**	**680**	0,00	**20,0**	**9,7**	**2,1**	**8,0**	**5.498**	**83,3**
5. Каинский. кр. над.	18.145	1.173.982	156.047	1.017.935		64,7	8,6	7,5	8,5	1.852.605	102,1	617	30.850	6,3	24.680		50,0	10,0	5,0	9,0	61.700	100,0
влад.	—	—	—	—		—	—	—	—	—	—	—	—	—	—		—	—	—	—	—	—
въ уѣздѣ	**18.145**	**1.173.982**	**156.047**	**1.017.935**	3,76	**64,7**	**8,6**	**7,5**	**8,5**	**1.852.605**	**102,1**	**617**	**30.850**	**6,1**	**24.680**	0,09	**50,0**	**10,0**	**5,0**	**9,0**	**61.700**	**100,0**
6. Кузнецкій кр. над.	12.933	635.010	120.277	514.733		49,1	9,3	5,3	8,2	1.132.931	87,6	—	—	—	—		—	—	—	—	—	—
влад.	44	1.813	453	1.360		41,2	10,3	4,0	8,0	3.458	78,6	5	250	5,0	210		50,0	8,0	6,3	9,0	300	60,0
въ уѣздѣ	**12.977**	**636.823**	**120.730**	**516.093**	2,39	**49,1**	**9,3**	**5,3**	**8,2**	**1.136.389**	**87,6**	**5**	**250**	**5,0**	**210**	0,00	**50,0**	**8,0**	**6,3**	**9,0**	**300**	**60,0**
7. Маріинский. кр. над.	43.351	3.242.655	424.840	2.817.815		74,8	9,8	7,6	8,1	4.681.908	108,0	436	30.346	4,0	26.248		69,6	9,4	7,4	9,0	40.548	93,0
влад.	4	300	39	261		75,0	9,8	7,7	8,0	400	100,0	—	—	—	—		—	—	—	—	—	—
въ уѣздѣ	**43.355**	**3.242.955**	**424.879**	**2.818.076**	12,65	**74,8**	**9,8**	**7,6**	**8,1**	**4.682.308**	**108,0**	**436**	**30.346**	**4,0**	**26.248**	0,12	**69,6**	**9,4**	**7,4**	**9,0**	**40.548**	**93,0**
Въ губерніи.	**133.163**	**8.535.647**	**1.189.852**	**7.345 795**	2,32	**64,1**	**8,9**	**7,2**	**8,3**	**13.240.987**	**99,4**	**2.411**	**144.341**	**23,2**	**121.065**	0.04	**59,9**	**9,7**	**6,2**	**8,8**	**213.668**	**88.8**
кр. над.	132.971	8.525.780	1.188.168	7.337.612		64,1	8,9	7,2	8,3	13.227.930	99,5	2.348	141.081	22,7	118.350		59,9	9,7	6,2	8,8	207.942	88,8
влад.	192	9.867	1.684	8.183		51,4	8,7	5,9	8,6	13.057	68,0	63	3.260	5,4	2.715		51,7	8,7	5,9	8,4	5.746	91,2

УѢЗДЫ. DISTRICTS.	Озимый ячмень. Orge d'hiver.											Населеніе къ 1910 г. (приблизительно) Population en 1910 (approximativement)
	Посѣвная площадь 1910 г. въ десят. Superficie emblavée en 1910, en déciatines.	Собрано. Récolte.	Посѣяно. Ensemencement.	Остат. за посѣв. Produit net. Весь. Absolu.	Остат. за посѣв. Produit net. На 1 душу насел. об. пола. Par habitant.	На 1 десят. Par déciat. Собрано. Récolte.	На 1 десят. Par déciat. Посѣяно. Ensemencement.	Урожай сам. Rendement à.	Вѣсъ четверти въ пудахъ. Poids d'une tchetv. en pouds.	Собрано соломы. Récote de la paille. Всего. En général.	Собрано соломы. Récote de la paille. На одну десят. Par déciatine.	
	Пудовъ. Pouds.									Пудовъ. Pouds.		
1	24	25	26	27	28	29	30	31	32	33	34	35
1. Виленский. кр. над.	—	—	—	—		—	—	—	—	—	—	
влад.	—	—	—	—		—	—	—	—	—	—	
въ уѣздѣ	—	—	—	—		—	—	—	—	—	—	
2. Вилейский. кр. над.	—	—	—	—		—	—	—	—	—	—	442.300
влад.	—	—	—	—		—	—	—	—	—	—	
въ уѣздѣ	—	—	—	—		—	—	—	—	—	—	
3. Дисненский. кр. над.	—	—	—	—		—	—	—	—	—	—	257.900
влад.	—	—	—	—		—	—	—	—	—	—	
въ уѣздѣ	—	—	—	—		—	—	—	—	—	—	
4. Лидский. кр. над.	—	—	—	—		—	—	—	—	—	—	244.600
влад.	—	—	—	—		—	—	—	—	—	—	
въ уѣздѣ	—	—	—	—		—	—	—	—	—	—	
5. Ошмянский. кр. над.	—	—	—	—		—	—	—	—	—	—	251.100
влад.	—	—	—	—		—	—	—	—	—	—	
въ уѣздѣ	—	—	—	—		—	—	—	—	—	—	
6. Свѣнцянский. кр. над.	2	86	17	69		42,8	8,3	5,1	8,0	99	49,4	283.100
влад.	—	—	—	—		—	—	—	—	—	—	
въ уѣздѣ	**2**	**86**	**17**	**69**	0,00	**42,8**	**8,3**	**5,1**	**8,0**	**99**	**49,4**	
7. Трокский. кр. над.	—	—	—	—		—	—	—	—	—	—	206.800
влад.	—	—	—	—		—	—	—	—	—	—	
въ уѣздѣ	—	—	—	—		—	—	—	—	—	—	
Въ губерніи. кр. над.	2	86	17	69	0,00	42,8	8,3	5,1	8,0	99	49,4	1.926.900
влад.	2	86	17	69		42,8	8,3	5,1	8,0	99	49,4	
ТОМСКАЯ.												
1. Томский. кр. над.	—	—	—	—		—	—	—	—	—	—	
влад.	—	—	—	—		—	—	—	—	—	—	
въ уѣздѣ	—	—	—	—		—	—	—	—	—	—	
2. Барнаульский. кр. над.	—	—	—	—		—	—	—	—	—	—	572.700
влад.	—	—	—	—		—	—	—	—	—	—	
въ уѣздѣ	—	—	—	—		—	—	—	—	—	—	
3. Бійский. кр. над.	—	—	—	—		—	—	—	—	—	—	1.099.900
влад.	—	—	—	—		—	—	—	—	—	—	
въ уѣздѣ	—	—	—	—		—	—	—	—	—	—	
4. Змѣиногорский. кр. над.	—	—	—	—		—	—	—	—	—	—	414.800
влад.	—	—	—	—		—	—	—	—	—	—	
въ. уѣздѣ	—	—	—	—		—	—	—	—	—	—	
5. Каинский. кр. над.	29	1.409	281	1.128		48,6	9,7	5,0	8,0	1.662	57,3	376.000
влад.	—	—	—	—		—	—	—	—	—	—	
въ уѣздѣ	**29**	**1.409**	**281**	**1.128**	0,00	**48,6**	**9,7**	**5,0**	**8,0**	**1.662**	**57,3**	
6. Кузнецкій кр. над.	—	—	—	—		—	—	—	—	—	—	270.600
влад.	—	—	—	—		—	—	—	—	—	—	
въ уѣздѣ	—	—	—	—		—	—	—	—	—	—	
7. Маріинский. кр. над.	—	—	—	—		—	—	—	—	—	—	215.800
влад.	—	—	—	—		—	—	—	—	—	—	
въ уѣздѣ	—	—	—	—		—	—	—	—	—	—	
Въ губерніи. кр. над.	73	3.547	708	2.839	0,00	48,6	9,7	5,0	8,0	4.183	57,3	3.172.600
влад.	73	3.547	708	2.839		48,6	9,7	5,0	8,0	4.183	57,3	

УѢЗДЫ. DISTRICTS.	Озимая рожь. Seigle d'hiver.											Озимая пшеница. Froment d'hiver.											Озимый ячмень. Orge d'hiver.											
	Посѣвная площадь 1910 г. въ десят. Superficie emblavée en 1910, en déciatines.	Собрано. Récolte.	Посѣяно. Ensemencement.	Остат. за посѣв. Produit net. Весь. Absolu.	Остат. за посѣв. Produit net. На 1 душу насел. об. пола. Par habitant.	На 1 десят. Par déciat. Собрано. Récolte.	На 1 десят. Par déciat. Посѣяно. Ensemencement.	Урожай самъ. Rendement à.	Вѣсъ четверти въ пудахъ. Poids d'une tchetv. en pouds.	Собрано соломы. Récolte de la paille. Всего. En général.	Собрано соломы. Récolte de la paille. На одну десят. Par déciatine.	Посѣвная площадь 1910 г. въ десят. Superficie emblavée en 1910, en déciatines.	Собрано. Récolte.	Посѣяно. Ensemencement.	Остат. за посѣв. Produit net. Весь. Absolu.	Остат. за посѣв. Produit net. На 1 душу насел. об. пола. Par habitant.	На 1 десят. Par déciat. Собрано. Récolte.	На 1 десят. Par déciat. Посѣяно. Ensemencement.	Урожай самъ. Rendement à.	Вѣсъ четверти въ пудахъ. Poids d'une tchetv. en pouds.	Собрано соломы. Récolte de la paille. Всего. En général.	Собрано соломы. Récolte de la paille. На одну десят. Par déciatine.	Посѣвная площадь 1910 г. въ десят. Superficie emblavée en 1910, en déciatines.	Собрано. Récolte.	Посѣяно. Ensemencement.	Остат. за посѣв. Produit net. Весь. Absolu.	Остат. за посѣв. Produit net. На 1 душу насел. об. пола. Par habitant.	На 1 десят. Par déciat. Собрано. Récolte.	На 1 десят. Par déciat. Посѣяно. Ensemencement.	Урожай самъ. Rendement à.	Вѣсъ четверти въ пудахъ. Poids d'une tchetv. en pouds.	Собрано соломы. Récolte de la paille. Всего. En général.	Собрано соломы. Récolte de la paille. На одну десят. Par déciatine.	Населеніе къ 1910 г. (приблизительно). Population en 1910 (approximativement).
	Пудовъ. Pouds.									Пудовъ. Pouds.									Пудовъ. Pouds.									Пудовъ. Pouds.				
1	2	3	4	5	6	7	8	9	10	11	12	13	14	15	16	17	18	19	20	21	22	23	24	25	26	27	28	29	30	31	32	33	34	35
ЛОМЖИНСКАЯ.																																		
1. Ломжинский. кр. над.	6.174	316.109	68.531	247.578		51,2	11,1	4,6	9.4	771.750	125,0	1.502	108.294	17.43	90.871		72,1	11,6	6,2	9,9	176.034	117,2	—	—	—	—	—	—	—	—	—	—	—
влад.	11.990	720.599	131.890	588.709		60,1	11,0	5,5	9,5	1.630.640	136,0	3.805	281.570	43.37	238.193		74,0	11,4	6,5	9,9	534.222	140,4	—	—	—	—	—	—	—	—	—	—	—
въ уѣздѣ	**18.164**	**1.036.708**	**200.421**	**836 287**	6,13	**57,1**	**11,0**	**5.2**	**9,5**	**2.402.390**	**132,3**	**5.307**	**389.864**	**60.80**	**329.064**	2,41	**73,5**	**11,5**	**6.4**	**9,9**	**710.256**	**133,8**	—	—	—	—	—	—	—	—	—	—	136.500
2. Кольненский. кр. над.	10.869	603.230	122 820	480.410		55.5	11,3	4.9	9,5	1.597.743	147,0	534	29.263	6.14	23.122		54.8	11,5	4,8	9,6	81.702	153,0	—	—	—	—	—	—	—	—	—	—	—
влад.	7.501	460.561	84 761	375.800		61,4	11,3	5,4	9,5	1.095.146	146,0	1.412	81.614	16.23	65.376		57,8	11,5	5,0	9,6	217.448	154.0	—	—	—	—	—	—	—	—	—	—	—
въ уѣздѣ	**18.370**	**1.063.791**	**207.581**	**856.210**	9,90	**57,9**	**11,3**	**5.1**	**9,5**	**2.692.889**	**146,6**	**1.946**	**110.877**	**22.37**	**88.498**	1,02	**57,0**	**11,5**	**5,0**	**9,6**	**299.150**	**153,7**	—	—	—	—	—	—	—	—	—	—	86.500
3. Мазовецкій. кр. над.	3.426	203.847	40.084	163.763		59.5	11,7	5,1	9,6	421,398	123,0	496	36.952	6.05	30.901		74,5	12,2	6,1	9,8	80.233	161,8	—	—	—	—	—	—	—	—	—	—	—
влад.	19.505	1.283.429	228.209	1.055.220		65,8	11,7	5,6	9,4	2.824,324	144,8	3.734	300.214	45.53	234.661		80,4	12,2	6,6	9,8	569.808	152,6	—	—	—	—	—	—	—	—	—	—	—
въ уѣздѣ	**22.931**	**1.487.276**	**268 293**	**1.218.983**	13,88	**64,9**	**11,7**	**5.5**	**9,4**	**3.245.722**	**141,5**	**4.230**	**337.166**	**51.66**	**285.562**	3,25	**79,7**	**12,2**	**6.5**	**9,8**	**650.061**	**153,7**	—	—	—	—	—	—	—	—	—	—	87.800
4. Маковский. кр. над.	6.247	379.193	68.092	311.101		60,7	10,9	5,6	9,4	762.134	122,0	1.173	88.562	12.78	75.776		75,5	10,9	6,9	9,8	173.604	148.0	—	—	—	—	—	—	—	—	—	—	—
влад.	8.713	534 792	94 972	439.820		61,7	10,9	5,7	9,4	1.219.820	140,0	2.918	250.948	37.87	219.142		86,0	10,9	7,9	9,8	391.012	134,0	—	—	—	—	—	—	—	—	—	—	—
въ уѣздѣ	**14.960**	**913.985**	**163 064**	**750.921**	10,03	**61,1**	**10,9**	**5.6**	**9,4**	**1.981.954**	**132,5**	**4.091**	**339.510**	**44.58**	**294.918**	3,94	**83,0**	**10,9**	**7,6**	**9,8**	**564.616**	**138,0**	—	—	—	—	—	—	—	—	—	—	74.900
5. Островский. кр. над.	9.478	522.238	105.206	417.032		55,1	11,1	5,0	9,4	1.270.052	134,0	1.439	93 823	16.54	77.274		65,2	11,5	5,7	9,7	195.704	136,0	—	—	—	—	—	—	—	—	—	—	—
влад.	11.887	778.599	131.946	646.653		65,5	11,1	5,9	9,4	1.901.920	160,0	2.307	161.490	26.98	134.498		70,0	11,7	6,0	9,8	378.348	164,0	—	—	—	—	—	—	—	—	—	—	—
въ уѣздѣ	**21.365**	**1.300 837**	**237.152**	**1.063.685**	9,07	**60,9**	**11,1**	**5.5**	**9,4**	**3.171.972**	**148,5**	**3.746**	**255.313**	**43.54**	**211.772**	1,81	**68,2**	**11,6**	**5.9**	**9,8**	**574.052**	**153,2**	—	—	—	—	—	—	—	—	—	—	117.300
6. Остроленский. кр. над.	11.539	723.495	125.775	597.720		62,7	10,9	5,7	9,5	1.530,071	132,6	1.348	102.987	15.24	87.745		76,4	11,3	6,8	9,8	218.511	162,1	—	—	—	—	—	—	—	—	—	—	—
влад.	7.938	569.948	85.730	484.218		71,8	10,8	6.7	9,4	1.174.824	148,0	1.922	145.111	21.53	123.585		73,5	11,2	6,7	9,7	280.612	146,0	—	—	—	—	—	—	—	—	—	—	—
въ уѣздѣ	**19.477**	**1.293 443**	**211.505**	**1.081.938**	10,60	**66.4**	**10,9**	**6,1**	**9,5**	**2 704.895**	**138,9**	**3.270**	**248.098**	**36.76**	**211.330**	2,07	**76,0**	**11,2**	**6,8**	**9,7**	**499.123**	**152,6**	—	—	—	—	—	—	—	—	—	—	102.100
7. Щучинский. кр. над.	5.176	307.972	56.418	251.554		59,5	10,9	5,5	9,6	758.802	146,6	328	23.636	3.71	19.897		72,0	11,4	6,3	9.6	54.776	167,0	—	—	—	—	—	—	—	—	—	—	—
влад.	10.942	661.991	119.268	542.723		60,5	10,9	5,6	9,6	1.882.024	172,0	1.141	85.461	13.0	72.454		74,9	11,4	6,6	9,6	199.903	175,2	—	—	—	—	—	—	—	—	—	—	—
въ уѣздѣ	**16.118**	**969.963**	**175.686**	**794.277**	10,12	**60,2**	**10,9**	**5,5**	**9,6**	**2.640.826**	**163,9**	**1.469**	**109.097**	**16.74**	**92.351**	1,18	**74,2**	**11,4**	**6,5**	**9,6**	**254.679**	**174,0**	—	—	—	—	—	—	—	—	—	—	78.500
Въ губерніи.	**131.385**	**8.066.003**	**1.463.702**	**6.602.301**	**9,66**	**61,4**	**11,1**	**5,5**	**9,5**	**18.840.648**	**143,4**	**24.059**	**1.789.925**	**276.43**	**1.513.495**	2,22	**74,4**	**11,5**	**6,5**	**9,8**	**3.551.937**	**148,8**	—	—	—	—	—	—	—	—	—	—	**683.600**
кр. над.	52.909	3.056.084	586.926	2.469.158		57,8	11,1	5,2	9,5	7.111.950	134,4	6.820	483.517	77.91	405.586		70,9	11,4	6,2	9,8	980.584	143,8	—	—	—	—	—	—	—	—	—	—	—
влад.	78.476	5.009.919	876.776	4.133.143		63,8	11,2	5,7	9,4	11.728.698	149,5	17.239	1.306.408	198.49	1.107.909		75,8	11,5	6,6	9,8	2.571.353	149,2	—	—	—	—	—	—	—	—	—	—	—
ГРОДНЕНСКАЯ.																																		
1. Гродненский. кр. над.	29.404	1.517.246	258.755	1.258.491		51,6	8,8	5.9	8,2	2.417.009	82,2	1.353	85.104	11.96	73.143		62,9	8,8	7,1	9,2	148.154	109,5	—	—	—	—	—	—	—	—	—	—	—
влад.	13.722	764.315	122.126	642.189		55,7	8,9	5,3	8,3	1.148.531	83,7	1.514	109.614	13.02	95.685		72,4	9,2	7,9	9,5	144.738	95,6	1	28	8	20		28,0	8,0	3,8	8,0	42	42,0	
въ уѣздѣ	**43.126**	**2.281.561**	**380 881**	**1.900.680**	7,92	**52,9**	**8,8**	**6,0**	**8,2**	**3.565.540**	**82,7**	**2.867**	**194.718**	**25.89**	**168.828**	0,70	**67,9**	**9,0**	**7,5**	**9,4**	**292.892**	**102,1**	**1**	**28**	**8**	**20**	0,00	**28,0**	**8,0**	**3,5**	**8,0**	**42**	**42,0**	240.000
2. Брестский. кр. над.	35 262	1.135.436	296.201	839.235		32,2	8,4	3,9	8,1	2.024.039	57.4	1.544	71.487	14.20	57.282		46,3	9,2	5,0	8,8	117.653	76,2	—	—	—	—	—	—	—	—	—	—	—
влад.	18.854	995.491	164.030	831 461		52,8	8,7	6,1	8,1	1.585.621	84,1	1.417	90.830	11.91	78.927		64,1	8.4	7,6	8,9	137-732	97.2	—	—	—	—	—	—	—	—	—	—	—
въ уѣздѣ	**54.116**	**2.130 927**	**460.231**	**1.670.696**	6,43	**39,4**	**8,5**	**4,6**	**8,1**	**3.609.660**	**66,7**	**2.961**	**162.317**	**26.10**	**136.209**	0,52	**54,8**	**8,8**	**6,2**	**8,9**	**255.385**	**86,2**	—	—	—	—	—	—	—	—	—	—	260.000
3. Бѣлостокскій. кр. над.	22.856	985.034	217.132	767.962		43,1	9,5	4,5	8,0	2.047.898	89,6	1.444	93.138	17.15	75.954		64,5	11,9	5,4	8,5	167.360	115,9	—	—	—	—	—	—	—	—	—	—	—
влад.	7.201	394.615	72 010	322.605		54,6	10,0	5,5	8,8	645.930	89,7	408	29.213	4.45	24.725		71,6	11,0	6,5	9,4	50.184	123.0	—	—	—	—	—	—	—	—	—	—	—
въ уѣздѣ	**30 057**	**1.379.709**	**289.142**	**1.090.567**	4,72	**45,9**	**9,6**	**4,8**	**8,2**	**2.693.828**	**89,6**	**1.852**	**122.351**	**21.61**	**100.679**	0,41	**66,1**	**11,7**	**5,7**	**8,7**	**217.544**	**117,5**	—	—	—	—	—	—	—	—	—	—	248.300
4. Бѣльскій. кр. над.	23.522	1.023.207	251.685	771.522		43,5	10,7	4,1	8,2	1.385.446	58,9	3.780	197.316	39.35	158.004		52,2	10,4	5,0	8,4	277.074	73.3	—	—	—	—	—	—	—	—	—	—	—
влад.	10.000	556.000	102.000	454.000		55,6	10,2	5,5	8,0	844.000	84,4	1.856	110.432	20.04	90.387		59,5	10,8	5,5	8,5	178.805	95,8	—	—	—	—	—	—	—	—	—	—	—
въ уѣздѣ	**33 522**	**1.579.207**	**353 685**	**1.225.522**	5,99	**47,1**	**10,6**	**4,4**	**8,1**	**2.229.446**	**66,5**	**5.636**	**307.748**	**59.39**	**248.391**	1,21	**54,6**	**10,5**	**5,2**	**8,4**	**455.879**	**80,9**	—	—	—	—	—	—	—	—	—	—	204.600
5. Волковыскій. кр. над.	39.250	1.075.450	329.700	745.750		27,4	8,4	3,3	8,4	2.005.675	51,1	421	19.787	3.8	15.956		47,0	9,1	5,2	9,3	33.891	80,5	—	—	—	—	—	—	—	—	—	—	—
влад.	18.062	736.930	157.139	579.791		40,8	8,7	4,7	8,7	1.264 340	70,0	796	37.730	7.24	30.486		47.4	9,1	5,2	9,2	57.550	72,3	30	840	240	600		28,0	8,0	3,5	8,0	1.260	42,0	
въ уѣздѣ	**57.312**	**1.812.380**	**486 839**	**1.325.541**	7,08	**31,5**	**8,5**	**3,7**	**8,5**	**3.270.015**	**57,1**	**1.217**	**57.517**	**11.03**	**46.442**	0,25	**47,3**	**9,1**	**5,2**	**9.2**	**91.441**	**75.1**	**30**	**840**	**240**	**600**	0,00	**28,0**	**8,0**	**3,5**	**8,0**	**1.260**	**42,0**	187.200
6. Кобринский. кр. над.	27.189	1.204.473	244.701	959.772		44,3	9,0	4,9	8,8	2.191.433	80,6	1.760	70.752	16.0	54.736		40,2	9,1	4,4	9,5	143.440	81,5	—	—	—	—	—	—	—	—	—	—	—
влад.	12.326	690.256	107.236	583.020		56,0	8,7	6,4	8,9	992.243	80,5	1.056	62.093	9.3	52.695		58,8	8,9	6,6	9,9	80.467	76,2	—	—	—	—	—	—	—	—	—	—	—
въ уѣздѣ	**39.515**	**1.894.729**	**351.937**	**1.542.792**	6,81	**48,0**	**8,9**	**5,4**	**8,8**	**3.183.676**	**80,6**	**2.816**	**132.845**	**25.4**	**107.431**	0,47	**47,2**	**9,0**	**5,2**	**9,7**	**223.907**	**79,5**	—	—	—	—	—	—	—	—	—	—	226.600
7. Пружанскій. кр. над	23.909	815.297	208.008	607.289		34,1	8,7	3,9	8,9	1.336.513	55,9	866	33.947	8.0	25.893		39,2	9,3	4,2	9,2	53.172	61,4	—	—	—	—	—	—	—	—	—	—	—
влад.	6.411	263.492	57.058	206.434		41,1	8,9	4,6	8,3	466.080	72,7	384	19.008	3.41	15.590		49,5	8,9	5,6	8,6	34.253	89,2	—	—	—	—	—	—	—	—	—	—	—
въ уѣздѣ	**30 320**	**1.078.789**	**265.066**	**813.723**	4,76	**35 6**	**8,7**	**4,1**	**8,8**	**1.802.593**	**59,5**	**1.250**	**52.955**	**11.41**	**41.483**	0,24	**42,4**	**9,2**	**4,6**	**9,0**	**87.425**	**69.9**	—	—	—	—	—	—	—	—	—	—	171.100
8. Слонимский. кр. над.	47 063	1.967.233	414.154	1 553 079		41,8	8,8	4,8	8,4	3.515.606	74.7	1.400	83.860	13.3	70.560		59,9	9,5	6,3	9.7	137.060	97,9	—	—	—	—	—	—	—	—	—	—	—
влад.	15.760	747.024	135.536	611 488		47,4	8,7	5,4	8,6	1.131.568	71,8	353	23.969	3.38	20.580		67,9	9,6	7,1	9.1	31.170	88,3	—	—	—	—	—	—	—	—	—	—	—
въ уѣздѣ	**62.823**	**2 714.257**	**549.690**	**2.164 567**	7,55	**43,2**	**8.8**	**4,9**	**8,5**	**4.647.174**	**74,0**	**1.753**	**107.829**	**16.68**	**91.140**	0,32	**61,5**	**9,5**	**6,5**	**9,6**	**168.230**	**96.0**	—	—	—	—	—	—	—	—	—	—	286.600
9. Соколкскій. кр. над.	29.225	1.008.263	248.413	759.850		34,5	8,5	4,1	8,1	1.443.715	49.4	273	12.913	2.41	10.456		47,3	9,0	5,3	8,5	25.116	92,0	—	—	—	—	—	—	—	—	—	—	—
влад.	7 931	308 516	73.758	234.758		38,9	9,3	4,2	8,0	568.653	71,7	45	1.710	36	1.350		38,0	8.0	4,8	9.0	3.780	84.0	4	112	32	80		28,0	8,0	3,5	8,0	168	42,0	
въ уѣздѣ	**37.156**	**1.316.779**	**322 171**	**994.608**	7,83	**35,4**	**8,7**	**4,1**	**8,1**	**2.012.368**	**54,2**	**318**	**14.623**	**2.81**	**11.806**	0,09	**46,0**	**8,9**	**5,2**	**8,6**	**28.896**	**90.9**	**4**	**112**	**32**	**80**	0,00	**28,0**	**8,0**	**3,5**	**8,0**	**168**	**42,0**	127.300
Въ губерніи.	**387 947**	**16.188.338**	**3.459.642**	**12.728.696**	**6,52**	**41,7**	**8,9**	**4,7**	**8,3**	**27.014.300**	**69,6**	**20.670**	**1.152.903**	**200.49**	**952.409**	0,49	**55,8**	**9,7**	**5,8**	**9,0**	**1.821.599**	**88,1**	**35**	**980**	**280**	**700**	**0,00**	**28,0**	**8,0**	**3,5**	**8,0**	**1.470**	**42,0**	**1.951.700**
кр. над.	277.680	10.731.699	2.468.749	8.262.950		38,6	8,9	4,3	8,3	18.367.334	66,1	12.841	668.304	126.19	541.984		52,0	9,8	5,3	8,9	1.102.920	85,9	—	—	—	—		—	—	—	—	—	—	
влад.	110 267	5.456.639	990.893	4.465.746		49,5	9,0	5,5	8,4	8.646.966	78,4	7.829	484.599	74.17	410.425		61,9	9,5	6,5	9,1	718.679	91,8	35	980	280	700		28,0	8,0	3,5	8,0	1.470	42,0	

УѢЗДЫ. DISTRICTS.	Озимая рожь. Seigle d'hiver.												Озимая пшеница. Froment d'hiver.											
	Посѣвная площадь 1910 г. въ десятинахъ. Superficie emblavée en 1910, en déciatines.	Собрано. Récolte.	Посѣяно. Ensemencement.	Остатокъ за посѣвомъ. Produit net.		На одну душу населенія об. пола. Par habitant.	На одну десятину. Par déciatine.		Урожай сам. Rendement à.	Вѣсъ четверти въ пудахъ. Poids d'une tchetverte en pouds.	Собрано соломы. Récolte de la paille.		На одну десятину. Par déciatine.	Посѣвная площадь 1910 г. въ десятинахъ. Superficie emblavée en 1910 en déciatines.	Собрано. Récolte.	Посѣяно. Ensemencement.	Остатокъ за посѣвомъ. Produit net.		На одну душу населенія об. пола. Par habitant.	На одну десятину. Par déciatine.		Урожай сам. Rendement à.	Вѣсъ четверти въ пудахъ. Poids d'une tchetverte en pouds.	Собрано соломы. Récolte de la paille.		На одну десятину. Par déciatine.	Населеніе къ 1910 г. (приблизительно). Population en 1910 (approximativement).	№№ уѣздовъ.
		Пудовъ. Pouds.									Всего. En général.		Пудовъ. Pouds.		Пудовъ. Pouds.							Всего. En général.		Пудовъ. Pouds.		
1	2	3	4	5	6	7	8	9	10	11	12	13	14	15	16	17	18	19	20	21	22	23	24	1
КУРЛЯНДСКАЯ.																								
1. Добленскій. кр. над.	11.563	967.832	124.880	842.952		83,7	10,8	7,8	8,9	1.933.234	167,2	7.528	758.070	85.819	672.251		100,7	11,4	8,8	9,5	1.318.153	175,1		
влад.	3.908	401.742	39.080	362.662		102,8	10,0	10,3	9,2	704.612	180,3	813	88.292	9.106	79.186		108,6	11,2	9,7	9,6	182.681	224.7		
въ уѣздѣ	**15.471**	**1.369.574**	**163.960**	**1.205.614**	10,89	**88,5**	**10,6**	**8,4**	**9,0**	**2.637.846**	**170,5**	**8.341**	**846.362**	**94.925**	**751.437**	6,78	**101,5**	**11,4**	**8,9**	**9,5**	**1.500.834**	**179,9**	110.700	1
2. Баускій. кр. над.	7.791	707.423	91.155	616.268		90,8	11,7	7,8	8,9	1.520.024	195,1	2.190	265.647	26.718	238.929		121,3	12,2	9,9	9,4	399.675	182,5		
влад.	11.942	1.212.113	136.139	1.075.974		101,5	11,4	8,9	9,1	2.108.957	176,6	2.004	225.250	23.246	202.004		112,4	11,6	9,7	9,5	426.652	212,9		
въ уѣздѣ	**19.733**	**1.919.536**	**227.294**	**1.692.242**	31,93	**97,3**	**11,5**	**8,4**	**9,0**	**3.628.981**	**183,9**	**4.194**	**490.897**	**49.964**	**440.933**	8,32	**117,0**	**11,9**	**9,8**	**9,4**	**826.327**	**197,0**	53.000	2
3. Виндавскій. кр. над.	4.603	329.575	50.633	278.942		71,6	11,0	6,5	8,8	715.306	155,4	328	21.320	3.575	17.745		65,0	10,9	6,0	9,3	45.592	139,0		
влад.	1.885	145.711	22.432	123.279		77,3	11,9	6,5	9,0	229.970	122,0	202	17.635	2.283	15.352		87,3	11,3	7,7	9,4	28.361	140,4		
въ уѣздѣ	**6.488**	**475.286**	**73.065**	**402.221**	7,65	**73,3**	**11,3**	**6,5**	**8,9**	**945.276**	**145,7**	**530**	**38.955**	**5.858**	**33.097**	0,63	**73,5**	**11,1**	**6,6**	**9,3**	**73.953**	**139,5**	52.600	3
4. Газенпотскій. кр. над.	6.809	515.441	85.793	429.648		75,7	12,6	6,0	8,9	719.030	105,6	525	58.853	6.983	51.870		112,1	13,3	8,5	9,5	73.920	140,8		
влад.	5.632	515.328	68.710	446.618		91,5	12,2	7,5	9,2	969.267	172,1	292	30.310	3.562	26.748		103,8	12,2	8,5	9,7	48.238	165,2		
въ уѣздѣ	**12.441**	**1.030.769**	**154.503**	**876.266**	15,79	**82,9**	**12,4**	**6,7**	**9,0**	**1.688.297**	**135,7**	**817**	**89.163**	**10.545**	**78.618**	1,42	**109,1**	**12,9**	**8.5**	**9,6**	**122.158**	**149,5**	55.500	4
5. Гольдингенскій. кр. над.	9.472	748.288	112.717	635.571		79,0	11,9	6,6	9,0	1.497.523	158,1	1.465	131.850	18.313	113.537		90,0	12,5	7,2	9,3	190.304	129,9		
влад.	3.483	282.471	41.099	241.372		81,1	11,8	6,9	9,1	462.891	132,9	601	61.963	7.272	54.691		103,1	12,1	8,5	9,9	82.277	136,9		
въ уѣздѣ	**12.955**	**1.030.759**	**153.816**	**876.943**	12,51	**79,6**	**11,9**	**6,7**	**9,0**	**1.960.414**	**151,2**	**2.066**	**193.813**	**25.585**	**168.228**	2,26	**93,8**	**12,4**	**7,6**	**9,5**	**272.581**	**131,9**	70.100	5
6. Гробинскій. кр. над.	5.246	452.205	66.100	386.105		86,2	12,6	6,8	8,8	787.949	150,2	1.756	174.722	22.828	151.894		99,5	13,0	7.7	9.3	271.302	154,5		
влад.	2.366	203.949	28.629	175.320		86,2	12,1	7,1	9,0	364.837	154,2	63	5.122	788	4.334		81,3	12,5	6,5	9,5	9.872	156.7		
въ уѣздѣ	**7.612**	**656.154**	**94.729**	**561.425**	4,07	**86,2**	**12,4**	**6,9**	**8,9**	**1.152.786**	**151,4**	**1.819**	**179.844**	**23.616**	**156.228**	1,13	**98,9**	**13,0**	**7.6**	**9.3**	**281.174**	**154,6**	137.900	6
7. Иллукстскій. кр. над.	12.486	641.780	124.860	516.920		51,4	10,0	5,1	9,0	1.419.658	113,7	619	35.283	6.376	28.907		57,0	10.3	5.5	9.4	60.873	99.3		
влад.	3.637	268.775	38.916	229.859		73,9	10,7	6,9	9,1	525.910	144,6	191	14.440	2.158	12.282		75,6	11,3	6,7	9,8	27.160	142,2		
въ уѣздѣ	**16.123**	**910.555**	**163.776**	**746.779**	10,42	**56,5**	**10,2**	**5,6**	**9,0**	**1.945 568**	**120,7**	**810**	**49.723**	**8.534**	**41.189**	0,57	**61,4**	**10,5**	**5,8**	**9,5**	**88.033**	**108,7**	71.700	7
8. Тальсенскій. кр. над.	8.100	604.260	98.010	506.250		74,6	12,1	6,2	8,9	1.107.270	136,7	1.021	82.088	12.252	69.836		80,4	12,0	6,7	9,4	104.857	102,7		
влад.	4.215	373.028	48.473	324.555		88,5	11,5	7,7	9,0	641.945	152,3	433	31.176	5.152	26.024		72,0	11,9	6,1	9,5	60.880	140,6		
въ уѣздѣ	**12.315**	**977.288**	**146.483**	**830.805**	12,82	**79,4**	**11,9**	**6,7**	**8,9**	**1.749.215**	**141,2**	**1.454**	**113.264**	**17.404**	**95.860**	1,48	**77,9**	**12,0**	**6,5**	**9,4**	**165.737**	**114,0**	64.800	8
9. Туккумскій. кр. над.	8.983	744.691	99.711	644.980		82,9	11,1	7,5	9,0	1.587.296	176,7	2.042	189.885	25.525	164.360		92,5	12,5	7,4	9,4	322.432	157,9		
влад.	2.806	245.244	32.830	212.414		87,4	11,7	7,5	9,0	472.250	168,3	522	45.799	6.682	39.117		87,7	12,8	6,9	9,6	92.655	177,5		
въ уѣздѣ	**11.789**	**989.935**	**132.541**	**857.394**	15,70	**84,0**	**11,2**	**7,5**	**9,0**	**2.059.546**	**174,7**	**2.564**	**235.584**	**32.207**	**203.477**	3,72	**91,9**	**12,6**	**7.3**	**9,4**	**415.087**	**161,9**	54.600	9
10. Фридрихштадтскій. кр. над.	12.815	981.629	139.684	841.945		76,6	10,9	7,0	9,1	1.879.961	146,7	362	20.200	4.344	15.856		55,8	12,0	4.7	9,8	35.874	99,1		
влад.	2.301	169.584	25.771	143.813		73,7	11,2	6,6	9,0	338.707	147,2	66	3.973	779	3.194		60,2	11,8	5,1	9,8	5.914	89,6		
въ уѣздѣ	**15.116**	**1.151.213**	**165.455**	**985.758**	14,02	**76,2**	**11,0**	**7,0**	**9,1**	**2.218.668**	**146,8**	**428**	**24.173**	**5.123**	**19.050**	0,27	**56,5**	**12,0**	**4,7**	**9.8**	**41.788**	**97,6**	70.300	10
Въ губерніи	**130.043**	**10.511.069**	**1.475.622**	**9.035.447**	**12,19**	**80,8**	**11,3**	**7,1**	**9,0**	**19.986.597**	**153,6**	**23.023**	**2.261.878**	**273.761**	**1.988.117**	**2,68**	**98,2**	**11,9**	**8,3**	**9,5**	**3.787.672**	**164,5**	**741.200**	
кр. над.	87.868	6.693.124	993.543	5.699.581		76,1	11,3	6,7	8,9	13.167.251	149,9	17.836	1.737.918	212.733	1.525.185		97,4	11,9	8,2	9,4	2.822.982	158,3		
влад.	42.175	3.817.945	482.079	3.335.866		90,5	11,4	7,9	9,1	6.819.346	161,7	5.187	523.960	61.028	462.932		101,0	11,8	8,6	9,6	964.690	186,0		
УФИМСКАЯ.																								
1. Уфимскій. кр. над.	71.006	5.147.935	724.261	4.423.674		72,5	10,2	7,1	8,2	7.455.630	105,0	—	—	—	—		—	—	—	—	—	—		
влад.	49.883	4.180.172	538.636	3.641.536		84,0	10,8	7,8	8,9	5.746.522	115,2	21	2.100	210	1.890		100,0	10,0	10,0	10,0	2.117	100,8		
въ уѣздѣ	**120.889**	**9.328.107**	**1.262.897**	**8.065.210**	16,19	**77,2**	**10,4**	**7,4**	**8,5**	**13.202.152**	**110,0**	**21**	**2.100**	**210**	**1.890**	0,00	**100,0**	**10,0**	**10,0**	**10,0**	**2.117**	**100,8**	498.100	1
2. Белебеевскій. кр. над.	137.991	6.595.970	1.214.321	5.381.649		47,8	8,8	5,4	8,5	10.721.901	77,7	—	—	—	—		—	—	—	—	—	—		
влад.	63.970	4.228.417	556.539	3.671.878		66,1	8,7	7,6	8,7	6.953.547	108,7	—	—	—	—		—	—	—	—	—	—		
въ уѣздѣ	**201,961**	**10.824.387**	**1.770.860**	**9.053.527**	15,76	**53,6**	**8,8**	**6,1**	**8,6**	**17.675.448**	**87,5**	—	—	—	—	—	—	—	—	—	—	—	574.400	2
3. Бирскій. кр. над.	186.089	11.611.954	1.712.019	9.899.935		62,4	9,2	6,8	8,1	14.868.511	79,9	34	2.125	272	1.853		62,5	8,0	7,8	10,0	2.703	79,5		
влад.	40.956	3.509.929	389.082	3.120.847		85,7	9,5	9,0	8,6	4.664.888	113,9	6	450	53	397		75,0	8,9	8,4	10,0	512	85,4		
въ уѣздѣ	**227.045**	**15.121.883**	**2.101.101**	**13.020.782**	20,16	**66,6**	**9,3**	**7,2**	**8,2**	**19.533.399**	**86,0**	**40**	**2.575**	**325**	**2.250**	0,00	**64,3**	**8,1**	**7,9**	**10,0**	**3.215**	**80,4**	645.900	3
4. Златоустовскій. кр. над.	37.251	2.622.370	338.984	2.283.386		70,4	9,1	7,7	8,3	3.356.315	90,1	—	—	—	—		—	—	—	—	—	—		
влад.	18.994	1.139.640	170.846	968.794		60,0	9,0	6,7	9,0	1.832.921	96,5	—	—	—	—		—	—	—	—	—	—		
въ уѣздѣ	**56.245**	**3.762.010**	**509.830**	**3.252.180**	12,83	**66,9**	**9,1**	**7,4**	**8,5**	**5.189.236**	**92,3**	—	—	—	—	—	—	—	—	—	—	—	253.500	4
5. Мензелинскій. кр. над.	158.381	7.428.069	1.425.429	6.002.640		46,9	9,0	5,2	8,3	8.758.469	55,3	—	—	—	—		—	—	—	—	—	—		
влад.	33.284	2.246.670	292.899	1.953.771		67,5	8,8	7,7	8,6	2.805.841	84,3	—	—	—	—		—	—	—	—	—	—		
въ уѣздѣ	**191.665**	**9.674.739**	**1.718.328**	**7.956.411**	16,54	**50,5**	**9,0**	**5,6**	**8,3**	**11.564.310**	**60,3**	—	—	—	—	—	—	—	—	—	—	—	481.000	5
6. Стерлитамакскій. кр. над.	46.274	2.637.618	481.250	2.156.368		57,0	10,4	5,5	8,1	3.479.805	75,2	90	4.500	630	3.870		50,0	7,0	7,1	10,0	6.300	70,0		
влад.	50.884	3.648.383	447.779	3.200.604		71,7	8,8	8,1	8,5	7.261.147	142,7	**90**	**4.500**	**630**	**3.870**	0,01	**50,0**	**7,0**	**7,1**	**10,0**	**6.300**	**70,0**	437.800	6
въ уѣздѣ	**97.158**	**6.286.001**	**929.029**	**5.356.972**	12,24	**64,7**	**9,6**	**6,8**	**8,3**	**10.740.952**	**110,6**	**151**	**9.175**	**1.165**	**8.010**	**0,00**	**61,2**	**7,7**	**7,9**	**10,0**	**11.632**	**77,0**	**2.890.700**	
Въ губерніи	**894.963**	**54.997.127**	**8.292.045**	**46.705.082**	**16,16**	**61,5**	**9,3**	**6,6**	**8,4**	**77.905.497**	**87,0**	34	2.125	272	1.853		62,5	8,0	7,8	10,0	2.703	79,5		
кр. над.	636.992	36.043.916	5.896.264	30.147.652		56,6	9,3	6.1	8,2	48.640.631	76,4	117	7.050	893	6.157		60,3	7,6	7,9	10,0	8.929	76,3		
влад.	257.971	18.953.211	2.395.781	16.557.430		73,5	9,3	7,9	8,7	29.264.866	113,4													

уѣзды. DISTRICTS.	Озимая рожь. Seigle d'hiver.										Озимая пшеница.			Froment d'hiver.								Озимый ячмень. Orge d'hiver.										Населеніе къ 1910 г. (приблизительно). Population en 1910 (approximativement).
	Посѣвная площадь 1910 г. въ десят. Superficie emblavée en 1910, en déciatines.	Собрано. Récolte.	Посѣяно. Ensemencement.	Остат. за посѣв. Produit net. Весь. Absolu.	Остат. за посѣв. Produit net. На 1 душу насел. об. пола. Par habitant.	На 1 десят. Par déciat. Собрано. Récolte.	На 1 десят. Par déciat. Посѣяно. Ensemencement.	Урожай самъ. Rendement à.	Вѣсъ четверти въ пудахъ. Poids d'une tchetv. en pouds.	Собрано соломы. Récolte de la paille. Всего. En général.	Собрано соломы. Récolte de la paille. На одну десят. Par déciatine.	Посѣвная площадь 1910 г. въ десят. Superficie emblavée en 1910, en déciatines.	Собрано. Récolte.	Посѣяно. Ensemencement.	Остат. за посѣв. Produit net. Весь. Absolu.	Остат. за посѣв. Produit net. На 1 душу насел. об. пола. Par habitant.	На 1 десят. Par déciat. Собрано. Récolte.	На 1 десят. Par déciat. Посѣяно. Ensemencement.	Урожай самъ. Rendement à.	Вѣсъ четверти въ пудахъ. Poids d'une tchetv. en pouds.	Собрано соломы. Récolte de la paille. Всего. En général.	Собрано соломы. Récolte de la paille. На одну десят. Par déciatine.	Посѣвная площадь 1910 г. въ десят. Superficie emblavée en 1910, en déciatines.	Собрано. Récolte.	Посѣяно. Ensemencement.	Остат. за посѣв. Produit net. Весь. Absolu.	Остат. за посѣв. Produit net. На 1 душу насел. об. пола. Par habitant.	На 1 десят. Par déciat. Собрано. Récolte.	На 1 десят. Par déciat. Посѣяно. Ensemencement.	Урожай самъ. Rendement à.	Вѣсъ четверти въ пудахъ. Poids d'une tchetv. en pouds.	Собрано соломы. Récolte de la paille. Всего. En général.	Собрано соломы. Récolte de la paille. На одну десят. Par déciatine.	
		Пудовъ. Pouds.								Пудовъ. Pouds.			Пудовъ. Pouds.		Pouds.					Пудовъ. Pouds.			Пудовъ. Pouds.							Пудовъ. Pouds.		
1	2	3	4	5	6	7	8	9	10	11	12	13	14	15	16	17	18	19	20	21	22	23	24	25	26	27	28	29	30	31	32	33	34	35
НОВГОРОДСКАЯ.																																		
1. Новгород- кр. над.	24.586	1.376.816	263.070	1.113.746		56,0	10,7	5,2	8,7	3.112.588	126,2	—	—	—	—	—	—	—	—	—	—	—	—	—	—	—	—	—	—	—	—	—	—	
ское. влад.	1.797	115.188	16.532	98.656		64,1	9,2	7,0	8,8	216.417	147,7	4	96	37	59		24,0	9,3	2,6	9,0	320	80,0	10	1.040	160	880		104,0	16,0	6,5	8,0	1.440	144,0	
въ уѣздѣ .	**26.383**	**1.492.004**	**279.602**	**1.212.402**	5,63	**56,6**	**10,6**	**5,3**	**8,7**	**3.329.005**	**126,2**	**4**	**96**	**37**	**59**	0,00	**24,0**	**9,3**	**2,6**	**9,0**	**320**	**80,0**	**10**	**1.040**	**160**	**880**	0,00	**104,0**	**16,0**	**6,5**	**8,0**	**1.440**	**144,0**	215.400
2. Боровичс- кр. над.	25.586	1.015.764	222.598	793.166		39,7	8,7	4,6	8,8	2.169.693	84,8	—	—	—	—	—	—	—	—	—	—	—	—	—	—	—	—	—	—	—	—	—	—	
кій. влад.	2.391	135.331	21.041	114.290		56,6	8,8	6,4	8,9	251.294	105,1	1	56	8	48		56,0	8,0	7,0	9,5	80	80,0	1	56	11	45		56,0	10,7	5,2	8,0	128	128,0	
въ уѣздѣ .	**27.977**	**1.151.095**	**243.639**	**907.456**	5,21	**41,1**	**8,7**	**4,7**	**8,8**	**2.420.987**	**86,5**	**1**	**56**	**8**	**48**	0,00	**56,0**	**8,0**	**7,0**	**9,5**	**80**	**80,0**	**1**	**56**	**11**	**45**	0,00	**56,0**	**10,7**	**5.2**	**8,0**	**128**	**128,0**	174.200
3. Бѣлозер- кр. над.	15.085	591.332	123.697	467.635		39,2	8,2	4,8	8,8	1.016.729	67,4	—	—	—	—	—	—	—	—	—	—	—	—	—	—	—	—	—	—	—	—	—	—	
скій. влад.	2.069	112.554	17.173	95.381		54,4	8,3	6,6	9,0	174.210	84,2	—	—	—	—	—	—	—	—	—	—	—	—	—	—	—	—	—	—	—	—	—	—	
въ уѣздѣ .	**17.154**	**703.886**	**140.870**	**563.016**	5,18	**41,0**	**8,2**	**5,0**	**8,8**	**1.190.939**	**69,4**	—	—	—	—	—	—	—	—	—	—	—	—	—	—	—	—	—	—	—	—	—	—	108.800
4. Валдай- кр. над.	17.430	482.811	148.155	334.656		27,7	8,5	3,3	8,9	1.324.680	76,0	—	—	—	—	—	—	—	—	—	—	—	—	—	—	—	—	—	—	—	—	—	—	
скій. влад.	1.460	55.918	13.286	42.632		38,3	9,1	4,2	8,9	150.088	102.8	1	27	10	17		26,7	9,7	2,8	9,5	63	63,4	—	—	—	—	—	—	—	—	—	—	—	—	
въ уѣздѣ .	**18.890**	**538.729**	**161.441**	**377.288**	3,47	**28.5**	**8,5**	**3,4**	**8,9**	**1.474.768**	**78,1**	**1**	**27**	**10**	**17**	0,00	**26,7**	**9,7**	**2,8**	**9,5**	**63**	**63,4**	—	—	—	—	—	—	—	—	—	—	—	—	108.800
5. Демян- кр. над.	21.013	533.730	189.117	344.613		25,4	9,0	2,8	9,0	1.918.487	91,3	—	—	—	—	—	—	—	—	—	—	—	—	—	—	—	—	—	—	—	—	—	—	
скій. влад.	3.010	125.216	26.187	99.029		41,6	8,7	4,8	9,0	250.131	83,1	—	—	—	—	—	—	—	—	—	—	—	—	—	—	—	—	—	—	—	—	—	—	
въ уѣздѣ .	**24.023**	**658.946**	**215.304**	**443.642**	4,60	**27,4**	**9,0**	**3,0**	**9,0**	**2.168.618**	**90,3**	—	—	—	—	—	—	—	—	—	—	—	—	—	—	—	—	—	—	—	—	—	—	96.400
6. Кириллов- кр. над.	20.945	971.848	186.411	785.437		46,4	8,9	5,2	9,1	1.591.820	76,0	—	—	—	—	—	—	—	—	—	—	—	—	—	—	—	—	—	—	—	—	—	—	
скій. влад.	938	54.123	9.474	44.649		57,7	10,1	5,7	9,1	82.732	88,2	—	—	—	—	—	—	—	—	—	—	—	—	—	—	—	—	—	—	—	—	—	—	
въ уѣздѣ .	**21.883**	**1.025.971**	**195.885**	**830.086**	5,71	**46,9**	**9,0**	**5,2**	**9,1**	**1.674 552**	**76,5**	—	—	—	—	—	—	—	—	—	—	—	—	—	—	—	—	—	—	—	—	—	—	145.300
7. Крестец- кр. над.	21.342	911.303	275.312	635.991		42,7	12,9	3,3	9,0	2.219.568	104,0	—	—	—	—	—	—	—	—	—	—	—	—	—	—	—	—	—	—	—	—	—	—	
кій. влад.	1.320	59.136	12.936	46.200		44,8	9,8	4,6	9,0	150 480	114,0	—	—	—	—	—	—	—	—	—	—	—	—	—	—	—	—	—	—	—	—	—	—	
въ уѣздѣ .	**22.662**	**970.439**	**288.248**	**682.191**	5,57	**42.8**	**12,7**	**3,4**	**9,0**	**2.370.048**	**104,6**	—	—	—	—	—	—	—	—	—	—	—	—	—	—	—	—	—	—	—	—	—	—	122.500
8. Старорус- кр. над.	60.523	2.209.090	629.439	1.579.651		36,5	10,4	3,5	8,8	5.943.359	98,2	—	—	—	—	—	—	—	—	—	—	—	—	—	—	—	—	—	—	—	—	—	—	
скій. влад.	1.546	69.735	15.460	54.265		45,1	10,0	4,5	8,5	153.982	99,6	1	24	8	16		24,0	8,0	3,0	10,0	80	80,0	—	—	—	—	—	—	—	—	—	—	—	—	
въ уѣздѣ .	**62.069**	**2.278.815**	**644.899**	**1.633.916**	7,30	**36,7**	**10,4**	**3,5**	**8,8**	**6.097.341**	**98,2**	**1**	**24**	**8**	**16**	0,00	**24,0**	**8,0**	**3,0**	**10,0**	**80**	**80,0**	—	—	—	—	—	—	—	—	—	—	—	—	223.900
9. Тихвин- кр. над.	13.191	449.813	114.762	335.051		34,1	8,7	3,9	8,6	1.017.026	77,1	—	—	—	—	—	—	—	—	—	—	—	—	—	—	—	—	—	—	—	—	—	—	
скій. влад.	2 441	100.813	21.725	79.088		41,3	8,9	4,6	8,8	183.075	75,0	—	—	—	—	—	—	—	—	—	—	—	—	—	—	—	—	—	—	—	—	—	—	
въ уѣздѣ .	**15.632**	**550.626**	**136.487**	**414.139**	3,38	**35,2**	**8,7**	**4,0**	**8.6**	**1.200.101**	**76,8**	—	—	—	—	—	—	—	—	—	—	—	—	—	—	—	—	—	—	—	—	—	—	122.500
10. Устюжен- кр. над.	16.497	831.449	146.823	684.626		50.4	8,9	5,7	9,0	1.506.176	91,3	—	—	—	—	—	—	—	—	—	—	—	—	—	—	—	—	—	—	—	—	—	—	
скій. влад.	3.522	227.873	32.050	195.823		64,7	9,1	7,1	8,9	275.068	78,1	1	32	9	23		32,0	9,0	3,6	9,5	75	75,0	—	—	—	—	—	—	—	—	—	—	—	—	
въ уѣздѣ .	**20.019**	**1.059.322**	**178.873**	**880.449**	7,06	**52,9**	**8,9**	**5,9**	**9,0**	**1.781.244**	**89,0**	**1**	**32**	**9**	**23**	0,00	**32,0**	**9,0**	**3,6**	**9,5**	**75**	**75,0**	—	—	—	—	—	—	—	—	—	—	—	—	124.700
11. Череповец- кр. над.	20.919	1.232.129	198.731	1.033.398		58,9	9,5	6,2	8,9	2.150.473	102,8	—	—	—	—	—	—	—	—	—	—	—	—	—	—	—	—	—	—	—	—	—	—	
кій. влад.	2,186	154.987	20.330	134.657		70,9	9,3	7,6	9,0	234.121	107,1	—	—	—	—	—	—	—	—	—	—	—	—	—	—	—	—	—	—	—	—	—	—	
въ уѣздѣ .	**23.105**	**1.387.116**	**219.061**	**1.168.055**	5,96	**60,4**	**9,5**	**6,4**	**8,9**	**2.384.594**	**103,2**	—	—	—	—	—	—	—	—	—	—	—	—	—	—	—	—	—	—	—	—	—	—	196.000
Въ губерніи .	**279.797**	**11.816.949**	**2.704.309**	**9.112.640**	**5,57**	**42,2**	**9,7**	**4,4**	**8,9**	**26.092.197**	**93,2**	**8**	**235**	**72**	**163**	**0.00**	**29,4**	**9,0**	**3,3**	**9,4**	**618**	**77,3**	**11**	**1.096**	**171**	**925**	**0,00**	**99,1**	**15,5**	**6,4**	**8,0**	**1.568**	**142,5**	**1.638.500**
кр. над.	257.117	10.606.085	2.498.115	8.107.970		41,3	9,7	4,3	8,9	23.970.599	93,2	—	—	—	—		—	—	—	—	—	—	—	—	—	—		—	—	—	—	—	—	
влад.	22.680	1.210.864	206.194	1.004.670		53,4	9,1	5,9	8,9	2.121.598	93,5	8	235	72	163		29.4	9,0	3,3	9,4	618	77,3	11	1.096	171	925		99,1	15,5	6.4	8.0	1.568	142,5	
ТУРГАЙСКАЯ ОБЛ.																																		
1. Кустанай- кр. нал.	573	17.706	3.438	14.268		30,9	6,0	5,2	8,1	24.123	42,1	—	—	—	—	—	—	—	—	—	—	—	—	—	—	—	—	—	—	—	—	—	—	
скій. влад.	187	6.713	972	5.741		35,9	5,2	6,9	9,0	12.810	68,5	—	—	—	—	—	—	—	—	—	—	—	—	—	—	—	—	—	—	—	—	—	—	
въ уѣздѣ .	**760**	**24.419**	**4.410**	**20.009**	0,09	**32,1**	**5,8**	**5,5**	**8,3**	**36 933**	**48,6**	—	—	—	—	—	—	—	—	—	—	—	—	—	—	—	—	—	—	—	—	—	—	207.200
2. Актюбин- кр. над.	5.807	109.752	24.970	84.782		18,9	4,3	4,4	8,9	155.047	26,7	33	660	149	511		20,0	4,5	4,4	8,5	1.115	33,8	—	—	—	—	—	—	—	—	—	—	—	—	
скій. влад.	—	—	—	—		—	—	—	—	—	—	—	—	—	—		—	—	—	—	—	—	—	—	—	—	—	—	—	—	—	—	—	—	
въ уѣздѣ .	**5.807**	**109.752**	**24.970**	**84.782**	0,57	**18,9**	**4,3**	**4,4**	**8,9**	**155.047**	**26,7**	**33**	**660**	**149**	**511**	0,00	**20,0**	**4,5**	**4,4**	**8,5**	**1.115**	**33,8**	—	—	—	—	—	—	—	—	—	—	—	—	147.600
3. Иргиз- кр. над.	—	—	—	—		—	—	—	—	—	—	—	—	—	—		—	—	—	—	—	—	—	—	—	—	—	—	—	—	—	—	—	—	
скій. влад	—	—	—	—		—	—	—	—	—	—	—	—	—	—		—	—	—	—	—	—	—	—	—	—	—	—	—	—	—	—	—	—	
въ уѣздѣ .	—	—	—	—	—	—	—	—	—	—	—	—	—	—	—	—	—	—	—	—	—	—	—	—	—	—	—	—	—	—	—	—	—	—	112.700
4. Тургай- кр. над.	—	—	—	—		—	—	—	—	—	—	—	—	—	—		—	—	—	—	—	—	—	—	—	—	—	—	—	—	—	—	—	—	
скій. влад.	—	—	—	—		—	—	—	—	—	—	—	—	—	—		—	—	—	—	—	—	—	—	—	—	—	—	—	—	—	—	—	—	
въ уѣздѣ .	—	—	—	—	—	—	—	—	—	—	—	—	—	—	—	—	—	—	—	—	—	—	—	—	—	—	—	—	—	—	—	—	—	—	103.600
Въ области.	**6.567**	**134.171**	**29.380**	**104.791**	**0,18**	**20,4**	**4,5**	**4,5**	**8,8**	**191.980**	**29.2**	**33**	**660**	**149**	**511**	**0,00**	**20,0**	**4,5**	**4,4**	**8,5**	**1.115**	**33,8**	—	—	—	—	—	—	—	—	—	—	—	—	**571.100**
кр. над.	6.380	127.458	28.408	99.050		20,0	4,5	4,5	8,8	179.170	28.1	33	660	149	511		20,0	4,5	4,4	8,5	1.115	33,8	—	—	—	—	—	—	—	—	—	—	—	—	
влад.	187	6.713	972	5.741		35,9	5,2	6.9	9,0	12.810	68,5	—	—	—	—		—	—	—	—	—	—	—	—	—	—		—	—	—	—	—	—	

УѢЗДЫ. DISTRICTS.	Озимая рожь. Seigle d'hiver.										Озимая пшеница. Froment d'hiver.													
	Посѣвная площадь 1910 г. въ десятинахъ. Superficie emblavée en 1910, en déciatines.	Собрано. Récolte.	Посѣяно. Ensemencement.	Остатокъ за посѣвомъ. Produit net. Весь. Absolu.	Остатокъ за посѣвомъ. Produit net. На одну душу населенія об. пола. Par habitant.	На одну десятину. Par déciatine. Собрано. Récolte.	На одну десятину. Par déciatine. Посѣяно. Ensemencement.	Урожай самъ. Rendement à.	Вѣсъ четверти въ пудахъ. Poids d'une tchetverte en pouds.	Собрано соломы. Récolte de la paille. Всего. En général.	Собрано соломы. Récolte de la paille. На одну десятину. Par déciatine.	Посѣвная площадь 1910 г. въ десятинахъ. Superficie emblavée en 1910, en déciatines.	Собрано. Récolte.	Посѣяно. Ensemencement.	Остатокъ за посѣвомъ. Produit net. Весь. Absolu.	Остатокъ за посѣвомъ. Produit net. На одну душу населенія об. пола. Par habitant.	На одну десятину. Par déciatine. Собрано. Récolte.	На одну десятину. Par déciatine. Посѣяно. Ensemencement.	Урожай самъ. Rendement à.	Вѣсъ четверти въ пудахъ. Poids d'une tchetverte en pouds.	Собрано соломы. Récolte de la paille. Всего. En général.	Собрано соломы. Récolte de la paille. На одну десятину. Par déciatine.	Населеніе къ 1910 г. (приблизительно). Population en 1910 (approximativement).	№№ уѣздовъ.
		Пудовъ. Pouds.								Пудовъ. Pouds.			Пудовъ. Pouds.							Пудовъ. Pouds.			
1	2	3	4	5	6	7	8	9	10	11	12	13	14	15	16	17	18	19	20	21	22	23	24	1
СМОЛЕНСКАЯ.																								
1. Смоленскій. кр. над.	21.262	1,101.372	240.261	861.111		51,8	11,3	4,6	8,9	2.511.042	118,1	32	1.098	307	791		34,3	9,6	3,6	9,8	1.552	42,5		
влад.	5.883	403.574	56.478	347.096		68,6	9,6	7,1	9,0	823.620	140,0	17	612	173	439		36,0	10,2	3,5	9,0	1.224	72,0		
въ уѣздѣ	**27.145**	**1.504.946**	**296.739**	**1.208.207**	6,09	**55,4**	**10,9**	**5,1**	**8,9**	**3.334.662**	**122,8**	**49**	**1.710**	**480**	**1.230**	0,01	**34,9**	**9,8**	**3,6**	**9,5**	**2.776**	**56,7**	198.500	1
2. Бѣльскій. кр. над.	28.978	1.489.469	315.860	1.173.609		51,4	10,9	4,7	9,0	3.688.900	127,3	—	—	—	—		—	—	—	—	—	—		
влад.	16.668	1.095.088	178.348	916.740		65,7	10,7	6,1	9,0	2.180.174	130,8	—	—	—	—	—	—	—	—	—	—	—	200.700	2
въ уѣздѣ	**45.646**	**2.584.557**	**494.208**	**2.090.349**	10,42	**56,6**	**10,8**	**5,2**	**9,0**	**5.869.074**	**128,6**													
3. Вяземскій. кр. над.	19.715	1.088.268	303.611	784.657		55,2	15,4	3,6	9,0	1.841.381	93,4	—	—	—	—		—	—	—	—	—	—		
влад.	4.693	345.874	65.702	280.172		73,7	14,0	5,3	9,0	530.309	113,0	—	—	—	—	—	—	—	—	—	—	—	136.500	3
въ уѣздѣ	**24.408**	**1.434.142**	**369.313**	**1.064.829**	7,80	**58,8**	**15,1**	**3,9**	**9,0**	**2.371.690**	**97,2**													
4. Гжатскій. кр. над.	27.068	1.201.819	357.298	844.521		44,4	13,2	3,4	9,0	2.249.351	83,1	23	552	184	368		24,0	8,0	3,0	10,0	920	40,0		
влад.	2.108	121.842	23.610	98.232		57,8	11,2	5,2	9,0	215.227	102,1	—	—	—	—	—	—	—	—	—	—	—	133.500	4
въ уѣздѣ	**29.176**	**1.323.661**	**380.908**	**942.753**	7,06	**45,4**	**13,1**	**3,5**	**9,0**	**2.464.578**	**84,5**	**23**	**552**	**184**	**368**		**24,0**	**8,0**	**3,0**	**10,0**	**920**	**40,0**		
5. Дорогобужскій. кр. над.	20.370	1.032.759	256.662	776.097		50,7	12,6	4,0	9,0	1.829.226	89,8	—	—	—	—		—	—	—	—	—	—		
влад.	4.137	248.634	41.370	207.264		60,1	10,0	6,0	9,0	433.144	104,7	—	—	—	—	—	—	—	—	—	—	—	128.100	5
въ уѣздѣ	**24.507**	**1.281.393**	**298.032**	**983.361**	7,68	**52,3**	**12,2**	**4,3**	**9,0**	**2.262.370**	**92,3**													
6. Духовщинскій. кр. над.	31.237	1.552.479	315.494	1.236.985		49,7	10,1	4,9	9,0	2.895.670	92,7	105	6.269	987	5.282		59,7	9,4	6,4	9,3	8.001	76,2		
влад.	7.157	541.785	70.854	470.931		75,7	9,9	7,6	9,0	801.584	112,0	28	1.904	288	1.616		68,0	10,3	6.6	10,0	2.380	85,0		
въ уѣздѣ	**38.394**	**2.094.264**	**386.348**	**1.707.916**	10,26	**54,8**	**10,1**	**5,4**	**9,0**	**3.697.254**	**96,3**	**133**	**8.173**	**1.275**	**6.898**	0,04	**61,5**	**9,6**	**6,4**	**9,4**	**10.381**	**78,1**	166.500	6
7. Ельнинскій. кр. над.	35.589	1.288.322	430.627	857.695		36,2	12,1	3,0	9,0	2.352.433	66,1	—	—	—	—		—	—	—	—	—	—		
влад.	8.141	443.684	91.993	351.691		54,5	11,3	4,8	9,0	807.597	99,2	—	—	—	—	—	—	—	—	—	—	—	179.000	7
въ уѣздѣ	**43.730**	**1.732.006**	**522.620**	**1.209.386**	6,76	**39,6**	**12,0**	**3,3**	**9,0**	**3.160.030**	**72,3**													
8. Краснинский. кр. над.	27.111	1.198.306	290.088	908.218		44,2	10,7	4,1	8,8	2.114.658	78,0	—	—	—	—		—	—	—	—	—	—		
влад.	9.054	578.551	90.540	488.011		63,9	10,0	6,4	9.0	884.576	97,7	85	5.100	876	4.224		60,0	10,3	5,8	10,0	9.350	110,0		
въ уѣздѣ	**36.165**	**1.776.857**	**380.628**	**1.396.229**	11,13	**49,1**	**10,5**	**4,7**	**8,9**	**2.999.234**	**81,3**	**85**	**5.100**	**876**	**4.224**	0,03	**60,0**	**10,3**	**5,8**	**10,0**	**9.350**	**110,0**	125.400	8
9. Порѣчскій. кр. над.	30.104	1.478.106	331.144	1.146.962		49,1	11.0	4,5	8,7	2.327.039	77,3	5	260	62	198		52,0	12,4	4,2	8,5	438	87,5		
влад.	5.462	339.190	53.528	285.662		62,1	9,8	6,3	9,0	623.760	114,2	15	852	158	694		56,8	10,5	5,4	9,6	1.200	79,3		
въ уѣздѣ	**35.566**	**1.817.296**	**384.672**	**1.432.624**	8,78	**51,1**	**10,8**	**4,7**	**8,7**	**2.950.799**	**84,1**	**20**	**1.112**	**220**	**892**	0,01	**55,6**	**11.0**	**5,1**	**9,3**	**1.638**	**81,9**	163.100	9
10. Рославльскій. кр. над.	35.962	1.233.497	381.197	852.300		34,3	10,6	3,2	8,8	2.506.551	69,7	40	1.732	380	1.352		43,3	9,5	4,6	10,0	4.800	120,0		
влад.	20.414	902.299	212.306	689.993		44,2	10,4	4,3	8,9	1.865.840	91,4	1	70	11	59		70,0	11,2	6,3	9,5	50	50,0		
въ уѣздѣ	**56.376**	**2.135.796**	**593.503**	**1.542.293**	6,48	**37,8**	**10,5**	**3.6**	**8.8**	**4.372.391**	**77,5**	**41**	**1.802**	**391**	**1.411**	0,00	**44,0**	**9,5**	**4,6**	**10,0**	**4.850**	**118,3**	238.100	10
11. Сычевскій. кр. над.	29.546	1.453.663	398.871	1.054.792		49,2	13,5	3,6	9,0	2.399.135	81,2	—	—	—	—		—	—	—	—	—	—		
влад.	1.609	95.414	20.595	74.819		59,3	12,8	4.6	9,0	179.725	111,7	—	—	—	—	—	—	—	—	—	—	—	121.200	11
въ уѣздѣ	**31.155**	**1.549.077**	**419.466**	**1.129.611**	9,32	**49,7**	**13,5**	**3,7**	**9,0**	**2.578.860**	**82,8**													
12. Юхновскій. кр. над.	33.250	1.190.350	471.650	718.700		35,8	14,2	2,5	8,8	2.423.925	72,9	—	—	—	—		—	—	—	—	—	—		
влад.	5.508	279.806	73.807	205.999		50,8	13,4	3,8	9,0	534.326	97,0	—	—	—	—	—	—	—	—	—	—	—	159.000	12
въ уѣздѣ	**38.758**	**1.470.156**	**545.457**	**924.699**	5,82	**37,9**	**14,1**	**2,7**	**8,8**	**2.958.251**	**76,3**													
Въ губерніи.	**431.026**	**20.704.151**	**5.071.894**	**15.632.257**	8,02	**48,0**	**11,8**	**4,1**	**8,9**	**39.019.193**	**90,5**	**351**	**18.449**	**3.426**	**15.023**	**0,01**	**52,6**	**9,8**	**5,4**	**9,7**	**29.915**	**85,2**	**1.949.600**	
кр. над.	340.192	15.308.410	4.092.763	11.215.647		45,0	12,0	3,8	8,9	29.139.311	85,7	205	9.911	1.920	7.991		48,3	9,4	5,1	9,5	15.711	76,6		
влад.	90.834	5.395.741	979.131	4.416.610		59,4	10,8	5,5	9,0	9.879.882	108,7	146	8.538	1.506	7.032		58,5	10,3	5,7	9,9	14.204	97,3		

УѢЗДЫ. DISTRICTS.	Озимая рожь. Seigle d'hiver. Посѣвная площадь 1910 г. въ десятинахъ. Superficie emblavée en 1910, en déciatines.	Собрано. Récolte.	Посѣяно. Ensemencement.	Остатокъ за посѣвомъ. Produit net. Весь. Absolu.	На одну душу населенія об. пола. Par habitant.	На одну десятину. Par déciatine. Собрано. Récolte.	Посѣяно. Ensemencement.	Урожай самъ. Rendement à.	Вѣсъ четверти въ пудахъ. Poids d'une tchetverte en pouds.	Собрано соломы. Récolte de la paille. Всего. En général.	На одну десятину. Par déciatine.	Озимая пшеница. Froment d'hiver. Посѣвная площадь 1910 г. въ десятинахъ. Superficie emblavée en 1910, en déciatines.	Собрано. Récolte.	Посѣяно. Ensemencement.	Остатокъ за посѣвомъ. Produit net. Весь. Absolu.	На одну душу населенія об. пола. Par habitant.	На одну десятину. Par déciatine. Собрано. Récolte.	Посѣяно. Ensemencement.	Урожай самъ. Rendement à.	Вѣсъ четверти въ пудахъ. Poids d'une tchetverte en pouds.	Собрано соломы. Récolte de la paille. Всего. En général.	На одну десятину. Par déciatine.	Населеніе къ 1910 г. (приблизительно). Population en 1910 (approximativement).	№№ уѣздовъ.
	Пудовъ. Pouds.									Пудовъ. Pouds.		Пудовъ. Pouds.									Пудовъ. Pouds.			
1	2	3	4	5	6	7	8	9	10	11	12	13	14	15	16	17	18	19	20	21	22	23	24	1
ТАМБОВСКАЯ.																								
1. Тамбовскій. кр. над.	103.942	4.854.091	914.690	3.939.401		46,7	8,8	5,3	8,3	7.722.891	74,3	—	—	—	—		—	—	—	—	—	—		
влад.	78.341	4.669.124	673.733	3.995.391		59,6	8,6	6,9	8,5	6.494.469	82,9	424	29.680	3.816	25.864		70,0	9,0	7,8	9,3	32.945	77,7		
въ уѣздѣ	**182.283**	**9.523.215**	**1.588.423**	**7.934.792**	14,42	**52,2**	**8,7**	**6,0**	**8,4**	**14.217.360**	**78,0**	424	**29.680**	**3.816**	**25.864**	0,05	**70,0**	**9,0**	**7,8**	**9,3**	**32.945**	**77,7**	550,100	1
2. Борисоглѣбскій. кр. над.	96.661	5.577.340	860.283	4.717.057		57,7	8,9	6,5	8,6	9.376.117	97,0	—	—	—	—		—	—	—	—	—	—		
влад.	42.924	3.159.206	373.439	2.785.767		73,6	8,7	8,5	8,6	5.142.295	119,8	953	73.476	7.433	66.043		77,1	7,8	9,9	9,0	96.062	100,8		
въ уѣздѣ	**139.585**	**8.736.546**	**1.233.722**	**7.502.824**	19,30	**62,6**	**8,8**	**7,1**	**8,6**	**14.518.412**	**104,0**	**953**	**73.476**	**7.433**	**66.043**	0,17	**77,1**	**7,8**	**9,9**	**9,0**	**96.062**	**100,8**	388,800	2
3. Елатомскій. кр. над.	24.280	985.768	216.092	769.676		40,6	8,9	4,6	9,0	1.165.440	48,0	111	5.106	1.254	3.852		46,0	11,3	4,1	9,3	5.550	50,0		
влад.	17.430	887.187	156.870	730.317		50,9	9,0	5,7	8,9	1.092.861	62,7	113	4.260	1.085	3.175		37,7	9,6	3,9	9,6	4.690	41,5		
въ уѣздѣ	**41.710**	**1.872.955**	**372.962**	**1.499.993**	10,52	**44,9**	**8,9**	**5,0**	**9,0**	**2.258.301**	**54,1**	224	**9.366**	**2.339**	**7.027**	0,04	**41,8**	**10,4**	**4,0**	**9,5**	**10.240**	**45,7**	178.000	3
4. Кирсановскій. кр. над.	68.697	4.231.735	604.534	3.627.201		61,6	8,8	7,0	8,5	7.982.591	116,2	—	—	—	—		—	—	—	—	—	—		
влад.	64.636	4.802.455	497.697	4.304.758		74,3	7,7	9,6	8,5	8.441.462	130,6	829	60.268	6.549	53.719		72,7	7,9	9,2	9,6	80.745	97,4		
въ уѣздѣ	**133.333**	**9.034.190**	**1.102.231**	**7.931.959**	23,34	**67,8**	**8,3**	**8,2**	**8,5**	**16.424.053**	**123,2**	829	**60.268**	**6.549**	**53.719**	0,16	**72,7**	**7,9**	**9,2**	**9,6**	**80.745**	**97,4**	339.900	4
5. Козловскій. кр. над.	79.916	3.500.321	727.236	2.773.085		43,8	9,1	4,8	8,6	5.498.221	68,8	—	—	—	—		—	—	—	—	—	—		
влад.	46.955	3.080.248	427.291	2.652.957		65,6	9,1	7,2	8,6	5.038.272	107,3	170	14 246	1.632	12.614		83,8	9,6	8,7	9,0	19.703	115,9		
въ уѣздѣ	**126.871**	**6.580.569**	**1.154.527**	**5.426.042**	12,73	**51,9**	**9,1**	**5,7**	**8,6**	**10.536.493**	**83,0**	170	**14.246**	**1.632**	**12.614**	0,03	**83,8**	**9,6**	**8,7**	**9,0**	**19.703**	**115,9**	426.400	5
6. Лебедянскій. кр. над.	51.715	2.513.349	470.607	2.042.742		48,6	9,1	5,3	8,8	4.488.862	86,8	33	1.419	297	1.122		43,0	9,0	4,8	9,0	1.650	50,0		
влад.	16.855	1.269.182	150.010	1.119.172		75,3	8,9	8,5	8,8	2.079.907	123,4	1.573	166.109	14.000	152.109		105,6	8,9	11,9	9,9	228.400	145,2		
въ уѣздѣ	**68.570**	**3.782.531**	**620.617**	**3.161.914**	17,42	**55,2**	**9,1**	**6,1**	**8,8**	**6.568.769**	**95,8**	**1.606**	**167.528**	**14.297**	**153.231**	0,84	**104,3**	**8,9**	**11,7**	**9,9**	**230.050**	**143,2**	181.500	6
7. Липецкій. кр. над.	47.835	2.544.822	401.814	2.143.008		53,2	8,4	6,3	8,8	4.783.500	100,0	29	943	261	682		32,5	9,0	3,6	10,0	928	32,0		
влад.	14.623	966.580	122.853	843.747		66,1	8,4	7,9	9,0	1.250.267	85,5	219	22.404	1.883	20.521		102,3	8,6	11,9	9,5	30.332	138,5		
въ уѣздѣ	**62.458**	**3.511.402**	**524.647**	**2.986.755**	14,02	**56,2**	**8,4**	**6,7**	**8,9**	**6.033.767**	**96,6**	**248**	**23.347**	**2.144**	**21.203**	0,10	**94,1**	**8,6**	**10,9**	**9,5**	**31.260**	**126,0**	213.100	7
8. Моршанскій. кр. над.	57.752	2.621.941	542.869	2.079.072		45,4	9,4	4,8	9,2	4.314.074	74,7	—	—	—	—		—	—	—	—	—	—		
влад.	35.031	2.252.493	301.267	1.951.226		64,3	8,6	7,5	8,6	3.324.442	94,8	1.922	191.623	15.760	175.863		99,7	8,2	12,2	9,6	256.010	133,2		
въ уѣздѣ	**92.783**	**4.874.434**	**844.136**	**4.030.298**	12,06	**52,5**	**9,1**	**5,8**	**8,9**	**7.638.516**	**82,3**	**1.922**	**191.623**	**15.760**	**175.863**	0,53	**99,7**	**8,2**	**12,2**	**9,6**	**256.010**	**133,2**	334.200	8
9. Спасскій. кр. над.	36.443	976.672	327.987	648.685		26,8	9,0	3,0	8,5	1.763.841	48,4	—	—	—	—		—	—	—	—	—	—		
влад.	7.962	388.546	72.454	316 092		48,8	9,1	5,4	8,7	612.278	76,9	75	6.900	900	6.000		92,0	12,0	7,7	10,0	10.425	139,0		
въ уѣздѣ	**44.405**	**1.365.218**	**400.441**	**964.777**	6,29	**30,7**	**9,0**	**3,4**	**8,6**	**2.376.119**	**53,5**	**75**	**6.900**	**900**	**6.000**	0,04	**92,0**	**12,0**	**7,7**	**10,0**	**10.425**	**139,0**	153.400	9
10. Темниковскій. кр. над.	30.565	834.425	281.198	553.227		27,3	9,2	3,0	8,4	1.595.493	52,2	133	2.487	1.330	1.157		18,7	10,0	1,9	8,0	2.833	21,3		
влад.	12.266	459.975	104.261	355.714		37,5	8,5	4,4	8,8	843.901	68,8	122	7.918	1.318	6.600		64,9	10,8	6,0	9,8	11.017	90,3		
въ уѣздѣ	**42.831**	**1.294.400**	**385.459**	**908 941**	5,41	**30,2**	**9,0**	**3,4**	**8,5**	**2.439.394**	**57,0**	**255**	**10.405**	**2.648**	**7.757**	0,05	**40,8**	**10,4**	**3,9**	**9,3**	**13.850**	**54,3**	168.000	10
11. Усманскій. кр. над.	62.267	2.702.388	579.083	2.123.305		43,4	9,3	4,7	8,4	5.342.509	85,8	—	—	—	—		—	—	—	—	—	—		
влад.	23.642	1.513.088	208.050	1.305.038		64,0	8,8	7,3	8,6	2.718.830	115,0	478	56.643	3.346	53.297		118,5	7,0	16,9	9,8	73.803	154,4		
въ уѣздѣ	**85.909**	**4.215.476**	**787.133**	**3.428.343**	12,27	**49,1**	**9,2**	**5,4**	**8,5**	**8.061.339**	**93,8**	**478**	**56.643**	**3.346**	**53.297**	0,19	**118,5**	**7,0**	**16,9**	**9,8**	**73.803**	**154,4**	279.300	11
12. Шацкій. кр. над.	35.458	1.397.045	322.668	1.074.377		39,4	9,1	4,3	8,8	1.953.736	55,0	—	—	—	—		—	—	—	—	—	—		
влад.	19.825	1.068.568	172.478	896.090		53,9	8,7	6,2	8,9	1.328.275	67,0	109	7.957	763	7.194		73,0	7,0	10,4	10,0	11.805	108,3		
въ уѣздѣ	**55.283**	**2.465.613**	**495.146**	**1.970.467**	9,84	**44,6**	**9,0**	**5,0**	**8,8**	**3.282.011**	**59,4**	**109**	**7.957**	**763**	**7.194**	0,04	**73,0**	**7,0**	**10,4**	**10,0**	**11.805**	**108,3**	200.200	12
Въ губерніи	**1.076.021**	**57.256.549**	**9.509.444**	**47.747.105**	**13,99**	**53,2**	**8,8**	**6,0**	**8,6**	**94.354.534**	**87,7**	**7.293**	**651.439**	**61.627**	**589.812**	**0.17**	**89,3**	**8,5**	**10,6**	**9,6**	**866.898**	**118,9**	**3.412.900**	
кр. над.	695.531	32.739.897	6.249.061	26.490.836		47,1	9,0	5,2	8,6	55.987.275	80,5	306	9.955	3.142	6.813		32,5	10,3	3,2	9,1	10.961	35,8		
влад.	380.490	24.516.652	3.260.383	21.256.269		64,4	8,6	7,5	8,6	38.367.259	100,8	6.987	641.484	58.485	582.999		91,8	8,4	11,0	9,6	855.937	122,5		

УѢЗДЫ. DISTRICTS.	Озимая рожь. Seigle d'hiver.										Озимая пшеница. Froment d'hiver.													
	Посѣвная площадь 1910 г. въ десятинахъ. Superficie emblavée en 1910, en déciatines.	Собрано. Récolte.	Посѣяно. Ensemencement.	Остатокъ за посѣвомъ. Produit net.		На одну десятину. Par déciatine.		Урожай семъ. Rendement à.	Вѣсъ четверти въ пудахъ. Poids d'une tchetverte en pouds.	Собрано соломы. Récolte de la paille.		Посѣвная площадь 1910 г. въ десятинахъ. Superficie emblavée en 1910 en déciatines.	Собрано. Récolte.	Посѣяно. Ensemencement.	Остатокъ за посѣвомъ. Produit net.		На одну десятину. Par déciatine.		Урожай семъ. Rendement à.	Вѣсъ четверти въ пудахъ. Poids d'une tchetverte en pouds.	Собрано соломы. Récolte de la paille.		Населеніе къ 1910 г. (приблизительно). Population en 1910 (approximativement).	№№ уѣздовъ.
				Весь. Absolu.	На одну душу населенія об. пола. Par habitant.	Собрано. Récolte.	Посѣяно. Ensemencement.			Всего. En général.	На одну десятину. Par déciatine.				Весь. Absolu.	На одну душу населенія об. пола. Par habitant.	Собрано. Récolte.	Посѣяно. Ensemencement.			Всего. En général.	На одну десятину. Par déciatine.		
	П у д о в ъ. P o u d s.									Пудовъ. Pouds.		П у д о в ъ. P o u d s.									Пудовъ. Pouds.			
1	2	3	4	5	6	7	8	9	10	11	12	13	14	15	16	17	18	19	20	21	22	23	24	1
ЧЕРНИГОВСКАЯ.																								
1. Черниговскій. кр. над.	32.871	1.157.059	262.968	894.091		35,2	8,0	4,4	8.0	1.758.599	53,5	229	16.488	1.832	14.656		72,0	8,0	9,0	8,0	27.480	120,0		
влад.	17.255	626.357	138.040	488.317		36,3	8,0	4,5	8,0	1.056.006	61,2	370	22.940	2.960	19.980		62,0	8,0	7,8	8,0	51.800	140,0		
въ уѣздѣ	**50.126**	**1.783.416**	**401.008**	**1.382.408**	6,94	**35,5**	**8,0**	**4,4**	**8,0**	**2.814.605**	**56,2**	**599**	**39.428**	**4.792**	**34.636**	0,12	**65,8**	**8,0**	**8,2**	**8,0**	**79.280**	**132,4**	199.100	1
2. Борзненскій. кр. над.	41.012	1.989.082	385.513	1.603.569		48,5	9,4	5,2	8,0	2.665.780	65,0	1.219	64.973	11.824	53.149		53,3	9,7	5,5	8,5	78.260	64,2		
влад.	6.695	395.005	58.916	336.089		59,0	8,8	6,7	8,0	455.260	68,0	999	63.636	8.991	54.645		63,7	9,0	7,1	8,4	69.830	69,9		
въ уѣздѣ	**47.707**	**2.384.087**	**444.429**	**1.939.658**	10,60	**50,0**	**9,3**	**5,4**	**8,0**	**3.121.040**	**65,4**	**2.218**	**128.609**	**20.815**	**107.794**	0,59	**58,0**	**9,4**	**6,2**	**8,5**	**148.090**	**66,8**	182.900	2
3. Глуховскій. кр. над.	27.569	1.780.957	209.524	1.571.433		64,6	7,6	8,5	8,0	2.477.426	89,5	110	6.380	880	5.500		58,0	8,0	7,3	8,0	12.760	116,0		
влад.	6.271	405.734	48.287	357.447		64,7	7,7	8,4	8,0	534.289	85,2	881	95.500	6.784	88.716		108,4	7,7	14,1	8,5	100.698	114,3		
въ уѣздѣ	**33.840**	**2.186.691**	**257.811**	**1.928.880**	10,90	**64,6**	**7,6**	**8,5**	**8,0**	**3.011.715**	**89,2**	**991**	**101.880**	**7.664**	**94.216**	0,53	**102,8**	**7,7**	**13,4**	**8,5**	**113.458**	**114,5**	176.800	3
4. Городнянскій. кр. над.	34.726	1.277.917	274.335	1.003.582		36,8	7,9	4,7	8,0	1.899.512	54,7	8	416	72	344		52,0	9,0	5,8	9,0	576	72,0		
влад.	6.727	250.244	53.143	197.101		37,2	7,9	4,7	7,9	351.149	52,2	10	800	80	720		80,0	8,0	10,0	9,0	750	75,0		
въ уѣздѣ	**41.453**	**1.528.161**	**327.478**	**1.200.683**	6,09	**36,9**	**7,9**	**4,7**	**8,0**	**2.250.661**	**54,3**	**18**	**1.216**	**152**	**1.064**	0,01	**67,6**	**8,4**	**8,0**	**9,0**	**1.326**	**73,7**	197.200	4
5. Козелецкій. кр. над.	33.287	1.923.989	272.954	1.651.035		57,8	8,2	7,0	8,0	3.162.465	95,0	535	29,104	4.280	24.824		54,4	8,0	6,8	8,1	53.500	100,0		
влад.	11.314	744.461	88.249	656.212		65,8	7,8	8,4	8,0	1.117.823	98,8	710	60.492	5.680	54.812		85,2	8,0	9,9	8,3	80.443	113,3		
въ уѣздѣ	**44.601**	**2.668.450**	**361.203**	**2.307.247**	13,73	**59,7**	**8,1**	**7,4**	**8,0**	**4.280.288**	**96,0**	**1.245**	**89 596**	**9.960**	**79.636**	0,53	**72,0**	**8,0**	**9,0**	**8,3**	**133.943**	**107,6**	168.000	5
6. Конотопскій. кр. над	24.222	1.293.455	217.998	1.075.457		53,4	9,0	5,9	8,3	1.787.584	73,8	299	16.026	2.512	13.514		53,6	8,4	6,4	9,0	20.721	69,3		
влад.	7.779	552.309	66.122	486.187		71,0	8,5	8,4	8,0	661.215	85,4	842	61.719	6.736	54.983		73,3	8,0	9,2	9,0	74.096	88,0		
въ уѣздѣ	**32.001**	**1.845.764**	**284.120**	**1.561.644**	7,71	**57,7**	**8,9**	**6,5**	**8,2**	**2.448.799**	**76,5**	**1.141**	**77.745**	**9.248**	**68.497**	0,34	**68,3**	**8,1**	**8,4**	**9,0**	**94.817**	**83,1**	202.500	6
7. Кролевецкій. кр. над.	23.721	1.482.563	185.024	1.297.539		61,5	7,8	7,9	8,0	2.310.425	97,4	200	9.020	1.660	7.360		45,1	8,3	5,4	8,0	15.080	75,4		
влад.	14.296	793.428	112.938	680.490		55,5	7,9	7,0	8,3	1.201.864	84,0	207	14.821	1.656	13.165		71,6	8,0	9,0	8,0	18.423	89,0		
въ уѣздѣ	**38.017**	**2.275.991**	**297.962**	**1.978.029**	11,77	**59,9**	**7,8**	**7,7**	**8,1**	**3.512.289**	**92,4**	**407**	**23.841**	**3.316**	**20.525**	0,12	**58,1**	**8,1**	**7,2**	**8,0**	**33.503**	**82,2**	168.100	7
8. Мглинскій. кр. над.	36.636	1.414.150	315.070	1.099.080		38,6	8,6	4,5	8,7	1.652.285	45,1	—	—	—	—		—	—	—	—	—	—		
влад.	9.642	474.386	81.957	392.429		49,2	8,5	5,8	9,2	640.229	66,4	—	—	—	—		—	—	—	—	—	—		
въ уѣздѣ	**46.278**	**1.888.536**	**397.027**	**1.491.509**	8,27	**40,8**	**8,6**	**4,7**	**8,7**	**2.292.514**	**49,5**	—	—	—	—	—	—	—	—	—	—	—	180.300	8
9. Новгородъ-Сѣв. кр. над.	33.273	875.080	216.275	658.805		26,3	6,5	4,0	8,0	1.397.466	42,0	—	—	—	—		—	—	—	—	—	—		
влад.	10.792	410.096	71.227	338.869		38,0	6,6	5,8	8,2	561.184	52,0	61	3.953	500	3.453		64,8	8,2	7,9	8.8	4.343	71,2		
въ уѣздѣ	**44.065**	**1.285.176**	**287.502**	**997.674**	5,11	**29,1**	**6,5**	**4,6**	**8,0**	**1.958.650**	**44,5**	**61**	**3.953**	**500**	**3.453**	0,02	**64,8**	**8,2**	**7,9**	**8,8**	**4.343**	**71,2**	195.100	9
10. Новозыбковскій. кр. над.	40.905	908.091	286.335	621.756		22,2	7,0	3,2	8,0	1.742.553	42,6	—	—	—	—		—	—	—	—	—	—		
влад.	10.180	356.300	76.350	279.950		35,0	7,5	4,7	8,0	631.160	62,0	—	—	—	—		—	—	—	—	—	—		
въ уѣздѣ	**51.085**	**1.264.391**	**362.685**	**901.706**	4,07	**24,8**	**7,1**	**3,5**	**8,0**	**2.373.713**	**46,5**	—	—	—	—	—	—	—	—	—	—	—	221.700	10
11. Нѣжинскій. кр. над.	33.341	1.860.428	293.401	1.567.027		55,8	8,8	6,3	8,0	2.560.589	76,8	695	38.295	5.560	32.735		55,1	8,0	6,9	9,0	46.774	67,3		
влад.	9.086	606.945	77.231	529.714		66,8	8,5	7,9	8,4	835.912	92,0	1.603	119.494	12.824	106.670		74,6	8,0	9,3	9,0	150.682	94,0		
въ уѣздѣ	**42.427**	**2.467.373**	**370.632**	**2.096.741**	9,83	**58,2**	**8,7**	**6,7**	**8,1**	**3.396.501**	**80,1**	**2.298**	**157.789**	**18.384**	**139.405**	0,65	**68,7**	**8,0**	**8,5**	**9,0**	**197.456**	**85,9**	213.200	11
12. Остерскій. кр. над.	30.423	1.113.482	228.173	885.309		36,6	7,5	4,9	8,0	1.369.035	45,0	71	3.408	560	2.848		48,0	8,0	6,0	9,0	2.840	40,0		
влад.	7.178	347.415	52.397	295.018		48,4	7,3	6,6	8,0	523.994	73,0	118	9.440	885	8.555		80,0	7,5	10,7	9,0	8.260	70,0		
въ уѣздѣ	**37.601**	**1.460.897**	**280.570**	**1.180.327**	5,74	**38,9**	**7,5**	**5,2**	**8,0**	**1.893.029**	**50,3**	**189**	**12.848**	**1.445**	**11.403**	0,06	**68,0**	**7,6**	**8,9**	**9,0**	**11.100**	**58,7**	205.700	12
13. Сосницкій. кр. над.	27.499	1.231.955	197.993	1.033.962		44,8	7,2	6,2	8,0	1.831.433	66,6	403	27.485	3.063	24.422		68,2	7,6	9,0	8,3	34.980	86,8		
влад.	14.171	685.876	99.197	586.679		48,4	7,0	6,9	8,0	950.874	67,1	750	72.150	6.000	66.150		96,2	8,0	12,0	8,0	54.970	73,3		
въ уѣздѣ	**41.670**	**1.917.831**	**297.190**	**1.620.641**	7,37	**46,0**	**7,1**	**6,5**	**8,0**	**2.782.307**	**66,8**	**1.153**	**99.635**	**9.063**	**90.572**	0,41	**86,4**	**7,9**	**10,9**	**8,1**	**89.950**	**78,0**	219.900	13
14. Стародубскій. кр. над.	31.246	1.206.096	237.470	968.626		38,6	7,6	5,0	8,2	1.787.271	57,2	—	—	—	—		—	—	—	—	—	—		
влад.	4.804	208.974	36.510	172.464		43,5	7,6	5,7	8,0	246.445	51,3	5	250	40	210		50,0	8,0	6,3	9,0	350	70,0		
въ уѣздѣ	**36.050**	**1.415.070**	**273.980**	**1.141.090**	6,14	**39,3**	**7,6**	**5,2**	**8,0**	**2.033.716**	**56,4**	**5**	**250**	**40**	**210**	0,00	**50,0**	**8,0**	**6,3**	**9,0**	**350**	**70,0**	185.700	14
15. Сураж-скій. кр. над.	48.270	1.641.180	395.814	1.245.366		34,0	8,2	4,1	8,1	2.606.580	54,0	—	—	—	—		—	—	—	—	—	—		
влад.	4.680	188.136	39.780	148.356		40,2	8,5	4,7	8,4	297.648	63,6	1	30	8	22		30,0	8,0	3,8	9,0	32	32,0		
въ уѣздѣ	**52.950**	**1.829.316**	**435.594**	**1.393.722**	5,37	**34,5**	**8,2**	**4,2**	**8,1**	**2.904.228**	**54,8**	**1**	**30**	**8**	**22**	0,00	**30,0**	**8,0**	**3,8**	**9,0**	**32**	**32,0**	259.300	15
Въ губерніи.	**639.871**	**28.201.150**	**5.079.191**	**23.121.959**	**7,77**	**44,1**	**7,9**	**5,6**	**8,1**	**41.074.055**	**64,0**	**10.326**	**736.820**	**85.387**	**651.433**	**0,22**	**71,4**	**8,2**	**8,7**	**8,5**	**907.648**	**87,9**	**2.975.500**	
кр. над.	499.001	21.155.484	3.978.847	17.176.637		42,4	7,9	5,4	8,1	31.009.003	62,1	3.769	211.595	32.243	179.352		56,1	8,6	6,5	8,5	292.971	77,7		
влад.	140.870	045.666	1.100.344	5.945.322		50,0	7,8	6,4	8,1	10.065.052	71,4	6.557	525.225	53.144	472.081		80,1	8,1	9,9	8,5	614.677	93,6		

УѢЗДЫ. DISTRICTS.	Озимая рожь. Seigle d'hiver.										Озимая пшеница. Froment d'hiver.										Озимый ячмень. Orge d'hiver.										
	Посѣвная площадь 1910 г. въ десят. Superficie emblavée en 1910, en déciatines.	Собрано. Récolte.	Посѣяно. Ensemencement.	Остат. за посѣв. Produit net. Весь. Absolu.	Остат. за посѣв. Produit net. На 1 душу насел. об. пола. Par habitant.	На 1 десят. Par déciat. Собрано. Récolte.	На 1 десят. Par déciat. Посѣяно. Ensemencement.	Урожай самъ. Rendement à.	Вѣсъ четверти въ пудахъ. Poids d'une tchetv. en pouds.	Собрано соломы. Récolte de la paille. Всего. En général.	Собрано соломы. Récolte de la paille. На одну десят. Par déciatine.	Посѣвная площадь 1910 г. въ десят. Superficie emblavée en 1910, en déciatines.	Собрано. Récolte.	Посѣяно. Ensemencement.	Остат. за посѣв. Produit net. Весь. Absolu.	Остат. за посѣв. Produit net. На 1 душу насел. об. пола. Par habitant.	На 1 десят. Par déciat. Собрано. Récolte.	На 1 десят. Par déciat. Посѣяно. Ensemencement.	Урожай самъ. Rendement à.	Вѣсъ четверти въ пудахъ. Poids d'une tchetv. en pouds.	Собрано соломы. Récolte de la paille. Всего. En général.	Собрано соломы. Récolte de la paille. На одну десят. Par déciatine.	Населеніе къ 1910 г. (приблизительно). Population en 1910 (approximativement).
	Пудовъ. Pouds.										Пудовъ. Pouds.										Пудовъ. Pouds.										
1	2	3	4	5	6	7	8	9	10	11	12	13	14	15	16	17	18	19	20	21	22	23	24	25	26	27	28	29	30	31	32	33	34	35
ВИТЕБСКАЯ.																																	
1. Витебскій. кр. над.	21.536	1.302.928	215.360	1.087.568		60,5	10,0	6,1	9,2	1.649.658	76,6	76	2.584	76	1.824		34,0	10,0	3,4	9,4	4.256	56,0	—	—	—	—	—	—	—	—	—	—	
влад.	15.693	1.010.629	163.207	847.422		64,4	10,4	6,2	9,1	1.690.136	107,7	177	14.744	1.966	12.779		83,3	11,1	7,5	9,7	22.267	125,8	3	103	29	74		34,3	9,7	3,6	8,0	197	65,8	
въ уѣздѣ .	**37.229**	**2.313.557**	**378.567**	**1.934.990**	8,60	**62,1**	**10,2**	**6,1**	**9,2**	**3.339.794**	**89,7**	**253**	**17.328**	**2.725**	**14.603**	0,06	**68,5**	**10,8**	**6,4**	**9,7**	**26.523**	**104,8**	**3**	**103**	**29**	**74**	0,00	**34,3**	**9,7**	**3,6**	**8,0**	**197**	**65,8**	225.200
2. Велижскій. кр. над.	29.363	1.312.526	296.566	1.015.960		44,7	10,1	4,4	8,9	2.481.174	84,5	148	6.216	1.791	4.425		42,0	12,1	3,5	9,3	8.569	57,9	3	103	29	74		34,3	9,7	3,6	8,9	197	65,8	
влад.	5.155	339.199	48.457	290.742		65,8	9,4	7,0	9,0	104.647	110,3	44	3.665	488	3.177		83,3	11,1	7,5	9,7	5.535	125,8	1	56	8	48		56,0	8,0	7,0	8,0	16	16,0	
въ уѣздѣ .	**34.518**	**1.651.725**	**345.023**	**1.306.702**	9,99	**47,9**	**10,0**	**4,8**	**8,9**	**2.585.821**	**74,9**	**192**	**9.881**	**2.279**	**7.602**	0,05	**51,5**	**11,9**	**4,3**	**9,4**	**14.104**	**73,4**	**4**	**159**	**37**	**122**	0,00	**39,8**	**9,2**	**4,3**	**8,0**	**213**	**53,5**	130.800
3. Городокскій. кр. над.	30.727	1.054.036	291.907	762.129		34,3	9,5	3,6	9,2	1.462.605	47,6	201	6.834	2.010	4.824		34,0	10,0	3,4	9,4	11.256	56,0	—	—	—	—		—	—	—	—	—	—	
влад.	3.618	136.399	34.009	102.390		37,7	9,4	4,0	9,2	312.957	86,5	8	80	64	16		10,0	8,0	1,3	8,0	160	20,0	—	—	—	—		—	—	—	—	—	—	
въ уѣздѣ .	**34.345**	**1.190.435**	**325.916**	**864.519**	6,19	**34,7**	**9,5**	**3,7**	**9,2**	**1.775.562**	**51,6**	**209**	**6.914**	**2.074**	**4.840**	0,03	**33,1**	**8,9**	**3,3**	**9,4**	**11.416**	**54,6**	—	—	—	—	—	—	—	—	—	—	139.600
4. Двинскій. кр. над.	33.969	1.379.141	322.706	1.056.435		40,6	9,5	4,3	8,5	2.449.165	72,1	425	15.130	3.825	11.305		35,6	9,0	4,0	9,5	42.500	100,0	—	—	—	—		—	—	—	—	—	—	
влад.	8.092	450.724	75.256	375.468		55,7	9,3	6,0	9,0	1.072.999	132,6	428	34.154	4.109	30.045		79,8	9,6	8,3	9,1	47.636	111,3	—	—	—	—		—	—	—	—	—	—	
въ уѣздѣ .	**42.061**	**1.829.865**	**397.962**	**1.431.903**	5,04	**43,6**	**9,5**	**4,6**	**8,6**	**3.522.164**	**83,7**	**853**	**49.284**	**7.934**	**41.350**	0,14	**57,8**	**9,3**	**6,2**	**9,2**	**90.136**	**105,7**	—	—	—	—	—	—	—	—	—	—	284.100
5. Дрисенскій. кр. над.	21.530	797.375	191.617	605.758		37,5	8,9	4,2	8,3	1.188.456	55,2	249	8.117	2.017	6.100		32,6	8,1	4,0	8,3	9.113	36,6	—	—	—	—		—	—	—	—	—	—	
влад.	5.534	317.098	52.573	264.525		57,3	9,5	6,0	8,8	496.400	89,7	124	5.778	1.201	4.575		46,6	9,7	4,8	9,8	7.750	62,5	—	—	—	—		—	—	—	—	—	—	
въ уѣздѣ .	**27.064**	**1.114.473**	**244.190**	**870.283**	7,43	**41,2**	**9,0**	**4,6**	**8,3**	**1.684.856**	**62,3**	**373**	**13.895**	**3.228**	**10.675**	0,09	**37,3**	**8,6**	**4,3**	**9,9**	**16.863**	**45,2**	—	—	—	—	—	—	—	—	—	—	117.100
6. Лепельскій. кр. над.	30.011	1.176.431	279.102	897.329		39,2	9,3	4,2	8,4	1.719.630	57,3	702	28.291	7.169	21.131		40,3	10,2	4,0	8,8	34.819	49,6	—	—	—	—		—	—	—	—	—	—	
влад.	12.809	619.956	122.966	496.990		48,4	9,6	5,0	8,7	996.540	77,8	855	44.717	8.208	36.509		52,3	9,6	5,4	9,3	66.263	77,5	3	135	27	108		45,0	9,0	5,0	8,0	120	40,0	
въ уѣздѣ .	**42.820**	**1.796.387**	**402.068**	**1.394.319**	7,20	**42,0**	**9,4**	**4,4**	**8,5**	**2.716.170**	**63,4**	**1.557**	**73.008**	**15.368**	**57.640**	0,30	**46,9**	**9,9**	**4,7**	**9,1**	**101.082**	**84,9**	**3**	**135**	**27**	**108**	0,00	**45,0**	**9,0**	**5,0**	**8,0**	**120**	**40,0**	193.700
7. Люцинскій. кр. над.	27.232	1.304.413	247.811	1.056.602		47,9	9,1	5,3	8,8	2.301.104	84,5	20	1.440	161	1.280		72,0	8,0	9,0	10,0	3.600	180,0	—	—	—	—		—	—	—	—	—	—	
влад.	5.252	320.372	49.380	270.983		61,0	9,4	6,5	8,9	617.110	117,5	69	55.06	662	4.844		79,8	9,6	8,3	9,1	7.680	111,3	—	—	—	—		—	—	—	—	—	—	
въ уѣздѣ .	**32.484**	**1.624.785**	**297.200**	**1.327.585**	8,61	**50,0**	**9,1**	**5,5**	**8,8**	**2.918.214**	**89,8**	**89**	**6.946**	**822**	**6.124**	0,39	**78,0**	**9,2**	**8,5**	**9,3**	**11.280**	**126,7**	—	—	—	—	—	—	—	—	—	—	154.200
8. Невельскій. кр. над.	30.061	1.133.300	273.555	859.745		37,7	9,1	4,1	8,9	1.881.817	62,6	413	13.381	3.961	9.416		32,4	9,6	3,4	9,2	30.810	74,6	—	—	—	—		—	—	—	—	—	—	
влад.	3.738	153.258	33.642	119.616		41,0	9,0	4,6	8,9	304.273	81,4	37	370	225	148		10,0	6,0	1,7	8,0	740	20,0	—	—	—	—		—	—	—	—	—	—	
въ уѣздѣ .	**33.799**	**1.286.558**	**307.197**	**979.361**	7,20	**38,1**	**9,1**	**4,2**	**8,9**	**2.186.090**	**64,7**	**450**	**13.751**	**4.187**	**9.564**	0,07	**30,6**	**9,3**	**3,3**	**9,2**	**31.550**	**70,1**	—	—	—	—	—	—	—	—	—	—	136.000
9. Полоцкій. кр. над.	25.576	895.160	232.742	662.418		35,0	9,1	4,0	8,8	1.849.145	72,3	422	17.007	4.304	12.703		40,3	10,2	4,0	8,8	20.931	49,6	—	—	—	—		—	—	—	—	—	—	
влад.	17.513	851.132	169.876	681.256		48,6	9,7	5,0	8,6	1.245.174	71,1	123	5.941	1.028	4.920		48,3	8,3	5,8	9,3	11.279	91,7	—	—	—	—		—	—	—	—	—	—	
въ уѣздѣ .	**43.089**	**1.746.292**	**402.618**	**1.343.674**	7,87	**40,5**	**9,3**	**4,3**	**8,7**	**3.094.319**	**71,8**	**545**	**22.948**	**5.325**	**17.623**	0,10	**42,1**	**9,8**	**4,3**	**8,9**	**32.210**	**59,1**	—	—	—	—	—	—	—	—	—	—	170.800
10. Рѣжицкій. кр. над.	25.876	1.032.452	232.884	799.568		39,9	9,0	4,4	8,6	1.868.247	72,2	59	2.242	531	1.711		38,0	9,0	4,2	9,0	4.248	72,0	—	—	—	—		—	—	—	—	—	—	
влад.	6.062	329.167	55.770	273.397		54,3	9,2	5,9	8,7	540.124	89,1	182	13.086	1.563	11.521		71,9	8,6	8,4	8,4	20.056	110,2	2	112	16	96		56,0	8,0	7,0	8,0	32	16,0	
въ уѣздѣ .	**31.938**	**1.361.619**	**288.654**	**1.072.965**	6,56	**42,6**	**9,0**	**4,7**	**8,6**	**2.408.371**	**75,4**	**241**	**15.328**	**2.094**	**13.232**	0,08	**63,6**	**8,7**	**7,3**	**8,5**	**24.304**	**100,8**	**2**	**112**	**16**	**96**	0,00	**56,0**	**8,0**	**7,0**	**8,0**	**32**	**16,0**	163.500
11. Себежскій. кр. над.	25.494	943.278	224.347	718.931		37,0	8,8	4,2	8,9	1.412.368	55,4	39	624	371	253		16,0	9,5	1,7	8,0	2.340	60,0	—	—	—	—		—	—	—	—	—	—	
влад.	9.956	398.240	86.617	311.623		40,0	8,7	4,6	8,8	611.298	61,4	53	530	424	106		10,0	8,0	1,3	8,0	1.060	20,0	—	—	—	—		—	—	—	—	—	—	
въ уѣздѣ .	**35.450**	**1.341.518**	**310.964**	**1.030.554**	8,67	**37,8**	**8,8**	**4,3**	**8,9**	**2.023.666**	**57,1**	**92**	**1.154**	**795**	**359**	0,00	**12,5**	**8,6**	**1,5**	**8,0**	**3.400**	**36,9**	—	—	—	—	—	—	—	—	—	—	118.900
Въ губерніи.	**394.797**	**17 257.214**	**3.700.359**	**13.556.855**	**7,39**	**43,7**	**9,4**	**4,7**	**8,8**	**28.255 027**	**71,6**	**4.854**	**230.437**	**46.829**	**183.612**	**0,10**	**47,4**	**9,6**	**4,9**	**9,1**	**362.868**	**74,7**	**12**	**509**	**109**	**400**	**0,00**	**42,4**	**9,1**	**4,7**	**8,0**	**562**	**46,8**	**1.833.900**
кр. над.	301.375	12.331.040	2.808.597	9.522.443		40,9	9,3	4,4	8,8	20.263.369	60,7	2.754	101.866	26.899	74.972		37,0	9,7	3,7	9,0	172.442	62,6	3	103	29	74		34,3	9,7	3,5	8,0	197	65,7	
влад.	93.422	4.926.174	891.762	4.034.412		52,7	9,4	5,5	8,8	7.991.658	85,5	2.100	128.571	19.930	108.640		60,9	9,4	6,5	9,2	190.426	90,2	9	406	80	326		45,1	8,9	5,1	8,0	365	40,6	
ЭСТЛЯНДСКАЯ.																																	
1. Ревельскій. кр. над.	9.821	802.376	114.906	687.470		81,7	11,7	7,0	9,3	1.215.840	123,8	306	25.337	3.705	21.634		82,8	12,1	6,8	10,9	32.926	107,6	—	—	—	—		—	—	—	—	—	—	
влад.	4.883	404.801	53.713	351.088		82,9	11,0	7,5	9,4	665.065	136,2	160	15.200	1.808	13.392		95,0	11,3	8,4	9,7	21.424	133,9	—	—	—	—		—	—	—	—	—	—	
въ уѣздѣ. .	**14.704**	**1.207.177**	**168.619**	**1.038.558**	5,90	**82,1**	**11,5**	**7,2**	**9,3**	**1.880.905**	**127,9**	**466**	**40.537**	**5.511**	**35.026**	0,20	**87,0**	**11,8**	**7,4**	**10,4**	**54.350**	**116,6**	—	—	—	—	—	—	—	—	—	—	176.100
2. Везенбергскій. кр. над.	12.193	898.624	134.123	764.501		73,7	11,0	6,7	9,2	1.711.897	140,4	212	13.144	2.435	10.706		62,0	11,5	5,4	10,1	23.087	108,9	—	—	—	—		—	—	—	—	—	—	
влад.	6.611	478.636	78.010	400.626		72,4	11,8	6,1	9,2	888.518	134,4	147	9.188	1.671	7.512		62,5	11,4	5,5	9,9	11.834	80,5	—	—	—	—		—	—	—	—	—	—	
въ уѣздѣ. .	**18.804**	**1.377.260**	**212.133**	**1.165.127**	8,34	**73,2**	**11,3**	**6,5**	**9,2**	**2.600.415**	**138,3**	**359**	**22.332**	**4.116**	**18.218**	0,13	**62,2**	**11,5**	**5,4**	**10,1**	**34.921**	**97,3**	—	—	—	—	—	—	—	—	—	—	139.700
3. Вейсенштейнскій. кр. над.	7.021	507.618	73.721	433.897		72,3	10,5	6,9	9,3	1.039.108	148,0	251	13.253	3.037	10.216		52,8	12,1	4,4	9,9	19.603	78,1	—	—	—	—		—	—	—	—	—	—	
влад.	6.071	514.214	69.817	444.397		84,7	11,5	7,4	9,5	990.180	163,1	458	28.167	5.496	22.671		61,5	12,0	5,1	10,0	55.510	121,2	—	—	—	—		—	—	—	—	—	—	
въ уѣздѣ. .	**13.092**	**1.021.832**	**143.538**	**878.294**	14,49	**78,1**	**11,0**	**7,1**	**9,4**	**2.029.288**	**155,0**	**709**	**41.420**	**8.533**	**32.887**	0,54	**58,4**	**12,0**	**4,9**	**10,0**	**75.113**	**105,9**	—	—	—	—	—	—	—	—	—	—	60.600
4. Гапсальскій. кр. над.	9.442	734.588	115.192	619.396		77,8	12,2	6,4	9,4	1.492.780	158,1	965	91.965	13.412	78.551		95,3	13,9	6,9	10,1	143.013	148,2	—	—	—	—		—	—	—	—	—	—	
влад.	3.232	243.693	36.845	206.848		75,4	11,4	6,6	9,4	531.341	164,4	282	27.072	3.336	23.716		96,0	11,9	8,1	10,0	40.298	142,9	—	—	—	—		—	—	—	—	—	—	
въ уѣздѣ. .	**12.674**	**978.281**	**152.037**	**826.244**	9,08	**77,2**	**12,0**	**6,4**	**9,4**	**2.024.121**	**159,7**	**1.247**	**119.037**	**16.770**	**102.267**	1,12	**95,5**	**13,4**	**7,1**	**10,0**	**183.311**	**147,0**	—	—	—	—	—	—	—	—	—	—	91.000
Въ губерніи.	**59.274**	**4.584.550**	**676.327**	**3.908.223**	**8,36**	**77,3**	**11,4**	**6,8**	**9,3**	**8.534.729**	**144,0**	**2.781**	**223.326**	**34.928**	**188.398**	**0,40**	**80,3**	**12,6**	**6,4**	**10,1**	**347.695**	**125,0**	—	—	—	—	—	—	—	—	—	—	**467 400**
кр. над.	38.477	2.943.206	437.942	2.505.264		76,8	11,4	6,7	9,3	5.459.625	141,9	1.734	143.699	22.592	121.107		82,9	13,0	6,4	10,2	218.629	126,1	—	—	—	—		—	—	—	—	—	—	
влад.	20.797	1.641.344	238.385	1.402.959		78,9	11,5	6,9	9,3	3.075.104	147,9	1.047	79.627	12.336	67.291		76,1	11,8	6,5	9,9	129.066	123,3	—	—	—	—		—	—	—	—	—	—	

УѢЗДЫ. DISTRICTS.	Озимая рожь. Seigle d'hiver.												Озимая пшеница. Froment d'hiver.											
	Посѣвная площадь 1910 г. въ десятинахъ. Superficie emblavée en 1910, en déciatines.	Собрано. Récolte.	Посѣяно. Ensemencement.	Остатокъ за посѣвомъ. Produit net. Весь. Absolu.	Остатокъ за посѣвомъ. Produit net. На одну душу населенія об. пола. Par habitant.	На одну десятину. Par déciatine. Собрано. Récolte.	На одну десятину. Par déciatine. Посѣяно. Ensemencement.	Урожай самъ. Rendement à.	Вѣсъ четверти въ пудахъ. Poids d'une tchetverte en pouds.	Собрано соломы. Récolte de la paille. Всего. En général.	Собрано соломы. Récolte de la paille. На одну десятину. Par déciatine.	Посѣвная площадь 1910 г. въ десятинахъ. Superficie emblavée en 1910, en déciatines.	Собрано. Récolte.	Посѣяно. Ensemencement.	Остатокъ за посѣвомъ. Produit net. Весь. Absolu.	Остатокъ за посѣвомъ. Produit net. На одну душу населенія об. пола. Par habitant.	На одну десятину. Par déciatine. Собрано. Récolte.	На одну десятину. Par déciatine. Посѣяно. Ensemencement.	Урожай самъ. Rendement à.	Вѣсъ четверти въ пудахъ. Poids d'une tchetverte en pouds.	Собрано соломы. Récolte de la paille. Всего. En général.	Собрано соломы. Récolte de la paille. На одну десятину. Par déciatine.	Населеніе къ 1910 г. (приблизительно). Population en 1910 (approximativement).	№№ уѣздовъ.
		Пудовъ. Pouds.								Пудовъ. Pouds.			Пудовъ. Pouds.								Пудовъ. Pouds.			
1	2	3	4	5	6	7	8	9	10	11	12	13	14	15	16	17	18	19	20	21	22	23	24	1
КОВЕНСКАЯ.																								
1. Ковенскій. кр. над.	23.662	1.301.410	241.352	1.060.058		55,0	10,2	5,4	8,2	3.184.905	134,6	4.142	265.916	43.905	222.011		64,2	10,6	6,1	8,8	528.519	127,6		
влад.	14.915	1.066.423	150.642	915.781		71,5	10,1	7,1	8,2	1.797.258	120,5	5.027	406.182	50.270	355.912		80,8	10,0	8,1	9,5	686.688	136,6		
въ уѣздѣ	**38.577**	**2.367.833**	**391.994**	**1.975.839**	7,30	**61,4**	**10,2**	**6,0**	**8,2**	**4.982.163**	**129,1**	**9.169**	**672.098**	**94.175**	**577.923**	2,14	**73,3**	**10,3**	**7,1**	**9,2**	**1.215.207**	**132,5**	270.600	1
2. Вилькомирскій. кр. над.	54.139	2.826.056	503.493	2.322.563		52,2	9,3	5,6	8,5	5.765.804	106,3	2.434	134.113	24.340	109.773		55,1	10,0	5,5	9,6	288.916	118,7		
влад.	14.307	891.326	144.501	746.825		62,3	10,1	6,2	8,7	1.736.870	121,4	2.395	181.302	23.950	157.352		75,7	10,0	7,6	9,5	259.379	108,3		
въ уѣздѣ	**68.446**	**3.717.382**	**647.994**	**3.069.388**	11,84	**54,3**	**9,5**	**5,7**	**8,5**	**7.502.674**	**109,6**	**4.829**	**315.415**	**48.290**	**267.125**	1,03	**65,3**	**10,0**	**6,5**	**9,5**	**548.295**	**113,5**	259.200	2
3. Ново-Александр. кр. над.	51 493	2.049 421	473.736	1.575.685		39,8	9,2	4,3	8,0	4.155.485	80,7	1.199	42.205	11.271	30.934		35,2	9,4	3,7	9,0	64.027	53.4		
влад.	13.332	746.592	123.988	622.604		56,0	9,3	6,0	9,1	1.235.876	92,7	686	43.012	6.997	36.015		62,7	10,2	6,1	9,4	91.101	132,8		
въ уѣздѣ	**64.825**	**2.796.013**	**597.724**	**2,198.289**	9,22	**43,1**	**9,2**	**4,7**	**8,3**	**5.391.361**	**83,2**	**1.885**	**85.217**	**18.268**	**66.949**	0,28	**45,2**	**9,7**	**4,7**	**9,2**	**155.128**	**82,3**	238.400	3
4. Поневѣжскій. кр. над.	46.331	2.900.321	449.411	2.450.910		62,6	9,7	6,5	8,7	5.999.865	129,5	7 831	511.364	76.744	434.620		65,3	9,8	6,7	9,3	994.537	127,0		
влад.	14.003	1.298.078	148.432	1.149.646		92,7	10,6	8,7	8,8	2.292.291	163,7	6.175	584.773	66 073	518.700		94,7	10,7	8,9	9,6	973 798	157,7		
въ уѣздѣ	**60.334**	**4.198.399**	**597.843**	**3.600.556**	14,40	**69,6**	**9,9**	**7,0**	**8,7**	**8,292.156**	**137,4**	**14.006**	**1.096.137**	**142.817**	**953.320**	3,81	**78,3**	**10,2**	**7,7**	**9,5**	**1.968.335**	**140,5**	250.100	4
5. Россіенскій. кр. над.	36.743	2.391.969	407.847	1.984.122		65,1	11,1	5,9	8,3	4.820.682	131,2	1.358	112.714	16.296	96.418		83,0	12,0	6,9	8,9	204.243	150,4		
влад.	13.645	912.851	146.002	766.849		66,9	10,7	6,3	8,6	1.851.627	135,7	1.145	90.341	12.137	78.204		78,9	10,6	7,4	9,5	186.979	163,3		
въ уѣздѣ	**50.388**	**3.304.820**	**553.849**	**2.750.971**	10,13	**65,6**	**11,0**	**6,0**	**8,4**	**6.672.309**	**132,4**	**2 503**	**203.055**	**28.433**	**174.622**	0,64	**81,1**	**11,4**	**7,1**	**9,2**	**391.222**	**156,3**	271.700	5
6. Тельшевскій. кр. над.	33.054	2.270.810	317.318	1.953.492		68,7	9,6	7,2	8,3	3.695.437	111,8	1.613	130.492	16.130	114.362		80,9	10,0	8,1	9,2	177.430	110,0		
влад.	9.029	762.048	90.290	671.758		84,4	10.0	8,4	8,4	964.297	106,8	491	45.418	4.910	40.508		92,5	10,0	9,3	9,1	55.974	114,0		
въ уѣздѣ	**42.083**	**3.032.858**	**407.608**	**2.625.250**	12,39	**72,1**	**9,7**	**7,4**	**8,3**	**4.659.734**	**110,7**	**2.104**	**175.910**	**21.040**	**154.870**	0,73	**83,6**	**10,0**	**8,4**	**9,2**	**233.404**	**110,9**	211.800	6
7. Шавельскій. кр. над.	49.270	3.074.448	458.211	2.616.237		62,4	9,3	6,7	8,5	6.355.830	129,0	7 085	558.298	68.016	490.282		78,8	9,6	8,2	9,0	989.066	139,6		
влад.	19.936	1.680.605	209.328	1.471.277		84,3	10,5	8,0	8,5	3.175.805	159,3	3.576	331.495	37.190	294.305		92,7	10,4	8,9	8,5	600.768	168,0		
въ уѣздѣ	**69.206**	**4.755.053**	**667.539**	**4.087.514**	14,91	**68,7**	**9,6**	**7,1**	**8,5**	**9.531.635**	**137,7**	**10.661**	**889.793**	**105.206**	**784 587**	2,86	**83,5**	**9,9**	**8,5**	**8,8**	**1.589.834**	**149,1**	274.100	7
Въ губерніи	**393.859**	**24.172.358**	**3.864.551**	**20.307.807**	**11,44**	**61,4**	**9,8**	**6,3**	**8,4**	**47.032.032**	**119,4**	45.157	3.437.625	458 229	2.979.396	1,68	76,1	10,1	7,5	9,2	6.101.425	135,1	1.775.900	
кр. над.	294.692	16 814.435	2.851.368	13 963.067		57,1	9,7	5,9	8,4	33 978.008	115,3	25.662	1 755.102	256.702	1.498.400		68,4	10,0	6,8	9,1	3.246.738	126,5		
влад.	99.167	7.357.923	1.013.183	6.344.740		74,2	10,2	7,3	8,6	13.054.024	131,6	19.495	1.682.523	201.527	1.480 996		86,3	10,3	8,3	9,3	2.854.687	146.4		
АРХАНГЕЛЬСКАЯ.																								
1. Архангельскій. кр. над.	165	13.035	1.337	11.698		79,0	8,1	9,8	7,8	27.242	165,1	—	—	—	—		—	—	—	—	—	—		
влад.	7	431	69	362		61,5	9,9	6,2	7,4	1.222	174,6	—	—	—	—	—	—	—	—	—	—	—	76.900	1
въ уѣздѣ	**172**	**13.466**	**1.406**	**12.060**	0,16	**78,3**	**8,2**	**9,6**	**7,8**	**28.464**	**165,5**	—	—	—	—		—	—	—	—	—	—		
2. Александровскій. кр. над.	—	—	—	—		—	—	—	—	—	—	—	—	—	—		—	—	—	—	—	—		
влад.	—	—	—	—		—	—	—	—	—	—	—	—	—	—	—	—	—	—	—	—	—	12.800	2
въ уѣздѣ	—	—	—	—	—	—	—	—	—	—	—	—	—	—	—		—	—	—	—	—	—		
3. Кемскій. кр. над.	882	40.748	7.056	33.692		46,2	8,0	5,8	7,6	72.765	82,5	—	—	—	—		—	—	—	—	—	—		
влад.	—	—	—	—		—	—	—	—	—	—	—	—	—	—	—	—	—	—	—	—	—	45.700	3
въ уѣздѣ	**882**	**40.748**	**7.056**	**33.692**	0,74	**46,2**	**8,0**	**5,8**	**7,6**	**72.765**	**82,5**	—	—	—	—		—	—	—	—	—	—		
4. Мевенскій. кр. над.	255	8.211	2.066	6.145		32,2	8,1	4,0	7,6	15.198	59,6	—	—	—	—		—	—	—	—	—	—		
влад.	5	116	45	71		23,2	8,9	2,6	7,6	379	75,7	—	—	—	—	—	—	—	—	—	—	—	33 300	4
въ уѣздѣ	**260**	**8.327**	**2.111**	**6.216**	0,19	**32,0**	**8,1**	**3,9**	**7,6**	**15.577**	**59,9**	—	—	—	—		—	—	—	—	—	—		
5. Онежскій. кр. над.	1.288	57.574	12.622	44.952		44,7	9,8	4.6	7,9	114.246	88,7	—	—	—	—		—	—	—	—	—	—		
влад.	48	1.963	446	1.517		40,9	9,3	4.4	8,0	4.685	97,6	—	—	—	—	—	—	—	—	—	—	—	47.400	5
въ уѣздѣ	**1.336**	**59.537**	**13.068**	**46 469**	0,98	**44,6**	**9,8**	**4,6**	**7,9**	**118.931**	**89,0**	—	—	—	—		—	—	—	—	—	—		
6. Печорскій. кр. над.	139	8.924	1.487	7.437		64,2	10,7	6,0	8,3	18.306	131,7	—	—	—	—		—	—	—	—	—	—		
влад.	2	104	18	86		52,0	8,9	5,8	8,5	180	90,0	—	—	—	—	—	—	—	—	—	—	—	43.900	6
въ уѣздѣ	**141**	**9.028**	**1.505**	**7.523**	0,17	**64,0**	**10,7**	**6,0**	**8,3**	**18.486**	**131,1**	—	—	—	—		—	—	—	—	—	—		
7. Пинежскій. кр. над.	1.331	64.021	12.378	51.643		48,1	9,3	5,2	7,7	155.097	101,5	—	—	—	—		—	—	—	—	—	—		
влад.	47	2.209	456	1.753		47,0	9,7	4,8	8,1	5.969	127,0	—	—	—	—	—	—	—	—	—	—	—	36.200	7
въ уѣздѣ	**1.378**	**66.230**	**12.834**	**53.396**	1,48	**48,1**	**9,3**	**5,2**	**7,7**	**141.066**	**102,4**	—	—	—	—		—	—	—	—	—	—		
8. Холмогорскій. кр. над.	2.899	134.804	28.040	106.764		46,5	9,7	4,8	8,1	356.867	123,1	—	—	—	—		—	—	—	—	—	—		
влад.	110	6.479	1.023	5.456		58,9	9,3	6,3	8,1	11.660	106,0	—	—	—	—	—	—	—	—	—	—	—	46.100	8
въ уѣздѣ	**3.009**	**141.283**	**29.063**	**112.220**	2,43	**47,0**	**9.7**	**4,9**	**8,1**	**368.527**	**122,5**	—	—	—	—		—	—	—	—	—	—		
9. Шенкурскій. кр. над.	9.514	409.102	90.383	318.719		43,0	9,5	4,5	8,3	841.038	88,4	—	—	—	—		—	—	—	—	—	—		
влад.	761	33.256	7.458	25.798		43,7	9,8	4,5	8,1	60.277	79,2	—	—	—	—	—	—	—	—	—	—	—	95.500	9
въ уѣздѣ	**10.275**	**442.358**	**97.841**	**344.517**	3,61	**43,1**	**9,5**	**4,5**	**8,3**	**901.315**	**87,9**	—	—	—	—		—	—	—	—	—	—	**437.800**	
Въ губерніи	**17.453**	**780.977**	**164.884**	**616.093**	**1,41**	**44,7**	**9,4**	**4,7**	**8,1**	**1.665.131**	**95,4**	—	—	—	—		—	—	—	—	—	—		
кр. над.	16.473	736.419	155.369	581.050		44,7	9,4	4,7	8,1	1.580.759	96,0	—	—	—	—	—	—	—	—	—	—	—		
влад.	980	44.558	9.515	35.043		45,5	9,7	4.7	8,1	84.372	86,1	—	—	—	—		—	—	—	—	—	—		

УѢЗДЫ. DISTRICTS.	Озимая рожь. Seigle d'hiver.										Озимая пшеница. Froment d'hiver.												Населеніе къ 1910 г. (приблизительно). Population en 1910 (approximativement).	№№ уѣздовъ.
	Посѣвная площадь 1910 г. въ десятинахъ. Superficie emblavée en 1910, en déciatines.	Собрано. Récolte.	Посѣяно. Ensemencement.	Остатокъ за посѣвомъ. Produit net. Весь. Absolu.	Остатокъ за посѣвомъ. На одну душу населенія об. пола. Par habitant.	На одну десятину. Par déciatine. Собрано. Récolte.	На одну десятину. Par déciatine. Посѣяно. Ensemencement.	Урожай самъ. Rendement à.	Вѣсъ четверти въ пудахъ. Poids d'une tchetverte en pouds.	Собрано соломы. Récolte de la paille. Всего. En général.	Собрано соломы. Récolte de la paille. На одну десятину. Par déciatine.	Посѣвная площадь 1910 г. въ десятинахъ. Superficie emblavée en 1910, en déciatines.	Собрано. Récolte.	Посѣяно. Ensemencement.	Остатокъ за посѣвомъ. Produit net. Весь. Absolu.	Остатокъ за посѣвомъ. На одну душу населенія об. пола. Par habitant.	На одну десятину. Par déciatine. Собрано. Récolte.	На одну десятину. Par déciatine. Посѣяно. Ensemencement.	Урожай самъ. Rendement à.	Вѣсъ четверти въ пудахъ. Poids d'une tchetverte en pouds.	Собрано соломы. Récolte de la paille. Всего. En général.	Собрано соломы. Récolte de la paille. На одну десятину. Par déciatine.		
	Пудовъ. Pouds.									Пудовъ. Pouds.		Пудовъ. Pouds.									Пудовъ. Pouds.			
1	2	3	4	5	6	7	8	9	10	11	12	13	14	15	16	17	18	19	20	21	22	23	24	1
ВОЛОГОДСКАЯ.																								
1. Вологодскій. кр. над.	32.139	1.713.009	298.893	1.414.116		53,3	9,3	5,7	9,2	2.699.676	84,0	9	457	95	362		50,8	10,5	4,8	10,0	855	95,0		
влад.	3.970	240.979	38.906	202.073		60,7	9,8	6,2	9,5	381.517	96,1	—	—	—	—		—	—	—	—	—	—		
въ уѣздѣ	**36.109**	**1.953.988**	**337.799**	**1.616.189**	8,04	**54,1**	**9,4**	**5,8**	**9,2**	**3.081.193**	**85,3**	**9**	**457**	**95**	**362**	0,00	**50,8**	**10,5**	**4,8**	**10,0**	**855**	**95,0**	201.100	1
2. Великоустюжскій. кр. над.	18.121	806.385	155.841	650.544		44,5	8,6	5,2	8,5	1.482.298	81,8	—	—	—	—		—	—	—	—	—	—		
влад.	2.323	132.643	20.210	112.433		57,1	8,7	6,6	8,8	211.393	91,0	—	—	—	—		—	—	—	—	—	—		
въ уѣздѣ	**20.444**	**939.028**	**176.051**	**762.977**	4,36	**45,9**	**8,6**	**5,3**	**8,5**	**1.693.691**	**82,9**	—	—	—	—	—	—	—	—	—	—	—	175.000	2
3. Вельскій. кр. над.	23.702	1.073.701	194.356	879.345		45,3	8,2	5,5	8,2	1.893.790	79,9	—	—	—	—		—	—	—	—	—	—		
влад.	629	28.682	5.284	23.398		45,6	8,4	5,4	8,5	48.873	77,7	—	—	—	—		—	—	—	—	—	—		
въ уѣздѣ	**24.331**	**1.102,383**	**199.640**	**902.743**	7,23	**45,3**	**8,2**	**5,5**	**8,2**	**1.942.663**	**79,8**	—	—	—	—	—	—	—	—	—	—	—	124.800	3
4. Грязовецкій. кр. над.	21.952	1.308.339	199.763	1.108.576		59,6	9,1	6,5	9,3	2.023.974	92,2	—	—	—	—		—	—	—	—	—	—		
влад.	2.258	157.834	22.354	135.480		69,9	9,9	7,1	9,4	205.930	91,2	—	—	—	—		—	—	—	—	—	—		
въ уѣздѣ	**24.210**	**1.466.173**	**222.117**	**1.244.056**	10,27	**60,6**	**9,2**	**6,6**	**9,3**	**2.229.904**	**92,1**	—	—	—	—	—	—	—	—	—	—	—	121.100	4
5. Кадниковскій. кр. над.	25.982	1.405.626	213.052	1.192.574		54,1	8,2	6,6	8,5	2.421.522	93,2	—	—	—	—		—	—	—	—	—	—		
влад.	1.704	81.622	14.314	67.308		47,9	8,4	5,7	9,0	139.898	82,1	—	—	—	—		—	—	—	—	—	—		
въ уѣздѣ	**27.686**	**1.487.248**	**227.366**	**1.259.882**	5,67	**53,7**	**8,2**	**6,5**	**8,5**	**2.561.420**	**92,5**	—	—	—	—	—	—	—	—	—	—	—	222.100	5
6. Никольскій. кр. над.	58.101	2.841.139	488.048	2.353.091		48,9	8,4	5,8	8,5	4.322.684	74,4													
влад.	1.004	55.622	8.534	47.088		55,4	8,5	6,5	8,6	90.762	90,4	2	63	17	46		31,8	8,7	3,7	10,0	53	26,5		
въ уѣздѣ	**59.105**	**2.896.761**	**496.582**	**2.400.179**	8,40	**49,0**	**8,4**	**5,8**	**8,5**	**4.413.446**	**74,7**	**2**	**63**	**17**	**46**	0,00	**31,8**	**8,7**	**3,7**	**10,0**	**53**	**26,5**	285.700	6
7. Сольвычегодскій. кр. над.	14.235	646.269	126.692	519.577		45,4	8,9	5,1	8,3	1.178.658	82,8	—	—	—	—		—	—	—	—	—	—		
влад.	915	42.446	8.144	34.302		46,4	8,9	5,2	8,2	70.272	76,8	—	—	—	—		—	—	—	—	—	—		
въ уѣздѣ	**15.150**	**688 715**	**134.836**	**553.879**	3,84	**45,5**	**8,9**	**5,1**	**8,3**	**1.248.930**	**82,8**	—	—	—	—	—	—	—	—	—	—	—	144.400	7
8. Тотемскій. кр. над.	35.278	1.908.540	303.391	1.605.149		54,1	8,6	6,3	8,4	3.033.908	86,0													
влад.	4.583	262.148	39.414	222.734		57,2	8,4	6,8	8,6	407.429	88,9	5	204	51	153		40,8	10,1	4,0	10,0	292	58,3		
въ уѣздѣ	**39.861**	**2.170 688**	**342.805**	**1.827.883**	10,46	**54,5**	**8,6**	**6,3**	**8,4**	**3.441.337**	**86,3**	**5**	**204**	**51**	**153**	0,00	**40,8**	**10,1**	**4,0**	**10,0**	**292**	**58,3**	174.700	8
9. Устьсысольскій. кр. над.	6.266	405.410	52.634	352.776		64,7	8,4	7,7	8,3	503.786	80,4													
влад.	116	7.262	963	6.299		62,6	8,3	7,5	8,4	11.600	100,0	1	20	12	8		20,0	12,0	1,7	9,0	60	60,0		
въ уѣздѣ	**6.382**	**412.672**	**53.597**	**359.075**	3,05	**64,7**	**8,4**	**7,7**	**8,3**	**515.386**	**80,8**	**1**	**20**	**12**	**8**	0,00	**20,0**	**12,0**	**1,7**	**9,0**	**60**	**60,0**	117.600	9
10. Яренскій. кр. над.	3.578	191.423	32.202	159.221		53,5	9,0	5,9	8,2	391.433	109,4	—	—	—	—		—	—	—	—	—	—		
влад.	122	6.966	1.135	5.831		57,1	9,3	6,1	8,2	13.945	114,3	—	—	—	—		—	—	—	—	—	—		
въ уѣздѣ	**3.700**	**198.389**	**33.337**	**165.052**	2,81	**53,6**	**9,0**	**5,9**	**8,2**	**405.378**	**109,6**	—	—	—	—	—	—	—	—	—	—	—	58.700	10
Въ губерніи.	**256.978**	**13.316.045**	**2 224.130**	**11.091.915**	6,82	**51,8**	**8,7**	**5,9**	**8,6**	**21.533.348**	**83,8**	17	744	175	569	0,00	43,8	10,3	4,3	10,0	1.260	74,1	**1.625.200**	
кр. над.	239.354	12.299.841	2.064.872	10.234.969		51,4	8,7	5,6	8,6	19.951.729	83,4	14	661	146	515		47,2	10,4	4,5	10,0	1.147	81,9		
влад.	17.624	1.016.204	159.258	856.946		57,7	9,0	6,4	8,9	1.581.619	89,7	3	83	29	54		27,7	9,7	2,9	10,0	113	37,7		
СЕМИПАЛАТИНСКАЯ ОБЛАСТЬ.																								
1. Семипалатинскій. кр. над.	25	400	105	295		16,0	4,2	3,8	8,0	320	12,8	962	28.860	7.696	21.164		30,0	8,0	3,8	8,2	76.960	80,0		
влад.	—	—	—	—		—	—	—	—	—	—	—	—	—	—		—	—	—	—	—	—		
въ уѣздѣ	**25**	**400**	**105**	**295**	0,00	**16,0**	**4,2**	**3,8**	**8,0**	**320**	**12,8**	**962**	**28.860**	**7.696**	**21,164**	0,10	**30,0**	**8,0**	**3,8**	**8,2**	**76.960**	**80,0**	213.400	1
2. Зайсанскій. кр. над.	24	782	137	645		32,6	5,7	5,7	8,4	1.250	52,1	—	—	—	—		—	—	—	—	—	—		
влад.	—	—	—	—		—	—	—	—	—	—	—	—	—	—		—	—	—	—	—	—		
въ уѣздѣ	**24**	**782**	**137**	**645**	0,01	**32,6**	**5,7**	**5,7**	**8,4**	**1.250**	**52,1**	—	—	—	—	—	—	—	—	—	—	—	117.700	2
3. Каркаралинскій. кр. над.	—	—	—	—		—	—	—	—	—	—	—	—	—	—		—	—	—	—	—	—		
влад.	—	—	—	—		—	—	—	—	—	—	—	—	—	—		—	—	—	—	—	—		
въ уѣздѣ	—	—	—	—	—	—	—	—	—	—	—	—	—	—	—	—	—	—	—	—	—	—	174.300	3
4. Павлодарскій. кр. над.	—	—	—	—		—	—	—	—	—	—	—	—	—	—		—	—	—	—	—	—		
влад.	—	—	—	—		—	—	—	—	—	—	—	—	—	—		—	—	—	—	—	—		
въ уѣздѣ.	—	—	—	—	—	—	—	—	—	—	—	—	—	—	—	—	—	—	—	—	—	—	195.000	4
5. Устькаменог. кр. над.	342	16.826	2.462	14.364		49,2	7,2	6,8	8,7	31.259	91,4	45	1.350	360	990		30,0	8,0	3,8	8,2	3.600	80,0		
влад.	37	2.168	311	1.857		58,6	8,4	7,0	8,0	2.860	77,3	29	1.293	203	1.090		44,6	7,0	6,4	10,0	725	25,0		
въ уѣздѣ	**379**	**18.994**	**2.773**	**16.221**	0,11	**50,1**	**7,3**	**6,9**	**8,6**	**34.119**	**90,0**	**74**	**2.643**	**563**	**2.080**	0,01	**35,7**	**7,6**	**4,7**	**9,0**	**4.325**	**58,4**	141.800	5
Въ области.	**428**	**20.176**	**3.015**	**17.161**	0,02	**47,1**	**7,0**	**6,7**	**8,6**	**35.689**	**83,4**	**1.036**	**31.503**	**8.259**	**23.244**	0,03	**30,4**	**8,0**	**3,8**	**8,3**	**81.285**	**78,5**	**842.200**	
кр. над.	391	18.008	2.704	15.304		46,1	6,9	6,7	8,7	32.829	84,0	1.007	30.210	8.056	22.154		30,0	8,0	3,8	8,2	80.560	80,0		
влад.	37	2.168	311	1.857		58,6	8,4	7,0	8,0	2.860	77,3	29	1.293	203	1.090		44,6	7,0	6,4	10,0	725	25,0		

УѢЗДЫ. DISTRICTS.	Озимая рожь. Seigle d'hiver.										Озимая пшеница. Froment d'hiver.											
	Посѣвная площадь 1910 г. въ десятинахъ. Superficie emblavée en 1910. en déciatines.	Собрано. Récolte.	Посѣяно. Ensemencement.	Остатокъ за посѣвомъ. Produit net.		На одну десятину. Par déciatine.		Урожай сам. Rendement à.	Вѣсъ четверти въ пудахъ. Poids d'une tchetverte en pouds.	Собрано соломы. Récolte de la paille.		Посѣвная площадь 1910 г. въ десятинахъ. Superficie emblavée en 1910 en déciatines.	Собрано. Récolte.	Посѣяно. Ensemencement.	Остатокъ за посѣвомъ. Produit net.		На одну десятину. Par déciatine.		Урожай сам. Rendement à.	Вѣсъ четверти въ пудахъ. Poids d'une tchetverte en pouds.	Собрано соломы. Récolte de la paille.		Населеніе къ 1910 г. (приблизительно). Population en 1910 (approximativement).	№№ уѣздовъ.
				Весь. Absolu.	На одну душу населенія об. пола. Par habitant.	Собрано. Récolte.	Посѣяно. Ensemencement.			Всего. En général.	На одну десятину. Par déciatine.				Весь. Absolu.	На одну душу населенія об. пола. Par habitant.	Собрано. Récolte.	Посѣяно. Ensemencement.			Всего. En général.	На одну десятину. Par déciatine.		
	Пудовъ. Pouds.									Пудовъ. Pouds.			Пудовъ. Pouds.								Пудовъ. Pouds.			
1	2	3	4	5	6	7	8	9	10	11	12	13	14	15	16	17	18	19	20	21	22	23	24	1
САРАТОВСКАЯ.																								
1. Саратовскій. кр. над.	24.309	950.482	189.610	760.872		39,1	7,8	5,0	8,1	2.270.461	93,4	—	—	—	—		—	—	—	—	—	—		
влад.	35.191	1.833.451	256.894	1.576.557		52,1	7,3	7,1	8,5	3.691.536	104,9	21	609	189	420		29,0	9,0	3,2	8,5	3.429	163,3		
въ уѣздѣ	**59.500**	**2.783.933**	**446.504**	**2.337.429**	5,33	**46,8**	**7,5**	**6,2**	**8,4**	**5.961.997**	**99,3**	**21**	**609**	**189**	**420**	0,00	**29,0**	**9,0**	**3,2**	**8,5**	**3.429**	**163,3**	438.400	1
2. Аткарскій. кр. над.	57.824	1.671.114	398.986	1.272.128		28,9	6,9	4,2	8,5	3.596.653	62,2	—	—	—	—		—	—	—	—	—	—		
влад.	58.698	2.958.379	399.146	2.559.233		50,4	6,8	7,4	8,7	3.609.927	61,5	245	12.201	1.764	10.437		49,8	7,2	6,9	9,4	20.850	85,1		
въ уѣздѣ	**116.522**	**4.629.493**	**798.132**	**3.831.361**	10,24	**39,7**	**6,8**	**5,8**	**8,6**	**7.206.580**	**61,8**	**245**	**12.201**	**1.764**	**10.437**	0.03	**49,8**	**7,2**	**6,9**	**9,4**	**20.850**	**85,1**	374.000	2
3. Балашовскій. кр. над.	47.033	2.125.892	366.857	1.759.035		45,2	7,8	5,8	8,7	2.473.936	52,1	298	17.880	2.026	15.854		60,0	6,8	8,8	9,0	20.115	67,5		
влад.	60.729	3.910.948	455.468	3.455.480		64,4	7,5	8,6	8,8	4.402.853	72,5	1.059	71.483	8.154	63.329		67,5	7,7	8,8	9,3	78.366	74,0		
въ уѣздѣ	**107.762**	**6.036.840**	**822.325**	**5.214.515**	12,82	**56,0**	**7,6**	**7,4**	**8,8**	**6.876.789**	**63,8**	**1.357**	**89.363**	**10.180**	**79.183**	0,19	**65,9**	**7,5**	**8,8**	**9,2**	**98.481**	**72,6**	406.800	3
4. Вольскій. кр. над.	5.608	125.619	42.621	82.998		22,4	7,6	2,9	8,0	256.846	45,8	—	—	—	—		—	—	—	—	—	—		
влад.	4.708	210.918	35.781	175.137		44,8	7,6	5,9	8,0	341.801	72,6	—	—	—	—		—	—	—	—	—	—		
въ уѣздѣ	**10.316**	**336.537**	**78.402**	**258.135**	1,13	**32,6**	**7,6**	**4,3**	**8,0**	**598.647**	**58,0**	—	—	—	—	—	—	—	—	—	—	—	228.900	4
5. Камышинскій. кр. над.	95.101	1.711.818	504.035	1.207.783		18,0	5,3	3,4	7,5	3.699.429	38,9	—	—	—	—		—	—	—	—	—	—		
влад.	23.420	543.344	128.810	414.534		23,2	5,5	4,2	8,0	1.297.468	55,4	—	—	—	—		—	—	—	—	—	—		
въ уѣздѣ	**118.521**	**2.255.162**	**632.845**	**1.622.317**	4,01	**19,0**	**5,3**	**3,6**	**7,6**	**4.996.897**	**42,1**	1	30	5	25	0,00	30,0	5,0	6,0	8,4	34	33,9	405.000	5
6. Кузнецкій. кр. над.	43.195	1.995.609	354.199	1.641.410		46,2	8,2	5,6	8,5	4.233.110	98,0	**1**	**30**	**5**	**25**	0,00	**30,0**	**5,0**	**6,0**	**8,4**	**34**	**33,9**		
влад.	18.220	1.177.012	151.226	1.025.786		64,6	8,3	7,8	8,9	1.827.466	100,2	—	—	—	—		—	—	—	—	—	—		
въ уѣздѣ	**61.415**	**3.172.621**	**505.425**	**2.667.196**	11,88	**51,8**	**8,2**	**6,3**	**8,6**	**6.060.576**	**98,7**	92	2.914	552	2.392	0,01	32,0	6,0	5,3	8,0	5.520	60,0	224.500	6
7. Петровскій. кр. над.	69.428	3.971.282	597.081	3,374.201		57,2	8,6	6,7	9,0	5.825.009	81,5	**92**	**2.944**	**552**	**2.392**	0,01	**32,0**	**6,0**	**5,3**	**8,0**	**5.520**	**60,0**		
влад.	55.224	4.246.726	419.702	3.827.024		76,9	7,6	10,1	8,8	7.068.672	128,0	—	—	—	—		—	—	—	—	—	—		
въ уѣздѣ	**124.652**	**8.218.008**	**1.016.783**	**7.201.225**	25,35	**65,9**	**8,2**	**8,0**	**8,9**	**12.893.681**	**103,4**	227	19.113	1.430	17.683		84,2	6,3	13,4	9,3	26.105	115,0		
8. Сердобскій. кр. над.	60.063	2.498.621	540.567	1.958.054		41,6	9,0	4,6	8,8	4.961.204	82,7	**227**	**19.113**	**1.430**	**17.683**	0,06	**84,2**	**6,3**	**13,4**	**9,3**	**26,105**	**115,0**	284.000	7
влад.	62.973	4.269.569	522.676	3.746.893		67,8	8,3	8,2	8,9	6.851.462	108,8	—	—	—	—		—	—	—	—	—	—		
въ уѣздѣ	**123.036**	**6.768.190**	**1.063.243**	**5.704.947**	19,77	**55,0**	**8,6**	**6,4**	**8,9**	**11.812.666**	**96,0**	111	6.660	910	5.750	0,02	60,0	8,2	7,3	10,0	8.791	79,2	288.500	8
9. Хвалынскій. кр. над.	15.249	573.362	126.567	446.795		37,6	8,3	4,5	7,8	1.090.304	71,5	**111**	**6.660**	**910**	**5.750**	0,02	**60,0**	**8,2**	**7,3**	**10,0**	**8.791**	**79,2**		
влад.	2.061	78.524	14.427	64.097		38,1	7,0	5,4	8,2	128.606	62,4	—	—	—	—		—	—	—	—	—	—		
въ уѣздѣ	**17.310**	**651.886**	**140.994**	**510.892**	2,16	**37,7**	**8,1**	**4,7**	**7,8**	**1.218.910**	**70,4**	3	213	24	189	0,00	71,0	8,0	8,9	9,0	450	150,0	236.500	9
10. Царицынскій. кр. над.	52.398	303.908	162.434	141.474		5,8	3,1	1,9	8,0	974.603	18,6	**3**	**213**	**24**	**189**	0,00	**71,0**	**8,0**	**8,9**	**9,0**	**450**	**150,0**		
влад.	58.089	563.463	168.458	395.005		9,7	2,9	3,3	7,7	1.301.194	22,4	—	—	—	—		—	—	—	—	—	—		
въ уѣздѣ	**110.487**	**867.371**	**330.892**	**536.479**	2,58	**7,8**	**3,0**	**2,6**	**7,8**	**2.275.797**	**20,6**	—	—	—	—		—	—	—	—	—	—	208.100	10
Въ губерніи.	**849.521**	**35.720.041**	**5.835.545**	**29.884.496**	9,66	**42,0**	**6,9**	**6,1**	**8,6**	**59.902.540**	**70,5**	—	—	—	—		—	—	—	—	—	—	**3.094.700**	
кр. над.	470.208	15.927.707	3.282.957	12.644.750		33,9	7,0	4,8	8,5	29.381.555	62,5	**2.057**	**131.133**	**15.054**	**116.079**	**0,04**	**63,7**	**7,3**	**8,7**	**9,3**	**163.660**	**79,5**		
влад.	379.313	19.792.334	2.552.588	17.239.746		52,2	6,7	7,8	8,7	30.520.985	80,5	298	17.880	2.026	15.854		60,0	6,8	8,8	9,0	20.115	67,5		
												1.759	113.253	13.028	100.225		64.4	7.4	8,7	9,3	143.545	81,6		
ИРКУТСКАЯ.																								
1. Иркутскій. кр. над.	21.038	814.171	180.927	633.244		38,7	8,6	4,5	8,0	1.081.353	51,4	—	—	—	—		—	—	—	—	—	—		
влад.	15	360	120	240		24,0	8,0	3,0	8,0	840	56,0	—	—	—	—		—	—	—	—	—	—		
въ уѣздѣ	**21.053**	**814.531**	**181.047**	**633.484**	2,65	**38,7**	**8,6**	**4,5**	**8,0**	**1.082.193**	**51,4**	—	—	—	—	—	—	—	—	—	—	—	239.000	1
2. Балаганскій. кр. над.	37.403	1.376.430	329.146	1.047.284		36,8	8,8	4,2	8,2	1.829.007	49,3	—	—	—	—		—	—	—	—	—	—		
влад.	—	—	—	—		—	—	—	—	—	—	—	—	—	—		—	—	—	—	—	—		
въ уѣздѣ	**37.403**	**1.376.430**	**329.146**	**1.047.284**	5,92	**36,8**	**8,8**	**4,2**	**8,2**	**1.829.007**	**49,3**	—	—	—	—	—	—	—	—	—	—	—	177.000	2
3. Верхоленскій. кр. над.	21.766	770.516	193.717	576.799		35,4	8,9	4,0	8,3	1.177.541	54,1	—	—	—	—		—	—	—	—	—	—		
влад.	—	—	—	—		—	—	—	—	—	—	—	—	—	—		—	—	—	—	—	—		
въ уѣздѣ	**21.766**	**770.516**	**193.717**	**576.799**	6,55	**35,4**	**8,9**	**4,0**	**8,3**	**1.177.541**	**54,1**	—	—	—	—	—	—	—	—	—	—	—	88.000	3
4. Киренскій. кр. над.	2.115	124.151	28.553	95.598		58,7	13,5	4,3	8,4	158.625	75,0	—	—	—	—		—	—	—	—	—	—		
влад.	—	—	—	—		—	—	—	—	—	—	—	—	—	—		—	—	—	—	—	—		
въ уѣздѣ	**2.115**	**124.151**	**28.553**	**95.598**	1,47	**58,7**	**13,5**	**4,3**	**8,4**	**158.625**	**75,0**	—	—	—	—	—	—	—	—	—	—	—	64.900	4
5. Нижнеудинскій. кр. над.	20.388	1.066.292	165.143	901.149		52,3	8,1	6,5	8,6	1.363.957	66,9	—	—	—	—		—	—	—	—	—	—		
влад.	—	—	—	—		—	—	—	—	—	—	—	—	—	—		—	—	—	—	—	—		
въ уѣздѣ	**20.388**	**1.066.292**	**165.143**	**901.149**	8,50	**52,3**	**8,1**	**6,5**	**8,6**	**1.363.957**	**66,9**	—	—	—	—	—	—	—	—	—	—	—	106.000	5
Въ губерніи.	**102.725**	**4.151.920**	**897.606**	**3.254.314**	4,82	**40,4**	**8,7**	**4,6**	**8,3**	**5.611.323**	**54,6**	—	—	—	—	—	—	—	—	—	—	—	**674.900**	
кр. над.	102.710	4.151.560	897.486	3.254.074		40,4	8,7	4,6	8,3	5.610.483	54,6	—	—	—	—	—	—	—	—	—	—	—		
влад.	15	360	120	240		24,0	8,0	3,0	8,0	840	56,0	—	—	—	—	—	—	—	—	—	—	—		

Озимая рожь. Seigle d'hiver.

Озимая пшеница. Froment d'hiver.

УѢЗДЫ. DISTRICTS.	Посѣвная площадь 1910 г. въ десятинахъ. Superficie emblavée en 1910, en déciatines.	Собрано. Récolte.	Посѣяно. Ensemencement.	Остатокъ за посѣвомъ. Produit net. Весь. Absolu.	Остатокъ за посѣвомъ. Produit net. На одну душу населенія об. пола. Par habitant.	На одну десятину. Par déciatine. Собрано. Récolte.	На одну десятину. Par déciatine. Посѣяно. Ensemencement.	Урожай самъ. Rendement à.	Вѣсъ четверти въ пудахъ. Poids d'une tchétverte en pouds.	Собрано соломы. Récolte de la paille. Всего. En général.	Собрано соломы. Récolte de la paille. На одну десятину. Par déciatine.	Посѣвная площадь 1910 г. въ десятинахъ. Superficie emblavée en 1910, en déciatines.	Собрано. Récolte.	Посѣяно. Ensemencement.	Остатокъ за посѣвомъ. Produit net. Весь. Absolu.	Остатокъ за посѣвомъ. Produit net. На одну душу населенія об. пола. Par habitant.	На одну десятину. Par déciatine. Собрано. Récolte.	На одну десятину. Par déciatine. Посѣяно. Ensemencement.	Урожай самъ. Rendement à.	Вѣсъ четверти въ пудахъ. Poids d'une tchétverte en pouds.	Собрано соломы. Récolte de la paille. Всего. En général.	Собрано соломы. Récolte de la paille. На одну десятину. Par déciatine.	Населеніе къ 1910 г. (приблизительно). Population en 1910 (approximativement).	№№ уѣздовъ.
	Пудовъ. Pouds.									Пудовъ. Pouds.		Пудовъ. Pouds.												
1	2	3	4	5	6	7	8	9	10	11	12	13	14	15	16	17	18	19	20	21	22	23	24	1
ВЯТСКАЯ.																								
1. Вятскій. кр. над.	79.128	3.101.818	767.542	2.334.276		39,2	9,7	4,0	8,1	3.703.190	46,8	—	—	—	—	—	—	—	—	—	—	—		
влад.	346	13.390	3.218	10.172		38,7	9,3	4,2	7,8	15.778	45,6	—	—	—	—	—	—	—	—	—	—	—	230.100	1
въ уѣздѣ	**79.474**	**3.115.208**	**770.760**	**2.344.448**	10,15	**39,2**	**9,7**	**4,0**	**8,1**	**3.718.968**	**46,8**	—	—	—	—	—	—	—	—	—	—	—		
2. Глазовскій. кр. над.	173.822	6.066.388	1.894.660	4.171.728		34,9	10,9	3,2	8,0	8.273.927	47,6	—	—	—	—	—	—	—	—	—	—	—		
влад.	3.126	150.673	33.761	116.912		48,2	10,8	4,5	8,0	177.557	56,8	—	—	—	—	—	—	—	—	—	—	—	453.100	2
въ уѣздѣ	**176.948**	**6.217.061**	**1.928.421**	**4.288.640**	9.46	**35,1**	**10,9**	**3,4**	**8,0**	**8.451.484**	**47,8**	—	—	—	—	—	—	—	—	—	—	—		
3. Елабужскій. кр. над.	112.412	6.230.107	1.146.602	5.103.505		55,6	10,2	5,5	8,2	8.318.488	74,0	—	—	—	—	—	—	—	—	—	—	—		
влад.	5.134	340.384	49.800	290.584		66,3	9,7	6,8	8,7	455.386	88,7	—	—	—	—	—	—	—	—	—	—	—	289.500	3
въ уѣздѣ	**117.546**	**6.590.491**	**1.196.402**	**5.394.089**	18,63	**56,1**	**10,2**	**5,5**	**8,2**	**8.773.874**	**74,6**	—	—	—	—	—	—	—	—	—	—	—		
4. Котельничскій. кр. над.	109.170	4.334.049	906.111	3.427.938		39,7	8,3	4,8	8,1	5.895.180	54,0	—	—	—	—	—	—	—	—	—	—	—		
влад.	606	20.968	5.393	15.575		34,6	8,9	3,9	8,3	33.148	54,7	—	—	—	—	—	—	—	—	—	—	—	351.200	4
въ уѣздѣ	**109.776**	**4.355.017**	**911.504**	**3.443.513**	9,80	**39,7**	**8,3**	**4,8**	**8,1**	**5.928.328**	**54,0**	—	—	—	—	—	—	—	—	—	—	—		
5. Малмыжскій. кр. над.	152.854	7.031.284	1.513.255	5.518.029		46,0	9,9	4,6	7,9	10.959.632	71,7	—	—	—	—	—	—	—	—	—	—	—		
влад.	1.968	104.107	19.680	84.427		52,9	10,0	5,3	8,3	145.238	73,8	—	—	—	—	—	—	—	—	—	—	—	343.500	5
въ уѣздѣ	**154.822**	**7.135.391**	**1.532.935**	**5.602.456**	16,31	**46,1**	**9,9**	**4,6**	**7,9**	**11.104.870**	**71,7**	—	—	—	—	—	—	—	—	—	—	—		
6. Нолинскій. кр. над.	105.039	3.592.334	1.113.413	2.478.921		34,2	10,6	3,2	7,9	3.760.396	35,8	—	—	—	—	—	—	—	—	—	—	—		
влад.	371	18.773	3.266	15.507		50,6	10,5	4,8	8,0	23.039	62,1	—	—	—	—	—	—	—	—	—	—	—	214.800	6
въ уѣздѣ	**105.410**	**3.611.107**	**1.116.679**	**2.494.428**	11,61	**34,2**	**10,6**	**3,2**	**7,9**	**3.783.435**	**35,9**	—	—	—	—	—	—	—	—	—	—	—		
7. Орловскій. кр. над.	81.194	3.694.327	722.627	2.971.700		45,5	8,9	5,1	8,3	4.879.759	60,1	—	—	—	—	—	—	—	—	—	—	—		
влад.	326	15.778	2.836	12.942		48,4	8,7	5,6	8,2	22.624	69,3	—	—	—	—	—	—	—	—	—	—	—	305.100	7
въ уѣздѣ	**81.520**	**3.710.105**	**725.463**	**2.984.642**	9,13	**45,5**	**8,9**	**5,1**	**8,3**	**4.902.383**	**60,1**	—	—	—	—	—	—	—	—	—	—	—		
8. Сарапульскій. кр. над.	153.932	7.573.454	1.600.893	5.972.561		49,2	10,4	4,7	8,0	9.651.536	62,7	—	—	—	—	—	—	—	—	—	—	—		
влад.	11.013	541.840	106.826	435.014		49,2	9,7	5,1	8,0	655.274	59,5	—	—	—	—	—	—	—	—	—	—	—	496.400	8
въ уѣздѣ	**164.945**	**8.115.294**	**1.707.719**	**6.407.575**	12,91	**49,2**	**10,4**	**4,7**	**8,0**	**10.306.810**	**62,4**	—	—	—	—	—	—	—	—	—	—	—		
9. Слободскій. кр. над.	78.055	3.528.086	718.106	2.809.980		45,2	9,2	4,9	8,1	6.002.430	76,8	—	—	—	—	—	—	—	—	—	—	—		
влад.	261	12.293	2.271	10.022		47,1	8,7	5,4	8,1	21.011	80,5	—	—	—	—	—	—	—	—	—	—	—	266.600	9
въ уѣздѣ	**78.316**	**3.540.379**	**720.377**	**2.820.002**	10,58	**45,2**	**9,2**	**4,9**	**8,1**	**6.023.441**	**76,9**	—	—	—	—	—	—	—	—	—	—	—		
10. Уржумскій. кр. над.	156.403	5.067.457	1.564.030	3.503.427		32,4	10,0	3,2	8,0	6.881.732	44,0	—	—	—	—	—	—	—	—	—	—	—		
влад.	3.824	170.933	39.387	131.546		44,7	10,3	4,3	8,0	216.056	56,5	—	—	—	—	—	—	—	—	—	—	—	346.000	10
въ уѣздѣ	**160.227**	**5.238.390**	**1.603.417**	**3.634.973**	10,51	**32,7**	**10,0**	**3,2**	**8,0**	**7.097.788**	**44,3**	—	—	—	—	—	—	—	—	—	—	—		
11. Яранскій. кр. над.	224.507	7.835.294	2.267.521	5.567.773		34,9	10,1	3,5	8,1	12.639.744	56,3	—	—	—	—	—	—	—	—	—	—	—		
влад.	4.693	251.545	46.461	205.084		53,6	9,9	5,4	8,1	297.636	63,4	—	—	—	—	—	—	—	—	—	—	—	450.700	
въ уѣздѣ	**229.200**	**8.086.839**	**2.313.982**	**5.772.857**	12,81	**35,3**	**10,1**	**3,5**	**8,1**	**12.937.380**	**56,4**	—	—	—	—	—	—	—	—	—	—	—	**3.747.000**	
Въ губерніи.	**1.458.184**	**59.715.282**	**14.527.659**	**45.187.623**	**12,06**	**41,0**	**10,0**	**4,1**	**8,1**	**83.028.761**	**56,9**	—	—	—	—	—	—	—	—	—	—	—		
кр. над.	1.426.516	58.074.598	14.214.760	43.859.838		40,7	10,0	4,0	8,1	80.966.014	56,8	—	—	—	—	—	—	—	—	—	—	—		
влад.	31.668	1.640.684	312.899	1.327.785		51,2	9,9	5,2	8,2	2.062.747	65,1	—	—	—	—	—	—	—	—	—	—	—		
ОРЕНБУРГСКАЯ.																								
1. Оренбургскій. кр. над.	32.583	495.262	208.531	286.731		15,2	6,4	2,4	8,0	1.124.114	34,5	40	852	224	628		21,3	5,6	3,8	8,0	876	21,9		
влад.	8.442	165.463	51.496	113.967		19,6	6,1	3,2	7,9	282.807	33,5	—	—	—	—	—	—	—	—	—	—	—		
въ уѣздѣ	**41.025**	**660.725**	**260.027**	**400.698**	0,56	**16,1**	**6,3**	**2,5**	**8,0**	**1.406.921**	**34,3**	**40**	**852**	**224**	**628**	0,00	**21,3**	**5,6**	**3,8**	**8,0**	**876**	**21,9**	709.400	1
2. Верхнеуральскій. кр. над.	1.675	99.495	16.583	82.912		59,4	9,9	6,0	9,9	116.748	69,7	—	—	—	—	—	—	—	—	—	—	—		
влад.	1.435	107.912	11.767	96.145		75,2	8,2	9,2	8,1	110.065	76,7	—	—	—	—	—	—	—	—	—	—	—	297.000	2
въ уѣздѣ	**3.110**	**207.407**	**28.350**	**179.057**	0,60	**66,7**	**9,1**	**7,3**	**8,9**	**226.813**	**72,9**	—	—	—	—	—	—	—	—	—	—	—		
3. Орскій. кр. над.	399	12.529	3.072	9.457		31,4	7,7	4,1	8,6	22.145	55,5	—	—	—	—	—	—	—	—	—	—	—		
влад.	1.703	17.030	14.135	2.895		10,0	8,3	1,2	8,0	63.863	37,5	—	—	—	—	—	—	—	—	—	—	—	280.500	3
въ уѣздѣ	**2.102**	**29.559**	**17.207**	**12.352**	0,04	**14,1**	**8,2**	**1,7**	**8,2**	**86.008**	**40,9**	—	—	—	—	—	—	—	—	—	—	—		
4. Троицкій. кр. над.	5.880	269.304	48.804	220.500		45,8	8,3	5,5	8,3	322.224	54,8	—	—	—	—	—	—	—	—	—	—	—		
влад.	691	28.884	4.906	23.978		41,8	7,1	5,9	7,8	43.740	63,3	—	—	—	—	—	—	—	—	—	—	—	240.900	4
въ уѣздѣ	**6.571**	**298.188**	**53.710**	**244.478**	1,01	**45,4**	**8,2**	**5,6**	**8,2**	**365.964**	**55,7**	—	—	—	—	—	—	—	—	—	—	—		
5. Челябинскій. кр. над.	31.142	1.080.627	221.108	859.519		34,7	7,1	4,9	7,7	1.304.850	41,9	—	—	—	—	—	—	—	—	—	—	—		
влад.	5.434	210.839	36.408	174.431		38,8	6,7	5,8	7,5	300.500	55,3	—	—	—	—	—	—	—	—	—	—	—	537.400	5
въ уѣздѣ	**36.576**	**1.291.466**	**257.516**	**1.033.950**	1,92	**35,3**	**7,0**	**5,0**	**7,7**	**1.605.350**	**43,9**	**40**	**852**	**224**	**628**	**0,00**	**21,3**	**5,6**	**3,8**	**8,0**	**876**	**21,9**	**2.065.200**	
Въ губерніи.	**89.384**	**2.487.345**	**616.810**	**1.870.535**	**0,91**	**27,8**	**6,9**	**4,0**	**7,9**	**3.691 056**	**41,3**	40	852	224	628		21,3	5,6	3,8	8,0	876	21,9		
кр. над.	71.679	1.957.217	498.098	1.459.119		27,3	6,9	3,9	7,9	2.890.081	40,3	—	—	—	—	—	—	—	—	—	—	—		
влад.	17.705	530.128	118.712	411.416		29,9	6,7	4,5	7,8	800.975	45,2	—	—	—	—	—	—	—	—	—	—	—		

УѢЗДЫ. DISTRICTS.	Озимая рожь. Seigle d'hiver.												Озимая пшеница. Froment d'hiver.											
	Посѣвная площадь 1910 г. въ десятинахъ. Superficie emblavée en 1910, en déciatines.	Собрано. Récolte.	Посѣяно. Ensemencement.	Остатокъ за посѣвомъ. Produit net.		На одну десятину. Par déciatine.		Урожай самъ. Rendement à.	Вѣсъ четверти въ пудахъ. Poids d'une tchetverte en pouds.	Собрано соломы. Récolte de la paille.		Посѣвная площадь 1910 г. въ десятинахъ. Superficie emblavée en 1910, en déciatines.	Собрано. Récolte.	Посѣяно. Ensemencement.	Остатокъ за посѣвомъ. Produit net.		На одну десятину. Par déciatine.		Урожай самъ. Rendement à.	Вѣсъ четверти въ пудахъ. Poids d'une tchetverte en pouds.	Собрано соломы. Récolte de la paille.		Населеніе къ 1910 г. (приблизительно). Population en 1910 (approximativement).	№ № уѣздовъ.
				Весь. Absolu.	На одну душу населенія об. пола. Par habitant.	Собрано. Récolte.	Посѣяно. Ensemencement.			Всего. En général.	На одну десятину. Par déciatine.				Весь. Absolu.	На одну душу населенія об. пола. Par habitant.	Собрано. Récolte.	Посѣяно. Ensemencement.			Всего. En général.	На одну десятину. Par déciatine.		
	Пудовъ. Pouds.									Пудовъ. Pouds.			Пудовъ. Pouds.									Пудовъ. Pouds.			
1	2	3	4	5	6	7	8	9	10	11	12	13	14	15	16	17	18	19	20	21	22	23	24	1
ЯРОСЛАВСКАЯ.																								
1. Ярославский. кр. над.	31.084	1.529.333	335.707	1.193.626		49,2	10,8	4,6	8,8	2.980.956	95,9	2	— 64	24	— 40		32,0	12,0	2,5	10,0	— 160	80,0		
влад.	3.000	150.300	27.900	122.400		50,1	9,3	5,4	8,7	280.500	93,5	—	— —	—	— —		— —	— —	— —	— —	— —	— —		
въ уѣздѣ.	**34.084**	**1.679.633**	**363.607**	**1.316.026**	5,55	**49,3**	**10,7**	**4,6**	**8,8**	**3.261.456**	**95,7**	2	— 64	24	— 40	0,00	**32,0**	**12,0**	**2,5**	**10,0**	— **160**	**80,0**	237.200	1
2. Даниловский. кр. над.	12.640	652.224	135.248	516.976		51,6	10,7	4,8	8,8	819.072	64,8	—	— —	—	— —		— —	— —	— —	— —	— —	— —		
влад.	831	41.135	8.310	32.825		49,5	10,0	5,0	8,8	56.840	68,4	1	33	9	24		32,5	9,0	3,6	7,0	35	35,0		
въ уѣздѣ.	**13.471**	**693.359**	**143.558**	**549.801**	7,21	**51,5**	**10,7**	**4,8**	**8,8**	**875.912**	**65,0**	1	**33**	**9**	**24**	0,00	**32,5**	**9,0**	**3,6**	**7,0**	**35**	**35,0**	76.300	2
3. Любимский. кр. над.	12.087	662.368	146.253	516.115		54,8	12,1	4,5	9,1	952.456	78,8	—	— —	—	— —		— —	— —	— —	— —	— —	— —		
влад.	1.304	72.502	14.605	57.897		55,6	11,2	5,0	9,0	79.283	60,8	1	42	11	31		42,2	11,3	3,7	9,2	75	74,7		
въ уѣздѣ.	**13.391**	**734.870**	**160.858**	**574.012**	7,98	**54,9**	**12,0**	**4,6**	**9,1**	**1.031.739**	**77,1**	1	**42**	**11**	**31**	0,00	**42,2**	**11,3**	**3,7**	**9,2**	**75**	**74,7**	71.900	3
4. Моложскій. кр. над.	17.936	1.135.349	206.264	929.085		63,3	11,5	5,5	8,9	1.800.774	100,4	—	— —	—	— —		— —	— —	— —	— —	— —	— —		
влад.	930	66.960	10.323	56.637		72,0	11,1	6,5	8,9	104.811	112,7	1	42	11	31		42,2	11,3	3,7	9,2	75	74,7		
въ уѣздѣ.	**18.866**	**1.202.309**	**216.587**	**985.722**	7,05	**63,7**	**11,5**	**5,6**	**8,9**	**1.905.585**	**101,0**	1	**42**	**11**	**31**	0,00	**42,2**	**11,3**	**3,7**	**9,2**	**75**	**74,7**	139.900	4
5. Мышкинский. кр. над.	15.043	910.102	231.662	678.440		60,5	15,4	3,9	8,8	1.889.401	123,7	—	— —	—	— —		— —	— —	— —	— —	— —	— —		
влад.	981	66.021	13.145	52.876		67,3	13,4	5,0	8,9	101.534	103,5	—	— —	—	— —		— —	— —	— —	— —	— —	— —		
въ уѣздѣ.	**16.024**	**976.123**	**244.807**	**731.316**	7,29	**60,9**	**15,3**	**4,0**	**8,8**	**1.990.935**	**124,3**	—	— —	—	— —		— —	— —	— —	— —	— —	— —	99.000	5
6. Пошехонский. кр. над.	23.833	1.053.419	250.247	803.172		44,2	10,5	4,2	9,0	1.878.040	78,8	—	— —	—	— —		— —	— —	— —	— —	— —	— —		
влад.	2.308	137.788	22.157	115.631		59,7	9,6	6,2	9,1	227.338	98,5	—	— —	—	— —		— —	— —	— —	— —	— —	— —		
въ уѣздѣ.	**26.141**	**1.191.207**	**272.404**	**918.803**	7,52	**45,6**	**10,4**	**4,4**	**9,0**	**2.105.378**	**80,5**	—	— —	—	— —		— —	— —	— —	— —	— —	— —	122.200	6
7. Романо-Борисогл. кр. над.	11.873	554.469	127.041	427.428		46,7	10,7	4,4	8,7	821.612	69,2	—	— —	—	— —		— —	— —	— —	— —	— —	— —		
влад.	600	40.020	5.880	34.140		66,7	9,8	6,8	8,9	52.500	87,5	—	— —	—	— —		— —	— —	— —	— —	— —	— —		
въ уѣздѣ.	**12.473**	**594.489**	**132.921**	**461.568**	5,53	**47,7**	**10,7**	**4,5**	**8,7**	**874.112**	**70,1**	—	— —	—	— —		— —	— —	— —	— —	— —	— —	83.500	7
8. Ростовскій. кр. над.	31.153	1.663.570	361.375	1.302.195		53,4	11,6	4,6	9,0	2.682.273	86,2	3	85	30	55		28,3	10,0	2,8	10,0	162	53,9		
влад.	2.743	162.111	28.253	133.858		59,1	10,3	5,7	9,0	260.859	95,1	3	**85**	**30**	**55**	0,00	**28,3**	**10,0**	**2,8**	**10,0**	**162**	**53,9**	173.900	8
въ уѣздѣ.	**33.896**	**1.825.681**	**389.628**	**1.436.053**	8,26	**53,9**	**11,5**	**4,7**	**9,0**	**2.943.132**	**86,8**	—	— —	—	— —		— —	— —	— —	— —	— —	— —		
9. Рыбинскій. кр. над.	10.150	644.525	121.800	522.725		63,5	12,0	5,3	8,6	972.370	95,8	—	— —	—	— —		— —	— —	— —	— —	— —	— —		
влад.	532	32.026	5.160	26.866		60,2	9,7	6,2	8,7	69.107	129,9	—	— —	—	— —		— —	— —	— —	— —	— —	— —		
въ уѣздѣ.	**10.682**	**676.551**	**126.960**	**549.591**	5,21	**63,3**	**11,9**	**5,3**	**8,6**	**1.041.477**	**97,5**	—	— —	—	— —		— —	— —	— —	— —	— —	— —	105.500	9
10. Угличский. кр. над.	24.117	1.270.966	299.051	971.915		52,7	12,4	4,3	8,8	2.225.999	92,3	—	— —	—	— —		— —	— —	— —	— —	— —	— —		
влад.	905	51.585	10.227	41.358		57,0	11,3	5,0	8,8	99.369	109,8	—	— —	—	— —		— —	— —	— —	— —	— —	— —		
въ уѣздѣ.	**25.022**	**1.322.551**	**309.278**	**1.013.273**	9,30	**52,9**	**12,4**	**4,3**	**8,8**	**2.325.368**	**92,9**	—	— —	—	— —		— —	— —	— —	— —	— —	— —	108.900	10
Въ губерніи	**204.050**	**10.896.773**	**2.360.608**	**8.536.165**	7,01	**53,4**	**11,6**	**4,6**	**8,9**	**18.355.094**	**90,0**	8	266	85	181	0,00	33,3	10,6	3,1	8,9	507	63,4	1.218.300	
кр. над.	189.916	10.076.325	2.214.648	7.861.677		53,1	11,6	4,5	8,9	17.022.141	89,7	2	64	24	40		32,0	12,0	2,5	10,0	160	80,0		
влад.	14.134	820.448	145.960	674.488		58,0	10,3	5,6	8,9	1.332.141	94,3	6	202	61	141		33,7	10,2	3,3	8,4	347	57,3		
УРАЛЬСКАЯ ОБЛ.																								
1. Уральскій. кр. над.	40.510	502.324	210.652	291.672		12,4	5,2	2,4	8,5	1.126.178	27,8	262	3.616	1.336	2.280		13,8	5,1	2,7	9,0	3.380	12,9		
влад.	—	—	—	—		—	—	—	—	—	—	—	— —	—	— —		— —	— —	— —	— —	— —	— —		
въ уѣздѣ.	**40.510**	**502.324**	**210.652**	**291.672**	1,15	**12,4**	**5,2**	**2,4**	**8,5**	**1.126.178**	**27,8**	**262**	**3.616**	**1.336**	**2.280**	0,01	**13.8**	**5,1**	**2,7**	**9,0**	**3.380**	**12,9**	252.900	1
2. Гурьевский. кр. над.	—	—	—	—		—	—	—	—	—	—	—	— —	—	— —		— —	— —	— —	— —	— —	— —		
влад.	—	—	—	—		—	—	—	—	—	—	—	— —	—	— —		— —	— —	— —	— —	— —	— —		
въ уѣздѣ.	—	—	—	—	—	—	—	—	—	—	—	—	— —	—	— —		— —	— —	— —	— —	— —	— —	160.600	2
3. Лбищенский. кр. над.	2.994	24.850	14.072	10.778		8,3	4,7	1,7	8,5	96,407	32,2	1.138	11.380	4.552	6.828		10,0	4,0	2,5	9,0	12.518	11,0		
влад.	—	—	—	—		—	—	—	—	—	—	—	— —	—	— —		— —	— —	— —	— —	— —	— —		
въ уѣздѣ.	**2.994**	**24.850**	**14.072**	**10.778**	0,05	**8,3**	**4,7**	**1,7**	**8,5**	**96.407**	**32,2**	**1.138**	**11.380**	**4.552**	**6.828**	0,03	**10,0**	**4,0**	**2,5**	**9,0**	**12.518**	**11,0**	200.900	3
4. Темирскій. кр. над.	890	5.874	2.581	3.293		6,6	2,9	2,3	9,5	7.654	8,6	12	79	35	44		6,6	2,9	2,3	9,5	103	8,6		
влад.	—	—	—	—		—	—	—	—	—	—	—	— —	—	— —		— —	— —	— —	— —	— —	— —		
въ уѣздѣ.	**890**	**5.874**	**2.581**	**3.293**	0,02	**6.6**	**2,9**	**2,3**	**9,5**	**7.654**	**8,6**	**12**	**79**	**35**	**44**	0,00	**6.6**	**2,9**	**2,3**	**9,5**	**103**	**8,6**	161.000	4
въ области.	**44.394**	**533.048**	**227.305**	**305.743**	**0,39**	**12,0**	**5,1**	**2,4**	**8,5**	**1.230.239**	**27,7**	**1.412**	**15.075**	**5.923**	**9.152**	**0,01**	**10,7**	**4,2**	**2,5**	**9,0**	**16.001**	**11,3**	**775.400**	
кр. над.	44.394	433.048	227.305	305.743		12,0	5,1	2,4	8,5	1.230.239	27,7	1.412	15.075	5.923	9.152		10,7	4,2	2,5	9,0	16.001	11,3		
влад.	—	—	—	—		—	—	—	—	—	—	—	— —	—	— —		— —	— —	— —	— —	— —	— —		

уѣзды. DISTRICTS.	Озимая рожь. Seigle d'hiver.										Озимая пшеница. Froment d'hiver.										Озимый ячмень. Orge d'hiver.										Население къ 1910 г. (приблизительно). Population en 1910 (approximativement).
	Посѣвная площадь 1910 г. въ десят. Superficie emblavée en 1910, en déciatines.	Собрано. Récolte.	Посѣяно. Ensemencement.	Остат. за посѣв. Produit net. Весь. Absolu.	Остат. за посѣв. Produit net. На 1 душу насел. об. пола. Par habitant.	На 1 десят. Par déciat. Собрано. Récolte.	На 1 десят. Par déciat. Посѣяно. Ensemencement.	Урожай самъ. Rendement à.	Вѣсъ четверти въ пудахъ. Poids d'une tchetv. en pouds.	Собрано соломы. Récolte de la paille. Всего. En général.	Собрано соломы. Récolte de la paille. На одну десят. Par déciatine.	Посѣвная площадь 1910 г. въ десят. Superficie emblavée en 1910, en déciatines.	Собрано. Récolte.	Посѣяно. Ensemencement.	Остат. за посѣв. Produit net. Весь. Absolu.	Остат. за посѣв. Produit net. На 1 душу насел. об. пола. Par habitant.	На 1 десят. Par déciat. Собрано. Récolte.	На 1 десят. Par déciat. Посѣяно. Ensemencement.	Урожай самъ. Rendement à.	Вѣсъ четверти въ пудахъ. Poids d'une tchetv. en pouds.	Собрано соломы. Récolte de la paille. Всего. En général.	Собрано соломы. Récolte de la paille. На одну десят. Par déciatine.	Посѣвная площадь 1910 г. въ десят. Superficie emblavée en 1910, en déciatines.	Собрано. Récolte.	Посѣяно. Ensemencement.	Остат. за посѣв. Produit net. Весь. Absolu.	Остат. за посѣв. Produit net. На 1 душу насел. об. пола. Par habitant.	На 1 десят. Par déciat. Собрано. Récolte.	На 1 десят. Par déciat. Посѣяно. Ensemencement.	Урожай самъ. Rendement à.	Вѣсъ четверти въ пудахъ. Poids d'une tchetv. en pouds.	Собрано соломы. Récolte de la paille. Всего. En général.	Собрано соломы. Récolte de la paille. На одну десят. Par déciatine.	
		Пудовъ. Pounds.								Пудовъ. Pounds.			Пудовъ. Pounds.			Пудовъ. Pounds.				Пудовъ. Pounds.			Пудовъ. Pounds.								Пудовъ. Pounds.		
1	2	3	4	5	6	7	8	9	10	11	12	13	14	15	16	17	18	19	20	21	22	23	24	25	26	27	28	29	30	31	32	33	34	35
ПЕНЗЕНСКАЯ.																																		
1. Пензенскій. кр. над.	30.104	1.628.626	288.998	1.339.628		54,1	9,6	5,6	8,9	2.564.861	85,2	—	—	—	—	—	—	—	—	—	—	—	—	—	—	—	—	—	—	—	—	
влад.	40.102	2.466.273	352.898	2.113.375		61,5	8,8	7,0	9,1	3.388.619	84,5	—	—	—	—	—	—	—	—	—	—	—	40	2.000	300	1.700		50,0	7,5	6,7	8,0	2.400	60,0	
въ уѣздѣ	**70.206**	**4.094.899**	**641.896**	**3.453.003**	17,84	**58,3**	**9,1**	**6,4**	**9,0**	**5.953.480**	**84,8**	—	—	—	—	—	—	—	—	—	—	—	**40**	**2.000**	**300**	**1.700**	0,01	**50,0**	**7,5**	**6,7**	**8,0**	**2.400**	**60,0**	193.500
2. Городищенскій. кр. над.	50.672	1.869.797	435.779	1.434.018		36,9	8,6	4,3	8,7	2.771.758	54,7	—	—	—	—	—	—	—	—	—	—	—	—	—	—	—	—	—	—	—	—	—	—	
влад.	25.229	1.271.542	227.061	1,044.481		50,4	9,0	5,6	9,1	1.839.194	72,9	—	—	—	—	—	—	—	—	—	—	—	—	—	—	—	—	—	—	—	—	—	—	
въ уѣздѣ	**75.901**	**3.141.339**	**662 840**	**2.478.499**	11,90	**41,4**	**8,7**	**4,7**	**8,9**	**4.610.952**	**60,7**	—	—	—	—	—	—	—	—	—	—	—	—	—	—	—	—	—	—	—	—	—	—	208.300
3. Инсарскій. кр над.	55.355	2.668.111	514.806	2.153.305		48,2	9,3	5,2	8,9	4.035.380	72,9	—	—	—	—	—	—	—	—	—	—	—	—	—	—	—	—	—	—	—	—	—	—	
влад.	21.382	1.391.968	190.300	1.201.668		65.1	8,9	7,3	9,5	2.151.029	100,6	—	—	—	—	—	—	—	—	—	—	—	—	—	—	—	—	—	—	—	—	—	—	
въ уѣздѣ	**76.737**	**4.060.079**	**705.106**	**3.354.973**	14,96	**52,9**	**9,2**	**5,8**	**9,1**	**6.186.409**	**80,6**	—	—	—	—	—	—	—	—	—	—	—	—	—	—	—	—	—	—	—	—	—	—	224.200
4. Керенскій. кр. над.	30.718	1.465.249	279.534	1.185.715		47.7	9.1	5,2	8.7	1.913.731	62,3	—	—	—	—	—	—	—	—	—	—	—	—	—	—	—	—	—	—	—	—	—	—	
влад.	16.283	1.053.510	143.290	910.220		64,7	8,8	7.4	8.8	1.325.436	81,4	632	56.690	5.182	51.508	0,39	89,7	8.2	10.9	9.7	50.560	80,0	—	—	—	—	—	—	—	—	—	—	—	—	
въ уѣздѣ	**47.001**	**2.518.759**	**422.824**	**2.095.935**	15,76	**53,6**	**9,0**	**6,0**	**8.7**	**3.239.167**	**68,9**	**632**	**56.690**	**5.182**	**51.508**	0,39	**89,7**	**8.2**	**10,9**	**9.7**	**50.560**	**80,0**	—	—	—	—	—	—	—	—	—	—	—	—	133.000
5. Краснослободск. кр. над.	61.168	1.425.214	562.746	862.468		23,3	9,2	2,5	8,6	2.673.042	43,7	202	16.382	1.638	14.746		8,1	8,1	10,0	10,0	20.180	99,9	—	—	—	—	—	—	—	—	—	—	—	—	
влад.	16.478	594.856	149.950	444.906		36,1	9,1	4,0	8,6	922.768	56,0	—	—	—	—		—	—	—	—	—	—	—	—	—	—	—	—	—	—	—	—	—	—	
въ уѣздѣ	**77.646**	**2.020.070**	**712.696**	**1.307.374**	6,37	**26.0**	**9,2**	**2,8**	**8,6**	**3.595.810**	**46,3**	**202**	**16.382**	**1.638**	**14.746**	0,07	**81,1**	**8,1**	**10,0**	**10,0**	**20.180**	**99,9**	—	—	—	—	—	—	—	—	—	—	—	—	205.100
6. Мокшанскій. кр. над.	27.216	1.458.778	250.387	1.208.391		53,6	9,2	5,8	9,1	1.994.933	73,3	—	—	—	—	—	—	—	—	—	—	—	—	—	—	—	—	—	—	—	—	—	—	
влад.	37.046	2.315.375	314.891	2.000.484		62,5	8,5	7.4	9,1	3.163.728	85,4	—	—	—	—	—	—	—	—	—	—	—	—	—	—	—	—	—	—	—	—	—	—	
въ уѣздѣ	**64.262**	**3.774.153**	**565.278**	**3.208.875**	23.72	**58,7**	**8,8**	**6,7**	**9,1**	**5.158.661**	**80,3**	—	—	—	—	—	—	—	—	—	—	—	—	—	—	—	—	—	—	—	—	—	—	135.300
7. Наровчатскій. кр. над.	43.393	2.169.650	407.894	1.761.756		50,0	9,4	5,3	9,1	3.692.744	85,1	—	—	—	—	—	—	—	—	—	—	—	—	—	—	—	—	—	—	—	—	—	—	
влад.	11.512	752.885	103.608	649.277		65,4	9,0	7.3	9,2	1.049.894	91,2	3	270	24	246		90,0	8,0	11,3	10,0	540	180,0	—	—	—	—	—	—	—	—	—	—	—	—	
въ уѣздѣ	**54.905**	**2.922.535**	**511.502**	**2.411.033**	16,03	**53.2**	**9,3**	**5,7**	**9,1**	**4.742.638**	**86.4**	**3**	**270**	**24**	**246**	0,00	**90,0**	**8,0**	**11,3**	**10,0**	**540**	**180,0**	—	—	—	—	—	—	—	—	—	—	—	—	150.400
8. Нижнеломовскій. кр. над.	48.075	2.879.693	461.520	2.418.173		59,9	9,6	6,2	9,4	4.788.270	99,6	—	—	—	—	—	—	—	—	—	—	—	—	—	—	—	—	—	—	—	—	—	—	
влад.	18.317	1.311.497	166.685	1.144.812		71.6	9,1	7.9	9.1	1.965.414	107,3	18	1.170	155	1.015		65,0	8,6	7,5	10,0	1.035	57,5	—	—	—	—	—	—	—	—	—	—	—	—	
въ уѣздѣ	**66.392**	**4.191.190**	**628.205**	**3.562.985**	18,81	**63.1**	**9,5**	**6.7**	**9.3**	**6.753.684**	**101.7**	**18**	**1.170**	**155**	**1.015**	0,01	**65,0**	**8,6**	**7,5**	**10,0**	**1.035**	**57,5**	—	—	—	—	—	—	—	—	—	—	—	—	189.400
9. Саранскій. кр. над.	33 628	1.375.385	316.103	1.059.282		40,9	9.4	4.4	9.3	1.963.875	58.4	—	—	—	—	—	—	—	—	—	—	—	—	—	—	—	—	—	—	—	—	—	—	
влад.	31.599	2.022.336	278.071	1.744.265		64,0	8,8	7.3	9,3	3.080.903	97,5	—	—	—	—	—	—	—	—	—	—	—	—	—	—	—	—	—	—	—	—	—	—	
въ уѣздѣ	**65.227**	**3.397.721**	**594.174**	**2.803.547**	16,35	**52,1**	**9,1**	**5,7**	**9,3**	**5.044.778**	**77.3**	—	—	—	—	—	—	—	—	—	—	—	—	—	—	—	—	—	—	—	—	—	—	171.500
10. Чембарскій. кр. над.	50.228	2.571.674	462.098	2.109.576		51,2	9,2	5.6	8,8	5.520.057	109,9	—	—	—	—	—	—	—	—	—	—	—	—	—	—	—	—	—	—	—	—	—	—	
влад.	55.415	4.205.999	471.028	3.734.971		75,9	8,5	8,9	8,9	6.821.587	123.1	180	14.364	1.350	13.014		79,8	7,5	10,6	9,4	14.796	82,2	—	—	—	—	—	—	—	—	—	—	—	—	
въ уѣздѣ	**105.643**	**6.777.673**	**933.126**	**5.844.547**	30,25	**64,2**	**8.8**	**7.3**	**8,9**	**12.341.644**	**116,8**	**180**	**14.364**	**1.350**	**13.014**	0,07	**79,8**	**7,5**	**10,6**	**9,4**	**14.796**	**82,2**	—	—	—	—	—	—	—	—	—	—	—	—	193.200
Въ губерніи	**703.920**	**36.898.418**	**6.377.647**	**30.520 771**	**16,92**	**52,4**	**9,1**	**5.8**	**9.0**	**57.627.223**	**81,9**	**1.035**	**88.876**	**8.347**	**80.529**	**0,04**	**85,9**	**8,1**	**10,6**	**9,7**	**87.111**	**84,2**	**40**	**2.200**	**300**	**1.700**	**0,00**	**50,0**	**7,5**	**6,7**	**8,0**	**2.400**	**60,0**	**1.803.900**
кр. над.	430.557	19.512.177	3.979.865	15.532.312		45,3	9,2	4.9	9.0	31.918.651	74,1	202	16.382	1.638	14.746		81,1	8,1	10,0	10,0	20.180	99,1	—	—	—	—	—	—	—	—	—	—	—	—	
влад.	273.363	17.386.241	2.397.782	14.988.459		63,6	8,8	7.3	9,1	25.708.572	94,0	833	72.494	6.711	65.783		87,0	8,1	10,8	9,6	66.931	80,3	40	2.200	300	1.700		50,0	7,5	6,7	8,0	2.400	60,0	
АКМОЛИНСКАЯ ОБЛ.																																		
1. Омскій. кр. над.	999	34.166	6 593	27.573		34,2	6,6	5,2	8,5	31.868	31,9	—	—	—	—	—	—	—	—	—	—	—	—	—	—	—	—	—	—	—	—	—	—	
влад.	—	—	—	—		—	—	—	—	—	—	—	—	—	—	—	—	—	—	—	—	—	—	—	—	—	—	—	—	—	—	—	—	
въ уѣздѣ	**999**	**34.166**	**6.593**	**27.573**	0,15	**34,2**	**6,6**	**5,2**	**8,5**	**31.868**	**31,9**	—	—	—	—	—	—	—	—	—	—	—	—	—	—	—	—	—	—	—	—	—	—	186.500
2. Акмолинскій. кр. над.	25	1.000	143	857		40,0	5,7	7,0	9,1	1.583	63,3	1		52	46		51.7	6,3	8,2	10,0	86	86,3	—	—	—	—	—	—	—	—	—	—	—	—	
влад.	—	—	—	—		—	—	—	—	—	—	—	—	—	—		—	—	—	—	—	—	—	—	—	—	—	—	—	—	—	—	—	—	
въ уѣздѣ	**25**	**1.000**	**143**	**857**	0,00	**40,0**	**5,7**	**7.0**	**9,1**	**1.583**	**63,3**	**1**		**52**	**46**	0,00	**51,7**	**6,3**	**8,2**	**10,0**	**86**	**86,3**	—	—	—	—	—	—	—	—	—	—	—	—	245.900
3. Атбасарскій. кр. над.	—	—	—	—		—	—	—	—	—	—	—	—	—	—		—	—	—	—	—	—	—	—	—	—	—	—	—	—	—	—	—	—	
влад.	—	—	—	—		—	—	—	—	—	—	—	—	—	—		—	—	—	—	—	—	—	—	—	—	—	—	—	—	—	—	—	—	
въ уѣздѣ	—	—	—	—	—	—	—	—	—	—	—	—	—	—	—		—	—	—	—	—	—	—	—	—	—	—	—	—	—	—	—	—	—	119.000
4. Кокчетавскій. кр. над.	3.182	83.050	21.001	62.049		26,1	6,6	4,0	8,3	126.962	39,9	—	—	—	—	—	—	—	—	—	—	—	—	—	—	—	—	—	—	—	—	—	—	
влад.	—	—	—	—		—	—	—	—	—	—	—	—	—	—		—	—	—	—	—	—	—	—	—	—	—	—	—	—	—	—	—	—	
въ уѣздѣ	**3.182**	**83.050**	**21.001**	**62.049**	0,28	**26,1**	**6,6**	**4.0**	**8,3**	**126.962**	**39,9**	—	—	—	—	—	—	—	—	—	—	—	—	—	—	—	—	—	—	—	—	—	—	224.000
5. Петропавловскій. кр. над.	1.277	33.330	7.534	25.796		26,1	5.9	4.4	7.8	47.888	37,5	1		52	46		51,7	6,3	8,2	10,0	86	86,3	—	—	—	—	—	—	—	—	—	—	—	—	
влад.	316	12.893	2.338	10.555		40.8	7.4	5,5	7,8	18.296	57.9	—	—	—	—		—	—	—	—	—	—	—	—	—	—	—	—	—	—	—	—	—	—	
въ уѣздѣ	**1.593**	**46.223**	**9.872**	**36.351**	0,16	**29,0**	**6,2**	**4,7**	**7,8**	**66.184**	**41,5**	**1**		**52**	**46**	0,00	**51,7**	**6,3**	**8,2**	**10,0**	**86**	**86,3**	—	—	—	—	—	—	—	—	—	—	—	—	221.100
Въ области	**5.799**	**164.439**	**37.609**	**126.830**	**0,13**	**28,4**	**6,5**	**4,4**	**8,2**	**226.597**	**39,1**	**2**		**104**	**92**	**0,00**	**51,7**	**6,3**	**8,2**	**10,0**	**172**	**86,3**	—	—	—	—	—	—	—	—	—	—	—	—	**996.500**
кр. над.	5.483	151.546	35.271	116.275		27,6	6,5	4,3	8,2	208.301	38,0	2		104	92		51,7	6,3	8,2	10,0	172	86,3	—	—	—	—	—	—	—	—	—	—	—	—	
влад.	316	12.893	2.338	10.555		40,8	7.4	5,5	7,8	18.296	57,9	—	—	—	—		—	—	—	—	—	—	—	—	—	—	—	—	—	—	—	—	—	—	

УѢЗДЫ. DISTRICTS.	Озимая рожь. Seigle d'hiver.											Озимая пшеница.		
	Посѣвная площадь 1910 г. въ десят. Superficie emblavée en 1910, en déciatines.	Собрано. Récolte.	Посѣяно. Ensemencement.	Остат. за посѣв. Produit net. Весь. Absolu.	Остат. за посѣв. Produit net. На 1 душу насел. об. пола. Par habitant.	На 1 десят. Par déciat. Собрано. Récolte.	На 1 десят. Par déciat. Посѣяно. Ensemencement.	Урожай самъ. Rendement à.	Вѣсъ четверти въ пудахъ. Poids d'une tchetv. en pouds.	Собрано соломы. Récolte de la paille. Всего. En général.	Собрано соломы. Récolte de la paille. На одну десят. Par déciatine.	Посѣвная площадь 1910 г. въ десят. Superficie emblavée en 1910, en déciatines.	Собрано. Récolte.	Посѣяно. Ensemencement.
		Пудовъ. Pouds.								Пудовъ. Pouds.			Пудовъ. Pouds.	
1	2	3	4	5	6	7	8	9	10	11	12	13	14	15
КІЕВСКАЯ.														
1. Кіевскій. кр. над.	43.884	2.685.701	408.121	2.277.580		61,2	9,3	6,6	8,3	3.251.804	74,1	5.612	402.380	53.875
влад.	7.945	564.095	71.505	492.590		71,0	9,0	7,9	8,4	721.406	90,8	4.518	379.512	41.566
въ уѣздѣ	**51.829**	**3 249.796**	**479.626**	**2.770.170**	3,68	**62,7**	**9,3**	**6,8**	**8,3**	**3.973.210**	**76,7**	**10.130**	**781.892**	**95.441**
2. Бердичевскій. кр. над.	25.705	2.614.199	275.044	2.339.155		101,7	10,7	9,5	8,7	3.179.709	123,7	10.256	951.757	112.816
влад.	12.638	1.119.727	116.270	1.003.457		88,6	9,2	9,6	9,0	1.356.057	107,3	21.597	2.092.749	196.533
въ уѣздѣ	**38.343**	**3.733.926**	**391.314**	**3.342.612**	9,25	**97,4**	**10,2**	**9,5**	**8,8**	**4.535.766**	**118,3**	**31.853**	**3.044.506**	**309.349**
3. Васильковскій. кр. над.	39.072	4.079.117	445.421	3.633.696		104,4	11,4	9,2	8,6	4.844.928	124,0	7.805	781.281	85.855
влад.	6.922	642.362	63.682	578.680		92,8	9,2	10,1	8,9	780.802	112,8	16.202	1.620.200	147.438
въ уѣздѣ	**45.994**	**4.721.479**	**509.103**	**4.212.376**	10,63	**102,7**	**11,1**	**9,3**	**8,6**	**5.625.730**	**122,3**	**24.007**	**2.401.481**	**233.293**
4. Звенигородскій. кр. над.	21.287	2.233.006	223.514	2.009.492		104,9	10,5	10,0	8,7	2.611.915	122,7	17.655	1.963.236	185.378
влад.	6.406	622.023	57.013	565.010		97,1	8,9	10,9	8,8	729.643	113,9	19.077	1.997.362	160.247
въ уѣздѣ	**27.693**	**2.855.029**	**280.527**	**2.574.502**	7,47	**103,1**	**10,1**	**10,2**	**8,7**	**3.341.558**	**120,7**	**36.732**	**3.960.598**	**345.625**
5. Каневскій. кр. над.	25.251	2.310.467	270.186	2.040.281		91,5	10,7	8,6	8,5	2.767.510	109,6	11.035	1.063.774	118.073
влад.	6.742	589.251	62.701	526.550		87,4	9,3	9,4	8,5	859.605	127,5	19.159	1.890.993	168.599
въ уѣздѣ	**31.993**	**2.899.718**	**332.887**	**2.566.831**	7,64	**90,6**	**10,4**	**8,7**	**8,5**	**3.627.115**	**113,4**	**30.194**	**2.954.767**	**286.674**
6. Липовецкій. кр. над.	20.037	2.354.348	226.418	2.127.930		117,5	11,3	10,4	9,4	2.698.984	134,7	9.088	993.318	103.603
влад.	4.020	386.724	36.984	349.740		96,2	9,2	10,5	9,1	516.168	128,4	20.777	1.959.271	178.682
въ уѣздѣ	**24.057**	**2.741.072**	**263.402**	**2.477.670**	9,50	**113,9**	**10,9**	**10,4**	**9,4**	**3.215.152**	**133,6**	**29.865**	**2.952.589**	**282.285**
7. Радомысльскій. кр. над.	58.912	2.745.299	512.534	2.232.765		46,6	8,7	5 4	8,6	3.216.595	54,6	3.889	202.228	35.390
влад.	27.285	1.296.038	245.565	1.050.473		47,5	9,0	5,3	8,7	1.508.861	55,3	6.580	358.610	60.530
въ уѣздѣ	**86.197**	**4.041.337**	**758.099**	**3.283.238**	7,89	**46,9**	**8,8**	**5.3**	**8.6**	**4.725.456**	**54,8**	**10.469**	**560.838**	**95.926**
8. Сквирскій. кр. над.	27.472	2.914.779	304.939	2.609.840		106,1	11,1	9,6	8,8	3.821.355	139,1	10.950	1.046.820	122.640
влад.	6.853	716.139	62.362	653.777		104,5	9,1	11,5	9,1	847.716	123,7	23.758	2.447.074	209.070
въ уѣздѣ	**34.325**	**3.630.918**	**367.301**	**3.263.617**	10,69	**105,8**	**10,7**	**9,9**	**8,9**	**4.669.071**	**136,0**	**34.708**	**3.493.894**	**331.710**
9. Таращанскій. кр. над.	23.156	2.591.156	247.769	2.343.387		111,9	10,7	10,5	9,3	3.177.003	137,2	13.399	1.368.038	147.384
влад.	5.989	610.279	56.297	553.982		101,9	9 4	10,8	9,1	701.911	117,2	21.356	2.248.787	187.938
въ уѣздѣ	**29.145**	**3.201.435**	**304.066**	**2.897.369**	9,69	**109,8**	**10,4**	**10.5**	**9,3**	**3.878.914**	**133,1**	**34.755**	**3.616.825**	**335.322**
10. Уманскій. кр. над.	29.118	2.876.858	305.739	2.571.119		98,8	10,5	9,4	8,5	3.191.333	109,6	22.324	2.248.027	234.402
влад.	8.310	859.254	74.790	784.464		103,4	9,0	11,5	8.9	898.311	108,1	29.920	3.084.752	254.320
въ уѣздѣ	**37.428**	**3.736.112**	**380.529**	**3.355.583**	8,24	**99.8**	**10,2**	**9,8**	**8,6**	**4.089.644**	**109,3**	**52.244**	**5.332.779**	**488.722**
11. Черкасскій. кр. над.	20.637	1.417.762	206.370	1.211.392		68,7	10,0	6,9	8,6	1.787.164	86,6	9.818	767.768	100.144
влад.	7.206	506.582	64.854	441.728		70,3	9,0	7,8	8,6	727.085	100,9	12.574	1.139.204	109.394
въ уѣздѣ	**27.843**	**1.924.344**	**271.224**	**1.653.120**	4,24	**69,1**	**9,7**	**7,1**	**8,6**	**2.514.249**	**90,3**	**22.392**	**1.906.972**	**209.538**
12. Чигиринскій. кр. над.	18.104	1.145.983	164.746	981.237		63,3	9,1	7,0	8,4	1.307.109	72,2	6.574	504.883	61.138
влад.	5.605	365.446	48.203	317.243		65,2	8,6	7,6	8,6	416.452	74,3	14.049	1.118.300	123.631
въ уѣздѣ	**23.709**	**1.511.429**	**212.949**	**1.298.480**	4,53	**63.7**	**9,0**	**7,1**	**8,4**	**1.723.561**	**72,7**	**20.623**	**1.623.183**	**184.769**
Въ губерніи.	**458.556**	**38.246.595**	**4.551.027**	**33.695.568**	**7,40**	**83,4**	**9,9**	**8,4**	**8,7**	**45.919.426**	**100,1**	**337.972**	**32.630.324**	**3.198.654**
кр. над.	352.635	29.968.675	3.590.801	26.377.874		85,0	10,2	8,3	8,7	35.855.409	101,7	128.405	12.293.510	1.360.703
влад.	105.921	8.277.920	960.226	7.317.694		78,2	9,1	8,6	8,8	10.064.017	95,0	209.567	20.336.814	1.837.949

Froment d'hiver.								Озимый ячмень. Orge d'hiver.												
Остат. за посѣв. Produit net. Весь. Absolu.	Остат. за посѣв. Produit net. На 1 душу насел. об. пола. Par habitant.	На 1 десят. Par déciat. Собрано. Récolte.	На 1 десят. Par déciat. Посѣяно. Ensemencement.	Урожай самъ. Rendement à.	Вѣсъ четверти въ пудахъ. Poids d'une tchetv. en pouds.	Собрано соломы. Récolte de la paille. Всего. En général.	Собрано соломы. Récolte de la paille. На одну десят. Par déciatine.	Посѣвная площадь 1910 г. въ десят. Superficie emblavée en 1910, en déciatines.	Собрано. Récolte.	Посѣяно. Ensemencement.	Остат. за посѣв. Produit net. Весь. Absolu.	Остат. за посѣв. Produit net. На 1 душу насел. об. пола. Par habitant.	На 1 десят. Par déciat. Собрано. Récolte.	На 1 десят. Par déciat. Посѣяно. Ensemencement.	Урожай самъ. Rendement à.	Вѣсъ четверти въ пудахъ. Poids d'une tchetv. en pouds.	Собрано соломы. Récote de la paille. Всего. En général.	Собрано соломы. Récote de la paille. На одну десят. Par déciatine.	Населеніе къ 1910 г. (приблизительно). Population en 1910 (approximativement).
Пудовъ. Pouds.						Пудовъ. Pouds.		Пудовъ. Pouds.									Пудовъ. Pouds.		
16	17	18	19	20	21	22	23	24	25	26	27	28	29	30	31	32	33	34	35
348.505		71,7	9,6	7,5	8,9	374.320	66,7	—	—	—	—		—	—	—	—	—	—	
337.946		84,0	9,2	9,1	9,1	446.378	98,8	—	—	—	—		—	—	—	—	—	—	
686.451	0,91	**77,2**	**9,4**	**8,2**	**9,0**	**820.698**	**81,0**	—	—	—	—	—	—	—	—	—	—	—	752.500
838.941		92,8	11,0	8,4	9,3	1.053.291	102,7	—	—	—	—		—	—	—	—	—	—	
1.896.216		96,9	9,1	10,6	9,4	2.304.400	106,7	—	—	—	—		—	—	—	—	—	—	
2.735.157	7,57	**95.6**	**9,7**	**9.8**	**9,4**	**3.357.691**	**105,4**	—	—	—	—	—	—	—	—	—	—	—	361.200
695.426		100,1	11,0	9,1	9,3	862.453	110,5	—	—	—	—		—	—	—	—	—	—	
1.472.762		100,0	9,1	11,0	9,5	2.002.567	123,6	35	2.450	280	2.170		70,0	8,0	8,8	8,0	3.500	100,0	
2.168.188	5,47	**100.0**	**9,7**	**10,3**	**9,4**	**2.865.020**	**119,3**	**35**	**2.450**	**280**	**2.170**	0,01	**70,0**	**8,0**	**8,8**	**8,0**	**3.500**	**100,0**	396.400
1.777.858		111,2	10,5	10,6	9,2	2.129.193	120,6	—	—	—	—		—	—	—	—	—	—	
1.837.115		104,7	8,4	12,5	9,5	2.188.132	114,7	—	—	—	—		—	—	—	—	—	—	
3.614.973	10,49	**107,8**	**9,4**	**11,5**	**9,3**	**4.317.325**	**117,5**	—	—	—	—	—	—	—	—	—	—	—	344.700
945.699		96,4	10,7	9,0	9,1	1.231.506	111,6	—	—	—	—		—	—	—	—	—	—	
1.722.394		98,7	8,8	11,2	9,1	2.626.699	137,1	15	210	90	120		14,0	6,0	2,3	10,0	240	16,0	
2.668.093	7,95	**97,9**	**9,5**	**10,3**	**9,1**	**3.858.205**	**127,8**	**15**	**210**	**90**	**120**	0,00	**14,0**	**6,0**	**2,3**	**10,0**	**240**	**16,0**	335.800
889.715		109,3	11,4	9,6	9,8	1.205.978	132.7	—	—	—	—		—	—	—	—	—	—	
1.780.589		94,3	8,6	11 0	9,2	2.497.395	120,2	—	—	—	—		—	—	—	—	—	—	
2.670.304	10,23	**98,9**	**9,5**	**10 5**	**9,4**	**3.703.373**	**124,0**	—	—	—	—	—	—	—	—	—	—	—	260.900
166.838		52,0	9,1	5,7	9,6	255.896	65,8	—	—	—	—		—	—	—	—	—	—	
298.074		54,5	9,2	5,9	9,6	394.800	60,0	—	—	—	—		—	—	—	—	—	—	
464.912	1,12	**53,6**	**9,2**	**5,8**	**9,6**	**650.696**	**62,2**	—	—	—	—	—	—	—	—	—	—	—	416.300
924.180		95,6	11,2	8,5	9,4	1.377.510	125,8	—	—	—	—		—	—	—	—	—	—	
2.238.004		103,0	8,8	11,7	9,2	3.174.069	133,6	—	—	—	—		—	—	—	—	—	—	
3.162.184	10,35	**100,7**	**9,6**	**10,5**	**9,3**	**4.551.579**	**131,1**	—	—	—	—	—	—	—	—	—	—	—	305.400
1.220.649		102,1	11,0	9,3	9,7	1.693.634	126,4	—	—	—	—		—	—	—	—	—	—	
2.060.854		105,3	8,8	12,0	9,6	2.846.755	133,3	—	—	—	—		—	—	—	—	—	—	
3.281.503	10,98	**104,1**	**9.6**	**10,8**	**9,6**	**4.540.389**	**130,6**	—	—	—	—	—	—	—	—	—	—	—	298.900
2.013.625		100,7	10,5	9,6	9,1	2.395.365	107,3	—	—	—	—		—	—	—	—	—	—	
2.830.432		103,1	8,5	12,1	9,5	3.587.408	119,9	6	381	44	337		63,5	7,4	8,7	9,0	600	100,0	
4.844.057	11,89	**102,1**	**9,4**	**10.9**	**9,3**	**5.982.773**	**114,5**	**6**	**381**	**44**	**337**	0,00	**63,5**	**7,4**	**8,7**	**9,0**	**600**	**100,0**	407.300
667.624		78,2	10,2	7,7	8,9	968.055	98,6	—	—	—	—		—	—	—	—	—	—	
1.029.810		90,6	8,7	10,4	9,3	1.288.835	102,5	—	—	—	—		—	—	—	—	—	—	
1.697.434	4,35	**85,2**	**9,4**	**9,1**	**9,1**	**2.256.890**	**100,8**	—	—	—	—	—	—	—	—	—	—	—	390,000
443.745		76,8	9,3	8,3	8,9	516.716	78,6	—	—	—	—		—	—	—	—	—	—	
994.669		79,6	8,8	9,0	8,9	1.184.331	84,3	—	—	—	—		—	—	—	—	—	—	
1.438.414	5,02	**78,7**	**9,0**	**8,8**	**8,9**	**1.701.047**	**82,5**	—	—	—	—	—	—	—	—	—	—	—	286.600
29431670	**6,46**	**96,5**	**9,5**	**10,2**	**9,3**	**38.605.686**	**114,2**	**56**	**3.041**	**414**	**2.627**	**0,00**	**54,3**	**7,4**	**7,3**	**8,2**	**4.340**	**77,5**	**4.556.000**
10932805		95,7	10,6	9,0	9,3	14.063.917	109,5	—	—	—	—		—	—	—	—	—	—	
18498865		97,0	8,8	11,1	9,3	24.541.769	117,1	56	3.041	414	2.627		54,3	7,4	7,3	8,2	4.340	77,5	

УѢЗДЫ. DISTRICTS.	Озимая рожь Seigle d'hiver.											Озимая пшеница. Froment d'hiver.									
	Посѣвная площадь 1910 г. въ десят. Superficie emblavée en 1910, en déciatines.	Собрано. Récolte.	Посѣяно. Ensemencement.	Остат. за посѣв. Produit net. Всѣ. Absolu.	Остат. за посѣв. Produit net. На 1 душу насел. об. пола. Par habitant.	На 1 десят. Par déciat. Собрано. Récolte.	На 1 десят. Par déciat. Посѣяно. Ensemencement.	Урожай самъ. Rendement à.	Всѣ четверти въ пудахъ. Poids d'une tchetv. en pouds.	Собрано соломы. Récolte de la paille. Всего. En général.	Собрано соломы. Récolte de la paille. На одну десят. Par déciatine.	Посѣвная площадь 1910 г. въ десят. Superficie emblavée en 1910, en déciatines.	Собрано. Récolte.	Посѣяно. Ensemencement.	Остат. за посѣв. Produit net. Всѣ. Absolu.	Остат. за посѣв. Produit net. На 1 душу насел. об. пола. Par habitant.	На 1 десят. Par déciat. Собрано. Récolte.	На 1 десят. Par déciat. Посѣяно. Ensemencement.	Урожай самъ. Rendement à.	Всѣ четверти въ пудахъ. Poids d'une tchetv. en pouds.	Собрано соломы. Récolte de la paille. Всего. En général.	Собрано соломы. Récolte de la paille. На одну десят. Par déciatine.
	Пудовъ. Pouds.											Пудовъ. Pouds.									
1	2	3	4	5	6	7	8	9	10	11	12	13	14	15	16	17	18	19	20	21	22	23
ЛЮБЛИНСКАЯ.																						
1. Люблинскій. кр. над.	14.431	913.482	163.070	750.412		63,3	11,3	5,6	9,2	1.858.712	128,8	3.720	292.020	42.780	249.240		78,5	11,5	6,8	9,6	545.352	146.6
влад.	13.731	1.128.688	152.414	976.274		82,2	11,3	7,4	9,2	2.306.392	163,6	10.486	1.003.400	119.540	883.860		95,7	11,4	8,4	9,6	1.772.134	169,0
въ уѣздѣ	**28.162**	**2.042.170**	**315.484**	**1.726.686**	8,22	**72,5**	**11,2**	**6,5**	**9,2**	**4.165.104**	**147,9**	**14.206**	**1.295.420**	**162.320**	**1.133.100**	5,39	**91,2**	**11,4**	**8.0**	**9,6**	**2.317.486**	**163,1**
2. Бѣлгорайскій. кр. над.	16.010	1.029.443	180.913	848.530		64,3	11,3	5,7	9,2	1.991.644	124,4	3.284	221.670	38.751	182.919		67,5	11,8	5,7	9,7	478.807	145,8
влад.	1.792	133.683	19.533	114.150		74,6	10,9	6,8	9,2	222.208	124,0	817	62.827	8.987	53.840		76,9	11,0	6.9	9,6	104.903	128,4
въ уѣздѣ	**17.802**	**1.163 126**	**200.446**	**962.680**	7,89	**65,3**	**11,3**	**5,8**	**9,2**	**2.213.852**	**124,3**	**4.101**	**284.497**	**47.738**	**236.759**	1,94	**69,4**	**11,6**	**6.0**	**9,7**	**583.710**	**142,3**
3. Грубешовскій. кр. над.	9.863	925.149	107.507	817.642		93,8	10,9	8,6	9,2	1.341.368	136,0	6.960	674.424	79.344	595.080		96,9	11,4	8,5	9,6	960.480	138,0
влад.	5.127	471.684	55.884	415.800		92,0	10,9	8,4	9,2	840.828	164,0	9.034	867.264	102.988	764.276		96,0	11,4	8,4	9,6	1.409.304	156,0
въ уѣздѣ	**14.990**	**1.396.833**	**163.391**	**1.233.442**	8,75	**93,2**	**10,9**	**8,5**	**9,2**	**2.182.196**	**145,6**	**15.994**	**1.541.688**	**182.332**	**1.359.356**	9,65	**96,4**	**11,4**	**8,5**	**9,6**	**2.369.784**	**148,2**
4. Замостскій. кр. над.	12.644	926.805	139.084	787.721		73,3	11,0	6,7	9,2	1.772.689	140.2	5.570	471.779	66.283	405.496		84,7	11,9	7,1	9.7	816.562	146,6
влад.	4.230	321.057	46.953	274.104		75,9	11,1	6,8	9,2	630.116	149,2	5.416	472.817	64.992	407.825		87,3	12,0	7,3	9,6	829.731	153,2
въ уѣздѣ	**16.874**	**1.247.862**	**186.037**	**1.061.825**	7,03	**73,9**	**11,0**	**6,7**	**9,2**	**2.402.805**	**142,4**	**10.986**	**944.596**	**131.275**	**813.321**	5,38	**86,0**	**11,9**	**7,2**	**9,6**	**1.646.293**	**149,8**
5. Красноставскій. кр. над.	11.512	815.050	128.934	686.116		70 8	11,2	6,3	9,2	1.927.109	167,4	5.022	426.368	60.264	366.104		84,9	12,0	7,1	9,6	944.136	188,0
влад.	6.431	498.403	72.027	426.376		77,5	11,2	6,9	9,2	1.022.529	159,0	7.968	694.810	90.833	603.975		87,2	11,4	7,6	9.6	1.200.378	163.2
въ уѣздѣ	**17.943**	**1 313.453**	**200.961**	**1.112,492**	8,56	**73,2**	**11,2**	**6,5**	**9,2**	**2.949.638**	**164,4**	**12.990**	**1.121.178**	**151.099**	**970.079**	7,48	**86,3**	**11,6**	**7,4**	**9,6**	**2.144.514**	**165,0**
6. Любартовскій. кр. над.	13.864	621.494	152.504	468.990		44,9	11,0	4,1	9,4	1.404.423	101,3	470	32.571	5.358	27.213		69,3	11,4	6,1	9,8	61.382	130,6
влад.	11.800	673.780	133.340	540.440		57,1	11,3	5,1	9,2	1.395.940	118,3	2.919	236.439	33.569	202.870		81,0	11,5	7,0	9,7	358.745	122,9
въ уѣздѣ	**25.664**	**1.295.274**	**285.844**	**1.009.430**	8,86	**50,5**	**11,1**	**4,5**	**9,3**	**2.800.363**	**109,1**	**3.389**	**269.010**	**38.927**	**230.083**	2,02	**79,4**	**11,5**	**6,9**	**9,7**	**420.127**	**124,0**
7. Ново-Александ. кр. над.	16.455	786.549	195.815	590.734		47,8	11,9	4,0	9,2	1.908.780	116.0	1.480	89.540	18.500	71.040		60,5	12,5	4,8	9,6	183.520	124,0
влад.	4.977	352.372	54.747	297.625		70,8	11,0	6,4	9,2	885 906	178,0	1.297	123.215	14.916	108.299		95.0	11,5	8,3	9,6	254.212	196,0
въ уѣздѣ	**21.432**	**1.138.921**	**250.562**	**888.359**	4,68	**53,1**	**11,7**	**4,5**	**9,2**	**2.794.686**	**138,5**	**2.777**	**212.755**	**33.416**	**179.339**	0,94	**76,6**	**12,0**	**6,4**	**9,6**	**437.732**	**157,6**
8. Томашевскій. кр. над.	8.515	618.189	92.814	525.375		72,6	10,9	6,7	9,2	1.106.653	130,2	3.976	289.453	45.300	244.147		72,8	11,4	6,4	9,6	609.123	153,2
влад.	5.228	446.994	57.508	389.486		85,5	11,0	7,8	9,2	858.950	164,3	5.878	539.600	67.009	472.591		91,8	11,4	8,0	9,6	925.685	157,5
въ уѣздѣ	**13.743**	**1.065.183**	**150.322**	**914.861**	7,40	**77,5**	**10,9**	**7,1**	**9,2**	**1.965.603**	**143,0**	**9.854**	**829.053**	**112.315**	**716.738**	5,80	**84,1**	**11,4**	**7,4**	**9,6**	**1.534.808**	**155,8**
9. Холмскій. кр. над.	15.417	1.113.107	169.587	943.520		72,2	11,0	6,6	9,4	2.620.890	170,0	4.692	393.190	53.489	339.701		83,8	11,4	7,4	9,7	844.560	180,0
влад.	13.292	1.062.091	147.541	914 490		79,9	11,1	7,2	9,2	2.498.896	188,0	10.921	976.337	125.592	850.745		89,4	11,5	7,8	9,5	2.227.884	204,0
въ уѣздѣ	**28.709**	**2.175.138**	**317.128**	**1.858.010**	10,26	**75,8**	**11,0**	**6,9**	**9,3**	**5.119.786**	**178,3**	**15.613**	**1.369.527**	**179.081**	**1.190.446**	6,57	**87,7**	**11,5**	**7,6**	**9.5**	**3.072.444**	**196,1**
10. Яновскій. кр. над.	14.622	780.815	175.460	605.355		53,4	12,0	3,5	9,2	1.924.255	131,6	2.021	126.415	24.656	101.759		62,6	12,2	5,1	9,5	318.712	157,7
влад.	7.241	501 077	82.547	418.530		69,2	11,4	6,1	9,2	1.316.414	181,8	2.885	244.648	34.332	210.316		84,8	11,9	7,1	9,6	549.016	190,3
въ уѣздѣ	**21 863**	**1.281.892**	**258.007**	**1.023.885**	7,02	**58,6**	**11,8**	**4,9**	**9,2**	**3.240.669**	**148,2**	**4.906**	**371.063**	**58.988**	**312.075**	2,14	**75,6**	**12,0**	**6,3**	**9,6**	**867.728**	**176,9**
Въ губерніи	**207.182**	**14.119.852**	**2.328.182**	**11.791.670**	**7,82**	**68,2**	**11,2**	**6,1**	**9,2**	**29.834.702**	**144,0**	**94.816**	**8.238.787**	**1.097.491**	**7.141.296**	**4,73**	**86,9**	**11,6**	**7,6**	**9,6**	**15.394.626**	**162,4**
кр. над.	133.333	8.530.083	1.505.688	7.024.395		64,0	11,2	5,7	9,2	17.856.523	133,9	37.195	3.017.430	434.731	2.582.699		81,1	11,7	6,9	9,6	5.762.634	154.9
влад.	73.849	5.589.769	822.494	4.767.275		75,6	11,1	6,8	9,2	11.978.179	162,2	57.621	5.221.357	662.760	4.558.597		90,6	11,5	7,9	9,6	9.631.992	167,2
СЕМИРѢЧЕНСКАЯ ОБЛ.																						
1. Вѣрненскій. кр. над.	535	32.047	5.190	26.857		59,9	9,7	6,2	9,0	20.865	39,0	2.827	145.025	28.270	116.755		51,3	10,0	5,1	8,8	74.350	26,3
влад.	—	—	—	—		—	—	—	—	—	—	40	1.772	332	1.440		44,3	8,3	5,3	8,9	1.428	35,7
въ уѣздѣ	**535**	**32.047**	**5.190**	**26.857**	0,10	**59,9**	**9,7**	**6,2**	**9,0**	**20.865**	**39,0**	**2.867**	**146.797**	**28.602**	**118.195**	0,44	**51,2**	**10,0**	**5,1**	**8,8**	**75.778**	**26,4**
2. Джаркентскій. кр. над.	9	449	77	372		49,9	8,5	5,8	8,6	378	42,0	31	1.373	257	1.116		44,3	8,3	5,3	8,9	1.107	35,7
влад.	—	—	—	—		—	—	—	—	—	—	—	—	—	—		—	—	—	—	—	—
въ уѣздѣ	**9**	**449**	**77**	**372**	0,00	**49,9**	**8,5**	**5,8**	**8.6**	**378**	**42,0**	**31**	**1.373**	**257**	**1.116**	0,01	**44,3**	**8,3**	**5,3**	**8,9**	**1.107**	**35,7**
3. Копальскій. кр. над.	30	720	270	450		24,0	9,0	2,7	8,0	1.200	40,0	—	—	—	—		—	—	—	—	—	—
влад.	—	—	—	—		—	—	—	—	—	—	—	—	—	—		—	—	—	—	—	—
въ уѣздѣ	**30**	**720**	**270**	**450**	0,00	**24,0**	**9,0**	**2,7**	**8,0**	**1.200**	**40,0**	—	—	—	—		—	—	—	—	—	—
4. Лепсинскій. кр. над.	66	2.204	528	1.676		33,4	8,0	4,2	8,3	2.330	35,3	50	1.250	325	925		25,0	6,5	3,8	10,0	2.240	44,8
влад.	12	420	96	324		35,0	8,0	4,4	8,0	1.440	120,0	5	222	42	180		44,3	8,3	5,3	8,9	179	35,7
въ уѣздѣ	**78**	**2.624**	**624**	**2.000**	0,01	**33,6**	**8,0**	**4,2**	**8,2**	**3.770**	**48,3**	**55**	**1.472**	**367**	**1.105**	0,01	**26,8**	**6,7**	**4,0**	**9,8**	**2.419**	**44,0**
5. Пишпекскій. кр. над.	404	20.766	3.070	17.696		51,4	7,6	6,8	9,0	9.898	24,5	678	37.290	5.763	31.527		55,0	8,5	6,5	8,6	31.459	46,4
влад.	—	—	—	—		—	—	—	—	—	—	—	—	—	—		—	—	—	—	—	—
въ уѣздѣ	**404**	**20.766**	**3.070**	**17.696**	0,08	**51,4**	**7,6**	**6,8**	**9.0**	**9.898**	**24,5**	**678**	**37.290**	**5.768**	**31.527**	0,15	**55,0**	**8.5**	**6,5**	**8,6**	**31.459**	**46,4**
6. Пржевальскій. кр. над.	36	2.916	302	2.614		81,0	8,4	9,7	8,5	2.592	72,0	872	40.112	7.150	32 962		46,0	8,2	5,6	8,0	22.062	25,3
влад.	30	2.430	252	2.178		81,0	8,4	9,6	8,5	2.160	72,0	450	19.935	3.735	16.200		44.3	8,3	5,3	8,9	16.065	35,7
въ уѣздѣ	**66**	**5.346**	**554**	**4.792**	0,02	**81,0**	**8.4**	**9,6**	**8,5**	**4.752**	**72,0**	**1.322**	**60.047**	**10.885**	**49.162**	0,25	**45,4**	**8,2**	**5,5**	**8,3**	**38.127**	**28,8**
Въ области	**1.122**	**61.952**	**9.785**	**52.167**	**0,04**	**55,2**	**8,7**	**6,3**	**8,9**	**40,863**	**36,4**	**4.953**	**246.979**	**45.874**	**201.105**	**0,17**	**49,9**	**9,3**	**5,4**	**8,6**	**148.890**	**30,1**
кр. над.	1.080	59.102	9.437	49.665		54,7	8,7	6,3	8,9	37.263	34.5	4.458	225.050	41.765	183.285		50,5	9,4	5,4	8,6	131.218	29,4
влад.	42	2.850	348	2.502		67,9	8,3	8,2	8,4	3.600	85,7	495	21.929	4.109	17.820		44,3	8,3	5,3	8,9	17.672	35,7

УѢЗДЫ. DISTRICTS.	Озимый ячмень. Orge d'hiver.											Населеніе къ 1910 г. (приблизительно). Population en 1910 (approximativement).
	Посѣвная площадь 1910 г. въ десят. Superficie emblavée en 1910, en déciatines.	Собрано. Récolte.	Посѣяно. Ensemencement.	Остат. за посѣв. Produit net. Всѣ. Absolu.	Остат. за посѣв. Produit net. На 1 душу насел. об. пола. Par habitant.	На 1 десят. Par déciat. Собрано. Récolte.	На 1 десят. Par déciat. Посѣяно. Ensemencement.	Урожай самъ. Rendement à.	Всѣ четверти въ пудахъ. Poids d'une tchetv. en pouds.	Собрано соломы. Récote de la paille. Всего. En général.	Собрано соломы. Récote de la paille. На одну десят. Par déciatine.	
	Пудовъ. Pouds.											
1	24	25	26	27	28	29	30	31	32	33	34	35
ЛЮБЛИНСКАЯ.												
1. Люблинскій. кр. над.	—	—	—	—		—	—	—	—	—	—	
влад.	—	—	—	—		—	—	—	—	—	—	
въ уѣздѣ	—	—	—	—		—	—	—	—	—	—	
2. Бѣлгорайскій. кр. над.	—	—	—	—		—	—	—	—	—	—	210.000
влад.	—	—	—	—		—	—	—	—	—	—	
въ уѣздѣ	—	—	—	—		—	—	—	—	—	—	
3. Грубешовскій. кр. над.	—	—	—	—		—	—	—	—	—	—	122.000
влад.	—	—	—	—		—	—	—	—	—	—	
въ уѣздѣ	—	—	—	—		—	—	—	—	—	—	
4. Замостскій. кр. над.	—	—	—	—		—	—	—	—	—	—	140.900
влад.	—	—	—	—		—	—	—	—	—	—	
въ уѣздѣ	—	—	—	—		—	—	—	—	—	—	
5. Красноставскій. кр. над.	—	—	—	—		—	—	—	—	—	—	151.000
влад.	—	—	—	—		—	—	—	—	—	—	
въ уѣздѣ	—	—	—	—		—	—	—	—	—	—	
6. Любартовскій. кр. над.	—	—	—	—		—	—	—	—	—	—	130.000
влад.	—	—	—	—		—	—	—	—	—	—	
въ уѣздѣ	—	—	—	—		—	—	—	—	—	—	
7. Ново-Александ. кр. над.	—	—	—	—		—	—	—	—	—	—	113.900
влад.	—	—	—	—		—	—	—	—	—	—	
въ уѣздѣ	—	—	—	—		—	—	—	—	—	—	
8. Томашевскій. кр. над.	—	—	—	—		—	—	—	—	—	—	189.900
влад.	—	—	—	—		—	—	—	—	—	—	
въ уѣздѣ	—	—	—	—		—	—	—	—	—	—	
9. Холмскій. кр. над.	—	—	—	—		—	—	—	—	—	—	123.500
влад.	—	—	—	—		—	—	—	—	—	—	
въ уѣздѣ	—	—	—	—		—	—	—	—	—	—	
10. Яновскій. кр. над.	—	—	—	—		—	—	—	—	—	—	181.200
влад.	—	—	—	—		—	—	—	—	—	—	
въ уѣздѣ	—	—	—	—		—	—	—	—	—	—	
Въ губерніи	—	—	—	—		—	—	—	—	—	—	145.900
кр. над.	—	—	—	—		—	—	—	—	—	—	**1.508.300**
влад.	—	—	—	—		—	—	—	—	—	—	
СЕМИРѢЧЕНСКАЯ ОБЛ.												
1. Вѣрненскій. кр. над.	3	101	32	69		33,5	10,7	3,2	8,0	76	25,3	
влад.	—	—	—	—		—	—	—	—	—	—	
въ уѣздѣ	3	101	32	69	0,00	**33,5**	**10,7**	**3,2**	**8,0**	**76**	**25,3**	266.600
2. Джаркентскій. кр. над.	—	—	—	—		—	—	—	—	—	—	
влад.	—	—	—	—		—	—	—	—	—	—	
въ уѣздѣ	—	—	—	—		—	—	—	—	—	—	156.200
3. Копальскій. кр. над.	—	—	—	—		—	—	—	—	—	—	
влад.	—	—	—	—		—	—	—	—	—	—	
въ уѣздѣ	—	—	—	—		—	—	—	—	—	—	177.600
4. Лепсинскій. кр. над.	—	—	—	—		—	—	—	—	—	—	
влад.	—	—	—	—		—	—	—	—	—	—	
въ уѣздѣ	—	—	—	—		—	—	—	—	—	—	176.600
5. Пишпекскій. кр. над.	—	—	—	—		—	—	—	—	—	—	
влад.	—	—	—	—		—	—	—	—	—	—	
въ уѣздѣ	—	—	—	—		—	—	—	—	—	—	212.100
6. Пржевальскій. кр. над.	—	—	—	—		—	—	—	—	—	—	
влад.	—	—	—	—		—	—	—	—	—	—	
въ уѣздѣ	—	—	—	—		—	—	—	—	—	—	199.100
Въ области	3	101	32	69	0,00	**33,5**	**10,7**	**3,2**	**8,0**	**76**	**25,3**	**1.188.200**
кр. над.	3	101	32	69		33,5	10,7	3,2	8,0	76	25,3	
влад.	—	—	—	—		—	—	—	—	—	—	

УѢЗДЫ. DISTRICTS.	Озимая рожь. Seigle d'hiver.										Озимая пшеница. Froment d'hiver.								Озимый ячмень. Orge d'hiver.											
	Посѣянная площадь 1910 г. въ десят. Superficie ensemencée en 1910, en déciatines.	Собрано. Récolte.	Посѣяно. Ensemencement.	Остат. за посѣв. Produit net. Весь. Absolu.	Остат. за посѣв. Produit net. На 1 душу насел. об. пола. Par habitant.	На 1 десят. Par déciat. Собрано. Récolte.	На 1 десят. Par déciat. Посѣяно. Ensemencement.	Урожай самъ. Rendement à.	Вѣсъ четверти въ пудахъ. Poids d'une tchetv. en pouds.	Собрано соломы. Récolte de la paille. Всего. En général.	Собрано соломы. Récolte de la paille. На одну десят. Par déciatine.	Посѣянная площадь 1910 г. въ десят. Superficie ensemencée en 1910, en déciatines.	Собрано. Récolte.	Посѣяно. Ensemencement.	Остат. за посѣв. Produit net. Весь. Absolu.	Остат. за посѣв. Produit net. На 1 душу насел. об. пола. Par habitant.	На 1 десят. Par déciat. Собрано. Récolte.	На 1 десят. Par déciat. Посѣяно. Ensemencement.	Урожай самъ. Rendement à.	Вѣсъ четверти въ пудахъ. Poids d'une tchetv. en pouds.	Собрано соломы. Récolte de la paille. Всего. En général.	Собрано соломы. Récolte de la paille. На одну десят. Par déciatine	Населеніе къ 1910 г. (приблизительно). Population en 1910 (approximativement).
	Пудовъ. Pouds.										Пудовъ. Pouds.								Пудовъ. Pouds.											
1	2	3	4	5	6	7	8	9	10	11	12	13	14	15	16	17	18	19	20	21	22	23	24	25	26	27	28	29	30	31	32	33	34	35
ПЕТРОКОВСКАЯ.																																		
1. Петроковскій. кр. над.	24.627	1.420.978	273.360	1.147.618		57,7	11,1	5,2	9,3	3.551.203	144,2	1.527	65.966	18.62	47.337		43,2	12,2	3,5	9,4	182.629	119,6	—	—	—	—	—	—	—	—	—	—	—	
влад.	14.566	994.858	161.683	833.175		68,3	11,1	6,2	9,1	2.569.442	176,4	2.867	190.656	33.21	157.399		66,5	11,6	5,7	9,5	458.147	159,8	—	—	—	—	—	—	—	—	—	—	—	
въ уѣздѣ	**39.193**	**2.415.836**	**435.043**	**1.980.793**	10,13	**61,6**	**11,1**	**5,6**	**9,2**	**6.120.645**	**156,2**	**4.394**	**256.622**	**51.88**	**204.736**	1,05	**58,4**	**11,8**	**4,9**	**9,5**	**640.776**	**145,8**	—	—	—	—	—	—	—	—	—	—	—	195.500
2. Бендинскій. кр. над.	16.265	891.322	216.325	674.997		54,8	13,3	4,1	9,2	1.998.969	122,9	2.320	115.072	31.53	83.520		49,6	13,6	3,6	9,7	278.864	120,2	—	—	—	—	—	—	—	—	—	—	—	
влад.	4.157	250.667	50.300	200.367		60,3	12,1	5,0	9,2	565.352	136,0	821	49.014	10.85	38.177		59,7	13,2	4,5	9,7	119.538	145,6	—	—	—	—	—	—	—	—	—	—	—	
въ уѣздѣ	**20.422**	**1.141.989**	**266.625**	**875.364**	2,12	**55,9**	**13,1**	**4,3**	**9,2**	**2.564.321**	**125,6**	**3.141**	**164.086**	**42.38**	**121.697**	0,33	**52,2**	**13,5**	**3,9**	**9,7**	**398.402**	**126,8**	—	—	—	—	—	—	—	—	—	—	—	365.700
3. Брезинскій. кр. над.	15.721	856.795	180.792	676.003		54,5	11,5	4,7	9,4	1.792.194	114,0	668	42.151	7.88	34.269		63,1	11,8	5,3	9,7	80.694	120,8	—	—	—	—	—	—	—	—	—	—	—	
влад.	10.824	697.066	122.311	574.755		64,4	11,3	5,7	9,2	1.688.544	156,0	1.092	80.480	12.66	67.813		73,7	11,6	6,4	9,7	164.892	151,0	—	—	—	—	—	—	—	—	—	—	—	
въ уѣздѣ	**26.545**	**1.553.861**	**303.103**	**1.250.758**	8,95	**58,5**	**11,4**	**5,1**	**9,3**	**3.480.738**	**131,1**	**1.760**	**122.631**	**20.54**	**102.082**	0,73	**69,7**	**11,7**	**6,0**	**9,7**	**245.586**	**139,5**	—	—	—	—	—	—	—	—	—	—	—	139.800
4. Ласскій. кр. над.	20.573	1.376.334	246.876	1.129.458		66,9	12,0	5,6	9,3	3.098.294	150,6	1.444	127.072	17.61	109.455		88,0	12,2	7,2	9,9	217.178	150,4	—	—	—	—	—	—	—	—	—	—	—	
влад.	22.216	1.777.280	242.154	1.535.126		80,0	10,9	7,3	9,9	3.803.379	171,2	6.518	617.255	74.30	542.950		94,7	11,4	8,3	9,7	1.085.899	166,6	—	—	—	—	—	—	—	—	—	—	—	
въ уѣздѣ	**42.789**	**3.153.614**	**489.030**	**2.664.584**	16,48	**73,7**	**11,4**	**6,4**	**9,3**	**6.901.673**	**161,3**	**7.962**	**744.327**	**91.92**	**652.405**	4,03	**93,5**	**11,5**	**8,1**	**9,7**	**1.303.077**	**163,7**	—	—	—	—	—	—	—	—	—	—	—	161.700
5. Лодзинскій. кр. над.	18.257	1.208.613	211.781	996.832		66,2	11,6	5,7	9,5	2.712.990	148,6	653	55.766	7.44	48.322		85,4	11,4	7,5	10,0	105.002	160,8	—	—	—	—	—	—	—	—	—	—	—	
влад.	8.580	675.246	95.238	580.008		78,7	11,1	7,1	9,3	1.362.504	158,8	716	64.583	8.16	56.421		90,2	11,4	7,9	9,4	119.142	166,4	—	—	—	—	—	—	—	—	—	—	—	
въ уѣздѣ	**26.837**	**1.883.859**	**307.019**	**1.576.840**	2,71	**70,2**	**11,4**	**6,1**	**9,4**	**4.075.494**	**151,9**	**1.369**	**120.349**	**15.68**	**104.743**	0,18	**87,9**	**11,4**	**7,7**	**9,6**	**224.144**	**163,7**	—	—	—	—	—	—	—	—	—	—	—	582.600
6. Новорадомскій. кр. над.	15.881	959.212	200.101	759.111		60.4	12,6	4,8	9,2	2.094.704	131,9	2.033	150.645	25.61	125.029		74,1	12,6	5,9	9,6	298.444	146,8	3	266	31	235		88,8	10,4	8,6	8,0	405	135,0	
влад.	13.490	1.029.287	149.739	879.548		76,3	11,1	6,9	9,1	1.776.633	131,7	4.100	163.260	48.79	314.470		88,6	11,9	7,4	9,6	605.160	147,6	56	3.730	532	3.198		66,6	9,5	7,0	8,0	2.688	48,0	
въ уѣздѣ	**29.371**	**1.988.499**	**349.840**	**1.638.659**	9,56	**67,7**	**11,9**	**5,7**	**9,2**	**3.871.337**	**131,8**	**6.133**	**513.905**	**74.48**	**439.499**	2,56	**83,8**	**12,1**	**7,0**	**9,6**	**903.604**	**147,3**	**59**	**3.996**	**563**	**3.433**	0,02	**67,7**	**9,5**	**7,1**	**8,0**	**3.093**	**52,4**	171.400
7. Равскій. кр. над.	13.975	804.960	157.918	647.042		57,6	11,3	5,1	9,3	1.505.108	107,7	448	34.765	5.10	29.658		77,6	11,4	6,8	9,6	62.003	138,4	—	—	—	—		—	—	—	—	—	—	
влад.	15.462	1.048.324	170.082	878.242		67,8	11,0	6,2	9,2	2.110.563	136,5	1.905	172.022	21.90	150.114		90,3	11,5	7,9	9,6	322.326	169,2	—	—	—	—		—	—	—	—	—	—	
въ уѣздѣ	**29.437**	**1.853.284**	**328.000**	**1.525.284**	16,35	**63,0**	**11,1**	**5,7**	**9,2**	**3.615.671**	**122,8**	**2.353**	**206.787**	**27.03**	**179.772**	1,93	**87,9**	**11,5**	**7,7**	**9,6**	**384.329**	**163,3**	—	—	—	—	—	—	—	—	—	—	—	93.300
8. Ченстоховскій. кр. над.	19.400	1.061.180	201.760	859.420		54,7	10,4	5,3	9,5	2.401.720	123,8	704	50.970	7.91	43.015		72,4	11,3	6,4	9,8	91.379	129,8	—	—	—	—		—	—	—	—	—	—	
влад.	8.714	547.239	86.269	460.970		62,8	9,9	6,3	9,3	982.068	112.7	1.385	104.291	16.00	88.225		75,3	11,6	6,5	9,8	174.095	125,7	—	—	—	—		—	—	—	—	—	—	
въ уѣздѣ	**28.114**	**1.608.419**	**288.029**	**1.320.390**	5,91	**57,2**	**10,2**	**5,6**	**9,4**	**3.383.788**	**120,4**	**2.089**	**155.261**	**24.00**	**131.240**	0,59	**74,3**	**11,5**	**6,5**	**9,8**	**265.474**	**127,1**	—	—	—	—		—	—	—	—	—	—	223.400
Въ губерніи	**242.708**	**15.599.361**	**2.766.689**	**12.832.672**	6,64	**64,3**	**11,4**	**5,6**	**9,3**	**34.013.667**	**140,1**	**29.201**	**2.283.968**	**347.78**	**1.936.174**	1,00	**78,2**	**11,9**	**6,6**	**9,7**	**4.365.392**	**149,5**	**59**	**3.996**	**563**	**3.433**	**0,00**	**67,7**	**9,5**	**7,1**	**8,0**	**3.093**	**52,4**	**1.933.400**
кр. над.	144.699	8.579.394	1.688.913	6.890.481		59,3	11,7	5,1	9,4	19.155.182	132,4	9.797	642.407	121.80	520.605		65,6	12,4	5,3	9,7	1.316.193	134,3	3	266	31	235		88,8	10,4	8,6	8,0	405	135,0	
влад.	98.009	7.019.967	1.077.776	5.942.191		71,6	11,0	6,5	9,2	14.858.485	151,6	19.404	1.641.561	225.98	1.415.569		84,6	11,6	7,4	9,7	3.049.199	157,1	56	3.730	532	3.198		66,6	9,5	7,0	8,0	2.688	48,0	
ОЛОНЕЦКАЯ.																																		
1. Петрозаводскій. кр. над.	8.649	384.881	79.571	305.310		44,5	9,2	4,8	8,9	798.303	92,3	—	—	—	—		—	—	—	—	—	—	—	—	—	—		—	—	—	—	—	—	
влад.	129	7.508	1.097	6.411		58,2	8,5	6,8	8,8	11.339	87,9	—	—	—	—	—	—	—	—	—	—	—	—	—	—	—		—	—	—	—	—	—	
въ уѣздѣ	**8.778**	**392.389**	**80.668**	**311.721**	3,13	**44,7**	**9,2**	**4,9**	**8,9**	**809.642**	**92,2**	—	—	—	—	—	—	—	—	—	—	—	—	—	—	—		—	—	—	—	—	—	99.700
2. Вытегорскій. кр. над.	9.356	379.854	85.140	294.714		40,6	9,1	4,5	8,8	655.856	70,1	—	—	—	—		—	—	—	—	—	—	—	—	—	—		—	—	—	—	—	—	
влад.	395	16.669	3.516	13.153		42,2	8,9	4,7	8,6	25.399	64,3	—	—	—	—	—	—	—	—	—	—	—	—	—	—	—		—	—	—	—	—	—	
въ уѣздѣ	**9.751**	**396.523**	**88.656**	**307.867**	4,79	**40,7**	**9,1**	**4,5**	**8,8**	**681.255**	**69,9**	—	—	—	—	—	—	—	—	—	—	—	—	—	—	—		—	—	—	—	—	—	64.300
3. Каргопольскій. кр. над.	12.666	692.830	113.994	578.836		54,7	9,0	6,1	9,6	1.156.406	91,3	—	—	—	—		—	—	—	—	—	—	—	—	—	—		—	—	—	—	—	—	
влад.	265	13.674	2.359	11.315		51,6	8,9	5,8	9,5	22.552	85,1	—	—	—	—	—	—	—	—	—	—	—	—	—	—	—		—	—	—	—	—	—	
въ уѣздѣ	**12.931**	**706.504**	**116.353**	**590.151**	6,21	**54,6**	**9,0**	**6,1**	**9,6**	**1.178.958**	**91,2**	—	—	—	—	—	—	—	—	—	—	—	—	—	—	—		—	—	—	—	—	—	95.100
4. Лодейнопольскій. кр. над.	6.308	239.704	49.833	189.871		38,0	7,9	4,8	8,0	539.334	85,5																							
влад.	272	11.179	2.448	8.731		41,1	9,0	4,6	9,0	25.758	94,7		1	68		60	67,5	8,0	8,4	10,0	160	160,0	—	—	—	—		—	—	—	—	—	—	
въ уѣздѣ	**6.580**	**250.883**	**52.281**	**198.602**	3,41	**38,1**	**7,9**	**4,8**	**8,0**	**565.092**	**85,9**		**1**	**68**		**60**	**67.5**	**8,0**	**8,4**	**10,0**	**160**	**160,0**	—	—	—	—		—	—	—	—	—	—	58.200
5. Олонецкій. кр. над.	6.949	293.943	64.626	229.317		42,3	9,3	4,5	9,0	583.716	84,0	—	—	—	—		—	—	—	—	—	—	—	—	—	—		—	—	—	—	—	—	
влад.	124	6.411	1.054	5.357		51,7	8,5	6,1	9,0	10.478	84,5	—	—	—	—	—	—	—	—	—	—	—	—	—	—	—		—	—	—	—	—	—	
въ уѣздѣ	**7.073**	**300.354**	**65.680**	**234.674**	5,04	**42,5**	**9,3**	**4,6**	**9,0**	**594.194**	**84.0**	—	—	—	—	—	—	—	—	—	—	—	—	—	—	—		—	—	—	—	—	—	46.600
6. Повѣнецкій. кр. над.	2.903	146.021	24.385	121.636		50,3	8,4	6,0	9,0	258.948	89,2	—	—	—	—	—	—	—	—	—	—	—	—	—	—	—		—	—	—	—	—	—	
влад.	56	2.699	526	2.173		48,2	9,4	5,1	8,9	5.807	103,7	—	—	—	—	—	—	—	—	—	—	—	—	—	—	—		—	—	—	—	—	—	
въ уѣздѣ	**2.959**	**148.720**	**24.911**	**123.809**	3,46	**50,3**	**8,4**	**6,0**	**9,0**	**264.755**	**89,5**	—	—	—	—	—	—	—	—	—	—	—	—	—	—	—		—	—	—	—	—	—	35.800
7. Пудожскій. кр. над.	5.703	217.855	44.483	173.372		38,2	7,8	4,9	9,3	376.398	66,0	—	—	—	—	—	—	—	—	—	—	—	—	—	—	—		—	—	—	—	—	—	
влад.	83	4.424	614	3.810		53,3	7,4	7,2	8,8	8.383	101,0	—	—	—	—	—	—	—	—	—	—	—	—	—	—	—		—	—	—	—	—	—	
въ уѣздѣ.	**5.786**	**222.279**	**45.097**	**177.182**	4,05	**38,4**	**7,8**	**4,9**	**9,3**	**384.781**	**66,5**	—	—	—	—	—	—	—	—	—	—	—	—	—	—	—		—	—	—	—	—	—	43.700
Въ губерніи.	**53.858**	**2.417.652**	**473.646**	**1.944.006**	4,38	**44,9**	**8,8**	**5,1**	**9,0**	**4.478.677**	**83,2**		**1**	**68**		**60**	**67,5**	**8,0**	**8,4**	**10,0**	**160**	**160,0**	—	—	—	—		—	—	—	—	—	—	**443.400**
кр. над.	52.534	2.355.088	462.032	1.893.056		44,8	8,8	5,1	9,0	4.368.961	83,2	—	—	—	—	—	—	—	—	—	—	—	—	—	—	—		—	—	—	—	—	—	
влад.	1.324	62.564	11.614	50.950		47,3	8,8	5,4	9,0	109.716	82,9		1	68		60	67,5	8,0	8,4	10,0	160	160,0	—	—	—	—		—	—	—	—	—	—	

уѣзды. DISTRICTS.	Озимая рожь. Seigle d'hiver.												Озимая пшеница. Froment d'hiver.											
	Посѣвная площадь 1910 г. въ десят. Superficie emblavée en 1910, en déciatines.	Собрано. Récolte.	Посѣяно. Ensemencement.	Остат. за посѣв. Produit net. Весь. Absolu.	Остат. за посѣв. Produit net. На 1 душу насел. об. пола. Par habitant.	На 1 десят. Par déciat. Собрано. Récolte.	На 1 десят. Par déciat. Посѣяно. Ensemencement.	Урожай самъ. Rendement à.	Вѣсъ четверти въ пудахъ. Poids d'une tchetv. en poud.	Собрано соломы. Récolte de la paille. Всего. En général.	Собрано соломы. Récolte de la paille. На одну десят. Par déciatine.	Посѣвная площадь 1910 г. въ десят. Superficie emblavée en 1910, en déciatines.	Собрано. Récolte.	Посѣяно. Ensemencement.	Остат. за посѣв. Produit net. Весь. Absolu.	Остат. за посѣв. Produit net. На 1 душу насел. об. пола. Par habitant.	На 1 десят. Par déciat. Собрано. Récolte.	На 1 десят. Par déciat. Посѣяно. Ensemencement.	Урожай самъ. Rendement à.	Вѣсъ четверти въ пудахъ. Poids d'une tchetv. en poud.	Собрано соломы. Récolte de la paille. Всего. En général.	Собрано соломы. Récolte de la paille. На одну десят. Par déciatine.
	Пудовъ. Poud s.									Пудовъ. Pouds.		Пудовъ.								Пудовъ. Pouds.		Пудовъ. Poud s.										Пудовъ. Pouds.	
1	2	3	4	5	6	7	8	9	10	11	12	13	14	15	16	17	18	19	20	21	22	23	24	25	26	27	28	29	30	31	32	33	34	35
КАЛИШСКАЯ.																																		
1. Калишскій. кр. над.	11.389	972.620	142.363	830.257		85,4	12,5	6,8	9,5	1.717.461	150,8	1.594	142.822	19.606	123.216		89,6	12,3	7,3	9,5	244.201	153,2	—	—	—	—	—	—	—	—	—	—	174.300
влад.	12.881	1.080.816	151.996	928.820		83,9	11,8	7,1	9,5	2.085.434	161,9	4.586	439.339	54.573	384.766		95,8	11,9	8,1	9,6	688.359	150,1	—	—	—	—	—	—	—	—	—	—	
въ уѣздѣ	**24.270**	**2.053.436**	**294.359**	**1.759.077**	10,11	**84,7**	**12,0**	**7,0**	**9,5**	**3.802.895**	**156,7**	**6.180**	**582.161**	**74.179**	**507.982**	2,92	**94,2**	**12,0**	**7,8**	**9,6**	**932.560**	**150,9**	—	—	—	—	—	—	—	—	—	—	
2. Велюнскій. кр. над.	24.068	1.749.744	265.748	1.483.996		72,7	11,0	6,6	9,2	3.523.555	146,4	465	36.177	5.303	30.876		77,8	11,4	6,8	9,6	66.681	143,4	—	—	—	—	—	—	—	—	—	—	182.000
влад.	16.518	1.337.958	181.698	1.156.260		81,0	11,0	7,4	9,2	2.494.218	151,0	1.589	122.035	18.111	103.920		76,8	11,4	6,7	9,6	245.977	154,8	—	—	—	—	—	—	—	—	—	—	
въ уѣздѣ	**40.586**	**3.087.702**	**447.446**	**2.640.256**	14,51	**76,1**	**11,0**	**6,9**	**9,2**	**6.017.773**	**148,3**	**2.054**	**158.212**	**23.416**	**134.796**	0,75	**77,0**	**11,4**	**6,8**	**9,6**	**312.658**	**152,2**	—	—	—	—	—	—	—	—	—	—	125.600
3. Кольскій. кр. над.	22 984	1.516.944	266.614	1.250.330		66,0	11,6	5,7	9,4	3.764.779	163,8	2.899	209.888	33.319	176.549		72,4	11,5	6,3	9,5	488.192	168,4	—	2	134	20	114	67,0	10,0	6,7	8,0	310	155,0	
влад.	10.052	902.670	109.567	793.103		89,8	10,9	8,2	9,2	2.213.450	220,2	2.441	242.635	28.316	214.319		99,4	11,6	8,6	9,6	480.877	197,0	—	—	—	—	—	—	—	—	—	—	
въ уѣздѣ	**33.036**	**2.419.614**	**376.181**	**2.043.433**	16,27	**73,2**	**11,4**	**6.4**	**9,3**	**5.978.229**	**181.0**	**5.340**	**452.523**	**61.655**	**390.868**	3,11	**84,7**	**11,5**	**7,3**	**9.6**	**969.069**	**181.1**	**2**	**134**	**20**	**114**	0,00	**67,0**	**10,0**	**6,7**	**8,0**	**310**	**155,0**	111.300
4. Конинскій. кр. над.	17.914	1.166.201	204.220	961.981		65,1	11,4	5.7	9,3	3.439.488	192,0	1.066	92.316	12.809	79.417		86,6	12,1	7,2	9,6	217.464	204,0	—	—	—	—	—	—	—	—	—	—	
влад.	12.959	987.476	142.549	844.927		76,2	11,0	6,9	9,2	2.539.964	196,0	1.712	149.800	19.855	129.941		87,5	11,6	7,5	9,6	311.584	182,0	—	—	—	—	—	—	—	—	—	—	
въ уѣздѣ	**30.873**	**2.153.677**	**346.769**	**1.806.908**	16,23	**69,8**	**11,2**	**6.2**	**9,3**	**5.979.452**	**193,7**	**2.778**	**242.116**	**32.758**	**209.358**	1,88	**87,2**	**11,8**	**7,4**	**9,6**	**529.048**	**190,4**	—	—	—	—	—	—	—	—	—	—	141.200
5. Ленчицкій. кр. над.	11.902	987.866	145.204	842.662		83,0	12,2	6,8	9,2	2.261.380	190,0	2.564	246.400	30.769	215.632		96,1	12,0	8,0	6,7	523.056	204,0	—	—	—	—	—	—	—	—	—	—	
влад.	12,979	1.192.770	142.769	1 050.001		91,9	11,0	8,4	9,2	2.440.052	188,0	8.116	855.426	93.313	762.092		105,4	11,5	9,2	9,7	1.574.504	194,0	—	—	—	—	—	—	—	—	—	—	
въ уѣздѣ	**24.881**	**2.180.636**	**287.973**	**1.892.663**	13,40	**87,6**	**11,6**	**7,6**	**9,2**	**4.701.432**	**189,0**	**10.680**	**1.101.826**	**124.108**	**977.744**	6,92	**103,2**	**11,6**	**8,9**	**9,7**	**2.097.560**	**196,4**	—	—	—	—	—	—	—	—	—	—	107.600
6. Слупецкій. кр. над.	13.386	904.894	145.907	758.987		67,6	10,9	6,2	9,4	2.165.855	161,8	1.132	100.295	12.676	87.617		88,6	11,2	7.9	9,7	191.308	169,0	—	—	—	—	—	—	—	—	—	—	
влад.	12.633	1.034.043	136.436	898.207		81,9	10,8	7,6	9,3	2.273.940	180,0	2.736	241.862	30.090	211.766		88,4	11,0	8,0	9.6	479.894	175,4	—	—	—	—	—	—	—	—	—	—	
въ уѣздѣ	**26.019**	**1.939.537**	**282.343**	**1.657,194**	15,40	**74,5**	**10,9**	**6,9**	**9,3**	**4.439.795**	**170,6**	**3.868**	**342.157**	**42.774**	**299.383**	2,78	**88,5**	**11,1**	**8,0**	**9.6**	**671.202**	**173,5**	—	—	—	—	—	—	—	—	—	—	167.400
7. Серадзскій. кр. над.	19.442	1.572 858	221.639	1.351.219		80,9	11,4	7,1	9,3	3.025.175	155,6	1.095	85.191	12.599	72.598		77,8	11,5	6,7	9,6	168.035	153,0	—	—	—	—	—	—	—	—	—	—	
влад.	12.349	907.652	140.779	766.873		73,5	11,4	6,4	9,3	1.975.840	160,0	2.387	187.857	27.686	160.168		78,7	11,6	6,8	9.6	375.236	157,2	—	—	—	—	—	—	—	—	—	—	
въ уѣздѣ	**31.791**	**2.480.510**	**362.418**	**2.118.092**	12,65	**78,0**	**11,4**	**6,8**	**9,3**	**5.001.015**	**157,3**	**3.482**	**273.048**	**40.285**	**232.766**	1,39	**78,4**	**11,6**	**6,8**	**9,6**	**543.271**	**156,0**	—	—	—	—	—	—	—	—	—	—	117.600
8. Турекскій. кр. над.	14,458	1.038,084	163.375	874.709		71,8	11,3	6,4	9,2	2.408.703	166.6	1.375	121.413	15.677	105.738		88,3	11,4	7.7	9,6	218.075	158,8	—	—	—	—	—	—	—	—	—	—	
влад.	11.443	862.802	127.017	735.785		75,4	11,1	6,8	9,2	2.007.102	175.4	3.053	263.779	35.110	228.669		86,4	11,5	7.5	9.6	547.098	179,2	—	—	—	—	—	—	—	—	—	—	
въ уѣздѣ	**25.901**	**1.900 886**	**290.392**	**1.610.494**	13,69	**73,4**	**11,2**	**6.5**	**9,2**	**4 415.805**	**170,5**	**4.428**	**385.192**	**50.786**	**334.407**	2,84	**87,0**	**11,5**	**7.6**	**9,6**	**765.173**	**172.8**	—	—	—	—	—	—	—	—	—	—	**1.126.700**
Въ губерніи	**237.357**	**18.215.998**	**2.687.881**	**15.528.117**	13,78	**76,7**	**11,3**	**6.8**	**9,3**	**40.336.396**	**169,9**	**38.810**	**3.537.235**	**449.955**	**3.087.284**	2,74	**91,1**	**11,6**	**7,9**	**9,6**	**6.820.541**	**175 2**	**2**	**134**	**20**	**114**	0,00	**67,0**	**10,0**	**6,7**	**8,0**	**310**	**155,0**	
кр. над.	135.543	9.909.211	1.555.070	8.354.141		73,3	11,5	6,4	9,3	22.306.396	164,6	12.190	1.034.502	142.853	891.643		84,9	11,7	7,2	9,6	2.117.012	173,7	2	134	20	114		67,0	10,0	6,7	8,0	310	155,0	
влад.	101.814	8.306.787	1.132.811	7.173.976		81,6	11,1	7.3	9,3	18.030.000	177,1	26.620	2.502.733	307.097	2.195.641		94,0	11,5	8,1	9,6	4.703.529	176,7	—	—	—	—	—	—	—	—	—	—	
САМАРСКАЯ.																																		
1. Самарскій. кр. над.	78.919	3.243.571	528.757	2.714.814		41,1	6,7	6,1	7,8	6.297.736	79,8	—	—	—	—		—	—	—	—	—	—	—	—	—	—	—	—	—	—	—	—	
влад.	32.142	1.783.881	212.137	1.571.744		55,5	6,6	8,4	7,9	2.214.583	68,9	25	1.388	155	1.233		55,5	6,2	9,0	10,0	1.333	53,3	—	—	—	—	—	—	—	—	—	—	
въ уѣздѣ	**111.061**	**5.027.452**	**740.894**	**4.286.558**	9,80	**45,3**	**6,7**	**6,7**	**7,8**	**8.512.319**	**76,6**	**25**	**1.388**	**155**	**1.233**	0,00	**55,5**	**6 2**	**9,0**	**10,0**	**1.333**	**53,3**	—	—	—	—	—	—	—	—	—	—	437.200
2. Бугульминскій. кр. над.	136.517	5.092.084	1.133.091	3.958.993		37,3	8,3	4.5	7,6	6.784.895	49,7	—	—	—	—		—	—	—	—	—	—	—	—	—	—	—	—	—	—	—	—	
влад.	31.871	1.325.834	239.033	1.086.801		41,6	7,5	5,5	8,8	2.030.183	63,7	30	2.520	210	2.304		84,0	7,2	11.6	10,0	3.456	115,2	—	—	—	—	—	—	—	—	—	—	
въ уѣздѣ	**168.388**	**6.417.918**	**1.372.124**	**5.045.794**	13.06	**38.1**	**8,1**	**4.7**	**7.8**	**8.815.078**	**52,3**	**30**	**2.520**	**210**	**2.304**	0,01	**84,0**	**7,2**	**11.6**	**10,0**	**3.456**	**115,2**	—	—	—	—	—	—	—	—	—	—	386.300
3. Бугурусланскій. кр. над.	130.579	5.001.176	992.400	4.008.776		38,3	7,6	5,0	7,4	9.532.267	73,0	—	—	—	—		—	—	—	—	—	—	—	—	—	—	—	—	—	—	—	—	
влад.	45.180	2.304.180	325.296	1.978.884		51,0	7,2	7.1	7,5	3.727.350	82,5	—	—	—	—		—	—	—	—	—	—	—	—	—	—	—	—	—	—	—	—	
въ уѣздѣ	**175.759**	**7.305.356**	**1 317.696**	**5.987.660**	11,16	**41.6**	**7,5**	**5.5**	**7,4**	**13.259.617**	**75,4**	—	—	—	—		—	—	—	—	—	—	—	—	—	—	—	—	—	—	—	—	536.200
4. Бузулукскій. кр. над.	35.233	880.825	218.445	662.380		25,0	6,2	4,0	7,6	1.729.940	49,1	901	50.006	5.556	44.420		55,5	6,2	9,0	10,0	48.023	53,3	—	—	—	—	—	—	—	—	—	—	
влад.	14.715	492.953	89.762	403.191		33,5	6,1	5,5	8,9	849.056	57,7	4.330	302.234	29.011	273.223		69,8	6,7	10,4	10,9	365.019	84,3	—	—	—	—	—	—	—	—	—	—	
въ уѣздѣ	**49 948**	**1.373.778**	**308.207**	**1.065.571**	1,68	**27,5**	**6,2**	**4,5**	**8,0**	**2.578.996**	**51,6**	**5.231**	**352.240**	**34.567**	**317.643**	0,50	**67,3**	**6,6**	**10,2**	**10,0**	**413.042**	**79,0**	—	—	—	—	—	—	—	—	—	—	633.400
5. Николаевскій. кр. над.	19.749	387.080	94.795	292.285		19,6	4,8	4,4	8,3	774.161	39.2	—	—	—	—		—	—	—	—	—	—	—	—	—	—	—	—	—	—	—	—	
влад.	5.554	149.958	26.659	123.299		27,0	4.8	5,6	8,1	333.795	60,1	—	—	—	—		—	—	—	—	—	—	—	—	—	—	—	—	—	—	—	—	
въ уѣздѣ	**25.303**	**537.038**	**121.454**	**415.584**	0,66	**21,2**	**4,8**	**4,4**	**8,3**	**1.107.956**	**43,8**	—	—	—	—		—	—	—	—	—	—	—	—	—	—	—	—	—	—	—	—	625.900
6. Новоузенскій. кр. над.	137.474	2.392.048	522.401	1.869.647		17,4	3,8	4,6	7,7	4.591.632	33.4	—	—	—	—		—	—	—	—	—	—	—	—	—	—	—	—	—	—	—	—	
влад.	63.684	1.267.312	248.368	1.018.944		19,9	3,9	5,1	8,0	2.521.886	39,6	398	4.776	1.514	3.264		12,0	3,8	3,2	10,0	7.482	18,8	—	—	—	—	—	—	—	—	—	—	
въ уѣздѣ	**201.158**	**3.659.360**	**770.769**	**2 888.591**	5,16	**18.1**	**3,8**	**4,7**	**7,1**	**7.113.518**	**35,4**	**398**	**4.776**	**1.514**	**3.264**	0,01	**12.0**	**3,8**	**3,2**	**10,0**	**7.482**	**18.8**	—	—	—	—	—	—	—	—	—	—	559.600
7. Ставропольскій. кр. над.	115.896	5.423.933	857.630	4.566.303		46.8	7,4	6,3	7,9	7.579.598	65,4	—	—	—	—		—	—	—	—	—	—	—	—	—	—	—	—	—	—	—	—	
влад.	60.929	3.448.581	444.782	3.003.799		56,6	7,3	7,8	8,0	5.489.703	90,1	—	—	—	—		—	—	—	—	—	—	—	—	—	—	—	—	—	—	—	—	
въ уѣздѣ	**176.825**	**8.872.514**	**1.302.412**	**7.570.102**	20,69	**50,2**	**7,4**	**6,8**	**7,9**	**13.069.301**	**73,9**	—	—	—	—		—	—	—	—	—	—	—	—	—	—	—	—	—	—	—	—	365.900
Въ губерніи	**908.442**	**33.193.416**	**5.933.556**	**27.259.860**	7,69	**36,5**	**6,5**	**5,6**	**7,8**	**54.456.785**	**59,9**	**5.684**	**360.924**	**36.480**	**324.444**	0,09	**63,5**	**6,4**	**10,0**	**10,0**	**425.313**	**74.8**	—	—	—	—	—	—	—	—	—	—	**3.544.500**
кр. над.	654.367	22.420.717	4 347.519	18.073.198		34,3	6,6	5,1	7,7	37.290.229	56,9	901	50.006	5.556	44.420		55,5	6,2	8,9	10,0	48.023	53,3	—	—	—	—	—	—	—	—	—	—	
влад.	254.075	10.772.699	1.586.037	9.186.662		42,4	6,2	6,8	8,0	17.166.556	67,6	4.783	310.918	30.894	280.024		65,5	6,5	10,1	10,0	377.290	78,9	—	—	—	—	—	—	—	—	—	—	

уѣздѣ. DISTRICTS.	Озимый ячмень. Orge d'hiver.												Населеніе къ 1910 г. (приблизительно). Population en 1910 (approximativement).
	Посѣвная площадь 1910 г. въ десят. Superficie emblavée en 1910, en déciatines.	Собрано. Récolte.	Посѣяно. Ensemencement.	Остат. за посѣв. Produit net. Весь. Absolu.	Остат. за посѣв. Produit net. На 1 душу насел. об. пола. Par habitant.	На 1 десят. Par déciat. Собрано. Récolte.	На 1 десят. Par déciat. Посѣяно. Ensemencement.	Урожай самъ. Rendement à.	Вѣсъ четверти въ пудахъ. Poids d'une tchetv. en poud.	Собрано соломы. Récolte de la paille. Всего. En général.	Собрано соломы. Récolte de la paille. На 1 душу насел. Par habitant.	
	Пудовъ. Poud s.									Пудовъ. Pouds.		
1	24	25	26	27	28	29	30	31	32	33	34	35
КАЛИШСКАЯ.												
1. Калишскій. кр. над.	—	—	—	—	—	—	—	—	—	—	—	174.300
влад.	—	—	—	—	—	—	—	—	—	—	—	
въ уѣздѣ	—	—	—	—	—	—	—	—	—	—	—	
2. Велюнскій. кр. над.	—	—	—	—	—	—	—	—	—	—	—	182.000
влад.	—	—	—	—	—	—	—	—	—	—	—	
въ уѣздѣ	—	—	—	—	—	—	—	—	—	—	—	125.600
3. Кольскій. кр. над.	—	—	—	—	—	—	—	—	—	—	—	
влад.	—	—	—	—	—	—	—	—	—	—	—	
въ уѣздѣ	**2**	**134**	**20**	**114**	**0,00**	**67,0**	**10,0**	**6,7**	**8,0**	**310**	**155,0**	111.300
4. Конинскій. кр. над.	—	—	—	—	—	—	—	—	—	—	—	
влад.	—	—	—	—	—	—	—	—	—	—	—	
въ уѣздѣ	—	—	—	—	—	—	—	—	—	—	—	141.200
5. Ленчицкій. кр. над.	—	—	—	—	—	—	—	—	—	—	—	
влад.	—	—	—	—	—	—	—	—	—	—	—	
въ уѣздѣ	—	—	—	—	—	—	—	—	—	—	—	107.600
6. Слупецкій. кр. над.	—	—	—	—	—	—	—	—	—	—	—	
влад.	—	—	—	—	—	—	—	—	—	—	—	
въ уѣздѣ	—	—	—	—	—	—	—	—	—	—	—	167.400
7. Серадзскій. кр. над.	—	—	—	—	—	—	—	—	—	—	—	
влад.	—	—	—	—	—	—	—	—	—	—	—	
въ уѣздѣ	—	—	—	—	—	—	—	—	—	—	—	117.600
8. Турекскій. кр. над.	—	—	—	—	—	—	—	—	—	—	—	
влад.	—	—	—	—	—	—	—	—	—	—	—	
въ уѣздѣ	—	—	—	—	—	—	—	—	—	—	—	**1.126.700**
Въ губерніи	**2**	**134**	**20**	**114**	**0,00**	**67,0**	**10,0**	**6,7**	**8,0**	**310**	**155,0**	
кр. над.	**2**	**134**	**20**	**114**		**67,0**	**10,0**	**6,7**	**8,0**	**310**	**155,0**	
влад.	—	—	—	—	—	—	—	—	—	—	—	
САМАРСКАЯ.												
1. Самарскій. кр. над.	—	—	—	—	—	—	—	—	—	—	—	
влад.	—	—	—	—	—	—	—	—	—	—	—	
въ уѣздѣ	—	—	—	—	—	—	—	—	—	—	—	437.200
2. Бугульминскій. кр. над.	—	—	—	—	—	—	—	—	—	—	—	
влад.	—	—	—	—	—	—	—	—	—	—	—	
въ уѣздѣ	—	—	—	—	—	—	—	—	—	—	—	386.300
3. Бугурусланскій. кр. над.	—	—	—	—	—	—	—	—	—	—	—	
влад.	—	—	—	—	—	—	—	—	—	—	—	
въ уѣздѣ	—	—	—	—	—	—	—	—	—	—	—	536.200
4. Бузулукскій. кр. над.	—	—	—	—	—	—	—	—	—	—	—	
влад.	—	—	—	—	—	—	—	—	—	—	—	
въ уѣздѣ	—	—	—	—	—	—	—	—	—	—	—	633.400
5. Николаевскій. кр. над.	—	—	—	—	—	—	—	—	—	—	—	
влад.	—	—	—	—	—	—	—	—	—	—	—	
въ уѣздѣ	—	—	—	—	—	—	—	—	—	—	—	625.900
6. Новоузенскій. кр. над.	—	—	—	—	—	—	—	—	—	—	—	
влад.	—	—	—	—	—	—	—	—	—	—	—	
въ уѣздѣ	—	—	—	—	—	—	—	—	—	—	—	559.600
7. Ставропольскій. кр. над.	—	—	—	—	—	—	—	—	—	—	—	
влад.	—	—	—	—	—	—	—	—	—	—	—	
въ уѣздѣ	—	—	—	—	—	—	—	—	—	—	—	365.900
Въ губерніи	—	—	—	—	—	—	—	—	—	—	—	**3.544.500**
кр. над.	—	—	—	—	—	—	—	—	—	—	—	
влад.	—	—	—	—	—	—	—	—	—	—	—	

УѢЗДЫ. DISTRICTS.	Озимая рожь. Seigle d'hiver.										Озимая пшеница. Froment d'hiver.										Озимый ячмень. Orge d'hiver.										Население къ 1910 г. (приблизительно). Population en 1910 (approximativement).
	Посѣвная площадь 1910 г. въ десят. Superficie emblavée en 1910, en déciatines.	Собрано. Récolte.	Посѣяно. Ensemencement.	Остат. за посѣв. Produit net. Весь. Absolu.	Остат. за посѣв. Produit net. На 1 душу насел. об. пола. Par habitant.	На 1 десят. Par deciat Собрано. Récolte.	На 1 десят. Par deciat Посѣяно. Ensemencement.	Урожай самъ. Rendement à.	Вѣсъ четверти въ пудахъ. Poids d'une tchetv. en pouds.	Собрано соломы. Récolte de la paille. Всего. En général.	Собрано соломы. Récolte de la paille. На одну десят. Par déciatine.	Посѣвная площадь 1910 г. въ десят. Superficie emblavée en 1910, en déciatines.	Собрано. Récolte.	Посѣяно. Ensemencement.	Остат. за посѣв. Produit net. Весь. Absolu.	Остат. за посѣв. Produit net. На 1 душу насел. об. пола. Par habitant.	На 1 десят. Par déciat. Собрано. Récolte.	На 1 десят. Par déciat. Посѣяно. Ensemencement.	Урожай самъ. Rendement à.	Вѣсъ четверти въ пудахъ. Poids d'une tchetv. en pouds.	Собрано соломы. Récolte de la paille. Всего. En général.	Собрано соломы. Récolte de la paille. На одну десят. Par déciatine.	Посѣвная площадь 1910 г. въ десят. Superficie emblavée en 1910, en déciatines.	Собрано. Récolte.	Посѣяно. Ensemencement.	Остат. за посѣв. Produit net. Весь. Absolu.	Остат. за посѣв. Produit net. На 1 душу насел. об. пола. Par habitant.	На 1 десят. Par déciat. Собрано. Récolte.	На 1 десят. Par déciat. Посѣяно. Ensemencement.	Урожай самъ. Rendement à.	Вѣсъ четверти въ пудахъ. Poids d'une tchetv. en pouds.	Собрано соломы. Récolte de la paille. Всего. En général.	Собрано соломы. Récolte de la paille. На одну десят. Par déciatine.	
	Пудовъ. Pouds.										Пудовъ. Pouds.										Пудовъ. Pouds.										
1	2	3	4	5	6	7	8	9	10	11	12	13	14	15	16	17	18	19	20	21	22	23	24	25	26	27	28	29	30	31	32	33	34	35
ВАРШАВСКАЯ.																																		
1. Варшавскій. кр. над.	10.325	543.095	117.705	425.390		52,6	11,4	4,6	9,4	1.410.395	136,6	1.267	93.378	15.077	78.301		73,7	11,9	6,2	9,7	183.208	144,6	—	—	—	—	—	—	—	—	—	—	
влад.	4.196	249.662	45.317	204.345		59,5	10,8	5,5	9,3	630.239	150,2	1.009	89.417	11.301	69.116		79,7	11,2	7,1	9,6	137.829	136,6	—	—	—	—	—	—	—	—	—	—	
въ уѣздѣ	**14.521**	**792.757**	**163.022**	**629.735**	0,58	**54,6**	**11,2**	**4,9**	**9,4**	**2.040.634**	**140,5**	**2.276**	**173.795**	**26.378**	**147.417**	0,14	**76,4**	**11,6**	**6,6**	**9,7**	**321.037**	**141,1**	—	—	—	—	—	—	—	—	—	—	1.088.300
2. Блонскій. кр. над.	11.028	575.662	122.411	453.251		52,2	11.1	4,7	9,4	1.323.360	120,0	2.051	165.106	23.176	141.930		80,5	11,3	7,1	9,8	240.787	117,4	—	—	—	—	—	—	—	—	—	—	
влад.	6.570	461.871	69.642	392.229		70,3	10,6	6,6	9,3	946.080	144,0	1.923	157.109	21.730	135.379		81,7	11,3	7,2	9,6	272.489	141,7	—	—	—	—	—	—	—	—	—	—	
въ уѣздѣ	**17.598**	**1.037.533**	**192.053**	**845.480**	6,17	**59,0**	**10,9**	**5,4**	**9,4**	**2.269.440**	**129,0**	**3.974**	**322.215**	**44.906**	**277.309**	2,06	**81,1**	**11,3**	**7,2**	**9,7**	**513.276**	**129,2**	—	—	—	—	—	—	—	—	—	—	134.800
3. Влоцлавскій. кр. над.	10.939	868.557	119.235	749.322		79,4	10,9	7,3	9,2	2.030.278	185,6	2.724	248.974	32.960	216.014		91,4	12,1	7,6	9,6	482.148	177,0	—	—	—	—	—	—	—	—	—	—	
влад.	12.982	978.843	137.609	841.234		75,9	10,6	7,1	9,2	2.863.829	220,6	4.621	452.858	53.143	399.716		98,0	11,5	8,5	9,6	1.122.903	243,0	—	—	—	—	—	—	—	—	—	—	
въ уѣздѣ	**23.921**	**1.847.400**	**256.844**	**1.590.556**	12,61	**76,9**	**10,7**	**7,2**	**9,2**	**4.894.107**	**204,6**	**7.345**	**701.832**	**86.102**	**615.730**	4,88	**95,6**	**11,7**	**8,2**	**9,6**	**1.605.051**	**218,5**	—	—	—	—	—	—	—	—	—	—	126.100
4. Гостынскій. кр. над.	13.665	873.194	150.315	722.879		63,9	11,0	5,8	9,4	1.970.493	144,2	2.989	237.626	34.672	202.954		79,5	11,6	6,6	9,7	401.722	134,4	—	—	—	—	—	—	—	—	—	—	
влад.	7.738	581.898	81.249	500.649		75,2	10,5	7,2	9,4	1.414.506	182,8	1.971	187.245	22.464	164.776		95,0	11,4	8,3	9,6	361.876	183,6	—	—	—	—	—	—	—	—	—	—	
въ уѣздѣ	**21.403**	**1.455.092**	**231.564**	**1.223.528**	11,83	**68,0**	**10,8**	**6,3**	**9,4**	**3.384.999**	**158,2**	**4.960**	**424.871**	**57.141**	**367.730**	3,56	**85,7**	**11,5**	**7,4**	**9,7**	**763.598**	**154,0**	—	—	—	—	—	—	—	—	—	—	103.400
5. Гроецкій. кр. над.	13.795	795.972	151.745	644.227		57,7	11,0	5,2	9,2	1.768.519	128,2	1.496	109.706	17.054	92.652		73,4	11,4	6,4	9,6	197.472	132,0	—	—	—	—	—	—	—	—	—	—	
влад.	20.549	1.327.465	215.765	1.111.700		64,6	10,5	6,2	9.2	3.033.032	147,6	4.706	387.304	51.293	336.009		82,3	10,9	7,6	9,5	678.605	144,2	—	—	—	—	—	—	—	—	—	—	
въ уѣздѣ	**34.344**	**2.123.437**	**367.510**	**1.755.927**	13,85	**61,8**	**10,7**	**5,8**	**9,2**	**4.801.551**	**139,8**	**6.202**	**497.010**	**68.349**	**428.661**	3,38	**80,1**	**11,0**	**7,3**	**9,5**	**876.077**	**141,3**	—	—	—	—	—	—	—	—	—	—	126.800
6. Кутновскій. кр. над.	4.648	402.052	56.708	345.344		86,5	12,2	7,1	9,3	949.122	204,2	1.650	145.695	20.629	125.070		88,3	12,5	7,1	9,6	355.740	215,6	—	—	—	—	—	—	—	—	—	—	
влад.	11.454	1.053.768	121.412	932.356		92.0	10,6	8,7	9,2	2.826.847	246,8	7.391	723.579	81.301	642.278		97.9	11,0	8,9	9,6	1.866.967	252,6	—	—	—	—	—	—	—	—	—	—	
въ уѣздѣ	**16.102**	**1.455.820**	**178.120**	**1.277.700**	12,42	**90,4**	**11.1**	**8,2**	**9.2**	**3.775.969**	**234,5**	**9.041**	**869.274**	**101.926**	**767.348**	7,46	**96,1**	**11,3**	**8,5**	**9,6**	**2.222.707**	**246,0**	—	—	—	—	—	—	—	—	—	—	102.900
7. Ловичскій. кр. над.	17.699	1.203.532	207.078	996.454		68,0	11,7	5,8	9,5	2.810.601	158,8	4.366	346.224	50.646	295.578		79,3	11,6	6,8	9,9	915.987	209,8	—	—	—	—	—	—	—	—	—	—	
влад.	6.004	522.348	65.444	456.904		87,0	10,9	8,0	9,4	1.092.728	182,0	2.061	213.932	23.702	190.230		103,8	11,5	9,0	9,7	384.583	186,6	—	—	—	—	—	—	—	—	—	—	
въ уѣздѣ	**23.703**	**1.725.880**	**272.522**	**1.453.358**	13,62	**72,8**	**11,5**	**6,3**	**9,5**	**3.903.329**	**164,7**	**6.427**	**560.156**	**74.348**	**485.808**	4,55	**87,2**	**11,6**	**7,5**	**9,8**	**1.300.570**	**202,4**	—	—	—	—	—	—	—	—	—	—	106.700
8. Нешавскій. кр. над.	13.505	1.006.123	147.205	858.918		74,5	10,9	6,8	9,2	2.571.352	190,4	3.156	275.834	36.294	239.540		87,4	11,5	7,6	9,5	624.888	198,0	—	—	—	—	—	—	—	—	—	—	
влад.	8.618	689.440	93.936	595.504		80,0	10,9	7,3	9,2	1.937.326	224,8	2.719	245.254	30.997	214.257		90,2	11,4	7,9	9,5	639.509	235.2	—	—	—	—	—	—	—	—	—	—	
въ уѣздѣ.	**22.123**	**1.695.563**	**241.141**	**1.454.422**	13,31	**76,6**	**10,9**	**7,0**	**9,2**	**4.508.678**	**203,8**	**5.875**	**521.088**	**67.291**	**453.797**	4,15	**88.7**	**11,5**	**7,7**	**9,5**	**1.264.397**	**215,2**	—	—	—	—	—	—	—	—	—	—	109.300
9. Новомінскій. кр. над.	13.140	831.762	166.878	664.884		63,3	12,7	5,0	9,2	1.755.504	133,6	434	34.026	4.948	29.078		78,4	11,4	6,9	9.6	65.621	151,2	—	—	—	—	—	—	—	—	—	—	
влад.	9.648	656.064	110.952	545.112		68,0	11,5	5,9	9,2	1.536.062	159,2	973	89.419	11.092	78.327		91,9	11,4	8,1	9,6	157.042	161,4	—	—	—	—	—	—	—	—	—	—	
въ уѣздѣ	**22.788**	**1.487.826**	**277.830**	**1.209.996**	10,50	**65,3**	**12,2**	**5,4**	**9,2**	**3.291.566**	**144,4**	**1.407**	**123.445**	**16.040**	**107.405**	0,93	**87,7**	**11,4**	**7,7**	**9,6**	**222.663**	**158,3**	—	—	—	—	—	—	—	—	—	—	115.200
10. Плонскій. кр. над.	11.943	840.787	131.373	709.414		70,4	11,0	6,4	9,2	2.161.683	181,0	2.730	238.602	31.122	207.480		87,4	11,4	7,7	9,6	538.902	197,4	—	—	—	—	—	—	—	—	—	—	
влад.	16.873	1.392.023	185.603	1.206.420		82,5	11,0	7,5	9,2	3.425.219	203,0	7.056	632.218	80.438	551.780		89,6	11,4	7,9	9,6	1.471.882	208,6	—	—	—	—	—	—	—	—	—	—	
въ уѣздѣ	**28.816**	**2.232.810**	**316.976**	**1.915.834**	16,42	**77,5**	**11,0**	**7,0**	**9,2**	**5.586.902**	**193,9**	**9.786**	**870.820**	**111.560**	**759.260**	6,51	**89,0**	**11,4**	**7,8**	**9,6**	**2.010.784**	**205,5**	—	—	—	—	—	—	—	—	—	—	116.700
11. Пултускій. кр. над.	12.250	758.275	135.975	622.300		61,9	11,1	5,6	9,3	1.570.450	128,2	3.145	215.747	36.473	179.274		68,6	11.4	6,0	9,7	452.251	143,8	—	—	—	—	—	—	—	—	—	—	
влад.	12.643	934.318	139.073	795.245		73,9	11,0	6,7	9,3	1.838.292	145,4	4.728	380.131	53.426	326.705		80,4	11,3	7,1	9,7	696.907	147,4	—	—	—	—	—	—	—	—	—	—	
въ уѣздѣ.	**24.893**	**1.692.593**	**275.048**	**1.417.545**	11,55	**68,0**	**11,0**	**6,2**	**9,3**	**3.408.742**	**136,9**	**7.873**	**595.878**	**89.899**	**505.979**	4,12	**75,7**	**11,4**	**6,6**	**9,7**	**1.149.158**	**146,0**	—	—	—	—	—	—	—	—	—	—	122.700
12. Радиминскій. кр. над.	12.568	684.956	139.505	545.451		54,5	11,1	4,9	9,5	1.485.538	118,2	473	34.907	5.345	29.562		73,8	11,3	6,5	9,8	76.815	162,4	2	95	19	76		47,6	9,5	5,0	8,0	139	69,4	
влад.	11.069	709.523	121.759	587.764		64,1	11,0	5,8	9,4	1.476.605	153,4	691	53.622	7.808	45.814		77,6	11,3	6,9	9,7	106.967	154,8	—	—	—	—	—	—	—	—	—	—	
въ уѣздѣ	**23.637**	**1.394.479**	**261.264**	**1.133.215**	14,57	**59.0**	**11,1**	**5,3**	**9,4**	**2.962.143**	**125,3**	**1.164**	**88.529**	**13.153**	**75.376**	0,97	**76,1**	**11,3**	**6,7**	**9,7**	**183.782**	**157,9**	**2**	**95**	**19**	**76**	0,00	**47,6**	**9,5**	**5,0**	**8,0**	**139**	**69,4**	77.800
13. Скерневицкій. кр. над.	11.350	608.360	129.390	478.970		53,6	11,4	4,7	9,4	1.312.060	115,6	540	36.504	5.886	30.618		67,6	10.9	6,2	9,8	74.952	138,8	—	—	—	—	—	—	—	—	—	—	
влад.	7.668	535.993	82.814	453.179		69,9	10,8	6,5	9,2	1.349.568	176,0	1.021	80.353	11.231	69.122		78,7	11,0	7,2	9,6	160.910	157,6	—	—	—	—	—	—	—	—	—	—	
въ уѣздѣ	**19.018**	**1.144.353**	**212.204**	**932.149**	13,45	**60,2**	**11,2**	**5,4**	**9,3**	**2.661.628**	**140,0**	**1.561**	**116.857**	**17.117**	**99.740**	1,44	**74,9**	**11,0**	**6,8**	**9,7**	**235.862**	**151,1**	—	—	—	—	—	—	—	—	—	—	69.300
14. Сохачевскій. кр. над.	9.394	655.701	108.970	546.731		69,8	11,6	6,0	9,5	1.392.191	148,2	2.199	199.010	24.849	174.161		90,1	11,3	8,0	9,9	332.049	151,0	—	—	—	—	—	—	—	—	—	—	
влад.	7.145	584.461	77.881	506.580		81,8	10,9	7,5	9,3	1.510.453	211,4	2.946	282.816	33.290	249.526		96,0	11,3	8,5	9,6	615.125	208,8	—	—	—	—	—	—	—	—	—	—	
въ уѣздѣ	**16.539**	**1.240.162**	**186.851**	**1.053.311**	12,85	**75,0**	**11,3**	**6,6**	**9,4**	**2.902.644**	**175,5**	**5.145**	**481.826**	**58.139**	**423.687**	5,17	**93,6**	**11,3**	**8,3**	**9,7**	**947.174**	**184,1**	—	—	—	—	—	—	—	—	—	—	82.000
Въ губерніи.	**309.406**	**21.325.705**	**3.432.949**	**17.892.756**	**7,21**	**68,9**	**11,1**	**6,2**	**9,3**	**50.392.332**	**162,9**	**73.036**	**6.347.596**	**832.349**	**5.515.247**	**2,22**	**86,9**	**11,4**	**7,6**	**9,6**	**13.616.136**	**186,4**	**2**	**95**	**19**	**76**	**0,00**	**47,6**	**9,5**	**5,0**	**8,0**	**139**	**69,4**	**2.482.000**
кр. над.	166.249	10.648.028	1.884.493	8.763.535		64,0	11,3	5,7	9,3	24.511.546	147,4	29.220	2.381.339	339.127	2.042.212		81,5	11,6	7,0	9,7	4.942.542	169,1	2	95	19	76		47,6	9,5	5,0	8,0	139	69,4	
влад.	143.157	10.677.677	1.548.456	9.129.221		74,7	10,8	6,9	9,3	25.880.786	180,8	43.816	3.966.257	493.222	3.473.035		90,5	11,3	8,0	9,6	8.673.594	198,0	—	—	—	—	—	—	—	—	—	—	

УѢЗДЫ. DISTRICTS.	Озимая рожь Seigle d'hiver.											Озимая пшеница. Froment d'hiver.											Озимый ячмень. Orge d'hiver.											Населеніе къ 1910 г. (приблизительно). Population en 1910 (approximativement).
	Посѣвная площадь 1910 г. въ десят. Superficie emblavée en 1910, en déciatines.	Собрано. Récolte.	Посѣяно. Ensemencement.	Остат. за посѣв. Produit net. Весь. Absolu.	Остат. за посѣв. Produit net. На 1 душу насел. об. пола. Par habitant.	На 1 десят. Par déciat. Собрано. Récolte.	На 1 десят. Par déciat. Посѣяно. Ensemencement.	Урожай сам. Rendement à.	Вѣсъ четверти въ пудахъ. Poids d'une tchetv. en pouds.	Собрано соломы. Récolte de la paille. Всего. En général.	Собрано соломы. Récolte de la paille. На одну десят. Par déciatine.	Посѣвная площадь 1910 г. въ десят. Superficie emblavée en 1910, en déciatines.	Собрано. Récolte.	Посѣяно. Ensemencement.	Остат. за посѣв. Produit net. Весь. Absolu.	Остат. за посѣв. Produit net. На 1 душу насел. об. пола. Par habitant.	На 1 десят. Par déciat. Собрано. Récolte.	На 1 десят. Par déciat. Посѣяно. Ensemencement.	Урожай сам. Rendement à.	Вѣсъ четверти въ пудахъ. Poids d'une tchetv. en pouds.	Собрано соломы. Récolte de la paille. Всего. En général.	Собрано соломы. Récolte de la paille. На одну десят. Par déciatine.	Посѣвная площадь 1910 г. въ десят. Superficie emblavée en 1910, en déciatines.	Собрано. Récolte.	Посѣяно. Ensemencement.	Остат. за посѣв. Produit net. Весь. Absolu.	Остат. за посѣв. Produit net. На 1 душу насел. об. пола. Par habitant.	На 1 десят. Par déciat. Собрано. Récolte.	На 1 десят. Par déciat. Посѣяно. Ensemencement.	Урожай сам. Rendement à.	Вѣсъ четверти въ пудахъ. Poids d'une tchetv. en pouds.	Собрано соломы. Récolte de la paille. Всего. En général.	Собрано соломы. Récolte de la paille. На одну десят. Par déciatine.		
		Пудовъ. Pouds.								Пудовъ. Pouds.			Пудовъ. Pouds.							Пудовъ. Pouds.			Пудовъ. Pouds.							Пудовъ. Pouds.			
1	2	3	4	5	6	7	8	9	10	11	12	13	14	15	16	17	18	19	20	21	22	23	24	25	26	27	28	29	30	31	32	33	34	35
ТЕРСКАЯ ОБЛ.																																		
1. Владикавказскій. кр. над.	333	14.852	2.930	11.922		44,6	8,8	5,1	8,5	18.715	56,2	3.270	186.717	36.951	149.766		57,1	11,3	5,1	9,8	202.413	61,9	—	—	—	—		—	—	—	—	—	—	
влад.	2	95	16	79		47,3	8,0	5,9	8,0	110	55,0	1.130	58.760	12.430	46.330		52,0	11,0	4,7	8,7	79.665	70,5	3	110	24	86		36,6	8,0	4,6	9,5	92	30,5	
въ уѣздѣ	335	14.947	2.946	12.001	0,06	44,6	8,8	5,1	8,5	18.825	56,2	4.400	245.477	49.381	196.096	1,02	55,8	11,2	5,0	9,5	282.078	64,1	3	110	24	86	0,00	36,6	8,0	4,6	9,5	92	30,5	193.000
2. Веденскій. кр. над.	—	—	—	—		—	—	—	—	—	—	9.724	500.786	81.682	419.104		51,5	8,4	6,1	8,6	268.382	27,6	220	5.082	1.760	3.322		23,1	8,0	2,9	10,0	5.236	23,8	
влад.	—	—	—	—		—	—	—	—	—	—	14	872	146	726		62,3	10,4	6,0	8,0	567	40,5	—	—	—	—		—	—	—	—	—	—	
въ уѣздѣ	—	—	—	—	—	—	—	—	—	—	—	9.738	501.658	81.828	419.830	3,95	51,5	8,4	6,1	8,6	268.949	27,6	220	5.082	1.760	3.322	0,03	23,1	8,0	2,9	10,0	5.236	23,8	106.400
3. Грозненскій. кр. над.	—	—	—	—		—	—	—	—	—	—	3.895	167.875	34.276	133.599		43,1	8,8	4,9	8,2	297.968	76,5	3.049	177.757	26.831	150.926		58,3	8,8	6,6	8,4	310.388	101,8	
влад.	30	675	270	405		22,5	9,0	2,5	9,0	900	30,0	1.032	27.864	9.288	18.576		27,0	9,0	3,0	9,0	37.152	36,0	982	47.529	9.722	37.807		48,4	9,9	4,9	8,5	66.776	68,0	
въ уѣздѣ	30	675	270	405	0,00	22,5	9,0	2,5	9,0	900	30,0	4.927	195.739	43.564	152.175	1,06	39,7	8,8	4,5	8,3	335.120	68,0	4.031	225.286	36.553	188.733	1,32	55,9	9,1	6,1	8,4	377.164	93,6	143.100
4. Кизлярскій. кр. над.	14.916	571.283	102.920	468.363		38,3	6,9	5,6	8,9	663.762	44,5	18.867	773.547	150.938	622.611		41,0	8,0	5,1	9,3	698.079	37,0	3.409	172.495	27.954	144.541		50,6	8,2	6,2	8,1	151.019	44,3	
влад.	63	2.337	473	1.864		37,1	7,5	4,9	9,3	3.213	51,9	2.539	108.415	21.074	87.341		42,7	8,3	5,1	9,5	157.926	62,2	495	22.176	4.059	18.117		44,8	8,2	5,5	8,3	25.097	50,7	
въ уѣздѣ	14.979	573.620	103.393	470.227	3,89	38,3	6,9	5,6	8,9	666.975	44,5	21.406	881.962	172.010	709.952	5,87	41,2	8,0	5,1	9,3	856.005	40,0	3.904	194.671	32.013	162.658	1,34	49,9	8,2	6,1	8,1	176.116	45.1	121.000
5. Моздокскій. кр. над.	23.164	958.990	176.046	782.944		41,4	7,6	5,4	8,6	989.103	42,7	37.152	2.455.747	330.653	2.125.094		66,1	8,9	7,4	9,9	2.648.938	71,3	11.294	791.709	93.740	697.969		70,1	8,3	8,4	9,1	721.687	63,9	
влад.	85	1.700	680	1.020		20,0	8,0	2,5	8,5	2.890	34,0	3.359	369.490	26.872	342.618		110,0	8,0	13,8	10,0	167.950	50,0	1.071	83.538	8.568	74.970		78,0	8,0	9,8	9,3	69.615	65,0	
въ уѣздѣ	23.249	960.690	176.726	783.964	7,84	41,3	7,6	5,4	8,6	991.993	42,7	40.511	2.825.237	357.525	2.467.712	24,68	69,7	8,8	7,9	9,9	2.816.888	69,5	12.365	875.247	102.308	772.939	7,73	70,8	8,3	8,5	9,1	791.302	64.0	100.000
6. Назрановскій. кр. над.	—	—	—	—		—	—	—	—	—	—	417	32.693	3.330	29.357		78,4	8,0	9,8	10,9	31.775	76,2	—	—	—	—		—	—	—	—	—	—	
влад.	30	1.500	240	1.260		50,0	8,0	6,3	8,5	1.620	54,0	23	513	184	329		22,3	8,0	2,8	10,0	1.488	64,7	138	8.970	1.104	7.866		65,0	8,0	8,1	9,0	7.728	56,0	
въ уѣздѣ	30	1.500	240	1.260	0,02	50,0	8,0	6,3	8,5	1.620	54,0	440	33.206	3.520	29.686	0,47	75,5	8,0	9,4	10,9	33.263	75.6	138	8.970	1.104	7.866	0,12	65.0	8,0	8,1	9,0	7.728	56,0	63.400
7. Нальчикскій. кр. над.	427	26.346	3.971	22.375		61,7	9,3	6,6	9,3	39.839	93,3	8.447	489.926	75.178	414.748		58,0	8,9	6,5	10,2	741.647	87,8	1.003	56.970	8.225	48.745		56,8	8,2	6,9	9,4	75.225	75.0	
влад.	556	42.200	4.448	37.752		75.9	8,0	9,5	9,9	43.424	78,1	6.106	404.828	52.513	352.316		66,3	8,6	7,7	10,2	517.178	84,7	4.784	319.093	40.186	278.907		66,7	8,4	7,9	10,0	371.238	77,6	
въ уѣздѣ	983	68.546	8.419	60.127	0,41	69,7	8,6	8,1	9,7	83.263	84,7	14.553	894.754	127.690	767.064	5,18	61,5	8,8	7,0	10,2	1.258.825	86,5	5.787	376.063	48.411	327.652	2,21	65,0	8,4	7,7	9,9	446.463	77,1	148.200
8. Пятигорскій. кр. над.	145	8.903	1.305	7.598		61,4	9,0	6,8	9,1	11.615	80,1	35.069	2.647.710	340.169	2.307.541		75,5	9,7	7,8	9,7	3.408.707	97,2	18.504	1.476.619	183.190	1.293.429		79,8	9,9	8,1	9,2	1.583.942	85,6	
влад.	208	11.565	1.685	9.880		55,6	8,1	6,9	8,9	16.162	77,7	4.952	378.828	43.578	335.250		76,5	8,8	8,7	9,7	553.634	111,8	786	66.181	6.917	59.264		84,2	8,8	9.6	9,2	85.831	109,2	
въ уѣздѣ	353	20.468	2.990	17.478	0,11	58,0	8,5	6,8	9,0	27.777	78,7	40.021	3.026.538	383.747	2.642.791	17,01	75,6	9,6	7,9	9,7	3.962.341	99,0	19.290	1.542.800	190.107	1.352.693	8,70	80,0	9,9	8,1	9,2	1.669.773	86,6	155.400
9. Сунженскій. кр. над.	1.566	85.660	15.190	70.470		54,7	9,7	5,6	9,6	98.345	62,8	35.740	2.090.790	346.678	1.744.112		58,5	9,7	6,0	9,7	2.151.548	60,2	8.506	680.480	86.761	593.719		80,0	10,2	7,8	8,7	488.244	57,4	
влад.	5	346	53	293		69,1	10,5	6,6	9,4	283	56,6	257	16.885	2.287	14.598		65,7	8,9	7,4	9,8	7.016	27,3	151	12.291	1.495	10.796		81,4	9,9	8,2	8,2	5.451	36,1	
въ уѣздѣ	1.571	86.006	15.243	70.763	0,98	54,7	9,7	5,6	9,6	98.628	62,8	35.997	2.107.675	348.965	1.758.710	24,26	58,6	9,7	6,0	9,7	2.158.564	60,0	8.657	692.771	88.256	604.515	8,34	80,0	10,2	7,8	8,7	493.695	57,0	72.500
10. Хасавъ-Юртовскій. кр. над.	—	—	—	—		—	—	—	—	—	—	11.791	543.565	100.224	443.341		46,1	8,5	5,4	9,2	603.699	51,2	3.319	170.597	25.888	144.709		51,4	7,8	6,6	8,7	161.303	48,6	
влад.	150	7.500	930	6.570		50,0	6,2	8.1	8.5	12.000	80,0	22.606	963.016	169.543	793.471		42,6	7,5	5,7	9,3	2.244.776	99,3	7.793	328.865	56.889	271.976		42,2	7,3	5,8	8,7	674.874	86,6	
въ уѣздѣ	150	7.500	930	6.570	0,08	50,0	6,2	8,1	8,5	12.000	80,0	34.397	1.506.581	269.769	1.236.812	15,52	43,8	7,8	5,6	9,3	2.848.475	82,8	11.112	499.462	82.777	416.685	5,23	44,9	7,4	6,1	8,7	836.177	75,2	79.700
Въ области	41.680	1.733.952	311.157	1.422.795	1.20	41,6	7,5	5,5	8,8	1.901.981	45,6	206.390	12.218.827	1.837.999	10380828	8,78	59,2	8,9	6,7	9,6	14.820.508	71,8	65.507	4.420.462	583.313	3.837.149	3,24	67,5	8,9	7,6	9,0	4.803.746	73,3	1.182.700
кр. над.	40 551	1.666.034	302.362	1.363.672		41,1	7,5	5.5	8,8	1.821.379	44,9	164.372	9.889.356	1.500.083	8.389.273		60,2	9,1	6,6	9,6	11.053.156	67,2	49.304	3.531.709	454.349	3.077.360		71,6	9.2	7,8	9,3	3.497.044	70,9	
влад.	1.129	67.918	8.795	59.123		60,2	7,8	7,7	9,4	80.602	71.4	42.018	2.329.471	337.916	1.991.555		56.4	8,0	6,9	9,6	3.767.352	89,7	16.203	888.753	128.964	759.789		54,9	8,0	6,9	9,2	1.306.702	80.6	
ЕНИСЕЙСКАЯ.																																		
1. Красноярскій. кр. над.	11.407	531.566	99.241	432.325		46,6	8,7	5,4	8,2	777.957	68,2	490	17.787	4.557	13.230		36,3	9,3	3,9	8,7	42.630	87,0	—	—	—	—		—	—	—	—	—	—	
влад.	4	172	36	136		43,1	9,0	4,8	9.0	200	50,0	—	—	—	—		—	—	—	—	—	—	—	—	—	—		—	—	—	—	—	—	
въ уѣздѣ	11.411	531.738	99.277	432.461	2,71	46,6	8,7	5,4	8,2	778.157	68,2	490	17.787	4.557	13.230	0,09	36,3	9,3	3,9	8,7	42.630	87,0	—	—	—	—		—	—	—	—	—	—	159.500
2. Ачинскій. кр. над.	18.238	760.525	184.204	576.321		41,7	10,1	4,1	8,2	1.404.326	77,0	94	7.050	987	6.063		75,0	10,5	7,1	9,8	3.760	40,0	—	—	—	—		—	—	—	—	—	—	
влад.	3	150	24	126		50,0	8,0	6,3	8,0	225	75.0	—	—	—	—		—	—	—	—	—	—	—	—	—	—		—	—	—	—	—	—	
въ уѣздѣ	18.241	760.675	184.228	576.447	3,50	41,7	10,1	4,1	8,2	1.404.551	77.0	94	7.050	987	6.063	0,04	75,0	10,5	7,1	9,8	3.760	40,0	—	—	—	—		—	—	—	—	—	—	164.900
3. Енисейскій. кр. над.	7.494	259.292	60.701	198.591		34,6	8,1	4,3	8,2	427.907	57,1	—	—	—	—		—	—	—	—	—	—	—	—	—	—		—	—	—	—	—	—	
влад.	503	22.635	4.276	18.359		45,0	8,5	5,3	9,0	30.180	60,0	1	59	10	49		59,2	10,0	5,9	9,0	83	82,5	—	—	—	—		—	—	—	—	—	—	
въ уѣздѣ	7.997	281.927	64.977	216.950	2,40	35,3	8,1	4,3	8,3	458.087	57.3	1	59	10	49	0,00	59,2	10,0	5,9	9,0	83	82,5	—	—	—	—	—	—	—	—	—	—	—	90.400
4. Канскій. кр. над.	51.652	2.561.939	397.720	2.164.219		49,6	7,7	6,4	8,5	3.522.666	68,2	298	19.757	3.069	16.688		66,3	10,3	6,4	9,7	35.909	120,5	2	90	24	66		45,0	12,0	3,8	8,0	64	31,9	
влад.	79	4.069	612	3.457		51,5	7,7	6,7	9,0	5.791	73,3	—	—	—	—		—	—	—	—	—	—	—	—	—	—		—	—	—	—	—	—	
въ уѣздѣ	51.731	2.566.008	398.332	2.167.676	11,43	49,6	7,7	6,4	8,5	3.528.457	68,2	298	19.757	3.069	16.688	0,09	66,3	10,3	6,4	9,7	35.909	120,5	2	90	24	66	0,00	45,0	12,0	3,8	8,0	64	31,9	189.700
5. Минусинскій. кр. над.	18.517	498.107	161.098	337.009		26,9	8,7	3,1	8,3	672.167	36,3	839	36.916	6.796	30.120		44,0	8,1	5,4	9,3	38.846	46,3	—	—	—	—		—	—	—	—	—	—	
влад.	—	—	—	—		—	—	—	—	—	—	—	—	—	—		—	—	—	—	—	—	—	—	—	—		—	—	—	—	—	—	
въ уѣздѣ	18.517	498.107	161.098	337.009	1,32	26,9	8.7	3,1	8,3	672.167	36,3	839	36.916	6.796	30.120	0,12	44,0	8,1	5,4	9,3	38.846	46,3	—	—	—	—		—	—	—	—	—	—	254.600
Въ губерніи.	107.897	4.638.455	907.912	3.730.543	4,34	43,0	8,4	5,1	8,4	6.841.419	63,4	1.722	81.569	15.419	66.150	0,08	47,4	9,0	5,3	9,3	121.228	70,4	2	90	24	66	0,00	45,0	12,0	3,8	8,0	64	31,9	859.100
кр. над.	107.308	4.611.429	902.964	3.708.465		43,0	8,4	5,1	8,4	6.805.023	63,4	1.721	81.510	15.409	66.101		47.4	9,0	5,3	9,3	121.145	70,4	2	90	24	66		45,0	12,0	3,8	8,0	64	31,9	
влад.	589	27.026	4.948	22.078		45,9	8,4	5.5	9,0	36.396	61,8	1	59	10	49		59,2	10,0	5,9	9,0	83	82,5	—	—	—	—		—	—	—	—	—	—	

УѢЗДЫ. DISTRICTS.	Озимая рожь. Seigle d'hiver.										Озимая пшеница. Froment d'hiver.										Озимый ячмень. Orge d'hiver.											
	Посѣвная площадь 1910 г. въ десят. Superficie emblavée en 1910, en déciatines.	Собрано. Récolte.	Посѣяно. Ensemencement.	Остат. за посѣв. Produit net. Весь. Absolu.	Остат. за посѣв. Produit net. На 1 душу насел. об. пола. Par habitant.	На 1 десят. Par déciat. Собрано. Récolte.	На 1 десят. Par déciat. Посѣяно. Ensemencement.	Урожай самъ. Rendement à.	Вѣсъ четверти въ пудахъ. Poids d'une tchetv. en pouds.	Собрано соломы. Récolte de la paille. Всего. En général.	Собрано соломы. Récolte de la paille. На одну десят. Par déciatine.	Посѣвная площадь 1910 г. въ десят. Superficie emblavée en 1910, en déciatines.	Собрано. Récolte.	Посѣяно. Ensemencement.	Остат. за посѣв. Produit net. Весь. Absolu.	Остат. за посѣв. Produit net. На 1 душу насел. об. пола. Par habitant.	На 1 десят. Par déciat. Собрано. Récolte.	На 1 десят. Par déciat. Посѣяно. Ensemencement.	Урожай самъ. Rendement à.	Вѣсъ четверти въ пудахъ. Poids d'une tchetv. en pouds.	Собрано соломы. Récolte de la paille. Всего. En général.	Собрано соломы. Récolte de la paille. На одну десят. Par déciatine.	Посѣвная площадь 1910 г. въ десят. Superficie emblavée en 1910, en déciatines.	Собрано. Récolte.	Посѣяно. Ensemencement.	Остат. за посѣв. Produit net. Весь. Absolu.	Остат. за посѣв. Produit net. На 1 душу насел. об. пола. Par habitant.	На 1 десят. Par déciat. Собрано. Récolte.	На 1 десят. Par déciat. Посѣяно. Ensemencement.	Урожай самъ. Rendement à.	Вѣсъ четверти въ пудахъ. Poids d'une tchetv. en pouds.	Собрано соломы. Récolte de la paille. Всего. En général.	Собрано соломы. Récolte de la paille. На одну десят. Par déciatine.	Населеніе къ 1910 г. (приблизительно). Population en 1910 (approximativement).
	Пудовъ. Pouds.									Пудовъ. Pouds.		Пудовъ. Pouds.								Пудовъ. Pouds.		Пудовъ. Pouds.								Пудовъ. Pouds.		
1	2	3	4	5	6	7	8	9	10	11	12	13	14	15	16	17	18	19	20	21	22	23	24	25	26	27	28	29	30	31	32	33	34	35
ЛИФЛЯНДСКАЯ.																																		
1. Рижскій. кр. над.	12.756	1.061.299	147.970	913.329		83,2	11,6	7,2	9,0	1.873.856	146,9	309	26.389	3.12	23.268		85,4	10,1	8,5	9,1	40.386	130,7	—	—	—	—	—	—	—	—	—	—	—
влад.	6.054	576.946	67.805	509.141		95,3	11,2	8,5	9,0	809.420	133,7	196	17.875	2.09	15.778		91,2	10,7	8,5	9,4	19.384	98,9	—	—	—	—	—	—	—	—	—	—	—
въ уѣздѣ	**18.810**	**1.638.245**	**215.775**	**1.422.470**	3,17	**87,1**	**11,5**	**7,6**	**9,0**	**2.683.276**	**142,7**	**505**	**44.264**	**5.21**	**39.046**	0,09	**87,7**	**10,3**	**8,5**	**9,2**	**59.770**	**118,4**	—	—	—	—	—	—	—	—	—	—	**449.400**
2. Валкскій. кр. над.	11.946	898.339	129.017	769.322		75,2	10,8	7,0	9,0	1 941.225	162,5	481	34.776	4.57	30.206		72,3	9,5	7,6	9,2	61.809	128,5	—	—	—	—	—	—	—	—	—	—	—
влад.	2.437	224.204	27.782	196 422		92,0	11.4	8.1	9,3	412.828	169.4	130	11.076	1.35	9.724		85,2	10,4	8,2	9,7	19.786	152,2	—	—	—	—	—	—	—	—	—	—	—
въ уѣздѣ	**14.383**	**1.122.543**	**156.799**	**965.744**	7,13	**78,0**	**10,9**	**7,2**	**9,1**	**2.354.053**	**163,7**	**611**	**45.852**	**5.92**	**39 930**	0,29	**75,0**	**9,7**	**7,7**	**9,3**	**81.595**	**133,5**	—	—	—	—	—	—	—	—	—	—	**135.400**
3. Венденскій. кр. над.	14.003	992.813	144.231	848.582		70.9	10,3	6,9	9,0	2.310.495	165,0	542	44.065	5.25	38.808		81,3	9,7	8,4	9,3	65.040	120,0	—	—	—	—	—	—	—	—	—	—	—
влад.	4.002	315.358	42.421	272.937		78,8	10,6	7.4	9,0	731.566	182.8	58	4.495	5	3.909		77,5	10,1	7,7	9,6	10.486	180,8	—	—	—	—	—	—	—	—	—	—	—
въ уѣздѣ	**18.005**	**1.308.171**	**186.652**	**1.121.519**	8,38	**72,7**	**10,4**	**7,0**	**9,0**	**3.042.061**	**169,0**	**600**	**48.560**	**5.84**	**42.717**	0,32	**80,9**	**9,7**	**8,3**	**9,3**	**75.526**	**125,9**	—	—	—	—	—	—	—	—	—	—	**133.900**
4. Верроский. кр. над.	14.900	934.230	149.000	785.230		62,7	10,0	6,3	9,0	1.980.210	132,9	402	20.180	3.98	16.200		50,2	9,9	5,1	9,2	40.160	99,9	—	—	—	—	—	—	—	—	—	—	—
влад.	4.358	365.636	47.066	318.570		83,9	10.8	7,8	9,1	657.622	150,9	50	3.265	4	2.775		65,3	9.8	6.7	9,5	6.315	126,3	—	—	—	—	—	—	—	—	—	—	—
въ уѣздѣ	**19.258**	**1.299.866**	**196.066**	**1.103.800**	9,68	**67,5**	**10,2**	**6,6**	**9,0**	**2.637.832**	**137,0**	**452**	**23.445**	**4.47**	**18.975**	0,17	**51,9**	**9,9**	**5,2**	**9,2**	**46.475**	**102,8**	—	—	—	—	—	—	—	—	—	—	**114.000**
5. Вольмарскій. кр. над.	18.021	1.656.130	227.065	1.429.065		91,9	12,6	7,3	9,0	3.189.717	177,0	80	6.664	8	5.768		83,3	11,2	7.4	9,3	11.296	141,2	—	—	—	—	—	—	—	—	—	—	—
влад.	5.410	555.607	66.543	489.064		102.7	12,3	8,3	9,1	1.055.491	195,1	75	7.500	8	6.637		100,0	11,5	8.7	9,5	12.855	171.4	—	—	—	—	—	—	—	—	—	—	—
въ уѣздѣ	**23.431**	**2.211.737**	**293.608**	**1.918.129**	15,13	**94,4**	**12,5**	**7,5**	**9,0**	**4.245.208**	**181,2**	**155**	**14.164**	**1.75**	**12.405**	0,10	**91,4**	**11,3**	**8,1**	**9,4**	**24.151**	**155,9**	—	—	—	—	—	—	—	—	—	—	**126.800**
6. Перновскій. кр. над.	8.703	762.383	96.603	665.780		87.6	11.1	7,9	9,1	1.313.283	150,9	435	39.324	4.7	34.539		90.4	11,0	8,2	9,4	62.684	144,1	—	—	—	—	—	—	—	—	—	—	—
влад.	3.635	329.331	42.530	286.801		90,6	11.7	7,7	9.4	594.686	163.6	254	21.742	2.5	18.897		85,6	11,2	7.6	9,9	36.449	143.5	—	—	—	—	—	—	—	—	—	—	—
въ уѣздѣ	**12.338**	**1.091.714**	**139.133**	**952.581**	8,67	**88,5**	**11,3**	**7.8**	**9,2**	**1.907.969**	**154,6**	**689**	**61.066**	**7.63**	**53.436**	0,49	**88,6**	**11,1**	**8.0**	**9,6**	**99.133**	**143,9**	—	—	—	—	—	—	—	—	—	—	**109.900**
7. Феллинскій. кр. над.	9.987	796.963	105.862	691.101		79,8	10,6	7,5	9,3	1.441.125	144,2	398	28.974	4.0	24.875		72,8	10,3	7.1	9,7	51.461	129,3	—	—	—	—	—	—	—	—	—	—	—
влад.	3.818	343.238	41.234	302.004		89,9	10,8	8,3	9,4	619.661	162,3	153	12.470	1.6	10.802		81,5	10.9	7.5	9.9	19.844	129.7	—	—	—	—	—	—	—	—	—	—	—
въ уѣздѣ	**13.805**	**1.140.201**	**147.096**	**993.105**	9,26	**82,6**	**10,7**	**7,8**	**9,3**	**2.060.786**	**149,3**	**551**	**41.444**	**5.76**	**35.677**	0,33	**75,2**	**10,5**	**7.2**	**9,8**	**71.305**	**129,4**	—	—	—	—	—	—	—	—	—	—	**107.300**
8. Эзельскій. кр. над.	9.030	574.308	90.300	484.008		63,6	10,0	6,4	9,1	1.013.166	112,2	287	28.011	2.9	25.084		97,6	10.2	9,6	9,7	37.884	132,0	—	—	—	—	—	—	—	—	—	—	—
влад.	2.166	159.418	23.826	135.592		73.6	11,0	6,7	9.1	319.702	147,6	50	4.020	5	3.435		80,4	11,7	6,9	9,6	9.430	188,6	—	—	—	—	—	—	—	—	—	—	—
въ уѣздѣ	**11.196**	**733.726**	**114.126**	**619.600**	9,11	**65,5**	**10,2**	**6.4**	**9,1**	**1.332.868**	**119,0**	**337**	**32.031**	**3.51**	**28.519**	0,42	**95,0**	**10,4**	**9,1**	**9,7**	**47.314**	**140,4**	—	—	—	—	—	—	—	—	—	—	**68.000**
9. Юрьевскій. кр. над.	20.081	1.566.318	204.826	1.361.492		78,0	10,2	7,6	9,1	3.130.627	155,9	963	78.677	9.5	69.143		81,7	9,9	8,3	9.4	137.228	142,5	—	—	—	—	—	—	—	—	—	—	—
влад.	8.533	769.677	92.156	677.521		90,2	10,8	8,4	9,4	1.453.170	170,3	291	25.841	3.0	22.756		88,8	10,6	8,4	9,4	45.269	156,8	—	—	—	—	—	—	—	—	—	—	—
въ уѣздѣ	**28.614**	**2.335.995**	**296.982**	**2.039.013**	9,68	**81,6**	**10,4**	**7.9**	**9,2**	**4.583.797**	**160,2**	**1.254**	**104.518**	**12.6**	**91.899**	0,44	**83,3**	**10,1**	**8,3**	**9,4**	**182.497**	**145,5**	—	—	—	—	—	—	—	—	—	—	**210.700**
Въ губерніи.	**159.840**	**12.882.198**	**1.746.237**	**11.135.961**	7,65	**80.6**	**10,9**	**7,4**	**9,1**	**24.847.850**	**155,5**	**5.154**	**415.344**	**52.74**	**362.604**	**0,25**	**80,6**	**10,2**	**7,9**	**9,4**	**687.766**	**133,4**	—	—	—	—	—	—	—	—	—	—	**1.455.400**
кр. над.	119.427	9.242.783	1.294.874	7.947.909		77,4	10,8	7.1	9,1	18.193.704	152,3	3.897	307.060	39.1	267.891		78,8	10,0	7,8	9,4	507.948	130,3	—	—	—	—	—	—	—	—	—	—	—
влад.	40.413	3.639.415	451.363	3.188.052		90,1	11,2	8,1	9,2	6.654.146	164,7	1.257	108.284	13.5	94.713		86,1	10,8	8,0	9,6	179.818	143,1	—	—	—	—	—	—	—	—	—	—	—
КУБАНСКАЯ ОБЛ.																																		
1. Екатеринодарскій. кр. над.	25.018	1.878.852	242.675	1.636.177		75.1	9.7	7 7	9.6	2.909.593	116,3	106.824	7.691.328	1.068.2	6.623.088		72,0	10,0	7,2	9,8	12.338.172	115,5	445	30.482	4.183	26.299		68,5	9,4	7,3	9,7	32.663	73,4	
влад.	2.097	151.823	19.292	132.531		72.4	9.2	7,9	9,9	256.463	122,3	14.941	1.066.787	150.9	915.883		71,4	10,1	7.1	9,8	1.816.826	121,6	410	30.176	4.141	26.035		73,6	10.1	7,2	9,8	32.677	79,7	
въ уѣздѣ	**27.115**	**2.030.675**	**261.967**	**1.768.708**	4,82	**74,9**	**9,7**	**7.7**	**9,6**	**3.166.056**	**116,8**	**121.765**	**8.758.115**	**1.219.1**	**7.538.971**	20,51	**71,9**	**10,0**	**7,2**	**9,8**	**14.154.998**	**116,2**	**855**	**60.658**	**8.324**	**52.334**	0,14	**70,9**	**9,7**	**7,3**	**9,7**	**65.340**	**76,4**	367.600
2. Батальпашинскій. кр. над.	570	47.666	5.415	42.251		83,8	9,5	8,8	10,0	34.200	60,0	52.011	3.775.999	540.9	3.235.085		72,6	10,4	7.0	9,8	4.452.142	85,6	271	19.160	2.276	16.884		70,7	8,4	8,4	9,1	21.788	80,4	
влад.	—	—	—	—		—	—	—	—	—	—	23.077	1.624.621	233.0	1.391.543		70,4	10,1	7.0	9 6	1.993.853	86,4	176	12.443	1.584	10.859		70.7	9,0	7,8	9,4	17.600	100,0	
въ уѣздѣ	**570**	**47.666**	**5.415**	**42.251**	0,16	**83,8**	**9,5**	**8,8**	**10,0**	**34.200**	**60,0**	**75.088**	**5.400.620**	**773.9**	**4.626.628**	18,00	**71,9**	**10,3**	**7,0**	**9,7**	**6.445.995**	**85,8**	**447**	**31.603**	**3.860**	**27.743**	0,11	**70,7**	**8,6**	**8,2**	**9,2**	**39.388**	**88,1**	257.100
3. Ейскій. кр. над.	8.944	721.781	77.813	643.968		80,7	8,7	9,3	9,9	850.576	95.1	113.505	8.524.225	1.044.2	7.479.979		75,1	9,2	8.2	10,0	9.330.111	82,2	—	—	—	—		—	—	—	—	—	—	
влад.	1.384	125.252	12.041	113.211		90.5	8.7	10.4	9,9	139.646	100,9	25.291	2.038.455	242.7	1.795.661		80,6	9,6	8.4	10,0	2.637.851	104.3	—	—	—	—	—	—	—	—	—	—	—	
въ уѣздѣ	**10 328**	**847.033**	**89.854**	**757.179**	2,01	**82,0**	**8,7**	**9,4**	**9.9**	**990.222**	**95,9**	**138.796**	**10.562.680**	**1 287.0**	**9.275.640**	24,56	**76.1**	**9,3**	**8.2**	**10,0**	**11.967.962**	**86,2**	—	—	—	—	—	—	—	—	—	—	—	377.600
4. Кавказскій. кр. над.	29.794	2.904.915	274.105	2.630.810		97,5	9.2	10,6	8,9	3.998.355	134,2	168.146	17.050.004	1.597.3	15.452617		101,4	9,5	10.7	9,9	21.640.390	128,7	1.000	85.000	10.000	75.000		85,0	10,0	8,5	10,0	95.000	95,0	
влад.	8.133	771.008	74 010	696.998		94.8	9.1	10,4	8,8	1.014.185	124,7	47.854	4.613.126	478.5	4134586		96,4	10,0	9,6	10,0	6.441.148	134,6	15	1.495	144	1.351		99,7	9,6	10,3	10,0	1.647	109,8	
въ уѣздѣ	**37.927**	**3.675.923**	**348.115**	**3.327.808**	8,90	**96,9**	**9,2**	**10,6**	**8,9**	**5.012.540**	**132,2**	**216.000**	**21.663.130**	**2.075.9**	**19587203**	52,39	**100,0**	**9,6**	**10,4**	**9,9**	**28.081.538**	**130,0**	**1.015**	**86.495**	**10.144**	**76.351**	0,20	**85,2**	**10,0**	**8,5**	**10,0**	**96.647**	**95,2**	373.900
5. Лабинскій. кр. над.	11.345	982.477	102.105	880.372		86,6	9,0	9,6	9,7	1.245.681	109,8	256.098	21.000.036	2.432.9	18567105		82,0	9,5	8,6	9,8	30.501.272	119,1	6.046	493.354	59.855	433.499		81,6	9,9	8,2	9,6	708.591	117.2	
влад.	3.624	325.435	31.529	293.906		89,8	8,7	10,3	9,9	478.730	132,1	52.981	4.296.759	513.9	3782843		81,1	9,7	8,3	9,9	6.294.143	118,8	1.145	96.981	11.564	85.417		84,7	10,1	8,4	9,6	98.928	86,4	
въ уѣздѣ	**14.969**	**1.307.912**	**133.634**	**1.174.278**	2,74	**87,4**	**8,9**	**9,8**	**9,7**	**1.724.411**	**115,2**	**309.079**	**25.296.795**	**2.946.8**	**22349948**	52,15	**81,8**	**9,5**	**8,6**	**9,8**	**36.795.415**	**119.0**	**7.191**	**590.335**	**71.419**	**518.916**	1,21	**82,1**	**9,9**	**8,3**	**9,6**	**807.519**	**112,2**	428.600
6. Майкопскій. кр. над.	6.409	499.261	61.526	437.735		77.9	9,6	8,1	9.6	825.479	128,8	155.254	11.535.372	1.599 1	9936256		74,3	10,3	7.2	9,7	17.683.431	113,9	468	35.521	4.633	30.888		75.9	9.9	7,6	8,9	51.714	110,5	
влад.	872	74.469	8.546	65.923		85.4	9,8	8,7	9,6	142.485	163,4	17.011	1.304.744	173.5	1131232		76,7	10,2	7,5	9,6	2.141.685	125,9	141	9.828	1.396	8.432		69.7	9,9	7,0	8,9	15.891	112.7	
въ уѣздѣ	**7.281**	**573.730**	**70.072**	**503.658**	1,29	**78,8**	**9,6**	**8,2**	**9,6**	**967.964**	**132,9**	**172.265**	**12.840.116**	**1.772.6**	**11067488**	28,44	**74,6**	**10,3**	**7,2**	**9,7**	**19.825.116**	**115,1**	**609**	**45.349**	**6.029**	**39.320**	0,10	**74,5**	**9,9**	**7,5**	**8,9**	**67.605**	**111,0**	389.000
7. Темрюкскій. кр. над.	32.056	2.218.275	288.504	1.929.771		69,2	9,0	7.7	9,6	3.244.067	101,2	119.073	8.513.719	1.107.3	7.406.340		71,5	9,3	7.7	9,7	11.454.823	96,2	2.371	142.971	22.050	120.921		60,3	9,3	6,4	9,3	153.167	64,6	
влад.	13.426	931.079	122.177	808.902		69,2	9,1	7,6	9,9	1.443.295	107,5	36.626	2.494.231	333.2	2160934		68,1	9,1	7.5	9,7	3.893.341	106,3	1.893	133.835	16.469	117.366		70,7	8,7	8,1	8,7	142.921	75.5	
въ уѣздѣ	**45.482**	**3.149.354**	**410.681**	**2.738.673**	6,34	**69.2**	**9,0**	**7,7**	**9,7**	**4.687.362**	**103,0**	**155.699**	**11.007.950**	**1.440.6**	**9.567.274**	22,13	**70.7**	**9,3**	**7,6**	**9,7**	**15.348.167**	**98,6**	**4.264**	**276.806**	**38.519**	**238.287**	0,53	**64,9**	**9,0**	**7,2**	**9,0**	**296.088**	**69,4**	432.000
Въ области.	**143.672**	**11.632.293**	**1.319.738**	**10.312.555**	**3,94**	**81,0**	**9,2**	**8,8**	**9,4**	**16.582.755**	**115,4**	**1.188.692**	**95.529.406**	**11.516.2**	**84013152**	**32,00**	**80,4**	**9,7**	**8,3**	**9,9**	**132619191**	**111,6**	**14.381**	**1.091.246**	**138.295**	**952.951**	**0,36**	**75,9**	**9,6**	**7,9**	**9,4**	**1.372.587**	**95,4**	**2.625.800**
кр. над.	114.136	9.253.227	1.052.143	8.201.084		81,0	9,2	8,8	9,4	13.107.951	114,8	970.911	78.090.683	9.390.2	68700470		80,4	9,7	8,3	9,8	107400341	110,6	10.601	806.488	102.997	703.491		76,0	9,7	7,8	9,5	1.062.923	100,2	
влад.	29.536	2.379.066	267.595	2.111.471		80,5	9,1	8,9	9,5	3.474.804	117,6	217.781	17.438.723	2.126.0	15312682		80,1	9,8	8,2	9,9	25218850	115,8	3.780	284.758	35.298	249.460		75.0	9,3	8,1	9,1	309.664	81.9	

УѢЗДЫ. DISTRICTS.	Озимая рожь Seigle d'hiver.												Озимая пшеница. Froment d'hiver.											
	Посѣвная площадь 1910 г. въ десят. Superficie emblavée en 1910, en déciatines.	Собрано. Récolte.	Посѣяно. Ensemencement.	Остат. за посѣв. Produit net. Весь. Absolu.	Остат. за посѣв. Produit net. На 1 душу насел. об. пола. Par habitant.	На 1 десят. Par déciat. Собрано. Récolte.	На 1 десят. Par déciat. Посѣяно. Ensemencement.	Урожай самъ. Rendement à.	Вѣсъ четверти въ пудахъ. Poids d'une tchetv. en pouds.	Собрано соломы. Récolte de la paille. Всего. En général.	Собрано соломы. Récolte de la paille. На одну десят. Par déciatine.	Посѣвная площадь 1910 г. въ десят. Superficie emblavée en 1910, en déciatines.	Собрано. Récolte.	Посѣяно. Ensemencement.	Остат. за посѣв. Produit net. Весь. Absolu.	Остат. за посѣв. Produit net. На 1 душу насел. об. пола. Par habitant.	На 1 десят. Par déciat. Собрано. Récolte.	На 1 десят. Par déciat. Посѣяно. Ensemencement.	Урожай самъ. Rendement à.	Вѣсъ четверти въ пудахъ. Poids d'une tchetv. en pouds.	Собрано соломы. Récolte de la paille. Всего. En général.	Собрано соломы. Récolte de la paille. На одну десят. Par déciatine.
		Пудовъ. Pouds.								Пудовъ. Pouds.			Пудовъ. Pouds.								Пудовъ. Pouds.		
1	2	3	4	5	6	7	8	9	10	11	12	13	14	15	16	17	18	19	20	21	22	23	24	25	26	27	28	29	30	31	32	33	34	35
ОБЛАСТЬ ВОЙСКА ДОНСКОГО.																																		
1. Черкасскій. кр. над.	11.321	521.898	69.058	452.840		46,1	6,1	7,6	8,8	821.905	72,6	9.009	439.639	56.757	382.882		48,8	6,3	7,7	9,8	367.567	40,8	—	—	—	—	—	—	—	—	—	—	
влад.	20.515	935.484	155.914	779.570		45,6	7,6	6,0	8,8	272.850	13,3	14.259	708.672	105.517	603.155		49,7	7,4	6,7	8,9	248.107	17,4	238	12.257	1.595	10.662		51,5	6,7	7,7	10,0	5.022	21,1	
въ уѣздѣ	**31.836**	**1.457.382**	**224.972**	**1.232.410**	3,69	**45,8**	**7,1**	**6,5**	**8,8**	**1.094.755**	**34,4**	**23.268**	**1.148.311**	**162.274**	986.037	2,95	**49,4**	**7,0**	**7,1**	**9,2**	**615.674**	**26,5**	**238**	**12.257**	**1.595**	**10.662**	0,03	**51,5**	**6,7**	**7,7**	**10,0**	**5.022**	**21,1**	333.900
2. Донецкій. кр. над.	87.523	2.590.681	481.377	2.109.304		29,6	5,5	5,4	9,2	3.159.580	36,1	1.394	44.887	8.503	36.384		32,2	6,1	5,3	9,8	48.651	34,9	—	—	—	—		—	—	—	—	—	—	
влад.	40.266	1.783.784	245.623	1.538.161		44,3	6,1	7,3	9,7	2.009.273	49,9	4.445	212.916	27.559	185.357		47,9	6,2	7,7	9,7	220.917	49,7	10	175	50	125		17,5	5,0	3,5	7,0	600	60,0	
въ уѣздѣ	**127.789**	**4.374.465**	**727.000**	**3.647.465**	5,77	**34,2**	**5,7**	**6,0**	**9,4**	**5.168.853**	**40,4**	**5.839**	**257.803**	**36.062**	221.741	0,35	**44,2**	**6,2**	**7,1**	**9,7**	**269.568**	**46,2**	**10**	**175**	**50**	**125**	0,00	**17,5**	**5,0**	**3,5**	**7,0**	**600**	**60,0**	631.700
3. 1-й Донской. кр. над.	125.893	3.172.504	591.697	2.580.807		25,2	4,7	5,4	9,3	3.361.343	26,7	53.995	1.058.302	296.975	761.329		19,6	5,5	3,6	9,7	1.441.667	26,7	—	—	—	—		—	—	—	—	—	—	
влад.	12.190	187.726	58.512	129.214		15,4	4,8	3,2	9,6	192.602	15,8	12.305	198.111	62.751	135.355		16,1	5,1	2,2	9,9	316.239	25,7	—	—	—	—		—	—	—	—	—	—	
въ уѣздѣ	**138.083**	**3.360.230**	**650.209**	**2.710.021**	7,34	**24,3**	**4,7**	**5,2**	**9,3**	**3.553.945**	**25.7**	**66.300**	**1.256.413**	**359.728**	896.684	2,43	**19,0**	**5,4**	**3,5**	**9,7**	**1.757.906**	**26,5**	—	—	—	—	—	—	—	—	—	—	369.300
4. 2-й Донской. кр. над.	220.357	1.630.642	639.035	991.607		7,4	2,9	2,6	8,2	2.445.963	11,1	985	12.313	2.951	9.358		12,5	3,0	4,2	9,8	36.938	37,5	—	—	—	—		—	—	—	—	—	—	
влад.	75.248	699.806	218.219	481.587		9,3	2,9	3,2	7,5	760.005	10,1	—	—	—	—		—	—	—	—	—	—	10	174	41	133		17,4	4,1	4,2	8,8	163	16,3	
въ уѣздѣ	**295.605**	**2.330.448**	**857.254**	**1.473.194**	4,53	**7,9**	**2,9**	**3,0**	**8,0**	**3.205.968**	**10,8**	**985**	**12.313**	**2.951**	**9.358**	0,03	**12,5**	**3,0**	**4,2**	**9,8**	**36.938**	**37,5**	**10**	**174**	**41**	**133**	0,00	**17,4**	**4,1**	**4,2**	**8,8**	**163**	**16,3**	325.100
5. Ростовскій. кр. над.	125	8.613	950	7.663		68,9	7,6	9,1	9,8	7.950	63,6	360	22.608	2.981	19.620		62,8	8,3	7,6	9,8	20.736	57,6	—	—	—	—		—	—	—	—	—	—	
влад.	97	7.518	834	6.684		77,5	8,6	9,0	9,8	7.605	78,4	1.001	76.476	9.200	67.267		76,4	9,2	8,3	10,0	64.464	64,4	—	—	—	—		—	—	—	—	—	—	
въ уѣздѣ	**222**	**16.131**	**1.784**	**14.347**	0,03	**72,7**	**8,0**	**9,1**	**9,8**	**15.555**	**70,1**	**1.361**	**99.084**	**12.181**	86.887	0,18	**72,8**	**9,0**	**8,1**	**10,0**	**85.200**	**62,6**	—	—	—	—		—	—	—	—	—	—	494.100
6. Сальскій. кр. над.	34.627	363.584	176.598	186.986		10,5	5,1	2,1	9,1	446.688	12,9	3.643	46.266	18.570	27.687		12,7	5,1	2,5	8,8	54.645	15,0	—	—	—	—		—	—	—	—	—	—	
влад.	36.284	874.444	235.846	638.598		24,1	6,5	3,7	9,4	1.095.777	30,2	39.306	1.021.956	251.553	770.398		26,0	6,4	4,1	9,4	1.226.347	31,2	11	440	67	373		40,0	6,1	6,6	8,5	440	40,0	
въ уѣздѣ	**70.911**	**1.238.028**	**412.444**	**825.584**	8,09	**17,5**	**5,8**	**3,0**	**9,3**	**1.542.465**	**21,8**	**42.949**	**1.068.222**	**270.133**	798.085	7,82	**24,9**	**6,3**	**4,0**	**9,4**	**1.280.992**	**29,8**	**11**	**440**	**67**	**373**	0,00	**40.0**	**6,1**	**6,6**	**8,5**	**440**	**40,0**	102.000
7. Таганрогскій. кр. над.	1.660	82.004	11.952	70.052		49,4	7,2	6,9	9,9	92.960	56,0	2.501	141.807	18.217	123.550		56,7	7,3	7,8	9,9	140.556	56,2	—	—	—	—		—	—	—	—	—	—	
влад.	4.469	255.180	31.283	223.897		57,1	7,0	8,2	9,9	310.149	69,4	6.295	434.085	48.472	386.513		69,1	7,7	9,0	10,0	433.726	68,9	14	717	111	606		51,2	7,9	6,5	8,8	808	57,7	
въ уѣздѣ	**6.129**	**337.184**	**43.235**	**293.949**	0,51	**55,2**	**7,1**	**7,8**	**9,9**	**403.109**	**66,0**	**8.796**	**576.792**	**66.725**	510.063	0,89	**65,6**	**7,6**	**8,6**	**10,0**	**574.282**	**65,3**	**14**	**717**	**111**	**606**	0,00	**51,2**	**7,9**	**6,5**	**8,8**	**808**	**57,7**	574.800
8. Усть-Медвѣдицкій. кр. над.	123.681	1.669.694	457.620	1.212.074		13,5	3,7	3,6	7,9	3.586.749	29,0	11	110	44	66		10,0	4,0	2,5	10,0	132	12,0	—	—	—	—		—	—	—	—	—	—	
влад.	10.632	140.342	40.402	99.940		13,2	3,8	3,5	7,9	352.982	33,2	—	—	—	—		—	—	—	—	—	—	—	—	—	—		—	—	—	—	—	—	
въ уѣздѣ	**134.313**	**1.810.036**	**498.022**	**1.312.014**	3,95	**13,5**	**3,7**	**3,6**	**7,9**	**3.939.731**	**29,3**	**11**	**110**	**44**	66	0,00	**10,0**	**4,0**	**2,5**	**10,0**	**132**	**12,0**	—	—	—	—	—	—	—	—	—	—	331.900
9. Хоперскій. кр. над.	61.745	1.494.229	370.470	1.123.759		24,2	6,0	4,0	8,5	2.315.438	37,5	14	840	105	735		60,0	7,5	8,0	8,9	910	65,0	8	346	56	290		43,2	7,0	6,2	10,0	584	73,0	
влад.	5.716	219.494	35.439	184.055		38,4	6,2	6,2	8,0	267.509	46,8	—	—	—	—		—	—	—	—	—	—	708	22.656	4.885	17.771		32,0	6,9	4,6	8,0	24.780	35,0	
въ уѣздѣ	**67.461**	**1.713.723**	**405.909**	**1.307.814**	3,92	**25,4**	**6,0**	**4,2**	**8,4**	**2.582.947**	**38,3**	**14**	**840**	**105**	735	0,00	**60,0**	**7,5**	**8.0**	**8,0**	**910**	**65,0**	**716**	**23.002**	**4.941**	**18.061**	0,05	**32,1**	**6,9**	**4,7**	**8.0**	**25.364**	**35,4**	333.500
Въ области.	**872.349**	**16.637.627**	**3.820.829**	**12.816.798**	**3,67**	**19,1**	**4,4**	**4,3**	**8,8**	**21.507.328**	**24,7**	**149.523**	**4.419.888**	**910.233**	3.509.656	1,00	**29,6**	**6,1**	**4,9**	**9,5**	**4.621.602**	**30,9**	**999**	**36.765**	**6.805**	**29.960**	**0.01**	**36,8**	**6,8**	**5,4**	**8,6**	**32.397**	**32,4**	**3.496.300**
кр. над.	666.932	11.533.849	2.798.757	8.735.092		17,3	4,2	4,1	8,8	16.238.576	24,3	71.912	1.766.772	405.161	1.361.611		24,6	5,6	4,4	9,7	2.111.802	29,4	8	346	56	290		43,2	7,0	6,2	10,0	584	73,0	
влад.	205.417	5.103.778	1.022.072	4.081.706		24,8	5,0	5,0	9,0	5.268.752	25,6	77.611	2.653.116	505.072	2.148.045		34,2	6,5	5,3	9,4	2.509.800	32,3	991	36.419	6.749	29.670		36,7	6,8	5,4	8,6	31.813	32,1	
РАДОМСКАЯ.																																		
1. Радомскій. кр. над.	19.475	975.698	229.805	745.893		50,1	11.8	4,2	9,2	2.337.000	120,0	1.827	121.861	22.473	99.389		66,7	12,3	5,4	9,6	244.818	134,0	—	—	—	—		—	—	—	—	—	—	
влад.	15.842	1.116.861	171.094	945.767		70,5	10,8	6,4	9,1	2.376.300	150,0	3.341	269.285	38.087	231.198		80,6	11,4	7,1	9,6	574.652	172,0	—	—	—	—		—	—	—	—	—	—	
въ уѣздѣ	**35.317**	**2.092.559**	**400.899**	**1.691.660**	8,62	**59,3**	**11,4**	**5,2**	**9,2**	**4.713.300**	**133,5**	**5.168**	**391.146**	**60.559**	330.587	1,68	**75,7**	**11,7**	**6,5**	**9,6**	**819.470**	**158,6**	—	—	—	—		—	—	—	—	—	—	196.300
2. Илжецкій. кр. над	19.686	1.141.788	214.477	927.311		58,0	10,9	5,3	9,2	2.397.755	121,8	2.323	156.803	26.236	130.553		67,5	11,3	6,0	9,5	329.411	141,8	—	—	—	—		—	—	—	—	—	—	
влад.	9.377	612.318	102.209	510.109		65,3	10,9	6,0	9,2	1.245.266	132,8	1.811	121.699	20.641	101.054		67,2	11,4	5,9	9,6	255.351	141,0	—	—	—	—		—	—	—	—	—	—	
въ уѣздѣ	**29.063**	**1.754.106**	**316.686**	**1.437.420**	9,85	**60.0**	**10.9**	**5,5**	**9,2**	**3.643.021**	**121,9**	**4.134**	**278.502**	**46.894**	231.607	1,59	**67,4**	**11,3**	**6,0**	**9,5**	**584.762**	**141,5**	—	—	—	—		—	—	—	—	—	—	145.900
3. Козеницкій. кр. над.	19.805	883.303	235.680	647.623		44,6	11,9	3,7	9,3	2.249.848	113,6	1.428	84.966	16.993	67.973		59,5	11,9	5,0	9,6	201.634	141,2	—	—	—	—		—	—	—	—	—	—	
влад.	11.653	589.642	127.018	462.624		50,6	10,9	4,6	9,2	1.759.603	151,0	1.348	94.495	15.370	79.128		70,1	11,4	6,1	9,6	250.458	185,8	—	—	—	—		—	—	—	—	—	—	
въ уѣздѣ	**31.458**	**1.472.945**	**362.698**	**1.110.247**	7,82	**46,8**	**11,5**	**4,1**	**9,3**	**4.009.451**	**124.2**	**2.776**	**179.461**	**32.363**	147.101	1,04	**64,6**	**11,7**	**5,5**	**9,6**	**452.092**	**162,8**	—	—	—	—		—	—	—	—	—	—	142.000
4. Конскій. кр. над.	13.166	651.717	159.309	492.408		49,5	12,1	4,1	9,2	1.470.642	111,7	903	51.742	11.270	40.539		57,3	12,4	4,6	9,6	103.935	115,1	—	—	—	—		—	—	—	—	—	—	
влад.	3.718	205.234	43.501	161.733		55,2	11,7	4,7	9,2	504.533	135,7	748	47.872	8.570	39.345		64,0	11,4	5,6	9,7	115.491	154,4	—	—	—	—		—	—	—	—	—	—	
въ уѣздѣ	**16.884**	**856.951**	**202.810**	**654.141**	4.22	**50,8**	**12,0**	**4,2**	**9,2**	**1.975.175**	**117.0**	**1.651**	**99.614**	**19.840**	79.884	0,52	**60,3**	**12,0**	**5,0**	**9,6**	**219.426**	**132,9**	—	—	—	—		—	—	—	—	—	—	155.100
5. Онатовскій. кр. над.	10.554	689.176	116.094	573.082		65,3	11,0	5,9	9,2	1.348.801	127,8	3.177	225.567	36.210	189.349		71,0	11,4	6,2	9,6	421.270	132,6	—	—	—	—		—	—	—	—	—	—	
влад.	6.576	483.994	72.336	411.658		73,6	11,0	6,7	9,2	802.272	122,0	5.771	465.143	66.350	398.776		80,6	11,3	7.0	9,6	832.178	144,2	—	—	—	—		—	—	—	—	—	—	
въ уѣздѣ	**17.130**	**1.173.170**	**188.430**	**984.740**	5,68	**68,5**	**11,0**	**6,2**	**9,2**	**2.151.073**	**125,6**	**8.948**	**690.710**	**102.560**	588.125	3,39	**77,2**	**11,5**	**6.7**	**9,6**	**1.253.448**	**140,1**	—	—	—	—		—	—	—	—	—	—	173.500
6. Опоченскій. кр. над.	17.548	1.786.386	200.047	1.586.339		101,8	11,4	8,9	9,2	3.488.542	198,8	1.647	94.044	19.431	74.609		57,1	11,8	4,8	9,6	214.110	130,0	—	—	—	—		—	—	—	—	—	—	
влад.	11.840	893.920	133.792	760.128		75,5	11,3	6,7	9,2	1.757.056	148,4	1.799	154.174	20.866	133.306		85,7	11,6	7,4	9,6	259.416	144,2	—	—	—	—		—	—	—	—	—	—	
въ уѣздѣ	**29.388**	**2.680.306**	**333.839**	**2.346.467**	17,51	**91,2**	**11,4**	**8,0**	**9,2**	**5.245.598**	**178,5**	**3.446**	**248.218**	**40.296**	207.915	1,55	**72,0**	**11,7**	**6,2**	**9,6**	**473.526**	**137,4**	—	—	—	—		—	—	—	—	—	—	134.000
7. Сандомірскій. кр. над.	7.426	601.506	98.023	503.483		81,0	13,2	6,1	9,2	1.118.356	150,6	1.915	159.903	23.931	135.965		83,5	12,5	6,7	9,6	290.314	151,6	—	—	—	—		—	—	—	—	—	—	
влад.	4.795	414.768	57.340	357.228		86,5	12,0	7,2	9,2	887.075	185,0	4.209	396.067	52.194	343.875		94,1	12,4	7,6	9,6	741.626	176,2	—	—	—	—		—	—	—	—	—	—	
въ уѣздѣ	**12.221**	**1.016.274**	**155.563**	**860.711**	6,42	**83,2**	**12,7**	**6.5**	**9,2**	**2.005.431**	**164,1**	**6.124**	**555.970**	**76.125**	479.840	3,58	**90,8**	**12 4**	**7,3**	**9,6**	**1.031.940**	**168,5**	—	—	—	—		—	—	—	—	—	—	134.000
Въ губерніи.	**171.461**	**11.046.311**	**1.960.925**	**9.085.386**	**8.41**	**64,4**	**11,4**	**5.6**	**9,2**	**23.743.049**	**138,5**	**32.247**	**2.443.621**	**378.561**	2.065.059	1,91	**75,8**	**11,7**	**6,5**	**9,6**	**4.834.664**	**144,9**	—	—	—	—		—	—	—	—	—	—	**1.080.800**
кр. над.	107.660	6.729.574	1.253.435	5.476.139		62,5	11,6	5,4	9,2	14.410.944	133,9	13.220	894.886	156.500	738.377		67,7	11,8	5,7	9,6	1.805.492	136,6	—	—	—	—		—	—	—	—	—	—	
влад.	63.801	4.316.737	707.490	3.609.247		67,7	11,1	6,1	9,2	9.332.105	146,3	19.027	1.548.735	222.061	1.326.682		81,4	11.7	7.0	9,6	3.029.172	159,2	—	—	—	—		—	—	—	—	—	—	

УѢЗДЫ. DISTRICTS.	Озимый ячмень. Orge d'hiver.												Населеніе къ 1910 г. (приблизительно). Population en 1910 (approximativement).
	Посѣвная площадь 1910 г. въ десят. Superficie emblavée en 1910, en déciatines.	Собрано. Récolte.	Посѣяно. Ensemencement.	Остат. за посѣв. Produit net. Весь. Absolu.	Остат. за посѣв. Produit net. На 1 душу насел. об. пола. Par habitant.	На 1 десят. Par déciat. Собрано. Récolte.	На 1 десят. Par déciat. Посѣяно. Ensemencement.	Урожай самъ. Rendement à.	Вѣсъ четверти въ пудахъ. Poids d'une tchetv. en pouds.	Собрано соломы. Récote de la paille. Всего. En général.	Собрано соломы. Récote de la paille. На одну десят. Par déciatine.	
		Пудовъ. Pouds.								Пудовъ. Pouds.		
1	24	25	26	27	28	29	30	31	32	33	34	35
ОБЛАСТЬ ВОЙСКА ДОНСКОГО.												
1. Черкасскій. кр. над.	—	—	—	—		—	—	—	—	—	—	
влад.	238	12.257	1.595	10.662		51,5	6,7	7,7	10,0	5.022	21,1	
въ уѣздѣ	**238**	**12.257**	**1.595**	**10.662**	0,03	**51,5**	**6,7**	**7,7**	**10,0**	**5.022**	**21,1**	333.900
2. Донецкій. кр. над.	—	—	—	—		—	—	—	—	—	—	
влад.	10	175	50	125		17,5	5,0	3,5	7,0	600	60,0	
въ уѣздѣ	**10**	**175**	**50**	**125**	0,00	**17,5**	**5,0**	**3,5**	**7,0**	**600**	**60,0**	631.700
3. 1-й Донской. кр. над.	—	—	—	—		—	—	—	—	—	—	
влад.	—	—	—	—		—	—	—	—	—	—	
въ уѣздѣ	—	—	—	—	—	—	—	—	—	—	—	369.300
4. 2-й Донской. кр. над.	—	—	—	—		—	—	—	—	—	—	
влад.	10	174	41	133		17,4	4,1	4,2	8,8	163	16,3	
въ уѣздѣ	**10**	**174**	**41**	**133**	0,00	**17,4**	**4,1**	**4,2**	**8,8**	**163**	**16,3**	325.100
5. Ростовскій. кр. над.	—	—	—	—		—	—	—	—	—	—	
влад.	—	—	—	—		—	—	—	—	—	—	
въ уѣздѣ	—	—	—	—	—	—	—	—	—	—	—	494.100
6. Сальскій. кр. над.	—	—	—	—		—	—	—	—	—	—	
влад.	11	440	67	373		40,0	6,1	6,6	8,5	440	40,0	
въ уѣздѣ	**11**	**440**	**67**	**373**	0,00	**40.0**	**6,1**	**6,6**	**8,5**	**440**	**40,0**	102.000
7. Таганрогскій. кр. над.	—	—	—	—		—	—	—	—	—	—	
влад.	14	717	111	606		51,2	7,9	6,5	8,8	808	57,7	
въ уѣздѣ	**14**	**717**	**111**	**606**	0,00	**51,2**	**7,9**	**6,5**	**8,8**	**808**	**57,7**	574.800
8. Усть-Медвѣдицкій. кр. над.	—	—	—	—		—	—	—	—	—	—	
влад.	—	—	—	—		—	—	—	—	—	—	
въ уѣздѣ	—	—	—	—	—	—	—	—	—	—	—	331.900
9. Хоперскій. кр. над.	8	346	56	290		43,2	7,0	6,2	10,0	584	73,0	
влад.	708	22.656	4.885	17.771		32,0	6,9	4,6	8,0	24.780	35,0	
въ уѣздѣ	**716**	**23.002**	**4.941**	**18.061**	0,05	**32,1**	**6,9**	**4,7**	**8.0**	**25.364**	**35,4**	333.500
Въ области.	**999**	**36.765**	**6.805**	**29.960**	**0.01**	**36,8**	**6,8**	**5,4**	**8,6**	**32.397**	**32,4**	**3.496.300**
кр. над.	8	346	56	290		43,2	7,0	6,2	10,0	584	73,0	
влад.	991	36.419	6.749	29.670		36,7	6,8	5,4	8,6	31.813	32,1	
РАДОМСКАЯ.												
1. Радомскій. кр. над.	—	—	—	—		—	—	—	—	—	—	
влад.	—	—	—	—		—	—	—	—	—	—	
въ уѣздѣ	—	—	—	—	—	—	—	—	—	—	—	196.300
2. Илжецкій. кр. над	—	—	—	—		—	—	—	—	—	—	
влад.	—	—	—	—		—	—	—	—	—	—	
въ уѣздѣ	—	—	—	—	—	—	—	—	—	—	—	145.900
3. Козеницкій кр. над.	—	—	—	—		—	—	—	—	—	—	
влад.	—	—	—	—		—	—	—	—	—	—	
въ уѣздѣ	—	—	—	—	—	—	—	—	—	—	—	142.000
4. Конскій. кр. над.	—	—	—	—		—	—	—	—	—	—	
влад.	—	—	—	—		—	—	—	—	—	—	
въ уѣздѣ	—	—	—	—	—	—	—	—	—	—	—	155.100
5. Онатовскій. кр. над.	—	—	—	—		—	—	—	—	—	—	
влад.	—	—	—	—		—	—	—	—	—	—	
въ уѣздѣ	—	—	—	—	—	—	—	—	—	—	—	173.500
6. Опоченскій. кр. над.	—	—	—	—		—	—	—	—	—	—	
влад.	—	—	—	—		—	—	—	—	—	—	
въ уѣздѣ	—	—	—	—	—	—	—	—	—	—	—	134.000
7. Сандомірскій. кр. над.	—	—	—	—		—	—	—	—	—	—	
влад.	—	—	—	—		—	—	—	—	—	—	
въ уѣздѣ	—	—	—	—	—	—	—	—	—	—	—	134.000
Въ губерніи.	—	—	—	—	—	—	—	—	—	—	—	**1.080.800**
кр. над.	—	—	—	—		—	—	—	—	—	—	
влад.	—	—	—	—		—	—	—	—	—	—	

УѢЗДЫ. DISTRICTS.	Озимая рожь. Seigle d'hiver.											Озимая пшеница. Froment d'hiver.										
	Посѣвная площадь 1910 г. въ десят. Superficie ensemencée en 1910, en déciatines.	Собрано. Récolte.	Посѣяно. Ensemencement.	Остат. за посѣв. Produit net. Весь. Absolu.	Остат. за посѣв. Produit net. На 1 душу насел. об. пола. Par habitant.	На 1 десят. Par déciat. Собрано. Récolte.	На 1 десят. Par déciat. Посѣяно. Ensemencement.	Урожай самъ. Rendement à.	Вѣсъ четверти въ пудахъ. Poids d'une tchetv. en pouds.	Собрано соломы. Récolte de la paille. Всего. En général.	Собрано соломы. Récolte de la paille. На одну десят. Par déciatine.	Посѣвная площадь 1910 г. въ десят. Superficie ensemencée en 1910, en déciatines.	Собрано. Récolte.	Посѣяно. Ensemencement.	Остат. за посѣв. Produit net. Весь. Absolu.	Остат. за посѣв. Produit net. На 1 душу насел. об. пола. Par habitant.	На 1 десят. Par déciat. Собрано. Récolte.	На 1 десят. Par déciat. Посѣяно. Ensemencement.	Урожай самъ. Rendement à.	Вѣсъ четверти въ пудахъ. Poids d'une tchetv. en pouds.	Собрано соломы. Récolte de la paille. Всего. En général.	Собрано соломы. Récolte de la paille. На одну десят. Par déciatine.
	Пудовъ. Pouds.									Пудовъ. Pouds.		Пудовъ. Pouds.								Пудовъ. Pouds.	
1	2	3	4	5	6	7	8	9	10	11	12	13	14	15	16	17	18	19	20	21	22	23
БЕССАРАБСКАЯ.																						
1. Кишиневскій. кр. над.	5.771	410.318	47.322	362.996		71,1	8,2	8,7	9,2	465.720	80,7	6.028	315.867	48.827	267.040		52,4	8,1	6,5	9,2	429.796	71,3
влад.	16.300	1.230.650	149.960	1.080.690		75,5	9,2	8,2	8,9	1.382.240	84,8	19.900	1.331.310	193.039	1.138.280		66,9	9,7	6,9	8,9	1.641.750	82,5
въ уѣздѣ	22.071	1.640.968	197.282	1.443.686	4,31	74,3	8,9	8,3	9,0	1.847.960	83.7	25.928	1.647.177	241.857	1.405.320	4,20	63,5	9,3	6,8	8,9	2.071.546	79,9
2. Аккерманскій. кр. над.	11.333	783.110	73.665	709.445		69,1	6,5	10,6	9,2	957.639	84,5	67.788	5.219.676	501.631	4.718.045		77,0	7,4	10,4	9,5	5.531.501	81,6
влад.	4.868	439.580	26.287	413.293		90,3	5,4	16,7	9,4	538.401	110,6	38.082	3.442.613	232.300	3.210.313		90,4	6,1	14,8	9,5	3.998.610	105,0
въ уѣздѣ	16.201	1.222.690	99.952	1.122.738	3,22	75.5	6,2	12,2	9,3	1.496.040	92,3	105.870	8.662.289	733.931	7.928.358	22,73	81,8	6,9	11.8	9;5	9.530.111	90,0
3. Бендерскій. кр. над.	8.213	491.147	64.061	427.086		59,8	7,8	7,7	8,7	602.834	73,4	40.969	2.298.361	319.538	1.978.803		56,1	7,8	7,2	9,2	3.097.256	75,6
влад.	9.629	677.882	81.847	596.035		70,4	8,5	8,3	8,6	795.355	82,6	24.339	1.849.764	194.712	1.655.052		76,0	8,0	9,5	8,1	2.034.740	83,6
въ уѣздѣ	17.842	1.169.029	145.908	1.023.121	4,12	65,5	8,2	8,0	8,6	1.398.189	78,4	65.308	4.148.125	514.270	3.633.855	14,62	63,5	7,9	8.1	8,7	5.131.596	78,6
4. Бѣлецкій. кр. над.	5.924	444.892	54.501	390.391		75,1	9,2	8,2	9,2	454.963	76,8	21.147	1.273.049	200.897	1.072.152		60,2	9,5	6,3	9,6	1.349.179	63,8
влад.	17.332	1.591.078	166.387	1.424.691		91,8	9,6	9,6	9,0	2.027.844	117,0	32.431	2.526.375	314.581	2.211.794		77,9	9,7	8,0	9,3	3.022.569	93 2
въ уѣздѣ	23.256	2.035.970	220.888	1.815.082	6,88	87.5	9,5	9.2	9,0	2.482.807	106.8	53.578	3.799.424	515.478	3.283.946	12,44	70,5	9,6	7.4	9,4	4.371.748	81,6
5. Измаильскій. кр. над.	35.094	2.558.353	256.186	2.302.167		72,9	7,3	10,0	9,1	2.575.900	73,4	15.504	1.117.838	113.179	1.004.659		72,1	7,3	9,9	9,2	1.147.296	74,0
влад.	45.138	3.800.620	356.590	3.444.030		84,2	7,9	10;7	9,0	4.987.749	110,5	35.114	3.223.465	287.935	2.935.530		91,8	8,2	11.2	9,5	3.957.358	112.7
въ уѣздѣ	80.232	6.358.973	612.776	5.746.197	18,00	79,2	7,6	10,4	9.0	7.563.649	94,3	50.618	4.341.303	401.114	3.940.189	12,34	85.8	7,9	10.8	9.4	5.104.654	102,0
6. Оргѣевскій. кр. над.	3.335	229.115	32.350	196.765		68,7	9;7	7,1	9,5	283.142	84,9	16.589	1.144.641	162.572	982.069		69,0	9,8	7.0	9,3	1.615.769	97,4
влад.	9.026	789.775	89.357	700.418		87.5	9,9	8,8	8,8	1.136.373	125,9	25.615	2.062.008	271.519	1.790.489		80,5	10,6	7,6	9.0	3.363.250	131,3
въ уѣздѣ	12.361	1.018.890	121.707	897.183	3,35	82.4	9,8	8,4	8,9	1.419.515	114,8	42.204	3.206.649	434.091	2.772.558	10,35	76,0	10,3	7,4	9,1	4.979.019	118.0
7. Сорокскій. кр. над.	7.587	667.656	71.318	596.338		88,0	9.4	9.4	9,6	558.403	73,6	34.752	2.317.958	344.045	1.973.913		66,7	9,9	6,7	9,8	2.109.446	60,7
влад.	10.858	1.043.454	112.923	930.531		96,1	10.4	9,2	8,5	1.220.439	112.4	41.793	3.510.612	430.468	3.080.144		84,0	10.3	8,2	9,3	3.874.211	92,7
въ уѣздѣ	18.445	1.711.110	184.241	1.526.869	5,54	92.8	10.0	9.3	8,9	1.778.842	96,4	76.545	5.828.570	774.513	5.054.057	18,33	76,1	10,1	7,5	9.5	5.983.657	78,2
8. Хотинскій. кр. над.	16.465	999.426	161.357	838.069		60,7	9,8	6,2	8,5	1.300.977	77,8	14.132	736.277	146.973	589.304		52,1	10,4	5,0	8,5	1.040.115	73,6
влад.	6.018	497.689	59.578	438.111		82,7	9.9	8,4	9.2	890.664	148,0	14.366	1.185.195	145.097	1.040.098		82,5	10,1	8,2	9.4	2.048.592	142,6
въ уѣздѣ	22.483	1.497.115	220.935	1.276.180	3,34	66,7	9,8	6,8	8,7	2.191.641	97 5	28.498	1.921.472	292.070	1.629.402	4,26	67.4	10,2	6,6	9,0	3.088.707	108,4
Въ губерніи.	212.891	16.654.745	1.803.689	14.851.056	6,08	78,2	8,5	9,2	9,0	20.178.643	94,8	448.549	33.555.009	3.907.324	29647685	12,19	74,8	8.7	8.6	9,3	40.261.438	89.5
кр. над.	93.722	6.584.017	760.760	5.823.257		70,3	8,1	8.7	9,1	7.199.578	76,8	216.909	14.423.667	1.837.682	12585985		66,5	8,5	7,8	9,4	16.320.358	75,2
влад.	119.169	10.070.728	1.042.929	9.027.799		84,5	8,8	9,7	8,9	12.979.065	108,9	231.640	19.131.342	2.069.642	17061700		82,6	8,9	9,2	9.2	23.941.080	103,4
КѢЛЕЦКАЯ.																						
1. Кѣлецкій. кр. над.	13.186	861.046	145.046	716.000		65,3	11,0	5.9	9,2	1.753.738	133,0	3.440	244.240	39.216	205.024		71,0	11,4	6,2	9,6	527.696	153,4
влад.	3.231	234.894	35.541	199.353		72,7	11,0	6,6	9,2	363.811	112,6	1.177	86.980	13.417	73.563		73,9	11,4	6,5	9.6	146.654	124.6
въ уѣздѣ	16.417	1.095.940	180.587	915 353	5,16	66,8	11.0	6.1·	9.2	2.117.549	129.0	4.617	331.220	52.633	278.587	1,57	71,7	11,4	6,3	9,6	674.360	146.1
2. Андреевскій. кр. над.	8.854	528.844	121.300	407.544		58,6	13.7	4.4	9.2	1.185.551	133,9	5.416	346.082	77.440	268.633		63,9	14,3	4,5	9,6	744.158	137,4
влад.	8.356	569.879	101.943	467.936		68,2	12,2	5,6	9,1	1.143.936	136,9	6.656	466.586	87.859	378.727		70,1	13,2	5,3	9,6	847.309	127,3
въ уѣздѣ	17.210	1.098.723	223.243	875 480	8,87	63,8	13.0	4,9	9,1	2.329.487	135,2	12.072	812.668	165.308	647.360	6,56	67,3	13,7	4,9	9,6	1.591.467	131,8
3. Влощовскій. кр. над.	9.360	593.424	116.064	477.360		63,4	12,4	5,1	9.2	1.380.600	147,5	3.665	266.013	46.113	219.900		72,5	12,5	5,8	9,6	602.160	164,3
влад.	3.735	281.619	44.447	237.172		75,4	11,9	6,3	9.2	579.672	155,2	2.676	251.276	33.182	218.094		93.9	12.4	7,6	9,6	437.794	163.6
въ уѣздѣ	13.095	875.043	160.511	714.532	7.21	66,8	12,2	5,5	9.2	1.960.272	149,7	6.341	517.289	79.295	437.994	4,47	81,5	12,5	6,5	9,6	1.039.954	164.0
4. Мѣховскій. кр. над.	7.881	457.098	87.479	369.619		58,0	11,1	5,2	9.2	944.144	119,8	4.964	304.790	57.086	247.704		61,4	11,5	5.3	9,6	688.010	138,6
влад.	8.144	636.871	89.584	547.287		78.2	11,0	7,1	9,2	1.164.592	143.0	9.023	692.966	104.667	588.299		76,8	11.6	6,6	9,6	1.434.657	159.0
въ уѣздѣ	16.025	1.093.969	177.063	916.906	6,31	68,2	11,1	6,2	9.2	2.108.736	131,6	13.987	997.756	161.753	836.003	5,75	71 3	11,6	6.2	9,6	2.122.667	151,8
5. Олькушскій. кр. над.	11.978	764.196	160.505	603.691		63,8	13,4	4,8	9,2	1.704.469	142,3	2.171	155.227	29.743	125.484		71,5	13,7	5,2	9,6	370.373	170,6
влад.	3.529	271.027	43.054	227.973		76,8	12,2	6,3	9.1	640.866	181,6	1.460	120.012	18.980	101.032		82,2	13,0	6,3	9,5	245.864	168,4
въ уѣздѣ	15.507	1.035.223	203.559	831.664	5,61	66.8	13.1	5,1	9.2	2.345.335	151,3	3.631	275.239	48.723	226.516	1,53	75,8	13,4	5,6	9.6	616.237	169,7
6. Шинчовскій. кр. над.	7.010	567.810	79.213	488.597		81,0	11,3	7,2	9.2	1.044.490	149,0	2.759	243.620	32.832	210.788		88,3	11,9	7,4	9,6	433.508	156,4
влад	3.673	304.124	41.872	262.252		82.8	11,4	7.3	9.2	559.031	152,2	3.466	309.514	41.592	267.922		89,3	12,0	7,4	9,6	482.467	139.2
въ уѣздѣ	10.683	871.934	121.085	750.849	5,61	81.6	11,3	7,2	9.2	1.603.521	150,1	6.225	553.134	74.424	478.710	3,57	88,9	11,8	7,4	9,6	915.975	147,1
7. Стопницкій. кр. над.	11.288	654.704	136.585	518.119		58,0	12,1	4,8	9.2	1.363.590	120,8	4.744	304.939	58.726	246.213		64,3	12,4	5,4	9,6	573.075	120,8
влад.	7.497	510.546	90.714	419.832		68,1	12,1	5.6	9.2	836.665	111,6	5.267	348.675	65.311	283.364		66,2	12,4	5,4	9,6	676.283	128,4
въ уѣздѣ	18.785	1.165.250	227.299	937.951	5.74	62,0	12,1	5,1	9.2	2.200.255	117,1	10.011	653.614	124.037	529.577	3,24	65.3	12,4	5,4	9.6	1.249.358	124.8
Въ губерніи.	107.722	7.236.082	1.293.347	5.942.735	6,16	67.2	12,1	5.6	9.2	14.665.155	136,1	56.884	4.140.920	706.173	3.434.747	3,56	72,8	12,4	5,9	9,6	8.210.008	144,3
кр. над.	69.557	4.427.122	846.192	3.580.930		63,6	12,2	5,2	9,2	9.376.582	134,8	27.159	1.864.911	341.165	1.523.746		68,6	12,6	5,5	9,6	3.938.980	145,0
влад.	38.165	2.808.960	447.155	2.361.805		73,6	11,7	6,3	9.2	5.288.573	138,6	29.725	2.276.009	365.008	1.911.001		76,6	12,3	6,2	9,6	4.271.028	143,7

УѢЗДЫ. DISTRICTS.	Озимый ячмень. Orge d'hiver.												Населеніе къ 1910 г. (приблизительно). Population en 1910 (approximativement).
	Посѣвная площадь 1910 г. въ десят. Superficie ensemencée en 1910, en déciatines.	Собрано. Récolte.	Посѣяно. Ensemencement.	Остат. за посѣв. Produit net. Весь. Absolu.	Остат. за посѣв. Produit net. На 1 душу насел. об. пола. Par habitant.	На 1 десят. Par déciat. Собрано. Récolte.	На 1 десят. Par déciat. Посѣяно. Ensemencement.	Урожай самъ. Rendement à.	Вѣсъ четверти въ пудахъ. Poids d'une tchetv. en pouds.	Собрано соломы. Récolte de la paille. Всего. En général.	Собрано соломы. Récolte de la paille. На одну десят. Par déciatine.		
	Пудовъ. Pouds.									Пудовъ. Pouds			
	24	25	26	27	28	29	30	31	32	33	34	35	
1. Кишиневскій. кр. над.	50	2.260	375	1.885		45,2	7,5	6,0	8,1	2.530	50,6		
влад.	44	4.057	396	3.661		92,2	9,0	10,2	8,5	9.680	220,0		
въ уѣздѣ	94	6.317	771	5.546	0,02	67.2	8,2	8,2	8,4	12.210	129,9	334.800	
2. Аккерманскій. кр. над.	170	18.139	986	17.153		106,7	5,8	18,4	8,6	8.211	48,3		
влад.	—	—	—	—		—	—	—	—	—	—		
въ уѣздѣ	170	18.139	986	17.153	0,05	106,7	5,8	18,4	8,6	8.211	48,3	348.800	
3. Бендерскій. кр. над.	—	—	—	—		—	—	—	—	—	—		
влад.	—	—	—	—		—	—	—	—	—	—		
въ уѣздѣ	—	—	—	—	—	—	—	—	—	—	—	248.500	
4. Бѣлецкій. кр. над.	113	7.232	961	6.271		64,0	8,5	7,5	8.0	7.910	70,0		
влад.	28	1.954	230	1.724		69,8	8,2	8,5	8,2	2.008	71,7		
въ уѣздѣ	141	9.186	1.191	7.995	0,03	65,1	8,4	7,7	8,0	9.918	70,3	264.000	
5. Измаильскій. кр. над.	—	—	—	—		—	—	—	—	—	—		
влад.	40	4.132	316	3.816		103,3	7.9	13,1	8,5	3.964	99,1		
въ уѣздѣ	40	4.132	316	3.816	0,01	163,3	7,9	13,1	8,5	3.964	99,1	319.300	
6. Оргѣевскій. кр. над.	—	—	—	—		—	—	—	—	—	—		
влад.	19	1.984	179	1.805		104,4	9,4	11,1	9.0	1.900	100,0		
въ уѣздѣ	19	1.984	179	1.805	0,01	104,4	9,4	11,1	9,0	1.900	100,0	268.000	
7. Сорокскій. кр. над.	—	—	—	—		—	—	—	—	—	—		
влад.	6	450	60	390		75.0	10.0	7,5	8.0	600	100,0		
въ уѣздѣ	6	450	60	390	0,00	75,0	10,0	7,5	8,0	600	100,0	275.700	
8. Хотинскій. кр. над.	—	—	—	—		—	—	—	—	—	—		
влад.	32	2.080	272	1.808		65,0	8,5	7,6	7,8	2.592	81,0		
въ уѣздѣ	32	2.080	272	1.808	0,00	65,0	8,5	7,6	7.8	2.592	81,0	382.100	
Въ губерніи.	502	42.288	3.775	38.513	0,02	84,2	7,5	11,2	8,4	39.395	74,5	2.441.200	
кр. над.	163	9.492	1.336	8.156		58,2	8,2	7,1	8,0	10.440	64,0		
влад.	339	32.796	2.439	30.357		96,7	7,2	13,4	8,5	28.955	85,0		
КѢЛЕЦКАЯ.													
1. Кѣлецкій. кр. над.	—	—	—	—		—	—	—	—	—	—		
влад.	—	—	—	—		—	—	—	—	—	—		
въ уѣздѣ	—	—	—	—	—	—	—	—	—	—	—	177.500	
2. Андреевскій. кр. над.	—	—	—	—		—	—	—	—	—	—		
влад.	—	—	—	—		—	—	—	—	—	—		
въ уѣздѣ	—	—	—	—	—	—	—	—	—	—	—	98.700	
3. Влощовскій. кр. над.	—	—	—	—		—	—	—	—	—	—		
влад.	—	—	—	—		—	—	—	—	—	—		
въ уѣздѣ	—	—	—	—	—	—	—	—	—	—	—	97.900	
4. Мѣховскій. кр. над.	—	—	—	—		—	—	—	—	—	—		
влад.	—	—	—	—		—	—	—	—	—	—		
въ уѣздѣ	—	—	—	—	—	—	—	—	—	—	—	145.500	
5. Олькушскій. кр. над.	—	—	—	—		—	—	—	—	—	—		
влад.	—	—	—	—		—	—	—	—	—	—		
въ уѣздѣ	—	—	—	—	—	—	—	—	—	—	—	148.300	
6. Шинчовскій. кр. над.	—	—	—	—		—	—	—	—	—	—		
влад	—	—	—	—		—	—	—	—	—	—		
въ уѣздѣ	—	—	—	—	—	—	—	—	—	—	—	133.900	
7. Стопницкій. кр. над.	—	—	—	—		—	—	—	—	—	—		
влад.	—	—	—	—		—	—	—	—	—	—		
въ уѣздѣ	—	—	—	—	—	—	—	—	—	—	—	163.400	
Въ губерніи.	—	—	—	—		—	—	—	—	—	—	965.200	
кр. над.	—	—	—	—		—	—	—	—	—	—		
влад.	—	—	—	—	—	—	—	—	—	—	—		

УѢЗДЫ. DISTRICTS.	Озимая рожь. Seigle d'hiver.												Озимая пшеница. Froment d'hiver.													
	Посѣвная площадь 1910 г. въ десятинахъ. Superficie emblavée en 1910, en déciatines.	Собрано. Récolte.	Посѣяно. Ensemencement.	Остатокъ за посѣвомъ. Produit net.		На одну десятину. Par déciatine.		Урожай самъ. Rendement à.	Вѣсъ четверти въ пудахъ. Poids d'une tchetverte en pouds.	Собрано соломы. Récolte de la paille.		Посѣвная площадь 1910 г. въ десятинахъ. Superficie emblavée en 1910, en déciatines.	Собрано. Récolte.	Посѣяно. Ensemencement.	Остатокъ за посѣвомъ. Produit net.		На одну десятину. Par déciatine.		Урожай самъ. Rendement à.	Вѣсъ четверти въ пудахъ. Poids d'une tchetverte en pouds.	Собрано соломы. Récolte de la paille.		Населеніе къ 1910 г. (приблизительно). Population en 1910 (approximativement).	VVV уѣздовъ.
				Вѣсъ. Absolu.	На одну душу населенія об. пола. Par habitant.	Собрано. Récolte.	Посѣяно. Ensemencement.			Всего. En général.	На одну десятину. Par déciatine.				Вѣсъ. Absolu.	На одну душу населенія об. пола. Par habitant.	Собрано. Récolte.	Посѣяно. Ensemencement.			Всего. En général.	На одну десятину. Par déciatine.		
	Пудовъ. Pouds.									Пудовъ. Pouds.			Пудовъ. Pouds.									Пудовъ. Pouds.			
1	2	3	4	5	6	7	8	9	10	10	11	12	13	14	15	16	17	18	19	20	21	22	23	1
СѢДЛЕЦКАЯ.																								
1. Сѣдлецкій. кр. над.	7.875	407.925	90.563	317.362		51,8	11,5	4,5	9,5	1.019.023	129,4	970	49.634	11.252	38.412		51,2	11,6	4,4	9,2	130.174	134,2		
влад.	13.521	762.584	163.604	598.980		56,4	12,1	4,7	9,3	1.836.152	135,8	2.346	142.168	29.090	113.078		60,6	12,4	4,9	9,5	323.279	137,8		
въ уѣздѣ.	**21.396**	**1.170.509**	**254.167**	**916.342**	8.82	**54,8**	**11,9**	**4,6**	**9,4**	**2.855.177**	**133,5**	**3.316**	**191.832**	**40.342**	**151.490**	0,69	**57,9**	**12,2**	**4,7**	**9,4**	**453.453**	**136,7**	103.900	1
2. Бѣльскій. кр. над.	14.238	771.670	166.585	605.085		54,2	11,7	4,6	9,5	1.614.589	113,4	1.555	84.903	18.971	65.932		54,6	12,2	4,5	9,6	204.427	131,4		
влад.	6.366	317.027	70.026	247.001		49,8	11,0	4,5	9,3	811.028	127,4	984	55.808	11.296	44.512		56,6	11,5	4,9	9,6	105.093	106,8		
въ уѣздѣ.	**20.604**	**1.088.697**	**236.611**	**852.086**	9,00	**52,8**	**11,5**	**4,6**	**9,4**	**2.425.617**	**117,7**	**2.539**	**140.711**	**30.267**	**110.444**	1,17	**55,4**	**11,9**	**4,7**	**9,6**	**309.520**	**121,9**	94.700	2
3. Венгровскій. кр. над.	8.855	563.178	107.146	456.032		63,6	12,1	5,3	9,5	1.494.724	168,8	900	62.370	10.170	52.200		69,3	11,6	6,1	9,9	142.740	158,6		
влад.	8.962	624.651	99.478	525.173		69,7	11,1	6,3	9,3	1.435.712	160,2	1.759	148.284	19.701	128.583		84,3	11,2	7,5	9,8	372.204	211,6		
въ уѣздѣ.	**17.817**	**1.187.829**	**206.624**	**981.205**	10,21	**66,7**	**11,6**	**5,7**	**9,5**	**2.930.436**	**164,4**	**2.659**	**210.654**	**29.871**	**180.783**	1,89	**79,2**	**11,2**	**7,1**	**9,8**	**514.944**	**193,7**	96.100	3
4. Влодавскій. кр. над.	17.508	926.173	189.084	737.089		52,9	10,8	4,9	9,6	2.139.478	122,2	2.109	128.227	23.832	104.395		60,8	11,3	5,4	9,8	271.217	128,6		
влад.	10.160	592.328	110.744	481.584		58,3	10,9	5,3	9,4	1.288.288	126,8	3.086	207.379	35.798	171.581		67,2	11,6	5,8	9,6	439.446	142,4		
въ уѣздѣ.	**27.668**	**1.518.501**	**299.828**	**1.218.673**	9,93	**54,9**	**10,8**	**5,1**	**9,5**	**3.427.766**	**123,9**	**5.195**	**335.606**	**59.630**	**275.976**	2,25	**64,6**	**11,5**	**5,6**	**9,7**	**710.663**	**136,8**	122.700	4
5. Гарволинскій. кр. над.	17.016	927.372	204.192	723.180		54,5	12,0	4,5	9,3	2.497.949	146,8	1.033	86.669	12.913	73.756		83,9	12,5	6,7	9,8	143.380	138,8		
влад.	9.500	635.550	104.500	531.050		66,9	11,0	6,1	9,2	1.671.050	175,9	1.514	134.595	18.017	116.578		88,9	11,9	7,5	9,7	309.007	204,1		
въ уѣздѣ.	**26.516**	**1.562.922**	**308.692**	**1.254.230**	7,92	**59,0**	**11,6**	**5,1**	**9,3**	**4.168.999**	**157,2**	**2.547**	**221.264**	**30.930**	**190.334**	1,20	**86,9**	**12,1**	**7,2**	**9,7**	**452.387**	**177,6**	158.400	5
9. Константиновскій. кр. над.	11.671	583.550	127.294	456.256		50,0	10,9	4,6	9,6	1 349.168	115,6	2.054	123.240	23.416	99.824		60,0	11,4	5,3	9,9	313.030	152,4		
влад.	9.292	583.538	102.212	481.326		62.8	11,0	5,7	9,6	1.438.402	154,8	2.318	187.990	27.584	160.406		81,1	11,9	6,8	9,9	367.171	158,4		
въ уѣздѣ.	**20.963**	**1.167.088**	**229.506**	**937.582**	11,49	**55,7**	**10,9**	**5,1**	**9,6**	**2.787.570**	**133,0**	**4.372**	**311.230**	**51.000**	**260.230**	3,19	**71,2**	**11,7**	**6,0**	**9,9**	**680.201**	**155,6**	81.600	6
7. Луковский. кр. над.	15.337	707.036	174.842	532.194		46,1	11,4	4,0	9,4	1.712.407	111,6	1.180	65.608	13.570	52.038		55,6	11,5	4,8	9,9	157.412	133,4		
влад.	15.662	742.379	176.981	565.398		47,4	11,3	4,2	9,3	2.117.503	135,2	2.748	155.812	31.877	123.935		56,7	11,6	4,9	9,8	396.267	144,2		
въ уѣздѣ.	**30.999**	**1.449.415**	**351.823**	**1.097.592**	8,32	**46.8**	**11,4**	**4,1**	**9.4**	**3.829.910**	**123.6**	**3.928**	**221.420**	**45.447**	**175.973**	1,33	**56,4**	**11,6**	**4,9**	**9,8**	**553.679**	**140,9**	132.000	7
8. Радинский. кр. над.	11.793	640.360	129.723	510.637		54,3	11,0	4,9	9,5	1.726.495	146,4	4.118	239.668	47.357	192.311		58,2	11,5	5,1	9,4	519.692	126,2		
влад.	7.425	415.058	84.645	330.413		55,9	11,4	4,9	9,4	1.220.670	164,4	4.292	302.157	49.358	252.799		70,4	11,5	6,1	9,6	688.437	160,4		
въ уѣздѣ.	**19.218**	**1.055.418**	**214.368**	**841.050**	7,88	**54,9**	**11.2**	**4,9**	**9,5**	**2.947.165**	**153,4**	**8.410**	**541.825**	**96.715**	**445.110**	4,17	**64,4**	**11,5**	**5,6**	**9,5**	**1.208.129**	**143,7**	106.700	8
9. Соколовскій. кр. над.	6.457	369.986	72.964	297 022		57,3	11,3	5,1	9,4	857.490	132,8	1.405	96.524	16.720	79.804		68,7	11,9	5,8	10,1	220.023	156,6		
влад.	16.829	1.075.373	185.119	890.254		63,9	11,0	5,8	9,4	2.733.030	162,4	4.928	378.470	55.194	323.276		76,8	11,2	6,9	10,1	801.293	162,6		
въ уѣздѣ.	**23.286**	**1.445.359**	**258.083**	**1.187.276**	13,84	**62,1**	**11,1**	**5,6**	**9,4**	**3.590.520**	**154,2**	**6.333**	**474.994**	**71.914**	**403.080**	4,70	**75,0**	**11,4**	**6.6**	**10,1**	**1.021.316**	**161,3**	85.800	9
Въ губерніи.	**208.467**	**11.645.738**	**2.359.702**	**9.286.036**	**9,46**	**55,9**	**11,3**	**4,9**	**9,4**	**28.963.160**	**138,3**	**39.299**	**2.649.536**	**456.116**	**2.193.420**	**2,23**	**67,4**	**11,6**	**5,8**	**9,7**	**5.904.292**	**150,2**	**981.900**	
кр. над.	110.750	5.897.250	1.262.393	4.634.857		53,2	11,4	4,7	9,5	14.411.325	130,1	15.324	936.873	178.201	758.672		61,1	11,6	5,3	9,7	2.102.095	137,2		
влад.	97.717	5.748.488	1.097.309	4.651.179		58,8	11,2	5,2	9,4	14.551.835	148,9	23.975	1.712 663	277.915	1.434.748		71,9	11,6	6,2	9,8	3.802.197	158,6		
ПЛОЦКАЯ.																								
1. Плоцкій. кр. над.	11.397	776.136	125.367	650.769		68,1	11,0	6,2	9,2	2.083 372	182,8	4.193	388.691	47.800	340.891		92,7	11,4	8,1	9,6	805.056	192,0		
влад.	16.071	1.378.892	175.274	1.203.618		85,8	10,9	7,9	9,2	3.050.276	189,8	8.778	858.489	101.825	756.664		97,8	11,6	8,4	9,7	1.760.867	200,6		
въ уѣздѣ.	**27.468**	**2.155.028**	**300.641**	**1.854.387**	14,85	**78,5**	**10,9**	**7.0**	**9,2**	**5.133.648**	**186,9**	**12.971**	**1.247.180**	**149.625**	**1.097.555**	8,79	**96,9**	**11,5**	**8,3**	**9,7**	**2.565.923**	**197,8**	124.900	1
2. Липновскій. кр. над.	16.782	1.419.757	182.924	1.236.833		84,6	10,9	7,8	9,1	2.946.919	175,6	1.949	198.408	22.024	176 384		101,8	11,3	9,0	9,6	364.463	187,0		
влад.	14.358	1.241.967	156.502	1.085.465		86,5	10,0	7,9	9,1	3.121.429	217,4	3.956	436.742	45.098	391.644		110.4	11,4	9,7	9,6	917.001	231,8		
въ уѣздѣ.	**31.140**	**2.661.724**	**339.426**	**2.322.298**	21,07	**85,5**	**10,9**	**7,8**	**9,1**	**6.068.348**	**194,9**	**5.905**	**635.150**	**67.122**	**568.028**	5,15	**107,6**	**11,4**	**9,5**	**9,6**	**1.281.464**	**217,0**	110.200	2
3. Млавскій. кр. над.	10.049	621.028	110.539	510.489		61,8	11,0	5,6	9,2	1.632.963	162,5	442	31.780	4.862	26.918		71,9	11,0	6,5	9,6	78.077	176,6		
влад.	20.810	1.363.055	226.829	1.136.226		65,5	10,9	6,0	9,2	3.485.675	167,5	2.301	172.575	26.001	146.574		75,0	11,3	6,6	9,6	429.367	186,6		
въ уѣздѣ.	**30.859**	**1.984.083**	**337.368**	**1.646.715**	14.22	**64,3**	**10,9**	**5.9**	**9,2**	**5.118.638**	**165,9**	**2.743**	**204.355**	**30.863**	**173.492**	1,50	**74,5**	**11,3**	**6,6**	**9,6**	**507.444**	**185,0**	115.800	3
4. Прасныш- кр. над.	7.575	410.565	82.567	327.998		54,2	10,9	5,0	9,3	1.143.825	151,0	666	48.751	7.659	41.092		73,2	11,5	6,4	9,6	136.796	205,4		
скій. влад.	5.969	376.644	65.062	311.582		63,1	10,9	5,8	9,3	992.048	166,2	3.527	217.616	41.971	175.645		61,7	11,9	5,2	9,6	876.107	248,4		
въ уѣздѣ.	**13.544**	**787.209**	**147.629**	**639.580**	7,83	**58.1**	**10,9**	**5,3**	**9,3**	**2.135.873**	**157,7**	**4.193**	**266.367**	**49.630**	**216.737**	2,65	**63,5**	**11,8**	**5,4**	**9,6**	**1.012.903**	**241,6**	81.700	4
5. Рыпинскій. кр. над.	14.603	988.623	159.172	829.451		67,7	10,9	6,3	9,4	2.091.150	143,2	994	96.716	11.242	85.474		97,3	11,3	8,6	9,6	154.666	155,6		
влад.	14.166	1.165.862	154.410	1.011.452		82,3	10,9	7,5	9,4	2.425.219	171,2	4.687	460 748	53 432	407.316		98,3	11,4	8,6	9,6	930.370	198,5		
въ уѣздѣ.	**28.769**	**2.154.485**	**313.582**	**1.840.903**	20,34	**74.9**	**10,9**	**6,9**	**9,4**	**4.516.369**	**157,0**	**5.681**	**557.464**	**64.674**	**492.790**	5,42	**98,1**	**11,4**	**8,6**	**9,6**	**1.085.036**	**191,0**	90.500	5
6. Серпецкій. кр. над.	12.163	812.488	133.793	678.695		66,8	11,0	6,1	9,2	1.982.569	163,0	860	67.768	9.804	57.964		78,8	11,4	6,9	9,6	159.272	185,2		
влад.	14.792	1.075.378	162.712	912.666		72,7	11,0	6,6	9,2	2.766.104	187,0	3.396	267.605	38.715	228.890		78,8	11,4	6,9	9,6	622.826	183,4		
въ уѣздѣ.	**26.955**	**1.887.866**	**296.505**	**1.591.361**	18,70	**70.0**	**11,0**	**6,4**	**9,2**	**4.748.673**	**176,2**	**4.256**	**335.373**	**48.519**	**286.854**	3,37	**78,8**	**11,4**	**6,9**	**9,6**	**782.098**	**183,8**	85.100	6
7. Цѣхановскій. кр. над.	6.526	429.642	74.397	355.245		68,9	11,4	5,8	9,3	1.135.524	174,0	2.352	171.461	28.224	143.237		72,9	12,0	6,1	9,6	384.787	163,6		
влад.	11.805	886.535	131.035	755.520		75,1	11,1	6,8	9,3	2.207.535	187,0	8.904	779.990	106.848	673.142		87,6	12,0	7,3	9,6	1.645.459	184,8		
въ уѣздѣ.	**18.331**	**1.316.197**	**205.432**	**1.110.765**	12,10	**71,8**	**11,2**	**6.5**	**9.3**	**3.343.059**	**181,3**	**11.256**	**951.451**	**135.072**	**816.379**	8,89	**84.5**	**12,0**	**7,0**	**9.6**	**2.030.246**	**180,4**	91.800	7
Въ губерніи.	**177.066**	**12.946.592**	**1.940.583**	**11.006.009**	**15,72**	**73,1**	**11,0**	**6,7**	**9,2**	**31.064.608**	**175,4**	**47.005**	**4.197.340**	**545.505**	**3.651.835**	**5.22**	**89,3**	**11.6**	**7.7**	**9,6**	**9.265.114**	**197,1**	**700.000**	
кр. над.	79.095	5.458.239	868.759	4.589.480		68,9	11,0	6,3	9,2	13.016.322	164,6	11.456	1.003.575	131.615	871.960		87,6	11,5	7,6	9,6	2.083.117	181,8		
влад.	97.971	7.488.353	1.071.824	6.416.529		76,4	10,9	7,0	9,2	18.048.286	184,2	35.549	3.193.765	413.890	2.779.875		89,8	11,6	7,7	9,6	7.181.997	202,0		

УѢЗДЫ. DISTRICTS.	Озимая рожь Seigle d'hiver.										Озимая пшеница.			Froment d'hiver.								Озимый ячмень. Orge d'hiver.									
	Посѣвная площадь 1910 г. въ десят. Superficie emblavée en 1910, en déciatines.	Собрано. Récolte.	Посѣяно. Ensemencement.	Остат. за посѣв. Produit net. Весь. Absolu.	Остат. за посѣв. Produit net. На 1 душу насел. об. пола. Par habitant.	На 1 десят. Par déciat. Собрано. Récolte.	На 1 десят. Par déciat. Посѣяно. Ensemencement.	Урожай самъ. Rendement à.	Вѣсъ четверти въ пудахъ. Poids d'une tchetv. en pouds.	Собрано соломы. Récolte de la paille. Всего. En général.	Собрано соломы. Récolte de la paille. На одну десят. Par déciatine.	Посѣвная площадь 1910 г. въ десят. Superficie emblavée en 1910, en déciatines.	Собрано. Récolte.	Посѣяно. Ensemencement.	Остат. за посѣв. Produit net. Весь. Absolu.	Остат. за посѣв. Produit net. На 1 душу насел. об. пола. Par habitant.	На 1 десят. Par déciat. Собрано. Récolte.	На 1 десят. Par déciat. Посѣяно. Ensemencement.	Урожай самъ. Rendement à.	Вѣсъ четверти въ пудахъ. Poids d'une tchetv. en pouds.	Собрано соломы. Récote de la paille. Всего. En général.	Собрано соломы. Récote de la paille. На одну десят. Par déciatine.	Посѣвная площадь 1910 г. въ десят. Superficie emblavée en 1910, en déciatines.	Собрано. Récolte.	Посѣяно. Ensemencement.	Остат. за посѣв. Produit net. Весь. Absolu.	Остат. за посѣв. Produit net. На 1 душу насел. об. пола. Par habitant.	На 1 десят. Par déciat. Собрано. Récolte.	На 1 десят. Par déciat. Посѣяно. Ensemencement.	Урожай самъ. Rendement à.	Вѣсъ четверти въ пудахъ. Poids d'une tchetv. en pouds.	Собрано соломы. Récote de la paille. Всего. En général.	Собрано соломы. Récote de la paille. На одну десят. Par déciatine.	Населеніе къ 1910 г. (приблизительно) Population en 1910 (approximativement).
	Пудовъ. Pouds.										Пудовъ. Pouds.			Pouds.							Пудовъ. Pouds.	Пудовъ. Pouds.									
1	2	3	4	5	6	7	8	9	10	11	12	13	14	15	16	17	18	19	20	21	22	23	24	25	26	27	28	29	30	31	32	33	34	35
ЕКАТЕРИНОСЛАВСКАЯ.																																		
1. Екатеринославскій. кр. над.	11.582	753.988	72.967	681.021		65,1	6,3	10,3	9,1	722.717	62,4	581	42.297	4.24	38.056		72,8	7,3	10,0	9,6	43.168	74,3	200	5.760	1.480	4.280		28,8	7,4	3,9	10,0	7.400	37,0	
влад.	9.947	800.734	67.640	733.094		80,5	6,8	11,8	9,2	961.875	96,7	4.227	344.923	34.23	310.684		81,6	8,1	10,1	9,5	403.256	95,4	22	1.217	152	1.065		55,3	6,9	8,0	10,0	1.899	86,3	
въ уѣздѣ . .	21.529	1.554.722	140.607	1.414.115	2,91	72,2	6,5	11,1	9,2	1.684.592	78,2	4.808	387.220	38.48	348.740	0,72	80,5	8,0	10,1	9,5	446.424	92,8	222	6.977	1.632	5.345	0,01	31,4	7,4	4,3	10,0	9.299	41,9	485.800
2. Александровскій. кр. над.	7.656	510.655	55.889	454.766		66,7	7,3	9,1	9,8	507.593	66,3	3.238	232.165	26.55	205.613		71,7	8,2	8,7	9,9	219.213	67,7	—	—	—	—		—	—	—	—	—	—	
влад.	13.405	1.134.063	100.538	1.033.525		84,6	7,5	11,3	9,7	1.320.393	98,5	20.175	2.146.620	183.59	1.963.027		106,4	9,1	11,7	9,9	2.247.495	111,4	—	—	—	—		—	—	—	—	—	—	
въ уѣздѣ . .	21.061	1.644.718	156.427	1.488.291	3,78	78,1	7,4	10,5	9,7	1.827.986	86,8	23.413	2.378.785	210.14	2.168.640	5,50	101,6	9,0	11,3	9,9	2.466.708	105,4	—	—	—	—	—	—	—	—	—	—	394.000
3. Бахмутскій. кр. над.	1.514	76.760	10.901	65.859		50,7	7,2	7,0	9,3	96.442	63,7	1.009	60.237	8.57	51.060		59,7	8,5	7,0	9,9	55.495	55,0	18	1.195	106	1.089		66,4	5,9	11,3	10,0	643	35,7	
влад.	3.035	179.369	22.459	156.910		59,1	7,4	8,0	9,4	222.466	73,3	10.670	800.250	90.69	709.555		75,0	8,5	8,8	9,6	900.548	84,4	51	2.586	321	2.265		50,7	6,3	8,1	10,0	3.080	60,4	
въ уѣздѣ . .	4.549	256.129	33.360	222.769	0,44	56,3	7,3	7,7	9,4	318.908	70,1	11.679	860.487	99.27	761.215	1,52	73,7	8,5	8,7	9,6	956.043	81,9	69	3.781	427	3.354	0,01	54,8	6,2	8,9	10,0	3.723	54,0	501.900
4. Верхнеднѣпровскій. кр. над.	15.031	864.282	105 217	759.065		57,5	7,0	8,2	8,9	1.082.232	72,0	1.246	87.718	8.97	78.747		70,4	7,2	9,8	9,3	80.492	64,6	4	190	27	163		47,6	6,7	7,0	10,0	226	56,4	
влад.	15.800	1.052.280	113.760	938.520		66,6	7,2	9,3	8,8	1.215.020	76,9	11.426	831.813	87.98	743.833		72,8	7,7	9,5	9,0	908.367	79,5	—	—	—	—		—	—	—	—	—	—	
въ уѣздѣ . .	30.831	1.916.562	218.977	1.697.585	5,70	62,2	7,1	8,8	8,8	2.297.252	74,5	12.672	919.531	96.95	822.580	2,76	72,6	7,7	9,5	9,0	988.859	78,0	4	190	27	163	0,00	47,6	6,7	7,0	10,0	226	56,4	297.700
5. Маріупольскій. кр. над.	1.740	99.876	12.702	87.174		57,4	7,3	7,9	9,7	88.914	51,1	4.288	240.557	32.16	208.397		56,1	7,5	7,5	9,6	192.102	44,8	—	—	—	—		—	—	—	—	—	—	
влад.	849	55.949	6.537	49.412		65,9	7,7	8,6	9,1	63.590	74,9	1.040	58.760	8.00	50.752		56,5	7,7	7,3	9,5	60.112	57,8	—	—	—	—		—	—	—	—	—	—	
въ уѣздѣ . .	2.589	155.825	19.239	136.586	0,38	60.2	7,4	8,1	9,5	152.504	58,9	5.328	299.317	40.16	259.149	0,73	56,2	7,5	7,5	9,6	252.214	47,3	—	—	—	—	—	—	—	—	—	—	356.200
6. Новомосковскій. кр. над.	16.311	866.114	125.595	740.519		53,1	7,7	6,9	9,2	1.074.895	65,9	346	26.158	2.90	23.252		75,6	8,4	9,0	9,2	38.441	111,1	—	—	—	—		—	—	—	—	—	—	
влад.	8.195	538.412	59.824	478.588		65,7	7,3	9,0	9,1	724.438	88,4	2.987	241.051	23.59	217.454		80,7	7,9	10,2	9,3	319.908	107,1	17	1.020	119	901		60,0	7,0	8,6	10,0	1.913	112,5	
въ уѣздѣ . .	24.506	1.404.526	185.419	1.219.107	3,23	57,3	7,6	7,5	9,2	1.799.333	73,4	3.333	267.209	26.50	240.706	0,64	80,2	8,0	10,1	9,3	358.349	107,5	17	1.020	119	901	0,00	60,0	7,0	8,6	10,0	1.913	112,5	377.800
7. Павлоградскій. кр. над.	7.080	397.896	55.224	342.672		56,2	7,8	7,2	9,6	425.508	60,1	1.400	84.140	11.62	72.514		60,1	8,3	7.2	10,0	77.140	55,1	—	—	—	—		—	—	—	—	—	—	
влад.	9.502	604.327	74.116	530.211		63,6	7,8	8,2	9,6	678.443	71,4	10.336	825.846	84.75	741.091		79.9	8,2	9.7	9,9	938.509	90,8	—	—	—	—		—	—	—	—	—	—	
въ уѣздѣ . .	16.582	1.002.223	129.340	872.883	2,38	60,4	7,8	7,8	9.6	1.103.951	66,6	11.736	909.986	96.38	813.605	2,21	77,5	8,2	9,4	9,9	1.015.649	86,5	—	—	—	—	—	—	—	—	—	—	367.500
8. Славяносербскій. кр. над.	2.183	76.187	13.098	63.089		34,9	6,0	5,8	9,7	79.243	36,3	416	18.346	2.49	15.850		44,1	6,0	7,4	9,5	15.392	37,0	—	—	—	—		—	—	—	—	—	—	
влад.	3.504	144.014	19.973	124.041		41,1	5,7	7,2	9,6	187.114	53,4	2.931	167.653	19.91	147.722		57.2	6,8	8,4	9.8	183.188	62,5	—	—	—	—		—	—	—	—	—	—	
въ уѣздѣ . .	5.687	220.201	33.071	187.130	0,67	38,7	5,8	6,7	9,6	266.357	46,9	3.347	185.999	22.42	163.572	0,58	55,6	6,7	8,3	9,8	198.580	59,3	—	—	—	—	—	—	—	—	—	—	280.400
Въ губерніи.	127.334	8.154.906	916.440	7.238.466	2,36	64,0	7.2	8,9	9,3	9.450.883	74,2	76.316	6.208.534	630.32	5.578.207	1 82	81,4	8,2	9.8	9,6	6.682.826	87,6	312	11.968	2.205	9.763	0,00	38,4	7,1	5,4	10,0	15.161	48,6	3.061.300
кр. над.	63.097	3.645.758	451.593	3.194.165		57,8	7,2	8,1	9,2	4.077.544	64,6	12.524	791.618	97.52	694.089		63,2	7,8	8,1	9.7	721.443	57,6	222	7.145	1.613	5.532		32,2	7,3	4,4	10,0	8.269	37,2	
влад.	64.237	4.509.148	464.847	4.044.301		70,2	7,2	9,7	9,3	5.373.339	83,6	63.792	5.416.916	532.79	4.884.118		84,9	8,4	10,2	9,6	5.961.383	93,5	90	4.823	592	4.231		53,6	6,6	8,1	10,0	6.892	76,6	
СТАВРОПОЛЬСКАЯ.																																		
1. Ставропольскій. кр. над.	4.273	196.658	32.575	164.083		46,0	7,6	6,0	9,0	170.920	40,0	104.424	5.576.242	720.57	4.855.716		53,4	6,9	7,7	9,9	7.560.298	72,4	—	—	—	—		—	—	—	—	—	—	
влад.	323	11.111	2.036	9.075		34,4	6,3	5,4	10,0	13.986	43,3	32.415	1.630.474	239.85	4.390.603		50,3	7,4	6,8	10.0	2.165.322	66,8	20	1.000	160	840		50,0	8,0	6,2	10,0	800	40,0	
въ уѣздѣ . .	4.596	207.769	34.611	173.158	0,76	45,2	7,7	6.0	9,1	184.906	40,2	136.839	7.206.716	960.39	9.246.319	27,52	51,9	7,0	7,5	9,9	9.725.620	71,1	20	1.000	160	840	0,00	50,0	8,0	6,2	10,0	800	40,0	227.000
2. Александровскій. кр. над.	213	13.845	1.640	12.205		65,0	7,7	8,4	9,0	13.355	62,7	122.398	6.572.673	979.18	9.593.489		53,7	8,0	6,7	9,9	7.074.604	57,8	681	36.910	5.925	30.985		54,2	8,7	6,2	9,0	42.699	62,7	
влад.	1.555	105.118	12.129	92.989		67,6	7,8	8,7	9,2	103.096	66,3	33.561	2.147.904	278.5	2.869.348		64,0	8,3	7,7	10.0	2.413.036	71,9	433	28.968	3.421	25.547		66,9	7,9	8,5	8,7	29.574	68,3	
въ уѣздѣ . .	1.768	118.963	13.769	105.194	0,48	67,3	7,8	8,6	9,2	116.451	65,9	155.959	8.720.577	1.257.7	12.462.837	33,95	55,9	8,1	6,9	9,9	9.487.640	60,8	1.114	65.878	9.346	56.532	0,26	58,9	8,3	7,1	8,9	72.273	64,8	219.800
3. Благодаренскій. кр. над.	1.847	20.317	12.744	7.573		11,0	6,9	1,6	8,7	53.748	29,1	174.009	3.323.572	648.5	1.966.302		19,1	7,8	2,5	9,4	4.663.441	26,8	—	—	—	—		—	—	—	—	—	—	
влад.	2.548	72.873	17.836	55.037		28,6	7,0	4,1	8.7	96.824	38,0	83.148	1.280.479	2.005.8	631.925		15,4	7.8	2,0	8,7	2.195.107	26,4	—	—	—	—		—	—	—	—	—	—	
въ уѣздѣ . .	4.395	93.190	30.580	62.610	0,22	21,2	7,0	3,0	8,7	150.572	34.3	257.157	4.604.051	964.4	2.598.227	9,10	17,9	7,8	2,3	9,2	6.858.548	26,7	—	—	—	—	—	—	—	—	—	—	285.400
4. Медвѣженскій. кр. над	5.799	262.115	38.273	223.842		45,2	6,6	6,8	9,8	329.383	56,8	139.776	7.100.621	1.047.3	8.136.167		50,8	6,9	7,4	9,9	7.464.038	53,4	—	—	—	—		—	—	—	—	—	—	
влад.	1.339	67.352	8.302	59.050		50,3	6,2	5.1	9,1	86.232	64,4	20.025	1.047.307	138.1	909.135		52,3	6 9	7,6	9,8	1.141.425	57,0	—	—	—	—		—	—	—	—	—	—	
въ уѣздѣ . .	7.138	329.467	46.575	282.892	0,89	46,2	6,5	7,1	9,6	415.615	58,2	159.801	8.147.928	1.102.6	9.045.302	22,06	52,2	6,9	7,4	9,9	8.605.463	53,1	—	—	—	—	—	—	—	—	—	—	319.300
5. Прасковейскій. кр. над.	492	13.678	4.030	9.648		27,8	8,2	3,4	8.0	21.353	43,4	117.271	5.148.197	973.3	4.174.848		43,9	8,3	5.3	9.6	4.690.840	40,0	745	40.155	6.630	33.525		53,9	8,9	6,0	8,0	22.722	30,5	
влад.	160	8.328	1.328	7.200		53,3	8,3	6,4	9,0	6.848	42,8	62.091	4.048.333	546.4	3.501.932		65.2	8,8	7.4	9,5	4.098.006	66,0	413	17.975	3.634	14.341		43.5	8,8	4,9	8,4	25.152	60,9	
въ уѣздѣ . .	652	22.206	5.358	16.848	0,09	34,1	8,2	4,1	8,4	28.201	43,2	179.362	9.196.530	1.519.7	7.676.780	42,74	51,3	8,5	6,0	9,6	8.788.846	49.0	1.158	58.130	10.264	47.866	0,27	50,3	8,9	5,7	8,1	47.874	41,3	179.600
Въ грберніи.	18 549	771.595	130.893	640.702	0,52	41,6	7.1	5,9	9,2	895.745	48,3	889.118	37.875.802	6.846.3	31029465	25,20	42,6	7,7	5,5	9,7	43.466.117	48,9	2.292	125.008	19.770	105.238	0,08	54,5	8,6	6,3	8,5	120.947	52,8	1.231.100
кр. над.	12.624	506.613	89.262	417.351		40,1	7,1	5,6	9,3	588.759	46,6	657.878	27.721.305	4.994.7	8726522		42,1	7,6	5,5	9,8	31.453.221	47.8	1.426	77.065	12.555	64.5 0		54.0	8,7	6,1	8,5	65.421	45,6	
влад.	5.925	264.982	41.631	223.351		44,9	7,0	6,4	9,1	306.986	51,8	231.240	10.154.497	1.851.5	8302943		43.9	8,0	5,5	9.6	12.012.896	51,9	866	47.943	7.215	40.728		55,4	8,3	6,7	8,6	55.526	64,1	

УѢЗДЫ. DISTRICTS.	Озимая рожь. Seigle d'hiver.											Озимая пшеница.			Froment d'hiver.									Озимый ячмень. Orge d'hiver.											
	Посѣвная площадь 1910 г. въ десят. Superficie emblavée en 1910, en déciatines.	Собрано. Récolte.	Посѣяно. Ensemencement.	Остат. за посѣв. Produit net. Весь. Absolu.	Остат. за посѣв. Produit net. На 1 душу насел. об. пола. Par habitant	На 1 десят. Par déciat. Собрано. Récolte.	На 1 десят. Par déciat. Посѣяно. Ensemencement.	Урожай самъ. Rendement à.	Вѣсъ четверти въ пудахъ. Poids d'une tchetv. en pouds.	Собрано соломы. Récolte de la paille. Всего. En général.	Собрано соломы. Récolte de la paille. На одну десят. Par déciatine.	Посѣвная площадь 1910 г. въ десят. Superficie emblavée en 1910, en déciatines.	Собрано. Récolte.	Посѣяно. Ensemencement.	Остат. за посѣв. Produit net. Весь. Absolu.	Остат. за посѣв. Produit net. На 1 душу насел. об. пола. Par habitant	На 1 десят. Par déciat. Собрано. Récolte.	На 1 десят. Par déciat. Посѣяно. Ensemencement.	Урожай самъ. Rendement à.	Вѣсъ четверти въ пудахъ. Poids d'une tchetv. en pouds.	Собрано соломы. Récolte de la paille. Всего. En général.	Собрано соломы. Récolte de la paille. На одну десят. Par déciatine.	Посѣвная площадь 1910 г. въ десят. Superficie emblavée en 1910, en déciatines.	Собрано. Récolte.	Посѣяно. Ensemencement.	Остат. за посѣв. Produit net. Весь. Absolu.	Остат. за посѣв. Produit net. На 1 душу насел. об. пола. Par habitant	На 1 десят. Par déciat. Собрано. Récolte.	На 1 десят. Par déciat. Посѣяно. Ensemencement.	Урожай самъ. Rendement à.	Вѣсъ четверти въ пудахъ. Poids d'une tchetv. en pouds.	Собрано соломы. Récolte de la paille. Всего. En général.	Собрано соломы. Récolte de la paille. На 1 душу насел. Par habitant.	Населеніе къ 1910 г. (приблизительно). Population en 1910 (approximativement).
	Пудовъ. Pouds.											Пудовъ. Pouds.			Pouds.						Пудовъ. Pouds.		Пудовъ. Pouds.											
1	2	3	4	5	6	7	8	9	10	11	12	13	14	15	16	17	18	19	20	21	22	23	24	25	26	27	28	29	30	31	32	33	34	35
ТАВРИЧЕСКАЯ.																																		
1. Симферопольскій. кр. над.	1.258	77.115	11.196	65.919		61,3	8,9	6,9	9,1	135.738	107,9	3.626	180.212	32.27[illegible]	147.941		49,7	8,9	5,6	9,1	288.630	79,6	71	3.870	582	3.288		54,5	8,2	6,6	7,9	4.501	63,4	
влад.	3.045	167.171	25.578	141.593		54,9	8,4	6,5	8,5	238.424	78,3	31.375	2.077.025	285.51[illegible]	1.791.512		66,2	9,1	7,3	8,8	3.485.763	111,1	2.984	152.184	26.259	123.925		51,0	8,8	5,8	7,7	176.653	59,2	
въ уѣздѣ . .	**4.303**	**244.286**	**36.774**	**207.512**	0,85	**56,8**	**8,5**	**6,6**	**8,7**	**374.162**	**87,0**	**35.001**	**2.257.237**	**317.784**	**1.939.453**	7,96	**64,5**	**9,1**	**7,1**	**8,8**	**3.774.393**	**107,8**	**3.055**	**156.054**	**26.841**	**129.213**	0,53	**51,1**	**8,8**	**5,8**	**7,7**	**181.154**	**59,3**	244.900
2. Бердянскій. кр. над.	7.905	534.378	59.288	475.090		67,6	7,5	9,0	9,2	489.320	61,9	89 328	6.529.877	795.019	5.734.858		73,1	8,9	8,2	9,6	5.332.882	59,7	—	—	—	—		—	—	—	—	—	—	
влад.	621	40.303	4.347	35.956		64,9	7,0	9,3	9,2	53.654	86,4	15.382	1.276.706	138.43[illegible]	1.138.268		83,0	9,0	9,2	9,5	1.658.180	107,8	5	325	38	287		65,0	7,6	8,6	7,8	340	68,0	
въ уѣздѣ . .	**8.526**	**574.681**	**63.635**	**511.046**	1,24	**67,4**	**7,5**	**9,0**	**9,2**	**542.974**	**63.7**	**104.710**	**7.806.583**	**933.457**	**6.873.126**	16,73	**74,6**	**8,9**	**8,4**	**9,6**	**6.991.062**	**66,8**	**5**	**325**	**38**	**287**	0,00	**65,0**	**7,6**	**8,6**	**7,8**	**340**	**68,0**	410.900
3. Днѣпровскій. кр. над.	72.740	3.753.384	392.796	3.360.588		51,6	5,4	9,6	9,0	3.506.068	48.2	13.522	784.276	75.72[illegible]	708.553		58,0	5,6	10,4	9,5	626.069	46,3	—	—	—	—		—	—	—	—	—	—	
влад.	62.962	4.275.120	308.514	3.966.606		67,9	4,9	13,9	9,2	4.615.115	73,3	34.165	2.593.124	191.32[illegible]	2.401.800		75,9	5,6	13,6	9,3	2.312.971	67,7	5	287	28	259		57,4	5,5	10,3	8,5	120	24,0	
въ уѣздѣ . .	**135.702**	**8.028.504**	**701.310**	**7.327.194**	24,83	**59,2**	**5,2**	**11,4**	**9,1**	**8.121.183**	**59,9**	**47.687**	**3.377.400**	**267.047**	**3.110.353**	10,54	**70,8**	**5.6**	**12,6**	**9,3**	**2.939.040**	**61,6**	**5**	**287**	**28**	**259**	0,00	**57,4**	**5,5**	**10,3**	**8,5**	**120**	**24,0**	295.100
4. Евпаторійскій. кр. над.	113	6.543	723	5.820		57,9	6,4	9,0	9,6	8.859	78,4	4.001	243.661	31.60[illegible]	212.053		60,9	7,9	7,7	9,4	250.863	62,7	25	1.500	153	1.347		60,0	6,1	9,8	8,7	1.390	55,6	
влад.	3.274	265.194	25.210	239.984		81,0	7,7	10,5	9,4	126.049	38.5	76.642	6.568.219	651.45[illegible]	5.916.762		85,7	8,3	10,1	9,6	4.108.011	53,6	394	24.467	2.994	21.473		62,1	7,6	8,2	8,3	24.073	61,1	
въ уѣздѣ . .	**3.387**	**271.737**	**25.933**	**245.804**	3,12	**80,2**	**7,7**	**10,5**	**9,4**	**134.908**	**39.8**	**80.643**	**6.811.880**	**683.065**	**6.128.815**	77,78	**84,5**	**8,5**	**10,0**	**9,6**	**4.358.874**	**54,1**	**419**	**25.967**	**3.147**	**22.820**	0,29	**62,0**	**7,5**	**8,3**	**8,3**	**25.463**	**60,8**	78.800
5. Мелитопольскій. кр. над.	30.376	1.798.259	185.204	1.612.965		59,2	6,1	9,7	9,0	2.098.982	69,1	71.690	4.408.935	566.35[illegible]	3.842.584		61,5	7,9	7,8	9,0	4.903.596	68,4	—	—	—	—		—	—	—	—	—	—	
влад.	7.856	632.408	52.635	579.773		80,5	6,7	12,0	9,3	841.378	107,1	22.303	1.804.313	191.80[illegible]	1.612.507		80,9	8,6	9,4	9,1	2.482.324	111,3	40	2.088	268	1.820		52,2	6,7	7,8	7,0	1.448	36,2	
въ уѣздѣ . .	**38.232**	**2.430.667**	**237.929**	**2.192.738**	4,28	**63,6**	**6,2**	**10,2**	**9,1**	**2.940.360**	**76,9**	**93.993**	**6.213.248**	**758.15[illegible]**	**5.455.091**	10,65	**66,1**	**8,1**	**8,2**	**9,0**	**7.385.920**	**78,6**	**40**	**2.088**	**268**	**1.820**	0,00	**52,2**	**6,7**	**7,8**	**7,0**	**1.448**	**36,2**	512.300
6. Перекопскій. кр. над.	1.873	116.313	11.987	104.326		62,1	6,4	9,7	9,2	185.614	99,1	7.558	640.918	60.46[illegible]	580.454		84,8	8,0	10,6	9,6	817.020	108,1	—	—	—	—		—	—	—	—	—	—	
влад.	10.437	643.963	69.928	574.035		61,7	6,7	9,2	9,7	1.113.628	106.7	71.763	6.781.604	624.35[illegible]	6.157.266		94,5	8,7	10,9	9,9	10.080.878	140,6	152	11.856	1.292	10.564		78,0	8,5	9,2	8,6	15.200	100,0	
въ уѣздѣ . .	**12.310**	**760.276**	**81.915**	**678.361**	10,65	**61,8**	**6,7**	**9,3**	**9,6**	**1.299.242**	**105,5**	**79.321**	**7.422.522**	**684.80[illegible]**	**6.737.720**	105,77	**93,6**	**8,6**	**10,8**	**9,9**	**10.906.898**	**137,5**	**152**	**11.856**	**1.292**	**10.564**	0,17	**78,0**	**8,5**	**9,2**	**8,6**	**15.200**	**100,0**	63.700
7. Ялтинскій. кр. над.	85	4.701	867	3.834		55,3	10,2	5,4	9,3	7.064	83 1	630	31.374	6.53[illegible]	24.822		49,8	10,4	4,8	9,8	43.596	69,2	161	11.640	1.835	9.805		72,3	11,4	6,3	7,9	11.399	70,8	
влад.	37	2.505	340	2.165		67,7	9,2	7,4	8,9	2.098	56,7	228	10.876	2.16[illegible]	8.710		47,7	9,5	5,0	9,4	19.312	84,7	80	4.656	816	3.840		58,2	10,2	5,7	9,0	4.296	53,7	
въ уѣздѣ . .	**122**	**7.206**	**1.207**	**5.999**	0,06	**59,1**	**9,9**	**6,0**	**9,2**	**9.162**	**75,1**	**858**	**42.250**	**8.71[illegible]**	**33.532**	0,35	**49,2**	**10,2**	**4,8**	**9,7**	**62.908**	**73,3**	**241**	**16.296**	**2.651**	**13.645**	0,14	**67,6**	**11,0**	**6,1**	**8,2**	**15.695**	**65,1**	95.500
8. Ѳеодосійскій. кр. над.	179	14.320	1.629	12.691		80,0	9,1	8,8	9,2	17.202	96,1	8.052	549.146	78.9[illegible]	470.236		68,2	9,8	7,0	9,5	719.044	89.3	194	19.361	1.921	17.440		99.8	9,9	10,1	7,2	24.172	124,6	
влад.	654	48.788	5.297	43.491		74,6	8,1	9,2	8,9	115.693	176,9	97.664	7.598.259	878.97[illegible]	6.719.283		77.8	9,0	8,6	9,6	17.872.512	183,0	1.982	171.047	15.460	155.587		86,3	7,8	11,1	8,1	215.245	108,6	
въ уѣздѣ . .	**833**	**63.108**	**6.926**	**56.182**	0,32	**75,8**	**8,3**	**9,1**	**9,0**	**132.895**	**159,5**	**105.716**	**8.147.405**	**957.88[illegible]**	**7.189.519**	41,08	**77,1**	**9,1**	**8,5**	**9,6**	**18.591.556**	**175,9**	**2.176**	**190.408**	**17.381**	**173.027**	0,99	**87,5**	**8,0**	**11.0**	**8,0**	**239.417**	**110,0**	175.000
Въ губерніи.	**203.415**	**12.380.465**	**1.155.629**	**11.224.836**	**5,98**	**60,9**	**5,7**	**10.7**	**9,1**	**13.554.886**	**66 6**	**547.929**	**42.078.525**	**4.610.91[illegible]**	**37467609**	19,97	**76,8**	**8,4**	**9,1**	**9,5**	**55.010.651**	**100,4**	**6.093**	**403.281**	**51.646**	**351.635**	0,19	**66,2**	**8,5**	**7,8**	**7,9**	**478.837**	**78,6**	**1.876.200**
кр. над.	114.529	6.305.013	663.780	5.641.233		55,1	5,8	9,5	9,0	6.448.847	56,3	198.407	13.368.399	1.646.8[illegible]	11721501		67,4	8,3	8,1	9,4	12.981.700	65,4	451	36.371	4.491	31.880		80,6	10,0	8,1	7,5	41.462	91,9	
влад.	88.886	6.075.452	491.849	5.583.603		68,4	5,5	12,4	9,2	7.106.039	79,9	349.522	28.710.126	2.964.0[illegible]	25746108		82,1	8,5	9,7	9,5	42.028.951	120,2	5.642	366.910	47.155	319.755		65,0	8,4	7,8	8,0	437.375	77,5	
ТОБОЛЬСКАЯ.																																		
1. Тобольскій. кр. над.	11.449	856.385	122.504	733.881		74,8	10,7	7,0	9,0	1.101.394	96,2	4	215	4[illegible]	172		53,7	10,7	5,0	8,0	325	81,3	—	—	—	—		—	—	—	—	—	—	
влад.	56	4.480	594	3.886		80,0	10,6	7,5	9,0	6.720	120,0	—	—	—	—		—	—	—	—	—	—	—	—	—	—		—	—	—	—	—	—	
въ уѣздѣ . .	**11.505**	**860.865**	**123.098**	**737.767**	4,86	**74,8**	**10,7**	**7,0**	**9,0**	**1.108.114**	**96,3**	**4**	**215**	**4[illegible]**	**172**	0,00	**53,7**	**10,7**	**5,0**	**8,0**	**325**	**81,3**	—	—	—	—	—	—	—	—	—	—	—	151.900
2. Березовскій. кр. над.	—	—	—	—		—	—	—	—	—	—	—	—	—	—		—	—	—	—	—	—	—	—	—	—		—	—	—	—	—	—	
влад.	—	—	—	—		—	—	—	—	—	—	—	—	—	—		—	—	—	—	—	—	—	—	—	—		—	—	—	—	—	—	
въ уѣздѣ . .	—	—	—	—	—	—	—	—	—	—	—	—	—	—	—	—	—	—	—	—	—	—	—	—	—	—	—	—	—	—	—	—	—	—	
3. Ишимскій. кр. над.	12.275	536.418	109.248	427.170		43.7	8,9	4,9	8,7	670.215	54,6	1	24	1[illegible]	9		24,3	14,9	1,6	8,0	24	23,9	—	—	—	—		—	—	—	—	—	—	29.100
влад.	20	924	160	764		46,2	8 0	5,8	8,0	1.444	72,2	—	—	—	—		—	—	—	—	—	—	—	—	—	—		—	—	—	—	—	—	
въ уѣздѣ .	**12.295**	**537.342**	**109.408**	**427.934**	1,18	**43,7**	**8,9**	**4,9**	**8,7**	**671.659**	**54,6**	**1**	**24**	**15**	**9**	0,00	**24,3**	**14,9**	**1.0**	**8,0**	**24**	**23,9**	—	—	—	—	—	—	—	—	—	—	—	361.400
4. Курганскій. кр. над.	16.062	473.829	125.284	348.545		29,5	7,8	3,8	7,9	656.936	40,9	—	—	—	—		—	—	—	—	—	—	—	—	—	—		—	—	—	—	—	—	
влад.	288	9.763	2.304	7.459		33,9	8,0	4,2	8,4	14.947	51,9	2	54	1[illegible]	35		27,0	9,5	2,8	8,0	32	16,1	—	—	—	—		—	—	—	—	—	—	
въ уѣздѣ . .	**16.350**	**483.592**	**127.588**	**356.004**	1,10	**29,6**	**7.8**	**3,8**	**7,9**	**671.883**	**41,1**	**2**	**54**	**1[illegible]**	**35**	0,00	**27,0**	**9.5**	**2,8**	**5,0**	**32**	**16,1**	—	—	—	—	—	—	—	—	—	—	—	324.500
6. Сургутскій. кр. над.	—	—	—	—		—	—	—	—	—	—	—	—	—	—		—	—	—	—	—	—	—	—	—	—		—	—	—	—	—	—	
влад.	—	—	—	—		—	—	—	—	—	—	—	—	—	—		—	—	—	—	—	—	—	—	—	—		—	—	—	—	—	—	
въ уѣздѣ . .	—	—	—	—	—	—	—	—	—	—	—	—	—	—	—	—	—	—	—	—	—	—	—	—	—	—	—	—	—	—	—	—	—	—	
7. Тарскій. кр. над.	14.393	827.598	149.687	677.911		57,5	10,4	5,5	9,1	1.236.359	85,9	109	6.104	1.09[illegible]	5.014		56,0	10,0	5,6	9,0	8.426	77,3	37	1.776	455	1.321		48,0	12,3	3,9	8,0	2.960	80,0	12.100
влад.	69	3.505	849	2.656		50,8	12,3	4,1	8,3	6.583	95,4	—	—	—	—		—	—	—	—	—	—	—	—	—	—		—	—	—	—	2.960	—	
въ уѣздѣ . .	**14.462**	**831.103**	**150.536**	**680.567**	3,29	**57,5**	**10,4**	**5,5**	**9,1**	**1.242.942**	**85,9**	**109**	**6.104**	**1.09[illegible]**	**5.014**	0,02	**56,0**	**10,0**	**5,6**	**9.0**	**8.426**	**77,3**	**37**	**1.776**	**455**	**1.321**	0,01	**48,0**	**12,3**	**3,9**	**8,0**	—	**80,0**	207.000
7. Туринскій. кр. над.	17.339	1.392.322	204.600	1.187.722		80 3	11,8	6,8	8,3	1.683.617	97,1	—	—	—	—		—	—	—	—	—	—	—	—	—	—		—	—	—	—	—	—	
влад.	153	11.552	1.561	9.991		75,5	10,2	7,4	8,4	11.567	75,6	—	—	—	—		—	—	—	—	—	—	—	—	—	—		—	—	—	—	—	—	
въ уѣздѣ . .	**17.492**	**1.403.874**	**206.161**	**1.197.713**	13,96	**80,3**	**11,8**	**6,8**	**8,3**	**1.695.184**	**96,9**	—	—	—	—	—	—	—	—	—	—	—	—	—	—	—	—	—	—	—	—	—	—	
8. Тюкалинскій. кр. над.	10.377	449.324	81.978	367.346		43.3	7,9	5,5	8,4	457.626	44,1	98	4.410	8[illegible]	3.606		45,0	8,2	5,5	9,9	3.940	40,2	—	—	—	—		—	—	—	—	—	—	85.800
влад.	47	2.933	287	2.646		62,4	6,1	10,2	9,4	3.238	68,9	—	—	—	—		—	—	—	—	—	—	—	—	—	—		—	—	—	—	—	—	
въ уѣздѣ . .	**10.424**	**452.257**	**82.265**	**369.992**	1,40	**43,4**	**7,9**	**5,5**	**8,4**	**460.864**	**44,2**	**98**	**4.410**	**80[illegible]**	**3.606**	0,01	**45,0**	**8,2**	**5 5**	**9,9**	**3.940**	**40,2**	—	—	—	—	—	—	—	—	—	—	—	—	
9. Тюменскій. кр. над.	23.532	1.284.847	242.379	1.042.468		54,6	10.3	5,3	8,5	1.315.439	55 9	—	—	—	—		—	—	—	—	—	—	—	—	—	—		—	—	—	—	—	—	264.200
влад.	57	3.067	599	2.468		53,8	10,5	5,1	8,9	2.069	36,3	—	—	—	—		—	—	—	—	—	—	—	—	—	—		—	—	—	—	—	—	
въ уѣздѣ . .	**23.589**	**1.287.914**	**242.978**	**1.044.936**	7,40	**54,6**	**10,3**	**5,3**	**8,5**	**1.317.508**	**55,8**	—	—	—	—	—	—	—	—	—	—	—	—	—	—	—	—	—	—	—	—	—	—	
10. Ялуторовскій. кр. над.	18.756	774.623	161.302	613.321		41,3	8,6	4,8	7,3	1.057.838	56,4	—	—	—	—		—	—	—	—	—	—	—	—	—	—		—	—	—	—	—	—	141.200
влад.	36	1.559	274	1.285		43,3	7,6	5,7	7,3	1.962	54,5	—	—	—	—		—	—	—	—	—	—	—	—	—	—		—	—	—	—	—	—	
въ уѣздѣ . .	**18.792**	**776.182**	**161.576**	**614.606**	2,77	**41,3**	**8,6**	**4,8**	**7,3**	**1.059.800**	**56,4**	—	—	—	—	—	—	—	—	—	—	—	—	—	—	—	—	—	—	—	—	—	—	221.800
Въ губерніи.	**124.909**	**6.633.129**	**1.203.610**	**5.429.519**	**3.02**	**53,1**	**9.6**	**5,5**	**8,4**	**8.227.954**	**65 9**	**214**	**10.807**	**1.97[illegible]**	**8.836**	**0,01**	**50,5**	**9,2**	**5,5**	**9,3**	**12.747**	**59,6**	**37**	**1.776**	**455**	**1.321**	**0,00**	**48,0**	**12,3**	**3,9**	**8,0**	**2.960**	**80,0**	**1.799.000**
кр. над.	124.183	6.595.346	1.196.982	5.398.364		53,1	9,6	5,5	8,4	8.179.424	65,9	212	10.753	1.95[illegible]	8.801		50,7	9,2	5,5	9,3	12.715	60,0	37	1.776	455	1.321		48,0	12,3	3,9	8,0	2.960	80,0	
влад.	726	37.783	6.628	31.155		52,0	9,1	5,7	8,7	48.530	66,8	2	54	1[illegible]	35		27,0	9,5	2,8	7,7	32	16,0	—	—	—	—		—	—	—	—	—	—	

УѢЗДЫ. DISTRICTS.	Озимая рожь. Seigle d'hiver.											Озимая пшеница. Froment d'hiver.												
	Посѣвная площадь 1910 г. въ десятинахъ. Superficie emblavée en 1910. en déciatines.	Собрано. Récolte.	Посѣяно. Ensemencement.	Остатокъ за посѣвомъ. Produit net.		На одну десятину. Par déciatine.		Урожай самъ. Rendement à.	Вѣсъ четверти въ пудахъ. Poids d'une tchetverte en pouds.	Собрано соломы. Récolte de la paille.		Посѣвная площадь 1910 г. въ десятинахъ. Superficie emblavée en 1910 en déciatines.	Собрано. Récolte.	Посѣяно. Ensemencement.	Остатокъ за посѣвомъ. Produit net.		На одну десятину. Par déciatine.		Урожай самъ. Rendement à.	Вѣсъ четверти въ пудахъ. Poids d'une tchetverte en pouds.	Собрано соломы. Récolte de la paille.		Населеніе къ 1910 г. (приблизительно). Population en 1910 (approximativement).	№№ уѣздовъ.
				Весь. Absolu.	На одну душу населенія об. пола. Par habitant.	Собрано. Récolte.	Посѣяно. Ensemencement.			Всего. En général.	На одну десятину. Par déciatine.				Весь. Absolu.	На одну душу населенія об. пола. Par habitant.	Собрано. Récolte.	Посѣяно. Ensemencement.			Всего. En général.	На одну десятину. Par déciatine.		
	Пудовъ. Pouds.									Пудовъ. Pouds.		Пудовъ. Pouds.									Пудовъ. Pouds.			
1	2	3	4	5	6	7	8	9	10	11	12	13	14	15	16	17	18	19	20	21	22	23	24	1
АСТРАХАНСКАЯ.																								
1. Астраханскій. кр. над.	845	11.154	1.268	9.886		13,2	1,5	8,8	8,0	10.225	12,1	50	715	215	500		14,3	4,3	3,3	8,8	1.070	21,4		
влад.	—	—	—	—		—	—	—	—	—	—	—	—	—	—		—	—	—	—	—	—		
въ уѣздѣ	**845**	**11.154**	**1.268**	**9.886**	0,03	**13,2**	**1,5**	**8,8**	**8,0**	**10.225**	**12,1**	**50**	**715**	**215**	**500**	0,00	**14,3**	**4,3**	**3,3**	**8,8**	**1.070**	**21,4**	259.300	4
2. Енотаевскій. кр. над.	34.118	81.883	54.589	27.294		2,4	1,6	1,5	7,8	262.709	7,7	7.650	19.890	19.125	765		2,6	2,5	1,0	8,3	133.110	17,4		
влад.	9.076	7.261	9.076	— 1.815		0,8	1,0	0,8	7,5	163.368	18,0	—	—	—	—		—	—	—	—	—	—		
въ уѣздѣ	**43.194**	**89.144**	**63.665**	**25.479**	0,26	**2,1**	**1,5**	**1,4**	**7,8**	**426.077**	**9,9**	**7.650**	**19.890**	**19.125**	**765**	0,05	**2,6**	**2,5**	**1,0**	**8,3**	**133.110**	**17,4**	140900	5
3. Красноярскій. кр. над.	—	—	—	—		—	—	—	—	—	—	**7.700**	**20.605**	**19.340**	**1.265**		**2,7**	**2,5**	**1,1**	**8,3**	**134.180**	**17,4**	*) **1246000**	
влад.	—	—	—	—		—	—	—	—	—	—	7.700	20.605	19.340	1.265		2,7	2,5	1,1	8,3	134.180	17,4		
въ уѣздѣ	—	—	—	—	—	—	—	—	—	—	—	—	—	—	—		—	—	—	—	—	—		
4. Царевскій. кр. над.	29.954	197.696	92.857	104.839		6,6	3,1	2,1	7,3	545.163	18,2													
влад.	7.425	77.963	23.018	54.945		10,5	3,1	3,4	8.0	72.023	9,7													
въ уѣздѣ	**37.379**	**275.659**	**115.875**	**159.784**	0,62	**7,4**	**3,1**	**2,5**	**7,5**	**617.186**	**16,5**												76.600	3
Чернояр. кр. над.	54.104	216.416	178.543	37.873		4,0	3,3	1,2	7,7	708.762	13,1													
скій. влад.	5.085	60.512	19.323	41.189		11,9	3,8	3,1	9,0	177.975	35,0													
въ уѣздѣ	**59.189**	**276.928**	**197.866**	**79.062**	0,56	**4,7**	**3,3**	**1,4**	**8,0**	**886.737**	**15,0**													
Въ губерніи.	**140.607**	**652.885**	**378.674**	**274.211**	**0,22**	**4,6**	**2,6**	**1,8**	**7,7**	**1.940.225**	**13,8**													
кр. над.	119.021	507.149	327.257	179.892		4,3	2,7	1,6	7,5	1.526.859	12,8													
влад.	21.586	145.736	51.417	94.319		6,8	6,7	1,0	8,4	413.366	19,1													
КАЛУЖСКАЯ.																								
1. Калужскій. кр. над.	12.269	581.551	141.094	440.457		47,4	11,5	4,1	9,0	445.365	36,3													
влад.	1.336	83.634	14.830	68.804		62,6	11,1	5,6	8,9	97.929	73,3													
въ уѣздѣ	**13.605**	**665.185**	**155.924**	**509.261**	3,79	**48,9**	**11,5**	**4,3**	**9,0**	**543.294**	**39,9**													
2. Боровскій. кр. над.	8.959	386.133	125.426	260.707		43,1	14,0	3,1	8,9	718.512	80,2													
влад.	405	24.179	4.658	19.521		59,7	11,5	5,2	8,9	35.114	86,7													
въ уѣздѣ	**9.364**	**410.312**	**130.084**	**280.228**	4,63	**43,8**	**13,9**	**3,2**	**8,9**	**753.626**	**80,5**												134.400	1
3. Жиздринскій. кр. над.	55.465	1.985.647	621.208	1.364.439		35,8	11,2	3,2	8,8	3.510.935	63,3													
влад.	9.046	410.688	97.697	312.991		45,4	10,8	4.2	8,7	730.012	80,7													
въ уѣздѣ	**64.511**	**2.396.335**	**718.905**	**1.677.430**	5,49	**37,1**	**11,1**	**3,3**	**8,8**	**4.240.947**	**65,7**												60.400	2
4. Ковельскій. кр. над.	25.493	1.269.551	290.620	978.931		49,8	11,4	4,4	8.9	1.917.074	75,2													
влад.	7.125	350.550	75.525	275.025		49,2	10.6	4,6	8,9	495.900	69,6													
въ уѣздѣ	**32.618**	**1.620.101**	**366.145**	**1.253.956**	8,08	**49,7**	**11,2**	**4,4**	**8,9**	**2.412.974**	**74,0**												305.600	3
5. Лихвинскій. кр. над.	20.281	912.645	261.625	651.020		45,0	12,9	3,5	9,0	1.251.338	61,7	413	38.905	6.360	32.545		94,2	15,4	6,1	9,8	38.616	93,5		
влад.	4.751	287.911	57.012	230.899		60,6	12,0	5,1	9,0	355.375	74,8	158	15.626	1.675	13.951		98,9	10,6	9,3	9,6	15.342	97,1		
въ уѣздѣ	**25.032**	**1.200.556**	**318.637**	**881.919**	8,28	**48,0**	**12,7**	**3,8**	**9,0**	**1.606.713**	**64,2**	**571**	**54.531**	**8.035**	**46.496**	0,30	**95,5**	**14,1**	**6,8**	**9,7**	**53.958**	**94,5**	155.200	4
6. Малоярославецкій. кр. над.	8.146	429.294	109.971	319.323		52,7	13,5	3,9	9,0	696.483	85,5	19	1.425	237	1.188		75,0	12,5	6,0	10,0	1.330	70,0		
влад.	463	24.169	6.019	18.150		52,2	13,0	4,0	8,8	37.873	81,8	—	—	—	—		—	—	—	—	—	—		
въ уѣздѣ	**8.609**	**453.463**	**115.990**	**337.473**	7,62	**52,7**	**13,5**	**3,9**	**9,0**	**734.356**	**85,3**	**19**	**1.425**	**237**	**1.188**	0,01	**75,0**	**12,5**	**6,0**	**10,0**	**1.330**	**70,0**	106.500	5
7. Медынскій. кр. над.	30.000	1.065.000	378.000	687.000		35,5	12,6	2,8	9,0	1.902.000	63,4	—	—	—	—		—	—	—	—	—	—		
влад.	3.380	183.534	39.884	143.650		54,3	11,8	4,6	9,0	410.670	121,5	—	—	—	—		—	—	—	—	—	—		
въ уѣздѣ	**33.380**	**1.248.534**	**417.884**	**830.650**	6,62	**37,4**	**12,5**	**3,0**	**9,0**	**2.312.670**	**69,3**	—	—	—	—		—	—	—	—	—	—	44.300	6
8. Мещовскій. кр. над.	30.004	1.125.150	399.053	726.097		37,5	13,3	2,8	8,8	2.013.268	67,1	—	—	—	—		—	—	—	—	—	—		
влад.	6.265	305.732	82.698	223.034		48,8	13,2	3,7	8,8	502.453	80,2	—	—	—	—		—	—	—	—	—	—		
въ уѣздѣ	**36.269**	**1.430.882**	**481.751**	**949.131**	7,90	**39,5**	**13,3**	**3,0**	**8.8**	**2.515.721**	**69,4**	—	—	—	—		—	—	—	—	—	—	125.300	7
9. Мосальскій. кр. над.	42.909	1.115.634	592.144	523.490		26,0	13,8	1,9	8,7	2.136.868	49,8	229	9.618	2.702	6.916		42,0	11,8	3,6	10,0	13.969	61,0		
влад.	3.225	135.128	45.473	89.655		41,9	14,1	3,0	8,8	301.860	93,6	28	1.624	266	1.358		58,0	9,5	6,1	9,4	1.806	64,5		
въ уѣздѣ	**46.134**	**1.250.762**	**637.617**	**613.145**	3,22	**27,1**	**13,8**	**2,0**	**8,7**	**2.438.728**	**52,9**	**257**	**11.242**	**2.968**	**8.274**	0,07	**43,7**	**11,5**	**3,8**	**9,9**	**15.775**	**61,4**	120.100	8
10. Перемышльскій. кр. над.	14.646	483.318	174.287	309.031		33,0	11,9	2,8	8,9	694.220	47,4	—	—	—	—		—	—	—	—	—	—		
влад.	5.617	265.122	61.787	203.335		47,2	11,0	4,3	9,1	249.395	44,4	—	—	—	—		—	—	—	—	—	—		
въ уѣздѣ	**20.263**	**748.440**	**236.074**	**512.366**	6,80	**36,9**	**11,7**	**3,2**	**9,0**	**943.615**	**46.6**	—	—	—	—		—	—	—	—	—	—	190.400	9
11. Тарусскій. кр. над.	12.339	556.489	139.431	417.058		45,1	11,3	4,0	8,9	830.415	67,3	14	770	182	588		55,0	13,0	4,2	9,5	840	60,0		
влад.	1.231	61.919	13.049	48.870		50,3	10,6	4,7	9,0	72.506	58,9	**14**	**770**	**182**	**588**	0,01	**55,0**	**13,0**	**4,2**	**9,5**	**840**	**60,0**	75.300	10
въ уѣздѣ	**13.570**	**618.408**	**152.480**	**465.928**	6,69	**45,6**	**11,2**	**4,1**	**8,9**	**902.921**	**66,5**	—	—	—	—		—	—	—	—	—	—		
Въ области	**303.355**	**12.042.978**	**3.731.491**	**8.311.487**	**5,99**	**39,7**	**12,3**	**3,2**	**8,9**	**19.405.565**	**64,0**	16	899	181	718		56,2	11,3	5,0	9,5	997	62,3		
кр. над.	260.511	9.910.412	3.232.859	6.677.553		38,0	12,4	3,1	8,9	16.116.478	61,9	**16**	**899**	**181**	**718**	0,01	**56,2**	**11,3**	**5,0**	**9,5**	**997**	**62,3**	69.600	11
влад.	42.844	2.132.566	498.632	1.633.934		49,8	11,6	4,3	8,9	3.289.087	76,8	**877**	**68.867**	**11.603**	**57.264**	**0,04**	**78,5**	**13,3**	**5,9**	**9,8**	**72.900**	**83,2**	**1.387.100**	
												661	49.948	9.299	40.649		75,6	13,9	5,4	9,8	53.915	81,6		
												216	18.919	2.304	16.615		87,5	10,7	8,2	9,6	18.985	87,9		

*) Въ губернскій итогъ включено населеніе Калмыцкой степи 146.200 душъ и Внутр. Киргизской Орды 252.700 душъ.

уѣзды. DISTRICTS.	Озимая рожь. Seigle d'hiver.												Озимая пшеница.			Озимая пшеница. Froment d'hiver.								Озимый ячмень. Orge d'hiver.											
	Посѣвная площадь 1910 г. въ десят. Superficie emblavée en 1910, en déciatines.	Собрано. Récolte.	Посѣяно. Ensemencement.	Остат. за посѣв. Produit net. Всѣ. Absolu.	Остат. за посѣв. Produit net. На 1 душу насел. об. пола. Par habitant.	На 1 десят. Par déciat. Собрано. Récolte.	На 1 десят. Par déciat. Посѣяно. Ensemencement.	Урожай сам. Rendement à.	Вѣсъ четверти въ пудахъ. Poids d'une tchetv. en pouds.	Собрано соломы. Récolte de la paille. Всего. En général.	Собрано соломы. Récolte de la paille. На одну десят. Par déciatine.	Посѣвная площадь 1910 г. въ десят. Superficie emblavée en 1910, en déciatines.	Собрано. Récolte.	Посѣяно. Ensemencement.	Остат. за посѣв. Produit net. Всѣ. Absolu.	Остат. за посѣв. Produit net. На 1 душу насел. об. пола. Par habitant.	На 1 десят. Par déciat. Собрано. Récolte.	На 1 десят. Par déciat. Посѣяно. Ensemencement.	Урожай сам. Rendement à.	Вѣсъ четверти въ пудахъ. Poids d'une tchetv. en pouds.	Собрано соломы. Récolte de la paille. Всего. En général.	Собрано соломы. Récolte de la paille. На одну десят. Par déciatine.	Посѣвная площадь 1910 г. въ десят. Superficie emblavée en 1910, en déciatines.	Собрано. Récolte.	Посѣяно. Ensemencement.	Остат. за посѣв. Produit net. Всѣ. Absolu.	Остат. за посѣв. Produit net. На 1 душу насел. об. пола. Par habitant.	На 1 десят. Par déciat. Собрано. Récolte.	На 1 десят. Par déciat. Посѣяно. Ensemencement.	Урожай сам. Rendement à.	Вѣсъ четверти въ пудахъ. Poids d'une tchetv. en pouds.	Собрано соломы. Récolte de la paille. Всего. En général.	Собрано соломы. Récolte de la paille. На 1 душу насел. Par habitant.	Населеніе къ 1910 г. (приблизительно). Population en 1910 (approximativement).
	Пудовъ. Pouds.												Пудовъ. Pouds.			Pouds.					Пудовъ. Pouds.		Пудовъ. Pouds.											
1	2	3	4	5	6	7	8	9	10	11	12	13	14	15	16	17	18	19	20	21	22	23	24	25	26	27	28	29	30	31	32	33	34	35
ЧЕРНОМОРСКАЯ.																																		
1. Новороссійскій. кр. над.	214	14.060	2.161	11.899		65,7	10,1	6,5	9,2	20.544	96,0	1.492	71.019	15.368	55.651		47,6	10,3	4,6	9,6	83.701	56,1	25	1.675	265	1.410		67,0	10,6	6,3	10,0	1.553	62,1	
влад.	106	6.964	1.049	5.915		65,7	9,9	6,6	9,1	11.596	109,4	537	41.940	5.853	36.087		78,1	10,9	7,2	9,8	54.398	101,3	90	5.247	990	4.257		58,3	11,0	5,3	9,9	10.791	119,9	
въ уѣздѣ	**320**	**21.024**	**3.210**	**17.814**	0,26	**65,7**	**10,0**	**6,6**	**9,2**	**32.140**	**100,4**	**2.029**	**112.959**	**21.221**	**91.738**	1,36	**55,7**	**10,5**	**5,3**	**9,7**	**138.099**	**68,1**	**115**	**6.922**	**1.255**	**5.667**	0,08	**60,2**	**10,9**	**5,5**	**9,9**	**12.344**	**107,3**	67.400
2. Сочинскій. кр. над.	138	6.859	1.132	5.727		49,7	8,2	6,1	8,9	7.714	55,9	464	20.741	4.130	16.611		44,7	8,9	5,0	9,2	25.566	55,1	2	112	16	96		56,0	8,0	7,0	8,0	96	48,0	
влад.	33	1.866	308	1.558		53,3	8,8	6,1	9,5	4.225	120,7	450	27.045	4.140	22.905		60,1	9,2	6,5	9,5	32.940	73,2	6	525	60	465		87,5	10,0	8,8	8,0	630	105,0	
въ уѣздѣ	**173**	**8.725**	**1.440**	**7.285**	0,18	**50,4**	**8,3**	**6,1**	**9,0**	**11.939**	**69,0**	**914**	**47.786**	**8.270**	**39.516**	1,00	**52,3**	**9,0**	**5,8**	**9,4**	**58.506**	**64,0**	**8**	**637**	**76**	**561**	0,01	**79,6**	**9,5**	**8,4**	**8,0**	**726**	**90,8**	39.500
3. Туапсинскій. кр. над.	39	1.958	390	1.568		50,2	10,0	5,0	8,8	2.087	53,5	534	25.846	5.180	20.666		48,4	9,7	5,0	9,3	37.327	69,9	—	—	—	—		—	—	—	—	—	—	
влад.	11	605	110	495		55,0	10,0	5,5	8,5	825	75,0	157	8.572	1.554	7.018		54,6	9,9	5,5	9,6	11.775	75,0	—	—	—	—		—	—	—	—	—	—	
въ уѣздѣ	**50**	**2.563**	**500**	**2.063**	0,11	**51,3**	**10,0**	**5,1**	**8,7**	**2.912**	**58,2**	**691**	**34.418**	**6.734**	**27.684**	1,43	**49,8**	**9,7**	**5,1**	**9,4**	**49.102**	**71,1**	—	—	—	—	—	—	—	—	—	—	—	19.300
Въ губерніи.	**543**	**32.312**	**5.150**	**27.162**	**0,22**	**59,5**	**9,5**	**6,3**	**9,1**	**46.991**	**86,5**	**3.634**	**195.163**	**36.225**	**158.938**	**1,26**	**53,7**	**10,0**	**5,4**	**9,5**	**245.707**	**67,6**	**123**	**7.559**	**1.331**	**6.228**	**0,05**	**61,5**	**10,8**	**5,7**	**9,7**	**13.070**	**106,3**	**126.200**
кр. над.	391	22.877	3.683	19.194		58,5	9,4	6,2	9,1	30.345	77,6	2.490	117.606	24.678	92.928		47,2	9,9	4,8	9,5	146.594	58,9	27	1.787	281	1.506		66,2	10,4	6,4	9,8	1.649	61,0	
влад.	152	9.435	1.467	7.968		62,1	9,7	6,4	9,1	16.646	109,5	1.144	77.557	11.547	66.010		67,8	10,1	6,7	9,7	99.113	86,6	96	5.772	1.050	4.722		60,1	10,9	5,5	9,7	11.421	119,0	
ХАРЬКОВСКАЯ.																																		
1. Харьковскій. кр. над.	36.478	2.133.963	353.837	1.780.126		58,5	9,7	6,0	8,7	3.760.882	103,1	4.623	264.436	47.155	217.281		57,2	10,2	5,6	9,3	444.270	96,1	—	—	—	—		—	—	—	—	—	—	
влад.	5.668	430.201	51.579	378.622		75,9	9,1	8,3	9,0	558.865	98,6	3.668	270.698	32.645	238.053		73,8	8,9	8,3	9,5	359.097	97,9	—	—	—	—		—	—	—	—	—	—	
въ уѣздѣ	**42.146**	**2.564.164**	**405 416**	**2.158.748**	4,74	**60,8**	**9,6**	**6,3**	**8,7**	**4.319.747**	**102,5**	**8.291**	**535.134**	**79.800**	**455.334**	1,00	**64,5**	**9,6**	**6,7**	**9,4**	**803.367**	**96,9**	—	—	—	—	—	—	—	—	—	—	—	455.000
2. Ахтырскій. кр. над.	26.506	2.332.528	254.458	2.078.070		88,0	9,6	9,2	9,0	3.493.491	131,8	4.944	472.152	45.979	426.173		95,5	9,3	10,3	8,8	633.326	128,1	—	—	—	—		—	—	—	—	—	—	
влад.	4.232	507.417	31.740	475.677		119,9	7,5	16,0	8,7	664.424	157,0	5.565	660.566	41.738	618.828		118,7	7,5	15,8	8,9	836.420	150,3	—	—	—	—		—	—	—	—	—	—	
въ уѣздѣ	**30.738**	**2.839.945**	**286.198**	**2.553.747**	13,01	**92,4**	**9,3**	**9,9**	**8,9**	**4.157.915**	**135,3**	**10.509**	**1.132.718**	**87.717**	**1.045.001**	5,32	**107,8**	**8,3**	**12,9**	**8,9**	**1.469.746**	**139,9**	—	—	—	—	—	—	—	—	—	—	—	196.300
3. Богодуховскій. кр. над.	31.181	1.983.112	289.983	1.693.129		63,6	9,3	6,8	8,5	2.968.431	95,2	1.708	101.284	15.543	85.741		59,3	9,1	6,5	9,1	156.965	91,9	—	—	—	—		—	—	—	—	—	—	
влад.	4.446	374.798	38.680	336.118		84,3	8,7	9,7	8,4	481.946	108,4	4.509	360.269	40.130	320.139		79,9	8,9	9,0	8,9	405.359	89,9	—	—	—	—		—	—	—	—	—	—	
въ уѣздѣ	**35.627**	**2.357.910**	**328.663**	**2.029.247**	9,96	**66,2**	**9,2**	**7,2**	**8,5**	**3.450.377**	**96,8**	**6.217**	**461.553**	**55.673**	**405.880**	1,99	**74,2**	**9,0**	**8,3**	**8,9**	**562.324**	**90,4**	—	—	—	—	—	—	—	—	—	—	—	203.800
4. Валковскій. кр. над.	19.487	1.340.706	169.537	1.171.169		68,8	8,7	7,9	9,1	1.759.676	90,3	860	45.322	7.654	37.668		52,7	8,9	5,9	9,2	81.786	95,1	—	—	—	—		—	—	—	—	—	—	
влад.	4.464	408.456	34.373	374.083		91,5	7,7	11,9	8,9	484.790	108,6	3.885	348.485	30.303	318.182		89,7	7,8	11,5	9,3	451.049	116,1	—	—	—	—		—	—	—	—	—	—	
въ уѣздѣ	**23.951**	**1.749.162**	**203.910**	**1.545.252**	8,50	**73,0**	**8,5**	**8,6**	**9,1**	**2.244.466**	**93,7**	**4.745**	**393.807**	**37.957**	**355.850**	1,96	**83,0**	**8,0**	**10,4**	**9,3**	**532.835**	**112,3**	—	—	—	—	—	—	—	—	—	—	—	181.900
5. Волчанскій. кр. над.	27.182	1.157.953	244.638	913.315		42.6	9,0	4,7	8,8	1.505.883	55,4	2.615	129.966	23.012	106.954		49,7	8,8	5,6	9,2	161.607	61,8	—	—	—	—		—	—	—	—	—	—	
влад.	6.872	498.220	52.914	445.306		72,5	7,7	9,4	8,8	619.854	90,2	11.213	921.709	81.855	839.854		82,2	7,3	11,3	9,3	1.134.756	101,2	—	—	—	—		—	—	—	—	—	—	
въ уѣздѣ	**34.054**	**1.656 173**	**297.552**	**1.358.621**	6,18	**48,6**	**8,7**	**5,6**	**8,8**	**2.125.737**	**62,4**	**13.828**	**1.051.675**	**104.867**	**946.808**	4,30	**76.1**	**7,6**	**10,0**	**9,3**	**1.296.363**	**93,7**	—	—	—	—	—	—	—	—	—	—	—	220.000
6. Зміевскій. кр. над.	35.948	1.930.408	305.558	1.624.850		53,7	8,5	6,3	9,2	2.487.602	69,2	1.291	63.517	11.361	52.156		49,2	8,8	5,6	9,1	67.261	52,1	—	—	—	—		—	—	—	—	—	—	
влад.	9.772	633.226	76.222	557.004		64,8	7,8	8,3	8,9	933.226	95,5	3.234	244.814	24.902	219.912		75,7	7,7	9,8	9,5	313.698	97,0	—	—	—	—		—	—	—	—	—	—	
въ уѣздѣ	**45.720**	**2.563.634**	**381.780**	**2.181.854**	7,30	**56,1**	**8,4**	**6,7**	**9,1**	**3.420.828**	**74,8**	**4.525**	**308.331**	**36.263**	**272.068**	0,91	**68,1**	**8,0**	**8,5**	**9,4**	**380.959**	**84,2**	—	—	—	—	—	—	—	—	—	—	—	299.000
7. Изюмскій. кр. над.	18.581	943.915	139.358	804.557		50.8	7,5	6.8	9,6	1.077.698	58.0	1.859	108.194	15.430	92.764		58,2	8,3	7,0	9,9	98.713	53,1	—	—	—	—		—	—	—	—	—	—	
влад.	8.909	552.358	66.818	485.540		62,0	7,5	8,3	9,4	636.994	71,5	5.672	386.263	43.674	342.589		68,1	7,7	8,8	9,7	410.653	72,4	—	—	—	—		—	—	—	—	—	—	
въ уѣздѣ	**27.490**	**1.496.273**	**206.176**	**1.290.097**	3,40	**54,4**	**7,5**	**7,3**	**9,5**	**1.714.692**	**62,4**	**7.531**	**494.457**	**59.104**	**435.353**	1,15	**65,7**	**7,8**	**8,4**	**9,7**	**509.366**	**67,6**	—	—	—	—	—	—	—	—	—	—	—	379.800
8. Купянскій. кр. над.	19.186	636.975	143.895	493.080		33.2	7,5	4.4	9,0	648.487	33.8	503	30.281	3.773	26.508		60,2	7,5	8,0	10,0	22.585	44,9	—	—	—	—		—	—	—	—	—	—	
влад.	6.463	323.150	47.826	275.324		50,0	7,4	6,8	8,9	441.423	68,3	1.841	85.054	13.808	71.246		46,2	7,5	6,2	8,9	144.519	78,5	—	—	—	—		—	—	—	—	—	—	
въ уѣздѣ	**25.649**	**960.125**	**191.721**	**768.404**	2,45	**37,4**	**7,5**	**5,0**	**9.0**	**1.089.910**	**42,5**	**2.344**	**115.335**	**17.581**	**97.754**	0,31	**49,2**	**7,5**	**6,6**	**9,2**	**167.104**	**71,3**	—	—	—	—	—	—	—	—	—	—	—	313.300
9. Лебединскій. кр. над.	28.349	1.890.878	280.655	1.610.223		66,7	9,9	6,7	8.7	2.066.642	72,9	3.308	252.731	32.418	220.313		76,4	9,8	7,8	9,0	265.632	80,3	—	—	—	—		—	—	—	—	—	—	
влад.	13.959	1.173.952	120.047	1.053.905		84,1	8,6	9,8	8,7	1.448.944	103,8	7.723	695.070	62.556	632.514		90,0	8,1	11,1	9,5	723.645	93,7	—	—	—	—		—	—	—	—	—	—	
въ уѣздѣ	**42.308**	**3.064.830**	**400.702**	**2.664.128**	11,90	**72,4**	**9,5**	**7,6**	**8.7**	**3.515.586**	**83,1**	**11.031**	**947.801**	**94.974**	**852.827**	3,81	**85,9**	**8,6**	**10,0**	**9,4**	**989.277**	**89,7**	—	—	—	—	—	—	—	—	—	—	—	223.900
10. Старобѣльскій. кр. над.	22.262	469.728	138.024	331.704		21,1	6.2	3,4	8,9	630.015	28,3	406	11.368	2.842	8.526		28,0	7,0	4,0	9,3	9.663	23,8	—	—	—	—		—	—	—	—	—	—	
влад.	7.874	256.692	48.819	207.873		32,6	6,2	5,3	8,9	328.146	41.7	362	12.525	2.208	10.317		34,6	6,1	5,7	10,0	17.267	47,7	—	—	—	—		—	—	—	—	—	—	
въ уѣздѣ	**30.136**	**726.420**	**186.843**	**539.577**	1,17	**24,1**	**6,2**	**3,9**	**8,9**	**958.361**	**31,8**	**768**	**23.893**	**5.050**	**18.843**	0,04	**31,1**	**6,6**	**4,7**	**9,7**	**26.930**	**35,1**	—	—	—	—	—	—	—	—	—	—	—	462.000
11. Сумскій. кр. над.	31.556	2.420.345	306.093	2.114.252		76,7	9,7	7,9	8,6	3.316.536	105,1	872	87.103	8.284	78.819		99,9	9,5	10,5	9,1	102.722	117,8	—	—	—	—		—	—	—	—	—	—	
влад.	11.571	1.225.369	90.254	1.135.115		105,9	7,8	13,6	8,9	1.581.756	136,7	5.682	728.432	42.047	686.385		128,2	7,4	17,3	9,3	928.439	163,4	—	—	—	—		—	—	—	—	—	—	
въ уѣздѣ	**43.127**	**3.645.714**	**396.347**	**3.249.367**	11,19	**84,6**	**9,2**	**9,2**	**8,7**	**4.898.292**	**113.6**	**6.554**	**815.535**	**50.331**	**765.204**	2,63	**124,4**	**7,7**	**16,2**	**9,3**	**1.031.161**	**157,3**	—	—	—	—	—	—	—	—	—	—	—	290.500
Въ губерніи.	**380 946**	**23.624.350**	**3.285.308**	**20.339.042**	**6,31**	**62,0**	**8,6**	**7,2**	**8,9**	**31.895.911**	**83,7**	**76.343**	**6.280.239**	**629.317**	**5.650.922**	1,75	**82,3**	**8,2**	**10,0**	**9,2**	**7.769.432**	**101,8**	—	—	—	—	—	—	—	—	—	—	—	3.225.500
кр. над.	296.716	17.240.511	2.626.036	14.614.475		58,1	8,9	6,6	8,9	23.715.343	79,9	22.989	1.566.354	213.451	1.352.903		68,1	9,3	7,3	9,1	2.044.530	88,9	—	—	—	—		—	—	—	—	—	—	
влад.	84.230	6.383.839	659.272	5.724.567		75,8	7,8	9,7	8,9	8.180.568	97,1	53.354	4.713.885	415.866	4.298.019		88,4	7,8	11,3	9,3	5.724.902	107,3	—	—	—	—		—	—	—	—	—	—	

УѢЗДЫ. DISTRICTS.	Озимая рожь Seigle d'hiver.										Озимая пшеница. Froment d'hiver.									
	Посѣвная площадь 1910 г. въ десят. Superficie emblavée en 1910, en déciatines.	Собрано. Récolte.	Посѣяно. Ensemencement.	Остат. за посѣв. Produit net. Всѣх. Absolu.	Остат. за посѣв. Produit net. На 1 душу насел. об. пола. Par habitant.	На 1 десят. Par déciat. Собрано. Récolte.	На 1 десят. Par déciat. Посѣяно. Ensemencement.	Урожай самъ. Rendement à.	Вѣсъ четверти въ пудахъ. Poids d'une tchetv. en pouds.	Собрано соломы. Récolte de la paille. Всего. En général.	Собрано соломы. Récolte de la paille. На одну десят. Par déciatine.	Посѣвная площадь 1910 г. въ десят. Superficie emblavée en 1910, en déciatines.	Собрано. Récolte.	Посѣяно. Ensemencement.	Остат. за посѣв. Produit net. Всѣх. Absolu.	Остат. за посѣв. Produit net. На 1 душу насел. об. пола. Par habitant.	На 1 десят. Par déciat. Собрано. Récolte.	На 1 десят. Par déciat. Посѣяно. Ensemencement.	Урожай самъ. Rendement à.	Вѣсъ четверти въ пудахъ. Poids d'une tchetv. en pouds.	Собрано соломы. Récolte de la paille. Всего. En général.	Собрано соломы. Récolte de la paille. На одну десят. Par déciatine.
		Пудовъ. Pouds.								Пудовъ. Pouds.			Пудовъ. Pouds.							Пудовъ. Pouds.	
1	2	3	4	5	6	7	8	9	10	11	12	13	14	15	16	17	18	19	20	21	22	23
МИНСКАЯ.																						
1. Минскій. кр. над.	33.310	1.492.288	306.452	1.185.836		44,8	9,2	4,9	8,4	2.201.791	66,1	307	11.881	2.76	9.118		38,7	9,0	4,3	8,0	22.380	72,9
влад.	38.282	2.446.220	359.851	2.086.369		63,9	9,4	6,8	8,5	3.579.367	93,5	1.271	105.874	14.23	91.639		83,3	11,2	7,4	10,0	128.752	101,3
въ уѣздѣ.	**71.592**	**3.938.508**	**666.303**	**3.272.205**	9,49	**55,0**	**9,3**	**5,9**	**8,5**	**5.781.158**	**80,8**	**1.578**	**117.755**	**16.99**	**100.757**	0,29	**74,6**	**10,8**	**6,9**	**9,8**	**151.132**	**95,8**
2. Бобруйскій. кр. над.	49.286	2.065.083	438.645	1.626.438		41,9	8,9	4,7	8,7	3.119.804	63,3	194	9.661	1.76	7.896		49,8	9,1	5,5	9,5	13.037	67,2
влад.	29.898	1.680.268	263.102	1.417.166		56,2	8,8	6,4	8,8	2.257.299	75,5	168	10.450	1.46	8.988		62,2	8,7	7,1	9,3	13.860	82,5
въ уѣздѣ.	**79.184**	**3.745.351**	**701.747**	**3.043.604**	8,85	**47,3**	**8,9**	**5,3**	**8,7**	**5.377.103**	**67,9**	**362**	**20.111**	**3.22**	**16.884**	0,05	**55,6**	**8,9**	**6,2**	**9,4**	**26.897**	**74,3**
3. Борисовскій. кр. над.	45.070	1.627.027	437.179	1.189.848		36,1	9,7	3,7	8,9	3.371.236	74,8	—	—	—	—		—	—	—	—	—	—
влад.	19.990	795.602	189.905	605.697		39,8	9,5	4,2	8,6	1.339.330	67,0	226	17.922	2.26	15.662		79,3	10,0	7,9	9,8	15.255	67,5
въ уѣздѣ	**65.060**	**2.422.629**	**627.084**	**1.795.545**	5,75	**37,2**	**9,6**	**3,9**	**8,8**	**4.710.566**	**72,4**	**226**	**17.922**	**2.26**	**15.662**	,0,05	**79,3**	**10,0**	**7,9**	**9,8**	**15.255**	**67,5**
4. Игуменскій. кр. над.	40.370	1.966.019	403.700	1.562.319		48,7	10,0	4,9	9,8	2.886.455	71,5	146	7.942	1.63	6.307		54,4	11,2	4,9	10,0	11.578	79,3
влад.	32.306	1.760.677	319.829	1.440.848		54,5	9,9	5,5	8,3	2.232.345	69,1	413	29.364	3.84	25.523		71,1	9,3	7,6	9,8	23.128	56,0
въ уѣздѣ	**72.676**	**3.726.696**	**723.529**	**3.003.167**	9,56	**51,3**	**10,0**	**5,1**	**9,0**	**5.118.800**	**70,4**	**559**	**37.306**	**5.47**	**31.830**	0,10	**66,7**	**9,8**	**6,8**	**9,8**	**34.706**	**62,1**
5. Мозырскій. кр. над.	39.807	1.568.396	314.475	1.253.921		39,4	7,9	5,0	8,5	2.245.115	56,4	434	23.566	3.38	20.181		54,3	7,8	7,0	9,0	26.083	60,1
влад.	11.349	418.778	96.467	322.311		36,9	8,5	4,3	7,9	822.803	72,5	282	12.690	2.26	10.434		45,0	8,0	5,6	10,0	8.460	30,0
въ уѣздѣ	**51.156**	**1.987.174**	**410.942**	**1.576.232**	6,33	**38,6**	**8,0**	**4,8**	**8,4**	**3.067.918**	**60,0**	**716**	**36.256**	**5.64**	**30.615**	0,12	**50,6**	**7,9**	**6,4**	**9,3**	**34.543**	**48,2**
6. Новогрудскій. кр. над.	40.002	2.016.101	340.017	1.676.084		50,4	8,5	5,9	8,4	2.460.123	61,5	1.538	91.357	13.68	77.669		59,4	8,9	6,7	8,9	111.659	72,6
влад.	25.191	1.272.146	209.085	1.063.061		50,5	8,3	6,1	8,6	2.075.738	82,4	2.124	145.919	18.47	127.440		68,7	8,7	7,9	9,6	216.648	102,0
въ уѣздѣ	**65.193**	**3.288.247**	**549.102**	**2.739.145**	8,77	**50,4**	**8,4**	**6,0**	**8,5**	**4.535.861**	**69,6**	**3.662**	**237.276**	**32.16**	**205.109**	0,66	**64,8**	**8,8**	**7,4**	**9,3**	**328.307**	**89,7**
7. Пинскій. кр. над.	40.177	1.647.257	337.487	1.309.770		41,0	8,4	4,9	8,7	2.438.744	60,7	760	31.768	6.46	25.308		41,8	8,5	4,9	9,5	47.348	62,3
влад.	14.345	751.678	120.498	631.180		52,4	8,4	6,2	9,1	1.120.345	78,1	730	35.697	6.35	29.346		48,9	8,7	5,6	9,4	58.619	80,3
въ уѣздѣ	**54.522**	**2.398.935**	**457.985**	**1.940.950**	6,31	**44,0**	**8,4**	**5,2**	**8,8**	**3.559.089**	**65,3**	**1.490**	**67.465**	**12.81**	**54.654**	0,18	**45,3**	**8.6**	**5,3**	**9,4**	**105.967**	**71,1**
8. Рѣчицкій. кр. над.	51.978	1.606.120	457.406	1.148.714		30,9	8,8	3,5	8,2	3.529.306	67,9	1.599	73.874	13.59	60.282		46,2	8,5	5,4	8,5	177.809	111,2
влад.	15.482	769.455	153.272	616.183		49,7	9,9	5,0	8,4	1.334.548	86,2	684	55.472	6.49	48.974		81,1	9,5	8,5	8,7	64.228	93,9
въ уѣздѣ	**67.460**	**2.375.575**	**610.678**	**1.764.897**	5,85	**35,2**	**9,1**	**3,9**	**8,3**	**4.863.854**	**72,1**	**2.283**	**129.346**	**20.09**	**109.256**	0,36	**56,7**	**8,8**	**6,4**	**8,6**	**242.037**	**106,0**
9. Слуцкій. кр. над.	44.083	2.420.157	445.238	1.974.919		54,9	10,1	5,4	9,5	3.129.893	71,0	4.169	234.715	45.02	189.690		56,3	10,8	5,2	10,2	349.362	83,8
влад.	17.622	936.875	155.074	801.801		54,3	8,8	6,2	8,6	1.455.577	82,6	2.389	164.124	21.26	142.862		68,7	8,9	7,7	9,5	206.171	86,3
въ уѣздѣ	**61.705**	**3.377.032**	**600.312**	**2.776.720**	8,49	**54,7**	**9,7**	**5,6**	**9,2**	**4.585.470**	**74,2**	**6.558**	**398.839**	**66.28**	**332.552**	1,02	**60,8**	**10,1**	**6,0**	**9,9**	**555.533**	**84,7**
Въ губерніи.	**588.548**	**27.260.147**	**5.347.682**	**21.912.465**	**7,79**	**46,3**	**9,1**	**5,1**	**8,7**	**41.599.819**	**70,7**	**17.434**	**1.062.276**	**164.95**	**897.319**	**0,32**	**60,9**	**9,5**	**6,4**	**9,5**	**1.494.377**	**85,7**
кр. над	384.083	16.408.448	3.480.599	12.927.849		42,7	9,1	4,7	8,8	25.382.467	66,1	9.147	484.764	88.31	396.451		53,0	9,7	5,5	9,5	759.256	83,0
влад.	204.465	10.851.699	1.867.083	8.984.616		53,1	9,1	5,8	8,5	16.217.352	79,3	8.287	577.512	76.64	500.868		69,7	9,2	7,6	9,6	735.121	88,7
ХЕРСОНСКАЯ.																						
1. Херсонскій. кр. над.	35.953	2.225.491	215.718	2.009.773		61,9	6,0	10,3	8,9	1.898.318	52,8	29.692	1.511.323	187.06	1.324.263		50,9	6,3	8,1	8,9	1.244.095	41,9
влад.	64.541	4.504.962	393.700	4.111.262		69,8	6,1	11,4	8,8	4.743.764	73,5	51.700	3.355.330	336.05	3.019.280		64,9	6,5	10,0	9,1	3.417.370	66,1
въ уѣздѣ	**100.494**	**6.730.453**	**609.418**	**6.121.035**	8,00	**67,0**	**6,1**	**11,0**	**8,8**	**6.642.082**	**66,1**	**81.392**	**4.866.653**	**523.11**	**4.343.543**	5,68	**59,8**	**6,4**	**9,3**	**9,0**	**4.661.465**	**57,3**
2. Александрійскій. кр. над.	36.001	1.659.646	277.208	1.382.438		46,1	7,7	6,0	8,5	2.268.063	63,0	3.108	143.590	23.93	119.658		46,2	7,7	6,0	8,8	174.048	56,0
влад.	18.723	1.288.142	142.295	1.145.847		68,8	7,6	9,1	8,5	1.638.263	87,5	12.092	882.716	96.73	785.980		73,0	8,0	9,1	9,0	1.073.770	88,8
въ уѣздѣ	**54.724**	**2.947.788**	**419.503**	**2.528.285**	4,78	**53,9**	**7,7**	**7,0**	**8,5**	**3.906.326**	**71,4**	**15.200**	**1.026.306**	**120.66**	**905.638**	1,71	**67,5**	**7,9**	**8,5**	**9,0**	**1.247.818**	**82,1**
3. Ананьевскій. кр. над.	11.461	719.751	75.643	644.108		62,8	6,6	9,5	9,4	774.764	67,6	23.083	1.191.083	152.34	1.038.735		51,6	6,6	7,8	9,6	1.382.672	59,9
влад.	42.584	3.283.226	281.054	3.002.172		77,1	6,6	11,7	9,7	3.772.942	88,6	51.945	3.095.922	348.03	2.747.890		59,6	6,7	8,9	9,8	4.269.879	82,2
въ уѣздѣ	**54.045**	**4.002.977**	**356.697**	**3.646.280**	10,66	**74,1**	**6,6**	**11,2**	**9,6**	**4.547.706**	**84,1**	**75.028**	**4.287.005**	**500.38**	**3.786.625**	11,1	**57,1**	**6,7**	**8,6**	**9,7**	**5.652.551**	**75,3**
4. Елисаветградскій. кр. над.	33.841	2.016.924	263.960	1.752.964		59,6	7,8	7,6	8,6	2.226.738	65,8	16.145	889.590	129.16	760.430		55,1	8,0	6,9	8,8	1.084.944	67,2
влад.	39 369	3.350.302	299.204	3.051.098		85,1	7,6	11,2	8,8	3.866.036	98,2	31.519	2.868.229	239.54	2.628.685		91,0	7,6	12,0	9,2	3.019.520	95,8
въ уѣздѣ	**73.210**	**5.367.226**	**563.164**	**4.804.062**	6,31	**73,3**	**7,7**	**9,5**	**8,7**	**6.092.774**	**83,2**	**47.664**	**3.757.819**	**368.70**	**3.389.115**	4.45	**78,8**	**7,7**	**10,2**	**9,1**	**4.104.464**	**86,1**
5. Одесскій. кр. над.	18.160	1.071.440	99.880	971.560		59,0	5,5	10,7	9,8	1.067.808	58,8	30.891	1.513.659	179.16	1.334.491		49,0	5,8	8,4	9,7	1.711.361	55,4
влад.	32.637	2.230.473	189.411	2.041.062		68,3	5,8	11,8	9,5	2.632.154	80,6	39.753	2.456.735	234.54	2.222.192		61,8	5,9	10,5	9,4	2.878.117	72,4
въ уѣздѣ	**50.817**	**3.301.913**	**289.291**	**3.012.622**	4,00	**65,0**	**5,7**	**11,4**	**9,6**	**3.699.962**	**72,8**	**70.644**	**3.970.394**	**413.71**	**3.556.683**	4,73	**56,2**	**5,9**	**9,6**	**9,5**	**4.589.478**	**65,0**
6. Тираспольскій. кр. над.	10.584	584.237	63.504	520.733		55,2	6,0	9,2	9,6	774.749	73,2	28.672	1.341.850	172.03	1.169.818		46,8	6,0	7,8	9,4	2.007.040	70,0
влад.	32.172	2.284.212	202.684	2.081.528		71,0	6,3	11,3	9,8	2.724.968	84,7	47.860	2.996.036	311.09	2.684.946		62,6	6,5	9,6	9,6	3.962.808	82,8
въ уѣздѣ	**42.756**	**2.868.449**	**266.188**	**2.602.261**	8,73	**67,1**	**6,2**	**10,8**	**9,8**	**3.499.717**	**81,9**	**76.532**	**4.337.886**	**483.12**	**3.854.764**	12,93	**56,7**	**6,3**	**9,0**	**9,5**	**5.969.848**	**78,0**
Въ губерніи.	**376.046**	**25.218.806**	**2.504.261**	**22.714.545**	**6,59**	**67,2**	**6,7**	**10,1**	**9,1**	**28.388.567**	**75,5**	**366.460**	**22.246.063**	**2.409.69**	**19836368**	**5,75**	**60,7**	**6,6**	**9,2**	**9,4**	**26.225.624**	**71,6**
кр. над.	146.000	8.277.489	995.913	7.281.576		56,7	6,8	8,3	8,9	9.010.440	61,7	131.591	6.591.095	843.70	1.747.395		50,1	6,4	7,8	9,3	7.604.160	57,8
влад.	230.046	16.941.317	1.508.348	15.432.969		73,6	6,6	11,2	9,2	19.378.127	84,2	234.869	15.654.968	1.565.99	14088973		66,7	6,7	10,0	9,4	18.621.464	79,3

УѢЗДЫ. DISTRICTS.	Озимый ячмень. Orge d'hiver.											Населеніе къ 1910 г. (приблизительно). Population en 1910 (approximativement).
	Посѣвная площадь 1910 г. въ десят. Superficie emblavée en 1910, en déciatines.	Собрано. Récolte.	Посѣяно. Ensemencement.	Остат. за посѣв. Produit net. Всѣх. Absolu.	Остат. за посѣв. Produit net. На 1 душу насел. об. пола. Par habitant.	На 1 десят. Par déciat. Собрано. Récolte.	На 1 десят. Par déciat. Посѣяно. Ensemencement.	Урожай самъ. Rendement à.	Вѣсъ четверти въ пудахъ. Poids d'une tchetv. en pouds.	Собрано соломы. Récote de la paille. Всего. En général.	Собрано соломы. Récote de la paille. На одну десят. Par déciatine.	
		Пудовъ. Pouds.								Пудовъ. Pouds.		
1	24	25	26	27	28	29	30	31	32	33	34	35
МИНСКАЯ.												
1. Минскій. кр. над.	—	—	—	—		—	—	—	—	—	—	
влад.	8	320	72	248		40,0	9,0	4,4	7,0	200	25,0	
въ уѣздѣ.	**8**	**320**	**72**	**248**	0,00	**40,0**	**9,0**	**4,4**	**7,0**	**200**	**25,0**	344.900
2. Бобруйскій. кр. над.	—	—	—	—		—	—	—	—	—	—	
влад.	—	—	—	—		—	—	—	—	—	—	
въ уѣздѣ.	—	—	—	—	—	—	—	—	—	—	—	344.100
3. Борисовскій. кр. над.	—	—	—	—		—	—	—	—	—	—	
влад.	—	—	—	—		—	—	—	—	—	—	
въ уѣздѣ	—	—	—	—	—	—	—	—	—	—	—	312.400
4. Игуменскій. кр. над.	—	—	—	—		—	—	—	—	—	—	
влад.	2	11	12	— 1		5,3	6,0	0,9	7,0	18	9,0	
въ уѣздѣ	**2**	**11**	**12**	**— 1**	0,00	**5,3**	**6,0**	**0,9**	**7,0**	**18**	**9,0**	314.200
5. Мозырскій. кр. над.	—	—	—	—		—	—	—	—	—	—	
влад.	—	—	—	—		—	—	—	—	—	—	
въ уѣздѣ	—	—	—	—	—	—	—	—	—	—	—	249.200
6. Новогрудскій. кр. над.	—	—	—	—		—	—	—	—	—	—	
влад.	—	—	—	—		—	—	—	—	—	—	
въ уѣздѣ	—	—	—	—	—	—	—	—	—	—	—	312.200
7. Пинскій. кр. над.	5	114	38	76		22,7	7,5	3,0	7,0	85	17,0	
влад.	—	—	—	—		—	—	—	—	—	—	
въ уѣздѣ	**5**	**114**	**38**	**76**	0,00	**22,7**	**7,5**	**3,0**	**7,0**	**85**	**17,0**	307.700
8. Рѣчицкій. кр. над.	29	911	241	670		31,4	8,3	3,8	7,0	609	21,0	
влад.	—	—	—	—		—	—	—	—	—	—	
въ уѣздѣ	**29**	**911**	**241**	**670**	0,00	**31,4**	**8,3**	**3,8**	**7,0**	**609**	**21,0**	301.700
Въ губерніи.	**44**	**1.356**	**363**	**993**	**0,00**	**30,8**	**8.3**	**3,7**	**7,0**	**912**	**20,7**	**2.813.400**
кр. над	34	1.025	279	746		30,1	8,2	3,7	7,0	694	20,4	
влад.	10	331	84	247		33,1	8,4	3,9	7,0	218	21,8	
ХЕРСОНСКАЯ.												
1. Херсонскій. кр. над.	—	—	—	—		—	—	—	—	—	—	
влад.	2	421	15	406		210,5	7,3	28,1	10.0	497	248,5	
въ уѣздѣ	**2**	**421**	**15**	**406**	0,00	**210,5**	**7,3**	**28,1**	**10,0**	**497**	**248,5**	765.000
2. Александрійскій. кр. над.	—	—	—	—		—	—	—	—	—	—	
влад.	11	311	63	248		28,3	5,7	4,9	8,0	275	25,0	
въ уѣздѣ	**11**	**311**	**63**	**248**	0,00	**28,3**	**5,7**	**4,9**	**8,0**	**275**	**25,0**	528.700
3. Ананьевскій. кр. над.	—	—	—	—		—	—	—	—	—	—	
влад.	10	1.194	65	1.129		119,4	6,5	18,4	9,0	1.368	136,8	
въ уѣздѣ	**10**	**1.194**	**65**	**1.129**	0,00	**119,4**	**6.5**	**18,4**	**9,0**	**1.368**	**136,8**	342.200
4. Елисаветградскій. кр. над.	—	—	—	—		—	—	—	—	—	—	
влад.	15	1.109	92	1.017		73,9	6,1	12,1	8,5	1.214	80,9	
въ уѣздѣ	**15**	**1.109**	**92**	**1.017**	0,00	**73,9**	**6,1**	**12,1**	**8,5**	**1.214**	**80,9**	760.800
5. Одесскій. кр. над.	—	—	—	—		—	—	—	—	—	—	
влад.	—	—	—	—		—	—	—	—	—	—	
въ уѣздѣ	—	—	—	—	—	—	—	—	—	—	—	752.300
6. Тираспольскій. кр. над.	—	—	—	—		—	—	—	—	—	—	
влад.	—	—	—	—		—	—	—	—	—	—	
въ уѣздѣ	—	—	—	—	—	—	—	—	—	—	—	298.100
Въ губерніи.	**38**	**3.035**	**235**	**2.800**	**0,00**	**79,9**	**6,2**	**12,9**	**8,8**	**3.354**	**88,3**	**3.447.100**
кр. над.	—	—	—	—		—	—	—	—	—	—	
влад.	38	3.035	235	2.800		79,9	6,2	12,9	8,8	3.354	88,3	

Уѣзды. Districts.	Озимая рожь. Seigle d'hiver. Посѣвная площадь 1910 г. въ десятинахъ. Superficie emblavée en 1910, en déciatines.	Собрано. Récolte. (Пудовъ. Pouds.)	Посѣяно. Ensemencement. (Пудовъ. Pouds.)	Остатокъ за посѣвомъ. Produit net. Весь. Absolu. (Пудовъ. Pouds.)	Остатокъ за посѣвомъ. Produit net. На одну душу населенія об. пола. Par habitant. (Пудовъ. Pouds.)	На одну десятину. Par déciatine. Собрано. Récolte. (Пудовъ. Pouds.)	На одну десятину. Par déciatine. Посѣяно. Ensemencement. (Пудовъ. Pouds.)	Урожай самъ. Rendement à.	Вѣсъ четверти въ пудахъ. Poids d'une tchetverte en pouds.	Собрано соломы. Récolte de la paille. Всего. En général. (Пудовъ. Pouds.)	Собрано соломы. Récolte de la paille. На одну десятину. Par déciatine. (Пудовъ. Pouds.)
1	2	3	4	5	6	7	8	9	10	11	12
МОСКОВСКАЯ.											
1. Московскій. кр. над.	12.771	793.079	181.348	611.731		62,1	14,2	4,4	8,8	1.406.087	110,1
влад.	381	25.489	3.848	21.641		66,9	10,1	6,6	8,8	51.092	134,1
въ уѣздѣ	**13.152**	**818.568**	**185.196**	**633.372**	0,37	**62,2**	**14,1**	**4,4**	**8,8**	**1.457.179**	**110,8**
2. Богородскій. кр. над.	12.695	628.403	153.610	474.793		49,5	12,1	4,1	8,9	1.331.706	104,9
влад.	255	14.127	2.880	11.247		55,4	11,3	4,9	8,9	24.608	96,5
въ уѣздѣ	**12.950**	**642.530**	**156.490**	**486.040**	1,79	**49,6**	**12,1**	**4,1**	**8,9**	**1.356.314**	**104,7**
3. Бронницкій. кр. над.	18.402	863.054	235.546	627.508		46,9	12,8	3,7	8,2	1.389.351	75,5
влад.	911	51.380	8.017	43.363		56,4	8,8	6,4	8,9	97.750	107,3
въ уѣздѣ	**19.313**	**914.434**	**243.563**	**670.871**	4,24	**47,3**	**12,6**	**3,8**	**8,2**	**1.487.101**	**77,0**
4. Верейскій. кр. над.	8.475	424.768	100.853	323.915		51,3	11,9	4,2	9,1	741.903	89,9
влад.	426	33.356	4.643	28.713		78,3	10,9	7,2	8,9	62.026	145,6
въ уѣздѣ	**8.901**	**458.124**	**105.496**	**352.628**	5,15	**51,5**	**11,9**	**4,3**	**9,1**	**803.929**	**90,3**
5. Волоколамскій. кр. над.	18.088	844.710	220.674	624.036		46,7	12,2	3,8	8,9	1.910.093	105,6
влад.	1.200	87.480	12.840	74.640		72,9	10,7	6,8	8,9	130.680	108,9
въ уѣздѣ	**19.288**	**932.190**	**233.514**	**698.676**	6,70	**48,3**	**12,1**	**4,0**	**8,9**	**2.040.773**	**105,8**
6. Дмитровскій. кр. над.	17.940	769.626	197.340	572.286		42,9	11,0	3,9	8,6	1.420.848	79,2
влад.	308	17.186	3.203	13.983		55,8	10,4	5,4	9,2	27.812	90,3
въ уѣздѣ	**18.248**	**786.812**	**200.543**	**586.269**	3,93	**43,1**	**11,0**	**3,9**	**8,6**	**1.448.660**	**79,4**
7. Звенигородскій. кр. над.	12.694	628.353	144.712	483.641		49,5	11,4	4,3	8,9	1.376.030	108,4
влад.	365	28.361	3.833	24.528		77,7	10,5	7,4	8,5	41.172	112,8
въ уѣздѣ	**13.059**	**656.714**	**148.545**	**508.169**	4,85	**50,3**	**11,4**	**4,4**	**8,9**	**1.417.202**	**108,5**
8. Клинскій. кр. над.	18.923	887.489	215.722	671.767		46,9	11,4	4,1	8,7	1.809.039	95,6
влад.	564	31.528	5.978	25.550		55,9	10,6	5,3	8,8	58.205	103,2
въ уѣздѣ	**19.487**	**919.017**	**221.700**	**697.317**	4,81	**47,2**	**11,4**	**4,1**	**8,7**	**1.867.244**	**95,8**
9. Коломенскій. кр. над.	20.216	855.137	238.549	616.588		42,3	11,8	3,6	8,9	1.295.846	64,1
влад.	1.233	68.185	11.344	56.841		55,3	9,2	6,0	9,0	93.338	75,7
въ уѣздѣ	**21.449**	**923.322**	**249.893**	**673.429**	4,90	**43,0**	**11,7**	**3,7**	**8,9**	**1.389.184**	**64,8**
10. Можайскій. кр. над.	13.520	625.976	182.520	443.456		46,3	13,5	3,4	9,0	1.235.728	91,4
влад.	610	47.946	7.076	40.870		78,6	11,6	6,8	8,2	73.078	119,8
въ уѣздѣ	**14.130**	**673.922**	**189.596**	**484.326**	6,94	**47,7**	**13,4**	**3,6**	**8,9**	**1.308.806**	**92,6**
11. Подольскій. кр. над.	15.263	753.992	175.525	578.467		49,4	11,5	4,3	9,1	1.237.829	81,1
влад.	745	56.248	7.823	48.425		75,5	10,5	7,2	8,9	103.481	138,9
въ уѣздѣ	**16.008**	**810.240**	**183.348**	**626.892**	5.67	**50,6**	**11,5**	**4,4**	**9,1**	**1.341.310**	**83,8**
12. Рузскій. кр. над.	11.303	530.111	127.724	402.387		46,9	11,3	4,2	9,1	1.048.918	92,8
влад.	272	20.237	3.074	17.163		74,4	11,3	6,6	8,8	40.637	149,4
въ уѣздѣ	**11.575**	**550.348**	**130.798**	**419.550**	6,18	**47,5**	**11,3**	**4,2**	**9,1**	**1.089.555**	**94,1**
13. Серпуховскій. кр. над.	12.483	702.793	146.051	556.742		56,3	11,7	4,8	8,9	996.143	79,8
влад.	451	25.617	4.600	21.017		56,8	10,2	5,6	8,7	41.808	92,7
въ уѣздѣ	**12 934**	**728.410**	**150.651**	**577.759**	4,22	**56,3**	**11,6**	**4,8**	**8,9**	**1.037.951**	**80,2**
Въ губерніи.	**200.494**	**9.814.631**	**2.399.333**	**7.415.298**	**2,30**	**48,7**	**12,0**	**4,1**	**8,8**	**18.045.208**	**90,0**
кр. над.	192.773	9.307.491	2.320.174	6.987.317		48,3	12,0	4,0	8,8	17.199.521	89,2
влад.	7.721	507.140	79.159	427.981		65,7	10,3	6,4	8,8	845.687	109,5

Уѣзды. Districts.	Озимая пшеница. Froment d'hiver. Посѣвная площадь 1910 г. въ десятинахъ. Superficie emblavée en 1910, en déciatines.	Собрано. Récolte. (Пудовъ. Pouds.)	Посѣяно. Ensemencement. (Пудовъ. Pouds.)	Остатокъ за посѣвомъ. Produit net. Весь. Absolu. (Пудовъ. Pouds.)	Остатокъ за посѣвомъ. Produit net. На одну душу населенія об. пола. Par habitant. (Пудовъ. Pouds.)	На одну десятину. Par déciatine. Собрано. Récolte. (Пудовъ. Pouds.)	На одну десятину. Par déciatine. Посѣяно. Ensemencement. (Пудовъ. Pouds.)	Урожай самъ. Rendement à.	Вѣсъ четверти въ пудахъ. Poids d'une tchetverte en pouds.	Собрано соломы. Récolte de la paille. Всего. En général. (Пудовъ. Pouds.)	Собрано соломы. Récolte de la paille. На одну десятину. Par déciatine. (Пудовъ. Pouds.)	Населеніе къ 1910 г. (приблизительно). Population en 1910 (approximativement).	№№ уѣздовъ.
1	13	14	15	16	17	18	19	20	21	22	23	24	1
МОСКОВСКАЯ.													
1. Московскій. кр. над.	—	—	—	—		—	—	—	—	—	—		
влад.	—	—	—	—		—	—	—	—	—	—		
въ уѣздѣ	—	—	—	—	—	—	—	—	—	—	—	1.698.900	1
2. Богородскій. кр. над.	—	—	—	—		—	—	—	—	—	—		
влад.	2	141	29	112		70,5	14,5	4,9	9,5	258	128,9		
въ уѣздѣ	**2**	**141**	**29**	**112**	0,00	**70,5**	**14,5**	**4,9**	**9,5**	**258**	**128,9**	265.300	2
3. Бронницкій. кр. над.	7	21	70	— 49		3,0	10,0	0,3	9,0	140	20,0		
влад.	—	—	—	—		—	—	—	—	—	—		
въ уѣздѣ	**7**	**21**	**70**	**— 49**	—	**3,0**	**10,0**	**0,3**	**9,0**	**140**	**20,0**	160.500	3
4. Верейскій. кр. над.	—	—	—	—		—	—	—	—	—	—		
влад.	4	144	31	113		36,0	7,8	4,6	9,0	180	45,0		
въ уѣздѣ	**4**	**144**	**31**	**113**	0,00	**36,0**	**7,8**	**4,6**	**9,0**	**180**	**45,0**	68.500	4
5. Волоколамскій. кр. над.	1	40	12	28		40,2	12,2	3,3	9,0	65	64,6		
влад.	1	20	12	8		20,1	12,0	1,7	9,0	43	43,2		
въ уѣздѣ	**2**	**60**	**24**	**36**	0,00	**30,0**	**12,0**	**2,5**	**9,0**	**108**	**54,0**	104.300	5
6. Дмитровскій. кр. над.	—	—	—	—		—	—	—	—	—	—		
влад.	1	42	8	34		42,4	7,9	5,3	9,0	67	66,9		
въ уѣздѣ	**1**	**42**	**8**	**34**	0,00	**42,4**	**7,9**	**5,3**	**9,0**	**67**	**66,9**	149.200	6
7. Звенигородскій. кр. над.	—	—	—	—		—	—	—	—	—	—		
влад.	—	—	—	—		—	—	—	—	—	—		
въ уѣздѣ	—	—	—	—	—	—	—	—	—	—	—	104.800	7
8. Клинскій. кр. над.	—	—	—	—		—	—	—	—	—	—		
влад.	—	—	—	—		—	—	—	—	—	—		
въ уѣздѣ	—	—	—	—	—	—	—	—	—	—	—	145.000	8
9. Коломенскій. кр. над.	—	—	—	—		—	—	—	—	—	—		
влад.	9	319	62	257		35,4	6,9	5,1	9,5	641	71,2		
въ уѣздѣ	**9**	**319**	**62**	**257**	0,00	**35,4**	**6,9**	**5,1**	**9,5**	**641**	**71,2**	137.400	9
10. Можайскій. кр. над.	—	—	—	—		—	—	—	—	—	—		
влад.	1	56	9	47		55,7	9,0	6,2	9,0	84	84,4		
въ уѣздѣ	**1**	**56**	**9**	**47**	0,00	**55,7**	**9,0**	**6,2**	**9,0**	**84**	**84,4**	69.800	10
11. Подольскій. кр. над.	—	—	—	—		—	—	—	—	—	—		
влад.	3	255	24	231		85,0	8,0	10,6	9,0	525	175,0		
въ уѣздѣ	**3**	**255**	**24**	**231**	0,00	**85,0**	**8,0**	**10,6**	**9,0**	**525**	**175,0**	106.800	11
12. Рузскій. кр. над.	—	—	—	—		—	—	—	—	—	—		
влад.	1	47	8	39		46,8	8,0	5,9	9,5	65	64,7		
въ уѣздѣ	**1**	**47**	**8**	**39**	0,00	**46,8**	**8,0**	**5,9**	**9,5**	**65**	**64,7**	67.900	12
13. Серпуховскій. кр. над.	—	—	—	—		—	—	—	—	—	—		
влад.	—	—	—	—		—	—	—	—	—	—		
въ уѣздѣ	—	—	—	—	—	—	—	—	—	—	—	137.000	13
Въ губерніи.	**30**	**1.085**	**265**	**820**	**0,00**	**36,2**	**8,8**	**4,1**	**9,3**	**2.068**	**68,9**	**3.215.400**	
кр. над.	8	61	82	— 21		7,6	10,3	0,7	10,2	205	25,6		
влад.	22	1.024	183	841		46,5	8,3	5,6	9,0	1.863	87,4		

УѢЗДЫ. DISTRICTS.	Озимая рожь. Seigle d'hiver.										Озимая пшеница. Froment d'hiver.													
	Посѣвная площадь 1910 г. въ десятинахъ. Superficie emblavée en 1910, en déciatines.	Собрано. Récolte.	Посѣяно. Ensemencement.	Остатокъ за посѣвомъ. Produit net. Весь. Absolu.	Остатокъ за посѣвомъ. Produit net. На одну душу населенія об. пола. Par habitant.	На одну десятину. Par déciatine. Собрано. Récolte.	На одну десятину. Par déciatine. Посѣяно. Ensemencement.	Урожай самъ. Rendement à.	Вѣсъ четверти въ пудахъ. Poids d'une tchetverte en pouds.	Собрано соломы. Récolte de la paille. Всего. En général.	Собрано соломы. Récolte de la paille. На одну десятину. Par déciatine.	Посѣвная площадь 1910 г. въ десятинахъ. Superficie emblavée en 1910, en déciatines.	Собрано. Récolte.	Посѣяно. Ensemencement.	Остатокъ за посѣвомъ. Produit net. Весь. Absolu.	Остатокъ за посѣвомъ. Produit net. На одну душу населенія об. пола. Par habitant.	На одну десятину. Par déciatine. Собрано. Récolte.	На одну десятину. Par déciatine. Посѣяно. Ensemencement.	Урожай самъ. Rendement à.	Вѣсъ четверти въ пудахъ. Poids d'une tchetverte en pouds.	Собрано соломы. Récolte de la paille. Всего. En général.	Собрано соломы. Récolte de la paille. На одну десятину. Par déciatine.	Населеніе къ 1910 г. (приблизительно). Population en 1910 (approximativement).	№№ уѣздовъ.
	Пудовъ. Pouds.									Пудовъ. Pouds.		Пудовъ. Pouds.								Пудовъ. Pouds.			
1	2	3	4	5	6	7	8	9	10	11	12	13	14	15	16	17	18	19	20	21	22	23	24	1
ТУЛЬСКАЯ.																								
1. Тульскій. кр. над.	18.101	521.309	197.301	324.008		28,8	10,9	2,6	8,9	771.103	42,6	—	—	—	—		—	—	—	—	—	—		
влад.	8.457	378.028	82.033	295.995		44,7	9,7	4,6	8,9	491.452	58,1	60	4.614	702	3.912		76,9	11,7	6,6	9,5	5.808	96,8		
въ уѣздѣ	**26.558**	**899.337**	**279.334**	**620.003**	2,43	**33,9**	**10,5**	**3,2**	**8,9**	**1.262.555**	**47,5**	**60**	**4.614**	**702**	**3.912**	0,02	**76,9**	**11,7**	**6,6**	**9,5**	**5.808**	**96,8**	254.700	1
2. Алексинскій. кр. над.	21.335	689.121	241.086	448.035		32,3	11,3	2,9	8,9	748.859	35,1	—	—	—	—		—	—	—	—	—	—		
влад.	5.530	269.311	56.406	212.905		48,7	10,2	4,8	9,0	329.035	59,5	63	4.385	643	3.742		69,6	10,2	6,8	9,9	4.353	69,1		
въ уѣздѣ	**26.865**	**958.432**	**297.492**	**660.940**	6,90	**35,9**	**11,1**	**3,2**	**8,9**	**1.077.894**	**41,2**	**63**	**4.385**	**643**	**3.742**	0,04	**69,6**	**10,2**	**6,8**	**9,9**	**4.353**	**69,1**	95.900	2
3. Богородицкій. кр. над.	38.521	1.737.297	412.175	1.325.122		45,1	10,7	4,2	8,0	2.935.300	76,2	—	—	—	—		—	—	—	—	—	—		
влад.	19.133	1.230.252	193.243	1.037.009		64,3	10,1	6,4	9,0	1.949.653	101,9	235	15.816	2.491	13.325		67,3	10,6	6,3	9,7	31.349	133,4		
въ уѣздѣ	**57.654**	**2.967.549**	**605.418**	**2.362.131**	11,58	**51,5**	**10,5**	**4,9**	**8,4**	**4.884.953**	**84,7**	**235**	**15.816**	**2.491**	**13.325**	0,07	**67,3**	**10,6**	**6,3**	**9,7**	**31.349**	**133,4**	203.900	3
4. Бѣлевскій. кр. над.	19.618	874.981	188.333	686.648		45,6	9,6	4,7	9,0	1.173.156	59,8	—	—	—	—		—	—	—	—	—	—		
влад.	11.792	660.352	99.053	561.299		56,0	8,4	6,7	8,6	834.874	70,8	218	20.850	2.049	18.801		96,1	9,4	10,2	9,9	18.377	84,3		
въ уѣздѣ	**31.410**	**1.535.333**	**287.386**	**1.247.947**	13,22	**48,9**	**9,2**	**5,3**	**8,8**	**2.008.030**	**63,9**	**218**	**20.850**	**2.049**	**18.801**	0,20	**96,1**	**9,4**	**10,2**	**9,9**	**18.377**	**84,3**	94.400	4
5. Веневскій. кр. над.	28.373	987.380	286.567	700.813		34,8	10,1	3,4	8,9	1.421.487	50,1	—	—	—	—		—	—	—	—	—	—		
влад.	14.618	581.796	137.409	444.387		39,8	9,4	4,2	9,0	635.650	42,8	74	1.480	740	740		20,0	10,0	2,0	10,0	9.250	125,0		
въ уѣздѣ	**42.991**	**1.569.176**	**423.976**	**1.145.200**	9,11	**36,4**	**9,9**	**3,7**	**8,9**	**2.057.137**	**47,9**	**74**	**1.480**	**740**	**740**	0,01	**20,0**	**10,0**	**2,0**	**10,0**	**9.250**	**125,0**	125.700	5
6. Епифанскій. кр. над.	25.525	1.299.223	262.908	1.036.315		50,9	10,3	4,9	8,8	2.169.625	85,0	—	—	—	—		—	—	—	—	—	—		
влад.	22.751	1.547.068	222.960	1.324.108		68,0	9,8	6,9	8,8	2.170.445	95,4	545	59.460	5.450	54.010		109,1	10,0	10,9	9,8	68.207	124,6		
въ уѣздѣ	**48.276**	**2.846.291**	**485.868**	**2.360.423**	17,28	**59,0**	**10,0**	**5,9**	**8.8**	**4.340.070**	**89,9**	**545**	**59.460**	**5.450**	**54.010**	0,40	**109,1**	**10,0**	**10,9**	**9,8**	**68.207**	**124,6**	136.600	6
7. Ефремовскій. кр. над.	51.600	2.786.400	490.200	2.296.200		54,0	9,5	5,7	8,9	4.246.680	82,3	—	—	—	—		—	—	—	—	—	—		
влад.	27.659	1.861.451	262.461	1.598.990		67,3	9,5	7,1	8,9	2.362.313	85,4	690	53.682	6.624	47.058		77,8	9,6	8,1	9,8	73.278	106,2		
въ уѣздѣ	**79.259**	**4.647.851**	**752.661**	**3.895.190**	18,87	**58,6**	**9,5**	**6,2**	**8,9**	**6.608.993**	**83,4**	**690**	**53.682**	**6.624**	**47.058**	0,23	**77,8**	**9,6**	**8,1**	**9,8**	**73.278**	**106,2**	206.400	7
8. Каширскій. кр. над.	20.878	511.511	194.165	317.346		24,5	9,3	2,6	8,7	699.413	33,5	—	—	—	—		—	—	—	—	—	—		
влад.	11.071	442.840	94.104	348.736		40,0	8,5	4,7	9,0	453.911	41,0	34	2.040	289	1.751		60,0	8,5	7,1	9,0	2.821	91,0		
въ уѣздѣ	**31.949**	**954.351**	**288.269**	**666.082**	7,61	**29,8**	**9,0**	**3,3**	**8,8**	**1.153.324**	**36,1**	**34**	**2.040**	**289**	**1.751**	0,02	**60,0**	**8,5**	**7,1**	**9,0**	**2.821**	**91,0**	87.500	8
9. Крапивенскій. кр. над.	25.010	1.140.460	255.102	885.358		46,0	10,2	4,5	9,6	1.893.257	75,7	—	—	—	—		—	—	—	—	—	—		
влад.	19.077	1.274.344	181.232	1.093.112		66,8	9,5	7,0	9,0	1.634.899	85,7	533	40.082	5.170	34.912		75,2	9,7	7,8	9,4	46.638	87,5		
въ уѣздѣ	**44.087**	**2.414.804**	**436.334**	**1.978.470**	15,24	**54,8**	**9,9**	**5,5**	**9,5**	**3.528.156**	**80,3**	**533**	**40.082**	**5.170**	**34.912**	0,27	**75,2**	**9,7**	**7,8**	**9,4**	**46.638**	**87,5**	129.800	9
10. Новосильскій. кр. над.	43.194	2.267.685	431.940	1.835.745		52,5	10,0	5,3	9,0	3.598.060	83,3	—	—	—	—		—	—	—	—	—	—		
влад.	22.530	1.486.980	211.782	1.275.198		66,0	9,4	7,0	9,0	2.275.530	101,0	2.014	180.253	19.536	160.717		89,5	9,7	9,2	9,7	258.799	128,5		
въ уѣздѣ	**65.724**	**3.754.665**	**643.722**	**3.110.943**	17,38	**57,1**	**9,8**	**5,8**	**9,0**	**5.873.590**	**89,2**	**2.014**	**180.253**	**19.536**	**160.717**	0,90	**89,5**	**9,7**	**9,2**	**9,7**	**258.799**	**128,5**	178.900	10
11. Одоевскій. кр. над.	22.133	771.442	263.383	508.059		34,9	11,9	2,9	8,9	982.705	44,4	9	423	106	317		47,0	11,8	4,0	9,7	648	72,0		
влад.	13.720	691.488	137.200	554.288		50,4	10,0	5,0	9,1	861.216	62,8	1	91	9	82		91,1	8,9	10,1	9,8	69	69,1		
въ уѣздѣ	**35.853**	**1.462.930**	**400.583**	**1.062.347**	8,93	**40,8**	**11,2**	**3,6**	**9,0**	**1.843.921**	**51,4**	**10**	**514**	**115**	**399**	0,00	**51,4**	**11,5**	**4,4**	**9,7**	**717**	**71,7**	118.900	11
12. Чернскій. кр. над.	29.304	1.459.319	275.458	1.183.861		49,8	9,4	5,3	8,9	2.183.148	74,5	—	—	—	—		—	—	—	—	—	—		
влад.	21.414	1.361.930	199.150	1.162.780		63,6	9,3	6,8	8,9	1.899.422	88,7	1.071	99.068	9.960	89.108		92,5	9,3	9,9	9,8	96.818	90,4		
въ уѣздѣ	**50.718**	**2.821.249**	**474.608**	**2 346.641**	16,64	**55.6**	**9,4**	**5,9**	**8.9**	**4.082.570**	**84,9**	**1.071**	**99.068**	**9.960**	**89.108**	0,63	**92,5**	**9,3**	**9,9**	**9,8**	**96.818**	**90,4**	141.000	12
Въ губерніи.	**541.344**	**26.831.968**	**5.375.651**	**21.456.317**	**12,09**	**49,6**	**9,9**	**5,0**	**8,9**	**38.721.193**	**71,5**	**5.547**	**482.244**	**53.769**	**428.475**	**0,24**	**86,9**	**9,7**	**9,0**	**9,7**	**616.415**	**111,1**	**1.773.700**	
кр. над.	343.592	15.046.128	3.498.618	11.547.510		43,8	10,2	4,3	8,8	22.822.793	66,4	9	423	106	317		47,0	11,8	4,0	9,7	648	72,0		
влад.	197.752	11.785.840	1.877.033	9.908.807		59,6	9,5	6,3	9,0	15.898.400	80,4	5.538	481.821	53.663	428.158		87,0	9,7	9,0	9,7	615.767	111,2		

УѢЗДЫ. DISTRICTS.	Озимая рожь. Seigle d'hiver.											Озимая пшеница. Froment d'hiver.											
	Посѣвная площадь 1910 г. въ десятинахъ. Superficie emblavée en 1910, en déciatines.	Собрано. Récolte.	Посѣяно. Ensemencement.	Остатокъ за посѣвомъ. Produit net.		На одну десятину. Par déciatine.		Урожай самъ. Rendement à.	Вѣсъ четверти въ пудахъ. Poids d'une tchetverte en pouds.	Собрано соломы. Récolte de la paille.		Посѣвная площадь 1910 г. въ десятинахъ. Superficie emblavée en 1910, en déciatines.	Собрано. Récolte.	Посѣяно. Ensemencement.	Остатокъ за посѣвомъ. Produit net.		На одну десятину. Par déciatine.		Урожай самъ. Rendement à.	Вѣсъ четверти въ пудахъ. Poids d'une tchetverte en pouds.	Собрано соломы. Récolte de la paille.		Населеніе къ 1910 г. (приблизительно). Population en 1910 (approximativement).	№№ уѣздовъ.
				Весь. Absolu.	На одну душу населенія об. пола. Par habitant.	Собрано. Récolte.	Посѣяно. Ensemencement.			Всего. En général.	На одну десятину. Par déciatine.				Весь. Absolu.	На одну душу населенія об. пола. Par habitant.	Собрано. Récolte.	Посѣяно. Ensemencement.			Всего. En général.	На одну десятину. Par déciatine.		
	Пудовъ. Pouds.									Пудовъ. Pouds.		Пудовъ. Pouds.									Пудовъ. Pouds.			
1	2	3	4	5	6	7	8	9	10	11	12	13	14	15	16	17	18	19	20	21	22	23	24	1
ТВЕРСКАЯ.																								
1. Тверской. кр. над.	23.040	1.214.208	258.048	956.160		52,7	11,2	4,7	8,6	2.638.080	114,5	—	—	—	—		—	—	—	—	—	—		
влад.	1.832	145.278	19.053	126.225		79,3	10,4	7,6	8,9	227.168	124,0	102	14.280	928	13.352		140,0	9,1	15,4	10,0	26.520	260,0		
въ уѣздѣ	**24.872**	**1.359.486**	**277.101**	**1.082.385**	5,20	**54,7**	**11,1**	**4,9**	**8,7**	**2.865.248**	**115,2**	**102**	**14.280**	**928**	**13.352**	0,06	**140,0**	**9,1**	**15,4**	**10,0**	**26.520**	**260,0**	208.100	1
2. Бѣжецкій. кр. над.	55.543	2.466.109	549.876	1.916.233		44,4	9,9	4,5	8,9	5.376.562	96,8	—	—	—	—		—	—	—	—	—	—		
влад.	4.934	291.599	42.926	248.673		59,1	8,7	6,8	9,0	557.049	112,9	—	—	—	—		—	—	—	—	—	—		
въ уѣздѣ	**60.477**	**2.757.708**	**592.802**	**2.164.906**	7,06	**45,6**	**9,8**	**4,7**	**8,9**	**5.933.611**	**98,1**	—	—	—	—	—	—	—	—	—	—	—	306.700	2
3. Весьегонскій. кр. над.	34.182	1.650.991	338.402	1.312.589		48,3	9,9	4,9	8,9	2.915.725	85,9	—	—	—	—		—	—	—	—	—	—		
влад.	3.770	220.545	32.422	188.123		58,5	8,6	6,8	9,0	407.160	108,0	—	—	—	—		—	—	—	—	—	—		
въ уѣздѣ	**37.952**	**1.871.536**	**370.824**	**1.500.712**	8,08	**49,3**	**9,8**	**5,0**	**8,9**	**3.322.885**	**87,6**	—	—	—	—	—	—	—	—	—	—	—	185.700	3
4. Вышневолоцкій. кр. над.	33.180	1.403.514	301.938	1.101.576		42,3	9,1	4,6	8,8	3.480.582	104,9	—	—	—	—		—	—	—	—	—	—		
влад.	2.823	164.863	25.125	139.738		58,4	8,9	6,6	9,1	313.071	110,9	—	—	—	—		—	—	—	—	—	—		
въ уѣздѣ	**36.003**	**1.568.377**	**327.063**	**1.241.314**	5,79	**43,6**	**9,1**	**4,8**	**8,8**	**3.793.653**	**105,6**	—	—	—	—	—	—	—	—	—	—	—	214.300	4
5. Зубцовскій. кр. над.	27.106	1.279.403	346.957	932.446		47,2	12,8	3,7	9,0	2.667.230	98,4	—	—	—	—		—	—	—	—	—	—		
влад.	1.836	123.930	21.298	102.632		67,5	11,6	5,8	9,0	198.839	108,3	1	56	12	44		56,3	11,7	4,7	8,7	80	80,0		
въ уѣздѣ	**28.942**	**1.403.333**	**368.255**	**1.035.078**	7,82	**48,5**	**12,7**	**3,8**	**9,0**	**2.866.069**	**99,0**	**1**	**56**	**12**	**44**	0,00	**56,3**	**11,7**	**4,7**	**8,7**	**80**	**80,0**	132.300	5
6. Калязинскій. кр. над.	21.455	886.092	257.460	628.632		41,3	12,0	3,4	8,9	1.473.959	68,7	—	—	—	—		—	—	—	—	—	—		
влад.	989	48.560	9.593	38.967		49,1	9,7	5,1	8,8	60.725	61,4	—	—	—	—		—	—	—	—	—	—		
въ уѣздѣ	**22.444**	**934.652**	**267.053**	**667.599**	4,78	**41,6**	**11,9**	**3,5**	**8,9**	**1.534.684**	**68,4**	—	—	—	—	—	—	—	—	—	—	—	139.700	6
7. Кашинскій. кр. над.	23.518	1.034.792	291.623	743.169		44,0	12,4	3,5	8,9	1.966.105	83,6	—	—	—	—		—	—	—	—	—	—		
влад.	2.390	134.079	27.007	107.072		56,1	11,3	5,0	8,9	237.566	99,4	1	63	13	50		62,5	12,8	4,8	8,0	111	111,0		
въ уѣздѣ	**25.908**	**1.168.871**	**318.630**	**850.241**	6,06	**45,1**	**12,3**	**3,7**	**8,9**	**2.203.671**	**85,1**	**1**	**63**	**13**	**50**	0,00	**62,5**	**12,8**	**4,8**	**8,0**	**111**	**111,0**	140.300	7
8. Корчевскій. кр. над.	19.654	768.471	180.817	587.654		39,1	9,2	4,3	8,5	1.523.185	77,5	—	—	—	—		—	—	—	—	—	—		
влад.	1.035	58.995	10.040	48.955		57,0	9,7	5,9	8,9	141.071	136,3	2	95	16	79		47,5	8,0	5,9	9,0	80	40,0		
въ уѣздѣ	**20.689**	**827.466**	**190.857**	**636.609**	4,43	**40,0**	**9,2**	**4,3**	**8,6**	**1.664.256**	**80,4**	**2**	**95**	**16**	**79**	0,00	**47,5**	**8,0**	**5,9**	**9,0**	**80**	**40,0**	143.800	8
9. Новоторжскій. кр. над.	30.863	1.077.119	280.853	796.266		34,9	9,1	3,8	8,8	2.589.406	83,8	—	—	—	—		—	—	—	—	—	—		
влад.	2.103	108.305	15.773	92.532		51,5	7,5	6,9	8,9	168.661	80,2	77	5.898	801	5.097		76,6	10,4	7,4	8,9	9.456	122,8		
въ уѣздѣ	**32.966**	**1.185.424**	**296.626**	**888.798**	4,95	**36,0**	**9,0**	**4,0**	**8,8**	**2.758.067**	**83,7**	**77**	**5.898**	**801**	**5.097**	0,03	**76,6**	**10,4**	**7,4**	**8,9**	**9.456**	**122,8**	179.700	9
10. Осташковскій. кр. над.	25.918	837.151	220.303	616.848		32,3	8,5	3,8	8,9	2.412.966	93,1	—	—	—	—		—	—	—	—	—	—		
влад.	2.078	92.263	18.494	73.769		44,4	8,9	5,0	8,9	217.359	104,6	—	—	—	—		—	—	—	—	—	—		
въ уѣздѣ	**27.996**	**929.414**	**238.797**	**690.617**	4,19	**33,2**	**8,5**	**3,9**	**8,9**	**2.630.325**	**94,0**	—	—	—	—	—	—	—	—	—	—	—	164.700	10
11. Ржевскій. кр. над.	30.256	1.276.803	311.637	965.166		42,2	10,3	4,1	8,9	2.862.218	94,6	—	—	—	—		—	—	—	—	—	—		
влад.	2.706	177.784	28.413	149.371		65,7	10,5	6,3	9,0	372.887	137,8	—	—	—	—		—	—	—	—	—	—		
въ уѣздѣ	**32.962**	**1.454.587**	**340.050**	**1.114.537**	6,20	**44,1**	**10,3**	**4,3**	**8,9**	**3.235.105**	**98,1**	—	—	—	—	—	—	—	—	—	—	—	179.800	11
12. Старицкій. кр. над.	33.806	1.490.845	402.291	1.088.554		44,1	11,9	3,7	8,9	3.431.309	101,5	—	—	—	—		—	—	—	—	—	—		
влад.	2.551	146.427	27.551	118.876		57,4	10,8	5,3	9,1	372.191	145,9	—	—	—	—		—	—	—	—	—	—		
въ уѣздѣ	**36.357**	**1.637.272**	**429.842**	**1.207.430**	6,63	**45,0**	**11,8**	**3,8**	**8,9**	**3.803.500**	**104,6**	—	—	—	—	—	—	—	—	—	—	—	182.100	12
Въ губерніи.	**387.568**	**17.098.126**	**4.017.900**	**13.080.226**	**6,01**	**44,1**	**10,4**	**4,3**	**8,9**	**36.611.074**	**94,5**	**183**	**20.392**	**1.770**	**18.622**	**0,01**	**111,4**	**9,7**	**11,5**	**9,6**	**36.247**	**198,1**	**2.177.200**	
кр. над.	358.521	15.385.498	3.740.205	11.645.293		42,9	10,4	4,1	8,8	33.337.327	93,0	—	—	—	—		—	—	—	—	—	—		
влад.	29.047	1.712.628	277.695	1.434.933		59,0	9,6	6,2	9,0	3.273.747	112,7	183	20.392	1.770	18.622		111,4	9,7	11,5	9,6	36.247	198,1		

УѢЗДЫ. DISTRICTS.	Озимая рожь. Seigle d'hiver.										Озимая пшеница. Froment d'hiver.													
	Посѣвная площадь 1910 г. въ десятинахъ. Superficie emblavée en 1910, en déciatines.	Собрано. Récolte.	Посѣяно. Ensemencement.	Остатокъ за посѣвомъ. Produit net.		На одну десятину. Par déciatine.		Урожай самъ. Rendement à.	Вѣсъ четверти въ пудахъ. Poids d'une tchétverte en pouds.	Собрано соломы. Récolte de la paille.		Посѣвная площадь 1910 г. въ десятинахъ. Superficie emblavée en 1910, en déciatines.	Собрано. Récolte.	Посѣяно. Ensemencement.	Остатокъ за посѣвомъ. Produit net.		На одну десятину. Par déciatine.		Урожай самъ. Rendement à.	Вѣсъ четверти въ пудахъ. Poids d'une tchétverte en pouds.	Собрано соломы. Récolte de la paille.		Населеніе къ 1910 г. (приблизительно). Population en 1910 (approximativement).	№№ уѣздовъ.
				Весь. Absolu.	На одну душу населенія об. пола. Par habitant.	Собрано. Récolte.	Посѣяно. Ensemencement.			Всего. En général.	На одну десятину. Par déciatine.				Весь. Absolu.	На одну душу населенія об. пола. Par habitant.	Собрано. Récolte.	Посѣяно. Ensemencement.			Всего. En général.	На одну десятину. Par déciatine.		
	Пудовъ. Poud s.									Пудовъ. Pouds.		Пудовъ. Poud s.									Пудовъ. Pouds.			
1	2	3	4	5	6	7	8	9	10	11	12	13	14	15	16	17	18	19	20	21	22	23	24	1
ВОРОНЕЖСКАЯ.																								
1. Воронежскій. кр. над.	60.259	2.609.215	536.305	2.072.910		43,3	8,9	4,9	8,5	5.598.061	92,9	10	600	100	500		60,0	10,0	6,0	9,5	800	80,0		
влад.	28.413	1.781.495	238.669	1.542.826		62,7	8,4	7,5	8,7	2.827.094	99,5	830	52.041	6.723	45.318		62,7	8,1	7,7	9,3	84.328	101,6		
въ уѣздѣ	**88.672**	**4.390.710**	**774.974**	**3.615.736**	10,26	**49,5**	**8,7**	**5,7**	**8,6**	**8.425.155**	**95,0**	**840**	**52.641**	**6.823**	**45.818**	0,13	**62,7**	**8,1**	**7,7**	**9,3**	**85.128**	**101,3**	352.500	1
2. Бирюченский. кр. над.	8.303	307.211	73.897	233.314		37,0	8,9	4,2	8,6	371.974	44,8	731	29.459	6.360	23.099		40,3	8,7	4,6	9,4	39.182	53,6		
влад.	3.587	159.622	31.566	128.056		44,5	8,8	5,1	8,5	229.927	64,1	2.485	133.196	21.123	112.073		53,6	8,5	6,3	9,4	179.666	72,3		
въ уѣздѣ	**11.890**	**466.833**	**105.463**	**361.370**	1,36	**39,3**	**8,9**	**4,4**	**8,6**	**601.901**	**50,6**	**3.216**	**162.655**	**27.483**	**135.172**	0,51	**50,6**	**8,5**	**5,9**	**9,4**	**218.848**	**68,0**	266.600	2
3. Бобровский. кр. над.	71.931	2.575.130	668.958	1.906.172		35,8	9,3	3,8	8,7	5.157.453	71,7	—	—	—	—		—	—	—	—	—	—		
влад.	41.983	2.250.289	348.459	1.901.830		53,6	8,3	6,5	9,1	3.925.411	93,5	2.160	111.456	16.200	95.256		51,6	7,5	6,9	9,5	141.912	65,7		
въ уѣздѣ	**113.914**	**4.825.419**	**1.017.417**	**3.808.002**	10,02	**42,4**	**8,9**	**4,7**	**8,9**	**9.082.864**	**79,7**	**2.160**	**111.456**	**16.200**	**95.256**	0,25	**51,6**	**7,5**	**6,9**	**9,5**	**141.912**	**65,7**	379.900	3
4. Богучарский. кр. над.	47.960	1.151.040	335.720	815.320		24,0	7,0	3,4	8,6	1.932.788	40,3	—	—	—	—		—	—	—	—	—	—		
влад.	5.389	195.082	37.723	157.359		36,2	7,0	5,2	8,8	294.239	54,6	262	8.908	1.913	6.995		34,0	7,3	4,7	9,8	16.585	63,3		
въ уѣздѣ	**53.349**	**1.346.122**	**373.443**	**972.679**	2,35	**25,2**	**7,0**	**3,6**	**8,6**	**2.227.027**	**41,7**	**262**	**8.908**	**1.913**	**6.995**	0,02	**34,0**	**7,3**	**4,7**	**9,8**	**16.585**	**63,3**	414.000	4
5. Валуйскій. кр. над.	2.901	115.170	23.498	91.672		39,7	8,1	4,9	9,0	180.442	62,2	469	34.472	3.893	30.579		73,5	8,3	8,9	10,0	43.242	92,2		
влад.	1.734	65.545	12.832	52.713		37,8	7,4	5,1	8,5	91.555	52,8	1.321	90.092	10.172	79.920		68,2	7,7	8,9	9,5	104.095	78,8		
въ уѣздѣ	**4.635**	**180.715**	**36.330**	**144.385**	0,58	**39,0**	**7,8**	**5,0**	**8,8**	**271.997**	**58,7**	**1.790**	**124.564**	**14.065**	**110.499**	0,44	**69,6**	**7,9**	**8,9**	**9,6**	**147.337**	**82,3**	249.600	5
6. Задонскій. кр. над.	31.073	1.423 143	261.013	1.162.130		45,8	8,4	5,5	8,8	1.774.268	57,1	—	—	—	—		—	—	—	—	—	—		
влад.	13.091	924.225	108.655	815.570		70,6	8,3	8,5	8,9	1.043.353	79,8	638	37.259	5.359	31.900		58,4	8,4	7,0	9,5	41.853	65,6		
въ уѣздѣ	**44.164**	**2.347.368**	**369.668**	**1.977.700**	12,44	**53,2**	**8,4**	**6,3**	**8,8**	**2.817.621**	**63,8**	**638**	**37.259**	**5.359**	**31.900**	0,20	**58,4**	**8,4**	**7,0**	**9,5**	**41.853**	**65,6**	159.000	6
7. Землянский. кр. над.	57.153	2.817.643	502.946	2.314.697		49,3	8,8	5,6	8,5	5.086.617	89,0	553	35.337	5.419	29.918		63,9	9,8	6,5	9,8	54.913	99,3		
влад.	24.123	1.756.154	200.221	1.555.933		72,8	8,3	8,8	8,8	3.230.070	133,9	3.268	268.630	27.124	241.506		82,2	8,3	9,9	9,7	465.363	142,4		
въ уѣздѣ	**81.276**	**4.573.797**	**703.167**	**3.870.630**	14,55	**56,3**	**8,7**	**6,5**	**8,6**	**8.316.687**	**102,3**	**3.821**	**303.967**	**32.543**	**271.424**	1,02	**79,6**	**8,5**	**9,3**	**9,7**	**520.276**	**136,2**	266.100	7
8. Коротоякский. кр. над.	35.307	1.557.039	349.539	1.207.500		44,1	9,9	4,5	8,7	2.076.052	58,8	1.268	77.221	12.553	64.668		60,9	9,9	6,2	9,6	82.166	64,8		
влад.	4.581	240.044	38.480	201.564		52,4	8,4	6,2	8,9	421.452	92,0	848	59.445	7.208	52.237		70,1	8,5	8,2	9,9	84.291	99,4		
въ уѣздѣ	**39.888**	**1.797.083**	**388.019**	**1.409.064**	6,69	**45,1**	**9,7**	**4,6**	**8,7**	**2.497.504**	**62,6**	**2.116**	**136.666**	**19.761**	**116.905**	0,56	**64,6**	**9,3**	**6,9**	**9,7**	**166.457**	**78,7**	210.600	8
9. Нижнедевицкій. кр. над.	57.058	3.149.602	519.228	2.630.374		55,2	9,1	6,1	8,6	5.625.919	98,6	25	500	250	250		20,0	10,0	2,0	10,0	800	32,0		
влад.	11.409	739.303	103.822	635.481		64,8	9,1	7,1	9,0	1.366.798	119,8	1.055	75.749	9.495	66.254		71,8	9,0	8,0	9,5	123.224	116,8		
въ уѣздѣ	**68.467**	**3.888.905**	**623.050**	**3.265.855**	14,48	**56,8**	**9,1**	**6,2**	**8,7**	**6.992.717**	**102,1**	**1.080**	**76.249**	**9.745**	**66.504**	0,29	**70,6**	**9,0**	**7,8**	**9,5**	**124.024**	**114,8**	225.600	9
10. Новохоперскій. кр. над.	55.809	3.488.063	435.310	3.052.753		62,5	7,8	8,0	8,6	4.470.301	80,1	—	—	—	—		—	—	—	—	—	—		
влад.	15.596	1.054.290	121.649	932.641		67,6	7,8	8,7	8,9	1.767.027	113,3	478	39.435	4.398	35.037		82,5	9,2	9,0	9,0	56.882	119,0		
въ уѣздѣ	**71.405**	**4.542.353**	**556.959**	**3.985.394**	15,94	**63,6**	**7,8**	**8,2**	**8,7**	**6.237.328**	**87,3**	**478**	**39.435**	**4.398**	**35.037**	0,14	**82,5**	**9,2**	**9,0**	**9,0**	**56.882**	**119,0**	250.000	10
11. Острогожскій. кр. над.	26.138	763.230	211.718	551.512		29,2	8,1	3,6	9,2	1.087.341	41,6	213	6.816	1.725	5.091		32,0	8,1	4,0	8,7	7.476	35,1		
влад.	10.678	517.883	80.085	437.798		48,5	7,5	6,5	9,1	684.460	64,1	1.613	88.876	12.098	76.778		55,1	7,5	7,3	9,8	100.167	62,1		
въ уѣздѣ	**36.816**	**1.281.113**	**291.803**	**989.310**	2,69	**34,8**	**7,9**	**4,4**	**9,2**	**1.771.801**	**48,1**	**1.826**	**95.692**	**13.823**	**81.869**	0,22	**52,4**	**7,6**	**6,9**	**9,7**	**107.643**	**59,0**	368.300	11
12. Павловский. кр. над.	47.828	2.023.124	401.755	1.621.369		42,3	8,4	5,0	9,6	2.611.409	54,6	71	3.671	618	3.053		51,7	8,7	5,9	10,0	4.970	70,0		
влад.	6.724	348.976	55.809	293.167		51,9	8,3	6,3	9,6	314.683	46,8	683	23.017	5.259	17.758		33,7	7,7	4,4	9,5	30.735	45,0		
въ уѣздѣ	**54.552**	**2.372.100**	**457.564**	**1.914.536**	8,96	**43,5**	**8,4**	**5,2**	**9,6**	**2.926.092**	**53,6**	**754**	**26.688**	**5.877**	**20.811**	0,10	**35,4**	**7,8**	**4,5**	**9,6**	**35.705**	**47,4**	213.600	12
Въ губерніи.	**669.028**	**32.012.518**	**5.697.857**	**26.314.661**	**7,84**	**47,8**	**8,5**	**5,6**	**8,8**	**52.168.694**	**78,0**	**18.981**	**1.176.180**	**157.990**	**1.018.190**	**0,30**	**62,0**	**8,3**	**7,4**	**9,6**	**1.662.650**	**87,6**	**3.355.800**	
кр. над.	501.720	21.979.610	4.319.887	17.659.723		43,8	8,6	5,1	8,7	35.972.625	71,7	3.340	188.076	30.918	157.158		56,3	9,3	6,1	9,6	233.549	69,9		
влад.	167.308	10.032.908	1.377.970	8.654.938		60,0	8,2	7,3	8,9	16.196.069	96,8	15.641	988.104	127.072	861.032		63,2	8,1	7,8	9,6	1.429.101	91,4		

УѢЗДЫ. DISTRICTS.	Озимая рожь. Seigle d'hiver.											
	Посѣвная площадь 1910 г. въ десятинахъ. Superficie emblavée en 1910, en déciatines.	Собрано. Récolte.	Посѣяно. Ensemencement.	Остатокъ за посѣвомъ. Produit net. Весь. Absolu.	Остатокъ за посѣвомъ. На одну душу населенія об. пол. Par habitant.	На одну десятину. Собрано. Récolte.	На одну десятину. Посѣяно. Ensemencement.	Урожай самъ. Rendement à.	Вѣсъ четверти въ пудахъ. Poids d'une tchetverte en pouds.	Собрано соломы. Récolte de la paille. Всего. En général.	Собрано соломы. На одну десятину. Par déciatine.	Населеніе къ 1910 г. (приблизительно). Population en 1910 (approximativement).
		Пудовъ. Pouds.								Пудовъ. Pouds.		
1	2	3	4	5	6	7	8	9	10	11	12	
РЯЗАНСКАЯ.												
1. Рязанскій. кр. над.	25.256	1.333.517	280.342	1.053.175		52,8	11,1	4,8	8,8	1.728.906	64,1	
влад.	19.317	1.329.010	191.238	1.137.772		68,8	9,9	6,9	9,0	1.545.360	80,0	
въ уѣздѣ	**44.573**	**2.662.527**	**471.580**	**2.190.947**	8,01	**59,7**	**10,6**	**5,6**	**8,9**	**3.274.266**	**73,5**	
2. Данковскій. кр. над.	35.354	1.753.558	328.792	1.424.766		49,6	9,3	5,3	8,9	2.775.289	78,5	
влад.	24.023	1.583.116	223.414	1.359.702		65,9	9,3	7,1	8,8	2.349 449	97,8	
въ уѣздѣ	**59.377**	**3.336.674**	**552.206**	**2.784 468**	19,16	**56,2**	**9,3**	**6,0**	**8,9**	**5.124.738**	**86,3**	
3. Егорьевскій. кр. над.	21.029	1.053.553	254.451	799.102		50,1	12,1	4,1	9,0	1.425.766	67,8	
влад.	870	45.936	9.657	36.279		52,8	11,1	4,8	8,6	72.210	83,0	
въ уѣздѣ	**21.899**	**1.099.489**	**264.108**	**835.381**	4,16	**50,2**	**12,1**	**4,1**	**9,0**	**1.497.976**	**68,4**	
4. Зарайскій. кр. над.	23.198	937.199	222.701	714.498		40,4	9,6	4,2	9,4	1.477.713	63,7	
влад.	12.844	814.310	120.734	693.576		63,4	9,4	6,7	9,9	1.013.392	78,9	
въ уѣздѣ	**36.042**	**1.751.509**	**343.435**	**1.408.074**	9,21	**48,6**	**9,5**	**5,1**	**9,6**	**2.491.105**	**69,1**	
5. Касимовскій. кр. над.	42.288	1.898.731	418.651	1.480.080		44,9	9,9	4,5	8,9	2.993.990	70,8	
влад.	4.392	211.890	43.920	167.970		48,7	10,0	4,9	9,6	341.258	77,7	
въ уѣздѣ	**46.680**	**2.110.621**	**462.571**	**1.648.050**	7,39	**45,2**	**9,9**	**4,6**	**9,0**	**3.335.248**	**71,4**	
6. Михайловскій. кр. над.	39.665	1.535.036	392.684	1.142.352		38,7	9,9	3,9	8,8	2.364.034	59,6	
влад.	28.459	1.511.173	281.744	1.229.429		53,1	9,9	5,4	9,0	2.481.625	87,2	
въ уѣздѣ	**68.124**	**3.046.209**	**674.428**	**2.371.781**	11,58	**44,7**	**9,9**	**4,4**	**8,9**	**4.845.659**	**71,1**	
7. Пронскій. кр. над.	29.706	1.310.035	267.354	1.042.681		44,1	9,0	4,6	9,0	2.040.802	68,7	
влад.	18.734	1.247.684	168.606	1.079.078		66,6	9,0	7,4	9,0	1.781.603	95,1	
въ уѣздѣ	**48.440**	**2.557.719**	**435.960**	**2.121.759**	14,56	**52,8**	**9,0**	**5,9**	**9,0**	**3.822.405**	**78,9**	
8. Раненбургскій. кр. над.	38.367	1.718.842	364.397	1.354.445		44,8	9,5	4,7	8,6	3.181.318	83,7	
влад.	24.133	1.431.087	219.610	1.211.477		59,3	9,1	6,5	8,7	2.167.143	89,8	
въ уѣздѣ	**62.500**	**3.149.929**	**584.007**	**2.565.922**	12,35	**50,4**	**9,3**	**5,4**	**8,6**	**5.348.461**	**85,6**	
9. Ряжскій. кр. над.	31.541	1.599.129	287.023	1.312.106		50,7	9,1	5,6	8,8	1.867.227	59,2	
влад.	27.184	1.660.942	231.064	1.429.878		61,1	8,5	7,2	8,7	2.544.422	93,6	
въ уѣздѣ	**58.725**	**3.260.071**	**518.087**	**2.741.984**	14,35	**55,5**	**8,8**	**6,3**	**8,7**	**4.411.649**	**75,1**	
10. Сапожковскій. кр. над.	39.600	1.797.840	364.320	1.433.520		45,4	9,2	4,9	8,7	2.273.040	57,4	
влад.	25.162	1.502.171	203.812	1.298.359		59,7	8,1	7,4	8,8	1.909.796	75,9	
въ уѣздѣ	**64.762**	**3.300.011**	**568.132**	**2.731.879**	12,68	**51,0**	**8,8**	**5,8**	**8,7**	**4.182.836**	**64,6**	
11. Скопинскій. кр. над.	40.928	1.739.440	421.558	1.317.882		42,5	10,3	4,1	8,8	3.319.261	81,1	
влад.	18.546	1.235.164	174.332	1.060.832		66,6	9,4	7,1	8,9	1.646.885	88,8	
въ уѣздѣ	**59.474**	**2.974.604**	**595.890**	**2.378.714**	9,91	**50,0**	**10,0**	**5,0**	**8,8**	**4.966.146**	**83,5**	
12. Спасскій. кр. над.	31.251	2.228.196	321.885	1.906.311		71,3	10,3	6,9	9,0	2.188.195	69,7	
влад.	11.290	836.589	116.287	720.302		74,1	10,3	7,2	9,0	859.911	75,9	
въ уѣздѣ	**42.541**	**3.064.785**	**438.172**	**2.626.613**	12,68	**72,0**	**10,3**	**7,0**	**9,0**	**3.048.106**	**71,7**	
Въ губерніи.	**613.137**	**32.314.148**	**5.908.576**	**26.405.572**	**10,96**	**52,7**	**9.6**	**5,5**	**8,9**	**46.348.595**	**75,6**	
кр. над.	398.183	18.905.076	3.924.158	14.980.918		47,5	9,9	4,8	8,9	27.635.541	69,4	
влад.	214.954	13.409.072	1.984.418	11.424.654		62,4	9,2	6,8	8,9	18.713.054	87,1	

УѢЗДЫ. DISTRICTS.	Озимая пшеница. Froment d'hiver.												
	Посѣвная площадь 1910 г. въ десятинахъ. Superficie emblavée en 1910 en déciatines.	Собрано. Récolte.	Посѣяно. Ensemencement.	Остатокъ за посѣвомъ. Produit net. Весь. Absolu.	Остатокъ за посѣвомъ. На одну душу населенія об. пол. Par habitant.	На одну десятину. Собрано. Récolte.	На одну десятину. Посѣяно. Ensemencement.	Урожай самъ. Rendement à.	Вѣсъ четверти въ пудахъ. Poids d'une tchetverte en pouds.	Собрано соломы. Récolte de la paille. Всего. En général.	Собрано соломы. На одну десятину. Par déciatine.	Населеніе къ 1910 г. (приблизительно). Population en 1910 (approximativement).	№№ уѣздовъ.
	Пудовъ. Pouds.									Пудовъ. Pouds.			
	13	14	15	16	17	18	19	20	21	22	23	24	1
1. Рязанскій. кр. над.	—	—	—	—		—	—	—	—	—	—		
влад.	—	—	—	—		—	—	—	—	—	—		
въ уѣздѣ	—	—	—	—	—	—	—	—	—	—	—	273.400	1
2. Данковскій. кр. над.	—	—	—	—		—	—	—	—	—	—		
влад.	872	86.590	8.458	78.132		99,3	9,7	10,2	9,8	95.048	109,0		
въ уѣздѣ	**872**	**86.590**	**8.458**	**78.132**	0,54	**99,3**	**9,7**	**10.2**	**9,8**	**95.048**	**109,0**	145.300	2
3. Егорьевскій. кр. над.	—	—	—	—		—	—	—	—	—	—		
влад.	—	—	—	—		—	—	—	—	—	—		
въ уѣздѣ	—	—	—	—	—	—	—	—	—	—	—	200.600	3
4. Зарайскій. кр. над.	—	—	—	—		—	—	—	—	—	—		
влад.	—	—	—	—		—	—	—	—	—	—		
въ уѣздѣ	—	—	—	—	—	—	—	—	—	—	—	152.900	4
5. Касимовскій. кр. над.	—	—	—	—		—	—	—	—	—	—		
влад.	13	676	130	546		52,0	10,0	5,2	8,9	390	30,0		
въ уѣздѣ	**13**	**676**	**130**	**546**	0,00	**52,0**	**10,0**	**5,2**	**8,9**	**390**	**30,0**	223.000	5
6. Михайловскій. кр. над.	—	—	—	—		—	—	—	—	—	—		
влад.	—	—	—	—		—	—	—	—	—	—		
въ уѣздѣ	—	—	—	—	—	—	—	—	—	—	—	204.800	6
7. Пронскій. кр. над.	—	—	—	—		—	—	—	—	—	—		
влад.	—	—	—	—		—	—	—	—	—	—		
въ уѣздѣ	—	—	—	—	—	—	—	—	—	—	—	145.700	7
8. Раненбургскій. кр. над.	—	—	—	—		—	—	—	—	—	—		
влад.	475	35.198	4.465	30.733		74,1	9,4	7,9	9,7	44.698	94,1		
въ уѣздѣ	**475**	**35.198**	**4.465**	**30.733**	0,15	**74,1**	**9,4**	**7,9**	**9.7**	**44.698**	**94,1**	207.700	8
9. Ряжскій. кр. над.	—	—	—	—		—	—	—	—	—	—		
влад.	—	—	—	—		—	—	—	—	—	—		
въ уѣздѣ	—	—	—	—	—	—	—	—	—	—	—	191.100	9
10. Сапожковскій. кр. над.	—	—	—	—		—	—	—	—	—	—		
влад.	100	6.430	880	5.550		64,3	8,8	7,3	9,8	9.000	90,0		
въ уѣздѣ	**100**	**6.430**	**880**	**5.550**	0,03	**64,3**	**8,8**	**7,3**	**9,8**	**9.000**	**90,0**	215.500	10
11. Скопинскій. кр. над.	—	—	—	—		—	—	—	—	—	—		
влад.	13	1.130	130	1.000		86,9	10,0	8,7	9,7	1.375	105,8		
въ уѣздѣ	**13**	**1.130**	**130**	**1.000**	0,00	**86,9**	**10,0**	**8,7**	**9.7**	**1.375**	**105,8**	241.200	11
12. Спасскій. кр. над.	—	—	—	—		—	—	—	—	—	—		
влад.	25	2.400	375	2.025		96,0	15,0	6,4	8,0	2.250	90,0		
въ уѣздѣ	**25**	**2.400**	**375**	**2.025**	0,01	**96,0**	**15.0**	**6,4**	**8,0**	**2.250**	**90,0**	207.200	12
Въ губерніи.	**1.498**	**132.424**	**14.438**	**117.986**	**0,05**	**88,4**	**9,6**	**9,2**	**9,7**	**152.761**	**102,0**	**2.408.400**	
кр. над.	—	—	—	—		—	—	—	—	—	—		
влад.	1.498	132.424	14.438	117.986		88,4	9,6	9,2	9,7	152.761	102,0		

УѢЗДЫ. DISTRICTS.	Озимая рожь. Seigle d'hiver.											Озимая пшеница.		
	Посѣвная площадь 1910 г. въ десят. Superficie ensemencée en 1910, en déciatines.	Собрано. Récolte.	Посѣяно. Ensemencement.	Остат. за посѣв. Produit net. Весь. Absolu.	Остат. за посѣв. Produit net. На 1 душу насел. об. пола. Par habitant.	На 1 десят. Par deciat. Собрано. Récolte.	На 1 десят. Par deciat. Посѣяно. Ensemencement.	Урожай самъ. Rendement à.	Вѣсъ четверти въ пудахъ. Poids d'une tchetv. en pouds.	Собрано соломы. Récolte de la paille. Всего. En général.	Собрано соломы. Récolte de la paille. На одну десят. Par déciatine.	Посѣвная площадь 1910 г. въ десят. Superficie ensemencée en 1910, en déciatines.	Собрано. Récolte.	Посѣяно. Ensemencement.
		Пудовъ. Pouds.								Пудовъ. Pouds.			Пудовъ.	
1	2	3	4	5	6	7	8	9	10	11	12	13	14	15
ПОДОЛЬСКАЯ.														
1. Камен.-Подольскій. кр. над.	20.965	1.574.472	226.422	1.348.050		75,1	10,8	7,0	8,7	1.947.649	92,9	9.770	653.613	104.539
влад.	11.803	945.420	113.309	832.111		80,1	9,6	8,3	9,1	1.435.245	121,6	21.356	1.817.396	209.289
въ уѣздѣ	**32.768**	**2.519.892**	**339.731**	**2.180.161**	**6,79**	**76,9**	**10,4**	**7,4**	**8,8**	**3.382.894**	**103,2**	**31.126**	**2.471.009**	**313.828**
2. Балтскій. кр. над.	25.696	2.045.402	238.973	1.806.429		79,6	9,3	8,6	9,2	2.294.553	89,3	53.980	3.811.188	502.014
влад.	18.177	1.677.737	163.593	1.514.144		92,3	9,0	10,3	8,7	2.164.881	119,1	36.598	3.213.304	336.702
въ уѣздѣ	**43.873**	**3.723.139**	**402.566**	**3.320.573**	**6,64**	**84,9**	**9,2**	**9,3**	**9,0**	**4.459.434**	**101,6**	**90.578**	**7.024.492**	**838.716**
3. Брацлавскій. кр. над.	22.344	2.008.726	212.268	1.796.458		89,9	9,5	9,5	8,6	2.549.450	114,1	17.160	1.226.940	163.020
влад.	2.811	285.879	25.018	260.861		101,7	8,9	11,4	9,2	496.142	176,5	12.526	1.132.350	111.481
въ уѣздѣ	**25.155**	**2.294.605**	**237.286**	**2.057.319**	**6,86**	**91,2**	**9,4**	**9,7**	**8,7**	**3.045.592**	**121,1**	**29.686**	**2.359.290**	**274.501**
4. Винницкій. кр. над.	23.386	2.008.857	236.199	1.772.658		85,9	10,1	8,5	9,0	2.911.557	124,5	7.968	611.146	80.477
влад.	9.699	901.037	92.141	808.896		92,9	9,5	9,8	8,7	1.131.873	116,7	15.570	1.405.971	146.338
въ уѣздѣ	**33.085**	**2.909.894**	**328.340**	**2.581.554**	**8,43**	**88,0**	**9,9**	**8,9**	**8,9**	**4.043.430**	**122,2**	**23.538**	**2.017.117**	**226.838**
5. Гайсинскій. кр. над.	23.484	2.071.289	237.188	1.834.101		88,2	10,1	8,7	8,8	2.456.426	104,6	18.609	1.432.893	195.399
влад.	3.996	451.948	35.564	416.384		113,1	8,9	12,7	9,0	512.687	128,3	25.168	2.423.678	208.890
въ уѣздѣ	**27.480**	**2.523.237**	**272.752**	**2.250.485**	**7,19**	**91,8**	**9,9**	**9,3**	**8,8**	**2.969.113**	**108,0**	**43.777**	**3.856.571**	**404.289**
6 Летичевскій. кр. над.	21.992	1.636.205	204.526	1.431.679		74,4	9,3	8,0	8,4	1.873.718	85,2	9.080	649.220	88.079
влад.	6.123	467.185	57.556	409.629		76,3	9,4	8,1	9,0	585.359	95,6	10.957	830.541	104.091
въ уѣздѣ	**28.115**	**2.103.390**	**262.082**	**1.841.308**	**8,13**	**74,5**	**9,3**	**8,0**	**8,5**	**2.459.077**	**87,5**	**20.037**	**1.479.761**	**192.167**
7. Литинскій. кр. над.	22.819	2.231.698	246.445	1.985.253		97,8	10,8	9,1	8,9	2.069.683	90,7	9.770	776.715	103.563
влад.	13.909	1.119.675	129.354	990.321		80,5	9,3	8,7	8,5	1.282.410	92,2	18.753	1.230.197	178.156
въ уѣздѣ	**36.728**	**3.351.373**	**375.799**	**2.975.574**	**11,42**	**91,2**	**10,2**	**8,9**	**8,7**	**3.352.093**	**91,3**	**28.523**	**2.006.912**	**281.719**
8. Могилевскій. кр. над.	17.777	1.583.931	168.882	1.415.049		89,1	9,5	9,4	9,0	1.921.684	108,1	11.985	787.415	117.453
влад.	3.677	289.022	33.093	255.929		78,6	9,0	8,7	9,2	384.604	104,6	19.792	1.658.570	164.274
въ уѣздѣ	**21.454**	**1.872.953**	**201.975**	**1.670.978**	**6,06**	**87,3**	**9,4**	**9,3**	**9,0**	**2.306.288**	**107,0**	**31.777**	**2.445.985**	**281.727**
9. Ольгопольскій. кр. над.	16.990	1.637.836	185.191	1.452.645		96,4	10,9	8,8	9,1	1.744.873	102,7	26.133	2.278.798	290.079
влад.	4.232	418.122	39.781	378.341		98,8	9,4	10,5	9,6	646.650	152,8	17.527	1.630.011	166.509
въ уѣздѣ	**21.222**	**2.055.958**	**224.972**	**1.830.986**	**5,13**	**96,9**	**10,6**	**9,1**	**9,2**	**2.391.523**	**112,7**	**43.660**	**3.908.809**	**456.588**
10. Проскуровскій. кр. над.	18.223	1.485.175	200.453	1.284.722		81,5	11,0	7,4	8,3	1.665.582	91,4	11.104	645.142	124.362
влад.	6.447	494.485	62.536	431.949		76,7	9,7	7,9	9,4	723.353	112,2	21.495	1.672.311	206.355
въ уѣздѣ	**24.670**	**1.979.660**	**262.989**	**1.716.671**	**6,16**	**80,2**	**10,7**	**7,5**	**8,5**	**2.388.935**	**96,8**	**32.599**	**2.317.453**	**330.717**
11. Ушицкій. кр. над.	20.870	1.617.425	223.309	1.394.116		77,5	10,7	7,2	9,4	2.101.609	100,7	9.315	577.530	95.013
влад.	7.532	594.275	73.060	521.215		78,9	9,7	8,1	9,3	827.767	109,9	17.699	1.210.612	168.141
въ уѣздѣ	**28.402**	**2.211.700**	**296.369**	**1.915.331**	**7,03**	**77,9**	**10,4**	**7,5**	**9,4**	**2.929.376**	**103,1**	**27.014**	**1.788.142**	**263.154**
12. Ямпольскій. кр. над.	24.343	2.052.115	250.733	1.801.382		84,3	10,3	8,2	9,2	2.429.431	99,8	26.247	1.808.418	275.595
влад.	5.703	456.240	48.476	407.764		80,0	8,5	9,4	9,0	541.215	94,9	24.509	2.044.051	213.228
въ уѣздѣ	**30.046**	**2.508.355**	**299.209**	**2.209.146**	**6,65**	**83,5**	**10,0**	**8,4**	**9,2**	**2.970.646**	**98,9**	**50.756**	**3.852.469**	**488.823**
Въ губерніи.	**352.998**	**30.054.156**	**3.504.070**	**26.550.086**	**7,09**	**85,1**	**9,9**	**8,6**	**8,9**	**36.698.401**	**104.0**	**453.071**	**35.528.010**	**4.353.058**
кр. над.	258.889	21.953.131	2.630.589	19.322.542		84,8	10,2	8,3	8,9	25.966.215	100,3	211.121	15.259.018	2.139.584
влад.	94.109	8.101.025	873.481	7.227.544		86,1	9,3	9,3	8,4	10.732.186	114,0	241.950	20.268.992	2.213.474

Froment d'hiver.								Озимый ячмень. Orge d'hiver.										
Остат. за посѣв. Produit net. Весь. Absolu.	Остат. за посѣв. Produit net. На 1 душу насел. об. пола. Par habitant.	На 1 десят. Par déciat. Собрано. Récolte.	На 1 десят. Par déciat. Посѣяно. Ensemencement.	Урожай самъ. Rendement à.	Вѣсъ четверти въ пудахъ. Poids d'une tchetv. en pouds.	Собрано соломы. Récolte de la paille. Всего. En général.	Собрано соломы. Récolte de la paille. На одну десят. Par déciatine.	Посѣвная площадь 1910 г. въ десят. Superficie ensemencée en 1910, en déciatines.	Собрано. Récolte.	Посѣяно. Ensemencement.	Остат. за посѣв. Produit net. Весь. Absolu.	Остат. за посѣв. Produit net. На 1 душу насел. об. пола. Par habitant.	На 1 десят. Par déciat. Собрано. Récolte.	На 1 десят. Par déciat. Посѣяно. Ensemencement.	Урожай самъ. Rendement à.	Вѣсъ четверти въ пудахъ. Poids d'une tchetv. en pouds.	Собрано соломы. Récolte de la paille. Всего. En général.	Собрано соломы. Récolte de la paille. На одну десят. Par déciatine.	Населеніе къ 1910 г. (приблизительно). Population en 1910 (approximativement).
Pouds.						Пудовъ. Pouds.		Пудовъ. Pouds.									Пудовъ. Pouds.		
16	17	18	19	20	21	22	23	24	25	26	27	28	29	30	31	32	33	34	35
549.074		66,9	10,7	6,3	9,2	768.899	78,7	—	—	—	—		—	—	—	—	—	—	
1.608.107		85,1	9,8	8,7	9,9	2.468.754	115,6	—	—	—	—		—	—	—	—	—	—	
2.157.181	**6,71**	**79,4**	**10,1**	**7,9**	**9,7**	**3.237.653**	**104,0**	—	—	—	—	—	—	—	—	—	—	—	321.300
3.309.174		70,6	9,3	7,6	9,4	4.631.484	85,8	—	—	—	—		—	—	—	—	—	—	
2.876.602		87,8	9,2	9,5	9,1	4.073.357	111,3	70	5.110	497	4.613		73,0	7,1	10,3	8,0	4.375	62,5	
6.185.776	**12,38**	**77,6**	**9,3**	**8,4**	**9,3**	**8.704.841**	**96,1**	**70**	**5.110**	**497**	**4.613**	**0,01**	**73,0**	**7,1**	**10,3**	**8,0**	**4.375**	**62,5**	499.800
1.063.920		71,5	9,5	7,5	8,9	1.820.676	106,1	—	—	—	—		—	—	—	—	—	—	
1.020.869		90,4	8,9	10,2	9,5	1.911.468	152,6	—	—	—	—		—	—	—	—	—	—	
2.084.789	**6,95**	**79,5**	**9,2**	**8,6**	**9,2**	**3.732.144**	**125,8**	—	—	—	—	—	—	—	—	—	—	—	299.800
530.669		76,7	10,1	7,6	9,2	885.245	111,1	—	—	—	—		—	—	—	—	—	—	
1.259.613		90,3	9,4	9,6	9,4	1.854.387	119,1	—	—	—	—		—	—	—	—	—	—	
1.790.282	**5,52**	**85,7**	**9,6**	**8,9**	**9,3**	**2.739.632**	**116,4**	—	—	—	—	—	—	—	—	—	—	—	306.400
1.237.498		77,0	10,5	7,3	9,5	1.922.310	103,3	—	—	—	—		—	—	—	—	—	—	
2.214.784		96,3	8,3	11,6	9,2	2.896.837	115,1	—	—	—	—		—	—	—	—	—	—	
3.452.282	**11,03**	**88,1**	**9,2**	**9,5**	**9,3**	**4.819.147**	**110,1**	—	—	—	—	—	—	—	—	—	—	—	313.100
561.144		71,5	9,7	7,4	8,6	708.240	78,0	—	—	—	—		—	—	—	—	—	—	
726.450		75,8	9,5	8,0	9,6	1.038.724	94,8	5	340	47	293		68,0	9,3	7,2	7,5	395	79,0	
1.287.594	**5,68**	**73,9**	**9,6**	**7,7**	**9,1**	**1.746.964**	**87,2**	**5**	**340**	**47**	**293**	**0,00**	**68,0**	**9,3**	**7,2**	**7,5**	**395**	**79,0**	226.500
673.153		79,5	10,6	7,5	9,3	782.577	80,1	—	—	—	—		—	—	—	—	—	—	
1.052.043		65,6	9,5	6,9	9,2	1.494.614	79,7	—	—	—	—		—	—	—	—	—	—	
1.725.196	**6,62**	**70,0**	**9,9**	**7,1**	**9,2**	**2.277.191**	**79,8**	—	—	—	—	—	—	—	—	—	—	—	260.600
669.962		65,7	9,8	6,6	9,3	1.157.751	96,6	—	—	—	—		—	—	—	—	—	—	
1.494.296		83,8	8,3	10,1	9,1	2.429.374	123,2	23	2.132	214	1.918		92,7	9,3	10,0	8,0	2.714	118,0	
2.164.258	**7,85**	**77,0**	**8,9**	**8,7**	**9,2**	**3.587.125**	**111,0**	**23**	**2.132**	**214**	**1.918**	**0,01**	**92,7**	**9,3**	**10,0**	**8,0**	**2.714**	**118,0**	275.600
1.988.722		87,2	11,1	7,9	9,5	2.681.246	102,6	—	—	—	—		—	—	—	—	—	—	
1.463.504		93,0	9,5	9,8	9,6	2.455.533	140,1	178	16.732	1.531	15.201		94,0	8,6	10,9	8,0	21.360	120,0	
3.452.226	**9,39**	**89,5**	**10,5**	**8,6**	**9,5**	**5.136.779**	**117,7**	**178**	**16.732**	**1.531**	**15.201**	**0,04**	**94,0**	**8,6**	**10,9**	**8,0**	**21.360**	**120,0**	357.100
520.777		58,1	11,2	5,2	8,4	802.819	72,3	—	—	—	—		—	—	—	—	—	—	
1.465.959		77,8	9,6	8,1	10,0	2.452.580	114,1	—	—	—	—		—	—	—	—	—	—	
1.986.736	**7,12**	**71,1**	**10,1**	**7,0**	**9,5**	**3.255.399**	**99,9**	—	—	—	—	—	—	—	—	—	—	—	278.900
482.517		62,0	10,2	6,1	9,5	803.885	86,3	—	—	—	—		—	—	—	—	—	—	
1.042.471		68,4	9,5	7,2	9,6	1.837.156	103,8	28	1.590	269	1.321		56,8	9,6	5,9	8,0	1.814	64,8	
1.524.988	**5,60**	**66,2**	**9,7**	**6,8**	**9,6**	**2.641.041**	**97,8**	**28**	**1.590**	**269**	**1.321**	**0,00**	**56,8**	**9,6**	**5,9**	**8,0**	**1.814**	**64,8**	272.500
1.532.824		68,9	10,5	6,6	9,6	2.540.710	96,8	—	—	—	—		—	—	—	—	—	—	
1.830.823		83,4	8,7	9,6	9,5	2.588.150	105,6	—	—	—	—		—	—	—	—	—	—	
3.363.647	**10,13**	**75,9**	**9,6**	**7,9**	**9 5**	**5.128.860**	**101,0**	—	—	—	—	—	—	—	—	—	—	—	332.100
31174955	**8,33**	**78,4**	**9,6**	**8,2**	**9.4**	**47.006.776**	**103.8**	**304**	**25.904**	**2.558**	**23.346**	**0,01**	**85,2**	**8,4**	**10,1**	**8,0**	**30.658**	**100,8**	**3.743.700**
13119434		72,3	10,1	7,1	9,3	19.505.842	92,4	—	—	—	—		—	—	—	—	—	—	
18055521		83,8	9,1	9,2	9,4	27.500.934	113,7	304	25.904	2.558	23.346		85,2	8,4	10,1	8,0	30.658	100,8	

УѢЗДЫ. DISTRICTS.	Озимая рожь. Seigle d'hiver.										Озимая пшеница. Froment d'hiver.													
	Посѣвная площадь 1910 г. въ десятинахъ. Superficie emblavée en 1910, en déciatines.	Собрано. Récolte.	Посѣяно. Ensemencement.	Остатокъ за посѣвомъ. Produit net. Весь. Absolu.	Остатокъ за посѣвомъ. Produit net. На одну душу населенія об. пола. Par habitant.	На одну десятину. Par déciatine. Собрано. Récolte.	На одну десятину. Par déciatine. Посѣяно. Ensemencement.	Урожай самъ. Rendement à.	Вѣсъ четверти въ пудахъ. Poids d'une tchetverte en pouds.	Собрано соломы. Récolte de la paille. Всего. En général.	Собрано соломы. Récolte de la paille. На одну десятину. Par déciatine.	Посѣвная площадь 1910 г. въ десятинахъ. Superficie emblavée en 1910, en déciatines.	Собрано. Récolte.	Посѣяно. Ensemencement.	Остатокъ за посѣвомъ. Produit net. Весь. Absolu.	Остатокъ за посѣвомъ. Produit net. На одну душу населенія об. пола. Par habitant.	На одну десятину. Par déciatine. Собрано. Récolte.	На одну десятину. Par déciatine. Посѣяно. Ensemencement.	Урожай самъ. Rendement à.	Вѣсъ четверти въ пудахъ. Poids d'une tchetverte en pouds.	Собрано соломы. Récolte de la paille. Всего. En général.	Собрано соломы. Récolte de la paille. На одну десятину. Par déciatine.	Населеніе къ 1910 г. (приблизительно). Population en 1910 (approximativement).	№№ уѣздовъ.
	Пудовъ. Pouds.									Пудовъ. Pouds.		Пудовъ. Pouds.								Пудовъ. Pouds.			
1	2	3	4	5	6	7	8	9	10	11	12	13	14	15	16	17	18	19	20	21	22	23	24	1
КОСТРОМСКАЯ.																								
1. Костромской. кр. над.	31.221	1.695.300	330.943	1.364.357		54,3	10,6	5,1	8,3	3.593.537	115,1	—	—	—	—		—	—	—	—	—	—		
влад.	2.566	153.703	27.456	126.247		59,9	10,7	5,6	8,8	253.777	98,9	—	—	—	—		—	—	—	—	—	—		
въ уѣздѣ	**33.787**	**1.849.003**	**358.399**	**1.490.604**	6,86	**54,7**	**10,6**	**5,2**	**8,3**	**3.847.314**	**113,9**	—	—	—	—	—	—	—	—	—	—	—	217.300	1
2. Буйскій. кр. над.	16.897	800.918	165.591	635.327		47.4	9,8	4,8	9,0	1.547.765	91,6	—	—	—	—		—	—	—	—	—	—		
влад.	3.016	164.070	29.255	134.815		54,4	9,7	5,6	9,2	268.726	89,1	—	—	—	—		—	—	—	—	—	—		
въ уѣздѣ	**19.913**	**964.988**	**194.846**	**770.142**	9,00	**48,5**	**9,8**	**5,0**	**9,0**	**1.816.491**	**91,2**	—	—	—	—	—	—	—	—	—	—	—	85.600	2
3. Варнавинскій. кр. над.	41.252	1.720.208	404.270	1.315.938		41,7	9,8	4,3	7,8	2.512.247	60,9													
влад.	9.020	481.668	85.690	395.978		53,4	9,5	5,6	7,9	671.088	74,4	25	1.600	300	1.300		64,0	12,0	5,3	9,0	2.000	80,0		
въ уѣздѣ	**50.272**	**2.201.876**	**489.960**	**1.711.916**	11,22	**43,8**	**9,7**	**4,5**	**7,8**	**3.183.335**	**63,3**	20	1.200	200	1.000		60,0	10,0	6,0	10,0	2.400	120,0		
												45	**2.800**	**500**	**2.300**	0,02	**62,2**	**11,1**	**5,6**	**9,4**	**4.400**	**97,8**	152.600	3
4. Ветлужскій. кр. над.	37.025	1.577.265	318.415	1.258.850		42,6	8,6	5,0	8,1	2.458.460	66,4	—	—	—	—		—	—	—	—	—	—		
влад.	1.409	64.391	11.554	52.837		45,7	8,2	5,6	8,4	111.875	79,4	—	—	—	—		—	—	—	—	—	—		
въ уѣздѣ	**38.434**	**1.641.656**	**329.969**	**1.311.687**	8,48	**42,7**	**8,6**	**5,0**	**8,1**	**2.570.335**	**66,9**	—	—	—	—	—	—	—	—	—	—	—	154.600	4
5. Галичскій. кр. над.	25.671	903.619	231.039	672.580		35,2	9,0	3,9	8,8	1.311.788	51,1													
влад.	3.028	146.555	27.555	119.000		48,4	9,1	5,3	9,1	262.528	86,7	9	540	75	465		60,0	8,3	7,2	9,0	635	70,5		
въ уѣздѣ	**28.699**	**1.050.174**	**258.594**	**791.580**	5,81	**36,6**	**9,0**	**4,1**	**8,8**	**1.574.316**	**54,9**	6	480	48	432		80,0	8,0	10,0	9,0	600	100,0		
												15	1.020	123	897	0,01	68,0	8,2	8,3	9,0	1.235	82,3	136.200	5
6. Кинешемскій. кр. над.	28.688	1.414.318	352.862	1.061.456		49,3	12,3	4,0	8,4	2.177.419	75,8	—	—	—	—		—	—	—	—	—	—		
влад.	2.386	150.557	28.155	122.402		63,1	11,8	5,3	8,6	223.568	93,7	—	—	—	—		—	—	—	—	—	—		
въ уѣздѣ	**31.074**	**1.564.875**	**381.017**	**1.183.858**	6,82	**50,4**	**12 3**	**4,1**	**8,4**	**2.400.987**	**77,3**	—	—	—	—	—	—	—	—	—	—	—	173.500	6
7. Кологривскій. кр. над.	27.593	1.244.444	245.578	998.866		45,1	8,9	5,1	8,4	1.972.900	71,5	—	—	—	—		—	—	—	—	—	—		
влад.	1.454	74.154	11.777	62.377		51,0	8,1	6,3	8,6	126.643	87,1	—	—	—	—		—	—	—	—	—	—		
въ уѣздѣ	**29.047**	**1.318.598**	**257.355**	**1.061.243**	7,50	**45,4**	**8,9**	**5,1**	**8,4**	**2.099.543**	**72,3**	—	—	—	—	—	—	—	—	—	—	—	141.500	7
8. Макарьевскій. кр. над.	43.975	1.706.230	435.353	1.270.877		38,8	9,9	3,9	8,5	2.849.580	64,8	—	—	—	—		—	—	—	—	—	—		
влад.	6.274	287.977	58.348	229.629		45,9	9,3	4,9	8,8	493.136	78,6	—	—	—	—		—	—	—	—	—	—		
въ уѣздѣ	**50.249**	**1.994.207**	**493.701**	**1.500.506**	8,54	**39,7**	**9,8**	**4,0**	**8,5**	**3.342.716**	**66,5**	—	—	—	—	—	—	—	—	—	—	—	175.800	8
9. Нерехтскій. кр. над.	45.701	1.978.853	475.290	1.503.563		43.3	10,4	4,2	8,6	2.828.892	61,9	—	—	—	—		—	—	—	—	—	—		
влад.	3.685	194.568	36.482	158.086		52,8	9,9	5,3	8,5	284.482	77,2	—	—	—	—		—	—	—	—	—	—		
въ уѣздѣ	**49.386**	**2.173.421**	**511.772**	**1.661.649**	9,35	**44,0**	**10,4**	**4,2**	**8,6**	**3.113.374**	**63,0**	—	—	—	—	—	—	—	—	—	—	—	177.800	9
10. Солигаличскій. кр. над.	13.928	706.150	121.174	584.976		50.7	8,7	5,8	8,9	1.183.880	85,0	—	—	—	—		—	—	—	—	—	—		
влад.	993	56.998	8.043	48.955		57,4	8,1	7,1	9,1	98.406	99,1	—	—	—	—		—	—	—	—	—	—		
въ уѣздѣ	**14.921**	**763.148**	**129.217**	**633.931**	8,39	**51,1**	**8,7**	**5,9**	**8,9**	**1.282.286**	**85,9**	—	—	—	—	—	—	—	—	—	—	—	75.600	10
11. Чухломскій. кр. над.	17.371	531.553	152.865	378.688		30,6	8,8	3,5	8,8	814.700	46,9	—	—	—	—		—	—	—	—	—	—		
влад.	2.076	97.364	17.646	79.718		46,9	8,5	5,5	9,2	153.001	73,7	—	—	—	—		—	—	—	—	—	—		
въ уѣздѣ	**19.447**	**628.917**	**170.511**	**458.406**	7,22	**32,3**	**8,8**	**3,7**	**8,9**	**967.701**	**49,8**	—	—	—	—	—	—	—	—	—	—	—	63.500	11
12. Юрьевецкій. кр. над.	38.008	1.467.109	433.291	1.033.818		38,6	11,4	3,4	8,5	2.280.480	60,0	—	—	—	—		—	—	—	—	—	—		
влад.	1.715	77.004	18.522	58.482		44,9	10,8	4,2	8,5	137.372	80,1	—	—	—	—		—	—	—	—	—	—		
въ уѣздѣ	**39.723**	**1.544.113**	**451.813**	**1.092.300**	7,44	**38,9**	**11,4**	**3,4**	**8,5**	**2.417.852**	**60,9**	—	—	—	—	—	—	—	—	—	—	—	146.900	12
Въ губерніи.	**404.952**	**17.694.976**	**4.027.154**	**13.667.822**	**8,04**	**43,7**	**9,9**	**4,4**	**8,4**	**28.616.250**	**70,7**	**60**	**3 820**	**623**	**3.197**	**0,00**	**63,7**	**10,4**	**6,1**	**9,3**	**5.635**	**93,9**	**1.700.900**	
кр. над.	367.330	15.745.967	3.666.671	12.079.296		42,9	10,0	4,3	8,4	25.531.648	69,5	34	2.140	375	1.765		62,9	11,0	5,7	9,0	2.635	77,5		
влад.	37.622	1.949.009	360.483	1.588.526		51,8	9,6	5,4	8,6	3.084.602	82,0	26	1.680	248	1.432		64,6	9,5	6,8	9,7	3.000	115,4		

УѢЗДЫ. DISTRICTS.	Озимая рожь Seigle d'hiver.											Озимая пшеница. Froment d'hiver.											Озимый ячмень. Orge d'hiver.											
	Посѣвная площадь 1910 г. въ десят. Superficie emblavée en 1910, en déciatines.	Собрано. Récolte.	Посѣяно. Ensemencement.	Остат. за посѣв. Produit net. Весь. Absolu.	Остат. за посѣв. Produit net. На 1 душу насел. об. пола. Par habitant.	На 1 десят. Par déciat. Собрано. Récolte.	На 1 десят. Par déciat. Посѣяно. Ensemencement.	Урожай самъ. Rendement à.	Вѣсъ четверти въ пудахъ. Poids d'une tchetv. en pouds.	Собрано соломы. Récolte de la paille. Всего. En général.	Собрано соломы. Récolte de la paille. На одну десят. Par déciatine.	Посѣвная площадь 1910 г. въ десят. Superficie emblavée en 1910, en déciatines.	Собрано. Récolte.	Посѣяно. Ensemencement.	Остат. за посѣв. Produit net. Весь. Absolu.	Остат. за посѣв. Produit net. На 1 душу насел. об. пола. Par habitant.	На 1 десят. Par déciat. Собрано. Récolte.	На 1 десят. Par déciat. Посѣяно. Ensemencement.	Урожай самъ. Rendement à.	Вѣсъ четверти въ пудахъ. Poids d'une tchetv. en pouds.	Собрано соломы. Récolte de la paille. Всего. En général.	Собрано соломы. Récolte de la paille. На одну десят. Par déciatine.	Посѣвная площадь 1910 г. въ десят. Superficie emblavée en 1910, en déciatines.	Собрано. Récolte.	Посѣяно. Ensemencement.	Остат. за посѣв. Produit net. Весь. Absolu.	Остат. за посѣв. Produit net. На 1 душу насел. об. пола. Par habitant.	На 1 десят. Par déciat. Собрано. Récolte.	На 1 десят. Par déciat. Посѣяно. Ensemencement.	Урожай самъ. Rendement à.	Вѣсъ четверти въ пудахъ. Poids d'une tchetv. en pouds.	Собрано соломы. Récolte de la paille. Всего. En général.	Собрано соломы. Récolte de la paille. На одну десят. Par déciatine.	Населеніе къ 1910 г. (приблизительно). Population en 1910 (approximativement).
		Пудовъ. Pouds.								Пудовъ. Pouds.			Пудовъ. Pouds.								Пудовъ. Pouds.			Пудовъ. Pouds.								Пудовъ. Pouds.		
1	2	3	4	5	6	7	8	9	10	11	12	13	14	15	16	17	18	19	20	21	22	23	24	25	26	27	28	29	30	31	32	33	34	35
ВОЛЫНСКАЯ.																																		
1. Житомірскій. кр. над.	47.373	3.472.441	454.781	3.017.660		73,3	9,6	7,6	9,2	3.500.865	73,9	13.948	988.913	142.270	846.643		70,9	10,2	7,0	9,5	1.142.341	81,9	—	—	—	—		—	—	—	—	—	—	
влад.	26.380	2.073.468	240.058	1.833.410		78,6	9,1	8,6	8,5	2.215.920	84,0	23.396	2.187.526	215.243	1.972.283		93,5	9,2	10,2	9,4	2.351.298	100,5	481	19.240	4.810	14.430		40.0	10,0	4,0	8,0	27.802	57,8	
въ уѣздѣ . .	**73.753**	**5.545.909**	**694.839**	**4.851.070**	8,54	**75,3**	**9,4**	**8,0**	**8,9**	**5.716.785**	**77,5**	**37.344**	**3.176.439**	**357.513**	2.818.926	4.96	**85,1**	**9,6**	**8,9**	**9,4**	**3.493.639**	**93,6**	**481**	**19.240**	**4.810**	**14.430**	0,02	**40,0**	**10,0**	**4,0**	**8,0**	**27.802**	**57,8**	568.000
2. Влад.-Волынскій. кр. над.	37.674	2.320.718	354.136	1.966.582		61,6	9,4	6,6	9,6	2.599.506	69,0	13.587	945.655	126.359	819.296		69,6	9,3	7,5	10,0	1.001.362	73,7	—	—	—	—		—	—	—	—	—	—	
влад.	12.506	779.124	125.060	654.064		62.3	10,0	6,2	9,7	1.034.246	82,7	15.287	1.152.640	139.112	1.013.528		75,4	9,1	8,3	10,2	1.400.289	91,6	8	320	74	246		40,0	9,3	4,3	9,0	392	49,0	
въ уѣздѣ . .	**50.180**	**3.099.842**	**479.196**	**2.620.646**	7,42	**61.8**	**9,5**	**6,5**	**9,6**	**3.633.752**	**72,4**	**28.874**	**2.098.295**	**265.471**	1.832.824	5,19	**72,7**	**9,2**	**7,9**	**10,1**	**2.401.651**	**83,2**	**8**	**320**	**74**	**246**	0,00	**40,0**	**9,3**	**4,3**	**9,0**	**392**	**49,0**	353.300
3. Дубенскій. кр. над.	26.059	1.996.119	257.984	1.738.135		76,6	9,9	7,7	9,6	2.178.532	83,6	13.698	1.149.262	132.873	1.016.391		83,9	9,7	8,6	10,2	1.061.595	77,5	—	—	—	—		—	—	—	—	—	—	
влад.	12.866	941.791	118.367	823.424		73,2	9,2	8,0	10,4	838.863	65,2	11.278	857.128	106.015	751.115		76,0	9,4	8,1	10,6	859.384	76,2	31	1.385	307	1.078		44,7	9,9	4,5	8,2	992	32,0	
въ уѣздѣ . .	**38.925**	**2.937.910**	**376.351**	**2.561.559**	10,25	**75,5**	**9,7**	**7,8**	**9,8**	**3.017.395**	**75,7**	**24.976**	**2.006.390**	**238.888**	1.767.506	7,07	**80,3**	**9,6**	**8,4**	**10,4**	**1.920.979**	**76,9**	**31**	**1.385**	**307**	**1.078**	0,00	**44,7**	**9,9**	**4,5**	**8,2**	**992**	**32,0**	250.000
4. Изяславльскій. кр. над.	30.405	1.772.612	301.010	1.471.602		58,3	9,9	5,9	8,6	2.751.653	90,5	7.844	434.558	78.440	356.118		55,4	10,0	5,5	9,6	724.786	92,4	—	—	—	—		—	—	—	—	—	—	
влад.	4.187	293.090	40.195	252.895		70,0	9,6	7,3	9,8	347.940	83,1	9.625	733.425	93.367	640.062		76,2	9,7	7,9	10,4	839.400	87,2	25	2.000	250	1.750		80,0	10,0	8,0	10,0	1.500	60,0	
въ уѣздѣ . .	**34.592**	**2.065.702**	**341.205**	**1.724.497**	6,76	**59,7**	**9,9**	**6,1**	**8,8**	**3.099.593**	**89,6**	**17.469**	**1.167.983**	**171.807**	996.180	3,91	**66,9**	**9,8**	**6,8**	**10,1**	**1.564.186**	**89,5**	**25**	**2.000**	**250**	**1.750**	0,01	**80,0**	**10,0**	**8,0**	**10,0**	**1.500**	**60,0**	255.000
5. Ковельскій. кр. над.	30.213	1.154.137	259.832	894.305		38,2	8,6	4,4	9,7	1.903.419	63,0	5.464	260.633	49.722	210.911		47,7	9,1	5,2	11,2	380.294	69,6	—	—	—	—		—	—	—	—	—	—	
влад.	13.516	931.252	120.292	810.960		68,9	8,9	7,7	9,5	1.939.546	143,5	6.708	612.440	64.397	548.043		91,3	9,6	9,5	10,5	1.259.092	187,7	—	—	—	—		—	—	—	—	—	—	
въ уѣздѣ . .	**43.729**	**2.085.389**	**380.124**	**1.705.265**	6,32	**47,7**	**8,7**	**5,5**	**9,6**	**3.842.965**	**87,9**	**12.172**	**873.073**	**114.119**	758.954	2,81	**71,7**	**9,4**	**7,7**	**10,7**	**1.639.386**	**134,7**	—	—	—	—	—	—	—	—	—	—	—	269.800
6. Кременецкій. кр. над.	29.339	1.860.093	290.456	1.569.637		63,4	9,9	6,4	8,5	2.147.615	73,2	7.981	523.554	83.800	439.753		65,6	10,5	6,2	9,5	591.392	74,1	—	—	—	—		—	—	—	—	—	—	
влад.	13.049	824.697	120.050	704.647		63,2	9,2	8,9	9,0	696.817	53,4	12.215	787.868	114.821	673.047		64,5	9,4	6,9	9,9	704.806	57,7	29	1.810	296	1.514		62,4	10,2	6,1	9,1	1.334	46,0	
въ уѣздѣ . .	**42.388**	**2.684.790**	**410.506**	**2.274.284**	8,21	**63,3**	**9,7**	**6,5**	**8,6**	**2.844.432**	**67,1**	**20.196**	**1.311.422**	**198.621**	1.112.800	4,02	**64,9**	**9,8**	**6,6**	**9,7**	**1.296.198**	**64,2**	**29**	**1.810**	**296**	**1.514**	0,01	**62,4**	**10,2**	**6,1**	**9,1**	**1.334**	**46,0**	277.000
7. Луцкій. кр. над.	47.744	2.153.254	429.696	1.723.558		45,1	9,0	5,0	9,3	2.458.816	51,5	8.655	514.973	77.896	437.078		59,5	9,0	6,6	10,1	483.815	55,9	—	—	—	—		—	—	—	—	—	—	
влад.	11.212	658.144	103.150	554.994		58,7	9,2	6,4	9,7	794.931	70,9	8.120	577.332	74.704	502.628		71,1	9,2	7,7	10,0	583.828	71,9	3	182	30	152		60,8	10,0	6,1	9,3	111	37,0	
въ уѣздѣ . .	**58.956**	**2.811.398**	**532.846**	**2.278.552**	6,96	**47,7**	**9,0**	**5,3**	**9,4**	**3.253.747**	**55,2**	**16.775**	**1.092.305**	**152.598**	939.706	2,87	**65,1**	**9,1**	**7,2**	**10,0**	**1.067.643**	**63,6**	**3**	**182**	**30**	**152**	0,00	**60,8**	**10,0**	**6,1**	**9,3**	**111**	**37,0**	327.200
8. Новогр.-Волынскій. кр. над.	35.847	2.301.377	354.885	1.946.492		64,2	9,9	6,5	9,6	2.968.132	82,8	13.574	1.045.198	139.813	905.386		77,0	10,3	7,5	10,6	1.311.847	95,9	—	—	—	—		—	—	—	—	—	—	
влад.	18.948	1.303.622	176.216	1.127.406		68,8	9,3	7,4	6,4	1.955.434	103,2	17.084	1.406.013	161.881	1.244.132		82,3	9,3	8,7	10,5	1.978.227	115,8	145	17.110	1.581	15.529		118,0	10,9	10,8	7,5	14.022	96,7	
въ уѣздѣ . .	**54.795**	**3.604.999**	**531.101**	**3.073.898**	6,81	**65,8**	**9,7**	**6,8**	**9,5**	**4.923.566**	**89,9**	**30.658**	**2.451.211**	**301.694**	2.149.518	4,77	**80,0**	**9,8**	**8,1**	**10,5**	**3.290.074**	**107,3**	**145**	**17.110**	**1.581**	**15.529**	0,03	**118,0**	**10,9**	**10,8**	**7,5**	**14.022**	**96,7**	451.100
9. Овручскій. кр. над.	40.438	1.540.688	347.767	1.192.921		38,1	8,6	4,4	8,9	2.147.258	53,1	1.506	69.276	12.801	56.475		46,0	8,5	5,4	9,4	78.914	52,4	—	—	—	—		—	—	—	—	—	—	
влад.	28.659	1.424.352	272.261	1.152.091		49,7	9,5	5,2	8,3	1.699.479	59,3	2.725	164.863	25.888	138.975		60,5	9,5	6,4	9,0	178.043	65,3	12	948	126	822		79,0	10,5	7,5	7,8	1.049	87,4	
въ уѣздѣ . .	**69.097**	**2.965.040**	**620.028**	**2.345.012**	8,48	**42,9**	**9,0**	**4,8**	**8,6**	**3.846.737**	**55,7**	**4.231**	**234.139**	**38.689**	195.450	0,71	**55,3**	**9,1**	**6,1**	**9,1**	**256.957**	**60,7**	**12**	**948**	**126**	**822**	0,00	**79,0**	**10,5**	**7,5**	**7,8**	**1.049**	**87,4**	276.400
10. Острожскій. кр. над.	20.981	1.437.199	197.221	1.239.978		68,5	9,4	7,3	9,4	1.766.500	84,2	6.841	529.493	66.358	463.135		77,4	9,7	8,0	10,2	628.004	91,8	—	—	—	—		—	—	—	—	—	—	
влад.	8.576	551.437	78.042	473.395		64,3	9,1	7,1	9,1	627.763	73,2	9.138	680.781	84.070	590.711		74,5	9,2	8,1	9,9	681.695	74,6	16	858	168	690		53,6	10,5	5,1	8,0	1.030	64,4	
въ уѣздѣ . .	**29.557**	**1.988.636**	**275.263**	**1.713.373**	7,92	**67,3**	**9,3**	**7,2**	**9,3**	**2.394.263**	**81,0**	**15.979**	**1.210.274**	**150.428**	1.059.846	4,90	**75,7**	**9,4**	**8,1**	**10,0**	**1.309.699**	**82,0**	**16**	**858**	**168**	**690**	0,00	**53,6**	**10,5**	**5,1**	**8,0**	**1.030**	**64,4**	216.200
11. Ровенскій. кр .над.	39.271	2.089.217	373.075	1.716.142		53,2	9,5	5,6	10,3	2.768.606	70,5	7.256	537.670	76.910	460.756		74,1	10,6	7,0	10,8	745.191	102,7	—	—	—	—		—	—	—	—	—	—	
влад.	10.913	550.015	98.217	451.798		50.4	9,0	5,6	9,3	861.036	78,9	5.796	362.830	52.745	310.086		62,6	9,1	6,9	10,3	540.767	93,3	1	49	10	39		48,7	10,2	4,9	9,0	47	47,2	
въ уѣздѣ . .	**50.184**	**2.639.232**	**471.292**	**2.167.940**	5,98	**52,6**	**9,4**	**5,6**	**10,1**	**3.629.642**	**72,3**	**13.052**	**900.500**	**129.658**	770.842	2,13	**69,0**	**9,9**	**7,0**	**10,6**	**1.285.958**	**98,5**	**1**	**49**	**10**	**39**	0,00	**48,7**	**10,2**	**4,9**	**9,0**	**47**	**47,2**	362.300
12. Староконстантин. кр. над.	23.868	1.508.458	233.906	1.274.552		63,2	9,8	6,4	8,9	1.568.128	65,7	11.147	609.741	111.473	498.271		54,7	10,0	5,5	9,8	668.820	60,0	—	—	—	—		—	—	—	—	—	—	
влад.	6.748	455.490	64.106	391.384		67,5	9,5	7,1	8,9	453.466	67,2	17.889	1.254.019	171.733	1.082.285		70,1	9,6	7,3	9,3	1.402.498	78,4	—	—	—	—		—	—	—	—	—	—	
въ уѣздѣ . .	**30.616**	**1.963.948**	**298.012**	**1.665.936**	6,94	**64,1**	**9,7**	**6,6**	**8,9**	**2.021.594**	**66,0**	**29.036**	**1.863.760**	**283.206**	1.580.556	6,58	**64,2**	**9,8**	**6,6**	**9,5**	**2.071.318**	**71,3**	—	—	—	—	—	—	—	—	—	—	—	240.200
Въ губерніи	**576.772**	**34.392.795**	**5.410.763**	**28.982.032**	**7,53**	**59,6**	**9,4**	**6,4**	**9,2**	**42.224.471**	**73,2**	**250.762**	**18.385.791**	**2.402.683**	15983108	**4,16**	**73,3**	**9,5**	**7,7**	**10,0**	**21.597.688**	**86,1**	**751**	**43.902**	**7.652**	**36.250**	**0,01**	**58,5**	**10,2**	**5,7**	**7,9**	**48.279**	**64,3**	**3.846.500**
кр. над.	409.212	23.606.313	3.854.749	19.751.564		57,7	9,4	6,1	9,3	28.759.030	70,3	111.501	7.608.926	1.098.713	6510213		68,2	9,9	6,9	10,1	8.818.361	79,1	—	—	—	—		—	—	—	—	—	—	
влад.	167.560	10.786.482	1.556.014	9.230.468		64,4	9,3	6,9	9,1	13.465.441	80,4	139.261	10.776.865	1.303.970	9472895		77,4	9,4	8,3	9,9	12.779.327	91,8	751	43.902	7.652	36.250		58,8	10,2	5,7	7,9	48.279	64,3	

УѢЗДЫ. DISTRICTS.	Озимая рожь. Seigle d'hiver.										Озимая пшеница. Froment d'hiver.													
	Посѣвная площадь 1910 г. въ десятинахъ. Superficie emblavée en 1910, en déciatines.	Собрано. Récolte.	Посѣяно. Ensemencement.	Остатокъ за посѣвомъ. Produit net. Весь. Absolu.	Остатокъ за посѣвомъ. Produit net. На одну душу населенія об. пола. Par habitant.	На одну десятину. Par déciatine. Собрано. Récolte.	На одну десятину. Par déciatine. Посѣяно. Ensemencement.	Урожай самъ. Rendement à.	Вѣсъ четверти въ пудахъ. Poids d'une tchetverte en pouds.	Собрано соломы. Récolte de la paille. Всего. En général.	Собрано соломы. Récolte de la paille. На одну десятину. Par déciatine.	Посѣвная площадь 1910 г. въ десятинахъ. Superficie emblavée en 1910, en déciatines.	Собрано. Récolte.	Посѣяно. Ensemencement.	Остатокъ за посѣвомъ. Produit net. Весь. Absolu.	Остатокъ за посѣвомъ. Produit net. На одну душу населенія об. пола. Par habitant.	На одну десятину. Par déciatine. Собрано. Récolte.	На одну десятину. Par déciatine. Посѣяно. Ensemencement.	Урожай самъ. Rendement à.	Вѣсъ четверти въ пудахъ. Poids d'une tchetverte en pouds.	Собрано соломы. Récolte de la paille. Всего. En général.	Собрано соломы. Récolte de la paille. На одну десятину. Par déciatine.	Населеніе къ 1910 г. (приблизительно). Population en 1910 (approximativement).	№№ уѣздовъ.
	Пудовъ. Poud s.									Пудовъ. Pouds.		Пудовъ. Poud s.								Пудовъ. Pouds.			
1	2	3	4	5	6	7	8	9	10	11	12	13	14	15	16	17	18	19	20	21	22	23	24	1
МОГИЛЕВСКАЯ.																								
1. Могилевскій. кр. над.	20.729	936.951	209.363	727.588		45,2	10,1	4,5	9,3	1.121.439	54,1	64	4.480	659	3.821		70,0	10,3	6,8	9,8	4.800	75,0		
влад.	9.820	581.344	103.110	478.234		59,2	10,5	5,6	9,6	1.001.640	102,0	71	2.840	852	1.988		40,0	12,0	3,3	11,0	3.550	50,0		
въ уѣздѣ	**30.549**	**1.518.295**	**312.473**	**1.205.822**	**5,95**	**49,7**	**10,2**	**4,9**	**9,4**	**2.123.079**	**69,5**	**135**	**7.320**	**1.511**	**5.809**	**0,03**	**54,2**	**11,2**	**4,8**	**10,2**	**8.350**	**61,9**	**202.700**	**1**
2. Быховский. кр. над.	29.044	1.065.915	296.249	769.666		36,7	10,2	3,6	8,7	1.658.412	57,1	—	—	—	—		—	—	—	—	—	—		
влад.	9.667	455.316	98.603	356.713		47,1	10,2	4,6	9,0	806.228	83,4	3	60	30	30		20,0	10,0	2,0	10,0	120	40,0		
въ уѣздѣ	**38.711**	**1.521.231**	**394.852**	**1.126.379**	**6,73**	**39,3**	**10,2**	**3,9**	**8,8**	**2.464.640**	**63,7**	**3**	**60**	**30**	**30**	**0,00**	**20,0**	**10,0**	**2,0**	**10,0**	**120**	**40,0**	**167.300**	**2**
3. Гомельский. кр. над.	50.355	1.999.094	433.053	1.566.041		39,7	8,6	4,6	8,3	3.096.833	61,5	29	464	290	174		16,0	10,0	1,6	8,5	595	20,5		
влад.	18.146	716.767	159.685	557.082		39,5	8,8	4,5	8,6	1.261.147	69,5	71	547	639	— 92		7,7	9,0	0,9	9,0	5.148	72,5		
въ уѣздѣ	**68.501**	**2.715.861**	**592.738**	**2.123.123**	**6,98**	**39,6**	**8,7**	**4,6**	**8,4**	**4.357.980**	**63,6**	**100**	**1.011**	**929**	**+ 82**	**0,00**	**10,1**	**9,3**	**1,1**	**8,7**	**5.743**	**57,4**	**304.200**	**3**
4. Горецкій. кр. над.	26.629	1.296.832	308.896	987.936		48,7	11,6	4,2	8,5	1.906.636	71,6	423	17.893	4.484	13.409		42,3	10,6	4,0	9,0	32.106	75,9		
влад.	6.305	290.661	66.833	223.828		46,1	10,6	4,3	8,9	697.964	110,7	78	2.699	710	1.989		34,6	9,1	3,8	9,1	7.153	91,7		
въ уѣздѣ	**32 934**	**1.587.493**	**375.729**	**1.211.764**	**7,50**	**48,2**	**11,4**	**4,2**	**8,6**	**2.604.600**	**79,0**	**501**	**20.592**	**5.194**	**15.398**	**0,10**	**41,1**	**10,4**	**4,0**	**9,0**	**39.259**	**78,4**	**161.600**	**4**
5. Климовичскій. кр. над.	35.560	1.201.928	327.152	874.776		33,8	9,2	3,7	8,7	2.133.600	60,0	—	—	—	—		—	—	—	—	—	—		
влад.	13.732	503.964	138.693	365.271		36,7	10,1	3,6	9,0	931.030	67,8	7	315	63	252		45,0	9,0	5,0	8,5	511	73,0		
въ уѣздѣ	**49.292**	**1.705.892**	**465.845**	**1.240.047**	**6,52**	**34,6**	**9,5**	**3,7**	**8,8**	**3.064.630**	**62,2**	**7**	**315**	**63**	**252**	**0,00**	**45,0**	**9,0**	**5,0**	**8,5**	**511**	**73,0**	**190.200**	**5**
6. Мстиславскій. кр. над.	19.907	840.075	199.070	641.005		42,2	10,0	4,2	9,1	1.262.104	63,4	111	5.206	1.132	4.074		46,9	10,2	4,6	10,1	9.890	89,1		
влад.	9.737	441.086	101.265	339.821		45,3	10,4	4,4	9,2	677.695	69,6	174	9.570	1.740	7.830		55,0	10,0	5,5	10,0	13.050	75,0		
въ уѣздѣ	**29.644**	**1.281.161**	**300.335**	**980.826**	**7,34**	**43,2**	**10,1**	**4,3**	**9,1**	**1.939.799**	**65,4**	**285**	**14.776**	**2.872**	**11.904**	**0,09**	**51,8**	**10,1**	**5,1**	**10,0**	**22.940**	**80,5**	**133.600**	**6**
7. Оршанскій. кр. над.	32 671	1.640.084	336.511	1.303.573		50,2	10,3	4,9	8,6	2.482.996	76,0	287	18.885	2.640	16.245		65,8	9,2	7,2	9,0	29.590	103,1		
влад.	17.537	1 196.023	187.646	1.008.377		68,2	10,7	6,4	8,9	1.937.839	110,5	913	61.445	9.495	51.950		67,3	10,4	6,5	9,0	63.454	69,5		
въ уѣздѣ	**50.208**	**2.836.107**	**524.157**	**2.311.950**	**9,57**	**56,5**	**10,4**	**5,4**	**8,7**	**4.420.835**	**88,0**	**1.200**	**80.330**	**12.135**	**68.195**	**0,28**	**66,9**	**10,1**	**6,6**	**9,0**	**93.044**	**77,5**	**241.500**	**7**
8. Рогачевскій. кр. над.	33.620	1.338.076	316.028	1.022.048		39,8	9,4	4,2	8,5	2.390.382	71,1	90	5.400	900	4.500		60,0	10,0	6,0	9,0	4.500	50,0		
влад.	18.356	864.568	181.724	682.844		47,1	9,9	4,8	9,0	1.345.495	73,3	26	359	250	109		13,8	9,6	1,4	9,5	1.089	41,9		
въ уѣздѣ	**51.976**	**2.202.644**	**497.752**	**1.704.892**	**5,87**	**42,4**	**9,6**	**4,4**	**8,7**	**3.735.877**	**71,9**	**116**	**5.759**	**1.150**	**4.609**	**0,02**	**49,6**	**9,9**	**5,0**	**9,0**	**5.589**	**48,2**	**290.300**	**8**
9. Сѣннен- кр. над.	33.074	1.468.486	324.125	1.144.361		44,4	9,8	4,5	8,7	2.163.040	65,4	733	25.142	7.477	17.665		34,3	10,2	3,4	9,0	31.959	43,6		
скій. влад.	24.048	1.243.282	240.480	1.002.802		51,7	10,0	5,2	8,9	1.923.840	80,0	432	26.698	4.234	22.464		61,8	9,8	6,3	9,3	31.579	73,1		
въ уѣздѣ	**57.122**	**2.711.768**	**564.605**	**2.147.163**	**10,41**	**47,5**	**9,9**	**4,8**	**8,8**	**4.086.880**	**71,5**	**1.165**	**51.840**	**11.711**	**40.129**	**0,19**	**44,5**	**10,1**	**4,4**	**9,2**	**63.538**	**54,5**	**206.300**	**9**
10. Чаусскій. кр. над.	20.403	803.878	189.748	614.130		39,4	9,3	4,2	8,6	1.191.535	58,4	382	14.745	3.553	11.192		38,6	9,3	4,2	9,3	28.344	74,2		
влад.	6.454	291.075	66.476	224.599		45,1	10,3	4,4	9,3	445.326	69,0	58	1.450	580	870		25,0	10,0	2,5	10,0	2.320	40,0		
въ уѣздѣ	**26.857**	**1.094.953**	**256.224**	**838.729**	**7,02**	**40,8**	**9,5**	**4,3**	**8,8**	**1.636.861**	**60,9**	**440**	**16.195**	**4.133**	**12.062**	**0,10**	**36,8**	**9,4**	**3,9**	**9,4**	**30.664**	**69,7**	**119.400**	**10**
11. Чериковскій. кр. над.	30.724	989.313	282.661	706.652		32,2	9,2	3,5	8,5	1.649.879	53,7	16	1.240	136	1.104		77,5	8,5	9,1	10,0	1.240	77,5		
влад.	13.048	519.310	131.785	387.525		39,8	10,1	3,9	8,7	824.634	63,2	57	781	551	230		13,7	9,7	1,4	9,6	758	13,3		
въ уѣздѣ	**43.772**	**1.508.623**	**414.446**	**1.094.177**	**5,53**	**34,5**	**9,5**	**3,6**	**8,6**	**2.474.513**	**56,5**	**73**	**2.021**	**687**	**1.334**	**0,01**	**27,7**	**9,4**	**2,9**	**9,9**	**1.998**	**27,4**	**197.800**	**11**
Въ губерніи.	**479.566**	**20.684.028**	**4.699.156**	**15.984.872**	**7,22**	**43,1**	**9,8**	**4,4**	**8,7**	**32.909.694**	**68,6**	**4.025**	**200.219**	**40.415**	**159.804**	**0,07**	**49,7**	**10,0**	**5,0**	**9,2**	**271.756**	**67,5**	**2.214.900**	
кр. над.	332.716	13.580.632	3.222.856	10.357.776		40,8	9,7	4,2	8,6	21.056.856	63,3	2.135	93.455	21.271	72.184		43,8	10,0	4,4	9,1	143.024	67,0		
влад.	146.850	7.103.396	1.476.300	5.627.096		48,4	10,1	4,8	9,0	11.852.838	80,7	1.890	106.764	19.144	87.620		56,5	10,1	5,6	9,2	128.732	68,1		

УѢЗДЫ. DISTRICTS.	Озимая рожь. Seigle d'hiver. Посѣвная площадь 1910 г. въ десятинахъ. Superficie emblavée en 1910, en déciatines.	Собрано. Récolte.	Посѣяно. Ensemencement.	Остатокъ за посѣвомъ. Produit net. Весь. Absolu.	Остатокъ за посѣвомъ. Produit net. На одну душу населенія об. пола. Par habitant.	На одну десятину. Par déciatine. Собрано. Récolte.	На одну десятину. Par déciatine. Посѣяно. Ensemencement.	Урожай самъ. Rendement à.	Вѣсъ четверти въ пудахъ. Poids d'une tchetverte en pouds.	Собрано соломы. Récolte de la paille. Всего. En général.	Собрано соломы. Récolte de la paille. На одну десятину. Par déciatine.
		Пудовъ. Pouds.								Пудовъ. Pouds.	
1	2	3	4	5	6	7	8	9	10	11	12
НИЖЕГОРОДСКАЯ.											
1. Нижегородскій. кр. над.	45.864	2.004.257	536.609	1.467.648		43,7	11,7	3,7	8,4	2.705.976	59,0
влад.	4.760	215.152	55.692	159.460		45,2	11,7	3,9	8,4	312.256	65,6
въ уѣздѣ.	**50.624**	**2.219.409**	**592.301**	**1.627.108**	5,94	**43,8**	**11,7**	**3,7**	**8,4**	**3.018.232**	**59,6**
2. Ардатовскій. кр. над.	39.233	1.251.533	349.174	902.359		31,9	8,9	3,6	8,6	2.032.269	51,8
влад.	10.696	478.111	98.403	379.708		44,7	9,2	4,9	8,4	745.511	69,7
въ уѣздѣ	**49.929**	**1.729.644**	**447.577**	**1.282.067**	7,29	**34,6**	**9,0**	**3,9**	**8,6**	**2.777.780**	**55,6**
3. Арзамасскій. кр. над.	38.497	1.174.159	377.271	796.888		30,5	9,8	3,1	8,4	1.813.209	47,1
влад.	9.664	366.266	87.942	278.324		37,9	9,1	4,2	8,5	571.142	59,1
въ уѣздѣ	**48.161**	**1.540.425**	**465.213**	**1.075.212**	6,03	**32,0**	**9,7**	**3,3**	**8,4**	**2.384.351**	**49,5**
4. Балахнинскій. кр. над.	23.758	1.309.066	266.090	1.042.976		55,1	11,2	4,9	8,5	2.368.673	99,7
влад.	968	56.144	10.648	45.496		58,0	11,0	5,3	8,6	110.836	114,5
въ уѣздѣ	**24.726**	**1.365.210**	**276.738**	**1.088.472**	5,73	**55,2**	**11,2**	**4,9**	**8,5**	**2.479.509**	**100,3**
5. Васильсурскій. кр. над.	32.168	1.354.273	373.149	981.124		42,1	11,6	3,6	9,3	1.492.595	46,4
влад.	10.202	447.868	103.040	344.828		43,9	10,1	4,3	8,9	551.928	54,1
въ уѣздѣ	**42.370**	**1.802.141**	**476.189**	**1.325.952**	8,36	**42,5**	**11,2**	**3,8**	**9,2**	**2.044.523**	**48,3**
6. Горбатовскій. кр. над.	29.001	1.058.537	304.511	754.026		36,5	10,5	3,5	8,3	1.713.959	59,1
влад.	5.587	267.617	56.429	211.188		47,9	10,1	4,7	8,4	365.949	65,5
въ уѣздѣ	**34.588**	**1.326.154**	**360.940**	**965.214**	5,85	**38,3**	**10,4**	**3,7**	**8,3**	**2.079.908**	**60,1**
7. Княгининскій. кр. над.	36.140	1.441.986	375.856	1.066.130		39,9	10,4	3,8	8,9	2.049.138	56,7
влад.	20.611	1.143.911	210.232	933.679		55,5	10,2	5,4	8,8	1.698.346	82,4
въ уѣздѣ	**56.751**	**2.585.897**	**586.088**	**1.999.809**	14,53	**45,6**	**10,3**	**4,4**	**8,9**	**3.747.484**	**66,0**
8. Лукояновскій. кр. над.	63.589	1.494.342	654.967	839.375		23,5	10,3	2,3	8,5	2.727.968	42,9
влад.	23.064	821.078	214.495	606.583		35,6	9,3	3,8	8,7	1.192.409	51,7
въ уѣздѣ	**86.653**	**2.315.420**	**869.462**	**1.445.958**	5,74	**26,7**	**10,0**	**2,7**	**8,6**	**3.920.377**	**45,2**
9. Макарьевскій. кр. над.	28.485	1.395.765	304.790	1.090.975		49,0	10,7	4,6	10,7	1.062.491	37,3
влад.	4.186	238.183	44.372	193.811		56,9	10,6	5,4	8,6	267.067	63,8
въ уѣздѣ	**32.671**	**1.633.948**	**349.162**	**1.284.786**	9,57	**50,0**	**10,7**	**4,7**	**10,3**	**1.329.558**	**40,7**
10. Семеновскій. кр. над.	33.362	1.491.281	316.939	1.174.342		44,7	9,5	4,7	8,4	1.955.013	58,6
влад.	918	52.234	8.721	43.513		56,9	9,5	6,0	8,6	63.342	69,0
въ уѣздѣ	**34.280**	**1.543.515**	**325.660**	**1.217.855**	9,20	**45,0**	**9,5**	**4,7**	**8,4**	**2.018.355**	**58,9**
11. Сергачскій. кр. над.	38.842	1.219.639	446.683	772.956		31,4	11,5	2,7	8,7	2.229.531	57,4
влад.	18.819	824.272	191.954	632.318		43,8	10,2	4,3	8,7	1.033.163	54,9
въ уѣздѣ	**57.661**	**2.043.911**	**638.637**	**1.405.274**	6,97	**35,4**	**11,1**	**3,2**	**8,7**	**3.262.694**	**56,6**
Въ губерніи.	**518.414**	**20.105.674**	**5.387.967**	**14.717.707**	**7,36**	**38,8**	**10,4**	**3,7**	**8,7**	**29.062.771**	**56,1**
кр. над.	408.939	15.194.838	4.306.039	10.888.799		37,2	10,5	3,5	8,8	22.150.822	54,2
влад.	109.475	4.910.836	1.081.928	3.828.908		44,9	9,9	4,5	8,7	6.911.949	63,1

Озимая пшеница. Froment d'hiver. Посѣвная площадь 1910 г. въ десятинахъ. Superficie emblavée en 1910, en déciatines.	Собрано. Récolte.	Посѣяно. Ensemencement.	Остатокъ за посѣвомъ. Produit net. Весь. Absolu.	Остатокъ за посѣвомъ. Produit net. На одну душу населенія об. пола. Par habitant.	На одну десятину. Par déciatine. Собрано. Récolte.	На одну десятину. Par déciatine. Посѣяно. Ensemencement.	Урожай самъ. Rendement à.	Вѣсъ четверти въ пудахъ. Poids d'une tchetverte en pouds.	Собрано соломы. Récolte de la paille. Всего. En général.	Собрано соломы. Récolte de la paille. На одну десятину. Par déciatine.	Населеніе къ 1910 г. (приблизительно). Population en 1910 (approximativement).	№№ уѣздовъ.
	Пудовъ. Poud s.								Пудовъ. Pouds.			
13	14	15	16	17	18	19	20	21	22	23	24	1
11	453	127	326		41,2	11,5	3,6	8,7	1.120	101,8		
1	50	13	37		50,0	12,5	4,0	10,0	90	90,0		
12	**503**	**140**	**363**	0,00	**41,9**	**11,7**	**3,7**	**8,8**	**1.210**	**100,8**	273.900	1
508	22.098	5.080	17.018		43,5	10,0	4,4	9,3	30.277	59,6		
46	2.075	506	1.569		45,1	11,0	4,1	9,2	2.562	55,7		
554	**24.173**	**5.586**	**18.587**	0,11	**43,6**	**10,1**	**4,3**	**9,3**	**32.839**	**59,3**	175.900	2
491	18.805	5.843	12.962		38,3	11,9	3,2	8,6	26.318	53,6		
139	9.563	1.390	8.173		68,8	10,0	6,9	10,0	18.946	136,3		
630	**28.368**	**7.233**	**21.135**	0,12	**45,0**	**11,5**	**3,9**	**9,0**	**45.264**	**71,8**	178.300	3
—	—	—	—		—	—	—	—	—	—		
—	—	—	—		—	—	—	—	—	—		
—	—	—	—	—	—	—	—	—	—	—	190.000	4
—	—	—	—		—	—	—	—	—	—		
35	1.106	350	756		31,6	10,0	3,2	8,8	1.348	38,5		
35	**1.106**	**350**	**756**	0,00	**31,6**	**10,0**	**3,2**	**8,8**	**1.348**	**38,5**	158.600	5
—	—	—	—		—	—	—	—	—	—		
15	1.098	164	934		73,2	10,9	6,8	10,0	1.592	106,1		
15	**1.098**	**164**	**934**	0,01	**73,2**	**10,9**	**6,8**	**10,0**	**1.592**	**106,1**	165.100	6
51	2.244	561	1.683		44,0	11,0	4,0	8,7	7.650	150,0		
92	4.379	975	3.404		47,6	10,6	4,5	10,0	8.105	88,1		
143	**6.623**	**1.536**	**5.087**	0,04	**46,3**	**10,7**	**4,3**	**9,5**	**15.755**	**110,2**	137.600	7
2.073	48.094	21.145	26.949		23,2	10,2	2,3	9,1	92.249	44,5		
217	11.067	2.235	8.832		51,0	10,3	5,0	9,7	20.203	93,1		
2.290	**59.161**	**23.380**	**35.781**	0,14	**25,8**	**10,2**	**2,5**	**9,2**	**112.452**	**49,1**	251.700	8
—	—	—	—		—	—	—	—	—	—		
—	—	—	—		—	—	—	—	—	—		
—	—	—	—	—	—	—	—	—	—	—	134.300	9
—	—	—	—		—	—	—	—	—	—		
—	—	—	—		—	—	—	—	—	—		
—	—	—	—	—	—	—	—	—	—	—	132.400	10
1	36	11	25		36,0	11,0	3,3	9,0	83	83,0		
4	200	40	160		50,0	10,0	5,0	10,0	350	87,5		
5	**236**	**51**	**185**	0,00	**47,2**	**10,2**	**4,6**	**9,8**	**433**	**86,6**	201.500	11
3.684	121.268	38.440	82.828	0,04	32,9	10,4	3,2	9,2	210.893	57,2	1.999.300	12
3.135	91.730	32.767	58.963		29,3	10,5	2,8	9,0	157.697	50,3		
549	29.538	5.673	23.865		53,8	10,3	5,2	9,8	53.196	96,9		

УѢЗДЫ. DISTRICTS.	Озимая рожь. Seigle d'hiver.											Озимая пшеница. Froment d'hiver.											
	Посѣвная площадь 1910 г. въ десят. Superficie ensemencée en 1910, en déciatines.	Собрано. Récolte.	Посѣяно. Ensemencement.	Остат. за посѣв. Produit net. Весь. Absolu.	Остат. за посѣв. Produit net. На 1 душу насел. об. пола. Par habitant.	На 1 десят. Par déciat. Собрано. Récolte.	На 1 десят. Par déciat. Посѣяно. Ensemencement.	Урожай сам. Rendement à.	Вѣсъ четверти въ пудахъ. Poids d'une tchetv. en pounds.	Собрано соломы. Récolte de la paille. Всего. En général.	Собрано соломы. Récolte de la paille. На одну десят. Par déciatine.	Посѣвная площадь 1910 г. въ десят. Superficie ensemencée en 1910, en déciatines.	Собрано. Récolte.	Посѣяно. Ensemencement.	Остат. за посѣв. Produit net. Весь. Absolu.	Остат. за посѣв. Produit net. На 1 душу насел. об. пола. Par habitant.	На 1 десят. Par déciat. Собрано. Récolte.	На 1 десят. Par déciat. Посѣяно. Ensemencement.	Урожай сам. Rendement à.	Вѣсъ четверти въ пудахъ. Poids d'une tchetv. en pounds.	Собрано соломы. Récolte de la paille. Всего. En général.	Собрано соломы. Récolte de la paille. На одну десят. Par déciatine.
	Пудовъ. Pouds.									Пудовъ. Pouds.		Пудовъ. Pouds.			Пудовъ. Pouds.					Пудовъ. Pouds.		
1	2	3	4	5	6	7	8	9	10	11	12	13	14	15	16	17	18	19	20	21	22	23
БАКИНСКАЯ.																						
1. Бакинский. кр. над.	—	—	—	—		—	—	—	—	—	—	3.355	48.983	35.228	13.755		14,6	10,5	1,4	9,5	56.700	16,9
влад.	—	—	—	—		—	—	—	—	—	—	500	14.050	4.650	9.400		28,1	9,3	3,0	9,6	10.400	20,8
въ уѣздѣ	—	—	—	—	—	—	—	—	—	—	—	**3.855**	**63.033**	**39.878**	23.155	0,08	**16,4**	**10,3**	**1,6**	**9,5**	**67.100**	**17,4**
2. Геокчайский. кр. над.	310	11.222	2.666	8.556		36,2	8,6	4,2	8,3	12.865	41,5	36 767	1.114.040	294.139	819.904		30,3	8,0	3,8	9,5	981.679	26,7
влад.	2.690	111.366	22.058	89.308		41,4	8,2	5,0	8,8	132.079	49,1	1.137	27.629	9.094	18.535		24,3	8,0	3,0	9,5	7.618	6,7
въ уѣздѣ	**3.000**	**122.588**	**24.724**	**97.864**	0,68	**40,9**	**8,2**	**5,0**	**8,8**	**144.944**	**48,3**	**37.904**	**1.141.669**	**303.233**	838.437	5,87	**30,1**	**8,0**	**3,8**	**9,5**	**989.297**	**26,1**
3. Джеватский. кр. над.	—	—	—	—		—	—	—	—	—	—	16.438	560.536	131.504	429.032		34,1	8,0	4,3	9,6	397.800	24,2
влад.	—	—	—	—		—	—	—	—	—	—	6.338	341.618	52.600	289.013		53,9	8,3	6,5	10,1	111.549	17,6
въ уѣздѣ	—	—	—	—	—	—	—	—	—	—	—	**22.776**	**902.154**	**184.104**	718.045	7,75	**39,6**	**8,1**	**4,9**	**9,8**	**509.349**	**22,4**
4. Кубинский. кр. над.	2.089	60.163	18.592	41.571		28,8	8,9	3,2	8,8	96.930	46,4	24.702	728.709	237.139	491.570		29,5	9,6	3,1	9,2	770.702	31,2
влад.	53	1.823	451	1.372		34,4	8,5	4,0	8,8	2.661	50,2	3.900	139.620	37.440	102.180		35,8	9,6	3,7	9,0	125.580	32,2
въ уѣздѣ	**2.142**	**61.986**	**19.043**	**42.943**	0,21	**28,9**	**8,9**	**3,2**	**8,8**	**99.591**	**46,5**	**28.602**	**868.329**	**274.579**	**593.750**	2,88	**30,4**	**9,6**	**3,2**	**9,2**	**896.282**	**31,3**
5. Ленкоранский. кр. над.	60	2.262	522	1.740		37,7	8,7	4,3	8,6	2.442	40,7	55.506	2.125.880	543.956	1.581.921		38,3	9,8	3,9	9,2	1.931.609	34,8
влад.	—	—	—	—		—	—	—	—	—	—	1.439	83.030	14.390	68.640		57,7	10,0	5,8	9,2	58.999	41,0
въ уѣздѣ	**60**	**2.262**	**522**	**1.740**	0,01	**37,7**	**8,7**	**4,3**	**8,6**	**2.442**	**40,7**	**56.945**	**2.208.910**	**558.346**	**1.650.561**	12,86	**38,8**	**9,8**	**4,0**	**9,2**	**1.990.608**	**35,0**
6. Шемахинский. кр. над.	209	8.465	1.986	6.479		40,5	9,5	4,3	8,5	8.193	39,2	33.091	1.240.913	337.521	903.385		37,5	10,2	3,7	9,4	731.311	22,1
влад.	—	—	—	—		—	—	—	—	—	—	3.453	103.590	34.185	69.405		40,0	9,9	3,0	9,1	69.405	20,1
въ уѣздѣ	**209**	**8.465**	**1.986**	**6.479**	0,04	**40,5**	**9,5**	**4,3**	**8,5**	**8.193**	**39,2**	**36.544**	**1.344.503**	**371.710**	**972.790**	6,41	**36,8**	**10,2**	**3,6**	**9,4**	**800.716**	**21,9**
Въ губерніи	**5.411**	**195.301**	**46.275**	**149.026**	**0,15**	**36,1**	**8,6**	**4,2**	**8,8**	**255.170**	**47,2**	**186.626**	**6.528.598**	**1.731.866**	**4.796.738**	**4,73**	**35,0**	**9.3**	**3,8**	**9,4**	**5.253.352**	**28,1**
кр. над.	2.668	82.112	23.766	58.346		30,8	8,9	3,5	8,7	120.430	45,1	169.859	5.819.061	1.579.494	4.239.567		34,3	9,3	3,7	9,3	4.869.801	28,7
влад.	2.743	113.189	22.509	90.680		41,3	8,2	5,0	8,8	134.740	49,1	16.767	709.537	152.372	557.171		42,3	9,1	4,6	9,6	383.551	22,9
БАТУМСКАЯ.																						
1. Батумский. кр. над.	—	—	—	—		—	—	—	—	—	—	21	741	222	516		35,3	10,7	3,3	9,5	1.470	70,7
влад.	—	—	—	—		—	—	—	—	—	—	16	504	151	354		31,5	9,4	3,4	9,5	624	39,0
въ уѣздѣ	—	—	—	—	—	—	—	—	—	—	—	**37**	**1.245**	**373**	**870**	0,01	**33,6**	**10,1**	**3,3**	**9,5**	**2.094**	**56,6**
2. Артвинский. кр. над.	276	6.624	2.484	4.140		24,0	9,0	2,7	9,0	8.556	31,0	886	49.084	8.151	40.933		55,4	9,2	6,0	9,5	47.755	53,9
влад.	—	—	—	—		—	—	—	—	—	—	349	12.913	3.480	9.423		37,0	10,0	3,7	9,5	18.148	52,0
въ уѣздѣ	**276**	**6.624**	**2.484**	**4.140**	0,06	**24,0**	**9,0**	**2,7**	**9.0**	**8.556**	**31,0**	**1.235**	**61.997**	**11.631**	**50.356**	0,77	**50,2**	**9,4**	**5,3**	**9,5**	**65.903**	**53,4**
Въ губерніи	**276**	**6.624**	**2.484**	**4.140**	**0,03**	**24,0**	**9,0**	**2,7**	**9,0**	**8.556**	**31,0**	**1.272**	**63.242**	**12.019**	**51.226**	**0.31**	**49,7**	**9,4**	**5,3**	**9,5**	**67.997**	**53,5**
кр. над.	276	6.624	2.484	4.140		24,0	9,0	2,7	9,0	8.556	31,0	907	49.825	8.371	41.449		54,9	9,2	6,0	9,5	49.225	54,3
влад.	—	—	—	—		—	—	—	—	—	—	365	13.417	3.648	9.777		36,8	10,0	3,7	9,5	18.772	51,4

УѢЗДЫ. DISTRICTS.	Озимый ячмень. Orge d'hiver.											Населеніе къ 1910 г. (приблизительно). Population en 1910 (approximativement).
	Посѣвная площадь 1910 г. въ десят. Superficie ensemencée en 1910, en déciatines.	Собрано. Récolte.	Посѣяно. Ensemencement.	Остат. за посѣв. Produit net. Весь. Absolu.	Остат. за посѣв. Produit net. На 1 душу насел. об. пола. Par habitant.	На 1 десят. Par déciat. Собрано. Récolte.	На 1 десят. Par déciat. Посѣяно. Ensemencement.	Урожай сам. Rendement à.	Вѣсъ четверти въ пудахъ. Poids d'une tchetv. en pounds.	Собрано соломы. Récolte de la paille. Всего. En général.	Собрано соломы. Récolte de la paille. На одну десят. Par déciatine.	
	Пудовъ. Pouds.									Пудовъ. Pouds.		
1	24	25	26	27	28	29	30	31	32	33	34	35
БАКИНСКАЯ.												
1. Бакинский. кр. над.	2.060	35.638	19.570	16.068		17,3	9,5	1,8	9,0	39.758	19,3	
влад.	—	—	—	—		—	—	—	—	—	—	
въ уѣздѣ	**2.060**	**35.638**	**19.570**	**16.068**	0,05	**17,3**	**9,5**	**1,8**	**9,0**	**39.758**	**19,3**	292.500
2. Геокчайский. кр. над.	17.372	639.290	138.976	500.314		36,8	8,0	4,6	9,0	918.979	52.9	
влад.	9.783	234.792	78.264	156.528		24,0	8,0	3,0	9,0	60.655	6,2	
въ уѣздѣ	**27.155**	**874.082**	**217.240**	**656.842**	4,60	**32,2**	**8,0**	**4,0**	**9,0**	**979.634**	**36,1**	142.900
3. Джеватский. кр. над.	17.986	602.531	145.687	456.844		33,5	8,1	4,1	9,0	618.718	34,4	
влад.	9.688	447.586	78.473	369.113		46,2	8,1	5.7	9,5	178.259	18,4	
въ уѣздѣ	**27.674**	**1.050.117**	**224.160**	**825.957**	8,92	**37,9**	**8,1**	**4,7**	**9,2**	**796.977**	**28,8**	92.600
4. Кубинский. кр. над.	14.941	434.783	135.963	298.820		29,1	9,1	3,2	8,9	481.100	32,2	
влад.	1.924	75.613	18.470	57.143		39,3	9,6	4,1	9,0	76.190	39.6	
въ уѣздѣ	**16.865**	**510.396**	**154.433**	**355.963**	1,73	**30,3**	**9,2**	**3,3**	**8,9**	**557.290**	**33,0**	205.900
5. Ленкоранский. кр. над.	34.450	1.315.990	310.050	1.005.940		38,2	9,0	4,2	9,2	1.222.975	35,5	
влад.	3.105	135.378	26.703	108.675		43,6	8,6	5,1	9,5	124.200	40,0	
въ уѣздѣ	**37.555**	**1.451.368**	**336.753**	**1.114.615**	8,69	**38,6**	**9,0**	**4,3**	**9,2**	**1.347.175**	**35,9**	128.300
6. Шемахинский. кр. над.	11.611	385.485	109.143	276.342		33,2	9,4	3,5	8,9	229.898	19,8	
влад.	1.363	30.940	12.403	18.537		22,7	9,1	2,5	8,4	23.444	17,2	
въ уѣздѣ	**12.974**	**416.425**	**121.546**	**294.879**	1,94	**32,1**	**9,4**	**3,4**	**8,9**	**253.342**	**19,5**	151.700
Въ губерніи	**124283**	**4 338.026**	**1 073.702**	**3.264.324**	**3,22**	**34,9**	**8,6**	**4,1**	**9,1**	**3.974.176**	**32,0**	**1.013.900**
кр. над.	98420	3.413.717	859.389	2.554.328		34,7	8,7	4,0	9,1	3.511.428	35,7	
влад.	25863	924.309	214.313	709.996		35,7	8,3	4,3	9.3	462.748	17,9	
БАТУМСКАЯ.												
1. Батумский. кр. над.	—	—	—	—		—	—	—	—	—	—	
влад.	—	—	—	—		—	—	—	—	—	—	
въ уѣздѣ	—	—	—	—	—	—	—	—	—	—	—	98.800
2. Артвинский. кр. над.	58,5	8,8	6,6	9,0	7.300	100,0						
влад.	35,0	9,0	3,9	9,0	1.488	48,0						
въ уѣздѣ	**51,5**	**8,9**	**5,8**	**9,0**	**8.788**	**84.5**	65.500					
Въ губерніи	**51,5**	**8,9**	**5,8**	**9,0**	**8.788**	**84,5**	**164.300**					
кр. над.	58,5	8,8	6,6	9,0	7.300	100,0						
влад.	35,0	9,0	3,9	9,0	1.488	48,0						

УѢЗДЫ. DISTRICTS.	Озимая рожь. Seigle d'hiver.										Озимая пшеница. Froment d'hiver.								Озимый ячмень. Orge d'hiver.										
	Посѣвная площадь 1910 г. въ десят. Superficie emblavée en 1910, en déciatines.	Собрано. Récolte.	Посѣяно. Ensemencement.	Остат. за посѣв. Produit net. Весь. Absolu.	Остат. за посѣв. Produit net. На 1 душу насел. об. пола. Par habitant.	На 1 десят. Par déciat. Собрано. Récolte.	На 1 десят. Par déciat. Посѣяно. Ensemencement.	Урожай самъ. Rendement à.	Вѣсъ четверти въ пудахъ. Poids d'une tchetv. en pouds.	Собрано соломы. Récolte de la paille. Всего. En général.	Собрано соломы. Récolte de la paille. На одну десят. Par déciatine.	Посѣвная площадь 1910 г. въ десят. Superficie emblavée en 1910, en déciatines.	Собрано. Récolte.	Посѣяно. Ensemencement.	Остат. за посѣв. Produit net. Весь. Absolu.	Остат. за посѣв. Produit net. На 1 душу насел. об. пола. Par habitant.	На 1 десят. Par déciat. Собрано. Récolte.	На 1 десят. Par déciat. Посѣяно. Ensemencement.	Урожай самъ. Rendement à.	Вѣсъ четверти въ пудахъ. Poids d'une tchetv. en pouds.	Собрано соломы. Récolte de la paille. Всего. En général.	Собрано соломы. Récolte de la paille. На одну десят. Par déciatine.	Населеніе къ 1910 г. (приблизительно). Population en 1910 (approximativement).
		Пудовъ. Pouds.										Пудовъ. Pouds.									Пудовъ. Pouds.								
1	2	3	4	5	6	7	8	9	10	11	12	13	14	15	16	17	18	19	20	21	22	23	24	25	26	27	28	29	30	31	32	33	34	35
ДАГЕСТАНСКАЯ.																																		
1. Темиръ-Ханъ-Шур. кр. над.	145	8.120	1.450	6.670		56,0	10,0	5,6	8,2	3.379	23,3	12.993	671.738	132.5	539.209		51,7	10,2	5,1	9,6	584.685	45,0	3.597	176.972	31.294	145.678		49,2	8,7	5,7	9,8	220.496	61,3	
влад.	40	2.444	396	2.048		61,1	9,9	6,2	8,4	1.552	38,8	2.980	167.774	33.0	134.696		56,3	11,1	5,1	9,6	107.578	36,1	1.112	62.383	12.010	50.373		56,1	10,8	5,2	9,0	47.038	42,3	
въ уѣздѣ .	185	10.564	1.846	8.718	0,08	57,1	10,0	5,7	8,2	4.931	26,7	15.973	839.512	165.6	673.905	6,34	52,6	10,4	5,1	9,6	692.263	43,3	4.709	239.355	43.304	196.051	1,84	50,8	9,2	5,5	9,6	267.534	56,8	106.360
2. Аварскій. кр. над.	—	—	—	—		—	—	—	—	—	—	—	—	—	—		—	—	—	—	—	—	—	—	—	—		—	—	—	—	—	—	
влад.	—	—	—	—		—	—	—	—	—	—	—	—	—	—		—	—	—	—	—	—	—	—	—	—		—	—	—	—	—	—	
въ уѣздѣ .	—	—	—	—	—	—	—	—	—	—	—	—	—	—	—	—	—	—	—	—	—	—	—	—	—	—	—	—	—	—	—	—	—	40.800
3. Андійскій. кр. над.	114	2.713	1.117	1.596		23,8	9,8	2,4	8,5	3.352	29,4	179	5.119	1.8	3.239		28,6	10,5	2,7	9,3	5.818	32,5	3	150	24	126		50,0	8,0	6,3	9,0	143	47.5	
влад.	—	—	—	—		—	—	—	—	—	—	9	507		417		56,3	10,0	5,6	8,9	394	43,8	—	—	—	—		—	—	—	—	—	—	
въ уѣздѣ .	114	2.713	1.117	1.596	0,03	23,8	9,8	2,4	8,5	3.352	29,4	188	5.626	1.9	3.656	0,07	29,9	10,5	2,9	9,3	6.212	33,0	3	150	24	126	0,00	50,0	8,0	6,3	9,0	143	47,5	51.700
4. Губинскій. кр. над.	535	19.046	5.350	13.696		35,6	10,0	3,6	9,0	20.544	38,4	1.001	46.547	11.9	34.635		46,5	11,9	3,9	9,5	63.163	63,1	6	366	49	317		61,0	8,2	7,4	9,0	217	36,1	
влад.	2	77	18	59		38,5	9,0	4,3	9,0	80	40,0	51	2.667	61	2.055		52,3	12,0	4,4	9,5	2.321	45,5	—	—	—	—		—	—	—	—	—	—	
въ уѣздѣ .	537	19.123	5.368	13.755	0,20	35,6	10,0	3,6	9,0	20.624	38,4	1.052	49.214	12.5	36.690	0,54	46,8	11,9	3,9	9,5	65.484	62,2	6	366	49	317	0,00	61,0	8,2	7,4	9,0	217	36,1	67.600
5. Даргинскій. кр. над.	546	20.693	5.351	15.342		37,9	9,8	3,9	8,4	23.369	42,8	1.124	44.623	11.9	32.709		39,7	10,6	3,7	8,2	58.223	51,8	23	941	184	757		40,9	8,0	5,1	8,0	2.316	100,7	
влад.	251	11.446	2.334	9.112		45,6	9,3	4,8	8,5	12.123	48,3	1.573	73.302	14.1	59.145		46,6	9,0	5,2	9,0	76.448	48,6	44	3.969	352	3.617		90,2	8,0	11,3	9,0	3.652	83,0	
въ уѣздѣ .	797	32.139	7.685	24.454	0,29	40,3	9,6	4,2	8,4	35.492	44,5	2.697	117.925	26.0	91.854	1,06	43,7	9,7	4,5	8,5	134.671	49,9	67	4.910	536	4.374	0,05	73,3	8,0	9,2	8,8	5.968	89,1	87.000
6. Казикумухскій. кр. над.	8	293	72	221		36,6	9,0	4,1	8,5	256	32,0	1.840	91.632	20.0	71.576		49,8	10,9	4,6	9,5	26.680	14,5	—	—	—	—		—	—	—	—	—	—	
влад.	—	—	—	—		—	—	—	—	—	—	4	193		149		48,3	11,0	4,4	9,5	56	13,9	—	—	—	—		—	—	—	—	—	—	
въ уѣздѣ .	8	293	72	221	0,00	36,6	9,0	4,1	8,5	256	32,0	1.844	91.825	20.1	71.725	1,22	49,8	10,9	4,6	9,5	26.736	14,5	—	—	—	—	—	—	—	—	—	—	—	58.800
7. Кайтого-Табасаранск. кр. над.	53	2.284	493	1.791		43,1	9,3	4,6	9,0	2.306	43,5	7.386	314.644	73.3	240.784		42,6	10,0	4,3	9,5	315.382	42,7	3.484	178.729	36.582	142.147		51,3	10,5	4,9	10,0	176.987	50,8	
влад.	—	—	—	—		—	—	—	—	—	—	270	13.689	2.7	10.935		50,7	10,2	5,0	9,5	13.338	49,4	99	5.782	1.000	4.782		58,4	10,1	5,8	9,0	5.187	52,4	
въ уѣздѣ .	53	2.284	493	1.791	0,02	43,1	9,3	4,6	9,0	2.306	43,5	7.656	328.333	76.0	251.719	3,21	42,9	10,0	4,3	9,5	328.720	42,9	3.583	184.511	37.582	146.929	1,87	51,5	10,5	4,9	10,0	182.174	50,8	78.500
8. Кюринскій. кр. над.	884	52.952	8.663	44.289		59,9	9,8	6,1	8,4	53.659	60,7	11.554	618.139	109.7	508.376		53,5	9,5	5,6	9,4	779.895	67,5	4.128	242.726	40.454	202.272		58,8	9,8	6,0	8,9	292.262	70,8	
влад.	23	1.564	214	1.350		68,0	9,3	7,3	8,5	598	26,0	246	16.311	2.2	14.023		65,9	9,3	7,1	10,1	13.702	55,7	153	10.863	1.423	9.440		71,0	9,3	7,6	9,0	7.589	49,6	
въ уѣздѣ .	907	54.516	8.877	45.639	0,42	60,1	9,8	6,1	8,4	54.257	59,8	11.800	634.450	112.0	522.399	4,82	53,8	9,5	5,7	9,4	793.597	67,2	4.281	253.589	41.877	211.712	1,95	59,2	9,8	6,0	8,9	299.851	70,0	108.400
9. Самурскій. кр. над.	1.400	55.020	15.260	39.760		39,3	10,9	3,6	8,5	85.540	61,1	761	35.310	8.7	26.558		46,4	11,5	4,0	8,6	56.923	74,8	325	14.657	3.413	11.244		45,1	10,5	4,2	8,0	32.728	100,7	
влад.	54	2.349	497	1.852		43,5	9,2	4,7	8,5	2.813	52,1	1.754	55.602	21.0	34.554		31,7	12,0	2,6	8,0	224.512	128,0	201	9.045	2.010	7.035		45,0	10,0	4,5	8,0	19.919	99,1	
въ уѣздѣ .	1.454	57.369	15.757	41.612	0,54	39,5	10,8	3,6	8,5	88.353	60,8	2.515	90.912	29.8	61.112	0,80	36,1	11,9	3,0	8,2	281.435	111,9	526	23.702	5.423	18.279	0,25	45,1	10,3	4,4	8,0	52.647	100,1	76.700
Въ губерніи.	4.055	179.001	41.215	137.786	0,20	44,1	10,2	4,3	8,5	209.571	51,7	43.725	2.157.797	444.7	1.713.060	2,53	49,3	10,1	4,9	9,4	2.329.118	53,3	13.175	706.583	128.795	577.788	0,85	53,6	9,8	5,5	9,4	808.534	61,4	675.800
кр. над.	3.685	161.121	37.756	123.365		43,7	10,2	4,3	8,5	192.405	52,2	36.838	1.827.752	370.6	1.457.086		49,6	10,1	4,9	9,5	1.890.769	51,3	11.566	614.541	112.000	502.541		53,1	9,7	5,4	9,4	725.149	62,7	
влад.	370	17.880	3.459	14.421		48,3	9,3	5,2	8,5	17.166	46,4	6.887	330.045	74.0	255.974		47,9	10,8	4,5	9,2	438.349	63,6	1.609	92.042	16.795	75.247		57,2	10,4	5,5	8,9	83.385	52,4	
ЕЛИСАВЕТПОЛЬСКАЯ.																																		
1. Елисаветпольскій. кр. над.	310	12.586	2.015	10.571		40,6	6,5	6,2	8,2	13.020	42,0	23.651	735.546	196.3	539.243		31,1	8,3	3,7	8,7	804.134	34,0	13.088	383.478	103.395	280.083		29,3	7,9	3,7	8,0	416.198	31,8	
влад.	380	18.316	2.356	15.960		48,2	6,2	7,8	8,5	19.000	50,0	7.945	220.871	61.9	158.900		27,8	7,8	3,6	9,0	185.119	23,3	2.293	61.223	17.885	43.338		26,7	7,8	3,4	8,0	42.191	18,4	
въ уѣздѣ .	690	30.902	4.371	26.531	0,14	44,8	6,3	7,1	8,4	32.020	46,4	31.596	956.417	258.2	698.143	3,79	30,3	8,2	3,7	8,8	989.253	31,3	15.381	444.701	121.280	323.421	1,75	28,9	7,9	3,7	8,0	458.389	29,8	184.300
2. Арешскій. кр. над.	—	—	—	—		—	—	—	—	—	—	8.252	227.755	74.2	153.487		27,6	9,0	3,1	9,5	226.930	27,5	2.926	79.002	21.652	57.350		27,0	7,4	3,6	8,0	88.365	30,2	
влад.	—	—	—	—		—	—	—	—	—	—	5.614	204.911	47.7	157.192		36,5	8,5	4,3	9,5	287.437	51,2	2.462	81.985	17.726	64.259		33,3	7,2	4,6	9,0	85.678	34,8	
въ уѣздѣ .	—	—	—	—	—	—	—	—	—	—	—	13.866	432.666	121.9	310.679	4,18	31,2	8,8	3,5	9,5	514.367	37,1	5.388	160.987	39.378	121.609	1,64	29,9	7,3	4,1	8,5	174.043	32,3	74.300
3. Джеванширскій. кр. над.	220	10.780	1.540	9.240		49,0	7,0	7,0	8,4	10.274	46,7	13.822	404.985	110.5	294.409		29,3	8,0	3,7	9,1	298.555	21,6	6.467	177.196	57.556	119.640		27,4	8,9	3,1	8,9	160.382	24,8	
влад.	—	—	—	—		—	—	—	—	—	—	5.481	219.788	45.4	174.296		40,1	8,3	4,8	9,3	164.430	30,0	2.707	128.312	27.341	100.971		47,4	10,1	4,7	9,0	81.210	30,0	
въ уѣздѣ .	220	10.780	1.540	9.240	0,12	49,0	7,0	7,0	8,4	10.274	46,7	19.303	624.773	156.0	468.705	6,15	32,4	8,1	4,0	9,2	462 985	24,0	9.174	305.508	84.897	220.611	2,90	33,3	9,3	3,6	8,9	241.592	26,3	76.200
4. Зангезурскій. кр. над.	22	396	189	207		18,0	8,6	2,1	8,5	572	26,0	24.377	567.984	212.0	355.904		23,3	8,7	2,7	9,4	816.630	33,5	5.943	102.220	52.298	49.922		17,2	8,8	2,0	9,0	135.500	22,8	
влад.	—	—	—	—		—	—	—	—	—	—	29.013	670.200	249.9	420.688		23,1	8,6	2,7	9,1	1.607.320	55,4	890	18.334	6.942	11.392		20,6	7,8	2,6	8,6	15.308	17.2	
въ уѣздѣ .	22	396	189	207	0,00	18,0	8,6	2,1	8,5	572	26,0	53.390	1.238.184	461.5	776.592	4,60	23,2	8,6	2,7	9,2	2.423.950	45,4	6.833	120.554	59.240	61.314	0,36	17,6	8,7	2,0	8,9	150.808	22,1	169.000
5. Казахскій. кр. над.	—	—	—	—		—	—	—	—	—	—	16.686	477.220	160.1	317.034		28,6	9,6	3,0	9,4	425.493	25,5	7.325	226.343	65.925	160.418		30,9	9,0	3,4	8,9	167.010	22,8	
влад.	—	—	—	—		—	—	—	—	—	—	6.997	126.646	58.7	67.871		18,1	8,4	2,2	9,5	248.394	35,5	4.158	78.170	33.264	44.906		18,8	8,0	2,4	9,0	142.204	34.2	
въ уѣздѣ .	—	—	—	—	—	—	—	—	—	—	—	23.683	603.866	218.9	384.905	2,98	25,5	9,2	2,8	9,4	673.887	28,5	11.483	304.513	99.189	205.324	1,59	26,5	8,6	3,1	8,9	309.214	26,9	129.000
6. Карягинскій. кр. над.	24	1.219	163	1.056		50,8	6,8	7,5	8,6	1.157	48,2	6.998	192.445	56.6	135.761		27,5	8,1	3,4	9,2	179.149	25,6	3.385	82.933	27.419	55.514		24,5	8,1	3,0	9,7	82.594	24,4	
влад.	—	—	—	—		—	—	—	—	—	—	4.050	120.690	33.2	87.480		29,8	8,2	3,6	9,5	64.395	15,9	2.300	54.050	18.630	35.420		23,5	8,1	2,9	8,5	35.420	15,4	
въ уѣздѣ .	24	1.219	163	1.056	0,01	50,8	6,8	7,5	8,6	1.157	48,2	11 048	313.135	89.8	223.241	2,97	28,3	8,1	3,5	9,3	243.544	22.0	5.685	136.983	46.049	90.934	1,21	24,1	8,1	3,0	9,2	118.014	20,8	75.200
7. Нухинскій. кр. над.	—	—	—	—		—	—	—	—	—	—	8.704	212.378	80.9	131.431		24,4	9,3	2,6	9,5	278.528	32,0	3.281	83.666	27.560	56.106		25,5	8,4	3,0	9,1	125.990	38,4	
влад.	—	—	—	—		—	—	—	—	—	—	5.767	244.521	50.7	194.348		42,4	8,7	4,9	9,0	132.064	22,9	1.759	74.406	14.776	59.630		42,3	8,4	5,0	8,2	39.402	22.4	
въ уѣздѣ .	—	—	—	—	—	—	—	—	—	—	—	14.471	456.899	131.1	325.779	2,55	31,6	9,1	3,5	9,2	410.592	28.4	5.040	158.072	42.336	115.736	0,90	31,4	8,4	3,7	8,7	165.392	32,8	128.000
8. Шушинскій. кр. над.	357	6.248	2.999	3.249		17,5	8,4	2,1	8,5	7.390	20,7	21.106	453.779	175.1	278.599		21,5	8,3	2,6	9,2	386.240	18,3	9.397	206.734	76.116	130.618		22,0	8,1	2,7	9,1	170.086	18,1	
влад.	—	—	—	—		—	—	—	—	—	—	5.690	177.528	47.7	129.732		31,2	8,4	3,7	8,8	104.127	18,3	3.640	139.776	30.576	109.200		38,4	8,4	4,6	8,6	45.500	12,5	
въ уѣздѣ .	357	6.248	2.999	3.249	0,02	17,5	8,4	2,1	8,5	7.390	20.7	26.796	631.307	222.9	408.331	2,38	23.6	8,3	2,8	9,1	490.367	18.3	13.037	346.510	106.692	239.818	1,40	26,6	8,2	3,2	8,9	215.586	16,5	171.800
Въ губерніи.	1 313	49.545	9.262	40 283	0,04	37,7	7,1	5,3	8,4	51.413	39,2	194.153	5.257.247	1.660.8	3.596.375	3,57	27,1	8,6	3,2	9,2	6.208.945	32,0	72.021	1.977.828	599.061	1.378.767	1,37	27,5	8,3	3,3	8,7	1.833.038	25,5	1.007.800
кр. над.	933	31 229	6.906	24.323		33,5	7,4	4,5	8,3	32.413	34,7	123.596	3.272.092	1.066.2	2.265.868		26,5	8,6	3,1	9,2	3.415.659	27,6	51.812	1.341.572	431.921	909.651		25,9	8,3	3,1	8,7	1.346.125	26,0	
влад.	380	18.316	2 356	15.960		48,2	6,2	7,8	8,5	19.000	50,0	70.557	1.985.155	594.6	1.330.507		28,1	8,4	3,3	9,2	2.793.286	39,6	20.209	636.256	167.140	469.116		31,5	8,3	3,8	8,7	486.913	24,1	

БИБЛІОТЕКА Кутаисск. Комитета Мин. Фин.

УѢЗДЫ. DISTRICTS.	Озимая рожь. Seigle d'hiver. Посѣвная площадь 1910 г. въ десят. Superficie emblavée en 1910, en déciatines.	Собрано. Récolte. (Пудовъ. Pouds.)	Посѣяно. Ensemencement. (Пудовъ. Pouds.)	Остат. за посѣв. Produit net. Весь. Absolu. (Пудовъ. Pouds.)	Остат. за посѣв. Produit net. На 1 душу насел. об. пола. Par habitant. (Пудовъ. Pouds.)	На 1 десят. Par deciat. Собрано. Récolte. (Пудовъ. Pouds.)	На 1 десят. Par deciat. Посѣяно. Ensemencement. (Пудовъ. Pouds.)	Урожай самъ. Rendement à.	Вѣсъ четверти въ пудахъ. Poids d'une tchetv. en pouds.	Собрано соломы. Récolte de la paille. Всего. En général. (Пудовъ. Pouds.)	Собрано соломы. Récolte de la paille. На одну десят. Par déciatine. (Пудовъ. Pouds.)	Озимая пшеница. Froment d'hiver. Посѣвная площадь 1910 г. въ десят. Superficie emblavée en 1910, en déciatines.	Собрано. Récolte. (Пудовъ. Pouds.)	Посѣяно. Ensemencement. (Пудовъ. Pouds.)	Остат. за посѣв. Produit net. Весь. Absolu. (Pouds.)	Остат. за посѣв. Produit net. На 1 душу насел. об. пола. Par habitant. (Pouds.)	На 1 десят. Par déciat. Собрано. Récolte. (Pouds.)	На 1 десят. Par déciat. Посѣяно. Ensemencement. (Pouds.)	Урожай самъ. Rendement à.	Вѣсъ четверти въ пудахъ. Poids d'une tchetv. en pouds.	Собрано соломы. Récolte de la paille. Всего. En général. (Пудовъ. Pouds.)	Собрано соломы. Récolte de la paille. На одну десят. Par déciatine. (Пудовъ. Pouds.)	Озимый ячмень. Orge d'hiver. Посѣвная площадь 1910 г. въ десят. Superficie emblavée en 1910, en déciatines.	Собрано. Récolte. (Пудовъ. Pouds.)	Посѣяно. Ensemencement. (Пудовъ. Pouds.)	Остат. за посѣв. Produit net. Весь. Absolu. (Пудовъ. Pouds.)	Остат. за посѣв. Produit net. На 1 душу насел. об. пола. Par habitant. (Пудовъ. Pouds.)	На 1 десят. Par déciat. Собрано. Récolte. (Пудовъ. Pouds.)	На 1 десят. Par déciat. Посѣяно. Ensemencement. (Пудовъ. Pouds.)	Урожай самъ. Rendement à.	Вѣсъ четверти въ пудахъ. Poids d'une tchetv. en pouds.	Собрано соломы. Récolte de la paille. Всего. En général. (Пудовъ. Pouds.)	Собрано соломы. Récolte de la paille. На одну десят. Par déciatine. (Пудовъ. Pouds.)	Населеніе къ 1910 г. (приблизительно). Population en 1910 (approximativement).
1	2	3	4	5	6	7	8	9	10	11	12	13	14	15	16	17	18	19	20	21	22	23	24	25	26	27	28	29	30	31	32	33	34	35
КАРССКАЯ.																																		
1. Карсскій. кр. над.	293	13.478	2.403	11.075		46,0	8,2	5,6	8,6	33.695	115,0	16	613	15	456		38,3	9,8	3,9	9,0	3.200	200,0	—	—	—	—		—	—	—	—	—	—	
влад.	—	—	—	—		—	—	—	—	—	—	—	—	—	—		—	—	—	—	—	—	—	—	—	—		—	—	—	—	—	—	
въ уѣздѣ	**293**	**13.478**	**2.403**	**11.075**	0,07	**46,0**	**8,2**	**5,6**	**8,6**	**33.695**	**115,0**	**16**	**613**	**15**	**456**	0,00	**38,3**	**9,8**	**3,9**	**9,0**	**3.200**	**200,0**	—	—	—	—	—	—	—	—	—	—	—	161.200
2. Ардаганскій. кр. над.	3	108	30	78		36,0	10,0	3,6	8,5	450	150,0	692	19.099	6.92	12.179		27,6	10,0	2,8	8,8	26.365	38,1	—	—	—	—		—	—	—	—	—	—	
влад.	—	—	—	—		—	—	—	—	—	—	—	—	—	—		—	—	—	—	—	—	—	—	—	—		—	—	—	—	—	—	
въ уѣздѣ	**3**	**108**	**30**	**78**	0,00	**36,0**	**10,0**	**3,6**	**8,5**	**450**	**150,0**	**692**	**19.099**	**6.92**	**12.179**	0,15	**27,6**	**10,0**	**2,8**	**8,8**	**26.365**	**38,1**	—	—	—	—	—	—	—	—	—	—	—	84.000
3. Кагызманскій. кр. над.	81	3.540	729	2.811		43,7	9,0	4,9	9,0	6.440	79,5	1.777	72.857	14.57	58.286		41,0	8,2	5,0	9,6	138.606	78,0	10	838	80	758		83,8	8,0	10,5	8,3	1.050	105,0	
влад.	—	—	—	—		—	—	—	—	—	—	177	11.859	1.50	10.354		67,0	8,5	7,9	9,0	7.122	40,8	—	—	—	—		—	—	—	—	—	—	
въ уѣздѣ	**81**	**3.540**	**729**	**2.811**	0,03	**43,7**	**9,0**	**4,9**	**9,0**	**6.440**	**79,5**	**1.954**	**84.716**	**16.07**	**68.640**	0,81	**43,3**	**8,2**	**5,4**	**9,5**	**145.728**	**74,6**	**10**	**838**	**80**	**758**	0,00	**83,8**	**8,0**	**10,5**	**8,3**	**1.050**	**105,0**	84.800
4. Ольтинскій. кр. над.	80	3.304	640	2.664		41,3	8,0	5,0	8,5	7.632	95,4	1.876	118.000	15.00	102.992		62,9	8,0	7,9	9,8	161.711	86,2	100	6.590	800	5.790		65,9	8,0	8,0	8,0	7.500	75,0	
влад.	—	—	—	—		—	—	—	—	—	—	124	6.200	9	5.208		50,0	8,0	6,3	9,8	12.400	100,0	—	—	—	—		—	—	—	—	—	—	
въ уѣздѣ	**80**	**3.304**	**640**	**2.664**	0,06	**41,3**	**8,0**	**5,0**	**8,5**	**7.632**	**95,4**	**2.000**	**124.200**	**16.00**	**108.200**	2,67	**62,1**	**8,0**	**7,8**	**9,8**	**174.111**	**88,0**	**100**	**6.590**	**800**	**5.790**	0,14	**65,9**	**8,0**	**8,0**	**8,0**	**7.500**	**75,0**	40.600
Въ области	**457**	**20.430**	**3.802**	**16.628**	**0,04**	**44,7**	**8,3**	**5,4**	**8,7**	**48.217**	**105,5**	**4.662**	**228.628**	**39.15**	**189.475**	**0,51**	**49,0**	**8,4**	**5,8**	**9,5**	**349.404**	**74,9**	**110**	**7.428**	**880**	**6.548**	**0,02**	**67,5**	**8,0**	**8,4**	**8,0**	**8.550**	**77,7**	**370.600**
кр. над.	457	20.430	3.802	16.628		44,7	8,3	5,4	8,7	48.217	105,5	4.361	210.569	36.6	173.913		48,3	8,4	5,8	9,6	329.882	75,6	110	7.428	880	6.548		67,5	8,0	8,4	8,0	8,550	77,7	
влад.	—	—	—	—		—	—	—	—	—	—	301	18.059	2.4	15.562		60,0	8,3	7,0	9,2	19.522	64,9	—	—	—	—		—	—	—	—	—	—	
КУТАИССКАЯ.																																		
1. Кутаисскій. кр. над.	—	—	—	—		—	—	—	—	—	—	4.656	158.304	33.9	124.315		34,0	7,3	4,7	9,3	65.620	14,1	—	—	—	—		—	—	—	—	—	—	
влад.	20	618	194	424		30,9	9,7	3,2	8,5	836	41,8	2.268	75.298	15.8	59.422		33,2	7,0	4,7	9,6	37.649	16,6	—	—	—	—		—	—	—	—	—	—	
въ уѣздѣ	**20**	**618**	**194**	**424**	0,00	**30,9**	**9,7**	**3,2**	**8,5**	**836**	**41,8**	**6.924**	**233.602**	**49.86**	**183.737**	0,68	**33,7**	**7,2**	**4,7**	**9,4**	**103.299**	**14,9**	—	—	—	—	—	—	—	—	—	—	—	269.200
2. Зугдидскій. кр. над.	147	3.308	1.029	2.279		22,5	7,0	3,2	8,5	4.348	92,5	108	1.760	86	896		16,3	8,0	2,0	9,5	1.296	12,0	—	—	—	—		—	—	—	—	—	—	
влад.	—	—	—	—		—	—	—	—	—	—	—	—	—	—		—	—	—	—	—	—	—	—	—	—		—	—	—	—	—	—	
въ уѣздѣ	**147**	**3.308**	**1.029**	**2.279**	0,02	**22,5**	**7,0**	**3,2**	**8,5**	**4.348**	**92,5**	**108**	**1.760**	**86**	**896**	0,00	**16,3**	**8,0**	**2,0**	**9,5**	**1.296**	**12,0**	—	—	—	—	—	—	—	—	—	—	—	134.000
3. Лечхумскій. кр. над.	540	27.540	5.562	21.978		51,0	10,3	5,0	8,5	41.256	76,4	2.620	68.120	25.1	42.968		26,0	9,6	2,7	9,5	96.940	37,0	4	153	38	115		38,2	9,6	4,0	9,0	161	40,2	
влад.	3	123	30	93		41,0	10,0	4,1	8,5	110	36,7	480	27.216	4.6	22.560		56,7	9,7	5,8	10,0	31.152	64,9	—	—	—	—		—	—	—	—	—	—	
въ уѣздѣ	**543**	**27.663**	**5.592**	**22.071**	0,36	**50,9**	**10,3**	**4,8**	**8,5**	**41.366**	**76,2**	**3.100**	**95.336**	**29.86**	**65.528**	1,07	**30,8**	**9,6**	**3,2**	**9,6**	**128.092**	**41,3**	**4**	**153**	**38**	**115**	0,00	**38,2**	**9,6**	**4,0**	**9,0**	**161**	**40,2**	61.300
4. Озургетскій. кр. над.	—	—	—	—		—	—	—	—	—	—	—	—	—	—		—	—	—	—	—	—	—	—	—	—		—	—	—	—	—	—	
влад.	—	—	—	—		—	—	—	—	—	—	—	—	—	—		—	—	—	—	—	—	—	—	—	—		—	—	—	—	—	—	
въ уѣздѣ	—	—	—	—	—	—	—	—	—	—	—	—	—	—	—	—	—	—	—	—	—	—	—	—	—	—	—	—	—	—	—	—	—	117.400
5. Рачинскій. кр. над.	—	—	—	—		—	—	—	—	—	—	2.243	98.692	24.4	74.243		44,0	10,9	4,0	9,5	146.917	65,5	—	—	—	—		—	—	—	—	—	—	
влад.	—	—	—	—		—	—	—	—	—	—	2.320	85.144	24.3	60.784		36,7	10,5	3,5	9,5	128.296	55,3	—	—	—	—		—	—	—	—	—	—	
въ уѣздѣ	—	—	—	—	—	—	—	—	—	—	—	**4.563**	**183.836**	**48.80**	**135.027**	1,54	**40,2**	**10,7**	**3,8**	**9,5**	**275.213**	**60,3**	—	—	—	—	—	—	—	—	—	—	—	87.600
6. Сенакскій. кр. над.	88	1.936	596	1.340		22,0	7,0	3,2	8,8	2.235	25,4	346	6.436	2.8	3.633		18,6	8,1	2,3	9,4	9.723	28,1	20	440	160	280		22,0	8,0	2,8	9,0	800	40,0	
влад.	—	—	—	—		—	—	—	—	—	—	18	540	1	396		30,0	8,0	3,8	9,5	27	1,5	—	—	—	—		—	—	—	—	—	—	
въ уѣздѣ	**88**	**1.936**	**596**	**1.340**	0,01	**22,0**	**7,0**	**3,2**	**8,8**	**2.235**	**25,4**	**364**	**6.976**	**2.9**	**4.029**	0,02	**19,2**	**8,1**	**2,4**	**9,4**	**9.750**	**27,1**	**20**	**440**	**160**	**280**	0,00	**22,0**	**8,0**	**2,8**	**9,0**	**800**	**40,0**	137.400
7. Шаропанскій. кр. над.	—	—	—	—		—	—	—	—	—	—	3.856	118.765	33.1	85.603		30,8	8,6	3,6	9,5	143.829	37,3	75	1.538	600	938		20,5	8,0	2,6	9,0	3.758	50,1	
влад.	—	—	—	—		—	—	—	—	—	—	1.925	42.350	16.7	25.602		22,0	8,7	2,5	9,6	59.483	30,9	34	1.367	272	1.095		40,2	8,0	5,0	9,0	1.547	45,5	
въ уѣздѣ	—	—	—	—	—	—	—	—	—	—	—	**5.781**	**161.115**	**49.91**	**111.205**	0,61	**27,9**	**8,6**	**3,2**	**9,6**	**203.312**	**35,2**	**109**	**2.905**	**872**	**2.033**	0,01	**26,7**	**8,0**	**3,3**	**9,0**	**5.305**	**48,8**	183.900
8. Сухумскій окр. кр. над.	47	1.885	390	1.495	0,01	40,1	8,3	4,8	8,5	2.505	53,3	165	7.838	1.4	6.419		47,5	8,6	5,5	9,6	8.580	52,0	35	1.166	280	886		33,3	8,0	4,2	9,0	935	26,7	
влад.	2	62	17	45		31,0	8,3	3,6	8,5	85	42,3	11	393	9	296		35,7	8,8	4,1	9,6	373	33,9	3	106	24	82		35,2	8,0	4,4	9,0	139	46,2	
въ округѣ	**49**	**1.947**	**407**	**1.540**	**0,02**	**39,7**	**8,3**	**4,8**	**8,5**	**2.590**	**52,9**	**176**	**8.231**	**1.51**	**6.715**	0,05	**46,8**	**8,6**	**5,4**	**9,6**	**8.953**	**50,9**	**38**	**1.272**	**304**	**968**	0,00	**33,5**	**8,0**	**4,2**	**9,0**	**1.074**	**28,2**	132.000
Въ губерніи.	**847**	**35.472**	**7.818**	**27.654**		**41,9**	**9,2**	**4,5**	**8,5**	**51.375**	**60,7**	**21.016**	**690.856**	**183.71**	**507.137**	**0,45**	**32,9**	**8,7**	**3,8**	**9,5**	**729.915**	**34,7**	**171**	**4.770**	**1.374**	**3.396**	**0,00**	**27,9**	**8,0**	**3,5**	**9,0**	**7.340**	**42,3**	**1.122.800**
кр. над.	822	34.669	7.577	27.092		42,2	9,2	4,5	8,5	50.344	61,2	13.994	459.915	121.8	338.077		32,9	8,7	3,8	9,4	472.935	33,8	134	3.297	1.078	2.219		24,6	8,0	3,1	9,0	5.654	42,2	
влад.	25	803	241	562		32,1	9,6	3,3	8,5	1.031	41,2	7.022	230.941	61.88	169.060		32,9	8,8	3,7	9,6	256.980	36,6	37	1.473	296	1.177		40,0	8,0	5,0	9,0	1.686	45,6	

УѢЗДЫ. DISTRICTS.	Озимая рожь Seigle d'hiver.										Озимая пшеница. Froment d'hiver.									
	Посѣвная площадь 1910 г. въ десят. Superficie ensemencée en 1910, en déciatines.	Собрано. Récolte.	Посѣяно. Ensemencement.	Остат. за посѣв. Produit net. Весь. Absolu.	Остат. за посѣв. Produit net. На 1 душу насел. об. пола. Par habitant.	На 1 десят. Par déciat. Собрано. Récolte.	На 1 десят. Par déciat. Посѣяно. Ensemencement.	Урожай самъ. Rendement à.	Вѣсъ четверти въ пудахъ. Poids d'une tchetv. en pouds.	Собрано соломы. Récolte de la paille. Всего. En général.	Собрано соломы. Récolte de la paille. На одну десят. Par déciatine.	Посѣвная площадь 1910 г. въ десят. Superficie ensemencée en 1910, en déciatines.	Собрано. Récolte.	Посѣяно. Ensemencement.	Остат. за посѣв. Produit net. Весь. Absolu.	Остат. за посѣв. Produit net. На 1 душу насел. об. пола. Par habitant.	На 1 десят. Par déciat. Собрано. Récolte.	На 1 десят. Par déciat. Посѣяно. Ensemencement.	Урожай самъ. Rendement à.	Вѣсъ четверти въ пудахъ. Poids d'une tchetv. en pouds.	Собрано соломы. Récolte de la paille. Всего. En général.	Собрано соломы. Récolte de la paille. На одну десят. Par déciatine.
	Пудовъ. Pouds.									Пудовъ. Pouds.		Пудовъ. Pouds.								Пудовъ. Pouds.	
1	2	3	4	5	6	7	8	9	10	11	12	13	14	15	16	17	18	19	20	21	22	23
ТИФЛИССКАЯ.																						
1. Тифлисскій. кр. над.	379	29.069	3.449	25.620		76,7	9,1	8,4	8,3	57.040	150,5	17.741	1.023.656	173.862	849.794		57,7	9,8	5,9	9,1	1.694.266	95,5
влад.	—	—	—	—		—	—	—	—	—	—	7.023	569.565	63.207	506.358		81,1	9,0	9,0	8,7	508.465	72,4
въ уѣздѣ	**379**	**29.069**	**3.449**	**25.620**	0,09	**76,7**	**9,1**	**8,4**	**8,3**	**57.040**	**150,5**	**24.764**	**1.593.221**	**237.069**	1.356.152	4.90	**64,3**	**9,6**	**6,7**	**9,0**	**2.202.731**	**88,9**
2. Ахалкалакскій. кр. над.	226	10.893	2.260	8.633		48,2	10,0	4,8	8,3	25.402	112,4	508	23.165	6.096	17.069		45,6	12,0	3,8	10,0	21.336	42,0
влад.	—	—	—	—		—	—	—	—	—	—	—	—	—	—		—	—	—	—	—	—
въ уѣздѣ	**226**	**10.893**	**2.260**	**8.633**	0,09	**48,2**	**10,0**	**4,8**	**8,3**	**25.402**	**112,4**	**508**	**23.165**	**6.096**	**17.069**	0,18	**45,6**	**12,0**	**3,8**	**10,0**	**21.336**	**42,0**
3. Ахалцихскій. кр. над.	—	—	—	—		—	—	—	—	—	—	6.449	306.328	77.388	228.940		47,5	12,0	4,0	9,1	487.544	75,6
влад.	—	—	—	—		—	—	—	—	—	—	1.333	56.253	15.729	40.524		42,2	11,8	3,6	8,0	89.711	67,3
въ уѣздѣ	—	—	—	—	—	—	—	—	—	—	—	**7.782**	**362.581**	**93.117**	**269.464**	3,30	**46,6**	**11,9**	**3,9**	**8,9**	**577.255**	**74,2**
4. Борчалинскій. кр. над.	1.004	45.180	8.032	37.148		45,0	8,0	5,6	8,5	240.960	240,0	18.012	814.142	185.524	628.618		45,2	10,3	4,4	9,3	2.037.157	113,1
влад.	—	—	—	—		—	—	—	—	—	—	5.327	215.211	53.270	161.941		40,4	10,6	4,4	8,7	313.760	58,9
въ уѣздѣ	**1.004**	**45.180**	**8.032**	**37.148**	0,25	**45,0**	**8,0**	**5,6**	**8,5**	**240.960**	**240,0**	**23.339**	**1.029.353**	**238.794**	**790.559**	5,37	**44,1**	**10,3**	**4,4**	**9,2**	**2.350.917**	**100,7**
5. Горійскій. кр. над.	—	—	—	—		—	—	—	—	—	—	21.409	777.147	216.231	560.916		36,3	10,1	3,6	9,5	1.273.836	59,5
влад.	—	—	—	—		—	—	—	—	—	—	20.571	557.474	244.795	312.679		27,1	11,9	2,3	9,3	1.324.772	64,4
въ уѣздѣ	—	—	—	—	—	—	—	—	—	—	—	**41.980**	**1.334.621**	**461.026**	**873.595**	3.77	**31,8**	**11,0**	**2,9**	**9,4**	**2 598.608**	**61,9**
6. Душетскій. кр. над.	—	—	—	—		—	—	—	—	—	—	6.210	154.008	58.374	95.634		24,8	9,4	2,6	9,4	306.153	49,3
влад.	—	—	—	—		—	—	—	—	—	—	238	7.188	2.404	4.784		30,2	10,1	3,0	9,5	35.700	150,0
въ уѣздѣ	—	—	—	—	—	—	—	—	—	—	—	**6.448**	**161.196**	**60.778**	**100.418**	1,13	**25,0**	**9,4**	**2,6**	**9,4**	**341.853**	**53,0**
7. Сигнахскій. кр. над.	7	350	56	294		50,0	8,0	6,3	8,5	1.750	250,0	25.019	908.190	235.179	673.011		36,3	9,4	3,8	9,1	1.145.870	45,8
влад.	—	—	—	—		—	—	—	—	—	—	3.395	93.363	33.993	59.413		27,5	10,0	2,8	9,6	111.356	32,8
въ уѣздѣ	**7**	**350**	**56**	**294**	0,00	**50,0**	**8,0**	**6,3**	**8,5**	**1.750**	**250,0**	**28.414**	**1.001.553**	**269.129**	**732.424**	6,55	**35,2**	**9,5**	**3,7**	**9,1**	**1.257.226**	**44,2**
8. Телавскій. кр. над.	—	—	—	—		—	—	—	—	—	—	8.915	247.837	89.150	158.687		27,8	10,0	2,8	9,5	416.331	46,7
влад.	—	—	—	—		—	—	—	—	—	—	—	—	—	—		—	—	—	—	—	—
въ уѣздѣ	—	—	—	—	—	—	—	—	—	—	—	**8.915**	**247.837**	**89.150**	**158.687**	1,85	**27,8**	**10,0**	**2,8**	**9,5**	**416.331**	**46,7**
9. Тіонетскій. кр. над.	—	—	—	—		—	—	—	—	—	—	4.390	170.771	40.827	129.944		38,9	9,3	4,1	8,8	194.038	44,2
влад.	—	—	—	—		—	—	—	—	—	—	12	529	106	423		44,1	8,8	5,0	9,5	576	48,0
въ уѣздѣ	—	—	—	—	—	—	—	—	—	—	—	**4.402**	**171.300**	**40.933**	**130.367**	2,70	**38,9**	**9,3**	**4,1**	**8,8**	**194.614**	**44,2**
10. Закатальскій окр. кр. над.	—	—	—	—		—	—	—	—	—	—	23.590	563.801	195.797	368.004		23,9	8,3	2,9	9,4	349.132	14,8
влад.	—	—	—	—		—	—	—	—	—	—	3.226	69.036	31.937	37.099		21,4	9,9	2,2	9,0	50.326	15,6
въ округѣ	—	—	—	—	—	—	—	—	—	—	—	**26.816**	**632.837**	**227.734**	**405.103**	4.34	**23 6**	**8,5**	**2,8**	**9,4**	**399.458**	**14.8**
Въ губерніи.	**1.616**	**85.492**	**13.797**	**71.695**	0,06	**52,9**	**8,5**	**6,9**	**8,4**	**325.152**	**201,2**	**173.368**	**6.557.664**	**1.723.826**	4.833.838	**3,84**	**37,8**	**9,9**	**3,8**	**9,2**	**10.360.329**	**59,8**
кр. над.	1.616	85.492	13.797	71.695		52,9	8,5	6,9	8,4	325.152	201,2	132.243	4.989.045	1.278.428	3.710.617		37,7	9,7	3,9	9,2	7.925.663	59,9
влад.	—	—	—	—		—	—	—	—	—	—	41.125	1.568.619	445.398	1.123.221		38,1	10,8	3,5	9,0	2.434.666	59,4
ЭРИВАНСКАЯ.																						
1. Эриванскій. кр. над.	—	—	—	—		—	—	—	—	—	—	15.112	862.895	181.344	681.551		57,1	12,0	4,8	9,0	893.119	59,1
влад.	—	—	—	—		—	—	—	—	—	—	626	35.932	7.512	28.420		57,4	12,0	4,8	8,0	34.618	55,3
въ уѣздѣ	—	—	—	—	—	—	—	—	—	—	—	**15.738**	**898.827**	**188.856**	**709.971**	4,83	**57,1**	**12,0**	**4,8**	**9,0**	**927.737**	**58,9**
2. Александропольск. кр. над.	—	—	—	—		—	—	—	—	—	—	526	17.726	4.471	13.255		33,7	8,5	4,0	8,4	33.769	64,2
влад.	—	—	—	—		—	—	—	—	—	—	—	—	—	—		—	—	—	—	—	—
въ уѣздѣ	—	—	—	—	—	—	—	—	—	—	—	**526**	**17.726**	**4.471**	**13.255**	0,07	**33,7**	**8,5**	**4,0**	**8,4**	**33.769**	**64,2**
4. Нахичеванскій. кр. над.	—	—	—	—		—	—	—	—	—	—	15.302	1.210.388	177.503	1.032.885		79,1	11,6	6,8	8,9	1.481.234	96,8
влад.	—	—	—	—		—	—	—	—	—	—	492	52.054	5.904	46.150		105,8	12 0	8,8	9,0	53.382	108,5
въ уѣздѣ	—	—	—	—	—	—	—	—	—	—	—	**15.794**	**1.262.442**	**183.407**	**1.079.035**	9,29	**79,9**	**11,6**	**6,9**	**8,9**	**1.534.616**	**97,2**
4. Новобаязетскій. кр. над.	57	2.394	610	1.784		42,0	10,7	3,9	8,5	2.052	36,0	213	10.501	2.492	8.009		49,3	11,7	4,2	9,0	17.786	83,5
влад.	—	—	—	—		—	—	—	—	—	—	30	2.568	360	2.208		85,6	12,0	7,1	9,5	2.358	78,6
въ. уѣздѣ	57	2.394	610	1.784	0,01	**42,0**	**10,7**	**3,9**	**8,5**	**2.052**	**36,0**	**243**	**13.069**	**2.852**	**10.217**	0,06	**53,8**	**11.7**	**4,6**	**9,1**	**20.144**	**82,9**
5. Сурмалинскій. кр. над.	—	—	—	—		—	—	—	—	—	—	9.733	522.662	117.769	404.893		53,7	12,1	4,4	9,2	631.672	64,9
влад.	—	—	—	—		—	—	—	—	—	—	364	20.493	4.441	16.052		56,3	12,2	4,6	9,5	33.852	93,0
въ уѣздѣ	—	—	—	—	—	—	—	—	—	—	—	**10.097**	**543.155**	**122.210**	**420.945**	4,31	**53,8**	**12.1**	**4.4**	**9,2**	**665.524**	**65.9**
6. Шаруро-Даралаг. кр. над.	—	—	—	—		—	—	—	—	—	—	6.205	423.181	73.219	349.962		68,2	11,8	5,8	9,5	695 581	112,1
влад.	—	—	—	—		—	—	—	—	—	—	915	59.018	10.065	48.953		64.5	11.0	5,9	9,5	77.318	84,5
въ уѣздѣ	—	—	—	—	—	—	—	—	—	—	—	**7.120**	**482.199**	**83.284**	**398.915**	4,51	**67,7**	**11,7**	**5,8**	**9,5**	**772.899**	**108,6**
7. Эчміадзинскій. кр. над.	—	—	—	—		—	—	—	—	—	—	14.642	821.146	175.704	645.712		56,1	12,0	4,7	9,2	1.431.988	97,8
влад.	—	—	—	—		—	—	—	—	—	—	599	33.963	7.308	26.655		56,7	12,2	4,6	9,6	60.559	101,1
въ уѣздѣ	—	—	—	—	—	—	—	—	—	—	—	**15.241**	**855.379**	**183.012**	**672.367**	4,41	**56,1**	**12,0**	**4,7**	**9,2**	**1.492.547**	**97,9**
Въ губерніи.	**57**	**2.394**	**610**	**1.784**	0,00	**42,0**	**10,7**	**3,9**	**8,5**	**2.052**	**36,0**	**64.759**	**4.072.797**	**768.092**	**3.304.705**	**3,45**	**62,9**	**11,9**	**5,3**	**9,1**	**5.447.236**	**84,1**
кр. над.	57	2.394	610	1.784		42,0	10,7	3,9	8,5	2.052	36,0	61.733	3.868.769	732.502	3.136.267		62,7	11,9	5,3	9,1	5.185.149	84,0
влад.	—	—	—	—		—	—	—	—	—	—	-3.026	204.028	35.590	168.438		67,4	11,8	5,7	9,1	262.087	86,6

УѢЗДЫ. DISTRICTS.	Озимый ячмень. Orge d'hiver.												Населеніе къ 1910 г. (приблизительно). Population en 1910 (approximativement).
	Посѣвная площадь 1910 г. въ десят. Superficie ensemencée en 1910, en déciatines.	Собрано. Récolte.	Посѣяно. Ensemencement.	Остат. за посѣв. Produit net. Весь. Absolu.	Остат. за посѣв. Produit net. На 1 душу насел. об. пола. Par habitant.	На 1 десят. Par déciat. Собрано. Récolte.	На 1 десят. Par déciat. Посѣяно. Ensemencement.	Урожай самъ. Rendement à.	Вѣсъ четверти въ пудахъ. Poids d'une tchetv. en pouds.	Собрано соломы. Récolte de la paille. Всего. En général.	Собрано соломы. Récolte de la paille. На 1 душу насел. Par habitant.		
	Пудовъ. Pouds.									Пудовъ. Pouds.			
	24	25	26	27	28	29	30	31	32	33	34	35	
ТИФЛИССКАЯ.													
1. Тифлисскій. кр. над.	3.656	185.359	36.560	148.799		50,7	10,0	5,1	9,0	295.039	80,7		
влад.	3.837	188.780	34.917	153.863		49,2	9,1	5,4	8,8	232.522	60,6		
въ уѣздѣ	**7.493**	**374.139**	**71.477**	**302.662**	1,09	**49,9**	**9,5**	**5,2**	**8,9**	**527.561**	**70,4**	276.500	
2. Ахалкалакскій. кр. над.	—	—	—	—		—	—	—	—	—	—		
влад.	—	—	—	—		—	—	—	—	—	—		
въ уѣздѣ	—	—	—	—	—	—	—	—	—	—	—	92.200	
3. Ахалцихскій. кр. над.	—	—	—	—		—	—	—	—	—	—		
влад.	—	—	—	—		—	—	—	—	—	—		
въ уѣздѣ	—	—	—	—	—	—	—	—	—	—	—	81.600	
4. Борчалинскій. кр. над.	4.259	228.708	41.312	187.396		53,7	9,7	5,5	9,0	435.696	102,3		
влад.	1.848	134.719	18.480	116.239		72,9	10,0	7.3	8,7	136.567	73,9		
въ уѣздѣ	**6.107**	**363.427**	**59.792**	**303.635**	2,04	**59,5**	**9,8**	**6,0**	**8,8**	**572.263**	**93,7**	149.100	
5. Горійскій. кр. над.	735	28.812	6.468	22.344		39,2	8,8	4,5	9,2	47.555	64,7		
влад.	965	30.494	8.589	21.905		31,6	8,9	3,6	8,8	58.987	51,8		
въ уѣздѣ	**1.760**	**59.306**	**15.057**	**44.249**	0,19	**34,9**	**8,8**	**3,9**	**9,0**	**106.542**	**62,7**	231.500	
6. Душетскій. кр. над.	2.449	65.878	23.266	42.612		26,9	9,5	2,8	9,0	215.267	87,9		
влад.	110	2.761	1.199	1.562		25,1	10,9	2,3	9,0	13.475	122,5		
въ уѣздѣ	**2.559**	**68.639**	**24.465**	**44.174**	0,49	**26,8**	**9,6**	**2,8**	**9,0**	**228.742**	**89,3**	89.000	
7. Сигнахскій. кр. над.	5.217	185.204	51.648	133.556		35,5	9,9	3,6	9,1	279.110	53,5		
влад.	147	5.219	1.455	3.764		35,5	9,9	3,6	9,0	7.865	53,5		
въ уѣздѣ	**5.364**	**190.423**	**53.103**	**137.320**	1,22	**35,5**	**9,9**	**3,6**	**9,0**	**286.975**	**53,5**	111.800	
8. Телавскій. кр. над.	520	16.848	5.304	11.544		32,4	10,2	3,2	8,0	24.856	47,8		
влад.	—	—	—	—		—	—	—	—	—	—		
въ уѣздѣ	**520**	**16.848**	**5 304**	**11.544**	0,13	**32,4**	**10,2**	**3,2**	**8,0**	**24.856**	**47,8**	85.700	
9. Тіонетскій. кр. над.	337	13.312	2.999	10.313		39,5	8,9	4.4	9,0	12.301	36,5		
влад.	—	—	—	—		—	—	—	—	—	—		
въ уѣздѣ	**337**	**13.312**	**2.999**	**10.313**	0,21	**39,5**	**8,9**	**4,4**	**9,0**	**12.301**	**36,5**	48.200	
10. Закатальскій окр. кр. над.	3.070	120.344	25.174	95.170		39,2	8,2	4,7	9,0	80.741	26,3		
влад.	1.557	30.050	13.546	16.504		19,3	8,7	2,2	9,0	25 535	16,4		
въ округѣ	**4.627**	**150.394**	**38.720**	**111.674**	0,20	**32,5**	**8,4**	**3,9**	**9,0**	**106.276**	**22,9**	93.400	
Въ губерніи.	**28.707**	**1.236 488**	**270.917**	**965.571**	**0,77**	**43,1**	**9,4**	**4,6**	**8,9**	**1.865.516**	**65,0**	**1.259.000**	
кр. над.	20.243	844.465	192.731	651.734		41,7	9,5	4,4	9,0	1.390.565	58,7		
влад.	8.464	392.023	78.186	313.837		46,3	9,2	5,0	8,8	474.951	56,1		
ЭРИВАНСКАЯ.													
1. Эриванскій. кр. над.	—	—	—	—		—	—	—	—	—	—		
влад.	105	7.487	1.124	6.363		71,3	10,7	6,7	10,0	4.725	45,0		
въ уѣздѣ	**105**	**7.487**	**1.124**	**6 363**	0,04	**71,3**	**10,7**	**6.7**	**10,0**	**4.725**	**45,0**	146.900	
2. Александропольск. кр. над.	—	—	—	—		—	—	—	—	—	—		
влад.	—	—	—	—		—	—	—	—	—	—		
въ уѣздѣ	—	—	—	—	—	—	—	—	—	—	—	196.300	
4. Нахичеванскій. кр. над.	974	67.596	11.591	56.005		69,4	11,9	5,8	8,0	85.225	87,5		
влад.	66	5.003	746	4.257		75,8	11,3	6.7	8,0	6.310	95,6		
въ уѣздѣ	**1.040**	**72.599**	**12.337**	**60.262**	0,52	**69,8**	**11,9**	**5,9**	**8,0**	**91.535**	**88,0**	116.200	
4. Новобаязетскій. кр. над.	—	—	—	—		—	—	—	—	—	—		
влад.	—	—	—	—		—	—	—	—	—	—		
въ уѣздѣ	—	—	—	—	—	—	—	—	—	—	—	159.400	
5. Сурмалинскій. кр. над.	—	—	—	—		—	—	—	—	—	—		
влад.	—	—	—	—		—	—	—	—	—	—		
въ уѣздѣ	—	—	—	—	—	—	—	—	—	—	—	97.600	
6. Шаруро-Даралаг. кр. над.	—	—	—	—		—	—	—	—	—	—		
влад.	—	—	—	—		—	—	—	—	—	—		
въ уѣздѣ	—	—	—	—	—	—	—	—	—	—	—	88.400	
7. Эчміадзинскій. кр. над.	3	196	30	166		65,2	10,0	6,5	9,0	225	75,0		
влад.	—	—	—	—		—	—	—	—	—	—		
въ уѣздѣ	**3**	**196**	**30**	**166**	0,00	**65,2**	**10,0**	**6,5**	**9,0**	**225**	**75,0**	152.300	
Въ губерніи.	**1.148**	**80.282**	**13.491**	**66.791**	**0,07**	**69,9**	**11,8**	**5,9**	**8,2**	**96.485**	**84,0**	**957.100**	
кр. над.	977	67.792	11.621	56.171		69,4	11,9	5,8	8,0	85.450	87,5		
влад.	171	12.490	1.870	10.620		73,0	10,9	6,7	9,1	11.035	64.5		

УѢЗДЫ. DISTRICTS.	Озимая рожь. Seigle d'hiver.											Озимая пшеница.		
	Посѣвная площадь 1910 г. въ десят. Superficie emblavée en 1910, en déciatines.	Собрано. Récolte.	Посѣяно. Ensemencement.	Остат. за посѣв. Produit net. Весь. Absolu.	Остат. за посѣв. Produit net. На 1 душу насел. об. пола. Par habitant.	На 1 десят. Par déciat. Собрано. Récolte.	На 1 десят. Par déciat. Посѣяно. Ensemencement.	Урожай самъ. Rendement à.	Вѣсъ четверти въ пудахъ. Poids d'une tchetv. en pouds.	Собрано соломы. Récolte de la paille. Всего. En général.	Собрано соломы. Récolte de la paille. На одну десят. Par déciatine.	Посѣвная площадь 1910 г. въ десят. Superficie emblavée en 1910, en déciatines.	Собрано. Récolte.	Посѣяно. Ensemencement.
		Пудовъ. Pouds.								Пудовъ. Pouds.			Пудовъ.	
1	2	3	4	5	6	7	8	9	10	11	12	13	14	15
ЗАКАСПІЙСКАЯ.														
1. Асхабадскій. кр. над.	—	—	—	—		—	—	—	—	—	—	7.175	274.085	53.813
влад.	—	—	—	—		—	—	—	—	—	—	—	—	—
въ уѣздѣ.	—	—	—	—	—	—	—	—	—	—	—	**7.175**	**274.085**	**53.813**
2. Красноводскій. кр. над.	—	—	—	—		—	—	—	—	—	—	5.187	329.893	31.122
влад.	—	—	—	—		—	—	—	—	—	—	—	—	—
въ уѣздѣ.	—	—	—	—	—	—	—	—	—	—	—	**5.137**	**329.893**	**31.122**
3. Мангышлакскій. кр. над.	—	—	—	—		—	—	—	—	—	—	50	2.465	315
влад.	—	—	—	—		—	—	—	—	—	—	—	—	—
въ уѣздѣ.	—	—	—	—	—	—	—	—	—	—	—	**50**	**2.465**	**315**
4. Мервскій. кр. над.	—	—	—	—		—	—	—	—	—	—	14.363	899.124	104.850
влад.	—	—	—	—		—	—	—	—	—	—	—	—	—
въ уѣздѣ.	—	—	—	—	—	—	—	—	—	—	—	**14.363**	**899.124**	**104.850**
5. Теджентскій. кр. над.	—	—	—	—		—	—	—	—	—	—	4.501	406.890	27.006
влад.	—	—	—	—		—	—	—	—	—	—	—	—	—
въ уѣздѣ.	—	—	—	—	—	—	—	—	—	—	—	**4.501**	**406.890**	**27.006**
Въ области.	—	—	—	—	—	—	—	—	—	—	—	**31.276**	**1 912.457**	**217.106**
кр. нед.	—	—	—	—		—	—	—	—	—	—	31.276	1.912.457	217.106
влад.	—	—	—	—		—	—	—	—	—	—	—	—	—
САМАРКАНДСКАЯ.														
1. Самаркандскій. кр. над.	4.333	144.289	34.664	109.625		33,3	8,0	4,2	8,3	70.195	16,2	107.271	4.934.466	804.531
влад.	—	—	—	—		—	—	—	—	—	—	104	6 292	801
въ уѣздѣ.	**4.333**	**144.289**	**34.664**	**109.625**	0,24	**33,3**	**8,0**	**4,2**	**8,3**	**70.195**	**16,2**	**107.375**	**4.940.758**	**805.334**
2. Джизакскій. кр. над.	1.103	35.296	8.824	26.472		32,0	8,0	4,0	8,0	17.648	16,0	10.217	219.666	65.389
влад.	—	—	—	—		—	—	—	—	—	—	231	5.544	1.386
въ уѣздѣ.	**1.103**	**35.296**	**8.824**	**26.472**	0,09	**32,0**	**8,0**	**4,0**	**8,0**	**17.648**	**16,0**	**10.448**	**225.210**	**66.775**
3. Каттакурганскій. кр. над.	—	—	—	—		—	—	—	—	—	—	20.040	839.676	154.308
влад.	—	—	—	—		—	—	—	—	—	—	57	2.639	422
въ уѣздѣ.	—	—	—	—	—	—	—	—	—	—	—	**20.097**	**842.315**	**154.730**
4. Ходжентскій. кр. над.	—	—	—	—		—	—	—	—	—	—	31.538	1.129.060	249.150
влад.	—	—	—	—		—	—	—	—	—	—	12.884	377.501	103.072
въ уѣздѣ.	—	—	—	—	—	—	—	—	—	—	—	**44.422**	**1.506.561**	**352.222**
Въ области.	**5.436**	**179.585**	**43.488**	**136.097**	**0,12**	**33,0**	**8,0**	**4,1**	**8,2**	**87.843**	**16,2**	**182.342**	**7.514.844**	**1.379.061**
кр. над.	5.436	179.585	43.488	136.097		33,0	8,0	4,1	8,2	87.843	16,2	169.066	7.122.868	1.273.380
влад.	—	—	—	—		—	—	—	—	—	—	13.276	391.976	105.681
СЫЪ-ДАРЬИНСКАЯ.														
1. Ташкентскій. кр. над.	202	5.454	2.222	3.232		27,0	11,0	2,5	9,0	7.535	37,3	82.265	2.607.801	723.932
влад.	1	32	9	23		32,0	9,0	3,6	9,0	39	38,6	4.231	203.088	42.310
въ уѣздѣ.	**203**	**5.486**	**2.231**	**3.255**	0,01	**27,0**	**11,0**	**2,5**	**9,0**	**7.574**	**37,3**	**86.496**	**2.810.889**	**766.242**
2. Амударьинскій. кр. над.	—	—	—	—		—	—	—	—	—	—	12.705	828.366	115.616
влад.	—	—	—	—		—	—	—	—	—	—	—	—	—
въ уѣздѣ.	—	—	—	—	—	—	—	—	—	—	—	**12.705**	**828.366**	**115.616**
3. Ауліеатинскій. кр. над.	1.989	142.810	14.918	127.892		71,8	7,5	9,6	8,0	110.787	55,7	13.240	733.496	111.216
влад.	—	—	—	—		—	—	—	—	—	—	4	150	32
въ уѣздѣ.	**1.989**	**142.810**	**14.918**	**127.892**	0,37	**71,8**	**7,5**	**9,6**	**8,0**	**110.787**	**55,7**	**13.244**	**733.646**	**111.248**
4. Казалинскій. кр. над.	—	—	—	—		—	—	—	—	—	—	—	—	—
влад.	—	—	—	—		—	—	—	—	—	—	—	—	—
въ уѣздѣ.	—	—	—	—	—	—	—	—	—	—	—	—	—	—
5. Перовскій. кр. над.	10	455	80	375		45,5	8,0	5,7	8,5	485	48,5	2.008	86.946	16.265
влад.	—	—	—	—		—	—	—	—	—	—	—	—	—
въ уѣздѣ.	**10**	**455**	**80**	**375**	0,00	**45,5**	**8,0**	**5,7**	**8,5**	**485**	**48,5**	**2.008**	**86.946**	**16.265**
6. Чимкентскій. кр. над.	3	113	24	89		37,5	8,0	4,7	9,0	158	52,5	69.029	2.954.441	545.329
влад.	—	—	—	—		—	—	—	—	—	—	—	—	—
въ уѣздѣ.	**3**	**113**	**24**	**89**	0,00	**37,5**	**8,0**	**4,7**	**9,0**	**158**	**52,5**	**69.029**	**2.954.441**	**545.329**
Въ области.	**2.205**	**148.864**	**17.253**	**131.611**	**0,07**	**67,5**	**7,8**	**8,7**	**8,0**	**119.004**	**54,0**	**183.482**	**7.414.288**	**1.554.700**
кр. над.	2.204	148.832	17.244	131.588		67,5	7,8	8,7	8,0	118.965	54,0	179.247	7.211.050	1.512.358
влад.	1	32	9	23		32,0	9,0	3,6	9,0	39	39,0	4.235	203.238	42.342

УѢЗДЫ. DISTRICTS.	Froment d'hiver.								Озимый ячмень. Orge d'hiver.									
	Остат. за посѣв. Produit net. Весь. Absolu.	Остат. за посѣв. Produit net. На 1 душу насел. об. пола. Par habitant.	На 1 десят. Par déciat. Собрано. Récolte.	На 1 десят. Par déciat. Посѣяно. Ensemencement.	Урожай самъ. Rendement à.	Вѣсъ четверти въ пудахъ. Poids d'une tchetv. en pouds.	Собрано соломы. Récolte de la paille. Всего. En général.	Собрано соломы. Récolte de la paille. На одну десят. Par déciatine.	Посѣвная площадь 1910 г. въ десят. Superficie emblavée en 1910, en déciatines.	Собрано. Récolte.	Посѣяно. Ensemencement.	Остат. за посѣв. Produit net. Весь. Absolu.	Остат. за посѣв. Produit net. На 1 душу насел. об. пола. Par habitant.	На 1 десят. Par déciat. Собрано. Récolte.	На 1 десят. Par déciat. Посѣяно. Ensemencement.	Урожай самъ. Rendement à.	Вѣсъ четверти въ пудахъ. Poids d'une tchetv. en pouds.	Собрано соломы. Récolte de la paille. Всего. En général.	Собрано соломы. Récolte de la paille. На одну десят. Par déciatine.	Населеніе къ 1910 г. (приблизительно). Population en 1910 (approximativement).
	Пудовъ. Pouds.						Пудовъ. Pouds.		Пудовъ. Pouds.								Пудовъ. Pouds.		
	16	17	18	19	20	21	22	23	24	25	26	27	28	29	30	31	32	33	34	35
	220.272		38,2	7,5	5,1	10,0	383.863	53,5	698	35.249	5.235	30.014		50,5	7,5	6,7	7,5	42.438	60,8	
	—		—	—	—	—	—	—	—	—	—	—		—	—	—	—	—	—	
	220.272	1,78	**38,2**	**7,5**	**5,1**	**10,0**	**383.863**	**53,5**	**698**	**35.249**	**5.235**	**30.014**	0,24	**50,5**	**7,5**	**6,7**	**7,5**	**42.438**	**60,8**	123.700
	298.771		63,6	6,0	10,6	10,0	243.789	47,0	3.698	296.580	22.188	274.392		80,2	6,0	13,4	8,0	184.900	50,0	
	—		—	—	—	—	—	—	—	—	—	—		—	—	—	—	—	—	
	298.771	4,87	**63,6**	**6,0**	**10,6**	**10,0**	**243.789**	**47,0**	**3.698**	**296.580**	**22.188**	**274.392**	4,47	**80,2**	**6,0**	**13,4**	**8,0**	**184.900**	**50,0**	61.400
	2.150		49,3	6,3	7,8	10,0	3.000	60,0	—	—	—	—		—	—	—	—	—	—	
	—		—	—	—	—	—	—	—	—	—	—		—	—	—	—	—	—	
	2.150	0,03	**49,3**	**6,3**	**7,8**	**10,0**	**3.000**	**60,0**	—	—	—	—	—	—	—	—	—	—	—	78.800
	794.274		62,6	7,3	7,6	10,0	528.558	36,8	1.079	54.490	7.337	47.153		50,5	6,8	7,4	8,0	29.241	27,1	
	—		—	—	—	—	—	—	—	—	—	—		—	—	—	—	—	—	
	794.274	6,47	**62,6**	**7,3**	**7,6**	**10,0**	**528.558**	**36,8**	**1.079**	**54.490**	**7.337**	**47.153**	0,38	**50,5**	**6,8**	**7,4**	**8,0**	**29.241**	**27,1**	122.800
	379.884		90,4	6,0	15,1	10,0	360.080	80,0	4.235	345.576	25.410	320.166		81,6	6,0	13,6	8,0	285.863	67,5	
	—		—	—	—	—	—	—	—	—	—	—		—	—	—	—	—	—	
	379.884	7,02	**90,4**	**6,0**	**15,1**	**10,0**	**360.080**	**80,0**	**4.235**	**345.576**	**25.410**	**320.166**	5,92	**81,6**	**6,0**	**13,6**	**8,0**	**285.863**	**67.5**	54.100
	1 695.351	3,85	61,1	6,9	8,9	10,0	1.519.290	48,6	9.710	731.895	60.170	671.725	1,52	75,4	6,2	12,2	8,0	542.442	55,9	440.800
	1.695.351		61,1	6,9	8,9	10,0	1.519.290	48,6	9.710	731.895	60.170	671.725		75,4	6,2	12,2	8,0	542.442	55,9	
	—		—	—	—	—	—	—	—	—	—	—		—	—	—	—	—	—	
	4.129.933		46,0	7,5	6,1	10,0	4.376.657	40,8	29.358	1.391.569	226.057	1.165.512		47,4	7,7	6,2	7,5	1.095.053	37,3	
	5.491		60,5	7,7	7,9	10,0	3.994	38,4	40	2.356	316	2.040		58,9	7,9	7,5	8,0	1.240	31,0	
	4.135.424	9,11	**46,0**	**7,5**	**6,1**	**10,0**	**4.380.651**	**40,8**	**29.398**	**1.393.925**	**226.373**	**1.167.552**	2,57	**47,4**	**7,7**	**6,2**	**7,5**	**1.096.293**	**37,3**	454.100
	154.277		21,5	6,4	3,4	9,0	238.056	23,3	4.582	115.466	30.699	84.767		25,2	6,7	3,8	8,0	98.971	21,6	
	4.158		24,0	6,0	4,0	9,0	3.234	14,0	65	2.990	455	2.535		46,0	7,0	6,6	8,0	2.535	39,0	
	158.435	0,54	**21,6**	**6,4**	**3,4**	**9,0**	**241.290**	**23,1**	**4.647**	**118.456**	**31.154**	**87.302**	0,26	**25,5**	**6,7**	**3,8**	**8,0**	**101.506**	**21,8**	295.400
	685.368		41,9	7,7	5,4	9,0	775.548	38,7	7.860	403.218	62.880	340.338		51,3	8,0	6,4	8,0	298.680	38,0	
	2.217		46,3	7,4	6,3	9,0	2.269	39,8	29	1.375	220	1.155		47,4	7,6	6,2	8,0	963	33,2	
	687.585	3,88	**41,4**	**7,7**	**5,4**	**9,0**	**777.817**	**38,7**	**7.889**	**404.593**	**63.100**	**341.493**	1,93	**51,3**	**8,0**	**6,4**	**8,0**	**299.643**	**38,0**	177.100
	879.910		35,8	7,9	4,5	8,5	1.078.600	34,2	6.217	230.651	50.358	180.293		37,1	8,1	4,6	7,5	197.701	31,8	
	274.429		29,3	8,0	3,7	8,5	365.906	28,4	2.064	70.795	16.512	54.283		34,3	8,0	4,3	7,5	62.333	30,2	
	1.154.339	4,74	**33,9**	**7,9**	**4,3**	**8,5**	**1.444.506**	**32,5**	**8.281**	**301.446**	**66.870**	**234.576**	0,96	**36,4**	**8,1**	**4,5**	**7,5**	**260.034**	**31,4**	243.300
	6.135.783	5,24	**41,2**	**7,6**	**5,4**	**9,5**	**6.844.264**	**37,5**	**50.215**	**2.218.420**	**387.497**	**1.830.923**	**1.57**	**44,2**	**7,7**	**5,7**	**7,6**	**1.757.476**	**35,0**	**1.169.900**
	5.849.488		42,1	7,5	5,6	9,6	6.468.861	38,3	48.017	2.140.904	369.994	1.770.910		44,6	7,7	5,8	7,6	1.690.405	35,2	
	286.295		29,5	8,0	3,7	8,5	375.403	28,3	2.198	77.516	17.503	60.013		35,3	8,0	4,4	7,5	67.071	30,5	
	1.883.869		31,7	8,8	3,6	9,9	7.189.961	87,4	8.906	336.647	73.029	263.618		37,8	8,2	4,4	7,0	330.413	37,1	
	160.778		48,0	10,0	4,8	10,0	236.936	56,0	200	11.180	1.880	9.300		55,9	9,4	5,9	8,0	9.320	46,6	
	2.044.647	3,68	**32,5**	**8,9**	**3,7**	**9,9**	**7.426.897**	**85,9**	**9.106**	**347.827**	**74.909**	**272.918**	0,49	**38,2**	**8,2**	**4,7**	**7,0**	**339.733**	**37.3**	556.100
	712.750		65,2	9,1	7.2	10,0	620.004	48,8	—	—	—	—		—	—	—	—	—	—	
	—		—	—	—	—	—	—	—	—	—	—		—	—	—	—	—	—	
	712 750	2,94	**65,2**	**9,1**	**7,2**	**10,0**	**620.004**	**48,8**	—	—	—	—	—	—	—	—	—	—	—	242.300
	622.280		55,4	8,4	6,6	9,1	667.296	50,4	307	23.639	2.456	21.183		77,0	8,0	9,6	8,0	29.779	97,0	
	118		37,5	8,0	4,7	10,0	300	75,0	—	—	—	—		—	—	—	—	—	—	
	622.398	1,80	**55,4**	**8,4**	**6,6**	**9,1**	**667.596**	**50,4**	**307**	**23.639**	**2.456**	**21.183**	0,06	**77,0**	**8,0**	**9.6**	**8,0**	**29.779**	**97,0**	344.900
	—		—	—	—	—	—	—	—	—	—	—		—	—	—	—	—	—	
	—		—	—	—	—	—	—	—	—	—	—		—	—	—	—	—	—	
	—	—	—	—	—	—	—	—	—	—	—	—	—	—	—	—	—	—	—	182.300
	70.681		43,3	8,1	5,3	10,0	86.143	42,9	610	31.110	4.880	26.230		51,0	8,0	6,4	8,0	37.210	61,0	
	—		—	—	—	—	—	—	—	—	—	—		—	—	—	—	—	—	
	70.681	0,39	**43,3**	**8,1**	**5,3**	**10,0**	**86.143**	**42,9**	**610**	**31.110**	**4.880**	**26.230**	0,15	**51,0**	**8,0**	**6,4**	**8,0**	**37.210**	**61,0**	179.900
	2.409.112		42,8	7,9	5,4	9,5	2.795.675	40,5	3.937	151.181	29.134	122.047		38,4	7,4	5,2	9,0	191.732	48,7	
	—		—	—	—	—	—	—	—	—	—	—		—	—	—	—	—	—	
	2.409.112	6,83	**42,8**	**7,9**	**5,4**	**9,5**	**2.795 675**	**40,5**	**3.937**	**151.181**	**29.134**	**122.047**	0,35	**38,4**	**7,4**	**5,2**	**9,0**	**191.732**	**48,7**	352.700
	5.859.588	3,15	**40,4**	**8,5**	**4,8**	**9,7**	**11.596.315**	**63,2**	**13.960**	**553.757**	**111.379**	**442.378**	**0,24**	**39,7**	**8,0**	**5,0**	**7,6**	**598.454**	**42,9**	**1.858.200**
	5.698.692		40,2	8,4	4,8	9,7	11.359.079	63,4	13.760	542.577	109.499	433.078		39,4	8,0	4,9	7,6	589.134	42,8	
	160.896		48,0	10,0	4,8	10,0	237.236	56,0	200	11.180	1.880	9.300		55,9	9,4	5,9	8,0	9.320	46,6	

УѢЗДЫ. DISTRICTS.	Озимая рожь. Seigle d'hiver.												Озимая пшеница. Froment d'hiver.											
	Посѣвная площадь 1910 г. въ десят. Superficie emblavée en 1910, en déciatines.	Собрано. Récolte.	Посѣяно. Ensemencement.	Остат. за посѣв. Produit net. Весь. Absolu.	Остат. за посѣв. Produit net. На 1 душу насел. об. пола. Par habitant.	На 1 десят. Par déciat. Собрано. Récolte.	На 1 десят. Par déciat. Посѣяно. Ensemencement.	Урожай самъ. Rendement à.	Вѣсъ четверти въ пудахъ. Poids d'une tchetv. en pouds.	Собрано соломы. Récolte de la paille. Всего. En général.	Собрано соломы. Récolte de la paille. На одну десят. Par déciatine.	Посѣвная площадь 1910 г. въ десят. Superficie emblavée en 1910, en déciatines.	Собрано. Récolte.	Посѣяно. Ensemencement.	Остат. за посѣв. Produit net. Весь. Absolu.	Остат. за посѣв. Produit net. На 1 душу насел. об. пола. Par habitant.	На 1 десят. Par déciat. Собрано. Récolte.	На 1 десят. Par déciat. Посѣяно. Ensemencement.	Урожай самъ. Rendement à.	Вѣсъ четверти въ пудахъ. Poids d'une tchetv. en pouds.	Собрано соломы. Récolte de la paille. Всего. En général.	Собрано соломы. Récolte de la paille. На одну десят. Par déciatine.
	Пудовъ. Pouds.									Пудовъ. Pouds.		Пудовъ. Pouds.			Пудовъ. Pouds.						Пудовъ. Pouds.	
1	2	3	4	5	6	7	8	9	10	11	12	13	14	15	16	17	18	19	20	21	22	23
ФЕРГАНСКАЯ.																						
1. Маргеланский. кр. над.	—	—	—	—		—	—	—	—	—	—	27.699	1.762.332	217.503	1.544.829		63,2	7,8	8,1	10,0	1.634.061	58,6
влад.	—	—	—	—		—	—	—	—	—	—	186										
въ уѣздѣ	—	—	—	—	—	—	—	—	—	—	—	**27.885**	**1.762.332**	**217.503**	**1.544.829**	3,47	**63,2**	**7,8**	**8,1**	**10,0**	**1.634.061**	**58,6**
2. Андижанский. кр. над.	—	—	—	—		—	—	—	—	—	—	228	107.683	13.618	94.065		51,4	6,5	7,9	10,0	107.264	51,2
влад.	—	—	—	—		—	—	—	—	—	—	1.867										
въ уѣздѣ	—	—	—	—	—	—	—	—	—	—	—	**2.095**	**107.683**	**13.618**	**94.065**	0,21	**51,4**	**6,5**	**7,9**	**10,0**	**107.264**	**51,2**
3. Кокандский. кр. над.	—	—	—	—		—	—	—	—	—	—	66.477	5.694.713	534.088	5.160.625		85,3	8,0	10,7	9,5	5.307.500	79,5
влад.	—	—	—	—		—	—	—	—	—	—	284										
въ уѣздѣ	—	—	—	—	—	—	—	—	—	—	—	**66.761**	**5.694.713**	**534.088**	**5.160.625**	10,93	**85,3**	**8,0**	**10,7**	**9,5**	**5.307.500**	**79,5**
4. Наманганский. кр. над.	17	660	153	507		38,8	9,0	4,3	9,0	964	56,7	22.341	1.181.572	176.691	1.104.881		57,3	7,9	7,3	9,7	1.433.317	64,8
влад.	—	—	—	—		—	—	—	—	—	—	25										
въ уѣздѣ	**17**	**660**	**153**	**507**	0,00	**38,8**	**9,0**	**4,3**	**9,0**	**964**	**56,7**	**22.366**	**1.281.572**	**176.691**	**1.104.881**	2,40	**57,3**	**7,9**	**7,3**	**9,7**	**1.433.317**	**64,8**
5. Ошскій. кр. над.	—	—	—	—		—	—	—	—	—	—	7.506	251.203	50.748	200.455		29,7	6,0	5,0	9,0	171.697	20,3
влад.	—	—	—	—		—	—	—	—	—	—	952										
въ уѣздѣ	—	—	—	—	—	—	—	—	—	—	—	**8.458**	**251.203**	**50.748**	**200.455**	1,00	**29,7**	**6,0**	**5,0**	**9,0**	**171.697**	**20,3**
Въ области	**17**	**660**	**153**	**507**	**0,00**	**38,8**	**9,0**	**4,3**	**9,0**	**964**	**56,7**	**127.565**	**9.097.503**	**992.648**	**8.104.855**	**3,98**	**71,3**	**7,8**	**9,1**	**9,6**	**8.653.839**	**67,8**
кр. над.	17	660	153	507		38,8	9,0	4,3	9,0	964	56,7	124.251	9.097.503	992.648	8.104.855		71,3	7,8	9,1	9,6	8.653.839	67,8
влад.	—	—	—	—		—	—	—	—	—	—	3.314										
ПРИМОРСКАЯ.																						
1. Хабаровский. кр. над.	—	—	—	—		—	—	—	—	—	—	—	—	—	—		—	—	—	—	—	—
влад.	—	—	—	—		—	—	—	—	—	—	—	—	—	—		—	—	—	—	—	—
въ округѣ	—	—	—	—	—	—	—	—	—	—	—	—	—	—	—	—	—	—	—	—	—	—
2. Иманский. кр. над.	648	47.563	6.286	41.277		73,4	9,7	7,6	8,8	56.894	87,8	6	—	386	326		64,3	10,0	6,4	8,0	420	70,0
влад.	22	2.020	198	1.822		91,8	9,0	10,0	8,0	1.782	81,0	—	—	—	—		—	—	—	—	—	—
въ округѣ	**670**	**49.583**	**6.484**	**43.099**		**74,0**	**9,7**	**7,6**	**8,7**	**58.676**	**87,6**	**6**	—	**386**	**326**	0,00	**64,3**	**10,0**	**6,4**	**8,0**	**420**	**70,0**
3. Ольгинский. кр. над.	—	—	—	—		—	—	—	—	—	—	—	—	—	—		—	—	—	—	—	—
влад.	—	—	—	—	0,30	—	—	—	—	—	—	—	—	—	—		—	—	—	—	—	—
въ округѣ	—	—	—	—		—	—	—	—	—	—	—	—	—	—	—	—	—	—	—	—	—
4. Никольск-Уссурійскій. кр. над.	317	18.481	2.219	16.262		58,3	7,0	8,3	9,0	38.040	120,0	—	—	—	—		—	—	—	—	—	—
влад.	3	84	18	66		28,0	6,0	4,7	8,0	210	70,0	—	—	—	—		—	—	—	—	—	—
въ округѣ	**320**	**18.565**	**2.237**	**16.328**		**58,0**	**7,0**	**8,3**	**9,0**	**38.250**	**119,5**	—	—	—	—	—	—	—	—	—	—	—
5. Удскій. кр. над.	—	—	—	—		—	—	—	—	—	—	—	—	—	—		—	—	—	—	—	—
влад.	—	—	—	—		—	—	—	—	—	—	—	—	—	—		—	—	—	—	—	—
въ округѣ	—	—	—	—	—	—	—	—	—	—	—	—	—	—	—	—	—	—	—	—	—	—
6. Уссурійскій Казач. кр. над.	13	857	109	748		65,9	8,4	7,8	8,0	1.026	78,9	—	—	—	—		—	—	—	—	—	—
влад.	—	—	—	—		—	—	—	—	—	—	—	—	—	—		—	—	—	—	—	—
въ округѣ	**13**	**857**	**109**	**748**	0,05	**65,9**	**8,4**	**7,8**	**8,0**	**1.026**	**78,9**	—	—	—	—	—	—	—	—	—	—	—
Въ области	**1003**	**69.005**	**8.830**	**60.175**	**0,21**	**68,8**	**8,8**	**7,8**	**8,8**	**97.952**	**97,7**	**6**	—	**386**	**326**	**0,00**	**64,3**	**10,0**	**6,4**	**8,0**	**420**	**70,0**
кр. над.	978	66.901	8.614	58.287		68,4	8,8	7,8	8,8	95.960	98,1	6	—	386	326		64,3	10,0	6,4	8,0	420	70,0
влад.	25	2.104	216	1.888		84,2	8,6	9,7	8,0	1.992	79,7	—	—	—	—		—	—	—	—	—	—

УѢЗДЫ. DISTRICTS.	Озимый ячмень. Orge d'hiver.												Населеніе къ 1910 г. (приблизительно). Population en 1910 (approximativement).
	Посѣвная площадь 1910 г. въ десят. Superficie emblavée en 1910, en déciatines.	Собрано. Récolte.	Посѣяно. Ensemencement.	Остат. за посѣв. Produit net. Весь. Absolu.	Остат. за посѣв. Produit net. На 1 душу насел. об. пола. Par habitant.	На 1 десят. Par déciat. Собрано. Récolte.	На 1 десят. Par déciat. Посѣяно. Ensemencement.	Урожай самъ. Rendement à.	Вѣсъ четверти въ пудахъ. Poids d'une tchetv. en pouds.	Собрано соломы. Récolte de la paille. Всего. En général.	Собрано соломы. Récolte de la paille. На одну десят. Par déciatine.		
	Пудовъ. Pouds.									Пудовъ. Pouds			
1	24	25	26	27	28	29	30	31	32	33	34	35	
ФЕРГАНСКАЯ.													
1. Маргеланский. кр. над.	733	43.280	6.183	37.097		57,4	8,2	7,0	8,0	44.184	58,6		
влад.	21												
въ уѣздѣ	**754**	**43.280**	**6.183**	**37.097**	0,08	**57,4**	**8,2**	**7,0**	**8,0**	**44.184**	**58,6**	445.000	
2. Андижанский. кр. над.	95	4.323	618	3.705		45,5	6,5	7,0	8,5	5.016	52,8		
влад.	—												
въ уѣздѣ	**95**	**4.323**	**618**	**3.705**	0,01	**45,5**	**6,5**	**7,0**	**8,5**	**5.016**	**52,8**	457.600	
3. Кокандский. кр. над.	1.204	108.027	10.139	97.888		89,5	8,4	10,7	8,0	68.196	56,5		
влад.	3												
въ уѣздѣ	**1.207**	**108.027**	**10.139**	**97.888**	0,21	**89,5**	**8,4**	**10,7**	**8,0**	**68.196**	**56,5**	471.900	
4. Наманганский. кр. над.	1.129	89.417	6.774	82.643		79,2	6,0	13,2	8,0	96.304	85,3		
влад.	—												
въ уѣздѣ	**1.129**	**89.417**	**6.774**	**82.643**	0,18	**79,2**	**6,0**	**13,2**	**8,0**	**96.304**	**85,3**	460.600	
5. Ошскій. кр. над.	2.217	69.392	15.519	53.873		31,3	7,0	4,5	8,5	41.680	18,8		
влад.	—												
въ уѣздѣ	**2.217**	**69.392**	**15.519**	**53.873**	0,27	**31,3**	**7,0**	**4,5**	**8,5**	**41.680**	**18,8**	199.100	
Въ области	**5.402**	**314.439**	**39.233**	**275.206**	**0,14**	**58,2**	**7,3**	**8,0**	**8,1**	**255.380**	**47,3**	**2.034.200**	
кр. над.	5.378	314.439	39.233	275.206		58,2	7,3	8,0	8,1	255.380	47,3		
влад.	24												
ПРИМОРСКАЯ.													
1. Хабаровский. кр. над.	—	—	—	—		—	—	—	—	—	—		
влад.	—	—	—	—		—	—	—	—	—	—		
въ округѣ	—	—	—	—	—	—	—	—	—	—	—	36.600	
2. Иманский. кр. над.	—	—	—	—		—	—	—	—	—	—		
влад.	—	—	—	—		—	—	—	—	—	—		
въ округѣ	—	—	—	—	—	—	—	—	—	—	—		
3. Ольгинский. кр. над.	—	—	—	—		—	—	—	—	—	—		
влад.	—	—	—	—		—	—	—	—	—	—		
въ округѣ	—	—	—	—	—	—	—	—	—	—	—	196.100	
4. Никольск-Уссурійскій. кр. над.	—	—	—	—		—	—	—	—	—	—		
влад.	—	—	—	—		—	—	—	—	—	—		
въ округѣ	—	—	—	—	—	—	—	—	—	—	—		
5. Удскій. кр. над.	—	—	—	—		—	—	—	—	—	—		
влад.	—	—	—	—		—	—	—	—	—	—		
въ округѣ	—	—	—	—	—	—	—	—	—	—	—	33.100	
6. Уссурійскій Казач. кр. над.	—	—	—	—		—	—	—	—	—	—		
влад.	—	—	—	—		—	—	—	—	—	—		
въ округѣ	—	—	—	—	—	—	—	—	—	—	—	15.300	
Въ области	—	—	—	—	—	—	—	—	—	—	—	**281.100**	
кр. над.	—	—	—	—		—	—	—	—	—	—		
влад.	—	—	—	—		—	—	—	—	—	—		

УѢЗДЫ. DISTRICTS.	Озимая рожь. Seigle d'hiver.										Озимая пшеница. Froment d'hiver.													
	Посѣвная площадь 1910 г. въ десятинахъ. Superficie emblavée en 1910, en déciatines.	Собрано. Récolte.	Посѣяно. Ensemencement.	Остатокъ за посѣвомъ. Produit net. Весь. Absolu.	Остатокъ за посѣвомъ. Produit net. На одну душу населенія об. дола. Par habitant.	На одну десятину. Par déciatine. Собрано. Récolte.	На одну десятину. Par déciatine. Посѣяно. Ensemencement.	Урожай самъ. Rendement à.	Вѣсъ четверти въ пудахъ. Poids d'une tchetverte en pouds.	Собрано соломы. Récolte de la paille. Всего. En général.	Собрано соломы. Récolte de la paille. На одну десятину. Par déciatine.	Посѣвная площадь 1910 г. въ десятинахъ. Superficie emblavée en 1910 en déciatines.	Собрано. Récolte.	Посѣяно. Ensemencement.	Остатокъ за посѣвомъ. Produit net. Весь. Absolu.	Остатокъ за посѣвомъ. Produit net. На одну душу населенія об. дола. Par habitant.	На одну десятину. Par déciatine. Собрано. Récolte.	На одну десятину. Par déciatine. Посѣяно. Ensemencement.	Урожай самъ. Rendement à.	Вѣсъ четверти въ пудахъ. Poids d'une tchetverte en pouds.	Собрано соломы. Récolte de la paille. Всего. En général.	Собрано соломы. Récolte de la paille. На одну десятину. Par déciatine.	Населеніе къ 1910 г. (приблизительно). Population en 1910 (approximativement).	№№ уѣздовъ.
	Пудовъ. Pouds.									Пудовъ. Pouds.										Пудовъ. Pouds.				
1	2	3	4	5	6	7	8	9	10	11	12	13	14	15	16	17	18	19	20	21	22	23	24	1
АМУРСКАЯ.																								
Амурская. кр. над.	8	384	84	300		48,0	10,5	4,6	9,0	640	80,0	—	—	—	—		—	—	—	—	—	—		
влад.	727	34.896	7.634	27.262		48,0	10,5	4,6	9,0	58.160	80,0	—	—	—	—		—	—	—	—	—	—		
Въ области	**735**	**35.280**	**7.718**	**27.562**	**0,13**	**48,0**	**10,5**	**4,6**	**9,0**	**58.800**	**80,0**	—	—	—	—	—	—	—	—	—	—	—	**217.700**	1
ЗАБАЙКАЛЬСКАЯ.																								
1. Читинскій. кр. над.	17	1.020	170	850		60,0	10,0	6,0	8,5	1.530	90,0	—	—	—	—		—	—	—	—	—	—		
влад.	—	—	—	—		—	—	—	—	—	—	—	—	—	—		—	—	—	—	—	—		
въ округѣ	**17**	**1.020**	**170**	**850**	**0,00**	**60,0**	**10,0**	**6,0**	**8,5**	**1.530**	**90,0**	—	—	—	—	—	—	—	—	—	—	—	205.000	1
2. Акшинскій. кр. над.	—	—	—	—		—	—	—	—	—	—	—	—	—	—		—	—	—	—	—	—		
влад.	—	—	—	—		—	—	—	—	—	—	—	—	—	—		—	—	—	—	—	—		
въ округѣ	—	—	—	—	—	—	—	—	—	—	—	—	—	—	—	—	—	—	—	—	—	—	39.800	2
3. Баргузинскій. кр. над.	45	1.260	414	846		28,0	9,2	3,0	9,0	4.500	100,0	—	—	—	—		—	—	—	—	—	—		
влад.	—	—	—	—		—	—	—	—	—	—	—	—	—	—		—	—	—	—	—	—		
въ округѣ	**45**	**1.260**	**414**	**846**	**0,03**	**28,0**	**9,2**	**3,0**	**9,0**	**4.500**	**100,0**	—	—	—	—	—	—	—	—	—	—	—	29.000	3
4. Верхнеудинскій. кр. над.	352	14.854	2.851	12.003		42,2	8,1	5,2	8,0	29.357	83,4	—	—	—	—		—	—	—	—	—	—		
влад.	—	—	—	—		—	—	—	—	—	—	—	—	—	—		—	—	—	—	—	—		
въ округѣ	**352**	**14.854**	**2.851**	**12.003**	**0,06**	**42,2**	**8,1**	**5,2**	**8,0**	**29.357**	**83,4**	—	—	—	—	—	—	—	—	—	—	—	217.500	4
5. Нерчинскій. кр. над.	154	8.023	1.386	6.637		52,1	9,0	5,8	8,7	17.541	113,8	—	—	—	—		—	—	—	—	—	—		
влад.	—	—	—	—		—	—	—	—	—	—	—	—	—	—		—	—	—	—	—	—		
въ округѣ	**154**	**8.023**	**1.386**	**6.637**	**0,06**	**52,1**	**9,0**	**5,8**	**8,7**	**17.541**	**113,8**	—	—	—	—	—	—	—	—	—	—	—	107.900	5
6. Нерч.-Заводскій. кр. над.	12	833	106	727		69,4	8,8	7,9	9,0	1.120	93,3	—	—	—	—		—	—	—	—	—	—		
влад.	—	—	—	—		—	—	—	—	—	—	—	—	—	—		—	—	—	—	—	—		
въ округѣ	**12**	**833**	**106**	**727**	**0,01**	**69,4**	**8,8**	**7,9**	**9,0**	**1.120**	**93,3**	—	—	—	—	—	—	—	—	—	—	—	73.000	6
7. Селенгинскій. кр. над.	3.365	213.005	40.044	172.961		63,3	11,9	5,3	8,0	244.299	72,6	—	—	—	—		—	—	—	—	—	—		
влад.	—	—	—	—		—	—	—	—	—	—	—	—	—	—		—	—	—	—	—	—		
въ округѣ	**3.365**	**213.005**	**40.044**	**172.961**	**1,42**	**63,3**	**11,9**	**5,3**	**8,0**	**244.299**	**72,6**	—	—	—	—	—	—	—	—	—	—	—	123.100	7
8. Троицко-Савскій. кр. над.	12	514	103	411		42,8	8,3	5,2	8,0	676	56,3	—	—	—	—		—	—	—	—	—	—		
влад.	—	—	—	—		—	—	—	—	—	—	—	—	—	—		—	—	—	—	—	—		
въ округѣ	**12**	**514**	**103**	**411**	**0,01**	**42,8**	**8,3**	**5,2**	**8,0**	**676**	**56,3**	—	—	—	—	—	—	—	—	—	—	—	38.100	8
Въ области.	**3.957**	**239.509**	**45.074**	**194.435**	**0,23**	**60,5**	**11,4**	**5,3**	**8,0**	**299.023**	**75,6**	—	—	—	—	—	—	—	—	—	—	—	**833.400**	
кр. над.	3.957	239.509	45.074	194.435		60,5	11,4	5,3	8,0	299.023	75,6	—	—	—	—		—	—	—	—	—	—		
влад.	—	—	—	—		—	—	—	—	—	—	—	—	—	—		—	—	—	—	—	—		

СБОРЪ СѢНА

СЪ

ЛУГОВЪ ЗАЛИВНЫХЪ и НЕЗАЛИВНЫХЪ

Récolte du foin

des prés inondés et non inondés

ГУБЕРНІИ и УѢЗДЫ. Gouvernements et districts.	Съ заливныхъ луговъ. Des prés inondés.			Съ незаливныхъ луговъ. Des prés non-inondés.			Всего. En général.		
	Площадь луговъ въ десятинахъ. Superficie des prés en déciatines.	Сборъ. Récolte.		Площадь луговъ въ десятинахъ. Superficie des prés en déciatines.	Сборъ. Récolte.		Площадь луговъ въ десятинахъ. Superficie des prés en déciatines.	Сборъ. Récolte.	
		Съ казенной десятины. D'une déciatine.	Общій. Total.		Съ казенной десятины. D'une déciatine.	Общій. Total.		Съ казенной десятины. D'une déciatine.	Общій. Total.
		Пудовъ. Pouds.			Пудовъ. Pouds.			Пудовъ. Pouds.	
1	2	3	4	5	6	7	8	9	10
Акмолинская обл.									
1. Омскій	1.125	50,0	56.250	118.145	28.9	3.414.391	119.270	29,1	3.470.641
2. Акмолинскій	1.966	47,6	93.582	38.760	30,0	1.162.800	40.726	30,8	1.256.382
3. Атбасарскій	29.374	36,7	1.078.026	26.373	38,6	1.017.998	55.747	37,6	2.096.024
4. Кокчетавскій	12.046	47,5	572.185	209.001	40,4	8.443.640	221.047	40,8	9.015.825
5. Петропавловскій	10.165	52.5	533.749	53.954	52,4	2.826.794	64.119	52.4	3.360.543
Итого въ области	**54.676**	**42,7**	**2.333.792**	**446.233**	**37.8**	**16.865.623**	**500.909**	**38,3**	**19.199.415**
Амурская.									
1. Амурская	**34.793**	**148,9**	**5.182.378**	**122.245**	**156,8**	**19.163.227**	**157.038**	**155,0**	**24.345.605**
Архангельская.									
1. Архангельскій	11.595	151,1	1.751.514	1.566	104,7	163.963	13.161	145,5	1.915.477
2. Александровскій	371	60,5	22.446	2.281	52,4	119.623	2.652	53,6	142.069
3. Кемскій	5.970	59,7	356.472	16.658	63,7	1.061.647	22.628	62,7	1.418.119
4. Мезенскій	14.584	97,8	1.426.567	3.400	106,0	360.383	17.984	99,4	1.786.950
5. Онежскій	8.738	124,2	1.085.328	15.031	63,6	955.217	23.769	85,9	2.040.545
6. Печорскій	32.080	124,1	3.982.381	1.751	79,0	138.347	33.831	121,8	4.120.728
7. Пинежскій	6.708	101,2	678.670	7.210	61,9	446.222	13.918	80,8	1.124.892
8. Холмогорскій	15.599	125,9	1.963.207	3.347	122,2	408.841	18.946	125,2	2.372.048
9. Шенкурскій	26.963	116,8	3.149.281	16.632	65,8	1.094.510	43.595	97,3	4.243.791
Итого въ губерніи.	**122.608**	**117,6**	**14.415.866**	**67.876**	**70,0**	**4.748.753**	**190.484**	**100,6**	**19.164.619**
Астраханская.									
1. Астраханскій	47.336	119,4	5.652.732	6.400	53,5	342.352	53.736	111,6	5.995.084
2. Енотаевскій	105.849	74,8	7.915.587	137	32,0	4.384	105,986	74,7	7.919.971
3. Красноярскій	63.423	78,1	4.953.984	23.840	40,5	966.452	87.263	67,8	5.920.436
4. Царевскій	117.075	72,4	8.478.172	23.562	37,8	892.501	140.637	66,6	9.370.673
5. Черноярскій	31.093	54,8	1.702.863	28.980	28,9	837.195	60.073	42,3	2.540.058
Итого въ губерніи.	**364.776**	**78,9**	**28.703.338**	**82.919**	**37,9**	**3.042.884**	**447.695**	**70,9**	**31.746.222**
Бакинская.									
1. Бакинскій	—	—	—	55	70,2	3.861	55	70,2	3.861
2. Геокчайскій	6.026	208,8	1.258.229	83.043	46,4	3.857.236	89.069	57,4	5.115.465
3. Джеватскій	88	186,0	16.368	4.604	67,0	308.366	4.692	69,2	324.734
4. Кубинскій	4.665	75,7	352.985	27.855	62,0	1.727.291	32.520	64,0	2.080.276
5. Ленкоранскій	960	96,0	92.160	11.310	95,2	1.076.399	12.270	95,2	1.168.559
6. Шемахинскій	—	—	—	54.085	33,8	1.826.848	54.085	33,8	1.826.848
Итого въ губерніи.	**11.739**	**146,5**	**1.719.742**	**180.952**	**48,6**	**8.800.001**	**192.691**	**54,6**	**10.519.743**
Батумская.									
1. Батумскій	85	81,6	6.935	953	218,7	208.421	1.038	207,5	215.356
2. Артвинскій	328	142,1	46.624	1.434	145,5	208.657	1.762	144,9	255.281
Итого въ губерніи.	**413**	**129,7**	**53.559**	**2.387**	**174.7**	**417.078**	**2.800**	**168,1**	**470.637**

ГУБЕРНІИ и УѢЗДЫ. Gouvernements et districts.	Съ заливныхъ луговъ. Des prés inondés.			Съ незаливныхъ луговъ. Des prés non-inondés.			Всего. En général.			№№ уѣздовъ.
	Площадь луговъ въ десятинахъ. Superficie des prés en déclatines.	Сборъ. Récolte.		Площадь луговъ въ десятинахъ. Superficie des prés en déciatines.	Сборъ. Récolte.		Площадь луговъ въ десятинахъ. Superficie des prés en déciatines.	Сборъ. Récolte.		
		Съ казенной десятины. D'une déclatine.	Общій. Total.		Съ казенной десятины. D'une déciatine.	Общій. Total.		Съ казенной десятины. D'une déciatine.	Общій. Total.	
		Пудовъ. Pouds.			Пудовъ. Pouds.			Пудовъ. Pouds.		
1	2	3	4	5	6	7	8	9	10	1
Бессарабская.										
1. Кишиневскій	3.153	132,3	417.179	3.368	166,9	562.211	6.521	150,2	979.390	1
2. Аккерманскій	566	150,4	85.112	7.051	157,1	1.107.906	7.617	156,6	1.193.018	2
3. Бендерскій	391	117,8	46.075	8.399	105,7	887.644	8.790	106,2	933.719	3
4. Бѣлецкій	8.358	120,0	1.002.960	13.740	134,2	1.843.703	22.098	128,8	2.846.663	4
5. Измаильскій	5.959	193,0	1.150.296	9.336	106,3	992.701	15.295	140,1	2.142.997	5
6. Оргѣевскій	3.688	265,0	977.151	2.412	171,3	413.063	6.100	227,9	1.390.214	6
7. Сорокскій.	1.118	126,9	141.935	3.727	103,8	386.988	4.845	109,2	528.923	7
8. Хотинскій	2.167	128,4	278.140	3.612	148.8	537.425	5.779	141,1	815.565	8
Итого въ губерніи.	**25.400**	**161,6**	**4.098.848**	**51.645**	**130,3**	**6.731.641**	**77.045**	**140,6**	**10.830.489**	
Варшавская.										
1. Варшавскій	2.710	129,9	352.055	4.986	147,6	735.952	7.696	141,4	1.088.007	1
2. Блонскій	1.477	176,9	261.291	3.515	178,5	627.306	4.992	178,0	888.597	2
3. Влоцлавскій.	928	156,6	145.323	4.677	179,5	839.545	5,605	175,7	984.868	3
4. Гостынскій	1.639	139,2	228.124	3.209	142,2	456,186	4.848	141,2	684.310	4
5. Гроецкій	2.334	127,0	296.479	5.357	127,3	681.996	7.691	127,2	978.475	5
6. Кутновскій	827	186,5	154.264	3.477	190,0	660.552	4.304	189,3	814.816	6
7. Ловичскій.	2.477	229,6	568.814	2.975	201,8	600.382	5.452	214,5	1.169.196	7
8. Нешавскій	1.019	166,6	169.715	2.713	177,5	481.645	3.732	174,5	651.360	8
9. Ново-минскій	2.386	124,5	297.031	5.916	138,8	821.408	8.302	134,7	1.118.439	9
10. Плонскій.	1.578	236.3	373.344	2.386	223,8	534.085	3.964	228,9	907.429	10
11. Пултусскій	2.886	148,8	429.309	5.571	160,6	894.844	8.457	156,6	1.324.153	11
12. Радиминскій	3.370	133,3	449.424	4.398	110,4	485.707	7.768	120,4	935.131	12
13. Скверневицкій . .	1.183	163,1	192.999	1.129	147,8	166.820	2.312	155,6	359.819	13
14. Сохачевскій.	3.599	172,9	622.351	5.014	163,0	817.482	8.613	167,2	1.439 833	14
Итого въ губерніи.	**28.413**	**159,8**	**4.540.523**	**55.323**	**159.1**	**8.803.910**	**83.736**	**159,4**	**13.344.433**	
Виленская.										
1. Виленскій.	5.152	84,8	437.074	37.496	86,9	3.259.943	42.648	86,7	3.697.017	1
2. Вилейскій.	14.667	106,1	1.556.215	47.738	82,3	3.927.375	62.405	87,9	5.483.590	2
3. Дисненскій	6.730	105,5	710.033	43.936	80,4	3.532.012	50.666	83,7	4.242.045	3
4. Лидскій	8.953	105,3	942.763	38.519	95,5	3.677.321	47.472	97,3	4.620.084	4
5. Ошмянскій	23.003	125,9	2.896.178	53.111	111,9	5.943.846	76.114	116,1	8.840.024	5
6. Свѣнцянскій	7.245	112,2	812.877	46.116	102,6	4.729.516	53.361	103,9	5.542.393	6
7. Троскій	7.511	133,8	1.004.838	36.665	105,1	3.854.255	44.176	110,0	4.859.093	7
Итого въ губерніи.	**73.261**	**114,1**	**8.359.978**	**303.581**	**95,3**	**28.924.268**	**376.842**	**98,9**	**37.284.246**	
Витебская.										
1. Витебскій.	2.002	128,7	257.720	39.757	73.9	2.939.796	41.759	76,5	3.197.516	1
2. Велижскій	2.252	118,0	265.706	52.468	72,2	3.785.719	54.720	74,04	4.051.425	2
3. Городокскій	3.042	76,6	232.878	33.201	59,1	1.963.368	36.243	60,6	2.196.246	3
4. Двинскій	7.209	81,3	585.880	41.391	70,0	2.899.017	48.600	71,7	3.484.897	4
5. Дриссенскій	3.851	100,3	386.550	20,419	67,7	1.381.718	24.270	72,9	1.768.268	7
6. Лепельскій	6.411	106,6	683.423	36.256	76,1	2.759.046	42.667	80,7	3.442.469	6
7. Люцинскій	8.536	94,8	809.447	38.229	73,9	2.826.483	46.765	77,7	3.635.930	7
8. Невельскій	5.411	75,1	411.117	33.734	73,6	2.483.727	39.145	74,0	2.894.844	8
9. Полоцкій	6.334	118,9	752.951	33.190	74,2	2.464.165	39.524	81,1	3.217.116	9
10. Рѣжицкій.	7.659	67,3	515.455	46.165	62,4	2.880.126	53.824	63,3	3.395.581	10
11. Себежскій	4.493	107,5	483.066	25.977	76,8	1.994.065	30.470	81,3	2.477.131	11
Итого въ губерніи.	**57.200**	**94,1**	**5.384.193**	**400.787**	**70,8**	**28.377.230**	**457.987**	**73,7**	**33.761.423**	

ГУБЕРНІИ и УѢЗДЫ. Gouvernements et districts.	Съ заливныхъ луговъ. Des prés inondés.			Съ незаливныхъ луговъ. Des prés non-inondés.			Всего. En général.			№ № уѣздовъ.
	Площадь луговъ въ десятинахъ. Superficie des prés en déciatines.	Сборъ. Récolte. Съ казенной десятины. D'une déciatine.	Сборъ. Récolte. Общій. Total.	Площадь луговъ въ десятинахъ. Suderficie des drés en déciatines.	Сборъ. Récolte. Съ казенной десятины. D'une déciatine.	Сборъ. Récolte. Общій. Total.	Площадь луговъ въ десятинахъ. Superficie des prés en déciatines.	Сборъ. Récolte. Съ казенной десятины. D'une déciatine.	Сборъ. Récolte. Общій. Total.	
		Пудовъ. Pouds.			Пудовъ. Pouds.			Пудовъ. Pouds.		
1	2	3	4	5	6	7	8	9	10	1
Владимірская.										
1. Владимірскій	10.958	69,7	763.735	16.791	65,1	1.093.078	27.749	66,9	1.856.813	1
2. Александровскій	4.947	91,3	451.677	41.986	74,1	3.110.820	46.933	75,9	3.562.497	2
3. Вязниковскій	13.087	92,2	1.206.106	11.752	60,8	714.674	24.839	77,3	1.920.780	3
4. Гороховецкій	16.819	122,0	2.052.469	18.690	91,5	1.709.298	35.509	105,9	3.761.767	4
5. Ковровскій	14.176	75,5	1.070.911	9.969	72,8	725.478	24.145	74,4	1.796.389	5
6. Меленковскій	10.569	107,1	1.131.552	12.618	85,3	1.076.000	23.187	95,2	2.207.552	6
7. Муромскій	20.411	150,5	3.070.841	10.191	97,3	992.021	30.602	132,8	4.062.862	7
8. Переславскій	1.680	86,9	146.023	41.975	72,0	3.023.626	43.655	72,6	3.169.649	8
9. Покровскій	12.583	77,8	979.466	24.935	89,5	2.232.074	37.518	85,6	3.211.540	9
10. Судогодскій	3.999	122,8	491.069	17.136	79,4	1.360.547	21.135	87,6	1.851.616	10
11. Суздальскій	4.011	109,2	438.141	15.778	61,4	969.491	19.789	71,1	1.407.632	11
12. Шуйскій	3.321	88,1	292.622	14.338	72,7	1.041.761	17.659	75,6	1.334.383	12
13. Юрьевскій	3.925	106,6	418.333	20.507	85,1	1.744.590	24.432	88,5	2.162.923	13
Итого въ губерніи.	**120.486**	**103,9**	**12.512.945**	**256.666**	**77,1**	**19.793.458**	**377.152**	**85,7**	**32.306.403**	
Вологодская.										
1. Вологодскій	7.954	131,4	1.044.706	80.739	91,8	7.408.048	88.693	95,3	8.452.754	1
2. Велико-Устюжскій	20.023	105,0	2.102.419	44.435	73,0	3.244.886	64.458	83,0	5.347.305	2
3. Вельскій	2.374	116,9	277.462	65.385	63,0	4.121.683	67.759	64,9	4.399.145	3
4. Грязовецкій	8.930	144,7	1.292.064	64.673	74,0	4.787.960	73.603	82,6	6.080.024	4
5. Кадниковскій	10.932	132,2	1.445.236	104.536	78,0	8.150.880	115.468	83,1	9.596.116	5
6. Никольскій	27.783	100,5	2.791.402	96.667	76,9	7.434.240	124.450	82,2	10.225.642	6
7. Сольвычегодскій	38.826	117,1	4.544.795	28.572	84,0	2.401.319	67.398	103,1	6.946.114	7
8. Тотемскій	15.418	93,6	1.442.286	98.326	71,7	7.052.056	113.744	74,7	8.494.342	8
9. Устьсысольскій	18.932	139,4	2.638.545	18.770	121,7	2.278.216	37.702	130,4	4.916.761	9
10. Яренскій	23.678	125,4	2.970.284	5.152	87,1	448.982	28.830	118,6	3.419.266	10
Итого въ губерніи.	**174.850**	**117,6**	**20.549.199**	**607.255**	**77,9**	**47.328.270**	**782 105**	**86,8**	**67.877.469**	
Волынская.										
1. Житомірскій	12.395	106,5	1.320.410	48.481	87,6	4.245.427	60.876	91,4	5.565 837	1
2. Влад.-Волынскій	18.174	108,3	1.968.387	60.436	107,8	6.515.612	78.610	107,9	8.483.999	2
3. Дубенскій	12.424	112,2	1.393.697	14.718	104,3	1.535.799	27.142	107,9	2.929.496	3
4. Заславскій	4.546	120,9	549.223	18.477	119,1	2.200.117	23.023	119,4	2.749.340	4
5. Ковельскій	36.180	67,0	2.423.234	82.585	78,5	6.483.513	118.765	75,0	8.906.747	5
6. Кременецкій	8.873	98,7	875.983	10.730	103,7	1.113.026	19.603	101,5	1.989.009	6
7. Луцкій	25.049	97,7	2.447.727	57.727	88,1	5.087.216	82.776	91,0	7.534.943	7
8. Новогр.-Волынскій	5.234	119,9	627.417	55.204	83,1	4.584.800	60.438	86,2	5.212.217	8
9. Овручскій	13.034	73,1	952.396	68.192	69,7	4.752.646	81.226	70,2	5.705.042	9
10. Острогожскій	8.075	107,7	869.297	14.595	79,9	1.166.170	22.670	89,8	2.035.467	10
11. Ровенскій	27.016	113,5	3.066.737	32.232	105,4	3.398.527	59.248	109,1	6.465.264	11
12. Староконстантинов.	4.408	94,3	415.498	3.484	97,0	337.953	7.892	95,5	753.451	12
Итого въ губерніи.	**175.408**	**96,4**	**16.910.006**	**466.861**	**88,7**	**41.420.806**	**642.269**	**90,8**	**58.330.812**	
Воронежская.										
1. Воронежскій	12.703	147,5	1.874.261	3.202	116,8	374.152	15.905	141,4	2.248.413	1
2. Бирюченскій	3.626	164,2	594.977	1.388	126,6	175.680	5.014	153,7	770.657	2
3. Бобровскій	14.895	117,3	1.747.216	34.009	76,4	2.598.160	48.904	88,9	4.345.376	3
4. Богучарскій	12.563	142,9	1.795.394	40.659	52,1	2.117.029	53.222	73,5	3.912.423	4
5. Валуйскій	3.151	131,5	414.279	4.427	74,0	327.482	7.578	97,9	741.761	5
6. Задонскій	4.478	106,7	477.748	912	89,0	81.126	5.390	103,7	558.874	6
7. Землянскій	1.666	191,0	318.258	4.203	146,0	613.843	5.869	158,8	932.101	7
8. Коротоякскій	9.098	148,4	1.350.431	987	124,3	122.730	10.085	146,1	1.473.161	8
9. Нижнедѣвицкій	3.608	142,3	513.325	2.749	131,1	360.382	6.357	137,4	873.707	9
10. Новохоперскій	16.083	121,5	1.954.766	13.580	91,3	1.239.568	29.663	107,7	3.194.334	10
11. Острогожскій	13.973	128,9	1.800.860	17.112	97,3	1.664.752	31.085	111,5	3.465.612	11
12. Павловскій	8.667	69,0	597.852	2.347	87,7	205.862	11.014	73,0	803.714	12
Итого въ губерніи.	**104.511**	**128,6**	**13.439.367**	**125.575**	**78,7**	**9.880.766**	**230.086**	**101,4**	**23.320.133**	

ГУБЕРНІИ и УѢЗДЫ. Gouvernements et districts.	Съ заливныхъ луговъ. Des prés inondés.			Съ незаливныхъ луговъ. Des prés non-inondés.			Всего. En général.			№№ уѣздовъ.
	Площадь луговъ въ десятинахъ. Superficie des prés en déciatines.	Сборъ. Récolte. Съ казенной десятины. D'une déciatine.	Сборъ. Récolte. Общій. Total.	Площадь луговъ въ десятинахъ. Superficie des prés en déciatines.	Сборъ. Récolte. Съ казенной десятины. D'une déciatine.	Сборъ. Récolte. Общій. Total.	Площадь луговъ въ десятинахъ. Superficie des prés en déciatines.	Сборъ. Récolte. Съ казенной десятины. D'une déciatine.	Сборъ. Récolte. Общій. Total.	
		Пудовъ. Pouds.			Пудовъ. Pouds.			Пудовъ. Pouds.		
1	2	3	4	5	6	7	8	9	10	1
Вятская.										
1. Вятскій.	30.314	101,6	3.082.666	51.259	78.3	4.015.310	81.573	86,0	7.097.976	1
2. Глазовскій	50.325	58,0	3.917.576	91.062	44,7	4.070.206	141.387	49,4	6.987.782	2
3. Елабужскій	21.043	94,9	1.996.848	14.363	84,8	1.218.535	35.406	90,8	3.215.383	3
4. Котельничскій . . .	46.704	79,2	3.703.967	92.394	61,5	5.682.329	139.098	67,5	9.386.296	4
5. Малмыжскій	28.157	73,9	2.082.057	33.272	52,4	1.742.227	61.429	62,3	3.824.284	5
6. Нолинскій	8.332	59,1	492.731	36.506	56,7	2.065.721	44.838	57,1	2.558.452	6
7. Орловскій	54.915	67,8	3.725.280	103.724	53,2	5.521.638	158.639	58,3	9.246.918	7
8. Сарапульскій	34.121	90,6	3.089.829	39.278	78,6	3.084.617	73.399	84,1	6.174.446	8
9. Слободскій	39.276	67,9	2.668.016	64.348	48,9	3.142.385	103.624	56,1	5.810.401	9
10. Уржумскій	32.482	82,6	2.682.394	13.046	59,7	778.287	45.528	76,0	3.460.681	10
11. Яранскій	25.160	54,1	1.360.463	18.543	60,8	1.127.233	43.703	56,9	2.487.696	11
Итого по губерніи.	**370.829**	**75,0**	**27.801.827**	**557.795**	**58,2**	**32.448.488**	**928.624**	**64,9**	**60.250.315**	
Гродненская.										
1. Гродненскій	5.596	113,3	634.226	17.742	103,5	1.836.590	23.338	105,4	2.470.816	1
2. Брестскій	7.187	92,9	667.976	44.840	92,2	4.136.190	52.027	92,3	4.804.166	2
3. Бѣлостокскій	8.637	125,4	1.082.765	20.129	110,8	2.230.147	28.766	115,2	3.312.912	3
4. Бѣльскій	8.029	100,1	803.784	13.932	112,9	1.573.042	21.961	108,2	2.376.826	4
5. Волковыскій	8.999	83,2	748.833	20.721	80,8	1.675.187	29.720	81,6	2.424.020	5
6. Кобринскій	872	88,8	77.419	102.394	72,5	7.428.105	103.266	72,7	7.505.524	6
7. Пружанскій	2.760	74,9	206.586	35.850	66,6	2.386.595	38.610	67,2	2.593.181	7
8. Слонимскій	6.671	94,5	630.181	62.361	81,0	5.051.818	69.032	82,3	5.681.999	8
9. Соколкскій	8.275	90,2	746.158	14.543	110,2	1.602.688	22.818	102,9	2.348.846	9
Итого въ губерніи.	**57.026**	**98,2**	**5.597.928**	**332.512**	**84,0**	**27.920 362**	**389.538**	**86,0**	**33.518.290**	
Дагестанская.										
1. Темиръ-Ханъ-Шурск.	107	160,0	17.120	12.504	89,1	1.113.635	12.611	89,7	1.130.755	1
2. Аварскій	—	—	—	1.142	93,8	107.073	1.142	93,8	107.073	2
3. Андійскій	21	64,9	1.363	2.573	55,2	141.979	2.594	55,3	143.342	3
4. Гунибскій	35	142,0	4.970	2.433	67,3	163.770	2.468	68,4	168.740	4
5. Даргинскій	90	180,8	16.272	2.431	57,6	139.961	2.521	62,0	156.233	5
6. Казикумухскій . . .	—	—	—	4.513	69,9	315.368	4.513	69,9	315.368	6
7. Кайтаго-Табасаранск.	2.126	156,8	333.422	5.869	84,9	498.332	7.995	104,0	831.754	7
8. Кюринскій	2.428	82,9	201.249	8.018	58,2	466.330	10.446	63,9	667.579	8
9. Самурскій	526	88,2	46.381	2.136	213,3	455.644	2.662	188,6	502.025	9
Итоко въ губерніи.	**5.333**	**116,4**	**620.777**	**41.619**	**81,7**	**3.402.092**	**46.952**	**85,7**	**4.022.869**	
Обл. Войска Донского.										
1. Черкасскій	20.035	99,3	1.989.787	135.185	80,7	10.908.043	155.220	83,1	12.897.830	1
2. Донецкій	11.133	104,7	1.166.087	131.942	65,1	8.588.647	143.075	68,2	9.754.734	2
3. 1-й Донской	71.007	88,1	6.252.522	72.152	70,5	5.087.187	143.159	79,2	11.339.709	3
4. 2-й Донской	60.694	82,8	5 024.443	69.344	45,5	3.156.052	130.038	62,9	8.180.495	4
5. Ростовскій	7.982	157,9	1.260.176	19.492	139,1	2.710.930	27.474	144,5	3.971.106	5
6. Сальскій	5.540	34,2	189.600	481.383	24,7	11.900.314	486.923	24,8	12.089.914	6
7. Таганрогскій	1.215	177,7	215.907	24.144	96,8	2.336.015	25.359	100,6	2.551.922	7
8. Усть-Медвѣдицкій .	34.926	82,4	2.879.084	136.346	31,1	4.234.131	171.272	41,5	7.113.215	8
9. Хоперскій	28.551	99,2	2.832.302	80.233	53,6	4.298.653	108.784	65,6	7.130.955	9
Итого въ области	**241.083**	**90,5**	**21.809.908**	**1.150.221**	**46,3**	**53.219.972**	**1.391.304**	**53,9**	**75.029.880**	

ГУБЕРНІИ и УѢЗДЫ. Gouvernements et districts.	Съ заливныхъ луговъ. Des prés inondés.			Съ незаливныхъ луговъ. Des prés non-inondés.			Всего. En général.			№ № уѣздовъ.
	Площадь луговъ въ десятинахъ. Superficie des prés en déciatines.	Сборъ. Récolte.		Площадь луговъ въ десятинахъ. Superficie des prés en déciatines.	Сборъ. Récolte.		Площадь луговъ въ десятинахъ. Suderficie des prés en déciatines.	Сборъ. Récolte.		
		Съ казенной десятины. D'une déciatine.	Общій. Total.		Съ казен. ной десятины. D'une déciatine.	Общій. Total.		Съ казенной десятины. D'une déciatine.	Общій. Total.	
		Пудовъ. Pouds.			Пудовъ. Pouds.			Пудовъ. Pouds.		
1	2	3	4	5	6	7	8	9	10	1
Екатеринославск.										
1. Екатеринославскій	10.173	123,4	1.255.790	22.100	101,3	2.237.845	32.273	108,3	3.493.635	1
2. Александровскій	7.155	130,0	929.355	26.661	116,1	3.095.111	33.816	119,0	4.024.466	2
3. Бахмутскій	488	293,4	143.179	15.934	100,6	1.603.078	16.422	106,3	1.746.257	3
3. Верхнеднѣпровскій	5.583	111,7	623.374	28.844	92,2	2.660.738	34.427	95,4	3.284.112	4
5. Маріупольскій	431	76,2	32.854	22.082	98,8	2.182.550	22.513	98,4	2.215.404	5
6. Новомосковскій	13.971	121,3	1.694.978	22.677	110,1	2 497.570	36.648	114,4	4.192.548	6
7. Павлоградскій	4.628	110,0	509.027	22.679	72,3	1.639.273	27.307	78,7	2.148.300	7
8. Славяносербскій	566	86,9	49.174	6.136	81,7	501.080	6.702	82,1	550.254	8
Итого въ губерніи.	**42.995**	**121,8**	**5.237.731**	**167.113**	**98,2**	**16.417.245**	**210.108**	**103,1**	**21.654.976**	
Елисаветпольская.										
1. Елисаветпольскій	2.767	131,3	363.182	23.393	79,1	1.849.459	26.160	84,6	2.212.641	1
2. Арешскій	1.938	166,8	323.275	5.565	94,0	522.844	7.503	112,8	846.119	2
3. Джеваншірскій	3.948	122,6	484.157	9.806	66,1	648.484	13.754	82,3	1.132.641	3
4. Зангезурскій	16.419	89,2	1.464.478	17.566	64,4	1.132.124	33.985	76,4	2.596.602	4
5. Казахскій	3.780	71,6	270.630	11.193	65,0	728.008	14.973	66,7	998.638	5
6. Карягинскій	—	—	—	1.948	29.0	56.555	1.948	29,0	56.555	6
7. Нухинскій	708	83,2	58.934	5.337	65,9	351.488	6.045	67,9	410.422	7
8. Шушинскій	40	56,6	2.264	6.603	75,6	498.908	6.643	75,4	501.172	8
Итого въ губерніи.	**29.600**	**100,2**	**2.966.920**	**81.411**	**71,1**	**5.787.870**	**111.011**	**78,9**	**8.754.790**	
Енисейская.										
1. Красноярскій	4.643	49,5	229.829	50.754	64,3	3.261.879	55.397	63,0	3.491.708	1
2. Ачинскій	12.897	102,3	1.319.186	88.435	53,5	4.728.254	101.332	59,7	6.047.440	2
3. Енисейскій	14.156	119,4	1.690.676	32.482	73,4	2.382.549	46.638	87,3	4.073.225	3
4. Канскій	10.514	88,2	927.335	80.155	51,6	4.135.269	90.669	55,8	5.062.604	4
5. Минусинскій	28.116	66,4	1.866.475	68.070	42,7	2.907.250	96.186	49,6	4.773.725	5
Итого въ губерніи.	**70.326**	**85,8**	**6.033.501**	**319.896**	**54,4**	**17.415.201**	**390.222**	**60,1**	**23.448.702**	
Забайкальская.										
1. Читинскій	15.755	100,5	1.583.378	158.450	93,6	14.830.920	174.205	94 3	16.414.298	1
2. Акшинскій	23.348	105,0	2.451.540	64.897	99,8	6.476.924	88.245	101,2	8.928.464	2
3. Баргузинскій	10.398	100,4	1.043.959	13.133	109,0	1.431.497	23.531	105,2	2.475.456	3
4. Верхнеудинскій	60.177	102,1	6.143.586	70.603	90,6	6.399.054	130.780	95,9	12.542.640	4
5. Нерчинскій	3.733	105,0	391.965	134.883	100,3	13.528.649	138.616	100,4	13.920.614	5
6. Нерч.-Заводскій.	—	—	—	72.928	134,8	9.830.695	72.928	134,8	9.830.695	6
7. Селенгинскій	22.423	109,3	2.450.834	65.830	100,0	6.580.907	88.253	102,3	9.031.741	7
8. Троицко-Савскій	3.271	72,7	237.802	5.311	63,4	336.717	8.582	66,9	574.519	8
Итого въ области	**139.105**	**102,8**	**14.303,064**	**586.035**	**101,4**	**59.415.363**	**725.140**	**101,7**	**73.718.427**	
Закаспійская.										
1. Асхабадскій	67	109,3	7.323	941	125,2	117.813	1.008	124,1	125.136	1
2. Красноводскій	—	—	—	713	84,4	60.177	713	84,4	60.177	2
3. Мангышлакскій	53	174,0	9.222	—	—	—	53	174,0	9.222	3
4. Мервскій	—	—	—	—	—	—	—	—	—	4
5. Теджентскій	—	—	—	—	—	—	—	—	—	5
Итого въ области	**120**	**137,9**	**16.545**	**1.654**	**107,5**	**177.990**	**1.774**	**109,7**	**194.535**	

ГУБЕРНІИ и УѢЗДЫ. Gouvernements et districts.	Съ заливныхъ луговъ. Des prés inondés.			Съ незаливныхъ луговъ. Des prés non-inondés.			Всего. En général.			№№ уѣздовъ.
	Площадь луговъ въ десятинахъ. Superficie des prés en déciatines.	Сборъ. Récolte.		Площадь луговъ въ десятинахъ. Superficie des prés en déciatines.	Сборъ. Récolte.		Площадь луговъ въ десятинахъ. Superficie des prés en déciatines.	Сборъ. Récolte.		
		Съ казенной десятины. D'une déciatine.	Общій. Total.		Съ казенной десятины. D'une déciatine.	Общій. Total.		Съ казенной десятины. D'une déciatine.	Общій. Total.	
		Пудовъ. Pouds.			Пудовъ. Pouds.			Пудовъ. Pouds.		
1	2	3	4	5	6	7	8	9	10	1
Иркутская.										
1. Иркутскій	9.313	145,5	1.354.766	32.737	62,3	2.039.269	42.050	80,7	3.394.035	1
2. Балаганскій	5.826	70,2	409.192	103.098	59,7	6.154.975	108.924	60,3	6.564.167	2
3. Верхоленскій	7.413	93,6	693.857	17.921	43,9	786.732	25.334	58,4	1.480.589	3
4. Киренскій	10.318	102,7	1.059.659	16.216	67,5	1.094.580	26.534	81,2	2.154.239	4
5. Нижнеудинскій	4.450	69,2	307.940	40.388	50,3	2.028.931	44.838	52,1	2.336.871	5
Итого въ губерніи.	**37.320**	**102,5**	**3.825.414**	**210.360**	**57,5**	**12.104.487**	**247.680**	**64,3**	**15.929.901**	
Казанская.										
1. Казанскій	15.786	88,5	1.397.629	13.171	78,5	1.033.798	28.957	84,0	2.431.427	1
2. Козьмодемьянскій	14.843	90,8	1.347.613	9.844	68,1	669.915	24.687	81,7	2.017.528	2
3. Лаишевскій	36.708	76,2	2.796.028	7.378	62,3	459.437	44.086	73,8	3.255.465	3
4. Мамадышскій	13.603	69,7	948.370	14.970	58,8	880.285	28.573	64,0	1.828.655	4
5. Свіяжскій	11.437	95,4	1.090.552	7.843	58,2	456.815	19.280	80,3	1.547.367	5
6. Спасскій	25.845	74,9	1.936.094	11.215	75,2	842.886	37.060	75,0	2.778.980	6
7. Тетюшскій	9.023	87,3	787.287	5.279	62,9	331.878	14.302	78,3	1.119.165	7
8. Царевококшайскій	9.076	62,5	567.131	13.394	100,0	1.340.034	22.470	84,9	1.907.165	8
9. Цивильскій	6.491	106,9	694.101	10.923	91,6	1.000.184	17.414	97,3	1.694.285	9
10. Чебоксарскій	13.555	96,8	1.312.683	4.240	74,4	315.628	17.795	91,5	1.628.311	10
11. Чистопольскій	19.025	61,6	1.171.203	22.001	41,5	912.958	41.026	50,8	2.084.161	11
12. Ядринскій	4.665	116,1	541.566	20.778	66,0	1.371.243	25.443	75,2	1.912.809	12
Итого въ губерніи.	**180.057**	**81,0**	**14.590.257**	**141.036**	**68,2**	**9.615.061**	**321.093**	**75,4**	**24.205.318**	
Калишская.										
1. Калишскій	1.153	144,9	167.112	4.960	143,7	712.620	6.113	143,9	879.732	1
2. Велюнскій	1.312	161,2	211.469	9.483	152,2	1.443.717	10.795	162,5	1.655.186	2
3. Кольскій	3.695	134,1	495.358	5.177	138,3	716.101	8.872	136,5	1.211.459	3
4. Конинскій	6.213	179,9	1.117.432	4.331	210,9	913.556	10.544	192,6	2.030.988	4
5. Ленчицкій	4.044	184,7	746.740	5.547	172,7	958.092	9.591	177,8	1.704.832	5
6. Слупецкій	3.904	139,6	545.173	3.411	186,3	635.624	7.315	161,4	1.180.797	6
7. Сѣрадзскій	1.531	145,8	223.200	5.765	182,3	1.051.039	7.296	174,6	1.274.239	7
8. Турекскій	4.385	184,3	807.940	4.766	188,3	897.525	9.151	186,4	1.705.465	8
Итого въ губерніи.	**26.237**	**164,4**	**4.314.424**	**43.440**	**168,7**	**7.328.274**	**69.677**	**167,1**	**11.642.698**	
Калужская.										
1. Калужскій	1.880	84,5	159.939	18.609	64.9	1.208.088	20.489	66,8	1.368.027	1
2. Боровскій	1.714	75,2	128.950	13.287	55,9	743.859	15.001	58,2	872.809	2
3. Жиздринскій	13.356	99,2	1.325.050	62.087	73,6	4.568.109	75.443	78,1	5.893.159	3
4. Козельскій	4.803	145,0	696.408	11.758	109,7	1.289.396	16.561	119,9	1.985.804	4
5. Лихвинскій	2.938	218,6	642.137	9.128	113,2	1.033.181	12.066	138,8	1.675.318	5
6. Малоярославецкій	2.475	78,7	194.714	8.159	55,2	450.531	10.634	60,7	645.245	6
7. Медынскій	4.089	102,7	419.938	38.029	78,9	3.010.322	42.118	81,4	3.430.260	7
8. Мещовскій	3.168	125,1	396.338	16.346	95,7	1.563.869	19.514	100,5	1.960.207	8
9. Мосальскій	2.741	100,5	275.512	50.676	75,9	3.844.711	53.417	77,1	4.120.223	9
10. Перемышльскій	3.814	121,5	463.588	4.719	98,3	464.056	8.533	108,7	927.644	10
11. Тарусскій	2.215	172,8	382.704	9.935	78,6	781.175	12.150	95,8	1.163.879	11
Итого въ губерніи.	**43.193**	**117,7**	**5.085.278**	**242.733**	**78,1**	**18.957.297**	**285.926**	**84,1**	**24.042.575**	
Карсская.										
1. Карскій	4.399	111,2	489.288	23.225	83,0	1.926.584	27.624	87,0	2.415.872	1
2. Ардаганскій	2.563	130,8	335.467	29.512	99,3	2.931.468	32.075	101,8	3.266.935	2
3. Кагызманскій	1.809	135,9	245.985	3.121	74,3	232.144	4.930	97,0	478.129	3
4. Ольтинскій	2.469	87,3	215.543	6.863	59,4	407.686	9.332	67,0	623.229	4
Итого въ области	**11.240**	**114,4**	**1.286.283**	**62.721**	**87,7**	**5.497.882**	**73.961**	**91,7**	**6.784.165**	

ГУБЕРНІИ и УѢЗДЫ. Gouvernements et districts.	Съ заливныхъ луговъ. Des prés inondés.			Съ незаливныхъ луговъ. Des prés non-inondés.			Всего. En général.			№№ уѣздовъ.
	Площадь луговъ въ десятинахъ. Superficie des prés en déciatines.	Сборъ. Récolte. Съ казенной десятины. D'une déciatine.	Сборъ. Récolte. Общій. Total.	Площадь луговъ въ десятинахъ. Superficie des prés en déciatines.	Сборъ. Récolte. Съ казенной десятины. D'une déciatine.	Сборъ. Récolte. Общій. Total.	Площадь луговъ въ десятинахъ. Superficie des prés en déciatines.	Сборъ. Récolte. Съ казенной десятины. D'une déciatine.	Сборъ. Récolte. Общій. Total.	
		Пудовъ. Pouds.			Пудовъ. Pouds.			Пудовъ. Pouds.		
1	2	3	4	5	6	7	8	9	10	
Кіевская.										
1. Кіевскій	18.409	92,6	1.705.237	15.714	88,9	1.396.524	34.123	90,9	3.101.761	1
2. Бердичевскій	2.003	167,6	335.639	3.991	110,8	442.204	5.994	129,8	777.843	2
3. Васильковскій	3.903	163,2	636.876	3.180	114,1	362.841	7.083	141,1	999.717	3
4. Звенигородскій	1.554	212,2	329.830	978	156,5	153.067	2.532	190,7	482.897	4
5. Каневскій	2.602	168,3	437.810	2.355	178,3	419.826	4.957	173,0	857.636	5
6. Липовецкій	1.370	196,3	268.876	1.428	167,7	239.520	2.798	181,7	508.396	6
7. Радомысльскій	45.904	68,0	3.120.160	29.423	68,3	2.009.494	75.327	68,1	5.129.654	7
8. Сквирскій	3.758	134,2	505.774	4.869	121,9	593.623	8.637	127,3	1.099.397	8
9. Таращанскій	1.940	198,5	385.013	2.256	139,0	313.619	4.196	166,5	698.632	9
10. Уманскій	1.227	107,6	132.024	776	124,2	96.394	2.003	114,0	228.418	10
11. Черкасскій	10.975	157,2	1.725.708	3.925	88,1	345.969	14.900	139,0	2.071.677	11
12. Чигиринскій	6.639	105,2	698.641	3.754	144,9	544.100	10.393	119,6	1.242.741	12
Итого въ губерніи.	**100.294**	**102,5**	**10.281.588**	**72.649**	**95,2**	**6.917.181**	**172.943**	**99,4**	**17.198.769**	
Ковенская.										
1. Ковенскій	5.966	154,3	920.355	29.892	93,1	2.783.677	35.858	103,3	3.704.038	1
2. Вилькомірскій	6.866	129,7	890.808	50.930	88,3	4.495.721	57.796	93,2	5.386.529	2
3. Ново-Александровск.	7.067	88,2	623.010	54.360	64,9	3.526.977	61.427	67,6	4.149.987	3
4. Поневѣжскій	10.766	122,9	1.323.143	61.341	76,5	4.692.371	72.107	83,4	6.015.514	4
5. Россіенскій	9.889	118,4	1.171.267	97.292	88,3	8.594.373	107.181	91,1	9.765.640	5
6. Тельшевскій	8.013	90,7	726.737	88.071	97,4	8.575.507	96.084	96,8	9.302.244	6
7. Шавельскій	10.575	84,8	897.038	55.987	91,8	5.140.109	66.562	90,7	6.037.147	7
Итого въ губерніи.	**59.142**	**110,8**	**6.552.358**	**437.873**	**86,3**	**37.808.735**	**497.015**	**89,3**	**44.361.093**	
Костромская.										
1. Костромской	17.849	189,5	3.381.926	21.061	113,1	2.382.033	38.910	148,1	5.763.959	1
2. Буйскій	4.702	154,5	726.375	24.685	87,2	2.152.828	29.387	98,0	2.879.203	2
3. Варнавинскій	24.202	62,2	1.506.474	21.355	50,9	1.086.906	45.557	56,9	2.593.380	3
4. Ветлужскій	26.394	69,8	1.843.347	22.789	51,9	1.182.293	49.183	61,5	3.025.640	4
5. Галичскій	6.699	102,1	683.989	20.560	94,5	1.943.391	27.259	96,4	2.627.380	5
6. Кинешемскій	2.489	86,7	215.806	21.428	81,0	1.735.554	23.917	81,6	1.951.360	6
7. Кологривскій	12.612	83,4	1.051.221	19.892	67,9	1.350.942	32.504	73,9	2.402.163	7
8. Макарьевскій	18.944	87,0	1.647.670	37.960	62,8	2.383.363	56.904	70.8	4.031.033	8
9. Нерехтскій	5.160	102,8	530.334	36.913	76,6	2.826.935	42.073	79,8	3.357.269	9
10. Солигаличскій	910	77,2	70.277	26.598	78,9	2.099.890	27.508	78,9	2.170.167	10
11. Чухломскій	1.795	59,6	106.925	15.371	81,5	1.252.370	17.166	79,2	1.359.295	11
12. Юрьевецкій	2.160	90,0	194.340	19.504	72,4	1.412.743	21.664	74,2	1.607.083	12
Итого въ губерніи.	**123.916**	**96,5**	**11.958.684**	**288.116**	**75,7**	**21.809.248**	**412.032**	**82,0**	**33.767.932**	
Обл. Кубанская.										
1. Екатеринодарскій	5.209	203,8	1.061.509	24.169	228,8	5.530.590	29.378	224,4	6.592.099	1
2. Баталпашинскій.	65	177,4	11.531	136.138	103,2	14.044.924	136.203	103,2	14.056.455	2
3. Ейскій	1.406	132,0	185.592	53.837	161,4	8.687.521	55.243	160,6	8.873.113	3
4. Кавказскій	505	223,4	112.817	64.686	164,0	10.608.988	65.191	164,5	10.721.805	4
5. Лабинскій	2.150	167,6	360.383	83.363	160,2	13.353.445	85.513	160,4	13.713.828	5
6. Майкопскій	815	214,6	174.916	79.562	181,8	14.464.227	80.377	182,1	14.639.143	6
7. Темрюкскій	5.338	203,6	1.086.720	54.037	182,0	9.834.282	59.375	183,9	10.921.002	7
Итого въ области.	**15.488**	**193,3**	**2.993.468**	**495.792**	**154,3**	**76.523.977**	**511.280**	**155,5**	**79.517.445**	

ГУБЕРНІИ и УѢЗДЫ. Gouvernements et districts.	Съ заливныхъ луговъ. Des prés inondés.			Съ незаливныхъ луговъ. Des prés non-inondés.			Всего. En général.			№ № уѣздовъ.
	Площадь луговъ въ десятинахъ. Superficie des prés en déciatines.	Сборъ. Récolte. Съ казенной десятины. D'une déciatine.	Сборъ. Récolte. Общій. Total.	Площадь луговъ въ десятинахъ. Superficie des prés en déciatines.	Сборъ. Récolte. Съ казенной десятины. D'une déciatine.	Сборъ. Récolte. Общій. Total.	Площадь луговъ въ десятинахъ. Superficie des prés en déciatines.	Сборъ. Récolte. Съ казенной десятины. D'une déciatine.	Сборъ. Récolte. Общій. Total.	
		Пудовъ. Pouds.			Пудовъ. Pouds.			Пудовъ. Pouds.		
1	2	3	4	5	6	7	8	9	10	1
Курляндская.										
1. Добленскій	6.495	102,7	667.110	11.414	100,0	1.140.300	17.909	100,9	1.807.410	1
2. Баускій	2.135	134,0	286.176	20.193	81,6	1.648.104	22.328	86,6	1.934.280	2
3. Виндавскій	3.130	106,4	333.140	28.679	61,6	1.766.159	31.809	66,0	2.099.299	3
4. Газенпотскій	882	116.6	102.850	30.630	79,2	2.426.950	31.512	80,0	2.529.800	4
5. Гольдингенскій	564	85,0	47.940	31.464	55,9	1.758.683	32.028	56,4	1.806.623	5
6. Гробинскій	499	89,8	44.809	29.067	63,6	1.849.335	29.566	64,1	1.894.144	6
7. Илукстскій	3.738	84,4	315.363	21.238	81,7	1.735.365	24.976	82,1	2.050.728	7
8. Тальсенскій	931	67,6	62.948	33.475	57,3	1.919.694	34.406	57,6	1.982.642	8
9. Туккумскій	367	104.0	38.155	17.870	86,6	1.548.137	18.237	87,0	1.586.292	9
10. Фридрихштадтскій.	1.749	109,5	191.585	31.964	58,9	1.882.649	33.713	61,5	2.074.234	10
Итого въ губерніи.	**20.490**	**102,0**	**2.090.076**	**255.994**	**69,0**	**17.675.376**	**276.484**	**71,5**	**19.765.452**	
Курская.										
1. Курскій	6.842	111,5	763.086	7.737	86,2	667.071	14.579	98,1	1.430.157	1
2. Бѣлгородскій	5.500	172,0	945.993	1.420	146,9	208.655	6.920	166,9	1.154.648	2
3. Грайворонскій	3.787	167,5	634.145	5.677	129,9	737.517	9.464	144,9	1.371.662	3
4. Дмитріевскій	5.926	123,3	730.730	8.198	96,2	788.477	14.124	107,6	1.519.207	4
5. Корочанскій	4.042	155,6	628.935	1.029	132,2	136.015	5.071	150,9	764.950	5
6. Льговскій.	13.132	111,4	1.463.430	7.688	101,8	782.733	20.820	107,9	2.246.163	6
7. Новооскольскій	2.052	130,8	268.463	747	112,4	83.950	2.799	125,9	352.413	7
8. Обоянскій	5.892	125,4	738.769	6.879	118,6	815.638	12.771	121,7	1.554.407	8
9. Путивльскій	13.847	111,4	1.542.743	5.224	112,2	585.981	19.071	111,6	2.128.724	9
10. Рыльскій	14.667	124,7	1.828.964	7.470	96,6	721.387	22.137	115,2	2.550.351	10
11. Старооскольскій	4.345	173,2	752.666	6.036	123,0	742.656	10.381	144,0	1.495.322	11
12. Суджанскій	7.170	138,9	996.051	4.661	109,5	510.381	11.831	127,3	1.506.432	12
13. Тимскій	5.732	118,2	677.648	2.772	121,0	335.459	8.504	119,1	1.013.107	13
14. Фатежскій	4.532	115,4	523.162	6.489	100,3	650.620	11.021	106,5	1.173.782	14
15. Щигровскій.	2.729	134,9	368.246	3.698	114,3	422.693	6.427	123,1	790.939	15
Итого въ губерніи.	**100.195**	**128,4**	**12.863.031**	**75.725**	**108,1**	**8.189.233**	**175.920**	**119,7**	**21.052.264**	
Кутаисская.										
1. Кутаисскій	75	67,5	5.063	694	90,2	62.636	769	88,0	67.699	1
2. Зугдидскій	5	50,0	250	149	90,6	13.499	154	89,3	13.749	2
3. Лечхумскій	2.766	90,9	251.463	7.904	133,5	1.055.505	10.670	122,5	1.306.968	3
4. Озургетскій	—	—	—	114	94,4	10.762	114	94,4	10.762	4
5. Рачинскій	—	—	—	4.589	87,6	401.886	4.589	87,6	401.886	5
6. Сенакскій	—	—	—	5	108,6	543	5	108,6	543	6
7. Шаропанскій	—	—	—	150	251,5	37.724	150	251,5	37.724	7
8. Сухумскій окр.	—	—	—	1.322	63,7	84.270	1.322	63,7	84.270	8
Итого въ губерніи.	**2.846**	**90,2**	**256.776**	**14.927**	**111,7**	**1.666.825**	**17.773**	**108,2**	**1.923.601**	
Кѣлецкая.										
1. Кѣлецкій	3.670	122,1	448.202	9.220	125,7	1.159.174	12.890	124,7	1.607.376	1
2. Андреевскій	3.652	162,1	592.978	2.602	152,8	397.683	6.254	160,0	990.661	2
3. Влоцлавскій	1.645	173,4	284.210	7.864	137,4	1.070.834	9.509	142.5	1.355.044	3
4. Мѣховскій	1.581	134,8	212.990	3.451	147,3	508.162	5.032	143,3	721.152	4
5. Олькушскій.	867	188,7	163.577	1.371	213,7	293.990	2.238	204,5	457.567	5
6. Пинчовскій	1.981	140,7	278.658	3.572	155,3	554.856	5.553	150,1	833.514	6
7. Стопницкій	826	136,6	112.825	6.235	137,9	869.759	7.061	139,2	982.584	7
Итого въ губерніи.	**14.222**	**147,2**	**2.093.440**	**34.315**	**141,5**	**4.854.458**	**48.537**	**143,1**	**6.947.898**	

ГУБЕРНІИ и УѢЗДЫ. Gouvernements et districts.	Съ заливныхъ луговъ. Des prés inondés.			Съ незаливныхъ луговъ. Des prés non-inondés.			Всего. En général.			№№ уѣздовъ.
	Площадь луговъ въ десятинахъ. Superficie des prés en déciatines.	Сборъ. Récolte. Съ казенной десятины. D'une déciatine.	Сборъ. Récolte. Общій. Total.	Площадь луговъ въ десятинахъ. Superficie des prés en déciatines.	Сборъ. Récolte. Съ казенной десятины. D'une déciatine.	Сборъ. Récolte. Общій. Total.	Площадь луговъ въ десятинахъ. Superficie des prés en déciatines.	Сборъ. Récolte. Съ казенной десятины. D'une déciatine.	Сборъ. Récolte. Общій. Total.	
		Пудовъ. Pouds.			Пудовъ. Pouds.			Пудовъ. Pouds.		
1	2	3	4	5	6	7	8	9	10	
Лифляндская.										
1. Рижскій	3.802	77,7	295.437	57.669	74,4	4.293.078	61.471	74,6	4.588.515	1
2. Валкскій	1.932	90,8	175.394	75.287	64,8	4.879.178	77.219	65,5	5.054.572	2
3. Венденскій	6.330	108,4	686.321	70.963	74,4	5.276.341	77.293	77,1	5.962.662	3
4. Верроскій	5.744	103,1	591.948	25.645	64,6	1.657.942	31.389	71,7	2.249.890	4
5. Вольмарскій	5.534	99,0	547.933	70.303	47,5	3.340.030	75.837	51,3	3.887.963	5
6. Перновскій	1.700	80,5	136.828	64.955	55,0	3.574.235	66.655	55,7	3.711.063	6
7. Феллинскій	5.044	86,2	434.935	62.150	52,2	3.242.299	67.194	54,7	3.677.234	7
8. Эзельскій	545	37,3	20.331	88.236	33,1	2.920.573	88.781	33,1	2.940.904	8
9. Юрьевскій	11.562	74,3	858.697	72.027	70,4	5.073.562	83.589	71,0	5.932.259	9
Итого въ губерніи.	**42.193**	**88,8**	**3.747.824**	**587.235**	**58,3**	**34.257.238**	**629.428**	**60,4**	**38.005.062**	
Ломжинская.										
1. Ломжинскій	1.592	89,4	142.330	10.857	131,6	1.428.900	12.449	126,2	1.571.230	1
2. Кольненскій	1.646	148,6	244.368	12.552	157,4	1.975.068	14.198	156,3	2.219.436	2
3. Мазовецкій	4.347	84,0	365.359	4.293	127,8	548.770	8.640	105,8	914.129	3
4. Маковскій	1.361	143,5	195.366	3.406	150,4	512.252	4.767	148,4	707.618	4
5. Островскій	2.419	168,0	406.392	7.516	137,3	1.032.000	9.935	144,8	1.438.392	5
6. Остроленскій	2.823	131,9	372.377	11.532	118,1	1.361.294	14.355	120,8	1.733.671	6
7. Щучинскій	2.650	146,7	388.792	16.890	115,4	1.948.642	19.540	119,6	2.337.434	7
Итого въ губерніи.	**16.838**	**125,6**	**2.114.984**	**67.046**	**131,4**	**8.806.926**	**83.884**	**130,2**	**10.921.910**	
Люблинская.										
1. Люблинскій	1.181	179,3	211.791	4.644	187,7	871.657	5.825	185,8	1.083.448	1
2. Бѣлгорайскій	3.468	129,5	449.141	11.613	133,9	1.555.638	15.081	132,9	2.004.779	2
3. Грубешовскій	4.584	206,0	946.332	11.328	178,5	2.022.082	15.912	186,6	2.968.414	3
4. Замостскій	5.549	148,6	824.595	8.851	155,3	1.374.386	14.400	152,6	2.198.981	4
5. Красноставскій	3.247	165,9	538.750	5.376	151,0	812.053	8.623	156,7	1.350.803	5
6. Любартовскій	3.182	134,5	428.034	10.226	122,0	1.247 944	13.408	125,0	1.675.978	6
7. Ново-Александровск.	2.678	126,5	338.858	3.392	154,6	524.322	6.070	142,2	863.180	7
8. Томашовскій	2.255	133,6	301.369	13.321	139,2	1.853.966	15.576	138,4	2.155.335	8
9. Холмскій	5.277	168,0	886.664	28.495	153,8	4.402.160	33,772	156,6	5.288.824	9
10. Яновскій	1.256	160,0	201.177	4.811	176,8	850.554	6.067	173,4	1.051.731	10
Итого въ губерніи.	**32.677**	**156,9**	**5.126.711**	**102.057**	**152,0**	**15 514.762**	**134.734**	**153,9**	**20.641.473**	
Минская.										
1. Минскій	6.112	110,8	677.181	36.553	96,8	3.538.683	42.665	98,8	4.215.864	1
2. Бобруйскій	28.991	93,3	2.703.715	72.541	76,3	5.534.120	101.532	81,1	8.237.835	2
3. Борисовскій.	22.923	87,1	1.996.226	38.815	79,3	3.076.158	61.738	82,2	5.072.384	3
4. Игуменскій	25.010	86,8	2.169 851	33.883	80,6	2.732.286	58.893	83,2	4.902,137	4
5. Мозырскій	45.888	71,5	3.282.284	105.548	73,0	7.705.004	151.436	72,6	10,987.288	5
6. Новогрудскій	11.854	94,9	1.125.509	37.446	89,6	3.355.007	49.300	90,9	4.480.516	6
7. Пинскій	48.655	91,1	4.434.638	116.749	70,5	8.229.093	165.404	76,6	12.663.731	7
8. Рѣчицкій	29.688	96,9	2.877.534	92.513	77,0	7.122.244	122.201	81,8	9.999.778	8
9. Слуцкій	21.166	97,8	2.070.434	52.721	91,9	4.843.927	73.887	93,6	6.914.361	9
Итого въ губерніи.	**240.287**	**88,8**	**21.337.372**	**586.769**	**78,6**	**46.136.522**	**827.056**	**81,6**	**67.473.894**	

ГУБЕРНІИ и УѢЗДЫ. Gouvernements et districts.	Съ заливныхъ луговъ. Des prés inondés.			Съ незаливныхъ луговъ. Des prés non-inondés.			Всего. En général.			№№ уѣздовъ.
	Площадь луговъ въ десятинахъ. Superficie des prés en déciatines.	Сборъ. Récolte. Съ казенной десятины. D'une déciatine.	Сборъ. Récolte. Общій. Total.	Площадь луговъ въ десятинахъ. Superficie des prés en déciatines	Сборъ. Récolte. Съ казенной десятины. D'une déciatine.	Сборъ. Récolte. Общій. Total.	Площадь луговъ въ десятинахъ. Superficie des prés en déciatines.	Сборъ. Récolte. Съ казенной десятины. D'une déciatine.	Сборъ. Récolte. Общій. Total.	
		Пудовъ. Pouds.			Пудовъ. Pouds.			Пудовъ. Pouds.		
1	2	3	4	5	6	7	8	9	10	1
Могилевская.										
1. Могилевскій	6.759	130,3	880.819	13.686	76,9	1.052.578	20.445	94,6	1.933.397	1
2. Быховскій	15.386	145,2	2.233.773	14.764	84,0	1.239.500	30.150	115,2	3.473.273	2
3. Гомельскій	27.321	110,7	3.024.919	55.023	77,1	4.239.856	82.344	88,2	7.264.775	3
4. Горецкій	1.386	123,0	170.505	21.455	85,5	1.834.025	22.841	87,8	2.004.530	4
5. Климовичскій	7.737	96,8	748.680	31.663	89,8	2.843.345	39.400	91,2	3.592.025	5
6. Мстиславскій	4.592	116,2	533.777	19.085	76,4	1.458.580	23.677	84,1	1.992.357	6
7. Оршанскій	3.480	117,4	408.478	47.393	78,3	3.710.719	50.873	81,0	4.119.197	7
8. Рогачевскій	22.911	115,0	2.634.710	31.463	69,2	2.176.115	54.374	88,5	4.810.825	8
9. Сѣнненскій	3.666	109,7	402.084	40.210	80,8	3.247.178	43.876	83,2	3.649.262	9
10. Чаусскій	6.915	127,0	878.408	10.247	92,9	951.612	17.162	106,6	1.830.020	10
11. Чериковскій	11.252	95,6	1.075.961	27.320	78,4	2.141.914	38.572	83,4	3.217.875	11
Итого въ губерніи.	**111.405**	**116,6**	**12.992.114**	**312.309**	**79,7**	**24.895.422**	**423.714**	**89,4**	**37.887.536**	
Московская.										
1. Московскій	3.654	119,2	435.602	31.665	94,8	3.003.000	35.319	97,2	3.438.602	1
2. Богородскій	3.445	96,6	332.676	41.287	76,6	3.161.449	44.732	78,1	3.494.125	2
3. Бронницкій	14.192	168,7	2.394.708	21.995	68,9	1.515.630	36.187	108,1	3.910.338	3
4. Верейскій	960	100,7	96.675	24.947	52,5	1.310.748	25.907	54,3	1.407.423	4
5. Волоколамскій	2.019	148,8	300.346	41.893	78,3	3.282.140	43.912	81,6	3.582.486	5
6. Дмитровскій	2.870	148,2	425.215	45.286	70,7	3.203.234	48.156	75,3	3.628.449	6
7. Звенигородскій	2.875	70,2	201.835	28.815	65,1	1.876.738	31.690	65,6	2.078.573	7
8. Клинскій	2.002	146,8	293.821	47.846	83,3	3.986.985	49.848	85,9	4.280.806	8
9. Коломенскій	4.570	98,4	449.644	9.985	57,9	578.484	14.555	70,6	1.028.128	9
10. Можайскій	2.740	74,5	204.122	25.110	68,9	1.730.267	27.850	69,5	1.934.389	10
11. Подольскій	2.147	96,1	206.356	21.548	74,0	1.593.638	23.695	75,9	1.799.994	11
12. Рузскій	513	109,0	55.940	44.560	63,0	2.808.553	45.073	63,6	2.864.493	12
13. Серпуховскій	2.188	119,5	261.535	16.588	49,6	823.470	18.776	57,8	1.085.005	13
Итого въ губерніи.	**44.175**	**128,1**	**5.658.475**	**401.525**	**71,9**	**28.874.336**	**445.700**	**77,5**	**34.532.811**	
Нижегородская.										
1. Нижегородскій	5.404	121,6	657.378	17.230	105,3	1.813.961	22.634	109,2	2.471.339	1
2. Ардатовскій	7.870	79,6	626.202	14.722	70,9	1.043.689	22.592	73,9	1.669.891	2
3. Арзамасскій	5.494	102,8	564.728	7.697	71,3	549.177	13.191	84,4	1.113.905	3
4. Балахнинскій	14.686	127,5	1.872.220	6.575	63,1	414.752	21.261	107,6	2.286.972	4
5. Васильсурскій	11.566	106,2	1.228.647	9.631	79,2	762.374	21.197	93,9	1.991.021	5
6. Горбатовскій	11.298	105,9	1.196.152	11.015	95,5	1.051.826	22.313	100,7	2.247.978	6
7. Княгининскій	8.121	111,6	905.999	11.476	90,5	1.038.132	19.597	99,2	1.944.131	7
8. Лукояновскій	8.795	131,0	1.152.449	21.032	77,7	1.633.767	29.827	93,4	2.786.216	8
9. Макарьевскій	15.781	149,8	2.364.584	8.998	67,3	605.656	24.779	119,9	2.970.240	9
10. Семеновскій	15.364	84,2	1.293.461	23.646	61,9	1.463.189	39.010	70,7	2.756.650	10
11. Сергачскій	9.052	148,8	1.346.580	7.396	78,9	583.585	16.448	117,3	1.930.165	11
Итого въ губерніи.	**113.431**	**116,4**	**13.208.400**	**139.418**	**78,6**	**10.960.108**	**252.849**	**95,6**	**24.168.508**	
Новгородская.										
1. Новгородскій	21.459	115,8	2.485.016	135.023	76,1	10.281.987	156.482	81,6	12.767 003	1
2. Боровичскій	3.496	72,0	251.881	77.062	69,5	5.357.806	80.558	69,6	5.609.687	2
3. Бѣлозерскій	4.921	68,5	337.182	23.847	72,5	1.730.142	28.768	71,9	2.067.324	3
4. Валдайскій	2.798	88,0	246.137	55.576	65,9	3.660.190	58.374	66,9	3.906.327	4
5. Демянскій	1.892	106,7	201.879	66.895	88,6	5.928.448	68.787	89,1	6.130.327	5
6. Кирилловскій	4.242	136,8	580.131	76.375	92,5	7.066.240	80.617	94,8	7.646.371	6
7. Крестецкій	3.052	92,1	281.060	42.059	76,3	3.210.722	45.111	77,4	3.491.782	7
8. Старорусскій	5.146	98,6	507.153	122.095	66,5	8.120.417	127.241	67,8	8.627.570	8
9. Тихвинскій	3.243	88,3	286.233	38.741	58,1	2.250.101	41.984	60,4	2.536.334	9
10. Устюженскій	8.202	106,1	870.123	36.856	76,8	2.831.931	45.058	82,2	3.702 054	10
11. Череповецкій	7.260	120,6	875.834	87.996	72,4	6.367.272	95.256	76,0	7.243.106	11
Итого въ губерніи.	**65.711**	**105,3**	**6.922.629**	**762.525**	**74,5**	**56.805.256**	**828.236**	**76,9**	**63.727.885**	

ГУБЕРНІИ и УѢЗДЫ. Gouvernements et districts.	Съ заливныхъ луговъ. Des prés inondés.			Съ незаливныхъ луговъ. Des prés non-inondés.			Всего. En général.			№ № уѣздовъ.
	Площадь луговъ въ десятинахъ. Superficie des prés en déciatines.	Сборъ. Récolte.		Площадь луговъ въ десятинахъ. Superficie des prés en déciatines.	Сборъ. Récolte.		Площадь луговъ въ десятинахъ. Superficie des prés en déciatines.	Сборъ. Récolte.		
		Съ казенной десятины. D'une déciatine.	Общій. Total.		Съ казенной десятины. D'une déciatine.	Общій. Total.		Съ казенной десятины. D'une déciatine.	Общій. Total.	
		Пудовъ. Pouds.			Пудовъ. Pouds.			Пудовъ. Pouds.		
1	2	3	4	5	6	7	8	9	10	
Олонецкая.										
1. Петрозаводскій . . .	4.043	70,7	285.836	44.814	66,9	2.996.242	48.857	67,2	3.282.078	1
2. Вытегорскій	7.015	87,7	615.056	33.845	66,4	2.246.513	40.860	70,0	2.861.569	2
3. Каргопольскій . . .	11.752	86,3	1.013.826	83.867	67,3	5.643.760	95.619	69,6	6.657.586	3
4. Лодейнопольскій . .	2.271	115,3	261.880	23.400	88.4	2.069.256	25.671	90,8	2.331.136	4
5. Олонецкій	1.275	84,3	107.531	28.579	112,1	3.203.017	29.854	110,9	3.310.548	5
6. Повѣнецкій	8.320	44,7	371.926	18.820	36,8	692.711	27.140	39,2	1.064.637	6
7. Пудожскій	5.522	72,5	400.328	24.201	55,0	1.329.986	29.723	58,2	1.730.314	7
Итого въ губерніи.	**40.198**	**76,0**	**3.056.383**	**257.526**	**70,6**	**18.181.485**	**297.724**	**71,3**	**21.237.868**	
Оренбургская.										
1. Оренбургскій . . .	90.086	45,1	4.058.476	424.144	42,4	17.982.456	514.230	42,9	22.040.932	1
2. Верхнеуральскій . .	46.461	81,6	3.793.152	207.118	50,7	10.509.254	253.579	56,4	14.302.406	2
3. Орскій	56.684	43,2	2.448.124	194.257	49,9	9.687.831	250.941	48,4	12.135.955	3
4. Троицкій	20.987	59,0	1.237.225	103.484	43,5	4.499.821	124.471	46,1	5.737.046	4
5. Челябинскій . . .	38.900	54,2	2.108.154	112.245	37,1	4.166.682	151.145	41,5	6.274.836	5
Итого въ губерніи.	**253.118**	**53,9**	**13.645.131**	**1.041.248**	**45,0**	**46.846.044**	**1.294.366**	**46,7**	**60.491.175**	
Орловская.										
1. Орловскій	4.251	158,8	675.102	13.398	118,5	1.588.101	17.649	128,2	2.263.203	1
2. Болховскій	2.853	145,4	414.864	11.760	109,4	1.286.878	14.613	116,5	1.701.742	2
3. Брянскій	19.587	116,7	2.285.887	22.752	84,0	1.910,925	42.339	99,1	4.196.812	3
4. Дмитровскій	5.288	151,3	800.017	10.240	99,6	1.019.987	15.528	117,2	1.820.004	4
5. Елецкій	941	76,8	72.240	5.123	109.4	560.209	6.064	104,3	632.449	5
6. Карачевскій	5.221	138,7	723.913	20.188	112,3	2.266.524	25.409	117,7	2.990.437	6
7. Кромскій	5.906	159,0	939.021	8.635	123,0	1.062.044	14.541	137,6	2.001.065	7
8. Ливенскій	1.091	141,0	153.852	11.085	146,8	1.627.486	12.176	146,3	1.781.338	8
9. Малоархангельскій .	2.624	106,4	279,230	16.857	88,3	1.487.826	19.481	90,7	1.767.056	9
10. Мценскій	1.026	137,8	141.336	7.191	96,5	693.607	8.217	101,6	834.943	10
11. Сѣвскій	8.350	108,5	906.142	16.272	105,4	1.715.659	24.622	107,5	2.621.801	11
12. Трубчевскій	27.945	118,5	3.310.467	16.311	77,3	1.261.572	44.256	103.3	4.572.039	12
Итого въ губерніи.	**85.083**	**125,8**	**10.702.071**	**159.812**	**103,1**	**16.480.818**	**244.895**	**111,0**	**27.182.889**	
Пензенская.										
1. Пензенскій	2.939	112,2	329.776	8.017	117,2	939.856	10.956	115,9	1.269.632	1
2. Городищенскій . . .	4.569	107.3	490.206	8.825	79,7	703.477	13.394	89,1	1.193.683	2
3. Инсарскій	4.652	148,5	690.770	11.964	114,1	1.365.619	16.616	123,8	2.056.389	3
4. Керенскій	4.159	151,9	631.681	8.093	135,9	1.099.647	12.252	141.3	1.731.328	4
5. Краснослободскій . .	22.899	86,8	1.987.285	4.279	98,9	423.009	27.178	88,7	2.410.294	5
6. Мокшанскій	3.561	129,5	461.025	7.115	91,1	647.825	10.676	103,9	1.108.850	6
7. Наровчатскій	7.157	159,8	1.143.788	4.941	107,8	532.817	12.098	138,6	1.676.605	7
8. Нижнеломовскій . .	4.901	147,1	720.787	5.766	113,5	654.364	10.667	128,9	1.375.151	8
9. Саранскій	4.398	121,6	534.744	5.804	105,8	614.129	10.202	112,6	1.148.873	9
10. Чембарскій	5.057	152,9	773.256	7.635	127,7	974.995	12.692	137,7	1.748.251	10
Итого въ губерніи.	**64.292**	**120,8**	**7.763.318**	**72.439**	**109,8**	**7.955.738**	**136.731**	**115,0**	**15.719.056**	

ГУБЕРНІИ и УѢЗДЫ. Gouvernements et districts.	Съ заливныхъ луговъ. Des prés inondés.			Съ незаливныхъ луговъ. Des prés non-inondés.			Всего. En général.			№№ уѣздовъ.
	Площадь луговъ въ десятинахъ. Superficie des prés en déciatines.	Сборъ. Récolte.		Площадь луговъ въ десятинахъ. Superficie des prés en déciatines.	Сборъ. Récolte.		Площадь луговъ въ десятинахъ. Superficie des prés en déciatines.	Сборъ. Récolte.		
		Съ казенной десятины. D'une déciatine.	Общій. Total.		Съ казенной десятины. D'une déciatine.	Общій. Total.		Съ казенной десятины. D'une déciatine.	Общій. Total.	
		Пудовъ. Pouds.			Пудовъ. Pouds.			Пудовъ. Pouds.		
1	2	3	4	5	6	7	8	9	10	1
Пермская.										
1. Пермскій	32.634	141,3	4.612.630	118.665	90,5	10.744.044	151.299	101,5	15.356.674	1
2. Верхотурскій	30.617	115,7	3.541.417	166.552	78,2	13.027.147	197.169	84,0	16.568.564	3
3. Екатеринбургскій	7.958	58,4	464.536	202.307	66,8	13.518.121	210.265	66,5	13.982.657	3
4. Ирбитскій	8.959	63,2	566.180	142.348	63,6	9.059.316	151.307	63,6	9.625.496	4
5. Камышловскій	6.261	138,5	867.158	173.240	63,1	10.931.821	179.501	65,7	11.798.979	5
6. Красноуфимскій	10.196	129,9	1.324.281	205.094	66,0	13.546.054	215.290	69,1	14.870.335	6
7. Кунгурскій	6.413	148,6	953.167	92.119	83,3	7.674.591	98.532	87,6	8.627.758	7
8. Осинскій	19.068	113,2	2.159.377	95.208	86,3	8.217.416	114.276	90,8	10.376.793	8
9. Оханскій	26.436	114,5	3.025.886	55.450	82,3	4.562.264	81.886	92,7	7.588.150	9
10. Соликамскій	40.165	121,2	4.867.583	85.689	83,0	7.110.127	125.854	95,2	11.977.710	10
11. Чердынскій	24.899	106,6	2.655.212	24.017	81,6	1.959.212	48.916	94,3	4.614.424	11
12. Шадринскій	26.015	87.0	2.262.629	187.318	50,8	9.523.989	213.333	55,2	11.786.618	12
Итого въ губорніи.	**239.621**	**113,9**	**27.300.056**	**1.548.007**	**71,0**	**109.874.102**	**1.787.628**	**76,7**	**137.174.158**	
Петроковская.										
1. Петроковскій	3.204	165,3	529.620	8.184	134,7	1.102.022	11.388	143,3	1.631.642	1
2. Бендинскій	3.033	174,0	527.696	5.962	163,9	977.296	8.995	167,3	1.504.992	2
3. Врезинскій	1.398	145,9	203.900	1.828	155,4	284.010	3.226	151,2	487.910	3
4. Ласскій	3.863	167,1	645.578	4.721	136,8	645.893	8.584	150,5	1.291.471	4
5. Лодзинскій	1.530	208,1	318.460	2.673	206,5	552.103	4.203	207,1	870.563	5
6. Новорадомскій	5.335	135,2	721.531	9.990	123,3	1.231.420	15.325	127,4	1.952.951	6
7. Равскій	1.631	134,2	218.950	3.814	131,5	501.628	5.445	132,3	720.578	7
8. Ченстоховскій	3.354	143,8	482.346	6.641	154,1	1.023.687	9.995	150.7	1.506.033	8
Итого въ губерніи.	**23.348**	**156,2**	**3.648.081**	**43.813**	**144,2**	**6.318.059**	**67.161**	**148,4**	**9.966.140**	
Плоцкая.										
1. Плоцкій	915	193,2	176.813	3.247	155,0	513.166	4.162	165,8	689.979	1
2. Липновкій	914	245,6	224.459	6.171	218,4	1.347.810	7.085	221,9	1.572.269	2
3. Млавскій	3.840	125,5	482.013	9.449	165,3	1.562.170	13.289	153,8	2.044.183	3
4. Праснышскій	7.015	113,7	797.515	2.844	114,5	325.703	9.859	113,9	1.123.218	4
5. Рыпинскій	4.563	160,2	730.926	7.658	175,1	1.340.552	12.221	169,5	2.071.478	5
6. Серпецкій	3.362	138,5	465.500	5.344	158,4	846.324	8.706	150,7	1.311.824	6
7. Цѣхановскій	1.614	174,7	282.007	2.821	161,4	455.276	4.435	166,2	737.283	7
Итого въ губерніи.	**22.223**	**142,3**	**3.159.233**	**37.534**	**170,3**	**6.391.001**	**59.757**	**159,8**	**9.550.234**	
Подольская.										
1. Каменецъ-Подольск.	274	145,3	39.810	430	126,2	54.283	704	133,7	94.093	1
2. Балтскій	1.138	169,7	193.108	9.371	112,1	1.050.127	10.509	118,3	1.243.235	2
3. Брацлавскій	1.029	147,6	151.915	2.209	149,4	330.131	3.238	148,9	482.046	3
4. Винницкій	2.323	128,7	298.962	4.482	174,3	781.230	6.805	158,7	1.080.192	4
5. Гайсинскій	1.727	212,2	366.513	1.060	90,3	95.678	2.787	165,8	462.191	5
6. Летичевскій	5.346	176,1	941.204	4.900	192,8	944.957	10.246	184,2	1.886.161	6
7. Литинскій	5.793	120,9	700.629	9.546	110,7	1.056 722	15.339	114,6	1.757.351	7
8. Могилевскій	526	198,1	104.214	778	105,7	82.270	1.304	143,0	186.484	8
9. Ольгопольскій	468	351,4	164.443	1.062	162,3	172.360	1.530	220,1	336.803	9
10. Проскуровскій	1.963	164,5	322.847	2.465	141,8	349.632	4.428	151,9	672.479	10
11. Ушицкій	276	118,3	32.652	323	154,7	49.976	599	137,9	82.628	11
12. Ямпольскій	701	195,3	136.885	1.937	151,7	293.769	2.638	163,3	430.654	12
Итого въ губерніи.	**21.564**	**160,1**	**3.453.182**	**38.563**	**136,2**	**5.261.135**	**60.127**	**144,9**	**8.714.317**	

ГУБЕРНІИ и УѢЗДЫ. Gouvernements et districts.	Съ заливныхъ луговъ. Des prés inondés.			Съ незаливныхъ луговъ. Des prés non-inondés.			Всего. En général.			№№ уѣздовъ.
	Площадь луговъ въ десятинахъ. Superficie des prés en déclatines.	Сборъ. Récolte.		Площадь луговъ въ десятинахъ. Superficie des prés en déciatines.	Сборъ. Récolte.		Площадь луговъ въ десятинахъ. Superficie des prés en déciatines.	Оборъ. Récolte.		
		Съ казенной десятины. D'une déclatine.	Общій. Total.		Съ казенной десятины. D'une déciatine.	Общій. Total.		Съ казенной десятины. D'une déciatine.	Общій. Total.	
		Пудовъ. Pouds.			Пудовъ. Pouds.			Пудовъ. Pouds.		
1	2	3	4	5	6	7	8	9	10	1
Полтавская.										
1. Полтавскій	7.932	120,6	956.912	11.122	124,3	1.382.902	19.054	122,8	2.339.814	1
2. Гадячскій	5.210	154,1	802.665	4.990	100,1	499.302	10.200	127,6	1.301.967	2
3. Зеньковскій	3.521	128,8	453.555	5.289	102,8	543.767	8.810	113,2	997.322	3
4. Золотоношскій	31.518	79,6	2.510.246	19.649	88,7	1.743.695	51.167	83,1	4.253.941	4
5. Кобелякскій	5.714	132,1	754.831	12.176	118,1	1.437.663	17.890	122,6	2.192.494	5
6. Константиноградскій.	6.891	147,3	1.015.020	35.832	107.9	3.865.717	42.723	114,2	4.880.737	6
7. Кременчугскій.	18.344	85,7	1.571.548	11.483	89,3	1.025.606	29.827	87,1	2.597.154	7
8. Лохвицкій	5.919	129,5	766.494	8.009	106 4	852.488	13.928	116,2	1.618.982	8
9. Лубенскій	13.812	126,6	1.748.024	8.245	94,1	775.682	22.057	114,4	2.523.706	9
10. Миргородскій	9.045	122,4	1.106.825	7.213	121,8	878.730	16.258	122,1	1.985.555	10
11. Переяславскій	17.408	101,4	1.765.082	17.571	116,2	2.041.219	34.979	108,8	3.806.301	11
12. Пирятинскій	7.773	87,2	678.089	11.392	77,8	886.565	19.165	81,6	1.564.654	12
13. Прилукскій	6.522	133,8	872.467	10.860	109,7	1.191.830	17.382	118,8	2.064.297	13
14. Роменскій	4.390	125,1	549.025	7.362	136,0	1.001.310	11.752	131,9	1.550.335	14
15. Хорольскій	8.952	101,5	909.034	13.997	91,1	1.275.132	22.949	95,2	2.184.166	15
Итого въ губерніи.	**152.951**	**107,6**	**16.459.817**	**185.190**	**104,8**	**19.401.608**	**338.141**	**106,1**	**35.861.425**	
Приморская.										
1. Хабаровскій	5.813	152,4	885.901	5.599	122,9	688.117	11.412	137,9	1.574.018	1
2. Иманскій	8.165	120,6	985.171	26.009	128,0	3.329.089	34.174	126,2	4.314.260	2
3. Ольгинскій	1.269	155,8	197.710	10.870	124,3	1.351.141	12.139	127,6	1.548.851	3
4. Ник.-Уссурійскій	39.935	177,3	7.080.890	40.650	133,9	5.443.587	80.585	155,4	12.524.477	4
5. Удскій	1.947	93,6	182.239	1.072	123,6	132.499	3.019	104,3	314.738	5
6. Уссур.-Коз.	4.869	109,4	532.669	22.612	131,7	2.978.000	27.481	127,7	3.510.669	6
Итого въ области.	**61.998**	**159,1**	**9.864.580**	**106.812**	**130,3**	**13.922.433**	**168.810**	**140,9**	**23.787.013**	
Псковская.										
1. Псковская	9.949	83,0	826.203	67.213	84,2	5.662.663	77.162	84,1	6.488.866	1
2. Великолуцкій	4.715	100,2	472.245	47.984	97,0	4.655.080	52.699	97,3	5.127.325	2
3. Новоржевскій	9.003	121,9	1.097.132	39.838	86,0	3.424.628	48.841	92,6	4.521.760	3
4. Опочецкій	5.503	83,5	459.676	42.853	76,8	3.292.669	48.356	77,6	3.752.345	4
5. Островскій	5.615	133,4	748.765	39.989	91,0	3.639.256	45.604	96,2	4.388.021	5
6. Пороховскій	4.530	94,8	429.611	64.265	63,2	4.058.691	68.795	65,2	4.488.302	6
7. Торопецкій	2.881	103,1	297.013	32.206	74,9	2.412.112	35.087	77,2	2.709.125	7
8. Холмскій	2.608	94,3	245.866	55.793	65,0	3.724.644	58.401	68,0	3.970.510	8
Итого въ губерніи.	**44.804**	**102,1**	**4.576.511**	**390.141**	**79,1**	**30.869.743**	**434.945**	**81,2**	**35,446.254**	
Радомская.										
1. Радомскій	2.994	117,3	351.220	9.679	124,0	1.199.804	12.673	122,4	1.551.024	1
2 Илжецкій	3.325	121,0	402.281	2.506	138.7	347.663	5.831	128,6	749.944	2
3. Козеницкій	3.426	146,4	501.497	6.477	140,3	908.558	9.903	142,4	1.410.055	3
4. Конскій	3.431	121,0	415.088	9.625	112,0	1.077.929	13.056	114,4	1.493.017	4
5. Опатовскій	2.715	136,8	371.404	2.679	161,5	432.719	5.394	149,1	804.123	5
6. Опоченскій	2.537	129,0	327.207	5.245	138,3	725.137	7.782	135,2	1.052.344	6
7. Сандомирскій	2.894	188,6	545.693	2.724	177,6	483.840	5.618	183,3	1.029.534	7
Итого въ губерніи.	**21.322**	**136,7**	**2.914.391**	**38.935**	**132,9**	**5.175.650**	**60.257**	**134.3**	**8.090.041**	

ГУБЕРНІИ и УѢЗДЫ. Gouvernements et districts.	Съ заливныхъ луговъ. Des prés inondés.			Съ незаливныхъ луговъ. Des prés non-inondés.			Всего. En général.			№№ уѣздовъ.
	Площадь луговъ въ десятинахъ. Superficie des prés en déciatines.	Сборъ. Récolte. Съ казенной десятины. D'une déciatine.	Сборъ. Récolte. Общій. Total.	Площадь луговъ въ десятинахъ. Superficie des prés en déciatines.	Сборъ. Récolte. Съ казенной десятины. D'une déciatine.	Сборъ. Récolte. Общій. Total.	Площадь луговъ въ десятинахъ. Superficie des prés en déciatines.	Сборъ. Récolte. Съ казенной десятины. D'une déciatine.	Сборъ. Récolte. Общій. Total.	
		Пудовъ. Pouds.			Пудовъ. Pouds.			Пудовъ. Pouds.		
1	2	3	4	5	6	7	8	9	10	1
Рязанская.										
1. Рязанскій	33.694	131,5	4.429.252	27.815	91,4	2.543.372	61.509	111,7	6.972.624	1
2. Данковскій	260	144,5	37.566	4.902	87,8	430.529	5.162	90,7	468.095	2
3. Егорьевскій	2.772	82,0	227.345	38.585	57,8	2.229.755	41.357	59,4	2.457.100	3
4. Зарайскій	20.960	129,9	2.721.673	6.639	99,3	659.528	27.599	122,5	3.381.201	4
5. Касимовскій	19.415	123,2	2.411.460	19.301	86,7	1.672.809	38.716	102,8	4.084.269	5
6. Михайловскій	1.814	128,7	233.530	12.144	113,0	1.372.702	13.958	115,0	1.606.232	6
7. Пронскій	2.902	171,0	496.296	7.015	112,1	786.684	9.917	132,0	1.282.980	7
8. Раненбургскій	4.996	172,3	861.030	2.230	161,0	358.936	7.226	168,8	1.219.966	8
9. Ряжскій	5.123	88,4	452.693	4.860	95,7	465.314	9.983	92,0	918.007	9
10. Сапожковскій	7.831	130,6	1.023.970	5.362	102,1	547.645	13.193	119,1	1.571.615	10
11. Скопинскій	3.015	137,3	414.223	6.866	133,3	915.449	9.881	134,6	1.329.672	11
12. Спасскій	47.089	146,9	6.920.235	10.576	114,8	1.214.764	57.665	140,6	8.134.999	12
Итого въ губерніи.	**149.871**	**135,0**	**20.229.273**	**146.295**	**90,2**	**13.197.487**	**296.166**	**112,8**	**33.426.760**	
Самарская.										
1. Самарскій	48.360	91,2	4.411.821	81.354	71,8	5.840.144	129.714	79,0	10.251.965	1
2. Бугульминскій	17.120	80,1	1.370.484	40.662	50,3	2.046.463	57.782	59,1	3.416.947	2
3. Бугурусланскій	30.161	82,4	2.485.349	82.007	68,0	5.576.789	112.168	71,9	8.062.138	3
4. Бузулукскій	20.978	72,8	1.527.492	154.865	56,9	8.815.799	175.843	58,8	10.343.291	4
5. Николаевскій	28.455	62,3	1.783.236	359.197	57,7	20.725.769	387.652	58,1	22.509.005	5
6. Новоузенскій	54.077	52,1	2.814.781	342.001	36,1	12.344.032	396.078	38,3	15.158.813	6
7. Ставропольскій	31.822	62,5	1.990.204	13.646	45,3	618.556	45.468	57,4	2.608.760	7
Итого въ губерніи.	**230.973**	**70,9**	**16.383.367**	**1.073.732**	**52,1**	**55.967.552**	**1.304.705**	**55,5**	**72.350.919**	
Самаркандская.										
1. Самаркандскій	748	156,1	116.763	—	—	—	748	156,1	116.763	1
2. Душлакскій	—	—	—	1.874	200,3	375.362	1.874	200,3	375.362	2
3. Катта-Курганскій	2.689	109,2	293.639	4.010	117,1	469.571	6.699	113,9	763.210	3
4. Ходжентскій	—	—	—	812	30,0	24.360	812	30,0	24.360	4
Итого въ области.	**3.437**	**119,4**	**410.402**	**6.696**	**129,8**	**869.293**	**10.133**	**126,3**	**1.279.695**	
С.-Петербургская.										
1. С.-Петербургскій	673	117,8	79.299	13.320	109,5	1.459.077	13.993	109,9	1.538.376	1
2. Гдовскій	9.890	96,9	958.370	41.169	79,2	3.261.081	51.059	82,6	4.219.451	2
3. Лужскій	8.243	78,7	648.702	62.667	66,5	4.165.167	70.910	67,9	4.813.869	3
4. Новоладожскій	1.546	75,9	117.279	59.845	63,9	3.823.605	61.391	64,2	3.940.884	4
5. Петергофскій	295	66,6	19.650	19.723	78,8	1.555.032	20.018	78,7	1.574.682	5
6. Царскосельскій	1.191	69,7	83.009	45.916	104,3	4.787.731	47.107	103,4	4.870.740	6
7. Шлиссельбургскій	195	129,1	25.175	19.453	71,5	1.390.090	19.648	72,0	1.415.265	7
8. Ямбургскій	2.992	112,2	335.701	17.311	99,2	1.716.875	20.303	101,1	2.052.576	8
Итого въ губерніи.	**25.025**	**90,6**	**2.267.185**	**279.404**	**79,3**	**22.158.658**	**304.429**	**80,2**	**24.425.843**	
Саратовская.										
1. Саратовскій	4.331	124,3	538.251	7.154	106,9	764.532	11.485	113,4	1.302.783	1
2. Аткарскій	14.430	111,6	1.609.774	7.802	48,2	376.111	22.232	89,3	1.985.885	2
3. Балашовскій	10.320	72,3	746.016	13.422	89,1	1.194.952	23.742	81,8	1.940.968	3
4. Вольскій	12.685	163,9	2.079.306	2.478	122,2	302.749	15.163	157,1	2.382.055	4
5. Камышинскій	23.863	118,1	2.818.824	15.126	101,6	1.537.043	38.989	111,7	4.355.867	5
6. Кузнецкій	4.915	111,8	549.772	3.667	85,4	313.007	8.582	100,5	862.779	6
7. Петровскій	5.895	159,2	938.320	13.470	103,6	1.405.731	19.365	121,0	2.344.051	7
8. Сердобскій	7.570	124,4	941.804	6.762	88,9	601.177	14.332	107,7	1.542.981	8
9. Хвалынскій	10.457	112,0	1.170.743	3.201	115,0	367.975	13.658	112,7	1.538.718	9
10. Царицынскій	7.678	94,2	723.280	13.871	51,1	709.241	21.549	66,5	1.432.521	10
Итого въ губерніи.	**102.144**	**118,6**	**12.116.090**	**86.953**	**87,1**	**7.572.518**	**189.097**	**104,1**	**19.688.608**	

ГУБЕРНІИ и УѢЗДЫ. Gouvernements et districts.	Съ заливныхъ луговъ. Des prés inondés.			Съ незаливныхъ луговъ. Des prés non-inondés.			Всего. En général.			№ № уѣздовъ.
	Площадь луговъ въ десятинахъ. Superficie des prés en déciatines.	Сборъ. Récolte. Съ казенной десятины. D'une déciatine.	Сборъ. Récolte. Общій. Total.	Площадь луговъ въ десятинахъ. Suderficie des drés en déciatines.	Сборъ. Récolte. Съ казенной десятины. D'une déciatine.	Сборъ. Récolte. Общій. Total.	Площадь луговъ въ десятинахъ. Superficie des prés en déciatines.	Сборъ. Récolte. Съ казенной десятины. D'une déciatine.	Сборъ. Récolte. Общій. Total.	
		Пудовъ. Pouds.			Пудовъ. Pouds.			Пудовъ. Pouds.		
1	2	3	4	5	6	7	8	9	10	1
Область Семипалатинская.										
1. Семипалатинскій . .	14.720	49,2	724.079	51.730	61,2	3.163.445	66.450	58,5	3.887.524	1
2. Зайсанскій	8.263	138,1	1.141.120	17.883	105,5	1.886.657	26.146	115,8	3.027.777	2
3. Каркаралинскій . . .	5.555	50,8	282.194	12.910	49,0	631.949	18.465	49,5	914.143	3
4. Павлодарскій . .	164.867	26,4	4.344.580	119.386	22,5	2.680.704	284.253	24,7	7.025.284	4
5. Усть-Каменногорскій	18.556	132,6	2.460.431	50.254	76.8	3.861.756	68.810	91.9	6.322.187	5
Итого въ области .	**211.961**	**42,2**	**8.952.404**	**252.163**	**48,5**	**12.224.511**	**464.124**	**45,6**	**21.176.915**	
Область Семирѣрѣченская.										
1. Вѣрненскій	17.437	83,5	1.455.702	61.769	88,5	5.465.609	79.206	87,4	6.921.311	1
2. Джаркентскій . . .	10.705	131,1	1.403.426	22.363	114,7	2.565.036	33.068	120,0	3.968.462	2
3. Копальскій	15.271	145,2	2.216.872	28.766	116,4	3.347.176	44.037	126,3	5.564.048	3
4. Лепсинскій	26.761	151,8	4.062.320	62.668	105,2	6.591.801	89.429	119,1	10.654.121	4
5. Пишпекскій	10.777	172,3	1.856.877	69.548	93,6	6.512.636	80.325	104,2	8.369.513	5
6. Пржевальскій . . .	19.662	83,3	1.637.845	49.594	132,2	6.556.879	69.256	118,3	8.194.724	6
Итого въ области	**100.613**	**125,6**	**12.633.042**	**294.708**	**105,3**	**31.039.137**	**395.321**	**110,5**	**43.672.179**	
Симбирская.										
1. Симбирскій	15.998	102,7	1.643.544	6.750	97,5	657.954	22.748	101,2	2.301.498	1
2. Алатырскій	10.619	101,2	1.074.296	5.773	80,8	466.663	16.392	94,0	1.540.959	2
3. Ардатовскій	6.722	95,7	643.074	5 928	77,5	459.620	12.650	87,2	1.102.694	3
4. Буинскій	2.106	86,8	182.880	8.734	80,3	700.959	10.840	81,5	883.839	4
5. Корсунскій	15.283	101,9	1.556.671	6.560	76,5	501.650	21.843	94,2	2.058.321	5
6. Курмышскій	8.960	97,6	874.291	10.942	66,7	730.375	19.902	80,6	1.604.666	6
7. Сенгилеевскій . . .	6.097	114,5	698.117	1.732	67,6	117.006	7.829	104,1	815.123	7
8. Сызранскій	22.558	81,6	1.840.757	5.421	80,4	435.615	27.979	81,4	2.276.372	8
Итого въ губерніи.	**88.343**	**96,4**	**8.513.630**	**51.840**	**78,5**	**4.069.842**	**140.183**	**89,8**	**12.583.472**	
Смоленская.										
1. Смоленскій	10.083	119,2	1.201.391	25.954	97,8	2.537.072	36.037	103,7	3.738.463	1
2. Бѣльскій	13.191	146,7	1.935.449	70.732	93,5	6.612.419	83.923	101,9	8.547.868	2
3. Вяземскій	4.914	138,3	679.753	42.409	82,9	3.515.464	47.323	88,7	4.195.217	3
4. Гжатскій	2.635	104,4	275.212	62.282	70,4	4.386.739	64.917	71,8	4.661.951	4
5. Дорогобужскій . .	11.263	136,0	1.531.226	27.143	76,5	2.076.146	38.406	93,9	3.607.372	5
6. Духовщинскій . . .	8.386	134,1	1.124.431	50.456	97,4	4.911.991	58.842	102,6	6.036.422	6
7. Ельнинскій	6.543	128,8	843.064	51.998	100,0	5.202.327	58.541	103,3	6.045.391	7
8. Краснинскій	4.640	136,6	633.893	18.871	109,9	2.073.905	23.511	115,2	2.707.798	8
9. Порѣчскій	4.046	133,5	540.307	68.434	86,7	5.631.488	72.480	85,2	6.171.795	9
10. Рославльскій	12.764	108,5	1.385.369	45.200	80,7	3.649.051	57.964	86,9	5.034.420	10
11. Сычевскій	3.657	110,3	403.247	38.177	96,6	3.688.479	41.834	97,8	4.091.726	11
12. Юхновскій	4.925	112,4	552.650	32.773	79,0	2.600.659	37.698	83,6	3.153.309	12
Итого въ губерніи.	**87.047**	**127,6**	**11.105.992**	**534.429**	**87,7**	**46.885.740**	**621.476**	**93,3**	**57.991.732**	
Ставропольская.										
1. Ставропольскій . . .	1.035	81,4	83.853	21.084	102,7	2.164.385	22.119	101,6	2.248.238	1
2. Александровскій . .	245	102,5	25.112	81.237	72,1	5.854.467	81.482	72,2	5.879.579	2
3. Благодаренскій . . .	4.817	39,9	192.312	96.896	23,3	2.261.435	101.713	24,1	2.453.747	3
4. Медвѣженскій . . .	6.070	90,0	546.300	23.193	78,5	1.821.554	29.263	80,9	2.367.854	4
5. Прасковейскій . . .	2.180	38,5	83.950	20.710	61,1	1.265.181	22.890	58,9	1.349.131	5
Итого въ губерніи.	**14.347**	**64,9**	**931.527**	**243.120**	**55,0**	**13.367.022**	**257.467**	**55,5**	**14.298.549**	

ГУБЕРНІИ и УѢЗДЫ. Gouvernements et districts.	Съ заливныхъ луговъ. Des prés inondés.			Съ незаливныхъ луговъ. Des prés non-inondés.			Всего. En général.			№№ уѣздовъ.
	Площадь луговъ въ десятинахъ. Superficie des prés en déciatines.	Сборъ. Récolte. Съ казенной десятины. D'une déciatine.	Сборъ. Récolte. Общій. Total.	Площадь луговъ въ десятинахъ. Superficie des prés en déciatines.	Сборъ. Récolte. Съ казенной десятины. D'une déciatine.	Сборъ. Récolte. Общій. Total.	Площадь луговъ въ десятинахъ. Superficie des prés en déciatines.	Сборъ. Récolte. Съ казенной десятины. D'une déciatine.	Сборъ. Récolte. Общій. Total.	
		Пудовъ. Pouds.			Пудовъ. Pouds.			Пудовъ. Pouds.		
1	2	3	4	5	6	7	8	9	10	1
Сувалкская.										
1. Сувалкскій	230	168,6	39.373	11.664	157,8	1.840.706	11.894	158,0	1.880.079	1
2. Августовскій	5.350	116,0	620.705	12.521	128,2	1.604.805	17.871	124,5	2.225.510	2
3. Владиславовскій . .	5.758	223,1	1.284.722	12.169	171,8	2.090.631	17.927	188,3	3.375.353	3
4. Волковышскій . . .	709	155,7	111.378	10.844	152,3	1.651.807	11.553	152,7	1.763.185	4
5. Кальварійскій . . .	838	129,3	108.336	11.498	142,2	1.635.608	12.336	141,4	1.743.944	5
6. Маріампольскій . . .	1.075	214,6	230.623	14.340	176,1	2.525.508	15.415	178,8	2.756.131	6
7. Сейнскій	1.580	214,6	339.114	12.054	170,6	2.056.996	13.634	175,8	2.396.110	
Итого въ губерніи.	**15.540**	176,0	**2.734.251**	**85.090**	**157,5**	**13.406.061**	**100.630**	**159,4**	**16.140.312**	
Сыръ-Дарьинская.										
1. Ташкентскій	4.308	212,4	915.019	38.270	111,1	4.251.614	42.578	121,3	5.166.633	1
2. Аму-Дарьинскій . .	—	—	—	611	95,6	58.412	611	95,6	58.412	2
3. Ауліеатинскій . . .	29.353	129,3	3.795.343	63.707	58,0	3.696.697	93.060	80,5	7.492.040	3
4. Казалинскій	6.642	100,0	664.200	15.103	106,0	1.600.918	21.745	104,2	2.265.118	4
5. Перовскій	8.366	65,0	543.790	27.885	62,7	1.748.390	36.251	63,2	2.292.180	5
6. Чимкентскій	5.085	70,0	355.950	34.697	91,9	3.187.575	39.782	89,1	3.543.525	6
Итого въ области.	**53.754**	**116,7**	**6.274.302**	**180.273**	**80,7**	**14.543.606**	**234.027**	**89,0**	**20.817.908**	
Сѣдлецкая.										
1. Сѣдлецкій	5.272	99,0	520.960	8.006	91,0	728.408	13.278	94,1	1.249.368	1
2. Бѣльскій	6.511	115,0	749.059	10.200	117,3	1.196.847	16.711	116,4	1.945.906	2
3. Венгровскій	4.181	145,1	606.769	7.754	123,5	958.581	11.935	131,2	1.565.350	3
4. Влодавскій	5.636	116,9	658.723	27.515	100,3	2.759.469	33.151	103,1	3.418.192	4
5. Гарволинскій	4.169	142,6	594.350	6.122	131,8	806.590	10.291	136,1	1.400.940	5
6. Константиновскій . .	2.043	92,5	189.032	9.185	109,6	1.006.881	11.228	106,5	1.195.913	6
7. Луковскій	4.538	112,2	509.378	11.221	106,1	1.190.661	15.759	108,0	1.700.039	7
8. Радинскій	4.483	89,8	402.529	14.595	98,3	1.434.306	19.078	96,3	1.836.835	8
9. Соколовскій	3.785	119,8	453.439	6.443	121,7	783.836	10.228	121,0	1.237.275	9
Итого въ губерніи.	**40.618**	**115,3**	**4.684.239**	**101.041**	**107,5**	**10.865.579**	**141.659**	**109,8**	**15.549.818**	
Таврическая.										
1. Симферопольскій . .	600	318,1	190.836	10.825	139,2	1.506.974	11.425	148,6	1.697.810	1
2. Бердянскій	2.550	329,0	838.891	2.465	114,2	281.623	5.015	223,4	1.120.514	2
3. Днѣпровскій	14.366	65,5	941.670	23.490	64,3	1.511.214	37.856	64,8	2.452.884	3
4. Евпаторійскій . . .	56	181,9	10.186	16.499	75,6	1.247.946	16.555	76,0	1.258.132	4
5. Мелитопольскій . .	12.702	114,3	1.452.444	6.847	88,0	602.375	19.549	105,1	2.054.819	5
6. Перекопскій	2.685	176,6	474.171	22.364	71,2	1.591.877	25.049	82,5	2.066.048	6
7. Ялтинскій	3	275,9	828	1.339	97,1	130.013	1.342	97,5	130.841	7
8. Ѳеодосійскій	1.484	232,9	345.624	20.243	182,1	3.687.141	21.727	185,6	4.032.765	8
Итого въ губерніи.	**34.446**	**123,5**	**4.254.650**	**104.072**	**101,5**	**10.559.163**	**138.518**	**106,9**	**14.813.813**	

ГУБЕРНІИ и УѢЗДЫ. Gouvernements et districts.	Съ заливныхъ луговъ. Des prés inondés.			Съ незаливныхъ луговъ. Des prés non-inondés.			Всего. En général.			№№ уѣздовъ.
	Площадь луговъ въ десятинахъ. Superficie des prés en déciatines.	Сборъ. Récolte. Съ казенной десятины. D'une déciatine.	Сборъ. Récolte. Общій. Total.	Площадь луговъ въ десятинахъ. Superficie des prés en déciatines.	Сборъ. Récolte. Съ казен. ной десятины. D'une déciatine.	Сборъ. Récolte. Общій. Total.	Площадь луговъ въ десятинахъ. Suderficie des prés en déciatines.	Сборъ. Récolte. Съ казенной десятины. D'une déciatine.	Сборъ. Récolte. Общій. Total.	
		Пудовъ. Pouds.			Пудовъ. Pouds.			Пудовъ. Pouds.		
1	2	3	4	5	6	7	8	9	10	1
Тамбовская.										
1. Тамбовскій	8.582	103,4	886.994	11.572	88,5	1.023.895	20.154	94,8	1.910.889	1
2. Борисоглѣбскій	8.774	101,8	893.566	15.437	89,7	1.383.962	24.211	94,1	2.277.528	2
3. Елатомскій	38.670	116,7	4.513.047	3.690	130,1	479.950	42.360	117,9	4.992.997	3
4. Кирсановскій	8.043	141,4	1.136.879	8.078	135,9	1.097.989	16.121	138,6	2.234.868	4
5. Козловскій	8.697	136,9	1.190.254	9.472	108,7	1.029.191	18.169	122,2	2.219.445	5
6. Лебедянскій	5.730	150,6	863.087	2.861	104,2	298.221	8.591	135,2	1.161.308	6
7. Липецкій	7 662	150,6	1.153.709	2.959	91,2	269.884	10.621	134,0	1.423.593	7
8. Моршанскій	16.280	147,8	2.405.948	8.847	118,8	1.051.464	25.127	137,6	3.457.412	8
9. Спасскій	8.599	128,7	1.106.617	5.459	94,3	515.015	14.058	115,4	1.621.632	9
10. Темниковскій	20.409	76,4	1.558.676	6.658	56,3	374.891	27.067	71,4	1.933.567	10
11. Усманскій	2.451	122,7	300.829	7.964	99,2	789.819	10.415	104,7	1.090.448	11
12. Шацкій	12.881	90,4	1.164.350	2.447	113,1	276.709	15.328	94,0	1.441.059	12
Итого въ губерніи.	**146.778**	**117,0**	**17.173.956**	**85.444**	**100,5**	**8.590.990**	**232.222**	**110,9**	**25.764.946**	
Тверская.										
1. Тверской	3.579	127,7	456.929	79.016	72,2	5.702.980	82.595	74,6	6.159.909	1
2. Бѣжицкій	12.202	116,4	1.420.507	115.324	81,6	9.413.435	127.526	85,0	10.833.942	2
3. Весьегонскій	5.484	120,8	662.533	76.379	87,6	6.693.478	81.863	89,9	7.356.011	3
4. Кизлярскій	3.948	98,4	388.286	75.713	88,9	6.727.797	79.661	89,3	7.116.083	4
5. Зубцовскій	3.554	133,6	474.960	42.657	95,0	4.050.522	46.211	97,9	4.525.482	5
6. Калязинскій	1.362	139,2	189.605	67.720	76,4	5.173.525	69.082	77,6	5.363.130	6
7. Кашинскій	541	138,2	74.763	71.044	141,1	10.021.226	71.585	141,0	10.095.989	7
8. Корчевскій	2.238	135,7	303.704	82.064	71,4	5.861.678	84.302	73,1	6.165.382	8
9. Новоторжскій	588	150,9	88.722	82.611	81,9	6.764.909	83.199	82,4	6.853.631	9
10. Осташковскій	1.220	90,2	110.027	68.183	103,8	7.077.672	69.403	103,6	7.187.699	10
11. Ржевскій	1.668	153,1	255.300	64.530	72,1	4.650.223	66.198	74,1	4.905.523	11
12. Старицкій	1.570	131,1	205.751	78.347	76,7	6.009,167	79.917	77,8	6.214.918	12
Итого въ губерніи.	**37.954**	**122,0**	**4.631.087**	**903.588**	**86,5**	**78.146.612**	**941.542**	**87,9**	**82.777.699**	
Область Терская.										
1. Владикавказскій	245	91,0	22.300	25.317	95,4	2.415.686	25.562	95,4	2.437.986	1
2. Веденскій	2.309	85,5	197.420	17.728	50,2	890.706	20.037	54,3	1.088.126	2
3. Грозненскій	85	205,2	17.442	36.521	67,5	2.464.475	36.606	67,8	2.481.917	3
4. Кизлярскій	1.090	158,3	172.547	68.739	100,6	6.911.710	69.829	101,5	7.084.257	4
5. Моздокскій	—	—	—	27.611	42,8	1.182.040	27.611	42,8	1.182.040	5
6. Назрановскій	—	—	—	14.175	78,2	1.108.794	14.175	78,2	1.108.794	6
7. Нальчикскій	1.612	120,0	193.480	108.325	105,8	11.465.608	109.937	106,1	11.659.088	7
8. Пятигорскій	—	—	—	63.135	103,3	6.519.266	63.135	103,3	6.519.266	8
9. Сунженскій	2.060	107,2	220.890	31.720	132,3	4.197.526	33.780	130,8	4.418.326	9
10. Хасавъ-Юртовскій	15.882	143,6	2.280.664	31.791	79,1	2.515.228	47.673	100,6	4.795.892	10
Итого въ области	**23.283**	**133,3**	**3.104.653**	**425.062**	**93,3**	**39.671.039**	**448.345**	**95,4**	**42.775.692**	
Тифлисская.										
1. Тифлисскій	4.252	40,0	170.080	14.708	125,5	1.845.647	18.960	106,3	2.015.727	1
2. Ахалкалакскій	1.463	125,0	182.886	9.415	107,7	1.015 562	10.878	110,2	1.198.448	2
3. Ахалцихскій	621	37,5	23.288	3.030	78,1	236.597	3.651	71,2	259.885	3
4. Борчалинскій	2.267	127,4	304.524	26.362	102,9	2.712.285	28.629	105,4	3.016.809	4
5. Горійскій	67	175,0	11.725	6.352	74,2	471.288	6.419	75,2	483.013	5
6. Душетскій	60	90,0	5.400	3.783	29,9	113.294	3.843	30,8	118.694	6
7. Сигнахскій	—	—	—	12.975	63,9	829.503	12.975	64,2	829.503	7
8. Телавскій	—	—	—	—	—	—	—	—	—	8
9. Тіонетскій	159	119,4	18.990	3.750	65,4	245.196	3.909	67,6	264.186	9
10. Закатальскій окр.	729	190,6	138.960	5.526	52,9	292.099	6.255	69,0	431.059	10
Итого въ губерніи.	**9.618**	**89,0**	**855.853**	**85.901**	**90,3**	**7.761.471**	**95.519**	**90,1**	**8.617.324**	

ГУБЕРНІИ и УѢЗДЫ. Gouvernements et districts.	Съ заливныхъ луговъ. Des prés inondés.			Съ незаливныхъ луговъ. Des prés non-inondés.			Всего. En général.			№№ уѣздовъ.
	Площадь луговъ въ десятинахъ. Superficie des prés en déclatines.	Сборъ. Récolte.		Площадь луговъ въ десятинахъ. Superficie des prés en déciatines.	Сборъ. Récolte.		Площадь луговъ въ десятинахъ. Superficie des prés en déciatines.	Сборъ. Récolte.		
		Съ казенной десятины. D'une déclatine.	Общій. Total.		Съ казенной десятины. D'une déciatine.	Общій. Total.		Съ казенной десятины. D'une déciatine.	Общій. Total.	
		Пудовъ. Pouds.			Пудовъ. Pouds.			Пудовъ. Pouds.		
1	2	3	4	5	6	7	8	9	10	1
Тобольская.										
1. Тобольскій	51.716	114,1	5.898.688	49.097	114,6	5.627.906	100.813	114,3	11.526.594	1
2. Березовскій	—	—	—	—	—	—	—	—	—	2
3. Ишимскій	28.384	108,9	3.092.104	231.245	56,4	13.032.930	259.629	62,1	16.125.034	3
4. Курганскій	34.969	62,5	2.185.563	102.237	36,0	3.678.046	137.206	42,7	5.863.609	4
5. Сургутскій	—	—	—	—	—	—	—	—	—	5
6. Тарскій	47.765	113,1	5.401.164	112.686	102,7	11.577.792	160.451	105,8	16.978.956	6
7. Туринскій	22.781	137,4	3.129.035	25.501	92,5	2.360.046	48.282	113,7	5.489.081	7
8. Тюкалинскій	16.664	109,8	1.829.237	247.892	40,5	10.037.487	264.556	44,9	11.866.724	8
9. Тюменскій	28.780	108,1	3.111.208	38.711	99,8	3.862.540	67.491	103,3	6.973.748	9
10. Ялуторовскій	41.163	97,7	4.022.678	133.736	55,9	7.474.320	174.899	65,7	11.496.998	10
Итого въ губерніи.	**272.222**	**105,3**	**28.669.677**	**941.105**	**61,3**	**57.651.067**	**1.213.327**	**71,1**	**86.320.744**	
Томская.										
1. Томскій	43.949	145,7	6.403.369	212.262	108,4	23.009.018	256.211	114,8	29.412.387	1
2. Барнаульскій	171.598	99,2	17.023.549	1.201.887	61,7	74.045.326	1.373.485	66,3	91.068.875	2
3. Бійскій	61.318	101,8	6.242.064	301.517	81,9	24.693.593	362.835	85,3	30.935.657	3
4. Змѣиногорскій	48.229	88,9	4.287.558	176.389	75,3	13.283.138	224.618	78,2	17.570.696	4
5. Каинскій	36.648	107,7	3.946.659	344.309	98,4	33.884.405	380.957	99,3	37.831.064	5
6. Кузнецкій	20.773	98,3	2.043.171	182.386	68,9	12.577.878	203.159	71,9	14.621.049	6
7. Маріинскій	21.047	117,5	2.473.023	157.471	86,1	13.558.245	178.518	89,8	16.031.268	7
Итого въ губерніи.	**403.562**	**105,1**	**42.419.393**	**2.576.221**	**75,7**	**195.051.603**	**2.979.783**	**79,6**	**237.470.996**	
Тульская.										
1. Тульскій	4.493	130,1	584.673	11.049	76,1	841.108	15.542	91,7	1.425.781	1
2. Алексинскій	2.761	113,5	315.519	10.820	74,3	803.673	13.581	82,4	1.119.192	2
3. Богородицкій	1.238	97,1	120.274	8.671	95,3	826.260	9.909	95,5	946.534	3
4. Бѣлевскій	2.301	154,3	355.049	6.009	96,6	580.497	8.310	112,6	935.546	4
5. Веневскій	1.670	105,0	175.386	7.162	89,9	638.145	8.832	92,1	813.531	5
6. Епифанскій	1.026	125,6	128.816	12.249	114,3	1.400.442	13.275	115,1	1.529.258	6
7. Ефремовскій	1.487	109,9	163.405	11.952	156,8	1.873.953	13.439	151,7	2.037.358	7
8. Каширскій	3.130	133,3	417.190	9.862	67,7	667.414	12.992	83,5	1.084.604	8
9. Крапивенскій	2.040	133,9	273.072	7.042	98,7	695.198	9.082	106,6	968.270	9
10. Новосильскій	3.111	132,4	411.946	12.675	84,9	1.075.892	15.786	94,3	1.487.838	10
11. Одоевскій	2.494	193,8	483.461	6.585	107,5	707.635	9.079	131,2	1.191.096	11
12. Чернскій	1.431	98,7	141.233	10.280	88,5	910.113	11.711	89,8	1.051.346	12
Итого въ губерніи.	**27.182**	**131,3**	**3.570.024**	**114.356**	**96,4**	**11.020.330**	**141.538**	**103,1**	**14.590.354**	
Обл. Тургайская.										
1. Кустанайскій	55.259	81,4	4.498.082	503.011	43,7	21.996.745	558.270	47,5	26.494.827	1
2. Актюбинскій	56.473	60,2	3.399.675	182.395	34,5	6.292.628	238.868	40,6	9.692.303	2
3. Иргизскій	7.095	91,0	645.645	3.976	69,5	276.332	11.071	83,3	921.977	3
4. Тургайскій	67.572	106,2	7.176.147	14.700	14,9	219.030	82.272	89,9	7.395.177	4
Итого въ области	**186.399**	**84,3**	**15.719.549**	**704.082**	**40,9**	**28.784.735**	**890.481**	**50,0**	**44.504.284**	

ГУБЕРНІИ и УѢЗДЫ. Gouvernements et districts.	Съ заливныхъ луговъ. Des prés inondés.			Съ незаливныхъ луговъ. Des prés non-inondés.			Всего. En général.			№№ уѣздовъ.
	Площадь луговъ въ десятинахъ. Superficie des prés en déciatines.	Сборъ. Récolte. Съ казенной десятины. D'une déciatine.	Сборъ. Récolte. Общій. Total.	Площадь луговъ въ десятинахъ. Superficie des prés en déciatines.	Сборъ. Récolte. Съ казен. ной десятины. D'une déciatine.	Сборъ. Récolte. Общій. Total.	Площадь луговъ въ десятинахъ. Suderficie des prés en déciatines.	Сборъ. Récolte. Съ казенной десятины. D'une déciatine.	Сборъ. Récolte. Общій. Total.	
		Пудовъ. Pouds.			Пудовъ. Pouds.			Пудовъ. Pouds.		
1	2	3	4	5	6	7	8	9	10	1
Уральская.										
1. Уральскій.	33.118	56,5	1.871.167	146.426	41,3	6.047.394	179.544	44,1	7.918.561	1
2. Гурьевскій . .	10.192	100,3	1.022.258	9.232	70,7	652.702	19.424	86,2	1.674.960	2
3. Лбищенскій	34.980	58,1	2.032.338	125.824	32,0	4.026.368	160.804	37,7	6.058.706	3
4. Темирскій	4.932	18,7	92.228	33.794	17,8	601.533	38.726	17,9	693.761	4
Итого въ губерніи.	**83.222**	**60,3**	**5.017.991**	**315.276**	**35,9**	**11.327.997**	**398.498**	**41,0**	**16 345.988**	
Уфимская.										
1. Уфимскій	39.363	97,9	3.853.824	74.360	89,2	6.634.728	113.723	92,2	10.488.552	1
2. Белебеевскій	26.440	87,8	2.321.019	121.773	72,0	8.772.198	148.213	74,8	11.093.217	2
3. Бирскій	38.650	81,8	3.161.474	90.757	89,4	8.114.935	129.407	87,1	11.276.409	3
4. Златоустовскій . . .	10.136	84,1	852.337	132.713	73,7	9.782.979	142.849	74,5	10.635.316	4
5. Мензелинскій . . .	69.846	69,0	4.816.702	24.851	70,9	1.761.666	94.697	69,5	6.578.368	5
6. Стерлитамакскій . . .	20.521	98,2	2.014.390	115.891	85,2	9.878.333	136.412	87,2	11.892.723	6
Итого въ губерніи.	**204.956**	**83,0**	**17.019.746**	**560.345**	**80,2**	**44.944.839**	**765.301**	**81,2**	**61.964.585**	
Ферганская.										
1. Маргеланскій . . .	—	—	—	1	90,0	90	1	90,0	90	1
2. Андижанскій	456	148,7	67.807	8.772	100,0	877.200	9.228	102,4	945.007	2
3. Кокандскій	5.948	207,8	1.235.994	1.735	103,0	178.705	7.683	184,1	1.414.699	3
4. Наманганскій	850	139,1	118.235	2.072	123,1	255.063	2.922	127,8	373.298	4
5. Ошскій	—	—	—	10.122	100,0	1.012.200	10.122	100,0	1.012.200	5
Итого въ области.	**7.254**	**169,0**	**1.422.036**	**22.702**	**102,3**	**2.323.258**	**29.956**	**125,0**	**3.745.294**	
Харьковская.										
1. Харьковскій	6.991	179.5	1.254.957	2.137	171,7	366.919	9.128	177,7	1.621.876	1
2. Ахтырскій	9.500	160,3	1.523.224	4.699	177,0	831.819	14.199	165,9	2.355.043	2
3. Богодуховскій . . .	4.083	144,7	590.779	2.412	136,9	330.155	6.495	141,8	920.934	3
4. Валковскій	1.265	102,6	129.743	2.645	133,7	353.538	3.910	123,6	483.281	4
5. Волчанскій	5.982	160,4	959.306	4.946	136,0	672.758	10.928	149,3	1.632.064	5
6. Зміевскій	10.202	163,6	1.668.553	7.773	120,3	935.181	17.975	144,9	2.603.734	6
7. Изюмскій	11.343	116,9	1.325.518	15.175	96,3	1.461.148	26.518	105,1	2.786.666	7
8. Купянскій	6.196	129,2	800.608	24.223	86,0	2.082.588	30.419	94,8	2.883.196	8
9. Лебединскій	10.232	117,9	1.206.671	4.103	104,6	429.226	14.335	114,1	1.635.897	9
10. Старобѣльскій . . .	12.068	75,5	910.595	54.534	52,2	2.846.619	66.602	56,4	3.757.214	10
11. Сумскій	7.215	131'5	948.518	4.348	119,0	517.475	11.563	126,8	1.465.993	11
Итого въ губерніи.	**85.077**	**133,0**	**11.318.472**	**126.995**	**85,3**	**10.827.426**	**212.072**	**104,4**	**22.145.898**	
Херсонская.										
1. Херсонскій	13.049	78,4	1.023.193	37.692	77,9	2.934.872	50.741	78,0	3.958.065	1
2. Александрійскій . .	4.597	168,7	775.285	21.621	100,5	2.171.851	26.218	112,4	2.947.136	2
3. Ананьевскій	3.816	155,5	593.226	24.576	112,1	2.754.970	28.392	117,9	3.348.196	3
4. Елисаветградскій . .	3.775	128,5	484.930	25.299	89.7	2.269.266	29.074	94,7	2.754.196	4
5. Одесскій	295	141,3	41.697	28.441	106,9	3.041.312	28.736	107,3	3.083.009	5
6. Тираспольскій . . .	141	162,8	22.957	22.461	120,3	2.702.113	22.602	120,6	2.725.070	6
Итого въ губерніи.	**25.673**	**114,6**	**2.941.288**	**160.090**	**99,2**	**15.874.384**	**185.763**	**101,3**	**18.815.672**	

ГУБЕРНІИ и УѢЗДЫ. Gouvernements et districts.	Съ заливныхъ луговъ. Des prés inondés.			Съ незаливныхъ луговъ. Des prés non-inondés.			Всего. En général.			№№ уѣздовъ.
	Площадь луговъ въ десятинахъ. Superficie des prés en déciatines.	Сборъ. Récolte. Съ казенной десятины. D'une déciatine.	Сборъ. Récolte. Общій. Total.	Площадь луговъ въ десятинахъ. Superficie des prés en déciatines.	Сборъ. Récolte. Съ казенной десятины. D'une déciatine.	Сборъ. Récolte. Общій. Total.	Площадь луговъ въ десятинахъ. Superficie des prés en déciatines.	Сборъ. Récolte. Съ казенной десятины. D'une déciatine.	Сборъ. Récolte. Общій. Total.	
		Пудовъ. Pouds.			Пудовъ. Pouds.			Пудовъ. Pouds.		
1	2	3	4	5	6	7	8	9	10	1
Черниговская.										
1. Черниговскій	19.048	72,1	1.372.904	7.471	54,6	407.820	26.519	67,1	1.780.724	1
2. Борзненскій	10.695	95,5	1.021.899	13.006	61,1	794.211	23.701	76,6	1.816.110	2
3. Глуховскій	5.295	111,4	590.123	11.879	79,2	941.022	17.174	89,2	1.531.145	3
4. Городнянскій	12.103	95,4	1.154.285	28.602	71,3	2.038.274	40.705	78,4	3.192.559	4
5. Козелецкій	8.190	93,0	761.417	17.429	73,1	1.274.395	25.619	79,8	2 035.812	5
6. Конотопскій	6.322	79,0	504.765	7.811	75,8	592.342	14.133	77,6	1 097.107	6
7. Кролевецкій	18.557	96,7	1.794.466	15.546	61,8	959.935	34.103	80,8	2.754.401	7
8. Мглинскій	7.983	112,0	893.837	26.719	69,7	1.862.282	34.702	79,4	2.756.119	8
9 Новгородсѣверскій	10.689	128,8	1.377.638	24.222	68,6	1.660.441	34.911	87,0	3.038.079	9
10. Новозыбковскій	9.366	95,8	897.514	23.189	69,5	1.612.515	32.555	77,1	2.510.029	10
11. Нѣжинскій	8.235	108,8	895.991	19.178	101,0	1.937.314	27.413	103,4	2.833.305	11
12. Остерскій	37.312	97,8	3.651.586	14.364	94,0	1.350.277	51.676	96,8	5.001.863	12
13. Сосницкій	20.809	63,7	1.325.781	21.565	64,5	1.390.603	42.374	64,2	2.716.384	13
14. Стародубскій	4.423	122,2	540.465	23.893	62,5	1.492.953	28.316	71,8	2.033.418	14
15. Суражскій	15.703	133,2	2.091.223	46.708	82,4	3.847.245	62.411	92,5	5.938.468	15
Итого въ губерніи	**194.730**	**96,9**	**18.873.894**	**301.582**	**73,5**	**22.161.629**	**496.312**	**82,7**	**41.035.523**	
Черноморская.										
1. Новороссійскій	41	111,6	4.576	1.857	167,4	310.920	1.898	166,2	315.496	1
2. Сочинскій	36	95,0	3.420	1.095	120,1	131.501	1.131	119,3	134.921	2
3. Туапсинскій	—	—	—	2.064	100,6	207.604	2.064	100,6	207.604	3
Итого въ губерніи	**77**	**103,8**	**7.996**	**5.016**	**129,6**	**650.025**	**5.093**	**129,2**	**658.021**	
Эриванская.										
1. Эриванскій	4.622	176,2	814.341	8.642	93,3	805.964	13.264	122,2	1.620.305	1
2. Александровскій	74	107,9	7.987	9.129	83,0	757.676	9.203	83,2	765.663	2
3. Нахичеванскій	140	712,9	99.800	1.890	264,2	499.330	2.030	295,1	599.130	3
4. Новобаязетскій	1.435	147,0	210.996	11.783	102,1	1.203.277	13.218	107,0	1.414.273	4
5. Сурмалинскій	1.400	128,5	179.845	2.675	165,9	443.727	4.075	153,0	623.572	5
6. Шаруро-Даралагезск.	1.963	683,8	1.342.299	1.853	381,6	707.098	3.816	537,1	2.049.397	6
7. Эчміадзинскій	2.274	184,1	418.728	886	254,3	225.320	3.160	203,8	644.048	7
Итого въ губерніи.	**11.908**	**258,1**	**3.073.996**	**36.858**	**126,0**	**4.642.392**	**48.766**	**158,2**	**7.716.388**	
Эстляндская.										
1. Ревельскій	1.959	66,1	129.510	126.654	75,1	9.510.624	128.613	75,0	9.640.134	1
2. Везенбергскій	7.744	85,2	659.721	82.946	50,8	4.210.188	90.690	53,7	4.869.909	2
3. Вейсенштейнскій	1.568	115,2	180.699	55.608	61,1	3.397.144	57.176	62,6	3.577.843	3
4. Гапсальскій	2.535	58,9	149.248	138.384	34,1	4.712.778	140.919	34,5	4.862.026	4
Итого въ губерніи.	**13.806**	**81,1**	**1.119.178**	**403.592**	**54,1**	**21.830.734**	**417.398**	**55,0**	**22.949.912**	
Ярославская.										
1. Ярославскій	5.334	90,0	480.042	32.243	70,0	2.256.391	37.577	72,8	2.736.433	1
2. Даниловскій	3.851	125,7	483.963	20.242	87,9	1.779.213	24.093	93,9	2.263.176	2
3. Любимскій	1.785	106,5	190.062	18.949	118,1	2.237.225	20.734	117,1	2.427.287	3
4. Моложскій	16.975	105,7	1.794.403	37.239	116,7	4.346.116	54.214	113,3	6.140.519	4
5. Мышкинскій	524	126,0	66.008	31.613	106,3	3.359.455	32.137	106,6	3.425.463	5
6. Пошехонскій	2.629	132,1	347.300	64.184	85,9	5.515.109	66.813	87,7	5.862.409	6
7. Роман.-Борисоглѣбск.	457	123,0	56.190	21.113	87,1	1.839.818	21.570	87,9	1.896.008	7
8. Ростовскій	6.605	94,4	623.840	45.570	83,7	3.814.200	52.175	85.1	4.438.040	8
9. Рыбинскій	2.373	178,9	424.679	17.561	101,6	1.783.345	19.934	110,8	2.208.024	9
10. Угличскій	1.150	96,0	110.451	41.785	75,1	3.139.532	42.935	75,7	3.249.983	10
Итого въ губерніи	**41.683**	**109,8**	**4.576.938**	**330.499**	**91,0**	**30.070.404**	**372.182**	**93,1**	**34.647.342**	

КАРТОГРАММЫ.

КАРТОГР. 1. **Отношеніе сбора озимыхъ хлѣбовъ 1910 г. къ среднему за предшествующее пятилѣтіе (1905—1909 г.) въ %.**

Rapport de la récolte des céréales d'hiver en 1910 à la moyenne pour la quinquennale (1905—1909) en %.

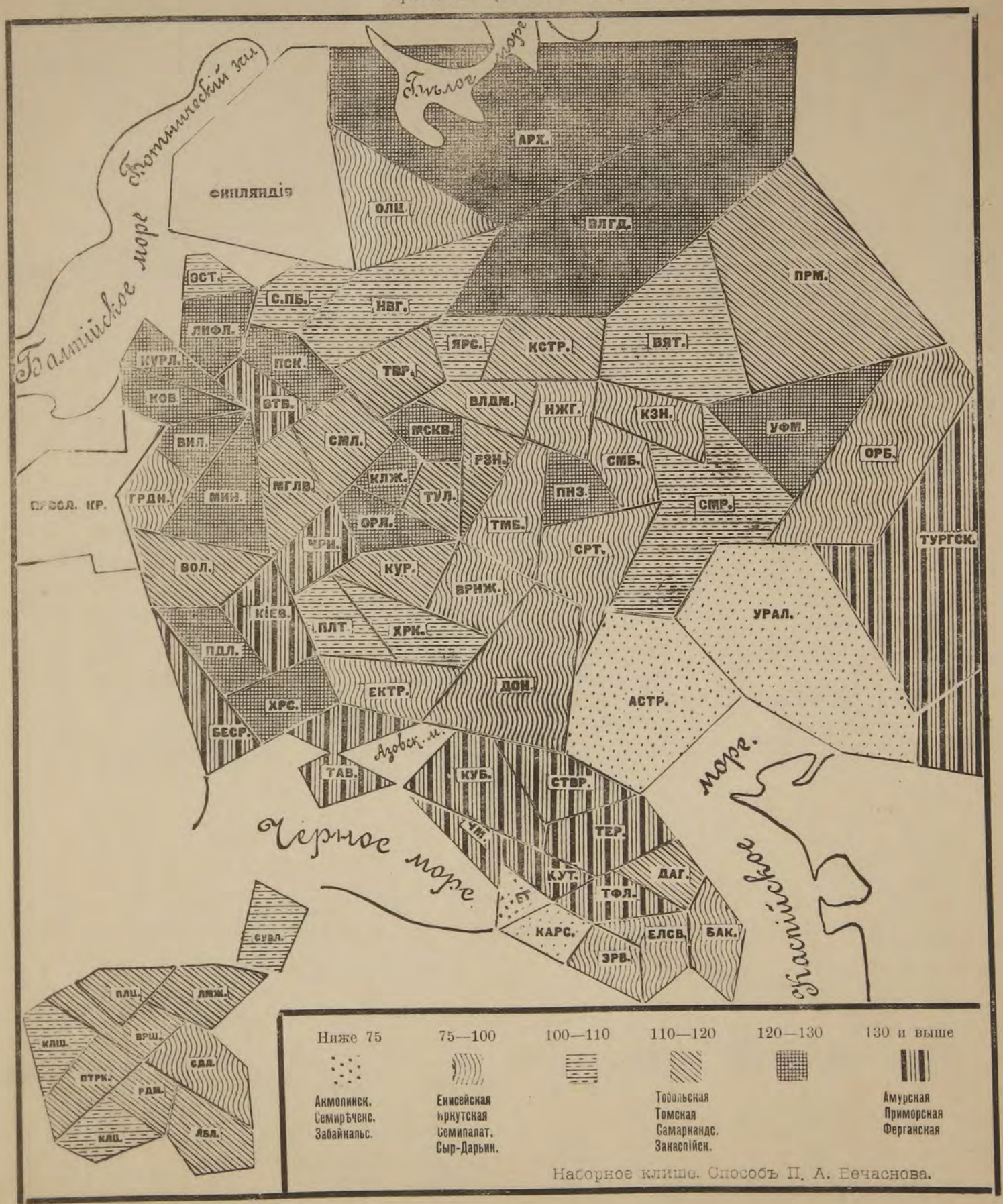

Наборное клише. Способъ П. А. Вечаснова.

КАРТОГР. 2. **Остатокъ озимыхъ хлѣбовъ на одну душу населенія обоего пола въ 1910 г. (въ пудахъ).**

Produit net des céréales d'hiver en 1910 par habitant (en pouds).

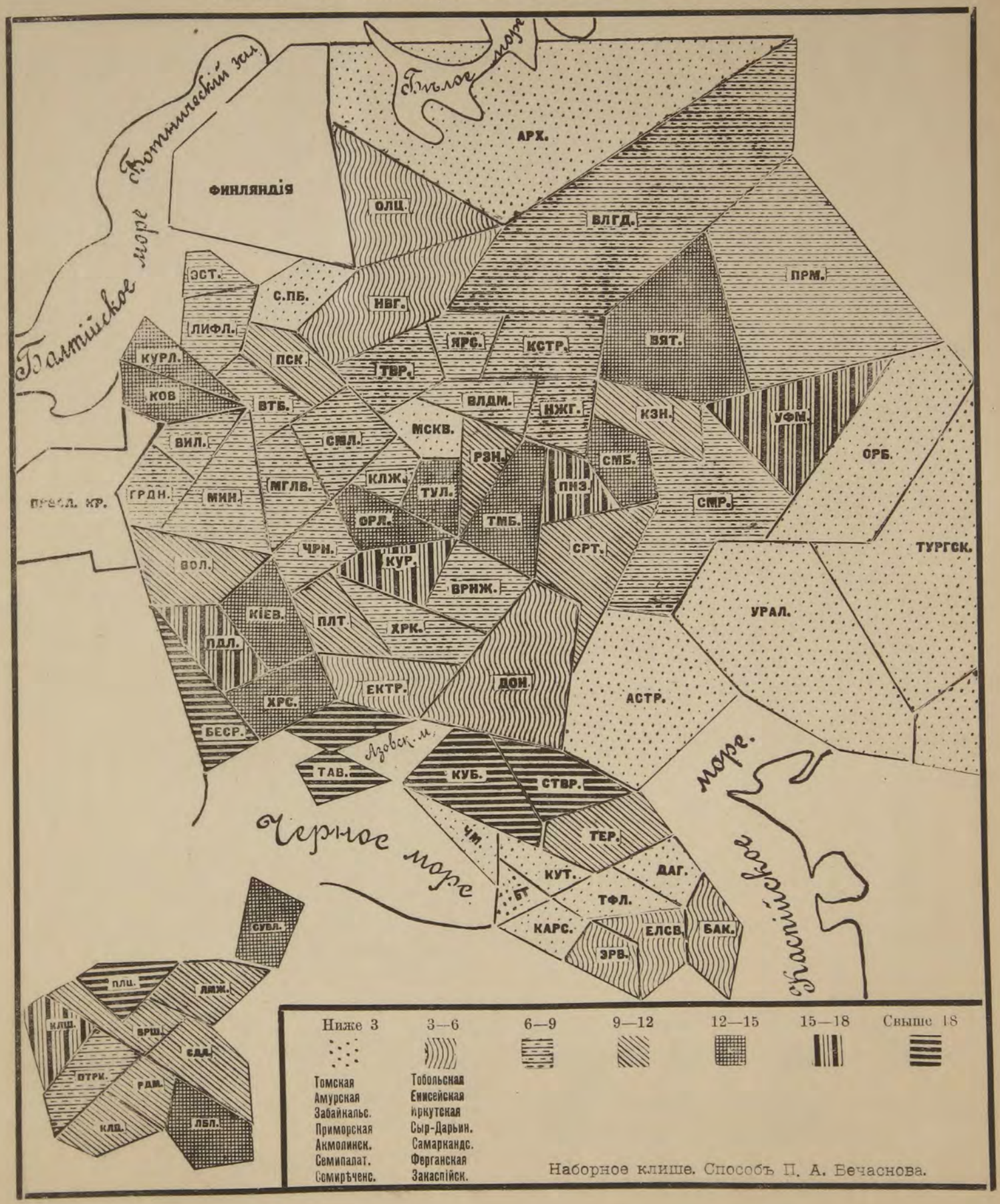

Наборное клише. Способъ П. А. Вечаснова.



КАРТОГР. 3.

Урожай озимой ржи на одну десятину въ 1910 г. (въ пудахъ).

Récolte du seigle d'hiver par déciatine en 1910 (en pouds).

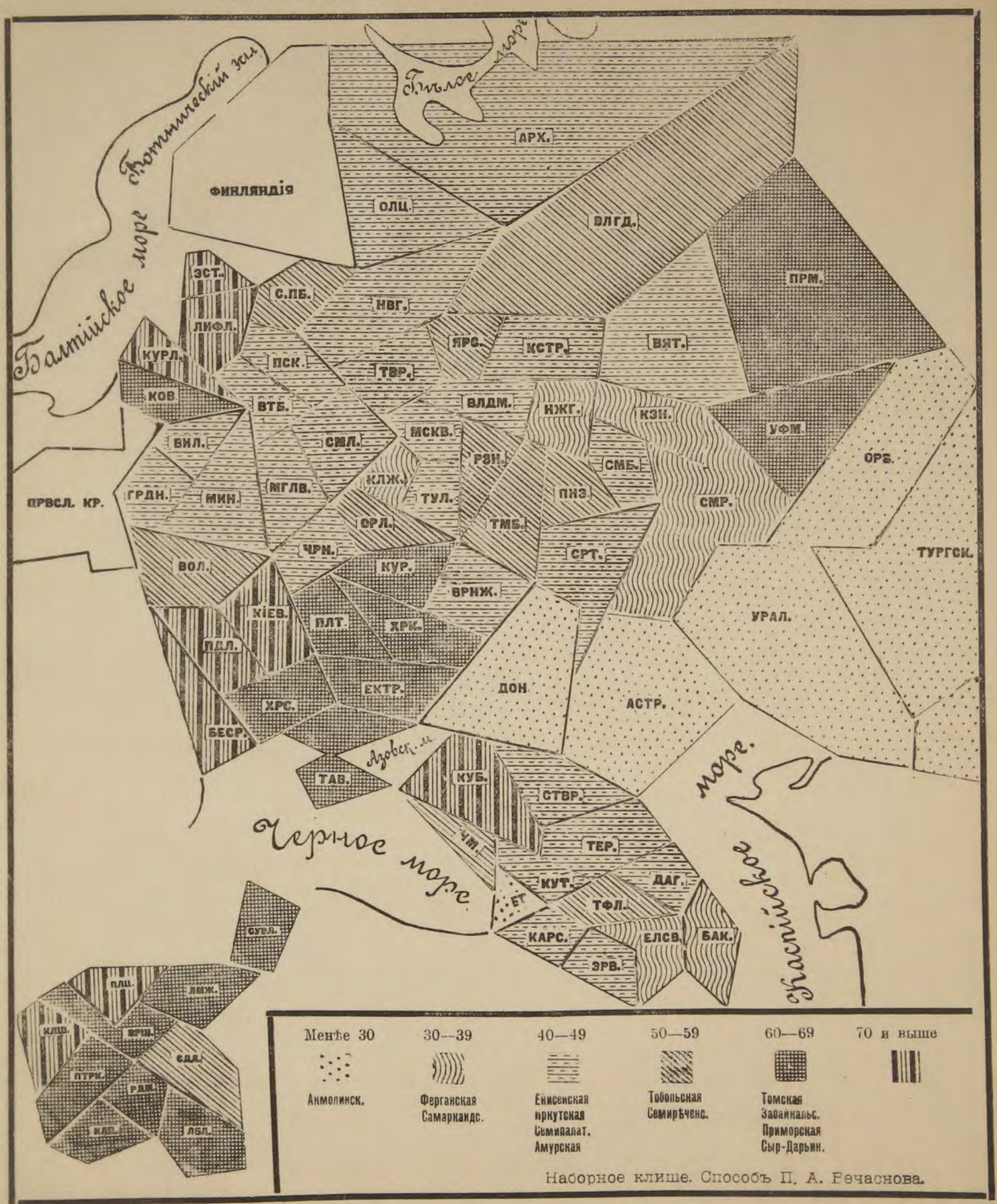

Наборное клише. Способъ П. А. Ечаснова.



КАРТОГР. 4. **Урожай озимой пшеницы на одну десятину въ 1910 г. (въ пудахъ).**

Récolte du froment d'hiver par déciatine en 1910 (en pouds).

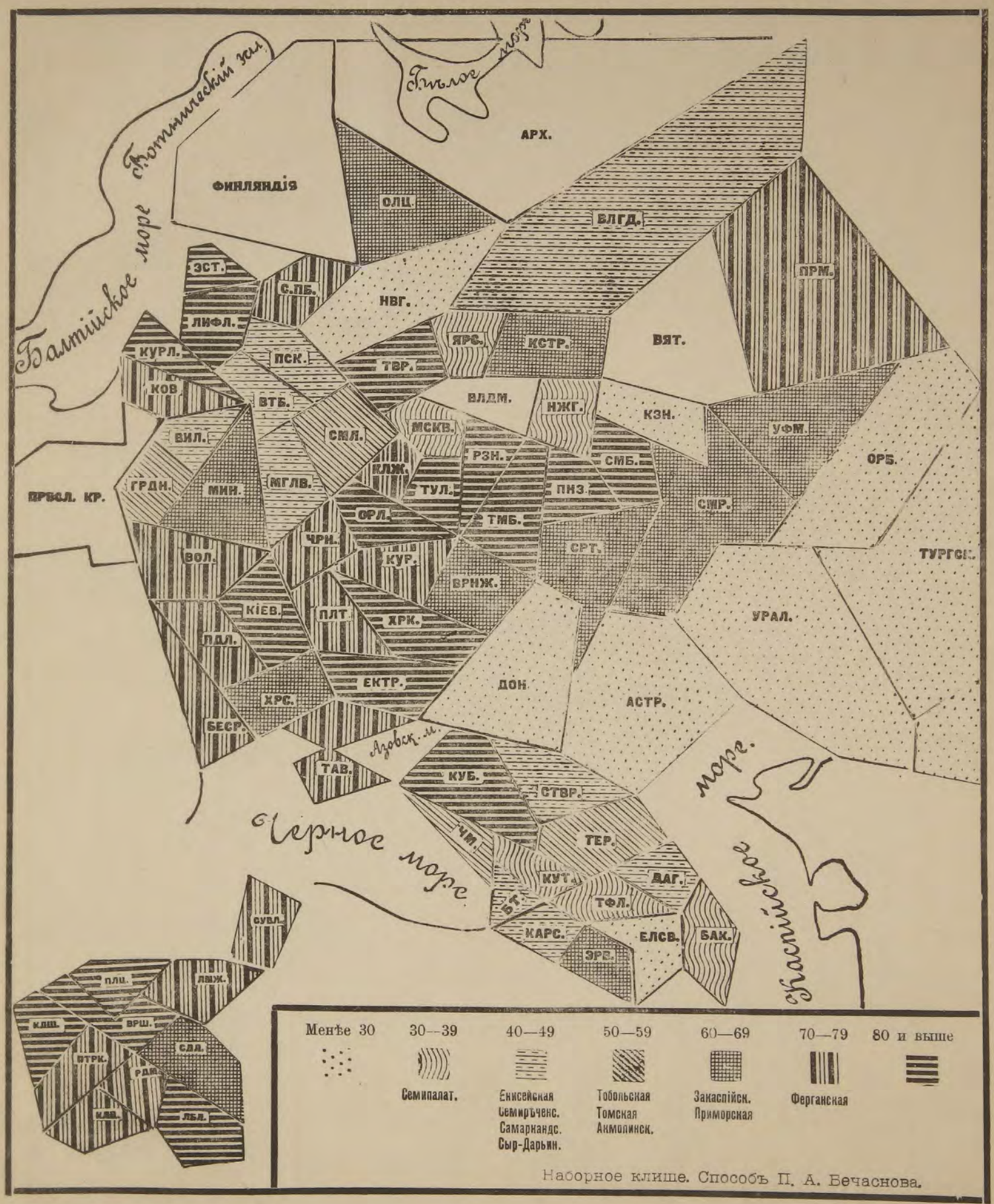

Наборное клише. Способъ П. А. Бечаснова.

КАРТОГР. 5. **Урожай сѣна на заливныхъ лугахъ на одну десятину въ 1910 г. (въ пудахъ).**

Récolte du foin des prés inondés par déciatine en 1910 (en pouds).

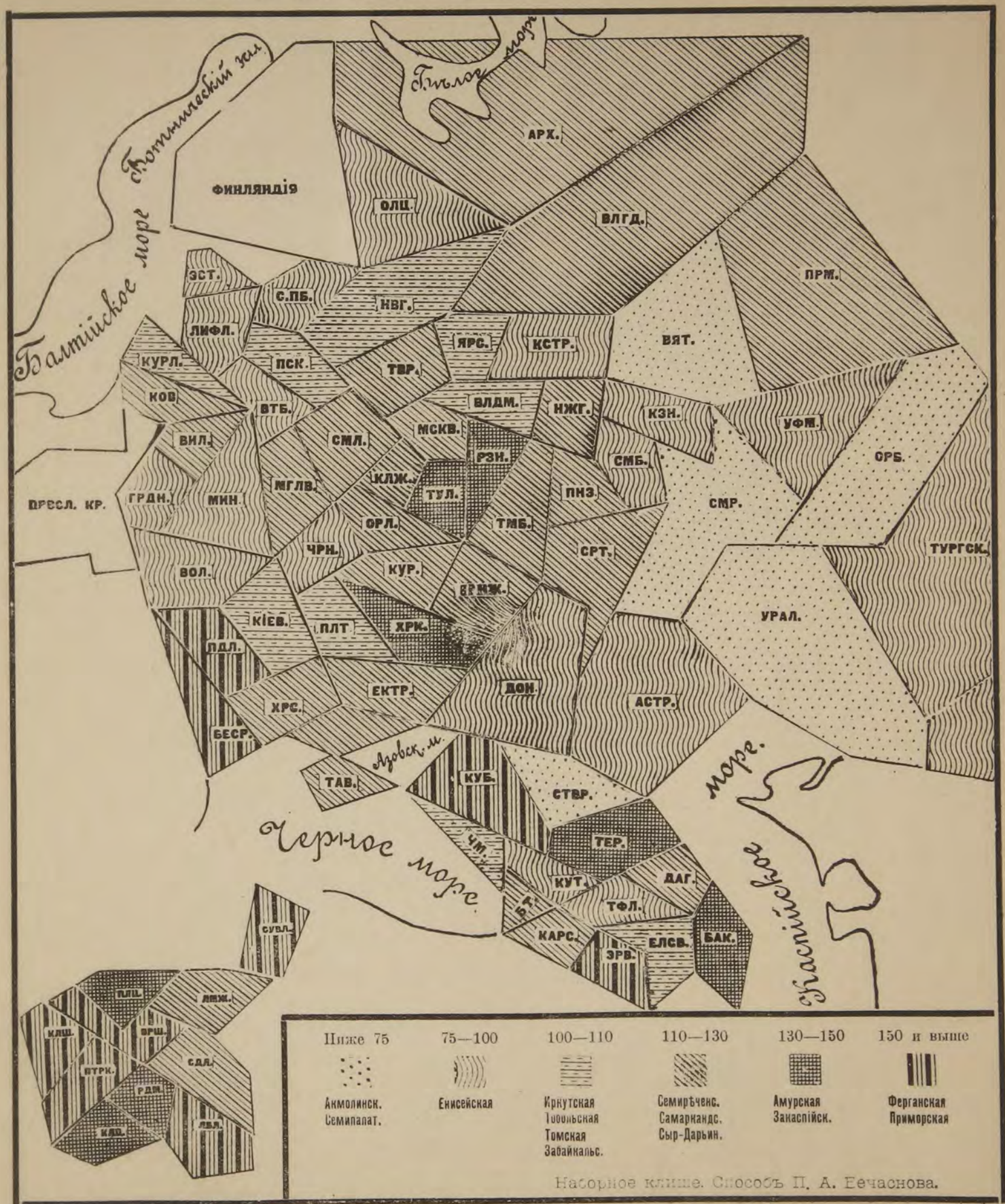

Наборное клише. Способъ П. А. Вечаснова.



КАРТОГР. 6. **Урожай сѣна на незаливныхъ лугахъ на одну десятину въ 1910 г. (въ пудахъ).**

Récolte du foin des prés non-inondés par déciatine en 1910 (en pouds).

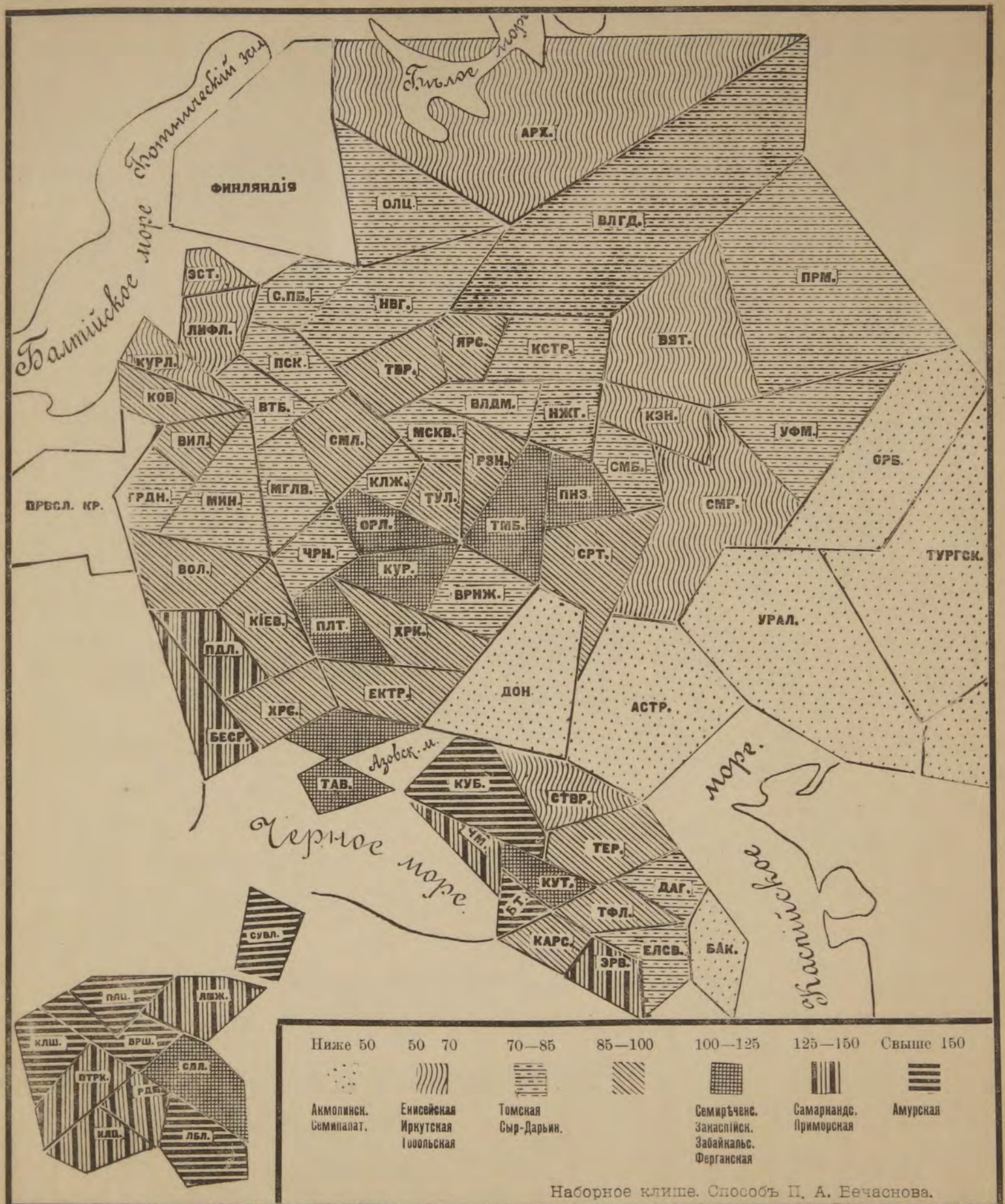

Наборное клише. Способъ П. А. Бечаснова.

СТАТИСТИКА

РОССІЙСКОЙ ИМПЕРІИ.

LXXIII.

34624.

БИБЛІОТЕКА
Ученаго Комитета Мин. Ф

УРОЖАЙ 1910 ГОДА

въ Европейской и Азіатской Россіи.

II. ЯРОВЫЕ ХЛѢБА,

КАРТОФЕЛЬ, ЛЕНЪ, КОНОПЛЯ и ХЛОПОКЪ.

ИЗДАНІЕ

ЦЕНТРАЛЬНАГО СТАТИСТИЧЕСКАГО КОМИТЕТА

МИНИСТЕРСТВА ВНУТРЕННИХЪ ДѢЛЪ.

ГОДЪ ДВАДЦАТЬ ВОСЬМОЙ.

С.-ПЕТЕРБУРГЪ.

1911.

STATISTIQUE

DE L'EMPIRE DE RUSSIE.

LXXIII.

LA RÉCOLTE EN 1910

DANS LA RUSSIE D'EUROPE ET D'ASIE

II. CÉRÉALES D'ÉTÉ, POMMES DE TERRE,

LIN, CHANVRE ET COTON.

PUBLICATION

DU COMITÉ CENTRAL DE STATISTIQUE

MINISTÈRE DE L'INTÉRIEUR.

Vingt-huitième année.

ST.-PÉTERSBOURG.

1911.

СОДЕРЖАНІЕ.

	Страницы.
Предисловіе	I
Общіе выводы по 90 губ. Европейской и Азіатской Россіи	III—XXXV
Общая сводная таблица урожая всѣхъ продовольственныхъ хлѣбовъ въ 1910 г., сравненіе его съ урожаемъ 1909 г. и со среднимъ за пятилѣтіе 1905 — 1909 гг.	XXXVIII—XXIXX
Общія сводныя таблицы урожая яровыхъ хлѣбовъ въ 1910 г., сравненіе его съ урожаемъ 1909 г. и со среднимъ урожаемъ за пятилѣтіе 1905—1909 гг.	XLII—LXVII
Сборъ яровыхъ хлѣбовъ и картофеля съ десятины	LXVIII—LXIX
Сборъ соломы (въ тыс. пудовъ)	LXX—LXXI
Сборъ соломы съ десятины	LXXII—LXXIII
Поуѣздныя таблицы сбора яровыхъ хлѣбовъ и картофеля въ 1910 г. . .	1—434
Поуѣздныя таблицы сбора льна, конопли и хлопка въ 1910 г.	435—505

Картограммы:

1. Отношеніе сбора всѣхъ зерновыхъ хлѣбовъ 1910 года къ среднему за пятилѣтіе 1905—1909 гг.
2. Остатокъ всѣхъ хлѣбовъ (безъ овса и картофеля) на одну душу населенія обоего пола 1910 г.
3. Сборъ озимой ржи съ десятины въ 1910 г. по губерніямъ и областямъ.
4. Сборъ озимой пшеницы.
5. » яровой ржи.
6. » » пшеница.
7. » ячменя.
8. » полбы.
9. » гречихи.
10. » проса.
11. » кукурузы.
12. » картофеля.
13. » овса.

УКАЗАТЕЛЬ ГУБЕРНІЙ, ВОЛОСТЕЙ И ОКРУГОВЪ

ДЛЯ

ПОУѢЗДНЫХЪ ТАБЛИЦЪ

урожая яровыхъ хлѣбовъ, картофеля, льна, конопли и хлопка.

		СТРАНИЦЫ.		
		Яровые хлѣба.	Ленъ и конопля.	Хлопокъ.
1.	обл. Акмолинская	308—315	436	—
2.	„ Амурская	402—411	„	—
3.	губ. Архангельская.	264—269	437	—
4.	„ Астраханская.	286—293	„	—
5.	„ Бакинская	364—373	438	502
6.	„ Батумская	„ — „	—	—
7.	„ Бессарабская	206—213	438	—
8.	„ Варшавская	32— 39	439	—
9.	„ Виленская	126—133	440	—
10.	„ Витебская	174—181	441	—
11.	„ Владимірская	2— 9	442	—
12.	„ Вологодская	294—299	443	—
13.	„ Волынская	62— 69	444	—
14.	„ Воронежская	214—221	445	—
15.	„ Вятская	270—277	446	—
16.	„ Гродненская	142—149	447	—
17.	обл. Дагестанская	374—383	448	502
18.	„ Донского войска	228—235	449	—
19.	губ. Екатериносл.	356—363	450	—
20.	„ Елисаветпольск.	374—383	451	502
21.	„ Енисейская	256—263	452	—
22.	обл. Забайкальская.	422—429	„	—
23.	„ Закаспійская	402—411	453	502
24.	губ. Иркутская	270—277	„	—
25.	„ Казанская	18— 25	454	—
26.	„ Калишская	92—101	455	—
27.	„ Калужская	70— 77	456	—
28.	обл. Карсская	384—391	„	—
29.	губ. Кіевская	54— 61	457	—
30.	„ Ковенская	228—235	458	—
31.	„ Костромская	40— 45	459	—
32.	обл. Кубанская	92—101	460	503
33.	губ. Курляндская	150—157	461	—
34.	„ Курская	324—331	462	—
35.	„ Кутаисская	384—391	463	503
36.	„ Кѣлецкая	134—141	464	—
37.	„ Лифляндская	„ — „	„	—
38.	„ Ломжинская	142—149	465	—
39.	„ Люблинская	158—165	„	—
40.	„ Минская	126—133	466	—
41.	„ Могилевская	236—245	467	—
42.	„ Московская	222—227	468	—
43.	„ Нижегородская.	182—189	469	—
44.	„ Новгородская	256—263	470	—
45.	„ Олонецкая	78— 83	471	—
46.	губ. Оренбургская	278—285	471	—
47.	„ Орловская	10— 17	472	—
48.	„ Пензенская	278—285	473	—
49.	„ Пермская	300—307	474	—
50.	„ Петроковская	78— 83	475	—
51.	„ Плоцкая	264—269	„	—
52.	„ Подольская	190—197	476	—
53.	„ Полтавская	332—339	477	—
54.	обл. Приморская	422—429	478	—
55.	губ. Псковская	118—125	„	—
56.	„ Радомская	206—213	479	—
57.	„ Рязанская	46— 53	480	—
58.	обл. Самаркандская.	402—411	481	503
59.	губ. Самарская	356—363	„	—
60.	„ С.-Петербургск.	110—117	482	—
61.	„ Саратовская	84— 91	483	—
62.	„ Сахалинская	430—433	—	—
63.	обл. Семипалатинск.	84— 91	483	—
64.	„ Семирѣченская.	158—165	484	—
65.	губ. Симбирская	118—125	„	—
66.	„ Смоленская	26— 31	485	—
67.	„ Ставропольская	236—245	486	—
68.	„ Сувалкская	102—109	„	—
69.	обл. Сыръ-Дарьинск.	412—421	487	504
70.	губ. Сѣдлецкая	102—109	„	—
71.	„ Таврическая	110—117	488	—
72.	„ Тамбовская	340—347	489	—
73.	„ Тверская	308—315	490	—
74.	обл. Терская	246—255	491	504
75.	губ. Тифлисская	392—401	492	505
76.	„ Тобольская	286—293	493	—
77.	„ Томская	246—255	494	—
78.	„ Тульская	348—355	495	—
79.	обл. Тургайская	174—181	496	—
80.	„ Уральская	294—239	„	—
81.	губ. Уфимская	166—173	„	—
82.	обл. Ферганская	412—421	497	505
83.	губ. Харьковская	198—205	„	—
84.	„ Херсонская	150—157	498	—
85.	„ Черниговская	316—323	499	—
86.	„ Черноморская	70— 77	500	—
87.	„ Эриванская	392—401	„	505
88.	„ Эстляндская	182—189	501	—
89.	„ Якутская	430—433	—	—
90.	„ Ярославская	166—173	501	—

INDEX DES COUVERNEMENTS, PROVINCES ET ARRONDISSEMENTS.

Pour les tableaux de la récolte des céréales d'été,des pommes de terre, du lin, du chanvre et du coton donnée par districts.

	PAGES.		
	Céréales d'été.	Lin et chanvre.	Coton.
1. Akmolinsk	308—315	436	—
2. Amour	402—411	„	—
3. Arkhangel	264—269	437	—
4. Astrakhan	286—293	„	—
5. Bakou	364—373	438	502
6. Batoum	„ — „	—	—
7. Bessarabie	206—213	438	—
8. Courlande	150—157	461	—
9. Daghestan	374—383	448	502
10. Don (Territoire du)	228—235	449	—
11. Ekatérinoslav	356—363	450	—
12. Elisavetpol	374—383	451	502
13. Erivane	392—401	500	505
14. Esthonie	182—189	501	—
15. Ferghana	412—421	497	505
16. Grodno	142—149	447	—
17. Iénisseïsk	256—263	452	—
18. Irkoutsk	270—277	452	—
19. Kaliche	92—101	455	—
10. Kalouga	70— 77	456	—
21. Kars	384—391	„	—
22. Kasan	18— 25	454	—
23. Keltzy	134—141	464	—
24. Kharkov	198—205	497	—
25. Kherson	150—157	498	—
26. Kiev	54— 61	457	—
27. Kostroma	40— 45	459	—
28. Kouban	92—101	460	503
29. Koursk	324—331	462	—
20. Koutaïss	384—391	463	503
31. Kovno	228—235	458	—
32. Livonie	134—141	464	—
33. Lomja	142—149	465	—
34. Lubline	158—165	„	—
35. Minsk	126—133	466	—
36. Moghilev	236—245	467	—
37. Moscou	222—227	468	—
38. Nijni-Novgorod	182—189	469	—
39. Novgorod	256—263	470	—
30. Olonets	78— 83	471	—
41. Orel	10— 17	472	—
42. Orenbourg	278—285	471	—
43. Oufa	166—173	436	—
44. Ouralsk	294—299	„	—
45. Penza	278—285	473	—
46. Perm	300—307	474	—
47. Petrokov	78— 83	475	—
48. Plotsk	264—269	„	—
49. Podolie	190—197	476	—
50. Poltava	332—339	477	—
51. Primorskaia	422—429	478	—
52. Pskov	118—125	„	—
53. Radome	206—213	479	—
54. Riasan	46— 53	480	—
55. Sakhaline	430—433	—	—
56. Samara	356—383	481	—
57. Samarkand	402—411	„	503
58. St.-Pétersbourg	110—117	482	—
59. Saratov	84— 91	483	—
60. Sedlets	102—109	486	—
61. Sémipalatinsk	84— 91	483	—
62. Sémirétchensk	158—165	484	—
63. Simbirsk	118—125	„	—
64. Smolensk	26— 31	485	—
65. Souvalki	108—109	486	—
66. Stavropol	236—245	„	—
67. Syr-Daria	412—421	487	504
68. Tambov	340—347	489	—
69. Tauride	110—117	488	—
70. Tchernigov	316—323	499	—
71. Tchernomors) kaya (Mer Noire	70— 77	500	—
72. Terskaya	246—255	491	504
73. Tiflis	392—401	492	505
74. Tobolsk	286—293	493	—
75. Tomsk	246—255	494	—
76. Toula	348—355	495	—
77. Tourgaï	174—181	496	—
78. Transbaïkalie	422—429	452	—
79. Transcaspienne	402—411	453	502
80. Tver	308—315	490	—
81. Varsovie	32— 39	439	—
82. Viatka	270—277	446	—
83. Vilno	126—133	440	—
84. Vitebsk	174—181	441	—
85. Vladimir	2— 9	442	—
86. Volhynie	62— 69	444	—
87. Vologda	294—299	443	—
88. Voronège	214—221	445	—
89. Yakoutsk	430—433	—	—
90. Yaroslav	166—173	501	—

Настоящій II выпускъ изданія Центральнаго Статистическаго Комитета объ урожаѣ заключаетъ въ себѣ поуѣздныя свѣдѣнія о площади посѣва и дѣйствительномъ сборѣ яровыхъ хлѣбовъ, картофеля, льна, конопли и хлопка въ 1910 г. въ 90 губерніяхъ и областяхъ Имперіи, т. е. на всемъ ея протяженіи за исключеніемъ Камчатской области, въ которой населеніе земледѣліемъ почти не занимается, и кромѣ 8 финляндскихъ губерній.

Отличіе настоящаго выпуска отъ подобнаго ему за прошедшій 1909 г. состоитъ въ томъ, что въ общій сводъ данныхъ объ урожаѣ продовольственныхъ хлѣбовъ, овса и картофеля въ 1910 г. вошли всѣ указанныя 90 губерній и областей, тогда какъ въ прошлогоднемъ изданіи печатались отдѣльныя сводныя таблицы для: 1) 73 губерній и областей Европейской и Азіатской Россіи, 2) Кавказа, 3) Восточной Сибири и 4) Туркестана.

1 Марта 1911 г.

Сборъ продовольственныхъ хлѣбовъ, овса и картофеля въ 1910 г. въ 90 губерніяхъ и областяхъ Имперіи *).

Площадь продовольственныхъ хлѣбовъ, овса, картофеля и естественныхъ луговъ въ 1910 г.

Общая площадь, занятая въ 1910 г. въ 90 губерніяхъ и областяхъ Имперіи посѣвами продовольственныхъ хлѣбовъ **), овса и картофеля, составляла вмѣстѣ съ площадью естественныхъ луговъ 132.146.193 казенныхъ десятины, изъ которыхъ было:

	Десятинъ.	Въ %.
подъ продовольственными хлѣбами . .	75.287.639	57,0
» картофелемъ	4.167.276	3,1
» овсомъ	17.819.270	13,5
» естественными лугами	34.872.009	26,4

Сопоставленіе этихъ данныхъ съ соотвѣтствующими за прошедшій 1909 г. и со средними за 5-лѣтіе 1905—1909 г. показываетъ,

	Величина площади въ тысячахъ десятинъ.			Въ %.			Измѣненіе площади сравнительно:			
	1910 г.	1909 г.	Средняя за 5-лѣтіе 1905-9 г.	1910 г.	1909 г.	Средняя за 5-лѣтіе 1905-9 г.	Съ 1909 г.	Со средн. за 5-лѣт.	Съ 1909 г.	Со средн. за 5-лѣт.
							въ тыс. дес.		въ %.	
Продов. хлѣба .	75.288	72.179	71.626	57,0	56,5	56,3	+ 3.109	+ 3.662	+ 4,3	+ 5,1
Картофель	4.167	3.946	3.858	3,1	3,1	3,0	+ 221	+ 309	+ 5,6	+ 8,0
Овесъ	17.819	17.180	17.113	13,5	13,4	13,5	+ 639	+ 706	+ 3,7	+ 4,1
Естеств. луга . .	34.872	34.444	34.623	26,4	27,0	27,2	+ 428	+ 249	+ 1,2	+ 0,7
Всего . . .	**132.146**	**127.749**	**127.220**	**100**	**100**	**100**	**+ 4.397**	**+ 4.926**	**+ 3,4**	**+ 3,9**

*) Кромѣ Камчатской обл.

**) Озимыхъ: ржи, пшеницы и ячменя, яровыхъ: ржи, пшеницы, полбы, ячменя, кукурузы, проса, гречихи, гороха, чечевицы и бобовъ.

что общая величина площади въ 1910 г. нѣсколько увеличилась (на 4.926 тыс. дес. или на 3,9% противъ средней и на 4.397 тыс. дес. или на 3,4% противъ 1909 г.). Въ частности увеличеніе послѣдовало для всѣхъ 4 ея видовъ, причемъ оно сравнительно наиболѣе велико для картофеля (на 5,6% противъ 1909 г. и на 8% противъ средней) и наименѣе значительно для естественныхъ луговъ (на 1,2% противъ 1909 г. и на 0,7% противъ средней).

Въ отдѣльныхъ раіонахъ Имперіи распредѣленіе общей площади на вышеуказанные 4 ея вида въ 1910 г. было слѣдующее:

РАІОНЫ.	Площадь 1910 г. въ тысячахъ десятинъ.					Въ %.			
	Продовольств. хлѣба.	Картофель.	Овесъ.	Луга.	**Всего.**	Продовольств. хлѣба.	Картофель.	Овесъ.	Луга.
Сѣверный	414	19	240	973	**1.646**	25,1	1,2	14,6	59,1
Озерный	942	108	517	1.865	**3.432**	27,5	3,1	15,1	54,3
Прибалтійскій . . .	673	119	353	1.323	**2.468**	27,3	4,8	14,3	53,6
Сѣверо-Западный .	3.844	680	1.253	2.972	**8.749**	43,9	7,8	14,3	34,0
Центральный	3.403	458	1.785	3.110	**8.756**	38,9	5,2	20,4	35,5
Средневолжскій . .	5.497	255	2.717	2.427	**10.896**	50,5	2,3	24,9	22,3
Заволжскій	8.982	116	2.237	5.152	**16.487**	54,5	0,7	13,6	31,2
Заднѣпровскій . . .	9.720	326	1.224	1.138	**12.408**	78,3	2,6	9,9	9,2
Южностепной	11.009	145	499	2.188	**13.841**	79,5	1,1	3,6	15,8
Днѣпровско-Донской	8.575	523	2.019	1.697	**12.814**	66,9	4,1	15,8	13,2
Волжско-Донской . .	4.782	235	1.507	558	**7.082**	67,5	3,3	21,3	7,9
Предкавказскій . .	5.661	75	481	1.217	**7.434**	76,1	1,0	6,5	16,4
Привислинскій . . .	3.151	958	1.059	850	**6.018**	52,4	15,9	17,6	14,1
Итого въ 63 губ. и обл. Европ. Россіи	**66.653**	**4.017**	**15.891**	**25.470**	**112.031**	**59,5**	**3,6**	**14,2**	**22,7**

РАІОНЫ.	Площадь 1910 г. въ тысячахъ десятинъ.					Въ %			
	Продовольств. хлѣба.	Картофель.	Овесъ.	Луга.	Всего.	Продовольств. хлѣба.	Картофель.	Овесъ.	Луга.
Закавказскій	1.779	17	8	595	2.399	74,2	0,7	0,3	24,8
Западно-Сибирскій .	2.934	83	1.332	4.831	9.180	32,0	0,9	14,5	52,6
Восточно Сибирскій.	555	25	250	1.051	1.881	29,5	1,3	13,3	55,9
Степной	1.397	17	212	2.254	3.880	36,0	0,4	5.5	58,1
Туркестанскій . . .	1.970	8	126	671	2.775	71,0	0,3	4,5	24,2
Итого въ 27 губ. и обл. Азіат. Россіи	**8.635**	**150**	**1.928**	**9.402**	**20.115**	**42,9**	**0,7**	**9,6**	**46,8**
Всего въ 90 губ. и обл. Имперіи . .	**75.288**	**4.167**	**17.819**	**34.872**	**132.146**	**57,0**	**3,1**	**13,5**	**26,4**

То есть: наиболѣе значительные по абсолютной величинѣ посѣвы *продовольственныхъ хлѣбовъ* сосредоточивались на югѣ Европейской Россіи въ раіонахъ Южностепномъ (11 мил. дес.), Заднѣпровскомъ (свыше 9½ мил. дес.), Заволжскомъ (около 9 мил. дес.) и Днѣпровско-Донскомъ (8½ мил. дес.); въ каждомъ изъ этихъ 4 раіоновъ указанные посѣвы превышаютъ 10% общей ихъ площади въ Имперіи. Посѣвы *картофеля* сравнительно велики въ Привислинскомъ (958 тыс. дес.), Сѣверозападномъ (680 тыс. дес.), Днѣпровско Донскомъ (523 т. д.) и Центральномъ (458 тыс. дес.), посѣвы *овса*—въ Средневолжскомъ (2.717 тыс. дес.), Заволжскомъ (2.237 тыс. дес.), Днѣпровско-Донскомъ (2.019 тыс. дес.), и Центральномъ (1.785 тыс. дес.) и, наконецъ, *луга* занимаютъ значительную по абсолютной величинѣ площадь въ Заволжскомъ (5.152 тыс. дес.) и Западно-Сибирскомъ (4.831 тыс. дес.) раіонахъ.

Разсматривая далѣе % соотношенія отдѣльныхъ видовъ площади въ каждомъ отдѣльномъ раіонѣ, видимъ что посѣвы *продовольственныхъхлѣбовъ* значительно преобладаютъвъ Южностепномъ, Заднѣпровскомъ и Предкавказскомъ, гдѣ они составляютъ свыше 75% общей площади, а также въ Закавказскомъ, Средневолжскомъ, Заволжскомъ, Днѣпровско-Донскомъ, Волж.

ско-Донскомъ и Привислинскомъ свыше 50% общей площади. % доля посѣва *картофеля* сравнительно велика въ раіонахъ Привислинскомъ (15,9%), Сѣверозападномъ (7,8), Центральномъ (5,2), Прибалтійскомъ (4,8) и Днѣпровско-Донскомъ (4,1). Посѣвы *овса* относительно велики въ Средневолжскомъ (24,9%), Волжско-Донскомъ (21,3), Центральномъ (20,4) и Привислинскомъ (17,6) и, наконецъ, *луга* составляютъ свыше 1/2 общей площади въ Сѣверномъ (59,1%), Степномъ (58,1), Восточно-Сибирскомъ (55,9), Озерномъ (54,3), Прибалтійскомъ (53,6) и Западно-Сибирскомъ (52,6).

Площадь продовольственныхъ хлѣбовъ рѣзко дѣлится на двѣ части—посѣвы озимыхъ и яровыхъ. Въ 1910 г. въ 90 губерніяхъ озимыми было засѣяно 32.903.384 десятины или 43,7%, яровыми—42.384.255 десятинъ или 56,3% общей площади.

Сравнительно съ 1909 г. площадь озимыхъ уменьшилась на 16.393 дес. или лишь на 0,05%, а яровыхъ увеличилась на 1.979.056 дес, или на 4,89%, сравнительно же со среднею за 5-лѣтіе 1905—1909 г. площадью посѣвы озимыхъ сократились на 485.416 дес. или на 1,50%, яровыхъ — увеличились на 4.236.166 дес. или на 1,27%.

Изъ слѣдующаго распредѣленія общей площади продовольственныхъ хлѣбовъ между озимыми и яровыми въ отдѣльныхъ частяхъ и раіонахъ Россіи видно,

РАІОНЫ.	Въ тысячахъ десятинъ.			Въ % къ общ. площ. продов. хлѣбовъ.	
	Озимые	Яровые.	Всего.	Озимые.	Яровые.
Сѣверный	274	140	**414**	66,2	33,8
Озерный	767	175	**942**	81,4	18,6
Прибалтійскій . . .	380	293	**673**	56,4	43,6
Сѣверозападный . .	2.804	1.040	**3.844**	72,9	27,1
Центральный	2.882	521	**3.403**	84,7	15,3
Средневолжскій . . .	4.135	1.362	**5.497**	75,2	24,8
Заволжскій	2.452	6.530	**8.982**	27,3	72,7
Заднѣпровскій . . .	3.834	5.886	**9.720**	39,4	60,6
Южностепной . . .	2.125	8.884	**11.009**	19,3	80,7
Днѣпровско-Донской .	3.944	4.631	**8.575**	46,0	54,0

РАЙОНЫ.	Въ тысячахъ десятинъ.			Въ % къ общ. площ. продов. хлѣбовъ.	
	Озимые.	Яровые.	Всего.	Озимые.	Яровые.
Волжско-Донской . .	2.640	2.142	**4.782**	55,2	44,8
Предкавказскій . . .	2.488	3.173	**5.661**	44,0	56,0
Привислинскій . . .	2.394	757	**3.151**	76,0	24,0
63 губ. и обл. Европ. Россіи	**31.119**	**35.534**	**66.653**	**46,7**	**53,3**
Закавказскій	708	1.071	**1.779**	39,8	60,2
Западно-Сибирскій. .	473	2.461	**2.934**	16,1	83,9
Восточно-Сибирскій .	6	549	**555**	1,1	98,9
Степной	59	1.338	**1.397**	4,2	95,8
Туркестанскій . . .	539	1.431	**1.970**	27,4	72,6
27 губ. и обл. Аз. Россіи	**1.785**	**6.850**	**8.635**	**20,7**	**79,3**
90 губ. и обл. Имперіи .	**32.904**	**42.384**	**75.288**	**43,7**	**56,3**

что въ 63 губерніяхъ Европейской Россіи общая площадь продовольственныхъ хлѣбовъ дѣлится между озимыми и яровыми посѣвами почти по ровну, въ Азіатской же яровыхъ высѣвается почти въ 4 раза болѣе, чѣмъ озимыхъ. Среди отдѣльныхъ раіоновъ наиболѣе рѣзко выражено преобладаніе озимыхъ посѣвовъ надъ яровыми (свыше 75% общей площади) въ Центральномъ (84,7%), Озерномъ (81,4%), Привислинскомъ (76,0%) и Средневолжскомъ (75,2%), а также Сѣверо-западномъ (72,9%).

Обратно, яровые посѣвы сравнительно наиболѣе распространены (свыше 80%) въ Восточно-Сибирскомъ (83,9%) и Южностепномъ (80,7%) а также въ Заволжскомъ (72,7%) и Туркестанскомъ (72,6%) раіонахъ.

Изъ отдѣльныхъ губерній наиболѣе выдѣляются по преобладанію озимыхъ посѣвовъ (свыше 75%) слѣдующія:

	% общей площади продов. хлѣбовъ.		% общей площади продов. хлѣбовъ.
Бакинская	93,9	Варшавская	81,5
Ярославская	91,4	Петроковская . . .	80,8
Московская	90,3	Сѣдлецкая	80,8
Новгородская	89,9	Вятская	80,3

	% общей площади продов. хлѣбовъ.		% общей площади продов. хлѣбовъ.
Тульская	88,4	Калужская	79,8
Тверская	87,5	Гродненская	79,1
Смоленская	86,6	Ломжинская	79,0
Калишская	83,9	Плоцкая	78,4
Костромская	81,9	С.-Петербургская . .	78,4
Рязанская	81,6	Псковская	77,1
Владимірская	81,6		

Обратно яровые посѣвы составляютъ свыше 75% въ губерніяхъ:

	% общей площади продов. хлѣбовъ.		% общей площади продов. хлѣбовъ.
Якутская	100,0	Оренбургская	94,8
Сахалинская	100,0	Кутаисская	94,1
Амурская	99,5	Екатеринославская .	93,3
Семипалатинская . .	99,1	Томская	91,5
Тургайская	98,0	Уральская	89,0
Семирѣченская . . .	98,5	Тобольская	83,9
Забайкальская . . .	98,5	Донская	79,9
Акмолинская	98,1	Херсонская	79,1
Карсская	96,4	Самарская	78,3

Распредѣленіе площади продовольственныхъ хлѣбовъ по отдѣльнымъ хлѣбамъ.

Изъ слѣдующаго распредѣленія площади продовольственныхъ хлѣбовъ въ 90 губерніяхъ Имперіи въ 1910 г. по отдѣльнымъ хлѣбамъ, видно,

	Площадь въ десятинахъ.	Въ % къ пл. продов. хлѣбовъ.
Озимая рожь . .	25.830.163	34,31
Яровая пшеница.	21.655.223	28,76
Ячмень	10.877.233	14,45
Озимая пшеница	7.073.221	9,39

	Площадь въ десятинахъ.	Въ % къ пл. продов. хлѣбовъ.
Просо	3.402.771	4,52
Гречиха	2.032.036	2,70
Кукуруза	1.913.154	2,54
Горохъ	956.889	1,27
Яровая рожь . .	734.226	0,98
Чечевица	406.670	0,54
Полба	335.414	0,45
Бобы.	70,639	0,09

что посѣвы 4 первыхъ хлѣбовъ занимаютъ свыше 65 мил. дес. или около $^9/_{10}$ (86,91%) общей площади продовольственныхъ хлѣбовъ, прочіе колосовые хлѣба и гречиха около $8^1/_2$ мил. дес. (11,19%) и, наконецъ, стручковые около $1^1/_2$ мил. дес. (1,90%).

Что касается отдѣльныхъ раіоновъ, то

РАІОНЫ.	Общая площадь продовольственныхъ хлѣбовъ.	Въ томъ числѣ: Озимая рожь.	Яровая пшеница.	Ячмень.	Озимая пшеница.	Просо,	Гречиха.	Кукуруза.	Горохъ.
	Въ тысячахъ десятинъ.								
Южностепной	11.009	1.244	5.384	3.134	781	191	5	118	8
Заднѣпровскій	9.720	2.977	2.030	2.126	1.857	282	262	929	155
Заволжскій	8.982	2.446	5.191	339	6	346	322	1·	126
Днѣпровско-Донской . .	8.575	3.649	1.380	1.246	295	621	643	10	66
Предкавказскій	5.660	204	1.217	1.244	2.284	396	6	285	2
Средневолжскій	5.497	4.131	298	333	4	158	188	—	134
Волжско-Донской . . .	4.782	2.629	1.150	48	10	671	57	0,0	71
Сѣверозападный . . .	3.844	2.701	40	578	103	21	206	0,0	136
Центральный	3.402	2.873	20	160	8	97	135	0,0	37
Привислинскій	3.151	1.934	6	457	459	31	98	—	143

РАЙОНЫ.	Общая площадь продовольственных хлѣбовъ.	Въ томъ числѣ: Озимая рожь.	Яровая пшеница.	Ячмень.	Озимая пшеница.	Просо.	Гречиха.	Кукуруза.	Горохъ.
	Въ тысячахъ десятинъ:								
Западно-Сибирскій . . .	2.934	469	1.930	143	4	45	40	0,0	21
Туркестанскій	1.970	9	934	222	530	177	1	57	5
Закавказскій	1.779	15	255	258	693	24	0,0	508	1
Степной	1.397	57	938	45	2	335	2	1	2
Озерный	942	763	3	146	4	—	4	—	18
Прибалтійскій	673	349	7	259	31	—	2	—	20
Восточно-Сибирскій . .	555	6	255	24	4	8	59	2	1
Сѣверный	414	274	16	114	0,0	—	—	—	10

наиболѣе значительные посѣвы *озимой ржи*, (10% общаго посѣва этого хлѣба въ Имперіи) сосредоточены въ Средневолжскомъ (16,0%), Днѣпровско-Донскомъ (14,1), Центральномъ (11,1) Сѣверозападномъ (10,5) и Волжско-Донскомъ (10,2). Посѣвы *яровой пшеницы* наиболѣе велики въ Южностепномъ (24,9%), и Заволжскомъ (24,4); *ячменя* — въ Южностепномъ (28,1%), Заднѣпровскомъ (18,6), Днѣпровско-Донскомъ (11,5) и Предкавказскомъ (11,4); *озимой пшеницы*—въ Предкавказскомъ (32,3), Заднѣпровскомъ (26,1) и Южностепномъ (11,0); *проса*—въ Волжско-Донскомъ (19,7%), Днѣпровско-Донскомъ (18,3), Заволжскомъ (11,9) и Предкавказскомъ (11,7); *гречихи*—въ Днѣпровско-Донскомъ (31,7%), Заволжскомъ (15,9), Заднѣпровскомъ (12,9) и Сѣверозападномъ (10,2); *кукурузы*—въ Заднѣпровскомъ (48,6%), Закавказскомъ (26,6) и Предкавказскомъ (14.9) и, наконецъ, *гороха*—въ Заднѣпровскомъ (16,2%), Привислинскомъ (14,9), Сѣверозападномъ (14,2), Средневолжскомъ (14,0) и Заволжскомъ (13,1).

Изъ отдѣльныхъ губерній наиболѣе значительны посѣвы:

Озимой ржи.	Яровой пшеницы.	Ячменя.	Озимой пшеницы.
	В ъ т ы с я ч а х ъ д е с я т и н ъ.		
Въ Вятской 1.458	Въ Самарской . . 2.815	Въ Донской . . . 1.322	Въ Кубанской . . 1.189
» Тамбовской . . 1.076	» Донской . . . 2.588	» Екатериносл. 1.051	» Ставропольск. 889
	» Екатериносл. 1.675	» Херсонской . . 996	» Таврической . 547
	» Херсонской . . 1.615	» Таврической. 750	» Подольской . 453
	» Оренбургской. 1.500	» Кубанской . . 733	» Бессарабской. 449
	» Томской . . . 1.216	» Бессарабской. 545	» Херсонской . 366
	Саратовской. 1.128		

Изслѣдуя относительную величину площади подъ отдѣльными хлѣбами въ каждомъ отдѣльномъ раіонѣ, видимъ, что *озимая рожь* занимаетъ свыше 50% общей площади въ раіонахъ: Сѣверномъ, Озерномъ, Прибалтійскомъ, Сѣверозападномъ, Центральномъ, Средневолжскомъ, Волжско-Донскомъ и Привислинскомъ; *яровая пшеница* свыше 25%—въ Завожскомъ, Южностепномъ, Восточно-Сибирскомъ, Степномъ и Туркестанскомъ; *ячмень* болѣе 10%—въ Сѣверномъ, Озерномъ, Прибалтійскомъ, Сѣверозападномъ, Заднѣпровскомъ, Южностепномъ, Днѣпровско-Донскомъ, Предкавказскомъ, Привислинскомъ, Закавказскомъ и Туркестанскомъ; *озимая пшеница* занимаетъ болѣе 10% въ Заднѣпровскомъ, Предкавказскомъ, Привислинскомъ, Закавказскомъ и Туркестанскомъ; *просо*—свыше 5% въ Днѣпровско-Донскомъ, Волжско-Донскомъ, Предкавказскомъ, Степномъ и Туркестанскомъ; *гречиха* болѣе 5%—въ Сѣверозападномъ, Днѣпровско-Донскомъ и Восточно-Сибирскомъ; посѣвы *кукурузы* относительно велики (свыше 10% общей площади) въ Закавказскомъ и наконецъ, посѣвы *гороха* составляютъ болѣе 1% продовольственно-хлѣбной площади въ большинствѣ раіоновъ.

Изъ отдѣльныхъ губерній посѣвы главныхъ хлѣбовъ занимаютъ значительную часть всей площади продовольственныхъ хлѣбовъ:

Озимой ржи. (Свыше 75%).	Яровой пшеницы. (Свыше 50%).	Ячменя. (Свыше 25%).	Озимой пшеницы. (Свыше 25%).
Въ 4 Озерныхъ.	Въ Оренбургской.	Въ Архангельской.	Въ Кіевской.
„ Гродненской.	„ Самарской.	„ 3 Прибалтійскихъ	„ Подольской.
„ 7 Центральныхъ.	„ Екатеринославск.	„ Бессарабской.	„ 3 Предкавказск.
„ Ярославской.	„ Донской.	„ Херсонской.	„ Дагестанской.
„ Костромской.	„ Астраханской.	„ Екатеринославск.	„ Бакинской.
„ Вятской.	„ Тобольской.	„ Таврической.	„ Елисаветпольской
„ Саратовской.	„ Томской.	„ Донской.	„ Тифлисской.
	„ Амурской.	„ Харьковской.	„ Черноморской.
	„ Приморской.	„ Кубанской.	„ Эриванской.
	„ Тургайской.	„ Кѣлецкой.	„ Сыръ-Дарьинской
	„ Акмолинской.	„ Эриванской.	„ Самаркандской.
	„ Семипалатинской.	„ Карсской.	„ Ферганской.
	„ Семирѣченской.		„ Закаспійской.
	„ Закаспійской.		

Кромѣ перечисленныхъ хлѣбовъ въ Предкавказьи, Закавказьи и Туркестанѣ встрѣчаются посѣвы *риса* и *джугары*. Всего въ 1910 г. рисомъ было засѣяно 195.968 дес. и джугарою 108.630 дес., въ частности же посѣвы этихъ хлѣбовъ составляли:

	Рисъ.	Джугара.
	Десятинъ.	
въ Туркестанскомъ раіонѣ . . .	170.962	107.301
» Закавказскомъ »	23.205	294
» Предкавказскомъ »	1.801	1.035

Изъ отдѣльныхъ губерній и областей наиболѣе значительные посѣвы риса встрѣчаются въ Ферганской (70 тыс. дес.), Сыръ-Дарьинской (58 т. д.) и Самаркандской (39 т. д.) и, обратно, рисъ вовсе не культивируется въ Ставропольской, Карсской, Кутаисской, Тифлисской и Закаспійской. Посѣвы джугары наиболѣе велики въ Ферганской (78 т. д.), Самар-

кандской (20 т. д.) и Сыръ-Дарьинской (10 т. д.) и вовсе не встрѣчается въ Дагестанской, Карсской, Кутаисской, Тифлисской, Эриванской и Семирѣченской.

Валовой сборъ продовольственныхъ хлѣбовъ, овса и картофеля въ 1910 г.

Съ указанной выше площади въ 90 губерніяхъ и областяхъ Имперіи въ 1910 г. было *собрано*:

	Въ тысячахъ пудовъ.
Продовольственныхъ хлѣбовъ	3.863.781,6
Овса	943.280,6
Картофеля	2.231.787,8

Сравнительно со средними за пятилѣтіе 1905—1909 гг., какъ видно изъ слѣдующаго,

	Сборъ 1910 г. болѣе (+) или менѣе (—) сбора:		% отношеніе сбора 1910 г. къ сбору:	
	Средняго за 5-лѣтіе 1905—1909 г.	1909 г.	Среднему за 1905 1909 г.	1909 г.
	Тысячи пудовъ.			
Продовол. хлѣба.	+ 643.733,3	— 27.310,7	120,0	99,3
Овесъ	+ 105.378,9	— 87.335,5	112,6	91,5
Картофель . . .	+ 440,539,1	+ 230.510,0	124,6	111,5

сборъ хлѣбовъ и картофеля въ 1910 г. значительно превосходитъ средній за 5-лѣтіе, по сравненію же съ 1909 годомъ онъ оказался выше лишь для картофеля и значительно ниже для овса.

Изъ отдѣльныхъ раіоновъ, какъ показываютъ слѣдующія данныя,

Р А І О Н Ы.	Сборъ 1910 года. Продов. хлѣбовъ.	О в е с а.	Картофеля.
	Въ тысячахъ пудовъ.		
Заднѣпровскій . . .	647.832,8	84.536,3	181.801,4
Южностепной . . .	512.575,9	24.652,3	42.631,9
Днѣпровско-Донской	464.423,1	109.106,4	272,374,4
Заволжскій	411.068,3	116.313,7	41.267,8

РАЙОНЫ.	Сборъ 1910 года. Продов. хлѣбовъ.	Овса.	Картофеля.
	Въ тысячахъ пудовъ.		
Предкавказскій . . .	336.656,3	27.471,2	25.980,6
Волжско-Донской . .	230.303,4	100.874,7	120.882,4
Средневолжскій . . .	225.668,2	129.483,7	122.052,2
Привислинскій . . .	212.906,8	58.049,6	664.972,4
Сѣверозападный . .	174.675,9	51.480,2	306.601,2
Центральный	157.486,4	94.822,8	257.909,3
Западно-Сибирскій .	133.134,6	59.257,5	27.915,4
Туркестанскій . . .	94.262,6	7.323,9	2.212,0
Закавказскій	83.979,4	359,4	5.354,9
Прибалтійскій . . .	52.091,0	22.255,2	84.241,9
Озерный	44.311,1	24.412,7	53.846,3
Степной	33.066,5	5.615,2	2.948,9
Восточно-Сибирскій .	27.054,6	14.519,2	10.159,3
Сѣверный	22.284,7	12.747,6	8.635,5

выдѣляются по наибольшей абсолютной величинѣ сбора *продовольственныхъ* хлѣбовъ (свыше 250 мил. пуд.): Заднѣпровскій (648 м. п.), Южностепной 513 м. п.), Днѣпровско-Донской (464 м. п.), Заволжскій (411 м. п.) и Предкавказскій (337 м. п.), а по наименьшему сбору (менѣе 50 м. п.) Озерный (44 м. п.), Степной (33 м. п.), Восточно-Сибирскій (27 м. п.) Сѣверный (22 м. п.); по наиболѣе значительному сбору *овса*—Средневолжскій (129 м. п.), Заволжскій (116 м. п.), Днѣпровско-Донской (109 м. п.), Волжско-Донской (101 м. п.). а по наименьшему—Сѣверный (13 м. п.), Туркестанскій (7 м. п.), Степной ($5^1/_2$ м. п.) и Закавказскій (около 0,4 м. п.); по наибольшему сбору *картофеля*—Привислинскій (665 м. п.), Сѣверозападный (307 м. п.), Днѣпровско-Донской (272 м. п.) и Центральный (258 м. п.) и по наименьшему—Сѣверный ($8^1/_2$ м. п.), Закавказскій (5 м. п.), Степной (3 м. п.) и Туркестанскій (2 м. п.).

Сравнительно со среднимъ за 5-лѣтіе 1905—1909 гг.

РАІОНЫ.	Сборъ 1910 г. болѣе (+) или менѣе (—) средняго за 5 л. 1905—09 г. Въ тысячахъ пудовъ.			% отношеніе къ среднему сбору за 5 лѣтъ 1905—1909 г.		
	Продовольственные хлѣба.	Овесъ.	Картофель.	Продовольственные хлѣба.	Овесъ.	Картофель.
Сѣверный	+ 3.898,3	+ 2.632,2	+ 2.202,9	120,1	126,0	134,2
Озерный	+ 5.344,6	— 673,1	+ 11.481,0	113,7	97,3	127,1
Прибалтійскій	+ 8.979,8	+ 3.043,7	+ 10.219,4	120,8	115,8	113,8
Сѣверозападный	+ 21.860,4	— 4.337,8	+ 43.944,1	114,3	92,2	116,7
Центральный	+ 20.768,3	+ 7.866,1	+ 85.502,0	115,2	109,0	149,6
Средневолжскій . . .	+ 1.941,0	+ 18.115,7	+ 39.571,9	100,9	116,3	148,0
Заволжскій	+ 102.697,0	+ 19.966,3	+ 5.038,7	133,3	120,7	113,9
Заднѣпровскій	+ 140.160,1	+ 4.938,0	+ 46.260,9	127,6	106,2	134,1
Южностепной	+ 101.332,8	+ 5.351,8	+ 10.093,8	124,6	127,7	131,0
Днѣпровско-Донской . .	+ 87.203,0	+ 9.759,2	+ 51.033,6	123,1	109,8	123,1
Волжско-Донской . . .	+ 45.002,5	+ 40.090,1	+ 37.389,9	124,3	166,0	144,8
Предкавказскій	+ 81.890,9	+ 5.832,0	+ 4.913,6	132,1	127,0	123,3
Привислинскій	+ 11.095,2	— 2.352,4	+ 93.982,6	105,5	96,1	116,4
Закавказскій	+ 10.143,7	— 229,8	+ 1.122,8	113,7	61,0	126,5
Западно-Сибирскій . .	+ 3.407,6	— 4.399,6	+ 520,8	102,6	93,1	101,9
Восточно-СибирскІй . .	+ 1.784,6	+ 2.159,9	— 3.045,7	93,8	117,5	76,9
Степной	— 6.290,2	— 1.373,0	— 353,6	84,0	80,4	89,3
Туркестанскій	+ 6.082,9	— 1.010,4	+ 660,4	106,9	87,9	142,6

1) *продовольственные хлѣба* въ 1910 году дали сборъ ниже средняго въ одномъ только Степномъ раіонѣ (на 6.290,2 тыс. пуд. или на 16%), Изъ остальныхъ же 17 раіоновъ по сравнительно высокому сбору выдѣляются Заволжскій (на 103 м. п. или 33,3% болѣе средняго), Предкавказскій (на 82 м. п. или на 32,1%), Заднѣпровскій (на 140 м. п. или 27,6%) и Южностепной (на 101 м. п. или на 24,6%), т. е. раіоны, расположенные на югозападѣ, югѣ и востокѣ Европейской Россіи.

Изъ отдѣльныхъ губерній сборъ наиболѣе высокъ (свыше 130% средняго за 5-лѣтіе) въ слѣдующихъ:

	% средняго.		% средняго.
Батумской	272,5	Витебской	136,0
Черноморской . . .	170,8	Саратовской . . .	134,4
Самарской	155,4	Кубанской	133,1
Бессарабской . . .	144,3	Терской	131,1
Таврической . . .	141,8	Уфимской	132,5
Тифлисской . . .	137,9	Екатеринославской.	132,4

а наиболѣе низокъ въ Енисейской 69,5%, Уральской 54,3%, Сахалинской 31,5% и Якутской 27'5% средняго.

2) *Овесъ* далъ сборъ выше средняго въ 11 раіонахъ, при этомъ онъ сравнитедьно наиболѣе высокъ въ Волжско-Донскомъ 116,0% средняго, Южностепномъ 127,7%, Предкавказскомъ 127,0% и Сѣвернодъ 126,0%, изъ отдѣльныхъ же губерній въ Закаспійской 770%, Самаркандской 239,8%, Пензенской 181,0%, Саратовской 170,0%, Самарской 168,2%, Воронежской 164,4%, Таврической 163,7%, Рязанской 160,4%, Тамбовской 157,9%, Ферганской 152,3% и Сыръ-Дарьинской 154,4%.

Сравнительно наиболѣе низкій сборъ овса получился въ раіонахъ Стецномъ (80,4% средняго) и Закавказскомъ (61,0%), а изъ отдѣльныхъ губерній и областей—въ Уральской 59,8%, Смоленской 58,4%, Сахалинской 56,8%, Дагестанской 47,4%, Якутской 28,8%, Бакинской 22,9% и Эриванской 10,4% средняго.

3) *Картофель* далъ сборъ выше средняго въ 16 раіонахъ, въ особенности въ Центральномъ 149,6%, Средневолжскомъ 148,0%, Волжско-Донскомъ 144,8%, Туркестанскомъ 142,6%, Сѣверномъ 134,2%, Заднѣпровскомъ 134,1% и Южностепномъ 131,0%; и лишь въ двухъ раіонахъ Степномъ и Восточно-Сибирскомъ ниже средняго (89,3% и 76,9%).

Изъ отдѣльныхъ губерній выдѣляются по сравнительно высокому сбору картофеля:

	% средняго.		% средняго.
Ферганская	242,8	Казанская	153,9
Владимірская . . .	199,2	Калужская	152,3
Сыръ-Дарьинская .	172,4	Симбирская	152,2
Воронежская . . .	167,8	Московская	150,3
Ярославская . . .	166,6	Костромская . . .	150,1
Пензенская	154,3		

а по наиболѣе низкому Кутаисская 68,4%, Дагестанская 65,0%, Забайкальская 59,9%, Ставропольская 58,0% и Закаспійская 47,7%.

По отношенію *ко времени посѣва* общій сборъ продовольственныхъ хлѣбовъ въ 90 губерніяхъ и областяхъ Имперіи распредѣлялся въ 1910 г. такъ: сборъ озимыхъ составлялъ 1.790.295,3 тыс. пудовъ или 46,3%, яровыхъ—2.073.486,3 тыс. пудовъ или 53,7%, приэтомъ сборъ озимыхъ превышаетъ средній за 5-лѣтіе 1905—1909 г.г. на 232.066,6 тыс. пудовъ или на 14,9%, а яровыхъ—на 411.666,7 тыс. пудовъ или на 24,8%; сравнительно же съ прошедшимъ, 1909 г. озимые дали сборъ большій на 21.851,0 т. пуд. или на 1,2%, а яровые меньшій на 49.161,7 т. пуд. или на 2,3%.

Изъ слѣдующаго распредѣленія общаго сбора продовольственныхъ хлѣбовъ въ 1910 г. въ 90 губерніяхъ Имперіи *по отдѣльнымъ* хлѣбамъ видно,

	Въ тысячахъ пудовъ.	Въ % общаго сбора въ 1910 г.	Въ % средняго сбора за 5. л. 1905—1909 г.г.
Озимая рожь	1.325.557,8	34,3	112,0
Яровая пшеница . .	924.645,3	23,9	127,5
Ячмень	630.120,4	16,4	122,1
Озимая пшеница . .	464.737,5	12,0	124,2
Просо	166.853,5	4,3	117,1
Кукуруза	158.171,3	4,1	149,5
Гречиха	76.901,5	1,9	118,8
Горохъ	47.953,0	1,2	115,0
Яровая рожь	31.510,6	0,8	91,7
Полба	15.125,8	0,4	113,4
Чечевица	17.859,5	0,5	134,3
Бобы	4.345,4	0,2	92,8

что изъ 12 хлѣбовъ только два менѣе распространенные—яровая рожь и бобы дали сборъ ниже средняго за пятилѣтіе 1905—1909 гг., сборъ же остальныхъ оказался значительно большимъ, въ особенности кукурузы (почти въ $1^1/_2$ раза), чечевицы (на $^1/_3$) и яровой пшеницы (на $^1/_4$).

Слѣдующія пораіонныя данныя показываютъ,

РАІОНЫ.	Въ тысячахъ пудовъ.			Въ % къ среднему сбору.			
	Озимая рожь.	Яровая пшеница.	Ячмень.	Озимая пшеница	Озимая рожь.	Яровая пшеница.	Ячмень.	Озимая пшеница.
Сѣверный	14.097,0	822,6	6.790,3	0,7	120,9	126,0	119,8	50,0
Озерный	35.800,0	139,9	7.071,2	194,0	115,6	100,9	106,9	95,9
Прибалтійскій	27.977,9	418,8	19.230,0	2.900,5	122,8	105,7	121,5	114,7
Сѣверозападный . .	126.119,9	1.649,6	24.683,1	6.622,2	120,4	87,1	97,1	112,1
Центральный	134.841,9	811,2	6.426,8	723,4	116,8	108,7	88,5	104,0
Средневолжскій	172.743,5	12.135,5	17.301,2	152,3	98,0	119,3	121,8	58,5
Заволжскій	126.802,0	232.795,6	19.344,4	378,9	114,6	152,2	140,1	281,3
Заднѣпровскій	144.567,1	80.035,9	135,055,5	142.345,2	133,1	108,0	121,8	130,5
Южностепной	37.825,9	212.811,6	190.538,6	52.727,5	100,4	120,1	136,1	125,3
Днѣпровско-Донской . .	205.630,0	98.179,5	60.981,2	22.562,7	112,9	140,4	119,5	94,1
Волжско-Донской	129.874,9	47.954,1	2.250,5	871,4	102,7	184,7	253,5	84,5
Предкавказскій	14.137,9	61.375,6	77.713,9	145.624,0	115,2	135,7	130,5	139,9
Привислинскій	128.987,4	397,7	29.182,6	37.412,1	109,5	120,0	90,0	111,5
Закавказскій	606,5	8.749,4	12.840,5	25.752,0	103,7	85,8	95,0	104,4
Западно-Сибирскій . . .	23.959,1	86.391,5	7.320,2	236,7	100,0	110,9	106,2	116,9
Восточно-Сибирскій . .	343,8	13.297,4	1.204,6	0,4	153,6	104,6	81,4	0,0
Степной	851,8	25.162,6	1.220,7	47,4	84,2	93,2	107,3	48,0
Туркестанскій	391,2	41.513,8	10.964,8	26.186,1	55,0	110,2	114,4	112,0

что сборъ *озимой ржи* превышаетъ средній за пятилѣтіе въ 14 раіонахъ, при чемъ онъ наиболѣе высокъ въ Восточно-

Сибирскомъ, составляя 153,6% средняго, Заднѣпровскомъ 133,1%, Прибалтійскомъ 122,8%, Сѣверномъ 120,9% и Сѣверозападномъ 120,4%, равенъ среднему въ Западно-Сибирскомъ и ниже средняго въ 3 раіонахъ: Средневолжскомъ, Степномъ и Туркестанскомъ, при этомъ онъ сравнительно наиболѣе низокъ въ Туркестанскомъ (55% средняго), гдѣ впрочемъ озимая рожь, въ виду относительно малой площади посѣва, особаго значенія не имѣетъ.

Сборъ *яровой пшеницы* получился выше средняго за 5-лѣтіе въ 15 раіонахъ, при этомъ онъ сравнительно наиболѣе высокъ въ Волжско-Донскомъ 184,7%, Заволжскомъ 152,2%, Днѣпровско-Донскомъ 140,4%, Предкавказскомъ 135,7%, Сѣверномъ 126,0%, Южностепномъ 120,1% и Привислинскомъ 120,0%. Нѣсколько ниже средняго получился сборъ пшеницы только въ 3 раіонахъ: Степномъ 93,2%, Сѣверозападномъ 87,1% и Закавказскомъ 85,8% средняго.

Ячмень (яровой) далъ сборъ выше средняго въ 13 раіонахъ, причемъ онъ сравнительно наиболѣе высокъ въ Волжско-Донскомъ 253,5%. Заволжскомъ 140,1%, Южностепномъ 136,1%, Предкавказскомъ 130,5%, Средневолжскомъ, Заднѣпровскомъ (въ каждомъ 121,8%) и въ Прибалтійскомъ 121,5%. Изъ остальныхъ 5 раіоновъ сборъ ячменя наиболѣе низокъ въ Восточно-Сибирскомъ (81,4% средняго).

Наконецъ *озимая пшеница* дала сборъ выше средняго за 5-лѣтіе въ 11 раіонахъ, при этомъ онъ сравнительно наиболѣе высокъ въ Заволжскомъ (почти въ 3 раза болѣе средняго) Предкавказскомъ 139,9%, Заднѣпровскомъ 130,5% и Южностепномъ 125,3%. Изъ 7 раіоновъ, гдѣ сборъ пшеницы оказался ниже средняго, онъ сравнительно наиболѣе низокъ, кромѣ Сѣвернаго и Восточно-Сибирскаго, гдѣ хлѣбъ этотъ въ виду малой площади посѣва значенія не имѣетъ, также въ Средневолжскомъ 58,5% и Степномъ 48% средняго.

Изъ отдѣльныхъ *губерній* выдѣляются по сравнительно высокому сбору *озимой ржи* (болѣе 150% средняго за 5-лѣтіе 1905—1909 гг.): Амурская (5.883,3%), Батумская (550,0%), Приморская (253,7%), Тургайская (182.3%), Бакинская (172,7%), Черноморская (164,0%), Бессарабская (161,8%), Витебская (157,6%), Таврическая (152,1%); *яровой пшеницы* (свыше 175%),—

Рязанская (285,2%), Уфимская (221,7%), Черноморская (217,2%), Сѣдлецкая (215,4%), Калужская (208,8%), Симбирская (208,2%), Саратовская (186,0%), Самарская (184,3%), Курская (184,0%), Кѣлецкая (181,2%), Тульская (179,9%); *ячменя*—(болѣе (175%)—Саратовская (262,0%), Самарская (254,1%), Тамбовская (241,1%), Уральская (218,4%), Черноморская (193,8%), Терская (187,3%), Уфимская (177,8%); *озимой пшеницы*—(свыше 150% средняго)—Самарская (3.280,9%), Тверская (637,5%), Семипалатинская (260,3%), Тифлисская (172,4%), Терская (166,4%), Ферганская (163,7%), Нижегородская (163,5%), Бессарабская (156,0%) и Томская (155,3%).

Обратно, наиболѣе *низкій* сравнительно со среднимъ за 5-лѣтіе сборъ *озимой ржи* получился въ губерніяхъ и областяхъ: Семипалатинской (49,5%), Астраханской (39,7%), Семирѣченской (32,0%), Эриванской (20,2%) и Ферганской (1,4%); *яровой пшеницы*—въ Уральской (51,1%), Ломжинской (43,9%), Калишской (40,0%), Якутской (36,1%), Тверской (35,4%), Сувалкской (21,6%), Сахалинской (18,1%), Петроковской (15,9%), Бакинской (15,3%), Батумской (5,0%); *ячменя*—въ Сѣдлецкой (69,3%), Смоленской (63,1%), Черниговской (60,8%), Дагестанской (54,1%), Елисаветпольской 46,9,%), Якутской (32,1%), Батумской (17,9%) и Бакинской (5,4%); *озимой пшеницы*—въ Тургайской (43,8%), Пермской (41,6%), Тобольской (30,9%), Ярославской (20,0%), Акмолинской (20,0%), Уральской (17,8%) Батумской (13,6%), Астраханской (12,5%), Уфимской (10,4%), Приморской (7,4%), Оренбургской (5,4%) и Новгородской (3,3%).

Кромѣ перечисленныхъ хлѣбовъ въ раіонахъ Предкавказскомъ, Закавказскомъ и Туркестанскомъ въ 1910 г. было собрано 16.288,8 тыс. пудовъ *риса* и 18.501,2 т. п. *джугары*, а въ частности—

	Риса.	Джугары.
	Тыс. пудовъ.	
въ Туркестанскомъ . . .	14.607,6	18.414,9
» Закавказскомъ	1.573,5	14,2
» Предкавказзкомъ . . .	107,7	72,1

Изъ отдѣльныхъ областей выдѣляются по наиболѣе значительному сбору *риса* Ферганская (свыше 6½ тыс. пуд.),

Сыръ-Дарьинская (4½ т. п.) и Самаркандская (болѣе 2½ т. п.), *джугары*—Ферганская (8 т. п.) и Самаркандская (ок. 1½ т. п.).

Сборъ продовольственныхъ хлѣбовъ, овса и картофеля въ 1910 г. съ десятины.

Съ 1 казенной десятины въ Имперіи въ 1910, 1909 и въ среднемъ за 5-лѣтіе 1905—9 г.г. отдѣльные хлѣба и картофель дали слѣдующій сборъ:

	Въ пудахъ.				Въ пудахъ.		
	1910 г.	1909 г.	Средній за 1905—1909 г.г.		1910 г.	1909 г.	Средній за 1905—1909 г.г.
Озимая рожь . .	51,3	48,3	44,0	Гречиха	37,8	40,1	33,6
Яровая рожь . .	42,9	42,6	41,4	Просо	49,0	50,0	43,2
Озимая пшеница.	65,7	50,4	54,3	Кукуруза	82,7	65,6	65,5
Яровая пшеница.	42,7	47,1	38,4	Горохъ	50,1	63,7	48,5
Полба	45,1	55,7	39,2	Чечевица	43,9	52,5	43,0
Ячмень	57,9	53,2	52,5	Бобы	61,6	51,5	50,5
Овесъ	53,0	56,3	48,7	Картофель	535,5	390,3	457,9

То есть, 1) выше средняго за 5-лѣтіе и прошлогодняго въ 1910 г. дали сборъ 7 хлѣбовъ: рожь (озимая и яровая), озимая пшеница, ячмень, кукуруза, бобы и картофель и 2) выше средняго, но ниже прошлогодняго остальные 7: яровая пшеница, полба, овесъ, гречиха, просо, горохъ и чечевица.

Въ отдѣльныхъ раіонахъ, колебанія сбора съ десятины въ 1910 г. довольно значительны. Такъ:

	Озимая рожь.		Озимая пшеница.		Яровая пшеница.		Ячмень.		Овесъ.		Картофель.	
РАІОНЫ.	1910 г.	Средній.	1910 г.	Средній.	1910 г.	Средній.	1910 г.	Средній.	1910 г.	Средній.	1910 г.	Средній.
Сѣверный	51,4	44,3	43,8	47,6	51,7	46,7	59,7	51,9	53,2	43,7	440,6	364,1
Озерный	46,7	41,6	49,3	40,2	45,1	50,1	48,3	47,0	47,2	46,7	497,7	415,6
Прибалтійскій . .	80,1	66,0	93,7	70,9	56,6	65,0	74,2	63,0	63,1	55,0	709,7	631,5

РАЙОНЫ.	Озимая рожь.		Озимая пшеница.		Яровая пшеница.		Ячмень.		Овесъ.		Картофель.	
	1910 г.	Средній.	1910 г.	Средній.	1910 г.	Средній.	1910 г.	Средній.	1910 г.	Средній.	1910 г.	Средній.
Сѣверо-Западный	46,7	39,9	64,2	53,7	41,8	50,3	42,7	46,2	41,1	45,2	451,0	418,0
Центральный . .	46,9	39,5	85,2	59,4	41,6	53,1	40,1	46,5	53,1	48,7	563,0	399,1
Средневолжскій .	41,8	44,6	37,5	50,0	36,6	38,3	40,7	43,9	47,7	40,2	478,4	369,7
Заволжскій . . .	51,8	43,9	63,6	40,8	44,8	36,1	57,0	45,6	52,0	46,5	353,9	327,3
Заднѣпровскій .	73,1	54,9	76,7	59,9	42,6	40,0	39,4	56,6	69,1	62,9	557,8	433,7
Южностепной . .	28,2	25,3	67,5	45,9	39,5	36,7	60,8	48,9	49,4	42,4	293,8	248,1
Днѣпровск.-Донск.	56,7	47,1	76,6	63,3	49,6	41,1	48,9	45,1	54,0	51,7	520,9	457,3
Волжско-Донской.	49,4	44,7	83,9	52,5	41,7	27,1	46,5	28,4	66,9	43,0	514,2	390,1
Итого по 50 губ.	**50,0**	**43,2**	**74,0**	**56,5**	**42,7**	**36,3**	**57,7**	**50,7**	**53,0**	**47,0**	**499,9**	**415,8**
Предкавказскій .	69,3	52,4	63,7	50,9	50,4	46,4	62,4	63,2	57,1	57,9	347,8	296,9
Привислинскій .	66,7	62,0	81,4	73,7	69,8	85,3	63,9	72,0	54,8	58,5	694,3	628,3
63 губ. и обл. Евр. Россіи	**51,4**	**44,7**	**70,6**	**56,1**	**43,2**	**37,4**	**58,3**	**52,8**	**53,8**	**48,4**	**496,2**	**465,1**
Закавказскій . .	41,5	40,8	37,1	38,9	34,2	35,9	49,7	44,9	44,7	45,8	320,7	287,4
Запад.-Сибирскій	51,1	47,0	54,5	49,0	44,8	54,6	51,2	56,0	44,5	55,3	334,3	408,3
Восточ.-Сибирскій.	60,4	46,6	64,3	48,9	52,1	55,6	50,6	54,9	58,1	59,2	413,0	479,2
Степной	14,9	26,2	19,1	37,3	26,8	37,6	27,0	38,2	26,5	40,1	177,6	208,0
Туркестанскій . .	44,6	54,3	49,4	52,7	44,4	53,1	49,4	55,0	57,9	78,4	269,8	328,4
27 губ. и обл. Аз. Россіи	**47,1**	**45,6**	**42,5**	**43,8**	**40,6**	**48,4**	**48,5**	**51,2**	**45,2**	**55,6**	**324,8**	**389,4**
90 г. и обл. Имперіи	**51,3**	**44,0**	**65,7**	**54,3**	**42,7**	**38,4**	**57,9**	**52,5**	**53,0**	**48,7**	**535,5**	**457,9**

Сборъ *яровой пшеницы* колеблется отъ 26,8 до 69,8 пуда, причемъ онъ наиболѣе высокъ въ Привислинскомъ 69,8 п. и Прибалтійскомъ 56,6 п., а наиболѣе низокъ въ Южностепномъ 39,5, Средневолжскомъ 36,6, Закавказскомъ 34,2 и Степномъ 26,8 пуда.

Сборъ *ячменя* колеблется отъ 27,0 до 74,2 пуда, будучи наиболѣе высокъ въ Прибалтійскомъ 74,2, Привислин-

скомъ 68,9, Предкавказскомъ 62,4 и Южностепномъ 60,8 пуда и наиболѣе низокъ въ Заднѣпровскомъ 39,4 и Степномъ 27,0 п.

Сборъ *овса* колеблется отъ 26,5 до 69,1 пуда, причемъ онъ наиболѣе значителенъ въ Заднѣпровскомъ 69,1, Волжско-Донскомъ 66,9 и Прибалтійскомъ 63,1 пуда и наименѣе—въ Закавказскомъ 44,7, Западно-Сибирскомъ 44,5, Сѣверозападномъ 41,1 и Степномъ 26,5 пуда.

Сборъ *картофеля* колеблется отъ 177,6 до 709,7 пуда, будучи наиболѣе высокъ въ Прибалтійскомъ 709,7, Привислинскомъ 694,3, Центральномъ 563,0 и Заднѣпровскомъ 557,8 пуда и наиболѣе низокъ въ Южностепномъ 293,8, Туркестанскомъ 269,8 и Степномъ 177,6 пуда.

Сравнительно со среднимъ за 5-лѣтіе 1905—1909 г.г. всѣ главные 5 хлѣбовъ и картофель въ 1910 г. дали сборъ:

а) *выше средняго* въ 6 раіонахъ;

б) 5 выше и одинъ ниже средняго въ Озерномъ и Прибалтійскомъ (яровая пшеница) и Предкавказскомъ (овесъ);

в) 2 хлѣба—ниже средняго въ Центральномъ (яровая пшеница и ячмень);

г) 3 хлѣба—ниже средняго: въ Сѣверозападномъ и Привислинскомъ (яровая пшеница, ячмень и овесъ), въ Средневолжскомъ (обѣ пшеницы и ячмень), Закавказскомъ (обѣ пшеницы и овесъ);

д) 4 хлѣба—ниже средняго въ Западно и Восточно-Сибирскомъ (яровые) и, наконецъ,

е) всѣ 5 хлѣбовъ и картофель дали сборъ ниже средняго за 5-лѣтіе въ Степномъ и Туркестанскомъ раіонахъ.

Изъ отдѣльныхъ *губерній* по наиболѣе высокому сбору главныхъ яровыхъ хлѣбовъ и картофеля съ десятины выдѣляется:

Яровой пшеницы:

Калишская . . .	91,2	пуда.
Варшавская . .	82,7	»
Кѣлецкая . . .	80,5	»
Рязанская . . .	73,9	»
Пермская . . .	72,8	»
Тульская	71,4	»

Ячменя:

Калишская . . .	84,2	пуда.
Эстляндская . .	83,2	»
Кѣлецкая . . .	79,7	»
Батумская . . .	77,7	»
Пермская	77,3	»
Уфимская . . .	77,2	»
Тамбовская . . .	75,4	»

Овса:

Подольская . . .	82,7	пуда.
Закаспійская . .	80,1	«
Тамбовская . . .	77,2	»
Бессарабская . .	74,2	»
Кіевская	73,7	»
Екатеринославск.	73,1	»
Калишская . . .	77,0	»
Таврическая . .	71,5	»

Картофеля:

Люблинская . .	888,3	пуда
Эстляндская . .	801,3	»
Радомкая	751,0	»
Кѣлецкая . . .	730,2	»
Калишская . . .	716,8	»
Варшавская . .	687,6	»
Курляндская .	679,2	»
Плоцкая	670,3	»
Лифляндская . .	655,3	»
Петроковская . .	653,7	»
Тульская	652,4	»

и, обратно, по наиболѣе низкому сбору

Яровой пшеницы:

Владимірская . .	29,1	пуда.
Тверская	26,5	»
Семипалатинская	25,7	»
Костромская . .	25,5	»
Елисаветпольская	21,5	»
Батумская . . .	15,7	»
Уральская . . .	14,8	»
Астраханская . .	14,1	»

Ячменя:

Орловская . . .	29,2	пуда.
Акмолинская . .	27,7	«
Елисаветпольская	25,4	»
Тургайская . . .	25,1	»
Бакинская . . .	22,6	»
Уральская . . .	18,5	»
Астраханская . .	10,1	»

Овса:		Картофеля:	
Оренбургская .	29,2 пуда.	Закаспійская . .	195,7 пуда.
Акмолинская . .	29,0 »	Бакинская . . .	193,9 »
Тургайская . . .	25,7 »	Акмолинская . .	191,9 »
Уральская . . .	15,3 »	Ставропольская .	188,5 »
Астраханская . .	11,8 »	Тургайская . . .	169,1 »
		Якутская	151,9 »
		Уральская . . .	109,3 »

Вѣсъ четверти продовольственныхъ хлѣбовъ, овса и картофеля.

Вѣсъ четверти, главныхъ хлѣбовъ и картофеля въ 1910, 1909 и средній за 5-лѣтіе 1905—1909 г.г. получился для 90 губерній и областей Имперіи слѣдующій:

Вѣсъ 1 четверти.

	Озимая рожь.	Озимая пшеница.	Яровая пшеница.	Ячмень.	Овесъ.	Картофель.
1910 г.	8,7	9,5	9,0	8,3	6,0	9,6
1909 г.	8,8	9,3	9,3	8,3	6,0	9,8
Средній за 1905—9 гг.	8,5	9,2	8,9	8,0	5,9	9,5

То есть, по *качеству* дали сборъ:

1) выше средняго и прошлогодняго—озимая пшеница;

2) выше средняго и равный прошлогоднему—ячмень и овесъ

и 3) выше средняго, но ниже прошлогодняго — озимая рожь, яровая пшеница и картофель.

Въ отдѣльныхъ губерніяхъ вѣсъ четверти *озимой ржи* колеблется въ 1910 г. отъ 7,7 до 9,5 пуда, будучи наиболѣе высокъ въ Ломжинской 9,5 п., Сѣдлецкой 9,4, Кубанской 9,4, Эстляндской, Екатеринославской, Варшавской, Калишской, Петроковской и Сувалкской (въ каждой 9,3 п.), а наиболѣе

низокъ въ Архангельской 8,1, Забайкальской 8,0, Сыръ-Дарьинской 8,0, Оренбургской 7,9, Самарской 7,8 и Астраханской 7,7 п.

Вѣсъ *озимой пшеницы* колеблется отъ 8,0 до 10,1 пуда, при чемъ онъ наиболѣе высокъ въ Эстляндской и С.-Петербургской губерніяхъ (10,1 п.), а также въ Олонецкой, Вологодской, Симбирской, Уфимской, Самарской, Волынской, Акмолинской и Закаспійской (въ каждой 10,0 п,) и наиболѣе низокъ въ Черниговской 8,5 п., Тургайской 8,5, Астраханской 8,3, Семипалатинской 8,3, Оренбургской 8,0 и Приморской 8,0 п.

Вѣсъ *яровой пшеницы* колеблется отъ 8,0 до 10,1 пуда, при чемъ наиболѣе высокій вѣсъ наблюдается въ Эстляндской 10,1, Ломжинской, Сыръ-Дарьинской, Самаркандской, Ферганской (въ каждой 10,0 п.), въ Кубанской 9,8 и Ставропольской 9,8 п., а наименьшій—въ Минской, Тверской, Нижегородской (въ каждой 8,4 п.), Владимірской 8,3, Оренбургской 8,3, Вятской, Самарской и Астраханской (въ каждой 8,2) и въ Казанской 8,0 п.

Вѣсъ четверти ярового *ячменя* колеблется отъ 6,9 до 9,6 пуда, будучи наиболѣе высокимъ въ Кубанской 9,6 п., Черноморской 9,2, Ставропольской, Бакинской и Батумской (въ каждой 9,1 п.), Донской, Терской, Елисаветпольской и Кутаисской (въ каждой 9,0 п.), а наиболѣе низкимъ въ Костромской 7,3, Самарской 7,3, Смоленской, Казанской и Симбирской (въ каждой 7,2 п.), Московской 7,1 и Владимірской 6,9 п.

Вѣсъ *овса* колеблется отъ 5,4 до 7,2 пуда, причемъ наибольшій наблюдается въ Екатеринославской 7,2, Таврической 7,1, Самарской, Кіевской, Херсонской, Донской (въ каждой 6,7 п.) и Волынской (6,5 п.), а наименьшій—въ Калужской и Сахалинской (въ каждой 5,5 п.), Могилевской, Смоленской и Вятской (въ каждой 5,4 п.).

Вѣсъ четверти *картофеля* колеблется отъ 7,9 до 11,2 п., при этомъ онъ наиболѣе высокъ въ Кѣлецкой 11,2, Плоцкой 11,2 Люблинской 11,0, Радомской 11,0, Варшавской 10,9, Сѣдлецкой 10,9, Калишской 10,8 и Петроковской 10,8, а наиболѣе низокъ въ Ковенской, Костромской, Черниговской,

Полтавской (въ каждой 8,5 п.), Астраханской 8,3, Казанской 8,2, Самарской 8,1 и Эстляндской 7,9 п.

Абсолютный остатокъ продовольственныхъ хлѣбовъ, овса и картофеля

Исключая изъ валового сбора количество, необходимое для обсѣмененія полей, получимъ для 90 губерній и областей Имперіи слѣдующіе остатки:

	Тыс пудовъ.
Продовольственныхъ хлѣбовъ	3.264.736,9
Овса	745,237,7
Картофеля	1.828,836,3

въ отдѣльныхъ же раіонахъ:

	Остатокъ за посѣвомъ въ тыс. пуд.		
	Продовольств. хлѣбовъ.	Овса.	Картофеля.
	В ъ т ы с. п у д о в ъ.		
Заднѣпровскомъ . .	575.126,6	72.489,0	151.940,7
Южностепномъ . .	443.978,1	21.411,2	33.289,0
Днѣпровско-Донскомъ	397.677,8	88.303,2	225.698,0
Заволжскомъ	344.981,1	91.933,9	31.598,1
Предкавказскомъ . .	291.266,8	22.286,7	20.929,7
Волжско-Донскомъ .	197.183,9	85.740,3	99 644,3
Привислинскомъ . .	177.826,5	46.902,6	554.384,3
Средневолжскомъ . .	172.946,1	96.851,4	100.314,2
Сѣверозападномъ . .	139.116,0	37.223,1	242.007,4
Центральномъ . . .	121.712,0	70.045,3	215.247,2
Западно-Сибирскомъ.	105.586,9	44.740,7	21.795,0
Туркестанскомъ . . .	80.260,6	6.039,2	1.854,2
Закавказскомъ . . .	70.377,7	260,3	4.247,5
Прибалтійскомъ . . .	44.745,0	18.079,3	64.954,5
Озерномъ	35.083,5	17.060,4	43.323,3
Степномъ	26.489,6	4.287,6	1.955,6
Восточно-Сибирскомъ	22.127,3	11.875,4	8.585,9
Сѣверномъ	18.252,4	9.708,1	7.067,4

Сравнительно со среднимъ за 5-лѣтіе 1905—1909 гг. нынѣшній остатокъ продовольственныхъ хлѣбовъ для 90 губерній оказался большимъ на 616.467,4 тыс. пудовъ или на 23,28%, картофеля — на 408.337,1 т. п. или на 28,75% и овса — на

105.780,0 т. п. или на 16,54%, сравнительно же съ остаткомъ прошедшаго 1909 г. онъ менѣе для продовольственныхъ хлѣбовъ на 71.272,1 т. п. или на 2,14%, для овса на 91.851,5 т. п. или на 10,97% и больше на 208.963,0 т. п. или на 12,81% для картофеля.

Остатокъ продовольственныхъ хлѣбовъ на 1 душу населенія.

Остатокъ продовольственныхъ хлѣбовъ (за выключеніемъ посѣва) на 1 душу населенія для 90 губерній и областей Имперіи составляетъ въ 1910 г. 20,31 пуда, тогда какъ въ прошедшемъ, 1909 г. онъ равнялся 21,17, а въ среднемъ за 5-лѣтіе 1905 — 1909 гг. 17,73 п. Такимъ образомъ нынѣшій остатокъ болѣе средняго на 2,58 п., но нѣсколько уступаетъ прошлогоднему—на 0,86 пуда.

Изъ слѣдующаго сопоставленія остатковъ 1910 г. съ прошлогодними и средними за 5-лѣтіе 1905—1909 гг. въ отдѣльныхъ раіонахъ видно,

РАІОНЫ.	Остатокъ на 1 душу въ пудахъ.			РАІОНЫ.	Осталось на 1 душу въ пудахъ.		
	1910 г.	1909 г.	Средній за 5 л.		1910 г.	1909 г.	Средній за 5 л.
Предкавказскій . . .	57,79	53,30	48,40	Восточно-Сибирскій .	13,31	15,56	14,81
Южностепной	45,70	54,11	39,11	Средневолжскій . . .	12,98	16,46	13,43
Заднѣпровскій . . .	31,75	25,75	25,55	Туркестанскій	12,00	12,99	12,82
Заволжскій	28,20	32,68	23,30	Сѣверозападный . .	11,05	11,98	9,96
Волжско-Донской . .	23,72	30,74	19,26	Закавказскій	10,50	9,48	9,77
Днѣпровско-Донской.	20,68	23,88	17,58	Сѣверный	8,85	6,18	7,55
Прибалтійскій	16,83	15,03	13,80	Степной	8,25	10,90	11,40
Западно-Сибирскій. .	16,24	14,38	19,37	Центральный	8,23	6,35	7,30
Привислинскій . . .	14,64	16,18	14,92	Озерный	5,56	4 40	5,90

что а) остатки болѣе среднихъ и прошлогоднихъ получились въ 7 раіонахъ—Предкавказскомъ, Заднѣпровскомъ, Прибалтійскомъ, Закавказскомъ, Сѣверномъ, Центральномъ и Озерномъ;

б) болѣе среднихъ, но менѣе прошлогоднихъ—въ 5: Южностепномъ, Заволжскомъ, Волжско-Донскомъ, Днѣпровско-Донскомъ и Сѣверозападномъ:

в) менѣе средняго, но болѣе прошлогодняго—въ Западно-Сибирскомъ и, наконецъ,

г) менѣе среднихъ и менѣе прошлогднихъ—въ 5 раіонахъ: Привислинскомъ, Восточно-Сибирскомъ, Средневолжскомъ, Туркестанскомъ и Степномъ.

Вообще во всѣхъ 7 наиболѣе хлѣбородныхъ раіонахъ со среднимъ за 5-лѣтіе остаткомъ на душу болѣе 15 пудовъ (годовой продовольственной нормы), въ 1910 г. получились остатки также превышающіе 15 пудовъ. Сверхъ того подобный же остатокъ наблюдается и въ Прибалтійскомъ раіонѣ (16,83 п, при среднемъ 13,80 п.).

Что касается отдѣльныхъ *губерній*, то, какъ видно изъ слѣдующаго сопоставленія остатковъ 1910 г. съ прошлогодними и средними за 5-лѣтіе 1905—1909 гг.

Остатокъ на 1 жителя

въ пудахъ.

Губерніи и области.	1910 г.	1909 г.	Средній за 1905—1909 гг.
Батумская . .	83,55	8,30	29,31
Кубанская .	71,84	58,80	59,16
Таврическая .	65·01	47,52	48,88
Бессарабская .	58,32	34,32	41,70
Екатеринослав.	56,40	54,93	45,41
Ставропольская	52,86	63,08	47,51
Херсонская . .	48,00	40,85	39,16
Донская . . .	41,50	74,81	40,70
Самарская . .	39,66	53,76	24,60
Терская . . .	31,79	27,21	25,90
Полтавская . .	27,83	29,73	25,29
Подольская . .	27,52	21,36	22,12
Уфимская . .	27,42	29,92	21,09
Саратовская .	26,91	36,99	18,24
Амурская . . .	26,14	31,20	38,51
Плоцкая . . .	25,58	25,81	25,86
Харьковская .	25,46	31,08	20,82
Пензенская . .	23,35	26,86	17,59

въ пудахъ.

Губерніи и области.	1910 г.	1909 г.	Средній за 1905—1909 гг.
Курская . . .	22,59	23,15	18,08
Оренбургская .	22,46	28,60	27,48
Воронежская .	21,98	28,94	18,07
Курляндская .	21,41	18,51	17,79
Тамбовская . .	21,25	26,86	19,80
Кіевская . . .	21,22	19,89	18,47
Пермская . . .	21,04	16,98	17,16
Приморская . .	20,23	17,68	17,18
Тургайская . .	20,13	14,60	23,91
Томская . . .	20,00	17,37	22,63
Калишская .	19,54	19,09	19,81
Симбирская .	19,39	30,70	16,44
Ковенская . .	18,29	17,65	14,79
Люблинская .	17,83	19,82	18,74
Семирѣченская	17,83	18,53	19,33
Эстляндская .	17,60	16,35	14,52
Сувалкская . .	17,16	20,95	17,07
Кутаисская . .	16,17	15,91	16,90

Остатокъ на 1 жителя

въ пудахъ.

Губерніи и области.	1910 г.	1909 г.	Средній за 1905—1909 гг.
Волынская . .	16,16	17,82	14,98
Орловская . .	16,00	16,15	12,07
Вятская . . .	15,26	12,20	13,72
Кѣлецкая . .	15,00	16,36	14,07
Карсская . . .	14,62	12,89	13,55
Ломжинская .	14,35	15,79	13,11
Тобольская . .	14,21	12,22	15,77
Радомская . .	14,14	14,86	14,26
Лифляндская .	14,18	12,73	11,54
Рязанская . .	14,01	14,16	12,23
Сѣдлецкая . .	13,99	19,17	14,16
Тульская . . .	13,88	13,76	12,02
Самаркандская	12,82	12,24	11,13
Иркутская . .	12,72	13,96	16,13
Забайкальская	12,63	11,05	11,50
Казанская . .	12,40	24,88	13,73
Псковская . .	11,79	8,80	9,48
Варшавская .	11,37	12,45	11,04
Виленская . .	11,30	12,91	10,14
Черниговская .	10,97	10,81	9,04
Минская . . .	10,56	12,18	9,61
Сыръ-Дарьинск.	10,43	16,25	13,12
Вологодская .	9,97	6,56	8,33
Витебская . .	9,82	7,62	6,92
Костромская .	9,74	7,72	8,77
Эриванская . .	9,49	12,72	10,06
Нижегородская	9,47	13,14	13,17

въ пудахъ.

Губерніи и области.	1910 г.	1909 г.	Средній за 1905—1909 гг.
Петроковская .	9,39	10,45	15,43
Енисейская . .	9,35	7,92	19,02
Могилевская .	9,30	10,19	8,56
Смоленская . .	8,79	6,39	5,51
Закаспійская .	8,71	8,85	8,64
Ферганская . .	8,45	7,83	7,96
Гродненская .	8,39	11,70	10,46
Тифлисская .	7,66	7,25	6,31
Ярославская .	7,54	5,10	7,36
Акмолинская .	7,37	6,23	9,50
Калужская . .	7,25	4,06	5,62
Тверская . . .	6,93	3,73	6,05
Владимірская .	6,85	3,39	6,71
Черноморская .	6,50	4,59	5,79
Новгородская .	6,30	4,51	6,26
Олонецкая . .	6,21	6,08	6,56
Бакинская . .	5,49	7,14	6,94
Уральская . .	5,24	21,65	12,55
Дагестанская .	4,95	5,37	6,04
Елисаветпольск.	4,73	4,30	6,76
Архангельская.	4,61	4,66	4,56
Семипалатинск.	4,17	4,02	4,96
Астраханская .	3,39	5,64	5,92
Московская .	2,49	1,08	2,13
Сахалинская .	2,24	—	5,64
С.-Петербургск.	2,10	2,00	2,12
Якутская . . .	0,66	—	3,05

остатки, превышающіе 30 пудовъ, т. е. двойную продовольственную норму получились въ 1910 г. въ 10 губерніяхъ:

Батумской . .	83,55 пуда.	Ставропольской	52,86 пуда.
Кубанской . .	71,84 »	Херсонской . .	48,00 »
Таврической .	65,01 »	Донской . . .	41,50 »
Бессарабской .	58,32 »	Самарской . .	39,66 »
Екатеринослав.	56,40 »	Терской . . .	31,79 »

Далѣе въ 30 губерніяхъ они колеблятся отъ 15 до 30 пудовъ и, наконецъ, въ 50 губерніяхъ они ниже 15 пудовъ, причемъ наиболѣе низки (менѣе 5 пудовъ):

Дагестанской . .	4,95 пуда.	Московской . .	2,49 пуда.
Елисаветпольской	4,73 »	Сахалинской . .	2,24 »
Архангельской .	4,61 »	С.-Петербургской	2,10 »
Семипалатинской	4,17 »	Якутской . . .	0,66 »
Астраханской . .	3,39 »		

Сравнительно съ прошлымъ 1909 г. и средними за 5-лѣтіе остатки на душу получились въ 1910 г.:

1) выше среднихъ и прошлогоднихъ въ 36 губерніяхъ;

2) выше среднихъ, но ниже прошлогоднихъ въ 26;

3) ниже среднихъ, но выше прошлогоднихъ въ 11 и

4) ниже среднихъ и прошлогоднихъ въ 17 губерніяхъ, причемъ они наиболѣе низки:

въ Уральской . . .	5,24 п.	при среднемъ	12,55 п.
» Дагестанской . .	4,95 »	» »	6,04 »
» Елисаветпольской.	4,73 »	» »	6,75 »
» Астраханской . .	3,39 »	» »	5,92 »
» Сахалинской . .	2,24 »	» »	5,64 »
» Якутской	0,66 »	» »	3,05 »

Свободный остатокъ продовольственныхъ хлѣбовъ въ 1910 г.

Исключая изъ валового сбора продовольственныхъ хлѣбовъ количество, необходимое для посѣва и продовольствія населенія въ теченіи года и, принявъ достаточнымъ для прокормленія одного человѣка 15 пудовъ хлѣба, получимъ свободный остатокъ, составляющій въ 1910 г. для 90 губерній Имперіи 856.183,9 тыс. пудовъ.

Остатокъ этотъ на 621.133,7 тыс. пудовъ или въ 3,64 раза болѣе средняго за 5-лѣтіе 1905—1909 гг. остатка, но на 134.795,6 тыс. пудовъ или въ 1,16 раза менѣе остатка прошедшаго, 1909 года.

Изъ слѣдующихъ пораіонныхъ данныхъ видно,

РАІОНЫ.	Свободный остатокъ (+) въ тыс. пудовъ.		Остатокъ 1910 г. болѣе (+) или менѣе (—) средняго.	Во сколько разъ остатокъ 1910 г. болѣе (+) или менѣе (—) средняго.
	Въ 1910 г.	Средній за 1905—09 гг.	Въ тыс. пуд.	
Южностепной	+ 298.781,1	+ 215.846,1	+ 82.935,0	+ 1,38
Заднѣпровскій	+ 304.608,1	+ 181.879,2	+ 122.728,9	+ 1,68
Предкавказскій	+ 215.672,8	+ 150.065,4	+ 65.607,4	+ 1,44
Заволжскій	+ 161.507,1	+ 73.807,9	+ 87.699,2	+ 2,19
Днѣпровско-Донской . .	+ 116.667,8	+ 46.304,5	+ 70.363,3	+ 2,52
Волжско-Донской	+ 72.511,4	+ 33.053,7	+ 39.457,7	+ 2,19
Западно-Сибирскій . . .	+ 8.002,9	+ 23.181,1	— 15.178,2	— 2,90
Привислинскій	— 4.111,5	— 582,9	— 3.528,6	— 7,05
Прибалтійскій	+ 4.785,0	— 3.064,2	+ 7.849,2	—
Восточно-Сибирскій . .	— 2.796,7	— 10.729,0	+ 7.932,3	+ 3,84
Сѣверный	— 12.692,6	— 14.470,9	+ 1.778,3	+ 1,14
Средневолжскій	— 26.676,9	— 19.083,1	— 7.593,8	— 1,39
Степной	— 21.288,4	— 37.555,2	+ 16.266,8	+ 1,76
Озерный	— 59.560,5	— 57.215,3	— 2.345,2	— 1,04
Сѣверозападный	— 48.634,5	— 59.479,5	+ 10.845,0	+ 1,22
Закавказскій	— 30.084,8	— 85.375,3	+ 55.290,5	+ 2,84
Туркестанскій	— 20.108,9	— 96.484,2	+ 76.375,3	+ 4,80
Центральный	— 100.397,5	— 105.048,1	+ 4.650,6	+ 1,05
Въ Имперіи	**+ 856.183,9**	**+ 235.050,2**	**+ 621.133,7**	**+ 3,64**

что въ 6 изъ 7 наиболѣе хлѣбородныхъ раіоновъ, исключая Западно-Сибирскій, имѣющихъ за покрытіемъ нуждъ по обсѣмененію полей и продовольствію населенія обыкновенно болѣе или менѣе значительный избытокъ хлѣба, въ 1910 г. также

получились избытки притомъ даже значительно превышающіе средніе за 5-лѣтіе 1905 — 1909 гг. (въ Днѣпровско-Донскомъ болѣе, чѣмъ въ $2^1/_2$ раза, въ Заволжскомъ въ 2 раза), и только въ одномъ Западно-Сибирскомъ, хотя и наблюдается избытокъ въ 8 мил. пудовъ, но избытокъ этотъ значительно уступаетъ среднему, будучи менѣе на 15 мил. пудовъ или почти въ 3 раза. Изъ остальныхъ 11 раіоновъ, въ одномъ (Прибалтійскомъ) въ 1910 г. получился избытокъ (болѣе $4^1/_2$ мил. пуд.), въ 7 — недостатокъ меньшій средняго за 5-лѣтіе и въ 3: Озерномъ, Привислинскомъ и Средневолжскомъ,—превышающій средній.

Сборъ соломы яровыхъ хлѣбовъ въ 1910 г.

Въ 90 губерніяхъ и областяхъ Имперіи въ 1910 г. было собрано 3.469,593,3 тыс. пудовъ яровой соломы [1]) (включая овесъ), такимъ образомъ общій сборъ соломы озимой (2.738,934,0 т. п.) яровой простирается до 6.208,527,3 т. пудовъ.

Сравнительно со среднимъ за пятилѣтіе 1905—1909 гг. сборъ яровой соломы въ 1910 получился большій на 625,176,1 т. пудовъ или на 21,98%, сравнительно же со сборомъ 1909 г. онъ больше лишь на 3.647,4 тыс. пудовъ или на 0,10%.

Отдѣльные раіоны по величинѣ сбора яровой соломы въ 1910 г. располагаются въ слѣдующемъ порядкѣ:

РАІОНЫ.	Тысячи пудовъ.	РАІОНЫ.	Тысячи пудовъ.
Заволжскій . . .	496.252,4	Центральный . .	136.356,1
Заднѣпровскій .	456.884,7	Сѣверозападный	130.859,6
Южностепной .	401.643,7	Закавказскій . .	91.771,6
Днѣпров.-Донской	366.962,7	Прибалтійскій .	77.654,8
Предкавказскій .	238.147,0	Восточно-Сибир.	65.029,7
Волжско-Донской	225.537,5	Туркестанскій .	61.684.0
Средневолжскій .	219.700,6	Озерный	44.790,0
Привислинскій .	198.450,5	Степной	38.776,2
Западно-Сибирск.	193.617,9	Сѣверный . . .	25.474,3

[1]) Сборъ озимой соломы въ 1910 г. изслѣдованъ въ I выпускѣ изданія „Урожай 1910 г.“.

По отдѣльнымъ хлѣбамъ общій сборъ яровой соломы въ 90 губерніяхъ распредѣлялся въ 1910 г. такъ:

	Тысячи пудовъ.
Овесъ	1.182.672,8
Яровая пшеница	1.074.069,9
Ячмень	655.277,6
Просо	193.192,9
Кукуруза	182.498,7
Гречиха	116.342,1
Яровая рожь	45.717,9
Полба	19.821,4

Съ 1 десятины въ среднемъ для 90 губерній въ 1910 г. получено соломы: яровой ржи 62,3 пуда, яровой пшеницы 49,6, ячменя 60,2, полбы 59,1, гречихи 57,3, проса 56,8, кукурузы 95,4 и овса 66,3 пуда.

Изъ отдѣльныхъ раіоновъ выдѣляются по наиболѣе высокому сбору соломы главныхъ яровыхъ хлѣбовъ съ десятины (свыше 100 пудовъ) Прибалтійскій (пшеница 122,0 п., ячмень 125,9 и овесъ 123,9) и Привислинскій (пшеница 120,4, ячмень 122,4 и овесъ 119,4), въ остальныхъ сборъ пшеничной соломы колеблется отъ 25,1 п. (въ Степномъ) до 89,2 п. (въ Восточно-Сибирскомъ), ячменной — отъ 24,1 (въ Степномъ) до 78,4 п. (въ Сѣверномъ) и овсяной — отъ 36,3 (въ Степномъ) до 85,9 п. (въ Восточно-Сибирскомъ).

Въ отдѣльныхъ губерніяхъ сборъ яровой соломы *съ десятины* колеблется: для *пшеницы* отъ 14,1 п. (въ Астраханской) до 151,6 п. (въ Сѣдлецкой), *ячменя* отъ 12,9 (въ Астраханской) до 172,1 (въ Батумской) и *овса* отъ 13,3 (въ Астраханской) до 144,4 (въ Плоцкой), при этомъ для пшеничной соломы онъ наиболѣе высокъ въ губерніяхъ: Сѣдлецкой 151,6 п., Кѣлецкой 140,4, Петроковской 137,8, Плоцкой 133,5, Эстляндской 127,2 и Сувалкской 125,1 п., для ячменной — въ Батумской 172,1 п., Плоцкой 154,4, Калишской 142,2, Курляндской 139,3, Варшавской 137,2, Эстляндской 133,0 и Кѣлецкой

131,9 п. и для овсяной — въ Плоцкой 144,4 п., Калишской 141,8, Эстляндской 139,3 и Кѣлецкой 133,5 п.

Обратно наиболѣе низкій сборъ соломы съ десятины наблюдается — для яровой пшеницы въ губерніяхъ и областяхъ: Тургайской 28,1 п., Уральской 24,8, Семипалатинской 23,3, Елисаветпольской 23,9, Акмолинской 22,4 и Астраханской 14,1 п., для ячменя въ Самаркандской 29,3 п., Сыръ-Дарьинской 28,5, Акмолинской 26,0, Елисаветпольской 25,3, Бакинской 24,7, Тургайской 21,6, Уральской 17,4 и Астраханской 12,9 и, наконецъ, для овса—въ Елисаветпольской 28,5, Тургайской 28,2, Акмолинской 25,0 и Астраханской 13,3 пуда.

I. ОБЩАЯ СВОДНАЯ ТАБЛИЦА

УРОЖАЯ ВСѢХЪ ЗЕРНОВЫХЪ ХЛѢБОВЪ

въ 1910 году,

СРАВНЕНІЕ ЕГО СЪ УРОЖАЕМЪ 1909 г.

и

съ среднимъ за пятилѣтіе 1905—1909 г.г.

RELEVÉ GÉNÉRAL

DE LA RÉCOLTE DE TOUTES LES CÉRÉALES

en 1910,

COMPAREE A LA RECOLTE DE 1909

et

A LA MOYENNE POUR LA PÉRIODE QUINQUENNALE 1905—1909.

I. Всѣ хлѣба (безъ озимаго ячменя, овса и картофеля).

Области и губерніи. Régions et gouvernements.	Посѣвная площадь въ 1910 г. въ десятинахъ. Superficie emblavée en 1910, en déciatines.	Общій сборъ въ 1910 г. Récolte totale en 1910.	Средній сборъ за пятилѣтіе 1905—1909 г. Moyenne quinquennale.	Переборъ (+) или недоборъ (—). Excédent (+) ou déficit (—). противъ: comparé à: Средн. за пятилѣтіе 1905-1909. La moyenne quinquennale.	1909.	% отнош. урожая 1910 г. къ сбору. Rapport % de la récolte 1910 à: Среднему за пятилѣтіе 1905—1909. La moyenne quinquennale.	1909.	Остатокъ 1910 г. за вычетомъ посѣва въ тысячахъ пудовъ. Produit net de la récolte 1910 en milliers de pouds.	Остат. за посѣв. на 1 душу нас. об. пола. Produit net par habitant. 1910.	1909.	Средн. за пятилѣтіе 1905—1909. Moyenne quinquennale.
		Въ тысячахъ пудовъ. En milliers de pouds.							Пуд. En pouds.		
1	2	3	4	5	6	7	8	9	10	11	12
Сѣверныя.											
Архангельская	51.610	2.654,2	2.454,5	+ 199,7	+ 14,5	108,1	100,5	2.017,6	4,61	4,66	4,56
Вологодская	362.600	19.630,5	15.931,9	+ 3.698,6	+ 6.014,8	123,2	144,2	16.234,8	9,97	6,56	8,31
Итого	**414.210**	**22.284,7**	**18.386,4**	**+ 3.898,3**	**+ 6.029,3**	**120,1**	**137,1**	**18 252,4**	**8,85**	**6,18**	**7,55**
Озерныя.											
Олонецкая	70.823	3.391,9	3.337,1	+ 54,8	+ 67,6	101,6	102,0	2.749,0	6,21	6,08	6,56
С.-Петербургская	138.037	7.464,3	6.923,9	+ 540,4	+ 440,9	107,8	106,3	6.010,4	2,10	2,00	2,12
Новгородская	311.557	13.360,4	12.586,8	+ 773,6	+ 3.892,2	106,1	141,1	10.349,6	6,30	4,51	6,26
Псковская	421.972	20.094,5	16.118,7	+ 3.975,8	+ 4.607,4	124,7	129,7	15.974,5	11,79	8,80	9,48
Итого	**942.389**	**44.311,1**	**38.966,5**	**+ 5.344,6**	**+ 9.008,1**	**113,7**	**125,5**	**35.083,5**	**5,56**	**4,40**	**5,19**
Прибалтійскія.											
Эстляндская	120.664	9.628,4	7.934,0	+ 1.694,4	+ 653,4	121,4	107,3	8.221,3	17,60	16,35	14,52
Лифляндская	321.368	24.032,4	19.728,2	+ 4.304,2	+ 2.206,8	121,8	110,1	20.658,8	14,18	12,73	11,54
Курляндская	231.164	18.430,2	15.449,0	+ 2.981,2	+ 2.217,0	119,3	113,7	15.864,9	21,41	18,51	17,79
Итого	**673.196**	**52.091,0**	**43.111,2**	**+ 8.979,8**	**+ 5.077,2**	**120,8**	**110,8**	**44.745,0**	**16,83**	**15,03**	**13,80**
Сѣверо-Западныя.											
Ковенская	631.495	38.676,3	31.377,6	+ 7.298,7	+ 1.617,3	123,3	104,4	32.482,5	18,29	17,65	14,79
Виленская	643.053	27.575,9	24.068,8	+ 3.507,1	— 2.637,2	114,6	91,3	21.826,1	11,30	12,91	10,14
Гродненская	516.611	21.009,7	23.862,1	— 2.852,4	— 5.749,5	88,0	78,5	16.472,5	8,39	11,70	10,46
Витебская	553.177	23.226,1	17.073,1	+ 6.153,0	+ 4.623,1	136,0	124,9	18.030,1	9,82	7,62	6,92
Могилевская	654.115	26.916,9	23.872,8	+ 3.044,1	— 1.476,9	112,8	94,4	20.596,1	9,30	10,19	8,56
Минская	845.347	37.271,0	32.561,1	+ 4.709,9	— 3.331,0	114,5	91,8	29.708,7	10,56	12,18	9,61
Итого	**3.843.798**	**174.675,9**	**152.815,5**	**+ 21.860,4**	**— 6.954,2**	**114,3**	**96,2**	**139.116,0**	**11,05**	**11,98**	**9,96**
Центральныя.											
Московская	222.181	10.640,0	8.719,1	+ 1.920,9	+ 4.830,8	122,0	183,2	8.020,2	2,49	1,08	2,13
Тверская	442.945	19.690,0	17.253,5	+ 2.436,5	+ 7.028,6	114,1	155,5	15.084,7	6,93	3,73	6,05
Смоленская	497.936	22.947,9	21.261,0	+ 1.686,9	+ 4.758,7	107,9	126,2	17.133,7	8,79	6,39	8,51
Калужская	381.120	14.695,3	12.501,3	+ 2.194,0	+ 4.477,2	117,6	143,8	10.078,1	7,25	4,06	5,62
Тульская	618.861	30.699,3	26.637,9	+ 4.061,4	+ 538,4	115,3	101,8	24.637,6	13,88	13,76	12,02
Рязанская	753.551	40.359,9	32.958,3	+ 7.401,6	+ 1.284,7	122,5	103,3	33.761,3	14,01	14,16	12,23
Владимірская	485.826	18.454,0	17.387,0	+ 1.067,0	+ 6.752,9	106,1	157,7	12.996,4	6,85	3,39	6,71
Итого	**3.402.420**	**157.486,4**	**136.718,1**	**+ 20.768,3**	**+ 29.671,3**	**115,2**	**123,2**	**121.712,0**	**8,23**	**6,35**	**7,30**
Средневолжскія.											
Ярославская	223.273	11.780,6	11.466,7	+ 313,9	+ 2.971,2	102,7	133,7	9.208,2	7,54	5,10	7,36
Костромская	494.785	21.612,7	19.122,4	+ 2.490,3	+ 3.734,5	113,0	120,9	16.566,2	9,74	7,72	8,77
Нижегородская	742.794	26.446,8	31.048,9	— 4.602,1	— 7.137,5	85,2	78,7	18.926,8	9,47	13,14	13,17
Казанская	1.223.631	45.104,1	51.981,2	— 6.877,1	— 32.753,3	86,8	58,2	33.637,4	12,40	24,88	13,73
Симбирская	997.326	45.361,9	42.165,1	+ 3.196,8	— 21.179,1	107,6	68,2	37.464,9	19,39	30,70	16,44
Вятская	1.815.426	75.362,1	67.942,9	+ 7.419,2	+ 10.442,6	110,9	116,1	57.142,6	15,26	12,20	13,72
Итого	**5.497.235**	**225.668,2**	**223.727,2**	**+ 1.941,0**	**— 43.921,6**	**100,9**	**83,7**	**172.946,1**	**12,98**	**16,46**	**13,43**
Заволжскія.											
Пермская	1.371.504	93.691,2	75.941,0	+ 17.750,2	+ 16.462,1	123,4	121,3	78.522,8	21,04	16,98	17,16
Уфимская	1.677.874	93.520,7	70.564,0	+ 22.956,7	— 4.590,4	132,5	95,3	79.243,4	27,42	29,92	21,09
Оренбургская	1.715.848	59.360,3	55.984,7	+ 3.375,6	— 9.432,4	106,0	86,3	46.555,0	22,46	28,60	27,48
Самарская	4.216.686	164.496,1	105.881,6	+ 58.614,5	— 45.438,6	155,4	78,4	140.659,9	39,66	53,76	24,60
Итого	**8.981.912**	**411.068,3**	**308.371,3**	**+ 102.697,0**	**— 42.999,3**	**133,3**	**90,5**	**344.981,1**	**28,20**	**32,68**	**23,30**
Заднѣпровскія.											
Волынская	1.211.899	73.421,6	64.973,9	+ 8.447,7	— 4.774,0	113,0	93,9	62.210,3	16,16	17,82	14,98
Кіевская	1.342.558	113.364,4	90.579,3	+ 22.785,1	+ 13.378,8	125,2	113,4	101.261,3	21,22	19,89	18,47
Подольская	1.484.224	115.887,9	91.970,9	+ 23.917,0	+ 25.102,9	126,0	127,7	103.038,3	27,52	21,36	22,12
Бессарабская	2.128.045	156.527,7	108.436,5	+ 48.091,2	+ 61.728,0	144,3	165,1	143.182,4	58,71	34,32	41,70
Херсонская	3.553.205	188.631,2	151.712,1	+ 36.919,1	+ 27.448,2	124,3	117,0	165.433,3	48 00	40,85	39,16
Итого	**9.719.931**	**647.832,8**	**507.672,7**	**+ 140.160,1**	**+ 122.883,9**	**127,6**	**123,5**	**575.125,6**	**31,75**	**25,75**	**25,55**
Южныя Степныя.											
Екатеринославская	3.028.149	194.874,8	147.229,6	+ 47.645,2	+ 11.177,8	132,4	106,1	172.680,1	56,40	54,93	45,41
Таврическая	2.340.440	138.255,3	97.533,0	+ 40.722,3	+ 36.122,8	141,8	135,4	121.988,6	65,01	47,52	48,88
Донского Войска обл.	5.093.370	173.370,2	157.782,6	+ 15.587,6	— 107.673,2	109,9	61,7	145.072,8	41,50	74,81	40,70
Астраханская	547.222	6.075,6	8.697,9	— 2.622,3	— 2.438,0	69,9	71,4	4.236,6	3,39	5,64	5,92
Итого	**11.009.181**	**512.575,9**	**411.243,1**	**+ 101.332,8**	**— 62.810,6**	**124,6**	**89,1**	**443.978,1**	**45,70**	**54,11**	**39,11**
Днѣпровско-Донскія.											
Черниговская	979.230	40.079,0	32.721,7	+ 7 357,3	+ 1.418,5	122,5	103,2	32.657,7	10,97	10,81	9,04
Полтавская	1.752.412	113.570,3	99.639,5	+ 13.930,8	— 5.258,7	114,0	95,6	99.653,9	27,83	29,73	25,29
Орловская	875.468	48.769,8	37.545,2	+ 11.224,6	+ 194,8	129,9	96,3	41.378,7	16,00	16,15	12,07
Курская	1.234.522	78.179,0	61.685,1	+ 16.493,9	— 188,3	126,7	99,8	68.161,5	22,59	23,15	18,08
Харьковская	1.802.120	95.937,5	77.054,6	+ 18.882,9	— 16.588,6	124,5	85,3	82.060,8	25,46	31,08	20,82
Воронежская	1.931.189	87.887,5	68.574,0	+ 19.313,5	— 20.452,3	128,2	81,1	73.765,2	21,98	28,94	18,07
Итого	**8.574.941**	**464.423,1**	**377.220,1**	**+ 87.203,0**	**— 40.874,6**	**123,1**	**91,9**	**397.677,8**	**20,68**	**23,88**	**17,58**

Toutes les céréales (moins l'avoine et les pommes de terre).

Области и губерніи. Régions et gouvernements.	Посѣвная площадь въ 1910 г. въ десятинахъ. Superficie emblavée en 1910, en déciatines.	Общій сборъ въ 1910 г. Récolte totale en 1910.	Средній сборъ за пятилѣтіе 1905—1909 г. Moyenne quinquennale.	Переборъ (+) или недоборъ (—). Excédent (+) ou déficit (—). противъ: comparé à: Средн. за пятилѣтіе 1905-1908. La moyenne quinquennale.	1909.	% отношн. урожая 1910 г. къ сбору. Rapport % de la récolte 1910 à: Среднему за пятилѣтіе 1905—1909. La moyenne quinquennale.	1909.	Остатокъ 1910 г. за вычетомъ посѣва въ тысячахъ пудовъ. Produit net de la récolte 1910 en milliers de pouds.	Остат. за посѣв. на 1 душу нас. об. пола. Produit net par habitant. 1910.	1909.	Средн. за пятилѣтіе 1905—1909. Moyenne quinquennale.
		Въ тысячахъ пудовъ. En milliers de pouds.							Пуд. En pouds.		
1	2	3	4	5	6	7	8	9	10	11	12
Волжско-Донскія.											
Тамбовская.	1.482.835	83.527,3	75.752,7	+ 7.774,6	— 17.922,4	110,3	82,3	72.560,8	21,25	26,86	19,80
Пензенская.	950.105	48.913,0	37.790,7	+ 11.122,3	— 6.227,4	129,4	88,7	41.341,0	23,35	26,86	17,59
Саратовская	2.348.709	97.863,1	71.757,5	+ 26.105,6	— 30.354,5	136,4	76,3	83.282,1	26,91	36,99	18,24
Итого . . .	**4.781.649**	**230.303,4**	**185.300,9**	**+ 45.002,5**	**— 54.504,3**	**124,3**	**80,9**	**197.183,9**	**23,72**	**30,74**	**19,26**
Итого въ 50 губ.	**57.840.862**	**2.942.720,8**	**2.403.533,0**	**+ 539.187,8**	**— 79.394,8**	**122,4**	**97,4**	**2.490.801,5**	**21,01**	**22,19**	**17,56**
Предкавказскія.											
Кубанская	2.871.545	214.444,1	161 085,8	+ 53.358,3	+ 43.781,1	133,1	125,7	188.592,6	71,84	58,80	59,16
Ставропольская. . . .	2.073.473	80.608,7	62.423,2	+ 18.185,5	— 6.712,3	129,1	92,3	65.092,9	52,86	63,08	47,51
Терская	715.467	41.603,5	31.256,4	+ 10.347,1	+ 6.942,2	133,1	120,0	37.581,3	31,79	27,21	25,90
Итого . . .	**5.660.485**	**336.656,3**	**254.765,4**	**+ 81.890,9**	**+ 44.011,0**	**132,1**	**115,0**	**291.266,8**	**57,79**	**52,30**	**48,40**
Итого въ 53 губ. и обл.	**63.501.347**	**3.279,377,1**	**2.658 298,4**	**+ 621.078,7**	**— 35.383,8**	**123,4**	**98,9**	**2.782.068,3**	**22,65**	**23,39**	**18,76**
Привислинскія.											
Варшавская	469.396	33.382,3	30.471,4	+ 2.910,9	— 1.787,0	109,6	94,9	28.230,4	11,37	12,45	11,64
Калишская.	329.142	25.734,6	24.224,3	+ 1.510,3	+ 50,2	106,2	100,2	22.033,5	19,54	19,09	19,81
Кѣлецкая	252.261	17.570,3	16.815.9	+ 754,4	— 1.009,1	104,5	94,6	14.576,5	15,00	16,36	14,97
Ломжинская	196.751	11.683,1	10.687,7	+ 995,4	— 1.144,4	109,3	91,1	9.534,0	14,35	15,79	13,11
Люблинская	454.738	31.925,0	31.030,6	+ 894,4	— 1.590,3	102,9	95,3	26.931,6	17,83	19,82	18,74
Петроковская.	336.346	21.938,5	20.060,4	+ 1.878,1	— 715,8	109,4	96,8	18.153,3	9,39	10,45	15,43
Плоцкая	285.689	21.026,8	19.402,4	+ 1.624,4	+ 1.389,0	108,4	107,1	17.900,2	25,58	25,84	25,76
Радомская	291.874	18.543,9	16.815,7	+ 1.728,2	+ 621,1	110,3	103,5	15.286,8	14,14	14,86	14,26
Сувалкская.	228.315	13.980,9	13.549,4	+ 431,5	— 2.307,1	103,2	85,8	11.446,0	17,16	20,95	17,07
Сѣдлецкая	306.589	17.121,4	18.753,8	— 1.632,4	— 4.557,7	91,3	79,0	13 734,2	13,99	19,17	14.60
Итого . . .	**3.151.101**	**212.906,8**	**201.811,6**	**+ 11.095,2**	**— 11.051,1**	**105,5**	**95,1**	**177 826,5**	**14,64**	**16,18**	**14,92**
Итого въ 63 губ. и обл. Европ. Россіи . . .	**66.652.448**	**3.492.283,9**	**2.860.110,0**	**+ 632.173,9**	**— 46.434,9**	**122,1**	**98,7**	**2.959.894,8**	**21.78**	**22,76**	**18,42**
Закавказскія.											
Дагестанская	77.808	4.187,5	4.712,6	— 525,1	— 103,0	88,9	97,6	3.356,9	4,95	5,37	6,04
Бакинская	204.435	7.200,8	8.149,9	— 949,1	— 1.023,7	88,4	87,6	5.348,7	5,49	7,14	6,94
Елисаветпольская . . .	261.509	6.942,5	8.755,2	— 1.812,7	— 2.359,3	79,3	74,6	4.773,7	4,73	7,30	6,76
Тифлисская	308.320	12.497,4	9.062,4	+ 3.435,0	+ 919,2	137,9	107,9	9.677,8	7,66	7,25	6,31
Черноморская	11.461	884,5	517,9	+ 366,6	+ 275,7	170,8	145,3	819,8	6,50	4,59	5,79
Кутаисская	367.693	19.447,4	19.000,8	+ 446,6	+ 523,9	102,4	102,8	18.181,8	16,17	15,91	16,60
Батумская	148.724	14.209,2	5.212,4	+ 8.996,8	+ 12.681,3	272,5	930,0	13.728,5	83,55	8,30	20,31
Эриванская	258.385	11.805,4	12.183,9	— 378,5	— 2.982,6	96,9	79,8	9.072,4	9.49	12,72	10,06
Карсская	140.911	6.804,7	6.240,6	+ 564,1	+ 737,1	109,0	113,1	5.418,1	14,62	12,89	13,55
Итого . . .	**1.779.246**	**83.979,4**	**73.835,7**	**+ 10.143,7**	**+ 8.668,6**	**113,7**	**111,5**	**70.377,7**	**10,50**	**9,48**	**9,77**
Западно-Сибирскія.											
Тобольская.	775.443	33.128,3	33.881,7	— 753,4	+ 3.932,5	97,8	113,5	25.559,0	14,21	12,22	15,77
Томская	1.586.148	77.146,9	67.736,1	+ 9.410,8	+ 13.925,7	113,9	122,0	63.407,7	20,00	17,37	22,63
Енисейская.	307.407	11.203,1	16.086,0	— 4.882,9	+ 2.120,9	69,6	123,4	8.024,2	9,35	7,92	19,02
Иркутская	265.158	11.656,3	12.023,2	— 366,9	+ 58,3	96,9	100,5	8.596,0	12,72	13,96	16,13
Итого . . .	**2.934.156**	**133.134,6**	**129.727,0**	**+ 3.407,6**	**+ 20.037,4**	**102,6**	**117,7**	**105.586,9**	**16,24**	**14,38**	**19,37**
Восточно-Сибирскія.											
Амурская	136.802	7.075,9	7.631,9	— 556,0	— 196,6	92,7	97,3	5.690,0	26,14	31,20	38,51
Забайкальская	270.416	12.881,3	14.032,4	— 1.151,1	+ 1.487,3	91,8	113,1	10.519,5	12,63	11,05	11,50
Приморская	138.690	6.764,0	5.982,6	+ 781,4	+ 492,0	113,1	107,8	5.675,5	20,23	17,68	17,18
Якутская	7.924	293,6	1.065,9	— 772,3	+ 293,6	27,5	—	211,3	0,66	—	3,05
Сахалинская	990	39,8	126,4	— 86,6	+ 39,8	31,5	—	31,0	2,24	—	5,64
Итого . . .	**554.822**	**27.054,6**	**28.839,2**	**— 1.784,6**	**+ 2.116,1**	**93.8**	**108,5**	**22.127,3**	**13,31**	**15,56**	**14,81**
Итого въ 9 губ. Сибири.	**3.488.978**	**160.189,2**	**158.566,2**	**+ 1.683,0**	**+ 22.153,5**	**101,0**	**116,0**	**127.714,2**	**15,62**	**14,59**	**18,82**
Степныя.											
Тургайская	504.733	13.496,4	14.417,3	— 920,9	+ 3.241,1	93,6	131,6	11.514,5	20,13	14,60	23,91
Уральская	417.472	5.878,3	10.829,6	— 4.951,3	— 12.318,7	54,3	32,3	4.072,1	5,24	21,65	12,55
Акмолинская.	308.971	9.266,7	9.486,3	— 219,6	+ 1.187,7	97,7	114,7	7.354,0	7,37	6,23	9,50
Семипалатинская	166.262	4.425,1	4.623,5	— 198,4	+ 120,7	95,7	102,8	3.549,0	4,17	4,02	4,96
Итого . . .	**1.397.438**	**33.066,5**	**39.356.7**	**— 6.290,2**	**— 7.769,2**	**84,0**	**81,0**	**26.489,6**	**8,25**	**10,90**	**11,40**
Туркестанскія.											
Семирѣченская.	415.017	24.703,2	24.200,2	+ 503,0	+ 223,7	102,1	100,9	21.263,4	17,83	18.53	19,33
Сыръ-Дарьинская . . .	641.554	27.363,3	28.397,9	— 1.034,6	— 7.625,5	96,4	78,2	22.872,5	10,43	16,25	13,12
Самаркандская	502.572	18.623,2	14.835,4	+ 3.787,8	+ 1.366,4	124,2	107,9	15.118,0	12,82	12,24	11,13
Ферганская	337.198	19.285,7	16.707,1	+ 2.578,6	+ 2.283,6	115,4	113,4	17.205,9	8,45	7,83	7,96
Закаспійская	73.188	4.287,2	4.039,1	+ 248,1	— 176,9	106,1	96,0	3.800,8	8,71	8,85	8,64
Итого	**1.969.529**	**94.262,6**	**88.179,7**	**+ 6.082,9**	**— 3.928,7**	**106,9**	**96,0**	**80.260,6**	**12,00**	**12.99**	**12,82**
Итого въ 9 губ. Ср. Азіи.	**3.366.967**	**127.329,1**	**127.536,4**	**— 207,3**	**— 11.697,9**	**99,8**	**91,6**	**106.750,2**	**10,81**	**12,31**	**12,41**
Итого въ 27 губ. и обл. Азіатской Россіи . .	**8.635.191**	**371.497,7**	**359.938,3**	**+ 11.559,4**	**+ 19.124,2**	**103,2**	**105,4**	**304.842.1**	**12,31**	**12,22**	**13,60**
Всего въ 90 губ. и обл. Имперіи.	**75.287.639**	**3.863.781,6**	**3.220.048,3**	**+ 643.733,3**	**— 27.310,7**	**120,0**	**99,3**	**3.264.736,9**	**20,31**	**21,17**	**17,73**

II. СВОДНЫЯ ТАБЛИЦЫ

УРОЖАЯ ЯРОВЫХЪ ХЛѢБОВЪ

въ 1910 году,

СРАВНЕНІЕ ЕГО СЪ УРОЖАЕМЪ 1909 г.

и

съ среднимъ за пятилѣтіе 1905—1909 г.г.

RELEVÉ GÉNÉRAL

DE LA RÉCOLTE DES CÉRÉALES D'ÉTÉ

en 1910,

COMPARÉE À LA RÉCOLTE DE 1909

et

À LA MOYENNE POUR LA PÉRIODE QUINQUENNALE 1905—1909.

Яровые хлѣба (безъ овса и картофеля).

Области и губерніи. Régions et gouvernements.	Посѣвная площадь въ 1910 г. въ десятинахъ. Superficie emblavée en 1910, en déciatines.	Общій сборъ въ 1910 г. Récolte totale en 1910.	Средній сборъ за пятилѣтіе 1905—1909 г. Moyenne quinquennale.	Переборъ (+) или недоборъ (—). Excédent (+) ou déficit (—). противъ: comparé à: Средн. за пятилѣтіе 1905-1909. La moyenne quinquennale.	Переборъ (+) или недоборъ (—). Excédent (+) ou déficit (—). противъ: comparé à: 1909.	% отношен. урожая 1910 г. къ сбору. Rapport % de la récolte 1910 à: Среднему за пятилѣтіе 1905—1909. La moyenne quinquennale.	% отношен. урожая 1910 г. къ сбору. Rapport % de la récolte 1910 à: 1909.	Остатокъ 1910 г. за вычетомъ посѣва въ тысячахъ пудовъ. Produit net de la récolte 1910 en milliers de pouds.	Остат. за посѣв. на 1 душу нас. об. пол. Produit net par habitant. 1910.	Остат. за посѣв. на 1 душу нас. об. пол. Produit net par habitant. 1909.	Средн. за пятилѣтіе 1904—1908. Moyenne quinquennale.
		Въ тысячахъ пудовъ. En milliers de pouds.							Пуд. En pouds.		
1	2	3	4	5	6	7	8	9	10	11	12
Сѣверныя.											
Архангельская	34.157	1.873,2	1.809,0	+ 64,2	— 13,6	103,5	99,3	1.401,5	3,20	3,37	3,36
Вологодская	105.605	6.313,8	4.919,2	+ 1.394,6	+ 1.082,9	128,4	120,7	5.142,3	3,15	2,58	2,49
Итого	**139.762**	**8.187,0**	**6.728,2**	**+ 1.458,8**	**+ 1.069,3**	**121,7**	**115.0**	**6.543,8**	**3,17**	**2,74**	**2,67**
Озерныя.											
Олонецкая	16.964	974,1	890.7	+ 83,4	+ 113,3	109.4	113,2	804,9	1,83	1,59	1,75
С.-Петербургская	29.831	1.557,0	1.521,3	+ 35.7	— 29,5	102,3	98,1	1.253,7	0,42	0,46	0,46
Новгородская	31.752	1.543,3	1.694,5	— 151,2	— 315.6	91,1	83,0	1.236,8	0,73	0,98	0,86
Псковская	96.734	4.242,7	3.677,5	+ 565,2	+ 58,5	115,4	101,4	3.339.1	2,46	2.55	2,23
Итого	**175.284**	**8.317,1**	**7.784,0**	**+ 533,1**	**— 173,3**	**106,8**	**98,0**	**6.634,5**	**1,05**	**1,12**	**1,06**
Прибалтійскія.											
Эстляндская	58.609	4.820,5	3.316,5	+ 1.504,0	+ 1.007,2	145,4	126,4	4.124,7	8,84	6,88	6,03
Лифляндская	156.374	10.734,9	9.273.9	+ 1.461,0	+ 455,9	115,8	104,4	9.160,2	6,28	5,97	5,43
Курляндская	78.098	5.657,2	5.205,2	+ 452,0	+ 255,5	108,7	104,7	4.841,4	6,54	6,24	5,98
Итого	**293.081**	**21.212,6**	**17.795,6**	**+ 3.417,0**	**+ 1.718,6**	**119,2**	**108,8**	**18.126.3**	**6,84**	**6,26**	**5,69**
Сѣверо-Западныя.											
Ковенская	192.479	11.066,3	9.126,2	+ 1.940,1	— 470,3	121,3	95.9	9.195.3	5,17	5,52	4,28
Виленская	176.077	6.479,2	6.657,0	— 177,8	— 1.688,5	97,3	79,3	4.981,5	2,56	3,52	2,92
Гродненская	107.994	3.668,5	4.437,0	— 768,5	— 1.120,3	82,7	76,6	2.791,4	1,38	2,05	1,92
Витебская	153.526	5.738,5	5.931,7	— 193,2	— 876,4	96,7	86,8	4.289,6	2,33	2,90	2,59
Могилевская	170.524	6.032,7	6.361,6	— 328,9	— 726,7	94,8	89,2	4.451,4	2,01	2,37	2,33
Минская	239.365	8.948,6	9.710,5	— 761,9	— 1.773,6	92,2	83,5	6.898,9	2,45	3,17	2,95
Итого	**1.039.965**	**41.933,8**	**42.224,0**	**— 290,2**	**— 6.655,8**	**99,3**	**86,3**	**32.608,1**	**2,55**	**3,21**	**2,79**
Центральныя.											
Московская	21.657	824,3	990,7	— 166,4	— 1,9	83.2	99,8	604,1	0,19	0,29	0,27
Тверская	55.194	2.571,5	2.358,2	+ 213,3	— 544,3	109,0	82,5	1.985,9	0,91	1,14	0,86
Смоленская	66.559	2.225,3	3.269,3	— 1.044,0	— 799.1	68,1	73,6	1.486,4	0,76	1,19	1,36
Калужская	76.888	2.583,4	2.942,1	— 358,7	— 63,3	87,8	97,6	1.709,3	1,22	1,28	1,43
Тульская	71.970	3.385,1	2.544,4	+ 840,7	+ 470,0	133,0	116,1	2.752,8	1,55	1,35	1,14
Рязанская	138.916	7.913,4	5.532,1	+ 2.381,3	+ 728,2	143,0	110,1	7.237.7	3,00	2,83	2,23
Владимірская	89.492	2.418,1	2.927,2	— 509,1	— 483,0	82,6	83,3	1.482,3	0,78	1,03	1,15
Итого	**520.676**	**21.921,1**	**20.564,0**	**+ 1.357,1**	**— 693,4**	**106,6**	**96,9**	**17.258,5**	**1,18**	**1,24**	**1,14**
Средневолжскія.											
Ярославская	19.215	883.5	1.154,6	— 271,1	— 237,0	76,5	78,8	671,8	0,53	0,73	0,74
Костромская	89.773	3.913,9	3.794,1	+ 119 8	— 681,9	103,2	85,2	2.895,2	1,70	2,18	1,72
Нижегородская	220.696	6.219,8	8.109,3	— 1.889,5	— 5.804,6	76,7	51,7	4.126,3	2,07	5,00	3,25
Казанская	332.093	11.616,0	10.985,0	+ 631,0	— 10.055,1	105,7	53,6	8.512,9	3,14	6,97	3,12
Симбирская	343.096	14.492,4	9.425,6	+ 5.066,8	— 2.419,0	153,8	85,7	12.281,1	6,55	7,87	4,05
Вятская	357.242	15.646,8	13.642,5	+ 2.004,3	— 3.563,0	114,7	81,5	11.955,0	3,20	3,88	2,75
Итого	**1.362.115**	**52.772,4**	**47.111,1**	**+ 5.661,3**	**— 22.760,6**	**112,0**	**69,9**	**40.442,3**	**3,02**	**4,84**	**2,79**
Заволжскія.											
Пермская	818.242	57.559,1	44.718,7	+ 12.840,4	+ 8.251,5	128,7	116,7	48.230,5	12,92	10,98	9,97
Уфимская	782.760	38.514.4	25.433,5	+ 13.080,9	— 3.316,3	151,4	92,1	32.530,3	11,26	12,99	7,31
Оренбургская	1.626.424	56.872,1	53.313,7	+ 3.558,4	— 8.207,7	106,7	87,4	44.683,9	21,55	27,07	26,36
Самарская	3.302.560	130.941.8	74.144,1	+ 56.797,7	— 21.502,9	176,6	85,9	113.075,6	31,88	39,21	17,25
Итого	**6.529.986**	**283.887,4**	**197.610 0**	**+ 86.277,4**	**— 24.775,4**	**143,7**	**92,0**	**238.520,3**	**19,49**	**22,35**	**15,53**
Заднѣпровскія.											
Волынская	384.365	20.643,0	20.413,0	+ 230,0	— 1.356,6	101,1	93,8	17.245,2	4,47	4,94	4,74
Кіевская	546.030	42.487,5	37.916,0	+ 4.571,5	+ 9.320,0	112,1	128,1	38.134,0	8,36	6,51	7,81
Подольская	678.155	50,305,7	40,094,7	+ 10.211,0	+ 15.487,1	125,5	144,5	45.313,2	12,10	8,11	9,82
Бессарабская	1.466.605	106.318,0	76.634,0	+ 29.684,0	+ 35.026,0	138,7	149,1	98.683,6	40,44	26.40	29,99
Херсонская	2.810.699	141.166,3	114.936,6	+ 26.229,7	+ 11.377,1	122,8	108.8	122.882,4	35,66	33,20	29,69
Итого	**5.885.854**	**360.920,5**	**289.994,3**	**+ 70.926,2**	**+ 69.853,6**	**124,5**	**124,0**	**322.258,4**	**17,73**	**14,35**	**14,81**
Южныя Степныя.											
Екатеринославская	2.824.499	180.511,4	130.759,4	+ 49.752,0	+ 13.565,8	138,0	108,1	159.863,4	52,22	50,03	40,34
Таврическая	1.589.096	83.796,3	60.391,8	+ 23.404,5	+ 21.447,8	138,8	134,4	73.296,2	39,06	29,00	30,16
Донского Войска обл.	4.071.498	152.312,7	133.368.7	+ 18.944,0	— 86.164,9	114,2	63,9	128.746,3	36,83	63,76	34,77
Астраханская	398.915	5.402,1	6.894,1	— 1.492.0	— 1.470,6	78,4	78,6	3.961,1	3,17	4,75	4,79
Итого	**8.884.008**	**422.022,5**	**331.414,0**	**+ 90 608,5**	**— 52.621,9**	**127,3**	**88,9**	**365.867,0**	**37,73**	**44,92**	**31,66**
Днѣпровско-Донскія.											
Черниговская	329.033	11.141,0	10.893,0	+ 248,0	+ 187,4	102,3	101,7	8.884,3	2,98	3,01	3,05
Полтавская	1.142.599	71.445,0	59.315,9	+ 12.129,1	+ 278,7	120,4	100,4	62.559,5	17,47	17,76	14,98
Орловская	167.609	7.764,0	5.526,2	+ 2.237,8	+ 933,1	140,5	113,7	6.693,4	2,56	2,30	1,80
Курская	404.164	25.148,7	14.932 9	+ 10.215,8	+ 6.270,8	168,4	133,2	22.544,4	7,47	5.57	4,39
Харьковская	1.344.831	66.032,9	49.557,6	+ 16.475,3	— 8.751,1	133,2	88,3	56.070,9	17,40	20,55	13,19
Воронежская	1.243.180	54.698,8	30.886,2	+ 23.812,6	— 5.213,0	177,1	91,3	46.432,3	13,84	16,14	7,33
Итого	**4.631.416**	**236.230,4**	**171.111,8**	**+ 65.118,6**	**— 6.294,1**	**138,1**	**97,4**	**203.184.8**	**10.30**	**11,53**	**7,97**

Области и губерніи. Régions et gouvernements.	Посѣвная площадь въ 1910 г. въ десятинахъ. Superficie emblavée en 1910, en déciatines.	Общій сборъ въ 1910 г. Récolte totale en 1910.	Средній сборъ за пятилѣтіе 1905—1909 г. Moyenne quinquennale.	Переборъ (+) или недоборъ (—). Excédent (+) ou déficit (—). противъ: comparé à: Средн. за пятилѣтіе 1905-1909. La moyenne quinquennale.	Переборъ (+) или недоборъ (—). Excédent (+) ou déficit (—). противъ: comparé à: 1909.	% отнош. урожая 1910 г. къ сбору. Rapport % de la récolte 1910 à: Среднему за пятилѣтіе 1905—1909. La moyenne quinquennale.	% отнош. урожая 1910 г. къ сбору. Rapport % de la récolte 1910 à: 1909.	Остатокъ 1910 г. за вычетомъ посѣва въ тысячахъ пудовъ. Produit net de la récolte 1910 en milliers de pouds.	Остат. за посѣв. на 1 душу нас. об. пола. Produit net par habitant. 1910.	Остат. за посѣв. на 1 душу нас. об. пола. Produit net par habitant. 1909.	Средн. за пятилѣтіе 1904—1908. Moyenne quinquennale.
		Въ тысячахъ пудовъ. En milliers de pouds.							Пуд. En pouds.		
1	2	3	4	5	6	7	8	9	10	11	12
Волжско-Донскія.											
Тамбовская	399.521	25.619,4	16.852,9	+ 8.766,5	— 387.7	152,0	98,5	24.223,9	7,09	7,33	4,75
Пензенская	245.150	11.925.7	7.146,0	+ 4.779,7	— 497,4	166,9	96,0	10.739,7	6,39	6,39	3,50
Саратовская	1.497.131	62.012,0	33.843,1	+ 28.168,9	— 21.838,3	183,2	74,6	53.281,5	17,21	24,87	8,82
Итого	**2.141.802**	**99.557,1**	**57.842,0**	**+ 41.715,1**	**— 22.723,4**	**172.1**	**81,4**	**88.245,1**	**10,62**	**13,66**	**5,98**
Итого въ 50 губ.	**31.603.949**	**1.556.961,9**	**1.190.179,0**	**+ 366.782,9**	**— 64.056,4**	**130,8**	**96.0**	**1.339.689,1**	**14,31**	**12,19**	**8,85**
Предкавказскія.											
Кубанская	1.539.181	107.282,4	82.237,2	+ 25.045,2	+ 15.953,2	130,5	117,5	94.266,8	35,90	31,84	30,44
Ставропольская	1.165.806	41.961,3	34.157,0	+ 7.804,3	— 10.405,7	122,8	80,1	33.422,7	27,14	38,44	26,28
Терская	467.317	27.650,7	21.997,4	+ 5.653,3	+ 3.186,3	125,7	113,0	25.777,7	21,81	19,97	19,13
Итого	**3.172.384**	**176.894,4**	**138.391,6**	**+ 38.502,8**	**+ 8.733,8**	**127,8**	**105,2**	**153.467,2**	**30,44**	**30.61**	**26,79**
Итого въ 53 губ. и обл.	**34.776.333**	**1.733.856,3**	**1.328.570,6**	**+ 405.285,7**	**— 55.322,6**	**130,5**	**96,9**	**1.493.156,3**	**12,06**	**12,93**	**9,55**
Привислинскія.											
Варшавская	86.954	5.709,0	5.912,2	— 203,2	— 1.103,6	96,6	83,8	4.822,4	1,94	2,46	2,18
Калишская	52.975	3.981,4	4.173,7	— 192,3	— 174,0	95,4	95,8	3.418,1	3,02	3,12	3,49
Кѣлецкая	87.655	6.193,3	6.335,9	— 142,6	— 955,0	97,7	86,6	5.199,1	5,28	6,42	5,83
Ломжинская	41.307	1.827,2	2.201,0	— 373,8	— 796,2	83,0	69,7	1.418,2	2,47	3,26	2,71
Люблинская	152.740	9.566,3	10.907,7	— 1.341,4	— 2.271,1	87,7	80,8	7.998,6	5,28	7,12	6,74
Петроковская	64.437	4.055,1	4.374,0	— 318,9	— 821,1	92,7	83,2	3.384.4	1,75	2,32	2,12
Плоцкая	61.618	3.882,9	4.068,9	— 186,0	— 151,9	95,4	96,2	3.242,4	4,64	5,33	5,40
Радомская	88.166	5.054,0	5.457,8	— 403,8	— 608,8	92,6	89,2	4.136,3	3,82	4,81	4,78
Сувалкская	62.657	3.411,9	3.541,0	— 129,1	— 561,5	96,4	85,9	2.751,9	4,13	5,06	4,47
Сѣдлецкая	58.823	2.826,2	3.522,7	— 696,5	— 1.272,4	80,2	69,0	2.254,8	2,30	3,68	3,17
Итого	**757.332**	**46.507.3**	**50.494,9**	**— 3.987,6**	**— 8.715,6**	**92,1**	**84,2**	**38.626,2**	**3,17**	**4,05**	**3,80**
Итого въ 63 губ. и обл. Европ. Россіи	**35.533.665**	**1.780.363,6**	**1.379.065,5**	**+ 401.298,1**	**— 64.038,2**	**129,1**	**96,5**	**1.531.782,5**	**11,27**	**12,15**	**9.04**
Закавказскія.											
Дагестанская	30.028	1.850,7	2.648,2	— 797,5	+ 30,7	69,9	101,7	1.506,0	2,22	2,31	3,56
Бакинская	12.398	476,9	1.185,0	— 708,1	+ 40,0	40.2	109,2	403,0	0,61	0,40	1,02
Елисаветпольская	66.043	1.635,8	2.442,9	— 807,1	— 842,3	67,0	66,0	1.137,0	1,12	1,91	1,92
Тифлисская	133.336	5.854,2	5.170,3	+ 683,9	— 1.077,4	113,2	84,5	4.772,4	3,76	4,53	3,65
Черноморская	7.284	657,0	363,5	+ 293,5	+ 218,5	180,7	149,8	633,7	5,02	3,47	4,26
Кутаисская	345.830	18.721,0	18.500,2	+ 220,8	+ 515,7	101.2	102,8	17.647,0	15,70	15,40	16,54
Батумская	147.176	14.139,4	4.745,2	+ 9.394,2	+ 12 675,4	298,0	965,8	13.673,2	83,21	8,00	26,90
Эриванская	193.569	7.730,2	7.637,5	+ 92,7	— 1.470,4	101,2	84.0	5.765,9	6,03	7,69	6,10
Карсская	135.792	6.555.7	5.888,2	+ 667,5	+ 742,3	111,3	112,8	5.212,0	14,07	12,34	12,77
Итого	**1.071.456**	**57.620,9**	**48.581,0**	**+ 9.039,9**	**+ 10.832,5**	**118,6**	**123.2**	**50.750,2**	**7,57**	**6,05**	**6,68**
Западно-Сибирскія.											
Тобольская	650.320	26.484,4	27.878,0	— 1.393.6	+ 2.061,9	95,0	108.4	20.120,7	11,18	10,26	12,91
Томская	1.450.574	68.467,0	59.937,2	+ 8.529,8	+ 10.930,5	114,2	119,0	55.940,8	17,64	15,88	20,05
Енисейская	197.788	6.483,0	10.664,2	— 4.181,2	+ 982,2	60,8	117,9	4.227,5	4,93	4,20	12,37
Иркутская	162 433	7.504,4	7.075.2	+ 429,2	+ 566,2	106,1	108,2	5.341,7	7,90	7,81	9,10
Итого	**2.461.115**	**108.938,8**	**105.554,6**	**+ 3.384,2**	**+ 14.540,8**	**103,2**	**115,4**	**85.630,7**	**13,17**	**12,01**	**15,74**
Восточно-Сибирскія.											
Амурская	136.067	7.040,6	7.631,3	— 590,7	— 231,7	92,3	96,8	5.662,4	26,01	31,20	38,51
Забайкальская	266.459	12.641,8	11.525,9	+ 1.115,9	+ 1.439,2	109,7	112,8	10.325,1	12,40	10,87	8,95
Приморская	137.681	6.694.6	5.950,0	+ 744,6	+ 455,1	112,5	107,3	5.615,0	20,02	17,60	17,09
Якутская	7.924	293,6	1.065,0	— 771,4	+ 293,6	27,6	—	211,3	0,96	—	3,05
Сахалинская	990	39,8	120,6	— 80,8	+ 39,8	33,0	—	31,0	2,24	—	5,40
Итого	**549.121**	**26.710,4**	**26.292,8**	**+ 417,6**	**+ 1.996,0**	**101,6**	**108,1**	**21.844,8**	**13,14**	**15,43**	**13,52**
Итого въ 9 губ. Сибири.	**3.010.236**	**135.649,2**	**131.847,4**	**+ 3.801,8**	**+ 16.536,8**	**102,9**	**113,9**	**107.475,5**	**13,15**	**12,63**	**15,42**
Степныя.											
Тургайская	498.133	13.361,5	14.342,1	— 980,6	+ 3.218.3	93,2	131,7	11.409,2	19,95	14,43	23,80
Уральская	371.666	5.330,2	10.084,2	— 4.754.0	— 11.553,1	52,9	31,6	3.757,2	4.84	20,16	11,80
Акмолинская	303.170	9.102,2	9.249,0	— 146,8	+ 1.212,6	98,4	115,4	7.227,1	7,24	6,07	9 25
Семипалатинская	164.798	4.373.4	4.570,6	— 197,2	+ 116,4	95,7	102.7	3 508,6	4,12	3,97	4.91
Итого	**1.337.767**	**32.167,3**	**38.245,9**	**— 6.078,6**	**— 7.005,8**	**84,1**	**82,1**	**25.902,1**	**8,07**	**10,45**	**11,12**
Туркестанскія											
Семирѣченская	408.942	24.394,2	23.621,8	+ 772,4	+ 431,8	103,3	101,8	21.010,1	17,62	18,15	18,88
Сыръ-Дарьинская	455.867	19.800,1	18.861,2	+ 938,9	— 5.211,8	105,0	79,2	16.881,3	7,21	11,79	9,23
Самаркандская	314 794	10.928,8	8.056,1	+ 2.872,7	+ 1.146,2	135,7	111,7	8.846,1	7,46	6,93	6,08
Ферганская	209.616	10.187,5	11.097,3	— 909,8	— 1.253,2	91,8	89,0	9.100,5	4,47	5,34	5,35
Закаспійская	41.912	2.374,7	2.443,4	— 68,7	— 600,0	97,2	79,8	2.105,4	4,86	5,81	5,19
Итого	**1.431.131**	**67.685,3**	**64.079,8**	**+ 3.605,5**	**— 5.487.0**	**105,6**	**92,5**	**57 943,4**	**8.66**	**9,78**	**9,50**
Итого въ 9 губ. Ср. Азіи.	**2.768.898**	**99.852,6**	**102.325,7**	**— 2.473,1**	**— 12.492,8**	**97,6**	**88,9**	**83.845,5**	**8,49**	**10,00**	**10,13**
Итого въ 27 губ. и обл. Азіатской Россіи	**6.850.590**	**293.122,7**	**282.754,1**	**+ 10.368,6**	**+ 14 876,5**	**103,7**	**105,3**	**242.071,2**	**9,78**	**9,71**	**10,73**
Всего въ 90 губ. и обл. Имперіи	**2.384.255**	**2.073.486,3**	**1.661.819,6**	**+ 411.666,7**	**— 49.161,7**	**124,8**	**97,7**	**1.773.853,7**	**11,03**	**11,78**	**9,26**

Яровая рожь. Seigle d'été.

Области и губерніи. Régions et gouvernements.	Посѣвная площадь въ 1910 г. въ десятинахъ. Superficie emblavée en 1910, en déciatines.	Общій сборъ въ 1910 г. Récolte totale en 1910.	Средній сборъ за пятилѣтіе 1905—1909 г. Moyenne quinquennale.	Переборъ (+) или недоборъ (—). Excédent (+) ou déficit (—). противъ: comparé à: Средн. за пятилѣтіе 1905-1909. La moyenne quinquennale.	1909.	% отношен. урожая 1910 г. къ сбору. Rapport % de la récolte 1910 à: Среднему за пятилѣтіе 1905—1909. La moyenne quinquennale.	1908.	Остатокъ 1910 г. за вычетомъ посѣва въ тысячахъ пудовъ. Produit net de la récolte 1910 en milliers de pouds.	Остат. за посѣв. на 1 душу нас. об. пола. Produit net par habitant. 1910.	1909.	Вѣсъ четверти въ 1910 г. Poids d'une tchetverke en 1910.
		Въ тысячахъ пудовъ. En milliers de pouds.							Пуд. En pouds.		
1	2	3	4	5	6	7	8	9	10	11	12
Сѣверныя.											
Архангельская	—	—	0,1	— 0,1	—	—	—	—	—	0,00	—
Вологодская	202	8,5	7,5	+ 1,0	+ 1,6	113,3	123,2	6,9	0,00	0,00	8,0
Итого	**202**	**8,5**	**7,6**	**+ 0,9**	**+ 1,6**	**111,8**	**123,2**	**6,9**	**0,00**	**0,00**	**8,0**
Озерныя.											
Олонецкая	82	3,1	3,2	— 0,1	+ 2,4	96,9	442,9	2,4	0,01	0,00	8,9
С.-Петербургская	1.463	96,3	79,1	+ 17,2	+ 9,1	121,7	110,4	78,9	0,03	0,03	8,7
Новгородская	688	22,1	32,4	— 10,3	— 14,0	68,2	61,2	16,0	0,01	0,02	8,7
Псковская	1.239	35,0	47,8	— 12,8	— 35,9	73,2	49,4	23,7	0,02	0,04	8,6
Итого	**3.472**	**156,5**	**162,5**	**— 6,0**	**— 38,4**	**96,3**	**80,3**	**121,0**	**0,02**	**0,02**	**8,7**
Прибалтійскія.											
Эстляндская	647	37,0	28,6	+ 8,4	+ 11,2	129,7	143,4	29,3	0,06	0,04	8,8
Лифляндская	626	29,3	35,2	— 5,9	— 5,4	83,2	84,4	23,1	0,02	0,02	8,6
Курляндская	612	35,9	35,3	+ 0,6	— 7,4	101,7	82,9	29,1	0,04	0,05	8,9
Итого	**1.885**	**102,2**	**99,1**	**+ 3,1**	**— 1,6**	**103,1**	**98,5**	**81,5**	**0,03**	**0,03**	**8,8**
Сѣверо-Западныя.											
Ковенская	2.646	144,5	128,3	+ 16,2	+ 3,6	112,6	102,6	117,2	0,07	0,06	8,2
Виленская	6.256	187,7	207,5	— 19,8	— 113,7	90,5	62,3	128,5	0,07	0,13	8,6
Гродненская	3.638	93,4	139,9	— 46,5	— 52,9	66,8	63,8	66,1	0,03	0,06	8,2
Витебская	3.723	104,6	109,6	— 5,0	— 49,8	95,4	67,7	67,9	0,04	0,07	8,4
Могилевская	2.859	91,8	109,9	— 18,1	— 45,4	83,5	66,9	62,8	0,03	0,05	8,7
Минская	19.183	590,2	620,8	— 30,6	— 150,7	95,1	79,7	428,0	0,15	0,21	8,2
Итого	**38.305**	**1.212,2**	**1.316,0**	**— 103,8**	**— 408,9**	**92,1**	**74,8**	**870,5**	**0,07**	**0,10**	**8,3**
Центральныя.											
Московская	298	19,2	13,1	+ 6,1	+ 1,7	146,6	109,7	16,2	0,01	0,00	8,1
Тверская	689	22,1	18,3	+ 3,8	+ 2,7	120,8	113,9	16,2	0,01	0,01	8,5
Смоленская	228	10,2	23,8	— 13,6	— 1,0	42,9	91,1	7,7	0,00	0,00	8,5
Калужская	178	7,8	13,8	— 6,0	+ 5,9	56,5	410,5	6,2	0,00	0,00	8,6
Тульская	31	1,6	4,0	— 2,4	+ 0,9	40,0	228,6	1,3	0,00	0,00	8,7
Рязанская	1.070	45,1	34,5	+ 10,6	+ 16,6	130,7	158,2	33,0	0,01	0,01	8,2
Владимірская	3.465	101,2	120,5	— 19,3	— 43,4	84,0	70,0	67,1	0,04	0,05	8,0
Итого	**5.959**	**207,2**	**228,0**	**— 20,8**	**— 16,6**	**90,9**	**92,6**	**147,7**	**0,01**	**0,01**	**8,2**
Средневолжскія.											
Ярославская	236	8,0	25,4	— 17,4	— 15,7	31,5	33,8	5,5	0,00	0,02	9,0
Костромская	1.869	61,3	42,4	+ 18,9	+ 1,2	144,6	102,0	41,8	0,02	0,03	8,1
Нижегородская	2.925	105,0	86,8	+ 18,2	— 20,8	121,0	83,4	74,7	0,04	0,05	8,1
Казанская	740	34,6	25,7	+ 8,9	— 8,1	134,6	81,0	24,3	0,01	0,01	7,6
Симбирская	143	7,4	26,9	— 19,5	+ 7,4	27,5	—	6,2	0,00	—	8,9
Вятская	7.711	281,2	274,4	+ 6,8	— 4,9	102,5	98,3	206,8	0,06	0,05	8,1
Итого	**13.624**	**497,5**	**481,6**	**+ 15,9**	**— 40,9**	**103,3**	**92,4**	**359,3**	**0,03**	**0,03**	**8,1**
Заволжскія.											
Пермская	32.837	2.007,8	1.700,4	+ 307,4	+ 246,7	118,1	114,0	1.644,4	0,44	0,37	8,0
Уфимская	4.872	222,6	41,9	+ 180,7	+ 194,0	531,3	778,3	175,3	0,06	0,01	9,0
Оренбургская	10.975	357,9	246,5	+ 111,4	+ 139,7	145,2	164,0	276,2	0,13	0,09	7,9
Самарская	2.391	54,5	57,2	— 2,7	— 17,4	95,3	75,8	42,7	0,01	0,02	7,3
Итого	**51.075**	**2.642,8**	**2.046,0**	**+ 596,8**	**+ 563,0**	**129,2**	**127,1**	**2.138,6**	**0,17**	**0,14**	**8,0**
Заднѣпровскія.											
Волынская	11.214	444,2	431,2	+ 13,0	— 14,8	103,0	96,8	346,6	0,09	0,10	8,7
Кіевская	5.842	145,9	127,7	+ 18,2	— 72,6	114,3	66,8	97,1	0,02	0,04	7,8
Подольская	664	45,0	95,3	— 50,3	— 40,9	47,2	52,4	39,4	0,01	0,02	8,8
Бессарабская	3.904	293,6	305,3	— 11,7	+ 95,2	96,2	148,0	259,2	0,11	0,07	8,7
Херсонская	1.761	67,4	333,6	— 266,2	+ 9,1	20,2	115,6	55,8	0,02	0,01	8,3
Итого	**23.385**	**996,1**	**1.293,1**	**— 297,0**	**— 24,0**	**77,0**	**97,6**	**798,1**	**0,04**	**0,05**	**8,5**
Южно-Степныя.											
Екатеринославская	3.288	185,4	84,1	+ 101,3	+ 65,6	220,5	154,8	162,6	0,05	0,03	9,6
Таврическая	377	21,9	52,2	— 30,3	— 2,6	42,0	89,4	18,7	0,01	0,01	9,3
Донского Войска обл.	13.239	318,3	459,1	— 140,8	— 504,3	69,3	38,7	264,4	0,08	0,22	8,7
Астраханская	16.093	235,1	269,3	— 34,2	— 26,8	87,3	89,8	166,7	0,13	0,62	7,9
Итого	**32.997**	**760,7**	**864,7**	**— 104,0**	**— 468,1**	**88,0**	**61,9**	**612,4**	**0,06**	**0,11**	**8,9**
Днѣпровско-Донскія.											
Черниговская	593	15,2	17,4	— 2,2	— 8,2	87,4	65,0	10,2	0,00	0,01	7,9
Полтавская	4.282	179,9	123,3	+ 56,7	— 18,1	146,1	90,9	146,2	0,04	0,05	7,6
Орловская	1.233	62,7	19,8	+ 42,9	+ 38,9	316,6	263,4	52,6	0,02	0,01	8,7
Курская	508	37,0	22,4	+ 14,6	+ 4,3	165,2	113,1	32,0	0,01	0,01	9,3
Харьковская	4.922	155,6	117,1	+ 38,5	— 34,0	132,9	82,1	119,1	0,04	0,05	9,1
Воронежская	838	38,4	65,6	— 27,2	— 36,6	58,5	51,2	31,5	0,01	0,02	8,9
Итого	**12.376**	**488,8**	**365,5**	**+ 123,3**	**— 53,7**	**134,0**	**90,1**	**391,6**	**0,02**	**0,02**	**8,4**

Области и губерніи. Régions et gouvernements.	Посѣвная площадь въ 1910 г. въ десятинахъ. Superficie ensemencée en 1910, en déciatines.	Общій сборъ въ 1910 г. Récolte totale en 1910.	Средній сборъ за пятилѣтіе 1905—1909 г. Moyenne quinquennale.	Переборъ (+) или недоборъ (—). Excédent (+) ou déficit (—). противъ: comparé à: Средн. за пятилѣтіе 1905-1909. La moyenne quinquennale.	Переборъ (+) или недоборъ (—). Excédent (+) ou déficit (—). противъ: comparé à: 1909.	% отношен. урожая 1910 г. къ сбору. Rapport % de la récolte 1910 à: Среднему за пятилѣтіе 1905—1909. La moyenne quinquennale.	% отношен. урожая 1910 г. къ сбору. Rapport % de la récolte 1910 à: 1909.	Остатокъ 1910 г. за вычетомъ посѣва въ тысячахъ пудовъ. Produit net de la récolte 1910 en milliers de pouds.	Остат. за посѣв. на 1 душу нас. об. пола. Produit net par habitant. 1910.	Остат. за посѣв. на 1 душу нас. об. пола. Produit net par habitant. 1909.	Вѣсъ четверти въ 1910 г. Poids d'une tchetverte en 1910.
		Въ тысячахъ пудовъ. En milliers de pouds.							Пудовъ. En pouds.		
1	2	3	4	5	6	7	8	9	10	11	12
Волжско-Донскія.											
Тамбовская	1.460	69,9	20,9	+ 49,0	+ 36,6	334,2	209,9	56,9	0,02	0,01	8,9
Пензенская	17	1,0	4,3	— 3,3	+ 0,1	23,3	111,1	0,8	0,00	0,00	8,8
Саратовская	2.004	89.2	72,8	+ 16,4	— 94,7	122,5	48,5	74,5	0,02	0,05	8,8
Итого	**3.481**	**160,1**	**98,0**	**+ 62,1**	**— 58,0**	**163,4**	**73,4**	**132,2**	**0,02**	**0,02**	**8,8**
Итого въ 50 губ.	**186.761**	**7.232,6**	**6.962,1**	**+ 270,5**	**— 545,6**	**103,9**	**93,0**	**5.659,8**	**0,05**	**0,05**	**8,3**
Предкавказскія.											
Кубанская	13.627	905,9	84,7	+ 821,2	+ 850,2	1.069,5	1.626,4	780,8	0,30	0,02	8,5
Ставропольская	2.161	147,5	10,1	+ 137,4	+ 126,0	1.460,4	686,0	132,4	0,11	0,02	8,5
Терская	289	22,2	16,0	+ 6,2	— 2,7	138,8	89,2	19.8	0,02	0,02	8,5
Итого	**16.077**	**1.075,6**	**110,8**	**+ 964,8**	**+ 973,5**	**970,8**	**1.053,5**	**933,0**	**0,18**	**0,02**	**8,5**
Итого въ 53 губ. и обл.	**202.838**	**8.308,2**	**7.072,9**	**+ 1.236,3**	**+ 427,9**	**117,5**	**105,4**	**6.592,8**	**0,05**	**0,05**	**8,3**
Привислинскія.											
Варшавская	1.203	70,2	79,6	— 9.4	— 27,2	88,2	72,1	57,1	0,02	0,03	9,3
Калишская	229	16,5	23,5	— 7,0	— 3,8	70,2	81,3	13,9	0,01	0,01	9,4
Кѣлецкая	883	37,0	55,1	— 18,1	— 32,3	67,2	53,4	26,8	0,03	0,06	9,0
Ломжинская	664	33,1	60,2	— 27,1	— 26,9	55,0	55,2	26,0	0,04	0,07	9,3
Люблинская	1.918	100,0	99,6	+ 0,5	— 6,5	100,5	93,9	79,0	0,05	0,06	9,2
Петроковская	1.302	67,1	91,3	— 24,2	— 17,4	73,5	79,4	52,5	0,03	0,04	9,2
Плоцкая	2.005	109,1	117,5	— 8,5	— 12,4	92,8	89,8	87,8	0,13	0,15	9,1
Радомская	2.160	121,7	125,0	— 3.3	+ 1,4	97,4	101,2	97,5	0,09	0,10	9,2
Сувалкская	783	41,5	41,8	— 0,3	+ 15,0	99.3	156,6	33,5	0,05	0,03	9,5
Сѣдлецкая	255	12,4	20,2	— 7,8	— 12,3	61,4	50,2	9,6	0,01	0,02	9,5
Итого	**11.402**	**608,6**	**713,8**	**— 105,2**	**— 122,4**	**85,3**	**83,3**	**483,7**	**0,04**	**0,05**	**9,2**
Итого въ 63 губ. и обл. Европ. Россіи	**214.240**	**8.916,8**	**7.786,7**	**+ 1.130,1**	**+ 305,5**	**114,5**	**103,5**	**7.076,5**	**0,05**	**0,05**	**8,4**
Закавказскія.											
Дагестанская	791	40,4	132,6	— 92,2	— 46,3	30,5	46,6	33,2	0.05	0,11	8,4
Бакинская	4.586	161,3	2,5	+ 158,8	+ 161,2	6.452,0	161300,0	126,9	0,13	0,00	8,5
Елисаветпольская	2.852	86,1	51,1	+ 35,0	— 1,6	168,5	98,2	64,0	0,06	0,07	8,4
Тифлисская	477	16,7	32,5	— 15,8	+ 9,9	51,4	246,6	12,7	0.01	0,00	8,5
Черноморская	32	1,8	1,7	+ 0,1	— 1,5	105,9	54.5	1,5	0,01	0,02	8,1
Кутаисская	154	4,6	11,0	— 6,4	— 1,6	41,8	74,2	3,4	0,00	0,00	8,1
Батумская	11	0,4	1,0	— 0,6	— 0,8	40,0	33,3	0,3	0,00	0,00	8,5
Эриванская	96	2,8	45,3	— 42,5	— 5,2	6,2	35,0	1,9	0,01	0,01	8,5
Карсская	—	—	9,4	— 9.4	— 4,7	—	—	—	—	0,01	—
Итого	**8.999**	**314,1**	**287,1**	**+ 27,0**	**+ 109,4**	**109,4**	**153,4**	**243,9**	**0,04**	**0,02**	**8,4**
Западно-Сибирскія.											
Тобольская	43.943	1.707,8	2.272,5	— 564,7	+ 194,7	75,2	112,9	1.278,6	0.71	0,55	8,7
Томская	81.096	3.685,6	6.358,3	— 2.672,7	+ 672,1	58,0	122,3	2.971,5	0,94	0,75	8,4
Енисейская	55.083	1.778,4	3 401,2	— 1.622,8	+ 352,4	52,3	124,7	1.167,3	1,36	1,04	8,2
Иркутская	100.063	4.373,0	4.208,9	+ 164,1	+ 588,9	103.9	115,6	3.073,8	4,55	4,23	8,2
Итого	**280.185**	**11.544,8**	**16.240,9**	**— 4.696,1**	**+ 1.808,1**	**71,1**	**118,6**	**8.491,2**	**1,31**	**1,08**	**8,3**
Вооточно-Сибирскія.											
Амурская	6.311	290,6	413,2	— 122,6	— 41,6	70,3	87,5	229,9	1,06	1,32	8,5
Забайкальская	179.724	8.667,2	8.072,3	+ 594,9	+ 851,1	107,4	110,9	7.047,4	8,46	7,61	8,4
Приморская	6.734	339,0	267,2	+ 71,8	+ 20,5	126,9	106,4	281,7	1,00	0,88	8,6
Якутская	1.728	57,8	349,3	— 291,5	+ 57,8	16,5	—	41,7	0,13	—	8,0
Сахалинская	370	14,2	21,4	— 7,2	+ 14,2	66,4	—	11,0	0,79	—	8,0
Итого	**194.867**	**9.368,8**	**9.123,4**	**+ 245,4**	**+ 902,0**	**102,7**	**110,7**	**7.611,7**	**4,58**	**5,11**	**8,4**
Итого въ 9 губ. Сибири.	**475.052**	**20.913,6**	**25.364,3**	**— 4,450,7**	**+ 2.710,1**	**82,5**	**114,9**	**16.102,9**	**1,97**	**1,81**	**8,3**
Степныя.											
Тургайская	336	8,0	33,6	— 25,6	— 2,6	23,8	75,5	6,5	0,01	0,01	9,0
Уральская	8.124	129,4	42,0	+ 87,4	+ 23,7	308,1	122,4	82,4	0,11	0,12	8,2
Акмолинская	445	15,4	49,2	— 33,8	— 124,9	31,3	11,0	12,6	0,02	0,13	7,8
Семипалатинская	5.300	162,4	130,6	+ 31,8	+ 23.6	124,3	117,0	126,6	0,10	0,12	8,5
Итого	**14.205**	**315,2**	**255,4**	**+ 59,8**	**— 80,2**	**123,4**	**79,7**	**228,1**	**0,07**	**0,10**	**8,3**
Туркестанскія											
Семирѣченская	7.149	339,1	301,7	+ 37,4	+ 91,8	112,4	137,1	276,9	0,23	0,18	8,3
Сыръ-Дарьинская	8.604	348,3	133,7	+ 214,6	+ 44,5	260,5	114,6	286,4	0,15	0,10	8,9
Самаркандская	5.679	351,5	123,1	+ 228,4	+ 248,4	285,5	340,9	305,5	0,26	0,06	9,0
Ферганская	298	12,0	63,8	— 51,8	+ 8,0	18,8	300,0	9,6	0,00	0,00	9,0
Закаспійская	—	—	38,7	— 38,7	—	—	—	—	—	—	—
Итого	**21.730**	**1.050,9**	**661,0**	**+ 389,9**	**+ 392.7**	**159,0**	**159,7**	**878,4**	**0.13**	**0.07**	**8,7**
Итого въ 9 губ. Ср. Азіи.	**35.935**	**1.366,1**	**916,4**	**+ 449,7**	**+ 312,5**	**149,1**	**129,7**	**1.106,5**	**0,11**	**0,08**	**8,6**
Итого въ 27 губ. и обл. Азіатской Россіи	**519.986**	**22.593,8**	**26.567,8**	**— 3.974,0**	**+ 3.132,0**	**85,0**	**116,1**	**17.453,3**	**0.71**	**0,60**	**8,4**
Всего въ 90 губ. и обл. Имперіи	***) 734.226**	**31.510,6**	****) 34.354,5**	**— 2.843,9**	**+ 3.437,5**	**91,7**	**112,2**	**24.529,8**	**0,15**	**0,13**	**8,4**

*) Сверхъ того съ 1.241 дес. сборъ въ 1910 г. не показанъ. **) Выводъ средняго сбора сдѣланъ по Архангельской губ., Забайкальской, Якутской, Сахалинской и Закаспійской обл.—за 2-хъ-лѣтіе; по Батумской, Амурской, Приморской и Ферганской обл.—за 3-хъ-лѣтіе и по Вологодской, Симбирской губ., Акмолинской и Самаркандской обл.—за 4-хъ-лѣтіе.

Области и губерніи. Régions et gouvernements.	Посѣвная площадь въ 1910 г. въ десятинахъ. Superficie emblavée en 1910, en déciatines.	Общій сборъ въ 1910 г. Récolte totale en 1910.	Средній сборъ за пятилѣтіе 1905—1909 г. Moyenne quinquennale.	Переборъ (+) или недоборъ (—). Excédent (+) ou déficit (—). противъ: comparé à: Средн. за пятилѣтіе 1905-1909. La moyenne quinquennale.	Переборъ (+) или недоборъ (—). Excédent (+) ou déficit (—). противъ: comparé à: 1909.	% отнош. урожая 1910 г. къ сбору. Rapport % de la récolte 1910 à: Среднему за пятилѣтіе 1905—1909. La moyenne quinquennale.	% отнош. урожая 1910 г. къ сбору. Rapport % de la récolte 1910 à: 1909.	Остатокъ 1910 г. за вычетомъ посѣва въ тысячахъ пудовъ. Produit net de la récolte 1910 en milliers de pouds.	Остат. за посѣв. на 1 душу нас. об. пола. Produit net par habitant. 1910.	Остат. за посѣв. на 1 душу нас. об. пола. Produit net par habitant. 1909.	Вѣсъ четверти въ 1910 г. Poids d'une tchetverte en 1910.
		Въ тысячахъ пудовъ. En milliers de pouds.							Пудовъ. En pouds.		
1	2	3	4	5	6	7	8	9	10	11	12
Сѣверныя.											
Архангельская	162	10,2	9,1	+ 1,1	+ 0,7	112,1	107,4	8,5	0,02	0,02	8,9
Вологодская	15.718	812,4	643,9	+ 168,5	+ 94,9	126,2	113,2	653,9	0,40	0,36	8,9
Итого	**15.880**	**822,6**	**653,0**	**+ 169,6**	**+ 95,6**	**126,0**	**113,1**	**662,4**	**0,32**	**0,28**	**8,9**
Озерныя.											
Олонецкая	185	8,7	11,4	— 2,7	— 9,8	76,3	47,0	7,1	0,02	0,04	9,3
С.-Петербургская	546	28,5	29,0	— 0,5	— 13,0	98,3	68,7	23,3	0,01	0,01	9,3
Новгородская	1.481	63,1	59,5	+ 3,6	+ 25,7	106,1	168,7	45,7	0,03	0,02	9,2
Псковская	897	39,6	38,7	+ 0,9	+ 10,1	102,3	134,2	31,5	0,02	0,02	9,0
Итого	**3.109**	**139,9**	**138,6**	**+ 1,3**	**+ 13,0**	**100,9**	**110,2**	**107,6**	**0,02**	**0,02**	**9,1**
Прибалтійскія.											
Эстляндская	776	51,7	50,0	+ 1,7	— 5,1	103,4	91,0	41,6	0,09	0,10	10,1
Лифляндская	5.418	294,3	271,9	+ 22,4	+ 31,0	108,2	111,8	241,4	0,17	0,15	9,2
Курляндская	1.160	72,8	74,2	— 1,4	+ 1,6	98,1	102,2	60,5	0,08	0,08	9,2
Итого	**7.354**	**418,8**	**396,1**	**+ 22,7**	**+ 27,5**	**105,7**	**107,0**	**343,5**	**0,16**	**0,12**	**9,3**
Сѣверо-Западныя.											
Ковенская	8.241	388,6	377,7	+ 10,9	— 79,8	102,9	83,0	305,8	0,17	0,21	8,8
Виленская	4.766	194,6	198,8	— 4,2	— 17,8	97,8	91,6	151,3	0,08	0,09	8,7
Гродненская	2.250	82,3	109,2	— 26,9	— 55,2	75,4	59,9	61,4	0,03	0,06	8,8
Витебская	3.233	101,9	134,9	— 33,0	— 25,4	75,5	80,0	70,4	0,04	0,05	8,8
Могилевская	9.025	408,1	491,5	— 83,4	— 309,1	83,0	56,9	306,3	0,14	0,27	9,3
Минская	12.001	474,1	582,3	— 108,2	— 151,6	81,4	75,8	349,8	0,12	0,19	8,4
Итого	**39.516**	**1.649,6**	**1.894,4**	**— 244,8**	**— 638,9**	**87,1**	**72,1**	**1.245,0**	**0,10**	**0,15**	**8,8**
Центральныя.											
Московская	226	9,4	15,5	— 6,1	+ 1,6	60,6	120,5	6,8	0,00	0,00	9,6
Тверская	319	8,4	23,7	— 15,3	— 15,1	35,4	35,7	5,3	0,00	0,01	8,4
Смоленская	3.758	156,5	178,5	— 22,0	— 49,6	87,7	75,9	112,1	0,06	0,09	9,1
Калужская	133	7,1	3,4	+ 3,7	+ 6,4	208,8	1.014,3	5,7	0,00	0,00	9,5
Тульская	1.757	125,4	69,7	+ 55,7	+ 12,8	179,9	111,4	106,4	0,06	0,06	9,4
Рязанская	2.572	190,2	66,7	+ 123,5	+ 117,8	285,2	262,7	167,0	0,07	0,02	9,5
Владимірская	10.782	314,2	388,6	— 74,4	— 191,3	80,9	62,2	189,0	0,10	0,21	8,7
Итого	**19.547**	**811,2**	**746,1**	**+ 65,1**	**— 117,4**	**108,7**	**87,4**	**592,3**	**0,04**	**0,05**	**9,0**
Средневолжскія.											
Ярославская	5.236	194,6	301,1	— 106,5	— 123,2	60,3	61,2	137,9	0,11	0,21	8,9
Костромская	16.938	572,3	634,2	— 61,9	— 67,9	90,2	89,4	391,7	0,23	0,29	8,7
Нижегородская	81.125	2.065,5	3.352,8	— 1.287,3	— 2.649,2	61,6	43,8	1.124,8	0,56	1,89	8,4
Казанская	42.824	1.573,8	1.562,2	+ 11,6	— 1.234,3	100,7	56,0	1.124,8	0,41	0,87	8,0
Симбирская	115.039	6.021,9	2.892,9	+ 3.129,0	+ 248,6	208,2	104,3	4.923,0	2,55	2,58	8,9
Вятская	37.067	1.707,4	1.424,9	+ 282,5	— 298,6	119,8	85,1	1.279,9	0,34	0,43	8,2
Итого	**298.229**	**12.135,5**	**10.168,1**	**+ 1.967,4**	**— 4.124,6**	**119,3**	**74,6**	**8.982,1**	**0,67**	**1,01**	**8,6**
Заволжскія.											
Пермская	560.399	40.824,9	31.112,2	+ 9.712,7	+ 7.039,4	131,2	120,8	34.325,1	9,20	7,51	9,1
Уфимская	315.275	21.826,4	9.847,1	+ 11.979,3	+ 5.998,9	221,7	137,9	18.850,1	6,52	4,76	8,8
Оренбургская	1.500.372	53.899,9	48.895,9	+ 5.004,0	— 7.555,0	110,2	87,7	42.306,9	20,41	25,54	8,3
Самарская	2 815.382	116.244,4	63.069,3	+ 53.175,1	— 14 910,3	184,3	88,6	100.606,7	28,38	33,66	8,2
Итого	**5.191.428**	**232.795,6**	**152.924,5**	**+ 79.871,1**	**— 9.427,0**	**152,2**	**96,1**	**196.088,8**	**16,03**	**17,49**	**8,4**
Заднѣпровскія.											
Волынская	7.920	348,7	427,8	— 79,1	— 79,0	81,5	81,5	270,7	0,07	0,09	9,2
Кіевская	23.660	1.370,5	995,2	+ 375,3	+ 279,3	137,7	125,6	1.148,5	0,25	0,21	8,7
Подольская	103.141	5.509,7	4.220,4	+ 1.289,3	+ 1.319,0	130,5	131,5	4.589,6	1,23	0,91	8,8
Бессарабская	280.254	11.719,8	10.638,3	+ 1.081,5	+ 1.159,5	110,2	111,0	9.622,9	3,94	3,51	8,7
Херсонская	1.614.619	61.087,2	57.830,8	+ 3.256,4	— 9.038,3	105,6	87,1	49.944,4	14,49	17,66	8,6
Итого	**2.029.594**	**80.035,9**	**74.112,5**	**+ 5.923,4**	**— 6.359,5**	**108,0**	**92,6**	**65.576,1**	**3,64**	**4,14**	**8,6**
Южно-Степныя.											
Екатеринославская	1.675.499	95.919,6	69.661,1	+ 26.258,5	+ 5.275,5	137,7	105,8	83.114,9	27,15	26,81	9,7
Таврическая	778.970	28.160,0	24.970,7	+ 3.189,3	+ 1.427,1	112,8	106,8	22.682,6	12,09	12,15	8,6
Донского Войска обл.	2.588.163	83.920,1	76.546,5	+ 7.373,6	— 53.419,8	109,6	61,1	69.449,5	19,86	36,43	9,0
Астраханская	342.228	4.811,9	6.031,8	— 1.219,9	— 1.089,5	79,8	81,5	3.517,7	2,82	3,60	8,2
Итого	**5.384.860**	**212.811,6**	**177.210,1**	**+ 35.601,5**	**— 47.806,7**	**120,1**	**81,7**	**178.764,7**	**18,44**	**24,40**	**9,4**
Днѣпровско-Донскія.											
Черниговская	4.056	204,0	223,0	— 19,0	— 74,0	91,5	73,4	167,5	0,05	0,08	8,7
Полтавская	618.915	38.628,7	30.610,5	+ 8.018,2	— 44,3	126,2	99,9	33.591,2	9,38	9,66	9,0
Орловская	2.104	140,4	92,7	+ 47,7	+ 85,6	151,5	256,2	120,6	0,05	0,02	9,8
Курская	59.306	3.618,3	1.966,2	+ 1.652,1	+ 519,7	184,0	116,8	3.082,4	1,02	0,92	9,4
Харьковская	682.776	32.598,3	23.351,4	+ 9.246,9	— 4.604 8	139,6	87,6	27.548,1	8,54	10,25	9,4
Воронежская	613.050	22.989,8	13.696,6	+ 9.293,2	— 4.203,6	167,9	84,5	18.223,3	5,43	7,16	9,4
Итого	**1.980.207**	**98.179,5**	**69.940,4**	**+ 28.239,1**	**— 8.321,4**	**140,4**	**92,2**	**82.733,1**	**4,42**	**5,07**	**9,3**

Области и губерніи. Régions et gouvernements.	Посѣвная площадь въ 1910 г. въ десятинахъ. Superficie emblavée en 1910, en déciatines.	Общій сборъ въ 1910 г. Récolte totale en 1910.	Средній сборъ за пятилѣтіе 1905—1909 г. Moyenne quinquennale.	Переборъ (+) или недоборъ (—). Excédent (+) ou déficit (—). противъ: comparé à: Средн. за пятилѣтіе 1905-1909. La moyenne quinquennale.	Переборъ (+) или недоборъ (—). 1909.	% отношен. урожая 1910 г. къ сбору. Rapport % de la récolte 1910 à: Среднему за пятилѣтіе 1905—1909. La moyenne quinquennale.	% отношен. 1909.	Остатокъ 1910 г. за вычетомъ посѣва въ тысячахъ пудовъ. Produit net de la récolte 1910 en milliers de pouds.	Остат. за посѣв. на 1 душу нас. об. пола. Produit net par habitant. 1910.	1909.	Вѣсъ четверти въ 1910 г. Poids d'une tchetverte en 1910.
		Въ тысячахъ пудовъ. En milliers de pouds.							Пуд. En pouds.		
1	2	3	4	5	6	7	8	9	10	11	12
Волжско-Донскія.											
Тамбовская	13.272	838,9	583,9	+ 255,0	+ 13,5	143,7	101,6	723,5	0,21	0,22	9,4
Пензенская	8.779	472,6	307,4	+ 165,2	+ 49,0	153,7	111,6	391,7	0,22	0,20	9,4
Саратовская	1.128.079	46.645,6	25.076,9	+ 21.568,7	— 16.028,5	186,0	74,4	39.249,1	12,68	18,39	8,9
Итого	**1.150.130**	**47.957,1**	**25.968,2**	**+ 21.988,9**	**— 15.966,0**	**184,7**	**75,0**	**40.364,3**	**4,86**	**6,99**	**8,9**
Итого въ 50 губ.	**16.119.854**	**687.757,3**	**514.152,0**	**+173.605,3**	**— 92.625,4**	**133,8**	**88,1**	**575.459,9**	**4,86**	**5,85**	**8,9**
Предкавказскія.											
Кубанская	679.552	43.386,3	32.515,2	+ 10.871,1	+ 5.442,8	133,4	114,3	37.187,9	14,16	12,95	9,8
Ставропольская	525.361	17.328,2	12.199,6	+ 5.128,6	— 2.851,6	142,0	85,9	13.114,6	10,65	14,17	9,8
Терская	12.454	661,1	510,1	+ 151,0	+ 94,2	129,6	116,6	548,8	0,46	0,41	9,6
Итого	**1.217.367**	**61.375,6**	**45.224,9**	**+ 16.150,7**	**+ 2.685,4**	**135,7**	**104,6**	**50.851,3**	**10,09**	**10,25**	**9,8**
Итого въ 53 губ. и обл.	**17.337.221**	**749.132,9**	**559.376,9**	**+189.756,0**	**— 89.940,0**	**133,9**	**89,3**	**626.311,2**	**5,06**	**6,02**	**9,0**
Привислинскія.											
Варшавская	704	58,2	47,4	+ 10,8	+ 8,6	122,8	117,3	50,3	0,02	0,02	9,4
Калишская	9	0,8	2,0	— 1,2	+ 0,8	40,0	—	0,7	0,00	—	9,6
Келецкая	1.566	126,1	69,6	+ 56,5	+ 57,3	181,2	183,3	107,8	0,01	0,06	9,5
Ломжинская	201	8,2	18,7	— 10.5	— 4,6	43,9	64,1	5,9	0,01	0,01	10,0
Люблинская	2.766	176,6	138,2	+ 38,4	+ 35,4	127,8	125,1	144,2	0,09	0,08	9,6
Петроковская	29	1,7	10,7	— 9,0	— 2,0	15,9	45,9	1,3	0,00	0,00	8,6
Плоцкая	85	5,1	5,4	— 0,3	— 5,3	94,4	49,0	4,1	0,01	0,01	9,2
Радомская	163	9,7	10,5	— 0,8	+ 2,9	95,6	142,6	7.9	0,01	0,00	9,6
Сувалкская	105	5,7	26,4	— 20,7	— 4,5	21,6	55,9	4,5	0,01	0,01	9,6
Сѣдлецкая	82	5,6	2,6	+ 3,0	+ 0,3	215,4	105,7	4,7	0,01	0,00	9,6
Итого	**5.710**	**397,7**	**331,5**	**+ 66,2**	**+ 88,9**	**120,0**	**128,8**	**331,4**	**0,03**	**0,02**	**9,5**
Итого въ 63 губ. и обл. Европ. Россіи	**17.342.931**	**749.530,6**	**559.708,4**	**+189.822,2**	**— 89.851,1**	**133,9**	**89,3**	**626.642,6**	**4,61**	**5,49**	**9,0**
Закавказскія.											
Дагестанская	6.609	339,6	479,0	— 139,4	+ 3,2	70,9	101,0	268,3	0,40	0,39	9,2
Бакинская	305	15,0	98,3	— 83,3	— 30,9	15,3	33,1	12,4	0,01	0,04	9,5
Елисаветпольская	28.117	603,3	667,0	— 63,7	— 425,6	90,4	58,6	362,1	0,36	0,77	9,5
Тифлисская	49.971	1 916,9	1.713,9	+ 203,0	— 784,7	111,8	71,0	1.408,4	1,12	1,60	9,2
Черноморская	518	25,2	11,6	+ 13,6	+ 13,9	217,2	223,0	20,3	0,16	0,07	9,5
Кутаисская	5.776	177,1	195,8	— 18,7	— 238,6	90,4	42,6	122,6	0,10	0,33	9,4
Батумская	1.911	29,9	603,9	— 574,0	— 155,9	5,0	16,1	16,5	0,10	0,76	9,5
Эриванская	104.397	3.516,4	3.755,3	— 238,9	— 963,5	93,6	78,5	2.459,1	2,57	3,62	9,2
Карсская	57.086	2.126,0	2.676,0	— 550,0	— 210,8	79,4	91,0	1.574,1	4,25	4,70	9,3
Итого	**254.690**	**8.749,4**	**10.200,8**	**— 1.451,4**	**— 2.792,9**	**85,8**	**75,8**	**6.243,8**	**0,93**	**1,32**	**9,3**
Западно-Сибирскія.											
Тобольская	559.443	22.541,3	23.200,5	— 659,2	+ 1.708,4	97,2	108,2	17.099,2	9,50	8,81	9,1
Томская	1.216.171	58.219,6	46.878,8	+ 11.340,8	+ 9.757,9	124,2	120,1	47.428,1	14,95	13,41	8,8
Енисейская	121.532	3.963,0	6.072,5	— 2.109,5	+ 455,3	65,3	113,0	2.515,9	2,93	2,72	8,8
Иркутская	32.641	1.667,6	1.747,7	— 80,1	— 456,2	95,4	78,5	1.187,6	1,75	2,38	8,8
Итого	**1.929.787**	**86.391,5**	**77.899,5**	**+ 8.492,0**	**+ 11.465,4**	**110,9**	**115,3**	**68.230,8**	**10,49**	**9,65**	**8,9**
Восточно-Сибирскія.											
Амурская	121.725	6.428,4	6.752,5	— 324,1	+ 27,2	95,2	100,4	5.161,5	23,70	27,37	8,8
Забайкальская	48.848	2.487,0	2.022,5	+ 464,5	+ 528,2	123,0	127,0	2.046,5	2,46	1,83	9,3
Приморская	82.923	4.312,8	3.700,4	+ 612,4	+ 792,6	116,5	122,5	3.569,7	12,70	9,62	8,6
Якутская	1.083	53,6	148,4	— 94,8	+ 53,6	36,1	—	42,2	0,13	—	8,4
Сахалинская	432	15,6	86,0	— 70,4	+ 15,6	18,1	—	11,7	0,85	—	9,0
Итого	**255.011**	**13.297,4**	**12.709,8**	**+ 587,6**	**+ 1.417.2**	**104,6**	**111,9**	**10.831,6**	**6,52**	**7,42**	**8,8**
Итого въ 9 губ. Сибири.	**2.184.798**	**99.688,9**	**90.609,3**	**+ 9.079,6**	**+ 12.882,6**	**110,0**	**114,8**	**79.062,4**	**9,68**	**9,25**	**8,9**
Степныя.											
Тургайская	340.847	10.463,4	9.689,0	+ 774,4	+ 3.894,8	108,0	159,3	8.744,5	15,31	8,57	8,5
Уральская	185.487	2.733,7	5.354,0	— 2.620,3	— 9.435,7	51,1	22,5	1.466,0	1,89	14,26	8,8
Акмолинская	280.353	8.577,1	8.477,4	+ 99,7	+ 1.381,3	101,2	119,2	6.818,9	6,84	5,51	9,5
Семипалатинская	131.809	3.388,4	3.491,1	— 102,7	+ 5,1	97,1	100,2	2.627,4	3,12	3,06	9,1
Итого	**938.496**	**25.162,6**	**27.011,5**	**— 1.848,9**	**— 4.154,5**	**93,2**	**85,8**	**19.656,8**	**6,11**	**7,54**	**8,9**
Туркестанскія.											
Семирѣченская	252.963	14.433,0	14.393,7	+ 39,3	+ 339,6	100,3	102,4	11.938,5	10,05	10,29	8,5
Сыръ-Дарьинская	284.566	12.486,8	9.982,5	+ 2.504,3	— 1.827,6	125,1	87,2	10.326,2	5,55	6,49	10,0
Самаркандская	232.948	7.657,3	5.296,5	+ 2.360,8	+ 1.112,2	144,6	117,0	6.086,7	5,20	4,58	10,0
Ферганская	126.741	4.854,6	6.018,7	— 1.164,1	— 1.173,7	80,7	80,6	4.042,3	1,99	2,66	10,0
Закаспійская	37.090	2.082,1	1.993,5	+ 88,6	— 486,7	104,4	81,1	1.841,3	4,18	5,00	9,0
Итого	**934.308**	**41.513,8**	**37.684,9**	**+ 3.828,9**	**— 2.036,2**	**110,2**	**95,3**	**34.235,0**	**5,12**	**5,61**	**9,4**
Итого въ 9 губ. Ср. Азіи.	**1.872.804**	**66.676,4**	**64.696,4**	**+ 1.980,0**	**— 6.190,7**	**103,1**	**91,5**	**53.891,8**	**5,46**	**6,24**	**9,2**
Итого въ 27 губ. и обл. Азіатской Россіи	**4.312.292**	**175.114,7**	**165.506,5**	**+ 9.608,2**	**+ 3.899,0**	**105,8**	**102,3**	**139.198,0**	**5,62**	**5,79**	**9,0**
Всего въ 90 губ. и обл. Имперіи	**21.655.223**	**924.645,3**	**725.214,9**	**+199.430,4**	**— 85.952,1**	**127,5**	**91,5**	**765.840,6**	**4,77**	**5,54**	**9,0**

*) Сверхъ того съ 587 дес. сборъ въ 1910 г. не показанъ.

**) Выводъ средняго сбора сдѣланъ: по Калишской губ., Якутской и Сахалинской обл.—за 2-хъ-лѣтіе; по Амурской, Забайкальской, Приморской и Ферганской обл. за 3-хъ-лѣтіе и по Акмолинской и Закаспійской обл.—за 4-хъ лѣтіе.

Области и губерніи. Régions et gouvernements.	Посѣвная площадь въ 1910 г. въ десятинахъ. Superficie emblavée en 1910, en déciatines.	Общій сборъ въ 1910 г. Récolte totale en 1910.	Средній сборъ за пятилѣтіе 1905—1909 г. Moyenne quinquennale.	Переборъ (+) или недоборъ (—). Excédent (+) ou déficit (—). противъ: comparé à: Средн. за пятилѣтіе 1905-1909. La moyenne quinquennale.	1909.	% отнош. урожая 1910 г. къ сбору. Rapport % de la récolte 1910 à: Среднему за пятилѣтіе 1905—1909. La moyenne quinquennale.	1909.	Остатокъ 1910 г. за вычетомъ посѣва въ тысячахъ пудовъ. Produit net de la récolte 1910 en milliers de pouds.	Вѣсъ четверти въ 1910 г. Poids d'une tchetverte en 1910.
		Въ тысячахъ пудовъ. En milliers de pouds.							
1	2	3	4	5	6	7	8	9	10
Сѣверныя.									
Архангельская	—	—	—	—	—	—	—	—	—
Вологодская	—	—	—	—	—	—	—	—	—
Итого	—	—	—	—	—	—	—	—	—
Озерныя.									
Олонецкая	—	—	—	—	—	—	—	—	—
С.-Петербургская	—	—	—	—	—	—	—	—	—
Новгородская	—	—	0,8	— 0,8	—	—	—	—	—
Псковская	—	—	—	—	—	—	—	—	—
Итого	—	—	0,8	— 0,8	—	—	—	—	—
Прибалтійскія.									
Эстляндская	15	0,9	1,4	— 0,5	+ 0,9	64,3	—	0,8	7,0
Лифляндская	307	17,1	21,6	— 4,5	— 1,9	79,2	90,0	13,7	6,0
Курляндская	—	—	4,8	— 4,8	—	—	—	—	—
Итого	322	18,0	27,8	— 9,8	— 1,0	64,7	94,7	14,5	6,1
Сѣверо-Западныя.									
Ковенская	—	—	13,1	— 13,1	— 7,8	—	—	—	—
Виленская	10	0,3	37,0	— 36,7	— 60,1	0,8	0,5	0,2	7,0
Гродненская	2.078	68,8	59,0	+ 9,8	— 10,9	116,6	86,3	50,4	7,8
Витебская	—	—	1,3	— 1,3	—	—	—	—	—
Могилевская	17	0,5	1,4	— 0,9	— 1,9	35,7	20,8	0,3	8,5
Минская	113	3,1	10,2	— 7,1	— 9,6	30,4	24,4	2,4	7,0
Итого	2.218	72,7	122,0	— 49,3	— 90,3	59,6	44,6	53,3	7,7
Центральныя.									
Московская	—	—	—	—	—	—	—	—	—
Тверская	10	0,5	1,3	— 0,8	— 0,5	38,5	50,0	0,4	7,0
Смоленская	—	—	—	—	—	—	—	—	—
Калужская	—	—	1,9	— 1,9	—	—	—	—	—
Тульская	2	0,2	2,4	— 2,2	+ 0,2	8,3	—	0,2	10,5
Рязанская	201	7,7	4,8	+ 2,9	+ 7,6	160,4	7.700,0	5,4	9,0
Владимірская	—	—	0,8	— 0,8	— 1,4	—	—	—	—
Итого	213	8,4	11,2	— 2,8	+ 5,9	75,0	336,0	6,0	8,9
Средневолжскія.									
Ярославская	43	1,3	7,4	— 6,1	+ 1,3	17,8	—	0,9	9,9
Костромская	—	—	5,5	— 5,5	— 2,2	—	—	—	—
Нижегородская	4.943	160,8	240,9	— 80,1	— 181,4	66,7	47,0	96,2	5,8
Казанская	103.570	4.113,8	3.708,5	+ 405,3	— 3.425,3	110,9	54,6	3.015,0	6,7
Симбирская	27.451	1.328,9	1.031,6	+ 297,3	— 796,2	128,8	62,5	1.051,1	6,5
Вятская	19.566	922,4	973,6	— 51,2	— 269,9	94,8	77,4	688,1	6,7
Итого	155.573	6.527,2	5.967.5	+ 559,7	— 4.673,7	109,4	58,3	4.851,3	6,6
Заволжскія.									
Пермская	2.185	201,1	182,6	+ 18,5	+ 67,1	110,1	150,1	171,3	7,3
Уфимская	91.459	4.644,3	3.352,8	+ 1.291,5	— 496,5	138,5	90,3	3.669.9	6,6
Оренбургская	2.336	69,5	125,9	— 56,4	— 43,6	55,2	61,5	51,8	7,7
Самарская	52.320	2.350,7	1.894,6	+ 456,1	— 809,6	124,1	74,4	1.894,6	6,8
Итого	148.300	7.265,6	5.555,9	+ 1.709,7	— 1.282,6	130,8	85,0	5.787,6	6,7
Заднѣпровскія.									
Волынская	293	13,2	14,8	— 1,6	— 17,1	89,2	43,6	10,3	7,1
Кіевская	—	—	11,4	— 11,4	— 7,6	—	—	—	—
Подольская	—	—	73,5	— 73,5	—	—	—	—	—
Бессарабская	—	—	4,2	— 4,2	—	—	—	—	—
Херсонская	—	—	66,8	— 66,8	— 21,3	—	—	—	—
Итого	293	13,2	170,7	— 157,5	— 46,0	7,7	22,3	10,3	7,1
Южныя Степныя.									
Екатеринославская	613	26,1	21,1	+ 5,0	+ 26,1	123,7	—	21,2	7,5
Таврическая	—	—	2,5	— 2.5	—	—	—	—	—
Донского Войска обл.	3.125	131,0	102,2	+ 28,8	— 89,8	128,2	59,3	106,6	7,1
Астраханская	—	—	—	—	—	—	—	—	—
Итого	3.738	157,1	125,8	+ 31,3	— 63,7	124,9	71,2	127,8	7,2
Днѣпровско-Донскія.									
Черниговская	—	—	12,5	— 12,5	—	—	—	—	—
Полтавская	21	2,3	48,8	— 46,5	+ 2,3	4,7	—	2,1	7,0
Орловская	—	—	2,8	— 2,8	—	—	—	—	—
Курская	—	—	73,6	— 73,6	—	—	—	—	—
Харьковская	—	—	4,4	— 4,4	—	—	—	—	—
Воронежская	759	45,4	23,2	+ 22,2	+ 18,7	195,7	170,0	41,1	6,8
Итого	780	47,7	165,3	— 117,6	+ 21.0	28.9	178,7	43,2	6,8

*) Сверхъ того съ 12.507 дес. сборъ въ 1910 г. не показанъ.

**) Выводъ средняго сбора сдѣланъ: по Новгородской, Эстляндской, Курляндской, Калужской, Таврической, Орловской, Кѣлецкой, ской, Тамбовской, Варшавской, Калишской, Люблинской, Плоцкой, Сувалкской, Сѣдлецкой, Черноморской губ. и Карсской, Тургайской, Ура Забайкальской, Приморской, Акмолинской, и Семирѣченской обл.—за 3-хъ-лѣтіе и по Минской, Костромской, Екатеринославской, Полтавской,

Области и губерніи. Régions et gouvernements.	Посѣвная площадь въ 1910 г. въ десятинахъ. Superficie emblavée en 1910, en déciatines.	Общій сборъ въ 1910 г. Récolte totale en 1910.	Средній сборъ за пятилѣтіе 1905—1909 г. Moyenne quinquennale.	Переборъ (+) или недоборъ (—). Excédent (+) ou déficit (—). противъ: comparé à. Средн. за пятилѣтіе 1905-1909. La moyenne quinquennale.	1909.	% отнош. урожая 1910 г. къ сбору. Rapport % de la récolte 1910 à: Среднему за пятилѣтіе 1905—1909. La moyenne quinquennale.	1909.	Остатокъ 1910 г. за вычетомъ посѣва въ тысячахъ пудовъ. Produit net de la récolte 1910 en milliers de pouds.	Вѣсъ четверти въ 1910 г. Poids d'une tchetverte en 1910.
		Въ тысячахъ пудовъ. En milliers de pouds.							
1	2	3	4	5	6	7	8	9	10
Волжско-Донскія.									
Тамбовская	156	11,6	7,0	+ 4,6	+ 11,6	165,7	—	10,7	8,3
Пензенская	2.313	113,2	103,0	+ 10,2	— 22,7	109,9	83,3	87,0	7,7
Саратовская	1.195	54,2	9,3	+ 44,9	+ 37,3	582,8	320,7	44,6	7,8
Итого	**3.664**	**179,0**	**119,3**	**+ 59,7**	**+ 26,2**	**150,0**	**117,1**	**142,3**	**7,8**
Итого въ 50 губ.	**315.101**	**14.288,9**	**12.266,3**	**+ 2.022,6**	**— 6.104,2**	**116,5**	**70,1**	**11.036,3**	**6,7**
Предкавказскія.									
Кубанская	540	39,9	82,1	— 42,2	+ 3,0	48,6	108,1	35,9	7,0
Ставропольская	708	45,5	3,6	+ 41,9	+ 42,3	1.263,9	1.421,9	40,2	7,1
Терская	172	8,4	21,3	— 12,9	— 4,7	39,4	64,1	7,2	7,0
Итого	**1.420**	**93,8**	**107,0**	**— 13,2**	**+ 40,6**	**87,7**	**176,3**	**83,3**	**7,0**
Итого въ 53 губ. и обл.	**316.521**	**14.382,7**	**12.373,3**	**+ 2.009,4**	**— 6.063,6**	**116,2**	**70,3**	**11.119,6**	**6,7**
Привислинскія.									
Варшавская	—	—	9,2	— 9,2	—	—	—	—	—
Калишская	—	—	2,2	— 2,2	—	—	—	—	—
Кѣлецкая	—	—	11,5	— 11,5	—	—	—	—	—
Ломжинская	—	—	—	—	—	—	—	—	—
Люблинская	—	—	14,7	— 14,7	—	—	—	—	—
Петроковская	—	—	47,3	— 47,3	— 96,4	—	—	—	—
Плоцкая	—	—	23,3	— 23,3	—	—	—	—	—
Радомская	—	—	30,3	— 30,3	—	—	—	—	—
Сувалкская	—	—	10,3	— 10,3	—	—	—	—	—
Сѣдлецкая	—	—	7,6	— 7,6	—	—	—	—	—
Итого	**—**	**—**	**156,4**	**— 156,4**	**— 96,4**	**—**	**—**	**—**	**—**
Итого въ 63 губ. и обл. Европ. Россіи	**316.521**	**14.382,7**	**12.529,7**	**+ 1.853,0**	**— 6.160,0**	**114,8**	**70,0**	**11.119,6**	**6,7**
Закавказскія.									
Дагестанская	2.362	105,2	67,6	+ 37,6	+ 51,1	155,6	194,5	88,2	7,1
Бакинская	332	15,2	27,8	— 12,6	— 13,1	54,7	53,7	12,9	7,0
Елисаветпольская	1.739	51,3	28,1	+ 23,2	+ 2,6	182,6	105,3	39,1	7,1
Тифлисская	3.307	133,2	81.8	+ 51,4	+ 38,3	162,8	140,4	107,6	7,0
Черноморская	4	0,1	0,3	— 0,2	+ 0,1	33,3	—	0,1	7,0
Кутаисская	43	1,5	1,6	— 0,1	+ 0,8	93,8	214,3	1.2	7,0
Батумская	—	—	9,7	— 9,7	— 9,7	—	—	—	—
Эриванская	3.578	124,2	174,4	— 50,2	— 147,1	71,2	45,8	98,5	7,4
Карсская	11	0,3	0,3	—	— 0,1	100,0	75,0	0,2	8,0
Итого	**11.376**	**431,0**	**391,6**	**+ 39,4**	**— 77,1**	**110,1**	**84,8**	**347,8**	**7,1**
Западно-Сибирскія.									
Тобольская	1.104	46,6	73,2	— 26,6	+ 16,6	63,7	155,3	34,1	7,0
Томская	461	22,4	60,3	— 37,9	+ 0,5	37,1	102,3	18,3	7,0
Енисейская	845	24,6	88,9	— 64,3	— 31,5	27,7	43,9	15,4	6,8
Иркутская	103	4,3	2,8	+ 1,5	+ 1,4	153,6	148,3	3,0	7,2
Итого	**2.513**	**97,9**	**225,2**	**— 127,3**	**— 13,0**	**43,5**	**88,3**	**70,8**	**7,0**
Восточно-Сибирскія.									
Амурская	3	0,1	—	+ 0,1	+ 0,1	—	—	0,1	7,5
Забайкальская	—	—	0,5	— 0,5	— 0,1	—	—	—	—
Приморская	802	38,5	15,2	+ 23,3	+ 37,2	253,3	2.961,5	32,1	7,0
Якутская	—	—	—	—	—	—	—	—	—
Сахалинская	—	—	—	—	—	—	—	—	—
Итого	**805**	**38,6**	**15,7**	**+ 22,9**	**+ 37,2**	**245,9**	**2.757,1**	**32,2**	**7,0**
Итого въ 9 губ. Сибири	**3.318**	**136,5**	**240,9**	**— 104,4**	**+ 24,2**	**56,7**	**121,5**	**103,0**	**7,0**
Степныя.									
Тургайская	1	0,0	17,6	— 17,6	—	—	—	0,0	7,0
Уральская	—	—	0,2	— 0,2	—	—	—	—	—
Акмолинская	12	0,2	1,3	— 1,1	— 1,8	15,4	10,0	0,1	8,0
Семипалатинская	129	5,9	3,2	+ 2,7	+ 1,9	184,4	147,5	5,1	7,0
Итого	**142**	**6,1**	**22,3**	**— 16,2**	**+ 0,1**	**27,4**	**101,7**	**5,2**	**7,0**
Туркестанскія.									
Семирѣченская	—	—	35,6	— 35,6	— 61,6	—	—	—	—
Сыръ-Дарьинская	2.831	125,6	105,4	+ 20,2	— 107,6	119,2	53,9	106,6	7,0
Самаркандская	1.203	42,8	10,7	+ 32,1	+ 42,8	400,0	—	35,6	7,0
Ферганская	23	1,1	0,2	+ 0,9	+ 0,9	550,0	550,0	0,9	7,0
Закаспійская	—	—	—	—	—	—	—	—	—
Итого	**4.057**	**169,5**	**151,9**	**+ 17,6**	**— 125,5**	**111,6**	**57,5**	**143,1**	**7,0**
Итого въ 9 губ. Ср. Азіи	**4.199**	**175,6**	**174,2**	**+ 1,4**	**— 125,4**	**100,8**	**58,3**	**148,3**	**7,0**
Итого въ 27 губ. и обл. Азіатской Россіи	**18.893**	**743,1**	**806,7**	**— 63,6**	**— 178,3**	**92,1**	**80,6**	**599,1**	**7,1**
Всего въ 90 губ. и обл. Имперіи	*) 335.414	15.125,8	**) 13.336,4	+ 1.789,4	— 6.338,3	113,4	70,5	11.718,7	6,7

и Батумской губерніямъ; — за 1-годъ по Ковенской, Витебской, Тульской, Рязанской, Ярославской, Черниговской, Курской, Харьковской и Ферганской обл.—за 2-хъ-лѣтіе, по Могилевской, Тверской, Владимірской, Волынской. Кіевской, Подольской, Бессарабской губ. и Воронежской, Петроковской, Радомской губ. и Сыръ-Дарьинской и Самаркандской обл.—за 4-хъ-лѣтіе.

Ячмень. Orge.

Области и губерніи. Régions et gouvernements.	Посѣвная площадь въ 1910 г. въ десятинахъ. Superficie emblavée en 1910, en déciatines.	Общій сборъ въ 1910 г. Récolte totale en 1910.	Средній сборъ за пятилѣтіе 1905—1909 г. Moyenne quinquennale.	Переборъ (+) или недоборъ (—). Excédent (+) ou déficit (—). противъ: comparé à: Средн. за пятилѣтіе 1905-1909. La moyenne quinquennale.		1908.		% отнош. урожая 1910 г. къ сбору. Rapport % de la récolte 1910 à: Среднему за пятилѣтіе 1905—1909. La moyenne quinquennale.	1908.	Остатокъ 1910 г. за вычетомъ посѣва въ тысячахъ пудовъ. Produit net de la récolte 1910 en milliers de pouds.	Вѣсъ четверти въ 1910 г. Poids d'une tchetverte en 1910.
		Въ тысячахъ пудовъ. En milliers de pouds.									
1	2	3	4	5		6		7	8	9	10
Сѣверныя.											
Архангельская	33.686	1.852,6	1.788,8	+	63,8	—	7,7	103,6	99,6	1.385,3	7,5
Вологодская	80.079	4.937,7	3.879,2	+	1.058,5	+	866,5	127,3	121,3	4.021,3	7,5
Итого	**113.765**	**6.790,3**	**5.668,0**	+	**1.122,3**	+	**858,8**	**119,8**	**114,5**	**5.406,6**	**7,5**
Озерныя.											
Олонецкая	15.988	929,9	845,9	+	84,0	+	118,2	109,9	114,6	769,7	8,1
С.-Петербургская	26.280	1.331,1	1.342,3	—	11,2	—	57,4	99,2	95,9	1.066,1	7,7
Новгородская	27.205	1.388,0	1.488,5	—	100,5	—	309,1	93,2	81,8	1.121,3	7,9
Псковская	76.937	3.422,2	2.940,8	+	481,4	+	41,6	116,4	101,2	2.699,1	7,8
Итого	**146.410**	**7.071,2**	**6.617,5**	+	**453,7**	—	**206,7**	**106,9**	**97,2**	**5.656,2**	**7,9**
Прибалтійскія.											
Эстляндская	54.614	4.541,6	3.050,9	+	1.490,7	+	1.008,2	148,9	128,5	3.893,6	8,1
Лифляндская	139.220	9.852,1	8.335,6	+	1.516,5	+	457,2	118,2	104,9	8.436,9	7,8
Курляндская	65.385	4.836,3	4.442,4	+	393,9	+	281,4	108,9	106,2	4.155,2	7,7
Итого	**259.219**	**19.230,0**	**15.828,9**	+	**3.401,1**	+	**1.746,8**	**121,5**	**110,0**	**16.485,7**	**7,8**
Сѣверо-Западныя.											
Ковенская	136.835	8.233,7	6.645,6	+	1.588,1	—	348,3	123,9	95,9	6.891,8	7,6
Виленская	93.414	3.708,8	3.867,1	—	158,3	—	1.220,8	95,9	75,2	2.836,0	7,8
Гродненская	51.788	1.791,0	2.388,7	—	597,7	—	885,1	75,0	66,9	1.324,1	7,7
Витебская	118.466	4.516,0	4.688,8	—	172,8	—	739,1	96,3	85,9	3.382,8	8,1
Могилевская	72.479	2.322,1	3.066,3	—	744,2	—	1.365,7	75,7	62,9	1.569,8	7,9
Минская	105.055	4.111,5	4.758,1	—	646,6	—	1.615,0	86,4	71,8	3.125,6	8,1
Итого	**578.037**	**24.683,1**	**25.414,6**	—	**731,5**	—	**6.174,0**	**97,1**	**80,0**	**19.130,1**	**7,8**
Центральныя.											
Московская	7.577	318,8	377,6	—	58,8	—	53,6	84,4	85,6	227,1	7,1
Тверская	50.654	2.436,9	2.167,8	+	269,1	—	418,5	112,4	85,3	1.889,8	7,7
Смоленская	43.904	1.464,0	2.321,2	—	857,2	—	856,5	63,1	63,1	951,8	7,2
Калужская	47.194	1.600,8	1.870,6	—	269,8	—	203,2	85,6	88,7	1.030,5	6,7
Тульская	2.148	115,8	112,9	+	2,9	—	1,6	102,6	98,6	91,3	7,8
Рязанская	123	10,9	15,1	—	4,2	+	0,6	72,2	105,8	9,7	8,6
Владимірская	8.598	479,6	396,1	+	83,5	—	38,7	121,1	92,5	366,8	6,9
Итого	**160.198**	**6.426,8**	**7.261.3**	—	**834,5**	—	**1.571,5**	**88,5**	**80,4**	**4.567,0**	**7,2**
Средневолжскія.											
Ярославская	10.063	508,1	607,9	—	99,8	—	88,9	83,6	85,1	391,4	7,8
Костромская	64.006	3.010,6	2.854,2	+	156,4	—	612,9	105,5	83,1	2.258,2	7,3
Нижегородская	7.842	425,1	414,3	+	10,8	—	199,7	102,6	68,0	330,6	7,4
Казанская	41.992	2.519,6	1.995,3	+	524,3	—	841,6	126,3	75,0	2.000,4	7,2
Симбирская	5.025	264,3	179,8	+	84,5	+	33,1	146,4	114,3	210,4	7,2
Вятская	203.730	10.573,5	8.158,1	+	2.415,4	—	1.240,5	129,6	89,5	8.271,7	7,7
Итого	**332.658**	**17.301,2**	**14.209,6**	+	**3.091,6**	—	**2.950,5**	**121,8**	**85,4**	**13.462,7**	**7,5**
Заволжскія.											
Пермская	157.157	12.149,7	9.441,8	+	2.707,9	+	1.189,9	128,7	110,9	10.157,1	7,6
Уфимская	3.911	302,1	169,9	+	132,2	+	100,1	177,8	149,5	264,6	7,6
Оренбургская	51.048	1.639,4	2.132,7	—	493,3	—	106,0	76,9	93,9	1.265,2	7,5
Самарская	127.218	5.253,5	2.067,2	+	3.186,3	+	366,7	254,1	107,5	4.580,8	7,3
Итого	**339.334**	**19.344,7**	**13.811,6**	+	**5.533,1**	+	**1.550,7**	**140,1**	**108,7**	**16.267,7**	**7,5**
Заднѣпровскія											
Волынская	166.156	7.857,4	9.444,7	—	1.587,3	—	2.698,3	83,2	74,4	6.261,2	8,5
Кіевская	182.059	12.287,4	13.027,7	—	740,3	—	454,3	94,3	96,4	10.414,4	8,2
Подольская	237.011	15.810,0	14.280,6	+	1.529,4	+	2.342,8	110,7	117,4	13.587,6	8,0
Бессарабская	545.468	34.489,8	27.023,3	+	7.466,5	+	3.054,7	127,6	109,7	30.138,8	7,8
Херсонская	995.799	64.610,9	47.138,4	+	17.472,5	+	9.424,4	137,1	117,1	57.900,4	8,0
Итого	**2.126.493**	**135.055,5**	**110.914,7**	+	**24.140,8**	+	**11.669,3**	**121,8**	**109,5**	**118.302,4**	**8,0**
Южныя Степныя.											
Екатеринославская	1.050.850	76.704,3	55.364,2	+	21.340,1	+	5.338,2	138,5	107,5	69.067,1	8,9
Таврическая	750.727	51.117,1	32.694,0	+	18.423,1	+	17.240,0	156,4	150,9	46.173,6	8,1
Донского Войска обл.	1.321.720	62.609,3	51.836,9	+	10.772,4	—	30.233,5	120,8	67,4	53.933,3	9,0
Астраханская	10.665	107,9	153,8	—	45,9	—	69,3	70,2	60,9	65,3	7,5
Итого	**3.133.962**	**190.538,6**	**140.048,9**	+	**50.489,7**	—	**7.724,6**	**136,1**	**96,1**	**169.239,3**	**8,7**
Днѣпровско-Донскія.											
Черниговская	46.154	1.513,3	2.489,2	—	975,9	—	1.298,7	60,8	53,8	1.103,6	7,6
Полтавская	314.675	19.639,5	18.541,1	+	1.098,4	—	3.861,3	105,9	83,6	16.985,4	7,7
Орловская	10.218	298,7	334,8	—	36,1	—	66,3	89,2	81,8	200,7	7,5
Курская	46.955	3.095,6	1.901,9	+	1.193,7	+	562,4	162,8	122,2	2.662,8	7,8
Харьковская	534.040	25.726,7	20.878,4	+	4.848,3	—	6.291,0	123,2	80,4	21.402,6	8,2
Воронежская	294.085	10.707,4	6.878,0	+	3.829,4	—	4.321,7	155,7	71,2	8.358,6	7,9
Итого	**1.245.127**	**60.981,2**	**51 023,4**	+	**9.957,8**	—	**15.276,6**	**119,5**	**80,0**	**50.713,7**	**7,9**

Области и губерніи. Régions et gouvernements.	Посѣвная площадь въ 1910 г. въ десятинахъ. Superficie emblavée en 1910. en déciatines.	Общій сборъ въ 1910 г. Récolte totale en 1910.	Средній сборъ за пятилѣтіе 1905—1909 г. Moyenne quinquennale.	Переборъ (+) или недоборъ (—). Excédent (+) ou déficit (—). противъ: comparé à: Средн. за пятилѣтіе 1905-1909. La moyenne quinquennale.	1909.	% отношен. урожая 1910 г. къ сбору. Rapport % de la récolte 1910 à: Среднему за пятилѣтіе 1905—1909. La moyenne quinquennale.	1909.	Остатокъ 1910 г. за вычетомъ посѣва въ тысячахъ пудовъ. Produit net de la récolte 1910 en milliers de pouds.	Вѣсъ четверти въ 1910 г. Poids d'une tchetverte en 1910.
		Въ тысячахъ пудовъ. En milliers de pouds.							
1	2	3	4	5	6	7	8	9	10
Волжско-Донскія.									
Тамбовская	1.922	144,9	60,1	+ 84,8	+ 40,0	241,1	138,1	129,8	7,9
Пензенская	610	35,5	37,5	— 2,0	— 7,4	94,7	82,8	30,7	8,3
Саратовская	45.916	2.070,1	790,0	+ 1.280,1	— 239,9	262,0	89,6	1.755,0	7,7
Итого	**48.448**	**2.250,5**	**887,6**	**+ 1.362,9**	**— 207,3**	**253.5**	**91.6**	**1.915,5**	**7,7**
Итого въ 50 губ.	**8.484.651**	**489.673,1**	**391.686,1**	**+ 97.987,0**	**— 18.285,6**	**125,0**	**96,4**	**421.146,9**	**8,3**
Предкавказскія.									
Кубанская	732.842	53.777,3	41.563,1	+ 12.214,2	+ 7.038,8	129,4	115,1	47.377,0	9,6
Ставропольская	467.869	21.102,6	16.481,6	+ 4.621,0	— 4.728,3	128,0	81,7	17.235,0	9,1
Терская	43.127	2.834,0	1.513,2	+ 1.320,8	+ 1.102,7	187,3	163,7	2.434,1	9,0
Итого	**1.243.838**	**77.713,9**	**59.557,9**	**+ 18.156,0**	**+ 3.413,2**	**130,5**	**104,6**	**67.046,1**	**9,4**
Итого въ 53 губ. и обл.	**9.728.489**	**567.387,0**	**451.244,0**	**+ 116.143,0**	**— 14.872,4**	**125,7**	**97,4**	**488.193,0**	**8,3**
Привислинскія.									
Варшавская	49.598	3.437.4	3.675,3	— 237,9	— 633,3	93,5	84,4	2.939,3	8,2
Калишская	30.404	2.558,9	2.489,1	+ 69,8	+ 64,6	102,8	102,6	2.224,1	8,4
Кѣлецкая	70.029	5.070,1	5.078,3	— 8,2	— 689,5	99,8	88,0	4.257,8	8,4
Ломжинская	17.433	814,4	934,4	— 120,0	— 311,3	87,2	72,3	638,4	8,1
Люблинская	86.426	5.401,6	7.083,1	— 1.681,5	— 2.324,7	76,3	69,9	4.489,5	8,1
Петроковская	45.751	2.932,4	3.172,2	— 239,8	— 625,0	92,4	82.4	2.448,7	8,2
Плоцкая	29.594	2.018,8	2.016,3	+ 2,5	— 80,2	100,1	96,1	1.713,1	8,4
Радомская	59.317	3.380,5	3.747,7	— 367.2	— 468,3	90,2	87,8	2.716,7	8,0
Сувалкская	41.300	2.359,7	2.474,2	— 114,5	— 464,1	95,4	83,6	1.919,3	8,0
Сѣдлецкая	26.795	1.208,8	1.744,9	— 536,1	— 735,5	69,3	62,2	934,3	8,2
Итого	**456.647**	**29.182,6**	**32.415,5**	**— 3.232,9**	**— 6.267,3**	**90,0**	**82,3**	**24.281,2**	**8,1**
Итого въ 63 губ. и обл. Европ. Россіи	**10.185.136**	**596.569,6**	**483.659,5**	**+ 112.910,1**	**— 21.139,7**	**123,3**	**96,6**	**512.474,2**	**8,3**
Закавказскія.									
Дагестанская	10.734	543,0	1.003,6	— 460,6	— 288,3	54,1	65,3	432,7	8,9
Бакинская	2.123	48,1	889,1	— 841,0	— 118,8	5,4	28,8	29,5	9,1
Елисаветпольская	22.728	577,0	1.229,8	— 652,8	— 312,3	46,9	64,9	382,2	9,0
Тифлисская	52.764	2.850,8	2.459,9	+ 390,9	— 584,4	115,9	83,0	2.368,7	8,9
Черноморская	511	31,0	16,0	+ 15,0	+ 17,9	193,8	236,6	26,2	9,2
Кутаисская	3.838	141,8	151,6	— 9,8	— 21,4	93,5	86,9	106,4	9,0
Батумская	2.311	179,5	1.001,0	— 821,5	+ 87,1	17,9	194,3	158,6	9,1
Эриванская	85.002	4.061,8	3.619,9	+ 441,9	— 325,7	112,2	92,5	3.184,2	8,7
Карсская	78.322	4.407,5	3.149,1	+ 1.258,4	+ 977,4	140,0	128,5	3.616,5	8,8
Итого	**258.333**	**12.840,5**	**13.520,0**	**— 679,5**	**— 568,5**	**95,0**	**95,8**	**10.305,0**	**8,8**
Западно-Сибирскія.									
Тобольская	36.660	1.949,9	1.860,7	+ 89,2	+ 139,5	107,8	107,7	1.518,1	8,1
Томская	70.884	3.593,0	3.366,0	+ 227,0	+ 282,6	106,7	108,5	2.911,9	7,9
Енисейская	13.606	532,5	747,7	— 215,2	+ 174,9	71,2	148,9	375,4	7,7
Иркутская	21.926	1.244,8	919,8	+ 325,0	+ 377,1	135,3	143,5	918,7	7,7
Итого	**143.076**	**7.320,2**	**6.894,2**	**+ 426,0**	**+ 974,1**	**106,2**	**115,3**	**5.724,1**	**7,9**
Восточно-Сибирскія.									
Амурская	2.203	118,6	81,8	+ 36,8	+ 9,8	145,0	109,0	96,1	8,0
Забайкальская	10.915	576,6	497,9	+ 78,7	+ 120,6	115,8	126,4	479,8	8,1
Приморская	5.397	317,2	320,1	— 2,9	— 68,1	99,1	82,3	275,2	8,5
Якутская	5.113	182,2	567,3	— 385,1	+ 182,2	32,1	—	127,4	8,0
Сахалинская	188	10,0	13.2	— 3,2	+ 10,0	75,8	—	8,3	8,0
Итого	**23.816,0**	**1.204,6**	**1.480,3**	**— 275,7**	**+ 254,5**	**81,4**	**126,8**	**986,8**	**8,0**
Итого въ 9 губ. Сибири	**166.892**	**8.524,8**	**8.374,5**	**+ 150,3**	**+ 1.228,6**	**101,8**	**116,8**	**6.710,9**	**7,9**
Степныя.									
Тургайская	19.117	493,4	425,6	+ 67,8	+ 198,4	115,9	167,1	396,6	8,0
Уральская	6.356	117,5	53,8	+ 63,7	— 6,9	218,4	94,5	81,5	8,0
Акмолинская	14.645	405,7	499,9	— 94,2	+ 9,7	81,2	102,4	309,8	8,2
Семипалатинская	5.003	204,1	158,7	+ 45,4	+ 69,6	128,6	151,7	165,4	8,0
Итого	**45.121**	**1.220,7**	**1.138,0**	**+ 82,7**	**+ 270,8**	**107,3**	**128,5**	**953,3**	**8,2**
Туркестанскія.									
Семирѣченская	68.002	4.933,3	3.911,0	+ 1.022,3	+ 434,7	126,1	109,7	4.262,7	8,1
Сыръ-Дарьинская	71.035	2.720.3	2.503,1	+ 217,2	— 720,3	108,7	79,1	2.217,2	8,0
Самаркандская	61.620	2.244,2	1.954,0	+ 290,2	— 96,4	114,8	95,9	1.819,9	8,0
Ферганская	16.448	784,8	821,6	— 36,8	— 127,9	95,5	86,0	679,3	8,0
Закаспійская	4.646	282,2	393,4	— 111,2	— 102,6	71,7	73,3	254,1	8,0
Итого	**221.751**	**10.964,8**	**9.583,1**	**+ 1.381,7**	**— 612,5**	**114,4**	**94,7**	**9.233,2**	**8,0**
Итого въ 9 губ. Ср. Азіи	**266.872**	**12.185,5**	**10.721,1**	**+ 1.464,4**	**— 341,7**	**113,7**	**97,3**	**10.186,5**	**8,0**
Итого въ 27 губ. и обл. Азіатской Россіи	**692.097**	**33.550,8**	**32.615,6**	**+ 935,2**	**+ 318,4**	**102,9**	**101,0**	**27.202,4**	**8,3**
Всего въ 90 губ. и обл. Имперіи	*) **10.877.233**	**630.120,4**	**) **516.275,1**	**+ 113.845,3**	**— 20.821,3**	**122,1**	**96,8**	**539.676,6**	**8,3**

*) Сверхъ того съ 19 десятинъ сборъ въ 1910 г. не показанъ.

**) Выводъ средняго сбора сдѣланъ: по Якутской и Сахалинской обл.—за 2-хъ-лѣтіе; по Амурской, Забайкальской, Приморской и Ферганской обл.—за 3-хъ-лѣтіе и по Акмолинской и Закаспійской обл.—за 4-хъ-лѣтіе.

Области и губерніи. Régions et gouvernements.	Посѣвная площадь въ 1910 г. въ десятинахъ. Superficie emblavée en 1910. en déciatines.	Общій сборъ въ 1910 г. Récolte totale en 1910.	Средній сборъ за пятилѣтіе 1905—1909 г. Moyenne quinquennale.	Переборъ (+) или недоборъ (—). Excédent (+) ou déficit (—). противъ: comparé à: Средн. за пятилѣтіе 1905-1909. La moyenne quinquennale.	Переборъ (+) или недоборъ (—). Excédent (+) ou déficit (—). противъ: comparé à: 1909.	% отнош. урожая 1910 г. къ сбору. Rapport % de la récolte 1910 à. Среднему за пятилѣтіе 1905—1909. La moyenne quinquennale.	% отнош. урожая 1910 г. къ сбору. Rapport % de la récolte 1910 à. 1909.	Остатокъ 1910 г. за вычетомъ посѣва въ тысячахъ пудовъ. Produit net de la récolte 1910 en milliers de pouds.	Вѣсъ четверти въ 1910 г. Poids d'une tchetverte en 1910.
		Въ тысячахъ пудовъ. En milliers de pouds.							
1	2	3	4	5	6	7	8	9	10
Сѣверныя.									
Архангельская	—	—	—	—	—	—	—	—	—
Вологодская	—	—	—	—	—	—	—	—	—
Итого	—	—	—	—	—	—	—	—	—
Озерныя.									
Олонецкая	—	—	0,5	— 0,5	—	—	—	—	—
С.-Петербургская	518	15,0	15,9	— 0,9	— 3,9	94,3	79,7	11,2	6,7
Новгородская	1.496	23,9	52,8	— 28,9	— 15,6	45,3	60,5	16,7	6,8
Псковская	1.687	44,6	43,7	+ 0,9	— 2,1	102,1	95,5	33,1	7,1
Итого	**3.701**	**83,5**	**112,9**	**— 29,4**	**— 21,6**	**74,0**	**79,5**	**61,0**	**6,9**
Прибалтійскія.									
Эстляндская	8	0,3	0,0	+ 0,3	+ 0,3	—	—	0,3	7,8
Лифляндская	1.769	65,5	66,9	— 1,4	— 3,2	97,9	95,3	53,6	6,8
Курляндская	169	7,3	6,5	+ 0,8	— 5,7	112,3	56,2	6,0	7,0
Итого	**1.946**	**73,1**	**73,4**	**— 0,3**	**— 8,6**	**99,6**	**89,5**	**59,9**	**6,8**
Сѣверо-Западныя.									
Ковенская	1.799	31,1	45,4	— 14,3	— 17,8	68,5	65,6	17,6	6,2
Виленская	32.631	926,0	817,7	+ 108,3	+ 239,9	113,2	135,0	754,9	6,8
Гродненская	28.206	986,9	809,4	+ 177,5	+ 240,7	121,9	132,3	815,8	7,1
Витебская	1.623	38,3	37,2	+ 1,1	+ 7,8	103,0	125,6	26,8	6,3
Могилевская	72.383	2.657,7	2.079,9	+ 577,8	+ 1.053,6	127,8	165,7	2.045,8	6,8
Минская	69.529	2.245,9	2.099,3	+ 146,6	+ 302,6	107,0	115,6	1.705,3	7,3
Итого	**206.171**	**6.885,9**	**5.888,9**	**+ 997,0**	**+ 1.826,8**	**116,9**	**136,1**	**5.366,2**	**7,0**
Центральныя.									
Московская	7.610	243,1	295,6	— 52,5	+ 67,8	82,2	138,7	172,6	5,8
Тверская	1.112	34,5	40,2	— 5,7	— 8,1	85,2	81,0	24,3	6,7
Смоленская	14.033	450,1	490,4	— 40,3	+ 175,1	91,8	163,7	316,7	6,2
Калужская	16.518	525,4	551,8	— 26,4	+ 230,4	95,2	178,1	350,9	6,1
Тульская	25.862	981,0	918,0	+ 63,0	+ 197,9	106,9	125,3	753,1	7,5
Рязанская	24.447	593,6	613,4	— 19,8	+ 180,2	96,8	143,6	398,0	6,2
Владимірская	45.688	870,5	1.183,9	— 313,4	+ 29,6	73,5	103,5	428,1	5,5
Итого	**135.270**	**3.698,2**	**4.093,3**	**— 395,1**	**+ 872,9**	**90,1**	**130,5**	**2.443,7**	**6,3**
Средневолжскія.									
Ярославская	114	5,2	10,5	— 5,3	— 8,0	49,5	39,4	3,7	7,6
Костромская	736	19,0	15,2	+ 3,8	— 6,0	125,0	76,0	12,9	6,5
Нижегородская	48.343	913,6	1.277,8	— 364,2	— 648,2	71,5	58,5	495,0	6,1
Казанская	58.105	829,3	1.478,2	— 648,9	— 2.090,9	56,1	28,4	383,8	6,2
Симбирская	31.980	866,9	675,0	+ 191,9	— 461,4	128,4	65,3	619,9	6,6
Вятская	48.806	971,3	1.514,2	— 542,9	— 1.216,9	64,1	44,4	640,5	6,4
Итого	**188.084**	**3.605,3**	**4.970,9**	**— 1.365,6**	**— 4.431,4**	**72,4**	**44,9**	**2.155,8**	**6,3**
Заволжскія.									
Пермская	50.072	1.440,6	1.505,8	— 65,2	— 514,7	95,7	73,7	1.117,6	6,3
Уфимская	181.654	1.162,3	5.571,4	— 1.409,1	— 5.114,8	74,7	44,9	2.935,8	6,6
Оренбургская	4.477	48,2	164,5	— 116,3	— 82,0	29,3	37,0	29,5	7,6
Самарская	86.014	1.468,4	2.029,6	— 561,2	— 2.591,1	72,3	36,2	964,7	6,2
Итого	**322.217**	**7.119,5**	**9.271,3**	**— 2.151,8**	**— 8.302,6**	**76,8**	**46,2**	**5.047,6**	**6,5**
Заднѣпровскія.									
Волынская	113.241	6.053,9	4.785,5	+ 1.268,4	+ 1.093,6	126,5	122,0	5.090,6	8,1
Кіевская	97.422	6.822,0	4.890,6	+ 1.931,4	+ 3.330,9	139,5	195,4	5.989,8	7,7
Подольская	43.221	3.046,0	2.223,9	+ 822,1	+ 1.009,9	137,0	149,6	2.674,7	7,6
Бессарабская	981	46,7	14,9	+ 31,8	+ 29,6	313,4	273,1	39,4	7,0
Херсонская	7.556	361,0	225,9	+ 135,1	+ 190,1	159,8	211,2	313,1	7,2
Итого	**262.421**	**16.329,6**	**12.140,8**	**+ 4.188,8**	**+ 5.654,1**	**134,5**	**153,0**	**14.107,6**	**7,8**
Южно-Степныя.									
Екатеринославская	2.392	144,0	77,2	+ 66,8	+ 84,3	186,5	241,2	128,9	7,1
Таврическая	—	—	10,6	— 10,6	—	—	—	—	—
Донского Войска обл.	2.140	52,3	48,4	+ 3,9	— 29,0	108,1	64,3	40,1	6,1
Астраханская	934	6,2	0,0	+ 6,2	+ 6,2	—	—	4,4	6,9
Итого	**5.466**	**202,5**	**136,2**	**+ 66,3**	**+ 61,5**	**148,7**	**143,6**	**173,4**	**6,8**
Днѣпровско-Донскія.									
Черниговская	216.078	6.740,0	5.047,7	+ 1.692,3	+ 2.275,7	133,5	151,0	5.246,0	6,8
Полтавская	115.604	6.825,4	4.559,9	+ 2.265,5	+ 2.793,0	149,7	169,3	5.986,9	7,2
Орловская	63.808	2.146,1	1.548,4	+ 597,7	+ 703,1	138,6	141,8	1.658,0	7,0
Курская	152.480	8.152,3	4.769,1	+ 3.383,2	+ 2.380,5	170,9	141,2	6.998,2	7,5
Харьковская	34.706	1.761,3	1.323,0	+ 438,3	+ 692,6	133,1	164,8	1.487,0	7,3
Воронежская	60.599	2.809,9	1.346,5	+ 1.463,4	+ 672,1	208,7	131,4	2.385,2	7,6
Итого	**643.275**	**28.435,0**	**18.594,6**	**+ 9.840,4**	**+ 9.517,0**	**152,9**	**149,2**	**23.761,3**	**7,3**

Области и губерніи. Régions et gouvernements.	Посѣвная площадь въ 1910 г. въ десятинахъ. Superficie emblavée en 1910, en déciatines.	Общій сборъ въ 1910 г. Récolte totale en 1910.	Средній сборъ за пятилѣтіе 1905—1909 г. Moyenne quinquennale.	Переборъ (+) или недоборъ (—). Excédent (+) ou déficit (—). противъ: comparé à: Средн. за пятилѣтіе 1905-1909. La moyenne quinquennale.		1909.		% отнош. урожая 1910 г. къ сбору. Rapport % de la récolte 1910 à: Среднему за пятилѣтіе 1905—1909. La moyenne quinquennale.	1909.	Остатокъ 1910 г. за вычетомъ посѣва въ тысячахъ пудовъ. Produit net de la récolte 1910 en milliers de pouds.	Вѣсъ четверти въ 1910 г. Poids d'une tchetverte en 1910.
		Въ тысячахъ пудовъ. En milliers de pouds.									
1	2	3	4	5		6		7	8	9	10
Волжско-Донскія.											
Тамбовская	13.032	411,8	375,3	+	36,5	+	16,5	109,7	104,2	318,1	6,7
Пензенская	34.293	1.009,2	715,3	+	293,9	—	215,5	141,1	82,4	754,3	6,6
Саратовская	9.625	283,7	133,1	+	150,6	—	58,3	213,1	83,0	218,9	6,9
Итого	**56.950**	**1.704,7**	**1.223,7**	+	**481,0**	—	**257,3**	**139,3**	**86,9**	**1.291,3**	**6,6**
Итого въ 50 губ.	**1.825.501**	**68.137,3**	**56.506,0**	+	**11.631,3**	+	**4.910,8**	**120,6**	**107,8**	**54.467,8**	**7,2**
Предкавказскія.											
Кубанская	3.656	197,2	192,5	+	4,7	+	46,3	102,4	130,7	171,6	7,0
Ставропольская	72	3,5	7,6	—	4,1	—	1,0	46,1	77,8	3,0	7,0
Терская	2.368	145,2	161,7	—	16,5	—	12,9	89,8	91,8	127,6	7,0
Итого	**6.096**	**345,9**	**361,8**	—	**15,9**	+	**32,4**	**95,6**	**110,3**	**302,2**	**7,0**
Итого въ 53 губ. и обл.	**1.831.597**	**68.483,2**	**56.867,8**	+	**11.615,4**	+	**4.943,2**	**120,4**	**107,8**	**54.770,0**	**7,1**
Привислинскія.											
Варшавская	8.207	458,5	376,9	+	81,6	+	18,8	121,7	104,3	393,2	7,9
Калишская	5.819	319,0	308,7	+	10,3	—	27,7	103,3	92,0	272,7	7,8
Келецкая	849	29,1	37,4	—	8,3	—	25,2	77,8	53,6	22,2	6,8
Ломжинская	7.878	336,4	319,4	+	17,0	—	10,0	705,3	97,1	277,6	7,7
Люблинская	35.658	2.084,0	1.431,6	+	652,4	+	619,2	145,6	142,3	1.753,1	7,7
Петроковская	5.437	284,2	262,8	+	21,4	+	62,3	108,1	128,1	236,7	7,5
Плоцкая	9.462	542,2	483,1	+	59.1	+	95,5	112,2	121,4	470,1	8,2
Радомская	8.035	393,2	349,0	+	44,2	+	20,9	112,7	105,6	335,0	7,9
Сувалкская	4.677	126,4	119,8	+	6,6	+	49,2	105,5	163,7	103,8	7,9
Сѣдлецкая	12.397	640,6	527,7	+	112,9	+	101,3	121,4	118,8	535,2	7,9
Итого	**98.419**	**5.213,6**	**4.216,4**	+	**997,2**	+	**904,3**	**123,7**	**121,0**	**4.399,6**	**7,8**
Итого въ 63 губ. и обл. Европ. Россіи	**1.930.016**	**73.696,8**	**61.084,2**	+	**12.612,6**	+	**5 847,5**	**120,6**	**108,6**	**59.169,6**	**7,1**
Закавказскія.											
Дагестанская	60	2,5	2,7	—	0,2	—	0,2	92,6	92,6	2,1	7,0
Бакинская	226	9,8	3,1	+	6,7	+	5,6	316,1	233,3	8,2	7,0
Елисаветпольская	47	1,8	7,6	—	5,8	—	12,0	23,7	13,0	1,4	7,1
Тифлисская	3	0,1	4,8	—	4,7	+	0,1	2,1	—	0,1	7,0
Черноморская	4	0,1	0,3	—	0,2	—		33,3	—	0,1	7,0
Кутаисская	105	3,7	10,0	—	6,3	—	15,1	37,0	19,7	2,9	7,0
Батумская	—	—	0,3	—	0,3	—		—	—	—	—
Эриванская	4	0,2	3,0	—	2,8	—	0,4	6,7	33,3	0,1	7,0
Карсская	—	—	—	—		—		—	—	—	—
Итого	**449**	**18,2**	**31,8**	—	**13,6**	—	**22,0**	**57,2**	**45,3**	**14,9**	**7,0**
Западно-Сибирскія.											
Тобольская	1.970	32,0	82,7	—	50.7	—	14,5	38,7	68,8	22,7	6,1
Томская	29.042	913,1	1.180,8	—	267,7	+	81,9	77,3	109,9	743,7	7,0
Енисейская	2.882	59,3	150,0	—	90,7	—	0,7	39,5	98,8	39,8	6,2
Иркутская	5.921	147,4	128,0	+	19,4	+	48,3	115,2	148,7	105,4	6,8
Итого	**39.815**	**1.151,8**	**1.541,5**	—	**389,7**	+	**115,0**	**74,7**	**111,1**	**911,6**	**6,9**
Вооточно-Сибирскія.											
Амурская	3.060	98,2	114,3	—	16,1	—	58,3	85,9	62,8	79,5	7,1
Забайкальская	26.432	877,0	904,9	—	27,9	—	63,8	92,5	93,2	725,2	6,2
Приморская	29.720	985,8	933,2	+	52,6	—	168,7	105,6	85,4	791,7	6,6
Якутская	—	—	—	—		—		—	—	—	—
Сахалинская	—	—	—	—		—		—	—	—	—
Итого	**59.212**	**1.961,0**	**1.952,4**	+	**8,6**	—	**290,8**	**100,4**	**87.1**	**1.596,4**	**6,4**
Итого въ 9 губ. Сибири.	**99.027**	**3.112,8**	**3.493,9**	—	**381,1**	—	**175,8**	**89,1**	**94,7**	**2.508,0**	**6,6**
Степныя.											
Тургайская	494	4,5	13,0	—	8,5	+	1,4	34,6	145,2	2,8	5,8
Уральская	—	—	1,4	—	1,4	—	4,2	—	—	—	—
Акмолинская	1.078	9,8	29,5	—	19,7	—	4,7	33,2	67,6	5,6	7,2
Семипалатинская	78	1,2	1,3	—	0,1	—	0,2	92,3	85,7	0,8	7,0
Итого	**1.650**	**15,5**	**45,2**	—	**29,7**	—	**7,7**	**34,3**	**66,8**	**9,2**	**6,7**
Туркестанскія											
Семирѣченская	315	27,1	25,3	+	1,8	+	21,7	107,1	501,9	23,8	7,0
Сыръ-Дарьинская	—	—	27,8	—	27,8	—	108,4	—	—	—	—
Самаркандская	386	23,8	5,9	+	17,9	+	12,2	403,4	205,2	20,7	7,0
Ферганская	192	7,3	5,4	+	1,9	—	2,3	135,2	76,0	6,1	7,0
Закаспійская	1	0,0	0,5	—	0,5	—		—	—	0,0	7,0
Итого	**894**	**58,2**	**64,9**	—	**6,7**	—	**76,8**	**89,9**	**43,1**	**50,6**	**7,0**
Итого въ 9 губ. Ср. Азіи.	**2.544**	**73,7**	**110,1**	—	**36,4**	—	**84,5**	**66,9**	**46,6**	**59,8**	**7,0**
Итого въ 27 губ. и обл. Азіатской Россіи	**102.020**	**3.204,7**	**3.635,8**	—	**431,1**	—	**282,3**	**88,1**	**91,9**	**2.582,7**	**6,6**
Всего въ 90 губ. и обл. Имперіи	**2.032.036**	**76.901,5**	**64.720,0**	+	**12.181,5**	+	**5565,2**	**118,8**	**107,8**	**61.752,3**	**7,1**

*) Сверхъ того съ 626 дес. сборъ въ 1910 г. не показанъ.

**) Выводъ средняго сбора сдѣланъ: по Олонецкой и Астраханской губ. и Батумской и Закаспійской обл.—за 1 годъ; по Эстляндской и Таврической губ. и Самаркандской и Ферганской обл.—за 2-хъ-лѣтіе; по Амурской, Забайкальской, Приморской и Уральской обл.—за 3-хъ-лѣтіе; по Оренбургской и Тифлисской губ. и Акмолинской и Сыръ-Дарьинской обл.—за 4-хъ-лѣтіе.

Просо. Millet.

Области и губерніи. Régions et gouvernements.	Посѣвная площадь въ 1910 г. въ десятинахъ. Superficie emblavée en 1910, en déciatines.	Общій сборъ въ 1910 г. Récolte totale en 1910.	Средній сборъ за пятилѣтіе 1905—1909 г. Moyenne quinquennale.	Переборъ (+) или недоборъ (—). Excédent (+) ou déficit (—). противъ: comparé à: Средн. за пятилѣтіе 1905-1909. La moyenne quinquennale.	1909.	% отнош. урожая 1910 г. къ сбору. Rapport % de la récolte 1910 à: Среднему за пятилѣтіе 1905—1909. La moyenne quinquennale.	1909.	Остатокъ 1910 г. за вычетомъ посѣва въ тысячахъ пудовъ. Produit net de la récolte 1910 en milliers de pouds.	Вѣсъ четверти въ 1910 г. Poids d'une tchetverte en 1910.
		Въ тысячахъ пудовъ. En milliers de pouds.							
1	2	3	4	5	6	7	8	9	10
Сѣверныя.									
Архангельская	—	—	—	—	—	—	—	—	—
Вологодская	—	—	—	—	—	—	—	—	—
Итого	—	—	—	—	—	—	—	—	—
Озерныя.									
Олонецкая	—	—	—	—	—	—	—	—	—
С.-Петербургская	—	—	—	—	—	—	—	—	—
Новгородская	—	—	—	—	—	—	—	—	—
Псковская	—	—	—	—	—	—	—	—	—
Итого	—	—	—	—	—	—	—	—	—
Прибалтійскія.									
Эстляндская	—	—	—	—	—	—	—	—	—
Лифляндская	—	—	9,1	— 9,1	— 7,4	—	—	—	—
Курляндская	—	—	—	—	—	—	—	—	—
Итого	—	—	**9,1**	— **9,1**	— **7,4**	—	—	—	—
Сѣверо-Западныя.									
Ковенская	—	—	5,6	— 5,6	—	—	—	—	—
Виленская	—	—	—	—	—	—	—	—	—
Гродненская	1.999	94,0	90,0	+ 4,0	+ 2,5	104,4	102,7	86,3	9,9
Витебская	2	0,1	—	+ 0,1	+ 0,1	—	—	0,1	10,0
Могилевская	6.639	281,0	277,3	+ 3,7	+ 18,3	101,3	107,0	264,5	9,7
Минская	12.574	600,5	601,3	— 0,8	— 50.8	99,9	92,2	567,6	9,6
Итого	**21.214**	**975,6**	**974,2**	+ **1,4**	— **29,9**	**100,1**	**97,0**	**918,5**	**9,7**
Центральныя.									
Московская	523	20,0	13,7	+ 6,3	+ 10,8	146,0	217,4	18,1	9,6
Тверская	—	—	0,0	—	—	—	—	—	—
Смоленская	165	3.7	3,3	+ 0,4	— 2,2	112,1	62,7	3,3	8,4
Калужская	1.391	60,9	61,6	— 0,7	+ 33,2	98,9	219,9	57,0	8,8
Тульская	9.110	570,8	456,3	+ 114,5	+ 61,3	125,1	112,0	550,1	9,6
Рязанская	84.272	5.671,2	3.930,6	+ 1.740 6	+ 284,7	144,3	105,3	5.484,5	9,7
Владимірская	1.627	58,5	61,0	— 2,5	+ 22,4	95,9	161,8	55,6	8,5
Итого	**97.088**	**6.385,1**	**4.526,5**	+ **1.858,6**	+ **410,2**	**141,1**	**106,9**	**6.168,6**	**9,7**
Средневолжскія.									
Ярославская	—	—	—	—	—	—	—	—	—
Костромская	1	0,1	—	+ 0,1	+ 0,1	—	—	0,1	8,0
Нижегородская	21.124	1.007.4	987,4	+ 20,0	— 373,3	102,0	73,0	969,0	8,5
Казанская	16.201	476,1	649,6	— 173,5	— 720,0	73,3	39,8	449,1	7,8
Симбирская	120.309	4.341.5	3.652,0	+ 689,5	— 870,0	118,9	83,3	4.141,1	8,8
Вятская	621	24,3	17,4	+ 6,9	— 2,7	139,7	90,0	23,0	9,0
Итого	**158.256**	**5.849,4**	**5.306,4**	+ **543,0**	— **1.965,9**	**110,2**	**74,8**	**5.582,3**	**8,6**
Заволжскія.									
Пермская	117	8,4	8.8	— 0,4	— 0,9	95,5	90,3	8,2	8,5
Уфимская	119.517	4.478,5	4.579,1	— 100,6	— 3.281.8	97,8	57.7	4.256,3	8,8
Оренбургская	50.774	722,5	1.433,3	— 710,8	— 485,4	50,4	59,8	656,3	8,9
Самарская	175.209	3.554,5	4.088,3	— 533,8	— 3.670.9	86.9	49,2	3.270,5	8,2
Итого	**345.617**	**8.763,9**	**10.109,5**	— **1.345,6**	— **7.439,0**	**86,7**	**54,1**	**8.191,3**	**8,6**
Заднѣпровскія.									
Волынская	34.122	3.044.6	2.477,9	+ 566,7	+ 473,6	122,9	118.4	2.932,5	10,4
Кіевская	162.194	15.737,8	14.024,8	+ 1.713,0	+ 5.262,7	112,2	150,2	15.163,5	9,9
Подольская	37.525	3.763,2	2.652,7	+ 1.110,5	+ 1.704,1	141,9	182,8	3.647,9	10,0
Бессарабская	3.253	192,3	180,3	+ 12,0	+ 40,4	106,7	126,6	185,7	9,6
Херсонская	44.705	2.896,5	2 620,5	+ 276.0	+ 1.570,8	110,5	218,5	2.781,7	9,6
Итого	**281.799**	**25.634,4**	**21.956,2**	+ **3.678,2**	+ **9.051,6**	**116,8**	**154,6**	**24.711,3**	**10,0**
Южныя Степныя.									
Екатеринославская	30.524	1.936,4	1.749,4	+ 187,0	+ 388,7	110,7	125,1	1.861,8	9,6
Таврическая	11.281	482,5	495,7	— 13,2	+ 215,5	97.3	187,1	463,4	9,2
Донского Войска обл.	121.561	3.947,5	3.449,8	+ 497,7	— 1.913,1	114,4	67,4	3.693,6	9,3
Астраханская	27.662	225,9	406,8	— 180,9	— 251,9	55,5	47.3	197,6	8,3
Итого	**191.028**	**6.592,3**	**6.101,7**	+ **490,6**	— **1.560,8**	**108,0**	**80,9**	**6.216,4**	**9,4**
Днѣпровско-Донскія.									
Черниговская	25.979	1.517,2	1.614,9	— 97,7	+ 64,6	94,0	104,4	1.449,6	9,1
Полтавская	77.109	5.456,8	4.807,5	+ 649,3	+ 1.370,9	113,5	133,6	5.211,3	9,3
Орловская	54.680	3.578,3	2.402,4	+ 1.175,9	+ 319,1	148,9	109,8	3.450,6	9,8
Курская	122.968	9.042,2	5.259,9	+ 3.782,3	+ 2.967,1	171,9	148,8	8.734,1	9,7
Харьковская	78.551	4,964,2	3.404,5	+ 1.559,7	+ 1.315,4	145,8	136,1	4.725,9	9,7
Воронежская	261.936	17.282,6	8.452,1	+ 8.830,5	+ 2.491,7	204,5	116,8	16.651,1	9,6
Итого	**621.223**	**41.841,3**	**25.941,3**	+ **15.900,0**	+ **8.528,8**	**161,3**	**125,6**	**40.222,6**	**9'7**

Области и губерніи. Régions et gouvernements.	Посѣвная площадь въ 1910 г. въ десятинахъ. Superficie emblavée en 1910, en déciatines.	Общій сборъ въ 1910 г. Récolte totale en 1910.	Средній сборъ за пятилѣтіе 1905—1909 г. Moyenne quinquennale.	Переборъ (+) или недоборъ (—). Excédent (+) ou déficit (—). противъ: comparé à: Средн. за пятилѣтіе 1905-1909. La moyenne quinquennale.	1909.	% отнош. урожая 1910 г. къ сбору. Rapport % de la récolte 1910 à: Среднему за пятилѣтіе 1905—1909. La moyenne quinquennale.	1908.	Остатокъ 1910 г. за вычетомъ посѣва въ тысячахъ пудовъ. Produit net de la récolte 1910 en milliers de pouds.	Вѣсъ четверти въ 1910 г. Poids d'une tchetverte en 1910.
		Въ тысячахъ пудовъ. En milliers de pouds.							
1	2	3	4	5	6	7	8	9	10
Волжско-Донскія.									
Тамбовская	312.790	20.711,0	14.125,5	+ 6.585,5	— 608,9	146,6	97,1	19.998,2	9,6
Пензенская	124.433	6.753,9	4.242,5	+ 2.511,4	+ 393.7	159,2	106,2	6.477,6	9,3
Саратовская	233.590	9.289.5	6.056,6	+ 3.232.9	— 4.070,7	153,4	69,5	8 867,9	9 2
Итого	**670.813**	**36.754,4**	**24.424,6**	+ **12.329,8**	— **4.285 9**	**150,5**	**89,6**	**35.343,7**	**9,4**
Итого въ 50 губ.	**2.387.038**	**132.796,4**	**99.349,5**	+ **33.446,9**	+ **2.701,7**	**133,7**	**102,1**	**127.354,7**	**9,5**
Предкавказскія.									
Кубанская	52.271	3.592,9	3.406,9	+ 186,0	+ 852,8	105,5	131,1	3.449,9	10,0
Ставропольская	166.872	3.091,3	5.293,7	— 2.202,4	— 3 103,4	58,4	49,9	2.661,1	9,8
Терская	177.044	7.466,6	7.686,5	— 219,9	— 1.976,0	97,1	79,1	6.870,1	9,8
Итого	**396.187**	**14.150,8**	**16.387.1**	— **2.236,3**	— **4.226,6**	**86,4**	**77,0**	**12.981,1**	**9,8**
Итого въ 53 губ. и обл.	**2.783.225**	**146.947,2**	**115.736,6**	+ **31.210,6**	— **1.524,9**	**127,0**	**99.0**	**140.335,8**	**9,5**
Привислинскія.									
Варшавская	1.895	179,8	123,0	+ 56,8	+ 46,9	146,2	135,3	172,6	10,1
Калишская	3.159	282,1	222,8	+ 59,3	+ 35,4	126,6	114,3	262,1	10,0
Кѣлецкая	3.722	354,4	284,1	+ 70,3	+ 26,6	124,7	108,1	339,1	9,9
Ломжинская	617	31,2	45,7	— 14,5	— 7,9	68,3	79,8	29,2	10,0
Люблинская	8.946	783,1	759,8	+ 23,3	— 134,7	103,1	85,3	716,5	9,9
Петроковская	2.263	153,6	169,9	— 16,3	+ 13,7	90,4	109,8	142,1	10,0
Плоцкая	280	13,1	18,0	— 4,9	— 15,6	72,8	45,6	12,4	9.4
Радомская	5.148	426,4	362,9	+ 63,5	+ 58,5	117,5	115,9	403,5	10,2
Сувалкская	—	—	—	—	—	—	—	—	—
Сѣдлецкая	4.976	390,6	361,3	+ 29,3	— 151,6	108,1	72,0	365,6	10.1
Итого	**31.006**	**2.614,3**	**2.347,5**	+ **266,8**	— **128,7**	**111,4**	**95,2**	**2.443,1**	**10,0**
Итого въ 63 губ. и обл. Европ. Россіи	**2.814.231**	**149.561,5**	**118.084,1**	+ **31.477,4**	— **1.653,6**	**126,1**	**98,9**	**142.778,9**	**9,5**
Закавказскія.									
Дагестанская	2,136	126,7	68,7	+ 58,0	+ 79,3	184,4	267,3	119,4	9.8
Бакинская	4.075	201,0	133,6	+ 67,4	+ 58,4	150,4	141,0	190,4	10,0
Елисаветпольская	9,412	263,0	418,0	— 155,0	— 121,3	62,9	68,4	239,7	9,9
Тифлисская	6.211	192,3	121,8	+ 70,5	+ 40,9	157,9	127,0	179,6	9,8
Черноморская	39	2,5	2,0	+ 0,5	—	125,0	—	2,4	9,6
Кутаисская	1.316	50,2	135,2	— 85,0	— 42,0	37,1	54,4	46,5	10,0
Батумская	113	10,2	11,3	— 1,1	+ 10,0	90,3	5.100,0	9,9	10,0
Эриванская	123	9,1	16,1	— 7,0	+ 2,4	56,5	135,8	8,8	10,0
Карсская	330	18,6	0,1	+ 18,5	+ 18,6	18.600,0	—	18,0	10,0
Итого	**23.755**	**873,6**	**906,8**	— **33,2**	+ **46,3**	**96,3**	**105,6**	**814,7**	**9,9**
Западно-Сибирскія.									
Тобольская	2.583	62,0	106,5	— 44,5	+ 0,8	58,2	101,3	55,7	9,9
Томская	38.578	1.396,2	1.693,4	— 297,2	— 24,9	82,4	98,2	1.317,9	9,2
Енисейская	2.880	91,0	135,9	— 44,9	+ 15,4	67,0	120,4	85,6	10,0
Иркутская	467	19,8	20,4	— 0,6	+ 0,3	97,1	101,5	18,1	9,4
Итого	**44.508**	**1.569,0**	**1.956,2**	— **387,2**	— **8,4**	**80,2**	**99,5**	**1.477,3**	**9,3**
Восточно-Сибирскія.									
Амурская	2.657	101,0	243,0	— 142,0	— 157,8	41,6	39,0	92,2	10,0
Забайкальская	56	3,0	9,4	— 6,4	— 2,9	31,9	50,8	2,9	9.9
Приморская	5.632	315,4	361,5	— 46,1	— 133,3	87,2	70,3	302,6	9,7
Якутская	—	—	—	—	—	—	—	—	—
Сахалинская	—	—	—	—	—	—	—	—	—
Итого	**8.345**	**419,4**	**613,9**	— **194,5**	— **294,0**	**68,3**	**58,8**	**397,7**	**9,8**
Итого въ 9 губ. Сибири.	**52.853**	**1.988,4**	**2.570,1**	— **581,7**	— **302,4**	**77,4**	**86,8**	**1.875,0**	**9,4**
Степныя.									
Тургайская	136.705	2.380,9	4.134,3	— 1.753,4	— 876,0	57,6	73,1	2.248,3	9,9
Уральская	171 000	2.347,8	4.626,4	— 2.278,6	— 2.125,8	50,7	52,5	2.126,4	9.4
Акмолинская	5.676	72,5	149,7	— 77,2	— 45,6	48,4	61,4	63,3	9,7
Семипалатинская	21.836	591,1	779,2	— 188,1	+ 3,8	75,9	100,6	565,6	9,2
Итого	**335.217**	**5.392,3**	**9.689,6**	— **4.297,3**	— **3.043,6**	**55,7**	**63,9**	**5.003,6**	**9,6**
Туркестанскія.									
Семирѣченская	77.628	4.472,5	4.694,1	— 221,6	— 345,1	95,3	92,8	4.335,8	8.6
Сыръ-Дарьинская	81.664	3.760,9	5.414,2	— 1.653,3	— 2.228,7	69,5	62,8	3.606,4	9,2
Самаркандская	7.348	313,9	402,7	— 88,8	— 85,4	77,9	78,6	300,2	10,0
Ферганская	9 915	480,8	681,5	— 200,7	— 198,4	70,6	70,8	45°,5	10,0
Закаспійская	160	9,6	16,0	— 6,4	— 10,0	60,0	49,0	9,3	9,5
Итого	**176.715**	**9.037,7**	**11.208,5**	— **2.170,8**	— **2.867,6**	**80,6**	**75,9**	**8.710.2**	**8,9**
Итого въ 9 губ. Ср. Азіи.	**511.932**	**14.430.0**	**20.898,1**	— **6.468,1**	— **5.911,2**	**69,0**	**70,9**	**13.713,8**	**9,2**
Итого въ 27 губ. и обл. Азіатской Россіи	**583.540**	**17.292,0**	**24.375,0**	— **7.083,0**	— **6.167,3**	**70,9**	**73,7**	**16.403,5**	**9,2**
Всего въ 90 губ. и обл. Имперіи	*) **3.402.771**	**166.853,5**	**) **142.459,1**	+ **24.394,4**	— **7.820,9**	**117,1**	**95,5**	**159.182,4**	**9,5**

*) Сверхъ того съ 883 дес. сборъ въ 1910 г. не показанъ.

**) Выводъ средняго сбора сдѣланъ: по Ковенской и Тверской губ.—за 1 годъ, по Лифляндской губ. и Карсской обл.—за 2-хлѣтіе: по Смоленской губ. и Амурской, Забайкальской, Приморской и Ферганской обл.—за 3-хъ-лѣтіе и по Пермской губ. и Батумской, Акмолинской и Закаспійской обл.—за 4-хъ-лѣтіе.

Области и губерніи. Régions et gouvernements.	Посѣвная площадь въ 1910 г. въ десятинахъ. Superficie emblavée en 1910, en déciatines.	Общій сборъ въ 1910 г. Récolte totale en 1910.	Средній сборъ за пятилѣтіе 1905—1909 г. Moyenne quinquennale.	Переборъ (+) или недоборъ (−). Excédent (+) ou déficit (−). противъ: comparé à: Средн. за пятилѣтіе 1905-1909. La moyenne quinquennale.	1909.	% отнош. урожая 1910 г. къ сбору. Rapport % de la récolte 1910 à: Среднему за пятилѣтіе 1905—1909. La moyenne quinquennale.	1909.	Остатокъ 1910 г. за вычетомъ посѣва въ тысячахъ пудовъ. Produit net de la récolte 1910 en milliers de pouds.	Вѣсъ четверти въ 1910 г. Poids d'une tchetverte en 1910.
		Въ тысячахъ пудовъ. En milliers de pouds.							
1	2	3	4	5	6	7	8	9	10
Сѣверныя.									
Архангельская	—	—	—	—	—	—	—	—	—
Вологодская	—	—	—	—	—	—	—	—	—
Итого	—	—	—	—	—	—	—	—	—
Озерныя.									
Олонецкая	—	—	—	—	—	—	—	—	—
С.-Петербургская	—	—	—	—	—	—	—	—	—
Новгородская	—	—	—	—	—	—	—	—	—
Псковская	—	—	—	—	—	—	—	—	—
Итого	—	—	—	—	—	—	—	—	—
Прибалтійскія.									
Эстляндская	—	—	—	—	—	—	—	—	—
Лифляндская	—	—	—	—	—	—	—	—	—
Курляндская	—	—	—	—	—	—	—	—	—
Итого	—	—	—	—	—	—	—	—	—
Сѣверо-Западныя.									
Ковенская	—	—	—	—	—	—	—	—	—
Виленская	—	—	—	—	—	—	—	—	—
Гродненская	—	—	—	—	—	—	—	—	—
Витебская	—	—	—	—	—	—	—	—	—
Могилевская	—	—	0,3	— 0,3	—	—	—	—	—
Минская	49	1,5	4,4	— 2,9	+ 1,5	34,1	—	1,2	6,9
Итого	**49**	**1.5**	**4,7**	— **3,2**	+ **1,5**	**32,0**	—	**1,2**	**6,9**
Центральныя.									
Московская	—	—	1,0	— 1,0	—	—	—	—	—
Тверская	—	—	—	—	—	—	—	—	—
Смоленская	—	—	—	—	—	—	—	—	—
Калужская	—	—	0,2	— 0,2	—	—	—	—	—
Тульская	—	—	0,8	— 0,8	—	—	—	—	—
Рязанская	—	—	0,6	— 0,6	—	—	—	—	—
Владимірская	9	0,2	0,1	+ 0,1	+ 0,2	200,0	—	0,2	9,6
Итого	**9**	**0,2**	**2,7**	— **2,5**	+ **0,2**	**7,4**	—	**0,2**	**9,6**
Средневолжскія.									
Ярославская	—	—	—	—	—	—	—	—	—
Костромская	—	—	—	—	—	—	—	—	—
Нижегородская	—	—	—	—	—	—	—	—	—
Казанская	—	—	—	—	—	—	—	—	—
Симбирская	—	—	2,5	— 2,5	—	—	—	—	—
Вятская	—	—	—	—	—	—	—	—	—
Итого	—	—	**2,5**	— **2,5**	—	—	—	—	—
Заволжскія.									
Пермская	—	—	—	—	—	—	—	—	—
Уфимская	—	—	—	—	—	—	—	—	—
Оренбургская	—	—	0,6	— 0,6	—	—	—	—	—
Самарская	1.295	79,0	40,7	+ 38,3	+ 79,0	194,1	—	77,3	8,0
Итого	**1.295**	**79,0**	**41,3**	+ **37,7**	+ **79,0**	**191,3**	—	**77,3**	**8,0**
Заднѣпровскія.									
Волынская	192	10,8	22,9	— 12,1	— 4,7	47,2	69,7	10,1	10,0
Кіевская	4.400	512,4	519,6	— 7,2	+ 136,1	98,6	136,2	499,8	9,0
Подольская	160.466	15.142,1	10.938,8	+ 4.203,3	+ 7.466,8	138,4	197,3	14.816,6	9,0
Бессарабская	627.019	59.170,3	38.158,7	+ 21.011,6	+ 30.485,3	155,1	206,3	58.072,4	9,0
Херсонская	137.380	11.482,9	6.387,6	+ 5.095,3	+ 8.794,5	179,8	427,1	11.300,4	9,0
Итого	**929.457**	**86.318,5**	**56.027,6**	+ **30.290,9**	+ **46.878,0**	**154,1**	**218,9**	**84.699,3**	**9,0**
Южно-Степныя.									
Екатеринославская	58.376	5.443,3	3.596,6	+ 1.846,7	+ 2.451,3	151,3	181,9	5.371,6	9,0
Таврическая	46.838	3.982,7	2.142,3	+ 1.840,4	+ 2.540,7	185,9	274,8	3.928,9	9,0
Донского Войска обл.	13.041	1.058,3	604,4	+ 453,9	+ 235,5	175,1	128,6	1.036,8	9,0
Астраханская	—	—	—	—	—	—	—	—	—
Итого	**118.255**	**10.484,3**	**6.343,3**	+ **4.141,0**	+ **5.227,5**	**165,3**	**199,4**	**10.337,3**	**9,0**
Днѣпровско-Донскія.									
Черниговская	265	17,6	9,7	+ 7,9	+ 4,6	181,4	135,4	16,9	10,0
Полтавская	2.189	213,7	137,5	+ 76,2	+ 76,7	155,4	156,0	208,8	9,0
Орловская	—	—	0,4	— 0,4	—	—	—	—	—
Курская	—	—	5,0	— 5,0	—	—	—	—	—
Харьковская	5.766	607,4	264,1	+ 343,3	+ 182,0	230,0	142,8	597,3	10,0
Воронежская	1.305	105,7	38,2	+ 67,5	+ 63,1	255,2	248,1	102,9	9,7
Итого	**9.525**	**944,4**	**454,9**	+ **489,5**	+ **326,4**	**207,6**	**152,8**	**925,9**	**9,8**

Области и губерніи. Régions et gouvernements.	Посѣвная площадь въ 1910 г. въ десятинахъ. Superficie emblavée en 1910, en déciatines.	Общій сборъ въ 1910 г. Récolte totale en 1910.	Средній сборъ за пятилѣтіе 1905—1909 г. Moyenne quinquennale.	Переборъ (+) или недоборъ (—). Excédent (+) ou déficit (—). противъ: comparé à: Средн. за пятилѣтіе 1905-1909. La moyenne quinquennale.	Переборъ (+) или недоборъ (—). Excédent (+) ou déficit (—). противъ: comparé à: 1909.	% отнош. урожая 1910 г. къ сбору. Rapport % de la récolte 1910 à: Среднему за пятилѣтіе 1905—1909. La moyenne quinquennale.	% отнош. урожая 1910 г. къ сбору. Rapport % de la récolte 1910 à: 1909.	Остатокъ 1910 г. за вычетомъ посѣва въ тысячахъ пудовъ. Produit net de la récolte 1910 en milliers de pouds.	Вѣсъ четверти въ 1910 г. Poids d'une tchetverte en 1910.
		Въ тысячахъ пудовъ. En milliers de pouds.							
1	2	3	4	5	6	7	8	9	10
Волжско-Донскія.									
Тамбовская	68	4,0	4,2	— 0,2	+ 4,0	95,2	—	3,8	9,9
Пензенская	—	—	—	—	—	—	—	—	—
Саратовская	—	—	14,1	— 14,1	—	—	—	—	—
Итого	**68**	**4.0**	**18,3**	**— 14,3**	**+ 4,0**	**21,9**	**—**	**3,8**	**9,9**
Итого въ 50 губ.	**1.058.658**	**97.831,9**	**62.895,3**	**+ 34.936,6**	**+ 52.516,6**	**155,5**	**215,9**	**96.045,0**	**9,6**
Предкавказскія.									
Кубанская	52.422	5.150,0	4.182,9	+ 967,1	+ 1.663,3	123,1	147,7	5.059,2	10,0
Ставропольская	2.447	224,3	126,6	+ 97,7	+ 103,1	177,2	185,1	219,9	10,0
Терская	231.108	16.480,0	12.023,7	+ 4.456,3	+ 3.998,7	137,1	132,0	15.742,2	9,8
Итого	**285.977**	**21.854,3**	**16.333,2**	**+ 5.521,1**	**+ 5.765,1**	**133,8**	**135,8**	**21.021,3**	**9,9**
Итого въ 53 губ. и обл.	**1.344.635**	**119.686,2**	**79.228,5**	**+ 40.457,7**	**+ 58.281,7**	**151,1**	**194,9**	**117.066,3**	**9,7**
Привислинскія.									
Варшавская	—	—	—	—	—	—	—	—	—
Калишская	—	—	0,8	— 0,8	—	—	—	—	—
Кѣлецкая	—	—	—	—	—	—	—	—	—
Ломжинская	—	—	—	—	—	—	—	—	—
Люблинская	—	—	—	—	—	—	—	—	—
Петроковская	—	—	—	—	—	—	—	—	—
Плоцкая	—	—	—	—	—	—	—	—	—
Радомская	—	—	—	—	—	—	—	—	—
Сувалкская	—	—	—	—	—	—	—	—	—
Сѣдлецкая	—	—	—	—	—	—	—	—	—
Итого	**—**	**—**	**0,8**	**— 0,8**	**—**	**—**	**—**	**—**	**—**
Итого въ 63 губ. и обл. Европ. Россіи	**1.344.635**	**119.686,2**	**79.229,3**	**+ 40.456,9**	**+ 58.281,7**	**151,1**	**194,9**	**117.066,3**	**9,7**
Закавказскія.									
Дагестанская	6.392	639 0	766,8	— 127,8	+ 250,5	83,3	164,5	513,9	9.9
Бакинская	316	13,1	4,1	+ 9,0	+ 13,0	319,5	13,100,0	12,0	10,0
Елисаветпольская	734	41,9	20,9	+ 21,0	+ 26,3	200,5	268,6	39,8	10,0
Тифлисская	20.149	720,8	740,6	— 19,8	+ 183,1	97,3	134,1	674,8	9,6
Черноморская	6.160	595,0	329,4	+ 265,6	+ 187,4	180,6	146,0	582,0	9.7
Кутаисская	333.325	18.289,9	17.589,5	+ 700,4	+ 867,6	104,0	105,0	17.319,4	9.9
Батумская	141.111	13.849,4	3.066,8	+ 10.782,6	+ 12.731,3	451,6	1.238,6	13.429,5	9.0
Эриванская	—	—	—	—	—	—	—	—	—
Карсская	42	3,3	51,8	— 48,5	— 38,1	6,4	8,0	3,2	10,0
Итого	**508.229**	**34.152,4**	**22.569,9**	**+ 11.582,5**	**+ 14.221,1**	**151,3**	**171,9**	**32.574,6**	**9,5**
Западно-Сибирскія.									
Тобольская	—	—	0,9	— 0,9	— 1,5	—	—	—	—
Томская	70	3,2	2,7	+ 0,5	+ 3,2	118,5	—	3,0	10,0
Енисейская	10	0,6	0,3	+ 0,3	+ 0,6	200,0	—	0,5	10,0
Иркутская	—	—	0,1	— 0,1	—	—	—	—	—
Итого	**80**	**3,8**	**4,0**	**— 0,2**	**+ 2,3**	**95,0**	**253,3**	**3,5**	**10,0**
Восточно-Сибирскія.									
Амурская	49	1,7	5,4	— 3,7	— 3,7	31,5	31,5	1,6	10,0
Забайкальская	—	—	—	—	—	—	—	—	—
Приморская	2.239	153,0	103,4	+ 49,6	+ 22.8	148,0	117,5	147,6	10,0
Якутская	—	—	—	—	—	—	—	—	—
Сахалинская	—	—	—	—	—	—	—	—	—
Итого	**2.288**	**154,7**	**108,8**	**+ 45,9**	**+ 19,1**	**142,2**	**114,1**	**149,2**	**10.0**
Итого въ 9 губ. Сибири	**2.368**	**158,5**	**112,8**	**+ 45,7**	**+ 21,4**	**140,5**	**115,6**	**152,7**	**10,0**
Степныя.									
Тургайская	250	1,8	7,7	— 5,9	— 4,1	23,4	30,5	1,6	10,0
Уральская	699	1,8	5,2	— 3,4	— 3,4	34,6	34,6	0,9	10,0
Акмолинская	13	0,2	0,1	+ 0,1	—	200,0	100,0	0,1	10,0
Семипалатинская	19	0,0	0,8	— 0,8	—	—	—	0,0	10,0
Итого	**981**	**3,8**	**13,8**	**— 10,0**	**— 7,5**	**27,5**	**33,6**	**2,6**	**10,0**
Туркестанскія.									
Семирѣченская	643	56,7	36,9	+ 19,8	— 6,3	153,7	90,0	55,1	8,9
Сыръ-Дарьинская	4.092	227,6	464,5	— 236,9	— 220,3	49,0	50,8	219,1	10,0
Самаркандская	364	22,4	36,0	— 13,6	— 28,3	62,2	44,2	21,6	9,9
Ферганская	51.827	3.862,9	3.332,1	+ 530,8	+ 300,1	115,9	108,4	3.733,6	10.0
Закаспійская	15	0,8	0,7	+ 0,1	— 0,6	114,3	57,1	0,7	9,0
Итого	**56.941**	**4.170,4**	**3.870,2**	**+ 300,2**	**+ 44,6**	**107,8**	**101,1**	**4.030,1**	**10,0**
Итого въ 9 губ. Ср. Азіи	**57.922**	**4.174,2**	**3.884,0**	**+ 290,2**	**+ 37,1**	**107,5**	**100,9**	**4.032,7**	**10,0**
Итого въ 27 губ. и обл. Азіатской Россіи	**568.519**	**38.485,1**	**26.566,7**	**+ 11.918,4**	**+ 14.279,6**	**144,9**	**159,0**	**36.760,0**	**9,5**
Все о въ 90 губ. и обл. Имперіи	*) **1.913.154**	**158.171,3**	**) **105.796.0**	**+ 52.375,3**	**+ 72.561,3**	**149,5**	**184,8**	**153.826,3**	**9,6**

*) Сверхъ того съ 1.498 дес. сборъ въ 1910 г. не показанъ.

**) Выводъ средняго сбора сдѣланъ: по Могилевской, Калужской, Симбирской, Орловской, Тамбовской, Калишской, Томской, Енисейской, Иркутской губ. и Амурской и Уральской обл.—за 1 годъ, по Рязанской, Курской, Тобольской губ. и Семипалатинской обл.—за 2-хъ-лѣтіе, по Московской, Владимірской, Оренбургской, Самарской, Воронежской, Саратовской губ. и Приморской, Акмолинской и Ферганской обл.—за 3-хъ-лѣтіе и по Минской, Тульской, Бакинской губ. и Закаспійской обл.—за 4-хъ-лѣтіе.

Области и губерніи. Régions et gouvernements.	Посѣвная площадь въ 1910 г. въ десятинахъ. Superficie emblavée en 1910, en déciatines.	Общій сборъ въ 1910 г. Récolte totale en 1910.	Средній сборъ за пятилѣтіе 1905—1909 г. Moyenne quinquennale.	Переборъ (+) или недоборъ (—). Excédent (+) ou déficit (—). противъ: comparé à: Средн. за пятилѣтіе 1905-1909. La moyenne quinquennale.		1908.		% отнош. урожая 1910 г. къ сбору. Rapport % de la récolte 1910 à: Среднему за пятилѣтіе 1905—1909. La moyenne quinquennale.	1908.	Остатокъ 1910 г. за вычетомъ посѣва въ тысячахъ пудовъ. Produit net de la récolte 1910 en milliers de pouds.	Вѣсъ четверти въ 1910 г. Poids d'une tchetverte en 1910.
		Въ тысячахъ пудовъ. En milliers de pouds.									
1	2	3	4	5		6		7	8	9	10
Сѣверныя.											
Архангельская	309	10,4	10,4	—		—	6,0	100,0	63,4	7,7	8,9
Вологодская	9.606	555,2	385,8	+	169,4	+	122,7	143,9	128.4	460,2	9,3
Итого	**9.915**	**565,6**	**396,2**	+	**169,4**	+	**116,7**	**142,8**	**126,0**	**467,9**	**9,3**
Озерныя.											
Олонецкая	664	31,1	27,8	+	3,3	+	3,3	111,9	111,9	24,9	9,8
С.-Петербургская	1.027	86,1	52,7	+	33,4	+	38,3	163,4	180,1	74,2	9,9
Новгородская	882	46,2	59,7	—	13,5	—	1,3	77,4	97,3	37,1	9,4
Псковская	15.916	699,5	605,3	+	94,2	+	44,0	115,6	106,7	550,1	9,7
Итого	**18.489**	**862,9**	**745,5**	+	**117,4**	+	**84,3**	**115,7**	**110,8**	**686,3**	**9,7**
Прибалтійскія.											
Эстляндская	2.433	178,9	168,3	+	10,6	—	3,6	106,3	98,0	150,1	10,4
Лифляндская	8.340	431,2	494,5	—	63,3	—	15,8	87,2	96,5	353,3	9,5
Курляндская	9.007	578,7	540,0	+	38,7	—	3,5	107,2	99,4	483,4	9,5
Итого	**19.780**	**1.188,8**	**1.202,8**	—	**14,0**	—	**22,9**	**98,8**	**98,1**	**986,8**	**9,6**
Сѣверо-Западныя.											
Ковенская	40.989	2.172,3	1.815,7	+	356,6	+	11,8	119,6	100,5	1.784,5	9,4
Виленская	34.308	1.274.2	1.322,6	—	48,4	—	461,5	96,3	73,4	969,5	9,5
Гродненская	15 919	467,2	741,4	—	274,2	—	366,2	63,0	56,1	319,7	9,3
Витебская	21.830	752,4	776,1	—	23,7	—	106,4	96,9	87,6	560,9	9,4
Могилевская	5.249	199,8	251,0	—	51,2	—	75,9	79,6	72,5	149,7	9,7
Минская	17.691	734,9	830,3	—	95,4	—	95,8	88,5	88,5	568,1	9,9
Итого	**135.986**	**5.600,8**	**5.737,1**	—	**136,3**	—	**1.094,0**	**97,6**	**83,6**	**4.352,4**	**9,5**
Центральныя.											
Московская	4.033	161,7	202,4	—	40,7	—	29,1	79,9	84,7	124,2	9,4
Тверская	2.410	69,1	106,1	—	37,0	—	104,7	65,1	39,8	49,9	9,0
Смоленская	4.458	140.4	248,8	—	108,4	—	64,1	56,4	68,7	94,4	9,5
Калужская	5.000	179,6	213,4	—	33,8	—	47,9	84,2	78,9	125,9	9,2
Тульская	6.722	343,8	168,8	+	175,0	+	64,8	203,7	122,9	277,4	9,9
Рязанская	5.091	288,7	179,8	+	108,9	+	5,8	160,6	102,1	246,6	9,9
Владимірская	9.759	357,8	392,2	—	34,4	—	65,7	91,2	84,5	250,3	9,3
Итого	**37.473**	**1.541,1**	**1.511,5**	+	**29,6**	—	**240,9**	**102,0**	**86,5**	**1.168,7**	**9,2**
Средневолжскія.											
Ярославская	3.319	158,1	190,8	—	32,7	+	10,4	82,9	107,0	127,0	9,1
Костромская	6.222	250,6	241,5	+	9,1	+	5,8	103,8	102,4	190,5	9,1
Нижегородская	15.318	463,9	611,3	—	147,4	—	583,5	75,9	44,3	328,9	9,9
Казанская	44.062	1.390,2	1.040,2	+	350,0	—	1.076,0	133,6	56,4	1.036,4	9,2
Симбирская	26.009	954,9	569,5	+	385,4	—	327,7	167,7	74,5	754,9	9,5
Вятская	38.645	1.141,6	1.255,5	—	113,9	—	519,0	90,9	68,7	827,7	8,9
Итого	**133.575**	**4.359,3**	**3.908,8**	+	**450,5**	—	**2.490,0**	**111,5**	**63,6**	**3.265,4**	**9,3**
Заволжскія.											
Пермская	15.247	915,3	764,3	+	151,0	+	218,7	119,8	131,4	797,2	9,5
Уфимская	64.034	2.790,8	1.828,2	+	962,6	—	696,5	152,7	80,0	2.305,2	9,5
Оренбургская	6.341	132,7	310,4	—	177,7	—	71,7	42,8	64,9	96,2	8,5
Самарская	40.841	1.854,6	844,5	+	1.010,1	+	79,8	219,6	104,5	1.569,3	8,9
Итого	**126.463**	**5.693,4**	**3.747,4**	+	**1.946,0**	—	**469,7**	**151,9**	**92,4**	**4.767,9**	**9,3**
Заднѣпровскія											
Волынская	36.827	2.165,7	2.031,6	+	134,1	+	42,0	106,6	102,0	1.778,6	10,3
Кіевская	54.000	4.478,5	3.148,3	+	1.330,2	+	1.034,7	142,3	130,0	3.842,0	10,2
Подольская	56.193	4.353,0	3.124,7	+	1.228,3	+	1.472,5	139,3	151,1	3.743,6	10,2
Бессарабская	1.605	105,0	54,2	+	50,8	+	27,6	193,7	135,7	92,7	10,0
Херсонская	6.544	495,7	138,4	+	357,3	+	412,0	358,2	592,2	438,8	9,7
Итого	**155.169**	**11.597,9**	**8.497 2**	+	**3.100,7**	+	**2.988,8**	**136,5**	**134,7**	**9 895,7**	**10,2**
Южныя Степныя.											
Екатеринославская	1.412	64,7	105,1	—	40,4	—	29,0	61,6	69,1	55,4	9,9
Таврическая	233	9,6	6.6	+	3,0	+	7,1	145,5	384,0	8,2	9,7
Донского Войска обл.	5.603	184,1	219,3	—	35,2	—	151,5	81,7	54,9	145,1	10,2
Астраханская	931	10,4	24,5	—	14,1	—	28,8	42,4	26,5	6,5	9,3
Итого	**8.179**	**268,8**	**355,5**	—	**86,7**	—	**202,2**	**75,6**	**57,1**	**215,2**	**10,0**
Днѣпровско-Донскія.											
Черниговская	28.377	930,1	1.118,9	—	188,8	—	559,2	83,1	62,5	739,4	9,3
Полтавская	6.983	363,0	345,5	+	17,5	—	24,0	105,1	93,8	311,8	9,4
Орловская	9.933	459,0	275,2	+	183,8	+	81,0	166,8	121,4	381,8	9,8
Курская	12.842	732,9	534,9	+	198,0	+	60,2	137,0	108,9	638,9	9,8
Харьковская	2.492	143,7	136,1	+	7,6	—	2,0	105,6	98,6	126,0	9,7
Воронежская	5.765	394,7	234,6	+	160,1	+	33,7	168,2	109,3	346,9	9,9
Итого	**66.392**	**3.023,4**	**2.645,2**	+	**378,2**	—	**410,3**	**114,3**	**88,1**	**2.544.8**	**9,0**

Области и губерніи. Régions et gouvernements.	Посѣвная площадь въ 1910 г. въ десятинахъ. Superficie emblavée en 1910. en déciatines.	Общій сборъ въ 1910 г. Récolte totale en 1910.	Средній сборъ за пятилѣтіе 1905—1909 г. Moyenne quinquennale.	Переборъ (+) или недоборъ (—). Excédent (+) ou déficit (—). противъ: comparé à: Средн. за пятилѣтіе 1905-1909. La moyenne quinquennale.	1909.	% отнош. урожая 1910 г. къ сбору. Rapport % de la récolte 1910 à: Среднему за пятилѣтіе 1905—1909. La moyenne quinquennale.	1909.	Остатокъ 1910 г. за вычетомъ посѣва въ тысячахъ пудовъ. Produit net de la récolte 1910 en milliers de pouds.	Вѣсъ четверти въ 1910 г. Poids d'une tchetverte en 1910.
		Въ тысячахъ пудовъ. En milliers de pouds.							
1	2	3	4	5	6	7	8	9	10
Волжско-Донскія.									
Тамбовская	26.713	1.812,3	832,8	+ 979,5	+ 408,3	217,6	129,1	1.585,5	9,9
Пензенская	27.761	1.355,1	720,1	+ 635,0	— 261,9	188,2	83,8	1.143,9	10,2
Саратовская	16.829	1.005,6	409,4	+ 596,2	+ 82,0	245,6	108,9	880,5	10,0
Итого	**71.303**	**4.173,0**	**1.962,3**	**+ 2.210,7**	**+ 228,4**	**212,7**	**105,8**	**3.609,9**	**10,0**
Итого въ 50 губ.	**782.724**	**38.875,0**	**30.709,5**	**+ 8.165,5**	**— 1.511,8**	**126,6**	**96,3**	**31.961,0**	**9,7**
Предкавказскія.									
Кубанская	1.764	89,4	106,6	— 17,2	— 29,5	83,9	75,2	77,5	10,0
Ставропольская	139	4,3	23,0	— 18,7	— 0,1	18,7	97,7	3,5	9,6
Терская	296	12,8	17,5	— 4,7	— 0,7	73,1	94,8	11,1	10,0
Итого	**2.199**	**106,5**	**147,1**	**— 40,6**	**— 30,3**	**72,4**	**77,9**	**92,1**	**10,0**
Итого въ 53 губ. и обл.	**784.923**	**38.981,5**	**30.856,6**	**+ 8.124,9**	**— 1.542,1**	**126,3**	**96,2**	**32.053,1**	**9,7**
Привислинскія.									
Варшавская	24.459	1.447,7	1.527,0	— 79,3	— 441,8	94,8	76,6	1.163,1	10,3
Калишская	13.355	804,1	1.116,8	— 312,7	— 243,3	72,0	76,8	644,6	10,4
Кѣлецкая	7.875	393,9	531,6	— 137,7	— 181,6	74,1	68,4	298,9	10,2
Ломжинская	14.507	603,2	814,9	— 211,7	— 430,1	74,0	58,4	440,5	10,3
Люблинская	13.002	759,5	915,0	— 155,5	— 273,2	83,0	73,5	605,7	10,4
Петроковская	9.605	610,6	614,0	— 3,4	— 153,3	99,4	79,9	498,2	10,3
Плоцкая	20.011	1 178,5	1.350,9	— 172,4	— 150,1	87,2	88,7	940,9	10,4
Радомская	11.126	533,0	662,9	— 129,9	— 282,3	80,4	65,4	413,8	10,2
Сувалкская	14.675	829,7	806,2	+ 23,5	— 153,4	102,9	84,4	653,1	10,0
Сѣдлецкая	14.155	557,7	827,8	— 270,1	— 421,6	67,4	56,9	396,8	10,5
Итого	**142.770**	**7.717,9**	**9.167,1**	**— 1.449,2**	**— 2.730,7**	**84,2**	**73,9**	**6.055,6**	**10,3**
Итого въ 63 губ. и обл. Европ. Россіи	**927.693**	**46.699.4**	**40.023,7**	**+ 6.675,7**	**— 4.272,8**	**116,7**	**91,6**	**38.108,7**	**9,8**
Закавказскія.									
Дагестанская	342	11,0	11,7	— 0,7	+ 5,6	94,0	203,7	8,5	9,9
Бакинская	262	6,1	14,8	— 8,7	— 17,9	41,2	25,4	4,4	9,9
Елисаветпольская	80	2,1	7,9	— 5,8	— 0,1	26,6	95,5	1,6	10,0
Тифлисская	13	0,5	7,5	— 7,0	+ 0,5	6,7	—	0,4	10,0
Черноморская	9	0,5	0,8	— 0,3	+ 0,2	62,5	166,7	0,4	10,0
Кутаисская	55	2,4	285,8	— 283,4	+ 1,1	0,8	184,6	2,1	10,0
Батумская	—	—	13,4	— 13,4	— 0,1	—	—	—	—
Эриванская	50	1,7	8.2	— 6,5	— 25,0	20,7	6,4	1,4	10,1
Карсская	1	0,0	0,7	— 0,7	—	—	—	—	10,0
Итого	**812**	**24,3**	**350,8**	**— 326,5**	**— 35,7**	**6,9**	**40,5**	**18,8**	**10,0**
Западно-Сибирскія.									
Тобольская	4.508	140,4	271,1	— 130,7	+ 15,0	53,6	111,9	109,0	10,0
Томская	14.175	631,8	394,1	+ 237,7	+ 156,3	160,3	132,9	544,7	3,7
Енисейская	927	32,1	53,9	— 21,8	+ 14,3	59,6	180,3	26,4	10,0
Иркутская	1.312	47,5	42,2	+ 5,3	+ 24,4	112,6	205,6	35,1	9,1
Итого	**20.922**	**851,8**	**761,3**	**+ 90,5**	**+ 210,0**	**111,9**	**132,7**	**715,2**	**9,7**
Восточно-Сибирскія.									
Амурская	55	1,8	2,7	— 0,9	— 0,9	66,7	66,7	1,4	10,0
Забайкальская	484	31,0	18,4	+ 12,6	+ 6,1	168,5	124,5	23,3	12,0
Приморская	430	15,4	18,2	— 2,8	— 5,3	84,6	74,4	13,0	10,0
Якутская	—	—	—	—	—	—	—	—	—
Сахалинская	—	—	—	—	—	—	—	—	—
Итого	**969**	**48,2**	**39,3**	**+ 8,9**	**— 0,1**	**122,6**	**99,8**	**37,7**	**11,2**
Итого въ 9 губ. Сибири	**21.891**	**900,0**	**800,6**	**+ 99,4**	**+ 209,9**	**112,4**	**130,4**	**752,9**	**9,8**
Степныя.									
Тургайская	356	9,1	20,3	— 11,2	+ 6,2	44,8	313,8	8,7	9,8
Уральская	—	—	0,8	— 0,8	— 0,4	—	—	—	—
Акмолинская	774	17,8	40,5	— 22,7	— 4,2	44,0	80,9	14,0	9,4
Семипалатинская	538	19,1	5,3	+ 13,8	+ 11 6	360,4	254,7	16,8	9,9
Итого	**1.668**	**46,0**	**66,9**	**— 20,9**	**+ 13,2**	**68,8**	**140,2**	**39,5**	**9,8**
Туркестанскія.									
Семирѣченская	1.989	121,5	219,9	— 98,4	— 51,0	55,3	70,4	108,1	9,4
Сыръ-Дарьинская	1.009	44,9	142,1	— 97,2	— 26,5	31,6	62,9	39,8	10,0
Самаркандская	1.624	105,7	52,0	+ 53,7	+ 41,0	203,3	163,4	99,3	10,0
Ферганская	203	11,2	28,8	— 17,6	+ 5,5	38,9	196,2	10,5	10,0
Закаспійская	—	—	0,1	— 0,1	— 0,1	—	—	—	—
Итого	**4.825**	**283,3**	**442,9**	**— 159,6**	**— 31,1**	**64,0**	**90,1**	**257,7**	**9,7**
Итого въ 9 губ. Ср. Азіи	**6.493**	**329,3**	**509,8**	**— 180,5**	**— 17,9**	**64,6**	**94.8**	**297,2**	**9,7**
Итого въ 27 губ. и обл. Азіатской Россіи	**29 196**	**1.253.6**	**1.661,2**	**— 407,6**	**+ 156,3**	**75,4**	**114,2**	**1.068,9**	**9,8**
Всего въ 90 губ. и обл. Имперіи	*) **956.889**	**47.953,0**	**) **41.684,9**	**+ 6.268,1**	**— 4.116,5**	**115,0**	**92,1**	**39.177,6**	**9,8**

*) Сверхъ того съ 60 дес. сборъ въ 1910 г. не показанъ.

**) Выводъ средняго сбора сдѣланъ: по Закаспійской обл.—за 1 годъ, по Карсской обл.—за 2-хъ-лѣтіе; по Амурской, Забайкальской, Приморской, Уральской и Ферганской обл.—за 3-хъ-лѣтіе, по Архангельской и Таврической губ. и Батумской и Акмолинской обл.—за 4-хъ-лѣтіе.

Области и губерніи. Régions et gouvernements.	Посѣвная площадь въ 1910 г. въ десятинахъ. Superficie emblavée en 1910. en déciatines.	Общій сборъ въ 1910 г. Récolte totale en 1910.	Средній сборъ за пятилѣтіе 1905—1909 г. Moyenne quinquennale.	Переборъ (+) или недоборъ (—). Excédent (+) ou déficit (—). противъ: comparé à: Средн. за пятилѣтіе 1905-1909. La moyenne quinquennale.	1909.	% отнош. урожая 1910 г. къ сбору. Rapport % de la récolte 1910 à. Среднему за пятилѣтіе 1905—1909. La moyenne quinquennale.	1909.	Остатокъ 1910 г. за вычетомъ посѣва въ тысячахъ пудовъ. Produit net de la récolte 1910 en milliers de pouds.	Вѣсъ четверти въ 1910 г. Poids d'une tchetverte en 1910.
		Въ тысячахъ пудовъ. En milliers de pouds.							
1	2	3	4	5	6	7	8	9	10
Сѣверныя.									
Архангельская	—	—	—	—	—	—	—	—	—
Вологодская	—	—	—	—	—	—	—	—	—
Итого	—	—	—	—	—	—	—	—	—
Озерныя.									
Олонецкая	—	—	—	—	—	—	—	—	—
С.-Петербургская	—	—	—	—	—	—	—	—	—
Новгородская	—	—	—	—	—	—	—	—	—
Псковская	58	1,8	0,2	+ 1,6	+ 1,8	900,0	—	1,6	8,0
Итого	**58**	**1,8**	**0,2**	**+ 1,6**	**+ 1,8**	**900,0**	**—**	**1,6**	**8,0**
Прибалтійскія.									
Эстляндская	15	0,9	4,3	— 3,4	— 2,7	20,9	25,0	0,7	10,0
Лифляндская	36	2,7	2,4	+ 0,3	+ 1,2	112,5	180,0	2,3	10,0
Курляндская	1.223	92,8	72,6	+ 20,2	+ 3,6	127,8	104,0	79,6	9,4
Итого	**1.274**	**96,4**	**79,3**	**+ 17,1**	**+ 2,1**	**121,6**	**102,2**	**82,6**	**9,4**
Сѣверо-Западныя.									
Ковенская	71	2,8	4,2	— 1,4	— 3,0	66,7	48,3	2,2	8,9
Виленская	1.082	47,1	44,8	+ 2,3	— 4,0	105,1	92,2	38,6	9,3
Гродненская	1.335	48,8	58,9	— 10,1	+ 0,8	82,9	101,7	38,5	9,5
Витебская	20	0,8	1,3	— 0,5	— 0,2	61,5	80,0	0,7	9,8
Могилевская	279	6,7	7,6	— 0,9	+ 3,3	88,2	197,1	4,2	9,2
Минская	542	27,2	36,5	— 9,3	— 8,7	74,5	75,8	23,0	9,2
Итого	**3.329**	**133,4**	**153,3**	**— 19,9**	**— 11,8**	**87,0**	**91,9**	**107,2**	**9,4**
Центральныя.									
Московская	1.390	52,1	56,1	— 4,0	— 1,1	93,0	97,9	39,1	9,8
Тверская	—	—	0,7	— 0,7	—	—	—	—	—
Смоленская	13	0,4	1,4	— 1,0	— 0,8	28,6	33,3	0,4	7,7
Калужская	6.474	201,8	224,8	— 23,0	— 87,7	89,8	69,7	133,1	9,1
Тульская	26.292	1.244,8	810,2	+ 434,6	+ 134,5	153,6	112,1	971,8	9,9
Рязанская	21.140	1.106,0	683,1	+ 422,9	+ 114,9	161,9	111,6	893,5	10,0
Владимірская	9.413	226,4	383,3	— 156,9	— 204,1	59,1	52,6	117,0	9,5
Итого	**64.722**	**2.831,5**	**2.159,6**	**+ 671,9**	**— 44,3**	**131,1**	**98,5**	**2.154,9**	**9,8**
Средневолжскія.									
Ярославская	204	8,2	10,4	— 2,2	— 12,5	78,8	39,6	5,4	10,0
Костромская	1	0,0	1,1	— 1,1	—	—	—	0,0	8,0
Нижегородская	39.076	1.078,5	1.138,0	— 59,5	— 1.148,5	94,8	48,4	707,1	9,5
Казанская	24.599	678,6	525,3	+ 153,3	— 658,9	129,2	50,7	479,1	8,9
Симбирская	17.140	706,6	390,4	+ 316,2	— 252,8	181,0	73,7	574,5	9,5
Вятская	1.096	25,1	24,4	+ 0,7	— 10,5	102,9	70,5	17,3	8,5
Итого	**82.116**	**2.497,0**	**2.089,6**	**+ 407,4**	**— 2.083,2**	**119,5**	**54,5**	**1.783,4**	**9,3**
Заволжскія.									
Пермская	228	11,3	2,8	+ 8,5	+ 5,3	403,6	188,3	9,6	9,1
Уфимская	2.038	87,4	43,1	+ 44,3	— 19,7	202,8	81,6	73,1	8,8
Оренбургская	—	—	1,8	— 1,8	— 1,7	—	—	—	—
Самарская	1.890	82,2	48,0	+ 34,2	— 24,4	71,3	77,1	69,0	8,7
Итого	**4.156**	**180,9**	**95,7**	**+ 85,2**	**— 40,5**	**189,0**	**171,3**	**151,7**	**8,8**
Заднѣпровскія.									
Волынская	6.638	319,5	323,8	— 4,3	+ 11,6	98,7	103,8	260,0	9,8
Кіевская	7.116	471,2	527,0	— 55,8	— 111,1	89,4	80,9	428,2	9,7
Подольская	29.428	1.884,8	1.783,0	+ 101,8	+ 156,6	105,7	109,1	1.579,3	9,7
Бессарабская	1.712	70,1	102,5	— 32,4	— 38,3	68,4	64,7	58,3	9,1
Херсонская	1.706	94,2	148,5	— 54,3	— 17,1	63,4	84,6	83,8	9,8
Итого	**46.600**	**2.839,8**	**2.884,8**	**— 45,0**	**+ 1,7**	**98,4**	**100,1**	**2.409,6**	**9,7**
Южно-Степныя.									
Екатеринославская	1.194	68,2	82,4	— 14,2	— 31,7	82,8	68,3	62,0	9,9
Таврическая	95	6,1	10,8	— 4,7	+ 3,6	56,5	244,0	5,7	9,7
Донского Войска обл.	2.460	79,6	80,9	— 1,3	— 26,9	98,4	74,7	67,8	9,9
Астраханская	402	4,7	7,9	— 3,2	— 10,5	59,5	30,9	2,9	9,2
Итого	**4.151**	**158,6**	**182,0**	**— 23,4**	**— 65,5**	**87,1**	**70,8**	**138,4**	**9,9**
Днѣпровско-Донскія.									
Черниговская	6.909	174,1	313,1	— 139,0	— 208,8	55,6	45,5	126,0	9,4
Полтавская	2.632	127,0	117,2	+ 9,8	— 9,2	108,4	93,2	108,8	9,7
Орловская	25.480	1.065,4	848,9	+ 216,5	— 241,7	125,5	81,5	817,1	9,8
Курская	8.958	464,2	373,5	+ 90,7	— 206,6	124,3	69,2	391,2	10,0
Харьковская	1.385	64,3	71,1	— 6,8	— 20,7	90,4	75,6	54,8	9,8
Воронежская	3.854	227,6	115,8	+ 111,8	+ 8,0	196,5	103,6	200,6	10,1
Итого	**49.218**	**2.122,6**	**1.839,6**	**+ 283,0**	**— 679,0**	**115,4**	**75,8**	**1.698,5**	**9,8**

Области и губерніи. Régions et gouvernements.	Посѣвная площадь въ 1910 г. въ десятинахъ. Superficie emblavée en 1910, en déciatines.	Общій сборъ въ 1910 г. Récolte totale en 1910.	Средній сборъ за пятилѣтіе 1905—1909 г. Moyenne quinquennale.	Переборъ (+) или недоборъ (—). Excédent (+) ou déficit (—). противъ: comparé à: Средн. за пятилѣтіе 1905-1909. La moyenne quinquennale.	1909.	% отнош. урожая 1910 г. къ сбору. Rapport % de la récolte 1910 à: Среднему за пятилѣтіе 1905—1909. La moyenne quinquennale.	1909.	Остатокъ 1910 г. за вычетомъ посѣва въ тысячахъ пудовъ. Produit net de la récolte 1910 en milliers de pouds.	Вѣсъ четверти въ 1910 г. Poids d'une tchetverte en 1910.
		Въ тысячахъ пудовъ. En milliers de pouds.							
1	2	3	4	5	6	7	8	9	10
Волжско-Донскія.									
Тамбовская	29.619	1.589,8	823,2	+ 766,6	— 314,5	193,1	83,5	1.375,7	9,7
Пензенская	46.897	2.182,7	1.015,8	+ 1.166,9	— 435,2	214,9	83,4	1.851,6	10,0
Саратовская	59.893	2.574,1	1.276,6	+ 1.297,5	— 1.465,5	201,6	63,7	2.191,0	9,9
Итого	**136.409**	**6.346,6**	**3.115,6**	**+ 3.231,0**	**— 2.215,2**	**203,7**	**74,1**	**5.418,3**	**9,9**
Итого въ 50 губ.	**392.033**	**17.208,6**	**12.599,7**	**+ 4.608,9**	**— 5.133,9**	**136,6**	**77,2**	**13.946,2**	**9,7**
Предкавказскія.									
Кубанская	1.647	80,3	43,1	+ 37,2	+ 51,2	186,3	275,9	69,6	10,0
Ставропольская	125	9,5	10,0	— 0,5	+ 5,0	95,0	211,1	8,7	10,0
Терская	207	8,5	11,4	— 2,9	— 2,9	74,6	74,6	7,1	10,0
Итого	**1.979**	**98.3**	**64,5**	**+ 33,8**	**+ 53,3**	**152,4**	**218,4**	**85,4**	**10.0**
Итого въ 53 губ. и обл.	**394.012**	**17.306,9**	**12.664,2**	**+ 4.642,7**	**— 5.080,6**	**136,7**	**77,3**	**14.031,6**	**9,7**
Привислинскія.									
Варшавская	277	22,1	11,1	+ 11,0	+ 22,1	199,1	—	19,0	9,6
Калишская	—	—	1,1	— 1,1	—	—	—	—	—
Кѣлецкая	152	3,5	17,91	— 14,4	— 17,4	19,6	16,7	1,7	11,2
Ломжинская	—	—	0,6	— 0,6	— 0,9	—	—	—	—
Люблинская	502	28,0	65,8	— 37,8	— 7.5	42,6	78,9	23,4	10,1
Петроковская	—	—	0,7	— 0,7	—	—	—	—	—
Плоцкая	—	—	33,7	— 33,7	—	—	—	—	—
Радомская	—	—	13,1	— 13,1	—	—	—	—	—
Сувалкская	1.026	39,2	47,2	— 8,0	— 12,0	83,1	76,6	29,3	10,1
Сѣдлецкая	114	6.4	3,3	+ 3,1	+ 6,4	193,9	—	5,1	10,9
Итого	**2.071**	**99,2**	**194,5**	**— 95,3**	**— 9,3**	**51,0**	**91,4**	**78,5**	**10,1**
Итого въ 63 губ. и обл. Европ. Россіи	**396.083**	**17.406,1**	**12.858,7**	**+ 4.547,4**	**— 5.089,9**	**135,4**	**77,4**	**14.110,1**	**9,7**
Закавказскія.									
Дагестанская	34	2,9	4,4	— 1,5	— 0,9	65,9	76,3	2,7	10,0
Бакинская	129	6,4	8,9	— 2,5	— 14,3	71,9	30,9	5,6	10,0
Елисаветпольская	137	5,7	3,0	+ 2,7	+ 4,2	190,0	380,0	4,8	10,0
Тифлисская	—	—	1,0	— 1,0	—	—	—	—	—
Черноморская	—	—	0,2	— 0,2	—	—	—	—	—
Кутаисская	4	0,2	10,4	— 10,2	+ 0,2	1,9	—	0,2	10,0
Батумская	—	—	—	—	—	—	—	—	—
Эриванская	88	1,7	4,0	— 2,3	— 0,8	42,5	68,0	1,2	10,0
Карсская	—	—	0,2	— 0,2	—	—	—	—	—
Итого	**392**	**16,9**	**32,1**	**— 15,2**	**— 11,6**	**52,6**	**59,3**	**14,5**	**10,0**
Западно-Сибирскія.									
Тобольская	55	2,2	7,1	— 4,9	+ 1,5	31,0	314,3	1,7	10,0
Томская	78	1,9	0,4	+ 1,5	+ 1,2	475,0	271,4	1,6	9,0
Енисейская	20	1,4	—	+ 1,4	+ 1,4	—	—	1,2	10,0
Иркутская	—	—	—	—	—	—	—	—	—
Итого	**153**	**5,5**	**7,5**	**— 2,0**	**+ 4,1**	**73,3**	**392,9**	**4,5**	**9,2**
Вооточно-Сибирскія.									
Амурская	—	—	—	—	—	—	—	—	—
Забайкальская	—	—	—	—	—	—	—	—	—
Приморская	203	7,8	13,3	— 5,5	+ 7,2	58,6	1.300,0	6,6	10,0
Якутская	—	—	—	—	—	—	—	—	—
Сахалинская	—	—	—	—	—	—	—	—	—
Итого	**203**	**7,8**	**13,3**	**— 5,5**	**+ 7,2**	**58,6**	**1.300,0**	**6,6**	**10,0**
Итого въ 9 губ. Сибири.	**356**	**13,3**	**20,8**	**— 7,5**	**+ 11,3**	**63,9**	**665,0**	**11,1**	**10,0**
Степныя.									
Тургайская	23	0,3	0,8	— 0,5	+ 0,1	37,5	150,0	0,2	10,0
Уральская	—	—	0,3	— 0,3	— 0,3	—	—	—	—
Акмолинская	173	3,5	1,2	+ 2,3	+ 2,8	291,7	500,0	2,7	10,0
Семипалатинская	39	0,3	0,2	+ 0,1	+ 0,1	150,0	150,0	0,1	9,0
Итого	**235**	**4,1**	**2,5**	**+ 1,6**	**+ 2,7**	**164,0**	**292,9**	**3,0**	**10,0**
Туркестанскія									
Семирѣченская	234	10,0	1,1	+ 8,9	+ 8,0	909,1	500,0	8,3	10,0
Сыръ-Дарьинская	2.056	85,2	86,6	— 1,4	— 15,8	98,4	84,4	79,1	10,0
Самаркандская	3.434	159,1	157,6	+ 1,5	— 92,0	101,0	63,4	149,6	10,0
Ферганская	3.880	164,8	135,9	+ 28,9	— 60,9	121,3	73,0	152,3	10,0
Закаспійская	—	—	0,5	— 0,5	—	—	—	—	—
Итого	**9.604**	**419,1**	**381,7**	**+ 37,4**	**— 160,7**	**109,8**	**72,3**	**389,3**	**10,0**
Итого въ 9 губ. Ср. Азіи.	**9.839**	**423.2**	**384,2**	**+ 39,0**	**— 158,0**	**110,2**	**72.8**	**392,3**	**10,0**
Итого въ 27 губ. и обл. Азіатской Россіи	**10.587**	**453,4**	**437,1**	**+ 16,3**	**— 158,3**	**103,7**	**74,1**	**417,9**	**10,0**
Всего въ 90 губ. и обл. Имперіи	*) 406.670	**17.859,5**	**) 13.295,8	**+ 4.563,7**	**— 5.248,2**	**134,3**	**77,3**	**14 528,0**	**9,7**

*) Сверхъ того съ 1901 дес. сборъ въ 1910 г. не показанъ.

**) Выводъ средняго сбора сдѣланъ: по Псковской, Варшавской, Плоцкой губ. и Уральской и Закаспійской обл.—за 1 годъ; по Ковенской, Калишской, Кѣлецкой Ломжинской, Петроковской и Черноморской губ.—за 2-хъ-лѣтіе; по Тверской, Ярославской, Сѣдлецкой и Кутаисской губ. и Приморской, Акмолинской, Семипалатинской и Ферганской обл.—за 3-хъ-лѣтіе; по Смоленской, Костромской, Пермской, Радомской, Люблинской Тифлисской и Томской губ. и Карсской обл. за 4-хъ-лѣтіе.

Области и губерніи. Régions et gouvernements.	Посѣвная площадь въ 1910 г. въ десятинахъ. Superficie emblavée en 1910, en déciatines.	Общій сборъ въ 1910 г. Récolte totale en 1910.	Средній сборъ за пятилѣтіе 1905—1909 г. Moyenne quinquennale.	Переборъ (+) или недоборъ (—). Excédent (+) ou déficit (—). противъ: comparé à: Средн. за пятилѣтіе 1905-1909. La moyenne quinquennale.	1909.	% отношен. урожая 1910 г. къ сбору. Rapport % de la récolte 1910 à: Среднему за пятилѣтіе 1905—1909. La moyenne quinquennale.	1909.	Остатокъ 1910 г. за вычетомъ посѣва въ тысячахъ пудовъ. Produit net de la récolte 1910 en milliers de pouds.	Вѣсъ четверти въ 1910 г. Poids d'une tchetverte en 1910.
		Въ тысячахъ пудовъ. En milliers de pouds.							
1	2	3	4	5	6	7	8	9	10
Сѣверныя.									
Архангельская	—	—	0,6	— 0,6	— 0,6	—	—	—	—
Вологодская	—	—	2,8	— 2,8	— 2,8	—	—	—	—
Итого	—	—	3,4	— 3,4	— 3,4	—	—	—	—
Озерныя.									
Олонецкая	45	1,3	1,9	— 0,6	— 0,8	68,4	61,9	0,8	10,0
С.-Петербургская	—	—	2,3	— 2,3	— 2,6	—	—	—	—
Новгородская	—	—	0,8	— 0,8	— 1,3	—	—	—	—
Псковская	—	—	1,0	— 1,0	— 1,0	—	—	—	—
Итого	45	1,3	6,0	— 4,7	— 5,7	21,7	18,6	0,8	10,0
Прибалтійскія.									
Эстляндская	101	9,2	13,0	— 3,8	— 2,0	70,8	82,1	8,3	10,7
Лифляндская	658	42,7	36,7	+ 6,0	+ 0,2	116,3	100,5	35,9	9,5
Курляндская	542	33,4	29,4	+ 4,0	— 14,5	113,6	69,7	27,6	9,9
Итого	1.301	85,3	79,1	+ 6,2	— 16,3	107,8	84,0	71,8	9,8
Сѣверо-Западныя.									
Ковенская	1.898	93,3	90,6	+ 2,7	— 29,0	103,0	76,3	76,2	9,4
Виленская	3.610	140,5	161,5	— 21,0	— 50,5	87,0	73,6	102,5	9,9
Гродненская	781	36,1	40,5	— 4,4	+ 6,0	89,1	119,9	29,1	9,5
Витебская	4.629	224,4	182,5	+ 41,9	+ 36,6	123,0	119,5	180,0	9,3
Могилевская	1.594	65,0	76,4	— 11,4	— 3,9	85,1	94,3	48,0	9,7
Минская	2.628	159,7	167,3	— 7,6	+ 4,5	95,5	102,9	127,9	9,8
Итого	15.140	719,0	718,8	+ 0,2	— 36,3	100,0	95,2	563,7	9,6
Центральныя.									
Московская	—	—	15,7	— 15,7	—	—	—	—	—
Тверская	—	—	0,1	— 0,1	— 0,1	—	—	—	—
Смоленская	—	—	1,9	— 1,9	—	—	—	—	—
Калужская	—	—	0,6	— 0,6	— 0,4	—	—	—	—
Тульская	46	1,7	1,3	+ 0,4	— 0,8	130,8	68,0	1,2	9,4
Рязанская	—	—	3,5	— 3,5	—	—	—	—	—
Владимірская	151	9,7	0,7	+ 9,0	+ 9,4	138,6	3.233,3	8,2	10,0
Итого	197	11,4	23,8	— 12,4	+ 8,1	47,9	345,2	9,4	9,9
Средневолжскія.									
Ярославская	—	—	1,1	— 1,1	— 0,4	—	—	—	—
Костромская	—	—	—	—	—	—	—	—	—
Нижегородская	—	—	0,0	—	—	—	—	—	—
Казанская	—	—	0,0	—	—	—	—	—	—
Симбирская	—	—	5,0	— 5,0	—	—	—	—	—
Вятская	—	—	—	—	—	—	—	—	—
Итого	—	—	6,1	— 6,1	— 0,4	—	—	—	—
Заволжскія.									
Пермская	—	—	—	—	—	—	—	—	—
Уфимская	—	—	—	—	—	—	—	—	—
Оренбургская	101	2,0	2,1	— 0,1	— 2,0	95,4	50,0	1,8	10,0
Самарская	—	—	4,7	— 4,7	— 4,7	—	—	—	—
Итого	101	2,0	6,8	— 4,8	— 6,7	29,4	23,0	1,8	10,0
Заднѣпровскія.									
Волынская	7.762	385,0	452,8	— 67,8	— 163,5	85,0	70,2	284,6	10,5
Кіевская	9.337	661,8	643,7	+ 18,1	— 78,1	102,8	89,4	550,7	10,1
Подольская	10.506	751,9	701,8	+ 50,1	+ 56,3	107,1	107,4	634,5	10,4
Бессарабская	2.409	230,4	152,3	+ 78,1	+ 172,0	151,3	394,5	214,2	9,2
Херсонская	629	70,5	46,1	+ 24,4	+ 52,9	152,9	400,6	64,0	9,7
Итого	30.643	2.099,6	1.996,7	+ 102,9	+ 39,6	105,2	101,9	1.748,0	10,1
Южныя Степныя.									
Екатеринославская	351	19,4	18,2	+ 1,2	— 3,2	106,6	85,8	17,9	10,0
Таврическая	575	16,4	6,4	+ 10,0	+ 16,4	256,3		15,1	9,8
Донского Войска обл.	446	12,2	21,2	— 9,0	— 32,5	57,5	27,3	9,1	9,9
Астраханская	—	—	—	—	—	—	—	—	—
Итого	1.372	48,0	45,8	+ 2,2	— 19,3	104,8	71,3	42,1	9,9
Днѣпровско-Донскія.									
Черниговская	622	29,5	46,6	— 17,1	— 8,6	63,3	77,4	25,1	10,0
Полтавская	189	8,7	24,7	— 16,0	— 7,3	35,2	54,4	7,0	10,2
Орловская	153	13,4	0,8	+ 12,6	+ 13,4	1.675,0	—	12,0	9,9
Курская	147	6,2	26,4	— 20,2	— 16,8	23,5	27,0	4,8	9,4
Харьковская	193	11,4	7,5	+ 3,9	+ 11,4	152,0	—	10,1	9,8
Воронежская	989	97,3	35,6	+ 61,7	+ 61,6	273,3	272,5	91,1	10,4
Итого	2.293	166,5	141,6	+ 24,9	+ 53,7	117,6	147,6	150,1	10,2

*) Сверхъ того, съ 3.557 дес. сборъ въ 1910 г. не показанъ.

**) Выводъ среднягосбора сдѣланъ: по Архангельской, Вологодской, Псковской, Московской, Смоленской, Самарской, Тамбовской, Саратовской, Калишской губ. и Кареской и Ферганской обл.—за 2-хъ-лѣтіе; по Новгородской, Рязанской, Харьковской и Петроковской Таврическо., Курской, Воронежской, Плоцкой, Сувалкской, Томской и Иркутской губ. и Донского Войска, Тургайской и Семирѣченской обл.,

Области и губерніи. Régions et gouvernements.	Посѣвная площадь въ 1910 г. въ десятинахъ. Superficie emblavée en 1910, en déciatines.	Общій сборъ въ 1910 г. Récolte totale en 1910.	Средній сборъ за пятилѣтіе 1905—1909 г. Moyenne quinquennale.	Переборъ (+) или недоборъ (—). Excédent (+) ou déficit (—). противъ: comparé à: Средн. за пятилѣтіе 1905-1909. La moyenne quinquennale.	1909.	% отнош. урожая 1910 г. къ сбору. Rapport % de la récolte 1910 à: Среднему за пятилѣтіе 1905—1909. La moyenne quinquennale.	1908.	Остатокъ 1910 г. за вычетомъ посѣва въ тысячахъ пудовъ. Produit net de la récolte 1910 en milliers de pouds.	Вѣсъ четверти въ 1910 г. Poids d'une tchetverte en 1910.
		Въ тысячахъ пудовъ. En milliers de pouds.							
1	2	3	4	5	6	7	8	9	10
Волжско-Донскія.									
Тамбовская	489	25,2	20,0	+ 5,2	+ 5,2	126,0	126,0	21,7	9,4
Пензенская	47	2,5	0,1	+ 2,4	+ 2,5	250,0	—	2,1	10,0
Саратовская	—	—	4,3	— 4,3	—	—	—	—	—
Итого	**536**	**27,7**	**24,4**	**+ 3,3**	**+ 7,7**	**113,5**	**138,5**	**23,8**	**9,4**
Итого въ 50 губ.	**51 628**	**3.160,8**	**3.052,5**	**+ 108,3**	**+ 21,0**	**103,5**	**100,7**	**2.611,5**	**10,0**
Предкавказскія.									
Кубанская	860	63,2	60,1	+ 3,1	+ 34,3	105,2	218,7	57,4	10,0
Ставропольская	52	4,6	1,2	+ 3,4	+ 2,3	383,3	200,0	4,3	10,0
Терская	332	11,9	36,0	— 24,1	— 9,4	33,1	55,9	9,7	9,9
Итого	**1.244**	**79,7**	**97,3**	**— 17,6**	**+ 27,2**	**81,9**	**151,8**	**71,4**	**10,0**
Итого въ 53 губ. и обл.	**52.872**	**3.240,5**	**3.149,8**	**+ 90,7**	**+ 48,2**	**102,9**	**101,5**	**2.682,9**	**10,0**
Привислинскія.									
Варшавская	611	35,1	62,7	— 27,6	— 97,7	56,0	26,4	27,8	10,3
Калишская	—	—	6,7	— 6,7	—	—	—	—	—
Кѣлецкая	2.579	179,2	250,4	— 71,2	— 92,9	71,6	65,9	144,8	9,9
Ломжинская	7	0,7	7,1	— 6,4	— 4,5	9,9	13,5	3,6	9,2
Люблинская	3.522	233,4	399,9	— 166,5	— 179,1	58,4	56,6	187,2	10,3
Петроковская	50	5,5	5,1	+ 0,4	— 3,0	107,8	64,7	4,9	10,5
Плоцкая	181	16,2	20,7	— 4,5	+ 16,2	78,3	—	14,0	10,4
Радомская	2.217	189,5	156,4	+ 33,1	+ 58,1	121,2	144,1	161,9	10,2
Сувалкская	91	9,7	15,1	— 5,4	+ 8,3	64,2	692,9	8,4	9,6
Сѣдлецкая	49	4,1	27,3	— 23,2	— 59,4	15,0	6,5	3,5	9,8
Итого	**9 307**	**673,4**	**951,4**	**— 278,0**	**— 354,0**	**70,8**	**65,5**	**553,1**	**10,2**
Итого въ 63 губ. и обл. Европ. Россіи	**62.179**	**3.913,9**	**4.101,2**	**— 187,3**	**305,8**	**95,4**	**92,8**	**3.236,0**	**10,0**
Закавказскія.									
Дагестанская	568	40,4	111,1	— 70,7	— 23,3	36,4	63,4	37,0	9,9
Бакинская	44	0,9	2,8	— 1,9	— 3,2	32,1	22,0	0,7	10,0
Елисаветпольская	197	3,6	9,5	— 5,9	— 2,3	37,9	61,0	2,3	10,0
Тифлисская	441	22,9	6,5	+ 16,4	+ 18,7	352,3	545,2	20,1	9,3
Черноморская	7	0,8	1,2	— 0,4	+ 0,5	66,7	266,7	0,7	10,0
Кутаисская	1.214	49,6	109,3	— 59,7	— 35,3	45 4	58,4	42,3	10,0
Батумская	1.719	70,0	37,8	+ 32,2	+ 13,5	185,2	123,9	58,4	10,0
Эриванская	231	12,3	11,3	+ 1,0	— 5,1	108,8	70,7	10,7	10,0
Карсская	—	—	0,6	— 0,6	—	—	—	—	—
Итого	**4.421**	**200,5**	**290.1**	**— 89,6**	**— 36,5**	**69,1**	**84,6**	**172,2**	**9,9**
Западно-Сибирскія.									
Тобольская	54	2,2	2,8	— 0,6	+ 1,4	78,6	275,0	1,6	10,0
Томская	19	0,2	2,4	— 2,2	— 0,3	8,3	40,0	0,1	10,0
Енисейская	3	0,1	13,8	— 13,7	+ 0,1	0,7	—	0,0	10,0
Иркутская	—	—	5,3	— 5,3	— 18,0	—	—	—	—
Итого	**76**	**2,5**	**24,3**	**— 21,8**	**— 16,8**	**10,3**	**13,0**	**1,7**	**10,0**
Восточно-Сибирскія.									
Амурская	4	0,2	18,4	— 18,2	— 6,5	1,1	3,0	0,1	10,0
Забайкальская	—	—	—	—	—	—	—	—	—
Приморская	3.601	209,7	217,5	— 7,8	— 49,8	96,4	80,8	194,8	9,1
Якутская	—	—	—	—	—	—	—	—	—
Сахалинская	—	—	—	—	—	—	—	—	—
Итого	**3.605**	**209,9**	**235,9**	**— 26,0**	**— 56,3**	**89,0**	**78,8**	**194,9**	**9,1**
Итого въ 9 губ. Сибири	**3.681**	**212,4**	**260,2**	**— 47,8**	**— 73,1**	**81,6**	**74,4**	**196,6**	**9,1**
Степныя.									
Тургайская	4	0,1	0,2	— 0,1	+ 0,1	50,0	—	0,0	10,0
Уральская	—	—	0,1	— 0,1	— 0,1	—	—	—	—
Акмолинская	1	0,0	0,2	— 0,2	—	—	—	0,0	10,0
Семипалатинская	47	0,9	0,2	+ 0,7	+ 0,9	450,0	—	0,8	10,0
Итого	**52**	**1,0**	**0,7**	**+ 0,3**	**+ 0,9**	**142,9**	**1.000,0**	**0,8**	**10,0**
Туркестанскія.									
Семирѣченская	19	1,0	2,5	— 1,5	—	40,0	100,0	0,9	10,0
Сыръ-Дарьинская	10	0,5	1,3	— 0,8	— 1,1	38,5	31,3	0,5	10,0
Самаркандская	188	8,1	17,6	— 9,5	— 8,3	46,0	49,4	7,0	10,0
Ферганская	89	8,0	9,3	— 1,3	— 4,5	86,0	64,0	7,4	10,0
Закаспійская	—	—	—	—	—	—	—	—	—
Итого	**306**	**17,6**	**30,7**	**— 13,1**	**— 13,9**	**57,3**	**55,9**	**15,8**	**10,0**
Итого въ 9 губ. Ср. Азіи.	**358**	**18,6**	**31,4**	**— 12,8**	**— 13,0**	**59,2**	**58,9**	**16,6**	**10,0**
Итого въ 27 губ. и обл. Азіатской Россіи	**8.460**	**431,5**	**581,7**	**— 150,2**	**— 122,6**	**74,2**	**77,9**	**385,4**	**9,5**
Всего въ 90 губ. и обл. Имперіи	*) 70.639	**4.345,4**	**) 4.682,9	**— 337,5**	**— 428,4**	**92,8**	**91,0**	**3.621,4**	**1,00**

и Пензенской губ. и Уральскій обл.—за 1 годъ; по Олонецкой, С.-Петербургской Калужской, Владимірской, Ярославской, Симбирской, Орлов губ. и Амурской, Приморской, Акмолинской, Семипалатинской и Самаркандской обл.—за 3-хъ-лѣтіе и по Тверской, Тульской, Оренбургской, за 4-хъ-лѣтіе.

Области и губерніи. Régions et gouvernements.	Посѣвная площадь въ 1910 г. въ десятинахъ. Superficie emblavée en 1910, en déciatines.	Общій сборъ въ 1910 г. Récolte totale en 1910.	Средній сборъ за пятилѣтіе 1905—1909 г. Moyenne quinquennale.	Переборъ (+) или недоборъ (—). Excédent (+) ou déficit (—). противъ: comparé à: Средн. за пятилѣтіе 1905-1909. La moyenne quinquennale.		1909.		% отнош. урожая 1910 г. къ сбору. Rapport % de la récolte 1910 à: Среднему за пятилѣтіе 1905—1909. La moyenne quinquennale.	1909.	Остатокъ 1910 г. за вычетомъ посѣва въ тысячахъ пудовъ. Produit net de la récolte 1910 en milliers de pouds.	Вѣсъ четверти въ 1910 г. Poids d'une tchetverte en 1910.
		Въ тысячахъ пудовъ. En milliers de pouds.									
	2	3	4	5		6		7	8	9	10
Сѣверныя.											
Архангельская	5.412	264,4	201,2	+	63,2	+	9,9	131,4	103,9	198,3	5,9
Вологодская	234.348	12.483,2	9.914,2	+	2.569,0	+	1.720,2	125,9	116,0	9.509,8	5,9
Итого	**239.760**	**12.747,6**	**10.115,4**	+	**2.632,2**	+	**1.730,1**	**126,0**	**115,7**	**9.708,1**	**5,9**
Озерныя.											
Олонецкая	54.199	2.735,7	2.381,3	+	354,4	+	247.5	114,9	109,9	2.053,1	6,0
С.-Петербургская	87.605	4.876,6	4.775,8	+	100,8	+	67,2	102,1	101,4	3.561,2	5,8
Новгородская	242.697	11.393,8	11.370,5	+	23,3	—	632 9	100,2	94,7	7.967,2	5,9
Псковская	132.841	5.406,6	6 558,2	—	1.151,6	—	1.969,6	82,4	73,3	3.478,9	5,8
Итого	**517.342**	**24.412,7**	**25.085,8**	—	**673,1**	—	**2.287,8**	**97,3**	**91,4**	**17.060,4**	**5,9**
Прибалтійскія.											
Эстляндская	44.498	3 006,1	2.446,2	+	559,9	+	257,5	122,9	109,4	2.511,6	6,3
Лифляндская	168.897	10.396,8	8.491,6	+	1.905,2	+	4,7	122,4	100,0	8.281,5	6,0
Курляндская	139.462	8.852,3	8.273,7	+	578,6	—	437,7	107,0	95,3	7.286,2	5,8
Итого	**352.857**	**22.255,2**	**19.211,5**	+	**3.043,7**	—	**175,5**	**115,8**	**99,2**	**18.079,3**	**5,9**
Сѣверо-Западныя.											
Ковенская	218 437	12.757,1	10.712,6	+	2.044,5	—	861,4	119,1	93,7	10.366,0	5,8
Виленская	208.207	8.130,0	8.136,1	—	6,1	—	1.831,2	99,9	81,6	5.909,4	6,0
Гродненская	181.565	6.018,7	7.601,8	—	1.583,1	—	2.260,7	79,2	72,7	4.365,3	6,0
Витебская	187.429	6.148,5	7 983,4	—	1.834,9	—	2.974,7	77,0	67,4	3.709,7	5,7
Могилевская	201.156	7.331,3	9.436,6	—	2.105,3	—	4.016,0	77.7	64,6	4.578.6	5,4
Минская	256.578	11.094,6	11.947,5	—	852,9	—	2.294,5	92,9	82,9	8.294,1	6,2
Итого	**1.253.372**	**51.480,2**	**55.818,0**	—	**4.337,8**	—	**14.238,5**	**92,2**	**78,3**	**37.223,1**	**5,9**
Центральныя.											
Московская	115.946	5.769,8	6.697,5	—	927,7	—	653,7	86,1	89,8	4.094,3	5,8
Тверская	245.149	11.668,2	11.645,7	+	22,5	—	753,4	100,2	93,9	7.674,7	5,8
Смоленская	231.692	7.634,1	13 082,4	—	5.448,3	—	5.101,3	58,4	59,9	3.783,1	5,4
Калужская	150.203	5.366,5	6.404,0	—	1.037,5	—	510,6	83,8	91,3	3.193,2	5,5
Тульская	425.329	25.928,6	20.817,2	+	5.111,4	+	1.464,8	124,6	106,0	20.547,0	6,2
Рязанская	410.136	28.286,0	17.630,4	+	10.655,6	+	5.102,1	160,4	122,0	23.488,1	6,0
Владимірская	206.902	10.169,6	10.679,5	—	509,9	—	3.936,5	95,2	72,1	7.264,9	5,6
Итого	**1.785.357**	**94.822,8**	**86.956,7**	+	**7.866,1**	—	**4.388,6**	**109,0**	**95,6**	**70.045,3**	**5,9**
Средневолжскія.											
Ярославская	138.001	7.087,3	8.060,7	—	973,4	—	1.077,4	87,9	86,8	5.042,7	6,0
Костромская	262.131	12.448,2	10.500,3	+	1.947,9	—	1.448,9	118,6	89,6	8.838 1	5,6
Нижегородская	226.449	11.560,2	9.036,3	+	2.523,9	—	2.160,7	127.9	84,3	8.864,3	5,6
Казанская	588.598	25.959,6	22.122,9	+	3.836,7	—	14.869,6	117.3	63,5	19.694,9	6,0
Симбирская	347.046	18.077,3	12.459,2	+	5.618,1	—	7.403,4	145,1	70,9	14.768,6	6,1
Вятская	1.154.570	54.351,1	49.188,6	+	5.162,5	—	13.038,5	110,5	80,7	39.642,8	5,4
Итого	**2.716.795**	**129.483,7**	**111.368,0**	+	**18.115,7**	—	**39.998,5**	**116,3**	**76,4**	**96.851,4**	**5,7**
Заволжскія.											
Пермская	818.523	54.439,3	45.030,9	+	9.408,4	+	8.502,9	120,9	118,5	43.221.7	6,3
Уфимская	526.864	30.993,2	21.297,8	+	9.695,4	—	2.723,9	145,5	91,9	25.065,0	6,1
Оренбургская	563.453	16.478,2	21.453,8	—	4.975,6	—	3.067,5	76,8	84,3	11.536,9	6,4
Самарская	328.302	14.403,0	8.564,9	+	5.838,1	—	3.598,5	168,2	80,0	12.110,3	6,7
Итого	**2.237.142**	**116.313,7**	**96.347,4**	+	**19.966,3**	—	**887.0**	**120,7**	**99,2**	**91.933 9**	**6,3**
Заднѣпровскія.											
Волынская	384.893	21.170,3	22.360,7	—	1.190,4	—	1.963,7	94,7	91,5	17.389,7	6,5
Кіевская	338.652	24.949,6	26.133,7	—	1.184,1	+	681,1	95,5	102,8	21.255,5	6,7
Подольская	280.232	23.173,3	19.075,1	+	4.098,2	—	4.595,3	121,5	124,7	20.312,9	6,4
Бессарабская	59.571	4.420,8	4.247,5	+	173,3	+	226,6	104,1	105,4	3.860,2	6,3
Херсонская	160.0 0	10.821,3	7.780,3	+	3.041,0	+	1.758,8	139,1	119,4	9.670,7	6,7
Итого	**1.223.748**	**84.535,3**	**79.597,3**	+	**4.938,0**	+	**5.298,1**	**106,2**	**106,7**	**72.489,0**	**6,5**
Южно-Степныя.											
Екатеринославская	102.261	7.473,9	5.610,9	+	1.863,0	+	747,1	133,2	111,1	6.729,0	7,2
Таврическая	104.785	7.488,5	4.580,2	+	2.908,3	+	2 886,6	163,7	162,7	6.738,8	7,1
Донского Войска обл.	283.366	9.590,7	8.954,9	+	635,8	—	5.667,7	107.1	62,9	7.880,9	6,7
Астраханская	8.389	99,2	154,5	—	55,3	—	55,8	64.2	64,0	62,5	5,8
Итого	**498.801**	**24.652,3**	**19.300,5**	+	**5.351,8**	—	**2.089,8**	**127,7**	**92,2**	**21.411,2**	**7,0**
Днѣпровско-Донскія.											
Черниговская	247.520	7.476,2	11.078,1	—	3.601,9	—	3.866,9	67,5	65,9	5.135,5	6,1
Полтавская	294.308	15.254.6	18.951,9	—	3.697,3	—	6.272,2	80,5	70,9	12.634.4	6,2
Орловская	434.954	24 222,5	20.135,1	+	4.087.4	—	969,3	120,3	96,2	19.290,9	5,9
Курская	472.198	28.757.5	24.370,7	+	4.386,8	—	234,6	118,0	99,2	23.596,3	6,1
Харьковская	209.265	12.006,5	11.798,2	+	208,3	—	3.174,0	101,8	79,1	10 011,8	6,2
Воронежская	360.954	21.389.1	13.013.2	+	8.375,9	—	1.809,6	164.4	92,2	17.634,3	5,9
Итого	**2.019.199**	**109.106.4**	**99.347,2**	+	**9.759,2**	—	**16.326,6**	**109,8**	**87,0**	**88 303,2**	**6,0**

Области и губерніи. Régions et gouvernements.	Посѣвная площадь въ 1910 г. въ десятинахъ. Superficie emblavée en 1910, en déciatines.	Общій сборъ въ 1910 г. Récolte totale en 1910.	Средній сборъ за пятилѣтіе 1905—1909 г. Moyenne quinquennale.	Переборъ (+) или недоборъ (—). Excédent (+) ou déficit (—). противъ: comparé à: Средн. за пятилѣтіе 1905-1909. La moyenne quinquennale.		1909.		% отнош. урожая 1910 г. къ сбору. Rapport % de la récolte 1910 à: Среднему за пятилѣтіе 1905—1909. La moyenne quinquennale.	1909.	Остатокъ 1910 г. за вычетомъ посѣва въ тысячахъ пудовъ. Produit net de la récolte 1910 en milliers de pouds.	Вѣсъ четверти въ 1910 г. Poids d'une tchetverte en 1910.
		Въ тысячахъ пудовъ. En milliers de pouds.									
1	2	3	4	5		6		7	8	9	10
Волжско-Донскія.											
Тамбовская	677.448	52.313,7	33.130,1	+	19.183,6	+	2.604,6	157,9	105,2	44.844,0	6,0
Пензенская	402.638	25.615,3	14.156,0	+	11.459,3	—	1.929,9	181,0	93,0	21.392,8	6,0
Саратовская	426.571	22.945,7	13.498,5	+	9.447,2	—	7.734,8	170,0	74,8	19.503,5	5,9
Итого	**1.506.657**	**100.874,7**	**60.784,6**	+	**40.090,1**	—	**7.060,1**	**166,0**	**93,5**	**85.740,3**	**6,0**
Итого въ 50 губ.	**14.351.030**	**770.684,6**	**663.932,4**	+	**106.752,2**	—	**80.424,2**	**116,1**	**90,6**	**608.845,2**	**6,0**
Предкавказскія.											
Кубанская	214.129	14.899,1	10.993,1	+	3.906,0	+	1.571,4	135,5	111,8	12.635,4	6,0
Ставропольская	189.115	7.655,4	8.105,0	—	449,6	—	3.942,9	95,5	66,0	5.659,0	5,9
Терская	77.993	4.916,7	2.541,1	+	2.375,6	+	221,3	193,5	104,7	3.992,3	5,8
Итого	**481.237**	**27.471,2**	**21.639,2**	+	**5.832,0**	—	**2.150,2**	**127,0**	**92,7**	**22.286,7**	**5,9**
Итого въ 53 губ. и обл.	**14.832.267**	**798.155,8**	**685.571,6**	+	**112.584,2**	—	**82 574,4**	**116,4**	**90,6**	**631.131,9**	**6,0**
Привислинскія.											
Варшавская	145.717	7.955 6	8.616,6	—	661,0	—	1.846,1	92,3	81,2	6.401,6	6,0
Калишская	93.183	6.806,5	6.495,5	+	311,0	+	212,3	104,8	103,2	5.719,4	6,0
Кѣлецкая	83.531	5.595,0	4.880,0	+	715,0	+	380,6	114,7	107,3	4 789,9	5,6
Ломжинская	69.016	2.999,3	3.183,7	—	184,4	—	710,9	94,2	80,8	2.298,0	6,4
Люблинская	157.089	8.274,7	9.924,4	—	1.649,7	—	2.144,0	83,4	79,4	6.666,4	5,8
Петроковская	113.508	6.715,4	5.918,5	+	796,9	—	17,4	113,5	99,7	5.532,8	5,9
Плоцкая	61.994	3.374,6	3.551,9	—	177,3	—	93,5	95,0	97,3	2.674,8	5,7
Радомская	117.456	6.241,6	6.438,4	—	196,8	+	331,3	96,9	105,6	4.897,6	5,7
Сувалкская	96.655	4.614,2	4.700,5	—	86,3	—	1.136,0	98,2	80,2	3.664,1	6,3
Сѣдлецкая	120.759	5.472,7	6.692,5	—	1.219,8	—	2.284,7	81,8	70,5	4.258,0	6,3
Итого	**1.058 908**	**58.049,6**	**60.402.0**	—	**2.352,4**	—	**7.308,4**	**96,1**	**88,8**	**46.902,6**	**5,9**
Итого въ 63 губ. и обл. Европ. Россіи	**15.891.175**	**856.205,4**	**745.973,6**	+	**110.231,8**	—	**89.882,8**	**114,8**	**90,5**	**678.034,5**	**6,0**
Закавказскія.											
Дагестанская	2.321	123,7	260,9	—	137,2	—	51,1	47,4	70,8	89,9	6,0
Бакинская	89	5,2	22,7	—	17,5	—	7,0	22,9	42,6	4,2	6,0
Елисаветпольская	2.019	71,7	56,3	+	15,4	+	3,4	127,4	105,0	50,2	5,9
Тифлисская	2.166	84,8	128,1	—	43,3	—	75,7	66,2	52.8	58,6	6,0
Черноморская	952	50,8	27,8	+	23,0	+	18,2	182,7	155,8	40,0	6,0
Кутаисская	315	16,6	18,3	—	1,7	—	0,2	90,7	98,8	12,9	6,1
Батумская	—	—	2,0	—	2,0	—	—	—	—	—	—
Эриванская	177	6,6	63,3	—	56,7	+	3,4	10,4	206,3	4,5	6,1
Карсская	—	—	9,8	—	9,8	—	0,5	—	—	—	—
Итого	**8.039**	**359,4**	**589,2**	—	**229,8**	—	**109,5**	**61,0**	**76,6**	**260,3**	**6,0**
Западно-Сибирскія.											
Тобольская	457.212	15.930,7	21.002,8	—	5.072,1	—	1.096,1	75,9	93,6	10.854,1	5,9
Томская	703.815	35.972,0	32.806,4	+	3.165,6	+	4.550,9	109,6	114,5	28.928,0	6,0
Енисейская	95.297	3.665,3	5.906,6	—	2.241,3	+	608,5	62,1	119,9	2.454,7	5,7
Иркутская	75.222	3.689,5	3.941,3	—	251,8	+	225,5	93,6	106,1	2.503,9	5,7
Итого	**1.331.546**	**59.257,5**	**63.657,1**	—	**4.399,6**	+	**4.288,8**	**93,1**	**107,8**	**44.740,7**	**6,0**
Восточно-Сибирскія.											
Амурская	127.257	7.081,5	6.771,1	+	310,4	—	279,2	104,6	96,2	5.633,9	5,6
Забайкальская	47.020	2.497,8	2.002,3	+	495,5	+	372,9	124,7	117,5	2.006,2	5,9
Приморская	74.605	4.886,6	3.461,6	+	1.425,0	+	129,3	141,2	102,7	4.193,0	5,9
Якутская	421	17,8	61,8	—	44,0	+	17,8	28,8	—	13,7	6,0
Сахалинская	700	35,5	62,5	—	27,0	+	35,5	56,8	—	28,6	5,5
Итого	**250.003**	**14.519,2**	**12.359,3**	+	**2.159,9**	+	**276,3**	**117,5**	**101,9**	**11.875,4**	**5.7**
Итого въ 9 губ. Сибири	**1.581.549**	**73.776,7**	**76.016,4**	—	**2.239,7**	+	**4.565,1**	**97,1**	**106,6**	**56.616,1**	**5,9**
Степныя.											
Тургайская	89.561	2.298,7	2.696,3	—	397,6	+	585,8	85,3	134,2	1.821,1	6,0
Уральская	29.833	457,3	764,7	—	307,4	—	556,6	59,8	45,1	253,2	5,9
Акмолинская	51.905	1.503,2	2.054,0	—	550,8	—	77,9	73,2	95.1	1.142,6	5,9
Семипалатинская	40 737	1.356,0	1.473,2	—	117,2	—	91,8	92,0	93,7	1.070,7	5,6
Итого	**212.036**	**5.615,2**	**6.988,2**	—	**1.373,0**	—	**140,5**	**80,4**	**97,6**	**4.287,6**	**5,8**
Туркестанскія.											
Семирѣченская	96.406	5.738,2	7.300,5	—	1.562,3	—	2.358,4	78,6	70,9	4.697,2	5,8
Сыръ-Дарьинская	26.067	1.413,4	940,0	+	473,4	+	522,7	150,4	158,7	1.201,0	6,0
Самаркандская	1.602	63,8	26,6	+	37,2	+	50,4	239,8	476,1	50,9	6,0
Ферганская	2.300	100,8	66,2	+	34,6	+	10.8	152,3	112,0	83,6	6,0
Закаспійская	96	7,7	1.0	+	6,7	+	6,7	770,0	770,0	6,5	6,0
Итого	**126.471**	**7.323,9**	**8.334,3**	—	**1.010,4**	—	**1.767,8**	**87,9**	**80,6**	**6.039,2**	**5.8**
Итого въ 9 губ. Ср. Азіи	**338.507**	**12.939,1**	**15.322,5**	—	**2.383,4**	—	**1.908,3**	**84,4**	**87,1**	**10.326,8**	**5.8**
Итого въ 27 губ. и обл. Азіатской Россіи	**1.928.095**	**87.075,2**	**91.928,1**	—	**4.852,9**	+	**2.547,3**	**94.7**	**103,0**	**67.203,2**	**5,9**
Всего въ 90 губ. и обл. Имперіи	**17.819.270**	**943.280,6**	*) **837.901,7**	+	**105.378,9**	—	**87.335,5**	**112,6**	**91,5**	**745.237,7**	**6.0**

*) Выводъ средняго сбора сдѣланъ: по Якутской и Сахалинской обл.—за 2-хъ-лѣтіе; по Амурской, Забайкальской, Приморской и Ферганской обл.—за 3-хъ-лѣтіе и по Батумской, Акмолинской, Сыръ-Дарьинской, Самаркандской и Закаспійской обл.—за 4-хъ-лѣтіе.

Области и губерніи. Régions et gouvernements.	Посѣвная площадь въ 1910 г. въ десятинахъ. Superficie emblavée en 1910, en déciatines.	Общій сборъ въ 1910 г. Récolte totale en 1910.	Средній сборъ за пятилѣтіе 1905—1909 г. Moyenne quinquennale.	Переборъ (+) или недоборъ (—). Excédent (+) ou déficit (—). противъ: comparé à: Средн. за пятилѣтіе 1905-1909. La moyenne quinquennale.	Переборъ (+) или недоборъ (—). Excédent (+) ou déficit (—). противъ: comparé à: 1909.	% отнош. урожая 1910 г. къ сбору. Rapport % de la récolte 1910 à: Среднему за пятилѣтіе 1905—1909. La moyenne quinquennale.	% отнош. урожая 1910 г. къ сбору. Rapport % de la récolte 1910 à: 1909.	Остатокъ 1910 г. за вычетомъ посѣва въ тысячахъ пудовъ. Produit net de la récolte 1910 en milliers de pouds.	Остат. за посѣв. на 1 душу нас. об. пола. Produit net par habitant. 1910.	Остат. за посѣв. на 1 душу нас. об. пола. Produit net par habitant. 1909.	Вѣсъ четверти въ 1910 г. Poids d'une tchetverte en 1910.
		Въ тысячахъ пудовъ. En milliers de pouds.							Пудовъ. En pouds.		
1	2	3	4	5	6	7	8	9	10	11	12
Сѣвериыя.											
Архангельская	2.872	1.492,2	1.068,4	+ 423,8	+ 238,4	139,7	119,0	1.224,3	2,80	2,39	8,8
Вологодская	16.722	7.143,3	5.364,2	+ 1.779,1	+ 2.272,0	133,1	146.6	5.843,1	3,60	2,29	8,8
Итого	**19.594**	**8.635,5**	**6.432,6**	**+ 2.202,9**	**+ 2.510,4**	**134,2**	**141.0**	**7.067,4**	**3,43**	**2,38**	**8,8**
Озерныя.											
Олонецкая	6.182	2.327.2	2.018,3	+ 308,9	+ 458,8	115,3	124,6	1.875,1	4.23	3,27	9,1
С.-Петербургская	29 322	17.666,3	13.078,7	+ 4.587,6	+ 4.710,4	135,1	136,4	14.347,9	4.99	3,62	8,9
Новгородская	32.875	15.573,5	12.005,5	+ 3.568,0	+ 2.628,7	129,7	120,3	12.704,7	7,75	6,57	8,9
Псковская	39.793	18.279,3	15.262,8	+ 3.016,5	+ 2.959,3	119,8	119,3	14.395,6	10,63	8,75	9,3
Итого	**108.172**	**53.846,3**	**42.365,3**	**+ 11.481,0**	**+ 10 757,2**	**127,1**	**125,0**	**43.323,3**	**6,87**	**5,45**	**9,1**
Прибалтійскія.											
Эстляндская	39.489	31.641,5	29.208,4	+ 2.433,1	+ 99,3	108,3	100,3	23.759,1	50,83	52,33	7,9
Лифляндская	49.608	32.509,7	28.605,5	+ 3.904,2	+ 4.041,3	113,6	114,2	25.471,6	17,50	14,83	9,0
Курляндская	29.580	20.090,7	16.208,6	+ 3.882,1	+ 2.616,1	124,0	115,0	15.723,8	21,21	18,42	9,0
Итого	**118.677**	**84.241,9**	**74.022,5**	**+ 10.219,4**	**+ 6.756,7**	**113,8**	**108,7**	**64.954,5**	**24,38**	**22.41**	**8,6**
Сѣверо-Западныя.											
Ковенская	79.104	39.532,2	28.569,3	+ 10.962,9	+ 7.709,1	138,4	124,2	32.200,3	18,13	14,27	8,5
Виленская	111.210	47.442,3	42.602,3	+ 4.840,0	+ 539,1	111,4	101,1	37.555,4	19,49	19,62	9,1
Гродненская	112.219	50.535,2	43.416,3	+ 7.118,9	+ 5.714,7	116,4	112,8	40.458,3	20,73	18,26	9,3
Витебская	69.587	28.068,3	24.464,5	+ 3.603,8	+ 2.683,7	114,7	110,6	21.394,9	11,67	10,66	9,4
Могилевская	119.818	54.029,4	49.576,3	+ 4.453,1	— 4.339,2	109,0	92,6	42.263,4	19,08	21,21	9,9
Минская	187.897	86.993,8	74.028,4	+ 12.965,4	— 2.909,1	117,5	96,8	68.135,1	24,22	26,03	10,0
Итого	**679.835**	**306.601,2**	**262.657,1**	**+ 43.944,1**	**+ 9.398,3**	**116,7**	**103,2**	**242.007,4**	**19,33**	**19,44**	**9,4**
Центральныя.											
Московская	54.679	31.021,1	20.644,3	+ 10.376,8	+ 12.006,1	150,3	161,1	26.895,3	8,36	4,67	9,1
Тверская	44.153	21.459.7	17.325,2	+ 4.134,5	+ 4.721.8	123,9	128,2	17.098,2	7,85	5,80	8,8
Смоленская	65.811	35.549,0	24.646,1	+ 10.902,9	+ 14.516,5	144,2	169,0	28.917,5	14,83	7,91	9,1
Калужская	45.029	23.714,1	15.569,5	+ 8.144,6	+ 11.705,0	152,3	197,5	19.910,1	14,35	5,75	9,1
Тульская	80.676	52.632,4	38.405,9	+ 14.226,5	+ 7.513,9	137,0	116,7	43.901,7	24,75	20,87	9,7
Рязанская	98.809	52.866,0	35.403,8	+ 17.462,2	+ 15.251,1	149,3	140,5	43.944,6	18,25	12,94	9,6
Владимірская	68.971	40.667,0	20.412,5	+ 20.254,5	+ 21 851,1	199,2	216,1	34.579,8	18,24	6,97	9,0
Итого	**458.128**	**257.909,3**	**172.407,3**	**+ 85.502,0**	**+ 87.565,5**	**149,6**	**151 4**	**215.247.2**	**14,54**	**8,92**	**9,3**
Средневолжскія.											
Ярославская	56.734	32.949,6	19.772,9	+ 13.176,7	+ 16.793,2	166,6	203,9	27.072,2	22,22	10,11	9,3
Костромская	44.791	23.704,9	15.794,8	+ 7.910,1	+ 11.247,5	150,1	190,3	19.953,8	11,73	5,31	8,5
Нижегородская	41.244	20.208,1	15.876,7	+ 4.331,4	+ 5.991,7	127,3	142,1	16.572,4	8,29	5,20	8,8
Казанская	22.326	9.578,8	6.222,8	+ 3.356,0	+ 1.314,9	153,9	115,9	7.680,0	2,83	2,55	8,2
Симбирская	48.214	20.022,7	13.158,8	+ 6.863,9	+ 1 004,8	152,2	105,3	16.392,3	8,49	8,05	8,8
Вятская	41.809	15.588,1	11.654,3	+ 3.933,8	+ 2.576,6	133,8	119,8	12.643,5	3,35	2,80	8,9
Итого	**255.118**	**122.052,2**	**82.480,3**	**+ 39.571,9**	**+ 38.928,7**	**148,0**	**146,8**	**100.314,2**	**7,54**	**4,87**	**8,9**
Заволжскія.											
Пермская	20.978	11.346,0	8.737,7	+ 2.608,3	+ 2.120,8	129,9	123,0	9.269,2	2,48	2,01	9,0
Уфимская	33.317	11.972,5	10.460,4	+ 1.512,1	— 856,4	114,5	93,3	9.465,6	3,27	3,69	9,3
Оренбургская	24.174	5.585,7	6.989,1	— 1.403,4	— 1.647,1	79,9	77,2	3.839,4	1,85	2,73	8,7
Самарская	38.155	12.363,6	10.041,9	+ 2 321,7	— 2.360,8	123,1	84,0	9.023,9	2,55	3,44	8,1
Итого	**116.624**	**41.267,8**	**36.229,1**	**+ 5.038,7**	**— 2.743,5**	**113,9**	**93,8**	**31.598,1**	**2,58**	**3,00**	**8,7**
Заднѣпровскія.											
Волынская	144.666	85.254,7	60.838,0	+ 24.416,7	+ 18.548,7	140,1	127,8	71.297,0	18,53	14,40	10,1
Кіевская	63.340	38.965,6	33.062,0	+ 5.903,6	+ 9.706,3	117,9	133,2	32.674,1	7,17	5,16	8,9
Подольская	60.412	37.055,9	25.975,9	+ 11.080,0	+ 13.597,9	142,7	158,0	31.371,0	8,38	4,85	9,3
Бессарабская	14.640	7.427,9	5.275,5	+ 2.152,4	+ 1.988,4	140,8	136,6	6.194,7	2,54	1,85	9,5
Херсонская	42.804	13.097,3	10.389,1	+ 2.708,2	+ 3.450,8	126,1	135,8	10.403,9	3,02	2,09	8,8
Итого	**325.862**	**181.801,4**	**135.540,5**	**+ 46.260,9**	**+ 47.292,1**	**134,1**	**135,2**	**151.940,7**	**8,43**	**6,03**	**9,5**
Южныя Степныя.											
Екатеринославская	58.141	20.098,1	15.191,2	+ 4.906,9	+ 3.852,2	132,3	123,7	16.203,4	5,29	4,28	9,1
Таврическая	18.294	5.235.0	4.182,1	+ 1.052.9	+ 1.220,6	125,2	130,4	4.224,1	2,25	1,66	9,2
Донского Войска обл.	63.748	15.755,5	11.999.8	+ 3.755,7	— 1.831,4	131,3	89,6	11.703,8	3,35	4,22	9,1
Астраханская	4.943	1.543,3	1.165,0	+ 378,3	+ 27,9	132,5	101.8	1.157.4	0,93	0,93	8,3
Итого	**145.126**	**42.631,9**	**32.538,1**	**+ 10.093,8**	**+ 3.269,3**	**131.0**	**108,3**	**33.289,0**	**3,44**	**3,31**	**9,1**
Диѣпровско-Донскія.											
Черниговская	115.276	56.162,9	56.065,6	+ 97,3	— 4.067,4	100,2	93,2	46.219,5	15,53	17,30	8,5
Полтавская	66.597	38.939,9	34.537,7	+ 4.402,2	+ 2.401,3	112,7	106,6	32.230,5	9,00	8,63	8,5
Орловская	114.895	57.318,1	43.442,1	+ 13.876,0	+ 5.626,4	131,9	110,9	47.532,6	18,42	16,78	9,5
Курская	79.669	45.675,5	36.019,3	+ 9 656,2	+ 863,0	126,8	101,9	38.337,9	12,71	12,76	9,3
Харьковская	60.935	29.763;9	24.749,6	+ 5.014,3	+ 586,4	120,3	102,0	23.859,9	7,40	7,33	8,7
Воронежская	85.535	44.511.1	26.526,5	+ 17.987,6	+ 5.593,4	167,8	114,4	37.517,6	11,18	9,94	9,6
Итого	**522 907**	**272 374.4**	**221.340.8**	**+ 51.033,6**	**+ 11.003 1**	**123,1**	**104.2**	**225.698,0**	**12,05**	**11,80**	**9,0**

Области и губерніи. Régions et gouvernements.	Посѣвная площадь въ 1910 г. въ десятинахъ. Superficie emblavée en 1910, en déciatines.	Общій сборъ въ 1910 г. Récolte totale en 1910.	Средній сборъ за пятилѣтіе 1905—1909 г. Moyenne quinquennale.	Переборъ (+) или недоборъ (—). Excédent (+) ou déficit (—). противъ: comparé à: Средн. за пятилѣтіе 1905-1909. La moyenne quinquennale.	Переборъ (+) или недоборъ (—). Excédent (+) ou déficit (—). противъ: comparé à: 1909.	% отнош. урожая 1910 г. къ сбору. Rapport % de la récolte 1910 à: Среднему за пятилѣтіе 1905—1909. La moyenne quinquennale.	% отнош. урожая 1910 г. къ сбору. Rapport % de la récolte 1910 à: 1909.	Остатокъ 1910 г. за вычетомъ посѣва въ тысячахъ пудовъ. Produit net de la récolte 1910 en milliers de pouds.	Остат. за посѣв. на 1 душу нас. об. пола. Produit net par habitant. 1910.	Остат. за посѣв. на 1 душу нас. об. пола. Produit net par habitant. 1909.	Вѣсъ четверти въ 1910 г. Poids d'une tchetverte en 1910.
		Въ тысячахъ пудовъ. En milliers de pouds.							Пуд. En pouds.		
1	2	3	4	5	6	7	8	9	10	11	12
Волжско-Донскія.											
Тамбовская	113 881	64.185,2	45.844,7	+ 18.340,5	+ 5.223,5	140,0	108,9	53.207,9	15,59	14,43	9,8
Пензенская	76.725	40.961,6	26.550,8	+ 14.410,8	+ 2.872,1	154,3	107,5	34 115,5	18,91	17,51	9,3
Саратовская	44.492	15.735,6	11.097.0	+ 4.638,6	— 1.512,6	141,8	91,2	12.320,9	3,98	4,62	8,8
Итого	**235.098**	**120.882,4**	**83.492,5**	**+ 37.389,9**	**+ 6.583,0**	**144,8**	**105,8**	**99 644,3**	**11,99**	**11,45**	**9,5**
Итого въ 50 губ.	**2.985.141**	**1.492 244,3**	**1.149.506,1**	**+342 738,2**	**+221.320,8**	**129,8**	**117,4**	**1.215.084,1**	**10,24**	**8,71**	**9,2**
Предкавказскія.											
Кубанская	54.374	19.823,6	15.757,5	+ 4.066,1	+ 4.551,7	125,8	129,8	16.107,0	6,13	4,77	9,9
Ставропольская	3.129	589,8	1.016,4	— 426,6	— 346,7	58,0	63,0	377,0	0,31	0.62	9,9
Терская	17.204	5.567,2	4.293,1	+ 1.274,1	+ 974,7	129,7	121,2	4.445.7	3,76	3,08	9,8
Итого	**74.707**	**25.980,6**	**21.067,0**	**+ 4.913,6**	**+ 5.179 7**	**123,3**	**124,9**	**20.929,7**	**4,15**	**3 36**	**9,9**
Итого въ 53 губ. и обл.	**3.059.848**	**1 518.224,9**	**1.170.573,1**	**+347.651,8**	**+226.500,5**	**129,7**	**117,5**	**1.236.013,8**	**9,99**	**8,50**	**9,2**
Привислинскія.											
Варшавская	147.757	101.600,0	77.130,5	+ 24.469,5	+ 6.073,4	131,7	106,4	85.774,8	34,56	33,22	10,9
Калишская	109.469	78.364,5	72.067,4	+ 6.297,1	— 2.196,1	101,5	97,3	64.975,8	57,67	58,30	10,8
Кѣлецкая	86.902	63.459,6	54.916,6	+ 8.543,0	+ 6.756,5	115,6	111,9	54.111,1	57,10	49,46	11,2
Ломжинская	64.338	34.955,6	30.161,2	+ 4.794,4	— 3.662,1	115,9	90,5	27.488,4	40,21	45,18	10,0
Люблинская	103.247	91.716,2	75.879,2	+ 15.837,0	+ 3.189,7	120.9	103,6	78.082,7	51,77	52,09	11,0
Петроковская	134.586	87.984,8	80.167,9	+ 7.816,9	— 2.005,8	109,8	97,8	72.581,3	37,54	41,97	10,8
Плоцкая	77.374	51.863,4	46.064,9	+ 5.798,5	— 785,3	112,6	101,5	43.120,7	61,60	66,72	11,2
Радомская	89.574	67.271,7	57.598,3	+ 9.673,4	— 1.159,8	116,8	89,5	57.294,1	53,01	57,72	11,0
Сувалкская	42.328	23.214,2	18.615,1	+ 4.599,1	+ 3.348,1	124,7	116,9	18.234,2	27,33	22,79	9.4
Сѣдлецкая	102.240	64.542.4	58.388,7	+ 6.153,7	— 4.134,2	110,5	94,0	52.721,2	53,69	59,86	10,9
Итого	**957.815**	**664.972,4**	**570.989,8**	**+ 93.982,6**	**+ 6.995,0**	**116,4**	**101,1**	**554.384,3**	**45,71**	**46,88**	**10,8**
Итого въ 63 губ. и обл. Европ. Россіи	**4.017.663**	**2.183.197,3**	**1.741.562,9**	**+441.634,4**	**+233.495,5**	**125,4**	**111,5**	**1.790.398,1**	**13,18**	**11,87**	**9,6**
Закавказскія.											
Дагестанская	278	90,4	139,1	— 48,7	— 32,1	65,0	73,8	74,2	0,11	0,15	9,9
Бакинская	418	81,0	94,1	— 13,1	— 28,7	86,1	73,8	47,8	0,05	0,08	10,0
Елисаветпольская	4.707	1.213,3	874,5	+ 338,8	— 28,7	138,7	97,7	932,2	0,92	1,06	9,9
Тифлисская	5.339	1.832.8	1.398,4	+ 434,4	+ 88,2	131,1	105,1	1.439,9	1,14	1,11	9,7
Черноморская	640	177,4	133,1	+ 44,3	+ 32,9	133,3	122,8	136,3	1,08	0,89	9,6
Кутаисская	493	117,9	172,3	— 54,4	— 44,8	68,4	72,5	93,8	0,00	0,12	10,0
Батумская	35	17,5	20,9	— 3,4	— 1,2	83,7	93,6	15.6	0,10	0,10	10,0
Эриванская	3.249	1.305,4	1.031,3	+ 274,1	+ 133,2	126,6	111,4	1.091,3	1,14	0,98	9,8
Карсская	1.493	519,2	368,4	+ 150.8	+ 114,0	140,9	128,1	416,4	1,12	0,89	10,0
Итого	**16.652**	**5.354,9**	**4.232,1**	**+ 1.122,8**	**+ 232,8**	**126,5**	**104,5**	**4.247,5**	**0,63**	**0,62**	**9,8**
Западно-Сибирскія.											
Тобольская	17.107	4.596,7	6.214,9	— 1.618,2	— 1.203,5	74,0	79,3	3.365,4	1,87	2.58	9,7
Томская	48.096	15.523,3	14.838,3	+ 685,0	— 524,4	104,6	96,7	12.100,7	3,81	4,51	9,6
Енисейская	11.628	3.960,0	3.594,1	+ 365,9	+ 1.356,1	110,2	152,1	3.135,1	3,65	2,74	9,8
Иркутская	6.666	3.835,4	2.747,3	+ 1.088,1	+ 1.058,3	139,6	138,1	3.193,8	4,73	3,79	10,0
Итого	**83.497**	**27.915,4**	**27.394,6**	**+ 520,8**	**+ 686,5**	**101,9**	**102,5**	**21.795,0**	**3.35**	**3,65**	**9,7**
Восточно-Сибирскія.											
Амурская	3.327	1.582,6	1.660,7	— 78,1	— 258,8	95,3	85,9	1.347,8	6,19	8,13	9,6
Забайкальская	10.829	4.732,0	7.901,2	— 3.169,2	— 3.599.0	59,9	56,8	3.967,9	4,76	8,60	9,3
Приморская	9.447	3.627,9	3.392,3	+ 235,6	— 984,9	106,9	78,6	3.098,9	11,02	13,56	9,9
Якутская	576	87,5	77,6	+ 9,9	+ 87,5	112,8	—	71,8	0,23	—	10,0
Сахалинская	420	129,3	173,2	— 43,9	+ 129,3	74,7	—	99,5	7,21	—	9,1
Итого	**24.599**	**10.159,3**	**13.205.0**	**— 3.045,7**	**— 4.625,9**	**76,9**	**68,7**	**8.585,9**	**5.17**	**9,68**	**9,5**
Итого въ 9 губ. Сибири	**108.096**	**38.074,7**	**40.599,6**	**— 2.524,9**	**— 3.939,4**	**93,8**	**90,6**	**30.380,9**	**3,72**	**4,74**	**9,6**
Степныя.											
Тургайская	3.620	612.2	703,1	— 90,9	+ 4,0	87,1	100,7	446,4	0,78	0,73	9,3
Уральская	2.160	236,2	312,6	— 76,4	— 34,0	75,6	87,4	108,1	0,13	0,24	9,2
Акмолинская	9.462	1.815,7	2.017,7	— 202,0	— 103,2	90,0	94,6	1.183,7	1,19	1,47	9.0
Семипалатинская	1.379	284,8	269,1	+ 15,7	+ 14,3	105,8	105,3	217,4	0,26	0,24	9.4
Итого	**16.621**	**2.948,9**	**3.302,5**	**— 353,6**	**— 118,9**	**89,3**	**96,1**	**1.955,6**	**0,61**	**0,71**	**9,2**
Туркестанскія.											
Семирѣченская	3.016	997,4	885,2	+ 112,2	+ 280,9	112,7	139,2	796,3	0,67	0.50	9,5
Сыръ-Дарьинская	2.735	661,2	383,5	+ 277.7	+ 297,9	172,4	182,0	575,9	0,31	0,16	9,3
Самаркандская	461	138,1	101,6	+ 36,5	+ 58,4	135,9	173,3	126,7	0,11	0,06	10,0
Ферганская	2.001	409,2	168,5	+ 240,7	+ 202,9	242,8	198,4	350,6	0,17	0,10	10,0
Закаспійская	31	6,1	12,8	— 6,7	— 0,1	47,7	98,4	4,7	0,01	0,01	9,0
Итого	**8.244**	**2.212,0**	**1.551,6**	**+ 660,4**	**+ 840,0**	**142.6**	**161,2**	**1.854,2**	**0.28**	**0,18**	**9,6**
Итого въ 9 губ. Ср. Азіи	**24.865**	**5.160,9**	**4.854,1**	**+ 306,8**	**+ 721,1**	**106,3**	**116,2**	**3.809,8**	**0,39**	**0,35**	**9,3**
Итого въ 27 губ. и обл. Азіатской Россіи	**149.613**	**48.590,5**	**49.685,8**	**— 1.095,3**	**— 2.985,5**	**97,8**	**94,2**	**38.438,2**	**1,55**	**1,78**	**9,6**
Всего въ 90 губ. и обл. Имперіи	**4.167.276**	**2.231.787,8**	**1.791.248,7 *)**	**+440.539,1**	**+230.510,0**	**124.6**	**111,5**	**1.828.836,3**	**11,39**	**10,36**	**9,6**

*) Выводъ среднягo сбора сдѣланъ: по Якутской и Сахалинской обл.—за 2-хъ-лѣтіе, по Амурской, Забайкальской, Приморской и Ферганской обл.—за 3-хъ-лѣтіе и по Батумской, Акмолинской и Закаспійской обл.—за 4-хъ-лѣтіе.

Области и губерніи. Régions et gouvernements.	Яровой ржи. Seigle d'été.	Яровой пшеницы. Froment d'été.	Ячменя. Orge.	Полбы. Épeautre.	Гречихи. Sarrasin.	Проса. Millet.	Кукурузы. Maïs.	Гороха. Pois.	Чечевицы. Lentilles.	Бобовъ. Fèves.	Картофеля. Pommes de terre.	Овса. Avoine.
	Въ пудахъ. En poud s.											
1	2	3	4	5	6	7	8	9	10	11	12	13
Сѣверныя.												
Архангельская	—	63,0	55,0	—	—	—	—	33,8	—	—	519,5	48,8
Вологодская	42,0	51,7	61,7	—	—	—	—	57,8	—	—	427,2	53,3
Итого . . .	**42,0**	**51,7**	**59,7**	—	—	—	—	**57,1**	—	—	**440,6**	**53,2**
Озерныя.												
Олонецкая	37,5	47,2	58,2	—	—	—	—	46,8	-	28,0	376,4	50,5
С.-Петербургская . . .	65,8	52,3	50,7	—	29,0	—	—	83,8	—	—	602,5	55,7
Новгородская	32,1	42,6	51,0	—	16,0	—	—	52,4	—	—	470,4	47,0
Псковская	28,3	44,2	44,5	—	26,5	—	—	43,9	32 0	—	459,4	40,7
Итого . . .	**44,7**	**45,1**	**48,3**	—	**22,6**	—	—	**46,6**	**32,0**	**28,0**	**497,7**	**47,2**
Прибалтійскія.												
Эстляндская	57,1	66,6	83,2	63,0	42,0	—	—	73,5	60,0	91,3	801,3	67,6
Лифляндская	46,8	54,3	70,8	55,8	37,0	—	—	51,7	75,0	64,8	655,3	61,6
Курляндская	58,6	62,8	74,0	—	43,0	—	—	64,3	75,8	61,6	679,2	63,5
Итого . . .	**54,2**	**56,6**	**74,2**	**60,0**	**37,6**	—	—	**60,1**	**75,7**	**65,6**	**709,7**	**63,1**
Сѣверо-Западныя.												
Ковенская	54,6	47,2	60,2	—	17,3	—	—	53,0	39,4	49,1	499,7	58,4
Виленская	30,0	40,8	39,7	30,0	28,4	—	—	37,1	43,5	38,9	426,6	39,0
Гродненская	25,7	36,6	34,6	33,1	35,0	47,0	—	29,4	36,6	46,2	450,3	33,1
Витебская	28,1	31,5	38,1	—	23,6	50,0	—	34,5	41,5	48,4	403,4	32,8
Могилевская	32,1	45,2	32,2	30,0	36,7	42,5	—	38,1	24,1	40,8	450,9	36,4
Минская	30,8	39,5	39,1	27,7	32,3	47,8	30,0	41,5	50,1	60,8	463,0	43,2
Итого . . .	**31,7**	**41,8**	**42,7**	**33,0**	**33,4**	**46,0**	**30,0**	**41,2**	**40,4**	**47,9**	**451,0**	**41,1**
Центральныя.												
Московская	64,4	41,4	42,1	—	31,9	38,2	—	41,0	37,5	—	567,3	49,7
Тверская	32,0	26,5	48,1	50,0	31,0	—	—	28,7	—	—	486,0	47,6
Смоленская	44,7	41,6	33,3	—	32,1	22,4	—	31,5	34,4	—	540,2	32,9
Калужская	43,6	53,1	33,9	—	31,8	43,8	—	35,9	31,2	—	526,6	35,7
Тульская	50,5	71,4	53,9	89,0	37,9	62,7	—	51,1	47,3	35,9	652,4	61,0
Рязанская	42,2	73,9	88,5	38,3	24,3	67,3	—	56,7	52,3	—	535,0	69,0
Владимірская	29,2	29,1	55,8	—	19,1	36,0	24,1	36,7	24,0	64,5	589,6	49,2
Итого . . .	**34,6**	**41,6**	**40,1**	**42,0**	**27,3**	**65,8**	**24,1**	**41,0**	**43,6**	**58,0**	**563,0**	**53,1**
Средневолжскія.												
Ярославская	33,9	37,2	50,5	30,7	45,9	—	—	47,6	40,0	—	580,8	51,4
Костромская	32,8	33,8	47,0	—	25,8	60,0	—	40,3	40,0	—	529,2	47,5
Нижегородская	36,0	25,5	54,2	32,5	18,9	47,7	—	30,3	27,6	—	490,0	51,1
Казанская	46,7	35,3	60,0	39,7	14,3	29,4	—	31,6	27,6	—	429,0	44,1
Симбирская	51,4	52,3	52,6	48,4	27,1	36,1	—	36,7	41,2	—	415,3	52,1
Вятская	36,5	46,0	51,9	47,1	19,9	39,1	—	29,5	22,9	—	372,6	47,7
Итого . . .	**36,6**	**40,7**	**52,0**	**42,0**	**19,2**	**37,0**	—	**32,6**	**30,4**	—	**478,4**	**47,7**
Заволжскія.												
Пермская	61,1	72,8	77,3	92,0	28,8	71,7	—	60,0	49,4	—	540,9	66,5
Уфимская	45,7	69,2	77,2	50,8	22,9	37,6	—	43,6	42,9	—	359,4	58,8
Оренбургская	32,6	35,9	32,1	29,7	10,8	14,2	—	20,9	—	20,0	231,1	29,2
Самарская	22,8	41,3	41,3	44,9	17,1	20,3	61,0	45,4	43,5	—	324,0	43,9
Итого . . .	**51,7**	**44,8**	**57,0**	**49,0**	**22,1**	**25,4**	**61,0**	**45,0**	**43,5**	**20,0**	**353,9**	**52,0**
Заднѣпровскія.												
Волынская	39,6	44,0	47,3	45,1	53,5	89,2	56,2	58,8	48,1	49,6	589,3	55,0
Кіевская	25,0	57,9	67,5	—	70,0	97,0	116,4	82,9	66,2	70,9	615,2	73,7
Подольская	67,8	53,4	66,7	—	70,5	100,3	94,4	77,5	64,0	71,6	613,4	82,7
Бессарабская	75,2	41,8	63,2	—	47,6	59,1	94,4	65,4	40,9	95,6	507,4	74,2
Херсонская	38,3	37,8	64,9	—	47,8	64,8	83,6	75,8	55,2	112,1	306,0	67,5
Итого . . .	**42,6**	**39,4**	**63,5**	**45,1**	**62,2**	**91,0**	**92,8**	**74,1**	**60,9**	**68,6**	**557,8**	**69,1**
Южно-Степныя.												
Екатеринославская . . .	56,4	57,2	73,0	42,5	60,2	63,4	93,2	45,8	57,1	55,2	345,7	73,1
Таврическая	58,1	36,2	68,1	—	—	42,8	85,0	41,3	64,0	28,5	286,2	71,5
Донского Войска обл. .	24,0	32,4	47,4	41,9	24,4	32,5	81,1	32,8	32,3	27,4	247,2	33,8
Астраханская	14,6	14,1	10,1	—	6,6	8,1	—	11,1	11,6	—	312,2	11,8
Итого . . .	**23,1**	**39,5**	**60,8**	**42,0**	**37,0**	**34,5**	**88,6**	**32,8**	**38,2**	**35,0**	**293,8**	**49,4**
Днѣпровско-Донскія.												
Черниговская	25,5	50,3	32,8	—	31,2	58,4	66,1	32,8	25,2	47,4	487,2	30,2
Полтавская	42,0	62,4	62,4	110,0	59,0	70,8	97,6	52,0	48,3	45,8	584,7	51,8
Орловская	50,9	66,7	29,2	—	33,6	65,4	—	46,2	41,8	87,8	498,9	55,7
Курская	73,0	61,0	65,9	—	53,5	73,5	—	57,1	51,8	42,2	573,3	60,9
Харьковская	31,6	47,7	48,2	—	50,7	63,2	105,3	57,6	46,4	59,2	488,5	57,4
Воронежская	45,8	37,5	36,4	59,8	46,4	66,0	81,0	68,5	59,1	98,4	520,4	59,3
Итого . . .	**39,5**	**49,6**	**48,9**	**61,2**	**44,2**	**67,3**	**99,2**	**45,5**	**43,2**	**72,6**	**520,9**	**54,0**

Области и губерніи. Régions et gouvernements.	Яровой ржи. Seigle d'été.	Яровой пшеницы. Froment d'été.	Ячменя. Orge.	Полбы. Épeautre.	Гречихи. Sarrasin.	Проса. Millet.	Кукурузы. Mais.	Гороха. Pois.	Чечевицы. Lentilles.	Бобовъ. Fèves.	Картофеля. Pommes de terre.	Овса. Avoine.
	Въ пудахъ. En poud s.											
1	2	3	4	5	6	7	8	9	10	11	12	13
Волжско-Донскія.												
Тамбовская	47,9	63,2	75,4	74,6	31,6	66,2	58,9	67,8	53,7	51,5	563,6	77,2
Пензенская	56,8	53,8	58,3	48,9	29,4	54,3	—	48,8	46,5	53,3	533,9	63,6
Саратовская	44,5	41,4	45,1	45,3	29,5	39,8	—	59,8	43,0	—	353,7	53,8
Итого	**45,7**	**41,7**	**46,5**	**48,9**	**29,9**	**54,8**	**58,9**	**58,5**	**46,5**	**51,7**	**514,2**	**66,9**
Итого въ 50 губ.	**38,7**	**42,7**	**57,7**	**45,3**	**37,3**	**55,6**	**92,4**	**49,7**	**43,9**	**61,3**	**499,9**	**53,0**
Предкавказскія.												
Кубанская	66,5	63,8	73,4	74,0	53,9	68,8	98,2	50,7	48,7	73,5	364,6	69,6
Ставропольская	68,3	33,0	45,1	64,3	48,7	17,9	91,7	31,2	75,7	88,8	188,5	40,5
Терская	77,0	53,1	65,7	48,9	61,3	42,2	71,3	43,3	41,3	35,9	323,6	63,0
Итого	**66,8**	**50,4**	**62,4**	**67,0**	**56,7**	**35,7**	**76,4**	**48,4**	**49,2**	**66,4**	**347,8**	**57,1**
Итого въ 53 губ. и обл.	**41,0**	**43,2**	**58,3**	**45,4**	**37,4**	**52,8**	**89,0**	**49,7**	**43,9**	**61,4**	**496,2**	**53,8**
Привислинскія.												
Варшавская	58,3	82,7	69,3	—	56,0	95,0	—	59,2	79,7	57,5	687,6	54,6
Калишская	72,0	91,2	84,2	—	54,8	89,3	—	60,2	—	—	716,8	73,0
Кѣлецкая	41,9	80,5	79,7	—	34,3	95,2	—	50,0	23,0	68,3	730,2	67,0
Ломжинская	49,8	40,7	46,7	—	42,7	50,6	—	41,6	—	95,4	543,3	43,5
Люблинская	52,2	63,8	62,5	—	58,4	87,6	—	58,4	55,8	66,3	888,3	52,7
Петроковская	51,6	57,6	64,1	—	52,3	67,9	—	63,6	—	109,6	653,7	59,2
Плоцкая	54,3	59,5	68,2	—	57,3	46,9	—	58,9	—	89,7	670,3	54,4
Радомская	56,3	59,3	57,0	—	48,9	82,8	—	47,9	—	85,5	751,0	53,1
Сувалкская	53,0	54,5	57,1	—	27,0	—	—	56,5	38,2	106,3	548,4	47,7
Сѣдлецкая	48,7	68,0	45,1	—	51,7	78,5	—	39,4	56,0	83,6	631,3	45,3
Итого	**53,4**	**69,8**	**63,9**	—	**53,0**	**84,3**	—	**54,0**	**47,2**	**72,4**	**694,3**	**54,8**
Итого въ 63 губ. и обл. Европ. Россіи	**41,6**	**43,2**	**58,5**	**45,4**	**38,2**	**53,1**	**89,0**	**50,3**	**43,9**	**63,0**	**543,4**	**53,9**
Закавказскія.												
Дагестанская	51,1	51,4	50,6	44,3	41,6	59,3	100,0	32,1	84,8	71,1	325,2	53,3
Бакинская	35,2	49,1	22,6	45,9	43,2	49,3	41,6	23,3	49,6	20,8	193,9	57,9
Елисаветпольская	30,2	21,5	25,4	29,5	37,2	27,9	57,1	26,4	41,5	18,3	257,8	35,5
Тифлисская	35,1	38,4	54,0	40,3	32,3	31,0	35,7	39,3	—	52,0	343,3	39,2
Черноморская	55,2	48,6	60,7	29,0	32,0	63,8	96,6	50,3	—	107,9	277,3	53,3
Кутаисская	30,1	30,7	36,9	35,2	35,0	38,2	54,7	44,1	60,7	40,8	239,2	52,5
Батумская	32,1	15,7	77,7	—	—	90,1	98,1	—	—	40,7	500,9	—
Эриванская	29,4	33,7	47,8	34,7	44,5	74,0	—	34,8	19,2	53,3	401,8	37,3
Карсская	—	37,2	56,3	28,2	—	56,4	78,1	33,0	—	—	347,8	—
Итого	**33,8**	**34,3**	**49,7**	**37,8**	**40,5**	**36,7**	**67,2**	**29,9**	**43,1**	**45,4**	**320,7**	**44,7**
Западно-Сибирскія.												
Тобольская	38,9	42,9	53,2	42,2	16,2	24,0	—	31,1	40,0	40,0	268,7	34,8
Томская	45,4	47,9	50,7	48,5	31,5	36,2	45,8	44,6	24,0	9,8	322,8	51,0
Енисейская	32,3	32,6	39,1	29,1	20,6	31,6	56,0	34,6	68,0	20,0	340,6	38,5
Иркутская	43,7	51,1	56,8	41,5	24,9	42,4	—	36,2	—	—	575,4	49,0
Итого	**41,2**	**44,8**	**51,2**	**39,2**	**29,0**	**35,3**	**47,5**	**40,8**	**33,3**	**32,9**	**334,3**	**44,5**
Восточно-Сибирскія.												
Амурская	46,1	52,8	53,8	40,0	32,1	38,0	35,0	32,0	—	40,0	475,7	55,6
Забайкальская	48,2	50,9	52,8	—	33,2	53,0	—	64,1	—	—	437,0	53,1
Приморская	50,3	52,0	58,8	48,0	33,2	56,0	68,3	35,8	38,4	58,2	384,0	65,5
Якутская	33,5	49,5	35,6	—	—	—	—	—	—	—	151,9	42,2
Сахалинская	38,5	36,1	53,2	—	—	—	—	—	—	—	307,7	50,7
Итого	**48,1**	**52,1**	**50,6**	**48,0**	**33,1**	**50,5**	**67,3**	**48,2**	**38,4**	**58,3**	**413,0**	**58,1**
Итого въ 9 губ. Сибири.	**44,0**	**45,6**	**51,1**	**41,1**	**31,4**	**37,7**	**66,0**	**41,3**	**37,1**	**57,4**	**352,2**	**46,6**
Степныя.												
Тургайская	23,7	30,7	25,1	12,5	9,2	17,4	7,1	25,6	12,5	20,0	169,1	25,7
Уральская	15,9	14,8	18,5	—	—	13,7	2,5	—	—	—	109,3	15,3
Акмолинская	34,7	30,5	27,7	16,0	9,1	12,8	15,0	23,0	20,3	20,0	191,9	29,0
Семипалатинская	30,6	25,7	40,8	46,1	14,8	27,1	0,8	35,4	7,2	20,0	206,5	33,3
Итого	**22,2**	**26,8**	**27,0**	**43,0**	**9,4**	**16,1**	**3,9**	**27,1**	**17,4**	**20,0**	**177,6**	**26,5**
Туркестанскія												
Семирѣченская	47,4	57,1	72,5	—	86,2	57,6	88,2	61,1	42,8	54,8	330,7	59,5
Сыръ-Дарьинская	40,5	43,9	38,3	44,4	—	46,5	55,6	44,5	41,5	51,5	241,8	54,2
Самаркандская	61,9	32,9	36,4	35,6	61,6	42,7	61,5	65,1	46,3	43,1	299,6	39,8
Ферганская	40,2	38,8	47,7	47,0	37,8	48,5	74,5	55,4	42,5	89,4	204,4	41,2
Закаспійская	—	56,1	60,7	—	32,0	60,0	52,0	—	—	—	195,7	80,1
Итого	**48,4**	**44,4**	**49,4**	**41,8**	**65,1**	**51,1**	**73,3**	**58,7**	**43,6**	**54,2**	**269,8**	**57,9**
Итого въ 9 губ. Ср. Азіи.	**38,1**	**35,6**	**45,7**	**41,8**	**32,9**	**28,2**	**72,1**	**50,7**	**43,0**	**52,0**	**207,3**	**38,2**
Итого въ 27 губ. и обл. Азіатской Россіи	**43,5**	**40,6**	**48,5**	**39,2**	**31,4**	**29,4**	**67,7**	**43,0**	**42,8**	**51,0**	**324,8**	**45,2**
Всего въ 90 губ. и обл. Имперіи	**42,9**	**42,7**	**57,9**	**45,1**	**37,8**	**49,0**	**82,7**	**50,1**	**43,9**	**61,6**	**535,5**	**53,0**

Сборъ соломы (въ тысячахъ пудовъ).

Области и губерніи. Régions et gouvernements.	Яровой ржи. Du seigle d'été.	Яровой пшеницы. Du froment d'été.	Ячменя. De l'orge.	Овса. De l'avoine.	Полбы. De l'épeautre.	Гречихи. Du sarrasin.	Проса. Du millet.	Кукурузы. Du maïs.	ИТОГО. TOTAL. Озимыхъ хлѣбовъ. Des céréales d'hiver.	Яровыхъ хлѣбовъ. Des céréales d'été.	ВСЕГО. TOTAL GÉNÉRAL.
1	2	3	4	5	6	7	8	9	10	11	12
Сѣверныя.											
Архангельская	—	14,1	2.565,0	399,8	—	—	—	—	1.665,1	2.978,9	4.644,0
Вологодская	10,3	1.390,4	6.357,0	14.737,7	—	—	—	—	21.534,6	22.495,4	44.030,0
Итого	**10,3**	**1.404,5**	**8.922,0**	**15.137,5**	—	—	—	—	**23.199,7**	**25.474,3**	**48.674,0**
Озерныя.											
Олонецкая	5,3	16,7	1.130,3	3.410,6	—	—	—	—	4.478,9	4 562,9	9 041,8
С.-Петербургская	161,2	47,4	1.624,4	6,255,9	—	18,6	—	—	11.504,5	8.107,5	19.612,0
Новгородская	42,0	11 ;,0	1.890,7	16.378,6	—	26,7	—	—	26.094,4	18.449,0	44.543,4
Псковская	62,0	60,5	5.079,5	8.397,7	—	70,9	—	—	28.417,1	13.670,6	42.087,7
Итого	**270,5**	**235,6**	**9.724,9**	**34.442,8**	—	**116,2**	—	—	**70.494,9**	**44.790,0**	**115.284,9**
Прибалтійскія.											
Эстляндская	71,0	98,7	7.265,2	6.199,5	1,5	0,8	—	—	8.882,4	13.636,7	22.519,1
Лифляндская	63,3	654,1	16.268,7	20.126,9	42,8	132,9	—	—	25.535,7	37.288,7	62.824,4
Курляндская	74,2	144,3	9.110,8	17.384,1	—	16,0	—	—	23.774,3	26.729,4	50.503,7
Итого	**208,5**	**897,1**	**32.644,7**	**43.710,5**	**44,3**	**149,7**	—	—	**58.192.4**	**77.654,8**	**135.847,2**
Сѣверо-Западныя.											
Ковенская	272,4	790,1	14.378,3	22.285,5	—	89,2	—	—	53.133,4	37.815,5	90.948,9
Виленская	317,7	350,8	5.467,6	12 020,0	0,4	1.494,0	—	—	35.904,5	19.650,5	55.555,0
Гродненская	159,1	124,7	2.628,3	8.705,1	121,9	1.362,6	136,2	—	28.837,4	13.237,9	42.075,3
Витебская	174,5	172,6	6.623,2	9.527,2	—	51,6	0,1	—	28.618,5	16.549,2	45.167,7
Могилевская	140,6	593,8	3.536,9	9.617,7	1,3	2.925,3	478,9	—	33.182,9	17.294,5	50.477,4
Минская	982,2	773,1	5.769.3	14.836,8	3,0	3.135,6	810,2	1.8	43.094,2	26.312,0	69.406,2
Итого	**2.046,5**	**2.805,1**	**38.403,6**	**76.992,3**	**126,6**	**9.058,3**	**1.425,4**	**1,8**	**222.770,9**	**130.859,6**	**353.630,5**
Центральныя.											
Московская	23,4	19,9	378,4	7.261,1	—	466,2	39.2	—	18.047,3	8.188,2	26.235,5
Тверская	45,3	14,9	3.650,3	15.974,4	0,7	54,4	—	—	36.647,3	19.740,0	56.387,3
Смоленская	18,2	273,8	2.349,4	11.571,6	—	746,8	9,1	—	39.049,1	14.968,9	54.018,0
Калужская	10,8	7,8	2.373,7	6.809,6	—	892,8	79 2	—	19.478,5	10.173,9	29.652,4
Тульская	1,2	148,0	124,0	26.770,7	0,1	1.515,5	659,5	—	39.337,6	29.219,0	68.5566
Рязанская	71,9	242,0	9,5	28.362,4	7,5	1.436,2	5.813,8	—	46.501,4	35.943,3	82.444,7
Владимірская	193,1	939,1	664,1	13.861,6	—	2.363,1	100,9	0,9	26.555,4	18.122,8	44.678,2
Итого	**363,9**	**1.645,5**	**9.549,4**	**110.611,4**	**8,3**	**7.475,0**	**6.701,7**	**0,9**	**225.616,6**	**136.356,1**	**361.972,7**
Средневолжскія.											
Ярославская	10,8	326,6	735,3	8.242,4	3,4	10,6	—	—	18.355,6	9.329,1	27.684,7
Костромская	95,7	1.033,1	3.941,4	14.119,0	—	24,3	0,0	—	28.621,9	19.213,5	47.835,4
Нижегородская	173,5	5.002,8	631,6	15.864,2	364,5	3.297,3	1.802,7	—	29.273,7	27.136,6	56.410,3
Казанская	52,8	2.477,1	3.016,3	30.772,2	5.314,2	2.478,5	773,2	—	43.550,9	44.884,3	88.435,2
Симбирская	12,5	8.144,4	385,1	23.386,9	1.788,8	2.158,6	7.725,2	—	46.031,0	43.601,5	89.632,5
Вятская	382,4	2.187,9	11.119,1	58.685,9	1.115,2	1.987,3	57,8	—	83.028,8	75.535,6	158.564,4
Итого	**727,7**	**19.171,9**	**19.828,8**	**151.070,6**	**8.586,1**	**9.956,6**	**10.358,9**	—	**248.861,9**	**219.700,6**	**468.562,5**
Заволжскія.											
Пермская	2.602,4	42.873,6	13.309,0	60.514,6	164,8	2.780,7	12,8	—	49.977,5	122.257,9	172.235,4
Уфимская	457,0	27.873,6	390,9	42.338,2	5.911,0	11.013,3	7.614,0	—	77.917,1	95.598,0	173.515,1
Оренбургская	436,6	64.011,9	1.846,1	20.176,5	139,5	96,0	1.171,9	—	3.692,0	87 878,5	91.570,5
Самарская	92,9	148.649,8	6.334,8	20.016,2	3.343,0	4.915,0	7.119,4	46,9	54.882,1	190.518,0	245.400,1
Итого	**3.588,9**	**283.408,9**	**21.880,8**	**143.045,5**	**9.558,3**	**18.805,0**	**15.918,1**	**46,9**	**186.468,7**	**496.252,4**	**682.721,1**
Заднѣпровскія											
Волынская	543,0	436,3	8.454,5	21.552,9	20,1	6.283.4	2.928.8	14,4	63.870,5	40.233,4	104.103,9
Кіевская	170,8	1.527,9	12.648,0	24.700,2	—	6.943,2	14.297,5	515,8	84.529,4	60 803,4	145.332,8
Подольская	59,1	6.956,3	16.016,2	22.380,6	—	3.236,3	3.412,5	17.171,2	83.735,9	69.232,1	152.968,0
Бессарабская	357,5	15.061,2	34.456,3	5.104,7	—	47,9	221,2	59.911,5	60.479,4	115.160,3	175.639,7
Херсонская	117,4	87.865,7	58.616 9	10.591,3	—	451,8	2.899,2	10.913,2	54 617,6	171.455,5	226.073,1
Итого	**1.247,8**	**111.847,4**	**130.191,9**	**84.329,7**	**20,1**	**16.962,6**	**23.759,2**	**88.526.0**	**347 232,8**	**456.884,7**	**804.117,5**
Южныя Степныя.											
Екатеринославская	188,8	89.603,0	56.037,8	6.743,1	32,1	194,1	1.969,9	3.732,8	16.148,9	158.511,6	174.650,5
Таврическая	29,5	40.442,8	42.944,0	8.702,1	—	—	506,9	3.593,3	69.044,4	96.218,6	165.263,0
Донского Войска обл.	416,0	78.665,8	48.301,9	9 032,1	85,5	65,0	3.831,7	814,6	26.161,3	141.212,6	167.373,9
Астраханская	329,4	4.837,4	127,4	112,0	—	6,1	298,6	—	2.074.4	5.700.9	7.785,3
Итого	**963,7**	**213.549,0**	**147.411,1**	**24.589,3**	**117,6**	**265,2**	**6.607,1**	**8.140,7**	**113.429,0**	**401.643,7**	**515 072,7**
Днѣпровско-Донскія.											
Черниговская	26,5	286,3	2.087,4	8.981,2	—	8.556,8	1.976,3	19,8	41.981,7	21 934,3	63.916,0
Полтавская	286,8	39.471,4	18.785,6	17.452,6	3,2	8.254,5	5.740.1	251,0	56.791,2	90.245.2	147.036,4
Орловская	68,9	139,1	406,1	26.463,8	—	2.865,8	3.704,9	—	63.226,8	33.708,6	96.935,4
Курская	43,1	4.477,6	3.537,6	32.013,9	—	8.843,7	9.414,6	—	79.880,7	58.330,5	138.211,2
Харьковская	217,1	33.785,2	25 437,6	13.430,6	—	2.153,2	5.210.2	449,6	39.665,3	80.683,5	120.348,8
Воронежская	51,0	25.917,9	11.207,9	23.601,0	47,9	3.401,3	17.706,5	127,1	53.831,4	82.060,6	135.892,0
Итого	**693,4**	**104 077,5**	**61.462,2**	**121.943,1**	**51,1**	**34.075,3**	**43.812,6**	**847,5**	**335.377,1**	**366.962,7**	**702.339,8**

Области и губерніи. Régions et gouvernements.	Яровой ржи. Du seigle d'été.	Яровой пшеницы. Du froment d'été.	Ячменя. De l'orge.	Овса. De l'avoine.	Полбы. De l'épeautre.	Гречихи. Du sarrasin.	Проса. Du millet.	Кукурузы. Du maïs.	ИТОГО. TOTAL. Озимыхъ хлѣбовъ. Des céréales. d'hiver.	Яровыхъ хлѣбовъ. Des céréales d'été.	ВСЕГО. TOTAL GÉNÉRAL.
1	2	3	4	5	6	7	8	9	10	11	12
Волжско-Донскія.											
Тамбовская	124,3	1.070,8	178,0	53.612,3	12,1	761,8	21.611,6	4,0	95.221,4	77.374,9	172.596,3
Пензенская	1,7	755,5	50,8	34.182,6	179,6	2.248,1	9.295,5	—	57.716,7	46.713,8	104.430,5
Саратовская	148,6	57.391,2	2.452,6	28.371,3	55,0	556,4	12.473,7	—	60.066,2	101.448,8	161.515,0
Итого	274,6	59.217,5	2.681,4	116.166,2	246,7	3.566,3	43.380,8	4,0	213.004,3	225.537,5	438.541,8
Итого въ 50 губ.	10 395,8	798.260,0	482.700,8	922.038,9	18.759,1	100.430,2	151.963,8	97.567,8	2.044.648,3	2.582.116,4	4.626.764,7
Предкавказскія.											
Кубанская	1.148,2	58.617,5	57.974,0	19.033,2	41,3	318,2	4.703,9	5.808,9	150.574,6	147.645,2	298.219,8
Ставропольская	94,2	20.051,5	18.419,8	8.201,7	53,3	3,1	4.485,8	177,2	44.482,7	51.486,6	95.969,3
Терская	13,8	746,2	2.935,2	6.439,0	6,8	161,1	11.539,5	17.173,6	21.526,2	39.015 2	60.541,4
Итого	1.256,2	79.415.2	79.329,0	33.673,9	101,4	482.4	20.729,2	23.159,7	216.583.5	238.147.0	454.730,5
Итого въ 53 губ. и обл.	11.652,0	877.675,2	562.029,8	955.712,8	18.860,5	100.912,6	172.693,0	120.727,5	2.261.231,8	2.820.263,4	5.081.495,2
Привислинскія.											
Варшавская	138,8	48,4	6.706,0	17.830,6	—	809,8	215,8	—	64.008,5	25.749,4	89.757,9
Калишская	21,1	1,0	4.326,0	13.212,9	—	614,9	413,1	—	47.152,2	18.589,0	65.746,2
Кѣлецкая	74,4	219,9	9.236,9	11.144,8	—	80,5	470,3	—	22.875,2	21.226,8	44.102,0
Ломжинская	70,3	19,5	1.646,7	6.054,7	—	687,9	59,7	—	22.392,5	8.538,8	30.931,3
Люблинская	266,0	336,6	10.242,6	18.314,6	—	4.079,6	1.073,9	—	45.229,3	34.313,3	79.542,6
Петроковская	140,8	4,0	5.110,4	13.861,8	—	495,8	241,3	—	38.382,2	19.854,1	58.236,3
Плоцкая	278,9	11,4	4.569,9	8.952,8	—	1.147,2	16,3	—	40.329,7	14.976,5	55.306,2
Радомская	236,0	19,8	6.641,9	13.941,6	—	812,3	651,4	—	28.577,7	22.303,0	50.880,7
Сувалкская	79,0	13,1	4.798,8	11.193,9	—	384,9	—	—	24.595,2	16.469,7	41.064,9
Сѣдлецкая	27,8	12.4	2.595,8	11.899,9	—	1.239,4	654,6	—	34.867,5	16.429,9	51.297,4
Итого	1.333,1	686,1	55.875,0	126.407,6	—	10.352,3	3.796,4	—	368.415,0	198.450,5	566.865,5
Итого въ 63 губ. и обл. Европ. Россіи	12.985,1	878.361,3	617.904,8	1082120,4	18.860,5	111.264,9	176.489,4	120.727,5	2.629.646,8	3.018.713,9	5.648.360,7
Закавказскія.											
Дагестанская	29,0	610,5	828,1	89,8	92,7	2,3	105,0	272,3	3.347,2	2.030,7	5.377,9
Бакинская	184,9	14,8	52,4	5,9	3,7	8,5	172,7	15,1	9.482,8	458,0	9.940,8
Елисаветпольская	96,7	671,4	573,9	57,5	39,9	1,5	254.4	24,6	8.093,3	1.719,9	9.813,2
Тифлисская	15,4	4.987,4	5.259,8	175,2	329,1	0,1	200,7	1.873,5	12.551,0	12.841,2	25.392,2
Черноморская	2,8	29,7	30,7	61,6	0,1	0,1	3,5	565,4	305,8	693,9	999,7
Кутаисская	5,7	228,6	192,0	17,9	1,5	3,6	55,7	34.302,5	788,6	34.807,5	35.596,1
Батумская	0,4	63,9	397,6	—	—	—	7,5	19 300,6	85,4	19.770,0	19.855,4
Эриванская	4,9	5.720,0	5.081,8	7,9	175,7	0,1	9,6	—	5.545,8	11.000,0	16.545,8
Карсская	—	3.170,8	5.252,5	—	0,3	—	22,4	4,4	406,2	8.450,4	8.856,6
Итого	339,8	15.497,1	17.668,8	415,8	643,0	16,2	832,5	56.358,4	40.606,1	91.771,6	132.377,7
Западно-Сибирскія.											
Тобольская	2.161,6	24.370,9	2.121,8	16.626,6	39,0	60,5	98,1	—	8.243,7	45.478,5	53.722,2
Томская	5.191,6	67.145,6	4.173,8	39.627,1	23,6	1.224,1	1.996,1	4,0	13.458,9	119.385,9	132.844,8
Енисейская	2.557,7	5.474,7	685,9	4.780,5	24,2	109,9	95,1	0,5	6.962,7	13.728,5	20.691,2
Иркутская	6.534,7	2.269,0	1.535,9	4.402,1	4,1	250,2	29,0	—	5.611,3	15.025,0	20.636,3
Итого	16.445,6	99.260,2	8.517,4	65.436,3	90,9	1.644,7	2.218,3	4,5	34.276,6	193.617,9	227.894,5
Восточно-Сибирскія.											
Амурская	596,3	11.561,9	162,3	11.459,0	0,1	223,0	213,1	2,5	58,8	24.218,2	24.277,0
Забайкальская	13.553,6	3.602,9	786,2	3.605,0	—	1.404,3	1,3	—	299,0	22.953,3	23.252,3
Приморская	606,2	7.458,0	412,5	6.320,3	72,1	1.733,3	473,2	169,8	98,4	17.245,4	17.343,8
Якутская	115,9	92,7	259,5	32,3	—	—	—	—	—	500,4	500,4
Сахалинская	24,9	29.1	12,0	46,4	—	—	—	—	—	112,4	112,4
Итого	14.896,9	22.744,6	1.632,5	21.463,0	72,2	3.360.6	687.6	172,3	456,2	65.029,7	65.485,9
Итого въ 9 губ. Сибири.	31.342,5	122.004,8	10.149,9	86.899,3	163,1	5.005,3	2.905,9	176,8	34.732,8	258.647,6	293.380,4
Степныя.											
Тургайская	12,2	9.598,7	412,2	2.523,5	0,0	6,7	3.004,8	5,4	193,1	15.563,5	15.756 6
Уральская	201,8	4.613,9	110,3	2.497,1	—	—	2.251,6	7,4	1.246,2	9.682,1	10.928,3
Акмолинская	9,3	6.270,1	381,2	1.297,3	0,2	12,5	94.5	0,3	226,8	8.065,4	8.292,2
Семипалатинская	163,5	3.070,8	183,5	1.367,8	2,5	0,8	676,3	0,0	117,0	5.465,2	5.582,2
Итого	386,8	23.553,5	1.087,2	7.685,7	2,7	20,0	6.027,2	13,1	1.783,1	38.776,2	40.559,3
Туркестанскія.											
Семирѣченская	271,5	10.538,1	3.617,7	4.535,7	—	10,9	2.605,5	38,0	189,9	21.617,4	21.807,3
Сыръ-Дарьинская	205,8	9.350,1	2.027,8	845,3	111,4	—	3.435,5	254,5	12.313,8	16.230,4	28.544,2
Самаркандская	171,6	7.076,3	1.804,6	78,2	39,3	19,0	276,5	18,2	8.689,6	9.483,7	18.173,3
Ферганская	14,8	5.978,7	767,7	87,8	1,4	5,8	608,4	4.910,8	8.910,2	12.375,4	21.285,6
Закаспійская	—	1.710,0	249,1	4,6	—	0,0	12,0	1,4	2.061,7	1.977,1	4.038,8
Итого	663,7	34.653,2	8.466,9	5.551,6	152,1	35,7	6.937,9	5.222,9	32.165,2	61.684,0	93.849,2
Итого въ 9 губ. Ср. Азіи.	1.050,5	58.206,7	9.554,1	13.237,3	154,8	55,7	12.965,1	5.236,0	33.948,3	100.460,2	134.408,5
Итого въ 27 губ. и обл. Азіатской Россіи	32.732,8	195.708,6	37.372,8	100.552,4	960,9	5.077,2	16.703,5	61.771,2	109.287,2	450.879,4	560.166,6
Всего въ 90 губ. и обл. Имперіи	45.717,9	1074.069,9	655.277,6	1182672,8	19.821,4	116.342,1	193.192,9	182.498,7	2.738.934,0	3.469.593,3	6.208.527,3

Сборъ соломы съ десятины (въ пудахъ).

Области и губерніи. Régions et gouvernements.	Яровой ржи. Du seigle d'été.	Яровой пшеницы. Du froment d'été.	Ячменя. De l'orge.	Полбы. De l'épeautre.	Гречихи. Du sarrasin.	Проса. Du millet.	Кукурузы. Du maïs.	Овса. De l'avoine.
	2	3	4	5	6	7	8	9
Сѣверныя.								
Архангельская	—	87,0	76,1	—	—	—	—	73,9
Вологодская	51,1	88,5	79,4	—	—	—	—	62,9
Итого	**51,1**	**88,4**	**78,4**	—	—	—	—	**63,1**
Озерныя.								
Олонецкая	64,3	90,5	70,7	—	—	—	—	62,9
С.-Петербургская	110,2	86,7	61,8	—	35,9	—	—	71,4
Новгородская	61,1	75,0	69,5	—	17,8	—	—	67,5
Псковская	50,0	67,5	66,0	—	42,0	—	—	63,2
Итого	**77,9**	**75,8**	**66,4**	—	**31,4**	—	—	**66,6**
Прибалтійскія.								
Эстляндская	109,7	127,2	133,0	100,0	101,9	—	—	139,3
Лифляндская	101,2	126,7	116,9	139,4	75,1	—	—	119,2
Курляндская	121,2	124,4	139,3	—	94,9	—	—	124,6
Итого	**115,9**	**122,0**	**125,9**	**137,6**	**76,9**	—	—	**123,9**
Сѣверо-Западныя.								
Ковенская	102,9	95,9	105,1	—	49,6	—	—	102,0
Виленская	50,8	73,5	58,5	40,0	45,8	—	—	57,7
Гродненская	43,7	55,4	50,8	58,6	48,3	68,1	—	47,9
Витебская	46,9	53,4	55,9	—	31,7	36,0	—	50,8
Могилевская	49,2	65,8	48,8	75,0	40,4	72,1	—	47,8
Минская	51,2	64,4	54,9	26,4	45,1	64,4	36,3	57,8
Итого	**53,4**	**70,7**	**66,4**	**57,1**	**43,9**	**67,2**	**36,3**	**61,4**
Центральныя.								
Московская	78,6	88,0	49,9	—	61,3	75,0	—	62,6
Тверская	65,7	46,6	72,1	70,0	49,0	—	—	65,2
Смоленская	79,8	72,9	53,5	—	53,2	55,2	—	49,9
Калужская	60,4	58,5	50,3	—	54,1	56,2	—	45,3
Тульская	40,0	84,2	57,7	71,5	58,6	72,4	—	62,9
Рязанская	67,3	94,1	77,5	37,5	58,8	69,0	—	69,2
Владимірская	55,7	87,1	77,2	—	51,7	62,0	96,7	67,0
Итого	**61,1**	**84,4**	**59,6**	**39,0**	**55,3**	**69,0**	**96,7**	**62,0**
Средневолжскія.								
Ярославская	45,7	62,4	73,1	78,8	93,3	—	—	59,7
Костромская	51,2	61,0	61,6	—	33,1	30,0	—	53,9
Нижегородская	59,3	61,7	80,5	73,7	68,2	85,3	—	70,1
Казанская	71,3	57,8	71,8	51,3	42,5	47 7	—	52,3
Симбирская	87,1	70,8	76,6	65,2	67,5	64,2	—	67,4
Вятская	49,6	59,0	54,5	57,0	40,7	93,1	—	50,8
Итого	**53,5**	**64,3**	**59,6**	**55,2**	**52,9**	**65,4**	—	55,6
Заволжскія.								
Пермская	79,3	76,5	84,7	75,4	55,5	109,6	—	73,9
Уфимская	93,8	88,4	99,9	64,6	60,6	63,7	—	80,4
Оренбургская	39,8	42,7	36,2	59,7	21,5	23,1	—	35,8
Самарская	38,9	52,8	49,7	63,9	57,1	40,6	36,2	61,0
Итого	**70,2**	**54,6**	**65,5**	**64,5**	**58,4**	**46,1**	**36,2**	**63,9**
Заднѣпровскія.								
Волынская	48,4	55,1	50,9	68,5	55,5	85,8	75,5	56,0
Кіевская	29,2	64,6	69,5	—	71,3	88,2	117,2	72,9
Подольская	88,9	67,4	67,6	—	74,9	90.9	107,1	79,9
Бессарабская	91,6	53,7	63,2	—	48,9	68,0	95,5	85,7
Херсонская	66,7	54,4	58,9	—	59,8	64,9	79,4	66,0
Итого	**53,3**	**55,1**	**61,2**	**68,5**	**64,6**	**84,3**	**95,2**	**68,9**
Южно-Степныя.								
Екатеринославская	57,4	53,5	53,3	52,3	81,1	64,5	63,9	65,9
Таврическая	78,3	51,9	57,2	—	—	44,9	84,4	83,0
Донского Войска обл.	31,4	30,4	36,5	27,4	30,4	31,5	62,5	31,9
Астраханская	20,5	14,1	12,9	—	6,6	10,8	—	13,3
Итого	**29,2**	**39,7**	**47,0**	**31,5**	**48,5**	**34,6**	**68,8**	**49,3**
Днѣпровско-Донскія.								
Черниговская	44,6	70,6	45,2	—	39,5	76.1	74.7	36,3
Полтавская	67,0	63,8	59,7	150,0	71,4	74,4	114,7	59,3
Орловская	55,9	66,1	39,7	—	44,9	68.9	—	60,8
Курская	84,8	75,5	75.1	—	58,0	76,6	—	67,8
Харьковская	44,1	49,5	47,6	—	62,0	66,3	78,0	64,2
Воронежская	60,9	42,3	38,1	63,0	56,1	67,6	97,4	65,4
Итого	**55,9**	**52,6**	**49,3**	**65,5**	**53,0**	**70,5**	**89,0**	**60,4**

Récolte de la paille par decia tine (en pouds).

Области и губерніи. Régions et gouvernements.	Яровой ржи. Du seigle d'été.	Яровой пшеницы. Du froment d'été.	Ячменя. De l'orge.	Полбы. De l'épeautre.	Гречихи. Du sarrasin.	Проса. Du millet.	Кукурузы. Du maïs.	Овса. De l'avoine.
1	2	3	4	5	6	7	8	9
Волжско-Донскія.								
Тамбовская	85,1	80,7	92,6	77,5	58,5	69,1	59,5	79,1
Пензенская	97,2	86,1	83,2	77,7	65,6	74,7	—	84,9
Саратовская	74,1	50,9	53,4	46,0	57,8	53,4	—	66,5
Итого	**78,5**	**51,5**	**55,4**	**67.3**	**62,6**	**64,6**	**59,5**	**77,1**
Итого въ 50 губ.	**55,7**	**49,5**	**56,9**	**59,5**	**55,0**	**63,7**	**92,2**	**64,2**
Предкавказскія.								
Кубанская	84,3	86,3	79,1	76,5	87,0	90,0	110,8	88,9
Ставропольская	43,6	38,2	39,4	75,2	43,5	26,9	72,4	43,4
Терская	47,8	59,9	68,1	39,5	68,1	65,2	74,3	82,6
Итого	**78,0**	**65,2**	**63,8**	**71,4**	**79,1**	**52,3**	**81,0**	**70,0**
Итого въ 53 губ. и обл.	**57,5**	**50,6**	**57,8**	**59,6**	**55,1**	**62,0**	**89,8**	**64,6**
Привислинскія.								
Варшавская	115,4	68,7	137,2	—	98,7	113,9	—	122,4
Калишская	92,3	115,9	142,2	—	105,7	130,8	—	141,8
Кѣлецкая	84,2	140,4	131,9	—	94,8	129,0	—	133,5
Ломжинская	105,9	97,2	94,5	—	87,3	96,8	—	87,7
Люблинская	138,7	121,7	118,6	—	114,4	120,0	—	116,6
Петроковская	108,2	137,8	111,7	—	91,2	106,6	—	122,1
Плоцкая	139,1	133,5	154,4	—	121,2	58,2	—	144,4
Радомская	109,3	121,4	112,0	—	101,1	126,5	—	118,1
Сувалкская	100,9	125,1	116,2	—	82,3	--	—	115,8
Сѣдлецкая	109,2	151,6	96,9	—	100,0	131,5	—	98,5
Итого	**116,9**	**120,4**	**122,4**	—	**105,2**	**122,5**	—	**119,4**
Итого въ 63 губ. и обл. Европ. Россіи	**60,7**	**50,6**	**60,7**	**59,6**	**57,6**	**62,7**	**89,8**	**68,1**
Закавказскія.								
Дагестанская	36,6	92,4	77,1	39,2	39,2	49.6	42,6	48,7
Бакинская	40,3	48,6	24,7	11,1	37,6	42,4	47,6	66,0
Елисаветпольская	33,9	23,9	25,3	23,0	31,5	27,0	33,5	28,5
Тифлисская	32,2	99,8	99,7	99,5	31,3	32,3	93,0	80,9
Черноморская	87,7	57,3	66,0	26,0	30,0	89,1	91,8	64,7
Кутаисская	37,0	39,6	50,0	36,0	33,9	42,3	102,9	56,7
Батумская	37,8	33,4	172,1	—	—	66,6	136,8	—
Эриванская	50,9	54,8	59,8	49,1	29,5	78,4	—	44,7
Карсская	—	55,6	67,1	30,0	—	67,9	103,8	—
Итого	**37,8**	**60,8**	**68,4**	**56,5**	**36,1**	**35,0**	**110,9**	**51,7**
Западно-Сибирскія.								
Тобольская	49,2	43,6	57,9	35,3	30,7	38,0	—	36,4
Томская	64,0	55,2	58,9	51,2	42,1	51,7	57,1	56,3
Енисейская	46,8	45,0	50,4	28,6	38,1	33,0	47,0	50,2
Иркутская	65,3	69,5	70,0	39,9	42,3	62,1	—	58,5
Итого	**58,7**	**51,4**	**59.5**	**36,4**	**41,3**	**49,8**	**56,3**	**49,1**
Восточно-Сибирскія.								
Амурская	94.5	95,0	73,7	40,0	72,9	80,2	50,0	90,0
Забайкальская	75,4	73,8	72,0	—	53,1	23,9	—	76,7
Приморская	90 0	89,9	76,4	89,8	58,3	84,0	75,8	84,7
Якутская	67,1	85,6	50,8	—	—	—	—	76,7
Сахалинская	67,3	67,3	63,6	—	—	—	—	66,2
Итого	**76,4**	**89,2**	**68,6**	**89,7**	**56,8**	**82,4**	**75,3**	**85,9**
Итого въ 9 губ. Сибири.	**66,0**	**56,0**	**60,8**	**49,1**	**50,6**	**54,9**	**74,7**	**54,9**
Степныя.								
Тургайская	36,4	28,1	21,6	10,0	13,6	22,0	21,6	28,2
Уральская	24,8	24,8	17,4	—	—	13,2	10,6	83,7
Акмолинская	20,9	22,4	26,0	20,0	11,6	16,7	20,0	25,0
Семипалатинская	30,9	23,3	36,7	19,8	10,3	30,5	2,2	33,6
Итого	**27,2**	**25,1**	**24,1**	**19,0**	**12,1**	**18,0**	**13,4**	**36,3**
Туркестанскія.								
Семирѣченская	38,0	41,7	53,2	—	34,5	33,6	59,1	47,0
Сыръ-Дарьинская	23,9	32,9	28,5	39,3	—	42,1	62,2	32,4
Самаркандская	30,2	30,4	29,3	32,7	49,3	37,6	50,0	48,8
Ферганская	49,7	47,2	46,7	60,0	30,0	61,4	94.8	38,2
Закаспійская	—	46,1	53,6	—	41,0	75,0	95,0	48,3
Итого	**30,6**	**37,1**	**38,2**	**37,5**	**39,9**	**39,2**	**91,8**	**43,9**
Итого въ 9 губ. Ср. Азіи.	**29,3**	**31,1**	**35,8**	**36,9**	**21,9**	**25,3**	**90,4**	**39,1**
Итого въ 27 губ. и обл. Азіатской Россіи	**62,9**	**45,4**	**54,0**	**50,9**	**49,8**	**28,4**	**108,7**	**52,2**
Всего въ 90 губ. и обл. Имперіи	**62,3**	**49,6**	**,60,2**	**59,1**	**57,3**	**56,8**	**95,4**	**66,3**

ПОУѢЗДНЫЯ ТАБЛИЦЫ

УРОЖАЯ ЯРОВЫХЪ ХЛѢБОВЪ

и

КАРТОФЕЛЯ.

УѢЗДЫ. DISTRICTS.	Яровая рожь. Seigle d'été.											Яровая пшеница. Froment d'été.									
	Посѣвная площадь 1910 г. въ десят. Superficie emblavée en 1910, en déciatines.	Собрано. Récolte.	Посѣяно. Ensemencement.	Остат. за посѣв. Produit net.		На 1 десят. Par déciat.		Урожай самъ. Rendement à.	Вѣсъ четверти въ пудахъ. Poids d'une tchetv. en pouds.	Собрано соломы. Récolte de la paille.		Посѣвная площадь 1910 г. въ десят. Superficie emblavée en 1910, en déciatines.	Собрано. Récolte.	Посѣяно. Ensemencement.	Остат. за посѣв. Produit net.		На 1 десят. Par déciat.		Урожай самъ. Rendement à.	Вѣсъ четверти въ пудахъ. Poids d'une tchetv. en pouds.	Собрано соломы. Récolte de la paille.	
				Весь. Absolu.	На 1 душу насел. Par habitant.	Собрано. Récolte.	Посѣяно. Ensemencement.			Всего. Totale.	На одну десят. Par déciatine.				Весь. Absolu.	На 1 душу насел. Par habitant.	Собрано. Récolte.	Посѣяно. Ensemencement.			Всего. Totale.	На одну десят. Par déciatine.
	Пудовъ. Pouds.									Пудовъ. Pouds.		Пудовъ. Pouds.									Пудовъ. Pouds.	
1	2		4	5	6	7	8	9	10	11	12	1	2	3	4	5	6	7	8	9	10	11
ВЛАДИМІРСКАЯ.																						
1. Владимірскій. кр. над.	74	1.428	651	777		19,3	8,8	2,2	8,0	2.464	33,3	340	16.456	4.11	12.342		48,4	12,1	4,0	9,0	20.094	59,1
влад.	1	34	13	21		34,0	12,7	2,7	9,3	15	15,0	63	3.188	69	2.489		50,6	11,1	4,6	9,6	3.528	56,0
въ уѣздѣ.	**75**	**1.462**	**664**	**798**	10,00	**19,5**	**8,9**	**2,2**	**8,0**	**2.479**	**33,1**	**403**	**19.644**	**4.81**	**14.831**	0,08	**48,7**	**11,9**	**4,1**	**9,1**	**23.622**	**58,6**
2. Александровскій. кр. над.	—	—	—	—		—	—	—	—	—	—	—	—		—		—	—	—	—	—	—
влад.	3	116	35	81		38,6	11,7	3,3	8,9	196	65,4	1	70		63		70,0	7,0	10,0	9,0	75	75,0
въ уѣздѣ.	**3**	**116**	**35**	**81**	0,00	**38,6**	**11,7**	**3,4**	**8,9**	**196**	**65,4**	**1**	**70**		**63**	0,00	**70,0**	**7,0**	**10,0**	**9,0**	**75**	**75,0**
3. Вязниковскій. кр. над.	998	23.353	9.182	14.171		23,4	9,2	2,5	8,2	51.497	51,6	1.427	21.833	13.55	8.276		15,3	9,5	1,6	7,1	138.990	97,4
влад.	8	194	67	127		24,3	8,4	2,9	8,2	205	25,6	59	1.481	57	909		25,1	9,7	2,6	8,4	4.661	79,0
въ уѣздѣ.	**1.006**	**23.547**	**9.249**	**14.298**	0,13	**23,4**	**9,2**	**2,5**	**8,2**	**51.702**	**51,4**	**1.486**	**23.314**	**14.12**	**9.185**	0,08	**15,7**	**9,5**	**1,7**	**7,2**	**143.651**	**96,7**
4. Горохо-вецкій. кр. над.	363	12.887	4.247	8.640		35,5	11,7	3,0	7,9	20 909	57,6	1.420	22.152	18.17	3.976		15,6	12,8	1,2	8,8	131.634	92.7
влад.	49	1.651	524	1.127		33,7	10,7	3,1	8.0	5.268	107,5	33	495	31	178		15,0	9,6	1,6	8,8	2.495	75,6
въ уѣздѣ.	**412**	**14.538**	**4.771**	**9.767**	0,08	**35,3**	**11,6**	**3,0**	**7,9**	**26.177**	**63,6**	**1.453**	**22.647**	**18.49**	**4.154**	0,04	**15,6**	**12,7**	**1,2**	**8,8**	**134.129**	**92,3**
5. Ковровскій. кр. над.	948	29.198	9.764	19.434		30,8	10,3	3,0	8,1	71.764	75,7	1.359	23.647	12.50	11.144		17 4	9,2	1,9	7,5	154.926	114,0
влад.	24	358	197	161		14,9	8,2	1,8	7,8	1.114	46,4	20	196	10	40		9,8	7,8	1,3	7,3	420	21,0
въ уѣздѣ.	**972**	**29.556**	**9.961**	**19.595**	0,14	**30,4**	**10,2**	**3,0**	**8,1**	**72.878**	**75,0**	**1.379**	**23.843**	**12.65**	**11.184**	0,08	**17,3**	**9,2**	**1,9**	**7,5**	**155.346**	**112,5**
6. Меленковскій. кр. над.	134	3.337	898	2.439		24,9	6,7	3,7	7.2	6.097	45,5	—	—	—	—		—	—	—	—	—	—
влад.	4	102	22	80		25,5	5,6	4.6	7.2	418	104,4	2	48	1	30		24,0	9,0	2,7	9,0	60	30,0
въ уѣздѣ	**138**	**3.439**	**920**	**2.519**	0,01	**24,9**	**6,7**	**3,7**	**7.2**	**6.515**	**47,2**	**2**	**48**	**1**	**30**	0,00	**24,0**	**9,0**	**2,7**	**9,0**	**60**	**30,0**
7. Муромскій. кр. над.	178	9 078	2.136	6.942		51,0	12.0	4,3	7,0	3.845	21,6	2.639	69.670	30.34	39.321		26,4	11.5	2,3	7.7	197.925	75.0
влад.	19	969	129	840		51,0	6,8	7,5	9,0	722	38,0	162	3.483	1.80	1.588		21,5	11,7	1,8	7.7	10.044	62,0
въ уѣздѣ.	**197**	**10.047**	**2.265**	**7.782**	0,05	**51,0**	**11,5**	**4,4**	**7,8**	**4.567**	**23,4**	**2.801**	**73.153**	**32.24**	**40.909**	0,27	**26,1**	**11,5**	**2,3**	**7,7**	**207.969**	**74,3**
8. Переяславскій. кр. над.	31	1.448	394	1.054		46,7	12,7	3,7	10,0	1.240	40,0	21	1.260	25	1.008		60,0	12,0	5,0	9,0	1.512	72,0
влад.	—	—	—	—		—	—	—	—	—	—	9	675	9	585		75,0	10,0	7,5	9,0	1.080	120,0
въ уѣздѣ.	**31**	**1.448**	**394**	**1.054**	0,01	**46,7**	**12,7**	**3,7**	**10,0**	**1.240**	**40,0**	**30**	**1.935**	**34**	**1.593**	0,01	**75,0**	**10,0**	**7,5**	**9,0**	**2.592**	**120,0**
9. Покровскій. кр. над.	52	2.158	562	1.596		41,5	10,8	3,8	8,3	2,704	52,0	36	2.592	47	2.120		72,0	13,1	5,5	9.0	3.600	100,0
влад.	—	—	—	—		—	—	—	—	—	—	12	856	13	719		71,3	11.4	6,3	8,8	720	60,0
въ уѣздѣ.	**52**	**2.158**	**562**	**1.596**	0,01	**41,5**	**10,8**	**3,8**	**8,3**	**2.704**	**52,0**	**48**	**3.448**	**60**	**2.839**	0,01	**72,0**	**13,0**	**5,5**	**9,0**	**4.320**	**97,9**
10. Судогодскій. кр. над.	432	9.547	3.758	5.789		22,1	8.7	2,5	8,2	16.200	37,5	46	2.185	51	1.633		47,5	12,0	4,0	8,0	2.760	60,0
влад.	108	3.802	1.037	2.765		35,2	9,6	3,7	8,2	6.426	59,5	7	434	7	357		62.0	11,0	5,6	9.0	455	63,0
въ уѣздѣ.	**540**	**13.349**	**4.795**	**8.554**	0,07	**24,7**	**8,9**	**2,8**	**8,2**	**22.626**	**41,9**	**53**	**2.619**	**62**	**1.990**	0,02	**48,9**	**11,9**	**4,1**	**8,1**	**3.215**	**64,9**
11. Суздальскій. кр. над.	29	754	348	406		26,0	12,0	2,2	8,0	1.447	49,9	2.477	115.181	33.19	81.989		46,5	13.4	3,5	8,8	215.747	87,1
влад.	—	—	—	—		—	—	—	—	—	—	149	3.766	1.86	1.903		38,7	12,5	3,1	9,6	9.462	63,5
въ уѣздѣ.	**29**	**754**	**348**	**406**	0,00	**26,0**	**12,0**	**2,2**	**8,0**	**1.447**	**49,9**	**2.626**	**118.947**	**35.05**	**83.892**	0,63	**45,3**	**13,3**	**3,4**	**8,8**	**225.209**	**85,8**
12. Шуйскій. кр. над.	10	810	153	657		81,0	15,3	5,3	9,0	520	52,0	150	3 330	2.11	1.215		22,2	14,1	1,6	8,8	13.035	86,9
влад.	—	—	—	—		—	—	—	—	—	—	5	93	5	48		19,5	9,9	2,0	8,7	207	41,3
въ уѣздѣ.	**10**	**810**	**153**	**657**	0,00	**81,0**	**15,3**	**5,3**	**9,0**	**520**	**52,0**	**155**	**3.428**	**2.16**	**1.263**	0,01	**22,1**	**13,3**	**1,7**	**8,8**	**13.242**	**85,4**
13. Юрьевскій. кр. над.	—	—	—	—		—	—	—	—	—	—	179	12.423	2.16	10.257		69.4	12,1	5.7	9,0	13.532	75,6
влад.	—	—	—	—		—	—	—	—	—	—	166	8.698	1.87	6.822		52,4	11,3	4.6	9,3	12.151	73,2
въ уѣздѣ	**—**	**—**	**—**	**—**	—	**—**	**—**	**—**	**—**	**—**	**—**	**345**	**21.121**	**4.04**	**17.079**	0,14	**61 2**	**11,7**	**5,2**	**9,1**	**25.683**	**74,4**
Въ губерніи.	**3.465**	**101 224**	**34.117**	**67.107**	**0,04**	**29,2**	**9,8**	**3,0**	**8,0**	**193.051**	**55,7**	**10.782**	**314.217**	**125 20**	**189.012**	**0,10**	**29.1**	**11,6**	**2.5**	**8,3**	**939.113**	**87,1**
кр. над.	3.249	93.998	32.093	61.905		28,9	9,9	2,9	8,0	178.687	55,0	10.094	290.729	117.44	173.281		28,8	11.6	2,5	8,3	893.755	88,5
влад.	216	7.226	2.024	5.262		33,5	9,3	3,6	8,2	14.364	66,5	688	23 488	7.75	15.731		34,1	11,3	3,0	9,0	45.358	65,9

УѢЗДЫ. DISTRICTS.	Ячмень. Orge.											
	Посѣвная площадь 1910 г. въ десят. Superficie emblavée en 1910, en déciatines.	Собрано. Récolte.	Посѣяно. Ensemencement.	Остат. за посѣв. Produit net.		На 1 десят. Par déciat.		Урожай самъ. Rendement à.	Вѣсъ четверти въ пудахъ. Poids d'une tchetv. en pouds.	Собрано соломы. Récolte de la paille	
				Весь. Absolu.	На 1 душу насел. Par habitant.	Собрано. Récolte.	Посѣяно. Ensemencement.			Всего. Totale.	На одну десят. Par déciatine.
	Пудовъ. Pouds.									Пудовъ. Pouds.	
	1	2	3	4	5	6	7	8	9	10	11
1. Владимірскій. кр. над.	1	38	10	28		38,0	10,0	3,8	7,0	55	55,0
влад.	18	830	162	668		46,1	9,0	5,1	7,0	711	39,5
въ уѣздѣ.	**19**	**868**	**172**	**696**	0,00	**45,7**	**9,1**	**5,0**	**7,0**	**766**	**40,3**
	1.420	58.078	22.010	36.068		40,9	15,5	2,6	6,9	76 822	54.1
	63	4.542	983	3.559		72,1	15,6	4,6	7,6	3.780	60,0
	1.483	**62.620**	**22.993**	**39.627**	0,32	**42,2**	**15,5**	**2,7**	**6,9**	**80.602**	**54,4**
	1.336	74.415	13.093	61.322		55.7	9,8	5,6	6,7	93.119	69,7
	106	5.639	1.187	4.452		53,2	11,2	4,8	6,6	6.530	61,6
	1.442	**80.054**	**14.280**	**65.774**	0,60	**55,5**	**9,9**	**5,6**	**6,7**	**99.649**	**69.1**
	774	38.545	8.514	30.031		49,8	11,0	4.5	6,5	85.140	110,0
	2	59	16	43		29,3	8.0	3,7	6,5	120	60,0
	776	**38.604**	**8.530**	**30.074**	0,25	**49,7**	**11,0**	**4,5**	**6.5**	**85.260**	**109,9**
	1.218	92.933	16.930	76.003		76,3	13 9	5.5	6,9	136.903	112,4
	9	499	95	404		55,4	10,5	5,3	6 0	698	77.5
	1.227	**93.432**	**17.025**	**76.407**	0,55	**76,1**	**13,9**	**5,5**	**6,9**	**137.601**	**112,1**
	—	—	—	—		—	—	—	—	—	—
	30	74	22	52		37,0	11,0	3,4	8.0	68	34,0
	2	**74**	**22**	**52**	0,00	**37,0**	**11,0**	**3,4**	**8,0**	**68**	**34,0**
	259	20.798	3.704	17.094		80,3	14,3	5,6	8,0	39.627	153.0
	33	1.716	396	1.320		52,0	12,0	4,3	8,0	1.584	43,0
	292	**22 514**	**4.100**	**18.414**	0,12	**77,1**	**14,0**	**5,5**	**8,0**	**41.211**	**141,1**
	1.713	113.229	25.695	87.534		66,1	15,0	4,4	7,1	122.822	71,7
	125	8.475	1.663	6.812		67,8	13,3	5,1	7,2	11.125	89,0
	1.838	**121.704**	**27.358**	**94.346**	0,86	**66,2**	**14,9**	**4,4**	**7,1**	**133.947**	**72,9**
	8	480	72	408		60,0	9,0	6,7	8,0	600	75,0
	6	192	67	125		32,0	11,1	2,9	7.9	345	57,5
	14	**672**	**139**	**533**	0,00	**48,0**	**9,9**	**4,8**	**8.0**	**945**	**67,5**
	15	960	120	840		64,0	8,0	8,0	8,0	1.200	80,0
	4	88	40	48		22,0	10,0	2,2	8,8	80	20,0
	19	**1.048**	**160**	**888**	0,01	**55,2**	**8,4**	**6,6**	**8,1**	**1.280**	**67,4**
	44	1.712	462	1.250		38,9	10,5	3,7	7,0	2.442	55,5
	17	731	145	586		43,0	8.5	5,1	6,7	1.115	65.6
	61	**2.443**	**607**	**1.836**	0,01	**40,0**	**10,0**	**4,0**	**6,9**	**3.557**	**58,3**
	1.243	49.969	15.662	34.307		40,2	12,6	3,2	6,6	70.478	56,7
	21	983	273	710		46,8	13,0	3,6	6,1	712	33,9
	1.264	**50.952**	**15.935**	**35.017**	0,18	**40,3**	**12,6**	**3,2**	**6,6**	**71.190**	**56,3**
	—	—	—	—		—	—	—	—	—	—
	161	4.605	1.465	3.140		28,6	9,1	3,1	7,9	8.050	50,0
	161	**4.605**	**1.465**	**3.140**	0,03	**28.6**	**9,1**	**3,1**	**7,9**	**8.050**	**50,0**
	8.598	479.590	112.786	366.804	0,19	**55,8**	**13,1**	**4.3**	**6,9**	**664.126**	**77,2**
	8.031	451.157	106.272	344.885		56,2	13,2	4,2	6,9	629.208	78,3
	567	28.433	6.514	21.919		50,1	11,5	4.4	7,2	34.918	61,6

уѣзды. DISTRICTS.	Гречиха. Sarrasin.										Просо.		
	Посѣвная площадь 1910 г. въ десят. Superficie emblavée en 1910, en déciatines.	Собрано. Récolte.	Посѣяно. Ensemencement.	Остат. за посѣв. Produit net. Весь. Absolu.	Остат. за посѣв. Produit net. На 1 душу насел. Par habitant.	На 1 десят. Par déciat. Собрано. Récolte.	На 1 десят. Par déciat. Посѣяно. Ensemencement.	Урожай самъ. Rendement a.	Вѣсъ четверти въ пудахъ. Poids d'une tchetv. en pouds.	Собрано соломы. Récolte de la paille. Всего. Totale.	Собрано соломы. Récolte de la paille. На одну десят. Par déciatine.	Посѣвная площадь 1910 г. въ десят. Superficie emblavée en 1910, en déciatines.	Собрано. Récolte.	Посѣяно. Ensemencement.
	Пудовъ. Pouds.											Пудовъ. Pouds.		
1	2	3	4	5	6	7	8	9	10	11	12	1	2	3
ВЛАДИМІРСКАЯ.														
1. Владимірскій. кр. над.	4.686	52.483	55.763	— 3.280		11,2	11,9	0,9	4,9	254.918	54,4	13	104	2
влад.	275	7.205	3.355	3.850		26,2	12,2	2,1	6,4	18.755	68,2	1	56	1
въ уѣздѣ	**4.961**	**59.688**	**59.118**	**— 570**	0,00	**12,0**	**11,9**	**1,0**	**5,0**	**273.673**	**55,6**	**14**	**160**	**3**
2. Александровскій. кр. над.	1.306	42.184	15.541	26.643		32,3	11,9	2,7	5,6	59.423	45,5	—	—	—
влад.	16	315	184	131		19,7	11,5	1,7	7,5	419	26,2	—	—	—
въ уѣздѣ	**1.322**	**42.499**	**15.725**	**26.774**	0,21	**32,1**	**11,9**	**2,7**	**5,6**	**59.842**	**45,3**	—	—	—
3. Вязниковскій. кр. над.	1.023	20.562	9.002	11.560		20,1	8,8	2,3	5,2	56.777	55,5	—	—	—
влад.	52	957	322	635		18,4	6,2	3,0	5,4	2.064	39,7	1	25	2
въ уѣздѣ	**1.075**	**21.519**	**9.324**	**12.195**	0,11	**20,1**	**8,7**	**2,3**	**5,2**	**58.841**	**54,7**	**1**	**25**	**2**
4. Горохо-вецкій. кр. над.	1.731	64.393	16.271	48.122		37,2	9.4	4,0	6,0	114.765	66,3	3	78	6
влад.	88	1.443	906	537		16,4	10,3	1,6	6,0	4.224	48,0	3	90	8
въ уѣздѣ	**1.819**	**65.836**	**17.177**	**48.659**	0,41	**36,2**	**9,4**	**3,9**	**6,0**	**118.989**	**65,4**	**6**	**168**	**14**
5. Ковровскій. кр. над.	3.738	74.760	39.997	34.763		20,0	10,7	1,9	4,8	283.340	75,8	49	1.034	78
влад.	252	5.116	2.117	2.999		20,3	8,4	2,4	4,9	22.428	89,0	—	—	—
въ уѣздѣ	**3.990**	**79.876**	**42.114**	**37.762**	0,27	**20,0**	**10,6**	**1,9**	**4,8**	**305.768**	**76,6**	**49**	**1.034**	**78**
6. Меленковскій. кр. над.	7.560	94.500	45.360	49.140		12,5	6,0	2,1	5,0	359.100	47,5	769	34.528	1.154
влад.	1.260	24.822	9.072	15.750		19,7	7,2	2,7	5,3	76.482	60,7	118	2.749	106
въ уѣздѣ	**8.820**	**119.322**	**54.432**	**64.890**	0,36	**13,5**	**6,2**	**2,2**	**5,1**	**435.582**	**49,4**	**887**	**37.277**	**1.260**
7. Муромскій. кр. над.	338	5.847	3.481	2.366		17,3	10,3	1,7	5,5	10.140	30,0	329	9.870	833
влад.	111	2.675	966	1.709		24,1	8,7	2,8	6,0	8.514	76,7	20	770	43
въ уѣздѣ	**449**	**8.522**	**4.447**	**4.075**	0,03	**19,0**	**9,9**	**2,0**	**5,7**	**18.654**	**41,1**	**349**	**10.640**	**867**
8. Переяславскій. кр. над.	278	9.508	2.002	7.506		34,2	7,2	4,8	6.0	18.070	65,0	—	—	—
влад.	28	448	246	202		16,0	8,8	1,8	6,0	1.064	38,0	—	—	—
въ уѣздѣ	**306**	**9.956**	**2.248**	**7.708**	0,07	**32,5**	**7,3**	**4,5**	**6,0**	**19.134**	**62,5**	**—**	**—**	**—**
9. Покровскій. кр. над.	7.718	189.091	91.072	98.019		24,5	11,8	2,1	5,7	392.846	50,9	—	—	—
влад.	123	2.915	1.328	1.587		23,7	10,8	2,2	6,1	6.802	55,3	—	—	—
въ уѣздѣ	**7.841**	**192.006**	**92.400**	**99.606**	0,51	**24,5**	**11,8**	**2,1**	**5,7**	**399.648**	**51,0**	**—**	**—**	**—**
10. Судогодскій. кр. над.	9.230	141.219	79.378	61.841		15,3	8,6	1,8	5,9	339.664	36,8	211	7.807	441
влад.	1.675	30.988	15.745	15.243		18,5	9,4	2,0	6,0	60.133	35,9	16	400	84
въ уѣздѣ	**10.905**	**172.207**	**95.123**	**77.084**	0,63	**15,8**	**8,7**	**1,8**	**5,9**	**399.797**	**36,7**	**227**	**8.207**	**525**
11. Суздальскій. кр. над.	2.176	46.131	26.765	19.366		21,2	12,3	1,7	5.7	113.805	52,3	84	714	126
влад.	157	1.931	1.884	47		12,3	12,0	1,0	4,6	12.607	80,3	10	270	18
въ уѣздѣ	**2.333**	**48.062**	**28.649**	**19.413**	0,15	**20,6**	**12,3**	**1,7**	**5,6**	**126.412**	**54,2**	**94**	**984**	**144**
12. Шуйскій. кр. над.	365	9.965	4.563	5.402		27,3	12,5	2,2	6,4	28.835	79,0	—	—	—
влад.	30	855	426	429		28,5	14,2	2,0	7,0	621	20,7	—	—	—
въ уѣздѣ	**395**	**10.820**	**4.989**	**5.831**	0,03	**27,4**	**12,6**	**2,2**	**6,4**	**29.456**	**74,6**	**—**	**—**	**—**
13. Юрьевскій. кр. над.	1.190	36.533	14.399	22.134		30,7	12,1	2,5	5,0	103.411	86,9	—	—	—
влад.	282	3.638	2.256	1.382		12,9	8,0	1,6	4,8	13.903	49,3	—	—	—
въ уѣздѣ	**1.472**	**40.171**	**16.655**	**23.516**	0,11	**27,3**	**11,3**	**2,4**	**5,0**	**117.314**	**79,7**	**—**	**—**	**—**
Въ губерніи.	**45.688**	**870.484**	**442.401**	**428 083**	**0,23**	**19,1**	**9,7**	**2,0**	**5,5**	**2.363.110**	**51,7**	**1.627**	**58.495**	**2.921**
кр. над.	41.339	787.176	403.594	383.582		19,0	9,8	1,9	5,5	2.135.094	51,7	1.458	54.135	2.659
влад.	4.349	83.308	38.807	44.501		19,2	8,9	2,2	5,6	228.016	52,5	169	4.360	262

Millet.								Кукуруза. Maïs.									
Остат. за посѣв. Produit net. Весь. Absolu.	Остат. за посѣв. Produit net. На 1 душу насел. Par habitant.	На 1 десят. Par déciat. Собрано. Récolte.	На 1 десят. Par déciat. Посѣяно. Ensemencement.	Урожай самъ. Rendement a.	Вѣсъ четверти въ пудахъ. Poids d'une tchetv. en pouds.	Собрано соломы. Récolte de la paille. Всего. Totale.	Собрано соломы. Récolte de la paille. На одну десят. Par déciatine.	Посѣвная площадь 1910 г. въ десят. Superficie emblavée en 1910, en déciatines.	Собрано. Récolte.	Посѣяно. Ensemencement.	Остат. за посѣв. Produit net. Весь. Absolu.	Остат. за посѣв. Produit net. На 1 душу насел. Par habitant.	На 1 десят. Par déciat. Собрано. Récolte.	На 1 десят. Par déciat. Посѣяно. Ensemencement.	Урожай самъ. Rendement a.	Вѣсъ четверти въ пудахъ. Poids d'une tchetv. en pouds.	Собрано соломы. Récolte de la paille. Всего. Totale.	Собрано соломы. Récolte de la paille. На 1 душу насел. Par habitant.
Pouds.						Пудовъ. Pouds.		Пудовъ. Pouds.									
4	5	6	7	8	9	10	11	1	2	3	4	5	6	7	8	9	10	11
75		8,0	2,5	3,6	9,4	312	24,0	—	—	—	—		—	—	—	—	—	—
54		56,3	1,5	37,5	10,0	75	75,0	—	—	—	—		—	—	—	—	—	—
129	0,00	**11,4**	**2,2**	**5,2**	**9,6**	**387**	**27,6**	—	—	—	—	—	—	—	—	—	—	—
—		—	—	—	—	—	—	—	—	—	—		—	—	—	—	—	—
—		—	—	—	—	—	—	—	—	—	—		—	—	—	—	—	—
—	—	—	—	—	—	—	—	—	—	—	—	—	—	—	—	—	—	—
—		—	—	—	—	—	—	—	—	—	—		—	—	—	—	—	—
23		25,0	2,0	12,5	10,0	48	48,0	—	—	—	—		—	—	—	—	—	—
23	0,00	**25,0**	**2,0**	**12,5**	**10,0**	**48**	**48,0**	—	—	—	—	—	—	—	—	—	—	—
72		26,0	2,0	13,0	9,0	141	47,0	—	—	—	—		—	—	—	—	—	—
82		30,0	2,5	12,0	9,0	225	75,0	—	—	—	—		—	—	—	—	—	—
154	0,00	**28,0**	**2,3**	**12,2**	**9,0**	**366**	**61,0**	—	—	—	—	—	—	—	—	—	—	—
956		21,1	1,6	13,2	10,0	2.793	57,0	—	—	—	—		—	—	—	—	—	—
—		—	—	—	—	—	—	—	—	—	—		—	—	—	—	—	—
—	—	—	—	—	—	—	—	—	—	—	—	—	—	—	—	—	—	—
956	**0,01**	**21,1**	**1,6**	**13,2**	**10,0**	**2.793**	**57,0**	—	—	—	—	—	—	—	—	—	—	—
33.374		44,9	1,5	29,9	8,1	50.062	65,1	7	167	20	147		23,8	2,9	8,2	9,5	700	100,0
2.643		23,3	0,9	25,9	8,4	10.195	86,4	—	—	—	—		—	—	—	—	—	—
36.017	0,20	**42,0**	**1,4**	**29,6**	**8,1**	**60.257**	**67,9**	**7**	**167**	**20**	**147**	**0,00**	**23,8**	**2,9**	**8,2**	**9,5**	**700**	**100,0**
9.047		30,0	2,5	12,0	9,0	21.056	64,0	—	—	—	—		—	—	—	—	—	—
726		38,5	2,2	17,5	9,0	1.000	50,0	—	—	—	—		—	—	—	—	—	—
9.773	0,06	**30,5**	**2,5**	**12,2**	**9,0**	**22.056**	**63,2**	—	—	—	—	—	—	—	—	—	—	—
—		—	—	—	—	—	—	—	—	—	—		—	—	—	—	—	—
—		—	—	—	—	—	—	—	—	—	—		—	—	—	—	—	—
—	—	—	—	—	—	—	—	—	—	—	—	—	—	—	—	—	—	—
—		—	—	—	—	—	—	—	—	—	—		—	—	—	—	—	—
—		—	—	—	—	—	—	—	—	—	—		—	—	—	—	—	—
—	—	—	—	—	—	—	—	—	—	—	—	—	—	—	—	—	—	—
7.364		37,0	2,5	17,6	9,5	10.128	48,0	—	—	—	—		—	—	—	—	—	—
318		25,0	5,1	4,9	9,5	160	10,0	—	—	—	—		—	—	—	—	—	—
7.682	0,06	**36,2**	**2,3**	**15,7**	**9,5**	**10.288**	**45,3**	—	—	—	—	—	—	—	—	—	—	—
588		8,5	1,5	5,7	9,0	4.200	50,0	2	50	4	46		25,0	2,0	12,5	10,0	170	85,0
252		27,0	1,8	15,0	9,0	530	53,0	—	—	—	—		—	—	—	—	—	—
840	0,01	**10,5**	**1,5**	**7,0**	**9,0**	**4.730**	**50,3**	**2**	**50**	**4**	**46**	**0,00**	**25,0**	**2,0**	**12,5**	**10,0**	**170**	**85,0**
—		—	—	—	—	—	—	—	—	—	—		—	—	—	—	—	—
—		—	—	—	—	—	—	—	—	—	—		—	—	—	—	—	—
—	—	—	—	—	—	—	—	—	—	—	—	—	—	—	—	—	—	—
—		—	—	—	—	—	—	—	—	—	—		—	—	—	—	—	—
—		—	—	—	—	—	—	—	—	—	—		—	—	—	—	—	—
—	—	—	—	—	—	—	—	—	—	—	—	—	—	—	—	—	—	—
55.574	0,03	**36,0**	**1,8**	**20,0**	**8,5**	**100.925**	**62,0**	**9**	**217**	**24**	**193**	**0,00**	**24,1**	**2,7**	**8,9**	**9,6**	**870**	**96,7**
51.476		37,1	1,8	20,6	8,5	88.692	60,8	9	217	24	193		24,1	2,7	8,9	9,6	870	96,7
4.098		25,8	1,6	16,1	8,7	12,233	72,4	—	—	—	—		—	—	—	—	—	—

УѢЗДЫ. DISTRICTS.	Горохъ. Pois. Посѣвная площадь 1910 г. въ десят. Superficie emblavée en 1910, en déciatines.	Собрано. Récolte.	Посѣяно. Ensemencement.	Остат. за посѣв. Produit net. Весь. Absolu.	На 1 душу насел. Par habitant.	На 1 десят. Par déciat. Собрано. Récolte.	Посѣяно. Ensemencement.	Урожай сам. Rendement à.	Вѣсъ четверти въ пудахъ. Poids d'une tchetverte en pouds.	Чечевица. Lentilles. Посѣвная площадь 1910 г. въ десят. Superficie emblavée en 1910, en déciatines.	Собрано. Récolte.	Посѣяно. Ensemencement.	Остатокъ за посѣвомъ. Produit net. Весь. Absolu.	На 1 душу насел. Par habitant.	На 1 десятину. Par déciatine. Собрано. Récolte.	Посѣяно. Ensemencement.	Урожай сам. Rendement à.	Вѣсъ четверти въ пудахъ. Poids d'une tchetverte en pouds.
		Пудовъ. Pouds.								Пудовъ. Pouds.								
1	2	3	4	5	6	7	8	9	10	1	2	3	4	5	6	7	8	9
ВЛАДИМІРСКАЯ.																		
1. Владимірскій. кр. над.	1.810	48.327	20.815	27.512		26,7	11,5	2,3	9,3	1.958	52.083	24.[illegible]	27.608		26,6	12,5	2,1	9,6
влад.	274	6.275	2.521	3.754		22,9	9,2	2,5	9,6	417	7.589	4.[illegible]	2.493		18,2	11,5	1,6	9,4
въ уѣздѣ.	**2.084**	**54.602**	**23.336**	**31.266**	0,16	**26,2**	**11,2**	**2,3**	**9,3**	**2.375**	**59.672**	**29.2[illegible]**	**30.401**	0,16	**25,1**	**12,3**	**2,0**	**9,6**
2. Александровскій. кр. над.	733	36.210	10.262	25.948		49,4	14,0	3,5	9,4	704	27.597	7[illegible]	19.853		39,2	11,0	3,6	9,0
влад.	15	375	75	300		25,0	5,0	5,0	8,5	9	324		246		36,0	8,7	4,1	9,0
въ уѣздѣ.	**748**	**36.585**	**10.337**	**26.248**	0,21	**48,9**	**13,8**	**3,5**	**9,4**	**713**	**27.921**	**7.8[illegible]**	**20.099**	0,16	**39,2**	**11,0**	**3,6**	**9,0**
3. Вязниковскій. кр. над.	259	13.520	2.668	10.852		52,2	10,3	5,1	9,5	—	—	—	—		—	—	—	—
влад.	5	194	48	146		38,7	9,5	4,1	8,6	1	32		20		32,0	12,0	2,7	10,0
въ уѣздѣ	**264**	**13.714**	**2.716**	**10.998**	0,10	**51,9**	**10,3**	**5,0**	**9,5**	**1**	**32**		**20**	0,00	**32,0**	**12,0**	**2,7**	**10,0**
4. Горохо-вецкій. кр. над.	353	16.944	2.471	14.473		48,0	7,0	6,9	9,5	—	—	—	—		—	—	—	—
влад.	13	390	91	299		30,0	7,0	4,3	9,5	—	—	—	—	—	—	—	—	—
въ уѣздѣ.	**366**	**17.334**	**2.562**	**14.772**	0,13	**47,4**	**7,0**	**6,8**	**9,5**	—	—	—	—		—	—	—	—
5. Ковровскій. кр. над.	403	29.580	5.803	23.777		73,4	14,4	5,1	8,5	5	115		55		23,0	12,0	1,9	10,0
влад.	12	691	133	558		57,6	11,1	5,2	9,8	1	24		12		24,0	12,0	2,0	10,0
въ уѣздѣ.	**415**	**30.271**	**5.936**	**24.335**	0,11	**72,9**	**14,3**	**5,1**	**8,5**	**6**	**139**		**67**	0,00	**23,2**	**12,0**	**1,9**	**10,0**
6. Меленковскій. кр. над.	186	11.476	1.748	9.728		61,7	9,4	6,6	9,2	—	—	—	—		—	—	—	—
влад.	18	810	162	648		45,0	9,0	5,9	9,2	4	120		78		40,0	14,0	2,9	10,0
въ уѣздѣ.	**204**	**12.286**	**1.910**	**10.376**	0,06	**60,2**	**9,4**	**6,4**	**9,2**	**3**	**120**		**78**	0,00	**40,0**	**14,0**	**2,9**	**10,0**
7. Муромскій. кр. над.	313	13.177	2.754	10.423		42,1	8,8	4,8	9,3	30	1.539		1.233		51,3	10,2	5,0	9,7
влад.	64	1.747	512	1.235		27,3	8,0	3,4	10,0	3	117		81		39,0	12,0	3,3	10,0
въ уѣздѣ.	**377**	**14.924**	**3.266**	**11.658**	0,08	**39,6**	**8,7**	**4,6**	**9,4**	**33**	**1.656**		**1.314**	0,01	**50,2**	**10,4**	**4,8**	**9,7**
8. Переяславскій. кр. над.	452	13.018	6.283	6.735		28,8	13,9	2,1	9,5	220	7.040	1.[illegible]	5.280		32,0	8,0	4,0	10,0
влад.	26	988	312	676		38,0	12,0	3,2	9,5	38	1.444	[illegible]	1.026		38,0	11,0	3,5	10,0
въ уѣздѣ.	**478**	**14.006**	**6.595**	**7.411**	0,07	**29,3**	**13,8**	**2,1**	**9,5**	**258**	**8.484**	**2.1[illegible]**	**6.306**	0,06	**32,9**	**8,4**	**3,9**	**10,0**
9. Покровскій. кр. над.	428	28.548	3.082	25.466		66,7	7,2	9,3	10,0	704	28.301	6.[illegible]	21.613		40,2	9,5	4,2	9,9
влад.	18	851	119	732		47,3	6,6	7,2	10,0	8	216	[illegible]	146		27,0	8,8	3,1	9,3
въ уѣздѣ.	**446**	**29.399**	**3.201**	**26.198**	0,14	**65,9**	**7,2**	**9,2**	**10,0**	**712**	**28.517**	**6.7[illegible]**	**21.759**	0,11	**40,1**	**9,5**	**4,2**	**9,9**
10. Судогодскій. кр. над.	695	41.075	7.089	33.986		59,1	10,2	5,8	9,8	—	—	—	—		—	—	—	—
влад.	91	5.751	992	4.759		63,2	10,9	5,8	9,3	—	—	—	—		—	—	—	—
въ уѣздѣ.	**786**	**46.826**	**8.081**	**38.745**	0,31	**59,6**	**10,3**	**5,8**	**9,7**	—	—	—	—	1	42	11	31	
11. Суздальскій. кр. над.	1.808	42.488	18.622	23.866		23,5	10,3	2,3	9,2	2.256	43.992	27.[illegible]	16.243		19,5	12,3	1,6	9,9
влад.	163	5.167	1.793	3.374		31,7	11,0	2,9	9,4	372	11.160	4.8[illegible]	6.324		30,0	13,0	2,3	9,5
въ уѣздѣ.	**1.971**	**47.655**	**20.415**	**27.240**	0,20	**24,2**	**10,4**	**2,3**	**9,2**	**2.628**	**55.152**	**32.5[illegible]**	**22.567**	0,17	**21,0**	**12,4**	**1,7**	**9,8**
12. Шуйскій. кр. над.	191	10.123	2.006	8.117		53,0	10,5	5,0	9,0	6	165		105		27,5	10,0	2,8	10,0
влад.	8	746	80	666		93,2	10,0	9,3	8,8	9	279		180		31,0	11,0	2,8	10,0
въ уѣздѣ.	**199**	**10.869**	**2.086**	**8.783**	0,04	**54,6**	**10,5**	**5,2**	**9,0**	**15**	**444**	**15**	**285**	0,00	**29,6**	**10,6**	**2,8**	**10,0**
13. Юрьевскій. кр. над.	1.185	25.241	14.813	10.428		21,3	12,5	1,7	8,6	2.162	35.241	25.[illegible]	9.297		16,3	12,0	1,4	8,7
влад.	236	4.083	2.242	1.841		17,3	9,5	1,8	9,4	507	8.974	4.[illegible]	4.817		17,7	8,2	2,3	9,3
въ уѣздѣ.	**1.421**	**29.324**	**17.055**	**12.269**	0,10	**20,6**	**12,0**	**1,7**	**8,7**	**2.669**	**44.215**	**30.1[illegible]**	**14.114**	0,12	**16,6**	**11,3**	**1,5**	**8,8**
Въ губерніи.	**9.759**	**357.795**	**107.496**	**250.299**	**0,13**	**36,7**	**11.0**	**3,3**	**9 3**	**9.413**	**226.352**	**109.3[illegible]**	**117.010**	**0.06**	**24,0**	**11,6**	**2,1**	**9,5**
кр. над.	8.816	329.727	98.416	231.311		37.4	11,2	3,3	9,3	8.045	196.073	94.7[illegible]	101.287		24.4	11,8	2,1	9,5
влад.	943	28.068	9.080	18.988		29,8	9,6	3,1	9,4	1.368	30.279	14.[illegible]	15.723		22,1	10,6	2,1	9,4

Бобы. Fèves. Посѣвная площадь 1910 г. въ десят. Superficie emblavée en 1910, en déciatines.	Собрано. Récolte.	Посѣяно. Ensemencement.	Остат. за посѣв. Produit net. Весь. Absolu.	На 1 душу насел. Par habitant.	На 1 десятину. Par déciatine. Собрано. Récolte.	Посѣяно. Ensemencement.	Урожай сам. Rendement à.	Вѣсъ четверти въ пудахъ. Poids d'une tchetverte en pouds.
Пудовъ. Pouds.								
1	2	3	4	5	6	7	8	9
—	—	—	—		—	—	—	—
2	30	24	6		15,0	12,0	1,3	10,0
2	**30**	**24**	**6**	0,00	**15,0**	**12,0**	**1,3**	**10,0**
—	—	—	—		—	—	—	—
—	—	—	—		—	—	—	—
—	—	—	—	—	—	—	—	—
—	—	—	—		—	—	—	—
—	—	—	—		—	—	—	—
—	—	—	—	—	—	—	—	—
—	—	—	—		—	—	—	—
—	—	—	—		—	—	—	—
—	—	—	—	—	—	—	—	—
—	—	—	—		—	—	—	—
—	—	—	—		—	—	—	—
—	—	—	—	—	—	—	—	—
—	—	—	—		—	—	—	—
—	—	—	—		—	—	—	—
—	—	—	—	—	—	—	—	—
1	42	11	31		42,0	11,0	3,8	10,0
1	**42**	**11**	**31**	0,00	**42,2**	**11,0**	**3,8**	**10,0**
126	8.694	1.260	7.434		69,0	10,0	6,9	10,0
20	900	180	720		45,0	9,0	5,0	10,0
146	**9.594**	**1.440**	**8.154**	0,06	**65,7**	**9,9**	**6,6**	**10,0**
2	75	22	53		37,5	11,0	3,4	10,0
—	—	—	—		—	—	—	—
2	**75**	**22**	**53**	0,00	**37,5**	**11,0**	**3,4**	**10,0**
—	—	—	—		—	—	—	—
—	—	—	—		—	—	—	—
—	—	—	—	—	—	—	—	—
151	9.741	1.497	8.244	**0,00**	**64,5**	**9,9**	**6,5**	**10,0**
128	8.769	1.282	7.487		68,5	10,0	6,9	10,0
23	972	215	757		42,3	9,3	4,5	10,0

УѢЗДЫ. DISTRICTS.	Картофель. Pommes de terre.									
	Посѣвная площадь 1910 г. въ десятинахъ. Superficie emblavée en 1910, en déciatines.	Собрано. Récolte.	Посѣяно. Ensemencement.	Остатокъ за посѣвомъ. Produit net.		На одну десятину. Par déciatine.		Урожай самъ. Rendement à.	Вѣсъ четверти въ пудахъ. Poids d'une tchetverte en pouds.
				Весь. Absolu.	На одну душу населенія. Par habitant.	Собрано. Récolte.	Посѣяно. Ensemencement.		
		Пудовъ. Poud s.							
1	2	3	4	5	6	7	8	9	10
ВЛАДИМІРСКАЯ.									
1. Владимірскій.	кр. над. 3.181	1.527.516	233.804	1.293.712		480,2	73,5	6,5	8,9
	влад. 137	73.213	10.330	62.883		534,4	75,4	7,1	9,1
	въ уѣздѣ 3.318	**1.600.729**	**244.134**	**1.356.595**	6,98	**482,4**	**73,6**	**6,6**	**8,9**
2. Александровскій.	кр. над. 3.102	2.199.628	272.045	1.927.583		709,1	87,7	8,1	8,5
	влад. 147	94.198	13.333	80.865		640,8	90,7	7,1	8,9
	въ уѣздѣ 3.249	**2.293.826**	**285.378**	**2.008.448**	16,05	**706,0**	**87,8**	**8,0**	**8,5**
3. Вязниковскій.	кр. над. 2.379	1.116.465	169.623	946.842		469,3	71,3	6,6	8,9
	влад. 592	421.030	52.214	368.816		711,2	88,2	8,1	8,9
	въ уѣздѣ 2.971	**1.537.495**	**221.837**	**1.315.658**	12,05	**517,5**	**74,7**	**6,9**	**8,9**
4. Горохо-вецкій.	кр. над. 2.998	1.286.142	227.548	1.058.594		429,0	75,9	5,7	8,4
	влад. 139	73 642	10.898	62.744		529,8	78,4	6,8	9,3
	въ уѣздѣ 3.137	**1.359.784**	**238.446**	**1.121.338**	9,50	**433,5**	**76,0**	**5,7**	**8,4**
5. Ковровскій.	кр. над. 4.202	2.366.566	313.469	2.053 097		563,2	74,6	7,6	9,4
	влад. 140	82.334	12.866	69.468		588,1	91,9	6,4	9,2
	въ уѣздѣ 4.342	**2.448.900**	**326.335**	**2.122.565**	15,28	**564,0**	**75,2**	**7,5**	**9,4**
6. Меленковскій.	кр. над. 15.493	9.661.435	1.467.187	8.194.248		623,6	94,7	6,6	9,5
	влад. 2.089	1.408.822	200.335	1.208.487		674,4	95,9	7,0	9,6
	въ уѣздѣ 17.582	**11.070.257**	**1.667.522**	**9.402.735**	52,79	**629,6**	**94,8**	**6,6**	**9,6**
7. Муромскій.	кр. над. 10.932	7.241.357	925.940	6.315.417		662,4	84,7	7,8	8,4
	влад. 1.076	705.641	89.631	616.010		655,8	83,3	7,9	9,1
	въ уѣздѣ 12.008	**7.946.998**	**1.015.571**	**6.931.427**	45,99	**661,8**	**84,6**	**7,8**	**8,5**
8. Переяславскій.	кр. над. 2.933	1.740.736	359.586	1.381.150		593,5	122,6	4,8	9,4
	влад. 154	94 833	14.091	80.742		615,8	91,5	6,7	8,3
	въ уѣздѣ 3.087	**1.835.569**	**373.677**	**1.461.892**	13,25	**594,6**	**121,0**	**4,9**	**9,3**
9. Покровскій.	кр. над. 4.622	2.951.609	438.628	2.512.981		638,6	94,9	6,7	9,5
	влад. 80	57.264	7.720	49.544		715,8	96,5	7,4	9,7
	въ уѣздѣ 4.702	**3.008.873**	**446.348**	**2.562.525**	13,23	**639,9**	**94,9**	**6,7**	**9,5**
10. Судогодскій.	кр. над. 4.261	2.161.605	368.150	1.793.455		507,3	86,4	5,9	9,1
	влад. 312	104.052	25.709	78.343		333,5	82,4	4,0	9,7
	въ уѣздѣ 4.573	**2 265.657**	**393.859**	**1.871.798**	15,21	**495,4**	**86,1**	**5,8**	**9,5**
11. Суздальскій.	кр. над. 3.808	1.744.445	293.597	1.450.848		458,1	77,1	5,9	8,5
	влад. 455	310.401	47.093	263.308		682,2	103.5	6,6	8,7
	въ уѣздѣ 4.263	**2.054.846**	**340.690**	**1.714.156**	12,88	**482,0**	**79,9**	**6,0**	**8,5**
12. Шуйскій.	кр. над. 1.676	699.227	129.387	569.840		417,2	77,2	5,4	8,6
	влад. 73	38.456	8.249	30.207		526,8	113,0	4,7	8,1
	въ уѣздѣ 1.749	**737.683**	**137.636**	**600.047**	3,00	**421,8**	**78,7**	**5,4**	**8,6**
13. Юрьевскій.	кр. над. 2.894	1.773.154	286.506	1.486.648		612,7	99,0	6,2	8,9
	влад. 1.096	733.224	109.271	623.953		669,0	99,7	6,7	10,0
	въ уѣздѣ 3.990	**2.506.378**	**395.777**	**2.110.601**	17,39	**628,2**	**99,2**	**6,3**	**8,7**
Въ губерніи.	**68.971**	**40.666.995**	**6.087.210**	**34.579.785**	**18,24**	**589,6**	**88,3**	**6,7**	**9,0**
кр. над.	62.481	36.469.885	5.485.470	30.984.415		583,7	87,8	6,6	9,0
влад.	6.490	4.197.110	601.740	3.595.370		646,7	92,7	7,0	9,6

Овесъ. Avoine.									
Посѣвная площадь 1910 г. въ десятинахъ. Superficie emblavée en 1910, en déciatines.	Собрано. Récolte.	Посѣяно. Ensemencement.	Остатокъ за посѣвомъ. Produit net.	На одну десятину. Par déciatine.		Урожай самъ. Rendement à.	Вѣсъ четверти въ пудахъ. Poids d'une tchetverte en pouds.	Собрано соломы. Récolte de la paille.	
				Собрано. Récolte.	Посѣяно. Ensemencement.			Всего. Totale.	На одну десятину. Par déciatine.
	Пудовъ. Poud s.							Пудовъ. Pouds.	
1	2	3	4	5	6	7	8	9	10
18.445	861.382	308.032	553.350	46,7	16,7	2,8	5,6	1.370.464	74,3
2.061	98.928	33.800	65.128	48,0	16,4	2,9	6,0	120.981	58,7
20.506	**960.310**	**341.832**	**618.478**	**46,8**	**16,7**	**2,8**	**5,6**	**1.491.445**	**72,7**
19.512	977.551	359.021	618.530	50,1	18,4	2,7	5,7	1.119.989	57,4
2.360	131.924	36.108	95.816	55,9	15,3	3,7	6,0	197.768	83,8
21.872	**1.109.475**	**395.129**	**714.346**	**50,7**	**18,1**	**2,8**	**5,7**	**1.317.757**	**60,2**
13.764	631.768	152.780	478.988	45,9	11,1	4,1	5,7	1.120.390	81,4
936	48.578	10.015	38.563	51,9	10,7	4,9	5,7	62.431	66,7
14.700	**680.346**	**162.795**	**517.551**	**46,3**	**11,1**	**4,2**	**5,7**	**1.182.821**	**80,1**
13.108	798.277	170.404	627.873	60,9	13,0	4,7	5,5	1.099.761	83,9
633	37.600	7.533	30.067	59,4	11,9	5,0	5,9	68.301	107,9
13.741	**835.877**	**177.937**	**657.940**	**60,8**	**12,9**	**4,7**	**5,6**	**1.168.062**	**85,1**
18.028	933.850	198.308	735.542	51,8	11,0	4,7	5,3	1.456.662	80,8
702	35.240	6.880	28.360	50,2	9,8	5,1	5,6	69.007	98,3
18.730	**969.090**	**205.188**	**763.902**	**51,7**	**11,0**	**4,7**	**5,3**	**1.525.669**	**81,5**
7.862	470.148	80.192	389.956	59,8	10,2	5,9	5,2	681.635	86,7
1.415	82.212	16.697	65.515	58,1	11,8	4,9	5,4	104.852	74,1
9.277	**552.360**	**96.889**	**455.471**	**59,5**	**10,4**	**5,7**	**5,2**	**786.487**	**84,8**
7.133	475.058	97.722	377.336	66,6	13,7	4,9	5,3	642.683	90,1
1.037	78.086	14.414	63.672	75.3	13,9	5,4	5,7	82.234	79,3
8.170	**553.144**	**112.136**	**441.008**	**67,7**	**13,7**	**4,9**	**5,4**	**724.917**	**88,7**
15.211	825.957	249.460	576.497	54,3	16,4	3,3	5,5	1.020.658	67,1
3.034	166.870	42.173	124.697	55,0	13,9	4,0	5,7	209.953	69,2
18.245	**992.827**	**291.633**	**701.194**	**54,4**	**16,0**	**3,4**	**5,5**	**1.230.611**	**67,4**
12.104	508.368	130.723	377.645	42,0	10,8	3,9	6,2	748.027	61,8
797	32.597	8.847	23.750	40,9	11,1	3,7	6,2	55.631	69,8
12.901	**540.965**	**139.570**	**401.395**	**41,9**	**10.8**	**3,9**	**6 2**	**803.658**	**62,3**
10.626	423.977	114.761	309.216	39.9	10,8	3,7	5,7	528.112	49,7
1.856	66.816	16.890	49.926	36.0	9,1	4,0	5,7	124.909	67,3
12.482	**490.793**	**131.651**	**359.142**	**39,3**	**10,5**	**3,7**	**5,7**	**653.021**	**52,3**
16.109	613.753	246.468	367.285	38,1	15,3	2,5	5,6	913.380	56,7
1.945	83.441	28.008	55.433	42,9	14,4	2,1	5,6	128.565	66,1
18.054	**697.194**	**274.476**	**422.718**	**38,6**	**15,2**	**2,5**	**5,6**	**1.041.945**	**57,7**
12.422	611.162	180.119	431.043	49,2	14.5	3,4	5,4	701.843	56,5
1.024	53.862	13.722	40.140	52,6	13,4	3,9	5,7	61.952	60,5
13.446	**665.024**	**193.841**	**471.183**	**49,5**	**14,4**	**3,4**	**5,4**	**763.795**	**56,8**
20.315	895.892	312.851	583.041	44.1	15,4	2.9	5,9	930.427	45,8
4.463	226.274	68.730	157.544	50,7	15,4	3,3	6,1	241.0021	54,0
24.778	**1.122.166**	**381.581**	**740.585**	**45,3**	**15,4**	**2,9**	**5,9**	**1.171.429**	**47,3**
206.902	**10.169.571**	**2.904.658**	**7.264.913**	**49,2**	**14,0**	**3,5**	**5.6**	**13.861.617**	**67,0**
184.639	9.027.143	2.600.841	6.426.302	48,9	14,1	3,5	5,6	12.334.031	66,8
22.263	1.142.428	303.817	838.611	51,3	13,6	3,8	5,8	1.527.586	68,6

УѢЗДЫ. DISTRICTS.	Яровая рожь. Seigle d'été.											Яровая пшеница.										
	Посѣвная площадь 1910 г. въ десят. Superficie emblavée en 1910, en déciatines.	Собрано. Récolte.	Посѣяно. Ensemencement.	Остат. за посѣв. Produit net. Всѣх. Absolu.	Остат. за посѣв. Produit net. На 1 душу насел. Par habitant.	На 1 десят. Par déciat. Собрано. Récolte.	На 1 десят. Par déciat. Посѣяно. Ensemencement.	Урожай самъ. Rendement à.	Вѣсъ четверти въ пудахъ. Poids d'une tchetv. en pouds.	Собрано соломы. Récolte de la paille. Всего. Totale.	Собрано соломы. Récolte de la paille. На одну десят. Par déciatine.	Посѣвная площадь 1910 г. въ десят. Superficie emblavée en 1910, en déciatines.	Собрано. Récolte.	Посѣяно. Ensemencement.	Пудовъ. Pouds.							
	Пудовъ. Pouds.																					
1	2	3	4	5	6	7	8	9	10	11	12	1	2	3	4	5	6	7	8	9	10	11
ОРЛОВСКАЯ.																						
1. Орловскій. кр. над.	—	—	—	—		—	—	—	—	—	—	—	—	—	—		—	—	—	—	—	—
влад.	36	3.049	306	2.743		84,7	8,5	10,0	8,5	3.010	83,6	66	4.501	67	3.828		68,2	10,2	6,7	9,3	5.795	87,8
въ уѣздѣ	**36**	**3.049**	**306**	**2.743**	0,01	**84,7**	**8,5**	**10,0**	**8,5**	**3.010**	**83,6**	**66**	**4.501**	**67**	**3.828**	0,01	**68,2**	**10,2**	**6,7**	**9,3**	**5.795**	**87,8**
2. Болховскій. кр. над.	—	—	—	—		—	—	—	—	—	—	94	7.915	1.052	6.863		84,2	11,2	7,5	9,8	8.112	86,3
влад.	—	—	—	—		—	—	—	—	—	—	154	14.384	1.633	12.752		93,4	10,6	8,8	9,3	10.749	69,8
въ уѣздѣ	—	—	—	—	—	—	—	—	—	—	—	**248**	**22.299**	**2.684**	**19.615**	0,11	**89,9**	**10,8**	**8,3**	**9,5**	**18.861**	**76,1**
3. Брянскій. кр. над.	433	21.347	3.810	17.537		49,3	8,8	5,6	8,8	25.244	58,3	18	319	167	152		17,7	9,3	1,9	9,0	432	24,0
влад.	604	28.871	4.772	24.099		47,8	7,9	6,1	8,7	31.106	51,5	—	—	—	—		—	—	—	—	—	—
въ уѣздѣ	**1.037**	**50.218**	**8.582**	**41.636**	0,16	**48,4**	**8,3**	**5,9**	**8,7**	**56.350**	**54,3**	**18**	**319**	**167**	**152**	0,00	**17,7**	**9,3**	**1,9**	**9,0**	**432**	**24,0**
4. Дмитровскій. кр. над.	—	—	—	—		—	—	—	—	—	—	—	—	—	—		—	—	—	—	—	—
влад.	15	675	143	532		45,0	9,5	4,7	9,0	1.425	95,0	2	111	18	93		55,7	8,9	6,2	9,4	117	58,4
въ уѣздѣ	**15**	**675**	**143**	**532**	0,00	**45,0**	**9,5**	**4,7**	**9,0**	**1.425**	**95,0**	**2**	**111**	**18**	**93**	0,00	**55,7**	**8,9**	**6.2**	**9,4**	**117**	**58,4**
5. Елецкій. кр. над.	—	—	—	—		—	—	—	—	—	—	—	—	—	—		—	—	—	—	—	—
влад.	3	155	26	129		51,8	8,5	6,0	8,7	173	57,8	301	20.468	2.408	18.060		68,0	8,0	8,5	10,0	20.167	67,0
въ уѣздѣ	**3**	**155**	**26**	**129**	0,00	**51,8**	**8,5**	**6,0**	**8,7**	**173**	**57,8**	**301**	**20.468**	**2.408**	**18.060**	0,05	**68,0**	**8,0**	**8,5**	**10,0**	**20.167**	**67,0**
6. Карачевскій. кр. над.	63	3.434	410	3.024		54,5	6,5	8,4	8,5	2.205	35,0	—	—	—	—		—	—	—	—	—	—
влад.	4	299	32	267		74,7	8,0	9,3	8,0	300	75,0	20	1.734	200	1.534		86,7	10,0	8,7	10,0	1.150	57,5
въ уѣздѣ	**67**	**3.733**	**442**	**3.291**	0,02	**55,7**	**6,6**	**8,4**	**8,5**	**2.505**	**37,4**	**20**	**1.734**	**200**	**1.534**	0,01	**86,7**	**10,0**	**8,7**	**10,0**	**1.150**	**57,5**
7. Кромскій. кр. над.	—	—	—	—		—	—	—	—	—	—	24	1.370	221	1.147		57,1	9,3	6,1	9,2	1.834	76,4
влад.	—	—	—	—		—	—	—	—	—	—	151	9.241	1.510	7.731		61,2	10,0	6,1	9,5	10.615	70,3
въ уѣздѣ	—	—	—	—	—	—	—	—	—	—	—	**175**	**10.611**	**1.733**	**8.878**	0,06	**60,6**	**9,9**	**6,1**	**9,5**	**12.449**	**71,1**
8. Ливенскій. кр. над.	—	—	—	—		—	—	—	—	—	—	—	—	—	—		—	—	—	—	—	—
влад.	3	176	25	151		58,5	8,4	7,0	8,7	202	67,3	205	8.446	2.071	6.375		41,2	10,1	4,1	9,7	21.423	104,5
въ уѣздѣ	**3**	**176**	**25**	**151**	0,00	**58,5**	**8,4**	**7,0**	**8,7**	**202**	**67,3**	**205**	**8.446**	**2.071**	**6.375**	0,02	**41,2**	**10,1**	**4,1**	**9,7**	**21.423**	**104,5**
9. Малоархангельскій. кр. над.	—	—	—	—		—	—	—	—	—	—	6	338	71	267		56,3	11,8	4,8	10,0	585	97,5
влад.	5	326	42	284		65,2	8,3	7,8	8,6	384	76,8	170	10.115	1.683	8.432		59,5	9,9	6,0	9,8	12.971	76,3
въ уѣздѣ	**5**	**326**	**42**	**284**	0,00	**65,2**	**8,3**	**7,8**	**8,6**	**384**	**76,8**	**176**	**10.453**	**1.754**	**8.699**	0,04	**59,4**	**10,0**	**6,0**	**9,8**	**13.556**	**77,0**
10. Мценскій. кр. над.	—	—	—	—		—	—	—	—	—	—	—	—	—	—		—	—	—	—	—	—
влад.	20	1.892	180	1.712		94,6	9,0	10,5	9,0	1.842	92,1	752	55.122	6.994	48.128		73,3	9,3	7,9	10,0	38.954	51,8
въ уѣздѣ	**20**	**1.892**	**180**	**1.712**	0,01	**94,6**	**9,0**	**10,5**	**9,0**	**1.842**	**92,1**	**752**	**55.122**	**6.994**	**48.128**	0,38	**73,3**	**9,3**	**7,9**	**10,0**	**38.954**	**51,8**
11. Сѣвскій. кр .над.	—	—	—	—		—	—	—	—	—	—	—	—	—	—		—	—	—	—	—	—
влад.	—	—	—	—		—	—	—	—	—	—	103	5.171	803	4.368		50,2	7,8	6,4	9,3	4.779	46,4
въ уѣздѣ	—	—	—	—	—	—	—	—	—	—	—	**103**	**5.171**	**803**	**4.368**	0,02	**50,2**	**7,8**	**6,4**	**9,3**	**4.779**	**46,4**
12. Трубчевскій. кр. над.	25	1.470	178	1.292		58,8	7,1	8,3	8,4	1.160	46,4	30	1.050	252	798		35,0	8,4	4,2	9,7	1.017	33,9
влад.	22	1.027	158	869		46,7	7,2	6,5	8,6	1.824	82,9	8	144	65	79		18,0	8,1	2,2	9,0	384	48,0
въ уѣздѣ	**47**	**2.497**	**336**	**2.161**	0,01	**53,1**	**7,1**	**7,4**	**8,5**	**2.984**	**63,5**	**38**	**1.194**	**317**	**877**	0,01	**31,4**	**8,3**	**3,8**	**9,6**	**1.401**	**36,9**
Въ губерніи.	**1.233**	**62.721**	**10.082**	**52.639**	**0,02**	**50,9**	**8.4**	**6,2**	**8,7**	**68.875**	**55,9**	**2.104**	**140.429**	**19.822**	**120.607**	**0,05**	**66,7**	**9.4**	**7,1**	**9,8**	**139.084**	**66,1**
кр. над.	521	26.251	4.398	21.853		50,4	8,2	6,0	8,7	28.609	54,9	172	10.992	1.765	9.227		63,9	10,3	6,2	9,7	11.980	69,7
влад.	712	36.470	5.684	30.786		51,2	8,0	6,4	8,7	40.266	56,6	1.932	129.437	18.057	111.380		67,0	9,3	7,2	9,8	127.104	65,8

Ячмень. Orge.											
Посѣвная площадь 1910 г. въ десят. Superficie emblavée en 1910, en déciatines.	Собрано. Récolte.	Посѣяно. Ensemencement.	Остат. за посѣв. Produit net. Всѣх. Absolu.	Остат. за посѣв. Produit net. На 1 душу насел. Par habitant.	На 1 десят. Par déciat. Собрано. Récolte.	На 1 десят. Par déciat. Посѣяно. Ensemencement.	Урожай самъ. Rendement à.	Вѣсъ четверти въ пудахъ. Poids d'une tchetv. en pouds.	Собрано соломы. Récolte de la paille. Всего. Totale.	Собрано соломы. Récolte de la paille. На одну десят. Par déciatine.
Пудовъ. Pouds.									Пудовъ. Pouds.	
1	2	3	4	5	6	7	8	9	10	11
3	152	26	126		50,5	8,8	5,8	7,9	222	74,1
301	17.639	2.950	14.689		58,6	9,8	6,0	7,9	24.381	81,0
304	**17.791**	**2.976**	**14.815**	0,06	**58,5**	**9,8**	**6,0**	**7,9**	**24.603**	**80,9**
44	1.650	370	1.280		37,5	8,4	4,5	7,6	3.099	70,2
28	1.288	302	986		46,0	10,8	4,3	8,5	1.212	43,3
72	**2.938**	**672**	**2.266**	0,01	**40,8**	**9,3**	**4,4**	**8,0**	**4.311**	**59,9**
5.021	131.048	53.223	77.825		26,1	10,6	2,5	7,1	175.233	34,9
1.266	41.145	12.407	28.738		32,5	9,8	3,3	7,2	48.488	38,3
6.287	**172.193**	**65.630**	**106 563**	0,40	**27,4**	**10,4**	**2,6**	**7,3**	**223.721**	**35,6**
—	—	—	—		—	—	—	—	—	—
13	335	113	222		25,8	8,7	3,0	7,8	432	33,2
13	**335**	**113**	**222**	0,00	**25,8**	**8,7**	**3,0**	**7,8**	**432**	**33,2**
—	—	—	—		—	—	—	—	—	—
349	31.585	3.071	28.514		90,5	8,8	10,3	8,3	25.617	73,4
349	**31.585**	**3.071**	**28.514**	0,08	**90,5**	**8,8**	**10,3**	**8,3**	**25.617**	**73,4**
98	2.401	774	1.627		24,5	7,9	3,1	7,3	6.497	66,3
22	579	191	388		26,3	8,7	3,0	7,0	1.232	56,0
120	**2.980**	**965**	**2.015**	0,01	**24,8**	**8,0**	**3,1**	**7,2**	**7.729**	**64,4**
19	684	171	513		36,0	9,0	4,0	8,0	855	45,0
3	154	30	124		51,3	10,0	5,1	8,0	211	70,3
22	**838**	**201**	**637**	0,00	**38,1**	**9,1**	**4,2**	**8,0**	**1.066**	**48,9**
—	—	—	—		—	—	—	—	—	—
60	5.802	600	5.202		96,7	10,0	9,7	7,8	4.200	70,0
60	**5.802**	**600**	**5.202**	0,02	**96,7**	**10,0**	**9,7**	**7,8**	**4.200**	**70,0**
—	—	—	—		—	—	—	—	—	—
349	24.325	3.455	20.870		69,7	9,9	7,0	8,5	21.987	63,0
349	**24.325**	**3.455**	**20.870**	0,09	**69,7**	**9,9**	**7,0**	**8,5**	**21.987**	**63,0**
—	—	—	—		—	—	—	—	—	—
23	1.553	225	1.328		67,5	9,8	6,9	8,0	1.382	60,1
23	**1.553**	**225**	**1.328**	0,01	**67,5**	**9,8**	**6,9**	**8,0**	**1.382**	**60,1**
—	—	—	—		—	—	—	—	—	—
122	5.514	1.025	4.489		45,2	8,4	5,4	8,0	7.113	58,3
122	**5.514**	**1.025**	**4.489**	0,02	**45,2**	**8.4**	**5,4**	**8,0**	**7.113**	**58,3**
1.988	19.880	14.512	5.368		10,0	7,3	1,4	6,5	63.020	31,7
509	12.980	4.530	8.450		25,5	8,9	2,9	7,4	20.920	41,1
2.497	**32.860**	**19.042**	**13.818**	0,08	**13,2**	**7,6**	**1,7**	**6,8**	**83.940**	**33,6**
10.218	**298.714**	**97.975**	**200.739**	**0,08**	**29,2**	**9.6**	**3,0**	**7,5**	**406.101**	**39,7**
7.173	155.815	69.076	86.739		21,7	9,6	2,3	7,0	248.926	34,7
3.045	142.899	**28.899**	114.000		46,9	9,5	4,9	8,0	157.175	51,6

УѢЗДЫ. DISTRICTS.	Гречиха. Sarrasin.										Просо.		
	Посѣвная площадь 1910 г. въ десят. Superficie emblavée en 1910, en déciatines.	Собрано. Récolte.	Посѣяно. Ensemencement.	Остат. за посѣв. Produit net.		На 1 десят. Par déciat.		Урожай самъ. Rendement à.	Вѣсъ четверти въ пудахъ. Poids d'une tchetv. en pouds.	Собрано соломы. Récolte de la paille.		Посѣвная площадь 1910 г. въ десят. Superficie emblavée en 1910, en déciatines.	Собрано. Récolte.	Посѣяно. Ensemencement.
				Весь. Absolu.	На 1 душу насел. Par habitant.	Собрано. Récolte.	Посѣяно. Ensemencement.			Всего. Totale.	На одну десят. Par déciatine.			
	Пудовъ. Pouds.									Пудовъ. Pouds.		Пудовъ. Pouds.		
1	2	3	4	5	6	7	8	9	10	11	12	1	2	3
ОРЛОВСКАЯ.														
1. Орловский. кр. над.	2.683	88.271	24.415	63.856		32,9	9,1	3,6	7,1	117.515	43,8	1.218	80.632	2.80
влад.	868	30.120	7.552	22.568		34,7	8,7	4,0	6,8	47.566	54,8	372	22.283	74
въ уѣздѣ.	**3.551**	**118.391**	**31.967**	**86.424**	0,33	**33,3**	**9,0**	**3,7**	**7,0**	**165.081**	**46,5**	**1.590**	**102.915**	**3.54**
2. Болховский. кр. над.	2.408	79.946	19.986	59.960		33,2	8,3	4,0	6,7	103.785	43,1	413	18.957	82
влад.	977	39.862	8.207	31.655		40,8	8,4	4,9	7,0	37.028	37,9	138	8.128	22
въ уѣздѣ.	**3.385**	**119.808**	**28.193**	**91.615**	0,52	**35,4**	**8,3**	**4,2**	**6,8**	**140.813**	**41,6**	**551**	**27.085**	**1.04**
3. Брянскій. кр. над.	8.843	264.406	77.818	186.588		29,9	8,8	3,4	6,3	320.117	36,2	189	8.581	32
влад.	2.333	101.719	18.664	83.055		43.6	8,0	5,5	6.3	98.919	42,4	173	9.948	22
въ уѣздѣ.	**11.176**	**366.125**	**96.482**	**269.643**	1,00	**32,8**	**8,6**	**3,8**	**6,3**	**419.036**	**37,5**	**362**	**18.529**	**54**
4. Дмитровскій. кр. над.	3.030	80.295	23.331	56.964		26,5	7,7	3,4	6,8	104.838	34,6	572	30.202	1.31
влад.	1.037	32.666	7.466	25.200		31,5	7,2	4,4	7,0	41.584	40,1	384	13.978	99
въ уѣздѣ.	**4.067**	**112.961**	**30.797**	**82.164**	0,61	**27,8**	**7,6**	**3,7**	**6,9**	**146.422**	**36,0**	**956**	**44.180**	**2.31**
5. Елецкій. кр. над.	1.225	56.595	9.555	47 040		46,2	7,8	5,9	8,0	66.640	54,4	13.032	757.159	31.27
влад.	594	23.344	4.514	18.830		39,3	7,6	5,2	7,7	39.620	66,7	2.853	255.629	5.14
въ уѣздѣ.	**1.819**	**79.939**	**14.069**	**65.870**	0,19	**43,9**	**7,7**	**5,7**	**7,9**	**106.260**	**58,4**	**15.885**	**1.012.788**	**36.41**
6. Карачевский. кр. над.	4.013	88.687	30.098	58.589		22,1	7,5	2,9	6,9	131.626	32,8	78	5.203	21
влад.	817	16.503	6.128	10.375		20,2	7,5	2,7	6,7	23.530	28,8	32	1.859	5
въ уѣздѣ.	**4.830**	**105.190**	**36.226**	**68.964**	0,42	**21,8**	**7,5**	**2,9**	**6,9**	**155.156**	**32,1**	**110**	**7.062**	**26**
7. Кромскій. кр. над.	3.730	111.527	30.213	81.314		29,9	8,1	3,7	7,0	161.136	43,2	873	39.896	1.65
влад.	660	24.024	5.148	18.876		36,4	7,8	4,7	6,7	30.954	46,9	243	10.984	41
въ уѣздѣ.	**4.390**	**135.551**	**35.361**	**100.190**	0,69	**30,9**	**8,1**	**3,8**	**6,9**	**192.090**	**43,8**	**1.116**	**50.880**	**2.09**
8. Ливенский. кр. над.	3.989	165.544	29.120	136.424		41,5	7,3	5,7	7,9	201.843	50,6	20.193	1.300.429	52.50
влад.	961	46.512	6.727	39.785		48,4	7,0	6,9	7.7	92.448	96,2	5.710	452.232	12.56
въ уѣздѣ.	**4.950**	**212.056**	**35.847**	**176.209**	0,48	**42,8**	**7,2**	**5,9**	**7,9**	**294.291**	**59,5**	**25.903**	**1.752.661**	**65.06**
9. Малоархангельскій. кр. над.	4.257	185.605	36.185	149.420		43,6	8,5	5,1	7,7	286.496	67,3	3.762	305.098	8.27
влад.	850	41.225	6.715	34.510		48,5	7,9	6,1	7,9	43.945	51,7	869	75.777	1.82
въ уѣздѣ.	**5.107**	**226.830**	**42.900**	**183.930**	0,76	**44,4**	**8,4**	**5,3**	**7,7**	**330.441**	**64,7**	**4.631**	**380.875**	**10.10**
10. Мценскій. кр. над.	1.277	38.182	9.705	28.477		29,9	7,6	3,9	7,5	71.129	55,7	1.330	63.441	2.26
влад.	511	23.455	4.139	19.316		45.9	8,1	5,7	7,6	34.186	66,9	376	30.982	48
въ уѣздѣ.	**1.788**	**61.637**	**13.844**	**47.793**	0,38	**34,5**	**7,7**	**4,5**	**7,5**	**105.315**	**58,9**	**1.706**	**94.423**	**2.75**
11. Сѣвскій. кр. над.	4.385	139.882	28.503	111.379		31,9	6,5	4,9	6,4	225.828	51,5	944	55.413	2.07
влад.	588	23.579	3.940	19.639		40,1	6,7	6,0	6,0	24.108	41,0	140	10.850	12
въ уѣздѣ.	**4.973**	**163.461**	**32.443**	**131.018**	0,70	**32,9**	**6.5**	**5,0**	**6,3**	**249.936**	**50,3**	**1.084**	**66.263**	**2.20**
12. Трубчевский. кр. над.	9.292	279.689	59.469	220.220		30,1	6,4	4,7	7,0	404.202	43,5	705	15.087	1.26
влад.	4.480	164.416	30.464	133.952		36,7	6,8	5,4	7,2	156.800	35,0	81	5.508	8
въ уѣздѣ.	**13.772**	**444.105**	**89.933**	**354.172**	2,10	**32,2**	**6,5**	**4,9**	**7,1**	**561.002**	**40,7**	**786**	**20.595**	**1.35**
Въ губерніи.	**63.808**	**2.146.054**	**488.062**	**1.657.992**	**0,64**	**33,6**	**7,6**	**4,4**	**7,0**	**2.865.843**	**44,9**	**54.680**	**3.578.256**	**127.69**
кр. вад.	49.132	1.578.629	378.398	1.200.231		32,1	7,7	4,2	7,0	2.195.155	44,7	43.309	2.680.098	104.79
влад.	14.676	567.425	109.664	457.761		38,7	7,5	5,2	7,0	670.688	45,7	11.371	898.158	22.90

Millet.								Горохъ. Pois.							
Остат. за посѣв. Produit net.		На 1 десят. Par déciat.		Урожай самъ. Rendement à.	Вѣсъ четверти въ пудахъ. Poids d'une tchetv. en pouds.	Собрано соломы. Récolte de la paille.		Посѣвная площадь 1910 г. въ десят. Superficie emblavée en 1910, en déciatines.	Собрано. Récolte.	Посѣяно. Ensemencement.	Остат. за посѣв. Produit net.		На 1 десят. Par déciat.		Урожай самъ. Rendement à.	Вѣсъ четверти въ пудахъ. Poids d'une tchetverte en pouds.
Весь. Absolu.	На 1 душу насел. Par habitant.	Собрано. Récolte.	Посѣяно. Ensemencement.			Всего. Totale.	На одну десят. Par déciatine.				Весь. Absolu.	На 1 душу насел. Par habitant.	Собрано. Récolte.	Посѣяно. Ensemencement.		
Pouds.						Пудовъ. Pouds.		Пудовъ. Pouds.								
4	5	6	7	8	9	10	11	1	2	3	4	5	6	7	8	9
77.831		66,2	2,3	28,8	9,8	86.843	71,3	360	17.460	3.276	14.184		48,5	9,1	5,3	9,8
21.539		59,9	2,0	30,0	10,0	22.246	59,8	313	19.750	2.629	17.121		63,1	8,4	7,5	10,3
99.370	0,38	**64,7**	**2,2**	**29,0**	**9,8**	**109.089**	**68,6**	**673**	**37.210**	**5.905**	**31.305**	0,12	**55,3**	**8,8**	**6,3**	**10,1**
18.131		45,9	2.0	23,0	9.2	24.697	59.8	1.120	66.080	9.072	57.008		59,0	8,1	7,3	9,9
7.907		58,9	1,6	36,8	9,6	8.018	58,1	85	4.344	782	3.562		51,1	9,2	5,6	9,9
26.038	0,15	**49,2**	**1,9**	**25,9**	**9,3**	**32.715**	**59,4**	**1.205**	**70.424**	**9.854**	**60.570**	0,34	**58,4**	**8,2**	**7,1**	**9.9**
8.260		45,4	1,7	26,7	8,0	7.560	40,0	747	10.533	5.080	5.453		14,1	6,8	2,1	8,7
9.723		57,5	1,3	44,2	8.0	7.785	45,0	308	16.940	2.464	14.476		55,0	8,0	6,9	9,0
17.983	0,07	**51,2**	**1,5**	**33,9**	**8,0**	**15.345**	**42,4**	**1.055**	**27.473**	**7.544**	**19.929**	0,07	**26,0**	**7,2**	**3,6**	**8,9**
28.886		52,8	2,3	22,9	9,0	36.265	63,4	932	32.061	7.083	24.978		34,4	7.6	4,5	9,5
12.980		36,4	2,6	14,0	9,3	23.962	62,4	204	8.140	1.550	6.590		39,9	7,6	5,3	9,8
41.866	0,31	**46,2**	**2,4**	**19,1**	**9,1**	**60.227**	**63,0**	**1.136**	**40.201**	**8.633**	**31.568**	0,24	**35,4**	**7,6**	**4,7**	**9,6**
725.882		58,1	2,4	24,2	10,0	757.159	58.1	235	16.779	2.068	14.711		71,4	8,8	8,1	9,9
250.494		89,6	1,8	49,8	9,8	255.344	89,5	448	35.840	4.166	31.674		80,0	9,3	8,6	10,0
976.376	2,80	**63,8**	**2,3**	**27,8**	**9,9**	**1.012.503**	**63,7**	**683**	**52.619**	**6.234**	**46.385**	0,13	**77.0**	**9,1**	**8,4**	**10,0**
4.992		66,7	2,7	24,7	10,0	8.736	112,0	107	4.034	910	3.124		37,7	8,5	4,4	10,5
1.808		58,1	1,6	36,5	9,4	2.125	66,4	46	1.306	299	1.007		28,4	6,5	4,4	9,3
6.800	0,04	**64,2**	**2,4**	**27,0**	**9,8**	**10.861**	**98,7**	**153**	**5.340**	**1.209**	**4.131**	0,02	**34,9**	**7,9**	**4,4**	**10,2**
38.237		45,7	1,9	24,0	9,4	65.999	75,6	1.074	35.120	7.625	27.495		32,7	7,1	4,6	9,8
10.547		45,2	1,8	25,1	9,0	17.059	70,2	145	8.077	1.189	6.888		55,7	8,2	6,8	10,2
48.784	0,33	**45,6**	**1,9**	**24,0**	**9,3**	**83.058**	**74,4**	**1.219**	**43.197**	**8.814**	**34.383**	0,24	**35,4**	**7,2**	**4,9**	**9,9**
1.247.927		64,4	2,6	24,8	9,9	1.227.734	60,8	286	19.820	2.460	17.360		69,3	8,6	8,1	9,9
439.670		79,2	2,2	36,0	9,9	551.015	96,5	154	11.304	1.386	9.918		73,4	9,0	8,2	9,9
1.687.597	4,63	**67,7**	**2,5**	**26,9**	**9,9**	**1.778.749**	**68,7**	**440**	**31.124**	**3.846**	**27.278**	0,07	**70,7**	**8,7**	**8,1**	**9,9**
296.822		81,1	2,2	36,9	9,9	321.275	85,4	139	12.037	1.168	10.869		86,6	8,4	10,3	10,2
73.952		87,2	2,1	41,5	9,9	105.323	121,2	151	9.845	1.344	8.501		65,2	8,9	7,3	9,9
370.774	1,60	**82,2**	**2,2**	**37,7**	**9,9**	**426.598**	**92,1**	**290**	**21.882**	**2.512**	**19.370**	0,08	**75,5**	**8,7**	**8,7**	**10,1**
61.180		47,7	1,7	28,1	9,2	91.371	68,7	47	3.370	400	2.970		71,7	8,5	8,4	10,0
30.493		82,4	1,3	63,4	9,8	35.532	94,5	125	10.613	1.163	9.450		84,9	9,3	9,1	10,0
91.673	0,72	**55,3**	**1,6**	**34,3**	**9,4**	**126.903**	**74,4**	**172**	**13.983**	**1.563**	**12.420**	0,10	**81,3**	**9,1**	**8,9**	**10,0**
53.336		58,7	2,2	26,7	9,0	65.702	69,6	1.788	67.765	11.980	55.785		37,9	6,7	5,7	9,9
10.724		77,5	0,9	86,1	0,0	8.400	60,0	350	21.350	2.975	18.375		61,0	8,5	7,2	10,3
64.060	0,34	**61,1**	**2.0**	**30,2**	**9,1**	**74.102**	**68,4**	**2.138**	**89.115**	**14.955**	**74.160**	0,40	**41,7**	**7,0**	**6,0**	**10,0**
13.818		21,4	1,8	11,9	9,0	25.874	36,7	709	25.311	5.672	19.639		35,7	8,0	4,5	9,7
5.419		68,0	1,1	61,9	10,0	8.861	109.4	60	1.098	414	684		18,3	6,9	2,7	9,8
19.237	0,11	**26,2**	**1,7**	**15,2**	**9,2**	**34.735**	**44,2**	**769**	**26.409**	**6.086**	**20.323**	0,12	**34,3**	**7,9**	**4,3**	**9,7**
3.450.558	1,34	**65,4**	**2,3**	**28,0**	**9.8**	**3.764.885**	**68,9**	**9.933**	**458.977**	**77.155**	**381.822**	**0,11**	**46,2**	**7,8**	**5,9**	**9,8**
2.575.302		61,9	2,4	25,6	9,8	2.719.215	62,8	7.544	310.370	56.794	253.576		41,1	7,5	5,5	9,8
875.256		79,0	2,0	39,2	9,8	1.045.670	92,0	2.389	148.607	20.361	128.246		62,2	8,5	7,3	9,9

УѢЗДЫ. DISTRICTS.	Чечевица. Lentilles.								
	Посѣвная площадь 1910 г. въ десятинахъ. Superficie emblavée en 1910, en déciatines.	Собрано. Récolte.	Посѣяно. Ensemencement.	Остатокъ за посѣвомъ. Produit net.		На одну десятину. Par déciatine.		Урожай самъ. Rendement à.	Вѣсъ четверти въ пудахъ. Poids d'une tchetverte en pouds.
				Весь. Absolu.	На одну душу населенія. Par habitant.	Собрано. Récolte.	Посѣяно. Ensemencement.		
		Пудовъ. Pouds.							
1	2	3	4	5	6	7	8	9	10
ОРЛОВСКАЯ.									
1. Орловскій. кр. над.	4.801	190.600	52.811	137.789		39,7	11,0	3,6	10,0
влад.	685	37.196	5.754	31.442		54,3	8.4	6,5	9,6
въ уѣздѣ.	**5.486**	**227.796**	**58.565**	**169.231**	0,64	**41,5**	**10,7**	**3,9**	**9,9**
2. Болховскій. кр. над.	3.559	198.592	38.793	159.799		55,8	10,9	5,1	9,6
влад.	1.773	99.465	16.844	82.621		56,1	9,5	5,9	9,6
въ уѣздѣ.	**5.332**	**298.057**	**55.637**	**242.420**	1,38	**55,9**	**10,4**	**5,4**	**9,8**
3. Брянскій. кр. над.	199	5.612	1.313	4.299		28,2	6,6	4,3	9,3
влад.	122	4.880	732	4.148		40,0	6,0	6,7	9,3
въ уѣздѣ	**321**	**10.492**	**2.045**	**8.447**	0,03	**32,7**	**6,4**	**5,1**	**9,4**
4. Дмитровскій. кр. над.	3.152	92.984	28.368	64.616		29.5	9,0	3,3	9,6
влад.	912	21.979	7.752	14.227		24,1	8,5	2.8	10,2
въ уѣздѣ	**4 064**	**114.963**	**36.120**	**78.843**	0,59	**28,3**	**8,9**	**3,2**	**9,7**
5. Елецкій. кр. над.	342	16.519	2.291	14.228		48,3	6,7	7,2	10,0
влад.	156	9.360	1.092	8.268		60,0	7,0	8,6	10,0
въ уѣздѣ	**498**	**25.879**	**3.383**	**22.496**	0,06	**52,0**	**6,8**	**7,6**	**10,0**
6. Карачевскій. кр. над.	590	19.057	4.838	14.219		32,3	8,2	3,9	10,1
влад.	219	4.424	1.818	2.606		20,2	8,3	2,4	9,9
въ уѣздѣ	**809**	**23.481**	**6.656**	**16.825**	0,10	**29,0**	**8,2**	**3,5**	**9,9**
7. Кромскій. кр. над.	4.753	147.818	47.530	100.288		31,1	10,0	3,1	9,7
влад.	907	38.820	8.979	29.841		42,8	9,9	4.3	10,1
въ уѣздѣ	**5.660**	**186.638**	**56.509**	**130.129**	0,89	**33,0**	**10,0**	**3,3**	**9,8**
8. Ливенскій. кр. над.	95	5.130	637	4.493		54,0	6.7	8,1	10,0
влад.	68	5.304	598	4.706		78,0	8,8	8,9	9,8
въ уѣздѣ	**163**	**10.434**	**1.235**	**9.199**	0,03	**64,0**	**7,6**	**8,4**	**9,9**
9. Малоархангельскій. кр. над.	31	1.928	214	1.714		62.2	6,9	9,0	9,4
влад.	142	11.956	1.150	10.806		84,2	8,1	10,4	10,1
въ уѣздѣ	**173**	**13.884**	**1.364**	**12.520**	0,05	**80,3**	**7,9**	**10,2**	**10,2**
10. Мценскій. кр. над.	2.083	117.898	19.580	98.318		56,6	9,4	6,0	9,8
влад.	507	24.590	4.817	19.773		48,5	9,5	5,1	10,0
въ уѣздѣ	**2.590**	**142.488**	**24.397**	**118.091**	0,93	**55,0**	**9,4**	**5,8**	**9,9**
11. Сѣвскій. кр. над.	159	4.993	1.129	3.864		31,4	7,1	4,4	9,3
влад.	27	1.553	202	1.351		57,5	7,5	7,7	10,0
въ уѣздѣ	**186**	**6.546**	**1.331**	**5.215**	0,03	**35,2**	**7,2**	**4,9**	**9,5**
12. Трубчевскій. кр. над.	163	3.912	815	3.097		24,0	5,0	4,8	8,3
влад.	35	805	175	630		23,0	5,0	4,6	10,4
въ уѣздѣ	**198**	**4.717**	**990**	**3.727**	0,02	**23,8**	**5,0**	**4,8**	**8,7**
Въ губерніи.	**25.480**	**1.065.375**	**248.232**	**817.143**	**0,32**	**41,8**	**9,7**	**4,3**	**9,8**
кр. над.	19.927	80,.043	198.319	606.724		40.4	10,0	4,1	9,8
влад.	5.553	260.332	49.913	210.419		46,9	9,0	5,2	9,8

УѢЗДЫ. DISTRICTS.	Бобы. Fèves.								
	Посѣвная площадь 1910 г. въ десятинахъ. Superficie emblavée en 1910 en déciatines.	Собрано. Récolte.	Посѣяно. Ensemencement.	Остатокъ за посѣвомъ. Produit net.		На одну десятину. Par déciatine.		Урожай самъ. Rendement à.	Вѣсъ четверти въ пудахъ. Poids d'une tchetverte en pouds.
				Весь. Absolu.	На одну душу населенія. Par habitant.	Собрано. Récolte.	Посѣяно. Ensemencement.		
		Пудовъ. Pouds.							
1	2	3	4	5	6	7	8	9	
—	—	—	—	—		—	—	—	—
15	1.071	141	930		71,4	9,4	7,6	9,7	
15	**1.071**	**141**	**930**	0.00	**71,4**	**9,4**	**7,6**	**9,7**	
—	—	—	—	—		—	—	—	—
10	225	100	125		22,5	10,0	2,3	9,0	
10	**225**	**100**	**125**	0,00	**22,5**	**10,0**	**2,3**	**9,0**	
—	—	—	—	—		—	—	—	—
5	305	55	250		61,0	10,9	5,5	9,5	
5	**305**	**55**	**250**	0,00	**61,0**	**10,9**	**5,5**	**9,5**	
—	—	—	—	—		—	—	—	—
1	72	10	62		71,5	10,1	7,1	9,5	
1	**72**	**10**	**62**	0,00	**71,5**	**10,1**	**7,1**	**9,5**	
—	—	—	—	—		—	—	—	—
—	—	—	—	—		—	—	—	—
—	—	—	—	—		—	—	—	—
—	—	—	—	—		—	—	—	—
3	169	32	137		56,3	10,5	5,3	9,4	
3	**169**	**32**	**137**	0,00	**56,3**	**10,5**	**5,3**	**9,4**	
—	—	—	—	—		—	—	—	—
—	—	—	—	—		—	—	—	—
—	—	—	—	—		—	—	—	—
—	—	—	—	—		—	—	—	—
60	6.000	486	5.514		100,0	8,1	12,3	10,0	
60	**6.000**	**486**	**5.514**	0,02	**100,0**	**8,1**	**12,3**	**10,0**	
—	—	—	—	—		—	—	—	—
3	275	26	249		91,7	8,5	10,6	10,0	
3	**275**	**26**	**249**	0,00	**91,7**	**8,5**	**10,6**	**10,0**	
—	—	—	—	—		—	—	—	—
46	4.600	451	4.149		100,0	9,8	10,2	10,0	
46	**4.600**	**451**	**4.149**	0,03	**100,0**	**9,8**	**10,2**	**10,0**	
—	—	—	—	—		—	—	—	—
6	450	72	378		75,0	12,0	6,3	9,5	
6	**450**	**72**	**378**	0,00	**75,0**	**12,0**	**6,3**	**9,5**	
—	—	—	—	—		—	—	—	—
4	263	45	218		65,7	11,3	5,8	9,5	
4	**263**	**45**	**218**	0,00	**65,7**	**11,3**	**5,8**	**9,5**	
153	13.430	1.418	12.012	**0,00**	**87,8**	**9,3**	**9,5**	**9,9**	
—	—	—	—	—	—	—	—	—	—
153	13.430	1.418	12.012		87,8	9,3	9,5	9,9	

УѢЗДЫ. DISTRICTS.	Картофель. Pommes de terre.									
	Посѣвная площадь 1910 г. въ десятинахъ. Superficie emblavée en 1910, en déciatines.	Собрано. Récolte.	Посѣяно. Ensemencement.	Остатокъ за посѣвомъ. Produit net.		На одну десятину. Par déciatine.		Урожай самъ. Rendement à.	Вѣсъ четверти въ пудахъ. Poids d'une tchetverte en pouds.
				Весь. Absolu.	На одну душу населенія. Par habitant.	Собрано. Récolte.	Посѣяно. Ensemencement.		
		Пудовъ. Pouds.							
1	2	3	4	5	6	7	8	9	10
ОРЛОВСКАЯ.									
1. Орловскій. кр. над.	6.452	3.048.570	527.128	2.521.442		472,5	81,7	5,8	9,6
влад.	3.128	1.805.794	280.269	1.525.525		577,3	89,6	6,4	10,3
въ уѣздѣ	**9.580**	**4.854.364**	**807.397**	**4.046.967**	15,38	**506,7**	**84,3**	**6,0**	9,8
2. Болховскій. кр. над.	3.826	1.989.137	344.340	1.644.797		519,9	90,0	5,8	9,1
влад.	1.247	787.356	119.961	667.395		631,4	96,2	6,6	9,7
въ уѣздѣ	**5.073**	**2.776.493**	**464.301**	**2.312.192**	13,14	**547,3**	**91,5**	**6,0**	9,4
3. Брянскій. кр. над.	7.915	3.139.089	705.227	2.433.862		396,6	89,1	4,5	8,8
влад.	1.428	577.055	119.381	457.674		404,1	83,6	4,8	9,3
въ уѣздѣ	**9.343**	**3.716.144**	**824.608**	**2.891.536**	10,80	**397,7**	**88,3**	**4,5**	8,9
4. Дмитровскій. кр. над.	6.681	2.689.103	587.928	2.101.175		402,5	88,0	4,6	9,1
влад.	3.690	1.880.793	327.672	1.553.121		509,7	88,8	5,7	9,9
въ уѣздѣ	**10.371**	**4.569.896**	**915.600**	**3.654.296**	27,21	**440,6**	**88,3**	**5,0**	9,4
5. Елецкій. кр. над.	11.948	5.959.662	1.060.982	4.898.680		498,8	88,8	5,6	9,9
влад.	3.690	2.567.502	354.988	2.212.514		695,8	96,2	7,2	9,8
въ уѣздѣ	**15.638**	**8.527.164**	**1.415.970**	**7.111.194**	20,36	**545,3**	**90,5**	**6,0**	9,9
6. Карачевскій. кр. над.	5.657	2.085.736	414.658	1.671.078		368,7	73,3	5,0	9,3
влад.	812	470.635	63.417	407.218		579,6	78,1	7,4	10,0
въ уѣздѣ	**6.469**	**2.556.371**	**478.075**	**2.078.296**	12,51	**395,2**	**73,9**	**5,3**	9,4
7. Кромскій. кр. над.	3.700	1.640.950	260.480	1.380.470		443,5	70,4	6,3	9,2
влад.	550	292.490	39.820	252.670		531,8	72,4	7,3	9,9
въ уѣздѣ	**4.250**	**1.933.440**	**300.300**	**1.633.140**	11,19	**454,9**	**70,7**	**6,4**	9,2
8. Ливенскій. кр. над.	13.498	7.575.078	1.202.672	6.372.406		561,2	89,1	6,3	9,9
влад.	2.516	1.635.903	224.176	1.411.727		650,2	89,1	7,3	9,9
въ уѣздѣ	**16.014**	**9.210.981**	**1.426.848**	**7.784.133**	21,37	**575,2**	**89,1**	**6,5**	9,9
9. Малоархангельскій. кр. над.	6.237	3.076.088	524.532	2.551.556		493,2	84,1	5,9	9,9
влад.	2.326	1.531.671	226.552	1.305.119		658,5	97,4	6,8	9,9
въ уѣздѣ	**8.563**	**4.607.759**	**751.084**	**3.856.675**	16,66	**538,1**	**87,7**	**6,1**	9,9
10. Мценскій. кр. над.	3.386	1.713.316	280.361	1.432.955		506,0	82,8	6,1	9,9
влад.	2.123	1.191.640	193.830	997.810		561,3	91,3	6,1	9,9
въ уѣздѣ	**5.509**	**2.904.956**	**474.191**	**2.430.765**	19,20	**527,3**	**86,1**	**6,1**	9,9
11. Сѣвскій. кр. над.	11.434	5.806.185	967.316	4.838.869		507,8	84,6	6,0	8,4
влад.	2.773	1.732.848	265.653	1.467.195		624,9	95,8	6,5	9,2
въ уѣздѣ	**14.207**	**7.539.033**	**1.232.969**	**6.306.064**	33,69	**530,7**	**86,8**	**6,1**	8,6
12. Трубчевскій. кр. над.	9.018	3.627.040	621.340	3.005.700		402,2	68,9	5,8	9,5
влад.	860	494.500	72.842	421.658		575,0	84,7	6,8	9,0
въ уѣздѣ	**9.878**	**4.121.540**	**694.182**	**3.427.358**	20,34	**417,2**	**70,3**	**5,9**	9,4
Въ губерніи	**114.895**	**57.318.141**	**9.785.525**	**47.532.616**	**18,42**	**498,9**	**85,2**	**5,9**	9,5
кр. над.	89.752	42.349.954	7.496.964	34.852.990		471,9	83,5	5,6	9,4
влад.	25.143	14.968.187	2.288.561	12.679.626		595,3	91,0	6,5	9,7

Овесъ. Avoine.									
Посѣвная площадь 1910 г. въ десятинахъ. Superficie emblavée en 1910, en déciatines.	Собрано. Récolte.	Посѣяно. Ensemencement.	Остатокъ за посѣвомъ. Produit net.	На одну десятину. Par déciatine.		Урожай самъ. Rendement à	Вѣсъ четверти въ пудахъ. Poids d'une tchetverte en pouds.	Собрано соломы. Récolte de la paille.	
				Собрано. Récolte.	Посѣяно. Ensemencement.			Всего. Totale.	На одну десятину. Par déciatine.
	Пудовъ. Pouds.							Пудовъ. Pouds.	
1	2	3	4	5	6	7	8	9	10
26.613	1.178.956	316.695	862.261	44,3	11,9	3,7	6,0	1.439.763	54,1
12.041	561.111	134.859	426.252	46,6	11,2	4,2	5,9	674.296	56,0
38.654	**1.740.067**	**451.554**	**1.288.513**	**45,0**	**11,7**	**3,9**	**6,0**	**2.114.059**	**54,7**
19.155	919.440	222.198	697.242	48,0	11,6	4,1	6,1	1.036.286	54,1
14.150	905.600	166.970	738.630	64,0	11,8	5,4	6,2	834.850	59,0
33.305	**1.825.040**	**389.168**	**1.435.872**	**54,8**	**11,7**	**4,7**	**6,1**	**1.871.136**	**56,2**
9.690	306.204	121.125	185.079	31,6	12,5	2,5	5,4	555.237	57,3
5.500	210.650	68.750	141.900	38,3	12,5	3,1	5,7	360.800	65,6
15.190	516.854	189.875	326.979	**34,0**	**12,5**	**2,7**	**5,5**	**916.037**	**60,3**
9.177	251.450	84.428	167.022	27,4	9,2	3,0	5,6	308.347	33,6
8.823	422.622	85.583	337.039	47,9	9,7	4,9	6,0	512.616	58,1
18.000	674.072	170.011	504.061	**37,4**	**9,4**	**4,0**	**5,8**	**820.963**	**45,6**
43.265	2.781.940	510.527	2.271.413	64,3	11,8	5,4	6,0	2.846.837	65,8
26.488	2.548.146	307.261	2.240.885	96,2	11,6	8,3	6,0	2.500.467	94,4
69.753	**5.330.086**	**817.788**	**4.512.298**	**76,4**	**11,7**	**6,5**	**6,0**	**5.347.304**	**76,7**
15.915	477.450	148.010	329.440	30,0	9,3	3,2	6,0	612.728	38,5
7.263	287.615	76.988	210.627	39,6	10,6	3,7	6,0	290.520	40,0
23.178	765.065	224.998	540.067	**33,0**	**9,7**	**3,4**	**6,0**	**903.248**	**39,0**
13.846	516.456	148.152	368.304	37,3	10,7	3,5	5,9	575.994	41,6
6.936	401.594	76.990	324.604	57,9	11,1	5,2	6,1	352.349	50,8
20.782	**918.050**	**225.142**	**692.908**	**44,2**	**10,8**	**4,1**	**6,0**	**928.343**	**44,7**
52.158	3 150.343	625.896	2.524.447	60,4	12,0	5,0	5,9	3.280.738	62,9
27.096	2.167.680	308.894	1.858.786	80,0	11,4	7,0	5,9	2.555.153	94,3
79.254	**5.318.023**	**934.790**	**4.383.233**	**67,1**	**11,8**	**5,7**	**5,9**	**5.835.891**	**73,6**
42.799	2.460.943	526.428	1.934.515	57,5	12,3	4,7	6,0	3.072.968	71,8
20.906	1.517.776	248.781	1.268.995	72,6	11,9	6,1	6,1	1.112.199	53,2
63.705	**3.978.719**	**775 209**	**3.203.510**	**62,5**	**12,2**	**5,1**	**6,0**	**4.185.167**	**65,7**
16.877	859.039	197.461	661.578	50,9	11,7	4,4	6,0	732.462	43 4
14.039	863.399	155.833	707.566	61,5	11,1	5,5	6,1	930.786	66,3
30.916	**1.722.438**	**353.294**	**1.369.144**	**55,7**	**11,4**	**4,9**	**6,0**	**1.663.248**	**53,8**
18.941	676.194	196.986	479.208	35,7	10,4	3,4	5,7	856.133	45,2
10.613	447.869	97.640	350.229	42,2	9.2	4,6	5,9	573.102	54,0
29.554	**1.124.063**	**294.626**	**829.437**	**38,0**	**10,0**	**3,8**	**5,8**	**1.429.235**	**48,4**
6.251	110.643	47.508	63.135	17,7	7.6	2,3	5,5	210.034	33,6
6.412	199.416	57.708	141.708	31,1	9,0	3,5	6,0	239.168	37,3
12.663	**310.059**	**105.216**	**204.843**	**24,5**	**8,3**	**2,9**	**5,8**	**449.202**	**35,5**
434.954	24.222.536	4.931.671	19.290.865	55,7	11,3	4,9	5,9	26.463.833	60,8
274.687	13.689.058	3.145.414	10.543.644	49,8	11,5	4,4	5,9	15.527.527	56,5
160.267	10.533.478	1.786.257	8.747.221	65,7	11,1	5,9	6,0	10.936.306	68,2

УѢЗДЫ. DISTRICTS.	Яровая рожь. Seigle d'été.											Яровая пшеница.		
	Посѣвная площадь 1910 г. въ десят. Superficie ensemencée en 1910, en déciatines.	Собрано. Récolte.	Посѣяно. Ensemencement.	Остат. за посѣв. Produit net. Весь. Absolu.	Остат. за посѣв. Produit net. На 1 душу насел. Par habitant.	На 1 десят. Par déciat. Собрано. Récolte.	На 1 десят. Par déciat. Посѣяно. Ensemencement.	Урожай самъ. Rendement à.	Вѣсъ четверти въ пудахъ. Poids d'une tchetv. en pouds.	Собрано соломы. Récolte de la paille. Всего. Totale.	Собрано соломы. Récolte de la paille. На одну десят. Par déciatine.	Посѣвная площадь 1910 г. въ десят. Superficie ensemencée en 1910, en déciatines.	Собрано. Récolte.	Посѣяно. Ensemencement.
	Пудовъ. Pouds.									Пудовъ. Pouds.		Пудовъ.		
1	2	3	4	5	6	7	8	9	10	11	12	1	2	3
КАЗАНСКАЯ.														
1. Казанскій. кр. над.	—	—	—	—		—	—	—	—	—	—	3.626	120.021	39.523
влад.	1	80	8	72		80,0	8,0	10,0	8,0	64	64,0	88	4.022	871
въ уѣздѣ	**1**	**80**	**8**	**72**	**0,00**	**80,0**	**8,0**	**10,0**	**8,0**	**64**	**64,0**	**3.714**	**124.043**	**40.394**
2. Козьмодемьянскій. кр. над.	460	21.390	6.762	14.628		46,5	14,7	3,2	7,5	22.356	48,6	1.961	58.830	25.297
влад.	—	—	—	—		—	—	—	—	—	—	9	468	117
въ уѣздѣ	**460**	**21.390**	**6.762**	**14.628**	**0,12**	**46,5**	**14,7**	**3,2**	**7,5**	**22.356**	**48,6**	**1.970**	**59.298**	**25.414**
3. Лаишевскій. кр. над.	—	—	—	—		—	—	—	—	—	—	485	9.749	4.074
влад.	3	180	25	155		60,0	8,4	7,2	8,0	159	53,0	394	14.933	3.743
въ уѣздѣ	**3**	**180**	**25**	**155**	**0,00**	**60,0**	**8,4**	**7,2**	**8,0**	**159**	**53,0**	**879**	**24.682**	**7.817**
4. Мамадышскій. кр. над.	—	—	—	—		—	—	—	—	—	—	1.060	35.616	9.540
влад.	—	—	—	—		—	—	—	—	—	—	—	—	—
въ уѣздѣ	**—**	**—**	**—**	**—**	**—**	**—**	**—**	**—**	**—**	**—**	**—**	**1.060**	**35.616**	**9.540**
5. Свіяжскій. кр. над.	—	—	—	—		—	—	—	—	—	—	1.049	19.721	10.175
влад.	—	—	—	—		—	—	—	—	—	—	780	31.356	7.566
въ уѣздѣ	**—**	**—**	**—**	**—**	**—**	**—**	**—**	**—**	**—**	**—**	**—**	**1.829**	**51.077**	**17.741**
6. Спасскій. кр. над.	2	114	16	98		57,0	8,2	7,1	8,0	103	51,5	1.120	62.720	11.312
влад.	20	922	186	736		46,1	9,3	5,0	8,0	1.210	60,5	2.720	163.200	25.568
въ уѣздѣ	**22**	**1.036**	**202**	**834**	**0,00**	**47,1**	**9,2**	**5,1**	**8,0**	**1.313**	**59,7**	**3.840**	**225.920**	**36 880**
7. Тетюшскій. кр. над.	—	—	—	—		—	—	—	—	—	—	3.600	100.080	39.600
влад.	—	—	—	—		—	—	—	—	—	—	346	17.819	3.633
въ уѣздѣ	**—**	**—**	**—**	**—**	**—**	**—**	**—**	**—**	**—**	**—**	**—**	**3.946**	**117.899**	**43.233**
8. Царевококш. кр. над.	6	276	72	204		46,0	12,0	3,8	7,7	1.104	184,0	4.910	132.079	58.920
влад.	—	—	—	—		—	—	—	—	—	—	146	2.935	1.971
въ уѣздѣ	**6**	**276**	**72**	**204**	**0,00**	**46,0**	**12,0**	**3,8**	**7,7**	**1.104**	**184,0**	**5.056**	**135.014**	**60.891**
9. Цивильскій. кр. над.	—	—	—	—		—	—	—	—	—	—	2.113	77.336	21.975
влад.	—	—	—	—		—	—	—	—	—	—	146	8.760	1.343
въ уѣздѣ	**—**	**—**	**—**	**—**	**—**	**—**	**—**	**—**	**—**	**—**	**—**	**2.259**	**86.096**	**23.318**
10. Чебоксарскій. кр. над.	232	10.742	3.109	7.633		46,3	13,4	3,5	7,6	26.982	116,3	8.502	282.266	91.822
влад.	—	—	—	—		—	—	—	—	—	—	1.418	81.393	14.038
въ уѣздѣ	**232**	**10.742**	**3.109**	**7.633**	**0,05**	**46,3**	**13,4**	**3,5**	**7,6**	**26.982**	**116,3**	**9.920**	**363.659**	**105.860**
11. Чистопольскій. кр. над.	—	—	—	—		—	—	—	—	—	—	4.945	187.910	41.538
влад.	16	853	128	725		53,3	8,0	6,7	8,0	800	50,0	1.304	83.456	11.214
въ уѣздѣ	**16**	**853**	**128**	**725**	**0,00**	**53,3**	**8.0**	**6.7**	**8,0**	**800**	**50,0**	**6.249**	**271.366**	**52.752**
12. Ядринскій. кр. над.	—	—	—	—		—	—	—	—	—	—	1.942	75.350	23.498
влад.	—	—	—	—		—	—	—	—	—	—	160	3.760	1.600
въ уѣздѣ	**—**	**—**	**—**	**—**	**—**	**—**	**—**	**—**	**—**	**—**	**—**	**2.102**	**79.110**	**25.098**
Въ губерніи.	**740**	**34.557**	**10.306**	**24.251**	**0,01**	**46,7**	**13,9**	**3,4**	**7,6**	**52.778**	**71,3**	**42.824**	**1.573.780**	**448.938**
кр. над.	700	32.522	9.959	22.563		46,5	14,2	3,3	7,5	50.545	72,2	35.313	1.161.678	377.274
влад.	40	2.035	347	1.688		50,9	8,7	5,9	8,0	2.233	55,8	7.511	412.102	71.664

УѢЗДЫ. DISTRICTS.	Froment d'été.										Ячмень. Orge.									
	Остат. за посѣв. Produit net. Весь. Absolu.	Остат. за посѣв. Produit net. На 1 душу насел. Par habitant.	На 1 десят. Par déciat. Собрано. Récolte.	На 1 десят. Par déciat. Посѣяно. Ensemencement.	Урожай самъ. Rendement à.	Вѣсъ четверти въ пудахъ. Poids d'une tchetv. en pouds.	Собрано соломы. Récolte de la paille. Всего. Totale.	Собрано соломы. Récolte de la paille. На одну десят. Par déciatine.	Посѣвная площадь 1910 г. въ десят. Superficie ensemencée en 1910, en déciatines.	Собрано. Récolte.	Посѣяно. Ensemencement.	Остат. за посѣв. Produit net. Весь. Absolu.	Остат. за посѣв. Produit net. На 1 душу насел. Par habitant.	На 1 десят. Par déciat. Собрано. Récolte.	На 1 десят. Par déciat. Посѣяно. Ensemencement.	Урожай самъ. Rendement à.	Вѣсъ четверти въ пудахъ. Poids d'une tchetv. en pouds.	Собрано соломы. Récolte de la paille. Всего. Totale.	Собрано соломы. Récolte de la paille. На одну десят. Par déciatine.
	Pouds.						Пудовъ. Pouds.		Пудовъ. Pouds.											
	4	5	6	7	8	9	10	11	1	2	3	4	5	6	7	8	9	10	11
кр. над.	80.498		33,1	10,9	3,0	7,8	184.026	51,0	1.409	66.364	14.654	51.710		47,1	10,4	4,5	6,7	51.569	36,6
влад.	3.151		45.7	9,9	4,6	6,8	5.086	57,8	24	842	218	624		35.1	9,1	3,9	6,0	1.200	50,0
въ уѣздѣ	**83.649**	**0,18**	**33,4**	**10,9**	**3,1**	**7,8**	**190.012**	**51,2**	**1.433**	**67.206**	**14.872**	**52.334**	**0,11**	**46,9**	**10,4**	**4,5**	**6,7**	**52.769**	**36,8**
кр. над.	33.533		30,0	12,9	2,3	7,6	90.990	46,4	13.653	928.404	207.526	720.878		68,0	15,2	4,5	7,2	1.048.550	76,8
влад	351		52,0	13,0	4,0	10,0	473	52,5	7	417	98	319		59,5	14,0	4,3	7,5	1.050	150,0
въ уѣздѣ	**33.884**	**0,28**	**30,1**	**12,9**	**2,3**	**7,6**	**91.463**	**46,4**	**13.660**	**928.821**	**207.624**	**721.197**	**5,97**	**68,0**	**15,2**	**4,5**	**7,2**	**1.049.600**	**76,8**
кр. над.	5.675		20,1	8,4	2,4	8,2	16.393	33,8	453	12.593	4.032	8.561		27,8	8 9	3,1	7,5	15.538	34,3
влад.	11.190		37.9	9,5	4,0	8,3	21.040	53,4	34	1.095	296	799		32,2	8,7	3,7	5,7	1.890	55,6
въ уѣздѣ	**16.865**	**0,08**	**28,1**	**8,9**	**3,2**	**8,3**	**37.433**	**42,6**	**487**	**13.688**	**4.328**	**9.360**	**0,04**	**28,1**	**8,9**	**3,2**	**7,3**	**17.428**	**35,8**
кр. над.	26.076		33,6	9,0	3,7	8,5	46.216	43,6	2.749	121.781	25.291	96.490		44,3	9,2	4,8	8,0	141.848	51,6
влад.	—		—	—	—	—	—	—	55	2.750	550	2.200		50,0	10,0	5,0	6,0	1.100	20,0
въ уѣздѣ	**26.076**	**0,11**	**33,6**	**9,0**	**3,7**	**8,5**	**46.216**	**43,6**	**2.804**	**124.531**	**25.841**	**98.690**	**0,42**	**44,4**	**9,2**	**4,8**	**7,9**	**142.948**	**51,0**
кр. над.	9.546		18,8	9,7	1,9	8,6	55.282	52,7	715	30.817	7.508	23.309		43,1	10,5	4,1	6,5	59.202	82,8
влад.	23.790		40,2	9 7	4.1	8,6	49.764	63,8	141	7.797	1.382	6.415		55,3	9,8	5,6	6,4	11.238	79 7
въ уѣздѣ	**33.336**	**0,20**	**27,9**	**9,7**	**2,9**	**8,6**	**105.046**	**57,4**	**856**	**38.614**	**8.890**	**29.724**	**0,18**	**45,1**	**10,4**	**4,3**	**6,5**	**70.440**	**82,3**
кр. над.	51.408		56,0	10,1	5,5	8,9	76.384	68,2	—	—	—	—		—	—	—	—	—	—
влад.	137.632		60,0	9,4	6,4	9,3	185.776	68,3	10	800	90	710		80,0	9,0	8,9	6,0	450	45,0
въ уѣздѣ	**189.040**	**0,86**	**58,8**	**9,6**	**6,1**	**9,2**	**262.160**	**68,3**	**10**	**800**	**90**	**710**	**0,00**	**80,0**	**9,0**	**8,9**	**6,0**	**450**	**45,0**
кр. над.	60.480		27,8	11,0	2,5	7,3	104.760	29,1	58	2.320	464	1.856		40,0	8,0	5,0	8,0	3.480	60,0
влад.	14.186		51,5	10,5	4,9	8,3	31.175	90,1	16	760	163	597		47,5	10,2	4.7	8,2	1.360	85,0
въ уѣздѣ	**74.666**	**0,31**	**29,9**	**11,0**	**2,7**	**7,4**	**135.935**	**34,4**	**74**	**3.080**	**627**	**2.453**	**0,01**	**41,6**	**8,5**	**4,9**	**8,0**	**4.840**	**65,4**
кр. над.	73.159		26,9	12,0	2,2	7,1	323.078	65,8	1.008	53.525	12.398	41.127		53,1	12,3	4,3	7,2	96.970	96,2
влад.	964		20,1	13,5	1,5	8,0	8.191	56,1	5	300	70	230		60.0	14,0	4,3	7,1	200	40.0
въ уѣздѣ	**74.123**	**0,56**	**26,7**	**12,0**	**2,2**	**7,1**	**331.269**	**65,5**	**1.013**	**53.825**	**12.468**	**41.357**	**0,31**	**53,1**	**12,3**	**4,3**	**7,2**	**97.170**	**95,9**
кр. над.	55.361		36,6	10,4	3,5	8,6	126.780	60.0	8.588	555.644	91.892	463.752		64.7	10,7	6,0	7,1	677.593	78,9
влад.	7.417		60,0	9,2	6,5	8,5	6.950	47.6	177	10.213	1.699	8.514		57,7	9.6	6,0	7,0	8.779	49,6
въ уѣздѣ	**62.778**	**0,31**	**38,1**	**10,3**	**3,7**	**8,6**	**133.730**	**59,2**	**8.765**	**565.857**	**93.591**	**472.266**	**2,30**	**64,6**	**10,7**	**6.0**	**7,1**	**686.372**	**78,3**
кр. над.	190.444		33,2	10,8	3,1	7.8	604.492	71,1	7.065	344.066	75.596	268.470		48,7	10,7	4,6	7,6	509.387	72,1
влад.	67.355		57,4	9,9	5,8	8.6	93.588	66,0	364	22.168	3.494	18.674		60,9	9,6	6,3	7,8	24.242	66,6
въ уѣздѣ	**257.799**	**1,68**	**36,7**	**10,7**	**3,4**	**8,0**	**698 080**	**70,4**	**7.429**	**366.234**	**79.090**	**287.144**	**1,87**	**49,3**	**10,6**	**4,6**	**7,6**	**533.629**	**71,8**
кр. над.	146.372		38,0	8,4	4,5	7.9	243.294	49,2	—	—	—	—		—	—	—	—	—	—
влад.	72.242		64,0	8,6	7,4	8,3	84.760	65,0	26	1.404	234	1.170		54,0	9,0	6,0	6,0	1.131	43,5
въ уѣздѣ	**218.614**	**0,58**	**43,4**	**8,4**	**5,1**	**8,0**	**328.054**	**52,5**	**26**	**1.404**	**234**	**1.170**	**0,00**	**54,0**	**9,0**	**6,0**	**6,0**	**1.131**	**43,5**
кр. над.	51.852		38,8	12,1	3,2	7,0	112.053	57.7	5.374	353.072	70.937	282.135		65,7	13,2	5,0	6,9	355.759	66,2
влад.	2.160		23,5	10,0	2,4	7,3	5.648	35,3	61	2.489	622	1.867		40,8	10,2	4,0	8,0	3.752	61,5
въ уѣздѣ	**54.012**	**0,29**	**37,6**	**11.9**	**3,2**	**7,0**	**117.701**	**56,0**	**5.435**	**355.561**	**71.559**	**284.002**	**1,55**	**65,4**	**13,2**	**5,0**	**6,9**	**359.511**	**66,1**
Въ губерніи.	**1.124.842**	**0,41**	**35,3**	**10.5**	**3,5**	**8,0**	**2.477.099**	**57.8**	**41.992**	**2.519.621**	**519.214**	**2.000.407**	**0,74**	**60,0**	**12,4**	**4,9**	**7,2**	**3.016.288**	**71.8**
кр. над.	784.404		32,9	10,7	3,1	7,8	1.984.648	56,2	41.072	2.468.586	510.298	1.958.288		60,1	12,4	4,8	7,2	2.959.896	72,1
влад.	340.438		54,9	9,5	5,8	8,7	492.451	65,6	920	51.035	8.916	42.119		55,5	9,7	5,7	7,1	56.392	61,3

УѢЗДЫ. DISTRICTS.	Полба Epeautre.											Гречиха. Sarrasin.										
	Посѣвная площадь 1910 г. въ десят. Superficie emblavée en 1910, en déciatines.	Собрано. Récolte.	Посѣяно. Ensemencement.	Остат. за посѣв. Produit net. Весь. Absolu.	Остат. за посѣв. Produit net. На 1 душу насел. Par habitant.	На 1 десят. Par déciat. Собрано. Récolte.	На 1 десят. Par déciat. Посѣяно. Ensemencement.	Урожай самъ. Rendement à.	Вѣсъ четверти въ пудахъ. Poids d'une tchetv. en pouds.	Собрано соломы. Récolte de la paille. Всего. Totale.	Собрано соломы. Récolte de la paille. На одну десят. Par déciatine.	Посѣвная площадь 1910 г. въ десят. Superficie emblavée en 1910, en déciatines.	Собрано. Récolte.	Посѣяно. Ensemencement.	Остат. за посѣв. Produit net. Весь. Absolu.	Остат. за посѣв. Produit net. На 1 душу насел. Par habitant.	На 1 десят. Par déciat. Собрано. Récolte.	На 1 десят. Par déciat. Посѣяно. Ensemencement.	Урожай самъ. Rendement à.	Вѣсъ четверти въ пудахъ. Poids d'une tchetv. en pouds.	Собрано соломы. Récolte de la paille. Всего. Totale.	Собрано соломы. Récolte de la paille. На одну десят. Par déciatine.
		Пудовъ. Pouds.								Пудовъ. Pouds.			Пудовъ. Pouds.							Пудовъ. Pouds.	
1	2	3	4	5	6	7	8	9	10	11	12	1	2	3	4	5	6	7	8	9	10	11
КАЗАНСКАЯ.																						
1. Казанскій. кр. над.	3.953	161.282	44.669	116.613		40,8	11,3	3,6	6,4	209.804	53,1	13.751	169.137	114.133	55.004		12,3	8,3	1,5	5,8	583.042	42,4
влад.	95	3.677	979	2.698		38,7	10,3	3,8	6,5	4.133	43,5	653	16.847	5.224	11.623		25,8	8,0	3,2	5,9	41.923	64,2
въ уѣздѣ	**4.048**	**164.959**	**45.648**	**119.311**	0,25	**40,8**	**11,3**	**3,6**	**6,4**	**213.937**	**52,9**	**14.404**	**185.984**	**119.357**	66.627	0,14	**12,9**	**8,3**	**1,6**	**5,8**	**624.965**	**43,4**
2. Козьмодемьянскій. кр. над.	864	36.806	10.800	26.006		42,6	12,5	3,4	5,4	49.766	57,6	13	267	94	173		20,5	7,2	2,8	6,1	571	43,9
влад.	—	—	—	—		—	—	—	—	—	—	5	200	50	150		40,0	10,0	4,0	6,0	300	60,0
въ уѣздѣ	**864**	**36.806**	**10.800**	**26.006**	0,22	**42,6**	**12,5**	**3,4**	**5,4**	**49.766**	**57,6**	**18**	**467**	**144**	323	0,00	**25,9**	**8,0**	**3,2**	**6,1**	**871**	**48,4**
3. Лаишевскій. кр. над.	3.993	138.158	36.735	101.423		34,6	9,2	3,8	6,7	151.335	37,9	4.285	61.704	34.709	26.995		14,4	8,1	1,8	6,8	168.829	39,4
влад.	545	25.833	5.777	20.056		47,4	10,6	4,5	6,3	28.667	52,6	2.544	37.651	19.080	18.571		14,8	7,5	2,0	6,1	131.779	51,8
въ уѣздѣ	**4.538**	**163.991**	**42.512**	**121.479**	0,58	**36,1**	**9,4**	**3,9**	**6,6**	**180.002**	**39,7**	**6.829**	**99.355**	**53.789**	45.566	0,22	**14,5**	**7,9**	**1,8**	**6,5**	**300.608**	**44,0**
4. Мамадышскій. кр. над.	6.978	253.301	69.780	183.521		36,3	10,0	3,6	9,0	327.268	46,9	8.584	96.999	63.522	33.477		11,3	7,4	1,5	7,0	297.865	34,7
влад.	162	5.476	1.733	3.743		33,8	10,7	3,2	6,3	3.807	23,5	413	9.871	2.891	6.980		23,9	7,0	3,4	7,0	20.815	50,4
въ уѣздѣ	**7.140**	**258.777**	**71.513**	**187.264**	0,79	**36,2**	**10,0**	**3,6**	**8,9**	**331.075**	**46,4**	**8.997**	**106.870**	**66.413**	40.457	0,17	**11,9**	**7,4**	**1,6**	**7,0**	**318.680**	**35,4**
5. Свіяжскій. кр. над.	2.606	46.387	27.624	18.763		17,8	10,6	1,7	5,5	202.226	77,6	5.477	97.491	44.911	52.580		17,8	8,2	2,2	5,8	328.620	60,0
влад.	346	17.162	3.771	13.391		49,6	10,9	4,6	5,7	37.991	109,8	667	16.141	4.869	11.272		24,2	7,3	3,3	6,3	27.214	40,8
въ уѣздѣ	**2.952**	**63.549**	**31.395**	**32.154**	0,20	**21,5**	**10,6**	**2,0**	**5,6**	**240.217**	**81,4**	**6.144**	**113.632**	**49.780**	63.852	0,39	**18,5**	**8,1**	**2,3**	**5,9**	**355.834**	**57,9**
6. Спасскій. кр. над.	3.046	145.903	38.989	106.914		47,9	12,8	3,7	5,6	143.162	47,0	2.894	40.227	22.284	17.943		13,9	7,7	1,8	6,2	125.021	43,2
влад.	1.058	66.019	10.580	55.439		62,4	10,0	6,2	8,0	66.337	62,7	1.749	41.451	13.817	27.634		23,7	7,9	3,0	7,6	93.572	53,5
въ уѣздѣ	**4.104**	**211.922**	**49.569**	**162.353**	0,74	**51,6**	**12,1**	**4,3**	**6,2**	**209.499**	**51,0**	**4.643**	**81.678**	**36.101**	45.577	0,21	**17,6**	**7,8**	**2,3**	**6,8**	**218.593**	**47,1**
7. Тетюшскій. кр. над.	9.744	396.581	94.517	302.064		40,7	8,7	4,2	7,9	468.686	48,1	1.645	26.485	12.502	13.983		16,1	7,6	2,1	6,7	84.060	51,1
влад.	732	37.186	7.686	29.500		50,8	10,5	4,8	6,4	56.803	77,6	171	4.361	1.317	3.044		25,1	7,7	3,3	6,7	11.867	69,4
въ уѣздѣ	**10.476**	**433.767**	**102.203**	**331.564**	1,40	**41,4**	**9,8**	**4,2**	**7,7**	**525.489**	**50,2**	**1.816**	**30.846**	**13.819**	17.027	0,07	**17,0**	**7,6**	**2,2**	**6,7**	**95.927**	**52,8**
8. Царевококш. кр. над.	2.009	89.601	23.706	65.895		44,6	11,8	3,8	5,3	140.228	69,8	4.972	75.077	37.290	37.787		15,1	7,5	2,0	5,9	183.964	37,0
влад.	33	1.320	462	858		40,0	14,0	2,9	6,6	990	30,0	42	449	302	147		10,7	7,2	1,5	6,0	819	19,5
въ уѣздѣ	**2.042**	**90.921**	**24.168**	**66.753**	0,50	**44,5**	**11,8**	**3,8**	**5,3**	**141.218**	**69,2**	**5.014**	**75.526**	**37.592**	37.934	0,29	**15,1**	**7,5**	**2,0**	**5,9**	**184.783**	**36,9**
9. Цивильскій. кр. над.	11.745	571.982	129.195	442.787		48,7	11,0	4,4	6,6	773.996	65,9	770	20.713	5.544	15.169		26,9	7,2	3,7	7,0	50.974	66,2
влад.	290	14.819	3.045	11.774		51,1	10,5	4,9	6,3	15.167	52,3	216	3.240	1.404	1.836		15,0	6,5	2,3	6,2	12.830	59,4
въ уѣздѣ	**12.035**	**586.801**	**132.240**	**454.561**	2.22	**48,8**	**11,0**	**4,4**	**6,6**	**789.163**	**65.6**	**986**	**23.953**	**6.948**	17.005	0,08	**24,3**	**7,0**	**3,4**	**6,9**	**63.804**	**64,7**
10. Чебоксарскій. кр. над.	4.631	172.273	54.646	117.627		37,2	11,8	3,2	6,6	280.176	60,5	1.711	44.315	11.806	32.509		25,9	6,9	3,8	6,2	86.919	50,8
влад.	187	8.864	1.833	7.031		47,4	9,8	4,8	6,6	10.341	55,3	188	8.253	865	7.388		43,9	4,6	9,5	6,0	10.829	57,6
въ уѣздѣ	**4.818**	**181.137**	**56.479**	**124.658**	0,81	**37,6**	**11,7**	**3,2**	**6,6**	**290.517**	**60,3**	**1.899**	**52.568**	**12.671**	39.897	0,26	**27,7**	**6,7**	**4,1**	**6,2**	**97.748**	**51,5**
11. Чистопольскій. кр. над.	42.447	1.438.953	437.204	1.001.749		33,9	10,3	3,3	6,5	1.842.200	43,4	6.081	44.391	41.351	3.040		7,3	6,8	1,1	5,8	187.295	30,8
влад.	4.294	249.911	41.652	208.259		58,2	9,7	6,0	6,1	266.657	62,1	1.274	14.014	7.517	6.497		11,0	5,9	1,9	5,8	29.429	23,1
въ уѣздѣ	**46.741**	**1.688.864**	**478.856**	**1.210.008**	3,19	**36,1**	**10,2**	**3,5**	**6,4**	**2.108.857**	**45,1**	**7.355**	**58.405**	**48.868**	9.537	0,03	**7,9**	**6,6**	**1,2**	**5,8**	**216.724**	**29,5**
12. Ядринскій. кр. над.	3.716	228.162	52.396	175.766		61,4	14,1	4,4	6,8	229.277	61,7	—	—	—	—		—	—	—	—	—	—
влад.	96	4.157	1.037	3.120		43,3	10,8	4,0	7,2	5.136	53,5	—	—	—	—		—	—	—	—	—	—
въ уѣздѣ	**3.812**	**232.319**	**53.433**	**178.886**	0,97	**60,9**	**14,0**	**4,3**	**6,8**	**234.413**	**61,5**	—	—	—	—	—	—	—	—	—	—	—
Въ губерніи.	**103570**	**4.113.813**	**1.098.816**	**3.014.997**	**1,11**	**39,7**	**10,6**	**3,7**	**6,7**	**5.314.153**	**51,3**	**58.105**	**829.284**	**445.482**	**383.802**	**0,14**	**14,3**	**7,7**	**1,9**	**6,2**	**2.478.537**	**42,5**
кр. над.	95.732	3.679.389	1.020.261	2.659.128		38,4	10,7	3,6	6,7	4.818.124	50,3	50.183	676.806	388.146	288.660		13,5	7,7	1,7	6,2	2.097.160	41,8
влад.	7.838	434.424	78.555	355.869		55,4	10,0	5,5	6,4	496.029	63,3	7.922	152.478	57.336	95.142		19,2	7,2	2,7	6,5	381.377	48,1

УѢЗДЫ. DISTRICTS.	Просо. Millet.										
	Посѣвная площадь 1910 г. въ десят. Superficie emblavée en 1910, en déciatines.	Собрано. Récolte.	Посѣяно. Ensemencement.	Остат. за посѣв. Produit net. Весь. Absolu.	Остат. за посѣв. Produit net. На 1 душу насел. Par habitant.	На 1 десят. Par déciat. Собрано. Récolte.	На 1 десят. Par déciat. Посѣяно. Ensemencement.	Урожай самъ. Rendement à.	Вѣсъ четверти въ пудахъ. Poids d'une tchetv. en pouds.	Собрано соломы. Récote de la paille. Всего. Totale.	Собрано соломы. Récote de la paille. На одну десят. Par déciatine.
		Пудовъ. Pouds.								Пудовъ. Pouds.	
1	2	3	4	5	6	7	8	9	10	11	
КАЗАНСКАЯ.											
1. Казанскій. кр. над.	849	18.084	1.528	16.556		21,3	1,8	11,8	8,2	35.743	42,1
влад.	126	5.368	252	5.116		42,6	2,0	21,3	8,0	6.930	55,0
въ уѣздѣ	**975**	**23.452**	**1.780**	**21.672**	0,05	**24,1**	**1,8**	**13,2**	**8,2**	**42.673**	**43,8**
2. Козьмодемьянскій. кр. над.	—	—	—	—		—	—	—	—	—	—
влад.	2	62	4	58		30,9	1,8	15,5	7,9	107	53,5
въ уѣздѣ	**2**	**62**	**4**	**58**	0,00	**30,9**	**1,8**	**15,5**	**7,9**	**107**	**53,5**
3. Лаишевскій. кр. над.	1.659	37.991	2.820	35.171		22,9	1,7	13,5	7,7	70.995	42,8
влад.	394	11.544	512	11.032		29,3	1,3	22,5	8,3	21.985	55,8
въ уѣздѣ	**2.053**	**49.535**	**3.332**	**46.203**	0,22	**24,1**	**1,6**	**14,9**	**7,8**	**92.980**	**45,3**
4. Мамадышскій. кр. над.	590	12.036	1.062	10.974		20,4	1,8	11,3	10,0	22.597	38,3
влад.	20	800	50	750		40,0	2,5	16,0	8,1	1.800	90,0
въ уѣздѣ	**610**	**12.836**	**1.112**	**11.724**	0,05	**21,0**	**1,8**	**11,5**	**9,9**	**24.397**	**40,0**
5. Свіяжскій. кр. над.	246	6.913	443	6.470		28,1	1,8	15,6	7,4	10.898	44,3
влад.	99	1.485	129	1.356		15,0	1,3	11,5	7,9	5.504	55,6
въ уѣздѣ	**345**	**8.398**	**572**	**7.826**	0,05	**24,3**	**1,7**	**14,7**	**7,5**	**16.402**	**47,5**
6. Спасскій. кр. над.	4.571	123.874	7.771	116.103		27,1	1,7	15,9	8,2	251.405	55,0
влад.	2.011	94.919	4.223	90.696		47,2	2,1	23,3	8,8	128.302	63,8
въ уѣздѣ	**6.582**	**218.793**	**11.994**	**206.799**	0,94	**33,2**	**1,8**	**18,2**	**8,3**	**379.707**	**57,7**
7. Тетюшскій. кр. над.	85	3.400	145	3.255		40,0	1,7	23,4	7,0	4.080	48,0
влад.	13	710	25	685		54,6	1,9	28,4	7,5	729	56,1
въ уѣздѣ	**98**	**4.110**	**170**	**3.940**	0,02	**41,9**	**1,7**	**24,2**	**7,2**	**4.809**	**49,1**
8. Царевококш. кр. над.	—	—	—	—		—	—	—	—	—	—
влад.	—	—	—	—		—	—	—	—	—	—
въ уѣздѣ	—	—	—	—	—	—	—	—	—	—	—
9. Цивильскій. кр. над.	67	3.826	134	3.692		57,1	2,0	28,6	7,6	3.216	48,0
влад.	—	—	—	—		—	—	—	—	—	—
въ уѣздѣ	**67**	**3.826**	**134**	**3.692**	0,02	**57,1**	**2,0**	**28,6**	**7,6**	**3.216**	**48,0**
10. Чебоксарскій. кр. над.	78	2.769	148	2.621		35,5	1,9	18,7	7,5	3.494	44,8
влад.	3	86	5	81		28,8	1,7	17,2	7,9	166	55,3
въ уѣздѣ	**81**	**2.855**	**153**	**2.702**	0,02	**35,2**	**1,9**	**18,7**	**7,5**	**3.660**	**45,2**
11. Чистопольскій. кр. над.	4.799	128.133	6.719	121.414		26,7	1,4	19,1	7,3	172.764	36,0
влад.	576	23.155	922	22.233		40,2	1,6	25,1	7,9	31.910	55,4
въ уѣздѣ	**5.375**	**151.288**	**7.641**	**143.647**	0,38	**28,1**	**1,4**	**19,8**	**7,4**	**204.674**	**38,1**
12. Ядринскій. кр. над.	11	816	24	792		74,2	2,2	34,0	8,2	510	46,4
влад.	2	86	4	82		43,0	1,9	21,5	7,8	103	51,7
въ уѣздѣ	**13**	**902**	**28**	**874**	0,00	**69,4**	**2,2**	**32,2**	**8,1**	**613**	**47,2**
Въ губерніи.	**16.201**	**476.057**	**26.920**	**449.137**	**0,17**	**29,4**	**1,7**	**17,7**	**7,8**	**773.238**	**47,7**
кр. над.	12.955	337.842	20.794	317.048		26,1	1,6	16,2	7,8	575.702	44,4
влад.	3.246	138.215	6.126	132.089		42,6	1,9	22,6	8,3	197.536	60,9

УѢЗДЫ. DISTRICTS.	Горохъ. Pois.									
	Посѣвная площадь 1910 г. въ десятинахъ. Superficie emblavée en 1910, en déciatines.	Собрано. Récolte.	Посѣяно. Ensemencement.	Остатокъ за посѣвомъ. Produit net.		На одну десятину. Par déciatine.		Урожай самъ. Rendement à.	Вѣсъ четверти въ пудахъ. Poids d'une tchetverte en poods.
				Весь. Absolu.	На одну душу населенія. Par habitant.	Собрано. Récolte.	Посѣяно. Ensemencement.		
		Пудовъ. Poods.							
1	2	3	4	5	6	7	8	9	10
КАЗАНСКАЯ.									
1. Казанскій.	кр. над. 703	26.644	6.468	20.176		37.9	9,2	4,1	9,2
	влад. 103	4.450	896	3.554		43,2	8,7	5,0	8,7
	въ уѣздѣ 806	**31.094**	**7.364**	**23.730**	**0,05**	**38,6**	**9,1**	**4,2**	**9,1**
2. Козьмодемьянскій.	кр. над. 533	15.937	4.051	11.886		29,9	7,6	3,9	8,8
	влад. 3	120	30	90		40,0	10,0	4,0	10,0
	въ уѣздѣ 536	**16.057**	**4.081**	**11.976**	**0,10**	**30,0**	**7,6**	**3,9**	**8,6**
3. Лаишевскій.	кр. над. 3.586	77.458	29.764	47.694		21,6	8,3	2,6	9,0
	влад. 1.310	36.287	10.218	26.069		27,7	7,8	3,6	9,3
	въ уѣздѣ 4.896	**113.745**	**39.982**	**73.763**	**0,35**	**23,2**	**8,2**	**2,8**	**9,1**
4. Мамадышскій.	кр. над. 3.852	64.328	29.660	34.668		16,7	7,7	2,2	10,0
	влад. 166	3.735	1.627	2.108		22,5	9,8	2,3	9,2
	въ уѣздѣ 4.018	**68.063**	**31.287**	**36.776**	**0,16**	**16,9**	**7,8**	**2,2**	**9,8**
5. Свіяжскій.	кр. над. 1.721	27.020	14.801	12.219		15,7	8,6	1,8	8,8
	влад. 392	16.542	3.489	13.053		42,2	8,9	4,7	10,5
	въ уѣздѣ 2.113	**43.562**	**18.290**	**25.272**	**0,15**	**20,6**	**8,7**	**2,4**	**9,5**
6. Спасскій.	кр. над. 10.971	467.365	88.865	378.500		42,6	8,1	5,3	9,2
	влад. 4.309	257.247	35.765	221.482		59,7	8,3	7,2	9,7
	въ уѣздѣ 15.280	**724.612**	**124.630**	**599.982**	**2,74**	**47,4**	**8,2**	**5,8**	**9,4**
7. Тетюшскій.	кр. над. 2.617	55.742	20.151	35.591		21,3	7,7	2,8	9,3
	влад. 176	3.062	792	2.270		17,4	4,5	3,9	10,0
	въ уѣздѣ 2.793	**58.804**	**20.943**	**37.861**	**0,16**	**21,1**	**7,5**	**2,8**	**9,3**
8. Царевококш.	кр. над. 168	13.440	2.688	10.752		80,0	16,0	5,0	9,0
	влад. 3	23	27	— 4		7,5	9,0	0,9	8,5
	въ уѣздѣ 171	**13.463**	**2.715**	**10.748**	**0,08**	**78,7**	**15,9**	**5,0**	**9,0**
9. Цивильскій.	кр. над. 2.546	40.736	17.567	23.169		16,0	6,9	2,3	9,4
	влад. 125	1.863	775	1.088		14,9	6,2	2,4	10,2
	въ уѣздѣ 2.671	**42.599**	**18.342**	**24.257**	**0,12**	**15,9**	**6,9**	**2,3**	**9,4**
10 Чебоксарскій.	кр. над. 820	20.664	6.724	13.940		25,2	8,2	3,1	8,1
	влад. 32	1.322	192	1.130		41,3	6,0	6,9	8,0
	въ уѣздѣ 852	**21.986**	**6.916**	**15.070**	**0,10**	**25,8**	**8,1**	**3,2**	**8,1**
11. Чистопольскій.	кр. над. 6.800	134.640	55.080	79.560		19,8	8,1	2,4	8,3
	влад. 1.993	75.933	15.545	60.388		38,1	7,8	4,9	9,4
	въ уѣздѣ 8.793	**210.573**	**70.625**	**139.948**	**0,37**	**23,9**	**8,0**	**3,0**	**8,7**
12. Ядринскій.	кр. над. 1.126	45.378	8.558	36.820		40,3	7,6	5,3	9,0
	влад. 7	280	35	245		40,0	5,0	8,0	12,0
	въ уѣздѣ 1.133	**45.658**	**8.593**	**37.065**	**0,20**	**40,3**	**7,6**	**5,3**	**9,0**
Въ губерніи.	**44.062**	**1.390.216**	**353.768**	**1.036.448**	**0,38**	**31,6**	**8,0**	**3,9**	**9,2**
кр. над.	35.443	989.352	284.377	704.975		27,9	8,0	3,5	9,1
влад.	8.619	400.864	69.391	331.473		46,5	8,1	5,8	9,6

УѢЗДЫ. DISTRICTS.	Чечевица. Lentilles.								
	Посѣвная площадь 1910 г. въ десятинахъ. Superficie emblavée en 1910, en déciatines.	Собрано. Récolte.	Посѣяно. Ensemencement.	Остатокъ за посѣвомъ. Produit net.		На одну десятину. Par déciatine.		Урожай самъ. Rendement à.	Вѣсъ четверти въ пудахъ. Poids d'une tchetverte en poods.
				Весь. Absolu.	На одну душу населенія. Par habitant.	Собрано. Récolte.	Посѣяно. Ensemencement.		
		Пудовъ. Poods.							
1	2	3	4	5	6	7	8	9	
	2.373	66.919	21.594	45.325		28,2	9,1	3,1	9,5
	79	3.010	664	2.346		38,1	8,4	4,5	7,0
	2.452	**69.929**	**22.258**	**47.671**	**0,10**	**28,5**	**9,1**	**3,1**	**9,4**
	238	14.256	1.809	12.447		59,9	7,6	7,9	9,0
	—	—	—	—		—	—	—	—
	238	**14.256**	**1.809**	**12.447**	**0,10**	**59,9**	**7,6**	**7,9**	**9,0**
	5.302	126.718	46.127	80.591		23,9	8,7	2,7	7,8
	913	29.125	6.208	22.917		31,9	6,8	4,7	9,4
	6.215	**155.843**	**52.335**	**103.508**	**0,49**	**25,1**	**8,4**	**3,0**	**8,1**
	2.779	61.138	21.398	39.740		22,0	7,7	2,9	10,0
	96	3.293	672	2.621		34,3	7,0	4,9	8,5
	2.875	**64.431**	**22.070**	**42.361**	**0,18**	**22,4**	**7,7**	**2,9**	**9,9**
	3.052	81.183	25.332	55.851		26,6	8,3	3,2	9,3
	232	4.130	1.949	2.181		17,8	8,4	2,1	9,3
	3.284	**85.313**	**27.281**	**58.032**	**0,35**	**26,0**	**8,3**	**3,1**	**9,3**
	1.690	60.502	13.182	47.320		35,8	7,8	4,6	8,8
	108	6.415	799	5.616		59,4	7,4	8,0	9,3
	1.798	**66.917**	**13.981**	**52.936**	**0,24**	**37,2**	**7,8**	**4,8**	**8,8**
	4.265	113.876	33.267	80.609		26,7	7,8	3,4	9,2
	231	3.142	1.709	1.433		13,6	7,4	1,8	9,3
	4.496	**117.018**	**34.976**	**82.042**	**0,35**	**26,0**	**7,8**	**3,3**	**9,2**
	20	832	190	642		41,6	9,5	4,4	9,3
	—	—	—	—		—	—	—	—
	20	**832**	**190**	**642**	**0,00**	**41,6**	**9,5**	**4,4**	**9,3**
	1.398	45.155	9.227	35.928		32,3	6,6	4,9	9,2
	2	72	16	56		36,0	8,0	4,5	9,0
	1.400	**45.227**	**9.243**	**35.984**	**0,18**	**32,3**	**6,6**	**4,9**	**9,2**
	356	13.101	4.201	8.900		36,8	11,8	3,1	8,8
	37	1.458	296	1.162		39,4	8,0	4,9	9,0
	393	**14.559**	**4.497**	**10.062**	**0,07**	**37,0**	**11,4**	**3,2**	**8,8**
	966	24.440	7.631	16.809		25,3	7,9	3,2	8,9
	129	4.257	748	3.509		33,0	5,8	5,7	9,0
	1.095	**28.697**	**8.379**	**20.318**	**0,05**	**26,2**	**7,7**	**3,4**	**8,9**
	333	15.584	2.498	13.086		46,8	7,5	6,2	9,1
	—	—	—	—		—	—	—	—
	333	**15.584**	**2.498**	**13.086**	**0,07**	**46,8**	**7,5**	**6,2**	**9,1**
	24.599	678.606	199.517	479.089	**0,18**	**27,6**	**8,1**	**3,4**	**8,9**
	22.772	623.704	186.456	437.248		27,4	8,2	3,3	8,9
	1.827	54.902	13.061	41.841		30,1	7,1	4,2	9,1

УѢЗДЫ. DISTRICTS.	Картофель. Pommes de terre.									
	Посѣвная площадь 1910 г. въ десятинахъ. Superficie emblavée en 1910, en déciatines.	Собрано. Récolte.	Посѣяно. Ensemencement.	Остатокъ за посѣвомъ. Produit net. Весь. Absolu.	Остатокъ за посѣвомъ. Produit net. На одну душу населенія. Par habitant.	На одну десятину. Par déciatine. Собрано. Récolte.	На одну десятину. Par déciatine. Посѣяно. Ensemencement.	Урожай самъ. Rendement à.	Вѣсъ четверти въ пудахъ. Poids d'une tchetverte en pouds.
		Пудовъ. Pouds.							
1	2	3	4	5	6	7	8	9	10
КАЗАНСКАЯ.									
1. Казанскій. кр. над.	9.293	3.976.475	802.915	3.173.560		427.9	86,4	5,0	8
влад.	787	366.742	72.876	293.866		466,0	92,6	5,0	7
въ уѣздѣ	**10.080**	**4.343.217**	**875.791**	**3.467.426**	**7,39**	**430,9**	**86,9**	**5,0**	**8**
2. Козьмодемьянскій. кр. над.	3	1.842	269	1.573		614,1	89,6	6,8	7
влад.	5	3.500	400	3.100		700,0	80,0	8,8	9
въ уѣздѣ	**8**	**5.342**	**669**	**4.673**	**0,04**	**667,8**	**83,6**	**8,0**	**8**
3. Лаишевскій. кр. над.	2.801	1.276.136	245.088	1.031.048		455,6	87,5	5,2	7
влад.	1.327	503.862	115.980	387.882		379,7	87,4	4,3	8
въ уѣздѣ	**4.128**	**1.779.998**	**361.068**	**1.418.930**	**6,75**	**431,2**	**87,5**	**4,9**	**8**
4. Мамадышскій. кр. над.	245	72.349	12.348	60.001		295,3	50,4	5,9	10
влад.	11	3.484	833	2.651		316,7	75,7	4,2	8
въ уѣздѣ	**256**	**75.833**	**13.181**	**62.652**	**0,26**	**296,2**	**51,5**	**5,8**	**9**
5. Свіяжскій. кр. над.	1.114	616.042	89.343	526.699		553,0	80,2	6,9	8
влад.	674	256.322	48.730	207.592		380,3	72,3	5,3	8
въ уѣздѣ	**1.788**	**872.364**	**138.073**	**734.291**	**4,49**	**487,9**	**77,2**	**6,4**	**8**
6. Спасскій. кр. над.	1.327	655.803	134.691	521.112		494,2	101,5	4,9	8
влад.	671	399.245	69.583	329.662		595,0	103,7	5,7	8
въ уѣздѣ	**1.998**	**1.055.048**	**204.274**	**850.774**	**3,89**	**528,1**	**102,2**	**5,2**	**8**
7. Тетюшскій. кр. над.	1.140	330.030	76.152	253.878		289,5	66,8	4,3	9
влад.	55	18.359	3.680	14.679		333,8	66,9	5,0	9
въ уѣздѣ	**1.195**	**348.389**	**79.832**	**268.557**	**1,13**	**291,5**	**66,8**	**4.4**	**9**
8. Царевококш. кр. над.	1.264	517.102	101.373	415.729		409,1	80,2	5,1	8
влад.	41	17.384	3.608	13.776		424,0	88,0	4,8	9
въ уѣздѣ	**1.305**	**534.486**	**104.981**	**429.505**	**3,22**	**409,6**	**80,4**	**5,1**	**8**
9. Цивильскій. кр. над.	224	50.176	5.734	44.442		224,0	25,6	8,8	8
влад.	1	400	35	365		400,0	35,0	11,4	8
въ уѣздѣ	**225**	**50.576**	**5.769**	**44.807**	**0,22**	**224,8**	**25,6**	**8,8**	**8**
10. Чебоксарскій. кр. над.	238	100.960	22.658	78.302		424,2	95,2	4,5	8
влад.	21	2.136	1.546	590		101,7	73,6	13,8	11
въ уѣздѣ	**259**	**103.096**	**24.204**	**78.892**	**0,51**	**398,1**	**93,5**	**4,3**	**8**
11. Чистопольскій. кр. над.	730	294.044	62.488	231.556		402,8	85,6	4,7	8
влад.	302	87.218	24.402	62.816		288,8	80,8	3,6	8
въ уѣздѣ	**1.032**	**381.262**	**86.890**	**294.372**	**0,78**	**369,4**	**84,2**	**4,4**	**8**
12. Ядринскій. кр. над.	26	18.816	2.506	16.310		723,7	96,4	7,5	7
влад.	26	10.416	1.635	8.781		400,6	62,9	6,4	9
въ уѣздѣ	**52**	**29.232**	**4.141**	**25.091**	**0,14**	**562,2**	**79,6**	**7,1**	**8**
Въ губерніи.	**22.326**	**9.578.843**	**1.898.873**	**7.679.970**	**2,83**	**429,0**	**85,1**	**5,0**	**8**
кр. над.	18.405	7.909.775	1.555.565	6.354.210		429,8	84,5	5,1	8
влад.	3.921	1.669.068	343.308	1.325.760		425,7	87,6	4,9	8

УѢЗДЫ. DISTRICTS.	Овесъ. Avoine.									
	Посѣвная площадь 1910 г. въ десятинахъ. Superficie emblavée en 1910, en déciatines.	Собрано. Récolte.	Посѣяно. Ensemencement.	Остатокъ за посѣвомъ. Produit net.	На одну десятину. Par déciatine. Собрано. Récolte.	На одну десятину. Par déciatine. Посѣяно. Ensemencement.	Урожай самъ. Rendement à.	Вѣсъ четверти въ пудахъ. Poids d'une tchetverte en pouds.	Собрано соломы. Récolte de la paille. Всего. Totale.	Собрано соломы. Récolte de la paille. На одну десятину. Par déciatine.
		Пудовъ. Pouds.							Пудовъ. Pouds.	
1	2	3	4	5	6	7	8	9	10	
	62.219	2.606.976	703.075	1.903.901	41,9	11,3	3,7	5,6	3.204.279	51,5
	5.839	350.924	62.477	288.447	60,1	10,7	5,6	5,9	304.796	52,2
	68.058	**2.957.900**	**765.552**	**2.192.348**	**43,5**	**11,2**	**3,9**	**5,6**	**3.509.075**	**51,6**
	13.322	841.950	193.169	648.781	63,2	14,5	4,4	6,1	948.526	71,2
	156	13.822	2.768	11.654	88,6	13,9	6,3	5,0	14.929	95,7
	13.478	**855.772**	**195.337**	**660.435**	**63,5**	**14,5**	**4,4**	**6,1**	**963.455**	**71,5**
	34.042	1.123.386	343.824	779.562	33,0	10,1	3,3	5,7	1.140.407	33,5
	22.062	1.063.388	227.239	836.149	48,2	10,3	4,7	6,2	1.288.421	58,4
	56.104	**2.186.774**	**571.063**	**1.615.711**	**39,0**	**10,2**	**3,8**	**5,9**	**2.428.828**	**43 3**
	58.008	2.053.483	568.478	1.485.005	35,4	9 8	3,6	6,1	2.505.946	43,2
	4.366	262.397	48.463	213.934	60,1	11,1	5,4	6,0	269.382	61,7
	62.374	**2.315.880**	**616.941**	**1.698.939**	**37,1**	**9,9**	**3,8**	**6,1**	**2.775.328**	**44,5**
	21.795	688.722	207.053	481.669	31,6	9,5	3,3	5,5	1.370.906	62,9
	7.513	354.614	62.358	292.256	47,2	8,3	5,7	7,1	531.169	70,7
	29.308	**1.043.336**	**269.411**	**773.925**	**35,6**	**9,2**	**3,9**	**6,0**	**1.902.075**	**64,9**
	36.854	1.503.643	357.484	1.146.159	40,8	9,7	4,2	5,6	1.573.666	42,7
	31.766	2.128.322	324.013	1.804.309	67,0	10,2	6,6	7,7	2.233.150	70,3
	68.620	**3.631.965**	**681.497**	**2.950.468**	**52,9**	**9,9**	**5,3**	**6,7**	**3.806.816**	**55,5**
	57.284	1.976.298	578.568	1.397.730	34,5	10,1	3,4	6,0	2.193.977	38,3
	7.749	40.295	75.940	—35.645	5,2	9,8	0,5	6,2	362.653	46,8
	65.033	**2.016.593**	**654.508**	**1.362.085**	**31,0**	**10,1**	**3,1**	**6,0**	**2.556.630**	**39,3**
	26.598	1.244.786	329.815	914.971	46,8	12,4	3,8	5,3	1.651.736	62,1
	511	29.434	7.103	22.331	57,6	13,9	4,1	6,0	29.025	56,8
	27.109	**1.274.220**	**336.918**	**937.302**	**47,0**	**12,4**	**3,8**	**5,3**	**1.680.761**	**62,0**
	46.501	2.255.299	492.911	1.762.388	48,5	10,6	4,6	6,4	2.715.658	58,4
	3.011	163.497	29.207	134.290	54,3	9,7	5,6	5,6	161.390	53,6
	49.512	**2.418.796**	**522.118**	**1.896.678**	**48,9**	**10,5**	**4,6**	**6,3**	**2.877.048**	**58,1**
	17.434	836.832	214.438	622.394	48,0	12,3	3,9	6,1	1.127.980	64,7
	2.177	125.831	20.682	105.149	57,8	9,5	6,1	7,9	135.845	62,4
	19.611	**962.663**	**235.120**	**727.543**	**49,1**	**12,0**	**4,1**	**6,2**	**1.263.825**	**64,4**
	65.807	2.329.568	638.328	1.691.240	35,4	9,7	3,6	6,2	2.888.927	43,9
	15.818	1.013.934	143.944	869.990	64,1	9,1	7,0	5,9	1.070.879	67,7
	81.625	**3.343.502**	**782.272**	**2.561.230**	**41,0**	**9,6**	**4,3**	**6,1**	**3.959.806**	**48,5**
	46.524	2.879.836	618.769	2.261.067	61,9	13,3	4,7	5,8	2.963.579	63,7
	1.242	72.409	15.277	57.132	58,3	12,3	4,7	7,2	84.953	68,4
	47.766	**2.952.245**	**634.046**	**2.318.199**	**61,8**	**13,3**	**4,7**	**5,8**	**3.048.532**	**63,7**
	588.598	**25.959.646**	**6.264.783**	**19.694.863**	**44,1**	**10,6**	**4,1**	**6,0**	**30.772.179**	**52,3**
	486.388	20.340.779	5.245.912	15.094.867	41,8	10,8	3,9	5,9	24.285.587	49,9
	102.210	5.618.867	1.018.871	4.599.996	55,0	10,0	5,5	6,7	6.486.592	63,5

УѢЗДЫ. DISTRICTS.	Яровая рожь. Seigle d'été.											Яровая пшеница. Froment d'été.										
	Посѣвная площадь 1910 г. въ десят. Superficie emblavée en 1910, en déciatines.	Собрано. Récolte.	Посѣяно. Ensemencement.	Остат. за посѣв. Produit net. Весь. Absolu.	Остат. за посѣв. Produit net. На 1 душу насел. Par habitant.	На 1 десят. Par déciat. Собрано. Récolte.	На 1 десят. Par déciat. Посѣяно. Ensemencement.	Урожай самъ. Rendement à.	Вѣсъ четверти въ пудахъ. Poids d'une tchetv. en pouds.	Собрано соломы. Récolte de la paille. Всего. Totale.	Собрано соломы. Récolte de la paille. На одну десят. Par déciatine.	Посѣвная площадь 1910 г. въ десят. Superficie emblavée en 1910, en déciatines.	Собрано. Récolte.	Посѣяно. Ensemencement.	Остат. за посѣв. Produit net. Весь. Absolu.	Остат. за посѣв. Produit net. На 1 душу насел. Par habitant.	На 1 десят. Par déciat. Собрано. Récolte.	На 1 десят. Par déciat. Посѣяно. Ensemencement.	Урожай самъ. Rendement à.	Вѣсъ четверти въ пудахъ. Poids d'une tchetv. en pouds.	Собрано соломы. Récolte de la paille. Всего. Totale.	Собрано соломы. Récolte de la paille. На одну десят. Par déciatine.
	Пудовъ. Pouds.									Пудовъ. Pouds.			Пудовъ. Pouds.								Пудовъ. Pouds.	
1	2	3	4	5	6	7	8	9	10	11	12	1	2	3	4	5	6	7	8	9	10	11
СМОЛЕНСКАЯ.																						
1. Смоленскій. кр. над.	—	—	—	—		—	—	—	—	—	—	234	7.184	3.010								
влад.	8	488	94	394		61,0	11,7	5,2	8,7	626	78,3	50	2.500	500	4.165		30,7	12,9	2,4	9,0	15.608	66,7
въ уѣздѣ	**8**	**488**	**94**	**394**	0,00	**61,0**	**11,7**	**5,2**	**8,7**	**626**	**78,3**	**284**	**9.684**	**3.510**	2.000		50,0	10,0	5,0	10,0	3.750	75,0
															6.165	0,03	**34,1**	**12,4**	**2,8**	**9,2**	**19.358**	**68,2**
2. Бѣльскій. кр. над.	—	—	—	—		—	—	—	—	—	—	—	—	—	—		—	—	—	—	—	—
влад.	16	566	166	400		35,4	10,4	3,4	9,0	1.266	79,1	6	130	60	1.604		65.924	19.729	46.195		41,1	12,3
въ уѣздѣ	**16**	**566**	**166**	**400**	0,00	**35,4**	**10,4**	**3,4**	**9,0**	**1.266**	**79,1**	**6**	**130**	**60**	69		21,7	10,1	2,1	9,3	466	77,7
															69	0,00	**21,7**	**10,1**	**2,1**	**9,3**	**466**	**77,7**
3. Вяземскій. кр. над.	—	—	—	—		—	—	—	—	—	—	45	765	477	288		17,0	10,6	1,6	7,5	2.169	48,2
влад.	—	—	—	—		—	—	—	—	—	—	10	366	90	272		36,6	9,4	3,9	9,0	750	75,0
въ уѣздѣ	**—**	**—**	**—**	**—**	**—**	**—**	**—**	**—**	**—**	**—**	**—**	**55**	**1.131**	**570**	560	0,00	**20,6**	**10,4**	**2,0**	**7,9**	**2.919**	**53,1**
4. Гжатскій. кр. над.	—	—	—	—		—	—	—	—	—	—	—	—	—	—		—	—	—	—	—	—
влад.	12	373	132	241		31,1	11,0	2,8	9,0	799	66,6	5	238	48	198		47,5	8,0	5,9	9,0	250	50,0
въ уѣздѣ	**12**	**373**	**132**	**241**	0,00	**31,1**	**11,0**	**2,8**	**9,0**	**799**	**66,6**	**5**	**238**	**48**	198	0,00	**47,5**	**8,0**	**5,9**	**9,0**	**250**	**50,0**
5. Дорогобужскій. кр. над.	8	363	88	275		45,4	11,0	4,1	9,0	572	71,5	5	114	44	70		22,8	8,7	2,6	9,0	534	106,7
влад.	12	672	152	520		56,0	12,7	4,4	8,0	1.224	102,0	22	565	240	316		25,7	11,3	2,3	9,0	2.200	100,0
въ уѣздѣ	**20**	**1.035**	**240**	**795**	0,01	**51,8**	**12,0**	**4,3**	**8,3**	**1.796**	**89,8**	**27**	**679**	**284**	**386**	0,00	**25,1**	**10,9**	**2,3**	**9,0**	**2.734**	**101,3**
6. Духовщинскій. кр. над.	7	375	81	294		53,5	11,5	4,7	8,0	494	70,5	275	4.730	2.775	1.952		17,2	10,1	1,7	8,0	13.750	50,0
влад.	3	153	32	121		51,0	10,5	4,9	7,8	165	55,0	148	5.328	1.672	3.656		36,0	11,3	3,2	9,0	8.880	60,0
въ уѣздѣ	**10**	**528**	**113**	**415**	0,00	**52,8**	**11,3**	**4,7**	**7,9**	**659**	**65,9**	**423**	**10.058**	**4.450**	**5.608**	0,03	**23,8**	**10,5**	**2,3**	**8,5**	**22.630**	**53,5**
7. Ельнинскій. кр. над.	—	—	—	—		—	—	—	—	—	—	15	478	170	307		31,9	11,4	2,8	9,0	875	58,3
влад.	8	512	109	403		64,0	13,6	4,7	8,0	583	72,9	3	65	30	35		21,8	10,0	2,2	9,0	75	25,0
въ уѣздѣ	**8**	**512**	**109**	**403**	0,00	**64,0**	**13,6**	**4,7**	**8,0**	**583**	**72,9**	**18**	**543**	**200**	**342**	0,00	**30,2**	**11,2**	**2,7**	**9,0**	**950**	**52,8**
8. Краснинский. кр. над.	—	—	—	—		—	—	—	—	—	—	1.670	92.685	20.703	71.977		55,5	12,4	4,5	9,4	153.640	92,0
влад.	—	—	—	—		—	—	—	—	—	—	319	9.985	3.285	6.699		31,3	10,3	3,0	9,3	25.297	79,3
въ уѣздѣ	**—**	**—**	**—**	**—**	**—**	**—**	**—**	**—**	**—**	**—**	**—**	**1.989**	**102.670**	**23.994**	**78.676**	0,63	**51,6**	**12,1**	**4,3**	**9,4**	**178.937**	**90,0**
9. Порѣчскій. кр. над.	40	1.872	416	1.456		46,8	10,4	4,5	8,5	2.892	72,3	848	28.493	10.176	18.317		33,6	12,0	2,8	8,4	38.245	45,1
влад.	40	1.600	360	1.240		40,0	9,0	4,4	8,0	3.200	80,0	70	2.093	745	1.344		29,9	10,7	2,8	9,2	4.816	68,8
въ уѣздѣ	**80**	**3.472**	**776**	**2.696**	0,02	**43,4**	**9,7**	**4,5**	**8,3**	**6.092**	**76,2**	**918**	**30.586**	**10.925**	**19.661**	0,12	**33,3**	**11,9**	**2,8**	**8,4**	**43.061**	**46,9**
10. Рославльскій. кр. над.	39	1.755	441	1.314		45,0	11,3	4,0	9,0	2.925	75,0	14	462	140	322		33,0	10,0	3,3	9,1	700	50,0
влад.	14	643	129	514		45,9	9,2	5,0	8,0	94	67,5	2	48	16	32		24,0	8,0	3,0	9,0	80	40,0
въ уѣздѣ	**53**	**2.398**	**570**	**1.828**	0,01	**45,2**	**10,8**	**4,2**	**8,7**	**3.870**	**73,0**	**16**	**510**	**156**	**354**	0,00	**31,9**	**9,8**	**3,3**	**9,1**	**780**	**48,8**
11. Сычевскій. кр. над.	—	—	—	—		—	—	—	—	—	—	—	—	—	—		—	—	—	—	—	—
влад.	—	—	—	—		—	—	—	—	—	—	2	65	18	47		32,5	9,2	3,5	9,0	109	54,3
въ уѣздѣ	**—**	**—**	**—**	**—**	**—**	**—**	**—**	**—**	**—**	**—**	**—**	**2**	**65**	**18**	**47**	0,00	**32,5**	**9,2**	**3,5**	**9,0**	**109**	**54,3**
12. Юхновскій. кр. над.	19	684	257	427		36,0	13,5	2,7	9,0	2.280	120,0	13	163	127	36		12,5	9,8	1,3	9,0	1.560	120,0
влад.	2	145	27	118		72,8	13,3	5,5	9,0	229	114,5	2	30	20	10		15,0	10,0	1,5	9,0	60	30,0
въ уѣздѣ	**21**	**829**	**284**	**545**	0,00	**39,5**	**13,5**	**2,9**	**9,0**	**2.509**	**119,5**	**15**	**193**	**147**	**46**	0,00	**12,9**	**9,8**	**1,3**	**9,0**	**1.620**	**108,0**
Въ губерніи	**228**	**10.201**	**2.484**	**7.717**	**0,00**	**44,7**	**10,9**	**4,1**	**8,5**	**18.200**	**79,8**	**3.758**	**156.467**	**44.375**	**112.112**	**0,06**	**41,6**	**11,8**	**3,5**	**9,1**	**273.814**	**72,9**
кр. над.	113	5.049	1.283	3.766		44,7	11,4	3,9	8,7	9.163	81,2	3.119	135.074	37.640	97.434		43,3	12,1	3,6	9,1	227.081	72,8
влад.	115	5.152	1.201	3.951		44,8	10,4	4,3	8,3	9.037	78,6	639	21.413	6.735	14.678		33,5	10,5	3,2	9,3	46.733	73,1

УѢЗДЫ. DISTRICTS.	Ячмень. Orge.											
	Посѣвная площадь 1910 г. въ десят. Superficie emblavée en 1910, en déciatines.	Собрано. Récolte.	Посѣяно. Ensemencement.	Остат. за посѣв. Produit net. Весь. Absolu.	Остат. за посѣв. Produit net. На 1 душу насел. Par habitant.	На 1 десят. Par déciat. Собрано. Récolte.	На 1 десят. Par déciat. Посѣяно. Ensemencement.	Урожай самъ. Rendement à.	Вѣсъ четверти въ пудахъ. Poids d'une tchetv. en pouds.	Собрано соломы. Récolte de la paille. Всего. Totale.	Собрано соломы. Récolte de la paille. На одну десят. Par déciatine.
	Пудовъ. Pouds.									Пудовъ. Pouds.		
	1	2	3	4	5	6	7	8	9	10	11
	5.179	186.962	61.112	125.850		36,1	11,8	3,1	6,6	249.110	48,1
	1.237	43.171	13.731	29.440		34,9	11,1	3,1	7,2	71.622	57,9
	6.416	**230.133**	**74.843**	**155.290**	0,78	**35,9**	**11,7**	**3,1**	**6,7**	**320.732**	**50,0**
	1.604	65.924	19.729	46.195		41,1	12,3	3,3	7,9	119.017	74,2
	1.450	74.675	16.095	58.580		51,5	11,1	4,6	7,8	108.605	74,9
	3.054	**140.599**	**35.824**	**104.775**	0,52	**46,0**	**11,7**	**3,9**	**7,8**	**227.622**	**74,5**
	337	9.065	4.448	4.617		26,9	13,2	2,0	7,7	20.119	59,7
	173	7.404	2.232	5.172		42,8	12,9	3,3	7,3	11.487	66,4
	510	**16.469**	**6.680**	**9.789**	0,07	**32,3**	**13,1**	**2,5**	**7,5**	**31.606**	**62,0**
	579	18.991	6.890	12.101		32,8	11,9	2,8	8,0	20.555	35,5
	70	2.611	777	1.834		37,3	11,1	3,4	7,9	5.579	79,7
	649	**21.602**	**7.667**	**13.935**	0,10	**33,3**	**11,8**	**2,8**	**8,0**	**26.134**	**40,3**
	2.871	100.198	37.323	62.875		34,9	13,0	2,7	7,5	148.718	51,8
	553	27.318	5.972	21.346		49,4	10,8	4,6	7,4	36.885	66,7
	3.424	**127.516**	**43.295**	**84.221**	0,66	**37,2**	**12,7**	**2,9**	**7,5**	**185.603**	**54,2**
	3.956	126.592	44.703	81.889		32,0	11,3	2,8	7,8	213.228	53,9
	996	42.330	11.354	30.976		42,5	11,4	3,7	7,2	82.568	82,9
	4.952	**168.922**	**56.057**	**112.865**	0,68	**34,1**	**11,3**	**3,0**	**7,6**	**295.796**	**59,7**
	5.950	195.160	73.185	121.975		32,8	12,3	2,7	7,2	290.955	48,9
	923	33.043	10.984	22.059		35,8	11,9	3,0	6,9	51.873	56,2
	6.873	**228.203**	**84.169**	**144.034**	0,80	**33,2**	**12,2**	**2,7**	**7,2**	**342.828**	**49,9**
	3.937	155.905	46.063	109.842		39,6	11,7	3,4	7,0	262.598	66,7
	1.535	56.642	17.192	39.450		36,9	11,2	3,3	7,1	104.994	68,4
	5.472	**212.547**	**63.255**	**149.292**	1,19	**38,8**	**11,5**	**3,4**	**7,0**	**367.592**	**67,2**
	2.011	72.798	21.317	51.481		36,2	10,6	3,4	7,5	107.454	53,7
	603	28.582	6.573	22.009		47,4	10,9	4,4	7,6	38.592	64,0
	2.614	**101.380**	**27.890**	**73.490**	0,45	**38,8**	**10,7**	**3,6**	**7,5**	**146.046**	**55,9**
	4.656	97.310	51.216	46.094		20,9	11,0	1,9	6,7	205.330	44,1
	2.451	45.834	25.736	20.098		18,7	10,5	1,8	7,0	75.981	31,0
	7.107	**143.144**	**76.952**	**66.192**	0,28	**20,1**	**10,8**	**1,9**	**6,8**	**281.311**	**39,6**
	208	7.696	2.350	5.346		37,0	11,3	3,3	8,0	14.581	70,1
	21	945	200	745		45,0	9,5	4,7	8,0	2.451	116,7
	229	**8.641**	**2.550**	**6.091**	0,05	**37,7**	**11,1**	**3,4**	**8,0**	**17.032**	**74,4**
	2.412	59.094	30.632	28.462		24,5	12,7	1,9	7,1	99.133	41,1
	192	5.760	2.381	3.379		30,0	12,4	2,4	6,9	7.949	41,4
	2.604	**64.854**	**33.013**	**31.841**	0,20	**24,9**	**12,7**	**2,0**	**7,1**	**107.082**	**41,4**
	43.904	1.464.010	512.195	951.815	0,49	33,3	11,7	2,8	7,2	2.349.384	53,5
	33.700	1.095.695	398.968	696.727		32,5	11,8	2,7	7,2	1.750.798	52,0
	10.204	368.315	113.227	255.088		36,1	11,1	3,3	7,3	598.586	58,7

УѢЗДЫ. DISTRICTS.	Гречиха. Sarrasin.											Просо. Millet.											Горохъ Pois.									
	Посѣвная площадь 1910 г. въ десят. Superficie emblavée en 1910, en déciatines.	Собрано. Récolte.	Посѣяно. Ensemencement.	Остат. за посѣв. Produit net.		На 1 десят. Par déciat.		Урожай самъ. Rendement à.	Вѣсъ четверти въ пудахъ. Poids d'une tchetv. en pouds.	Собрано соломы. Récolte de la paille.		Посѣвная площадь 1910 г. въ десят. Superficie emblavée en 1910, en déciatines.	Собрано. Récolte.	Посѣяно. Ensemencement.	Остат. за посѣв. Produit net.		На 1 десят. Par déciat.		Урожай самъ. Rendement à.	Вѣсъ четверти въ пудахъ. Poids d'une tchetv. en pouds.	Собрано соломы. Récolte de la paille.		Посѣвная площадь 1910 г. въ десят. Superficie emblavée en 1910, en déciatines.	Собрано. Récolte.	Посѣяно. Ensemencement.	Остат. за посѣв. Produit net.		На 1 десят. Par déciat.		Урожай самъ. Rendement à.	Вѣсъ четверти въ пудахъ. Poids d'une tchetv. en pouds.
				Весь. Absolu.	На 1 душу насел. Par habitant.	Собрано. Récolte.	Посѣяно. Ensemencement.			Всего. Totale.	На одну десят. Par déciatine.				Весь. Absolu.	На 1 душу насел. Par habitant.	Собрано. Récolte.	Посѣяно. Ensemencement.			Всего. Totale.	На одну десят. Par déciatine.				Весь. Absolu.	На 1 душу насел. Par habitant.	Собрано. Récolte.	Посѣяно. Ensemencement.		
	Пудовъ. Pouds.									Пудовъ. Pouds.		Пудовъ. Pouds.									Пудовъ. Pouds.		Пудовъ. Pouds.								
1	2	3	4	5	6	7	8	9	10	11	12	1	2	3	4	5	6	7	8	9	10	11	1	2	3	4	5	6	7	8	9
СМОЛЕНСКАЯ.																															
1. Смолен- кр. над.	142	5.368	1.278	4.090		37,8	9,0	4,2	6,5	9.471	66,7	—	—	—	—	—	—	—	—	—	—	—	158	3.413	1.959	1.454		21,6	12,4	1,7	9,5
ский. влад.	66	5.056	502	4.554		76,6	7,6	10,1	6,6	4.726	71,6	—	—	—	—	—	—	—	—	—	—	—	50	1.470	440	1.030		29,4	8,8	3,3	9,0
въ уѣздѣ.	**208**	**10.424**	**1.780**	**8.644**	0,04	**50,1**	**8,6**	**5,8**	**6,5**	**14.197**	**68,3**	—	—	—	—	—	—	—	—	—	—	—	**208**	**4.883**	**2.399**	**2.484**	0,01	**23,5**	**11,5**	**2,0**	**9,4**
2. Бѣльскій. кр. над.	—	—	—	—		—	—	—	—	—	—	—	—	—	—	—	—	—	—	—	—	—	199	7.622	2.587	5.035		38,3	13,0	2,9	10,0
влад.	27	653	224	429		24,2	8,3	2,9	6,5	921	34,1	—	—	—	—	—	—	—	—	—	—	—	59	2.100	673	1.427		35,6	11,4	3,1	9,5
въ уѣздѣ.	**27**	**653**	**224**	**429**	0,00	**24,2**	**8,3**	**2,9**	**6,5**	**921**	**34,1**	—	—	—	—	—	—	—	—	—	—	—	**258**	**9.722**	**3.260**	**6.462**	0,03	**37,7**	**12,6**	**3,0**	**9,9**
3. Вяземскій кр. над.	—	—	—	—		—	—	—	—	—	—	—	—	—	—	—	—	—	—	—	—	—	283	9.594	3.368	6.226		33,9	11,9	2,8	9,4
влад.	—	—	—	—		—	—	—	—	—	—	—	—	—	—	—	—	—	—	—	—	—	12	624	96	528		52,0	8,0	6,5	10,7
въ уѣздѣ	—	—	—	—	—	—	—	—	—	—	—	—	—	—	—	—	—	—	—	—	—	—	**295**	**10.218**	**3.464**	**6.754**	0,05	**34,6**	**11,7**	**3,0**	**9,5**
4. Гжатскій. кр. над.	4	135	38	97		33,8	9,5	3,6	6,4	276	69,0	—	—	—	—	—	—	—	—	—	—	—	511	14.206	4.395	9.811		27,8	8,6	3,2	9,9
влад.	—	—	—	—		—	—	—	—	—	—	—	—	—	—	—	—	—	—	—	—	—	5	317	48	269		63,3	9,5	6,7	9,3
въ уѣздѣ	**4**	**135**	**38**	**97**	0,00	**33,8**	**9,5**	**3,6**	**6,4**	**276**	**69,0**	—	—	—	—	—	—	—	—	—	—	—	**516**	**14.523**	**4.443**	**10.080**	0,08	**28.1**	**8,6**	**3,3**	**9,9**
5. Дорого- кр. над.	220	6.600	2.178	4.422		30,0	9,9	3,0	6,3	15.686	71,3	—	—	—	—	—	—	—	—	—	—	—	142	1.789	1.051	738		12,6	7,4	1,7	9,0
бужскій. влад.	22	779	235	544		35,4	10,7	3,3	6,7	1.276	58,0	—	—	—	—	—	—	—	—	—	—	—	6	270	44	226		45,0	7,3	6,2	10,0
въ уѣздѣ	**242**	**7.379**	**2.413**	**4.966**	0,04	**30,5**	**10,0**	**3,1**	**6,3**	**16.962**	**70,1**	—	—	—	—	—	—	—	—	—	—	—	**148**	**2.059**	**1.095**	**964**	0,01	**13,9**	**7,4**	**1,9**	**9,1**
6. Духов- кр. над.	232	5.336	2.436	2.900		23,0	10,5	2,2	6,0	3.944	17,0	—	—	—	—	—	—	—	—	—	—	—	325	11.375	3.250	8.125		35,0	10,0	3,5	10,0
щинскій. влад.	35	1.260	490	770		36,0	14,0	2,6	6,0	1.400	40,0	—	—	—	—	—	—	—	—	—	—	—	36	2.700	385	2.315		75,0	10,7	7,0	9,6
въ уѣздѣ	**267**	**6.596**	**2.926**	**3.670**	0,02	**24,7**	**11,0**	**2,2**	**6,0**	**5.344**	**20,0**	—	—	—	—	—	—	—	—	—	—	—	**361**	**14.075**	**3.635**	**10.440**	0,06	**39,0**	**10,1**	**3,9**	**9,9**
7. Ельнин- кр. над.	999	35.764	13.387	22.377		35,8	13,4	2,7	6,4	54.446	54,5	—	—	—	—	—	—	—	—	—	—	—	165	4.274	1.782	2.492		25,9	10,8	2,4	9,2
скій. влад.	296	6.246	3.049	3.197		21,1	10,3	2,0	6,2	21.253	71,8	—	—	—	—	—	—	—	—	—	—	—	51	2.193	525	1.668		43,0	10,3	4,1	10,0
въ уѣздѣ	**1.295**	**42.010**	**16.436**	**25.574**	0,14	**32,4**	**12,7**	**2,6**	**6,4**	**75.699**	**58,5**	—	—	—	—	—	—	—	—	—	—	—	**216**	**6.467**	**2.307**	**4.160**	0,02	**29,9**	**10,7**	**2,8**	**9,5**
8. Краснин- кр. над.	1.414	37.047	12.302	24.745		26,2	8,7	3,0	6,3	100.111	70,8	—	—	—	—	—	—	—	—	—	—	—	626	22.724	6.949	15.775		36,3	11,1	3,3	9,5
скій. влад.	313	21.128	3.224	17.904		67,5	10,3	6,6	5,5	28.170	90,0	—	—	—	—	—	—	—	—	—	—	—	119	6.367	1.261	5.106		53,5	10,6	5,0	10,0
въ уѣздѣ	**1.727**	**58.175**	**15.526**	**42.649**	0,34	**33,7**	**9,0**	**3,7**	**6,1**	**128.281**	**74,3**	—	—	—	—	—	—	—	—	—	—	—	**745**	**29.091**	**8.210**	**20.881**	0,17	**39,0**	**11,0**	**3,5**	**9,6**
9. Порѣч- кр. над.	75	2.280	735	1.545		30,4	9,8	3,1	6,3	3.135	41,8	—	—	—	—	—	—	—	—	—	—	—	226	11.390	2.237	9.153		50,4	9,9	5,1	9,7
скій. влад.	30	600	300	300		20,0	10,0	2,0	7,0	300	10,0	—	—	—	—	—	—	—	—	—	—	—	69	3.671	745	2.926		53,2	10,8	4,9	9,2
въ уѣздѣ	**105**	**2.880**	**1.035**	**1.845**	0,01	**27,4**	**9,8**	**2,8**	**6,4**	**3.435**	**32,7**	—	—	—	—	—	—	—	—	—	—	—	**295**	**15.061**	**2.982**	**12.079**	0,07	**51,1**	**10,1**	**5,1**	**9,6**
10. Рославль- кр. над.	5.109	150.694	44.959	105.735		29,3	8,8	3,3	6,2	236.036	46,2	27	764	68	696		28,3	2,5	11,2	8,0	1.013	37,5	158	3.460	1.454	2.006		21,9	9,2	2,4	8,5
скій. влад.	3.723	131.422	32.018	99.404		35,3	8,6	4,1	6,4	224.869	60,4	128	2.688	320	2.368		21,0	2,5	8,4	8,5	7.616	59,5	79	2.267	679	1.588		28,7	8,6	3,3	9,3
въ уѣздѣ	**8.832**	**282.116**	**76.977**	**205.139**	0,86	**31,9**	**8,7**	**3,7**	**6,3**	**460.905**	**52,2**	**155**	**3.452**	**388**	**3.064**	0,01	**22,3**	**2,5**	**8,9**	**8,4**	**8.629**	**55,7**	**237**	**5.727**	**2.133**	**3.594**	0,02	**24,2**	**9,0**	**2,7**	**8,8**
11. Сычев- кр. над.	—	—	—	—		—	—	—	—	—	—	—	—	—	—		—	—	—	—	—	—	400	8.480	3.400	5.080		21,2	8,5	2,5	9,6
скій. влад.	—	—	—	—		—	—	—	—	—	—	—	—	—	—		—	—	—	—	—	—	5	200	30	170		40,0	6,0	6,7	9,0
въ уѣздѣ	—	—	—	—	—	—	—	—	—	—	—	—	—	—	—	—	—	—	—	—	—	—	**405**	**8.680**	**3.430**	**5.250**	0,04	**21,4**	**8,5**	**2,5**	**9,5**
12. Юхнов- кр. над.	1.219	36.936	14.872	22.064		30,3	12,2	2,5	5,6	34.985	28,7	10	242	25	217		24,2	2,5	9,7	8,3	485	48,5	748	19.672	8.378	11.294		26,3	11,2	2,3	8,7
скій. влад.	107	2.793	1.188	1.605		26,1	11,1	3,0	6,3	5.799	54,2	—	—	—	—		—	—	—	—	—	—	26	252	247	5		9,7	9,5	1,0	8,0
въ уѣздѣ	**1.326**	**39.729**	**16.060**	**23.669**	0,15	**30,0**	**12,1**	**2,5**	**5,6**	**40.784**	**30,8**	**10**	**242**	**25**	**217**	0,00	**24,2**	**2,5**	**9,7**	**8,3**	**485**	**48,5**	**774**	**19.924**	**8.625**	**11.299**	0,07	**25,7**	**11,1**	**2,3**	**8,7**
Въ губерніи.	**14.033**	**450.097**	**133.415**	**316.682**	**0,16**	**32,1**	**9,5**	**3,4**	**6,2**	**746.804**	**53,2**	**165**	**3.694**	**413**	**3.281**	**0,00**	**22,4**	**2,5**	**9,0**	**8,4**	**9.114**	**55,2**	**4.458**	**140.430**	**45.983**	**94.447**	**0,05**	**31,5**	**10,3**	**3,1**	**9,5**
кр. над.	9.414	280.160	92.185	187.975		29,8	9,8	3,0	6,2	458.090	48,7	37	1.006	93	913		27,2	2,5	10,9	8,0	1.498	40,5	3.941	117.999	40.810	77.189		29,9	10,4	2,9	9,4
влад.	4.619	169.937	41.230	128.707		36,8	8,9	4,1	6,3	288.714	62,5	128	2.688	320	2.368		21,0	2,5	8,4	8,5	7.616	59,5	517	22.431	5.173	17.258		43,4	10,0	4,3	9,6

УѢЗДЫ. DISTRICTS.	Чечевица. Lentilles.									Картофель. Pommes de terre.									
	Посѣвная площадь 1910 г. въ десят. Superficie emblavée en 1910, en déciatines.	Собрано. Récolte.	Посѣяно. Ensemencement.	Остат. за посѣв. Produit net. Весь. Absolu.	Остат. за посѣв. Produit net. На 1 душу насел. Par habitant.	На 1 десят. Par déciat. Собрано. Récolte.	На 1 десят. Par déciat. Посѣяно. Ensemencement.	Урожай самъ. Rendement à.	Вѣсъ четверти въ пудахъ. Poids d'une tchetverte en pouds.	Посѣвная площадь 1910 г. въ десят. Superficie emblavée en 1910, en déciatines.	Собрано. Récolte.	Посѣяно. Ensemencement.	Остат. за посѣв. Produit net. Весь. Absolu.	Остат. за посѣв. Produit net. На 1 душу насел. Par habitant.	На 1 десят. Par déciatine. Собрано. Récolte.	На 1 десят. Par déciatine. Посѣяно. Ensemencement.	Урожай самъ. Rendement à.	Вѣсъ четверти въ пудахъ. Poids d'une tchetv. en pouds.
	Пудовъ. Pouds.									Пудовъ. Pouds.									
1	2	3	4	5	6	7	8	9	10	1	2	3	4	5	6	7	8	9	
СМОЛЕНСКАЯ.																			
1. Смоленскій. кр. над.	—	—	—	—		—	—	—		3.548	2.018.812	414.761	1.604.051		569,0	116,9	4,8	8,9	
влад.	—	—	—	—		—	—	—		1.301	809.873	137.516	672.357		622,5	105,7	5,9	8,3	
въ уѣздѣ	—	—	—	—	—	—	—	—		**4.849**	**2.828.685**	**552.277**	**2.276 408**	11,47	**583,4**	**113,9**	**5,1**	**8,7**	
2. Бѣльскій. кр. над.	—	—	—	—		—	—	—		3.649	1.691.676	359.062	1.332.614		463,6	98,4	4,7	8,8	
влад.	—	—	—	—		—	—	—		1.932	1.009.663	200.542	809.121		522,6	103,8	5,0	9,1	
въ уѣздѣ	—	—	—	—	—	—	—	—		**5.581**	**2.701.339**	**559.604**	**2.141.735**	10,67	**484,0**	**100,3**	**4,8**	**8,9**	
3. Вяземскій. кр. над.	—	—	—	—		—	—	—		3.567	1.886.586	313.896	1.572.690		528,9	88,0	6,0	9,1	
влад.	—	—	—	—		—	—	—		262	148.371	27.012	121.359		566,3	103,1	5,5	9,4	
въ уѣздѣ	—	—	—	—	—	—	—	—		**3.829**	**2.034.957**	**340.908**	**1.694.049**	12,41	**531,5**	**89,0**	**6,0**	**9,1**	
4. Гжатскій. кр. над.	—	—	—	—		—	—	—		2.519	984.929	198.497	786.432		391,0	78,8	5,0	9,0	
влад.	—	—	—	—		—	—	—		179	91.075	16.611	74.464		508,8	92,8	5,5	9,1	
въ уѣздѣ	—	—	—	—	—	—	—	—		**2.698**	**1.076.004**	**215.108**	**860.896**	6,45	**398,8**	**79,7**	**5,0**	**9,0**	
5. Дорогобужскій. кр. над.	—	—	—	—		—	—	—		3.437	2.086.259	328.921	1.757.338		607,0	95,7	6,3	9,4	
влад.	—	—	—	—		—	—	—		533	472.238	51.381	420.857		886,0	96,4	9,2	9,4	
въ уѣздѣ	—	—	—	—	—	—	—	—		**3.970**	**2.558.497**	**380.302**	**2.178.195**	17,00	**644,5**	**95,8**	**6,7**	**9,4**	
6. Духовщинскій. кр. над.	—	—	—	—		—	—	—		4.637	3.092.879	547.630	2.545.249		667,0	118,1	5,6	9,1	
влад.	—	—	—	—		—	—	—		1.231	883.489	144.273	739.216		717,7	117,2	6,1	9,2	
въ уѣздѣ	—	—	—	—	—	—	—	—		**5.868**	**3.976.368**	**691.903**	**3.284.465**	19,73	**677,7**	**117,9**	**5,7**	**9,1**	
7. Ельнинскій. кр. над.	—	—	—	—		—	—	—		4.990	2.724.041	535.926	2.188.115		545,9	107,4	5,1	8,8	
влад.	—	—	—	—		—	—	—		1.741	1.133.391	192.032	941.359		651,0	110,3	5,9	9,4	
въ уѣздѣ	—	—	—	—	—	—	—	—		**6.731**	**3.857.432**	**727.958**	**3.129.474**	17,48	**573,1**	**108,2**	**5,3**	**9,0**	
8. Краснинскій. кр. над.	5	119	38	81		23,7	7,5	3,2	8,0	3.641	2.498.454	432.187	2.066.267		686,2	118,7	5,8	9,3	
влад.	—	—	—	—		—	—	—	—	2.057	1.431.261	207.757	1.223.504		695,8	101,0	6,9	9,5	
въ уѣздѣ	5	**119**	**38**	**81**	0,00	**23,7**	**7,5**	**3,2**	**8,0**	**5.698**	**3.929.715**	**639.944**	**3.289.771**	26,23	**689,7**	**112,3**	**6,1**	**9,4**	
9. Порѣчскій. кр. над.	—	—	—	—		—	—	—	—	4.883	2.340.910	539.572	1.801.338		479,4	110,5	4,3	8,9	
влад.	—	—	—	—		—	—	—	—	1.641	785.711	151.464	634.247		478,8	92,3	5,1	9,1	
въ уѣздѣ	—	—	—	—	—	—	—	—	—	**6.524**	**3.126.621**	**691.036**	**2.435.585**	14,93	**479,2**	**105,9**	**4,5**	**8,9**	
10. Рославльскій. кр. над.	3	103	21	82		34,3	7,0	4,9	7,7	6.141	2.662.738	577.868	2.084.870		433,6	94,1	4,6	9,0	
влад.	—	—	—	—		—	—	—	—	3.252	1.714.454	314.794	1.399.660		527,2	96,8	5,4	9,4	
въ уѣздѣ	3	**103**	**21**	**82**	0,00	**34,3**	**7,0**	**4,9**	**7,7**	**9.393**	**4.377.192**	**892.662**	**3.484.530**	14,63	**466,0**	**95,0**	**4,9**	**9,2**	
11. Сычевскій. кр. над.	—	—	—	—		—	—	—	—	4.829	3.011.364	525.395	2.485.969		623,6	108,8	5,7	9,0	
влад.	—	—	—	—		—	—	—	—	96	48.826	8.285	40.541		508,6	86,3	5,9	8,7	
въ уѣздѣ	—	—	—	—	—	—	—	—	—	**4.925**	**3.060.190**	**533.680**	**2.526.510**	20,85	**621,4**	**108,4**	**5,7**	**9,0**	
12. Юхновскій. кр. над.	—	—	—	—		—	—	—	—	5.054	1.667.315	342.661	1.324.654		329,9	67,8	4,9	9,3	
влад.	5	225	38	187		45,0	7,5	6,0	7,5	691	354.690	63.434	291.256		513,3	91,8	5,6	9,1	
въ уѣздѣ	5	**225**	**38**	**187**	0,00	**45,0**	**7,5**	**6,0**	**7,5**	**5.745**	**2.022.005**	**406.095**	**1.615.910**	10,16	**352,0**	**70,7**	**5,0**	**9,3**	
Въ губерніи.	**13**	**447**	**97**	**350**	**0,00**	**34,4**	**7,5**	**4,6**	**7,7**	**65.811**	**35.549.005**	**6.631.477**	**28.917.528**	**14,83**	**540,2**	**100,8**	**5,4**	**9,1**	
кр. над.	8	222	59	163		27,8	7,4	3,8	7,9	50.895	26.665.963	5.116.376	21.549.587		523,9	100,5	5,2	9,0	
влад.	5	225	38	187		45,0	7,5	6,0	7,5	14.916	8.883.042	1.515.101	7.367.941		595,5	101,6	5,9	9,2	

УѢЗДЫ. DISTRICTS.	Овесъ. Avoine.										Собрано соломы. Récolte de la paille	
	Посѣвная площадь 1910 г. въ десят. Superficie emblavée en 1910, en déciatines.	Собрано. Récolte.	Посѣяно. Ensemencement.	Остатокъ за посѣвомъ. Produit net.	На 1 десятину. Par déciatine. Собрано. Récolte.	На 1 десятину. Par déciatine. Посѣяно. Ensemencement.	Урожай самъ. Rendement à.	Вѣсъ четверти въ пудахъ. Poids d'une tchetverte en pouds.	Всего. Totale.	На одну десят. Par déciatine.
	Пудовъ. Pouds.								Пудовъ. Pouds.			
1	1	2	3	4	5	6	7	8	9	10		
СМОЛЕНСКАЯ.												
1. Смоленскій. кр. над.	10.145	316.524	146.088	170.436	31,2	14,4	2,2	4,9	539.714	53,2		
влад.	4.289	180.996	59.617	121.379	42,2	13,9	3,0	5,3	191.718	44,7		
въ уѣздѣ	**14.434**	**497.520**	**205.705**	**291.815**	**34,5**	**14,3**	**2,4**	**5,0**	**731.432**	**50,7**		
2. Бѣльскій. кр. над.	17.514	642.764	281.975	360.789	36,7	16,1	2,3	6,0	1.049.089	59,9		
влад.	10.976	440.138	177.811	262.327	40,1	16,2	2,5	5,7	684.902	62,4		
въ уѣздѣ	**28.490**	**1.082.902**	**459.786**	**623.116**	**38,0**	**16,1**	**2,4**	**5,9**	**1.733.991**	**60,9**		
3. Вяземскій. кр. над.	9.225	357.930	155.903	202.027	38,8	16,9	2,3	5,6	489.848	53,1		
влад.	3.782	165.273	65.807	99.466	43,7	17,4	2,5	5,6	222.003	58,7		
въ уѣздѣ	**13.007**	**523.203**	**221.710**	**301.493**	**40,2**	**17,0**	**2,4**	**5,6**	**711.851**	**54,7**		
4. Гжатскій. кр. над.	17.846	606.764	294.459	312.305	34,0	16,5	2,1	5,9	919.069	51,5		
влад.	1.637	66.790	28.484	38.306	40,8	17,4	2,3	6,0	122.284	74,7		
въ уѣздѣ	**19.483**	**673.554**	**322.943**	**350.611**	**34,6**	**16,6**	**2,1**	**5,9**	**1.041.353**	**53,4**		
5. Дорогобужскій. кр. над.	10.439	361.189	201.473	159.716	34,6	19,3	1,8	5,5	438.438	42,0		
влад.	3.224	132.184	55.775	76.409	41,0	17,3	2,4	5,5	224.713	69,7		
въ уѣздѣ	**13.663**	**493.373**	**257.248**	**236.125**	**36,1**	**18,8**	**1,9**	**5,5**	**663.151**	**48,5**		
6. Духовщинскій. кр. над.	17.976	483.554	309.187	174.367	26,9	17,2	1,6	5,6	670.505	37,3		
влад.	5.335	170.187	90.695	79.492	31,9	17,0	1,9	5,5	335.572	62,9		
въ уѣздѣ	**23.311**	**653.741**	**399.882**	**253.859**	**28,0**	**17,2**	**1,6**	**5,6**	**1.006.077**	**43,2**		
7. Ельнинскій. кр. над.	19.031	489.097	304.496	184.601	25,7	16,0	1,6	5,1	928.713	48,8		
влад.	5.023	173.796	82.880	90.916	34,6	16,5	2,1	5,2	308.412	61,4		
въ уѣздѣ	**24.054**	**662.893**	**387.376**	**275.517**	**27,6**	**16,1**	**1,7**	**5,1**	**1.237.125**	**51,4**		
8. Краснинскій. кр. над.	13.116	411.842	217.726	194.116	31,4	16,6	1,9	4,9	734.496	56,0		
влад.	5.932	205.247	97.878	107.369	34,6	16,5	2,1	5,1	425.918	71,8		
въ уѣздѣ	**19.048**	**617.089**	**315.604**	**301.485**	**32,4**	**16,6**	**2,0**	**5,0**	**1.160.414**	**60,9**		
9. Порѣчскій. кр. над.	15.114	509.342	250.892	258.450	33,7	16,6	2,0	5,5	618.163	40,9		
влад.	3.951	154.879	65.192	89.687	39,2	16,5	2,4	5,1	193.204	48,9		
въ уѣздѣ	**19.065**	**664.221**	**316.084**	**348.137**	**34,8**	**16,6**	**2,1**	**5,4**	**811.367**	**42,6**		
10. Рославльскій. кр. над.	15.432	469.133	249.998	219.135	30,4	16,2	1,9	4,9	699.070	45,3		
влад.	10.500	351.750	158.550	193.200	33,5	15,1	2,2	5,3	549.150	52,3		
въ уѣздѣ	**25.932**	**820.883**	**408.548**	**412.335**	**31,7**	**15,8**	**2,0**	**5,1**	**1.248.220**	**48,1**		
11. Сычевскій. кр. над.	7.741	253.131	143.983	109.148	32,7	18,6	1,8	5,9	358.408	46,3		
влад.	1.466	52.629	25.508	27.121	35,9	17,4	2,1	6,0	73.447	50,1		
въ уѣздѣ	**9.207**	**305.760**	**169.491**	**136.269**	**33,2**	**18,4**	**1,8**	**5,9**	**431.855**	**46,9**		
12. Юхновскій. кр. над.	18.455	516.740	328.499	188.241	28,0	17,8	1,6	5,4	610.861	33,1		
влад.	3.543	122.234	58.105	64.129	34,5	16,4	2,1	5,6	183.882	51,9		
въ уѣздѣ	**21.998**	**638.974**	**386.604**	**252.370**	**29,0**	**17,6**	**1,6**	**5,4**	**794.743**	**36,1**		
Въ губерніи.	**231.692**	**7.634.113**	**3.850.981**	**3.783.132**	**32,9**	**16,6**	**2,0**	**5,4**	**11.571.579**	**49,9**		
кр. над.	172.034	5.418.010	2.884.679	2.533.331	31,5	16,8	1,9	5,4	8.056.374	46,8		
влад.	59.658	2.216.103	966.302	1.249.801	37,1	16,2	2,3	5,4	3.515.205	58,9		

УѢЗДЫ. DISTRICTS.	Яровая рожь. Seigle d'été.												Яровая пшеница. Froment d'été.									
	Посѣвная площадь 1910 г. въ десят. Superficie emblavée en 1910, en déciatines.	Собрано. Récolte.	Посѣяно. Ensemencement.	Остат. за посѣв. Produit net. Весь. Absolu.	Остат. за посѣв. Produit net. На 1 душу насел. Par habitant.	На 1 десят. Par déciat. Собрано. Récolte.	На 1 десят. Par déciat. Посѣяно. Ensemencement.	Урожай самъ. Rendement à.	Вѣсъ четверти въ пудахъ. Poids d'une tchetv. en pouds.	Собрано соломы. Récolte de la paille. Всего. Totale.	Собрано соломы. Récolte de la paille. На одну десят. Par déciatine.	Посѣвная площадь 1910 г. въ десят. Superficie emblavée en 1910, en déciatines.	Собрано. Récolte.	Посѣяно. Ensemencement.	Остат. за посѣв. Produit net. Весь. Absolu.	Остат. за посѣв. Produit net. На 1 душу насел. Par habitant.	На 1 десят. Par déciat. Собрано. Récolte.	На 1 десят. Par déciat. Посѣяно. Ensemencement.	Урожай самъ. Rendement à.	Вѣсъ четверти въ пудахъ. Poids d'une tchetv. en pouds.	Собрано соломы. Récolte de la paille. Всего. Totale.	Собрано соломы. Récolte de la paille. На одну десят. Par déciatine.
	Пудовъ. Pouds.									Пудовъ. Pouds.			Пудовъ. Pouds.								Пудовъ. Pouds.	
1	2	3	4	5	6	7	8	9	10	11	12	1	2	3	4	5	6	7	8	9	10	11
ВАРШАВСКАЯ.																						
1. Варшавскій. кр. над.	81	2.203	851	1.352		27,2	10,5	2,6	8,0	5.022	62,0	—	—	—	—	—	—	—	—	—	—	—
1. Варшавскій. влад.	65	2.899	683	2.216		44,6	10,5	4.2	9,3	5.122	78,8	6	199	6	131		33,1	11,3	3,0	9,2	738	123,0
въ уѣздѣ	**146**	**5.102**	**1.534**	**3.568**	0,00	**34,9**	**10,5**	**3,3**	**8,7**	**10.144**	**69,5**	**6**	**199**	**6**	**131**	0,00	**33,1**	**11,3**	**3,0**	**9,2**	**738**	**123,0**
2. Блонскій. кр. над.	257	13.929	2.776	11.153		54,2	10,8	5,0	9,5	31.508	122,6	—	—	—	—	—	—	—	—	—	—	—
2. Блонскій. влад.	86	4.317	929	3.388		50,2	10,8	4,6	9,3	7.310	85,0	66	1.901	74	1.155		28,8	11,3	2,5	9,6	7.920	120,0
въ уѣздѣ	**343**	**18.246**	**3.705**	**14.541**	0,11	**52,2**	**10,8**	**4,9**	**9,5**	**38.818**	**113,2**	**66**	**1.901**	**74**	**1.155**	0,01	**28,8**	**11,3**	**2,5**	**9,6**	**7.920**	**120,0**
3. Влоцлавскій. кр. над.	—	—	—	—		—	—	—	—	—	—	—	—	—	—	—	—	—	—	—	—	—
3. Влоцлавскій. влад.	—	—	—	—		—	—	—	—	—	—	—	—	—	—	—	—	—	—	—	—	—
въ уѣздѣ	—	—	—	—	—	—	—	—	—	—	—	—	—	—	—	—	—	—	—	—	—	—
4. Гостынскій. кр. над.	3	127	32	95		42,2	10,8	4,0	8,8	450	150,0	—	—	—	—	—	—	—	—	—	—	—
4. Гостынскій. влад.	—	—	—	—		—	—	—	—	—	—	5	456	56	400		91,2	11,3	8,1	9,6	1.350	270,0
въ уѣздѣ	**3**	**127**	**32**	**95**	0,00	**42,2**	**10,8**	**4,0**	**8,8**	**450**	**150,0**	**5**	**456**	**56**	**400**	0,00	**91,2**	**11,3**	**8,1**	**9,6**	**1.350**	**270,0**
5. Гроецкій. кр над.	76	2.569	821	1.748		33,8	10,8	3,1	9.2	5.320	70,0	—	—	—	—	—	—	—	—	—	—	—
5. Гроецкій. влад.	154	16.170	1.663	14.507		105,0	10,8	9,7	9.4	13.275	86,2	583	52.179	6.588	45.591		89,5	11,3	7,9	9,4	29.150	50,0
въ уѣздѣ	**230**	**18.739**	**2.484**	**16.255**	0,13	**81,5**	**10,8**	**7,5**	**9.4**	**18.595**	**80,8**	**583**	**52.179**	**6.588**	**45.591**	0,36	**89,5**	**11,3**	**7,9**	**9,4**	**29.150**	**50,0**
6. Кутновскій. кр. над.	—	—	—	—		—	—	—	—	—	—	—	—	—	—	—	—	—	—	—	—	—
6. Кутновскій. влад.	—	—	—	—		—	—	—	—	—	—	—	—	—	—	—	—	—	—	—	—	—
въ уѣздѣ	—	—	—	—	—	—	—	—	—	—	—	—	—	—	—	—	—	—	—	—	—	—
7. Ловичскій. кр. над.	—	—	—	—		—	—	—	—	—	—	—	—	—	—	—	—	—	—	—	—	—
7. Ловичскій. влад.	—	—	—	—		—	—	—	—	—	—	—	—	—	—	—	—	—	—	—	—	—
въ уѣздѣ	—	—	—	—	—	—	—	—	—	—	—	—	—	—	—	—	—	—	—	—	—	—
8. Нешавскій. кр. над.	—	—	—	—		—	—	—	—	—	—	—	—	—	—	—	—	—	—	—	—	—
8. Нешавскій. влад.	—	—	—	—		—	—	—	—	—	—	—	—	—	—	—	—	—	—	—	—	—
въ уѣздѣ	—	—	—	—	—	—	—	—	—	—	—	—	—	—	—	—	—	—	—	—	—	—
9. Новоминкій. кр. над.	89	6.372	899	5.473		71,6	10,1	7,1	9,3	11.410	128,2	—	—	—	—	—	—	—	—	—	—	—
9. Новоминкій. влад.	120	7.068	1.512	5.556		58,9	12,6	4,7	9.3	14.784	123,2	—	—	—	—	—	—	—	—	—	—	—
въ уѣздѣ	**209**	**13.440**	**2.411**	**11.029**	0,10	**64,3**	**11,5**	**5,6**	**9,3**	**26.194**	**125,3**	—	—	—	—	—	—	—	—	—	—	—
10. Плонскій. кр. над.	13	1.054	143	911		81,1	11,0	7,4	9,2	2.990	230,0	—	—	—	—	—	—	—	—	—	—	—
10. Плонскій. влад.	113	6.565	1.243	5.322		58,1	11,0	5,3	9,2	23.572	208,6	—	—	—	—	—	—	—	—	—	—	—
въ уѣздѣ	**126**	**7.619**	**1.386**	**6.233**	0,05	**60,5**	**11,0**	**5,5**	**9,2**	**26.562**	**210,8**	—	—	—	—	—	—	—	—	—	—	—
11. Пултускій. кр. над.	41	1.980	447	1.533		48,3	10,9	4,3	9,2	5.740	140,0	—	—	—	—	—	—	—	—	—	—	—
11. Пултускій. влад.	19	1.701	219	1.482		89,5	11,5	7,9	9,4	2.470	130,0	—	—	—	—	—	—	—	—	—	—	—
въ уѣздѣ	**60**	**3.681**	**666**	**3.015**	0,02	**61,4**	**11,1**	**5,5**	**9,3**	**8.210**	**136,8**	—	—	—	—	—	—	—	—	—	—	—
12. Радиминскій. кр. над.	—	—	—	—		—	—	—	—	—	—	—	—	—	—	—	—	—	—	—	—	—
12. Радиминскій. влад.	22	1.203	198	1.005		54,7	9,0	6,1	9,2	3.080	140,0	—	—	—	—	—	—	—	—	—	—	—
въ уѣздѣ	**22**	**1.203**	**198**	**1.005**	0,01	**54,7**	**9,0**	**6,1**	**9,2**	**3.080**	**140,0**	—	—	—	—	—	—	—	—	—	—	—
13. Скерневицкій. кр. над.	—	—	—	—		—	—	—	—	—	—	—	—	—	—	—	—	—	—	—	—	—
13. Скерневицкій. влад.	—	—	—	—		—	—	—	—	—	—	—	—	—	—	—	—	—	—	—	—	—
въ уѣздѣ	—	—	—	—	—	—	—	—	—	—	—	—	—	—	—	—	—	—	—	—	—	—
14. Сохачевскій. кр. над.	63	1.934	680	1.254		30,7	10,8	2,8	9,6	6.615	105,0	—	—	—	—	—	—	—	—	—	—	—
14. Сохачевскій. влад.	1	82	11	71		81,8	10,8	7,5	9,4	172	172,0	44	3.507	502	3.005		79,7	11,4	7,0	9,6	9.240	210,0
въ уѣздѣ	**64**	**2.016**	**691**	**1.325**	0,02	**31,5**	**10,8**	**2,9**	**9,6**	**6.787**	**106,0**	**44**	**3.507**	**502**	**3.005**	0,04	**79,7**	**11,4**	**7,0**	**9,6**	**9.240**	**210,0**
Въ губерніи.	**1.203**	**70.173**	**13.107**	**57.066**	**0,02**	**58,3**	**10,9**	**5,4**	**9,3**	**138.840**	**115,4**	**704**	**58.242**	**7.960**	**50.282**	**0,02**	**82,7**	**11,3**	**7,3**	**9,4**	**48.398**	**68,7**
кр. над.	623	30.168	6.649	23.519		48,4	10,7	4,5	9,3	69.055	110,8	—	—	—	—	—	—	—	—	—	—	—
влад.	580	40.005	6.458	33.547		69,0	11,1	6,2	9,3	69.785	120,3	704	58.242	7.960	50.282		82,7	11,3	7,3	9,4	48.398	68,7

Ячмень. Orge.											
Посѣвная площадь 1910 г. въ десят. Superficie emblavée en 1910, en déciatines.	Собрано. Récolte.	Посѣяно. Ensemencement.	Остат. за посѣв. Produit net. Весь. Absolu.	Остат. за посѣв. Produit net. На 1 душу насел. Par habitant.	На 1 десят. Par déciat. Собрано. Récolte.	На 1 десят. Par déciat. Посѣяно. Ensemencement.	Урожай самъ. Rendement à.	Вѣсъ четверти въ пудахъ. Poids d'une tchetv. en pouds.	Собрано соломы. Récolte de la paille. Всего. Totale.	Собрано соломы. Récolte de la paille. На одну десят. Par déciatine.
Пудовъ. Pouds.									Пудовъ. Pouds.	
1	2	3	4	5	6	7	8	9	10	11
1.845	113.652	19.188	94.464		61,6	10,4	5,9	7,9	287.451	155,8
907	64.578	9.342	55.236		71,2	10,3	6,9	8,0	97.412	107,4
2.752	**178.230**	**28.530**	**149.700**	0,14	**64,8**	**10,4**	**6,2**	**7,9**	**384.863**	**139,8**
1.464	59.292	14.201	45.091		40,5	9,7	4,2	8,2	132.053	90,2
1.576	95.821	16.075	79.746		60,8	10,2	6,0	8,1	173.990	110,4
3.040	**155.113**	**30.276**	**124.837**	0,93	**51,0**	**10,0**	**5,1**	**8,1**	**306.043**	**100,7**
2.012	170.618	20.120	150.498		84,8	10,0	8,5	8,4	327.956	163,0
3.752	317.794	36.394	281.400		84,7	9,7	8.7	8,3	639.341	170,4
5.764	**488.412**	**56.514**	**431.898**	3,43	**84,7**	**9,8**	**8,6**	**8,3**	**967.297**	**167,8**
1.380	103.224	14.766	88.458		74,8	10,7	7,0	8,4	144.348	104,6
1.307	90.052	12.809	77.243		68,9	9,8	7,0	8,2	131.484	100,6
2.687	**193.276**	**27.575**	**165.701**	1,60	**71,9**	**10,3**	**7,0**	**8,3**	**275 832**	**102,7**
1.074	71.528	10.955	60.573		66,6	10,2	6,5	8,0	118.570	110,4
1.869	134.007	18.690	115.317		71,7	10,0	7,2	8,0	196.245	105,0
2.943	**205.535**	**29.645**	**175.890**	1,39	**69,8**	**10,1**	**6,9**	**8,0**	**314.815**	**107,0**
1.317	135.388	14.355	121.033		102,8	10,9	9,4	9,1	171.210	130,0
4.611	450.034	47.032	403.002		97,6	10,2	9,6	8,2	723.005	156,8
5.928	**585.422**	**61.387**	**524.035**	5,09	**98,8**	**10.4**	**9,5**	**8,4**	**894.215**	**150,8**
2.284	131.330	21.470	109.860		57,5	9,4	6,1	8,0	302.854	132,6
1.163	74.083	11.281	62.802		63,7	9,7	6,6	8,0	175.380	150,8
3.447	**205 413**	**32.751**	**172.662**	1,62	**59,6**	**9,5**	**6,3**	**8,0**	**478.234**	**138,7**
2.910	222.324	27.936	194.388		76,4	9,6	8,0	8,4	484.224	166,4
2.070	182.160	20.286	161.874		88,0	9,8	9,0	8,4	417.726	201,8
4.980	**404.484**	**48.222**	**356.262**	3,26	**81,2**	**9,7**	**8,4**	**8,4**	**901.950**	**181,1**
1.766	90.243	17.660	72.583		51,1	10.0	5,1	8,0	207.682	117,6
1.277	56.699	12.132	44.567		44,4	9,5	4,7	8,0	130.254	102,0
3.043	**146.942**	**29.792**	**117.150**	1,07	**48,3**	**9,8**	**4,9**	**8,0**	**337.936**	**111,1**
992	65.174	9.523	55.651		65,7	9,6	6,8	8,0	178.560	180,0
2.372	182.881	22.534	160.347		77,1	9,5	8,1	8,0	381.418	160,8
3.364	**248.055**	**32.057**	**215.998**	1,85	**73,7**	**9,5**	**7,7**	**8,0**	**559.978**	**166,5**
1.130	56.726	11.639	45.087		50,2	10,3	4.9	8,1	130.854	115.8
1.871	103.653	18.897	84.756		55,4	10,1	5,5	8.0	220.030	117,6
3.001	**160.379**	**30.536**	**129.843**	1,06	**53,4**	**10,2**	**5,3**	**8,0**	**350.884**	**116,9**
1.250	55.375	12.125	43.250		44,3	9,7	4,6	8,1	114.000	91,2
1.468	67.088	14.680	52.408		45,7	10,0	4,6	8,0	132.414	90,2
2.718	**122.463**	**26.805**	**95.658**	1,23	**45,1**	**9,8**	**4.6**	**8,0**	**246.414**	**90,7**
2.007	68.037	24.084	43.953		33,9	12,0	2,8	8,1	177.820	88.6
1.088	59.840	11 533	48.307		55,0	10,6	5,2	8,0	114.893	105.6
3.095	**127.877**	**35.617**	**92.260**	1,33	**41,3**	**11,5**	**3,6**	**8,1**	**292.713**	**94,6**
1.054	78.734	11.067	67.667		74,7	10,	7,1	8,3	123.004	118,6
1.782	137.036	17.285	119.751		76,9	9,	7,9	8,1	269.795	151.4
2.836	**215.770**	**28.352**	**187.418**	2,29	**76,1**	**10,0**	**7,6**	**8,2**	**394.799**	**139,2**
49.598	3.437.371	498.059	2 939.312	1,18	**69,3**	**10,0**	**6,9**	**8,2**	6.705 973	**137,2**
22.485	1.421.645	229.089	1.192.556		63,2	10,2	6,2	8,3	2.902.586	129,1
27.113	2.015.726	268.970	1.746.756		74,3	9,5	7.5	8,1	3.803.387	140,3

Уѣзды. Districts.	Гречиха. Sarrasin. Посѣвная площадь 1910 г. въ десят. Superficie emblavée en 1910, en déciatines.	Собрано. Récolte. (Пудовъ. Pouds.)	Посѣяно. Ensemencement. (Пудовъ. Pouds.)	Остат. за посѣв. Produit net. Весь. Absolu. (Пудовъ. Pouds.)	Остат. за посѣв. Produit net. На 1 душу насел. Par habitant. (Пудовъ. Pouds.)	На 1 десят. Par déciat. Собрано. Récolte. (Пудовъ. Pouds.)	На 1 десят. Par déciat. Посѣяно. Ensemencement. (Пудовъ. Pouds.)	Урожай самъ. Rendement à.	Вѣсъ четверти въ пудахъ. Poids d'une tchetv. en pouds.	Собрано соломы. Récolte de la paille. Всего. Totale. (Пудовъ. Pouds.)	Собрано соломы. Récolte de la paille. На одну десят. Par déciatine. (Пудовъ. Pouds.)	Просо. Millet. Посѣвная площадь 1910 г. въ десят. Superficie emblavée en 1910, en déciatines.	Собрано. Récolte. (Пудовъ. Pouds.)	Посѣяно. Ensemencement. (Пудовъ. Pouds.)	Остат. за посѣв. Produit net. Весь. Absolu. (Pouds.)	Остат. за посѣв. Produit net. На 1 душу насел. Par habitant. (Pouds.)	На 1 десят. Par déciat. Собрано. Récolte. (Pouds.)	На 1 десят. Par déciat. Посѣяно. Ensemencement. (Pouds.)	Урожай самъ. Rendement à.	Вѣсъ четверти въ пудахъ. Poids d'une tchetv. en pouds.	Собрано соломы. Récolte de la paille. Всего. Totale. (Пудовъ. Pouds.)	Собрано соломы. Récolte de la paille. На одну десят. Par déciatine. (Пудовъ. Pouds.)	Горохъ. Pois. Посѣвная площадь 1910 г. въ десят. Superficie emblavée en 1910, en déciatines.	Собрано. Récolte. (Пудовъ. Pouds.)	Посѣяно. Ensemencement. (Пудовъ. Pouds.)	Остат. за посѣв. Produit net. Весь. Absolu. (Пудовъ. Pouds.)	Остат. за посѣв. Produit net. На 1 душу насел. Par habitant. (Пудовъ. Pouds.)	На 1 десят. Par déciat. Собрано. Récolte. (Пудовъ. Pouds.)	На 1 десят. Par déciat. Посѣяно. Ensemencement. (Пудовъ. Pouds.)	Урожай самъ. Rendement à.	Вѣсъ четверти въ пудахъ. Poids d'une tchetverte en pouds.
1	2	3	4	5	6	7	8	9	10	11	12	1	2	3	4	5	6	7	8	9	10	11	1	2	3	4	5	6	7	8	9
ВАРШАВСКАЯ.																															
1. Варшавскій. кр. над.	154	8.408	1.232	7.176		54,6	8,0	6,8	7,8	10.718	69,6	28	1.946	118	1.828		69,5	4,2	16,5	10,7	3.259	116,4	213	10.124	2.577	7.547		48,0	12,1	3,9	10,0
влад.	30	1.527	213	1.314		50,9	7,1	7,2	7,6	2.700	90,0	—	—	—	—		—	—	—	—	—	—	83	382	938	— 556		4,6	11,3	0,0	10,4
въ уѣздѣ	**184**	**9.935**	**1.445**	**8.490**	0,01	**54,0**	**7,9**	**6,9**	**7,8**	**13.418**	**72,9**	**28**	**1.946**	**118**	**1.828**	0,00	**69,5**	**4,2**	**16,5**	**10,7**	**3.259**	**116,4**	**296**	**10.506**	**3.515**	**6.991**	0,01	**35,5**	**11,9**	**3,0**	**10,0**
2. Блонскій. кр. над.	253	3.643	2.328	1.315		14,4	9,2	1,6	8,0	30.360	120,0	49	3.161	127	3.034		64,5	2,6	24,9	10,4	5.480	120,0	538	16.086	5.111	10.975		29,9	9,5	3,1	10,3
влад.	134	2.573	1.233	1.340		19,2	9,2	2,1	8,0	18.760	140,0	—	—	—	—		—	—	—	—	—	—	442	9.636	5.260	4.376		21,8	11,9	1,8	10,4
въ уѣздѣ	**387**	**6.216**	**3.561**	**2.655**	0,02	**16,1**	**9,2**	**1,7**	**8,0**	**49.120**	**126,9**	**49**	**3.161**	**127**	**3.034**	0,02	**64,5**	**2,6**	**24,9**	**10,4**	**5.480**	**120,0**	**980**	**25.722**	**10.371**	**15.351**	0,11	**26,2**	**10,6**	**2,5**	**10,3**
3. Влоцлавскій. кр. над.	109	3.782	523	3.259		34,7	4,8	7,2	6,8	12.012	110,2	60	7.896	240	7.656		131,6	4,0	32,9	9,2	7.572	126,2	1.479	82.232	18.044	64.188		55,6	12,2	4,6	10,3
влад.	—	—	—	—		—	—	—	—	—	—	—	—	—	—		—	—	—	—	—	—	2.548	160.014	31.340	128.674		62,8	12,3	5,1	10,3
въ уѣздѣ	**109**	**3.782**	**523**	**3.259**	0,03	**34,7**	**4,8**	**7,2**	**6,8**	**12.012**	**110,2**	**60**	**7.896**	**240**	**7.656**	0,06	**131,6**	**4,0**	**32,9**	**9,2**	**7.572**	**126,2**	**4.027**	**242.246**	**49.384**	**192.862**	1,53	**60,2**	**12,3**	**4,9**	**10,3**
4. Гостынскій. кр. над.	141	6.289	1.184	5.105		44,6	8,4	5,3	7,2	10.998	78,0	25	1.993	138	1.855		79,7	5,5	14,4	9,6	3.960	158,4	1.145	45.228	13.740	31.488		39,5	12,0	3,3	10,4
влад.	22	920	176	744		41,8	8,0	5,2	8,0	1.144	52,0	9	855	19	836		95,0	2,1	45,0	10,0	1.260	140,0	557	35.927	6.795	29.132		64,5	12,2	5,3	10,4
въ уѣздѣ	**163**	**7.209**	**1.360**	**5.849**	0,06	**44,2**	**8,3**	**5,3**	**7,3**	**12.142**	**74,5**	**34**	**2.848**	**157**	**2.691**	0,03	**83,8**	**4,6**	**18,2**	**9,7**	**5.220**	**153,5**	**1.702**	**81.155**	**20.535**	**60.620**	0,59	**47,7**	**12,1**	**4,0**	**10,4**
5. Гроецкій. кр. над.	227	8.808	1.634	7.174		38,8	7,2	5,4	7,6	20.158	88,8	106	10.738	382	10.356		101,3	3,6	28,1	9,9	4.982	47,0	321	9.405	3.050	6.355		29,3	9,5	3,1	10,1
влад.	278	8.173	2.280	5.893		29,4	8,2	3,6	6,6	21.823	78,5	85	10.923	510	10.413		128,5	6,0	21,4	10,4	3.400	40,0	758	37.521	8.717	28.804		49,5	11,5	4,3	9,8
въ уѣздѣ	**505**	**16.981**	**3.914**	**13.067**	0,10	**33,6**	**7,8**	**4,3**	**7,1**	**41.981**	**83,1**	**191**	**21.661**	**892**	**20.769**	0,16	**113,4**	**4,7**	**24,3**	**10,1**	**8.382**	**43,9**	**1.079**	**46.926**	**11.767**	**35.159**	0,28	**43,5**	**10,9**	**4,0**	**9,9**
6. Кутновскій. кр. над.	59	4.932	543	4.389		83,6	9,2	9,1	8,8	10.620	180,0	10	736	42	694		73,6	4,2	17,5	9,2	1.500	150,0	299	25.116	3.797	21.319		84,0	12,7	6,6	10,5
влад.	—	—	—	—		—	—	—	—	—	—	37	4.359	148	4.211		117,8	4,0	29,5	10,0	4.144	112,0	1.463	114.553	18.873	95.680		78,3	12,9	6,1	10,3
въ уѣздѣ	**59**	**4.932**	**543**	**4.389**	0,04	**83,6**	**9,2**	**9,1**	**8,8**	**10.620**	**180,0**	**47**	**5.095**	**190**	**4.905**	0,05	**108,4**	**4,0**	**26,8**	**9,9**	**5.644**	**120,0**	**1.762**	**139.669**	**22.670**	**116.999**	1,14	**79,3**	**12,9**	**6,2**	**10,3**
7. Ловичскій. кр. над.	53	3.159	525	2.634		59,6	9,9	6,0	6,3	7.282	137,4	660	70.686	2.838	67.848		107,1	4,3	24,9	10,0	82.764	125,4	1.353	80.774	14.071	66.703		59,7	10,4	5,7	10,8
влад.	47	3.088	437	2.651		65,7	9,3	7,1	6,1	7.200	153,2	113	5.153	226	4.927		45,6	2,0	22,8	9,6	13.560	120,0	468	33.322	5.148	28.174		71,2	11,0	6,5	10,5
въ уѣздѣ	**100**	**6.247**	**962**	**5.285**	0,05	**62,5**	**9,6**	**6,5**	**6,2**	**14.482**	**144,8**	**773**	**75.839**	**3.064**	**72.775**	0,68	**98,1**	**4,0**	**24,7**	**10,0**	**96.324**	**124,6**	**1.821**	**114.096**	**19.219**	**94.877**	0,89	**62,7**	**10,6**	**5,9**	**10,7**
8. Нешавскій. кр. над.	—	—	—	—		—	—	—	—	—	—	—	—	—	—		—	—	—	—	—	—	1.997	140.189	24.963	115.226		70,2	12,5	5,6	10,5
влад.	—	—	—	—		—	—	—	—	—	—	—	—	—	—		—	—	—	—	—	—	1.395	107.834	16.880	90.954		77,3	12,1	6,4	10,5
въ уѣздѣ	—	—	—	—	—	—	—	—	—	—	—	—	—	—	—	—	—	—	—	—	—	—	**3.392**	**248.023**	**41.843**	**206.180**	1,89	**73,1**	**12,3**	**5,9**	**10,5**
9. Новоминскій. кр. над.	835	44.339	5.428	38.911		53,1	6,5	8,2	7,8	65.798	78,8	157	12.183	612	11.571		77,6	3,9	19,9	10,3	14.475	92,2	573	33.119	5.386	27.733		57,8	9,4	6,1	10,4
влад.	626	41.379	4.695	36.684		66,1	7,5	8,8	8,0	43.570	69,6	135	14.756	662	14.094		109,3	4,9	22,3	10,6	15.120	112,0	591	27.954	6.087	21.867		47,3	10,3	4,6	10,4
въ уѣздѣ	**1.461**	**85.718**	**10.123**	**75.595**	0,66	**58,7**	**6,9**	**8,5**	**7,9**	**109.368**	**74,9**	**292**	**26.939**	**1.274**	**25.665**	0,22	**92,3**	**4,4**	**21,1**	**10,5**	**29.595**	**101,4**	**1.164**	**61.073**	**11.473**	**49.600**	0,43	**52,5**	**9,9**	**5,3**	**10,4**
10. Плонскій. кр. над.	581	39.276	4.997	34.279		67,6	8,6	7,9	8,0	59.262	102,0	16	762	94	668		47,6	5,9	8,1	8,0	2.880	180,0	639	43.516	7.093	36.423		68,1	11,1	6,1	10,4
влад.	994	66.200	8.250	57.950		66,6	8,3	8,0	8,0	127.431	128,2	166	10.458	432	10.026		63,0	2,6	24,2	9,3	23.506	141,6	1.794	133.294	21.707	111.587		74,3	12,1	6,1	10,4
въ уѣздѣ	**1.575**	**105.476**	**13.247**	**92.229**	0,79	**67,0**	**8,4**	**8,0**	**8,0**	**186.693**	**118,5**	**182**	**11.220**	**526**	**10.694**	0,09	**61,6**	**2,9**	**21,3**	**9,2**	**26.386**	**145,0**	**2.433**	**176.810**	**28.800**	**148.010**	1,28	**72,7**	**11,8**	**6,1**	**10,4**
11. Пултусскій. кр. над.	1.148	58.318	9.184	49.134		50,8	8,0	6,4	8,1	115.030	100,2	—	—	—	—		—	—	—	—	—	—	797	29.409	8.448	20.961		36,9	10,6	3,5	10,1
влад.	576	47.002	4.090	42.912		81,6	7,1	11,5	8,1	46.080	80,0	—	—	—	—		—	—	—	—	—	—	1.483	91.056	16.906	74.150		61,4	11,4	5,4	10,2
въ уѣздѣ	**1.724**	**105.320**	**13.274**	**92.046**	0,75	**61,1**	**7,7**	**7,9**	**8,1**	**161.110**	**93,5**	—	—	—	—	—	—	—	—	—	—	—	**2.280**	**120.465**	**25.354**	**95.111**	0,78	**52,8**	**11,1**	**4,8**	**10,2**
12. Радиминскій. кр. над.	915	54.900	7.046	47.854		60,0	7,7	7,8	8,0	94.245	103,0	87	8.152	235	7.917		93,7	2,7	34,7	10,1	10.649	122,4	466	35.649	4.520	31.129		76,5	9,7	7,9	9,6
влад.	581	27.075	4.997	22.078		46,6	8,6	5,4	8,0	52.755	90,8	44	1.509	66	1.443		34,3	1,5	22,5	9,6	5.280	120,0	523	25.889	4.969	20.920		49,5	9,5	5,2	9,9
въ уѣздѣ	**1.496**	**81.975**	**12.043**	**69.932**	0,90	**54,8**	**8,1**	**6,8**	**8,0**	**147.000**	**98,3**	**131**	**9.661**	**301**	**9.360**	0,12	**73,7**	**2,3**	**32,1**	**10,0**	**15.929**	**120,8**	**989**	**61.538**	**9.489**	**52.049**	0,67	**62,2**	**9,6**	**6,5**	**9,6**
13. Сверневицкій. кр. над.	73	1.336	672	664		18,3	9,2	2,0	8,0	8.760	120,0	—	—	—	—		—	—	—	—	—	—	650	26.975	7.540	19.435		41,5	11,6	3,6	10,4
влад.	74	2.116	681	1.435		28,6	9,2	3,1	8,0	8.880	120,0	—	—	—	—		—	—	—	—	—	—	351	17.971	4.001	13.970		51,2	11,4	4,5	10,4
въ уѣздѣ	**147**	**3.452**	**1.353**	**2.099**	0,03	**23,5**	**9,2**	**2,6**	**8,0**	**17.640**	**120,0**	—	—	—	—	—	—	—	—	—	—	—	**1.001**	**44.946**	**11.541**	**33.405**	0,48	**44,9**	**11,5**	**3,9**	**10,4**
14. Сохачевскій. кр. над.	210	17.892	2.100	15.792		85,2	10,0	8,5	8,7	24.402	116,2	108	13.500	292	13.208		125,0	2,7	46,2	10,0	11.988	111,0	694	20.959	7.981	12.978		30,2	11,5	2,6	10,4
влад.	87	3.341	800	2.541		38,4	9,2	4,2	8,0	9.814	112,8	—	—	—	—		—	—	—	—	—	—	839	53.612	10.655	42.957		63,9	12,7	5,0	10,3
въ уѣздѣ	**297**	**21.233**	**2.900**	**18.333**	0,22	**71,5**	**9,7**	**7,3**	**8,5**	**34.216**	**115,2**	**108**	**13.500**	**292**	**13.208**	0,16	**125,0**	**2,7**	**46,2**	**10,0**	**11.988**	**111,0**	**1.533**	**74.571**	**18.636**	**55.935**	0,68	**48,6**	**12,2**	**4,0**	**10,3**
Въ губерніи.	**8.207**	**458.476**	**65.248**	**393.228**	**0,16**	**56,0**	**8,0**	**7,0**	**7,9**	**809.802**	**98,7**	**1.895**	**179.766**	**7.181**	**172.585**	**0,07**	**95,0**	**3,8**	**25,0**	**10,1**	**215.779**	**113,9**	**24.459**	**1.447.746**	**284.597**	**1.163.149**	**0,47**	**59,2**	**11,6**	**5,1**	**10,3**
кр. над.	4.758	255.082	37.396	217.686		53,6	7,9	6,8	8,0	469.645	98,7	1.306	131.753	5.118	126.635		100,9	3,9	25,8	10,1	149.509	114,5	11.164	598.781	126.321	472.460		53,6	11,3	4,7	10,4
влад.	3.449	203.394	27.852	175.542		59,0	8,1	7,3	7,9	340.157	98,6	589	48.013	2.063	45.950		81,5	3,5	23,3	10,0	66.270	112,5	13.295	848.965	158.276	690.689		63,9	11,9	5,4	10,3

УѢЗДЫ. DISTRICTS.	Чечевица. Lentilles.									
	Посѣвная площадь 1910 г. въ десятинахъ. Superficie emblavée en 1910, en déciatines.	Собрано. Récolte.	Посѣяно. Ensemencement.	Остатокъ за посѣвомъ. Produit net.		На одну десятину. Par déciatine.		Урожай самъ. Rendement à.	Вѣсъ четверти въ пудахъ. Poids d'une tchetverte en poods.
				Весь. Absolu.	На одну душу населенія. Par habitant.	Собрано. Récolte.	Посѣяно. Ensemencement.		
	Пудовъ. Poods.								
1	2	3	4	5	6	7	8	9	10
ВАРШАВСКАЯ.									
1. Варшавскій. кр. над.	—	—	—	—		—	—	—	—
влад.	—	—	—	—		—	—	—	—
въ уѣздѣ	—	—	—	—	—	—	—	—	—
2. Блонскій. кр. над.	—	—	—	—		—	—	—	—
влад.	—	—	—	—		—	—	—	—
въ уѣздѣ	—	—	—	—	—	—	—	—	—
3. Влоцлавскій. кр. над.	—	—	—	—		—	—	—	—
влад.	277	22.077	3.102	18.975		79,7	11,2	7,1	9[illegible]
въ уѣздѣ	**277**	**22.077**	**3.102**	**18.975**	0,15	**79,7**	**11,2**	**7,1**	**9,6**
4. Гостынскій. кр. над.	—	—	—	—		—	—	—	—
влад.	—	—	—	—		—	—	—	—
въ уѣздѣ	—	—	—	—	—	—	—	—	—
5. Гроецкій. кр. над.	—	—	—	—		—	—	—	—
влад.	—	—	—	—		—	—	—	—
въ уѣздѣ	—	—	—	—	—	—	—	—	—
6. Кутновскій. кр. над.	—	—	—	—		—	—	—	—
влад.	—	—	—	—		—	—	—	—
въ уѣздѣ	—	—	—	—	—	—	—	—	—
7. Ловичскій. кр. над.	—	—	—	—		—	—	—	—
влад.	—	—	—	—		—	—	—	—
въ уѣздѣ	—	—	—	—	—	—	—	—	—
8. Нешавскій. кр. над.	—	—	—	—		—	—	—	—
влад.	—	—	—	—		—	—	—	—
въ уѣздѣ	—	—	—	—	—	—	—	—	—
9. Новоминскій. кр. над.	—	—	—	—		—	—	—	—
влад.	—	—	—	—		—	—	—	—
въ уѣздѣ	—	—	—	—	—	—	—	—	—
10. Плонскій. кр. над.	—	—	—	—		—	—	—	—
влад.	—	—	—	—		—	—	—	—
въ уѣздѣ	—	—	—	—	—	—	—	—	—
11. Пултускій. кр. над.	—	—	—	—		—	—	—	—
влад.	—	—	—	—		—	—	—	—
въ уѣздѣ	—	—	—	—	—	—	—	—	—
12. Радимінскій. кр. над.	—	—	—	—		—	—	—	—
влад.	—	—	—	—		—	—	—	—
въ уѣздѣ	—	—	—	—	—	—	—	—	—
13. Скерневицкій. кр. над.	—	—	—	—		—	—	—	—
влад.	—	—	—	—		—	—	—	—
въ уѣздѣ	—	—	—	—	—	—	—	—	—
14. Сохачевскій. кр. над.	—	—	—	—		—	—	—	—
влад.	—	—	—	—		—	—	—	—
въ уѣздѣ	—	—	—	—	—	—	—	—	—
Въ губерніи.	277	22.077	3.102	18.975	0,01	79,7	11,2	7,1	9,6
кр. над.	—	—	—	—		—	—	—	—
влад.	277	22.077	3.102	18.975		79,7	11,2	7,1	9,6

УѢЗДЫ. DISTRICTS.	Бообы. Fèves.								
	Посѣвная площадь 1910 г. въ десятинахъ. Superficie emblavée en 1910 en déciatines.	Собрано. Récolte.	Посѣяно. Ensemencement.	Остатокъ за посѣвомъ. Produit net.		На одну десятину. Par déciatine.		Урожай самъ. Rendement à.	Вѣсъ четверти въ пудахъ. Poids d'une tchetverte en poods.
				Весь. Absolu.	На одну душу населенія. Par habitant.	Собрано. Récolte.	Посѣяно. Ensemencement.		
	Пудовъ. Poods.								
1	2	3	4	5	6	7	8	9	
1. Варшавскій. кр. над.	—	—	—	—		—	—	—	—
влад.	—	—	—	—		—	—	—	—
въ уѣздѣ	—	—	—	—	—	—	—	—	—
2. Блонскій. кр. над.	173	0	2.111	— 2.111		0,0	12,2	0,0	—
влад.	126	4.536	1.537	2.999		36,0	12,2	3,0	10,0
въ уѣздѣ	**299**	**4.536**	**3.648**	**888**	0,01	**17,5**	**12,2**	**1,2**	**10,0**
3. Влоцлавскій. кр. над.	—	—	—	—		—	—	—	—
влад.	—	—	—	—		—	—	—	—
въ уѣздѣ	—	—	—	—	—	—	—	—	—
4. Гостынскій. кр. над.	—	—	—	—		—	—	—	—
влад.	9	693	57	636		77,0	6,3	12,2	10,0
въ уѣздѣ	**9**	**693**	**57**	**636**	0,01	**77,0**	**6,3**	**12,2**	**10,0**
5. Гроецкій. кр. над.	—	—	—	—		—	—	—	—
влад.	86	5.857	1.041	4.816		68,1	12,1	5,6	10,4
въ уѣздѣ	**86**	**5.857**	**1.041**	**4.816**	0,04	**68,1**	**12,1**	**5,6**	**10,4**
6. Кутновскій. кр. над.	—	—	—	—		—	—	—	—
влад.	—	—	—	—		—	—	—	—
въ уѣздѣ	—	—	—	—	—	—	—	—	—
7. Ловичскій. кр. над.	—	—	—	—		—	—	—	—
влад.	—	—	—	—		—	—	—	—
въ уѣздѣ	—	—	—	—	—	—	—	—	—
8. Нешавскій. кр. над.	—	—	—	—		—	—	—	—
влад.	—	—	—	—		—	—	—	—
въ уѣздѣ	—	—	—	—	—	—	—	—	—
9. Новоминскій. кр. над.	—	—	—	—		—	—	—	—
влад.	—	—	—	—		—	—	—	—
въ уѣздѣ	—	—	—	—	—	—	—	—	—
10. Плонскій. кр. над.	—	—	—	—		—	—	—	—
влад.	204	23.501	2.468	21.033		115,2	12,1	9,5	10,4
въ уѣздѣ	**204**	**23.501**	**2.468**	**21.033**	0,18	**115,2**	**12,1**	**9,5**	**10,4**
11. Пултускій. кр. над.	—	—	—	—		—	—	—	—
влад.	—	—	—	—		—	—	—	—
въ уѣздѣ	—	—	—	—	—	—	—	—	—
12. Радимінскій. кр. над.	—	—	—	—		—	—	—	—
влад.	—	—	—	—		—	—	—	—
въ уѣздѣ	—	—	—	—	—	—	—	—	—
13. Скерневицкій. кр. над.	—	—	—	—		—	—	—	—
влад.	—	—	—	—		—	—	—	—
въ уѣздѣ	—	—	—	—	—	—	—	—	—
14. Сохачевскій. кр. над.	—	—	—	—		—	—	—	—
влад.	13	554	157	397		42,6	12,1	3,5	10,4
въ уѣздѣ	**13**	**554**	**157**	**397**	0,00	**42,6**	**12,1**	**3,5**	**10,4**
Въ губерніи.	611	35.141	7.371	27.770	**0,01**	57,5	12,1	4,8	10,3
кр. над.	173	0	2.111	— 2.111		0,0	12,2	0,0	—
влад.	438	35.141	5.260	29.881		80,2	12,0	6,7	10,3

Уѣзды. DISTRICTS.	Картофель. Pommes de terre.									
	Посѣвная площадь 1910 г. въ десятинахъ. Superficie emblavée en 1910, en déciatines.	Собрано. Récolte.	Посѣяно. Ensemencement.	Остатокъ за посѣвомъ. Produit net.		На одну десятину. Par déciatine.		Урожай сам. Rendement à.	Вѣсъ четверти въ пудахъ. Poids d'une tchetverte en pouds.
				Весь. Absolu.	На одну душу населенія. Par habitant.	Собрано. Récolte.	Посѣяно. Ensemencement.		
		Пудовъ. Poud s.							
1	2	3	4	5	6	7	8	9	10
ВАРШАВСКАЯ.									
1. Варшавскій. кр. над.	7.948	5.190.044	892.560	4.297.484		653,0	112,3	5,8	10,3
влад.	3.716	3.033.742	428.083	2.605.659		816,4	115,2	7,1	10,0
въ уѣздѣ	**11.664**	**8.223.786**	**1.320.643**	**6.903.143**	6,34	**705,1**	**113,2**	**6,2**	**10,5**
2. Блонскій. кр. над.	5.931	3.547.331	603.776	2.943.555		598,1	101,8	5,9	10,7
влад.	3.704	2.424.268	418.182	2.006.086		654,5	112,9	5,8	11,0
въ уѣздѣ	**9.635**	**5.971.599**	**1.021.958**	**4.949.641**	36,72	**619,8**	**106,1**	**5,8**	**10,8**
3. Влоцлавскій. кр. над.	4.339	3.231.253	526.321	2.704.932		744,7	121,3	6,1	11,3
влад.	3.924	3.326.767	475.196	2.851.571		847,8	121,1	7,0	11,2
въ уѣздѣ	**8.263**	**6.558.020**	**1.001.517**	**5.556.503**	44,06	**793,7**	**121,2**	**6,5**	**11,3**
4. Гостынскій. кр. над.	6.643	4.247.534	682.236	3.565.298		639,4	102,7	6,2	11,1
влад.	3.372	2.152.348	352.037	1.800.311		638,3	104,4	6,1	11,1
въ уѣздѣ	**10.015**	**6.399.882**	**1.034.273**	**5.365.609**	51,89	**639,0**	**103,3**	**6,2**	**11,1**
5. Гроецкій. кр. над.	6.096	4.534.205	658.368	3.875.837		743,8	108,0	6,9	10,7
влад.	8.077	6.603.755	922.393	5.681.362		817,6	114,2	7,2	10,8
въ уѣздѣ	**14.173**	**11.137.960**	**1.580.761**	**9.557.199**	75,37	**785,9**	**111,5**	**7,0**	**10,8**
6. Кутновскій. кр. над.	3.191	2.530.144	418.021	2.112.123		792,9	131,0	6,1	11,1
влад.	4.945	4.569.675	641.861	3.927.814		924,1	129,8	7,1	11,1
въ уѣздѣ	**8.136**	**7.099.819**	**1.059.882**	**6.039.937**	58,70	**872,6**	**130,3**	**6,7**	**11,1**
7. Ловичскій. кр. над.	6.739	4.464.588	702.878	3.761.710		662,5	104,3	6,4	10,6
влад.	2.141	1.377.519	216.027	1.161.492		643,4	100,9	6,4	10,6
въ уѣздѣ	**8.880**	**5.842.107**	**918.905**	**4.923.202**	46,14	**657,9**	**103,5**	**6,4**	**10,6**
8. Нешавскій. кр. над.	5.181	3.680.582	617.575	3.063.007		710,4	119,2	6,0	10,9
влад.	3.001	2.491.130	361.320	2.129.810		830,1	120,4	6,9	10,8
въ уѣздѣ	**8.182**	**6.171.712**	**978.895**	**5.192.817**	47,51	**754,3**	**119,6**	**6,3**	**10,9**
9. Новоминскій. кр. над.	6.615	3.779.150	524.570	3.254.580		571,3	79,3	7,2	10,8
влад.	4.363	3.004.362	455.061	2.549.301		688,6	104,3	6,6	11,0
въ уѣздѣ	**10.978**	**6.783.512**	**979.631**	**5.803.881**	50,38	**617,9**	**89,2**	**6,9**	**10,9**
10. Плонскій. кр. над.	4.764	3.694.482	521.658	3.172.824		775,5	109,5	7,1	11,0
влад.	9.287	7.759.289	1.064.290	6.694.999		835,5	114,6	7,3	11,2
въ уѣздѣ	**14.051**	**11.453.771**	**1.585.948**	**9.867.823**	84,56	**815,2**	**113,6**	**7,2**	**11,1**
11. Пултускій. кр. над.	7.385	4.529.959	735.546	3.794.413		613,4	99,6	6,2	10,8
влад.	6.870	4.148.793	678.069	3.470.724		603,9	98,7	6,1	10,9
въ уѣздѣ	**14.255**	**8.678.752**	**1.413.615**	**7.265.137**	59,21	**608,8**	**99,2**	**6,1**	**10,8**
12. Радиминскій. кр. над.	7.086	2.984.623	668.210	2.316.413		421,2	94,3	4,5	10,8
влад.	6.865	2.654.009	638.445	2.015.564		386,6	93,0	4,2	10,8
въ уѣздѣ	**13.951**	**5.638.632**	**1.306.655**	**4.331.977**	55,68	**404,2**	**93,7**	**4,3**	**10,8**
13. Скерневицкій. кр. над.	4.149	2.393.143	428.592	1.964.551		576,8	103,3	5,6	11,0
влад.	3.151	2.607.137	355.433	2.251.704		827,4	112,8	7,3	11,0
въ уѣздѣ	**7.300**	**5.000.280**	**784.025**	**4.216.255**	60,84	**685,0**	**107,3**	**6,4**	**11,0**
14. Сохачевскій. кр. над.	4.809	3.684.175	498.212	3.185.963		766,1	103,6	7,4	11,4
влад.	3.465	2.955.992	340.263	2.615.729		853,1	98,2	8,7	11,3
въ уѣздѣ	**8 274**	**6.640.167**	**838.475**	**5.801.692**	70,75	**802,5**	**101,3**	**7,9**	**11,4**
Въ губерніи	**147.757**	**101.599.999**	**15.825.183**	**85.774.816**	34,56	**687,6**	**107,1**	**6,4**	**10,9**
кр. над.	80.876	52.491.213	8.478.523	44.012.690		649,0	104,8	6,2	10,9
влад.	66.881	49.108.786	7.346.660	41.762.126		735,6	109,8	6,7	11,0

Уѣзды. DISTRICTS.	Овесъ. Avoine.									
	Посѣвная площадь 1910 г. въ десятинахъ. Superficie emblavée en 1910, en déciatines.	Собрано. Récolte.	Посѣяно. Ensemencement.	Остатокъ за посѣвомъ. Produit net.	На одну десятину. Par déciatine.		Урожай сам. Rendement à	Вѣсъ четверти въ пудахъ. Poids d'une tchetverte en pouds.	Собрано соломы. Récolte de la paille.	
					Собрано. Récolte.	Посѣяно. Ensemencement.			Всего. Totale.	На одну десятину. Par déciatine.
		Пудовъ. Poud s.							Пудовъ. Pouds.	
1	2	3	4	5	6		7	8	9	10
ВАРШАВСКАЯ.										
1. Варшавскій. кр. над.	6.896	359.282	82.062	277.220	52,1	11,9	4,4	6,2	801.315	116,2
влад.	3.145	149.702	34.281	115.421	47,6	10,9	4,4	6,1	323.306	102,8
въ уѣздѣ	**10.041**	**508.984**	**116.343**	**392.641**	**50,7**	**11,6**	**4,4**	**6,2**	**1.124.621**	**112,0**
2. Блонскій. кр. над.	5.015	243.729	48.646	195.083	48,6	9,7	5,0	6,4	540.617	107,8
влад.	3.837	214.105	36.452	177.653	55,8	9,5	5,9	6,2	473.486	123,4
въ уѣздѣ	**8.852**	**457.834**	**85.098**	**372.736**	**51,7**	**9,6**	**5,4**	**6,3**	**1.014.103**	**114,6**
3. Влоцлавскій. кр. над.	2.543	156.649	29.245	127.404	61,6	11,5	5,4	5,7	392.131	154,2
влад.	3.778	234.614	40.802	193.812	62,1	10,8	5,8	5,7	572.745	151,6
въ уѣздѣ	**6.321**	**391.263**	**70.047**	**321.216**	**61,9**	**11,1**	**5.6**	**5,7**	**964.876**	**152,6**
4. Гостынскій. кр. над.	4.462	245.856	53.098	192.758	55,1	11,9	4,6	5,8	481.004	107,8
влад.	2.836	152.010	30.062	121.948	53,6	10,6	5,1	5,7	285.869	100,8
въ уѣздѣ	**7.298**	**397.866**	**83.160**	**314.706**	**54,5**	**11,4**	**4,8**	**5,8**	**766.873**	**105,1**
5. Гроецкій. кр. над.	10.235	548.596	123.844	424.752	53,6	12,1	4,4	6,2	974.372	95,2
влад.	12.929	823.577	148.684	674.893	63,7	11,5	5,5	6,2	1.507.521	116,6
въ уѣздѣ	**23.164**	**1.372.173**	**272.528**	**1.099.645**	**59,2**	**11,8**	**5,0**	**6,2**	**2.481.893**	**107,1**
6. Кутновскій. кр. над.	2.692	188.709	33.381	155.328	70,1	12,4	5,7	5,7	346.191	128,6
влад.	8.230	604.082	94.645	509.437	73,4	11,5	6,4	5,6	1.264.128	153,6
въ уѣздѣ	**10.922**	**792.791**	**128.026**	**664.765**	**72,6**	**11,7**	**6,2**	**5,6**	**1.610.319**	**147,4**
7. Ловичскій. кр. над.	7.876	469.410	77.972	391.438	59,6	9,9	6,0	6,3	1.082.162	137,4
влад.	3.370	221.409	31.341	190.068	65,7	9,3	7,1	6,1	516.284	153,2
въ уѣздѣ	**11.246**	**690.819**	**109.313**	**581.506**	**61,4**	**9,7**	**6,3**	**6,2**	**1.598.446**	**142,1**
8. Нешавскій. кр. над.	1.961	106.482	19.022	87.460	54,3	9,7	5,6	5,7	301.210	153,6
влад.	1.370	83.981	13.563	70.418	61,3	9,9	6,2	5,7	254.272	185,6
въ уѣздѣ	**3.331**	**190.463**	**32.585**	**157.878**	**57,2**	**9,8**	**5,8**	**5,7**	**555.482**	**166,8**
9. Новоминскій. кр. над.	7.905	376.278	67.193	309.085	47,6	8,5	5,6	6,2	879.036	111,2
влад.	5.519	237.317	51.879	185.438	43,0	9,4	4,6	6,2	575.080	104,2
въ уѣздѣ	**13.424**	**613.595**	**119.072**	**494.523**	**45,7**	**8,9**	**5,2**	**6,2**	**1.454.116**	**108,3**
10. Плонскій. кр. над.	4.197	206.073	44.069	162.004	49,1	10,5	4,7	5,8	555.683	132,4
влад.	6.936	443.210	72.828	370.382	63,9	10,5	6,1	5,9	1.208.251	174,2
въ уѣздѣ	**11.133**	**649.283**	**116.897**	**532.386**	**58,3**	**10,5**	**5,6**	**5,9**	**1.763.934**	**158,4**
11. Пултускій. кр. над.	5.488	226.106	56.526	169.580	41,2	10,3	4,0	6,2	567.459	103,4
влад.	7.063	330.548	72.043	258.505	46,8	10,2	4,6	6,3	1.002.946	142,0
въ уѣздѣ	**12.551**	**556.654**	**128.569**	**428.085**	**44,4**	**10,2**	**4,3**	**6,3**	**1.570.405**	**125,1**
12. Радиминскій. кр. над.	4.386	181.142	39.913	141.229	41,3	9,1	4,5	6,3	374.564	85,4
влад.	5.305	212.200	50.398	161.802	40,0	9,5	4,2	6,1	475.328	89,6
въ уѣздѣ	**9.691**	**393.342**	**90.311**	**303.031**	**40,6**	**9,3**	**4,4**	**6,2**	**849.892**	**87,7**
13. Скерневицкій. кр. над.	5.492	209.794	62.060	147.734	38,2	11,3	3,4	5,9	506.362	92,2
влад.	3.756	190.805	38.311	152.494	50,8	10,2	5,0	6,0	418.418	111,4
въ уѣздѣ	**9.248**	**400.599**	**100.371**	**300.228**	**43,3**	**10,9**	**4,0**	**5,9**	**924.780**	**100,0**
14. Сохачевскій. кр. над.	4.480	277.760	55.552	222.208	62,0	12,4	5,0	6,2	574.336	128,2
влад.	4.015	262.180	46.173	216.007	65,3	11,5	5,7	6,1	576.554	143,6
въ уѣздѣ	**8.495**	**539.940**	**101.725**	**438.215**	**63,6**	**12,0**	**5,3**	**6,2**	**1.150.890**	**135,5**
Въ губерніи	**145.717**	**7.955.606**	**1.554.045**	**6.401.561**	**54.6**	**10,7**	**5,1**	**6,0**	**17.830.630**	**122,4**
кр. над.	73.628	3.795.866	792.583	3.003.283	51,6	10,8	4,8	6,1	8.376.442	113,8
влад.	72.089	4.159.740	761.462	3.398.278	57.7	10,6	5,4	6,0	9.454.188	131,1

УѢЗДЫ. DISTRICTS.	Яровая рожь. Seigle d'été.												Яровая пшеница Froment d'été.											
	Посѣвная площадь 1910 г. въ десят. Superficie ensemencée en 1910, en déciatines.	Собрано. Récolte.	Посѣяно. Ensemencement.	Остат. за посѣв. Produit net. Весь. Absolu.	Остат. за посѣв. Produit net. На 1 душу насел. Par habitant.	На 1 десят. Par déciat. Собрано. Récolte.	На 1 десят. Par déciat. Посѣяно. Ensemencement.	Урожай самъ. Rendement à.	Вѣсъ четверти въ пудахъ. Poids d'une tchetv. en pouds.	Собрано соломы. Récolte de la paille. Всего. Totale.	Собрано соломы. Récolte de la paille. На одну десят. Par déciatine.	Посѣвная площадь 1910 г. въ десят. Superficie ensemencée en 1910, en déciatines.	Собрано. Récolte.	Посѣяно. Ensemencement.	Остат. за посѣв. Produit net. Весь. Absolu.	Остат. за посѣв. Produit net. На 1 душу насел. Par habitant.	На 1 десят. Par déciat. Собрано. Récolte.	На 1 десят. Par déciat. Посѣяно. Ensemencement.	Урожай самъ. Rendement à.	Вѣсъ четверти въ пудахъ. Poids d'une tchetv. en pouds.	Собрано соломы. Récolte de la paille. Всего. Totale.	Собрано соломы. Récolte de la paille. На одну десят. Par déciatine.
	Пудовъ. Pouds.									Пудовъ. Pouds.			Пудовъ. Pouds.									Пудовъ. Pouds.	
1	2	3	4	5	6	7	8	9	10	11	12	1	2	3	4	5	6	7	8	9	10	11	
КОСТРОМСКАЯ.																							
1. Костром- кр. над.	2	72	18	54		36,0	9,0	4,0	8,5	118	59,0	218	7.020	3.09	3.924		32,2	14,2	2,3	8,2	12.208	56,0	5.287	256.420	56.042	200.378		48,5	10,6	4,6	7,2	319.335	60,4
ской. влад.	1	50	9	41		50,0	9,0	5,6	9,1	75	75,0	43	1.557	47	1.110		36,2	10,4	3,5	9,0	1.991	46,3	499	21.856	5.140	16.716		43,8	10,3	4,3	7,4	30.040	60,2
въ уѣздѣ .	**3**	**122**	**27**	**95**	0,00	**40,7**	**9,0**	**4,5**	**8,7**	**193**	**64,3**	**261**	**8.577**	**3.54**	5.034	0,02	**32,9**	**13,6**	**2,4**	**8,3**	**14.199**	**54,4**	**5.786**	**278.276**	**61.182**	**217.094**	1,00	**48,1**	**10,6**	**4,5**	**7,2**	**349.375**	**60,4**
2. Буйскій. кр. над.	—	—	—	—		—	—	—	—	—	—	77	4.620	77	3.850		60,0	10,0	6,0	10,0	4.620	60,0	5.246	267.546	64.001	203.545		51,0	12,2	4,2	7,9	391.352	74,6
влад.	—	—	—	—		—	—	—	—	—	—	36	2.182	37	1.811		60,6	10,3	5,9	9,6	3.463	96,2	640	39.680	8.192	31.488		62,0	12,8	4,8	8,1	40.640	63,5
въ уѣздѣ .	—	—	—	—	—	—	—	—	—	—	—	**113**	**6.802**	**1.14**	5.661	0,07	**60,2**	**10,1**	**6,0**	**9,9**	**8.083**	**71,5**	**5.886**	**307.226**	**72.193**	**235.033**	2,75	**52,2**	**12,3**	**4,3**	**7,9**	**431.992**	**73,4**
3. Варнавин- кр. над.	916	31.327	10.534	20.793		34,2	11,5	3,0	8,0	44.976	49,1	934	10.741	9.71	1.027		11,5	10,4	1,1	9,0	50.436	54,0	437	11.362	4.376	6.992		26,0	10,0	2,6	7,1	19.228	44,0
ской. влад.	60	2.358	714	1.644		39,3	11,9	3,3	9,0	3.162	52,7	38	996	41	586		26,2	10,8	2,4	8,2	1.775	46,7	36	1.012	367	645		28,1	10,2	2,8	7,2	1.966	54,6
въ уѣздѣ . .	**976**	**33.685**	**11.248**	**22.437**	0,15	**34,5**	**11,5**	**3,0**	**8,0**	**48.138**	**49,3**	**972**	**11.737**	**10.12**	1.613	0,01	**12,1**	**10,4**	**1,2**	**8,9**	**52.211**	**53,7**	**473**	**12.374**	**4.737**	**7.637**	0,05	**26,2**	**10,0**	**2,6**	**7,1**	**21.194**	**44,8**
4. Ветлуж- кр над.	77	2.472	770	1.702		32,1	10,0	3,2	8,0	3.850	50,0	1.073	39.808	9.76	30.044		37,1	9,1	4,1	8,4	58.908	54,9	2.524	111.308	25.745	85.563		44,1	10,2	4,3	7,1	145.887	57,8
скій. влад.	10	524	91	433		52,4	9,1	5,8	8,0	970	97,0	23	1.159	20	950		50,4	9,1	5,5	9,1	2.116	92,0	87	4.394	792	3.602		50,5	9,1	5,5	7,6	6.838	78,6
въ уѣздѣ .	**87**	**2.996**	**861**	**2.135**	0,01	**34,4**	**9,9**	**3,5**	**8,0**	**4.820**	**55,4**	**1.096**	**40.967**	**9.97**	30.994	0,20	**37,4**	**9,1**	**4,1**	**8,4**	**61.024**	**55,7**	**2.611**	**115.702**	**26.537**	**89.165**	0,58	**44,3**	**10,2**	**4,4**	**7,1**	**152.725**	**58,5**
5. Галич- кр. над.	—	—	—	—		—	—	—	—	—	—	1.119	51.474	11.19	40.284		46,0	10,0	4,6	8,7	60.202	53,8	9.949	465.613	99.490	366.123		46,8	10,0	4,7	7,6	512.374	51,5
скій. влад.	—	—	—	—		—	—	—	—	—	—	199	10.268	1.87	8.397		51,6	9,4	5,5	8,8	13.890	69,8	741	43.719	7.706	36.013		59,0	10,4	5,7	8,0	52.907	71,4
въ уѣздѣ .	—	—	—	—	—	—	—	—	—	—	—	**1.318**	**61.742**	**13.06**	48.681	0,36	**46,8**	**9,9**	**4,7**	**8,7**	**74.092**	**56,2**	**10.690**	**509.332**	**107.196**	**402.136**	2,95	**47,6**	**10,0**	**4,8**	**7,6**	**565.281**	**52,9**
6. Кинешем- кр. над.	—	—	—	—		—	—	—	—	—	—	724	14.842	8.01	6.806		20,5	11,1	1,8	8,7	48.942	67,6	8.115	403.316	108.741	294.575		49,7	13,4	3,7	7,1	456.875	56,3
скій. влад.	—	—	—	—		—	—	—	—	—	—	25	728	22	503		29,1	9,0	3,2	8,8	2.000	80,0	609	32.033	7.673	24.360		52,6	12,6	4,2	7,1	39.098	64,2
въ уѣздѣ . .	—	—	—	—	—	—	—	—	—	—	—	**749**	**15.570**	**8.26**	7.309	0,04	**20,8**	**11,0**	**1,9**	**8,7**	**50.942**	**68,0**	**8.724**	**435.349**	**116.414**	**318.935**	1,84	**49,9**	**13,3**	**3,7**	**7,1**	**495.973**	**56,9**
7. Кологрив- кр. над.	430	12.900	4.128	8.772		30,0	9,6	3,1	8,0	22.016	51,2	1.597	81.766	18.68	63.081		51,2	11,7	4,4	8,6	152.673	95,6	2.164	101.492	26.184	75.308		46,9	12,1	3,9	7,9	168.359	77,8
скій. влад.	3	146	29	117		48,5	9,7	5,0	8,2	219	73,1	98	5.125	1.09	4.027		52,3	11,2	4,7	9,2	9.339	95,3	33	1.792	363	1.429		54,3	11,0	4,9	8,2	2.960	89,7
въ уѣздѣ . .	**433**	**13.046**	**4.157**	**8.889**	0,06	**30,1**	**9,6**	**3,1**	**8,0**	**22.235**	**51,4**	**1.695**	**86.891**	**19.78**	67.108	0,47	**51,3**	**11,7**	**4,4**	**8,6**	**162.012**	**95,6**	**2.197**	**103.284**	**26.547**	**76.737**	0,54	**47,0**	**12,1**	**3,9**	**7,9**	**171.319**	**78,0**
8. Макарьев- кр. над.	87	2.836	748	2.088		32,6	8,6	3,8	8,5	3.132	36,0	1.030	29.149	9.99	19.158		28,3	9,7	2,9	8,3	54.590	53,0	754	33.327	7.314	26.013		44,2	9,7	4,6	7,2	24.807	32,6
скій. влад.	4	173	34	139		43,2	8,6	5,0	8,5	366	91,6	251	7.856	2.58	5.271		31,3	10,3	3,0	9,1	16.968	67,6	24	1.459	276	1.183		60,8	11,5	5,3	7,1	1.783	74,3
въ уѣздѣ . .	**91**	**3.009**	**782**	**2.227**	0,01	**33,1**	**8,6**	**3,8**	**8,5**	**3.498**	**38,4**	**1.281**	**37.005**	**12.57**	24.429	0,14	**28,9**	**9,8**	**2,9**	**8,5**	**71.558**	**55,9**	**778**	**34.786**	**7.590**	**27.196**	0,15	**44,7**	**9,8**	**4,6**	**7,2**	**26.590**	**34,2**
9. Нерехт- кр. над.	—	—	—	—		—	—	—	—	—	—	64	1.152	57	576		18,0	9,0	2,0	9,0	2.304	36,0	18.895	840.828	239.967	600.861		44,5	12,7	3,5	6,8	1.294.308	68,5
скій. влад.	1	55	11	44		55,0	10,7	5,1	8,0	80	80,0	53	1.564	50	1.060		29,5	9,5	3,1	9,7	3.090	58,3	1.313	70.771	16.281	54.490		53,9	12,4	4,3	7,4	96.506	73,5
въ уѣздѣ .	**1**	**55**	**11**	**44**	0,00	**55,0**	**10,7**	**5,1**	**8,0**	**80**	**80,0**	**117**	**2.716**	**1.08**	1.636	0,01	**23,2**	**9,2**	**2,5**	**9,4**	**5.394**	**46,1**	**20.208**	**911.599**	**256.248**	**655.351**	3,69	**45,1**	**12,7**	**3,6**	**6,8**	**1.390.814**	**68,6**
10. Солига- кр. над.	222	6.882	1.998	4.884		31,0	9,0	3,4	8,5	13.320	60,0	2.020	120.796	21.41	99.384		59,8	10,6	5,6	9,0	165.438	81,9	1.238	64.005	13.742	50.263		51,7	11,1	4,7	8,1	58.434	47,2
личскій. влад.	—	—	—	—		—	—	—	—	—	—	107	5.361	1.15	4.205		50,1	10,8	4,6	9,0	7.864	73,5	91	4.969	1.001	3.968		54,6	11,0	5,0	8,0	8.044	88,4
въ уѣздѣ .	**222**	**6.882**	**1.998**	**4.884**	0,06	**31,0**	**9,0**	**3,4**	**8,5**	**13.320**	**60,0**	**2.127**	**126.157**	**22.56**	103.589	1,37	**59,3**	**10,6**	**5,6**	**9,0**	**173.302**	**81,5**	**1.329**	**68.974**	**14.743**	**54.231**	0,72	**51,9**	**11,1**	**4,7**	**8,1**	**66.478**	**50,0**
11. Чухлом- кр. над.	—	—	—	—		—	—	—	—	—	—	2.067	74.825	22.11	52.708		36,2	10,7	3,4	8,8	110.585	53,3	2.497	102.377	26.718	75.659		41,0	10,7	3,8	7,6	112.115	44,9
скій. влад.	—	—	—	—		—	—	—	—	—	—	240	10.560	2.28	8.280		44,0	9,5	4,6	9,3	17.472	72,8	381	16.993	3.658	13.335		44,6	9,6	4,6	8,2	19.545	51,3
въ уѣздѣ . .	—	—	—	—	—	—	—	—	—	—	—	**2.307**	**85.385**	**24.39**	60.988	0,96	**37,0**	**10,6**	**3,5**	**8,9**	**128.057**	**55,5**	**2.878**	**119.370**	**30.376**	**88.994**	1,40	**41,5**	**10,6**	**3,9**	**7,7**	**131.660**	**45,7**
12. Юрьевец- кр. над.	55	1.441	468	973		26,2	8,5	3,1	8,3	3.300	60,0	4.621	83.178	51.20	31.885		18,0	11,1	1,6	8,4	215.339	46,6	2.356	109.554	27.565	81.989		46,5	11,7	4,0	6,9	131.700	55,9
кій. влад.	1	80	10	70		80,0	10,0	8,0	8,5	120	120,0	281	5.620	2.86	2.754		20,0	10,2	2,0	8,0	16.916	60,2	90	4.734	1.053	3.681		52,6	11,7	4,5	6,9	6.300	70,0
въ уѣздѣ .	**56**	**1.521**	**478**	**1.043**	0,01	**27,2**	**8,5**	**3,2**	**8,3**	**3.420**	**61,1**	**4.902**	**88.798**	**54.15**	34.639	0,24	**18,1**	**11,0**	**1,6**	**8,4**	**232.255**	**47,4**	**2.446**	**114.288**	**28.618**	**85.670**	0,58	**46,7**	**11,7**	**4,0**	**6,9**	**138.000**	**56,4**
Въ губерніи.	**1.869**	**61.316**	**19.562**	**41.754**	**0,02**	**32,8**	**10,5**	**3,1**	**8,1**	**95.704**	**51,2**	**16.938**	**572.347**	**180.66**	**391.681**	**0,23**	**33,8**	**10,7**	**3,2**	**8,7**	**1.033.129**	**61,0**	**64.006**	**3.010.560**	**752.381**	**2.258.179**	**1,33**	**47,0**	**11,8**	**4,0**	**7,3**	**3.941.401**	**61,6**
кр. над	1.789	57.930	18.664	39.266		32,4	10,4	3,1	8,1	90.712	50,7	15.544	519.371	166.64	352.727		33,4	10,7	3,1	8,7	936.245	60,2	59.462	2.767.148	699.879	2.067.269		46,5	11,8	4,0	7,2	3.334.774	61,1
влад.	80	3.386	898	2.488		42,3	11,2	3,8	8,3	4.992	62,4	1.394	52.976	14.02	38.954		38,0	10,1	3,8	9,0	96.884	69,5	4.544	243.412	52.502	190.910		53,6	11,6	4,6	7,6	306 627	67,5

УѢЗДЫ. DISTRICTS.	Ячмень. Orge.											
	Посѣвная площадь 1910 г. въ десят. Superficie ensemencée en 1910, en déciatines.	Собрано. Récolte.	Посѣяно. Ensemencement.	Остат. за посѣв. Produit net. Весь. Absolu.	Остат. за посѣв. Produit net. На 1 душу насел. Par habitant.	На 1 десят. Par déciat. Собрано. Récolte.	На 1 десят. Par déciat. Посѣяно. Ensemencement.	Урожай самъ. Rendement à.	Вѣсъ четверти въ пудахъ. Poids d'une tchetv. en pouds.	Собрано соломы. Récolte de la paille. Всего. Totale.	Собрано соломы. Récolte de la paille. На одну десят. Par déciatine.
	Пудовъ. Pouds.									Пудовъ. Pouds.	
1	2	3	4	5	6	7	8	9	10	11	
1. Костром- кр. над.	5.287	256.420	56.042	200.378		48,5	10,6	4,6	7,2	319.335	60,4
ской. влад.	499	21.856	5.140	16.716		43,8	10,3	4,3	7,4	30.040	60,2
въ уѣздѣ .	**5.786**	**278.276**	**61.182**	**217.094**	1,00	**48,1**	**10,6**	**4,5**	**7,2**	**349.375**	**60,4**
2. Буйскій. кр. над.	5.246	267.546	64.001	203.545		51,0	12,2	4,2	7,9	391.352	74,6
влад.	640	39.680	8.192	31.488		62,0	12,8	4,8	8,1	40.640	63,5
въ уѣздѣ .	**5.886**	**307.226**	**72.193**	**235.033**	2,75	**52,2**	**12,3**	**4,3**	**7,9**	**431.992**	**73,4**
3. Варнавин- кр. над.	437	11.362	4.376	6.992		26,0	10,0	2,6	7,1	19.228	44,0
ской. влад.	36	1.012	367	645		28,1	10,2	2,8	7,2	1.966	54,6
въ уѣздѣ . .	**473**	**12.374**	**4.737**	**7.637**	0,05	**26,2**	**10,0**	**2,6**	**7,1**	**21.194**	**44,8**
4. Ветлуж- кр над.	2.524	111.308	25.745	85.563		44,1	10,2	4,3	7,1	145.887	57,8
скій. влад.	87	4.394	792	3.602		50,5	9,1	5,5	7,6	6.838	78,6
въ уѣздѣ .	**2.611**	**115.702**	**26.537**	**89.165**	0,58	**44,3**	**10,2**	**4,4**	**7,1**	**152.725**	**58,5**
5. Галич- кр. над.	9.949	465.613	99.490	366.123		46,8	10,0	4,7	7,6	512.374	51,5
скій. влад.	741	43.719	7.706	36.013		59,0	10,4	5,7	8,0	52.907	71,4
въ уѣздѣ .	**10.690**	**509.332**	**107.196**	**402.136**	2,95	**47,6**	**10,0**	**4,8**	**7,6**	**565.281**	**52,9**
6. Кинешем- кр. над.	8.115	403.316	108.741	294.575		49,7	13,4	3,7	7,1	456.875	56,3
скій. влад.	609	32.033	7.673	24.360		52,6	12,6	4,2	7,1	39.098	64,2
въ уѣздѣ . .	**8.724**	**435.349**	**116.414**	**318.935**	1,84	**49,9**	**13,3**	**3,7**	**7,1**	**495.973**	**56,9**
7. Кологрив- кр. над.	2.164	101.492	26.184	75.308		46,9	12,1	3,9	7,9	168.359	77,8
скій. влад.	33	1.792	363	1.429		54,3	11,0	4,9	8,2	2.960	89,7
въ уѣздѣ . .	**2.197**	**103.284**	**26.547**	**76.737**	0,54	**47,0**	**12,1**	**3,9**	**7,9**	**171.319**	**78,0**
8. Макарьев- кр. над.	754	33.327	7.314	26.013		44,2	9,7	4,6	7,2	24.807	32,6
скій. влад.	24	1.459	276	1.183		60,8	11,5	5,3	7,1	1.783	74,3
въ уѣздѣ . .	**778**	**34.786**	**7.590**	**27.196**	0,15	**44,7**	**9,8**	**4,6**	**7,2**	**26.590**	**34,2**
9. Нерехт- кр. над.	18.895	840.828	239.967	600.861		44,5	12,7	3,5	6,8	1.294.308	68,5
скій. влад.	1.313	70.771	16.281	54.490		53,9	12,4	4,3	7,4	96.506	73,5
въ уѣздѣ . .	**20.208**	**911.599**	**256.248**	**655.351**	3,69	**45,1**	**12,7**	**3,6**	**6,8**	**1.390.814**	**68,6**
10. Солига- кр. над.	1.238	64.005	13.742	50.263		51,7	11,1	4,7	8,1	58.434	47,2
личскій. влад.	91	4.969	1.001	3.968		54,6	11,0	5,0	8,0	8.044	88,4
въ уѣздѣ .	**1.329**	**68.974**	**14.743**	**54.231**	0,72	**51,9**	**11,1**	**4,7**	**8,1**	**66.478**	**50,0**
11. Чухлом- кр. над.	2.497	102.377	26.718	75.659		41,0	10,7	3,8	7,6	112.115	44,9
скій. влад.	381	16.993	3.658	13.335		44,6	9,6	4,6	8,2	19.545	51,3
въ уѣздѣ . .	**2.878**	**119.370**	**30.376**	**88.994**	1,40	**41,5**	**10,6**	**3,9**	**7,7**	**131.660**	**45,7**
12. Юрьевец- кр. над.	2.356	109.554	27.565	81.989		46,5	11,7	4,0	6,9	131.700	55,9
кій. влад.	90	4.734	1.053	3.681		52,6	11,7	4,5	6,9	6.300	70,0
въ уѣздѣ .	**2.446**	**114.288**	**28.618**	**85.670**	0,58	**46,7**	**11,7**	**4,0**	**6,9**	**138.000**	**56,4**
Въ губерніи.	**64.006**	**3.010.560**	**752.381**	**2.258.179**	**1,33**	**47,0**	**11,8**	**4,0**	**7,3**	**3.941.401**	**61,6**
кр. над	59.462	2.767.148	699.879	2.067.269		46,5	11,8	4,0	7,2	3.334.774	61,1
влад.	4.544	243.412	52.502	190.910		53,6	11,6	4,6	7,6	306 627	67,5

УѢЗДЫ. DISTRICTS.	Гречиха. Sarrasin.												Просо. Millet.											
	Посѣвная площадь 1910 г. въ десят. Superficie ensemencée en 1910, en déciatines.	Собрано. Récolte.	Посѣяно. Ensemencement.	Остат. за посѣв. Produit net. Весь. Absolu.	Остат. за посѣв. Produit net. На 1 душу насел. Par habitant.	На 1 десят. Par déciat. Собрано. Récolte.	На 1 десят. Par déciat. Посѣяно. Ensemencement.	Урожай самъ. Rendement à.	Вѣсъ четверти въ пудахъ. Poids d'une tchetv. en pouds.	Собрано соломы. Récolte de la paille. Всего. Totale.	Собрано соломы. Récolte de la paille. На одну десят. Par déciatine.	Посѣвная площадь 1910 г. въ десят. Superficie ensemencée en 1910, en déciatines.	Собрано. Récolte.	Посѣяно. Ensemencement.	Остат. за посѣв. Produit net. Весь. Absolu.	Остат. за посѣв. Produit net. На 1 душу насел. Par habitant.	На 1 десят. Par déciat. Собрано. Récolte.	На 1 десят. Par déciat. Посѣяно. Ensemencement.	Урожай самъ. Rendement à.	Вѣсъ четверти въ пудахъ. Poids d'une tchetv. en pouds.	Собрано соломы. Récolte de la paille. Всего. Totale.	Собрано соломы. Récolte de la paille. На одну десят. Par déciatine.
	Пудовъ. Pouds.									Пудовъ. Pouds.		Пудовъ. Pouds.								Пудовъ. Pouds.			
1	2	3	4	5	6	7	8	9	10	11	12	1	2	3	4	5	6	7	8	9	10	11		
КОСТРОМСКАЯ.																								
1. Костромской. кр. над.	32	512	288	224		16,0	9,0	1,8	6,0	1.904	59,5	—	—	—	—	—	—	—	—	—	—	—		
влад.	10	225	100	125		22,5	10,0	2,3	6,5	275	27,5	1		60										
въ уѣздѣ	42	737	388	349	0,00	17,5	9,2	1,9	6,1	2.179	51,9	1		60										
2. Буйскій. кр. над.	—	—	—	—		—	—	—	—	—	—	—	—	—	—	—	—	—	—	—	—	—		
влад.	—	—	—	—		—	—	—	—	—	—	—	—	—	—	—	—	—	—	—	—	—		
въ уѣздѣ	—	—	—	—	—	—	—	—	—	—	—	—	—	—	—	—	—	—	—	—	—	—		
3. Варнавинскій. кр. над.	295	9.440	2.360	7.080		32,0	8,0	4,0	7,0	11.800	40,0	—	—	—	—	—	—	—	—	—	—	—		
влад.	5	150	50	100		30,0	10,0	3,0	7,0	200	40,0	—	—	—	—	—	—	—	—	—	—	—		
въ уѣздѣ	300	9.590	2.410	7.180	0,05	32,0	8,0	4,0	7,0	12.000	40,0	—	—	—	—	—	—	—	—	—	—	—		
4. Ветлужскій. кр. над.	—	—	—	—		—	—	—	—	—	—	—	—	—	—	—	—	—	—	—	—	—		
влад.	—	—	—	—		—	—	—	—	—	—	—	—	—	—	—	—	—	—	—	—	—		
въ уѣздѣ	—	—	—	—	—	—	—	—	—	—	—	—	—	—	—	—	—	—	—	—	—	—		
5. Галичскій. кр. над.	—	—	—	—		—	—	—	—	—	—	—	—	—	—	—	—	—	—	—	—	—		
влад.	—	—	—	—		—	—	—	—	—	—	—	—	—	—	—	—	—	—	—	—	—		
въ уѣздѣ	—	—	—	—	—	—	—	—	—	—	—	—	—	—	—	—	—	—	—	—	—	—		
6. Кинешемскій. кр. над.	—	—	—	—		—	—	—	—	—	—	—	—	—	—	—	—	—	—	—	—	—		
влад.	—	—	—	—		—	—	—	—	—	—	—	—	—	—	—	—	—	—	—	—	—		
въ уѣздѣ	—	—	—	—	—	—	—	—	—	—	—	—	—	—	—	—	—	—	—	—	—	—		
7. Кологривскій. кр. над.	—	—	—	—		—	—	—	—	—	—	—	—	—	—	—	—	—	—	—	—	—		
влад.	—	—	—	—		—	—	—	—	—	—	—	—	—	—	—	—	—	—	—	—	—		
въ уѣздѣ	—	—	—	—	—	—	—	—	—	—	—	—	—	—	—	—	—	—	—	—	—	—		
8. Макарьевскій. кр. над.	148	1.302	784	518		8,8	5,3	1,7	6,0	2.220	15,0	—	—	—	—	—	—	—	—	—	—	—		
влад.	19	285	209	76		15,0	11,0	1,4	6,0	285	15,0	—	—	—	—	—	—	—	—	—	—	—		
въ уѣздѣ	167	1.587	993	594	0,00	9,5	5,9	1,6	6,0	2.505	15,0	—	—	—	—	—	—	—	—	—	—	—		
9. Нерехтскій. кр. над.	14	613	154	459		43,8	11,0	4,0	7,0	1 117	79,8	—	—	—	—	—	—	—	—	—	—	—		
влад.	2	108	22	86		54,0	11,0	4,9	7,0	180	90,0	—	—	—	—	—	—	—	—	—	—	—		
въ уѣздѣ	16	721	176	545	0,00	45,1	11,0	4,1	7,0	1.297	81,1	—	—	—	—	—	—	—	—	—	—	—		
10. Солигаличскій. кр. над.	—	—	—	—		—	—	—	—	—	—	—	—	—	—	—	—	—	—	—	—	—		
влад.	—	—	—	—		—	—	—	—	—	—	—	—	—	—	—	—	—	—	—	—	—		
въ уѣздѣ	—	—	—	—	—	—	—	—	—	—	—	—	—	—	—	—	—	—	—	—	—	—		
11. Чухломскій. кр. над.	—	—	—	—		—	—	—	—	—	—	—	—	—	—	—	—	—	—	—	—	—		
влад.	1	40	12	28		40,0	12,0	3,3	7,0	50	50,0	—	—	—	—	—	—	—	—	—	—	—		
въ уѣздѣ	1	40	12	28	0,00	40,0	12,0	3,3	7,0	50	50,0	—	—	—	—	—	—	—	—	—	—	—		
12. Юрьевецкій. кр. над.	210	6.300	2.100	4.200		30,0	10,0	3,0	6,0	6.300	30,0	—	—	—	—	—	—	—	—	—	—	—		
влад.	—	—	—	—		—	—	—	—	—	—	—	—	—	—	—	—	—	—	—	—	—		
въ уѣздѣ	210	6.300	2.100	4.200	0,03	30,0	10,0	3,0	6,0	6.300	30,0	—	—	—	—	—	—	—	—	—	—	—		
Въ губерніи.	736	18.975	6.079	12.896	0,01	25,8	8,3	3,1	6,5	24.331	33,1	1		60		57	0,00	60,0	2,5	24,0	8,0	30	30,0	
кр над.	699	18.167	5.686	12.481		26,0	8,1	3,2	6,5	23.341	33,4	—	—	—	—	—		—	—	—	—	—	—	
влад.	37	808	393	415		21,8	10,6	2,0	6,5	990	26,8	1		60		57		60,0	2,5	24,0	8,0	30	30,0	

УѢЗДЫ. DISTRICTS.	Горохъ Pois.								
	Посѣвная площадь 1910 г. въ десят. Superficie ensemencée en 1910, en déciatines.	Собрано. Récolte.	Посѣяно. Ensemencement.	Остат. за посѣв. Produit net. Весь. Absolu.	Остат. за посѣв. Produit net. На 1 душу насел. Par habitant.	На 1 десят. Par déciat. Собрано. Récolte.	На 1 десят. Par déciat. Посѣяно. Ensemencement.	Урожай самъ. Rendement à.	Вѣсъ четверти въ пудахъ. Poids d'une tchetverte en pouds.
	Пудовъ. Pouds.								
1	1	2	3	4	5	6	7	8	9
КОСТРОМСКАЯ.									
1. Костромской. кр. над.	254	9.982	2.540	7.442		39,3	10,0	3,9	9,2
влад.	7	406	70	336		58,0	10,0	5,8	9,1
въ уѣздѣ	261	10.388	2.610	7.778	0.04	39,8	10,0	4,0	9,2
2. Буйскій. кр. над.	432	18.317	4.061	14.256		42,4	9,4	4,5	8,9
влад.	52	2.735	484	2.251		52,6	9,3	5,7	9,1
въ уѣздѣ	484	21.052	4.545	16.507	0,19	43,5	9,4	4,6	8,9
3. Варнавинскій. кр. над.	1.523	71.886	15.535	56.351		47,2	10,2	4,6	9,1
влад.	392	20.423	3.606	16.817		52,1	9,2	5,7	8,0
въ уѣздѣ	1.915	92.309	19.141	73.168	0,48	48,2	10,0	4,8	8,8
4. Ветлужскій. кр. над.	724	22.734	7.023	15.711		31,4	9,7	3,2	9,0
влад.	30	1.599	294	1.305		53,3	9,8	5,4	8,2
въ уѣздѣ	754	24.333	7.317	17.016	0,11	32,3	9,7	3,3	8,9
5. Галичскій. кр. над.	375	13.538	4.013	9.525		36,1	10,7	3,4	9,5
влад.	38	2.432	395	2.037		64,0	10,4	6,2	9,0
въ уѣздѣ	413	15.970	4.408	11.562	0,08	38,7	10,7	3,6	9,4
6. Кинешемскій. кр. над.	436	18.312	4.055	14.257		42,0	9,3	4,5	8,5
влад.	110	5.500	1.100	4.400		50,0	10,0	5,0	10,0
въ уѣздѣ	546	23.812	5.155	18.657	0,11	43,6	9,4	4,6	8,8
7. Кологривскій. кр. над.	229	10.465	2.084	8.381		45,7	9,1	5,0	9,4
влад.	16	646	120	526		40,4	7,5	5,4	10,0
въ уѣздѣ	245	11.111	2.204	8.907	0.06	45,4	9,0	5,0	9,4
8. Макарьевскій. кр. над.	33	1.799	330	1.469		54,5	10,0	5,5	9,0
влад.	9	360	72	288		40,0	8,0	5,0	9,0
въ уѣздѣ	42	2.159	402	1.757	0,01	51,4	9,6	5,4	9,0
9. Нерехтскій. кр. над.	834	16.680	7.089	9.591		20,0	8,5	2,4	10,0
влад.	24	1.514	230	1.284		63,1	9,6	6,6	9,8
въ уѣздѣ	858	18.194	7.319	10.875	0,06	21,2	8,5	2,5	10,0
10. Солигаличскій. кр. над.	240	8.712	1.752	6.960		36,3	7,3	5,0	10,0
влад.	14	568	118	450		40,6	8,4	4,8	10,0
въ уѣздѣ	254	9.280	1.870	7.410	0,10	36,5	7,4	5,0	10,0
11. Чухломскій. кр. над.	275	13.585	3.438	10.147		49,4	12,5	4,0	9,8
влад.	34	1.574	258	1.316		46,3	7,6	6,1	9,9
въ уѣздѣ	309	15.159	3.696	11.463	0,18	49,1	12,0	4,1	9,8
12. Юрьевецкій. кр. над.	141	6.810	1.368	5.442		48,3	9,7	5,0	9,0
влад.	—	—	—	—		—	—	—	—
въ уѣздѣ	141	6.810	1.368	5.442	0,04	48,3	9,7	5,0	9,0
Въ губерніи.	6.222	250.577	60.035	190.542	0,11	40,3	9,6	4,2	9,1
кр над.	5.496	212.820	53.288	159.532		38,7	9,7	4,0	9,2
влад.	726	37.757	6.747	31.010		52,0	9,3	5,6	8,6

УѢЗДЫ. DISTRICTS.	Чечевица. Lentilles. Посѣвная площадь 1910 г. въ десят. Superficie emblavée en 1910, en déciatines.	Собрано. Récolte.	Посѣяно. Ensemencement.	Остат. за посѣв. Produit net. Весь. Absolu.	Остат. за посѣв. Produit net. На 1 душу насел. Par habitant.	На 1 десят. Par déciat. Собрано. Récolte.	На 1 десят. Par déciat. Посѣяно. Ensemencement.	Урожай самъ. Rendement à.	Вѣсъ четверти въ пудахъ. Poids d'une tchetverte en pouds.	Картофель. Pommes de terre. Посѣвная площадь 1910 г. въ десят. Superficie emblavée en 1910, en déciatines.	Собрано. Récolte.	Посѣяно. Ensemencement.	Остат. за посѣв. Produit net. Весь. Absolu.	Остат. за посѣв. Produit net. На 1 душу насел. Par habitant.	На 1 десят. Par déciatine. Собрано. Récolte.	На 1 десят. Par déciatine. Посѣяно. Ensemencement.	Урожай самъ. Rendement à.	Вѣсъ четверти въ пудахъ. Poids d'une tchetv. en pouds.	Овесъ. Avoine. Посѣвная площадь 1910 г. въ десят. Superficie emblavée en 1910, en déciatines.	Собрано. Récolte.	Посѣяно. Ensemencement.	Остатокъ за посѣвомъ. Produit net.	На 1 десятину. Par déciatine. Собрано. Récolte.	На 1 десятину. Par déciatine. Посѣяно. Ensemencement.	Урожай самъ. Rendement à.	Вѣсъ четверти въ пудахъ. Poids d'une tchetverte en pouds.	Собрано соломы. Récolte de la paille. Всего. Totale.	Собрано соломы. Récolte de la paille. На одну десят. Par déciatine.
	Пудовъ. Pouds.			Пудовъ. Pouds.						Пудовъ. Pouds.			Пудовъ. Pouds.						Пудовъ. Pouds.								Пудовъ. Pouds.	
1	2	3	4	5	6	7	8	9	10	1	2	3	4	5	6	7	8	9	1	2	3	4	5	6	7	8	9	10
КОСТРОМСКАЯ.																												
1. Костромской. кр. над.	—	—	—	—		—	—	—	—	8.304	5.902.483	912.610	4.989.873		710,8	109,9	6,5	8,4	12.143	525.792	168.788	357.004	43,3	13,9	3,1	5,6	760.152	62,6
влад.	—	—	—	—		—	—	—	—	694	474.627	79.870	394.748		683,9	115,1	5,9	8,2	1.835	101.109	20.185	80.924	55,1	11,0	5,1	6,0	132.120	72,0
въ уѣздѣ.	—	—	—	—	—	—	—	—	—	**8.998**	**6.377.110**	**992.480**	5.384.621	24,78	**708,7**	**110,3**	**6,4**	**8,4**	**13.978**	**626.901**	**188.973**	**437.928**	**44,8**	**13,5**	**3,3**	**5,7**	**892.272**	**63,8**
2. Буйскій. кр. над.	—	—	—	—		—	—	—	—	1.917	918.435	121.345	797.089		479,1	63,3	7,6	8,1	10.341	539.800	149.945	389.855	52,2	14,5	3,6	6,2	655.619	63,4
влад.	—	—	—	—		—	—	—	—	238	122.760	15.870	106.885		515,8	66,7	7,7	8,6	3.095	183.534	44.259	139.275	59,3	14,3	4,1	6,8	179.201	57,9
въ уѣздѣ	—	—	—	—	—	—	—	—	—	**2.155**	**1.041.195**	**137.220**	903.974	10,56	**483,2**	**63,7**	**7,6**	**8,2**	**13.436**	**723.334**	**194.204**	**529.130**	**53,8**	**14,5**	**3,7**	**6,3**	**834.820**	**62,1**
3. Варнавинскій. кр. над.	—	—	—	—		—	—	—	—	4.652	2.013.386	365.647	1.647.739		432,8	78,6	5,5	8,7	29.658	1.441.379	456.733	984.646	48,6	15,4	3,2	5,6	1.551.113	52,3
влад.	—	—	—	—		—	—	—	—	616	316.809	40.286	276.523		514,3	65,4	7,9	8,2	7.281	380.068	101.206	278.862	52,2	13,9	3,8	5,5	403.367	55,4
въ уѣздѣ	—	—	—	—	—	—	—	—	—	**5.268**	**2.330.195**	**405.933**	1.924.262	12.61	**442,3**	**77,1**	**5,7**	**8,6**	**36.939**	**1.821.447**	**557.939**	**1.263.508**	**49,3**	**15,1**	**3,3**	**5,6**	**1.954.480**	**52,9**
4. Ветлужскій. кр. над.	—	—	—	—		—	—	—	—	3.012	1.248.775	184.334	1.064.441		414,6	61,2	6,8	8,3	28.697	1.297.104	384.540	912.564	45,2	13,4	3,4	5,4	1.457.808	50,8
влад.	—	—	—	—		—	—	—	—	115	52.371	6.160	46.207		455,4	53,6	8,5	8,4	1.373	69.337	17.437	51.900	50,5	12,7	4,0	5,7	82.929	60,4
въ уѣздѣ	—	—	—	—	—	—	—	—	—	**3.127**	**1.301.146**	**190.498**	1.110.648	7,18	**416,1**	**60,9**	**6,8**	**8,3**	**30.070**	**1.366.441**	**401.977**	**964.464**	**45,4**	**13,4**	**3,4**	**5,4**	**1.540.737**	**51.2**
5. Галичскій. кр. над.	—	—	—	—		—	—	—	—	1.509	806.259	100.047	706.212		534,3	66,3	8,1	8,5	13.969	632.796	177.436	455.360	45,3	12,7	3,6	5,9	630.002	45,1
влад.	—	—	—	—		—	—	—	—	142	89.858	10.494	79.449		632,8	73,3	8,6	9,2	2.215	145.747	29.017	116.730	65,8	13,1	5,0	6,4	148.627	67,1
въ уѣздѣ.	—	—	—	—	—	—	—	—	—	**1.651**	**896.117**	**110.456**	785.661	5,77	**542,8**	**66,9**	**8,1**	**8,6**	**16.184**	**778.543**	**206.453**	**572.090**	**48,1**	**12,8**	**3,8**	**6,0**	**778.629**	**48,1**
6. Кинешемскій. кр. над.	—	—	—	—		—	—	—	—	2.916	1.696.237	308.804	1.387.433		581,7	105,9	5,4	8,3	16.381	884.574	232.610	651.964	54,0	14,2	3,8	5,7	991.051	60,5
влад.	—	—	—	—		—	—	—	—	217	120.240	20.941	99.290		554,1	96,5	5,7	8,2	1.822	121.892	24.050	97.842	66,9	13,2	5,1	6,0	148.675	81,6
въ уѣздѣ.	—	—	—	—	—	—	—	—	—	**3.133**	**1.816.477**	**329.745**	1.486.732	8,37	**579,8**	**105,2**	**5,5**	**8,3**	**18.203**	**1.006.466**	**256.660**	**749.806**	**55,3**	**14,1**	**3,9**	**5,7**	**1.139.726**	**62,6**
7. Кологривскій. кр. над.	—	—	—	—		—	—	—	—	2.857	1.667.060	245.416	1.421.644		583,5	85,9	6,8	8,7	23.219	1.100.581	325.066	775.515	47,4	14,0	3,4	6,2	1.479.050	63.7
влад.	—	—	—	—		—	—	—	—	245	150.381	20.164	130.217		613,8	82,3	7,5	9,2	1.361	80.299	19.190	61.109	59,0	14,1	4 2	6,3	105.614	77,6
въ уѣздѣ	—	—	—	—	—	—	—	—	—	**3.102**	**1.817.441**	**265.580**	1.551.861	10,97	**585,9**	**85,6**	**6,8**	**8,7**	**24.580**	**1.180.880**	**344.256**	**836.624**	**48,0**	**14,0**	**3,4**	**6,2**	**1.584.664**	**64,5**
8. Макарьевскій. кр. над.	—	—	—	—		—	—	—	—	4.672	2.365.434	364.416	2.001.018		506,3	78,0	6,5	8,8	33.675	1.495.170	491.655	1.003.515	44,4	14,6	3,0	5,1	1.394.145	41,4
влад.	1	40	8	32		40,0	8,0	5,0	8,0	338	192.457	29.474	162.983		569,4	87,2	6,5	9,0	5.557	327.308	79.465	247.843	58,9	14,3	4,1	5,3	395.103	71,1
въ уѣздѣ	**1**	**40**	**8**	**32**	**0,00**	**40,0**	**8,0**	**5,0**	**8,0**	**5.010**	**2.557.891**	**393.890**	2.164.001	12,31	**510,6**	**78,6**	**6,5**	**8,8**	**39.232**	**1.822.478**	**571.120**	**1.251.358**	**46,5**	**14,6**	**3,2**	**5,1**	**1.789.248**	**45,6**
9. Нерехтскій. кр. над.	—	—	—	—		—	—	—	—	4.349	2 135.794	324.001	1.811.793		491,1	74,5	6,6	8,6	18.329	753.322	251.107	502.215	41,1	13,7	3,0	5,5	1.149.228	62,7
влад.	—	—	—	—		—	—	—	—	215	105.243	17.071	88.172		489,5	79,4	6,2	8,5	1.850	92.130	24.420	67.710	49,8	13,2	3,8	5,8	133.385	72,1
въ уѣздѣ.	—	—	—	—	—	—	—	—	—	**4.564**	**2.241.037**	**341.072**	1.899.965	10,69	**491,0**	**74,7**	**6,6**	**8,6**	**20.179**	**845.452**	**275.527**	**569.925**	**41,9**	**13,7**	**3,1**	**5,5**	**1.282.613**	**63,6**
10. Солигаличскій. кр. над.	—	—	—	—		—	—	—	—	2.125	862.538	139.188	723.350		405,9	65,5	6,2	9,0	10.209	482.886	131.696	351.190	47,3	12,9	3,7	6,0	524.743	51.4
влад.	—	—	—	—		—	—	—	—	95	44.555	6.375	38.180		469,0	67,1	7,0	8,8	1.024	65.741	14.643	51.098	64,2	14,3	4,5	6,5	63.693	62,2
въ уѣздѣ	—	—	—	—	—	—	—	—	—	**2.220**	**907.093**	**145.563**	761.530	10,07	**408,6**	**65,6**	**6,2**	**9,0**	**11.233**	**548.627**	**146.339**	**402.288**	**48,8**	**13.0**	**3,7**	**6,1**	**588.436**	**52,4**
11. Чухломскій. кр. над.	—	—	—	—		—	—	—	—	2.087	888.019	145.464	742.555		425,5	69,7	6,1	8,6	12.302	479.778	140.243	339.535	39,0	11.4	3,4	5,9	466.246	37.9
влад.	—	—	—	—		—	—	—	—	135	92.975	11.502	81.473		688,7	85,2	8,1	9,3	1.486	82.770	19.467	63.303	55,7	13,1	4,3	6,1	79.055	53,2
въ уѣздѣ	—	—	—	—	—	—	—	—	—	**2.222**	**980.994**	**156.966**	824.028	12,98	**441,5**	**70,6**	**6,2**	**8,7**	**13.788**	**562.548**	**159.710**	**402.838**	**40,8**	**11,6**	**3,5**	**5,9**	**545.301**	**39,5**
12. Юрьевецкій. кр. над.	—	—	—	—		—	—	—	—	3.304	1.421.711	278.527	1.143.184		430,3	84,3	5,1	8,3	23.385	1.124.819	294.651	830.168	48,1	12,6	3,8	5,3	1.129.496	48,3
влад.	—	—	—	—		—	—	—	—	37	16.491	3.127	13.364		445,7	84,3	5,3	8,4	924	40.286	12.289	27.997	43,6	13,3	3,3	5,8	58.582	63,4
въ уѣздѣ	—	—	—	—	—	—	—	—	—	**3.341**	**1.438.202**	**281.654**	1.156.548	7,87	**430,5**	**84,3**	**5,1**	**8,3**	**24.309**	**1.165.105**	**306.940**	**858.165**	**47.9**	**12,6**	**3,8**	**5,3**	**1.188.078**	**48,9**
Въ губерніи	**1**	**40**	**8**	**32**	**0,00**	**40,0**	**8,0**	**5,0**	**8,0**	44.791	23.704.898	3.751.067	19.953.831	11,73	**529,2**	**83,7**	**6,3**	**8,5**	**262.131**	**12.448.222**	**3.610.098**	**8.838.124**	**47,5**	**13,8**	**3,4**	**5,6**	**14.119.004**	**53,9**
кр. над.	—	—	—	—		—	—	—	—	41.704	21.927.131	3.489.800	18.436.331		525,8	83,7	6,3	8,5	232.308	10.758.001	3.204.470	7.553.531	46,3	13,8	3,4	5,6	12,188.653	52,5
влад.	1	40	8	32		40,0	8,0	5,0	8,0	3.087	1.778.767	261.267	1.517.500		576,2	84,6	6,8	8,5	29.823	1.690.221	405.628	1.284.593	56,7	13,6	4,2	5,8	1.930.351	64,7

УѢЗДЫ. DISTRICTS.	Яровая рожь. Seigle d'été.											Яровая пшеница. Froment d'été.										
	Посѣвная площадь 1910 г. въ десят. Superficie ensemencée en 1910, en déciatines.	Собрано. Récolte.	Посѣяно. Ensemencement.	Остат. за посѣв. Produit net. Весь. Absolu.	Остат. за посѣв. Produit net. На 1 душу насел. Par habitant.	На 1 десят. Par déciat. Собрано. Récolte.	На 1 десят. Par déciat. Посѣяно. Ensemencement.	Урожай самъ. Rendement à.	Вѣсъ четверти въ пудахъ. Poids d'une tchetv. en pouds.	Собрано соломы. Récolte de la paille. Всего. Totale.	Собрано соломы. Récolte de la paille. На одну десят. Par déciatine.	Посѣвная площадь 1910 г. въ десят. Superficie ensemencée en 1910, en déciatines.	Собрано. Récolte.	Посѣяно. Ensemencement.	Остат. за посѣв. Produit net. Весь. Absolu.	Остат. за посѣв. Produit net. На 1 душу насел. Par habitant.	На 1 десят. Par déciat. Собрано. Récolte.	На 1 десят. Par déciat. Посѣяно. Ensemencement.	Урожай самъ. Rendement à.	Вѣсъ четверти въ пудахъ. Poids d'une tchetv. en pouds.	Собрано соломы. Récolte de la paille. Всего. Totale.	Собрано соломы. Récolte de la paille. На одну десят. Par déciatine.
	Пудовъ. Pouds.									Пудовъ. Pouds.		Пудовъ.			Pouds.					Пудовъ. Pouds.	
1	2	3	4	5	6	7	8	9	10	11	12	1	2	3	4	5	6	7	8	9	10	11
РЯЗАНСКАЯ.																						
1. Рязанскій. кр. над.	58	2.088	690	1.398		36,0	11,9	3,0	8,0	4.350	75,0	17	786	211	557		45.2	12,4	3,6	8,0	1.088	64,0
влад.	—	—	—	—		—	—	—	—	—	—	—	—	—	—		—	—	—	—	—	—
въ уѣздѣ	58	2.088	690	1.398	0,01	36,0	11,9	3,0	8,0	4.350	75,0	17	768	211	557	0,00	45,2	12,4	3,6	8,0	1.088	64,0
2. Данковскій. кр. над.	—	—	—	—		—	—	—	—	—	—	8	760	102	658		95,0	12,7	7,5	9,5	528	66,0
влад.	58	3.323	783	2.540		57,3	13,5	4,2	9,0	8.050	138,8	2	116	20	96		57,8	9,8	5,7	9,7	136	68,2
въ уѣздѣ	58	3.323	783	2.540	0,02	57,3	13,5	4,2	9,0	8.050	138,8	10	876	122	754	0,01	87,6	12,2	7,2	9,5	664	66,4
3 Егорьевскій. кр. над.	42	1.323	462	861		31,5	11,0	2,9	9,0	2.276	54,2	6	450	60	390		75,0	10,0	7,5	10,0	500	83,4
влад.	1	45	14	31		45,1	14,3	3,2	8,8	125	125,0	—	—	—	—		—	—	—	—	—	—
въ уѣздѣ	43	1.368	476	892	0,00	31,8	11,7	2,7	9,0	2.401	55,8	6	450	60	390	0,00	75,0	10,0	7,5	10,0	500	83,4
4. Зарайскій. кр. над.	—	—	—	—		—	—	—	—	—	—	—	—	—	—		—	—	—	—	—	—
влад.	1	65	10	55		65,0	9,5	6,8	6,8	96	96,4	31	1.159	279	880		37,4	9,0	4,2	9,6	1.671	53,9
въ уѣздѣ	1	65	10	55	0,00	65,0	9,5	6,8	6,8	96	96,4	31	1.159	279	880	0,00	37,4	9,0	4,2	9,6	1.671	53,9
5. Касимовскій. кр. над.	631	24.357	7.193	17.164		38,6	11,4	3,4	8,0	41.962	66,5	2	113	24	89		56,4	12,0	4,7	8,1	183	91,7
влад.	12	356	108	248		29,7	9,0	3,0	8,0	1.080	90,0	—	—	—	—		—	—	—	—	—	—
въ уѣздѣ	643	24.713	7.301	17.412	0,08	38,4	11,3	3,4	8,0	43.042	66,9	2	113	24	89	0,00	56,4	12.0	4,7	8,1	183	91,7
6. Михайловскій. кр. над.	1	43	8	35		42,8	7,6	5,6	9,0	90	90,0	—	—	—	—		—	—	—	—	—	—
влад.	—	—	—	—		—	—	—	—	—	—	453	42.356	544	41.812		93,5	10,2	9,2	9,5	41.314	91,2
въ уѣздѣ	1	43	8	35	0,00	42,8	7,6	5,6	9,0	90	90,0	453	42.356	544	41.812	0,02	93,5	10,2	9,2	9,5	41.314	91,2
7. Пронскій. кр. над.	—	—	—	—		—	—	—	—	—	—	—	—	—	—		—	—	—	—	—	—
влад.	22	1.131	277	854		51,4	12,6	4,1	8,9	986	44,8	26	2.166	380	1.786		83,3	14.6	5,7	8,6	3.034	116,7
въ уѣздѣ	22	1.131	277	854	0,01	51,4	12,6	4,1	8,9	986	44,8	26	2.166	380	1.786	0,01	83,3	14,6	5,7	8,6	3.034	116,7
8. Раненбургскій. кр. над.	—	—	—	—		—	—	—	—	—	—	—	—	—	—		—	—	—	—	—	—
влад.	—	—	—	—		—	—	—	—	—	—	317	22.317	3.075	19.242		70,4	9,7	9,3	9,8	32.144	101,4
въ уѣздѣ	—	—	—	—	—	—	—	—	—	—	—	317	22.317	3.075	19.242	0,09	70,4	9,7	9,3	9,8	32.144	101,4
9. Ряжскій. кр. над.	—	—	—	—		—	—	—	—	—	—	—	—	—	—		—	—	—	—	—	—
влад.	1	94	14	80		94,2	14,3	6,6	9,0	210	210,0	164	12.284	1.394	10.890		74,9	8,5	8,8	9,9	12.907	78,7
въ уѣздѣ	1	94	14	80	0,00	94,2	14,3	6,6	9,0	210	210,0	164	12.284	1.394	10.890	0,06	74,9	8,5	8,8	9,9	12.907	78,7
10. Сапожковскій. кр. над.	—	—	—	—		—	—	—	—	—	—	209	18.643	2.215	16.428		89,2	10,6	8,4	9,0	20.545	98,3
влад.	—	—	—	—		—	—	—	—	—	—	803	64.802	7.629	57.173		80,7	9,5	8,5	9,9	67.131	83,6
въ уѣздѣ	—	—	—	—	—	—	—	—	—	—	—	1.012	83.445	9.844	73.601	0,34	82,5	9,7	8,5	9,7	87.676	86,6
11. Скопинскій. кр. над.	—	—	—	—		—	—	—	—	—	—	—	—	—	—		—	—	—	—	—	—
влад.	1	20	13	7		20,3	12,7	1,6	9,0	68	67,5	185	18.093	2.054	16.039		97,8	11,1	8,8	10,3	18.500	100,0
въ уѣздѣ	1	20	13	7	0,00	20,3	12,7	1,6	9,0	68	67,5	185	18.093	2.054	16.039	0,07	97,8	11,1	8,8	10,3	18,500	100,0
12. Спаєскій. кр. над.	180	9.846	1.890	7.956		54,7	10,5	5,2	8,1	9.774	54,3	341	5.558	5.081	477		16,3	14,9	1,1	5,2	41.602	122,0
влад.	62	2.455	663	1.792		39,6	10,7	3,7	8,8	2.852	46,0	8	568	90	478		71.0	11,3	6,3	9,1	686	85,8
въ уѣздѣ	242	12.301	2.553	9.748	0,05	50,8	10,5	4,8	8,2	12.626	52,2	349	6.126	5.171	955	0.00	17,6	14,8	1,2	5,4	42.288	121,0
Въ губерніи.	1.070	45.146	12.125	33.021	0,01	42,2	11,3	3,7	8,2	71.919	67,3	2.572	190.153	23.158	166.995	0,07	73,9	9.0	8,2	9.5	241.969	94,1
кр. вад.	912	37.657	10.243	27.414		41,3	11,2	3,7	8,1	58.452	64,1	583	26.292	7.693	18.599		45,1	13,2	3,4	7,8	64.446	110,5
влад.	158	7.489	1.882	5.607		47,4	11,9	4,0	8,8	13.467	85,2	1.989	163.861	15.465	148.396		82,4	7,8	10,6	9,8	177.523	89,3

УѢЗДЫ. DISTRICTS.	Ячмень. Orge.										
	Посѣвная площадь 1910 г. въ десят. Superficie ensemencée en 1910, en déciatines.	Собрано. Récolte.	Посѣяно. Ensemencement.	Остат. за посѣв. Produit net. Весь. Absolu.	Остат. за посѣв. Produit net. На 1 душу насел. Par habitant.	На 1 десят. Par déciat. Собрано. Récolte.	На 1 десят. Par déciat. Посѣяно. Ensemencement.	Урожай самъ. Rendement à.	Вѣсъ четверти въ пудахъ. Poids d'une tchetv. en pouds.	Собрано соломы. Récolte de la paille. Всего. Totale.	Собрано соломы. Récolte de la paille. На одну десят. Par déciatine.
	Пудовъ. Pouds.									Пудовъ. Pouds.	
1	1	2	3	4	5	6	7	8	9	10	11
1. Рязанскій. кр. над.	—	—	—	—		—	—	—	—	—	—
влад.	4	386	48	338		96,5	12,0	8,0	9,0	280	70,0
въ уѣздѣ	4	386	48	338	0,00	96,5	12,0	8,0	9,0	280	70,0
2. Данковскій. кр. над.	—	—	—	—		—	—	—	—	—	—
влад.	—	—	—	—		—	—	—	—	—	—
въ уѣздѣ	—	—	—	—	—	—	—	—	—	—	—
3 Егорьевскій. кр. над.	—	—	—	—		—	—	—	—	—	—
влад.	—	—	—	—		—	—	—	—	—	—
въ уѣздѣ	—	—	—	—	—	—	—	—	—	—	—
4. Зарайскій. кр. над.	—	—	—	—		—	—	—	—	—	—
влад.	33	2.917	264	2.653		88,4	8,0	11,1	8,9	3.293	99,8
въ уѣздѣ	33	2.917	264	2.653	0,02	88,4	8,0	11,1	8,9	3.293	99,8
5. Касимовскій. кр. над.	12	840	168	672		70,0	14,0	5,0	9,0	720	60,0
влад.	—	—	—	—		—	—	—	—	—	—
въ уѣздѣ	12	840	168	672	0,00	70,0	14,0	5,0	9,0	720	60,0
6. Михайловскій. кр. над.	—	—	—	—		—	—	—	—	—	—
влад.	—	—	—	—		—	—	—	—	—	—
въ уѣздѣ	—	—	—	—	—	—	—	—	—	—	—
7. Пронскій. кр. над.	—	—	—	—		—	—	—	—	—	—
влад.	3	193	20	173		64,4	6,8	9,5	8,6	208	69,3
въ уѣздѣ	3	193	20	173	0,00	64,4	6,8	9,5	8,6	208	69,3
8. Раненбургскій. кр. над.	—	—	—	—		—	—	—	—	—	—
влад.	15	1.365	128	1.237		91,0	8,5	10,7	9,3	1.415	94,3
въ уѣздѣ	15	1.365	128	1.237	0,01	91,0	8,5	10,7	9,3	1.415	94,3
9. Ряжскій. кр. над.	—	—	—	—		—	—	—	—	—	—
влад.	4	324	34	290		81,1	8,6	9,4	8,5	292	73,1
въ уѣздѣ	4	324	34	290	0,00	81,1	8,6	9,4	8,5	292	73,1
10. Сапожковскій. кр. над.	—	—	—	—		—	—	—	—	—	—
влад.	10	700	80	620		70,0	8,0	8,8	8,0	600	60,0
въ уѣздѣ	10	700	80	620	0,00	70,0	8,0	8,8	8,0	600	60,0
11. Скопинскій. кр. над.	—	—	—	—		—	—	—	—	—	—
влад.	42	4.158	458	3.700		99,0	10,9	9,1	8,3	2.730	65,0
въ уѣздѣ	42	4.158	458	3.700	0,02	99,0	10,9	9,1	8,3	2.730	65,0
12. Спаєскій. кр. над.	—	—	—	—		—	—	—	—	—	—
влад.	—	—	—	—		—	—	—	—	—	—
въ уѣздѣ	—	—	—	—	—	—	—	—	—	—	—
Въ губерніи.	123	10.883	1.200	9.683	0,00	88,5	9,8	9,1	8,6	9.538	77,5
кр. вад.	12	840	168	672		70,0	14,0	5,0	9,0	720	60,0
влад.	111	10.043	1.032	9.011		90,5	9,3	9,7	8,6	8.818	79,4

УѢЗДЫ. DISTRICTS.	Полба Epeautre.											Гречиха. Sarrasin.										
	Посѣвная площадь 1910 г. въ десят. Superficie emblavée en 1910, en déciatines.	Собрано. Récolte.	Посѣяно. Ensemencement.	Остат. за посѣв. Produit net. Весь. Absolu.	Остат. за посѣв. Produit net. На 1 душу насел. Par habitant.	На 1 десят. Par déciat. Собрано. Récolte.	На 1 десят. Par déciat. Посѣяно. Ensemencement.	Урожай самъ. Rendement à.	Вѣсъ четверти въ пудахъ. Poids d'une tchetv. en pounds.	Собрано соломы. Récolte de la paille. Всего. Totale.	Собрано соломы. Récolte de la paille. На одну десят. Par déciatine.	Посѣвная площадь 1910 г. въ десят. Superficie emblavée en 1910, en déciatines.	Собрано. Récolte.	Посѣяно. Ensemencement.	Остат. за посѣв. Produit net. Весь. Absolu.	Остат. за посѣв. Produit net. На 1 душу насел. Par habitant.	На 1 десят. Par déciat. Собрано. Récolte.	На 1 десят. Par déciat. Посѣяно. Ensemencement.	Урожай самъ. Rendement à.	Вѣсъ четверти въ пудахъ. Poids d'une tchetv. en pounds.	Собрано соломы. Récolte de la paille. Всего. Totale.	Собрано соломы. Récolte de la paille. На одну десят. Par déciatine.
	Пудовъ. Pounds.									Пудовъ. Pounds.		Пудовъ. Pounds.			Pounds.					Пудовъ. Pounds.		Пудовъ. Pounds.									Пудовъ. Pounds.	
1	2	3	4	5	6	7	8	9	10	11	12	1	2	3	4	5	6	7	8	9	10	11
РЯЗАНСКАЯ.																						
1. Рязанскій. кр. над.	—	—	—	—		—	—	—	—	—	—	1.974	44.415	14.608	29.207		22,5	7,4	3,0	6,2	106.004	53,7	4.361	313.992	11.775	302.217		72,0	2,7	26,7	9,1	315.736	72,4
влад.	159	4.770	1.908	2.862		30,0	12,0	2,5	9,0	2.115	13,3	5	125	39	86		25,0	7,8	3,2	6,5	408	81,5	1.589	117.109	3.496	113.613		73,7	2,2	33,5	9,5	135.383	85,2
въ уѣздѣ	**159**	**4.770**	**1.908**	**2.862**	**0,01**	**30,0**	**12,0**	**2,5**	**9,0**	**2.115**	**13,3**	**1.979**	**44.540**	**14.647**	**29.893**	**0,11**	**22,5**	**7,4**	**3,0**	**6,2**	**106.412**	**53,8**	**5.950**	**431.101**	**15.271**	**415.830**	**1,52**	**72,5**	**2,6**	**27,8**	**9,2**	**451.119**	**75,8**
2. Данковскій. кр. над.	—	—	—	—		—	—	—	—	—	—	728	31.522	5.678	25.844		43,3	7,8	5,6	7,4	53.799	73,9	5.559	352.441	12.886	339.555		63,4	2,3	27,2	9,7	375.788	67,6
влад.	—	—	—	—		—	—	—	—	—	—	479	31.614	3.978	27.638		66,0	8,3	8,0	8,0	37.123	77,5	2.101	133.834	4.202	129.632		63,7	2,0	31,9	9,9	134.464	64,0
въ уѣздѣ	—	—	—	—	—	—	—	—	—	—	—	**1.207**	**63.136**	**9.654**	**53.482**	**0,37**	**52,3**	**8,0**	**6,5**	**7,7**	**90.922**	**75,3**	**7.660**	**486.275**	**17.088**	**469.187**	**3,23**	**63,5**	**2,2**	**29,7**	**9,7**	**510.252**	**66,6**
3. Егорьевскій. кр. над.	38	2.736	380	2.356		72,0	10,0	7,2	9,0	5.130	135,0	7.509	150.180	55.567	94.613		20,0	7,4	2,7	6,6	338.656	45,1	238	6.616	572	6.044		27,8	2,4	11,6	8,5	15.694	65,1
влад.	—	—	—	—		—	—	—	—	—	—	214	5.478	1.862	3.616		25,6	8,7	2,9	6,7	15.815	73,9	4	141	11	130		32,3	2,7	13,1	9,0	160	40,0
въ уѣздѣ	**38**	**2.736**	**380**	**2.356**	**0,01**	**72,0**	**10,0**	**7,2**	**9,0**	**5.130**	**135,0**	**7.723**	**155.658**	**57.429**	**98.229**	**0,49**	**20,2**	**7,4**	**2,7**	**6,6**	**354.471**	**45,9**	**242**	**6.757**	**583**	**6.174**	**0,03**	**27,9**	**2,4**	**11,7**	**8,5**	**15.854**	**65,5**
4. Зарайскій. кр. над.	—	—	—	—		—	—	—	—	—	—	344	7.362	2.064	5.298		21,4	6,0	3,6	5,8	13.003	37,8	1.184	82.998	2.368	80.630		70,1	2,0	35,0	8,9	87.288	69,5
влад.	—	—	—	—		—	—	—	—	—	—	164	7.856	1.296	6.560		47,9	7,9	6,1	6,6	7.888	48,1	223	20.895	468	20.427		93,7	2,1	44,6	9,7	20.092	90,1
въ уѣздѣ	—	—	—	—	—	—	—	—	—	—	—	**508**	**15.218**	**3.360**	**11.858**	**0,08**	**30,0**	**6,6**	**4,5**	**6,2**	**20.891**	**41,1**	**1.407**	**103.893**	**2.836**	**101.057**	**0,66**	**73,8**	**2,0**	**36,9**	**9,0**	**107.380**	**76,3**
5. Касимовскій. кр. над.	—	—	—	—		—	—	—	—	—	—	8.323	198.087	68.249	129.838		23,8	8,2	2,9	5,6	573.622	68,8	5.367	312.285	9.661	302.625		58,1	1,8	32,2	9,0	328.460	61,2
влад.	—	—	—	—		—	—	—	—	—	—	794	18.679	6.670	12.009		23,5	8,4	2,8	5,5	58.756	74,0	406	19.717	568	19.149		46,1	1,4	32,9	9,0	29.273	72,1
въ уѣздѣ	—	—	—	—	—	—	—	—	—	—	—	**9.117**	**216.766**	**74.919**	**141.847**	**0,64**	**23,8**	**8,2**	**2,9**	**5,6**	**632.378**	**69,4**	**5.773**	**332.003**	**10.229**	**321.774**	**1,44**	**57,5**	**1,8**	**31,9**	**9,0**	**357.733**	**61,8**
6. Михайловскій. кр. над.	—	—	—	—		—	—	—	—	—	—	381	22.860	3.810	19.050		60,0	10,0	6,0	6,0	15.240	40,0	3.324	246.336	6.648	239.688		71,1	2,0	35,6	9,5	208.415	62,7
влад.	—	—	—	—		—	—	—	—	—	—	289	8.526	2.457	6.069		29,5	8,5	3,5	7,6	21.763	75,3	970	82.933	2.037	80.898		85,5	2,1	40,7	9,4	92.150	95,0
въ уѣздѣ	—	—	—	—	—	—	—	—	—	—	—	**670**	**31.386**	**6.267**	**25.119**	**0,12**	**46,8**	**9,4**	**5,0**	**6,4**	**37.003**	**55,2**	**4.294**	**329.271**	**8.685**	**320.586**	**1,57**	**76,7**	**2,0**	**38,4**	**9,5**	**300.565**	**70,0**
7. Пронскій. кр. над.	—	—	—	—		—	—	—	—	—	—	226	2.848	2.034	814		12,6	9,0	1,4	5,0	9.040	40,0	4.614	329.440	11.535	317.905		71,4	2,5	28,6	10,4	305.908	66,3
влад.	—	—	—	—		—	—	—	—	—	—	44	968	370	598		22,0	8,4	2,6	6,7	3.111	70,7	1.431	58.957	3.434	55.523		41,2	2,4	17,2	9,8	134.943	94,3
въ уѣздѣ	—	—	—	—	—	—	—	—	—	—	—	**270**	**3.816**	**2.404**	**1.412**	**0,01**	**14,1**	**8,9**	**1,6**	**5,3**	**12.151**	**45,0**	**6.045**	**388.397**	**14.969**	**373.428**	**2,56**	**64,3**	**2,5**	**26,8**	**10,3**	**440.851**	**72,9**
8. Раненбургскій. кр. над.	—	—	—	—		—	—	—	—	—	—	—	—	—	—		—	—	—	—	—	—	10.921	674.918	22.934	651.984		60,8	2,1	29,0	10,0	684.747	62,7
влад.	4	204	44	160		51,0	11,0	4,6	9,0	297	74,2	2	118	18	100		59,0	9,0	6,6	7,0	245	122,5	3.295	257.999	5.951	252.048		78,3	1,8	43,5	9,6	257.999	78,3
въ уѣздѣ	**4**	**204**	**44**	**160**	**0,00**	**51,0**	**11,0**	**4,6**	**9,0**	**297**	**74,2**	**2**	**118**	**18**	**100**	**0,00**	**59,0**	**9,0**	**6,6**	**7,0**	**245**	**122,5**	**14.216**	**932.917**	**28.885**	**904.032**	**4,35**	**65,6**	**2,0**	**32,8**	**9,9**	**942.746**	**66,3**
9. Ряжскій. кр. над.	—	—	—	—		—	—	—	—	—	—	154	4.620	924	3.696		30,0	6,0	5,0	6,0	15.400	100,0	6.309	435.952	13.249	422.703		69,1	2,1	32,9	9,8	370.969	58,8
влад.	—	—	—	—		—	—	—	—	—	—	55	550	484	66		10,0	8,8	1,1	7,0	5.803	105,5	2.488	186.351	4.976	181.375		74,9	2,0	37,5	10,0	201.966	82,8
въ уѣздѣ	—	—	—	—	—	—	—	—	—	—	—	**209**	**5.170**	**1.408**	**3.762**	**0,02**	**24,7**	**6,7**	**3,7**	**6,1**	**21.203**	**101,4**	**8.797**	**622.303**	**18.225**	**604.078**	**3,16**	**70,7**	**2,1**	**33,7**	**9,9**	**572.935**	**65,1**
10. Сапожковскій. кр. над.	—	—	—	—		—	—	—	—	—	—	275	3.905	2.228	1.677		14,2	8,1	1,8	7,1	10.423	37,9	10.461	665.320	25.106	640.214		63,6	2,4	26,5	9,9	684.149	65,4
влад.	—	—	—	—		—	—	—	—	—	—	165	1.782	1.221	561		10,8	7,4	1,4	6,5	6.782	41,1	2.785	178.797	6.127	172.670		64,2	2,2	29,2	9,9	194.115	69,7
въ уѣздѣ	—	—	—	—	—	—	—	—	—	—	—	**440**	**5.687**	**3.449**	**2.238**	**0,01**	**12,9**	**7,7**	**1,7**	**6,9**	**17.205**	**39,1**	**13.246**	**844.117**	**31.233**	**812.884**	**3,77**	**63,7**	**2,4**	**26,5**	**9,9**	**878.264**	**66,3**
11. Скопинскій. кр. над.	—	—	—	—		—	—	—	—	—	—	550	15.070	4.620	10.450		27,4	8,4	3,3	7,6	41.305	75,1	7.130	397.854	15.686	382.168		55,8	2,2	25,4	9,6	511.221	71,7
влад.	—	—	—	—		—	—	—	—	—	—	122	1.647	842	805		13,5	6,9	2,0	6,0	4.209	34,5	1.502	100.784	3.905	96.879		67,1	2,6	25,8	9,1	86.065	57,3
въ уѣздѣ	—	—	—	—	—	—	—	—	—	—	—	**672**	**16.717**	**5.462**	**11.255**	**0,05**	**23,4**	**8,1**	**2,9**	**7,4**	**45.514**	**67,7**	**8.632**	**498.638**	**19.591**	**479.047**	**1,99**	**57,8**	**2,3**	**25,5**	**9,5**	**597.286**	**69,2**
12. Спасскій. кр. над.	—	—	—	—		—	—	—	—	—	—	1.475	29.943	14.898	15.045		20,3	10,1	2,0	5,3	87.910	59,6	6.826	597.275	16.382	580.893		87,5	2,4	36,5	9,7	567.241	83,1
влад.	—	—	—	—		—	—	—	—	—	—	175	5.443	1.713	3.728		31,1	9,8	3,2	6,5	9.940	56,8	1.184	98.272	2.723	95.549		83,0	2,3	36,1	9,6	71.578	68,9
въ уѣздѣ	—	—	—	—	—	—	—	—	—	—	—	**1.650**	**35.386**	**16.613**	**18.773**	**0,09**	**21,4**	**10,1**	**2,1**	**5,4**	**97.850**	**59,3**	**8.010**	**695.547**	**19.105**	**676.442**	**3,26**	**86,8**	**2,4**	**36,2**	**9,7**	**638.819**	**79,8**
Въ губерніи.	**201**	**7.710**	**2.332**	**5.378**	**0,00**	**38,3**	**11,6**	**3,3**	**9,0**	**7.542**	**42,5**	**24.447**	**593.598**	**195.630**	**397.968**	**0,17**	**24,3**	**8,0**	**3,0**	**6,2**	**1.436.245**	**58,8**	**84.272**	**5.671.219**	**186.700**	**5.484.519**	**2,28**	**67,3**	**2,2**	**30,4**	**9,7**	**5.813.804**	**69,0**
кр. над.	38	2.736	380	2.356		72,0	10,0	7,2	9,0	5.130	135,0	21.939	510.812	174.680	336.132		23,3	8,0	2,9	6,1	1.264.402	57,6	66.294	4.415.428	148.802	4.266.626		66,6	2,2	29,7	9,7	4.455.616	67,2
влад.	163	4.974	1.952	3.022		30,5	12,0	2,6	9,0	2.412	14,8	2.508	82.786	20.950	61.836		33,0	8,4	4,0	6,8	171.843	68,5	17.978	1.255.791	37.898	1.217.893		69,8	2,1	33,1	9,6	1.358.188	75,5

УѢЗДЫ. DISTRICTS.	Просо. Millet.										
	Посѣвная площадь 1910 г. въ десят. Superficie emblavée en 1910, en déciatines.	Собрано. Récolte.	Посѣяно. Ensemencement.	Остат. за посѣв. Produit net. Весь. Absolu.	Остат. за посѣв. Produit net. На 1 душу насел. Par habitant.	На 1 десят. Par déciat. Собрано. Récolte.	На 1 десят. Par déciat. Посѣяно. Ensemencement.	Урожай самъ. Rendement à.	Вѣсъ четверти въ пудахъ. Poids d'une tchetv. en pounds.	Собрано соломы. Récote de la paille. Всего. Totale.	Собрано соломы. Récote de la paille. На одну десят. Par déciatine.
	Пудовъ. Pounds.									Пудовъ. Pounds.	
1	1	2	3	4	5	6	7	8	9	10	11
РЯЗАНСКАЯ.											
1. Рязанскій. кр. над.	4.361	313.992	11.775	302.217		72,0	2,7	26,7	9,1	315.736	72,4
влад.	1.589	117.109	3.496	113.613		73,7	2,2	33,5	9,5	135.383	85,2
въ уѣздѣ	**5.950**	**431.101**	**15.271**	**415.830**	**1,52**	**72,5**	**2,6**	**27,8**	**9,2**	**451.119**	**75,8**
2. Данковскій. кр. над.	5.559	352.441	12.886	339.555		63,4	2,3	27,2	9,7	375.788	67,6
влад.	2.101	133.834	4.202	129.632		63,7	2,0	31,9	9,9	134.464	64,0
въ уѣздѣ	**7.660**	**486.275**	**17.088**	**469.187**	**3,23**	**63,5**	**2,2**	**29,7**	**9,7**	**510.252**	**66,6**
3. Егорьевскій. кр. над.	238	6.616	572	6.044		27,8	2,4	11,6	8,5	15.694	65,1
влад.	4	141	11	130		32,3	2,7	13,1	9,0	160	40,0
въ уѣздѣ	**242**	**6.757**	**583**	**6.174**	**0,03**	**27,9**	**2,4**	**11,7**	**8,5**	**15.854**	**65,5**
4. Зарайскій. кр. над.	1.184	82.998	2.368	80.630		70,1	2,0	35,0	8,9	87.288	69,5
влад.	223	20.895	468	20.427		93,7	2,1	44,6	9,7	20.092	90,1
въ уѣздѣ	**1.407**	**103.893**	**2.836**	**101.057**	**0,66**	**73,8**	**2,0**	**36,9**	**9,0**	**107.380**	**76,3**
5. Касимовскій. кр. над.	5.367	312.285	9.661	302.625		58,1	1,8	32,2	9,0	328.460	61,2
влад.	406	19.717	568	19.149		46,1	1,4	32,9	9,0	29.273	72,1
въ уѣздѣ	**5.773**	**332.003**	**10.229**	**321.774**	**1,44**	**57,5**	**1,8**	**31,9**	**9,0**	**357.733**	**61,8**
6. Михайловскій. кр. над.	3.324	246.336	6.648	239.688		71,1	2,0	35,6	9,5	208.415	62,7
влад.	970	82.933	2.037	80.898		85,5	2,1	40,7	9,4	92.150	95,0
въ уѣздѣ	**4.294**	**329.271**	**8.685**	**320.586**	**1,57**	**76,7**	**2,0**	**38,4**	**9,5**	**300.565**	**70,0**
7. Пронскій. кр. над.	4.614	329.440	11.535	317.905		71,4	2,5	28,6	10,4	305.908	66,3
влад.	1.431	58.957	3.434	55.523		41,2	2,4	17,2	9,8	134.943	94,3
въ уѣздѣ	**6.045**	**388.397**	**14.969**	**373.428**	**2,56**	**64,3**	**2,5**	**26,8**	**10,3**	**440.851**	**72,9**
8. Раненбургскій. кр. над.	10.921	674.918	22.934	651.984		60,8	2,1	29,0	10,0	684.747	62,7
влад.	3.295	257.999	5.951	252.048		78,3	1,8	43,5	9,6	257.999	78,3
въ уѣздѣ	**14.216**	**932.917**	**28.885**	**904.032**	**4,35**	**65,6**	**2,0**	**32,8**	**9,9**	**942.746**	**66,3**
9. Ряжскій. кр. над.	6.309	435.952	13.249	422.703		69,1	2,1	32,9	9,8	370.969	58,8
влад.	2.488	186.351	4.976	181.375		74,9	2,0	37,5	10,0	201.966	82,8
въ уѣздѣ	**8.797**	**622.303**	**18.225**	**604.078**	**3,16**	**70,7**	**2,1**	**33,7**	**9,9**	**572.935**	**65,1**
10. Сапожковскій. кр. над.	10.461	665.320	25.106	640.214		63,6	2,4	26,5	9,9	684.149	65,4
влад.	2.785	178.797	6.127	172.670		64,2	2,2	29,2	9,9	194.115	69,7
въ уѣздѣ	**13.246**	**844.117**	**31.233**	**812.884**	**3,77**	**63,7**	**2,4**	**26,5**	**9,9**	**878.264**	**66,3**
11. Скопинскій. кр. над.	7.130	397.854	15.686	382.168		55,8	2,2	25,4	9,6	511.221	71,7
влад.	1.502	100.784	3.905	96.879		67,1	2,6	25,8	9,1	86.065	57,3
въ уѣздѣ	**8.632**	**498.638**	**19.591**	**479.047**	**1,99**	**57,8**	**2,3**	**25,5**	**9,5**	**597.286**	**69,2**
12. Спасскій. кр. над.	6.826	597.275	16.382	580.893		87,5	2,4	36,5	9,7	567.241	83,1
влад.	1.184	98.272	2.723	95.549		83,0	2,3	36,1	9,6	71.578	68,9
въ уѣздѣ	**8.010**	**695.547**	**19.105**	**676.442**	**3,26**	**86,8**	**2,4**	**36,2**	**9,7**	**638.819**	**79,8**
Въ губерніи.	**84.272**	**5.671.219**	**186.700**	**5.484.519**	**2,28**	**67,3**	**2,2**	**30,4**	**9,7**	**5.813.804**	**69,0**
кр. над.	66.294	4.415.428	148.802	4.266.626		66,6	2,2	29,7	9,7	4.455.616	67,2
влад.	17.978	1.255.791	37.898	1.217.893		69,8	2,1	33,1	9,6	1.358.188	75,5

УѢЗДЫ. DISTRICTS.	Горохъ. Pois.									Чечевица. Lentilles.								
	Посѣвная площадь 1910 г. въ десятинахъ. Superficie emblavée en 1910, en déciatines.	Собрано. Récolte.	Посѣяно. Ensemencement.	Остатокъ за посѣвомъ. Produit net.		На одну десятину. Par déciatine.		Урожай самъ. Rendement à.	Вѣсъ четверти въ пудахъ. Poids d'une tchétverte en poods.	Посѣвная площадь 1910 г. въ десятинахъ. Superficie emblavée en 1910, en déciatines.	Собрано. Récolte.	Посѣяно. Ensemencement.	Остатокъ за посѣвомъ. Produit net.		На одну десятину. Par déciatine.		Урожай самъ. Rendement à.	Вѣсъ четверти въ пудахъ. Poids d'une tchétverte en poods.
				Весь. Absolu.	На одну душу населенія. Par habitant.	Собрано. Récolte.	Посѣяно. Ensemencement.						Весь. Absolu.	На одну душу населенія. Par habitant.	Собрано. Récolte.	Посѣяно. Ensemencement.		
	Пудовъ. Poods.									Пудовъ. Poods.								
1	2	3	4	5	6	7	8	9	10	1	2	3	4	5	6	7	8	9
РЯЗАНСКАЯ.																		
1. Рязанскій. кр. над.	210	7.560	1.764	5.796		36,0	8,4	4,3	9,6	2.482	121.618	24.324	97.294		49,0	9,8	5,0	10,1
влад.	156	6.068	1.529	4.539		38,9	9,8	4,0	10,0	1.746	79.792	16.238	63.554		45.7	9,3	4,9	9,8
въ уѣздѣ	**366**	**13.628**	**3.293**	**10.335**	0,04	**37,2**	**9,0**	**4,1**	**9,8**	**4.228**	**201.410**	**40.562**	**160.848**	0,59	**47,6**	**9,6**	**5,0**	**10,0**
2. Данковскій. кр. над.	216	14.558	2.160	12.398		67,4	10,0	6,7	10,4	1,188	63.202	10.811	52.391		53,2	9,1	5,8	10,1
влад.	86	4.429	791	3.638		51,5	9,2	5,6	10,0	326	16.985	2.901	14.084		52,1	8,9	5,9	10,0
въ уѣздѣ	**302**	**18.987**	**2.951**	**16.036**	0,11	**62,9**	**9,8**	**6,4**	**10,3**	**1.514**	**80.187**	**13.712**	**66.475**	0,46	**52,7**	**9,1**	**5,8**	**10,1**
3. Егорьевскій. кр. над.	41	1.095	353	742		26,7	8,6	3,1	9,0	—	—	—	—		—	—	—	—
влад.	—	—	—	—		—	—	—	—	—	—	—	—		—	—	—	—
въ уѣздѣ	**41**	**1.095**	**353**	**742**	0,00	**26,7**	**8,6**	**3,1**	**9,1**	—	—	—	—	—	—	—	—	—
4. Зарайскій. кр. над.	473	21.522	3.973	17.549		45,5	8,4	5,4	10,0	3.684	140.360	40.156	100.204		38,1	10,9	3,5	10,0
влад.	135	7.371	1.013	6.358		54 6	7,5	7,3	10,0	1.257	84.093	11.313	72.780		66,9	9.0	7.4	10,5
въ уѣздѣ	**608**	**28.893**	**4.986**	**23.907**	0,16	**47,5**	**8,2**	**5,8**	**10,1**	**4.941**	**224.453**	**51.469**	**172.984**	1,13	**45,4**	**10,4**	**4,4**	**10,2**
5. Касимовскій. кр. ад.	362	18.100	2.606	15.494		50,0	7,2	6,9	8,7	79	3.832	924	2.908		48,5	11,7	4,1	9,5
влад.	31	936	195	741		30,2	6,3	4.8	9,5	—	—	—	—		—	—	—	—
въ уѣздѣ	**393**	**19.036**	**2.801**	**16.235**	0,07	**45,9**	**7,1**	**6,5**	**8,7**	**79**	**3.832**	**924**	**2.908**	0,01	**48,5**	**11,7**	**4,1**	**9,5**
6. Михайловскій. кр. над.	354	15.930	3 009	12 921		45,0	8,5	5,3	10,3	2.755	134.995	25.897	109.098		49.0	9.4	5,2	9.6
влад.	529	36.025	4.655	31.370		68,1	8,8	7.7	9,3	1.157	85.618	10.876	74.742		74.0	9.4	7,9	11,0
въ уѣздѣ	**883**	**51.955**	**7.664**	**44.291**	0,22	**58,8**	**8,7**	**6,8**	**9,9**	**3.912**	**220 613**	**36.773**	**183.840**	0,90	**56,4**	**9,4**	**6,0**	**10,1**
7. Пронскій. кр. над.	254	10.973	2.210	8.763		43,2	8,7	5,0	9,6	2.320	135.256	32.712	102.544		58,3	14,1	4,1	9,6
влад	238	9.948	1.642	8.306		41.8	6.9	6,1	11,2	965	66.103	8.975	57.128		68,5	9,3	7.4	10,3
въ уѣздѣ	**492**	**20.921**	**3.852**	**17.069**	0,12	**42,5**	**7,8**	**5,4**	**10,9**	**3.285**	**201.359**	**41.687**	**159.672**	1,10	**61,3**	**12,7**	**4,8**	**9,8**
8. Раненбургскій. кр. над.	112	7.795	918	6.877		69,6	8,2	8,5	10,2	373	24.208	2.909	21.299		64,9	7.8	8,3	10,0
влад.	120	7.248	972	6.276		60,4	8,1	7.5	10,0	86	3.767	619	3.148		43,8	7,2	6,1	9,5
въ уѣздѣ	**232**	**15.043**	**1.890**	**13.153**	0,06	**64,8**	**8,1**	**8,0**	**10,1**	**459**	**27.975**	**3.528**	**24.447**	0,12	**61,2**	**7,7**	**8,0**	**9,9**
9. Ряжскій. кр. над.	85	8.160	961	7.199		96,0	11,3	8,5	9,3	63	3.024	441	2.583		48,0	7,0	6,9	8,5
влад.	429	35.092	3.775	31.317		81,8	8,8	9.3	10,0	96	6.624	605	6.019		69,0	6,3	11,0	10,0
въ уѣздѣ	**514**	**43.252**	**4.736**	**38.516**	0,20	**84,1**	**9,2**	**9,1**	**9,9**	**159**	**9.648**	**1.046**	**8.602**	0,05	**60,7**	**6,6**	**9,2**	**9,5**
10. Сапожковскій. кр. над.	252	15.851	2.218	13.633		62,9	8,8	7.1	10,4	553	27.927	4.369	23.558		50,5	7,9	6,4	10,1
влад.	319	24.882	2.712	22.170		78.0	8,5	9,2	10,0	147	8.085	1.147	6.938		55,0	7,8	7,1	9,8
въ уѣздѣ	**571**	**40.733**	**4.930**	**35.803**	0,17	**71,3**	**8,7**	**8,2**	**10,0**	**700**	**36.012**	**5.516**	**30.496**	1,41	**51,4**	**7,9**	**6,6**	**10,0**
1.. Скопинскій. кр. над.	68	4.536	694	3.842		66,7	10,2	6,5	9,8	971	46.802	9.322	37.480		48,2	9.6	5,0	9,4
влад.	36	2.106	360	1.746		58,5	10,0	5.9	10,0	649	40.757	5.711	35.046		62,8	8,8	7,1	10,0
въ уѣздь	**104**	**6.642**	**1.054**	**5.588**	0,02	**63,9**	**10,1**	**6,3**	**9,9**	**1.620**	**87.559**	**15.033**	**72.526**	0,27	**54,0**	**9,3**	**5,8**	**9,7**
12. Спасскій. кр. над.	522	25 213	3.080	22.133		48,3	5,9	8,2	9,6	183	9.425	1.775	7.650		51,5	9,7	5,3	9,6
влад.	63	3.312	491	2.821		53,2	7,8	6,8	10,0	60	3.576	492	3.084		59,6	8,2	7,3	10,0
въ уѣздѣ	**585**	**28.525**	**3.571**	**24.954**	0,12	**48,8**	**6,1**	**8,0**	**9,7**	**243**	**13.001**	**2.267**	**10.734**	0,05	**53,5**	**9,3**	**5,8**	**9,6**
Въ губерніи.	**5.091**	**288.710**	**42.081**	**246.629**	**0,10**	**56,7**	**8.3**	**6,9**	**9,9**	**21.140**	**1.106.049**	**212.517**	**893.532**	**0,37**	**52.3**	**10,1**	**5,2**	**10,0**
кр. над.	2.949	151.293	23.946	127.344		51,3	8,1	6,3	9,8	14.651	710.649	153 640	557.009		48,5	10,5	4,6	9,8
влад.	2.142	137.417	18.135	119.282		64,2	8,5	7.6	10,1	6.489	395.400	58.877	336.523		60,9	9,1	6,7	10,3

УѢЗДЫ. DISTRICTS.	Картофель. Pommes de terre.									Овесъ. Avoine.									
	Посѣвная площадь 1910 г. въ десятинахъ. Superficie emblavée en 1910, en déciatines.	Собрано. Récolte.	Посѣяно. Ensemencement.	Остатокъ за посѣвомъ. Produit net.		На одну десятину. Par déciatine.		Урожай самъ. Rendement à.	Вѣсъ четверти въ пудахъ. Poids d'une tchetverte en pouds.	Посѣвная площадь 1910 г. въ десятинахъ. Superficie emblavée en 1910, en déciatines.	Собрано. Récolte.	Посѣяно. Ensemencement.	Остатокъ за посѣвомъ. Produit net.	На одну десятину. Par déciatine.		Урожай самъ. Rendement à.	Вѣсъ четверти въ пудахъ. Poids d'une tchetverte en pouds.	Собрано соломы. Récolte de la paille.	
				Весь. Absolu.	На одну душу населенія. Par habitant.	Собрано. Récolte.	Посѣяно. Ensemencement.							Собрано. Récolte.	Посѣяно. Ensemencement.			Всего. Totale.	На одну десятину. Par déciatine.
	Пудовъ. Pouds.									Пудовъ. Pouds.								Пудовъ. Pouds.	
1	2	3	4	5	6	7	8	9	10	11	12	13	14	15	16	17	18	19	20
РЯЗАНСКАЯ.																			
1. Рязанскій. кр. над.	5.424	2.898.043	474.600	2.423.443		534,3	87,5	6,1	9,2	9.807	551.153	118.665	432.488	56,2	12,1	4,6	5,6	627.648	64,0
влад.	1.273	661.324	64.287	597.037		519,5	50,5	10,3	9,5	17.662	1.128.695	188.993	939.702	65,4	10,7	6,1	6,0	1.288.560	72,9
въ уѣздѣ.	**6.697**	**3.559.367**	**538.887**	**3.020.480**	11,05	**531,5**	**80,5**	**6,6**	**9,2**	**27.469**	**1.679.848**	**307.658**	**1.372.190**	**61,2**	**11,2**	**5,5**	**5,6**	**1.916.208**	**69,7**
2. Данковскій. кр. над.	4.486	2.854.890	468.787	2.386.103		636,4	104.5	6,1	9,8	22.386	1.455.090	268.632	1.186.458	65,0	12,0	5,4	6,0	1.372.262	61,3
влад.	4.472	2.850.900	500.417	2.350.483		637,5	111,9	5,7	10,0	22.356	1.822.014	259.330	1.562.684	81,5	11,6	7,0	6,0	1.589.512	71,1
въ уѣздѣ.	**8.958**	**5.705.790**	**969.204**	**4.736.586**	32,60	**636,9**	**108,2**	**5,9**	**9,9**	**44.742**	**3.277.104**	**527.962**	**2.749.142**	**73,2**	**11,8**	**6,2**	**6,0**	**2.961.774**	**66,2**
3. Егорьевскій. кр. над.	6.936	2.551.754	418.041	2.133.713		367,9	60,3	6,1	9,1	2.067	102.937	25.424	77.513	49,8	12,3	4,0	5,7	163.086	78,9
влад.	238	101.983	19.492	82.491		428,5	81,9	5,2	9,2	188	10.509	2.143	8.366	55,9	11,4	4,9	5,8	18.067	96,1
въ уѣздѣ	**7.174**	**2.653.737**	**437.533**	**2.216.204**	11,04	**369,9**	**61,0**	**6,1**	**9,1**	**2.255**	**113.446**	**27.567**	**85.879**	**50,3**	**12,2**	**4,1**	**5,7**	**181.153**	**80,3**
4. Зарайскій. кр. над.	2.237	1.130.356	147.418	982.938		505,3	65,9	7,7	8,3	14.991	8c8.025	173.896	634.129	53,9	11,6	4,6	5,7	670.098	44,7
влад.	485	320.682	38.655	282.027		661,2	79,7	8,3	9,1	9.792	577.728	106.733	470.995	59,0	10,9	5,4	6,0	612.979	62,6
въ уѣздѣ	**2.722**	**1.451.038**	**186.073**	**1.264.965**	8,27	**533,1**	**68,4**	**7,8**	**8,4**	**24.783**	**1.385.753**	**280.629**	**1.105.124**	**55,9**	**11,3**	**4,9**	**5,8**	**1.283.077**	**51,8**
5. Касимовскій. кр. над.	10.191	4.552.320	774.516	3.777.804		446,7	76,0	5,9	9,5	7.582	441.272	86.435	354.837	58,2	11,4	5,8	5,6	515.576	68,0
влад.	1.565	691.730	124.418	567.312		442,0	79,5	5,6	9,5	1.921	74.343	21.131	53.212	38,7	11,0	3,5	5,3	150.606	78,4
въ уѣздѣ.	**11.756**	**5.244.050**	**898.934**	**4.345.116**	19,48	**445,7**	**76,4**	**5,8**	**9,5**	**9.503**	**515.615**	**107.566**	**408.049**	**54,3**	**11,3**	**4,8**	**5 6**	**666.182**	**70,1**
6. Михайловскій. кр. над.	2.235	1.046.874	231.993	814.881		468,4	103,8	4.5	9,0	33.970	1.919.305	411.037	1.508.268	56,5	12,1	4,7	6,0	1.868.350	55,0
влад.	4.339	3.015.605	399.188	2.616.417		695,0	92.0	7,6	9,6	31.340	2.557.344	369.812	2.187.532	81,6	11.8	6,9	6,2	2.447.654	78,1
въ уѣздѣ	**6.574**	**4.062.479**	**631.181**	**3.431.298**	16,75	**618,0**	**96.0**	**6,4**	**9,4**	**65.310**	**4.476.649**	**780.849**	**3.695.800**	**68,6**	**12,0**	**5,7**	**6,1**	**4.316.004**	**66,1**
7. Пронскій. кр. над.	1.922	1.369.041	170.097	1.198.944		712,3	88,5	8,0	9,1	20.294	1.158.787	257.734	901.053	57,1	12,7	4,5	5,9	1.158.787	57,1
влад.	1.875	1.112.625	173.250	939.375		593,4	92,4	6,4	9,4	14.961	934.757	173.874	760.883	62,9	11,7	5,4	5,8	1.157.672	77,9
въ уѣздѣ.	**3.797**	**2.481.666**	**343.347**	**2.138.319**	14,68	**653,3**	**90,4**	**7,2**	**9,2**	**35.255**	**2.093.544**	**431.608**	**1.661.936**	**59,6**	**12,3**	**4,8**	**5,9**	**2.316.459**	**65,9**
8. Раненбургскій. кр. над.	4.774	2.504.440	465.942	2.038.498		524,6	97,6	5,4	9,8	24.290	1.816.856	291.480	1.525.376	78,4	12,0	6,5	6,0	1.923.768	79,2
влад.	1.612	992.347	162.328	830.019		615,6	100,7	6,1	9,8	19.573	1.773.314	221.175	1.552.139	90,6	11,3	8,0	6,0	1.651.961	84.4
въ уѣздѣ	**6.386**	**3.496.787**	**628.270**	**2.868.517**	13,81	**546,3**	**98,8**	**5,5**	**9,8**	**43.863**	**3.590.170**	**512.655**	**3.077.515**	**81,8**	**11,7**	**7,0**	**6,0**	**3.575.729**	**81,6**
9. Ряжскій. кр. над.	5.449	2.799.427	546.020	2.283.407		513,2	94,7	5,4	10,0	19.358	1.254.398	232.296	1.022.102	64,8	12,0	5,4	6,0	1.266.013	65,4
влад.	2.752	1.562.310	263.366	1.298.944		567,7	95,7	5,9	10,0	22.508	1.746.621	260.093	1.486.528	77,6	11,6	6,7	6,0	2.018.968	89,7
въ уѣздѣ	**8.201**	**4.361.737**	**779.386**	**3.582.351**	18,75	**524,5**	**95.0**	**5,5**	**10,0**	**41.866**	**3.001.019**	**492.389**	**2.508.630**	**71,7**	**11,8**	**6,1**	**6,0**	**3.284.981**	**78,5**
10. Сапожковскій. кр. над.	7.019	3.773.414	693.477	3.079.937		537,6	98,8	5,4	10,0	30.860	2.083.050	367.234	1.715.816	67,5	11,9	5,5	5,9	1.860.858	60,5
влад.	3.822	2.289.378	364.618	1.924.760		599,0	95,4	6,3	10,0	24.537	1.980.136	277.268	1.702.868	80,7	11,3	7,1	6,0	1.729.859	70,5
въ уѣздѣ	**10.841**	**6.062.792**	**1.058.095**	**5.004.697**	23,22	**559,2**	**97,6**	**5,7**	**10,0**	**55.397**	**4.063.186**	**644.502**	**3.418.684**	**73,4**	**11,6**	**6,3**	**5,9**	**3.590.717**	**64,8**
11. Скопинскій. кр. над.	8.357	4.191.036	917.529	3.273.437		501,5	109,8	4,6	9,5	27.215	1.504.990	315.694	1.189.296	55,3	11,6	4,8	6,0	1.918.658	70,5
влад.	2.721	1.647.838	265.025	1.382.813		605,6	97,4	6,2	9,9	14.125	1.156.838	159.613	997.225	81,9	11,3	7,2	5,9	926.600	65,6
въ уѣздѣ	**11.078**	**5.838.874**	**1.182.624**	**4.656.250**	19,30	**527,1**	**106,8**	**4,9**	**9,6**	**41.340**	**2.661.828**	**475.307**	**2.186.521**	**64,4**	**11,5**	**5,6**	**6,0**	**2.845.258**	**68,8**
12. Спасскій. кр. над.	9.861	5.895.892	899.323	4.996.569		597,9	91,2	6,6	9,5	10.961	829.778	127.148	702.630	75,7	11,6	6,5	5,7	861.535	78,6
влад.	3.764	2.051.756	368.496	1.683.260		545,1	97,9	5,6	9,5	7.392	598.013	82.051	515.962	80,9	11,1	7,3	5,9	563.357	75,4
въ уѣздѣ	**13.625**	**7.947.648**	**1.267.819**	**6.679.829**	32,24	**583,3**	**93,1**	**6,3**	**9,5**	**18.353**	**1.427.791**	**209.199**	**1.218.592**	**77,8**	**11,4**	**6,8**	**5,8**	**1.424.892**	**77,6**
Въ губерніи.	**98.809**	**52.865.965**	**8.921 353**	**43.944.612**	**18,25**	**535,0**	**90,3**	**5,9**	**9,6**	**410.136**	**28.285.953**	**4.797.891**	**23.488.062**	**69,0**	**11,7**	**5,9**	**6,0**	**28.362.435**	**69,2**
кр. над.	68.891	35.567.487	6.177.313	29.389.674		516,3	89,7	5,8	9,5	223.781	13.925.641	2.675.675	11.249.966	62,2	12,0	5,2	5,9	14.206.640	63,5
влад.	29.918	17.298.478	2.743.540	14.554.938		578,2	91,7	6,3	9,7	186.355	14.360.312	2.122.216	12.238.096	77,1	11,4	6,8	6,0	14.155.795	76,0

УѢЗДЫ. DISTRICTS.	Яровая рожь. Seigle d'été.												Яровая пшеница.			
	Посѣвная площадь 1910 г. въ десят. Superficie emblavée en 1910, en déciatines.	Собрано. Récolte.	Посѣяно. Ensemencement.	Остат. за посѣв. Produit net. Весь. Absolu.	Остат. за посѣв. Produit net. На 1 душу насел. Par habitant.	На 1 десят. Par déciat. Собрано. Récolte.	На 1 десят. Par déciat. Посѣяно. Ensemencement.	Урожай самъ. Rendement à.	Вѣсъ четверти въ пудахъ. Poids d'une tchetv. en pouds.	Собрано соломы. Récolte de la paille. Всего. Totale.	Собрано соломы. Récolte de la paille. На одну десят. Par déciatine.	Посѣвная площадь 1910 г. въ десят. Superficie emblavée en 1910, en déciatines.	Собрано. Récolte.	Посѣяно. Ensemencement.
		Пудовъ. Pouds.								Пудовъ. Pouds.			Пудовъ.	
1	2	3	4	5	6	7	8	9	10	11	12	1	2	3
КІЕВСКАЯ.														
1. Кіевскій. кр. над.	295	8.644	2.360	6.284		29,3	8,0	3,7	7,8	22,125	75,0	47	658	423
влад.	—	—	—	—		—	—	—	—	—	—	188	9.588	2.087
въ уѣздѣ	**295**	**8.644**	**2.360**	**6.284**	0,01	**29.3**	**8,0**	**3,7**	**7,8**	**22.125**	**75,0**	**235**	**10.246**	**2.510**
2 Бердичевскій. кр. над.	—	—	—	—		—	—	—	—	—	—	—	—	—
влад.	—	—	—	—		—	—	—	—	—	—	445	15.753	4.851
въ уѣздѣ	—	—	—	—	—	—	—	—	—	—	—	**445**	**15.753**	**4.851**
3. Васильковскій. кр. над.	—	—	—	—		—	—	—	—	—	—	—	—	—
влад.	3	76	19	57		25,2	6,3	4,0	7,7	134	44,7	116	5.394	1.311
въ уѣздѣ	**3**	**76**	**19**	**57**	0,00	**25,2**	**6,3**	**4,0**	**7,7**	**134**	**44,7**	**116**	**5.394**	**1.311**
4. Звенигородскій. кр. над.	—	—	—	—		—	—	—	—	—	—	972	43.448	9.720
влад.	8	934	80	854		116,7	10,0	11.7	8,3	1.174	146,7	1.316	87.382	13.423
въ уѣздѣ	**8**	**934**	**80**	**854**	0,00	**116,7**	**10,0**	**11,7**	**8,3**	**1.174**	**146,7**	**2.288**	**130.830**	**23.143**
5. Каневскій. кр. над.	—	—	—	—		—	—	—	—	—	—	81	1.458	891
влад.	2	58	18	40		29,0	9,0	3,2	7,8	132	66,1	261	11.171	2.636
въ уѣздѣ	**2**	**58**	**18**	**40**	0,00	**29,0**	**9,0**	**3,2**	**7,8**	**132**	**66,1**	**342**	**12.629**	**3.527**
6. Липовецкій. кр. над.	—	—	—	—		—	—	—	—	—	—	—	—	—
влад.	—	—	—	—		—	—	—	—	—	—	680	55.828	7.072
въ уѣздѣ	—	—	—	—	—	—	—	—	—	—	—	**680**	**55.828**	**7.072**
7. Радомысльскій. кр. над.	1.797	40.253	14.196	26.057		22,4	7,9	2,8	8,3	42.769	23,8	143	2.288	1.144
влад.	3.554	85.651	30.564	55.087		24,1	8,6	2,8	7,6	92.049	25,9	271	5.095	2.520
въ уѣздѣ	**5.351**	**125 904**	**44.760**	**81.144**	0,19	**23,5**	**8,4**	**2,8**	**7,8**	**134.818**	**25,2**	**414**	**7.383**	**3.664**
8. Сквирскій. кр. над.	—	—	—	—		—	—	—	—	—	—	—	—	—
влад.	45	2.529	396	2.133		56,2	8,8	6,4	7,8	3.938	87,5	295	12.361	3.422
въ уѣздѣ	**45**	**2.529**	**396**	**2.133**	0,01	**56,2**	**8,8**	**6,4**	**7,8**	**3.938**	**87,5**	**295**	**12.361**	**3.422**
9. Таращанскій. кр. над.	—	—	—	—		—	—	—	—	—	—	7	220	74
влад.	—	—	—	—		—	—	—	—	—	—	413	21.022	3.593
въ уѣздѣ	—	—	—	—	—	—	—	—	—	—	—	**420**	**21.242**	**3.667**
10. Уманскій. кр. над.	—	—	—	—		—	—	—	—	—	—	3.386	211.964	33.521
влад.	17	916	150	766		53,9	8,8	6,1	8,8	1.370	80,6	3.061	235.391	28.161
въ уѣздѣ	**17**	**916**	**150**	**766**	0,00	**53,9**	**8,8**	**6,1**	**8,8**	**1.370**	**80,6**	**6.447**	**447.355**	**161.682**
11. Черкасскій. кр. над.	17	614	143	471		36,1	8,4	4,3	8,0	887	52,2	46	1.955	511
влад.	1	85	10	75		85,0	9,7	8,5	7,7	168	168,3	687	23.564	6.183
въ уѣздѣ	**18**	**699**	**153**	**546**	0,00	**38,8**	**8,5**	**4,6**	**7,9**	**1.055**	**58,5**	**733**	**25.519**	**6.694**
12. Чигиринскій. кр. над.	—	—	—	—		—	—	—	—	—	—	7.342	390.594	65.344
влад.	103	6.159	917	5.242		59,8	8,9	6,7	8,0	6.077	59,0	3.903	235.351	35.127
въ уѣздѣ	**103**	**6.159**	**917**	**5.242**	0,02	**59,8**	**8,9**	**6,7**	**8,0**	**6.077**	**59,0**	**11.245**	**625.945**	**100.471**
Въ губерніи.	**5.842**	**145.919**	**48.853**	**97.066**	**0,02**	**25,0**	**8,4**	**3,0**	**7,8**	**170.823**	**29,2**	**23.660**	**1.370.485**	**222.014**
кр. над.	2.109	49.511	16.699	32.812		23,5	7,9	3,0	8,2	65.781	31,2	12.024	652.585	111.628
влад.	3.733	96.408	32.154	64.254		25,8	8,6	3,0	7,6	105.042	28,1	11.636	717.900	110.386

Froment d'été.								Ячмень. Orge.								
Остат. за посѣв. Produit net. Весь. Absolu.	Остат. за посѣв. Produit net. На 1 душу насел. Par habitant.	На 1 десят. Par déciat. Собрано. Récolte.	На 1 десят. Par déciat. Посѣяно. Ensemencement.	Урожай самъ. Rendement à.	Вѣсъ четверти въ пудахъ. Poids d'une tchetv. en pouds.	Собрано соломы. Récolte de la paille. Всего. Totale.	Собрано соломы. Récolte de la paille. На одну десят. Par déciatine.	Посѣвная площадь 1910 г. въ десят. Superficie emblavée en 1910, en déciatines.	Собрано. Récolte.	Посѣяно. Ensemencement.	Остат. за посѣв. Produit net. Весь. Absolu.	Остат. за посѣв. Produit net. На 1 душу насел. Par habitant.	На 1 десят. Par déciat. Собрано. Récolte.	На 1 десят. Par déciat. Посѣяно. Ensemencement.	Урожай самъ. Rendement à.	Вѣсъ четверти въ пудахъ. Poids d'une tchetv. en pouds.	Собрано соломы. Récolte de la paille. Всего. Totale.	Собрано соломы. Récolte de la paille. На одну десят. Par déciatine.
Pouds.						Пудовъ. Pouds.		Пудовъ. Pouds.									Пудовъ. Pouds.	
4	5	6	7	8	9	10	11	1	2	3	4	5	6	7	8	9	10	11
235		14.0	9,0	1,6	9,0	1.692	36,0	5.126	142.503	50.235	92.268		27,8	9,8	2,8	7,5	209.653	40,9
7.501		51.0	11,1	4,6	8,2	13.950	74,2	812	36.946	7.552	29.394		45,5	9,3	4 9	7,3	43.442	53,5
7.736	0.01	43.6	10,7	4,1	8,2	15.642	66,6	5.938	179.449	57.787	121.662	0,16	30,2	9,7	3,1	7,5	253.095	42,6
—		—	—	—	—	—	—	11.139	750.769	123.643	627.126		67,4	11,1	6,1	9,1	624.898	56,1
10,902		35,4	10,9	3,2	8,3	18.824	42,3	5.434	382.554	52.710	329.844		70,4	9,7	7,3	8,3	382.010	70,3
10 902	0,03	35,4	10,9	3,2	8,3	18 824	42,3	16.573	1.133.323	176.353	956.970	2,65	68,4	10,6	6,4	8,8	1.006.908	60,8
—		—	—	—	—	—	—	9.866	558.416	110.499	447.917		56,6	11,2	5,1	7.5	615.638	62,4
4.083		46,5	11,3	4,1	8,2	6.589	56,8	1.721	87.083	16.694	70.389		50,6	9,7	5.2	7,8	101.367	58,9
4.083	0,01	46,5	11,3	4,1	8,2	6.589	56.8	11.587	645.499	127.193	518.306	1,31	55,7	11.0	5.1	7,5	717.005	61,9
33.728		44,7	10,0	4,5	8,9	50.836	52,3	13.500	1.004.400	140.400	864.000		74.4	10 4	7,2	8,0	913.950	67,7
73.959		66,4	10,2	6,5	9,0	98.305	74,7	5.425	460.583	51.538	409.045		84,9	9,5	8,9	8,4	429.660	79,2
107.687	0,31	57,2	10,1	5,7	9,0	149.141	65,2	18.925	1.464.983	191 938	1.273.045	3,69	77.4	10,1	7,6	8,1	1.343.610	71,0
367		18.0	11,0	1,6	7,8	4 455	55,0	7.372	347.221	78.143	269.078		47.1	10,6	4,4	7,5	431.262	58,5
8.535		42,8	10.1	4.2	8,5	13.729	52,6	2.099	105.370	19.521	85.849		50,2	9,3	5,4	8.2	114.396	54,5
9.102	0,03	36,9	10,3	3,6	8,4	18.184	53,2	9.471	452.591	97.664	354.927	1,06	47,8	10,3	4,6	7,7	545.658	57,6
—		—	—	—	—	—	—	10.138	786.709	117.601	669.108		77,6	11,6	6,7	8.9	897.213	88.5
48.756		82,1	10,4	7,9	8,6	39.848	58,6	2.984	236.333	27.751	208.582		79.2	9,3	8,5	8.1	261.398	87.6
48.756	0,19	82,1	10,4	7,9	8,6	39.848	58,6	13.122	1.023.042	145.352	877 690	3,30	78.0	11.1	7,0	8,7	1.158.611	88,3
1.144		16.0	8,0	2,0	8,0	3.432	24,0	8.848	145.992	83.171	62.821		16,5	9.4	1,8	8.4	222.970	25,2
2.575		18,8	9,3	2.0	9,0	5.176	19,1	4.231	105.775	38.925	66.850		25,0	9,2	2.7	7,7	112.545	26,6
3.719	0.01	17,8	8,9	2,0	8,7	8.608	20,8	13.079	251.767	122.096	129.671	0,31	19,2	9,3	2,1	8,1	335.515	25,7
—		—	—	—	—	—	—	8.783	471.647	105.396	366.251		53,7	12,0	4,5	8.2	447.933	51,0
8.939		41,9	11,6	3,6	9,8	21.063	71,4	2.732	175.668	27.047	148.621		64,3	9,9	6.5	8,6	206.812	75,7
8.939	0,03	41,9	11,6	3,6	9,8	21.063	71,4	11.515	647.315	132.443	514.872	1,69	56,2	11,5	4,9	8,3	654.745	56,9
146		31,4	10,5	3,0	8,4	376	53,7	11.291	757.626	127.588	630.038		67,1	11,3	5.9	8,0	859.245	76,1
17.429		50.9	8,7	5,9	8,6	30.562	74,0	4.007	316.954	38.067	278.887		79,1	9.5	8,3	8,3	316.152	78,9
17.575	0,06	50,6	8,7	5,8	8,6	30.938	73,7	15.298	1.074.580	165.655	908.925	3,04	70,2	10,8	6.5	8,1	1.175.397	76,8
178 443		62,6	9,9	6,3	8,5	280.699	82,9	29.617	2.769.190	316.902	2.452.288		93,5	10,7	8,7	8,5	2.825.462	95,4
207.230		76,9	9,2	8,4	9,0	249.165	81,4	9.640	1.025.696	85.796	939.900		106,4	8,9	12 0	8,5	909.052	94,3
385.673	0,95	69,4	9,6	7,3	8,8	529.864	82,2	39.257	3.794.886	402.698	3.392.188	8,33	96,7	10,3	9,4	8,5	3.734.514	95,1
1.444		42,5	11,1	3,8	8,3	3.179	69,1	6.358	310.270	60.401	249.869		48,8	9,5	5,1	7.7	347.783	54,7
17.381		34,3	9,0	3,8	8,6	40.327	58,7	3.598	210.843	33.461	177.382		58,6	9,3	6,3	7 9	269.490	74,9
18.825	0,05	34,8	9,1	3,8	8,6	43.506	59,4	9.956	521.113	93.862	427.251	1,10	52,3	9,4	5,6	7,8	617.273	62,0
325.250		53,2	8,9	6,0	8,7	429.507	58,5	10.178	612.716	97.709	515.007		60,2	9,6	6,3	7,6	645.285	63,4
200.224		60,3	9,0	6,7	8,3	216.226	55,4	7.160	486.164	62.292	423.872		67.9	8.7	7,8	7,8	460.388	64,3
525.474	1,83	55,7	8,9	6,2	8,5	645.733	57,4	17.338	1.098.880	160.001	938.879	3.28	63,4	9,2	6,9	7,7	1.105.673	63,8
1.148.471	0,25	57,9	9,4	6,2	8,7	1.527.940	64,6	182059	12.287.428	1.873.042	10.414.386	2,29	67,5	10,3	6,6	8,2	12.648.004	69,5
540.957		54.3	9,3	5,8	8,6	774.176	64,4	132216	8.657.459	1.411.688	7.245.771		65,5	10,7	6'1	8,2	9.041.292	68,4
607.514		61,7	9,5	6,5	8,7	753.764	64,8	49843	3.629 969	461.354	3.168.615		72,8	9,3	7,9	8,2	3.606.712	72,4

УѢЗДЫ. DISTRICTS.	Гречиха. Sarrasin.												Просо.		
	Посѣвная площадь 1910 г. въ десят. Superficie emblavée en 1910, en déciatines.	Собрано. Récolte.	Посѣяно. Ensemencement.	Остат. за посѣв. Produit net. Весь. Absolu.	Остат. за посѣв. Produit net. На 1 душу насел. Par habitant.	На 1 десят. Par déciat. Собрано. Récolte.	На 1 десят. Par déciat. Посѣяно. Ensemencement.	Урожай самъ. Rendement à.	Вѣсъ четверти въ пудахъ. Poids d'une tchetv. en pouds.	Собрано соломы. Récolte de la paille. Всего. Totale.	Собрано соломы. Récolte de la paille. На одну десят. Par déciatine.	Посѣвная площадь 1910 г. въ десят. Superficie emblavée en 1910, en déciatines.	Собрано. Récolte.	Посѣяно. Ensemencement.
		Пудовъ. Pouds.								Пудовъ. Pouds.			Пудовъ.	
1	2	3	4	5	6	7	8	9	10	11	12	13	14	15
КІЕВСКАЯ.														
1. Кіевскій. кр. над.	12.509	684.242	91.316	592.926		54,7	7,3	7.5	7,4	656.623	52,5	5.004	450.360	18.515
влад.	909	51.904	6.999	44.905		57,1	7,7	7,4	7,5	59.540	65,5	1.753	149.180	5.084
въ уѣздѣ	**13.418**	**736.146**	**98.315**	**637.831**	0,85	**54,9**	**7,3**	**7,5**	**7,4**	**716.163**	**53,4**	**6.757**	**599.540**	**23.599**
2. Бердичевскій. кр. над.	4.974	542.166	54.217	487.949		109,0	10,9	10,0	7,7	499.390	100,4	4.955	620.366	20.316
влад.	2.544	208.608	21.624	186.984		82,0	8,5	9,6	8,3	232.776	91,5	3.276	307.289	8.845
въ уѣздѣ	**7.518**	**750.774**	**75.841**	**674.933**	1,87	**99,9**	**10,1**	**9,9**	**7,9**	**732.166**	**97,4**	**8.231**	**927.655**	**29.161**
3. Васильковскій. кр. над.	9.596	853.084	95.000	758.084		88,9	9,9	9,0	7,3	790.710	82,4	16.866	1.843.454	70.837
влад.	697	56.248	5.506	50.742		80,7	7,9	10,2	7,5	52.833	75,8	6.820	717.464	21.142
въ уѣздѣ	**10.293**	**909.332**	**100.506**	**808.826**	2,04	**88,3**	**9,8**	**9,0**	**7,3**	**843.543**	**82,0**	**23.686**	**2.560.918**	**91.979**
4. Звенигородскій. кр. над.	1.658	127.998	14.756	113.242		77,2	8,9	8,7	7,8	149.717	90,3	7.613	688.977	28.168
влад.	445	38.671	3.471	35.200		86,9	7,8	11,1	7,7	36.446	81,9	4.478	518.105	12.986
въ уѣздѣ	**2.103**	**166.669**	**18.227**	**148.442**	0,43	**79,3**	**8,7**	**9,1**	**7,8**	**186.163**	**88,5**	**12.091**	**1.207.082**	**41.154**
5. Каневскій. кр. над.	5.494	296.127	52.193	243.934		53,9	9,5	5,7	7,9	320.300	58,3	15.341	1.109.154	53.694
влад.	1.442	85.655	10.671	74.984		59,4	7,4	8,0	7,6	106.131	73,6	10.515	983.153	28.391
въ уѣздѣ	**6.936**	**381.782**	**62.864**	**318.918**	0,95	**55,0**	**9,1**	**6,1**	**7,8**	**426.431**	**61,5**	**25.856**	**2.092.307**	**82.085**
6. Липовецкій. кр. над.	4.152	395.686	41.520	354.166		95,3	10,0	9,5	8,7	413.124	99,5	5.085	561.893	23.391
влад.	957	77.996	7.082	70.914		81,5	7,4	11,0	8,0	157.905	165,0	1.794	188.011	6.279
въ уѣздѣ	**5.109**	**473.682**	**48 602**	**425.080**	1,63	**92,7**	**9,5**	**9,7**	**8,6**	**571.029**	**111,8**	**6.879**	**749.904**	**29.670**
7. Радомысльскій. кр. над.	13.029	604.546	92.506	512.040		46,4	7,1	6,5	7,9	531.583	40,8	5.150	460.410	15.450
влад.	7.464	347.076	57.473	289.603		46,5	7,7	6,0	7,6	359.765	48,2	2.411	178.925	7.079
въ уѣздѣ	**20.493**	**951.622**	**149.979**	**801.643**	1,93	**46,4**	**7,3**	**6,3**	**7,8**	**891.348**	**43,5**	**7.591**	**639.335**	**22.529**
8. Сквирскій. кр. над.	4.532	428.727	49.399	379.328		94,6	10,9	8,7	7,9	407.427	89,9	8.720	938.272	38.368
влад.	1.138	94.113	10.470	83.643		82,7	9,2	9,0	8,0	122.563	107,7	4.320	487.296	10.800
въ уѣздѣ	**5.670**	**522.840**	**59.869**	**462.971**	1,52	**92,2**	**10,6**	**8,7**	**7,9**	**529.990**	**93,5**	**13.040**	**1.425.568**	**49.168**
9. Таращанскій. кр. над.	4.514	378.725	46.946	331.779		83,9	10,4	8,1	7,7	432.441	95,8	10.339	1.118.680	39.288
влад.	1.003	96.689	8.526	88.163		96,4	8,5	11,3	8,3	96.689	96,4	5.983	707.191	16.752
въ уѣздѣ	**5.517**	**475.414**	**55.472**	**419.942**	1,40	**86,2**	**10,1**	**8,6**	**7,8**	**529.130**	**95,9**	**16.322**	**1.825.871**	**56.040**
10. Уманскій. кр. над.	6.110	595.114	50.713	544.401		97,4	8,3	11,7	7,9	609.778	99,8	9.569	995.176	38.276
влад.	1.998	178.621	14.389	164.232		89,4	7,2	12,4	8,5	148.052	74,1	5.740	711.186	14.924
въ уѣздѣ	**8.108**	**773.735**	**65.102**	**708.633**	1,74	**95,4**	**8,0**	**11,9**	**8,0**	**757.830**	**93,5**	**15.309**	**1.706.362**	**53.200**
11. Черкасскій. кр. над.	7.477	412.730	63.555	349.175		55,2	8,5	6,5	7,2	442.638	59,2	8.934	648.608	36.629
влад.	1 456	80.517	11.648	68.869		55,3	8,0	6,9	7,4	104.104	71,5	4.633	430.406	15.289
въ уѣздѣ	**8.933**	**493.247**	**75.203**	**418.044**	1,07	**55,2**	**8,4**	**6,6**	**7,2**	**546.742**	**61,2**	**13.567**	**1.079.014**	**51.918**
12. Чигиринскій. кр. над.	2.831	157.404	19.251	138.153		55,6	6,8	8,2	6,8	186.280	65,8	8.556	604.054	30.802
влад.	493	29.334	2.958	26.376		59,5	6,0	9,9	6,6	26.376	53,5	4.309	320.159	12.927
въ уѣздѣ	**3.324**	**186.738**	**22.209**	**164.529**	0,57	**56,2**	**6,7**	**8,4**	**6.8**	**212.656**	**64,0**	**12.865**	**924.213**	**43.729**
Въ губерніи.	**97.422**	**6.821.981**	**832.189**	**5.989.792**	**1,31**	**70,0**	**8,5**	**8,2**	**7,7**	**6.943.191**	**71,3**	**162194**	**15.737.769**	**574.232**
кр. над.	76.876	5.476.549	671.372	4.805.177		71,2	8,7	8,2	7,7	5.440.011	70,8	106132	10.039.404	413.734
влад.	20.546	1.345.432	160.817	1.184.615		65,5	7,8	8,4	7,9	1.503.180	73,2	56.062	5.698.365	160.498

Millet.								Кукуруза. Maïs.									
Остат. за посѣв. Produit net. Весь. Absolu.	Остат. за посѣв. Produit net. На 1 душу насел. Par habitant.	На 1 десят. Par déciat. Собрано. Récolte.	На 1 десят. Par déciat. Посѣяно. Ensemencement.	Урожай самъ. Rendement à.	Вѣсъ четверти въ пудахъ. Poids d'une tchetv. en pouds.	Собрано соломы. Récolte de la paille. Всего. Totale.	Собрано соломы. Récolte de la paille. На одну десят. Par déciatine.	Посѣвная площадь 1910 г. въ десят. Superficie emblavée en 1910, en déciatines.	Собрано. Récolte.	Посѣяно. Ensemencement.	Остат. за посѣв. Produit net. Весь. Absolu.	Остат. за посѣв. Produit net. На 1 душу насел. Par habitant.	На 1 десят. Par déciat. Собрано. Récolte.	На 1 десят. Par déciat. Посѣяно. Ensemencement.	Урожай самъ. Rendement à.	Вѣсъ четверти въ пудахъ. Poids d'une tchetv. en pouds.	Собрано соломы. Récolte de la paille. Всего. Totale.	Собрано соломы. Récolte de la paille. На 1 душу насел. Par habitant.
Pouds.						Пудовъ. Pouds.		Пудовъ. Pouds.									Пудовъ. Pouds.	
16	17	18	19	20	21	22	23	24	25	26	27	28	29	30	31	32	33	34
431.845		90,0	3,7	24,3	9,4	375.300	75,0	3	300	9	291		100,0	3,0	33,3	10,0	300	100,0
144.096		85,1	2,9	29,3	9.2	147.427	84,1	25	2.705	78	2.627		108,2	3,1	34,7	9,8	3.133	125,3
575.941	0,77	**88,7**	**3,5**	**25,4**	**9,3**	**522.727**	**77.4**	**28**	**3.005**	**87**	**2.918**	0,00	**107,3**	**3,1**	**34,5**	**9,8**	**3.433**	**122,6**
600.050		125,2	4,1	30,5	10,6	506.401	102,2	—	—	—	—		—	—	—	—	—	—
298.444		93,8	2,7	34,7	10,1	279.115	85,2	56	6.345	224	6.121		113,3	4,0	28,3	9,0	9.694	173,1
898.494	2,49	**112,7**	**3,5**	**31,8**	**10,4**	**785.516**	**95,4**	**56**	**6.345**	**224**	**6.121**	0,02	**113,3**	**4,0**	**28,3**	**9,0**	**9.694**	**173,1**
1.772.617		109,3	4,2	26,0	9,8	1.484.208	88,0	—	—	—	—		—	—	—	—	—	—
696.222		105,2	3,1	33,9	9,4	652.674	95.7	64	10.131	243	9.888		158,3	3,8	41,7	9,0	10.560	165,0
2.468.939	6,23	**108,1**	**3,9**	**27,8**	**9,7**	**2.136.882**	**90,2**	**64**	**10.131**	**243**	**9.888**	0,02	**158,3**	**3,8**	**41,7**	**9,0**	**10.560**	**165,0**
660.809		90,5	3,7	24 5	10,1	626.550	82,3	—	—	—	—		—	—	—	—	—	—
505.119		115,7	2,9	39,9	9,5	460.785	102,9	739	107.155	2.069	105.086		145,0	2,8	51,8	10,0	71.683	97.0
1.165.928	3,38	**99,8**	**3,4**	**29,3**	**9,8**	**1.087.336**	**89,9**	**739**	**107.155**	**2.069**	**105.086**	0,30	**145,0**	**2,8**	**51,8**	**10,0**	**71.683**	**97,0**
1.055.460		72,3	3,5	20,7	10,0	1.052.393	68,6	2	151	8	143		75,4	3,9	18,9	10,0	180	90,0
954.762		93,5	2,7	34.6	9 6	798.089	75.9	222	22.844	622	22.222		102,9	2,8	36,7	9,7	19.358	87.2
2.010.222	5,99	**80,9**	**3,2**	**25,5**	**9,8**	**1.850.482**	**71,6**	**224**	**22.995**	**630**	**22.365**	0,07	**102,7**	**2,8**	**36,7**	**9,7**	**19.538**	**87,2**
538.502		110.5	4,6	24,0	10,6	590.877	116,2	—	—	—	—		—	—	—	—	—	—
181.732		104,8	3,5	29 9	9,7	189 805	105,8	103	14.018	474	13.544		136,1	4.6	29,6	11,3	15.862	154,0
720.234	2,76	**109,0**	**4,3**	**25,3**	**10,4**	**780.682**	**113,5**	**103**	**14.018**	**474**	**13.544**	0,05	**136,1**	**4.6**	**29,6**	**11,3**	**15.862**	**154,0**
444.960		89,4	3,0	29,8	10,5	383.160	74,4	22	1.056	88	968		48,0	4,0	12,0	10,0	1.100	50,0
171.846		73,3	2,9	25,3	9,9	166.964	68,4	12	1.303	38	1.265		108,6	3,2	34,3	9.7	1.556	129,7
616.806	1,48	**84,2**	**3,0**	**28,4**	**10 3**	**550.124**	**72,5**	**34**	**2.359**	**126**	**2.233**	0,01	**69,4**	**3.7**	**18,7**	**9,8**	**2.656**	**78,1**
899.904		107,6	4,4	24.5	10,3	902.520	103,5	—	—	—	—		—	—	—	—	—	—
476.496		112,8	2,5	45,1	9,6	435.888	100,9	135	9.220	581	8.639		68,3	4,3	15,9	9,0	24 462	181,2
1.376.400	4,51	**109,3**	**3,8**	**29,0**	**10,0**	**1.338 408**	**102,6**	**135**	**9.220**	**581**	**8.639**	0,03	**68,3**	**4,3**	**15.9**	**9,0**	**24.462**	**181,2**
1.079.392		108,2	3,8	28.5	10,5	1.089.731	105,4	—	—	—	—		—	—	—	—	—	—
690.439		118,2	2,8	42,2	10,0	679.071	113,5	120	9.000	264	8.736		75,0	2,2	34,1	11,0	16.200	135,0
1.769.831	5,92	**111,9**	**3,4**	**32,6**	**10,3**	**1.768.802**	**108,4**	**120**	**9.000**	**264**	**8.736**	0,03	**75,0**	**2,2**	**34,1**	**11,0**	**16.200**	**135,0**
956.900		104,0	4,0	26,0	10,3	927.236	96,9	127	20.320	508	19.812		160,0	4,0	40,0	10,0	30.480	240,0
696.262		123,9	2,6	47,7	9,6	587.776	102,4	1.798	229.425	4.675	224.750		127,6	2,6	49,1	9,1	217.918	121.2
1.653.162	4.06	**111,5**	**3,5**	**32,1**	**10,0**	**1.515.012**	**99,0**	**1.925**	**249.745**	**5.183**	**244.562**	0,60	**129,7**	**2,7**	**48,2**	**9,2**	**248.398**	**129,0**
611.979		72,6	4,1	17,7	9,6	618.233	69,2	10	890	38	852		89,0	3,8	23,4	10,0	1.100	110,0
415.117		92,9	3,3	28,2	9,6	436.892	94,3	409	32 229	1.104	31.125		78.8	2,7	29,2	9,5	32.393	79,2
1.027.096	2,63	**79,5**	**3,8**	**20,8**	**9,6**	**1.055.125**	**77,8**	**419**	**33.119**	**1.142**	**31.977**	0,08	**79,0**	**2,7**	**29,0**	**9,5**	**33.493**	**79,9**
573.252		70,6	3,6	19.6	9,5	619.454	72,4	4	411	15	396		102,7	3,7	27,4	10,0	520	130,0
307 232		74,3	3,0	24,8	9,1	286.979	66,6	549	44.853	1.482	43.371		81,7	2,7	30,3	9,3	59.292	108,0
880.484	3,07	**71,8**	**3,4**	**21,1**	**9,4**	**906.433**	**70,5**	**553**	**45.264**	**1.497**	**43.767**	0,15	**84,9**	**2,8**	**30.2**	**9,4**	**59.812**	**112,2**
15.163.537	3,33	**97,0**	**3,5**	**27,4**	**9,9**	**14.297.529**	**88,2**	**4.400**	**512.356**	**12.520**	**499.836**	**0,11**	**116,4**	**2,8**	**40,9**	**9,5**	**515.791**	**117,2**
9.625.670		94,6	3,9	24,3	10,1	9.176.063	86,5	168	23.128	666	22.462		137,7	4,0	34,7	10,0	33.680	200,5
5.537.867		101,6	2,9	35,5	9,6	5.121.466	91,4	4.232	489 228	11.854	477.374		115,6	2,8	41,3	9,4	482.111	113,9

УѢЗДЫ. DISTRICTS.	Горохъ. Pois.									Чечевица. Lentilles.									
	Посѣвная площадь 1910 г. въ десят. Superficie emblavée en 1910, en déciatines.	Собрано. Récolte.	Посѣяно. Ensemencement.	Остат. за посѣв. Produit net. Весь. Absolu.	Остат. за посѣв. Produit net. На 1 душу насел. Par habitant.	На 1 десят. Par déciat. Собрано. Récolte.	На 1 десят. Par déciat. Посѣяно. Ensemencement.	Урожай самъ. Rendement à.	Вѣсъ четверти въ пудахъ. Poids d'une tchetverte en pouds.	Посѣвная площадь 1910 г. въ десят. Superficie emblavée en 1910, en déciatines.	Собрано. Récolte.	Посѣяно. Ensemencement.	Остатокъ за посѣвомъ. Produit net. Весь. Absolu.	Остатокъ за посѣвомъ. Produit net. На 1 душу насел. Par habitant.	На 1 десятину. Par déciatine. Собрано. Récolte.	На 1 десятину. Par déciatine. Посѣяно. Ensemencement.	Урожай самъ. Rendement à.	Вѣсъ четверти въ пудахъ. Poids d'une tchetverte en pouds.
		Пудовъ. Pouds.									Пудовъ.		Pouds.						
1	2	3	4	5	6	7	8	9	10	1	2	3	4	5	6	7	8	9	
КІЕВСКАЯ.																			
1. Кіевскій. кр. над.	669	29.436	5.352	24.084		44,0	8,0	5,5	9,5	171	5.985	855	5.130		35,0	5,0	7,0	10,0	
влад.	624	31.637	7.238	24.399		50,7	11,6	4.4	10,0	38	2.010	251	1.759		52,9	6,6	8,0	10,0	
въ уѣздѣ.	**1.293**	**61.073**	**12.590**	**48.483**	0,06	**47,2**	**9,7**	**4,9**	**9,8**	**209**	**7.995**	**1.106**	**6.889**	0,01	**38,3**	**5,3**	**7,2**	**10,0**	
2. Бердичевскій. кр. над.	1.315	102.439	16.832	85.607		77,9	12,8	6,1	11,9	275	19.800	3.025	16.775		72,0	11,0	6,5	10,0	
влад.	7.023	497.931	91.299	406.632		70,9	13,0	5,5	10.2	138	9.936	897	9.039		72,0	6,5	11.0	10,0	
въ уѣздѣ	**8.338**	**600.370**	**108.131**	**492.239**	1,36	**72,0**	**13,0**	**5,6**	**10,5**	**413**	**29.736**	**3.922**	**25.814**	0,07	**72,0**	**9 5**	**7,6**	**10,0**	
3. Васильковскій. кр. над.	52	6.734	666	6.068		129,5	12.8	10,1	9,9	295	5.900	2.360	3.540		20,0	8,0	2,5	10 0	
влад.	2.164	165.113	30.512	134.601		76.3	14 1	5,4	9,7	21	1.050	84	966		50,0	4,0	12,5	11,0	
въ уѣздѣ	**2.216**	**171.847**	**31.178**	**140.669**	0,35	**77,5**	**14,1**	**5,5**	**9,7**	**316**	**6.950**	**2.444**	**4.506**	0,01	**22,0**	**7,7**	**2,8**	**10,1**	
4. Звенигородскій. кр. над.	254	38.100	2.413	35.687		150,0	9,5	15,8	11,0	381	28.118	2.324	25.794		73,8	6,1	12,1	10,3	
влад.	3.194	429.912	41.522	388.390		134,6	13,0	10,4	10.3	500	44.000	3.300	40.700		88,0	6,6	13,3	9,6	
въ уѣздѣ	**3.448**	**468.012**	**43.935**	**424.077**	1,23	**135,7**	**12,7**	**10,7**	**10,4**	**881**	**72.118**	**5.624**	**66.494**	0,19	**81,9**	**6,4**	**12,8**	**9,9**	
5. Канев- кр. над.	222	11.877	1.843	10.034		53,5	8,3	6,4	10,7	132	6.613	1.016	5.597		50.1	7,7	6,5	11,3	
скій. влад.	1.555	112.893	17.261	95.632		72,6	11,1	6,5	10,5	224	9.946	1.501	8.445		44,4	6,7	6,6	9,5	
въ уѣздѣ	**1.777**	**124.770**	**19.104**	**105.666**	0,31	**70,2**	**10,8**	**6,5**	**10,5**	**356**	**16.559**	**2.517**	**14.042**	0,04	**46,5**	**7,1**	**6,6**	**10,1**	
6. Липовецкій. кр. над.	1.237	108.609	11.504	97.105		87,8	9,3	9.4	10,3	267	19.277	2.243	17.034		72,2	8,4	8.6	11,0	
влад.	8.545	777.595	79.469	698.126		91,0	9,3	9.8	10,1	109	7.652	927	6.725		70,2	8,5	8,3	10,0	
въ уѣздѣ	**9.782**	**886.204**	**90.973**	**795.231**	3,05	**90,6**	**9,3**	**9,7**	**10,1**	**376**	**26.929**	**3.170**	**23.759**	0,09	**71,6**	**8,4**	**8,5**	**10,7**	
7. Радомысльскій. кр. над.	460	14.674	3.864	10.810		31,9	8,4	3.8	9,0	219	7.665	1.095	6.570		35,0	5,0	7,0	8,0	
влад.	865	22.404	7.699	14.705		25.9	8,9	2.9	10,0	199	9.612	1.194	8.418		48,3	6,0	8,1	10,0	
въ уѣздѣ	**1.325**	**37.078**	**11.563**	**25.515**	0,06	**28,0**	**8,7**	**3,2**	**9,0**	**418**	**17.277**	**2.289**	**14.988**	0,04	**41.3**	**5,5**	**7,5**	**9,0**	
8. Сквирскій. кр. над.	827	86.173	9.511	76.662		104,2	11,5	9,1	11,0	39	780	234	546		20,0	6,0	3,3	10,0	
влад.	7.117	441.254	99.638	341.616		62.0	14.0	4,4	10,0	30	1.929	174	1.755		64,3	5.8	11.1	10,0	
въ уѣздѣ	**7.944**	**527.427**	**109.149**	**418.278**	1,37	**66,4**	**13,7**	**4,8**	**10,7**	**69**	**2.709**	**408**	**2.301**	0,01	**39,3**	**5,9**	**6,6**	**10,0**	
9. Таращанскій кр. над.	674	55.066	7.010	48.056		81,7	10,4	7,9	8,7	30	600	120	480		20,0	4,0	5,0	10,0	
влад.	4.575	369.203	59.018	310.185		80,7	12,9	6.3	10,9	229	18.022	1.763	16.259		78,7	7,7	10,2	11,0	
въ уѣздѣ	**5.249**	**424.269**	**66.028**	**358.241**	1,20	**80,8**	**12,6**	**6,4**	**10,0**	**259**	**18.622**	**1.883**	**16.739**	0,06	**71,9**	**7,3**	**9,9**	**11,0**	
10. Уманскій. кр. над.	2.088	214.646	18.792	195.854		102,8	9,0	11.4	8.7	364	27.300	2.038	25.262		75,0	5,6	13,4	10,0	
влад.	4.944	568.066	61.800	506.266		114,9	12,5	9,2	10,3	1.254	107.217	7.148	100.069		85,5	5,7	15,0	9,7	
въ уѣздѣ	**7.032**	**782.712**	**80.592**	**702.120**	1,72	**111,3**	**11,5**	**9,7**	**9,8**	**1.618**	**134.517**	**9.186**	**125.331**	0,31	**83,1**	**5,7**	**14,6**	**9,8**	
11. Черкасскій. кр. над.	33	2.650	310	2.340		80,3	9,4	8,5	9,0	23	1.150	138	1.012		50,0	6,0	8,3	10,0	
влад.	2.502	178.643	28.022	150.621		71,4	11,2	6,4	9,6	297	17.701	1.841	15.860		59,6	6,2	9,6	10,1	
въ уѣздѣ	**2.535**	**181.293**	**28.332**	**152.961**	0,39	**71,5**	**11,2**	**6,4**	**9,6**	**320**	**18.851**	**1.979**	**16.872**	0,04	**58,9**	**6,2**	**9,5**	**10,1**	
12. Чигиринскій. кр. над.	22	1.888	218	1.670		85,8	9,9	8,7	10,0	288	21.600	1.440	20.160		75,0	5,0	15,0	8,6	
влад.	3.039	211.514	34.645	176.869		69.6	11,4	6,1	9.8	1.593	97.332	7.009	90.323		61,1	4,4	13,9	9,3	
въ уѣздѣ	**3.061**	**213.402**	**34.863**	**178.539**	0,62	**69,7**	**11,4**	**6,1**	**9,8**	**1.881**	**118.932**	**8.449**	**110.483**	0,39	**63,2**	**4,5**	**14,1**	**9,2**	
Въ губерніи.	**54.000**	**4.478.457**	**636.438**	**3.842.019**	**0,84**	**82,9**	**11,8**	**7,0**	**10 2**	**7.116**	**471.195**	**42.977**	**428 218**	**0,09**	**66,2**	**6,0**	**11,0**	**9,7**	
кр. над.	7.853	672.292	78.315	593.977		85.6	10,0	8.6	9,8	2.484	144.788	16.88	127.900		58,3	6,8	8,6	9,9	
влад.	46.147	3.806.165	558.123	3.248.042		82,5	12,1	6,8	10,2	4.632	326.407	26.089	300.318		70,5	5,6	12,5	9,7	

УѢЗДЫ. DISTRICTS.	Бобы. Fèves.								
	Посѣвная площадь 1910 г. въ десят. Superficie emblavée en 1910, en déciatines.	Собрано. Récolte.	Посѣяно. Ensemencement.	Остат. за посѣв. Produit net. Весь. Absolu.	Остат. за посѣв. Produit net. На 1 душу насел. Par habitant.	На 1 десятину. Par déciatine. Собрано. Récolte.	На 1 десятину. Par déciatine. Посѣяно. Ensemencement.	Урожай самъ. Rendement à.	Вѣсъ четверти въ пудахъ. Poids d'une tchetverte en pouds.
		Пудовъ. Pouds.							
1	2	3	4	5	6	7	8	9	
1. Кіевскій. кр. над.	—	—	—	—		—	—	—	—
влад.	238	10.900	2.927	7.973		45,8	12,3	3,7	9.9
въ уѣздѣ.	**238**	**10.900**	**2.927**	**7.973**	0,01	**45,8**	**12,3**	**3,7**	**9,9**
2. Бердичевскій. кр. над.	219	8.760	2.190	6.570		40,0	10,0	4,0	10,0
влад.	2.870	198.030	38.745	159.285		69,0	13,5	5,1	9,8
въ уѣздѣ	**3.089**	**206.790**	**40.935**	**165.855**	0,46	**66,9**	**13,3**	**5,1**	**9,8**
3. Васильковскій. кр. над.	—	—	—	—		—	—	—	—
влад.	919	57 989	11.671	46.318		63,1	12,7	5,0	10,2
въ уѣздѣ	**919**	**57.989**	**11.671**	**46.318**	0,12	**63,1**	**12,7**	**5,0**	**10,2**
4. Звенигородскій. кр. над.	13	780	130	650		60,0	10,0	6,0	10,0
влад.	138	20.562	1.711	18.851		149,0	12,4	12,0	9,8
въ уѣздѣ	**151**	**21.342**	**1.841**	**19.501**	0,06	**141,3**	**12,2**	**11,6**	**9,8**
5. Каневскій. кр. над.	6	210	60	150		35,0	10,0	3,5	10,0
влад.	690	39.882	7.797	32.085		57,8	11,3	5,1	9.4
въ уѣздѣ	**696**	**40.092**	**7.857**	**32.235**	0,10	**57,6**	**11,3**	**5,1**	**9,4**
6. Липовецкій. кр. над.	—	—	—	—		—	—	—	—
влад.	1.005	91.857	9.347	82.510		91.4	9,3	9,8	10,1
въ уѣздѣ	**1.005**	**91.857**	**9.347**	**82.510**	0,32	**91,4**	**9,3**	**9,8**	**10,1**
7. Радомысльскій. кр. над.	—	—	—	—		—	—	—	—
влад.	32	1.744	320	1.424		54,5	10,0	5,5	10,1
въ уѣздѣ	**32**	**1.744**	**320**	**1.424**	0,00	**54,5**	**10,0**	**5,5**	**10,1**
8. Сквирскій. кр. над.	1	40	10	30		40,0	10,0	4,0	10,0
влад.	1.727	115.882	21.415	94.467		67,1	12.4	5,4	10,7
въ уѣздѣ	**1.728**	**115.922**	**21.425**	**94.497**	0,31	**67,1**	**12,4**	**5,4**	**10,7**
9. Таращанскій кр. над.	10	200	100	100		20,0	10,0	2,0	10.0
влад.	389	29.292	4.590	24.702		75,3	11.8	6,4	11,1
въ уѣздѣ	**399**	**29.492**	**4.690**	**24.802**	0,08	**73,9**	**11.8**	**6,3**	**11,1**
10. Уманскій. кр. над.	227	13.620	1.362	12.258		60,0	6,0	10,0	10,0
влад.	436	46 914	4.273	42.641		107,6	9.8	11,0	10,4
въ уѣздѣ	**663**	**60.534**	**5.635**	**54.899**	0,13	**91,3**	**8,5**	**10,7**	**10,3**
11. Черкасскій. кр. над.	2	60	20	40		30,0	10,0	3,0	10,0
влад.	329	17.371	3.356	14.015		52,8	10,2	5,2	11,3
въ уѣздѣ	**331**	**17.431**	**3.376**	**14.055**	0,04	**52,7**	**12,2**	**5,2**	**11,3**
12. Чигиринскій. кр. над.	—	—	—	—		—	—	—	—
влад.	86	7.740	1.118	6.622		90,0	13.0	6,9	8,0
въ уѣздѣ	**86**	**7.740**	**1.118**	**6.622**	0,02	**90,0**	**13,0**	**6,9**	**8,0**
Въ губерніи.	**9.337**	**661.833**	**111.142**	**550.691**	**0,12**	**70,9**	**11.9**	**6,0**	**10,1**
кр. над.	478	23.670	3.872	19.798		49.5	8,1	6,1	10,0
влад.	8.859	638.163	107.270	530.893		72,0	12,1	5,9	10,1

УѢЗДЫ. DISTRICTS.	Картофель. Pommes de terre.									
	Посѣвная площадь 1910 г. въ десятинахъ. Superficie emblavée en 1910, en déciatines.	Собрано. Récolte.	Посѣяно. Ensemencement.	Остатокъ за посѣвомъ. Produit net.		На одну десятину. Par déciatine.		Урожай самъ. Rendement à.	Вѣсъ четверти въ пудахъ. Poids d'une tchetverte en pouds.
				Весь. Absolu.	На одну душу населенія. Par habitant.	Собрано. Récolte.	Посѣяно. Ensemencement.		
		Пудовъ. Pouds.							
1	2	3	4	5	6	7	8	9	10
КІЕВВСКАЯ.									
1. Кіевскій. кр. над.	6.200	3.475.100	536.300	2.938.800		560,5	86,5	6,5	8,8
влад.	2.225	1.284.715	209.373	1.075.342		577,4	94,1	6,1	9,1
въ уѣздѣ	**8.425**	**4.759.815**	**745.673**	**4.014.142**	5,33	**565,0**	**88,5**	**6,4**	**8,9**
2. Бердичевскій. кр. над.	2.056	1.293.224	206.217	1.087.007		629,0	100,3	6,3	10,2
влад.	972	500.191	95.159	405.032		514,6	97,9	5,3	9,8
въ уѣздѣ	**3.028**	**1.793.415**	**301.376**	**1.492.039**	4,13	**592,3**	**99,5**	**6,0**	**10,1**
3. Васильковскій. кр. над.	4.339	2.718.384	421.317	2.297.067		626,5	97,1	6,5	8,3
влад.	607	450.273	63.007	387.266		741.8	103,8	7,1	9,0
въ уѣздѣ	**4.946**	**3.168.657**	**484.324**	**2.684.333**	6,77	**640,7**	**97,9**	**6,5**	**8,4**
4. Звенигородскій. кр. над.	2.342	1.664.694	207.033	1.457.661		710,8	88,4	8,0	8,4
влад.	942	518.100	105.221	412.879		550,0	111,7	4,9	8,6
въ уѣздѣ	**3.284**	**2.182.794**	**312.254**	**1.870.540**	5,43	**664,7**	**95,1**	**7,0**	**8,4**
5. Каневскій. кр. над.	2.132	1.003.319	214.906	788.413		470,6	100,8	4,7	8,5
влад.	573	294.064	49.393	244.671		513,2	86,2	6,0	9,4
въ уѣздѣ	**2.705**	**1.297.383**	**264.299**	**1.033.084**	3,08	**479,6**	**97,7**	**4,9**	**8,7**
6. Липовецкій. кр. над.	1.167	1.173.885	172.949	1.000.936		1005,9	148,2	6,8	10,7
влад.	415	238.086	41.583	196.503		573.7	100,2	5,7	9,0
въ уѣздѣ	**1.582**	**1.411.971**	**214.532**	**1.197.439**	4,59	**892,5**	**135,6**	**6,6**	**10,4**
7. Радомысльскій. кр. над.	10.760	5.722.168	1.063.088	4.659.080		531,8	98,8	5,4	9,1
влад.	8.321	6.115.103	946.098	5.169.005		734.9	113,7	6,5	10,0
въ уѣздѣ	**19.081**	**11.837.271**	**2.009.186**	**9.828.085**	23,61	**620,4**	**105,3**	**5,9**	**9,5**
8. Сквирскій. кр. над.	1.961	1.597.823	211.004	1.386.819		814,8	107,6	7,6	8,5
влад.	1.342	774.334	122.927	651.407		577,0	91,6	6,3	8,6
въ уѣздѣ	**3.303**	**2.372.157**	**333.931**	**2.038.226**	6,67	**718,2**	**101,1**	**7,1**	**8,5**
9. Таращанскій. кр. над.	1.569	1.076.020	175.885	900.135		685,8	112,1	6,1	8,3
влад.	719	565.997	91.960	474.037		787,2	127,9	6,2	9,0
въ уѣздѣ	**2.288**	**1.642.017**	**267.845**	**1.374.172**	4,60	**717,7**	**117,1**	**6,1**	**8,5**
10. Удскій. кр. над.	5.291	3.419.044	523.809	2.895.235		646,2	99,0	6,5	8,7
влад.	895	596.339	92.185	504.154		666,3	103,0	6,5	8,0
въ уѣздѣ	**6.186**	**4.015.383**	**615.994**	**3.399.389**	8,35	**649,1**	**99,6**	**6,5**	**8,6**
11. Черкасскій. кр. над.	2.706	1.134.085	197.809	936.276		419,1	73,1	5,7	8,3
влад.	1.412	782.672	124.115	658.557		554,3	87,9	6,3	9,0
въ уѣздѣ	**4.118**	**1.916.757**	**321.924**	**1.594.833**	4,09	**465,5**	**78,2**	**6,0**	**8,6**
12. Чигиринскій. кр. над.	3.471	1.925.711	322.456	1.603.255		554,8	92,9	6,0	7,5
влад.	923	642.316	97.746	544.570		695.9	105,9	6,6	8,2
въ уѣздѣ	**4.394**	**2.568.027**	**420.202**	**2.147.825**	7,49	**584,4**	**95,6**	**6,1**	**7,7**
Въ губерніи.	**63.340**	**38.965.647**	**6.291.540**	**32.674.107**	**7,17**	**615.2**	**99,3**	**6,2**	**8,9**
кр. над.	43.994	26.203.457	4.252.773	21.950.684		595,6	96,7	6,2	8,7
влад.	19.346	12.762.190	2.038.767	10.723.423		659,7	105,4	6,3	9,4

УѢЗДЫ. DISTRICTS.	Овесъ. Avoine.									
	Посѣвная площадь 1910 г. въ десятинахъ. Superficie emblavée en 1910, en déciatines.	Собрано. Récolte.	Посѣяно. Ensemencement.	Остатокъ за посѣвомъ. Produit net.	На одну десятину. Par déciatine.		Урожай самъ. Rendement à	Вѣсъ четверти въ пудахъ. Poids d'une tchetverte en pouds.	Собрано соломы. Récolte de la paille.	
					Собрано. Récolte.	Посѣяно. Ensemencement.			Всего. Totale.	На одну десятину. Par déciatine.
		Пудовъ. Pouds.							Пудовъ. Pouds.	
1	2	3	4	5	6		7	8	9	10
	24.199	1.116.358	244.410	771.948	42,0	10,1	4,2	6,6	999.419	41,3
	8.642	412.223	84.692	327.521	47,7	9,8	4,9	6,1	505.557	58,5
	32.841	**1.428.581**	**329.102**	**1.099.469**	**43,5**	**10,0**	**4,3**	**6,4**	**1.504.976**	**45,8**
	16.729	1.413.601	225.496	1.191.105	84,5	13,3	6,4	7,4	1.328.283	79,4
	18.197	1.539.466	187.429	1.352.037	84,6	10,3	8,2	6,7	1.470,318	80,8
	34.926	**2 953.067**	**409.925**	**2.543.142**	**84,6**	**11,7**	**7,2**	**7,0**	**2.798 601**	**80,1**
	27.982	2.017.502	360.968	1.656.534	72,1	12,9	5,6	6,0	1.939.153	69,3
	12.549	1.005.175	135.529	869.646	80,1	10,8	7,4	6,3	997.646	79,5
	40.531	**3.022.677**	**496.497**	**2.526.180**	**74,6**	**12,2**	**6,1**	**6,1**	**2.936.799**	**72,5**
	10.465	903.130	116.162	786.968	86,3	11,1	7,8	6,9	823.596	78,7
	9.611	971.672	96.110	875.562	101,1	10,0	10,1	6,5	881.329	81,7
	20.076	**1.874.802**	**212.272**	**1.662.530**	**93,4**	**10,6**	**8,8**	**6,7**	**1.704.925**	**84,9**
	8.278	451.979	98.508	353.471	54.6	11,9	4,6	6,6	516.547	62,4
	12.148	654.777	121.480	533.297	53,9	10,0	5,4	6,0	813.916	67,0
	20.426	**1.106.756**	**219.988**	**886.768**	**54,2**	**10,8**	**5,0**	**6,2**	**1.330.463**	**65,1**
	9.819	1.005.466	129.611	875.855	102,4	13,2	7,8	7,8	1.013.321	103,2
	10.948	1.211.944	109.480	1.102.464	110,7	10,0	11,1	6,9	1.045.534	95,5
	20.767	**2.217.410**	**239.091**	**1.978.319**	**106,8**	**11,5**	**9,3**	**7,3**	**2 058.855**	**99,1**
	24.915	610.418	244.167	366.251	24,5	9,8	2,5	6,8	642.807	25,8
	21.465	669.708	210.357	459.351	31,2	9,8	3,2	6,5	785.619	36,6
	46.380	**1.280.126**	**454.524**	**825.602**	**27,6**	**9,8**	**2,8**	**6,6**	**1.428.426**	**30,8**
	16 601	1.377.883	209.173	1.168.710	83,0	12,6	6,6	6,6	1.186.972	71,5
	16.243	1.533.245	170.541	1.362.704	94,4	10,5	9,0	7,0	1.437.417	88,5
	32.843	**2.911.128**	**379.714**	**2.531.414**	**88,6**	**11,6**	**7,7**	**6,8**	**2.624.389**	**79,9**
	12.347	1.098.883	158.042	940.841	89,0	12,8	7,0	6,7	1.075.424	87,1
	11.513	1.211.168	119.735	1.091.433	105,2	10.4	10,1	6,6	1.154.754	100,3
	23.860	**2.310.051**	**277.777**	**2.032.274**	**96,8**	**11,6**	**8,3**	**6,6**	**2.230.178**	**93,5**
	25.948	2.599.990	290.618	2.309.372	100,2	11,2	8,9	7,0	2.817.953	108,6
	14.408	1.655.479	141.198	1.514.281	114,9	9,8	11,7	6,6	1.535.893	106,6
	40.356	**4.255.469**	**431.816**	**3.823.653**	**105,4**	**10,7**	**9,9**	**6,8**	**4.353.846**	**107,9**
	5.631	304.637	57.436	247.201	54 1	10,2	5,3	6,9	310.831	55,2
	7.856	491.000	76.203	414.797	62,5	9,7	6,4	6 6	606.483	77,2
	13.487	**795.637**	**133.639**	**661.998**	**59,0**	**9,9**	**6,0**	**6,7**	**917.314**	**68,0**
	3.754	231.622	34.161	197.461	61,7	9,1	6,8	6,1	239.881	63,9
	8.405	562.295	75.645	486.650	66,9	9,0	7,4	6,3	571.540	68,0
	12.159	**793.917**	**109.806**	**684.111**	**65,3**	**9,0**	**7,2**	**6,2**	**811.421**	**66,7**
	338.652	**24.949.621**	**3.694.151**	**21.255.470**	**73.7**	**10,9**	**6,8**	**6,7**	**24.700.193**	**72,9**
	186.668	13.031.469	2.165.752	10.865.717	69,8	11,6	6,0	6,8	12.894.187	69,1
	151.984	11.918.152	1.528.399	10.389.753	78,4	10,1	7,8	6,6	11.806.006	77,7

УѢЗДЫ. DISTRICTS.	Яровая рожь. Seigle d'été.												Яровая пшеница. Froment d'été.											
	Посѣвная площадь 1910 г. въ десят. Superficie emblavée en 1910, en déciatines.	Собрано. Récolte.	Посѣяно. Ensemencement.	Остат. за посѣв. Produit net. Весь. Absolu.	Остат. за посѣв. Produit net. На 1 душу насел. Par habitant.	На 1 десят. Par déciat. Собрано. Récolte.	На 1 десят. Par déciat. Посѣяно. Ensemencement.	Урожай самъ. Rendement à.	Вѣсъ четверти въ пудахъ. Poids d'une tchetv. en pouds.	Собрано соломы. Récolte de la paille. Всего. Totale.	Собрано соломы. Récolte de la paille. На одну десят. Par déciatine.	Посѣвная площадь 1910 г. въ десят. Superficie emblavée en 1910, en déciatines.	Собрано. Récolte.	Посѣяно. Ensemencement.	Остат. за посѣв. Produit net. Весь. Absolu.	Остат. за посѣв. Produit net. На 1 душу насел. Par habitant.	На 1 десят. Par déciat. Собрано. Récolte.	На 1 десят. Par déciat. Посѣяно. Ensemencement.	Урожай самъ. Rendement à.	Вѣсъ четверти въ пудахъ. Poids d'une tchetv. en pouds.	Собрано соломы. Récolte de la paille. Всего. Totale.	Собрано соломы. Récolte de la paille. На одну десят. Par déciatine.
		Пудовъ. Pouds.								Пудовъ. Pouds.			Пудовъ.							Пудовъ. Pouds.			
1	2	3	4	5	6	7	8	9	10	11	12	1	2	3	4	5	6	7	8	9	10	11		
ВОЛЫНСКАЯ.																								
1. Житомір- кр. над.	177	17.700	1.770	15 930		100,0	10,0	10.0	8,5	8.903	50,3	—	—	—	—		—	—	—	—	—	—		
ській. влад. .	59	3.422	631	2.791		58,0	10,7	5.4	9,1	4.720	80,0	388	18.314	4.540	13.774		47,2	11,7	4,0	8.8	18.508	47,7		
въ уѣздѣ . .	**236**	**21.122**	**2.401**	**18.721**	0,03	**89,5**	**10,2**	**8,8**	**8,6**	**13.623**	**57,7**	**388**	**18.314**	**4.540**	13.774	0,02	**47,2**	**11,7**	**4,0**	**8,8**	**18.508**	**47,7**		
2. Влад.- кр. над.	54	1.339	410	929		24,8	7,6	3.3	8,5	3.834	71,0	107	8.346	1.091	7.255		78,0	10,2	7,6	8,0	8.924	83,4		
Волынскій. влад. .	53	3.710	466	3.244		70.0	8,8	8.0	9,5	3.472	65,5	201	8.120	2.070	6.050		40.4	10,3	3.4	10,0	11.377	56,6		
въ уѣздѣ . .	**107**	**5.049**	**876**	**4.173**	0,01	**47,2**	**8,2**	**5,8**	**9,2**	**7.306**	**68,3**	**308**	**16.466**	**3.161**	13.305	0,04	**53,5**	**10,3**	**5,2**	**8,9**	**20.301**	**65,9**		
3. Дубен- кр. над.	3	160	28	132		53,3	9,2	5.7	9,6	227	75,8	—	—	—	—		—	—	—	—	—	—		
ській. влад. .	60	1.800	420	1.380		30,0	7,0	4,3	9,0	3.000	50,0	233	13.514	2.144	11.370		58,0	9,2	6,3	8,8	12.908	55,4		
въ уѣздѣ. .	**63**	**1.960**	**448**	**1 512**	0,01	**31,1**	**7,1**	**4,4**	**9,0**	**3.227**	**51,2**	**233**	**13.514**	**2.144**	11.370	0,05	**58,0**	**9,2**	**6,3**	**8,8**	**12.908**	**55,4**		
4. Заслав- кр. над.	—	—	—	—		—	—	—	—	—	—	—	—	—	—		—	—	—	—	—	—		
ській. влад. .	1	35	8	27		35,0	7,9	4,4	8,0	45	45,0	83	3.428	805	2.623		41,3	9,7	4,3	9.7	4.499	54,2		
въ уѣздѣ . .	**1**	**35**	**8**	**27**	0,00	**35,0**	**7,9**	**4,4**	**8,0**	**45**	**45,0**	**83**	**3.428**	**805**	2.623	0,01	**41 3**	**9,7**	**4,3**	**9.7**	**4.499**	**54,2**		
5. Ковель- кр. над.	643	19.483	5.658	13.825		30,3	8,8	3,4	7,8	31.764	49,4	409	14.111	3.722	10.389		34,5	9.1	3,8	8,2	25 767	63,0		
ській. влад. .	69	3.057	518	2.539		44,3	7,5	5,9	9,0	3.298	47,8	95	3.259	884	2.375		34,3	9.3	3,7	8,0	6.365	67,0		
въ уѣздѣ . .	**712**	**22.540**	**6.176**	**16.364**	0,06	**31,7**	**8,7**	**3,6**	**7,9**	**35 062**	**49,2**	**504**	**17.370**	**4.606**	12.764	0,05	**34,5**	**9,1**	**3,8**	**8,2**	**32.132**	**63,8**		
6. Креме- кр. над.	66	4.066	634	3.432		61,6	9,6	6,4	9,0	2.970	45,0	2	84	19	65		42,2	9,6	4,4	8,0	97	48,7		
нецкій. влад. .	19	775	190	585		40,8	10,0	4.1	9,5	646	34,0	122	4.831	1.354	3.477		30.6	11.1	3.6	9,8	7.039	57,7		
въ уѣздѣ . .	**85**	**4.841**	**824**	**4.017**	0,00	**57,0**	**9,7**	**5,9**	**9,1**	**3.616**	**42,5**	**124**	**4.915**	**1.373**	3.542	0,01	**39,6**	**11,1**	**3,6**	**9.8**	**7.136**	**57,5**		
7. Луцкій. кр. над.	1.198	73.437	10.063	63.374		61.3	8,4	7,3	9,2	98.236	82,0	519	21.539	5.346	16.193		41,5	10,3	4,0	9.7	27.144	52,3		
влад.	88	1.628	792	836		18,5	9,0	2.1	10,0	2.464	28,0	47	2.515	517	1.998		53,5	11,0	4 9	9,5	1.880	40.0		
въ уѣздѣ . .	**1.286**	**75.065**	**10 855**	**64.210**	0,20	**58,4**	**8,4**	**6,9**	**9,2**	**100.700**	**78,3**	**566**	**24.054**	**5.863**	18.191	0,06	**42,5**	**10,4**	**4,1**	**9,7**	**29.024**	**51,3**		
8. Новгор.- кр. над.	246	15.916	2.534	13.382		64,7	10,3	6,3	9,0	17.909	72,8	12	600	120	480		50,0	10,0	5,0	8.0	720	60,0		
Волынскій. влад. .	354	10.266	2.797	7.469		29.0	7,9	3,7	7,0	10.408	29.4	375	14.025	3.750	10.275		37.4	10.0	3.7	8.6	23,700	63,2		
въ уѣздѣ . .	**600**	**26.182**	**5,331**	**20 851**	0,05	**43,6**	**8,9**	**4,9**	**8,1**	**28.317**	**47,2**	**387**	**14.625**	**3.870**	10.755	0,02	**37,8**	**10,0**	**3,8**	**8,6**	**24.420**	**63,1**		
9. Овруч- кр. над.	4.311	114.673	35.350	79.323		26,6	8,2	3,2	7,8	142.263	33,0	1.551	41.567	13.339	28.228		26,8	8,6	3,1	7,9	51.183	33,0		
ській. влад. .	1.734	80.804	15.259	65.545		46.6	8,8	5,3	8,7	77.336	44,6	757	37.320	7.101	30.129		49.3	9,5	5,2	8,6	38.910	54.4		
въ уѣздѣ . .	**6.045**	**195.477**	**50.609**	**144.868**	0,52	**32,3**	**8,4**	**3,9**	**8,1**	**219.599**	**36,3**	**2.308**	**78.887**	**20.530**	58.357	0,21	**34,2**	**8,9**	**3,8**	**8,2**	**90.093**	**39,0**		
10. Острож- кр. над.	130	7.280	1.300	5.980		56,0	10,0	5,6	8,5	7.990	61,0	11	462	98	364		42,0	8.9	4,7	10,0	583	53.0		
ській. влад. .	188	6.730	1.824	4.906		35,8	9,7	3,7	10,8	4.343	23,1	818	45.886	7.771	38.115		56,1	9,5	5,9	10,5	62.822	76.8		
въ уѣздѣ . .	**318**	**14.010**	**3.124**	**10.886**	0,05	**44,1**	**9,8**	**4,5**	**9,5**	**12.333**	**38,8**	**829**	**46.348**	**7.869**	38.479	0,18	**55,9**	**9,5**	**5,9**	**10,5**	**63.405**	**76,5**		
11. Ровен- кр. над.	1.434	64.817	14.340	50.477		45,2	10,0	4,5	10,1	96.938	67.9	1.415	74.853	14.433	60.420		52,9	10.2	5,2	10,1	83.627	59,1		
ській. влад. .	321	12.872	2.568	10.304		40,1	8,0	5,0	9.3	20.137	62,7	56	2.027	554	1.473		36,2	9.9	3,7	11,2	4 077	72,8		
въ уѣздѣ . .	**1.755**	**77.689**	**16.908**	**60.781**	0,17	**44,3**	**9,6**	**4,6**	**10,0**	**117.075**	**66,7**	**1.471**	**76.880**	**14.987**	61.893	0,17	**52,3**	**10,2**	**5,1**	**10,1**	**87,704**	**59,6**		
12. Старо- кр. над.	—	—	—	—		—	—	—	—	—	—	—	—	—	—		—	—	—	—	—	—		
констант. влад. .	6	230	48	182		38,3	8,0	4,8	8.8	2.130	35,5	719	33.937	8.340	25.597		47,2	11,6	4,0	9,5	46.160	64,2		
въ уѣздѣ . .	**6**	**230**	**48**	**182**	0,00	**38,3**	**8,0**	**4,8**	**8,8**	**2.130**	**35,5**	**719**	**33.937**	**8.340**	25.597	0,11	**47,2**	**11,6**	**4,0**	**9,5**	**46.160**	**64,2**		
Въ губерніи.	**11.214**	**444.200**	**97.608**	**346.592**	**0,09**	**39,6**	**8,7**	**4,6**	**8,7**	**543.033**	**48,4**	**7.920**	**348.738**	**78.088**	270.650	0,07	**44,0**	**9,9**	**4,5**	**9,2**	**436.290**	**55,1**		
кр. над.	8.262	318.871	72.087	246.784		38,6	8,7	4,4	8,6	411.034	49.7	4.026	161.562	38.168	123.394		40,1	9,5	4,2	9,1	198.045	49,2		
влад. .	2.952	125.329	25.521	99.808		42,5	8,6	4,9	8,8	131.999	44,7	3.894	187.176	39.920	147.256		48,1	10 3	4,7	9,3	238.245	61,2		

Ячмень. Orge.													Овесъ. Avoine.											
Посѣвная площадь 1910 г. въ десят. Superficie emblavée en 1910, en déciatines.	Собрано. Récolte.	Посѣяно. Ensemencement.	Остат. за посѣв. Produit net. Весь. Absolu.	Остат. за посѣв. Produit net. На 1 душу насел. Par habitant.	На 1 десят. Par déciat. Собрано. Récolte.	На 1 десят. Par déciat. Посѣяно. Ensemencement.	Урожай самъ. Rendement à.	Вѣсъ четверти въ пудахъ. Poids d'une tchetv. en pouds.	Собрано соломы. Récolte de la paille. Всего. Totale.	Собрано соломы. Récolte de la paille. На одну десят. Par déciatine.	Посѣвная площадь 1910 г. въ десят. Superficie emblavée en 1910, en déciatines.	Собрано. Récolte.	Посѣяно. Ensemencement.	Остат. за посѣв. Produit net. Весь. Absolu.	Остат. за посѣв. Produit net. На 1 душу насел. Par habitant.	На 1 десят. Par déciat. Собрано. Récolte.	На 1 десят. Par déciat. Посѣяно. Ensemencement.	Урожай самъ. Rendement à.	Вѣсъ четверти въ пудахъ. Poids d'une tchetv. en pouds.	Собрано соломы. Récolte de la paille. Всего. Totale.	Собрано соломы. Récolte de la paille. На одну десят. Par déciatine.
Пудовъ. Pouds.									Пудовъ. Pouds.		Пудовъ.								Пудовъ. Pouds.			
1	2	3	4	5	6	7	8	9	10	11	1	2	3	4	5	6	7	8	9	10	11	
10.488	513.912	110.124	403.788		49.0	10,5	4,7	8,1	441.545	42,1	1.000	40.000	8.000	32.000		40,0	8,0	5,0	8,0	32.000	32,0		
7.836	369.076	64.255	304.821		47,1	8,2	5,7	8,2	319.709	40,8	1.000	40.000	8.000	32.000		40,0	8,0	5,0	8,0	32.000	32,0		
18.324	882.988	174.379	708.609	1,25	**48,2**	**9,5**	**5,1**	**8 1**	**761.254**	**41,5**	2.000	80.000	16.000	64.000		**40,0**	**8,0**	**5,0**	**8,0**	**64.000**	**32,0**		
11.570	558.831	113.386	445 445		48,3	9,8	4,9	9,3	699.985	60.5	1.000	40.000	8.000	32.000		40,0	8,0	5,0	8,0	32.000	32,0		
4.248	199.131	39.506	159.625		46,9	9,3	5.0	9.3	259.518	65,8	1.000	40.000	8.000	32.000		40,0	8,0	5,0	8,0	32.000	32,0		
15.818	757.962	152.892	605.070	1.71	**47.9**	**9,7**	**4,9**	**9,3**	**989.503**	**62,6**	2.000	80.000	16.000	64.000		**40,0**	**8,0**	**5,0**	**8,0**	**64.000**	**32,0**		
9.398	607.111	98.679	508.432		64,6	10,5	6,2	8,8	534.746	56,9	1.000	40.000	8.000	32.000		40,0	8,0	5,0	8,0	32.000	32,0		
5.008	280 448	44.571	235.877		56,0	8.9	6.3	7.9	170 432	54,0	1.000	40.000	8.000	32.000		40,0	8,0	5,0	8,0	32.000	32,0		
14.406	887.559	143.250	744.309	2,98	**61,6**	**9,9**	**6,2**	**8,5**	**805.178**	**55,9**	2.000	80.000	16.000	64.000		**40,0**	**8,0**	**5,0**	**8,0**	**64.000**	**32,0**		
8.951	461.872	91.300	370.572		51,6	10.2	5,1	8,0	487.830	54,5	1.000	40.000	8.000	32.000		40,0	8,0	5,0	8,0	32.000	32,0		
2.426	161.771	23 318	138.453		66.6	9,6	6,9	8,9	166.629	68,6	1.000	40.000	8.000	32.000		40,0	8,0	5,0	8,0	32.000	32,0		
11.380	623.643	114.618	509.025	2,00	**54,8**	**10,1**	**5,4**	**8,2**	**654.459**	**57.5**	2.000	80.000	16.000	64.000		**40,0**	**8,0**	**5,0**	**8,0**	**64.000**	**32,0**		
8.213	246.390	73.096	173.294		30,0	8,9	3,4	8,3	422.148	51,4	1.000	40.000	8.000	32.000		40,0	8,0	5,0	8,0	32.000	32,0		
1.780	55.536	14.930	40.606		31,2	8,5	3,7	8 6	97.722	54.9	1.000	40.000	8.000	32.000		40,0	8,0	5,0	8,0	32.000	32,0		
9.993	301.926	88.026	213.900	0,79	**30,2**	**8,8**	**3,4**	**8,4**	**519.870**	**52,0**	2.000	80.000	16.000	64.000		**40,0**	**8,0**	**5,0**	**8,0**	**64.000**	**32,0**		
7.186	381.577	71.141	310.436		53,1	9.9	5.4	8.6	408.165	56,8	1.000	40.000	8.000	32.000		40,0	8,0	5,0	8,0	32.000	32,0		
4.091	216.005	36.410	179.595		52.8	8.9	5,0	8,5	164.049	40.1	1.000	40.000	8.000	32.000		40,0	8,0	5,0	8,0	32.000	32,0		
11.277	597.582	107.551	490.031	1,77	**53,0**	**9,5**	**5,6**	**8,6**	**572.214**	**50,7**	2.000	80.000	16.000	64.000		**40,0**	**8,0**	**5,0**	**8,0**	**64.000**	**32,0**		
10.584	524.966	97.373	427.593		49.6	9.2	5,4	8,9	539.784	51,0	1.000	40.000	8.000	32.000		40,0	8,0	5,0	8,0	32.000	32,0		
3.691	180.121	32.119	148.002		48.8	8,7	5.6	8,7	178.275	48,3	1.000	40.000	8.000	32.000		40,0	8,0	5,0	8,0	32.000	32,0		
14.275	705.087	129.492	575.595	1,76	**49.4**	**9,1**	**5,4**	**8,9**	**718.059**	**50,3**	2.000	80.000	16.000	64.000		**40,0**	**8,0**	**5,0**	**8,0**	**64.000**	**32,0**		
10.46	518.018	107.790	410.228		49,5	10,3	4,8	8.1	528.483	50,5	1.000	40.000	8.000	32.000		40,0	8,0	5,0	8,0	32.000	32,0		
6.511	326.852	62.506	264.346		50,2	9,6	5.2	9,2	360.709	55,4	1.000	40.000	8.000	32.000		40,0	8,0	5,0	8,0	32.000	32,0		
16.976	844.870	170.296	674.574	1,50	**49,8**	**10,0**	**5,0**	**8,5**	**889.192**	**52,4**	2.000	80.000	16.000	64.000		**40,0**	**8,0**	**5,0**	**8,0**	**64.000**	**32,0**		
8.514	101.317	69.815	31.502		11,9	8,2	1,5	7,6	153.252	18,0	1.000	40.000	8.000	32.000		40,0	8,0	5,0	8,0	32.000	32,0		
7.567	257.278	71.130	186.148		34.0	9.4	3,6	8,0	295.113	39,0	1.000	40.000	8.000	32.000		40,0	8,0	5,0	8,0	32.000	32,0		
16.081	358.595	140.945	217.650	0,79	**22,3**	**8,8**	**2,5**	**7,9**	**448.365**	**27,9**	2.000	80.000	16.000	64.000		**40,0**	**8,0**	**5,0**	**8,0**	**64.000**	**32,0**		
6.805	332.084	64.648	267.436		48.8	9,5	5,1	8,2	273.561	40,2	1.000	40.000	8.000	32.000		40,0	8,0	5,0	8,0	32.000	32,0		
3.064	153.506	30.334	123.172		59.1	9,9	5,1	8,7	176.486	57,6	1.000	40.000	8.000	32.000		40,0	8,0	5,0	8,0	32.000	32,0		
9.869	485.590	94.982	390.608	1,81	**49,2**	**9,6**	**5,1**	**8,4**	**450.047**	**46,8**	2.000	80.000	16.000	64.000		**40,0**	**8,0**	**5,0**	**8,0**	**64.000**	**32,0**		
10.844	481 474	107.356	374.118		44,4	9,9	4,5	9,2	651.724	60,1	1.000	40.000	8.000	32.000		40,0	8,0	5,0	8,0	32.000	32,0		
2.970	131.510	28.809	102.701		44,3	9,7	4,6	9,0	180.873	60.9	1.000	40.000	8.000	32.000		40,0	8,0	5,0	8,0	32.000	32,0		
13.814	612.984	136.165	476.819	1,32	**44,4**	**9,8**	**4,5**	**9,2**	**832.597**	**60,3**	2.000	80.000	16.000	64.000		**40,0**	**8,0**	**5,0**	**8,0**	**64.000**	**32,0**		
9.260	519.486	97.230	422.256		56,1	10,5	5,3	8,5	501.892	54,2	1.000	40.000	8.000	32.000		40,0	8,0	5,0	8,0	32.000	32,0		
4 683	279.107	46.362	232.745		59,6	9,9	6,0	7,8	311.888	66,6	1.000	40.000	8.000	32.000		40,0	8,0	5,0	8,0	32.000	32,0		
13.943	798.593	143.592	655.001	2,73	**57,3**	**10,3**	**5,5**	**8,2**	**813.780**	**58,4**	2.000	80.000	16.000	64.000		**40,0**	**8,0**	**5,0**	**8,0**	**64.000**	**32,0**		
166156	7.857.379	1.596.188	6.261.191	1,68	**47,3**	**9,6**	**4,9**	**8,5**	8.454.518	**50,9**	32.000	1.280.000	256.000	1.024.000		**40,0**	**8,0**	**5,0**	**8,0**	**1.024.000**	**32,0**		
112278	5.247.038	1.101.938	4.145.100		46,7	9,8	4,8	8,5	5.643.115	50,3	32.000	1.280.000	256.000	1.024.000		40,0	8,0	5,0	8,0	1.024.000	32,0		
53878	2.610.341	494.250	2.116.091		48,5	9,0	5.4	8,5	2.811.403	52,2	32.000	1.280.000	256.000	1.024.000		40,0	8,0	5,0	8,0	1.024.000	32,0		

УѢЗДЫ. DISTRICTS.	Полба Epeautre.												Гречиха. Sarrasin.									
	Посѣвная площадь 1910 г. въ десят. Superficie ensemencée en 1910, en déciatines.	Собрано. Récolte.	Посѣяно. Ensemencement.	Остат. за посѣв. Produit net.		На 1 десят. Par déciat.		Урожай семъ. Rendement à.	Вѣсъ четверти въ пудахъ. Poids d'une tchetv. en pouds.	Собрано соломы. Récolte de la paille		Посѣвная площадь 1910 г. въ десят. Superficie ensemencée en 1910, en déciatines.	Собрано. Récolte.	Посѣяно. Ensemencement.	Остат. за посѣв. Produit net.		На 1 десят. Par déciat.		Урожай семъ. Rendement à.	Вѣсъ четверти въ пудахъ. Poids d'une tchetv. en pouds.	Собрано соломы. Récolte de la paille	
		Пудовъ. Pouds.		Весь. Absolu.	На 1 душу насел. Par habitant.	Собрано. Récolte.	Посѣяно. Ensemencement.			Всего. Totale.	На одну десят. Par déciatine.		Пудовъ. Pouds.		Весь. Absolu.	На 1 душу насел. Par habitant.	Собрано. Récolte.	Посѣяно. Ensemencement.			Всего. Totale.	На одну десят. Par déciatine.
										Пудовъ. Pouds.											Пудовъ. Pouds.	
1	2	3	4	5	6	7	8	9	10	11	12	1	2	3	4	5	6	7	8	9	10	11
ВОЛЫНСКАЯ.																						
1. Житомір- кр. над.	—	—	—	—		—	—	—	—	—	—	8.501	641.826	74.809								
ский. влад.	102	5.294	836	4.458		51,9	8,2	6,3	6,9	6.997	68,6	3.780	239.652	32.508								
въ уѣздѣ	**102**	**5.294**	**836**	**4.458**	0,01	**51,9**	**8,2**	**6,3**	**6,9**	**6.997**	**68,6**	**12.281**	**881.478**	**107.317**	567.017		75,5	8,8	8,5	8,0	506.660	59,6
2. Влад.- кр. над.	—	—	—	—		—	—	—	—	—	—	5.008	291.466	43.069								
Волынскій. влад.	—	—	—	—		—	—	—	—	—	—	806	33.207	6.045								
въ уѣздѣ	—	—	—	—	—	—	—	—	—	—	—	**5.814**	**324.673**	**49.114**	207.144		63,4	8,6	7,4	7,4	221.130	58,5
3. Дубен- кр. над.	—	—	—	—		—	—	—	—	—	—	2.202	133.441	19.818								
скій. влад.	—	—	—	—		—	—	—	—	—	—	1.844	97.916	14.568								
въ уѣздѣ	—	—	—	—	—	—	—	—	—	—	—	**4.046**	**231.357**	**34.386**	183.150		54,2	9,2	5,9	7,6	264.957	65,1
4. Заслав- кр. над.	—	—	—	—		—	—	—	—	—	—	4.070	220.594	37.444								
скій. влад.	8	487	50	437		60,9	6,3	9,7	6,0	647	80,9	1.229	80.745	11.061								
въ уѣздѣ	**8**	**487**	**50**	**437**	0,00	**60,9**	**6,3**	**9,7**	**6,0**	**647**	**80,9**	**5.299**	**301.339**	**48.505**	69.684		65,7	9,0	7,3	8,2	92.421	75,2
5. Ковель- кр. над.	—	—	—	—		—	—	—	—	—	—	5.533	197.528	39.838								
кій. влад.	1	49	12	37		48,9	12,0	4,1	7,0	64	64,3	765	28.611	5.814								
въ уѣздѣ	**1**	**49**	**12**	**37**	0,00	**48,9**	**12,0**	**4,1**	**7,0**	**64**	**64,3**	**6.298**	**226.139**	**45.652**	157.690		35,7	7,2	5,0	7,8	287.163	51,9
6. Кремe- кр. над.	—	—	—	—		—	—	—	—	—	—	6.718	406.439	63.821								
нецкій. влад.	—	—	—	—		—	—	—	—	—	—	3.554	213.240	29.498								
въ уѣздѣ	—	—	—	—	—	—	—	—	—	—	—	**10.272**	**619.679**	**93.319**	342.618		60,5	9,5	6,4	8,0	434.655	64,7
7. Луцкій. кр. над.	66	2.871	647	2.224		43,5	9,8	4,4	7,0	3.676	55,7	6.247	294.858	54.349								
влад.	116	4.524	1.357	3.167		39,0	11,7	3,3	7,5	8.700	75,0	1.599	75.313	12.479								
въ уѣздѣ	**182**	**7.395**	**2.004**	**5.391**	0,02	**40,6**	**11,0**	**3,7**	**7,3**	**12.376**	**68,0**	**7.846**	**370.171**	**66.821**	240.509		47,2	8,7	5,4	7,9	326.718	52,3
8. Новгор.- кр. над.	—	—	—	—		—	—	—	—	—	—	6.665	416.563	61.985								
Волынскій. влад.	—	—	—	—		—	—	—	—	—	—	3.564	207.425	32.432								
въ уѣздѣ	—	—	—	—	—	—	—	—	—	—	—	**10.229**	**623.988**	**94.417**	354.578		62,5	9,3	6,7	8,4	404.566	60,7
9. Овруч- кр. над.	—	—	—	—		—	—	—	—	—	—	16.582	701.419	127.681								
скій. влад.	—	—	—	—		—	—	—	—	—	—	12.775	537.828	93.258								
въ уѣздѣ	—	—	—	—	—	—	—	—	—	—	—	**29.357**	**1.239.247**	**220.939**	573.738		42,3	7,7	5,5	7,6	585.345	35,3
10. Острож- кр. над.	—	—	—	—		—	—	—	—	—	—	2.554	121.060	20.687								
скій. влад.	—	—	—	—		—	—	—	—	—	—	1.584	80.942	13.464								
въ уѣздѣ	—	—	—	—	—	—	—	—	—	—	—	**4.138**	**202.002**	**34.151**	100.373		47,4	8,1	5,9	7,9	121.315	47,5
11. Ровен- кр. над.	—	—	—	—		—	—	—	—	—	—	7.608	381.161	76.841								
скій. влад.	—	—	—	—		—	—	—	—	—	—	1.445	58.089	11.271								
въ уѣздѣ	—	—	—	—	—	—	—	—	—	—	—	**9.053**	**439.250**	**88.112**	304.320		50,1	10,1	5,0	9,0	404.746	53,2
12. Старо- кр. над.	—	—	—	—		—	—	—	—	—	—	6.013	417.907	58.320								
констант. влад.	—	—	—	—		—	—	—	—	—	—	2.595	176.720	22.317								
въ уѣздѣ	—	—	—	—	—	—	—	—	—	—	—	**8.608**	**594.624**	**80.643**	359.578		69,5	9,7	7,2	8,2	429.929	71,5
Въ губерніи.	**293**	**13.225**	**2.902**	**10.323**	0,00	**45,1**	**9,9**	**4,6**	**7,1**	**20.084**	**68,5**	**113241**	**6.053.947**	**963.376**	**5 090.571**	**1,32**	**53,5**	**8,5**	**6 3**	**8,1**	**6.283.373**	**55,5**
кр. над.	66	2.871	647	2.224		43,5	9,8	4,4	7,0	3.676	55,7	77.701	4.224.259	678.668	3.545.591		54,4	8,7	6,2	8,1	4.287.573	55,2
влад.	227	10.354	2.255	8.099		45,6	9,9	4,6	7,1	16.408	72,4	35.540	1.829.688	284.708	1.544.980		51,5	8,0	6,4	8,0	1.995.800	56,2

Просо. Millet.											
Посѣвная площадь 1910 г. въ десят. Superficie ensemencée en 1910, en déciatines.	Собрано. Récolte.	Посѣяно. Ensemencement.	Остат. за посѣв. Produit net.		На 1 десят. Par déciat.		Урожай семъ. Rendement à.	Вѣсъ четверти въ пудахъ. Poids d'une tchetv. en pouds.	Собрано соломы. Récolte de la paille	
	Пудовъ. Pouds.		Весь. Absolu.	На 1 душу насел. Par habitant.	Собрано. Récolte.	Посѣяно. Ensemencement.			Всего. Totale.	На одну десят. Par déciatine.
1	2	3	4	5	6	7	8	9	10	11
3.683	368.300	15.837	352.463		100,0	4,3	23,3	9,9	294.272	79,9
3.432	362.419	8.923	353.496		105,6	2,6	40,6	9,3	266.666	77,7
7.115	**730.719**	**24.760**	**705.959**	1,24	**102,9**	**3,5**	**29,5**	**9,6**	**560.938**	**78,8**
1.646	127.730	5.274	122.456		77,6	3,2	24,2	11,1	161.143	97,9
382	19.176	1.070	18.106		50,2	2,8	17,9	11,9	26.282	68,8
2.028	**146.906**	**6.344**	**140.562**	0,40	**72,4**	**3,1**	**23,2**	**11,1**	**187.425**	**92,4**
1.371	150.536	4.524	146.012		109,8	3,3	33,3	11,9	150.125	109,5
512	37.581	1.229	36.352		73,4	2,4	30,6	9,6	33.434	65,3
1.883	**188.117**	**5.753**	**182.364**	0,73	**99,9**	**3,1**	**32,7**	**11,4**	**183.559**	**97,5**
1.648	138.167	4.285	133.882		83,9	2,6	32,2	9,4	147.661	89,6
296	21.549	740	20.809		72,8	2,5	29,1	9,9	22.407	75,7
1.944	**159.716**	**5.025**	**154.691**	0,61	**82,2**	**2,6**	**31,8**	**9,5**	**170.068**	**87,5**
2.524	163.040	9.844	153.196		64,6	3,9	16,6	10,2	294.298	116,6
245	7.718	588	7.130		31,5	2,4	13,1	10,0	27.293	111,4
2.769	**170.758**	**10.432**	**160.326**	0,59	**61,7**	**3,8**	**16,4**	**10,2**	**321.591**	**116,1**
2.087	236.666	6.052	230.614		113.4	2,9	39,1	10,2	190.126	91,1
801	59.514	1.682	57.832		74.3	2,1	35,4	9.8	38.048	47,5
2.888	**296.180**	**7.734**	**288.446**	1,04	**102,5**	**2,7**	**38,3**	**10,1**	**228.174**	**79,0**
2.495	223.053	8.982	214.071		89,4	3,6	24,8	11,1	166.916	66,9
319	17 992	670	17.322		56,4	2,1	26,9	10,1	12.920	40,5
2.814	**241.045**	**9.652**	**231.393**	0,71	**85,6**	**3,4**	**25,0**	**11,0**	**179.836**	**63,9**
2.471	275.269	9.143	266.126		111,4	3,7	30,1	10,7	250.312	101,3
1.352	130.333	3.515	126.818		46,4	2,6	37,1	10,9	164.268	121,5
3.823	**405.602**	**12.658**	**392.944**	0,87	**106,1**	**3,3**	**32,0**	**10,8**	**414.580**	**108,4**
1.407	103.274	4.643	98.631		73,4	3,3	22,2	10,6	84.420	60,0
709	29.778	922	28.856		42,0	1,3	32,3	11,2	33.961	47,9
2.116	**133.052**	**5.565**	**127.487**	0,46	**62,9**	**2,6**	**23,9**	**10,7**	**118.381**	**55,4**
1.107	89.003	2.657	86.346		80,4	2,4	33,5	10,6	75.497	68,2
464	29.603	1.021	28.582		63,8	2,2	28,9	10,7	37.538	80,9
1.571	**118.606**	**3.678**	**114.928**	0,53	**75,5**	**2,3**	**32,3**	**10,6**	**113.035**	**71,9**
2.746	251.259	13.181	238.078		91,5	4,8	19,1	11 6	232.037	84,5
417	26.980	1.251	25.729		64,7	3,0	21,6	11,0	33.735	80,9
3.163	**278.239**	**14.432**	**263.807**	0,73	**88,0**	**4,6**	**19,3**	**11,5**	**265.772**	**84,0**
1.257	115.141	4.274	110.867		91,6	3,4	26,9	10,6	125.760	100,0
751	60.531	1.802	58.729		80,6	2,4	33,6	9,9	59.780	79,6
2.008	**175.672**	**6.076**	**169.596**	0,71	**87,5**	**3,0**	**28,9**	**10,3**	**185.480**	**92,4**
34.122	**3.044.612**	**112.709**	**2.932.503**	**0,76**	**89,2**	**3,3**	**27,2**	**10,4**	**2.928.839**	**85,8**
24.442	2.241.438	88.696	2.152.742		91,7	3,6	25,3	10,6	2.172.507	88,9
9.680	803.174	23.413	779.761		83,0	2,4	34,3	9,9	756.332	78,1

УѢЗДЫ. DISTRICTS.	Кукуруза Maïs. Посѣвная площадь 1910 г. въ десят. Superficie emblavée en 1910, en déciatines.	Собрано. Récolte.	Посѣяно. Ensemencement.	Остат. за посѣв. Produit net. Весь. Absolu.	Остат. за посѣв. Produit net. На 1 душу насел. Par habitant.	На 1 десят. Par déciat. Собрано. Récolte.	На 1 десят. Par déciat. Посѣяно. Ensemencement.	Урожай самъ. Rendement à.	Вѣсъ четверти въ пудахъ. Poids d'une tchetv. en pouds.	Собрано соломы. Récolte de la paille. Всего. Totale.	Собрано соломы. Récolte de la paille. На одну десят. Par déciatine.	Горохъ. Посѣвная площадь 1910 г. въ десят. Superficie emblavée en 1910, en déciatines.	Горохъ. Собрано. Récolte.	Горохъ. Посѣяно. Ensemencement
		Пудовъ. Pouds.								Пудовъ. Pouds.			Пудовъ. Pouds.	
1	2	3	4	5	6	7	8	9	10	11	12	1	2	3
ВОЛЫНСКАЯ.														
1. Житомірскій. кр. над.	46	2.608	133	2.475		56,7	2,9	19,6	10,0	3.261	70,9	2.348	172.578	22.776
влад.	14	858	35	823		61,3	2,5	24,5	10,0	1.074	76,7	3.947	302.735	45.391
въ уѣздѣ	**60**	**3.466**	**168**	**3.298**	**0,01**	**57,8**	**2,8**	**20,6**	**10,0**	**4.335**	**72,3**	**6.295**	**475.313**	**68.167**
2. Влад.-Волынскій. кр. над.	—	—	—	—		—	—	—	—	—	—	3.016	153.213	28.652
влад.	—	—	—	—		—	—	—	—	—	—	1.088	48.742	10.771
въ уѣздѣ	**—**	**—**	**—**	**—**	**—**	**—**	**—**	**—**	**—**	**—**	**—**	**4.104**	**201.955**	**39.423**
3. Дубенскій. кр. над.	—	—	—	—		—	—	—	—	—	—	1.136	81.224	11.474
влад.	—	—	—	—		—	—	—	—	—	—	979	41.020	9.888
въ уѣздѣ	**—**	**—**	**—**	**—**	**—**	**—**	**—**	**—**	**—**	**—**	**—**	**2.115**	**122.244**	**21.362**
4. Изяславскій. кр. над.	—	—	—	—		—	—	—	—	—	—	1.564	100.409	16.891
влад.	—	—	—	—		—	—	—	—	—	—	1.206	91.053	15.196
въ уѣздѣ	**—**	**—**	**—**	**—**	**—**	**—**	**—**	**—**	**—**	**—**	**—**	**2.770**	**191.462**	**32.087**
5. Ковельскій. кр. над.	—	—	—	—		—	—	—	—	—	—	1.809	47.215	13.568
влад.	—	—	—	—		—	—	—	—	—	—	1.103	33.311	8.273
въ уѣздѣ	**—**	**—**	**—**	**—**	**—**	**—**	**—**	**—**	**—**	**—**	**—**	**2.912**	**80.526**	**21.841**
6. Кременецкій. кр. над.	—	—	—	—		—	—	—	—	—	—	1.990	137.708	23.681
влад.	—	—	—	—		—	—	—	—	—	—	1.261	63.807	14.249
въ уѣздѣ	**—**	**—**	**—**	**—**	**—**	**—**	**—**	**—**	**—**	**—**	**—**	**3.251**	**201.515**	**37.930**
7. Луцкій. кр. над.	27	1.415	89	1.326		52,4	3,3	15,9	10,0	2.830	104,8	1.267	104.147	12.290
влад.	1	100	3	97		100,0	3,0	33,3	10,0	83	83,3	874	30.153	7.604
въ уѣздѣ	**28**	**1.515**	**92**	**1.423**	**0,00**	**54,1**	**3,3**	**16,5**	**10,0**	**2.913**	**104,0**	**2.141**	**134.300**	**19.894**
8. Новогр.-Волынскій. кр. над.	34	1.632	122	1.510		48,0	3,6	13,4	10,0	2.720	80,0	2.296	146.714	24.797
влад.	16	360	32	328		22,5	2,0	11,3	10,0	899	56,2	2.900	162.690	32.770
въ уѣздѣ	**50**	**1.992**	**154**	**1.838**	**0,00**	**39,8**	**3,1**	**12,9**	**10,0**	**3.619**	**72,4**	**5.196**	**309.404**	**57.567**
9. Овручскій. кр. над.	—	—	—	—		—	—	—	—	—	—	395	12.956	3.397
влад.	—	—	—	—		—	—	—	—	—	—	485	36.424	5.238
въ уѣздѣ	**—**	**—**	**—**	**—**	**—**	**—**	**—**	**—**	**—**	**—**	**—**	**880**	**49.380**	**8.635**
10. Острожскій. кр. над.	—	—	—	—		—	—	—	—	—	—	820	35.260	9.266
влад.	—	—	—	—		—	—	—	—	—	—	1.162	45.899	12.201
въ уѣздѣ	**—**	**—**	**—**	**—**	**—**	**—**	**—**	**—**	**—**	**—**	**—**	**1.982**	**81.159**	**21.467**
11. Ровенскій. кр. над.	—	—	—	—		—	—	—	—	—	—	1.010	67.973	11.817
влад.	—	—	—	—		—	—	—	—	—	—	620	28.024	5.766
въ уѣздѣ	**—**	**—**	**—**	**—**	**—**	**—**	**—**	**—**	**—**	**—**	**—**	**1.630**	**95.997**	**17.583**
12. Староконстант. кр. над.	—	—	—	—		—	—	—	—	—	—	1.313	75.366	14.706
влад.	54	3.823	243	3.580		70,8	4,5	15,7	10,0	3.526	65,3	2.238	147.037	26.408
въ уѣздѣ	**54**	**3.823**	**243**	**3.580**	**0,01**	**70,8**	**4,5**	**15,7**	**10,0**	**3.526**	**65,3**	**3.551**	**222.403**	**41.114**
Въ губерніи.	**192**	**10.796**	**657**	**10.139**	**0,00**	**56,2**	**3,4**	**16,4**	**10.0**	**14.393**	**75,5**	**36.827**	**2.165.658**	**387.070**
кр. над.	107	5.655	344	5.311		52,9	3,2	16,4	10,0	8.811	82,3	18.964	1.134.763	193.315
влад.	85	5.141	313	4.828		60,5	3,7	16,4	10,0	5.582	65,7	17.863	1.030.895	193.755

Pois. Остатокъ за посѣв. Produit net. Весь. Absolu.	Остатокъ за посѣв. Produit net. На 1 душу насел. Par habitant.	На 1 десятину. Par déciatine. Собрано. Récolte.	На 1 десятину. Par déciatine. Посѣяно. Ensemencement.	Урожай самъ. Rendement à.	Вѣсъ четверти въ пудахъ. Poids d'une tchetverte en pouds.	Чечевица. Lentilles. Посѣвная площадь 1910 г. въ десят. Superficie emblavée en 1910, en déciatines.	Собрано. Récolte.	Посѣяно. Ensemencement.	Остатокъ за пос. Produit net. Весь. Absolu.	Остатокъ за пос. Produit net. На 1 душу насел. Par habitant.	На 1 десятину. Par déciatine. Собрано. Récolte.	На 1 десятину. Par déciatine. Посѣяно. Ensemencement.	Урожай самъ. Rendement à.	Вѣсъ четверти въ пудахъ. Poids d'une tchetverte en pouds.
Pouds.						Пудовъ. Pouds.								
4	5	6	7	8	9	1	2	3	4	5	6	7	8	9
149.802		73,5	9,7	7,6	9,9	1.008	54.432	8.165	46.267		54,0	8,1	6,7	9,3
257.344		76,7	11,5	6,7	10,5	456	27.360	4.560	22.800		60,0	10,0	6,0	7,5
407.146	**0,72**	**75,5**	**10,8**	**7,0**	**10,3**	**1.464**	**81.792**	**12.725**	**69.067**	**0,12**	**55,9**	**8,7**	**6,4**	**8,6**
124.561		50,8	9,5	5,3	10,5	1.106	44.019	9.954	34.065		39,8	9,0	4,4	11,2
37.971		44,8	9,9	4,5	11,4	103	1.288	618	670		12,5	6,0	2,1	9,0
162.532	**0,46**	**49,2**	**9,6**	**5,1**	**10,7**	**1.209**	**45.307**	**10.572**	**34.735**	**0,10**	**37,5**	**8,7**	**4.3**	**11,1**
69.750		71,5	10,1	7,1	11,5	58	2.952	539	2.413		50,9	9,3	5,5	10,0
31.132		41,9	10,1	4,1	9,0	24	1.320	209	1.111		55,0	8,7	6,3	10,0
100.882	**0,40**	**57,8**	**10,1**	**5,7**	**10,5**	**82**	**4.272**	**748**	**3.524**	**0,01**	**52,1**	**9,1**	**5,7**	**10,0**
83.518		64,2	10,8	5,9	9,5	437	24.035	4.370	19.665		55,0	10,0	5,5	9,0
75.857		75,5	12,6	6,0	9,5	10	416	104	312		41,6	10,4	4,0	10,0
159.375	**0,63**	**69,1**	**11,6**	**6,0**	**9,5**	**447**	**24.451**	**4.474**	**19.977**	**0,08**	**54,7**	**10,0**	**5,5**	**9,0**
33.647		26,1	7,5	3,5	9,1	515	18.540	4.378	14.162		36,0	8,5	4,2	11,1
25.038		36,2	7,5	4,0	9,9	58	2.001	441	1.560		34,5	7,6	4,5	10,0
58.685	**0,22**	**27,7**	**7,5**	**3,7**	**9,4**	**573**	**20.541**	**4.819**	**15.722**	**0,06**	**35,8**	**8,4**	**4,3**	**11,0**
114.027		69,2	11,9	5,8	9,8	184	9.752	1.564	8.188		53,0	8,5	6,2	11,6
49.558		50,6	11,3	4,5	10,3	127	5.690	1.105	4.585		44,8	8,7	5,2	**10,0**
163.585	**0,59**	**62,0**	**11,7**	**5,3**	**9,9**	**311**	**15.442**	**2.669**	**12.773**	**0,05**	**49,7**	**8,6**	**5,8**	**11,0**
91.857		82,2	9,7	8,5	12,0	53	2.544	530	2.014		48,0	10,0	4,8	10,6
22.549		34,5	8,7	4,0	11,0	40	1.352	296	1.056		33,8	7,4	4,6	9,5
114.406	**0,35**	**62,7**	**9,3**	**6,8**	**11,8**	**93**	**3.896**	**826**	**3.070**	**0,01**	**41,9**	**8,9**	**4,7**	**10,2**
121.917		63,9	10,8	5,9	10,6	1.292	74.936	12.662	62.274		58,0	9,8	5,9	10,0
129.920		56,1	11,3	5,0	11,0	370	5.550	2.442	3 108		15,0	6,6	2,3	11,5
251.837	**0,56**	**59,5**	**11,1**	**5,4**	**10,8**	**1.662**	**80.486**	**15.104**	**65.382**	**0,14**	**48,4**	**9,1**	**5,3**	**10,1**
9.559		32,8	8,6	3,8	10,4	—	—	—	—		—	—	—	—
31.186		75,1	10,8	7,0	10,3	—	—	—	—		—	—	—	—
40.745	**0,15**	**56,1**	**9,8**	**5,7**	**10,3**	**—**	**—**	**—**	**—**	**—**	**—**	**—**	**—**	**—**
25.994		43,0	11,3	3,8	10,3	115	3.289	759	2.530		28,6	6,6	4,3	10,0
33.698		39,5	10,5	3,8	10,8	82	5.412	705	4.707		66,0	8,6	7,7	10,0
59.692	**0,28**	**41,5**	**10,8**	**3,8**	**10,5**	**197**	**8.701**	**1.464**	**7.237**	**0,03**	**44,2**	**7,4**	**6,0**	**10,0**
56.156		67,3	11,7	5,8	10,1	135	7.209	1.337	5.872		53,4	9,9	5,4	10,3
22.258		45,2	9,3	4,9	10,8	29	708	232	476		24,4	8,0	3,1	10,5
78.414	**0,22**	**58,9**	**10,8**	**5,5**	**10,3**	**164**	**7.917**	**1.569**	**6.348**	**0,02**	**48,3**	**9,6**	**5,0**	**10,3**
60.660		57,4	11,2	5,1	10,7	346	22.282	3.495	18.787		64,4	10,1	6,4	9,6
120.629		65,7	11,8	5,6	10,0	90	4.383	981	3.402		48,7	10,9	4,5	10,0
181.289	**0,75**	**62,6**	**11,6**	**5,4**	**10,2**	**436**	**26.665**	**4.476**	**22.189**	**0,09**	**61,2**	**10,3**	**6,0**	**9,7**
1.778.588	**0,46**	**58,8**	**10,5**	**5,6**	**10,3**	**6.638**	**319.470**	**59.446**	**260.024**	**0,07**	**48,1**	**9,0**	**5,4**	**9,8**
941.448		59,8	10,2	5,9	10,3	5.249	263.990	47.753	216.237		50,3	9,1	5,5	10,0
837.140		57,7	10,8	5,3	10,4	1.389	55.480	11.693	43.787		39,9	8,4	4,8	8,7

УѢЗДЫ. DISTRICTS.	Бобы. Fèves.								Картофель.		
	Посѣвная площадь 1910 г. въ десят. Superficie emblavée en 1910, en déciatines.	Собрано. Récolte.	Посѣяно. Ensemencement.	Остат. за посѣв. Produit net. Весь. Absolu.	Остат. за посѣв. Produit net. На 1 душу насел. Par habitant.	На 1 десят. Par déciat. Собрано. Récolte.	На 1 десят. Par déciat. Посѣяно. Ensemencement.	Урожай самъ. Rendement à.	Вѣсъ четверти въ пудахъ. Poids d'une tchetverte en pouds.	Посѣвная площадь 1910 г. въ десят. Superficie emblavée en 1910, en déciatines.	Собрано. Récolte.	Посѣяно. Ensemencement.
		Пудовъ. Pouds.									Пудовъ.	
1	2	3	4	5	6	7	8	9	10	1	2	3
ВОЛЫНСКАЯ.												
1. Житомірскій. кр. над.	29	1.705	371	1.334		58,8	12,8	4,6	10,0	6.731	3.656.952	609.829
влад.	905	65.432	12.580	52.852		72,3	13,9	5,2	10,8	7.654	5.759.635	789.127
въ уѣздѣ	**934**	**67.137**	**12.951**	**54.186**	0,10	**71,9**	**13,9**	**5,2**	**10,8**	**14.385**	**9.416.587**	**1.398.956**
2. Влад.-Волынскій. кр. над.	72	2.304	770	1.534		32,0	10,7	3,0	10,0	10.287	5.632.133	968.007
влад.	825	33.006	12.128	20.872		40,0	14,7	2,7	11,6	5.193	3.414.917	543.707
въ уѣздѣ	**897**	**35.304**	**12.898**	**22.406**	0,06	**39,4**	**14,4**	**2,7**	**11,5**	**15.480**	**9.047.050**	**1.511.714**
3. Дубенскій. кр. над.	—	—	—	—		—	—	—	—	6.960	4.434.216	594.384
влад.	219	16.206	2.409	13.797		74,0	11,0	6,7	10,0	5.434	3.352.235	582.525
въ уѣздѣ	**219**	**16.206**	**2.409**	**13.797**	0,06	**74,0**	**11,0**	**6,7**	**10,0**	**12.394**	**7.786.451**	**1.176 909**
4. Изяславльскій. кр. над.	—	—	—	—		—	—	—	—	2.107	1.254.719	260.425
влад.	970	42.777	12.222	30.555		44,1	12,6	3,5	8,5	1.277	893.134	154,134
въ уѣздѣ	**970**	**42.777**	**12.222**	**30.555**	0,12	**44,1**	**12,6**	**3,5**	**8,5**	**3.384**	**2.147.853**	**414.559**
5. Ковельскій. кр. над.	174	10.162	2.245	7.917		58 4	12,9	4,5	10,0	12.318	7.462.244	1.090.143
влад.	88	3.960	924	3.036		45,0	10,5	4,3	10,8	3.084	1.266.599	236.543
въ уѣздѣ	**262**	**14.122**	**3.169**	**10.953**	0,04	**53,9**	**12,1**	**4,5**	**10,2**	**15.402**	**8.728.843**	**1.326.686**
6. Кременецкій. кр. над.	—	—	—	—		—	—	—	—	3.667	2.437.088	452.875
влад.	569	25.377	6.714	18.663		44,6	11,8	3,8	10,0	3.248	1.421.650	368.975
въ уѣздѣ	**569**	**25.377**	**6.714**	**18.663**	0,07	**44,6**	**11,8**	**3,8**	**10,0**	**6.915**	**3.858.738**	**821.850**
7. Луцкій. кр. над.	—	—	—	—		—	—	—	—	14.511	6.410.960	1.153.625
влад.	293	14.650	4.043	10.607		50,0	13,8	3,6	10,0	6.731	3.809.073	653.580
въ уѣздѣ	**293**	**14.650**	**4.043**	**10.607**	0,03	**50,0**	**13,8**	**3,6**	**10,0**	**21.242**	**10.220.033**	**1.807.205**
8. Новогр.-Волынскій. кр. над.	34	1.652	411	1.241		48,6	12,1	4,0	10,0	9.421	7.565.063	1.102.257
влад.	1.286	49.254	17.232	32.022		38,3	13.4	2,9	11,4	8.101	4.228.532	764.734
въ уѣздѣ	**1.320**	**50.906**	**17.643**	**33.263**	0,07	**38,6**	**13,4**	**2,9**	**11,3**	**17.522**	**11.793.595**	**1.866.991**
9. Овручскій. кр. над.	—	—	—	—		—	—	—	—	8.857	5.502.854	810.434
влад.	—	—	—	—		—	—	—	—	7.235	4.292.526	716.265
въ уѣздѣ	**—**	**—**	**—**	**—**	—	**—**	**—**	**—**	**—**	**16.092**	**9.795.380**	**1.526.699**
10. Острожскій. кр. над.	—	—	—	—		—	—	—	—	1.961	1.171.109	212.376
влад.	555	20.369	6.105	14.264		36,7	11.0	3,3	11,3	2.095	1.072.221	263.970
въ уѣздѣ	**555**	**20.369**	**6.105**	**14.264**	0,07	**36,7**	**11,0**	**3,3**	**11,3**	**4.056**	**2.243.330**	**476.346**
11. Ровенскій. кр. над.	34	1.537	401	1.136		45,2	11,8	3,8	10,0	10.615	6.058.942	867.246
влад.	426	21.982	5.069	16.913		51,6	11,9	4,3	11,5	3.905	2.124.711	376.442
въ уѣздѣ	**460**	**23.519**	**5.470**	**18.049**	0,05	**51,1**	**11,9**	**4,3**	**11,4**	**14.520**	**8.183.653**	**1.243.688**
12. Старо-константин. кр. над.	—	—	—	—		—	—	—	—	2.324	1.409.274	281.669
влад.	1.283	74.671	16.807	57.864		58,2	13,1	4,4	10,6	950	623.865	104.405
въ уѣздѣ	**1.283**	**74.671**	**16.807**	**57.864**	0,24	**58,2**	**13,1**	**4,4**	**10,6**	**3.274**	**2.033.139**	**386.074**
Въ губерніи.	**7.762**	**385.038**	**100.431**	**284 607**	**0,07**	**49,6**	**12,9**	**3,8**	**10,5**	**144.666**	**85.254.652**	**13.957.677**
кр. над.	343	17.360	4.198	13.162		50,6	12,2	4,1	10,0	86.759	52.995 554	8.403.270
влад.	7.419	367.678	96.233	271.445		49,6	13,0	3,8	10,5	54.90/	32.259.098	5.554.407

Pommes de terre.						Овесъ. Avoine.									
Остат. за посѣв. Produit net. Весь. Absolu.	Остат. за посѣв. Produit net. На 1 душу насел. Par habitant.	На 1 десят. Par déciatine. Собрано. Récolte.	На 1 десят. Par déciatine. Посѣяно. Ensemencement.	Урожай самъ. Rendement à.	Вѣсъ четверти въ пудахъ. Poids d'une tchetv. en pouds.	Посѣвная площадь 1910 въ десят. Superficie emblavée en 1910, en déciatines.	Собрано. Récolte.	Посѣяно. Ensemencement.	Остатокъ за посѣвомъ. Produit net.	На 1 десятину. Par déciatine. Собрано. Récolte.	На 1 десятину. Par déciatine. Посѣяно. Ensemencement.	Урожай самъ. Rendement à.	Вѣсъ четверти въ пудахъ. Poids d'une tchetverte en pouds.	Собрано соломы. Récolte de la paille. Всего. Totale.	Собрано соломы. Récolte de la paille. На одну десят. Par déciat.
Pouds.							Пудовъ. Pouds.							Пудовъ. Pouds.	
4	5	6	7	8	9	1	2	3	4	5	6	7	8	9	10
3.047.123		543,3	90,6	6,0	9,2	32.931	2.074.653	355.655	1.718.998	63,0	10,8	5,8	6,3	1.577.395	47.9
4.970.508		752,5	103,1	7.3	9.5	26.848	2.032.394	273.850	1.758.544	75,7	10.2	7.4	6,1	1.565.238	58,3
8.017.631	14,12	654,6	97.2	6,7	9,4	59.779	4.107.047	629.505	3.477.542	68,7	10,5	6,5	6,2	3.142.633	52,6
4.664.126		547,5	94,1	5,8	10,1	17.830	895.066	171.168	723.898	50,2	9,6	5,2	7,0	1.178.563	66,1
2.871.210		657,6	104,7	6,3	11.1	13.847	810.050	137.085	672.965	58,5	9,9	5.9	6,7	1.042.679	75,3
7.535.336	21,33	584,4	97,7	6,0	10,2	31.677	1.705.116	303.253	1.396.863	53,8	9,7	5,5	6,9	2.221.242	70,1
3.839.832		637,1	85,4	7.4	10,1	17.126	1.181.694	169.547	1.012.147	69,0	9.9	7,0	6,7	1.027.560	60,0
2.769.710		616,9	107,2	5,8	8,8	12.577	641.427	110.675	530 749	51,0	8,8	5.8	6,1	735 755	58,5
6.609.542	26,44	628,2	93,3	6,6	9,5	29.703	1.823.121	280.225	1.542.896	61,4	9,4	6,5	6,5	1.763.315	59,4
994.294		595,5	123 6	4.8	9,4	20.004	1.036.207	204.041	832.166	51,8	10,2	5,1	5,9	1.176.235	58,8
739.000		699,4	120.7	5.8	9,5	8.311	593.405	81.448	511.957	71,4	9,8	7.3	6,8	587 588	70,7
1.733.294	6,80	634,7	122,5	5 2	9,4	28.315	1.629.612	285.489	1.344.123	57,6	10,1	5,7	6.2	1.763.823	62,3
6.372.101		605,8	88,5	6.8	11,1	14.183	407.052	117.719	289.333	28,7	8,3	3,5	6,7	736.098	51,9
1.030.056		410,7	76.7	5.4	10.3	7.668	270.680	72.079	198.601	35,3	9.4	3,8	6.8	424.807	55,4
7.402.157	27,51	566,7	86,1	6,6	11,0	21.851	677.732	189.798	487.934	31,0	8,6	2,6	6,7	1.160,905	53,1
1.984.213		664,6	123,5	5,4	9,1	16.772	893.948	177.783	716.165	53.3	10,6	5,0	7,4	954.327	56,9
1.052.675		437.7	113.6	3,9	10,1	16.091	978.332	156.083	822.249	60.8	9,7	6,3	6.8	950.978	59,1
3.036.888	10,9(	558,0	118,8	4,7	9,5	32.863	1.872.280	333.866	1.538.414	57,0	10,2	5,6	7,1	1.905.305	58,0
5.257.335		441,8	79,5	5.6	10,1	16.621	668.164	142.940	525.224	40,2	8,6	4,7	6,9	691.434	41,6
3.155.493		565.9	97,1	5,8	11,2	8.899	445.840	79.201	366.639	50,1	8,9	5,6	7.4	483.116	54,3
8.412.828	25,71	481,1	85,1	5,6	10.5	25 520	1.114.004	222.141	891.863	43 7	8,7	5,0	7,1	1.174.550	46,0
6.462.806		803,0	117,0	6,9	10,1	22.429	1.260.510	233.262	1.027.248	56.2	10,4	5,4	6,3	1.029.491	45,9
3.463 798		522,1	94,4	5,5	9,9	23.550	1.424.775	228.435	1.196.340	60,5	9,7	6,2	6,8	1.493.070	63,4
9.926.604	22,01	673,1	106,6	6,3	10.0	45.979	2.685.285	461.697	2.223.588	58,4	10.0	5,8	6,6	2.522.561	54,9
4.692.420		621,3	91,5	6,8	9,8	10.884	269.923	103.398	166.525	24,8	9,5	2,6	5,9	284.072	26,1
3 576.261		593,3	99,0	6,0	9.7	19.113	800.735	191.130	609.605	41.9	10.0	4,2	6,5	869.642	45,5
8.268.681	29,91	608,8	94,9	6,4	9,8	29.997	1.070.658	294.528	776.130	35,7	9,8	3,6	6,3	1.153.714	38,5
958.733		597,2	108,3	5,5	9.7	15.072	815.395	152.227	663 168	54.1	10,1	5.4	5,7	744.557	49.4
808.251		511.8	126,0	4,0	9,4	9.583	559,647	91.997	467.650	58,4	9.6	6,1	6,3	630.561	65,8
1.766.984	8,17	553,1	117,4	4,7	9,6	24.655	1.375.042	244.224	1.130.818	55,8	9,9	5,6	5,9	1.375.118	55,8
5.191.696		570,8	81,7	7,0	11,3	14.616	719.107	144.698	574.409	49,2	9.9	5,1	7.4	748.339	51.2
1.748.269		544,1	96,4	5,6	11,3	8.916	422.618	86.485	336.133	47,4	9.7	4.9	6,8	532.285	59,7
6.939.965	19,16	563,6	85,7	6,6	11,3	23.532	1.141.725	231.183	910.542	48,5	9,8	5,0	7,2	1.280.624	54,4
1.127.605		606,4	121.2	5,0	9,7	17.326	970.256	181.923	788.333	56,0	10,5	5,3	6,6	1.091.538	63,0
519.460		656,7	109,9	6,0	9,3	13.696	998.438	117.786	880.652	72,9	8,6	8,5	5,8	997.538	72,9
1.647.065	6,86	621,0	117,9	5,3	9,6	31.022	1.968.694	299.709	1.668.985	63,5	9,7	6,6	6,2	2.089.076	67,3
71.296.975	18,53	589,3	96,5	6.1	10,1	384.893	21.170.316	3.780.618	17.389.698	55.0	9,8	5,6	6,5	21.552.866	56.0
44.592.284		590,4	93,6	6,3	10,2	215.794	11.191.975	2.154.361	9.037.614	51,9	9,9	5,2	6,5	11.239.609	52,1
26.704.691		587,5	101,2	5,8	9,9	169.099	9.978.341	1.626.257	8.352.084	58,4	9,6	6,1	6,5	10.313.257	61,0

УѢЗДЫ. DISTRICTS.	Яровая рожь. Seigle d'été.											Яровая пшеница.		
	Посѣвная площадь 1910 г. въ десят. Superficie emblavée en 1910, en déciatines.	Собрано. Récolte.	Посѣяно. Ensemencement.	Остат. за посѣв. Produit net. Весь. Absolu.	Остат. за посѣв. Produit net. На 1 душу насел. Par habitant.	На 1 десят. Par déciat. Собрано. Récolte.	На 1 десят. Par déciat. Посѣяно. Ensemencement.	Урожай самъ. Rendement à.	Вѣсъ четверти въ пудахъ. Poids d'une tchetv. en pouds.	Собрано соломы. Récolte de la paille. Всего. Totale.	Собрано соломы. Récolte de la paille. На одну десят. Par déciatine.	Посѣвная площадь 1910 г. въ десят. Superficie emblavée en 1910, en déciatines.	Собрано. Récolte.	Посѣяно. Ensemencement.
	Пудовъ. Pouds.									Пудовъ. Pouds.		Пудовъ. Pouds.		
1	2	3	4	5	6	7	8	9	10	11	12	1	2	3
КАЛУЖСКАЯ.														
1. Калужскій. кр. над.	—	—	—	—		—	—	—	—	—	—	—	—	—
влад. .	4	100	48	52		25,0	12,0	2,1	8,4	184	46,0	41	2.091	521
въ уѣздѣ . .	**4**	**100**	**48**	**52**	**0,00**	**25,0**	**12,0**	**2,1**	**8,4**	**184**	**46,0**	**41**	**2·091**	**521**
2. Боровскій. кр. над.	—	—	—	—		—	—	—	—	—	—	—	—	—
влад. .	1	45	12	33		45,1	11,9	3,8	9,0	67	66,6	5	200	50
въ уѣздѣ .	**1**	**45**	**12**	**33**	**0,00**	**45,1**	**11,9**	**3,8**	**9,0**	**67**	**66,6**	**5**	**200**	**50**
3. Жиздринскій. кр. над.	34	1.030	272	758		30,3	8,0	3,8	8,5	1.248	36,7	5	0	50
влад. .	68	3.080	522	2.558		45,3	7·7	5,9	8,6	4.869	71,6	—	—	—
въ уѣздѣ	**102**	**4.110**	**794**	**3.316**	**0,01**	**40,3**	**7,8**	**5,2**	**8,6**	**6.117**	**60,0**	**5**	**0**	**50**
4. Козельскій. кр. над.	—	—	—	—		—	—	—	—	—	—	—	—	—
влад. .	3	150	29	121		50,0	9,7	5,2	9,0	168	56,0	52	3.177	458
въ уѣздѣ . .	**3**	**150**	**29**	**121**	**0,00**	**50.0**	**9,7**	**5,2**	**9,0**	**168**	**56,0**	**52**	**3.177**	**458**
5. Лихвинскій. кр. над.	—	—	—	—		—	—	—	—	—	—	—	—	—
влад. .	—	—	—	—		—	—	—	—	—	—	1	61	9
въ уѣздѣ . .	**—**	**—**	**—**	**—**	**—**	**—**	**—**	**—**	**—**	**—**	**—**	**1**	**61**	**9**
6. Малоярославецкій. кр. над.	—	—	—	—		—	—	—	—	—	—	—	—	—
влад. .	1	45	12	33		45,0	12,0	3,8	9,0	67	66,5	7	280	69
въ уѣздѣ .	**1**	**45**	**12**	**33**	**0,00**	**45,0**	**12,0**	**3,8**	**9,0**	**67**	**66,5**	**7**	**280**	**69**
7. Медынскій. кр. над.	—	—	—	—		—	—	—	—	—	—	—	—	—
влад. .	40	1.800	412	1.388		45,0	10,3	4,4	8,6	2.532	63,3	3	154	36
въ уѣздѣ . .	**40**	**1.800**	**412**	**1.388**	**0,01**	**45,0**	**10,3**	**4,4**	**8,6**	**2.532**	**63,3**	**3**	**154**	**36**
8. Мещовскій. кр. над.	—	—	—	—		—	—	—	—	—	—	—	—	—
влад. .	7	308	68	240		44,0	9,7	4,5	8,4	322	46,0	4	224	43
въ уѣздѣ .	**7**	**308**	**68**	**240**	**0,00**	**44,0**	**9,7**	**4,5**	**8,4**	**322**	**46,0**	**4**	**224**	**43**
9. Мосальскій. кр. над.	—	—	—	—		—	—	—	—	—	—	—	—	—
влад. .	1	22	10	12		22,0	9,7	2,2	8,4	46	45,9	—	—	—
въ уѣздѣ . .	**1**	**22**	**10**	**12**	**0,00**	**22,0**	**9,7**	**2,2**	**8,4**	**46**	**45,9**	**—**	**—**	**—**
10. Перемышльскій. кр. над.	—	—	—	—		—	—	—	—	—	—	—	—	—
влад. .	12	865	118	747		72,1	9,8	7,3	9,0	881	73,4	14	819	136
въ уѣздѣ . .	**12**	**865**	**118**	**747**	**0,01**	**72,1**	**9,8**	**7,3**	**9,0**	**881**	**73,4**	**14**	**819**	**136**
11. Тарусскій. кр. над.	—	—	—	—		—	—	—	—	—	—	—	—	—
влад. .	7	313	79	234		44,7	11,3	4,0	8,2	368	52,5	1	51	12
въ уѣздѣ .	**7**	**313**	**79**	**234**	**0,00**	**44,7**	**11,3**	**4,0**	**8,2**	**368**	**52,5**	**1**	**51**	**12**
Въ губерніи.	**178**	**7.758**	**1.582**	**6.176**	**0,00**	**43,6**	**8,9**	**4,9**	**8,6**	**10.752**	**60,4**	**133**	**7.057**	**1.384**
кр. над.	34	1.030	272	758		30,3	8,0	3,8	8,5	1.248	36.7	5	0	50
влад. .	144	6.728	1.310	5.418		46,7	9,1	5,1	8,6	9.504	66,0	128	7.057	1.334
ЧЕРНОМОРСКАЯ.														
1. Новороссійскій. кр. над.	10	401	80	321		40,1	8,0	5,0	8,5	550	55,0	84	4.133	815
влад. .	—	—	—	—		—	—	—	—	—	—	68	4.039	728
въ уѣздѣ . .	**10**	**401**	**80**	**321**	**0,00**	**40,1**	**8,0**	**5,0**	**8,5**	**550**	**55,0**	**152**	**8.172**	**1.543**
2. Сочинскій. кр. над.	21	1.296	176	1.120		61,7	8,4	7,3	8,0	2.163	103,0	52	2.252	447
влад.	1	70	10	60		70,0	10,0	7,0	8,5	92	92,0	162	8.764	1.377
въ уѣздѣ . .	**22**	**1.366**	**186**	**1.180**	**0,03**	**62,0**	**8,5**	**7,3**	**8,0**	**2.255**	**102,5**	**214**	**11.016**	**1.824**
3. Туапсинскій. кр. над.	—	—	—	—		—	—	—	—	—	—	127	4.407	1.270
влад.	—	—	—	—		—	—	—	—	—	—	25	1.605	245
въ уѣздѣ . .	**—**	**—**	**—**	**—**	**—**	**—**	**—**	**—**	**—**	**—**	**—**	**152**	**6 012**	**1.515**
Въ губерніи.	**32**	**1.767**	**266**	**1.501**	**0,01**	**55,2**	**8,3**	**6,7**	**8,1**	**2.805**	**87,7**	**518**	**25.200**	**4.882**
кр. над.	31	1.697	256	1.441		54,7	8,3	6,6	8,1	2.713	87,5	263	10.792	2.532
влад. .	1	70	10	60		70,0	10,0	7,0	8,5	92	92,0	255	14.408	2.350

Froment d'été.								Ячмень. Orge.									
Остат. за посѣв. Produit net. Весь. Absolu.	Остат. за посѣв. Produit net. На 1 душу насел. Par habitant.	На 1 десят. Par déciat. Собрано. Récolte.	На 1 десят. Par déciat. Посѣяно. Ensemencement.	Урожай самъ. Rendement à.	Вѣсъ четверти въ пудахъ. Poids d'une tchetv. en pouds.	Собрано соломы. Récolte de la paille. Всего. Totale.	Собрано соломы. Récolte de la paille. На одну десят. Par déciatine.	Посѣвная площадь 1910 г. въ десят. Superficie emblavée en 1910, en déciatines.	Собрано. Récolte.	Посѣяно. Ensemencement.	Остат. за посѣв. Produit net. Весь. Absolu.	Остат. за посѣв. Produit net. На 1 душу насел. Par habitant.	На 1 десят. Par déciat. Собрано. Récolte.	На 1 десят. Par déciat. Посѣяно. Ensemencement.	Урожай самъ. Rendement à.	Вѣсъ четверти въ пудахъ. Poids d'une tchetv. en pouds.	Собрано соломы. Récolte de la paille. Всего. Totale.	Собрано соломы. Récolte de la paille. На одну десят. Par déciatine.
Pouds.						Пудовъ. Pouds.		Пудовъ. Pouds.									
4	5	6	7	8	9	10	11	1	2	3	4	5	6	7	8	9	10	11
—		—	—	—	—	—	—	1.998	86.114	25.774	60.340		43,1	12,9	3,3	6,7	117.682	58,9
1.570		51,0	12,7	4,0	9,5	1.841	44,9	196	9.428	2.313	7.115		48,1	11,8	4,1	7,0	11,819	60,3
1.570	0,01	51,0	12,7	4,0	9,5	1.841	44,9	2.194	95.542	28.087	67.455	0,50	43,5	12,8	3,4	6,7	129.501	59,0
—		—	—	—	—	—	—	1.769	65.807	23.528	42.279		37,2	13,3	2,8	7,5	110.032	62,2
150		40,0	10,0	4,0	9,5	375	75,0	121	3.303	1.416	1.887		27,3	11,7	2,8	6,7	8.301	68.6
150	0,00	40,0	10,0	4,0	9,5	375	75,0	1.890	69.110	24.944	44.166	0,73	36,6	13,2	2,8	7,5	118.333	62,6
— 50		0,0	10,0	—	—	50	10,0	4.256	109.379	49.370	60.009		25,7	11,6	2,2	7,0	208.970	49,1
—		—	—	—	—	—	—	579	17.023	6.427	10.596		29,4	11,1	2,7	6,7	23.971	41,4
— 50	—	0,0	10,0	—	—	50	10,0	4.835	126.402	55.797	70.605	0,23	26,1	11,5	2,3	7 0	232.941	48,2
—		—	—	—	—	—	—	3.635	106.869	43.984	62.885		29 4	12,1	2.4	6,5	173.753	47,8
2.719		61,1	8.8	6,9	9,5	3.619	69,6	948	33.275	9.859	23.416		35,1	10,4	3,4	7,0	51,856	54,7
2.719	0,02	61,1	8,8	6,9	9,5	3.619	69,6	4.583	140.144	53.843	86.301	0,56	30,6	11.7	2,6	6,6	225.609	49,2
—		—	—	—	—	—	—	1.354	63.638	17.467	46.171		47,0	12,9	3,6	6,6	92.343	68,2
52		61,0	8,7	6,8	9,5	70	69,8	228	7.091	3.055	4.036		31,1	13,4	2,3	6,6	12.289	53,9
52	0,00	61,0	8,7	6,8	9,5	70	69,8	1.582	70.729	20.522	50.207	0,47	44,7	13,0	3,4	6,6	104.632	66,1
—		—	—	—	—	—	—	2.023	84.561	25.490	59.071		41.8	12,6	3,3	6,7	138.980	68,7
211		40,0	9,9	4,1	9,5	527	75,3	147	5.895	1.411	4.484		40.1	9,6	4,2	7,1	8.217	55,9
211	0,00	40,0	9,9	4,1	9,5	527	75,3	2.170	90.456	26.901	63.555	1,43	41,7	12,4	3,4	6,7	147.197	67,8
—		—	—	—	—	—	—	3.702	121.796	33.318	88.478		32,9	9,0	3,7	7,4	141.416	38,2
118		51,2	12,0	4,3	9,6	136	45,2	333	9.857	4.262	5.595		29,6	12,8	2,3	7,4	12.854	38,6
118	0,00	51,2	12,0	4,3	9,6	136	45,2	4.035	131,653	37.580	94.073	0,73	32,6	9,3	3,5	7,4	154.270	38,2
—		—	—	—	—	—	—	6.761	293.427	99.387	194.040		43,4	14,7	3,0	6,5	379.292	56,1
181		56,0	10,7	5,2	9,5	229	57,3	1.059	50.726	13.979	36.747		47,9	13,-	3,6	6,5	46.702	44.1
181	0,00	56,0	10,7	5,2	9,5	229	57,3	7.820	344.153	113.366	230.787	1,92	44,0	14,5	3,0	6,5	425.994	54.5
—		—	—	—	—	—	—	10.174	281.820	112.931	168.889		27,7	11,1	2,5	6,5	431.378	42.4
—		—	—	—	—	—	—	489	14 621	5.575	9.046		29,9	11,4	2,6	6,6	34,621	70,8
—	—	—	—	—	—	—	—	10 6 3	296,441	118.506	177.935	0,94	27,8	11,1	2,5	6,5	465.999	43.7
—		—	—	—	—	—	—	3.482	109.335	46.659	62.676		31,4	13,4	2.3	6,6	185.591	53,3
683		58,5	9,7	6,0	9,5	889	63,5	1.242	42.973	14.780	28.193		34,6	11.9	2,9	6,4	56.884	45,8
683	0,01	58,5	9,7	6,0	9,5	889	63,5	4.724	152.308	61.439	90.869	1,21	32,2	13,0	2,5	6,6	242.475	51,3
—		—	—	—	—	—	—	2.577	80.918	28.089	52.829		31,4	10,9	2.9	6,2	121.634	47.2
39		51,1	12,0	4,3	9.5	45	45.0	121	2.965	1.210	1.755		24,5	10.0	2,5	6.6	5.118	42,3
39	0,00	51.1	12.0	4,3	9,5	45	45,0	2.698	83.883	29.299	54.584	0,78	31,1	10.9	2,9	6,2	126.752	47.0
5.673	0,00	53,1	10,4	5,1	9,5	7.781	58,5	47 194	1.600.821	570.284	1.030.537	0,74	33,9	12,1	2,8	6,7	2.373.703	50,3
— 50		0,0	10,0	—	—	50	10.0	41.731	1.403.664	505.997	897.667		33,6	12,1	2,8	6,7	2.101.071	50,3
5.723		55,0	10,4	5,3	9,5	7.731	60,4	5.463	197.157	64.287	132.870		36,1	11,7	3,1	6,7	272.632	49,9
3.318		49,2	9.7	5,1	9,6	4.620	55,0	210	13.167	2.016	11.151		62,7	9,6	6,5	9,4	12.600	60,0
3.311		59 4	0.7	5,6	9,9	3.203	47,1	180	10 818	1.764	9.054		60,1	9,8	6,1	9,0	13.014	72,3
6.629	0,10	53,8	10,2	5,3	9,7	7.823	51,5	390	23.985	3.780	20.205	0,30	61.5	9,7	6,3	9,2	25.614	65,7
1.805		43.3	8,6	5,0	9,0	1.966	37,8	32	2.304	288	2.016		72,0	9,0	8,0	9,0	1.702	53,2
7.387		54,1	8.5	6,4	9,4	13.964	86,2	25	2.090	218	1.872		83,6	8,7	9,6	9,1	3.465	138,6
9.192	0,23	51.5	8,5	6,1	9,3	15.930	74,4	57	4,394	506	3.888	0,10	77,1	8.9	8,7	9,0	5.167	90,6
3.137		34,7	10.0	3,5	9,1	4.699	37,0	54	1.998	486	1.512		37,0	9,0	4,1	9,0	2.479	45,9
1.360		64.2	9,8	6,6	11,0	1.208	48,3	10	650	85	565		65,0	8,5	7,6	9,8	450	45,0
4.497	0,23	39,6	10.0	4,0	9,5	5.907	38,9	64	2.648	571	2.077	0,11	41.4	8,9	4,7	9,2	2.929	45,8
20.318	0,16	48,6	9,4	5,2	9,5	29.660	57,3	511	31.027	4.857	26.170	0,21	60,7	9,5	6,4	9,2	33.710	66,0
8.260		41,0	9,6	4,3	9,3	11.285	42,9	296	17.469	2.790	14.679		59,0	9.4	6,3	9,3	16.781	56,7
12.058		56,5	9,2	6,1	9.7	18.375	72,1	215	13.558	2.067	11.491		63,1	9,6	6,6	9,1	16.929	78,7

УѢЗДЫ. DISTRICTS.	Полба. Epeautre.											Гречиха. Sarrasin.									
	Посѣвная площадь 1910 г. въ десят. Superficie emblavée en 1910, en déciatines.	Собрано. Récolte.	Посѣяно. Ensemencement.	Остат. за посѣв. Produit net. Весь. Absolu.	Остат. за посѣв. Produit net. На 1 душу насел. Par habitant.	На 1 десят. Par déciat. Собрано. Récolte.	На 1 десят. Par déciat. Посѣяно. Ensemencement.	Урожай самъ. Rendement à.	Вѣсъ четверти въ пудахъ. Poids d'une tchetv. en pouds.	Собрано соломы. Récolte de la paille. Всего. Totale.	Собрано соломы. Récolte de la paille. На одну десят. Par déciatine.	Посѣвная площадь 1910 г. въ десят. Superficie emblavée en 1910, en déciatines.	Собрано. Récolte.	Посѣяно. Ensemencement.	Остат. за посѣв. Produit net. Весь. Absolu.	Остат. за посѣв. Produit net. На 1 душу насел. Par habitant.	На 1 десят. Par déciat. Собрано. Récolte.	На 1 десят. Par déciat. Посѣяно. Ensemencement.	Урожай самъ. Rendement à.	Вѣсъ четверти въ пудахъ. Poids d'une tchetv. en pouds.	Собрано соломы. Récolte de la paille. Всего. Totale.	Собрано соломы. Récolte de la paille. На одну десят. Par déciatine.
	Пудовъ. Pouds.									Пудовъ. Pouds.		Пудовъ. Pouds.								Пудовъ. Pouds.	
1	2	3	4	5	6	7	8	9	10	11	12	1	2	3	4	5	6	7	8	9	10	11
КАЛУЖСКАЯ.																						
1. Калужский. кр. над.	—	—	—	—		—	—	—	—	—	—	1.031	40.106	14.588	25.518		38,9	14,1	2,7	6,6	58.664	56,9
влад.	—	—	—	—		—	—	—	—	—	—	52	1.768	705	1.063		34,0	13,6	2,5	6,8	1.820	35,0
въ уѣздѣ.	—	—	—	—	—	—	—	—	—	—	—	**1.083**	**41.874**	**15.293**	**26.581**	0,20	**38,7**	**14,1**	**2,7**	**6,6**	**60.484**	**55,8**
2. Боровский. кр. над.	—	—	—	—		—	—	—	—	—	—	261	6.368	3.210	3.158		24,4	12,3	2,0	5,6	12.163	46,6
влад.	—	—	—	—		—	—	—	—	—	—	14	601	200	401		42,9	14,3	3,0	6,5	885	63,2
въ уѣздѣ	—	—	—	—	—	—	—	—	—	—	—	**275**	**6.969**	**3.410**	**3.559**	0,06	**25,3**	**12,4**	**2,0**	**5,7**	**13.048**	**47,4**
3. Жиздринский. кр. над.	—	—	—	—		—	—	—	—	—	—	4.517	140.479	44.267	96.212		31,1	9.8	3,2	5,9	247,532	54,8
влад.	—	—	—	—		—	—	—	—	—	—	954	34.724	9.445	25.279		36,4	9,9	3,7	6,1	50.753	53,2
въ уѣздѣ.	—	—	—	—	—	—	—	—	—	—	—	**5.471**	**175.203**	**53.712**	**121.491**	0,40	**32,0**	**9,8**	**3,3**	**5,9**	**298.285**	**54,5**
4. Козельский. кр. над.	—	—	—	—		—	—	—	—	—	—	1.115	20.962	10.481	10.481		18,8	9,4	2,0	5,6	32.447	29,1
влад.	—	—	—	—		—	—	—	—	—	—	339	13.289	2.939	10.350		39,2	8,7	4,5	6,6	19.696	58,1
въ уѣздѣ.	—	—	—	—	—	—	—	—	—	—	—	**1.454**	**34.251**	**13.420**	**20.831**	0,13	**23,5**	**9,2**	**2 6**	**6,0**	**52.143**	**35,9**
5. Лихвинский. кр. над.	—	—	—	—		—	—	—	—	—	—	1.995	70.623	23.541	47.082		35,4	11,8	3,0	6,1	152.019	76,2
влад.	—	—	—	—		—	—	—	—	—	—	288	10.224	2.880	7.344		35,5	10,0	3,6	6,4	15.869	55,1
въ уѣздѣ.	—	—	—	—	—	—	—	—	—	—	—	**2.283**	**80.847**	**26.421**	**54.426**	0,51	**35,4**	**11,6**	**3,1**	**6,1**	**167.888**	**73,5**
6. Малоярославецкій. кр. над.	—	—	—	—		—	—	—	—	—	—	224	6.250	2.531	3.719		27,9	11,3	2,5	6,3	11.850	52,9
влад.	—	—	—	—		—	—	—	—	—	—	16	507	198	309		31,7	12,4	2,6	7,8	638	39,9
въ уѣздѣ.	—	—	—	—	—	—	—	—	—	—	—	**240**	**6.757**	**2.729**	**4.028**	0,09	**28,2**	**11,4**	**2,5**	**6,4**	**12.488**	**52,0**
7. Медынский. кр. над.	—	—	—	—		—	—	—	—	—	—	1.332	35.698	12.521	23.177		26,8	9,4	2,9	7,2	52.081	39,1
влад.	—	—	—	—		—	—	—	—	—	—	287	10.045	3.731	6.314		35,0	13,0	2,7	5,8	12.915	45,0
въ уѣздѣ	—	—	—	—	—	—	—	—	—	—	—	**1.619**	**45.743**	**16.252**	**29.491**	0,24	**28,3**	**10,0**	**2,8**	**6,8**	**64.996**	**40,1**
8. Мещовский. кр. над.	—	—	—	—		—	—	—	—	—	—	1.303	58.505	14.333	44.172		44,9	11,0	4,1	6,0	87.301	67,0
влад.	—	—	—	—		—	—	—	—	—	—	274	11.946	3.315	8.631		43,6	12,1	3,6	5,5	19.262	70,3
въ уѣздѣ	—	—	—	—	—	—	—	—	—	—	—	**1.577**	**70.451**	**17.648**	**52.803**	0,44	**44,7**	**11,2**	**4,0**	**5,9**	**106.563**	**67,6**
9. Мосальский. кр. над.	—	—	—	—		—	—	—	—	—	—	268	8.603	2.385	6.218		32,1	8,9	3,6	5,0	6.941	25,9
влад.	—	—	—	—		—	—	—	—	—	—	37	1.406	396	1.010		38,0	10,7	3,6	6,8	2.708	73,2
въ уѣздѣ	—	—	—	—	—	—	—	—	—	—	—	**305**	**10.009**	**2.781**	**7.228**	0,04	**32,8**	**9,1**	**3,6**	**5,2**	**9.649**	**31,6**
10. Перемышльскій. кр. над.	—	—	—	—		—	—	—	—	—	—	1.057	23.254	11.204	12.050		22,0	10,6	2,1	6,1	43.126	40,8
влад.	—	—	—	—		—	—	—	—	—	—	222	5.483	2.375	3.108		24,7	10,7	2,3	5,4	9.857	44,4
въ уѣздѣ.	—	—	—	—	—	—	—	—	—	—	—	**1.279**	**28.737**	**13.579**	**15.158**	0,20	**22,5**	**10,6**	**2,1**	**6,0**	**52.983**	**41,4**
11. Тарусский. кр. над.	—	—	—	—		—	—	—	—	—	—	864	22.291	8.640	13.651		25,8	10,0	2,6	6,5	47.952	55,5
влад.	—	—	—	—		—	—	—	—	—	—	68	2.312	626	1.686		34,0	9,2	3,7	7,0	6.344	93,3
въ уѣздѣ	—	—	—	—	—	—	—	—	—	—	—	**932**	**24.603**	**9.266**	**15.337**	0,22	**26,4**	**9,9**	**2,7**	**6,5**	**54.296**	**58,3**
Въ губерніи.	—	—	—	—	—	—	—	—	—	—	—	**16.518**	**525.444**	**174.511**	**350.933**	0,25	**31,8**	**10,6**	**3,0**	**6,1**	**892.823**	**54,1**
кр. над.	—	—	—	—		—	—	—	—	—	—	13.967	433.139	147.701	285.438		31,0	10,6	2,9	6,1	752.076	53,1
влад.	—	—	—	—		—	—	—	—	—	—	2.551	92.305	26.810	65.495		36,2	10,5	3,4	6,1	140.747	55,2
ЧЕРНОМОРСКАЯ.																						
1. Новороссійскій. кр. над.	4	116	24	92		29,0	6,0	4,8	7,0	104	26,0	4	128	28	100		32,0	7,0	4,6	7,0	120	30,0
влад.	—	—	—	—		—	—	—	—	—	—	—	—	—	—		—	—	—	—	—	—
въ уѣздѣ.	4	116	24	92	0,00	29,0	6,0	4,8	7,0	104	26,0	4	128	28	**100**	0,00	**32,0**	**7,0**	**4,6**	**7,0**	**120**	**30,0**
2. Сочинскій. кр. над.	—	—	—	—		—	—	—	—	—	—	—	—	—	—		—	—	—	—	—	—
влад.	—	—	—	—		—	—	—	—	—	—	—	—	—	—		—	—	—	—	—	—
въ уѣздѣ.	—	—	—	—	—	—	—	—	—	—	—	—	—	—	—		—	—	—	—	—	—
2. Туапсинскій. кр. над.	—	—	—	—		—	—	—	—	—	—	—	—	—	—		—	—	—	—	—	—
влад.	—	—	—	—		—	—	—	—	—	—	—	—	—	—		—	—	—	—	—	—
въ уѣздѣ	—	—	—	—	—	—	—	—	—	—	—	—	—	—	—		—	—	—	—	—	—
Въ губерніи.	4	116	24	92	0,00	29,0	6,0	4,8	7,0	104	26,0	4	128	28	**100**	0,00	**32,0**	**7,0**	**4,6**	**7,0**	**120**	**30,0**
кр. над.	4	116	24	92		29,0	6,0	4,8	7,0	104	26,0	4	128	28	100		32,0	7.0	4,6	7,0	120	30,0
влад.	—	—	—	—		—	—	—	—	—	—	—	—	—	—		—	—	—	—	—	—

УѢЗДЫ. DISTRICTS.	Просо. Millet.										
	Посѣвная площадь 1910 г. въ десят. Superficie emblavée en 1910, en déciatines.	Собрано. Récolte.	Посѣяно. Ensemencement.	Остат. за посѣв. Produit net. Весь. Absolu.	Остат. за посѣв. Produit net. На 1 душу насел. Par habitant.	На 1 десят. Par déciat. Собрано. Récolte.	На 1 десят. Par déciat. Посѣяно. Ensemencement.	Урожай самъ. Rendement à.	Вѣсъ четверти въ пудахъ. Poids d'une tchetv. en pouds.	Собрано соломы. Récolte de la paille. Всего. Totale.	Собрано соломы. Récolte de la paille. На одну десят. Par déciatine.
	Пудовъ. Pouds.									Пудовъ. Pou's.	
1	1	2	3	4	5	6	7	8	9	10	11
КАЛУЖСКАЯ.											
1. Калужский. кр. над.	60	6.300	198	6.102		105,0	3,3	31,8	7,0	4.962	82,7
влад.	14	613	53	560		43,8	3,8	11,6	8,0	840	60.0
въ уѣздѣ.	**74**	**6.913**	**251**	**6.662**	0,05	**93,4**	**3,4**	**27,5**	**7,1**	**5.802**	**78,4**
2. Боровский. кр. над.	—	—	—	—		—	—	—	—	—	—
влад.	2	40	7	33		20,0	3,6	5,7	8,0	120	60,0
въ уѣздѣ	**2**	**40**	**7**	**33**	0,00	**20,0**	**3,6**	**5,7**	**8,0**	**120**	**60,0**
3. Жиздринский. кр. над.	50	8.000	200	7.800		160,0	4,0	40,0	10,0	6.000	120,0
влад.	19	1.140	61	1.079		60,0	3,2	18,7	10,0	988	52,0
въ уѣздѣ.	**69**	**9.140**	**261**	**8.879**	0,03	**132,5**	**3,8**	**35,0**	**10,0**	**6.988**	**101,3**
4. Козельский. кр. над.	158	7.789	632	7.157		49,3	4,0	12,3	8,8	10.570	66,9
влад.	25	1.500	83	1.417		60,0	3,3	18,1	10,0	1.298	51,9
въ уѣздѣ.	**183**	**9.289**	**715**	**8 574**	0,06	**50,8**	**3,9**	**13,0**	**9,0**	**11.868**	**64,9**
5. Лихвинский. кр. над.	543	24.381	1.629	22.752		44,9	3,0	15,0	8,9	34.752	64,0
влад.	72	2.354	166	2.188		32,7	2,3	14,2	8,9	2.707	37,6
въ уѣздѣ.	**615**	**26.735**	**1.795**	**24.940**	0,23	**43,5**	**2,9**	**14,9**	**8,9**	**37.459**	**60,9**
6. Малоярославецкій. кр. над.	19	456	68	388		24,0	3,6	6,7	8,0	1.520	80,0
влад.	8	328	28	300		41,0	3,5	11,7	10,0	401	50,1
въ уѣздѣ.	**27**	**784**	**96**	**688**	0,02	**29,0**	**3,6**	**8,2**	**8,7**	**1.921**	**71,1**
7. Медынский. кр. над.	—	—	—	—		—	—	—	—	—	—
влад.	6	212	18	194		42,4	3,6	11,8	9,0	275	55,0
въ уѣздѣ	**5**	**212**	**18**	**194**	0,00	**42,4**	**3,6**	**11,8**	**9,0**	**275**	**55,0**
8. Мещовский. кр. над.	2	66	5	61		32,9	2,6	13,2	9,3	104	52,0
влад.	4	145	9	136		36,3	2,3	16,1	8,9	165	41,2
въ уѣздѣ	**6**	**211**	**14**	**197**	0,00	**35,2**	**2,3**	**15,1**	**8,8**	**269**	**44,8**
9. Мосальский. кр. над.	—	—	—	—		—	—	—	—	—	—
влад.	—	—	—	—		—	—	—	—	—	—
въ уѣздѣ	—	—	—	—	—	—	—	—	—	—	—
10. Перемышльскій. кр. над.	207	4,326	435	3.891		20,9	2,1	9,9	9,7	8.239	39,8
влад.	66	2.640	152	2.488		40,0	2,3	17,4	9,0	2.957	44,8
въ уѣздѣ.	**273**	**6.966**	**587**	**6.379**	0,08	**25,5**	**2,2**	**11,9**	**9,4**	**11.196**	**41,0**
11. Тарусский. кр. над.	136	612	204	408		4,5	1,5	3,0	7,0	3.264	24,0
влад.	1	40	1	39		40,0	1,3	40,0	8,0	60	60,0
въ уѣздѣ	**137**	**652**	**205**	**447**	0,01	**4,8**	**1,5**	**3,2**	**7,1**	**3 324**	**24,3**
Въ губерніи.	**1.391**	**60.942**	**3.949**	**56.993**	**0,04**	**43,8**	**2,8**	**15,4**	**8,8**	**79.222**	**56,2**
кр. над.	1.175	51.930	3.371	48.559		44.2	2 9	15,4	8,8	69.411	59,1
влад.	216	9.012	578	8.434		41,7	2,7	15,6	9,2	9.811	45.4
ЧЕРНОМОРСКАЯ.											
1. Новороссійскій. кр. над.	7	525	11	514		75,0	1,5	50,0	9,0	1.269	181,3
влад.	—	—	—	—		—	—	—	—	—	—
въ уѣздѣ.	**7**	**525**	**11**	**514**	0,01	**75.0**	**1,5**	**50,0**	**9,0**	**1.269**	**181,3**
2. Сочинскій. кр. над.	—	—	—	—		—	—	—	—	—	—
влад.	4	144	6	138		36,0	1,6	22,5	10,0	480	120,0
въ уѣздѣ.	**4**	**144**	**6**	**138**	0,00	**36.0**	**1,6**	**22,5**	**10,0**	**480**	**120.0**
2. Туапсинскій. кр. над.	27	1.771	57	1.714		65,6	2,1	31,2	9,7	1.704	63,1
влад.	1	50	4	46		50,0	4.0	12,5	10,0	20	20,0
въ уѣздѣ	**28**	**1.821**	**61**	**1.760**	0,09	**65.0**	**2,2**	**29,5**	**9,7**	**1.724**	**61.6**
Въ губерніи.	**39**	**2.490**	**78**	**2.412**	**0,02**	**63,8**	**2,0**	**31,9**	**9,6**	**3.473**	**89,1**
кр. над.	34	2.296	68	2.228		67,5	2,0	33,8	9,5	2.973	87,4
влад.	5	194	10	184		38,8	2,0	19,4	10,0	500	100,0

УѢЗДЫ. DISTRICTS.	Кукуруза. Maïs.											Горохъ.		
	Посѣвная площадь 1910 г. въ десят. Superficie emblavée en 1910, en déciatines.	Собрано. Récolte.	Посѣяно. Ensemencement.	Остат. за посѣв. Produit net. Весь. Absolu.	Остат. за посѣв. Produit net. На 1 душу насел. Par habitant.	На 1 десят. Par déciat. Собрано. Récolte.	На 1 десят. Par déciat. Посѣяно. Ensemencement.	Урожай самъ. Rendement à.	Вѣсъ четверти въ пудахъ. Poids d'une tchetv. en pouds.	Собрано соломы. Récolte de la paille. Всего. Totale.	Собрано соломы. Récolte de la paille. На одну десят. Par déciatine.	Посѣвная площадь 1910 г. въ десят. Superficie emblavée en 1910, en déciatines.	Собрано. Récolte.	Посѣяно. Ensemencement.
	Пудовъ. Pouds.									Пудовъ. Pouds.			Пудовъ.	
1	2	3	4	5	6	7	8	9	10	11	12	1	2	3
КАЛУЖСКАЯ.														
1. Калужский. кр. над.	—	—	—	—		—	—	—	—	—	—	327	14.388	3.205
влад.	—	—	—	—		—	—	—	—	—	—	21	683	185
въ уѣздѣ	—	—	—	—	—	—	—	—	—	—	—	**348**	**15.071**	**3.390**
2. Боровский. кр. над.	—	—	—	—		—	—	—	—	—	—	172	8.703	1.978
влад.	—	—	—	—		—	—	—	—	—	—	7	578	97
въ уѣздѣ	—	—	—	—	—	—	—	—	—	—	—	**179**	**9.281**	**2.075**
3. Жиздринский. кр. над.	—	—	—	—		—	—	—	—	—	—	189	6.086	1.909
влад.	—	—	—	—		—	—	—	—	—	—	16	371	131
въ уѣздѣ	—	—	—	—	—	—	—	—	—	—	—	**205**	**6.457**	**2.040**
4. Козельский. кр. над.	—	—	—	—		—	—	—	—	—	—	764	25.670	9.168
влад.	—	—	—	—		—	—	—	—	—	—	181	10.371	1.901
въ уѣздѣ	—	—	—	—	—	—	—	—	—	—	—	**945**	**36.041**	**11.069**
5. Лихвинской. кр. над.	—	—	—	—		—	—	—	—	—	—	441	12.348	4.893
влад.	—	—	—	—		—	—	—	—	—	—	37	2.882	426
въ уѣздѣ	—	—	—	—	—	—	—	—	—	—	—	**478**	**15.230**	**5.321**
6. Малоярославецкій. кр. над.	—	—	—	—		—	—	—	—	—	—	104	4.846	1.061
влад.	—	—	—	—		—	—	—	—	—	—	6	360	45
въ уѣздѣ	—	—	—	—	—	—	—	—	—	—	—	**110**	**5.206**	**1.106**
7. Мещовский. кр. над.	—	—	—	—		—	—	—	—	—	—	370	9.176	3.071
влад.	—	—	—	—		—	—	—	—	—	—	45	900	315
въ уѣздѣ	—	—	—	—	—	—	—	—	—	—	—	**415**	**10.076**	**3.386**
8. Мосальский. кр. над.	—	—	—	—		—	—	—	—	—	—	698	27.292	8.027
влад.	—	—	—	—		—	—	—	—	—	—	108	6.318	1.339
въ уѣздѣ	—	—	—	—	—	—	—	—	—	—	—	**806**	**33.610**	**9.366**
9. Перемышльскій. кр. над.	—	—	—	—		—	—	—	—	—	—	389	9.258	4.240
влад.	—	—	—	—		—	—	—	—	—	—	10	570	110
въ уѣздѣ	—	—	—	—	—	—	—	—	—	—	—	**399**	**9.828**	**4.350**
10. Тарусский. кр. над.	—	—	—	—		—	—	—	—	—	—	517	21.300	5.532
влад.	—	—	—	—		—	—	—	—	—	—	99	3.267	1.000
въ уѣздѣ	—	—	—	—	—	—	—	—	—	—	—	**616**	**24.567**	**6.532**
11. Тарусский. кр. над.	—	—	—	—		—	—	—	—	—	—	490	13.965	5.047
влад.	—	—	—	—		—	—	—	—	—	—	9	292	81
въ уѣздѣ	—	—	—	—	—	—	—	—	—	—	—	**499**	**14.257**	**5.128**
Въ губерніи	—	—	—	—	—	—	—	—	—	—	—	**5.000**	**179.624**	**53.763**
кр. над.	—	—	—	—		—	—	—	—	—	—	4.461	153.032	48.133
влад.	—	—	—	—		—	—	—	—	—	—	539	26.592	5.630
ЧЕРНОМОРСКАЯ.														
1. Новороссійскій. кр. над.	347	21.549	416	21.133		62,1	1,2	51,8	10,1	19.293	55,6	—	—	—
влад.	231	15.939	508	15.431		69,0	2,2	31,4	10,1	18.688	80,9	8	400	48
въ уѣздѣ	**578**	**37.488**	**924**	**36.564**	0,54	**64,9**	**1,6**	**40,6**	**10,1**	**37.981**	**65,7**	**8**	**400**	**48**
2. Сочинскій. кр. над.	2.030	149.611	4.872	144.739		73,7	2,4	30,7	9,8	213.556	105,2	—	—	—
влад.	2.404	327.425	5.048	322.377		136,2	2,1	64,9	9,6	210.590	87,6	1	53	5
въ уѣздѣ	**4.434**	**477.036**	**9.920**	**467.116**	11,83	**107,6**	**2,2**	**48,9**	**9,7**	**424.146**	**95,7**	**1**	**53**	**5**
3. Туапсинскій. кр. над.	1.023	70.792	1.944	68.848		69,2	1,9	36,4	9,8	84.704	82,8	—	—	—
влад.	125	9.688	200	9.488		77,5	1,6	48,4	10,5	18.563	148,5	—	—	—
въ уѣздѣ	**1.148**	**80.480**	**2.144**	**78.336**	4,06	**70,1**	**1,9**	**36,9**	**9,9**	**103.267**	**90,0**	—	—	—
Въ губерніи	**6.160**	**595.004**	**12.988**	**582.016**	4,61	**96,6**	**2,1**	**46,0**	**9,7**	**565.394**	**91,8**	**9**	**453**	**53**
кр. над.	3.400	241.952	7.232	234.720		71,2	2,1	33,9	9,8	317.553	93,4	—	—	—
влад.	2.760	353.052	5.756	347.296		127,9	2,1	60,9	9,6	247.841	89,8	9	453	53

Pois.						Чечевица. Lentilles.							
Остатокъ за посѣв. Produit net. Весь. Absolu.	Остатокъ за посѣв. Produit net. На 1 душу насел. Par habitant.	На 1 десятину. Par deciatine. Собрано. Récolte.	На 1 десятину. Par deciatine. Посѣяно. Ensemencement.	Урожай самъ. Rendement à.	Вѣсъ четверти въ пудахъ. Poids d'une tchetvrte en pouds.	Посѣвная площадь 1910 г. въ десят. Superficie emblavée en 1910, en déciatines.	Остатокъ за пос. Produit net. Весь. Absolu.	Остатокъ за пос. Produit net. На 1 душу насел. Par habitant.	На 1 десятину. Par deciatine. Собрано. Récolte.	На 1 десятину. Par deciatine. Посѣяно. Ensemencement.	Урожай самъ. Rendement à.	Вѣсъ четверти въ пудахъ. Poids d'une tchetvrte en pouds	
pouds.						Пудовъ. Pouds.							
4	5	6	7	8	9	1	2	3	4	5	6	7	8	9
11.183		44,0	9,8	4,5	9,5	—	—	—	—		—	—	—	—
498		32,5	8,8	3,7	9,0	53	875	302	573		16,5	5,7	2,9	8,7
11.681	0,08	**43,3**	**9,7**	**4,5**	**9,5**	**53**	**875**	**302**	**573**	0,00	**16,5**	**5,7**	**2,9**	**8,7**
6.725		50,6	11,5	4,4	8,9	54	1.966	648	1.318		36,4	12,0	3,0	8,0
481		82,5	13,8	6,0	10,0	3	180	18	162		60,0	6,0	10,0	10,0
7.206	0,12	**51,8**	**11,6**	**4,3**	**9,0**	**57**	**2.146**	**666**	**1.480**	0,02	**37,6**	**11,7**	**3,2**	**8,1**
4.177		32,2	10,1	3,2	9,0	162	3.289	1.134	2.155		20,3	7,0	2,9	9,1
240		23,2	8,2	2,8	7,5	11	370	102	268		33,6	9,3	3,6	8,8
4.417	0,01	**31,5**	**10,0**	**3,2**	**8,9**	**173**	**3.659**	**1.236**	**2 423**	0,01	**21,2**	**7,1**	**3,0**	**9,1**
16.502		33,6	12,0	2,8	9,5	1.655	39.058	17.543	21.515		23,6	10,6	2,2	9,3
8.470		57,3	10,5	5,5	10,0	361	14.837	3.502	11.335		41,1	9,7	4,2	9,0
24.972	0,15	**38,1**	**11,7**	**3,3**	**9,6**	**2.016**	**53.895**	**21.045**	**32.850**	0,21	**26,7**	**10,4**	**2,6**	**9,2**
7.453		28,0	11,1	2,5	8,9	328	11.447	3.542	7.905		34,9	16,8	3,2	8,8
2.456		77,9	11,5	6,8	6,6	46	1.205	405	800		26,2	8,8	3,0	8,6
9.909	0,09	**31,9**	**11,1**	**2,9**	**9'0**	**374**	**12.652**	**3.947**	**8.705**	0,08	**33,8**	**10,6**	**3,2**	**8,8**
3.785		46,6	10,2	4,6	8,7	58	2.279	505	1.774		39,3	8,7	4,5	8,0
315		60,0	7,5	8,0	10,0	6	285	54	231		47,5	9,0	5,3	9,0
4.100	0,09	**47,3**	**10,1**	**4,7**	**8,8**	**64**	**2.564**	**559**	**2.005**	0,05	**40,1**	**8,7**	**4,6**	**8,1**
6.105		24,8	8,3	3,0	8,7	89	2.795	712	2.083		31,4	8,0	3,9	8,7
585		20,0	7,0	2,9	8,0	41	1.435	492	943		35,0	12,0	2,9	8,0
6.690	0,53	**24,3**	**8,2**	**3,0**	**8,6**	**130**	**4.230**	**1.204**	**3.026**	0,02	**32,5**	**9,3**	**3,5**	**8,5**
19.265		39,1	11,5	3,4	9,2	1.084	43.143	13.875	29 268		39,8	12,8	3,1	9,0
4.979		58,5	12,4	4,7	9,2	150	6.315	1.785	4.530		42,1	11,9	3,5	9,2
24.244	0,20	**41,7**	**11,6**	**3,6**	**9,2**	**1.234**	**49.458**	**15.660**	**33.798**	0,28	**40,1**	**12,7**	**3,2**	**9,0**
5.018		23,8	10,9	2,2	9,1	62	2.189	639	1.550		35,3	10,3	3,4	9,3
460		57,0	11,0	5,2	8,5	5	201	46	155		40,2	9,1	4,4	7,9
5.478	0,03	**24,6**	**10,9**	**2,3**	**9,1**	**67**	**2.390**	**685**	**1.705**	0.01	**35,7**	**10,2**	**3,5**	**9,2**
15.768		41,2	10,7	3,9	9,3	1.348	41.923	13.615	28.308		31,1	10,1	3,1	9,3
2.267		33 0	10,1	3,3	9,6	508	16.154	5.893	10.261		31,8	11,6	2,7	9,6
18.035	0,24	**39,9**	**10,6**	**3,8**	**9,3**	**1.856**	**58 077**	**19.508**	**38.569**	0,51	**31,3**	**10.5**	**3,0**	**9,4**
8.918		28,5	10,3	2,8	8,4	416	10.982	3.578	7.404		26,4	8,6	3,1	8,5
211		32,4	9.0	3,6	9,0	34	823	282	541		24,2	8,3	2,9	8,0
9.129	0,13	**28.6**	**10,3**	**2,8**	**8,4**	**450**	**11.805**	**3.860**	**7.945**	0,11	**26,2**	**8,6**	**3,1**	**8,5**
125.861	0,09	**35,9**	**10,8**	**3,3**	**9,2**	**6.474**	**201.751**	**68.672**	**133.079**	0,10	**31,2**	**10,6**	**2,9**	**9,1**
104.899		34,3	10,8	3,2	9,1	5.256	159.071	55.791	103.280		30,3	10,6	2,9	9,1
20.962		49,3	10,4	4,7	9,5	1.218	42.680	12.881	29.799		35,0	10,6	3,3	9,2
—		—	—	—	—	—	—	—	—		—	—	—	—
352		50,0	6,0	8,3	10,0	—	—	—	—		—	—	—	—
352	0,01	**50,0**	**6,0**	**8,3**	**10,0**	—	—	—	—	—	—	—	—	—
—		—	—	—	—	—	—	—	—		—	—	—	—
48		53,0	5,0	10,6	10,0	—	—	—	—		—	—	—	—
48	0,00	**53,0**	**5,0**	**10,6**	**10,0**	—	—	—	—	—	—	—	—	—
—		—	—	—	—	—	—	—	—		—	—	—	—
—		—	—	—	—	—	—	—	—		—	—	—	—
—	—	—	—	—	—	—	—	—	—		—	—	—	—
400	0,00	**50,3**	**5,9**	**8,5**	**10,0**	—	—	—	—	—	—	—	—	—
—		—	—	—	—	—	—	—	—		—	—	—	—
400		50,3	5,9	8,5	10,0	—	—	—	—		—	—	—	—

УѢЗДЫ. DISTRICTS.	Бобы. Fèves.									Картофель. Pommes de terre.									
	Посѣвная площадь 1910 г. въ десят. Superficie emblavée en 1910, en déciatines.	Собрано. Récolte.	Посѣяно. Ensemencement.	Остат. за посѣв. Produit net. Весь. Absolu.	Остат. за посѣв. Produit net. На 1 душу насел. Par habitant.	На 1 десят. Par déciat. Собрано. Récolte.	На 1 десят. Par déciat. Посѣяно. Ensemencement.	Урожай самъ. Rendement à.	Вѣсъ четверти въ пудахъ. Poids d'une tchetverte en pouds.	Посѣвная площадь 1910 г. въ десят. Superficie emblavée en 1910, en déciatines.	Собрано. Récolte.	Посѣяно. Ensemencement.	Остат. за посѣв. Produit net. Весь. Absolu.	Остат. за посѣв. Produit net. На 1 душу насел. Par habitant.	На 1 десят. Par déciatine. Собрано. Récolte.	На 1 десят. Par déciatine. Посѣяно. Ensemencement.	Урожай самъ. Rendement à.	Вѣсъ четверти въ пудахъ. Poids d'une tchetv. en pouds.
	Пудовъ. Poud s.									Пудовъ.			Poud s.						
1	2	3	4	5	6	7	8	9	10	1	2	3	4	5	6	7	8	9	
КАЛУЖСКАЯ.																			
1. Калужскій. кр. над.	—	—	—	—		—	—	—	—	2.252	1.102.804	124.986	977.818		489,7	55,5	8,8	9,8	
влад.	—	—	—	—		—	—	—	—	188	90.936	15.623	75.313		483,7	83,1	5,8	10.0	
въ уѣздѣ	—	—	—	—		—	—	—	—	**2.440**	**1.193.740**	**140 609**	1.053.131	7,83	**489,2**	**57,6**	**8,5**	**9,8**	
2. Боровскій. кр. над.	—	—	—	—	—	—	—	—	—	1.939	1.018.557	145.619	872.938		525,3	75,1	7,0	9,0	
влад.	—	—	—	—		—	—	—	—	51	27.678	3.585	24.093		542,7	70,3	7,7	10,5	
въ уѣздѣ	—	—	—	—	—	—	—	—	—	**1.990**	**1.046.235**	**149.204**	**897.031**	14,85	**525,7**	**75,0**	**7,0**	**9,0**	
3. Жиздринскій. кр. над.	—	—	—	—		—	—	—	—	11.093	5.981.346	1.051 616	4.929.730		539,2	94,8	5.7	8,8	
влад.	—	—	—	—		—	—	—	—	718	397.628	61.820	335.808		553,8	86,1	6,4	8,9	
въ уѣздѣ	—	—	—	—	—	—	—	—	—	**11.811**	**6.378.974**	**1.113.436**	**5.265.538**	17,23	**540,1**	**94,3**	**5,7**	**8,8**	
4. Козельскій. кр. над.	—	—	—	—		—	—	—	—	4.684	3.072.236	550.370	2.521.866		655,9	117,5	5,6	9,4	
влад.	—	—	—	—		—	—	—	—	1.124	667.993	109.028	558.965		594,3	97,0	6,1	9.8	
въ уѣздѣ	—	—	—	—	—	—	—	—	—	**5.808**	**3.740.229**	**659.398**	**3.080 831**	19,85	**644,0**	**113,5**	**5,7**	**9,5**	
5. Лихвинскій. кр. над.	—	—	—	—		—	—	—	—	3.436	2.388.707	419.536	1.969.171		695,2	122,1	5,7	9,6	
влад.	—	—	—	—		—	—	—	—	629	399.981	75.795	324.186		635,9	120,5	5,3	9,9	
въ уѣздѣ	—	—	—	—	—	—	—	—	—	**4.065**	**2.788.688**	**495.331**	**2.293.357**	21,53	**686,0**	**121,9**	**5,6**	**9,6**	
6. Малоярославецкій. кр. над.	—	—	—	—		—	—	—	—	974	429.631	47.044	382.587		441,1	48,3	9,1	8,6	
влад.	—	—	—	—		—	—	—	—	89	43.868	1.039	42.829		492,9	59,4	8,3	9,8	
въ уѣздѣ	—	—	—	—	—	—	—	—	—	**1.063**	**473.499**	**48.083**	**425.416**	9,60	**445,4**	**45,2**	**9,9**	**8,7**	
7. Медынскій. кр. над.	—	—	—	—		—	—	—	—	3.235	1.384.257	246.507	1.137.750		427,9	76,2	5,6	9.4	
влад.	—	—	—	—		—	—	—	—	293	104.367	13.830	90.537		356,2	47,2	7,5	9,6	
въ уѣздѣ	—	—	—	—	—	—	—	—	—	**3.528**	**1.488.624**	**260.337**	**1.228.287**	9,80	**421,9**	**73,8**	**5,7**	**9,4**	
8. Мещовскій. кр. над.	—	—	—	—		—	—	—	—	2.332	1.304.054	57.600	1.246.454		559,2	24.7	22.6	8,8	
влад.	—	—	—	—		—	—	—	—	260	119.210	25.766	93.444		458,5	99,1	4,6	9,5	
въ уѣздѣ	—	—	—	—	—	—	—	—	—	**2.592**	**1.423.264**	**83.366**	**1.339.898**	11,16	**549,1**	**32,2**	**17,1**	**8,9**	
9. Мосальскій. кр. над.	—	—	—	—		—	—	—	—	6.893	2.898.507	475.617	2 422.890		420,5	69,0	6,1	9,2	
влад.	—	—	—	—		—	—	—	—	490	215.257	42.532	172.725		439,3	86,8	8,1	9,2	
въ уѣздѣ	—	—	—	—	—	—	—	—	—	**7.383**	**3.113.764**	**518.149**	**2.595.615**	13,63	**421,7**	**70,2**	**6,0**	**9,2**	
10. Перемышльскій. кр. над.	—	—	—	—		—	—	—	—	1.753	778.858	142.694	636.164		444,3	81,4	5,5	8,6	
влад.	—	—	—	—		—	—	—	—	465	279.465	44.780	234.685		601,0	96,3	6,2	9,8	
въ уѣздѣ	—	—	—	—	—	—	—	—	—	**2.218**	**1 058.323**	**187.474**	**870.849**	11,57	**477,2**	**84,5**	**5,6**	**8,9**	
11. Тарусскій. кр. над.	—	—	—	—		—	—	—	—	1.967	914.852	132.773	782.079		465,1	67,5	6,9	8,6	
влад.	—	—	—	—		—	—	—	—	164	93.874	15.784	78.090		572,4	93,5	6,1	9,1	
въ уѣздѣ	—	—	—	—	—	—	—	—	—	**2.131**	**1.008.726**	**148.557**	**860.169**	12,36	**473,4**	**69,7**	**6,8**	**8,6**	
Въ губерніи кр. над.	—	—	—	—	—	—	—	—	—	**45.029**	**23.714.066**	**3.803.944**	19.910 122	14,35	**526,6**	**84,5**	**6,2**	**9,1**	
влад.	—	—	—	—		—	—	—	—	40.558	21.273.809	3.394.362	17.879.447		524,5	83,7	6,3	9,1	
										4.471	2.440.257	409.582	2.030.675		545,8	91,6	6,0	9,6	
ЧЕРНОМОРСКАЯ.																			
1. Новороссійскій. кр. над.	—	—	—	—		—	—	—	—	126	39.249	8.404	30.845		311,5	66,7	4.7	9,8	
влад.	—	—	—	—		—	—	—	—	51	16.233	2.963	13.270		318,3	58,1	5,5	9,9	
въ уѣздѣ	—	—	—	—	—	—	—	—	—	**177**	**55.482**	**11.367**	**44.115**	0,65	**313,5**	**64,2**	**4,9**	**9,8**	
2. Сочинскій. кр. над.	—	—	—	—		—	—	—	—	195	51.129	13.085	38.044		262,2	67,1	3,9	9,1	
влад.	4	480	24	456		120,0	6,0	20,0	10,0	54	14.926	3.267	11.659		276,4	60,5	4,6	10,0	
въ уѣздѣ	**4**	**480**	**24**	**456**	0,01	**120,0**	**6,0**	**20,0**	**10,0**	**249**	**66.055**	**16.352**	**49.703**	1,26	**265,3**	**65,7**	**4,0**	**9,3**	
3. Туапсинскій. кр. над.	3	275	18	257		91,5	6,0	15,3	10,0	185	49.728	11.267	38.461		268,8	60,9	4,4	9,8	
влад.	—	—	—	—		—	—	—	—	29	6.183	2.158	4.025		213,2	74.4	2,9	9,8	
въ уѣздѣ	**3**	**275**	**18**	**257**	0,01	**91,5**	**6,0**	**15,3**	**10,0**	**214**	**55.911**	**13.425**	**42.486**	2,20	**261,3**	**62,7**	**4,2**	**9,8**	
Въ губерніи. кр. над.	**7**	**755**	**42**	**713**	**0,01**	**107,9**	**6,0**	**18,0**	**10,0**	**640**	**177.448**	**41.144**	**136.304**	1,08	**277,3**	**64,3**	**4,3**	**9,6**	
влад.	3	275	18	257		91,5	6,0	15,3	10,0	506	140.106	32.759	107.350		276,9	64,7	4,3	9,5	
	4	480	24	456		120,0	6,0	20,0	10,0	134	37.342	8.388	28.954		278,7	62,6	4,5	9,9	

УѢЗДЫ. DISTRICTS.	Овесъ. Avoine.										Собрано соломы. Récolte de la paille	
	Посѣвная площадь 1910 въ десят. Superficie emblavée en 1910, en déciatines.	Собрано. Récolte.	Посѣяно. Ensemencement.	Остатокъ за посѣвомъ. Produit net.	На 1 десятину. Par déciatine. Собрано. Récolte.	На 1 десятину. Par déciatine. Посѣяно. Ensemencement.	Урожай самъ. Rendement à.	Вѣсъ четверти въ пудахъ. Poids d'une tchetverte en pouds.	Всего. Totale.	На одну десят. Par déciat.
	Пудовъ. Poud s.								Пудовъ. Pouds.	
1	1	2	3	4	5	6	7	8	9	10
КАЛУЖСКАЯ.										
1. Калужскій. кр. над.	6.233	249.320	94.118	155.202	40,0	15,1	2,6	5,6	254.306	40,8
влад.	1.202	60.941	15.145	45.796	50,7	12,6	4,0	6,0	79.813	66,4
въ уѣздѣ	**7.435**	**310 261**	**109.263**	**200.998**	**40,4**	**14,7**	**2,7**	**5,7**	**334.119**	**44,9**
2. Боровскій. кр. над.	5.035	232.617	81.064	151.553	46,2	16,1	2,9	6,0	316.198	62,8
влад.	334	16.132	4.743	11.389	48,3	14,2	3,4	5,6	21.877	65,5
въ уѣздѣ	**5.369**	**248.749**	**85 807**	**162.942**	**46,3**	**16,0**	**2,9**	**6,0**	**338.075**	**63,0**
3. Жиздринскій. кр. над.	17.829	513.475	269.218	244.257	28,8	15,1	1,9	5,5	816.568	45,8
влад.	4.172	120.571	55.488	65.083	28,9	13,3	2,2	5,3	186.488	44,7
въ уѣздѣ	**22.001**	**634.046**	**324.706**	**309.340**	**28.8**	**14,8**	**2,0**	**5,5**	**1.003.056**	**45,6**
4. Козельскій. кр. над.	10.142	347.871	147.059	200.812	34,3	14,5	2,4	5,5	448.276	44,2
влад.	4.516	187.414	53.740	133.674	41,5	11,9	3,5	5,6	242.961	53,8
въ уѣздѣ	**14.658**	**535.285**	**200.799**	**334.486**	**36,5**	**13.7**	**2,7**	**5,5**	**691.237**	**47,2**
5. Лихвинскій. кр. над.	9.912	335.026	151.654	183.372	33.8	15,3	2,2	5,4	394.498	39,8
влад.	3.774	136.996	53.213	83.783	36,3	14,1	2,6	5,7	178.510	47,3
въ уѣздѣ	**13.686**	**472.022**	**204.867**	**267.155**	**34,5**	**15,0**	**2,3**	**5.5**	**573.008**	**41,9**
6. Малоярославецкій. кр. над.	4.645	246.650	61.314	185.336	53,1	13,2	4,0	5,6	344.659	74,2
влад.	446	21.140	5.174	15.966	47,4	11,6	4,1	5,6	34.208	76,7
въ уѣздѣ	**5 091**	**267.790**	**66 488**	**201.302**	**52,6**	**13,1**	**4,0**	**5,6**	**378.867**	**74,4**
7. Медынскій. кр. над.	16.600	710.480	224.100	486.380	42,8	13,5	3,2	5,7	878.140	52,9
влад.	2.506	118.534	34.082	84.452	47.3	13,6	3,5	6,1	142.591	56,9
въ уѣздѣ	**19.106**	**829 014**	**258.182**	**570.832**	**43,4**	**13,5**	**3,2**	**5,8**	**1.020.731**	**53,4**
8. Мещовскій. кр. над.	15.878	582.723	255.636	327.087	36,7	16,1	2,3	5,3	630.357	39,7
влад.	4.307	182.186	63.744	118.442	42,3	14,8	2,9	5,6	135.671	31,5
въ уѣздѣ	**20.185**	**764.909**	**319.380**	**445.529**	**37,8**	**15,8**	**2,4**	**5,4**	**766.028**	**38,0**
9. Мосальскій. кр. над.	24.654	655.796	359.948	295,848	26,6	14,6	1,8	5,1	857.959	34,8
влад.	2.498	75.440	36.221	39.219	30,2	14,5	2,1	5.4	110.911	44,4
въ уѣздѣ	**27.152**	**731.236**	**396.169**	**335.067**	**26,9**	**14.6**	**1,8**	**5,1**	**968.870**	**35,7**
10. Перемышльскій. кр. над.	5.441	145.819	78.350	67.469	26,8	14.4	1,9	5,5	250.286	46,0
влад.	3.548	152 209	48.608	103.601	42,9	13.7	3,1	5,6	167.111	47,1
въ уѣздѣ	**8.989**	**298.028**	**126.958**	**171.070**	**33,2**	**14,1**	**2,4**	**5,5**	**417.397**	**46,4**
11. Тарусскій. кр. над.	5.320	226,100	66.500	159.600	42,5	12,5	3,4	5,4	258.020	48,5
влад.	1.211	49.046	14.169	34.877	40,5	11,7	3,5	6,0	60.187	49.7
въ уѣздѣ	**6.531**	**275.146**	**80.669**	**194.477**	**42,1**	**12.2**	**3,4**	**5.5**	**318.207**	**48,7**
Въ губерніи кр. над.	**150.203**	**5.366.486**	**2.173.288**	**3.193.198**	**35,7**	**14,5**	**2,5**	**5,5**	**6.809.595**	**45,3**
влад.	121.689	4.245.877	1.788.961	2.456.916	34,9	14,7	2,4	5,5	5.449.267	44,8
	28.514	1.120.609	384.327	736,282	39,3	13,5	2,9	5,6	1.360.328	47,7
ЧЕРНОМОРСКАЯ.										
1. Новороссійскій. кр. над.	136	7.262	1.686	5.576	53.4	12,4	4,3	5,9	10.241	75,3
влад.	141	7.896	1.650	6.246	56,0	11,7	4,8	6,1	9.659	68,5
въ уѣздѣ	**277**	**15.158**	**3.336**	**11.822**	**54,7**	**12,0**	**4,6**	**6,0**	**19.900**	**71,8**
2. Сочинскій. кр. над.	173	7.906	1 972	5.934	45,7	11,4	4,0	6,0	10.968	63,4
влад.	339	19.187	3.560	15.627	56,6	10,5	5,4	6,0	23.052	68,0
въ уѣздѣ	**512**	**27.093**	**5.532**	**21.561**	**52,9**	**10,8**	**4,9**	**6,0**	**34.020**	**66,4**
3. Туапсинскій. кр. над.	106	4.643	1.261	3.382	43,8	11,9	3,7	6,0	4.526	42,7
влад.	57	3.882	684	3.198	68,1	12,0	5,7	6,0	3.164	55,5
въ уѣздѣ	**163**	**8.525**	**1.945**	**6.580**	**52,3**	**11,9**	**4,4**	**6,0**	**7.690**	**47,2**
Въ губерніи. кр. над.	**952**	**50.776**	**10.813**	**39.963**	**53,3**	**11,4**	**4,7**	**6,0**	**61.610**	**64,7**
влад.	415	19.811	4.919	14.892	47,7	11,9	4,0	6,0	25.735	62,0
	537	30.965	5.894	25.071	57,7	11,0	5,2	6,0	35.875	66,8

УѢЗДЫ. DISTRICTS.	Яровая рожь. Seigle d'été.										Яровая пшеница. Froment d'été.									
	Посѣвная площадь 1910 г. въ десят. Superficie emblavée en 1910, en déciatines.	Собрано. Récolte.	Посѣяно. Ensemencement.	Остат. за посѣв. Produit net. Весь. Absolu.	Остат. за посѣв. Produit net. На 1 душу насел. Par habitant.	На 1 десят. Par déciat. Собрано. Récolte.	На 1 десят. Par déciat. Посѣяно. Ensemencement.	Урожай самъ. Rendement à.	Вѣсъ четверти въ пудахъ. Poids d'une tchetv. en pouds	Собрано соломы. Récolte de la paille. Всего. Totale.	Собрано соломы. Récolte de la paille. На одну десят. Par déciatine.	Посѣвная площадь 1910 г. въ десят. Superficie emblavée en 1910, en déciatines.	Собрано. Récolte.	Посѣяно. Ensemencement.	Остат. за посѣв. Produit net. Весь. Absolu.	Остат. за посѣв. Produit net. На 1 душу насел. Par habitant.	На 1 десят. Par déciat. Собрано. Récolte.	На 1 десят. Par déciat. Посѣяно. Ensemencement.	Урожай самъ. Rendement à.	Вѣсъ четверти въ пудахъ. Poids d'une tchetv. en pouds.	Собрано соломы. Récolte de la paille. Всего. Totale.	Собрано соломы. Récolte de la paille. На одну десят. Par déciatine.
	Пудовъ. Pouds.										Пудовъ. Pouds.									
1	2	3	4	5	6	7	8	9	10	11	12	1	2	3	4	5	6	7	8	9	10	11
ОЛОНЕЦКАЯ.																						
1. Петроза-водскій. кр. над.	—	—	—	—		—	—	—	—	—	—	—	—	—	—		—	—	—	—	—	—
влад.	—	—	—	—		—	—	—	—	—	—	—	—	—	—		—	—	—	—	—	—
въ уѣздѣ	—	—	—	—		—	—	—	—	—	—	—	—	—	—		—	—	—	—	—	—
2. Вытегор-скій. кр. над.	—	—	—	—	—	—	—	—	—	—	—	—	—	—	—		—	—	—	—	—	—
влад.	—	—	—	—		—	—	—	—	—	—	—	—	—	—		—	—	—	—	—	—
въ уѣздѣ	—	—	—	—		—	—	—	—	—	—	—	—	—	—		—	—	—	—	—	—
3. Каргополь-скій. кр. над.	—	—	—	—		—	—	—	—	—	—	4	288	40	248		72,0	10,0	7,2	8,0	288	72,0
влад.	—	—	—	—		—	—	—	—	—	—	4	288	40	248	0,00	72,0	10,0	7,2	8,0	288	72,0
въ уѣздѣ	—	—	—	—		—	—	—	—	—	—	177	8.301	1.579	6.726		46,9	8,9	5,3	9,4	16.266	91,9
4. Лодейно-польскій. кр. над.	68	2.278	605	1.673		33,5	8,9	3,8	9,0	3.808	56,0	1	80	9	71		80,0	9,0	8,9	10,0	120	120,0
влад.	2	100	16	84		50,0	8,0	6,3	9,0	160	80,0	178	8.381	1.584	6.797	0,07	47,1	8,9	5,3	9,4	16.386	92,1
въ уѣздѣ	70	2.378	621	1.757	0,03	34,0	8,9	3,8	9,0	3.968	56,7	—	—	—	—		—	—	—	—	—	—
5. Олонецкій. кр. над.	—	—	—	—		—	—	—	—	—	—	—	—	—	—		—	—	—	—	—	—
влад.	1	54	8	46		54,0	8,0	6,8	9,0	95	95,0	—	—	—	—		—	—	—	—	—	—
въ уѣздѣ	1	54	8	46	0,00	54,0	8,0	6,8	9,0	95	95,0	—	—	—	—		—	—	—	—	—	—
6. Повѣнец-кій. кр. над.	11	646	88	558		58,7	8,0	7,3	8,5	1.210	110,0	—	—	—	—		—	—	—	—	—	—
влад.	—	—	—	—		—	—	—	—	—	—	—	—	—	—		—	—	—	—	—	—
въ уѣздѣ	11	646	88	558	0,02	58,7	8,0	7,3	8,5	1.210	110,0	—	—	—	—		—	—	—	—	—	—
7. Пудожскій. кр. над.	—	—	—	—		—	—	—	—	—	—	3	60	30	30		20,0	10,0	2,0	9,0	60	20,0
влад.	—	—	—	—		—	—	—	—	—	—	—	—	—	—		—	—	—	—	—	—
въ уѣздѣ	—	—	—	—	—	—	—	—	—	—	—	3	60	30	30	0,00	20,0	10,0	2,0	9,0	60	20,0
Въ губерніи.	82	3.078	717	2.361	0,01	37,5	8,7	4,3	8,9	5.273	64,3	185	8.729	1.654	7.075	0,02	47,2	8,9	5,3	9,3	16.734	90,5
кр. над.	79	2.924	693	2.231		37,0	8,8	4,2	8,9	5.018	63,5	180	8.361	1.609	6.756		46,5	8,9	5,2	9,4	16.326	90,7
влад.	3	154	24	130		51,3	8,0	6,4	9,0	255	85,0	5	368	45	319		73,6	9,8	7,5	8,4	408	81,6
ПЕТРОКОВСКАЯ.																						
1. Петроков-скій. кр. над.	62	2.034	670	1.364		32,8	10,8	3,0	9,2	2.852	46,0	—	—	—	—		—	—	—	—	—	—
влад.	50	2.340	540	1.800		46,8	10,8	4,3	9,2	4.165	83,3	—	—	—	—		—	—	—	—	—	—
въ уѣздѣ	112	4.374	1.210	3.164	0,02	39,1	10,8	3,6	9,2	7.017	62,7	—	—	—	—		—	—	—	—	—	—
2. Бендин-скій. кр. над.	222	11.344	2.686	8.658		51,1	12,1	4,2	9,1	23.798	107,2	9	456	118	338		50,7	13,1	3,9	8,6	1.408	156,4
влад.	82	3.870	886	2.984		47,2	10,8	4,4	9,2	9.446	115,2	20	1.214	226	988		60,7	11,3	5,4	8,6	2.584	129,2
въ уѣздѣ	304	15.214	3.572	11.642	0,03	57,0	11,8	4,3	9,1	33.244	109,4	29	1.670	344	1.326	0,00	57,6	11,9	4,9	8,6	3.992	137,8
3. Брезин-скій. кр. над.	8	369	86	283		46,1	10,8	4,3	9,2	717	89,6	—	—	—	—		—	—	—	—	—	—
влад.	28	1.506	319	1.187		53,8	11,4	4,7	9,1	2.380	85,0	—	—	—	—		—	—	—	—	—	—
въ уѣздѣ	36	1.875	405	1.470	0,02	52,1	11,3	4,6	9,1	3.097	86,0	—	—	—	—		—	—	—	—	—	—
4. Ласскій. кр. над.	43	2.933	464	2.469		68,2	10,8	6,3	9,2	7.740	180,0	—	—	—	—		—	—	—	—	—	—
влад.	106	7.017	1.145	5.872		66,2	10,8	6,1	9,2	14.034	132,4	—	—	—	—		—	—	—	—	—	—
въ уѣздѣ	149	9.950	1.609	8.341	0,05	66,8	10,8	6,2	9,2	21.774	146,1	—	—	—	—		—	—	—	—	—	—
5. Лодзин-скій. кр. над.	—	—	—	—		—	—	—	—	—	—	—	—	—	—		—	—	—	—	—	—
влад.	—	—	—	—		—	—	—	—	—	—	—	—	—	—		—	—	—	—	—	—
въ уѣздѣ	—	—	—	—	—	—	—	—	—	—	—	—	—	—	—		—	—	—	—	—	—
6. Новорадом-скій. кр. над.	107	7.597	1.370	6.227		71,0	12,8	5,5	9,4	11.888	111,1	—	—	—	—		—	—	—	—	—	—
влад.	189	12.115	1.966	10.149		64,1	10,4	6,2	9,0	26.309	139,2	—	—	—	—		—	—	—	—	—	—
въ уѣздѣ	296	19.712	3.336	16.376	0,10	66,6	11,3	5,9	9,2	38.197	129,0	—	—	—	—		—	—	—	—	—	—
7. Равскій. кр. над.	228	7.524	2.280	5.244		33,0	10,0	3,3	9,2	22.800	100,0	—	—	—	—		—	—	—	—	—	—
влад.	—	—	—	—		—	—	—	—	—	—	—	—	—	—		—	—	—	—	—	—
въ уѣздѣ	228	7.524	2.280	5.244	0,06	33,0	10,0	3,3	9,2	22.800	100,0	—	—	—	—		—	—	—	—	—	—
8. Ченстохов-скій. кр. над.	165	7.871	2.063	5.808		47,7	12,5	3,8	9,6	14.141	85,7	—	—	—	—		—	—	—	—	—	—
влад.	12	619	151	468		51,6	12,6	4,1	9,9	542	45,2	—	—	—	—		—	—	—	—	—	—
въ уѣздѣ	177	8.490	2.214	6.276	0,03	48,0	12,5	3,8	9,6	14.683	83,0	—	—	—	—		—	—	—	—	—	—
Въ губерніи.	1.302	67.139	14.626	52.513	0,03	51,6	11,2	4,6	9,2	140.812	108,2	29	1.670	344	1.326	0,00	57,6	11,9	4,9	8,6	3.992	137,8
кр. над.	835	39.672	9.619	30.053		47,5	11,5	4,1	9,3	83.936	100,5	9	456	118	338		50,7	13,1	3,9	8,6	1.408	156,4
влад.	467	27.467	5.007	22.460		58,8	10,7	5,5	9,1	56.876	121,8	20	1.214	226	988		60,7	11,3	5,4	8,6	2.584	129,2

УѢЗДЫ. DISTRICTS.	Ячмень. Orge.										
	Посѣвная площадь 1910 г. въ десят. Superficie emblavée en 1910, en déciatines.	Собрано. Récolte.	Посѣяно. Ensemencement.	Остат. за посѣв. Produit net. Весь. Absolu.	Остат. за посѣв. Produit net. На 1 душу насел. Par habitant.	На 1 десят. Par déciat. Собрано. Récolte.	На 1 десят. Par déciat. Посѣяно. Ensemencement.	Урожай самъ. Rendement à.	Вѣсъ четверти въ пудахъ. Poids d'une tchetv. en pouds.	Собрано соломы. Récolte de la paille. Всего. Totale.	Собрано соломы. Récolte de la paille. На одну десят. Par déciatine.
	Пудовъ. Pouds.										
1	1	2	3	4	5	6	7	8	9	10	11
ОЛОНЕЦКАЯ.											
1. Петроза-водскій. кр. над.	1.357	77.349	13.706	63.643		57,0	10,1	5,6	8,2	89.562	66,0
влад.	17	1.248	190	1.058		73,4	11,2	6,6	8,1	1.462	86,0
въ уѣздѣ	1.374	78.597	13.836	64.701	0,65	57,2	10,1	5,7	8,2	91.024	66,2
2. Вытегор-скій. кр. над.	1.270	56.261	12.192	44.069		44,3	9,6	4,6	8,1	58.039	45,7
влад.	41	1.878	398	1.480		45,8	9,7	4,7	8,0	3.387	82,6
въ уѣздѣ	1.311	58.139	12.590	45.549	0,71	44,3	9,6	4,6	8,1	61.426	46,9
3. Каргополь-скій. кр. над.	7.229	453.981	70.121	383.860		62,8	9,7	6,5	8,3	545.067	75,4
влад.	81	6.456	737	5.719		79,7	9,1	8,8	8,3	6.375	78,7
въ уѣздѣ	7.310	460.437	70.858	389.579	4,10	63,0	9,7	6,5	8,3	551.442	75,4
4. Лодейно-польскій. кр. над.	1.113	75.461	11.575	63.886		67,8	10,4	6,5	8,3	75.907	68,2
влад.	33	2.142	340	1.802		64,9	10,3	6,3	8,5	3.429	103,9
въ уѣздѣ	1.146	77.603	11.915	65.688	1,13	67,7	10,4	6,5	8,3	79.336	69,2
5. Олонецкій. кр. над.	1.030	47.380	9.991	37.389		46,0	9,7	4,7	7,9	74.881	72,7
влад.	5	258	47	211		51,5	9,3	5,5	8,4	278	55,6
въ уѣздѣ	1.035	47.638	10.038	37.600	0,81	46,0	9,7	4,7	7,9	75.159	72,6
6. Повѣнец-кій. кр. над.	1.399	84.919	18.887	66.032		60,7	13,5	4,5	8,1	90.375	64,6
влад.	33	1.871	370	1.501		56,7	11,2	5,1	8,5	2.703	81,9
въ уѣздѣ	1.432	86.790	19.257	67.533	1,89	60,6	13,4	4,5	8,1	93.078	65,0
7. Пудожскій. кр. над.	2.372	120.260	21.585	98.675		50,7	9,1	5,6	7,5	178.374	75,2
влад.	8	482	74	408		60,3	9,3	6,5	7,8	418	52,2
въ уѣздѣ	2.380	120.742	21.659	99.083	2,27	50,7	9,1	5,6	7,5	178.792	75,1
Въ губерніи.	15.988	929.946	160.213	769.733	1,74	58,2	10,0	5,8	8,1	1.130.257	70,7
кр. над.	15.770	915.611	158.057	757.554		58,1	10,0	5,8	8,1	1.112.205	70,5
влад.	218	14.335	2.156	12.179		65,8	9,9	6,6	8,3	18.052	82,8
ПЕТРОКОВСКАЯ.											
1. Петроков-скій. кр. над.	5.053	276.399	53.562	222.837		54,7	10,6	5,2	8,1	490.646	97,1
влад.	3.579	246.951	36.148	210.803		69,0	10,1	6,8	8,0	394.406	110,2
въ уѣздѣ	8.632	523.350	89.710	433.640	2,22	60,6	10,4	5,8	8,1	885.052	102,5
2. Бендин-скій. кр. над.	4.773	240.559	51.548	189.011		50,4	10,8	4,7	7,9	418.115	87,6
влад.	1.530	85.527	16.218	69.309		55,9	10,6	5,3	8,1	165.852	108,4
въ уѣздѣ	6.303	326.086	67.766	258.320	0,71	51,7	10,8	4,8	8,0	583.967	92,6
3. Брезин-скій. кр. над.	1.765	110.136	20.651	89.485		62,4	11,7	5,3	8,8	200.857	113,8
влад.	1.161	78.019	12.191	65.828		67,2	10,5	6,4	8,4	108.205	93,2
въ уѣздѣ	2.926	188.155	32.842	155.313	1,11	64,3	11,2	5,7	8,6	309.062	105,6
4. Ласскій. кр. над.	2.594	186.768	27.237	159.531		72,0	10,5	6,9	8,7	418.153	161,2
влад.	3.142	250.417	30.163	220.254		79,7	9,6	8,3	8,5	408.460	130,0
въ уѣздѣ	5.736	437.185	57.400	379.785	2,35	76,2	10,0	7,6	8,6	826.613	144,1
5. Лодзин-скій. кр. над.	1.698	137.029	17.829	119.200		80,7	10,5	7,7	8,9	219.042	129,0
влад.	763	57.530	8.012	49.518		75,4	10,5	7,2	8,6	94.841	124,3
въ уѣздѣ	2.461	194.559	25.841	168.718	0,29	79,1	10,5	7,5	8,8	313.883	127,5
6. Новорадом-скій. кр. над.	5.026	336.742	58.302	278.440		67,0	11,6	5,8	8,0	560.902	111,6
влад.	4.304	288.368	46.053	242.315		67,0	10,7	6,3	8,0	516.050	119,9
въ уѣздѣ	9.330	625.110	104.355	520.755	3,04	67,0	11,2	6,0	8,0	1.076.952	115,4
7. Равскій. кр. над.	1.788	86.360	15.734	70.626		48,3	8,8	5,5	8,1	185.237	103,6
влад.	2.054	128.375	19.924	108.451		62,5	9,7	6,4	8,1	233.540	113,7
въ уѣздѣ	3.842	214.735	35.658	179.077	1,92	55,9	9,3	6,0	8,1	418.777	109,0
8. Ченстохов-скій. кр. над.	3.811	238.950	41.921	197.029		62,7	11,0	5,7	8,4	405.872	106,5
влад.	2.710	184.280	28.184	156.096		68,0	10,4	6,5	8,1	290.241	107,1
въ уѣздѣ	6.521	423.230	70.105	353.125	1,58	64,9	10,8	6,0	8,3	696.113	106,7
Въ губерніи.	45.751	2.932.410	483.677	2.448.733	1,27	64,1	10,6	6,1	8,2	5.110.419	111,7
кр. над.	26.508	1.612.943	286.784	1.326.159		60,8	10,8	5,6	8,2	2.898.824	109,4
влад.	19.243	1.319.467	196.893	1.122.574		68,6	10,2	6,7	8,2	2.211.595	114,9

УѢЗДЫ. DISTRICTS.	Гречиха. Sarrasin.										Просо. Millet.									
	Посѣвная площадь 1910 г. въ десят. Superficie emblavée en 1910, en déciatines.	Собрано. Récolte.	Посѣяно. Ensemencement.	Остат. за посѣв. Produit net. Весь. Absolu.	Остат. за посѣв. Produit net. На 1 душу насел. Par habitant.	На 1 десят. Par déciat. Собрано. Récolte.	На 1 десят. Par déciat. Посѣяно. Ensemencement.	Урожай самъ. Rendement à.	Вѣсъ четверти въ пудахъ. Poids d'une tchetv. en pouds.	Собрано соломы. Récolte de la paille. Всего. Totale.	Собрано соломы. Récolte de la paille. На одну десят. Par déciatine.	Посѣвная площадь 1910 г. въ десят. Superficie emblavée en 1910, en déciatines.	Собрано. Récolte.	Посѣяно. Ensemencement.	Остат. за посѣв. Produit net. Весь. Absolu.	Остат. за посѣв. Produit net. На 1 душу насел. Par habitant.	На 1 десят. Par déciat. Собрано. Récolte.	На 1 десят. Par déciat. Посѣяно. Ensemencement.	Урожай самъ. Rendement à.	Вѣсъ четверти въ пудахъ. Poids d'une tchetv. en pouds.
	Пудовъ. Pouds.									Пудовъ. Pouds.		Пудовъ. Pouds.								
1	2	3	4	5	6	7	8	9	10	11	12	1	2	3	4	5	6	7	8	9
ОЛОНЕЦКАЯ.																				
1. Петрозаводскій. кр. над.	—	—	—	—		—	—	—	—	—	—	—	—	—	—		—	—	—	—
влад.	—	—	—	—		—	—	—	—	—	—	—	—	—	—		—	—	—	—
въ уѣздѣ	—	—	—	—		—	—	—	—	—	—	—	—	—	—		—	—	—	—
2. Вытегорскій. кр. над.	—	—	—	—		—	—	—	—	—	—	—	—	—	—		—	—	—	—
влад.	—	—	—	—		—	—	—	—	—	—	—	—	—	—		—	—	—	—
въ уѣздѣ	—	—	—	—		—	—	—	—	—	—	24	900	235	665		37,5	9,8	3,8	8,4
3. Каргопольскій. кр. над.	—	—	—	—		—	—	—	—	—	—	—	—	—	—		—	—	—	—
влад.	—	—	—	—		—	—	—	—	—	—	**24**	**900**	**235**	**665**	0,01	**37,5**	**9,8**	**3,8**	**8,4**
въ уѣздѣ	—	—	—	—		—	—	—	—	—	—	434	21.526	3.906	17.620		49,6	9,0	5,5	9,8
4. Лодейнопольскій. кр. над.	—	—	—	—		—	—	—	—	—	—	2	114	15	99		56,8	7,5	7,6	10,4
влад.	—	—	—	—		—	—	—	—	—	—	**436**	**21.640**	**3.921**	**17.719**	0,19	**49,6**	**9,0**	**5,5**	**9,8**
въ уѣздѣ	—	—	—	—		—	—	—	—	—	—	79	4.234	790	3.444		53,6	10,0	5,4	10,0
5. Олонецкій. кр. над.	—	—	—	—		—	—	—	—	—	—	3	135	27	108		45,0	9,0	5,0	10,0
влад.	—	—	—	—		—	—	—	—	—	—	**82**	**4.369**	**817**	**3.552**	0,06	**53,3**	**10,0**	**5,3**	**10,0**
въ уѣздѣ	—	—	—	—		—	—	—	—	—	—	4	160	32	128		40,0	8,0	5,0	9,0
6. Повѣнецкій. кр. над.	—	—	—	—		—	—	—	—	—	—	—	—	—	—		—	—	—	—
влад.	—	—	—	—		—	—	—	—	—	—	**4**	**160**	**32**	**128**	0,00	**40,0**	**8,0**	**5,0**	**9,0**
въ уѣздѣ	—	—	—	—		—	—	—	—	—	—	—	—	—	—		—	—	—	—
7. Пудожскій. кр. над.	—	—	—	—		—	—	—	—	—	—	—	—	—	—		—	—	—	—
влад.	—	—	—	—		—	—	—	—	—	—	—	—	—	—		—	—	—	—
въ уѣздѣ	—	—	—	—		—	—	—	—	—	—	118	3.988	1.121	2.867		33,8	9,5	3,6	9,8
Въ губерніи.	—	—	—	—		—	—	—	—	—	—	—	—	—	—		—	—	—	—
кр. над.	—	—	—	—		—	—	—	—	—	—	**118**	**3.988**	**1.121**	**2.867**	0,07	**33,8**	**9,5**	**3,6**	**9,8**
влад.	—	—	—	—		—	—	—	—	—	—	**664**	**31.057**	**6.126**	**24.931**	0,06	**46,8**	**9,2**	**5,1**	**9,8**
												659	30.808	6.084	24.724		46,7	9,2	5,1	9,8
												5	249	42	207		49,8	8,4	5,9	10,2
ПЕТРОКОВСКАЯ.																				
1. Петроковскій. кр. над.	757	36.790	6.132	30.658		48,6	8,1	6,0	6,4	66.238	87,5	512	43.162	2,202	40.960		84,3	4,3	19,6	9,6
влад.	229	8.610	2.071	6.539		37,6	9,2	4,2	6,9	20.725	90,5	123	2.374	240	2.128		19,3	2,0	9,7	9,6
въ уѣздѣ	**986**	**45.400**	**8.203**	**37.197**	0,19	**46,0**	**8,3**	**5,5**	**6,5**	**86.963**	**88,2**	**635**	**45.536**	**2.448**	43.088	0,22	**71,7**	**3,9**	**18,6**	**9,6**
2. Бендинскій. кр. над.	121	4.199	1.307	2.892		34,7	10,8	3,2	6,4	6.824	56,4	—	—	—	—		—	—	—	—
влад.	—	—	—	—		—	—	—	—	—	—	—	—	—	—		328	14.727	4.231	10.496
въ уѣздѣ	**121**	**4.199**	**1.307**	**2.892**	0,01	**34,7**	**10,8**	**3,2**	**6,4**	**6.824**	**56,4**	—	—	—	—		—	—	—	—
3. Брезинскій. кр. над.	221	6.365	1.569	4.796		28,8	7,1	4,1	7,2	5.216	23,6	—	—	—	—		149	7.271	1.773	5.498
влад.	137	7.097	973	6.124		51,8	7,1	7,3	7,1	7.288	53,2	—	—	—	—		—	—	—	—
въ уѣздѣ	**358**	**13.462**	**2.542**	**10.920**	0,08	**37,6**	**7,1**	**5,3**	**7,2**	**12.504**	**34,9**	—	—	—	—		**477**	**21.998**	**6.004**	**15.994**
4. Ласскій. кр. над.	802	69.293	7.138	62.155		86,4	8,9	9,7	7,6	107.628	134,2	488	31.866	2.538	—	—	—	—	—	—
влад.	667	35.218	5.203	30.015		52,8	7,8	6,8	7,2	81.774	122,6	312	15.288	1.186	29.328		65,3	5,2	12,6	9,9
въ уѣздѣ	**1.469**	**104.511**	**12.341**	**92.170**	0,57	**71,1**	**8,4**	**8,5**	**7,5**	**189.402**	**128,9**	**800**	**47.154**	**3.724**	14.102		49,0	3,8	12,9	9,6
5. Лодзинскій. кр. над.	—	—	—	—		—	—	—	—	—	—	25	1.238	75	43.430	0,27	**58,9**	**4,7**	**12,7**	**9,8**
влад.	125	7.138	1.150	5.988		57,1	9,2	6,2	8,0	10.000	80,0	—	—	—	1.163		49,5	3,0	16,5	10,4
въ уѣздѣ	**125**	**7.138**	**1.150**	**5.988**	0,01	**57,1**	**9,2**	**6,2**	**8,0**	**10.000**	**80.0**	**25**	**1.238**	**75**	—		—	—	—	—
6. Новорадомскій. кр. над.	573	34.781	6.532	28.249		60,7	11,4	5,3	8,0	47.101	82,2	497	41.400	3.827	1.163	0,00	**49.5**	**3,0**	**16,5**	**10,4**
влад.	276	14.462	3.478	10.984		52,4	12,6	4,2	8,0	40.296	146,0	166	16.451	1.029	37.573		83,3	7,7	10,7	10,5
въ уѣздѣ	**849**	**49.243**	**10.010**	**39.233**	0,23	**58,0**	**11,8**	**4,9**	**8,0**	**87.397**	**102,9**	**663**	**57.851**	**4.856**	15.422		99,1	6,2	16,0	10,4
7. Равскій. кр. над.	394	16.115	2.758	13.357		40,9	7,0	5,8	7,9	41.567	105,5	—	—	—	52.995	0,31	**87,3**	**7,3**	**11,9**	**10,5**
влад.	255	12.929	2.117	10.812		50,7	8,3	6,1	8,0	20.732	81,3	—	—	—	—		—	—	—	—
въ уѣздѣ	**649**	**29.044**	**4.875**	**24.169**	0,26	**44,8**	**7,5**	**6,0**	**7,9**	**62.299**	**96,0**	—	—	—	—		—	—	—	—
8. Ченстоховскій. кр. над.	713	25.739	5.847	19.892		36,1	8,2	4,4	8,2	33.725	47,3	140	1.862	420	—	—	—	—	—	—
влад.	167	5.461	1.202	4.259		32,7	7,2	4,5	8,0	6.647	39,8	—	—	—	1.442		13,3	3,0	4,4	11,2
въ уѣздѣ	**880**	**31.200**	**7.049**	**24.151**	0,11	**35,5**	**8,0**	**4,4**	**8,2**	**40.372**	**45,9**	**140**	**1.862**	**420**	—		—	—	—	—
Въ губерніи.	**5.437**	**284.197**	**47.477**	**236.720**	**0,12**	**52,3**	**8,7**	**6,0**	**7,5**	**495.761**	**91,2**	**2.263**	**153.641**	**11.523**	**1.442**	0,01	**13,3**	**3,0**	**4,4**	**11,2**
кр. над.	3.581	193.282	31.283	161.999		54,0	8,7	6,2	7,5	308.299	86,1	1.662	119.528	9.062	142.118	0,07	**67,9**	**5,1**	**13,3**	**10,0**
влад.	1.856	90.915	16.194	74.721		49,0	8,7	5,6	7,5	187.462	101,0	601	34.113	2.461	110.466		71,9	5,5	13,2	10,0
															31.652		56,8	4,1	13,9	10,0

Гороховъ Pois.									
Посѣвная площадь 1910 г. въ десят. Superficie emblavée en 1910, en déciatines.	Собрано. Récolte.	Посѣяно. Ensemencement.	Остат. за посѣв. Produit net. Весь. Absolu.	Остат. за посѣв. Produit net. На 1 душу насел. Par habitant.	На 1 десят. Par déciat. Собрано. Récolte.	На 1 десят. Par déciat. Посѣяно. Ensemencement.	Урожай самъ. Rendement à.	Вѣсъ четверти въ пудахъ. Poids d'une tchetverte en pouds.
Пудовъ. Pouds.								
1	2	3	4	5	6	7	8	9
—	—	—	—		—	—	—	—
—	—	—	—		—	—	—	—
—	—	—	—		—	—	—	—
24	900	235	665		37,5	9,8	3,8	8,4
—	—	—	—		—	—	—	—
24	**900**	**235**	**665**	0,01	**37,5**	**9,8**	**3,8**	**8,4**
434	21.526	3.906	17.620		49,6	9,0	5,5	9,8
2	114	15	99		56,8	7,5	7,6	10,4
436	**21.640**	**3.921**	**17.719**	0,19	**49,6**	**9,0**	**5,5**	**9,8**
79	4.234	790	3.444		53,6	10,0	5,4	10,0
3	135	27	108		45,0	9,0	5,0	10,0
82	**4.369**	**817**	**3.552**	0,06	**53,3**	**10,0**	**5,3**	**10,0**
4	160	32	128		40,0	8,0	5,0	9,0
—	—	—	—		—	—	—	—
4	**160**	**32**	**128**	0,00	**40,0**	**8,0**	**5,0**	**9,0**
—	—	—	—		—	—	—	—
—	—	—	—		—	—	—	—
—	—	—	—		—	—	—	—
118	3.988	1.121	2.867		33,8	9,5	3,6	9,8
—	—	—	—		—	—	—	—
118	**3.988**	**1.121**	**2.867**	0,07	**33,8**	**9,5**	**3,6**	**9,8**
664	**31.057**	**6.126**	**24.931**	0,06	**46,8**	**9,2**	**5,1**	**9,8**
659	30.808	6.084	24.724		46,7	9,2	5,1	9,8
5	249	42	207		49,8	8,4	5,9	10,2
1.004	56.525	9.739	46.786		56,3	9,7	5,8	10,6
670	37.788	7.303	30.485		56,4	10,9	5,2	10,2
1.674	**94.313**	**17.042**	**77.271**	0,40	**56,3**	**10,2**	**5,5**	**10,4**
328	14.727	4.231	10.496		44,9	12,9	3,5	10,0
149	7.271	1.773	5.498		48,8	11,9	4,1	10,1
477	**21.998**	**6.004**	**15.994**	0,04	**46.1**	**12,6**	**3,7**	**10,0**
492	28.339	5.756	22.583		57,6	11,7	4,9	11,0
463	18.659	4.954	13.705		40,3	10,7	3,8	10,3
955	**46.998**	**10.710**	**36.288**	0,26	**49,2**	**11,2**	**4,4**	**10,7**
824	50.594	9.558	41.036		61,4	11,6	5,3	10,4
1.098	64.343	13.066	51.277		58,6	11,9	4,9	10,4
1.922	**114.937**	**22.624**	**92.313**	0,57	**59,8**	**11,8**	**5,1**	**10,4**
368	33.746	3.790	29.956		91,7	10,3	8,9	10,7
277	21.468	2.853	18.615		77,5	10,3	7,5	10,6
645	**55.214**	**6.643**	**48.571**	0,08	**85,6**	**10,3**	**8,3**	**10,7**
787	53.516	9.838	43.678		68,0	12,5	5,4	10,1
1.023	92.684	14.322	78.362		90,6	14.0	6,5	10 1
1.810	**146.200**	**24.160**	**122.040**	0,71	**80,8**	**13,3**	**6,1**	**10,1**
498	36.653	5.129	31.524		73,6	10,3	7,1	10,1
584	32.996	6.015	26.981		56,5	10,3	5,5	0,6
1.082	**69.649**	**11.144**	**58.505**	0,63	**64,4**	**10,3**	**6,2**	**9,9**
668	41.282	8.818	32.464		61,8	13,2	4,7	12,5
372	20.014	5.282	14 732		53,8	14.2	3,8	10,0
1.040	**61.296**	**14.100**	**47.196**	0,21	**58,9**	**13.6**	**4,3**	**10,3**
9.605	**610.605**	**112.427**	**498.178**	**0,26**	**63,6**	**11.7**	**5,4**	**10,3**
4.969	315.382	56.859	258.523		63,5	11,4	5,5	10,4
4.636	295.223	55.568	239.655		63,7	12,0	5,5	10,2

УѢЗДЫ. DISTRICTS.	Бобы. Fèves. Посѣвная площадь 1910 г. въ десят. Superficie ensemencée en 1910, en déciatines.	Собрано. Récolte.	Посѣяно. Ensemencement.	Остат. за посѣв. Produit net. Вес. Absolu.	Остат. за посѣв. Produit net. На 1 душу насел. Par habitant.	На 1 десят. Par déciat. Собрано. Récolte.	На 1 десят. Par déciat. Посѣяно. Ensemencement.	Урожай самъ. Rendement à.	Вѣсъ четверти въ пудахъ. Poids d'une tchetverte en pouds.	Картофель. Pommes de terre. Посѣвная площадь 1910 г. въ десят. Superficie ensemencée en 1910, en déciatines.	Собрано. Récolte.	Посѣяно. Ensemencement.	Остат. за посѣв. Produit net. Вес. Absolu.	Остат. за посѣв. Produit net. На 1 душу насел. Par habitant.	На 1 десят. Par déciatine. Собрано. Récolte.	На 1 десят. Par déciatine. Посѣяно. Ensemencement.	Урожай самъ. Rendement à.	Вѣсъ четверти въ пудахъ. Poids d'une tchetv. en pouds.
		Пудовъ. Poud.		Пудовъ. Poud.		Пудовъ. Poud.					Пудовъ. Poud.							
1	2	3	4	5	6	7	8	9	10	1	2	3	4	5	6	7	8	9
ОЛОНЕЦКАЯ.																		
1. Петроза- кр. над.	—	—	—	—		—	—	—	—	717	251.667	48.8	202.768		351,0	68,2	5,1	9,0
водскій. влад.	—	—	—	—		—	—	—	—	44	19.888	3.7	16.188		452,0	84,1	5,4	8,0
въ уѣздѣ.	—	—	—	—		—	—	—	—	761	271.555	52.5	218.956	2,20	356,8	69,1	5,2	8,9
2. Вытегор- кр. над.	—	—	—	—	—	—	—	—	—	892	286.778	67.2	219.521		321,5	75,4	4,3	8,6
скій. влад.	—	—	—	—		—	—	—	—	39	12.539	2.8	9.661		321,5	73,8	4,4	9,0
въ уѣздѣ.	—	—	—	—		—	—	—	—	931	299.317	70.1	229.182	3,56	321,5	75,3	4,3	8,6
3. Карго- кр. над.	—	—	—	—	—	—	—	—	—	1.312	405.802	92.8	312.912		309,3	70,8	4,4	9,5
польскій. влад.	—	—	—	—		—	—	—	—	32	8.752	1.9	6.822		273,5	60,3	4,5	8,1
въ уѣздѣ	—	—	—	—		—	—	—	—	1.344	414.554	94.8	319.734	3,36	308,4	70,6	4,4	9,5
4. Лодейно- кр. над.	43	1.204	473	731		28,0	11,0	2,5	10,0	979	487.053	73.3	413.726		497,5	74,9	6,6	9,2
польскій. влад.	2	56	22	34		28,0	11,0	2,5	10,0	47	15.454	3.2	12.197		328,8	69,3	4,7	8,2
въ уѣздѣ	45	1.260	495	765	0,01	28,0	11,0	2,5	10,0	1.026	502.507	76.5	425.923	7,32	489,8	74,6	6,6	9,2
5. Олонец- кр. над.	—	—	—	—		—	—	—	—	874	377.830	65.7	312.105		432,3	75,2	5,7	8,9
кій. влад.	—	—	—	—		—	—	—	—	34	15.467	2.2	13.172		454,9	67,5	6,7	9,0
въ уѣздѣ.	—	—	—	—		—	—	—	—	908	393.297	68.0	325.277	6,98	433,1	74,9	5,8	8,9
6. Повѣнец- кр. над.	—	—	—	—	—	—	—	—	—	468	244.717	51.9	192.722		522,9	111,1	4,7	9,1
кій. влад.	—	—	—	—		—	—	—	—	9	5.483	8	4.653		609,2	92,2	6,6	10,0
въ уѣздѣ	—	—	—	—		—	—	—	—	477	250.200	52.8	197.375	5,51	524,5	110,7	4,7	9,1
7. Пудож- кр. над.	—	—	—	—	—	—	—	—	—	727	194.036	36.7	157.250		266,9	50 6	5,3	9,1
скій. влад.	—	—	—	—		—	—	—	—	8	1.701	3	1.371		212,6	41,3	5,1	8.0
въ уѣздѣ	—	—	—	—	—	—	—	—	—	735	195.737	37.1	158.621	3,63	266,3	50.5	5,3	9.1
Въ губерніи.	45	1.260	495	765	0,00	28,0	11,0	2.5	10,0	6.182	2.327.167	452.0	1.875.068	4,23	376,4	73,1	5,1	9,1
кр. над.	43	1.264	473	731		28,0	11,0	2,5	10,0	5.969	2.247.883	436.8	1.811.004		376,6	73,2	5,1	9,1
влад.	2	56	22	34		28,0	11,0	2,5	10,0	213	79.284	15.2	64.064		372,2	71,5	5,2	8,5
ПЕТРОКОВСКАЯ.																		
1. Петроков- кр. над.	—	—	—	—		—	—	—	—	12.594	9.194.879	1.541.5	7.653.373		730,1	122,4	6,0	10,8
скій. влад.	5	433	61	372		86,6	12,1	7,1	10,4	6.432	5.532.806	749.3	4.783.478		860,2	116,5	7.4	11,0
въ уѣздѣ.	5	433	61	372	0,00	86,6	12,1	7,1	10,4	19.026	14.727.685	2.290.8	12.436.851	63,56	774,1	120,4	6,4	10,9
2. Бендин- кр. над.	—	—	—	—		—	—	—	—	13.981	6.496.971	1.372.9	5.124.037		464,7	98,2	4,7	10,7
скій. влад.	—	—	—	—		—	—	—	—	3.727	1.802.750	348.1	1.454.648		483,7	93.4	5,2	10,5
въ уѣздѣ.	—	—	—	—	—	—	—	—	—	17.708	8.299.721	1.721.0	6.578.685	17,99	468,7	97,2	4,8	10,7
3. Брезин- кр. над.	—	—	—	—		—	—	—	—	7.699	3.710.148	856.8	2.853.249		481,9	111,3	4,3	10,2
скій. влад.	—	—	—	—		—	—	—	—	4.367	2.573.910	484.3	2.089.610		589,4	110,9	5,3	10.4
въ уѣздѣ.	—	—	—	—	—	—	—	—	—	12.066	6.284.058	1.341.1	4.942.859	35,36	520,8	111 2	4,7	10,3
4. Ласскій. кр. над.	—	—	—	—		—	—	—	—	8.065	5.559.205	975.8	4.583.340		689,3	121,0	5,7	10.4
влад.	—	—	—	—		—	—	—	—	8.017	5.148.517	922.7	4.225.760		642,2	115,1	5,6	10.6
въ уѣздѣ.	—	—	—	—	—	—	—	—	—	16.082	10.707.722	1.898.6	8.809.100	54,48	665,8	118,1	5,7	10.5
5. Лодзин- кр. над.	—	—	—	—		—	—	—	—	8.966	6.132.744	1.085.7	5.046.961		684,0	121,1	5,6	10,0
скій. влад.	—	—	—	—		—	—	—	—	3.269	2.333.412	376.2	1.957.150		713,8	115,1	6 2	9,9
въ уѣздѣ.	—	—	—	—	—	—	—	—	—	12.235	8.466.156	1.462.0	7.004.111	12,02	692,0	119,5	5,8	10,0
6. Новора- кр. над.	—	—	—	—		—	—	—	—	13.704	9.857.287	1.754.1	8.103.175		719,3	128,0	5,6	11,2
домскій. влад.	45	5.049	563	4.486		112,2	12,5	9,0	10,5	9.922	8.267.010	1.266.0	7.000.963		833,2	127,6	6,5	11,2
въ уѣздѣ.	45	5.049	563	4.486	0,03	112,2	12,5	9,0	10,5	23.626	18.124.297	3.020.1	15.104.138	88,12	767,1	127 8	6,0	11,2
7. Рагскій. кр. над.	—	—	—	—		—	—	—	—	5.984	4.559.808	699.5	3.860.278		762,0	116,9	6,5	10,8
влад.	—	—	—	—		—	—	—	—	6.685	4.868.017	781.4	4.086.540		728,2	116,9	6,2	10,9
въ уѣздѣ	—	—	—	—	—	—	—	—	—	12.669	9.427 825	1.481 0	7.946.818	85,17	744,2	116.9	6,4	10,9
8. Ченсто- кр. над.	—	—	—	—		—	—	—	—	14.561	8.593.902	1.562.3	7.031.507		590,2	107,3	5,5	11,2
ховскій. влад.	—	—	—	—		—	—	—	—	6.613	3.353.452	626.2	2.727.201		507,1	94.7	5,4	11,0
въ уѣздѣ	—	—	—	—	—	—	—	—	—	21.174	11.947.354	2.188.6	9.758.708	43,68	564,2	103.4	5,5	11,1
Въ губерніи.	50	5.482	624	4.858	0,00	109,6	12,5	8,8	10,5	134.586	87.984.818	15.403.5	72.581.270	37,54	653,7	114,5	5,7	10,8
кр. над	—	—	—	—		—	—	—	—	85.554	54.104.944	9.849.0	44.255.920		632,4	115,1	5,5	10,8
влад.	50	5.482	624	4.858		109,6	12,5	8,8	10,5	49 032	33.879.874	5.554.5	28.325.350		691,0	113,3	6,1	10,8

УѢЗДЫ. DISTRICTS.	Овесъ. Avoine. Посѣвная площадь 1910 г. въ десят. Superficie ensemencée en 1910, en déciatines.	Собрано. Récolte.	Посѣяно. Ensemencement.	Остатокъ за посѣвомъ. Produit net.	На 1 десятину. Par déciatine. Собрано. Récolte.	На 1 десятину. Par déciatine. Посѣяно. Ensemencement.	Урожай самъ. Rendement à.	Вѣсъ четверти въ пудахъ Poids d'une tchetverte en pouds.	Собрано соломы. Récolte de la paille. Всего. Totale.	Собрано соломы. Récolte de la paille. На одну десят. Par déciatine.
	Пудовъ. Poud.								Пудовъ. Poud.	
1	1	2	3	4	5	6	7	8	9	10
ОЛОНЕЦКАЯ.										
1. Петроза- кр. над.	7.860	387.498	104.538	282.960	49,3	13,3	3,7	6,0	563.562	71,7
водскій. влад.	398	25.591	5.652	19.939	64,3	14,2	4,5	6,3	35.422	89,0
въ уѣздѣ.	8.258	413.089	110.190	302 899	50,0	13,3	3,7	6,0	598.984	72,5
2. Вытегор- кр. над.	8.986	359.440	106.035	253.405	40,0	11,8	3,4	5,9	428.632	47,4
скій. влад.	252	8.996	2.898	6.098	35,7	11,5	3,1	6,2	18.900	75,0
въ уѣздѣ.	9.238	368.436	108.933	259.503	39,9	11,8	3,4	5,9	447.532	48,4
3. Карго- кр. над.	15.769	854.680	190.805	663.875	54,2	12,1	4,5	5,9	1.106.984	70,2
польскій. влад.	279	14.313	3.320	10.993	51,3	11,9	4,3	6,0	19.530	70,0
въ уѣздѣ	16.048	868.993	194.125	674 868	54,1	12,1	4,5	5,9	1.126.514	70,2
4. Лодейно- кр. над.	6.437	375.921	83.037	292.884	58,4	12,9	4,5	6,3	292.884	45,5
польскій. влад.	250	12.825	2.950	9.875	51,3	11,8	4,3	6,0	17.950	71,8
въ уѣздѣ	6.687	388.746	85.987	303.759	58,1	12,9	4,5	6.3	310.834	46,5
5. Олонец- кр. над.	6.725	360.460	87.425	273.035	53,6	13.9	4,1	5,8	478.820	71,2
кій. влад.	113	6.464	1.424	5.04	57,2	12,6	4,5	5,8	7.944	70,3
въ уѣздѣ.	6.838	366.924	88.849	278.075	53,7	13,0	4.1	5,8	486.764	71,2
6. Повѣнец- кр. над.	1.823	114.302	33.361	80.941	62,7	18,3	3,4	6,1	118.677	65,1
кій. влад.	39	2.835	573	2.262	72,7	14.7	4,9	6,4	3.327	85,3
въ уѣздѣ	1.862	117.137	33.934	83.203	62,9	18,2	3,5	6,1	122.004	65,5
7. Пудож- кр. над.	5.193	208.239	59.720	148.519	40,1	11,5	3.5	5.9	312.099	60,1
скій. влад.	75	4.118	870	3.248	54,9	11,6	4,7	6,9	5.850	78.0
въ уѣздѣ	5.268	212.357	60.590	151.767	40,3	11,5	3.5	5,9	317.949	60,4
Въ губерніи.	54.199	2.735.682	682.608	2.053.074	50,5	12,6	4,0	6,0	3.410.581	62,9
кр. над.	52.793	2.660 540	664.921	1.995.619	50,4	12,6	4,0	6.0	3.301.658	62,5
влад.	1.406	75.142	17.687	57.455	53,4	12,6	4,2	6,1	108.923	77,5
ПЕТРОКОВСКАЯ.										
1. Петроков- кр. над.	10.121	522.244	111.331	410.913	51,6	11,0	4.7	5,9	1.154.806	114,1
скій. влад.	6.798	469.062	72.739	396.323	69,0	10,7	6,4	5,9	902.095	132,7
въ уѣздѣ.	16.919	991.306	184.070	807.236	58,6	10,9	5,4	5.9	2.056.901	121,6
2. Бендин- кр. над.	7.273	241.464	71.275	170.189	33,2	9,8	3,4	5,5	624.023	85,8
скій. влад.	2.428	93.721	23.552	70.169	38,6	9,7	4,0	5,8	252.512	104,0
въ уѣздѣ.	9.701	335.185	94.827	240.358	34,6	9,8	3,5	5.6	876.535	90,4
3. Брезин- кр. над.	6.455	452.496	69.714	382.782	70,1	10,8	6,5	6.2	728.124	112,8
скій. влад.	4.937	450.254	50.357	399.897	91,2	10.2	8,9	5,8	514.435	104,2
въ уѣздѣ.	11.392	902.750	120.071	782 679	79,2	10.5	7,5	6.0	1.242.559	109,1
4. Ласскій. кр. над.	7.639	652.371	74.862	577.509	85,4	9,8	8,7	6,1	1.303.213	170,7
влад.	9.753	936 288	89.728	846.560	96,0	9,2	10,4	6,0	1 462.950	150,0
въ уѣздѣ.	17 392	1.588.659	164.590	1.424.069	91,3	9,5	9,7	6,0	2.766.163	159,0
5. Лодзин- кр. над.	6.619	357.426	72.809	284.617	54,0	11,0	4,9	5,9	770 452	116,4
скій. влад.	2.971	152.412	30.601	121.811	51,3	10.3	5,0	5,8	338.991	114,1
въ уѣздѣ.	9.590	509.838	103.410	406.428	53,2	10,8	4.9	5,9	1.109.443	115,7
6. Новора- кр. над.	9.287	424.416	95.656	328.760	45,7	10.3	4,4	5,6	1.055.003	113,6
домскій. влад.	8.509	477.355	81.686	395.669	56,1	9.6	5,8	5,7	1.064.476	125,1
въ уѣздѣ.	17.796	901.771	177 342	724.429	50,7	10,0	5,1	5,6	2.119.479	119,1
7. Рагскій. кр. над.	6.427	265.435	74.553	190.882	41,3	11,6	3,6	5,9	778.952	121,2
влад.	7.210	359.058	82.915	276.143	49,8	11,5	4,3	6,0	922.880	128,0
въ уѣздѣ	13.637	624.493	157.468	467.025	45,8	11,5	4,0	6,0	1.701 832	124.8
8. Ченсто- кр. над.	10.978	532.433	118.562	413.871	48,5	10.8	4,5	5.9	1.370.054	124,8
ховскій. влад.	6.103	328.952	62.251	266.701	53,9	10,2	5,3	5,7	618.844	101.4
въ уѣздѣ	17.081	861.385	180.813	680.572	50.4	10.6	4,8	5,8	1 988.898	116,4
Въ губерніи.	113.508	6.715.387	1.182.591	5.532.796	59.2	10,4	5,7	5,9	13.861.810	122.1
кр. над.	64.799	3.448.285	688.762	2.759.523	53,2	10,6	5,0	5,9	7.784.627	120,1
влад.	48.709	3.267.102	493.829	2.773.273	67,1	10,1	6,6	5,9	6.077.183	124,8

УѢЗДЫ. DISTRICTS.	Яровая рожь. Seigle d'été.										Яровая пшеница. Froment d'été.									
	Посѣвная площадь 1910 г. въ десят. Superficie emblavée en 1910, en déciatines.	Собрано. Récolte.	Посѣяно. Ensemencement.	Остат. за посѣв. Produit net. Весь. Absolu.	Остат. за посѣв. Produit net. На 1 душу насел. Par habitant.	На 1 десят. Par déciat. Собрано. Récolte.	На 1 десят. Par déciat. Посѣяно. Ensemencement.	Урожай самъ. Rendement à.	Вѣсъ четверти въ пудахъ. Poids d'une tchetv. en pouds.	Собрано соломы. Récolte de la paille. Всего. Totale.	Собрано соломы. Récolte de la paille. На одну десят. Par déciatine.	Посѣвная площадь 1910 г. въ десят. Superficie emblavée en 1910, en déciatines.	Собрано. Récolte.	Посѣяно. Ensemencement.	Остат. за посѣв. Produit net. Весь. Absolu.	Остат. за посѣв. Produit net. На 1 душу насел. Par habitant.	На 1 десят. Par déciat. Собрано. Récolte.	На 1 десят. Par déciat. Посѣяно. Ensemencement.	Урожай самъ. Rendement à.	Вѣсъ четверти въ пудахъ. Poids d'une tchetv. en pouds.	Собрано соломы. Récolte de la paille. Всего. Totale.	Собрано соломы. Récolte de la paille. На одну десят. Par déciatine.
	Пудовъ. Pouds.									Пудовъ. Pouds.		Пудовъ. Pouds.								Пудовъ. Pouds.	
1	2	3	4	5	6	7	8	9	10	11	12	1	2	3	4	5	6	7	8	9	10	11
САРАТОВСКАЯ.																						
1. Саратовскій. кр. над.	725	36.250	5.800	30.450		50,0	8,0	6,3	8,5	43.500	60,0	35.407	1.586.234	283.256	1.302.978		44,8	8,0	5,6	8,5	2.223.560	62,8
влад.	149	6.407	939	5.468		43.0	6,3	6,8	8,2	10.490	70,1	79.306	4.734.568	571.403	4.163.565		59,7	7,2	8,3	9,0	6.487.231	81,8
въ уѣздѣ	**874**	**42.657**	**6.739**	**35.918**	0,08	**48,8**	**7,7**	**6,3**	**8.5**	**53.990**	**61,8**	**114713**	**6.320.802**	**854.259**	5.466.543	12,47	**55,1**	**7,4**	**7,4**	**8,9**	**8.710.791**	**75,9**
2. Аткарскій. кр. над.	—	—	—	—		—	—	—	—	—	—	84 413	2.878.483	590.891	2.287.592		34,1	7,0	4,9	9,1	3.376.520	40,0
влад.	45	2.120	338	1.782		47,1	7,5	6,3	9,5	2.583	57,4	117500	5.851.500	834.250	5.017.250		49,8	7,1	7,0	9,2	6.756.250	57,5
въ уѣздѣ	**45**	**2.120**	**338**	**1.782**	0,00	**47,1**	**7,5**	**6,3**	**9,5**	**2.583**	**57,4**	**201913**	**8.729.983**	**1.425.141**	**7.304.842**	19,53	**43,2**	**7,1**	**6,1**	**9,2**	**10.132.770**	**50,2**
3. Балашовскій. кр. над.	—	—	—	—		—	—	—	—	—	—	66.615	3.117.582	479.628	2.637.954		46,8	7,2	6,5	9,6	3.064.290	46,0
влад.	8	572	54	518		—	—	—	—	—	—	86.790	5.576.493	603.330	4.973.163		64,7	7,0	9,2	9,6	5.938.491	68,9
въ уѣздѣ	**8**	**572**	**54**	**518**	0,00	**71,5**	**6,7**	**10,6**	**9,0**	**533**	**66,6**	**152805**	**8.694 075**	**1.082.958**	**7.611.117**	18,71	**56,9**	**7,1**	**8,0**	**9,6**	**9.002.781**	**58,9**
4. Вольскій. кр. над.	176	6.160	1.408	4.752		33,0	8,0	4,4	7,8	17.600	100,0	59.328	2.450.246	462.758	1.987.488		41,3	7,8	5,3	8,5	3.423.226	57,7
влад.	613	24.275	4.414	19.861		39,6	7,2	5,5	9,2	54.067	88,2	49.899	2.849.233	404.182	2.445.051		57,1	8,1	7,0	8,9	3.727.455	74,7
въ уѣздѣ	**789**	**30.435**	**5.822**	**24.613**	0,11	**38,6**	**7,4**	**5,2**	**8,9**	**71.667**	**90,8**	**109227**	**5.299.479**	**866.940**	**4.432.539**	19,36	**48,5**	**7,9**	**6,1**	**8.7**	**7.150.681**	**65,5**
5. Камышинскій. кр. над.	—	—	—	—		—	—	—	—	—	—	232854	5.635.067	1.234.126	4.400.941		24,2	5,3	4,6	8,4	6.869.193	29,5
влад.	—	—	—	—		—	—	—	—	—	—	77.771	1.975.383	412.186	1.563.197		25,4	5,3	4,8	8,3	3.406.370	43,8
въ уѣздѣ	—	—	—	—	—	—	—	—	—	—	—	**310625**	**7.610.450**	**1.646.312**	**5.964.138**	14,73	**24,5**	**5,3**	**4,6**	**8,4**	**10.275.563**	**33,1**
6. Кузнецкій. кр. над.	—	—	—	—		—	—	—	—	—	—	5 332	333.783	45.855	287.928		62,6	8,6	7,3	8,4	423.894	79,5
влад.	11	617	78	539		56,1	7,1	7,9	8,5	757	68,8	6.157	409.441	47.409	362.032		66,5	7,7	8,6	8,9	621.241	100,9
въ уѣздѣ	**11**	**617**	**78**	**539**	0,00	**56,1**	**7,1**	**7,9**	**8,5**	**757**	**68,8**	**11.489**	**743.224**	**93.264**	**649.900**	2,90	**64,7**	**8,1**	**8,0**	**8,7**	**1.045.135**	**91,0**
7. Петровскій. кр. над.	—	—	—	—		—	—	—	—	—	—	3.062	161.674	23.577	138.097		52,8	7,7	6,9	9,3	206.379	67,4
влад.	39	2.340	254	2.086		60,0	6,5	9,2	8,7	2.925	75,0	7.118	476.906	56.232	420.674		67,0	7,9	8,5	9,5	548.086	77,0
въ уѣздѣ	**39**	**2.340**	**254**	**2.086**	0,01	**60,0**	**6,5**	**9,2**	**8,7**	**2.925**	**75,0**	**10.180**	**638.580**	**79.809**	**558.771**	1,97	**62,7**	**7,8**	**8,0**	**9.4**	**754.465**	**74,1**
8. Сердобскій. кр. над.	—	—	—	—		—	—	—	—	—	—	2.869	131.974	25.534	106.440		46,0	8,9	5,2	9,3	162.099	56,5
влад.	2	100	12	88		50,0	6,0	8,3	8,9	108	54,2	3.053	194.476	24.729	169.747		63,7	8,1	7,9	9,7	246.682	80,8
въ уѣздѣ	**2**	**100**	**12**	**88**	0,00	**50.0**	**6,0**	**8,3**	**8.9**	**108**	**54,2**	**5.922**	**326.450**	**50.263**	**276.187**	0,96	**55,1**	**8,5**	**6,5**	**9.5**	**408.781**	**69,0**
9. Хвалынскій. кр. над.	110	5.302	671	4.631		48,2	6,1	7,9	8,7	8.833	80,3	83.032	4.649.792	664.256	3.985.536		56,0	8,0	7,0	8,2	5.347.261	64,4
влад.	115	5.037	736	4.301		43,8	6,4	6,8	8,0	7.004	60,9	40.436	2.587.904	287.096	2.300.808		64,0	7,1	9,0	8,5	3.069.092	79,9
въ уѣздѣ	**225**	**10.339**	**1.407**	**8.932**	0,04	**46,0**	**6.3**	**7,3**	**8,0**	**15.837**	**70,4**	**123468**	**7 237.696**	**951.352**	**6.286.344**	26,58	**58,6**	**7,7**	**7,6**	**8,3**	**8.416.353**	**68,1**
10. Царицынскій. кр. над.	11	39	44	—5		3,5	4,0	0,9	8,0	165	15,0	40.453	420.711	161.812	258.899		10,4	4,0	2,6	8,6	505.663	12,5
влад.	—	—	—	—		—	—	—	—	—	—	47.284	624.149	184.408	439.741		13 2	3,9	3,4	9,0	988.236	20,9
въ уѣздѣ.	**11**	**39**	**44**	**– 5**	—	**3,5**	**4,0**	**0,9**	**8,0**	**165**	**15,0**	**87.737**	**1.044 860**	**346.220**	**698.640**	3,36	**11.9**	**3,9**	**3.1**	**8,8**	**1.493.899**	**17.0**
Въ губерніи.	**2.004**	**89.219**	**14.748**	**74.471**	0,02	**44,5**	**7,4**	**6,0**	**8,8**	**148.565**	**74,1**	**II28079**	**46.645.599**	**7.396.518**	**39.249.081**	12,68	**41,4**	**6,6**	**6,3**	**8,9**	**57.391.219**	**50,9**
кр. над.	1.022	47.751	7.923	39.828		46,7	7,8	6,0	8,3	70.098	68,6	613365	21.365.546	3.971.693	17.393.853		34,8	6,5	5,4	8,6	25.602.085	41,7
влад.	982	41.468	6.825	34.643		42,2	6,9	6,1	9.4	78.467	79,9	514714	25.280.053	3.424.825	21.855.228		49,1	6,7	7,3	9,1	31.789.134	61,8
СЕМИПАЛАТИНСКАЯ.																						
1. Семипалат. кр. над.	1.925	35.420	12.320	23.100		18,4	6,4	2,9	8.5	38.500	20,0	45.730	777.410	237.796	539.614		17,0	5.2	3,3	9,1	544.187	11,9
влад.	38	388	236	152		10,2	6,2	1,6	8,7	711	18,7	2.284	31.062	13.476	17.586		13,6	5,9	2,3	8,5	59.841	26,2
въ уѣздѣ.	**1.963**	**35.808**	**12.556**	**23.252**	0,11	**18,2**	**6,4**	**2.8**	**8 5**	**39.211**	**20.0**	**48.014**	**808.472**	**251.272**	**557.200**	2,61	**16,8**	**5,2**	**3.2**	**9,1**	**604.028**	**12,6**
2. Зайсанскій. кр. над.	319	16.588	2.584	14.004		52.0	8,1	6,4	8,5	24.276	71,1	10.303	580.059	70.660	509.999		56,3	6,8	8,3	9.3	412.120	40,0
влад.	142	4.686	1.321	3.365		33,0	9,3	3,5	9,5	8.165	57.5	158	6.004	1.548	4.456		38,0	9,8	3.9	9,5	8.579	54,3
въ уѣздѣ.	**461**	**21.274**	**3.905**	**17.369**	0,13	**46,1**	**8.5**	**5,4**	**8,7**	**32.441**	**70,4**	**10.461**	**586.063**	**71.608**	**514.455**	4,37	**56,0**	**6.8**	**8,2**	**9,3**	**420.699**	**40,2**
3. Каркаралинск. кр. над.	5	180	32	148		36,0	6,4	5,6	8,6	150	30,0	976	43.432	5.563	37.869		44,5	5,7	7,8	9,5	58.560	60,0
влад.	—	—	—	—		—	—	—	—	—	—	—	—	—	—		—	—	—	—	—	—
въ уѣздѣ	**5**	**180**	**32**	**148**	0,00	**36,0**	**6,4**	**5,6**	**8,6**	**150**	**30,0**	**976**	**43.432**	**5.563**	**37.869**	0,22	**44,5**	**5,7**	**7,8**	**9,5**	**58.560**	**60,0**
4. Павлодарск. кр. над.	1.051	24.593	5.570	19.023		23,4	5,3	4,4	8,5	17.342	16,5	42.871	583.046	222.929	360.117		13,6	5,2	2,6	8,7	595.907	13.9
влад.	89	1.575	534	1.041		17,7	6,0	2,9	8,0	1.388	15,6	1.617	40.748	9.864	30.884		25,2	6,1	4,1	8,0	25.064	15,5
въ уѣздѣ.	**1.140**	**26.168**	**6.104**	**20.064**	0,10	**23,0**	**5,4**	**4,3**	**8,5**	**18.730**	**16,4**	**44.488**	**623.794**	**232.793**	**391.001**	2,00	**14,0**	**5,2**	**2,7**	**8,7**	**620.971**	**13,9**
5. Усть-Каменногор. кр. над.	1.078	52.822	8.301	44.521		49,0	7,7	6,4	8,7	47.648	44,2	26.277	1.229.764	186.567	1.043.197		46,8	7,1	6,6	9,2	1.332.244	50,7
влад.	653	26.120	4.898	21.222		40,0	7,5	5,3	8,0	25.336	38,8	1.593	96.854	13.222	83.632		60,8	8,3	7,3	8,2	34.250	21,5
въ уѣздѣ	**1.731**	**78.942**	**13.199**	**65.743**	0,46	**45,6**	**7,6**	**6,0**	**8,5**	**72.984**	**42,2**	**27.870**	**1.326.618**	**199 789**	**1.126.829**	7,95	**47,6**	**7,2**	**6,6**	**9,1**	**1.366.494**	**49.0**
Въ области.	**5.300**	**162.372**	**35.796**	**126.576**	0,10	**30,6**	**6,8**	**4,5**	**8,5**	**163.516**	**30,9**	**131809**	**3.388.379**	**761.025**	**2.627.354**	3,12	**25.7**	**5,8**	**4,5**	**9,1**	**3.070.752**	**23,3**
кр. над.	4.378	129.603	28.807	100.796		29,6	6,6	4.5	8,6	127.916	29,2	126157	3.213.711	722.915	2.490.796		25,5	5,7	4,4	9,1	2.943.018	23,3
влад.	922	32.769	6.989	25.780		35,5	7,6	4.7	8,2	35.600	38,6	5.652	174.668	38.110	136.558		30,9	6,7	4,6	8,2	127.734	22,6

УѢЗДЫ. DISTRICTS.	Ячмень. Orge.										
	Посѣвная площадь 1910 г. въ десят. Superficie emblavée en 1910, en déciatines.	Собрано. Récolte.	Посѣяно. Ensemencement.	Остат. за посѣв. Produit net. Весь. Absolu.	Остат. за посѣв. Produit net. На 1 душу насел. Par habitant.	На 1 десят. Par déciat. Собрано. Récolte.	На 1 десят. Par déciat. Посѣяно. Ensemencement.	Урожай самъ. Rendement à.	Вѣсъ четверти въ пудахъ. Poids d'une tchetv. en pouds.	Собрано соломы. Récolte de la paille. Всего. Totale.	Собрано соломы. Récolte de la paille. На одну десят. Par déciatine.
	Пудовъ. Pouds.									Пудовъ. Pouds.	
1	2	3	4	5	6	7	8	9	10	11	12
САРАТОВСКАЯ.											
1. Саратовскій. кр. над.	2.572	102.880	20 062	82.818		40,0	7,8	5,1	7.7	162.293	63,1
влад.	11.991	707.469	83.937	623.532		59,0	7,0	8,4	8,0	31.701	77,7
въ уѣздѣ	**14.563**	**810.349**	**103.999**	**706.350**	1.61	**55,6**	**7.1**	**7.9**	**8,0**	**1.093.994**	**75,1**
2. Аткарскій. кр. над.	4 873	132.058	33.444	98.614		27,1	6,9	3,9	7.4	128.160	26,3
влад.	2.628	132.188	17.608	114.580		50,3	6,7	7,5	7.7	149.796	57,0
въ уѣздѣ	**7.501**	**264.246**	**51.052**	**213.194**	0,57	**35,2**	**6,8**	**5,2**	**7,5**	**277.956**	**37,1**
3. Балашовскій. кр. над.	5.457	244.474	39.290	205.184		44,8	7,2	6,2	7,9	175.715	32,2
влад.	1.730	99.991	11.591	88.403		57,8	6,7	8 6	8.2	110.893	64,1
въ уѣздѣ	**7.187**	**344.468**	**50.881**	**293.587**	0,72	**47,9**	**7,1**	**6.7**	**8.0**	**286.608**	**39,9**
4. Вольскій. кр. над.	1.876	98.302	14.633	83 669		52,4	7,8	6,7	8,0	121.565	64,8
влад.	1.441	93.233	10.952	82.281		64,7	7.6	8,5	8,0	113.263	78.6
въ уѣздѣ	**3.317**	**191.535**	**25.585**	**165.950**	0,72	**57,7**	**7,7**	**7,5**	**8.0**	**234.828**	**70,8**
5. Камышинскій. кр. над.	6.711	202.672	42 950	159.722		30,2	6,4	4.7	6,9	206 699	30,8
влад.	2.431	54.941	13.371	41.570		22,6	5,5	4,1	6,8	123.981	51,1
въ уѣздѣ	**9.142**	**257.613**	**56.321**	**201.292**	0,50	**28,2**	**6,2**	**4,6**	**6 9**	**330.680**	**36,2**
6. Кузнецкій. кр. над.	—	—	—	—		—	—	—	—	—	—
влад.	3	211	21	190		70,3	7,0	10,0	8,2	284	94,7
въ уѣздѣ	**3**	**211**	**21**	**190**	0,00	**70.3**	**7,0**	**10.0**	**8,2**	**284**	**94,7**
7. Петровскій. кр. над.	3	165	21	144		55,0	7.0	7.9	8.0	150	50.0
влад.	596	33.436	4.351	29.085		56,1	7.3	7.7	7,7	35.998	60,4
въ уѣздѣ	**599**	**33.601**	**4.372**	**29.229**	0,10	**56,1**	**7,3**	**7,7**	**7,7**	**36.148**	**60,3**
8. Сердобскій. кр. над.	—	—	—	—		—	—	—	—	—	—
влад.	157	11.241	1.366	9.875		71,6	8,7	8,2	8,7	8.572	54,6
въ уѣздѣ	**157**	**11.241**	**1.366**	**9.875**	0,03	**71,6**	**8,7**	**8,2**	**8,7**	**8.572**	**54,6**
9. Хвалынскій. кр. над.	1.853	100.247	13.156	87.091		54,1	7,1	7,6	7,3	104.324	56,3
влад.	960	42.624	5.472	37.152		44,4	5,7	7,8	8,0	61.440	64,0
въ уѣздѣ	**2.813**	**142.871**	**18.628**	**124.243**	0,53	**50.8**	**6,6**	**7,7**	**7.5**	**165.764**	**55,4**
10. Царицынскій. кр. над.	264	2.904	1.320	1.584		11,0	5,0	2,2	7,7	7.920	30,0
влад.	370	11.100	1.591	9.509		30,0	4.3	7,0	7,8	9.863	26,9
въ уѣздѣ	**634**	**14.004**	**2.911**	**11.093**	0,05	**22,1**	**4,6**	**4.8**	**7,8**	**17.783**	**28.0**
Въ губерніи.	**45.916**	**2.070.139**	**315.136**	**1.755.003**	**0,57**	**45,1**	**6,9**	**6,5**	**7,7**	**2.452.617**	**53,4**
кр. над.	23.609	883.702	164.876	718.826		37,4	7.0	5,4	7.5	906.826	38,4
влад.	22.307	1.186.437	150.260	1.036.177		53,2	6,7	7 9	9.9	1.545.791	69,3
СЕМИПАЛАТИНСКАЯ.											
1. Семипалат. кр. над.	228	4.241	1.254	2.987		18,6	5,5	3,4	7,8	3.602	15,8
влад.	32	525	214	311		16,1	6,7	2.4	8,0	579	18,1
въ уѣздѣ.	**260**	**4.766**	**1.468**	**3.298**	0,15	**18,3**	**5,6**	**3.2**	**7,8**	**4.181**	**16,1**
2. Зайсанскій. кр. над.	791	38.522	6.170	32.352		48,7	7,8	6,2	7,8	34.488	43,6
влад.	22	946	176	770		43,0	8,7	5,4	8,0	1.309	59,5
въ уѣздѣ	**813**	**39.468**	**6.346**	**33.122**	0,28	**48,5**	**7,8**	**6,2**	**7.8**	**35.797**	**44,0**
3. Каркаралинск. кр. над.	—	—	—	—		—	—	—	—	—	—
влад.	—	—	—	—		—	—	—	—	—	—
въ уѣздѣ	—	—	—	—	—	—	—	—	—	—	—
4. Павлодарск. кр. над.	1.062	15.611	5.735	9.876		14,7	5,4	2,7	8,0	10.726	10,1
влад.	33	439	182	257		13,3	5,5	2.4	8,0	495	15,0
въ уѣздѣ.	**1.095**	**16.050**	**5.917**	**10.133**	0,05	**14,7**	**5,4**	**2,7**	**8,0**	**11.221**	**10,1**
5. Усть-Каменногор. кр. над.	2.761	138.878	24.297	114.581		50,3	8,8	5,7	8,0	131.148	47,5
влад.	74	4.891	614	4.277		66.1	8,3	8,0	8,0	1.135	15,2
въ уѣздѣ	**2.835**	**143 769**	**24.911**	**118.858**	0,84	**50,7**	**8,8**	**5,8**	**8,0**	**132.283**	**46,7**
Въ области.	**5.003**	**204.053**	**38.642**	**165.411**	**0,20**	**40,8**	**7,7**	**5,3**	**8,0**	**183.482**	**36.7**
кр. над.	4.842	197.252	37.456	159.796		40,7	7,8	5,3	7,9	179.964	37,2
влад.	161	6.801	1.186	5.615		42,3	7,4	5,8	8,0	3.518	21,9

УѢЗДЫ. DISTRICTS.	Полба. Epeautre.											Гречиха Sarrasin.											
	Посѣвная площадь 1910 г. въ десят. Superficie emblavée en 1910, en déciatines.	Собрано. Récolte.	Посѣяно. Ensemencement.	Остат. за посѣв. Produit net. Весь. Absolu.	Остат. за посѣв. Produit net. На 1 душу насел. Par habitant.	На 1 десят. Par déciat. Собрано. Récolte.	На 1 десят. Par déciat. Посѣяно. Ensemencement.	Урожай сам. Rendement à.	Вѣсъ четверти въ пудахъ. Poids d'une tchetv. en pouds.	Собрано соломы Récolte de la paille. Всего. Totale.	Собрано соломы Récolte de la paille. На одну десят. Par déciatine.	Посѣвная площадь 1910 г. въ десят. Superficie emblavée en 1910, en déciatines.	Собрано. Récolte.	Посѣяно. Ensemencement.	Остат. за посѣв. Produit net. Весь. Absolu.	Остат. за посѣв. Produit net. На 1 душу насел. Par habitant.	На 1 десят. Par déciat. Собрано. Récolte.	На 1 десят. Par déciat. Посѣяно. Ensemencement.	Урожай сам. Rendement à.	Вѣсъ четверти въ пудахъ. Poids d'une tchetv. en pouds.	Собрано соломы. Récolte de la paille. Всего. Totale.	Собрано соломы. Récolte de la paille. На одну десят. Par déciatine.
	Пудовъ. Pouds.									Пудовъ. Pouds.		Пудовъ.			Пудовъ. Pouds.					Пудовъ. Pouds.		
1	2	3	4	5	6	7	8	9	10	11	12	1	2	3	4	5	6	7	8	9	10	11
САРАТОВСКАЯ.																						
1. Саратовскій. кр. над.	—	—	—	—		—	—	—	—	—	—	459		11,5	7,0	1,6	6,0	3.570	35,0	5.466	218.093	10.385	207.708		39,9	1,9	21,0	9,0	288.058	52,7
влад.	347	24.776	2.776	22.000		71,4	8,0	8,9	7,6	34.700	100,0	2.048		20,0	6,7	3,0	7,0	15.015	97,5	5.673	216.141	9.644	206.497		38,1	1,7	22,4	8,6	367.043	64,7
въ уѣздѣ	**347**	**24.776**	**2.776**	**22.000**	0,05	**71,4**	**8,0**	**8,9**	**7,6**	**34.700**	**100,0**	2.507	0,01	**16.6**	**6,8**	**2,4**	**6,7**	**18.585**	**72,6**	**11.139**	**434.234**	**20.029**	**414.205**	0,94	**39,0**	**1,8**	**21,7**	**8,8**	**655.101**	**58,8**
2. Аткарскій. кр. над.	—	—	—	—		—	—	—	—	—	—	7.031		19,0	6,4	3,0	6,4	25.054	44,9	20.396	471.148	40.792	430.356		23,1	2,0	11,6	8,8	668.989	32,8
влад.	—	—	—	—		—	—	—	—	—	—	14.685		19,8	6,7	3,0	7,0	36.208	32,3	16.910	659.490	30.438	629.052		39,0	1,8	21,7	9,3	921.595	54,5
въ уѣздѣ	—	—	—	—		—	—	—	—	—	—	21.716	0,06	**19,5**	**6,6**	**3,0**	**6,8**	**61.262**	**36,5**	**37.306**	**1.130.638**	**71.230**	**1.059.408**	2,83	**30,3**	**1,9**	**15,9**	**9,1**	**1.590.584**	**42,6**
3. Балашовскій. кр. над.	—	—	—	—		—	—	—	—	—	—	16.469		28,5	6,6	4,3	7,2	33.088	44,0	27.467	1.238.762	54.934	1.183.828		45,1	2,0	22,6	9,3	1.192.068	43,4
влад.	—	—	—	—		—	—	—	—	—	—	32.004		41.1	6,2	6,6	6,9	65.566	71,5	17.896	1.206.190	28.634	1.177.556		67,4	1,6	42,1	9,9	1.249 141	69,8
въ уѣздѣ	—	—	—	—		—	—	—	—	—	—	48.473	0,12	**35,4**	**6,4**	**5,6**	**7,0**	**98.654**	**59,1**	**45.363**	**2.444.952**	**83.568**	**2.361.384**	5,80	**53,9**	**1,8**	**29,9**	**9,6**	**2.441.209**	**53,8**
4. Вольскій. кр. над	—	—	—	—		—	—	—	—	—	—	2.948		50,0	6,0	8,3	6,0	5.762	86,0	7.314	213.569	11.702	201.867		29,2	1,6	18,3	8,8	321.816	44,0
влад.	813	26.016	6.504	19.512		32.0	8,0	4,0	8,0	18.293	22,5	1.059		27,2	7,6	3,6	6,0	3.645	67,5	5.137	243.494	7.706	235.788		47,4	1,5	31,6	8,9	411.474	80,1
въ уѣздѣ	**813**	**26.016**	**6.504**	**19.512**	0,09	**32,0**	**8,0**	**4,0**	**8,0**	**18.293**	**22,5**	**4.007**	0,02	**39,8**	**6,7**	**5,9**	**6,0**	**9.407**	**77,7**	**12.451**	**457.063**	**19.408**	**437.655**	1,91	**36,7**	**1,6**	**22,9**	**8,8**	**733.290**	**58,9**
5. Камышинск. кр. над.	—	—	—	—		—	—	—	—	—	—	—		—	—	—	—	—	—	10.427	115.740	18.769	96.971		11,1	1,8	6,2	8,2	176.216	16,9
влад.	—	—	—	—		—	—	—	—	—	—	105		28,2	7,3	3,9	6,1	367	73,4	4.719	57.572	5.663	51.909		12,2	1,2	10,2	9,0	153.368	32,5
въ уѣздѣ	—	—	—	—		—	—	—	—	—	—	**105**	0,00	**28,2**	**7,3**	**3,9**	**6,1**	**367**	**73,4**	**15.146**	**173.312**	**24.432**	**148.880**	0,37	**11,4**	**1,6**	**7,1**	**8,5**	**329.584**	**21,8**
6. Кузнецкій. кр. над.	—	—	—	—		—	—	—	—	—	—	11.689		21,0	6,9	3,0	7,0	68.558	82,7	14.535	590.121	26.163	563.958		40,6	1,8	22,6	9,0	1.075.590	74,0
влад.	4	260	32	228		65,0	8,0	8,1	6,0	300	75,0	11.998		29,2	6,9	4,2	6,2	42.663	79,3	6.081	360.603	9.122	351.481		59,3	1,5	39,5	9,2	564.925	92,9
въ уѣздѣ	**4**	**260**	**32**	**228**	0,00	**65,0**	**8,0**	**8,1**	**6,0**	**300**	**75,0**	**23.687**	0,11	**24,2**	**6,9**	**3,5**	**6,6**	**111.221**	**81,4**	**20.616**	**950.724**	**35.285**	**915.439**	4,08	**46 1**	**1,7**	**27,1**	**9,1**	**1.640.515**	**79,6**
7. Петровскій. кр. над.	—	—	—	—		—	—	—	—	—	—	27.791		28,7	6,8	4,2	6,8	70.049	55,2	23.462	1.142.399	51.616	1.090.983		48,7	2,2	22,1	9,3	1.527.376	65,1
влад.	—	—	—	—		—	—	—	—	—	—	24.616		28,9	7,0	4,1	6,6	67.328	59,9	11.661	616.867	20.990	595.877		52 9	1,8	29.4	9,5	788.284	67,6
въ уѣздѣ	—	—	—	—		—	—	—	—	—	—	**52.407**	0,18	**28,8**	**6,9**	**4,2**	**6,7**	**137.377**	**57,4**	**35.123**	**1.759.466**	**72.606**	**1.686.860**	12,98	**50,1**	**2.1**	**23,6**	**9,4**	**2.315:660**	**65,9**
8. Сердобскій. кр. над.	—	—	—	—		—	—	—	—	—	—	27.709		34,4	7,1	4,9	6,9	59.276	58,4	17.582	611.854	35.164	576.690		34,8	2,0	17,4	9,2	981.076	55,8
влад.	31	3.100	248	2.852		100,0	8,0	12,5	9 0	1.705	55,0	35.309		40,0	6,5	6,2	7,3	57.127	54,2	12.679	744.257	21.554	722.703		58,7	1,7	34,5	9,6	1.053.625	83,1
въ уѣздѣ	**31**	**3.100**	**248**	**2.852**	0,01	**100,0**	**8,0**	**12,5**	**9,0**	**1.705**	**55,0**	**63.018**	0,22	**37,3**	**6,8**	**5,5**	**7,1**	**116.403**	**56,3**	**30.261**	**1.356.111**	**56.718**	**1.299.393**	4,50	**44,8**	**1,9**	**23,6**	**9,4**	**2.034.701**	**67,2**
9. Хвалынскій. кр. над.	—	—	—	—		—	—	—	—	—	—	2,602		60,0	6,9	8,7	6,8	2.783	56,8	11.070	408.483	18.819	389.664		36,9	1,7	21,7	8,3	424.795	38,5
влад.	—	—	—	—		—	—	—	—	—	—	394		30,0	6,8	4,4	7,0	340	20,0	1.491	45.774	2.087	43.687		30,7	1,4	21,9	8,5	65.445	50,6
въ уѣздѣ	—	—	—	—		—	—	—	—	—	—	2.996	0,01	**52,3**	**6,9**	**7,6**	**6,8**	**3.123**	**47,3**	**12.561**	**454.257**	**20.906**	**433.351**	1,83	**36,2**	**1,6**	**21,7**	**8,3**	**490.240**	**39,0**
10. Царицынскій. кр. над.	—	—	—	—		—	—	—	—	—	—	—		—	—	—	—	—	—	8.158	45.685	9.790	35.895		5,6	1,2	4,7	8,2	79.948	9,8
влад.	—	—	—	—		—	—	—	—	—	—	—		—	—	—	—	—	—	5.466	83.083	7.652	75.431		15,2	1,4	10,9	9.4	162.887	29,8
въ уѣздѣ	—	—	—	—		—	—	—	—	—	—	—	—	—	—	—	—	—	—	13.624	128.768	17.442	111.326	0,53	**9,5**	**1,3**	**7,3**	**8,9**	**242.835**	**17,8**
Въ губерніи.	**1.195**	**54.152**	**9.560**	**44.592**	**0,01**	**45,3**	**8,0**	**5,7**	**7,8**	**54.998**	**46,0**	**218.916**	**0,07**	**29,5**	**6,7**	**4,4**	**6,9**	**556.399**	**57,8**	**233590**	**9.289.525**	**421.624**	**8.867.901**	**2,87**	**39,8**	**1,8**	**22,1**	**9,2**	**12.473.719**	**53.4**
кр. над.	—	—	—	—		—	—	—	—	—	—	96.698		27,6	6,8	4,1	6,8	268.140	57,8	145877	5.056.054	278.134	4.777.920		34,7	1,9	18,3	9,0	6.735.932	46,2
влад.	1.195	54.152	9.560	44.592		45,3	8,0	5,7	7,8	54.998	46,0	122.218		31,2	6,7	4,7	6,9	288.259	57,8	87713	4.233.471	143.490	4.089.981		48,3	1,6	30,2	9,5	5.737.787	65,4
СЕМИПАЛАТИНСКАЯ.																														
1. Семипалат. кр. над.	36	1.260	216	1.044		35,0	6,0	5,8	7,0	540	15,0	9		90		36		54		10,0	4,0	2,5	7,0	90	10,0	9.655	193.966	8.690	185.276		20,1	0,9	22,3	9,9	224.962	23,3
влад.	—	—	—	—		—	—	—	—	—	—	—		—		—		—		—	—	—	—	—	—	54	373	54	319		6,9	1,0	6,9	9,3	540	10,0
въ уѣздѣ	**36**	**1.260**	**216**	**1.044**	0,00	**35,0**	**6,0**	**5,8**	**7,0**	**540**	**15,0**	**9**		**90**		**36**		**54**	0,00	**10,0**	**4,0**	**2,5**	**7,0**	**90**	**10,0**	**9.709**	**194.339**	**8.744**	**185.595**	0,87	**20,0**	**0,9**	**22,2**	**9,9**	**225.502**	**23,3**
2. Зайсанскій. кр. над.	—	—	—	—		—	—	—	—	—	—	4		48		16		32		12,0	4,0	3,0	7,0	40	10,0	3.519	127.740	4.575	123.165		36,3	1,3	27,9	8,6	123.165	35,0
влад.	—	—	—	—		—	—	—	—	—	—	—		—		—		—		—	—	—	—	—	—	39	332	117	215		8,5	3,0	2,8	10,0	468	12,0
въ уѣздѣ	—	—	—	—	—	—	—	—	—	—	—	4		48		16		32	0,00	**12,0**	**4,0**	**3,0**	**7,0**	**40**	**10,0**	**3.558**	**128.072**	**4.692**	**123.380**	1,05	**36,0**	**1,3**	**27,3**	**8.6**	**123.633**	**34,7**
3. Каркаралинск. кр. над.	—	—	—	—		—	—	—	—	—	—	—		—		—		—		—	—	—	—	—	—	26	546	39	507		21,0	1,5	14,0	8,8	559	21,5
влад.	—	—	—	—		—	—	—	—	—	—	—		—		—		—		—	—	—	—	—	—	—	—	—	—		—	—	—	—	—	—
въ уѣздѣ	—	—	—	—	—	—	—	—	—	—	—	—		—		—		—		—	—	—	—	—	—	**26**	**546**	**39**	**507**	0,00	**21,0**	**1.5**	**14,0**	**8,8**	**559**	**21,5**
4. Павлодарск. кр. над.	61	3.050	427	2.623		50,0	7,0	7,1	7,0	1.525	25,0	52		775		218		557		14,9	4,2	3,5	7,0	452	8,7	3.110	17.727	3.421	14.306		5,7	1,1	5,2	9,0	23.636	7,6
влад.	13	585	91	494		45,0	7,0	6,4	7,0	260	20,0	4		60		16		44		15,0	4,0	3,8	7,0	40	10,0	90	459	72	387		5,1	0,8	6,4	9,0	900	10,0
въ уѣздѣ	**74**	**3.635**	**518**	**3.117**	0,02	**49,1**	**7,0**	**7,0**	**7,0**	**1.785**	**24,1**	**56**		**835**		**234**		**601**	0,00	**14,9**	**4,2**	**3,5**	**7,0**	**492**	**8,8**	**3.200**	**18.186**	**3.493**	**14.693**	0,08	**5,7**	**1,1**	**5,2**	**9,0**	**24.536**	**7,7**
5. Усть-Каменогор. кр. над.	14	700	98	602		50,0	7,0	7,1	7,0	140	10,0	—		—		—		—		—	—	—	—	—	—	5.264	246.882	8.422	238.460		46.9	1,6	29,3	9,1	300.574	57.1
влад .. .	5	350	30	320		70,0	6,0	11,7	7,0	84	16,7	9		180		72		108		20,0	8,0	2,5	7,0	180	20.0	79	3.081	79	3.002		39,0	1,0	39,0	9,0	1.469	18.6
въ уѣздѣ.	**19**	**1.050**	**128**	**922**	0,01	**55.3**	**6,7**	**8.3**	**7,0**	**224**	**11,8**	**9**		**180**		**72**		**108**	0,00	**20.0**	**8.0**	**2,5**	**7,0**	**180**	**20.0**	**5.343**	**249.963**	**8.501**	**241.462**	1,77	**46,8**	**1.6**	**29,4**	**9.1**	**302.043**	**56.5**
Въ области	**129**	**5.945**	**862**	**5.083**	**0,01**	**46,1**	**6,7**	**6,9**	**7,0**	**2.549**	**19.8**	**78**		**1.153**		**358**		**795**	0,00	**14,8**	**4,6**	**3,2**	**7,0**	**802**	**10,3**	**21.836**	**591.106**	**25.469**	**565.637**	**0,67**	**27,1**	**1,2**	**23,2**	**9,2**	**676.273**	**30.5**
кр. над.	111	5.010	741	4.269		46,1	6,7	6,8	7,0	2.205	19,9	65		913		270		643		14,0	4,2	3,4	7,0	582	9.0	21.574	586.861	25.147	561.714		27,2	1,2	23,3	9,2	672.896	31.2
влад.	18	935	121	814		50,2	6,7	7,7	7,0	344	19,1	13		240		88		152		18,5	6,8	2,7	7,0	220	16,9	262	4.245	322	3.923		16,2	1,2	13,2	9,1	3.377	12,9

Проco. Millet.											
Посѣвная площадь 1910 г. въ десят. Superficie emblavée en 1910, en déciatines.	Собрано. Récolte.	Посѣяно. Ensemencement.	Остат. за посѣв. Produit net. Весь. Absolu.	Остат. за посѣв. Produit net. На 1 душу насел. Par habitant.	На 1 десят. Par déciat. Собрано. Récolte.	На 1 десят. Par déciat. Посѣяно. Ensemencement.	Урожай сам. Rendement à.	Вѣсъ четверти въ пудахъ. Poids d'une tchetv. en pouds.	Собрано соломы Récolte de la paille Всего. Totale.	Собрано соломы Récolte de la paille На одну десят. Par déciatine.
	Пудовъ. Pouds.								Пудовъ. Pouds.	
1	2	3	4	5	6	7	8	9	10	11
5.466	218.093	10.385	207.708		39,9	1,9	21,0	9,0	288.058	52,7
5.673	216.141	9.644	206.497		38,1	1,7	22,4	8,6	367.043	64,7
11.139	**434.234**	**20.029**	**414.205**	0,94	**39,0**	**1,8**	**21,7**	**8,8**	**655.101**	**58,8**
20.396	471.148	40.792	430.356		23,1	2,0	11,6	8,8	668.989	32,8
16.910	659.490	30.438	629.052		39,0	1,8	21,7	9,3	921.595	54,5
37.306	**1.130.638**	**71.230**	**1.059.408**	2,83	**30,3**	**1,9**	**15,9**	**9,1**	**1.590.584**	**42,6**
27.467	1.238.762	54.934	1.183 828		45,1	2,0	22,6	9,3	1.192.068	43,4
17.896	1.206.190	28.634	1.177.556		67,4	1,6	42,1	9,9	1.249 141	69,8
45.363	**2.444.952**	**83.568**	**2.361.384**	5,80	**53,9**	**1,8**	**29,9**	**9,6**	**2.441.209**	**53,8**
7.314	213.569	11.702	201.867		29,2	1,6	18,3	8,8	321.816	44,0
5.137	243.494	7.706	235.788		47,4	1,5	31,6	8,9	411.474	80,1
12.451	**457.063**	**19.408**	**437.655**	1,91	**36,7**	**1,6**	**22,9**	**8,8**	**733.290**	**58,9**
10.427	115.740	18.769	96.971		11,1	1,8	6,2	8,2	176.216	16,9
4.719	57.572	5.663	51.909		12,2	1,2	10,2	9,0	153.368	32,5
15.146	**173.312**	**24.432**	**148.880**	0,37	**11,4**	**1,6**	**7,1**	**8,5**	**329.584**	**21,8**
14.535	590.121	26.163	563.958		40,6	1,8	22,6	9,0	1.075.590	74,0
6.081	360.603	9.122	351.481		59.3	1.5	39.5	9,2	564.925	92,9
20.616	**950.724**	**35.285**	**915.439**	4,08	**46 1**	**1,7**	**27,1**	**9,1**	**1.640.515**	**79,6**
23.462	1.142.399	51.616	1.090.983		48,7	2,2	22,1	9,3	1.527.376	65,1
11.661	616.867	20.990	595.877		52 9	1,8	29.4	9,5	788.284	67,6
35.123	**1.759.466**	**72.606**	**1.686.860**	12,98	**50,1**	**2.1**	**23,6**	**9,4**	**2.315:660**	**65,9**
17.582	611.854	35.164	576.690		34,8	2,0	17,4	9,2	981.076	55,8
12.679	744.257	21.554	722.703		58,7	1,7	34,5	9,6	1.053.625	83,1
30.261	**1.356.111**	**56.718**	**1.299.393**	4,50	**44,8**	**1,9**	**23,6**	**9,4**	**2.034.701**	**67,2**
11.070	408.483	18.819	389.664		36,9	1,7	21,7	8,3	424.795	38,5
1.491	45.774	2.087	43.687		30,7	1,4	21,9	8,5	65.445	50,6
12.561	**454.257**	**20.906**	**433.351**	1,83	**36,2**	**1,6**	**21,7**	**8,3**	**490.240**	**39,0**
8.158	45.685	9.790	35.895		5,6	1,2	4,7	8,2	79.948	9,8
5.466	83.083	7.652	75.431		15,2	1,4	10,9	9.4	162.887	29,8
13.624	**128.768**	**17.442**	**111.326**	0,53	**9,5**	**1,3**	**7,3**	**8,9**	**242.835**	**17,8**
233590	**9.289.525**	**421.624**	**8.867.901**	**2,87**	**39,8**	**1,8**	**22,1**	**9,2**	**12.473.719**	**53.4**
145877	5.056.054	278.134	4.777.920		34,7	1,9	18,3	9,0	6.735.932	46,2
87713	4.233.471	143.490	4.089.981		48,3	1,6	30,2	9,5	5.737.787	65,4
9.655	193.966	8.690	185.276		20,1	0,9	22,3	9,9	224.962	23,3
54	373	54	319		6,9	1,0	6,9	9,3	540	10,0
9.709	**194.339**	**8.744**	**185.595**	0,87	**20,0**	**0,9**	**22,2**	**9,9**	**225.502**	**23,3**
3.519	127.740	4.575	123.165		36,3	1,3	27,9	8,6	123.165	35,0
39	332	117	215		8,5	3,0	2,8	10,0	468	12,0
3.558	**128.072**	**4.692**	**123.380**	1,05	**36,0**	**1,3**	**27,3**	**8.6**	**123.633**	**34,7**
26	546	39	507		21,0	1,5	14,0	8,8	559	21,5
—	—	—	—		—	—	—	—	—	—
26	**546**	**39**	**507**	0,00	**21,0**	**1.5**	**14,0**	**8,8**	**559**	**21,5**
3.110	17.727	3.421	14.306		5,7	1,1	5,2	9,0	23.636	7,6
90	459	72	387		5,1	0,8	6,4	9,0	900	10,0
3.200	**18.186**	**3.493**	**14.693**	0,08	**5,7**	**1,1**	**5,2**	**9,0**	**24.536**	**7,7**
5.264	246.882	8.422	238.460		46.9	1,6	29,3	9,1	300.574	57.1
79	3.081	79	3.002		39,0	1,0	39,0	9,0	1.469	18.6
5.343	**249.963**	**8.501**	**241.462**	1,77	**46,8**	**1.6**	**29,4**	**9.1**	**302.043**	**56.5**
21.836	**591.106**	**25.469**	**565.637**	**0,67**	**27,1**	**1,2**	**23,2**	**9,2**	**676.273**	**30.5**
21.574	586.861	25.147	561.714		27,2	1,2	23,3	9,2	672.896	31.2
262	4.245	322	3.923		16,2	1,2	13,2	9,1	3.377	12,9

УѢЗДЫ. DISTRICTS.	Кукуруза Maïs.										Горохъ.		
	Посѣвная площадь 1910 г. въ десят. Superficie emblavée en 1910, en déciatines.	Собрано. Récolte.	Посѣяно. Ensemencement.	Остат. за посѣв. Produit net. Весь. Absolu.	Остат. за посѣв. Produit net. На 1 душу насел. Par habitant.	На 1 десят. Par déciat. Собрано. Récolte.	На 1 десят. Par déciat. Посѣяно. Ensemencement.	Урожай самъ. Rendement à.	Вѣсъ четверти въ пудахъ. Poids d'une tchetv. en pouds.	Собрано соломы. Récolte de la paille. Всего. Totale.	Собрано соломы. Récolte de la paille. На одну десят. Par déciatine.	Посѣвная площадь 1910 г. въ десят. Superficie emblavée en 1910, en déciatines.	Собрано. Récolte.	Посѣяно. Ensemencement.
	Пудовъ. Pouds.									Пудовъ. Pouds.			Пудовъ. Pouds.	
1	2	3	4	5	6	7	8	9	10	11	12	1	2	3
САРАТОВСКАЯ.														
1. Саратовскій. кр. над.	—	—	—	—		—	—	—	—	—	—	349	16.508	2.199
влад.	—	—	—	—		—	—	—	—	—	—	332	12.483	2.158
въ уѣздѣ	—	—	—	—	—	—	—	—	—	—	—	**681**	**28.991**	**4.357**
2. Аткарскій. кр. над.	—	—	—	—		—	—	—	—	—	—	283	7.896	1.726
влад.	—	—	—	—		—	—	—	—	—	—	632	24.774	4.930
въ уѣздѣ	—	—	—	—	—	—	—	—	—	—	—	**915**	**32.670**	**6.656**
3. Балашовскій. кр. над.	—	—	—	—		—	—	—	—	—	—	362	17.412	2.606
влад.	—	—	—	—		—	—	—	—	—	—	2.562	181.390	19.215
въ уѣздѣ	—	—	—	—	—	—	—	—	—	—	—	**2.924**	**198.802**	**21.821**
4. Вольскій. кр. над.	—	—	—	—		—	—	—	—	—	—	758	44.419	5.230
влад.	—	—	—	—		—	—	—	—	—	—	222	11.211	1.754
въ уѣздѣ	—	—	—	—	—	—	—	—	—	—	—	**980**	**55.630**	**6.984**
5. Камышинск. кр. над.	—	—	—	—		—	—	—	—	—	—	265	5.565	1.855
влад.	—	—	—	—		—	—	—	—	—	—	100	3.120	660
въ уѣздѣ	—	—	—	—	—	—	—	—	—	—	—	**365**	**8.685**	**2.515**
6. Кузнецкій. кр. над.	—	—	—	—		—	—	—	—	—	—	1.508	81.583	11.008
влад.	—	—	—	—		—	—	—	—	—	—	538	30.774	3.927
въ уѣздѣ	—	—	—	—	—	—	—	—	—	—	—	**2.046**	**112.357**	**14.935**
7. Петровскій. кр. над.	—	—	—	—		—	—	—	—	—	—	3.106	191.640	21.121
влад.	—	—	—	—		—	—	—	—	—	—	2.072	134.266	15.747
въ уѣздѣ	—	—	—	—	—	—	—	—	—	—	—	**5.178**	**325.906**	**36.868**
8. Сердобскій. кр. над.	—	—	—	—		—	—	—	—	—	—	693	43.728	5.821
влад.	—	—	—	—		—	—	—	—	—	—	2.545	171.279	21.887
въ уѣздѣ	—	—	—	—	—	—	—	—	—	—	—	**3.238**	**215.007**	**27.708**
9. Хвалынскій. кр. над.	—	—	—	—		—	—	—	—	—	—	373	20.664	2.686
влад.	—	—	—	—		—	—	—	—	—	—	33	2.640	254
въ уѣздѣ	—	—	—	—	—	—	—	—	—	—	—	**406**	**23.304**	**2.940**
10. Царицынскій. кр. над.	—	—	—	—		—	—	—	—	—	—	65	3.770	260
влад.	—	—	—	—		—	—	—	—	—	—	31	518	93
въ уѣздѣ	—	—	—	—	—	—	—	—	—	—	—	**96**	**4.288**	**353**
Въ губерніи.	—	—	—	—	—	—	—	—	—	—	—	**16.829**	**1.005.640**	**125.137**
кр. над.	—	—	—	—		—	—	—	—	—	—	7.762	433.185	54.512
влад.	—	—	—	—		—	—	—	—	—	—	9.067	572.455	70.625
СЕМИПАЛАТИНСКАЯ.														
1. Семипалат. кр. над.	—	—	—	—		—	—	—	—	—	—	366	12.810	1.281
влад.	—	—	—	—		—	—	—	—	—	—	7	710	42
въ уѣздѣ	—	—	—	—	—	—	—	—	—	—	—	**373**	**13.520**	**1.323**
2. Зайсанскій. кр. над.	—	—	—	—		—	—	—	—	—	—	19	485	95
влад.	—	—	—	—		—	—	—	—	—	—	—	—	—
въ уѣздѣ	—	—	—	—	—	—	—	—	—	—	—	**19**	**485**	**95**
3. Каркаралинск. кр. над.	—	—	—	—		—	—	—	—	—	—	1	20	5
влад.	—	—	—	—		—	—	—	—	—	—	—	—	—
въ уѣздѣ	—	—	—	—	—	—	—	—	—	—	—	**1**	**20**	**5**
4. Павлодарск. кр. над.	15	12	17	— 5		0,8	1,1	0,7	10,0	33	2,2	56	1.148	269
влад.	4	3	4	— 1		0,8	1,1	0,7	10,0	9	2,2	6	60	12
въ уѣздѣ	19	15	21	— 6	0,00	0,8	1,1	0,7	10,0	42	2,2	62	1.208	281
5. Усть-Каменогор. кр. над.	—	—	—	—		—	—	—	—	—	—	80	3.784	560
влад.	—	—	—	—		—	—	—	—	—	—	3	49	13
въ уѣздѣ	—	—	—	—	—	—	—	—	—	—	—	**83**	**3.833**	**573**
Въ области.	19	15	21	— 6	0,00	0,8	1,1	0,7	10,0	42	2,2	**538**	**19.066**	**2.277**
кр. над.	15	12	17	— 5		0,8	1,1	0,7	10,0	33	2,2	522	18.247	2.210
влад.	4	3	4	— 1		0,8	1,1	0,7	10,0	9	2,2	16	819	67

Pois.						Чечевица. Lentilles.							
Остатокъ за посѣв. Produit net. Весь. Absolu.	Остатокъ за посѣв. Produit net. На 1 душу насел. Par habitant.	На 1 десятину. Par déciatine. Собрано. Récolte.	На 1 десятину. Par déciatine. Посѣяно. Ensemencement.	Урожай самъ. Rendement à.	Вѣсъ четверти въ пудахъ. Poids d'une tchetverte en pouds.	Посѣвная площадь 1910 г. въ десят. Superficie emblavée en 1910, en déciatines.	Собрано. Récolte.	Посѣяно. Ensemencement.	Остатокъ за пос. Produit net. Весь. Absolu.	Остатокъ за пос. Produit net. На 1 душу насел. Par habitant.	На 1 десятину. Par déciatine. Собрано. Récolte.	На 1 десятину. Par déciatine. Посѣяно. Ensemencement.	Урожай самъ. Rendement à.	Вѣсъ четверти въ пудахъ. Poids d'une tchetverte en pouds.
Pouds.						Пудовъ. Pouds.								
4	5	6	7	8	9	1	2	3	4	5	6	7	8	9
14.309		47,3	6,3	7,5	9,9	778	27.775	4.746	23.029		35,7	6,1	5,9	9,3
10.325		37,6	6,5	5,8	10,0	1.672	74.404	9.530	64.874		44,5	5,7	7,8	9,7
24.634	0,06	**42,6**	**6,4**	**6,7**	**9,9**	**2.450**	**102.179**	**14.276**	**87.903**	0,20	**41,7**	**5,8**	**7,2**	**9,6**
6.170		27,9	6,1	4,6	10,4	1.387	43.552	8.183	35.369		31,4	5,9	5,3	10,1
19.844		39,2	7,8	5,0	9,8	3.018	122.833	19.617	103.216		40,7	6,5	6,3	10,1
26.014	0,07	**35,7**	**7,3**	**4,9**	**9,9**	**4.405**	**166.385**	**27.800**	**138.585**	0,37	**37,8**	**6,3**	**6,0**	**10,1**
14.806		48,1	7,2	6,7	9,9	3.371	167.202	19.215	147.987		49,6	5,7	8,7	10,0
162.175		70,8	7,5	9,4	10,1	4.650	189.720	26.505	163.215		40,8	5,7	7,2	10,0
176.981	0,44	**68,0**	**7,5**	**9,1**	**10,1**	**8.021**	**356.922**	**45.720**	**311.202**	0,77	**44,5**	**5,7**	**7,8**	**10,0**
39.189		58,6	6,9	8,5	9,9	56	2.066	504	1.562		36,9	9,0	4,1	10,0
9.437		50,5	7,9	6,4	10,3	100	4.460	720	3.740		44,6	7,2	6,2	10,5
48.646	0,21	**56,8**	**7,1**	**8,0**	**10,0**	**156**	**6.526**	**1.224**	**5.302**	0,02	**41,8**	**7,8**	**5,4**	**10,3**
3.710		21,0	7,0	3,0	10,0	—	—	—	—		—	—	—	—
2.460		31,2	6,6	4,7	10,0	—	—	—	—		—	—	—	—
6.170	0,02	**23,8**	**6,9**	**3,5**	**10,0**	—	—	—	—	—	—	—	—	—
70.575		54,1	7,3	7,4	9,5	4.970	202.776	38.766	164.010		40,8	7,8	5,2	9,7
26.847		57,2	7,3	7,8	9,6	2.025	90.315	14.985	75.330		44,6	7,4	6,0	10,2
97.422	0,43	**55,0**	**7,3**	**7,5**	**9,5**	**6.995**	**293.091**	**53.751**	**239.340**	1,07	**41,9**	**7,7**	**5,4**	**9,8**
170.519		61,7	6,8	9,1	9,9	10.187	458.415	64.178	394.237		45,0	6,3	7,1	9,8
118.519		64,8	7,6	8,5	10,2	6.947	249.397	46.545	202.852		35,9	6,7	5,4	9,9
289.038	1,02	**62,9**	**7,1**	**8,9**	**10,0**	**17.134**	**707.812**	**110.723**	**597.089**	2,10	**41,3**	**6,5**	**6,4**	**9,8**
37.907		63,1	8,4	7,5	10,2	10.411	444.550	66.630	377.920		42,7	6,4	6,7	9,9
149.392		67,3	8,6	7,8	10,2	8.684	425.516	52.972	372.544		49,0	6,1	8,[illegible]	10,2
187.299	0,65	**66,4**	**8,6**	**7,7**	**10,2**	**19.095**	**870.066**	**119.602**	**750.464**	2,60	**45,6**	**6,3**	**7,2**	**10,0**
17.978		55,4	7,2	7,7	9,0	1.037	53.302	6.741	46.561		51,4	6,5	7,9	8,0
2.386		80,0	7,7	10,4	10,0	413	14.827	2.891	11.936		35,9	7,0	5,[illegible]	8,9
20.364	0,09	**57,4**	**7,3**	**7,9**	**9,1**	**1.450**	**68.129**	**9.632**	**58.497**	0,25	**47,0**	**6,6**	**7,1**	**8,2**
3.510		58,0	4,0	14,5	9,6	71	1.136	142	994		16,0	2,0	8,0	10,0
425		16,7	3,0	5,6	10,0	116	1.856	232	1.624		16,0	2,0	8,[illegible]	10,0
3.935	0,02	**44,7**	**3,7**	**12,1**	**9,7**	**187**	**2.992**	**374**	**2.618**	0,01	**16,0**	**2,0**	**8,0**	**10,0**
880.503	**0,28**	**59,8**	**7,4**	**8,1**	**10,0**	**59.893**	**2.574.102**	**383.102**	**2.191.000**	**0,71**	**43,0**	**6,4**	**6,7**	**9,9**
378.673		55,8	7,0	8,0	9,8	32.268	1.400.774	209.105	1.191.669		43,4	6,5	6,7	9,8
501.830		63,1	7,8	8,1	10,1	27.625	1.173.328	173.997	999.331		42,5	6,3	6,7	10,0
11.529		35,0	3,5	10,0	10,0	39	281	211	70		7,2	5,4	1,3	9,0
668		101,4	6,0	16,8	10,0	—	—	—	—		—	—	—	—
12.197	0,06	**36,2**	**3,6**	**10,2**	**10,0**	**39**	**281**	**211**	**70**	0,00	**7,2**	**5,4**	**1,3**	**9,0**
390		25,5	5,0	2,6	8,5	—	—	—	—		—	—	—	—
—		—	—	—	—	—	—	—	—		—	—	—	—
390	0,00	**25,5**	**5,0**	**2,6**	**8,5**	—	—	—	—	—	—	—	—	—
15		20,0	5,0	4,0	10,0	—	—	—	—		—	—	—	—
—		—	—	—	—	—	—	—	—		—	—	—	—
15	0,00	**20,0**	**5,0**	**4,0**	**10,0**	—	—	—	—	—	—	—	—	—
879		20,6	4,8	4,3	10,0	—	—	—	—		—	—	—	—
48		10,0	2,0	5,0	10,0	—	—	—	—		—	—	—	—
927	0,00	**19,5**	**4,5**	**4,3**	**10,0**	—	—	—	—	—	—	—	—	—
3.224		47,3	7,0	6,7	9,6	—	—	—	—		—	—	—	—
36		16,4	4,3	3,8	10,0	—	—	—	—		—	—	—	—
3.260	0,02	**46,2**	**6,9**	**6,7**	**9,6**	—	—	—	—	—	—	—	—	—
16.789	**0,02**	**35,4**	**4,2**	**8,4**	**9,9**	**39**	**281**	**211**	**70**	**0,00**	**7,2**	**5,4**	**1,3**	**9,0**
16.037		35,0	4,2	8,3	9,9	39	281	211	70		7,2	5,4	1,3	9,0
752		50,1	4,2	12,1	10,0	—	—	—	—		—	—	—	—

УѢЗДЫ. DISTRICTS.	Бобы. Fèves.									Картофель. Pommes de terre.									
	Посѣвная площадь 1910 г. въ десят. Superficie emblavée en 1910, en déciatines.	Собрано. Récolte.		Посѣяно. Ensemencement.		Остат. за посѣв. Produit net.		На 1 десят. Par déciat.		Урожай сам. Rendement à.	Вѣсъ четверти въ пудахъ. Poids d'une tchetverte en pouds.	Посѣвная площадь 1910 г. въ десят. Superficie emblavée en 1910, en déciatines.	Собрано. Récolte.		Посѣяно. Ensemencement.		Остат. за посѣв. Produit net.		На 1 десят. Par déciat.		Урожай сам. Rendement à.	Вѣсъ четверти въ пудахъ. Poids d'une tchetv. en pouds.
		Пудовъ. Poud.				Весь. Absolu.	На 1 душу насел. Par habitant.	Собрано. Récolte.	Посѣяно. Ensemencement.				Пудовъ. Poud.				Весь. Absolu.	На 1 душу насел. Par habitant.	Собрано. Récolte.	Посѣяно. Ensemencement.		
						Poud.											Poud.					
1	2	3	4	5	6	7	8	9	10	1	2	3	4	5	6	7	8	9	1	2	3	4	5	6	7	8	9
САРАТОВСКАЯ.																											
1. Саратовскій. кр. над.	—	—	—	—	—	—	—	—	—	3.466	1.138.234	247.819	890.415		328,4	71,5	4,6	8,3	11.657	474.440	100.250	374.190	40,7	8,6	4,7	6,3	743.717	63,8
влад.	—	—	—	—	—	—	—	—	—	1.371	585.417	76.228	509.189		427,0	55,6	7,7	8,5	18.229	1.055.459	136.718	918.741	57,9	7,	7,7	6,2	1.458.320	80,0
въ уѣздѣ.	—	—	—	—	—	—	—	—	—	**4.837**	**1.723.651**	324.047	1.399.604	3,19	**356,3**	**67,0**	**5,3**	**8,4**	**29.886**	**1.529.899**	**236.968**	**1.292.931**	**51,2**	**7.9**	**6,5**	**6,2**	**2.202.037**	**73,7**
2. Аткарскій. кр. над.	—	—	—	—	—	—	—	—	—	4.579	1.311.884	385.094	926.790		286,5	84.1	3,4	9.0	34.408	935.898	261.501	674.397	27.2	7,6	3,6	5.5	1.283.418	37,3
влад.	—	—	—	—	—	—	—	—	—	998	301.695	74.153	227.544		302,3	74.3	4,1	9,2	46.565	2.225.807	349.238	1.876.569	47,8	7,5	6,4	6,1	2.602.984	55.9
въ уѣздѣ.	—	—	—	—	—	—	—	—	—	**5.577**	**1.613.579**	459.245	1.154.334	3,06	**289,3**	**82,3**	**3,5**	**9,0**	**80.973**	**3.161.705**	**610.739**	**2.550.966**	**39,0**	**7,5**	**5,2**	**5.9**	**3.886.402**	**48.0**
3. Балашовскій. кр. над.	—	—	—	—	—	—	—	—	—	3.716	1.252.664	319.948	932.716		337,1	86,1	3.9	9,0	34.987	1.658.384	307.886	1.350.498	47,4	8.8	5,4	5,3	1.731.857	49,5
влад.	—	—	—	—	—	—	—	—	—	1.836	913.226	149.083	764.143		497,4	81,2	6,1	9,7	44.307	3.314.164	354.456	2.959.708	74,8	8,0	9.4	6,0	3.402.778	76,8
въ уѣздѣ	—	—	—	—	—	—	—	—	—	**5.552**	**2.165.890**	469.031	1.696.859	4,17	**390,1**	**84.5**	**4.6**	**9,3**	**79.294**	**4.972.548**	**662.342**	**4.310.206**	**62,7**	**8.4**	**7,5**	**5,7**	**5.134.635**	**64,8**
4. Вольскій. кр. над.	—	—	—	—	—	—	—	—	—	1.487	445.654	89.666	355.988		299,7	60,3	5,0	8,2	7.678	276.408	62.960	213.448	36.0	8,2	4,4	6,7	407.702	53,1
влад.	—	—	—	—	—	—	—	—	—	396	112.028	23.047	88.981		282,9	58,2	4.9	8,8	8.421	441.260	68.210	373.050	52,4	8,1	6,5	6,4	468.208	55,6
въ уѣздѣ.	—	—	—	—	—	—	—	—	—	**1.883**	**557.682**	112.713	444.969	1,94	**296.2**	**59,9**	**5,0**	**8,3**	**16.099**	**717.668**	**131.170**	**586.498**	**44,6**	**8,1**	**5,5**	**6,5**	**875.910**	**54.4**
5. Камышинск. кр. над.	—	—	—	—	—	—	—	—	—	5.926	1.067.273	358.523	708.750		180,1	60,5	3,0	8,2	16.849	334.186	96.039	238.147	19.3	5,7	3.4	5.5	497.621	29,0
влад.	—	—	—	—	—	—	—	—	—	969	289.343	78.586	210 757		298,6	81,1	3,7	8,5	6.857	155.654	39.771	115.883	22,7	5,8	3,9	5.4	290.737	42,4
въ уѣздѣ.	—	—	—	—	—	—	—	—	—	**6.895**	**1.356.616**	437.109	**919.507**	2,27	**196,8**	**63.4**	**3,1**	**8,3**	**23.706**	**489.840**	**135.810**	**354.030**	**20,7**	**5,7**	**3,6**	**5,5**	**788.358**	**33.2**
6. Кузнецкій. кр. над.	—	—	—	—	—	—	—	—	—	3.041	1.195.113	275.211	919.902		393,0	90,5	4.3	8.7	19.289	943.232	173 601	769.631	48.9	9.0	5,4	5,9	1.745.655	90,5
влад.	—	—	—	—	—	—	—	—	—	856	333.840	64 200	269.640		390,0	75,0	5,2	9,0	11.815	814.054	93.339	720.715	68,9	7.9	8,7	6,3	1.239.394	104,9
въ уѣздѣ.	—	—	—	—	—	—	—	—	—	**3.897**	**1.528.953**	339.411	1.189.542	5,30	**392,3**	**87,1**	**4 5**	**8,8**	**31.104**	**1.757.286**	**266.940**	**1.490.346**	**57,1**	**8,6**	**6,6**	**6,0**	**2.985.049**	**96.0**
7. Петровскій. кр. над.	—	—	—	—	—	—	—	—	—	4.016	1.767.442	325.698	1.441.744		440,1	81,1	5,4	8,5	30.488	1.856.719	277.441	1.579.278	60,9	9,1	6,7	5,7	2.304.893	75,6
влад.	—	—	—	—	—	—	—	—	—	3.249	1.696.628	261.545	1.435.083		522,2	80,5	6.5	8,9	31.934	2.252.422	267.994	1.984.428	70,6	8.4	8,4	6,0	2.683.126	84,1
въ уѣздѣ.	—	—	—	—	—	—	—	—	—	**7.265**	**3.464.070**	587.243	2.876.827	10,13	**476,8**	**80,8**	**5,9**	**8,7**	**62.392**	**4.109.141**	**545.435**	**3.563.706**	**65,9**	**8,7**	**7,5**	**5,9**	**4.988.019**	**79,9**
8. Сердобскій. кр. над.	—	—	—	—	—	—	—	—	—	2.091	643.401	153.479	489.922		307,7	73,4	4,2	9,1	34.617	1.772.390	311.553	1.460.837	51,2	9,0	5,7	5,3	2.502.809	72,3
влад.	—	—	—	—	—	—	—	—	—	3.513	1.736.476	334.789	1.401.687		494,3	95,3	5,2	9,5	43.279	3.618.124	393.839	3.224.285	83,6	9,1	9,2	6.4	3.929.733	90,8
въ уѣздѣ.	—	—	—	—	—	—	—	—	—	**5.604**	**2.379.877**	488.268	1.891.609	6,56	**424,7**	**87,1**	**4,9**	**9,4**	**77.896**	**5.390.514**	**705.392**	**4.685.122**	**69.2**	**9,1**	**7,6**	**6,0**	**6.432.542**	**82,6**
9. Хвалынскій. кр. над.	—	—	—	—	—	—	—	—	—	1.975	710.458	135.683	574.775		357,7	68,7	5,2	8,5	8.305	397.810	61.457	336.353	47,9	7,4	6,5	6,0	440.996	53,1
влад.	—	—	—	—	—	—	—	—	—	374	94.472	24.011	70.461		252,6	64,2	3.9	8,0	2.891	175.773	18.792	156.981	60,8	6,5	9,4	6,0	227.554	78,4
въ уѣздѣ.	—	—	—	—	—	—	—	—	—	**2.349**	**804.930**	159.694	645.236	2,73	**342,7**	**68,0**	**5,0**	**8,4**	**11.196**	**573.583**	**80.249**	**493.334**	**51,2**	**7,2**	**7,1**	**6,0**	**668.550**	**59,7**
10. Царицынскій. кр. над.	—	—	—	—	—	—	—	—	—	416	75.296	22.547	52.749		181,0	54,2	3,3	9,3	2.072	28.386	10.982	17.404	13,7	5,3	2,6	5,9	30.873	14,9
влад.	—	—	—	—	—	—	—	—	—	217	65.100	15.472	49.628		300,0	71,3	4,2	8,0	11.953	215.154	56.179	158.975	18,0	4,7	3,8	5,6	378.910	31,7
въ уѣздѣ.	—	—	—	—	—	—	—	—	—	**633**	**140.396**	38.019	102.377	0,49	**221,8**	**60,1**	**3.7**	**8.6**	**14.025**	**243.540**	**67.161**	**176.379**	**17.4**	**4,8**	**3,6**	**5,6**	**409.783**	**22,1**
Въ губерніи.	—	—	—	—	—	—	—	—	—	**44.492**	**15.735.644**	**3.414.780**	12.320.864	**3,98**	**353,7**	**76,8**	**4.6**	**8,8**	**426.571**	**22.945.724**	**3.442.206**	**19 503.518**	**53,8**	**8,1**	**6,6**	**5,9**	**28.371.285**	**66,5**
кр. над.	—	—	—	—	—	—	—	—	—	30.713	9 607.419	2.313.668	7.293.751		312,8	75,3	4.2	8,6	200.350	8.677.853	1.663.670	7.014.183	43.3	8,3	5,2	5,6	11.689.541	58,3
влад.	—	—	—	—	—	—	—	—	—	13.779	6,128.225	1.101.112	5.027.113		444,8	79,9	5.6	9,1	226.221	14.267.871	1.778.536	12.489.335	63,1	7,9	8,0	6,2	16.681.744	73,7
СЕМИПАЛАТИНСКАЯ.																											
1. Семипалат. кр. над.	44	880	176	704		20,0	4,0	5,0	10,0	372	51.336	13.392	37.944		138,0	36,0	3,8	10.0	13.097	263.250	82.511	180.739	20,1	6,3	3,2	5,7	267.179	20,4
влад.	2	40	8	32		20.0	4,0	5,0	10,0	102	26.234	7.477	18.757		257,2	73,3	3.5	8,8	635	5.144	3.493	1.651	8,1	5,5	1,5	5,5	9.144	14,4
въ уѣздѣ	**46**	**920**	**184**	**736**	0,00	**20,0**	**4,0**	**5,0**	**10.0**	**474**	**77.570**	**20.869**	**56.701**	0 26	**163,6**	**44,0**	**3,7**	**9,6**	**13.732**	**268.394**	**86.004**	**182.390**	**19,5**	**6.3**	**3.1**	**5,7**	**276.323**	**20,0**
2. Зайсанскій. кр. над.	—	—	—	—		—	—	—	—	91	9.636	3.822	5.824		106,0	42,0	2,5	9,0	6.601	413.883	49.508	364.375	62,7	7.5	8,4	5,7	291.764	44,2
влад.	—	—	—	—		—	—	—	—	34	10.710	3.060	7.650		315,0	90.0	3,5	9,0	149	5.960	1.341	4.619	40,0	9,0	4.4	5,0	8.642	58,0
въ уѣздѣ.	—	—	—	—	—	—	—	—	—	**125**	**20.356**	6.882	**13.474**	0,11	**162,8**	**55,1**	**3,0**	**9,0**	**6.750**	**419.843**	**50.849**	**368.994**	**62,2**	**7,5**	**8,3**	**5.7**	**300.406**	**44,5**
3. Каркаралинск. кр. над.	—	—	—	—		—	—	—	—	5	1.220	253	965		244,0	51,0	4,8	9,4	49	3.430	294	3.136	70,0	6,0	11,7	5,7	3.430	70,0
влад.	—	—	—	—		—	—	—	—	—	—	—	—		—	—	—	—	—	—	—	—	—	—	—	—	—	—
въ уѣздѣ.	—	—	—	—	—	—	—	—	—	**5**	**1.220**	255	**965**	0,00	**244,0**	**51,0**	**4,8**	**9,4**	**49**	**3.430**	**294**	**3.136**	**70,0**	**6,0**	**11,7**	**5,7**	**3.430**	**70,0**
4. Павлодарск. кр. над.	—	—	—	—		—	—	—	—	371	27.899	17.882	10.017		75,2	48.2	1,6	9,5	7,676	102.858	40.683	62.175	13,4	5,3	2,5	5,8	128.957	16,8
влад.	1	20	4	16		20,0	4,0	5,0	10,0	24	2.614	566	2.048		108,9	23,6	4,6	9,5	247	5.854	1.457	4.397	23.7	5.9	4,0	5,8	3.829	15,5
въ уѣздѣ.	**1**	**20**	**4**	**16**	0,00	**20,0**	**4,0**	**5,0**	**10,0**	**395**	**30.513**	**18.448**	**12.065**	0,06	**77,3**	**46,7**	**1,7**	**9,5**	**7.923**	**108.712**	**42.140**	**66.572**	**13,7**	**5,3**	**2,6**	**5,8**	**132.786**	**16,8**
5. Усть-Каменн. кр. над.	—	—	—	—		—	—	—	—	365	150.782	19.747	131.035		413,1	54.1	7,6	9,3	12.055	543.681	103.673	440.008	45,1	8,6	5,2	5,5	650.970	54,0
влад.	—	—	—	—		—	—	—	—	15	4.368	1.199	3.169		291,2	79,9	3,6	10,0	228	11.947	2.371	9.576	52,4	10,4	5,0	5,7	3.922	17,2
въ уѣздѣ.	—	—	—	—	—	—	—	—	—	**380**	**155.150**	20.946	134.204	0,95	**408,3**	**55,1**	**7,4**	**9,3**	**12.283**	**555.628**	**106.044**	**449.584**	**45.2**	**8,6**	**5,2**	**5,5**	**654.892**	**53,3**
Въ области.	**47**	**940**	**188**	**752**	**0.00**	**20,0**	**4,0**	**5,0**	**10,0**	**1.379**	**284.809**	**67.400**	217.409	**0,26**	**206,5**	**48,9**	**4,2**	**9,4**	**40.737**	**1.356.007**	**285.331**	**1.070.676**	**33,3**	**7,0**	**4,8**	**5,6**	**1.367.837**	**33,6**
кр. над.	44	880	176	704		20,0	4,0	5,0	10,0	1.204	240.883	55.098	185.785		200,1	45,8	4,4	9,5	39.478	1.327.102	276.669	1.050.433	33,6	7,0	4,8	5,6	1.342.300	34,0
влад.	3	60	12	48		20,0	4,0	5,0	10,0	175	43.926	12.202	31.624		251,0	70 3	3,6	9,0	1.259	28.905	8.662	20.243	23.0	6,9	3,3	5,5	25.537	20,3

УѢЗДЫ. DISTRICTS.	Овесъ. Avoine.										
	Посѣвная площадь 1910 г. въ десят. Superficie emblavée en 1910, en déciatines.	Собрано. Récolte.		Посѣяно. Ensemencement.		Остатокъ за посѣвомъ. Produit net.	На 1 десятину. Par déciatine.		Урожай сам. Rendement à.	Вѣсъ четверти въ пудахъ. Poids d'une tchetverte en pouds.	Собрано соломы. Récolte de la paille.	
		Пудовъ. Poud.					Собрано. Récolte.	Посѣяно. Ensemencement.			Всего. Totale.	На одну десят. Par déciatine.
											Пудовъ. Pouds.	
1	1	2	3	4	5	6	7	8	9	10	9	10
1. Саратовскій. кр. над.	11.657	474.440	100.250	374.190	40,7	8,6	4,7	6,3	743.717	63,8		
влад.	18.229	1.055.459	136.718	918.741	57,9	7,	7,7	6,2	1.458.320	80,0		
въ уѣздѣ.	**29.886**	**1.529.899**	**236.968**	**1.292.931**	**51,2**	**7.9**	**6,5**	**6,2**	**2.202.037**	**73,7**		
2. Аткарскій. кр. над.	34.408	935.898	261.501	674.397	27.2	7,6	3,6	5.5	1.283.418	37,3		
влад.	46.565	2.225.807	349.238	1.876.569	47,8	7,5	6,4	6,1	2.602.984	55.9		
въ уѣздѣ.	**80.973**	**3.161.705**	**610.739**	**2.550.966**	**39,0**	**7,5**	**5,2**	**5.9**	**3.886.402**	**48.0**		
3. Балашовскій. кр. над.	34.987	1.658.384	307.886	1.350.498	47,4	8.8	5,4	5,3	1.731.857	49,5		
влад.	44.307	3.314.164	354.456	2.959.708	74,8	8,0	9.4	6,0	3.402.778	76,8		
въ уѣздѣ	**79.294**	**4.972.548**	**662.342**	**4.310.206**	**62,7**	**8.4**	**7,5**	**5,7**	**5.134.635**	**64,8**		
4. Вольскій. кр. над.	7.678	276.408	62.960	213.448	36.0	8,2	4,4	6,7	407.702	53,1		
влад.	8.421	441.260	68.210	373.050	52,4	8,1	6,5	6,4	468.208	55,6		
въ уѣздѣ.	**16.099**	**717.668**	**131.170**	**586.498**	**44,6**	**8,1**	**5,5**	**6,5**	**875.910**	**54.4**		
5. Камышинск. кр. над.	16.849	334.186	96.039	238.147	19.3	5,7	3.4	5.5	497.621	29,0		
влад.	6.857	155.654	39.771	115.883	22,7	5,8	3,9	5.4	290.737	42,4		
въ уѣздѣ.	**23.706**	**489.840**	**135.810**	**354.030**	**20,7**	**5,7**	**3,6**	**5,5**	**788.358**	**33.2**		
6. Кузнецкій. кр. над.	19.289	943.232	173 601	769.631	48.9	9.0	5,4	5,9	1.745.655	90,5		
влад.	11.815	814.054	93.339	720.715	68,9	7.9	8,7	6,3	1.239.394	104,9		
въ уѣздѣ.	**31.104**	**1.757.286**	**266.940**	**1.490.346**	**57,1**	**8,6**	**6,6**	**6,0**	**2.985.049**	**96.0**		
7. Петровскій. кр. над.	30.488	1.856.719	277.441	1.579.278	60,9	9,1	6,7	5,7	2.304.893	75,6		
влад.	31.904	2.252.422	267.994	1.984.428	70,6	8.4	8,4	6,0	2.683.126	84,1		
въ уѣздѣ.	**62.392**	**4.109.141**	**545.435**	**3.563.706**	**65,9**	**8,7**	**7,5**	**5,9**	**4.988.019**	**79,9**		
8. Сердобскій. кр. над.	34.617	1.772.390	311.553	1.460.837	51,2	9,0	5,7	5,3	2.502.809	72,3		
влад.	43.279	3.618.124	393.839	3.224.285	83,6	9,1	9,2	6.4	3.929.733	90,8		
въ уѣздѣ.	**77.896**	**5.390.514**	**705.392**	**4.685.122**	**69.2**	**9,1**	**7,6**	**6,0**	**6.432.542**	**82,6**		
9. Хвалынскій. кр. над.	8.305	397.810	61.457	336.353	47,9	7,4	6,5	6,0	440.996	53,1		
влад.	2.891	175.773	18.792	156.981	60,8	6,5	9,4	6,0	227.554	78,4		
въ уѣздѣ.	**11.196**	**573.583**	**80.249**	**493.334**	**51,2**	**7,2**	**7,1**	**6,0**	**668.550**	**59,7**		
10. Царицынскій. кр. над.	2.072	28.386	10.982	17.404	13,7	5,3	2,6	5,9	30.873	14,9		
влад.	11.953	215.154	56.179	158.975	18,0	4,7	3,8	5,6	378.910	31,7		
въ уѣздѣ.	**14.025**	**243.540**	**67.161**	**176.379**	**17.4**	**4,8**	**3,6**	**5,6**	**409.783**	**22,1**		
Въ губерніи.	**426.571**	**22.945.724**	**3.442.206**	**19 503.518**	**53,8**	**8,1**	**6,6**	**5,9**	**28.371.285**	**66,5**		
кр. над.	200.350	8.677.853	1.663.670	7.014.183	43.3	8,3	5,2	5,6	11.689.541	58,3		
влад.	226.221	14.267.871	1.778.536	12.489.335	63,1	7,9	8,0	6,2	16.681.744	73,7		
СЕМИПАЛАТИНСКАЯ.												
1. Семипалат. кр. над.	13.097	263.250	82.511	180.739	20,1	6,3	3,2	5,7	267.179	20,4		
влад.	635	5.144	3.493	1.651	8,1	5,5	1,5	5,5	9.144	14,4		
въ уѣздѣ	**13.732**	**268.394**	**86.004**	**182.390**	**19,5**	**6.3**	**3.1**	**5,7**	**276.323**	**20,0**		
2. Зайсанскій. кр. над.	6.601	413.883	49.508	364.375	62,7	7.5	8,4	5,7	291.764	44,2		
влад.	149	5.960	1.341	4.619	40,0	9,0	4.4	5,0	8.642	58,0		
въ уѣздѣ.	**6.750**	**419.843**	**50.849**	**368.994**	**62,2**	**7,5**	**8,3**	**5.7**	**300.406**	**44,5**		
3. Каркаралинск. кр. над.	49	3.430	294	3.136	70,0	6,0	11,7	5,7	3.430	70,0		
влад.	—	—	—	—	—	—	—	—	—	—		
въ уѣздѣ.	**49**	**3.430**	**294**	**3.136**	**70,0**	**6,0**	**11,7**	**5,7**	**3.430**	**70,0**		
4. Павлодарск. кр. над.	7.676	102.858	40.683	62.175	13,4	5,3	2,5	5,8	128.957	16,8		
влад.	247	5.854	1.457	4.397	23.7	5.9	4,0	5,8	3.829	15,5		
въ уѣздѣ.	**7.923**	**108.712**	**42.140**	**66.572**	**13,7**	**5,3**	**2,6**	**5,8**	**132.786**	**16,8**		
5. Усть-Каменн. кр. над.	12.055	543.681	103.673	440.008	45,1	8,6	5,2	5,5	650.970	54,0		
влад.	228	11.947	2.371	9.576	52,4	10,4	5,0	5,7	3.922	17,2		
въ уѣздѣ.	**12.283**	**555.628**	**106.044**	**449.584**	**45.2**	**8,6**	**5,2**	**5,5**	**654.892**	**53,3**		
Въ области.	**40.737**	**1.356.007**	**285.331**	**1.070.676**	**33,3**	**7,0**	**4,8**	**5,6**	**1.367.837**	**33,6**		
кр. над.	39.478	1.327.102	276.669	1.050.433	33,6	7,0	4,8	5,6	1.342.300	34,0		
влад.	1.259	28.905	8.662	20.243	23.0	6,9	3,3	5,5	25.537	20,3		

УѢЗДЫ. DISTRICTS.	Яровая рожь. Seigle d'été.											Яровая пшеница.		
	Посѣвная площадь 1910 г. въ десят. Superficie emblavée en 1910, en déciatines.	Собрано. Récolte.	Посѣяно. Ensemencement.	Остат. за посѣв. Produit net. Весь. Absolu.	Остат. за посѣв. Produit net. На 1 душу насел. Par habitant.	На 1 десят. Par déciat. Собрано. Récolte.	На 1 десят. Par déciat. Посѣяно. Ensemencement.	Урожай самъ. Rendement à.	Вѣсъ четверти въ пудахъ. Poids d'une tchetv. en pouds.	Собрано соломы. Récolte de la paille. Всего. Totale.	Собрано соломы. Récolte de la paille. На одну десят. Par déciatine.	Посѣвная площадь 1910 г. въ десят. Superficie emblavée en 1910, en déciatines.	Собрано. Récolte.	Посѣяно. Ensemencement.
	Пудовъ. Pouds.									Пудовъ. Pouds.		Пудовъ.		
1	2	3	4	5	6	7	8	9	10	11	12	1	2	3
КУБАНСКАЯ ОБЛ.														
1. Екатеринодар. кр. над.	—	—	—	—		—	—	—	—	—	—	15.063	819.427	147.617
влад.	99	8.167	891	7.276		82,5	9,0	9,2	8,8	10.890	110,0	2.722	144.538	26.675
въ уѣздѣ	**99**	**8.167**	**891**	**7.276**	0,02	**82,5**	**9.0**	**9,2**	**8,8**	**10.890**	**110,0**	**17.785**	**963.965**	**174.292**
2. Баталпашинскій. кр. нал.	1.000	59.700	8.800	50.900		59,7	8,8	6,8	8,5	55.000	55,0	3.036	207.055	30.967
влад.	—	—	—	—		—	—	—	—	—	—	3.806	206.666	34.254
въ уѣздѣ	**1.000**	**59.700**	**8.800**	**50.900**	0,20	**59,7**	**8,8**	**6,8**	**8,5**	**55.000**	**55.0**	**6.842**	**413.721**	**65.221**
3. Ейскій. кр. над.	12.288	817.152	113.050	704.102		66,5	9,2	7,2	8,5	1.059.226	86,2	323128	18.935.301	2.875.819
влад.	15	600	120	480		40,0	8,0	5,0	8,5	499	33,3	43.262	2.375.084	410.989
въ уѣздѣ	**12.303**	**817.752**	**113.170**	**704.582**	1,87	**66,5**	**9,2**	**7,2**	**8,5**	**1.059.725**	**86,1**	**366390**	**21.310.385**	**3.286.828**
4. Кавказскій. кр. над.	—	—	—	—		—	—	—	—	—	—	108601	8.655.500	999.129
влад.	—	—	—	—		—	—	—	—	—	—	35.930	2.967.818	341.335
въ уѣздѣ	—	—	—	—	—	—	—	—	—	—	—	**144531**	**11.623.318**	**1.340.464**
5. Лабинскій. кр. над.	—	—	—	—		—	—	—	—	—	—	41.136	2.459.933	390.792
влад.	216	19.440	2.160	17.280		90,0	10,0	9,0	8,5	21.600	100,0	9.685	726.375	91.907
въ уѣздѣ	**216**	**19.440**	**2.160**	**17.280**	0,04	**90,0**	**10,0**	**9,0**	**8,5**	**21.600**	**100,0**	**50.821**	**3.186.308**	**482.699**
6. Майкопскій. кр. над.	—	—	—	—		—	—	—	—	—	—	7.792	587.517	77.141
влад.	9	845	85	760		93,9	9,4	10,0	8,5	993	110,3	724	46.464	7.240
въ уѣздѣ	**9**	**845**	**85**	**760**	0,00	**93,9**	**9,4**	**10,0**	**8,5**	**993**	**110,3**	**8.516**	**633 981**	**84.381**
7. Темрюкскій. кр. над.	—	—	—	—		—	—	—	—	—	—	76.062	4.708.238	684.558
влад.	—	—	—	—		—	—	—	—	—	—	8.605	546.417	80.026
въ уѣздѣ	—	—	—	—	—	—	—	—	—	—	—	**84.667**	**5.254.655**	**764.584**
Въ области	**13.627**	**905.904**	**125.106**	**780.798**	**0,30**	**66,5**	**9,2**	**7,2**	**8,5**	**1.148.208**	**84,3**	**679552**	**43 386 333**	**6.198.469**
кр. над.	13.288	876.852	121.850	755.002		66,0	9,2	7,2	8,5	1.114.226	83,8	574818	36.372.971	5.206.043
влад.	339	29.052	3.256	25.796		85,7	9,6	8,9	8,6	33.982	100,2	104734	7.013.362	992.426
КАЛИШСКАЯ.														
1. Калишскій. кр. над.	33	1.987	373	1.614		60,2	11,3	5,3	9,6	2.640	80,0	—	—	—
влад.	56	3.769	633	3.136		67,3	11,3	6,0	9,6	4.452	79,5	—	—	—
въ уѣздѣ	**89**	**5.756**	**1.006**	**4.750**	0,03	**64,7**	**11,3**	**5,7**	**9,6**	**7.092**	**81,5**	—	—	—
2. Велюнскій. кр. над.	4	260	40	220		65,0	10,0	6,5	9,0	420	105,0	—	—	—
влад.	22	2.262	238	2.024		102,8	10,8	9,5	9,6	1.980	90,0	4	337	45
въ уѣздѣ	**26**	**2.522**	**278**	**2.244**	0,01	**97,0**	**10,7**	**9,1**	**9,5**	**2.400**	**92,3**	**4**	**337**	**45**
3. Кольскій. кр над.	—	—	—	—		—	—	—	—	—	—	—	—	—
влад.	3	231	35	196		77,0	11,6	6,6	9,4	435	145,0	—	—	—
въ уѣздѣ	**3**	**231**	**35**	**196**	0,00	**77,0**	**11,6**	**6,6**	**9,4**	**435**	**145,0**	—	—	—
4. Конинскій. кр. над.	25	1.733	285	1.448		68,5	11,4	6,1	9,6	3.000	120,0	5	484	55
влад.	2	180	23	157		89,9	11,4	7,8	9,6	235	117,5	—	—	—
въ уѣздѣ	**27**	**1.913**	**308**	**1.605**	0,01	**70,8**	**11,4**	**6,2**	**9,6**	**3.235**	**119,8**	**5**	**484**	**55**
5. Ленчицкій. кр. над.	4	258	44	214		64,4	11,0	5,9	9,6	360	90,0	—	—	—
влад.	—	—	—	—		—	—	—	—	—	—	—	—	—
въ уѣздѣ	**4**	**258**	**44**	**214**	0,00	**64,4**	**11,0**	**5,9**	**9,6**	**360**	**90,0**	—	—	—
6 Слупецкій. кр. над.	—	—	—	—		—	—	—	—	—	—	—	—	—
влад.	—	—	—	—		—	—	—	—	—	—	—	—	—
въ уѣздѣ	—	—	—	—	—	—	—	—	—	—	—	—	—	—
7. Сѣрадзскій. кр. над.	—	—	—	—		—	—	—	—	—	—	—	—	—
влад.	32	2.723	355	2.368		85,1	11,1	7,7	9,0	3.354	104,8	—	—	—
въ уѣздѣ	**32**	**2.723**	**355**	**2.368**	0,01	**85,1**	**11,1**	**7,7**	**9,0**	**3.354**	**104,8**	—	—	—
8. Турекскій. кр. над.	36	2.243	403	1.840		62,3	11,2	5,6	9,0	3.060	85,0	—	—	—
влад.	12	842	132	710		70,2	11,0	6,4	9,0	1.200	100,0	—	—	—
въ уѣздѣ	**48**	**3.085**	**535**	**2.550**	0,02	**64,3**	**11,1**	**5,8**	**9,0**	**4.260**	**88.8**	—	—	—
Въ губерніи.	**229**	**16.488**	**2.561**	**13.927**	**0,01**	**72,0**	**11,2**	**6,4**	**9,4**	**21.136**	**92,3**	**9**	**821**	**100**
кр. над.	102	6.481	1.145	5.336		63,5	11,2	5,6	9,4	9.480	92,9	5	484	55
влад.	127	10.007	1.416	8.591		78,7	11,1	7,1	9,4	11.656	91,8	4	337	45

Sarrasin.								Просо. Millet.									
Остат. за посѣв. Produit net. Весь. Absolu.	Остат. за посѣв. Produit net. На 1 душу насел. Par habitant.	На 1 десят. Par déciat. Собрано. Récolte.	На 1 десят. Par déciat. Посѣяно. Ensemencement.	Урожай самъ. Rendement à.	Вѣсъ четверти въ пудахъ. Poids d'une tchetv. en pouds.	Собрано соломы. Récolte de la paille. Всего. Totale.	Собрано соломы. Récolte de la paille. На одну десят. Par déciatine.	Посѣвная площадь 1910 г. въ десят. Superficie emblavée en 1910, en déciatines.	Собрано. Récolte.	Посѣяно. Ensemencement.	Остат. за посѣв. Produit net. Весь. Absolu.	Остат. за посѣв. Produit net. На 1 душу насел. Par habitant.	На 1 десят. Par déciat. Собрано. Récolte.	На 1 десят. Par déciat. Посѣяно. Ensemencement.	Урожай самъ. Rendement à.	Вѣсъ четверти въ пудахъ. Poids d'une tchetv. en pouds.	Собрано соломы. Récolte de la paille. Всего. Totale.	Собрано соломы. Récolte de la paille. На одну десят. Par déciatine.
Pouds.						Пудовъ. Pouds.		Пудовъ. Pouds.									
4	5	6	7	8	9	10	11	1	2	3	4	5	6	7	8	9	10	11
671.810		54,4	9,8	5,6	9,8	1.366.214	90,7	26.795	1.822.060	257.232	1.564.828		68,0	9,6	7,1	9,6	2.719.192	101,5
117.863		53,1	9,8	5,4	9,8	213.949	78,6	1.712	124.634	15.922	108.712		72,8	9,3	7,8	9,8	143.637	83,9
789.673	2,15	**54,2**	**9,8**	**5,5**	**9,8**	**1.580.163**	**88,8**	**28.507**	**1.946.694**	**273.154**	**1.673.540**	4,55	**68.3**	**9,6**	**7,1**	**9,6**	**2.862.829**	**100,4**
176.088		68,2	10,2	6,7	9,8	213.431	70,3	9.735	561.709	92.482	469.227		57,7	9,5	6,1	9,1	545.160	56,0
172.412		54,3	9,0	6,0	9,5	275.554	72,4	3.521	194.007	31.689	162.318		55,1	9,0	6,1	9,3	190.134	54,4
348.500	1,36	**60,5**	**9,5**	**6,4**	**9,6**	**488.985**	**71,5**	**13.256**	**755.716**	**124.171**	**631.545**	2,46	**57,1**	**9,3**	**6,1**	**9,1**	**735.294**	**55,5**
16.059.462		58,6	8,9	6,6	9,9	23.717.595	73,4	233986	17.734.137	1.965.482	15.768.655		75,8	8.4	9,0	9,8	16.285.426	69,6
1.964.095		54,9	9,5	5,8	9,9	3.599.398	83,2	33.707	2.490.947	296.622	2.194.325		73,9	8,8	8,4	10,0	2.622.405	77,8
18.023.557	47,73	**58,2**	**9,0**	**6,5**	**9,9**	**27.316.993**	**74,5**	**267693**	**20.225.084**	**2.262.104**	**17.962 980**	47,57	**75,6**	**8,5**	**8,9**	**9,8**	**18.907.831**	**70,6**
7.656.371		79,7	9,2	8,7	9,9	11.859.229	109,2	133925	11.022.027	1.165.147	9.856.880		82,3	8.7	9.4	9,8	11.812.185	88,2
2.626.483		82,6	9,3	8,7	9,9	3.729.534	103,8	22.969	1.934.780	197.533	1.737.247		84,2	8,6	9,8	9,8	2.009.787	87,5
10.282.854	27,50	**80,4**	**9,3**	**8,7**	**9,9**	**15.588.763**	**107,9**	**156894**	**12.956.807**	**1.362.680**	**11.594.127**	31,01	**82,6**	**8,7**	**9,5**	**9,8**	**13.821.972**	**88,1**
2.069.141		59,8	9,5	6,3	9,8	4.068.350	98,9	52.038	3.871.627	478.750	3.392.877		74,4	9,2	8,1	9,6	4.470.064	85,9
634.468		75,0	9,3	7,9	9,9	829.036	85,6	9.904	869.572	92.107	777.465		87,8	9,3	9,4	9,4	1.031.997	104,2
2.703.609	6,31	**62,7**	**9,5**	**6.6**	**9,8**	**4 897.386**	**96,4**	**61.942**	**4.741.199**	**570.857**	**4.170.342**	9,73	**76,5**	**9.2**	**8,3**	**9,6**	**5.502.061**	**88,8**
510.376		75,4	9,9	7.6	9,5	998.155	128.1	7.983	685.440	79.830	605.610		85,9	10,0	8,6	9,6	916.448	114,8
39.224		63,9	10.0	6,4	9,7	48.146	66,5	724	55.314	7.246	48.074		76,4	10.0	7,6	9.2	77.034	106,4
549.600	1,41	**74,4**	**9,9**	**7,5**	**9,5**	**1.046.301**	**122,8**	**8.707**	**740.754**	**87.070**	**653.684**	1,68	**85,1**	**10 0**	**8,5**	**9,6**	**993.482**	**114,1**
4.023.680		61,9	9,0	6,9	9,7	7.005.310	92,1	164187	10.787.086	1.444.846	9.342.240		65,7	8,8	7,5	9,2	12.757.330	77,7
466.391		63,5	9,3	6,8	9,7	693.563	80,6	31.656	1.623.953	275.407	1.348.546		51,3	8,7	5,9	8,7	2.393.194	75,6
4 490.071	10,39	**62,1**	**9,0**	**6,9**	**9,7**	**7.698.873**	**90,9**	**195843**	**12.411.039**	**1.720.253**	**10.690.786**	24,75	**63.4**	**8.8**	**7.2**	**9.2**	**15.150.524**	**77,4**
37.187.864	14,16	**63,8**	**9,1**	**7,0**	**9,8**	**58.617.464**	**86.3**	**732842**	**53.777.293**	**6.400.289**	**47.377.004**	18.04	**73,4**	**8.7**	**8,4**	**9,6**	**57.973.993**	**79,1**
31.166.928		63,3	9,0	7.0	9,8	49.228.284	82,2	628649	46.484.086	5.483.769	41.000.317		73,9	8.7	8,5	9,6	49.505.805	67,6
6.020.936		67,0	9,5	7,1	9,9	9.389.180	89,7	104193	7.293.207	916.520	6.376.687		70,0	8,8	8,0	9,5	8.468.188	81,3
—		—	—	—	—	—	—	1.888	170.109	24.166	145.943		90,1	12,8	7.0	8,5	225.050	119,2
—		—	—	—	—	—	—	3.436	331.230	41.919	289.311		96,4	12,2	7,9	8,4	412.664	120,1
—		—	—	—	—	—	—	**5.324**	**501.339**	**66.085**	**435.254**	2,50	**94,2**	**12,4**	**7,6**	**8,4**	**637.714**	**119,8**
—	—	—	—	—	—	—	—	2.564	196.915	29.486	167.429		76,8	11,5	6,7	8,2	349.473	136,3
—		—	—	—	—	—	—	1.780	147.918	19.402	128.516		83,1	10,9	7,6	8,3	243.148	136,6
292		84,3	11,3	7,5	9,6	340	85,0	**4.344**	**344.833**	**48.888**	**295.945**	1,63	**79,5**	**11,3**	**7,0**	**8,2**	**592.621**	**136,4**
292	0,00	**84,3**	**11,3**	**7,5**	**9,6**	**340**	**85.0**	1.694	88.257	15.924	72.333		52,1	9,4	5,5	8,2	169.739	100,2
—		—	—	—	—	—	—	1.459	119.638	14.590	105.048		82,0	10,0	8,2	8,4	178.873	122,6
—		—	—	—	—	—	—	**3.153**	**207.895**	**30.514**	**177.381**	1,41	**65,9**	**9,7**	**6,7**	**8,3**	**348.612**	**110,6**
—	—	—	—	—	—	—	—	1.693	137.133	17.607	119.526		81,0	10,4	7.8	8,4	247.178	146,0
429		96,7	11,0	8,8	9,6	703	140,5	1.139	96.132	11.846	84.286		84.4	10,4	8,1	8,7	148.070	130,0
429	0,00	**96,7**	**11.0**	**8,8**	**9.6**	**703**	**140,5**	**2.832**	**233.265**	**29.453**	**203.812**	1,83	**82.4**	**10,4**	**7,9**	**8,5**	**395.248**	**139,6**
—		—	—	—	—	—	—	1.749	167.904	19.414	148.490		96,0	11,1	8,6	8,2	286.836	164,0
—		—	—	—	—	—	—	3.220	349.370	33.810	315.560		108,5	10,5	10,3	8,1	613.088	190,4
—	—	—	—	—	—	—	—	**4.969**	**517.274**	**53.224**	**464.050**	3,29	**104,1**	**10,7**	**9,7**	**8,1**	**899.924**	**181,1**
—		—	—	—	—	—	—	1.471	109.442	16.769	92.673		74.4	11,4	6,5	8,8	205.940	140,0
—		—	—	—	—	—	—	1.988	169.576	22.464	147.112		85,3	11,3	7,5	8,7	222.656	112,0
—		—	—	—	—	—	—	**3.459**	**279.018**	**39.233**	**239.785**	2,23	**80,7**	**11,3**	**7,1**	**8,7**	**428.596**	**123,9**
—	—	—	—	—	—	—	—	1.819	138.790	19.100	119.690		76,3	10,5	7,3	8,9	303.045	166,6
—		—	—	—	—	—	—	1.611	143.218	16.916	126.302		88,9	10,5	8,5	8,5	304.479	189,0
—		—	—	—	—	—	—	**3.430**	**282.008**	**36.016**	**245.992**	1,47	**82,2**	**10,5**	**7,8**	**8,7**	**607.524**	**177,1**
—	—	—	—	—	—	—	—	1.184	77.078	12.787	64.291		65,1	10,8	6,0	8,6	176.179	148,8
—		—	—	—	—	—	—	1.709	116.212	18.628	97.584		68,0	10,9	6,2	8,5	239.602	140,2
—	—	—	—	—	—	—	—	**2.893**	**193.290**	**31.415**	**161.875**	1,38	**66,8**	**10,9**	**6,2**	**8,5**	**415.781**	**143,7**
721	0,00	**91,2**	**11,1**	**8,2**	**9,6**	**1.043**	**115,9**	**30.404**	**2.558.922**	**334.828**	**2.224.094**	1,97	**84,2**	**11,0**	**7,6**	**8,4**	**4.326.020**	**142,2**
429		96,7	11,0	8,8	9,6	703	140,5	14.062	1.085.628	155.253	930.375		77,2	11,0	7,0	8,5	1.963.440	139,6
292		84,3	11,3	7,5	9,6	340	85,0	16.342	1.473.294	179.575	1.293.719		90,2	11,0	8,2	8,3	2.362.580	144,6

УѢЗДЫ. DISTRICTS.	Полба Epeautre.											Гречиха.		
	Посѣвная площадь 1910 г. въ десят. Superficie emblavée en 1910, en déciatines.	Собрано. Récolte.	Посѣяно. Ensemencement.	Остат. за посѣв. Produit net. Весь. Absolu.	Остат. за посѣв. Produit net. На 1 душу насел. Par habitant.	На 1 десят. Par déciat. Собрано. Récolte.	На 1 десят. Par déciat. Посѣяно. Ensemencement.	Урожай сам. Rendement à.	Вѣсъ четверти въ пудахъ. Poids d'une tchetv. en pouds.	Собрано соломы. Récolte de la paille. Всего. Totale.	Собрано соломы. Récolte de la paille. На одну десят. Par déciatine.	Посѣвная площадь 1910 г. въ десят. Superficie emblavée en 1910, en déciatines.	Собрано. Récolte.	Посѣяно. Ensemencement.
	Пудовъ. Pouds.									Пудовъ. Pouds.		Пудовъ. Pouds.		
1	2	3	4	5	6	7	8	9	10	11	12	1	2	3
КУБАНСКАЯ ОБЛ.														
1. Екатеринодар. кр. над.	—	—	—	—		—	—	—	—	—	—	25	1.000	150
влад.	7	372	49	323		53,2	7,0	7,8	7,0	420	60,0	6	266	36
въ уѣздѣ.	7	372	49	323	0,00	53,2	7,0	7,8	7,0	420	60,0	31	1.266	186
2. Баталпашинскій. кр. над.	100	8.700	800	7.900		87,0	8,0	10,9	7,0	7.500	75,0	1.937	110.796	14.140
влад.	—	—	—	—		—	—	—	—	—	—	51	3.794	362
въ уѣздѣ.	100	8.700	800	7.900	0,03	87,0	8,0	10,9	7,0	7.500	75,0	1.988	114.590	14.502
3. Ейскій. кр. над.	—	—	—	—		—	—	—	—	—	—	64	5.120	448
влад.	—	—	—	—		—	—	—	—	—	—	—	—	—
въ уѣздѣ.	—	—	—	—		—	—	—	—	—	—	64	5.120	448
4. Кавказскій. кр. над.	—	—	—	—	—	—	—	—	—	—	—	7	330	43
влад.	—	—	—	—		—	—	—	—	—	—	10	518	62
въ уѣздѣ.	—	—	—	—	—	—	—	—	—	—	—	17	848	107
5. Лабинскій. кр. над.	12	613	88	525		51,1	7,3	7,0	6,8	648	54,0	813	36.422	5.284
влад.	5	302	35	267		60,5	7,0	8,6	7,2	310	62,0	10	373	67
въ уѣздѣ.	17	915	123	792	0,00	53,8	7,2	7.4	6,9	958	56,4	823	36.795	5.351
6. Майкопскій. кр. над.	136	10.050	952	9.098		73.9	7,0	10,6	7,0	13.151	96,7	673	35.669	4.644
влад.	20	1.620	140	1.480		81,0	7,0	11,6	7,0	1.568	78.4	45	2.214	306
въ уѣздѣ.	156	11.670	1.092	10.578	0,03	74,8	7,0	10,7	7,0	14.719	94,4	718	37.883	4.950
7. Темрюкскій. кр. над.	260	18.278	1.924	16.354		70,3	7,4	9,5	7,0	17.706	68,1	14	654	91
влад.	—	—	—	—		—	—	—	—	—	—	1	54	6
въ уѣздѣ.	260	18.278	1.924	16.354	0,04	70,3	7,4	9,5	7.0	17.706	68,1	15	708	97
Въ области.	540	39.935	3.988	35.947	0,01	74.0	7,4	10,0	7,0	41.303	76,5	3.656	197.210	25.641
кр. над.	508	37.641	3.764	33.877		74,1	7,4	10,0	7.0	39.005	76,8	3.533	189.991	24.802
влад.	32	2.294	224	2.070		71,7	7,0	10,1	7,0	2.298	71,5	123	7.219	839
КАЛИШСКАЯ.														
1. Калишскій. кр. над.	—	—	—	—		—	—	—	—	—	—	352	16.157	2.323
влад.	—	—	—	—		—	—	—	—	—	—	139	7.673	1.084
въ уѣздѣ	—	—	—	—	—	—	—	—	—	—	—	491	23.830	3.407
2. Велюнскій. кр. над.	—	—	—	—		—	—	—	—	—	—	986	52.258	9.761
влад.	—	—	—	—		—	—	—	—	—	—	406	24.157	3.735
въ уѣздѣ	—	—	—	—	—	—	—	—	—	—	—	1.392	76.415	13.496
3. Кольскій. кр. над.	—	—	—	—		—	—	—	—	—	—	402	28.180	2.975
влад.	—	—	—	—		—	—	—	—	—	—	122	2.318	768
въ уѣздѣ	—	—	—	—	—	—	—	—	—	—	—	524	30.498	3.743
4. Конинскій. кр. над.	—	—	—	—		—	—	—	—	—	—	443	24.719	3.455
влад.	—	—	—	—		—	—	—	—	—	—	198	12.751	1.386
въ уѣздѣ	—	—	—	—	—	—	—	—	—	—	—	641	37.470	4.841
5. Ленчицкій. кр. над.	—	—	—	—		—	—	—	—	—	—	370	20.609	2.849
влад.	—	—	—	—		—	—	—	—	—	—	288	21.283	2.218
въ уѣздѣ	—	—	—	—	—	—	—	—	—	—	—	658	41.892	5.067
6. Слупецкій. кр. над.	—	—	—	—		—	—	—	—	—	—	414	20.327	2.194
влад.	—	—	—	—		—	—	—	—	—	—	181	9.484	1.593
въ уѣздѣ	—	—	—	—	—	—	—	—	—	—	—	595	29.811	3.787
7. Сѣрадзскій. кр. над.	—	—	—	—		—	—	—	—	—	—	461	24.894	3.504
влад.	—	—	—	—		—	—	—	—	—	—	206	11.083	1.607
въ уѣздѣ	—	—	—	—	—	—	—	—	—	—	—	667	35.977	5.111
8. Турекскій. кр. над.	—	—	—	—		—	—	—	—	—	—	389	18.750	3.345
влад.	—	—	—	—		—	—	—	—	—	—	462	24.347	3.465
въ уѣздѣ	—	—	—	—	—	—	—	—	—	—	—	851	43.097	6.810
Въ губерніи.	—	—	—	—	—	—	—	—	—	—	—	5.819	318.990	46.262
кр. над.	—	—	—	—		—	—	—	—	—	—	3.817	205.894	30.406
влад.	—	—	—	—		—	—	—	—	—	—	2.002	113.096	15.856

Froment d'été.								Ячмень. Orge.									
Остат. за посѣв. Produit net. Весь. Absolu.	Остат. за посѣв. Produit net. На 1 душу насел. Par habitant.	На 1 десят. Par déciat. Собрано. Récolte.	На 1 десят. Par déciat. Посѣяно. Ensemencement.	Урожай сам. Rendement à.	Вѣсъ четверти въ пудахъ. Poids d'une tchetv. en pouds.	Собрано соломы. Récolte de la paille. Всего. Totale.	Собрано соломы. Récolte de la paille. На одну десят. Par déciatine.	Посѣвная площадь 1910 г. въ десят. Superficie emblavée en 1910, en déciatines.	Собрано. Récolte.	Посѣяно. Ensemencement.	Остат. за посѣв. Produit net. Весь. Absolu.	Остат. за посѣв. Produit net. На 1 душу насел. Par habitant.	На 1 десят. Par déciat. Собрано. Récolte.	На 1 десят. Par déciat. Посѣяно. Ensemencement.	Урожай сам. Rendement à.	Вѣсъ четверти въ пудахъ. Poids d'une tchetv. en pouds.	Собрано соломы. Récolte de la paille. Всего. Totale.	Собрано соломы. Récolte de la paille. На одну десят. Par déciatine.
Пудовъ. Pouds.						Пудовъ. Pouds.		Пудовъ. Pouds.									
4	5	6	7	8	9	10	11	1	2	3	4	5	6	7	8	9	10	11
		40.0	6,0	6,7	8,0	1.250	50,0	4.209	293.788	10.102	283.686		69,8	2,4	29,1	10,0	441.104	104,8
850		44.4	6,0	7,4	7,7	300	50,0	178	14.311	375	13.936		80,4	2,1	38,2	10,0	18.797	105,6
230		40,8	6,0	6,8	7,9	1.550	50,0	4.387	308.099	10.477	297.622	0,81	70,2	2,4	29,4	10,0	459.901	104,8
1.080	0,00	57,2	7,3	7,8	7,0	173.943	89,8	11.132	565.506	37.849	527.657		50,8	3,4	14,9	9,9	699.090	62,8
96.656		74,4	7,1	10,5	7,0	3.641	71,4	1.929	93.171	5.980	87.191		48,3	3,1	15,6	9,8	105.709	54,8
3.412		57,6	7,3	7,9	7,0	177.584	89,3	13.061	658.677	43.829	614.848	2,39	50,4	3,4	15,0	9.9	804.799	61,6
100.088	0,39	80,0	7,0	11,4	7,0	1.939	30,3	2.226	177.290	5.342	171.948		79,6	2,4	33.2	10,0	174.073	78,2
4.672		—	—	—	—	—	—	224	13.395	448	12.947		59,8	2,0	29,9	10,0	15.546	69,4
—		80,0	7,0	11,4	7.0	1.939	30,3	2.450	190.685	5.790	184.895	0,49	77,8	2,4	32,9	10,0	189.619	77,4
4.672	0,01	47,2	6,4	7,4	7,0	369	52,7	10.759	782.179	26.897	755.282		72,7	2,5	29,1	10,0	1.103.873	102.6
285		51,8	6,2	8,4	7,0	596	59,6	1.673	128.654	4.684	123.970		76,9	2,8	27,5	10,0	185.201	110,7
456		49,9	6,3	7,9	7,0	965	56.8	12.432	910.833	31.581	879.252	2,35	73,2	2,5	28,8	10,0	1.289.074	103,7
741	0,00	44.8	6,5	6,9	7,0	80.731	99,3	8.425	622 607	19.377	603.230		73,9	2,3	32,1	9,9	786.895	93,4
31.138		37,3	6,7	5,6	7,0	517	51,7	1.400	122.360	3.220	119.140		87,4	2,3	38,0	9,7	139.020	99,3
306		44,7	6,5	6,9	7,0	81.248	98,7	9.825	744.967	22.597	722.370	1,69	75,8	2,3	32,9	9,9	925.915	94,2
31.444	0,07	53,0	6,9	7,7	7,0	52.292	77,7	6.609	508.893	19.166	489.727		77,0	2,9	26,6	10,1	687.997	104,1
31.025		49.2	6,8	7,2	7,3	2.002	44,5	269	21.628	565	21.063		80,4	2,1	38,3	9,9	20.229	75,2
1.908		52,8	6,9	7,7	7,0	54.294	75,6	6.878	530.521	19.731	510.790	1,31	77,1	2,9	26,9	10,1	708.226	103,0
32.933	0,08	46,7	6,5	7,2	7,0	561	40,1	2.755	207.176	7.714	199.462		75,2	2,8	26.9	10,0	265.031	96,2
563		54,2	6.2	9,0	7,3	50	50.4	483	41 924	1.256	40.668		86,8	2,6	33,4	9.9	61.341	127,0
48		47,2	6,5	7,3	7,1	611	40,7	3.238	249.100	8.970	240.130	0,56	76,9	2,8	27.8	10,0	326.372	100,8
611	0.00	53,9	7,0	7,7	7,0	318.191	87,0	52.271	3.592.882	142.975	3 449.907	1,31	68,8	2,7	25,1	10,0	4.703.906	90,0
171.569	0,07	53,8	7,0	7,7	7,0	311.085	88,1	46.115	3.157.439	126.447	3.030.992		68,4	2,7	24.9	10,0	4.158.063	90,2
165.189		58,7	6,8	8,6	7,1	7.106	57,8	6.156	435.443	16.528	418.915		70,7	2,7	26,3	10,0	545.843	88.7
6.380																		
		45,9	6,6	7,0	7,9	28.512	81,0	340	21.828	2.006	19.822		64,2	5,9	10,9	9,4	27.608	81,2
13.834		55,2	7,8	7,1	7,6	10.995	79,1	144	7.632	576	7.056		53,0	4,0	13,3	10,0	28.800	200,0
6.589		48,5	6,9	7,0	7,8	39.507	80.5	484	29.460	2.582	26.878	0,15	60,9	5,3	11,4	9.5	56.408	116.5
20.423	0,12	53,0	9,9	5,4	7,6	100.375	101.8	251	20.808	1.506	19.302		82,9	6,0	13,8	10,2	30.271	120,6
42.497		59,5	9,2	6,5	8,0	41.849	103,2	136	4.053	802	3.251		29,8	5.9	5,0	10.0	6.120	45,0
20.422		54,9	9,7	5,7	7,7	142.274	101,5	387	24.861	2.308	22.553	0,12	64,2	6,0	10,7	10,2	36.391	94,0
62.919	0,35	70,1	7,4	9,5	8,3	43.094	107,2	239	24.952	1.482	23.470		104,4	6,2	16,8	10,0	38.766	162,2
25.205		19,0	6,3	3,0	8,0	4.880	40,0	41	3.436	238	3.198		83.8	5,8	14.4	10.0	5.806	141,6
1.550		58,2	7,1	8,1	8,3	47.974	91,6	280	28.388	1.720	26.668	0,21	101,4	6,1	16,5	10,0	44.572	159,2
26.755	0,21	55,8	7,8	7,2	8,2	54.046	122,0	186	14.359	1.376	12.983		77.2	7,4	10,4	9.3	19.344	104,0
21.264		64,4	7,0	9,2	8,7	19.008	96,0	44	5.416	308	5.108		123,1	7,0	17,6	9,4	10.560	240,0
11.365		58,5	7,6	7,7	8,4	73.054	114,0	230	19.775	1.684	18.091	0,16	86,0	7,3	11,7	9.3	29.904	130,0
32.629	0,29	55,7	7,7	7,2	8,1	36.704	99,2	262	36.759	1.755	35.004		140,3	6,7	20,9	10,0	35.108	134,0
17.760		73,9	7,7	9,6	8,0	19.469	67,6	174	17.313	661	16.652		99,5	3,8	26,2	10,4	24.256	139,4
19.065		63,7	7,7	8,3	8,0	56.173	85,4	436	54.072	2.416	51.656	0,37	124,0	5,5	22,5	10,1	59.364	136,1
36.825	0,26	49,1	5,3	9,3	7,5	67.068	162,0	118	11.269	696	10.573		95,5	5,2	16,2	10,5	12.744	108,0
18.133		52,4	8,8	6,0	6,8	21.358	118,0	39	3.806	222	3.584		97,6	5,7	17,1	10,5	4.056	104,0
7.891		50,1	6,4	7,9	7,3	88.426	148,6	157	15.075	918	14.157	0,13	96.0	5,8	16,4	10,5	16.800	107,0
26.024	0,24	54,0	7,6	7,1	7,9	50.756	110,1	376	35.269	2.444	32.825		93,8	6,5	14.4	10.0	47.038	125,1
21.390		53,8	7,8	6,8	7,8	18.664	90,6	106	8.501	615	7.886		80,2	5,8	13,8	10,0	15.126	142,7
9.476		52,8	7,7	7,0	7,9	69.420	104.1	482	43.770	3.059	40.711	0,24	90,8	6,3	14,3	10,0	62.164	129,0
30.866	0,18	48,2	8,6	5,6	7,5	38.044	97,8	417	42.090	3.336	38.754		92.1	7,3	12,6	10,2	75.771	165,8
15.405		52.7	7,5	7,0	7,7	60.060	130,0	246	24.660	2.009	22.591		100,0	8.1	12,2	10.0	31.734	129 0
20.882		50.6	8,0	6,3	7,6	98.104	115,2	703	66.590	5.345	61.345	0,52	94,9	7,6	12,5	10,1	107.505	152,9
36.287	0,31	54,8	8,0	6,9	7,8	614.932	105.7	3.159	282.091	20.032	262.059	0,23	89,3	6.3	14,1	10,0	413.108	130,8
272.728	0,24	53,9	8,0	6,8	7,8	418.599	109,7	2.229	207.334	14.601	192.733		93,0	6,6	14,2	10,0	286.650	128,6
175.488		56,5	7,9	7,1	7,8	196.333	98,1	930	74.757	5.431	69.326		80,4	5,8	13,8	10,1	126.458	136,0

Уѣзды. Districts.	Кукуруза. Maïs. Посѣвная площадь 1910 г. въ десят. Superficie emblavée en 1910, en déciatines.	Собрано. Récolte. (Пудовъ. Pouds.)	Посѣяно. Ensemencement. (Пудовъ. Pouds.)	Остат. за посѣв. Produit net. Весь. Absolu. (Пудовъ. Pouds.)	Остат. за посѣв. Produit net. На 1 душу насел. Par habitant. (Пудовъ. Pouds.)	На 1 десят. Par déciat. Собрано. Récolte. (Пудовъ. Pouds.)	На 1 десят. Par déciat. Посѣяно. Ensemencement. (Пудовъ. Pouds.)	Урожай самъ. Rendement à.	Вѣсъ четверти въ пудахъ. Poids d'une tchetv. en pouds.	Собрано соломы. Récolte de la paille. Всего. Totale. (Пудовъ. Pouds.)	Собрано соломы. Récolte de la paille. На одну десят. Par déciatine. (Пудовъ. Pouds.)	Горохъ. Pois. Посѣвная площадь 1910 г. въ десят. Superficie emblavée en 1910, en déciatines.	Собрано. Récolte. (Пудовъ. Pouds.)	Посѣяно. Ensemencement. (Пудовъ. Pouds.)	Остатокъ за посѣв. Produit net. Весь. Absolu. (Pouds.)	Остатокъ за посѣв. Produit net. На 1 душу насел. Par habitant. (Pouds.)	На 1 десятину. Par deciatine. Собрано. Récolte.	На 1 десятину. Par deciatine. Посѣяно. Ensemencement.	Урожай самъ. Rendement à.	Вѣсъ четверти въ пудахъ. Poids d'une tchetverte en pouds.	Чечевица. Lentilles. Посѣвная площадь 1910 г. въ десят. Superficie emblavée en 1910, en déciatines.	Собрано. Récolte. (Пудовъ. Pouds.)	Посѣяно. Ensemencement. (Пудовъ. Pouds.)	Остатокъ за пос. Produit net. Весь. Absolu. (Пудовъ. Pouds.)	Остатокъ за пос. Produit net. На 1 душу насел. Par habitant. (Пудовъ. Pouds.)	На 1 десятину. Par déciatine. Собрано. Récolte.	На 1 десятину. Par déciatine. Посѣяно. Ensemencement.	Урожай самъ. Rendement à.	Вѣсъ четверти въ пудахъ. Poids d'une tchetverte en pouds
1	2	3	4	5	6	7	8	9	10	11	12	1	2	3	4	5	6	7	8	9	1	2	3	4	5	6	7	8	9
КУБАНСКАЯ ОБЛ.																													
1. Екатеринодар. кр. над.	8.815	794.231	14.104	780.127		90,1	1,6	56,3	10,2	955.546	108,4	301	9.030	2.408	6.622		30,0	8,0	3,8	10,0	118	4.720	708	4.012		40,0	6,0	6,7	10,0
влад.	764	58.981	917	58.064		77,2	1,2	64,3	10,0	68.454	89,6	21	714	126	588		34,0	6,0	5,7	10,0	5	225	30	195		45,0	6,0	7,5	10,0
въ уѣздѣ	**9.579**	**853.212**	**15.021**	**838.191**	2,28	**89,1**	**1,6**	**56,8**	**10,2**	**1.024.000**	**106,9**	**322**	**9.744**	**2.534**	**7.210**	0,02	**30,3**	**7,9**	**3,8**	**10,0**	**123**	**4.945**	**738**	**4.207**	0,01	**40,2**	**6,0**	**6,7**	**10,0**
2. Баталпашинскій. кр. над.	7.203	566.876	15.847	551.029		78,7	2,2	35,8	9,6	552.470	76,7	113	5.650	768	4.882		50,0	6,8	7,4	9,0	25	1.150	175	975		46,0	7,0	6,6	10,0
влад.	1.932	173.880	3.478	170.402		90,0	1,8	50,0	9,5	126.353	65,4	3	175	18	157		58,2	6,0	9,7	10,0	8	401	48	353		50,1	6,0	8,4	10,0
въ уѣздѣ	**9.135**	**740.756**	**19.325**	**721.431**	2,81	**81,0**	**2,1**	**38,6**	**9,6**	**678.823**	**74,3**	**116**	**5.825**	**786**	**5.039**	0,02	**50,2**	**6,8**	**7,4**	**9,0**	**33**	**1.551**	**223**	**1.328**	0,01	**47,0**	**6,8**	**6,9**	**10,0**
3. Ейскій. кр. над.	676	46.103	1.149	44.954		68,2	1,7	40,1	10,0	49.348	73,0	138	8.694	966	7.728		63,0	7,0	9,0	9,7	107	5.724	856	4.868		53,5	8,0	6,7	9,8
влад.	653	70.920	979	69.941		108,3	1,5	72,4	10,0	46.428	71,1	17	1.190	119	1.071		70,0	7,0	10,0	10,0	15	900	120	780		60,0	8,0	7,5	10,0
въ уѣздѣ	**1.329**	**117.023**	**2.128**	**114.895**	0,30	**88,0**	**1,6**	**55,0**	**10,0**	**95.776**	**72,1**	**155**	**9.884**	**1.085**	**8.799**	0,02	**63,8**	**7,0**	**9,1**	**9,7**	**122**	**6.624**	**976**	**5.648**	0,01	**54,3**	**8,0**	**6,8**	**9,8**
4. Кавказскій. кр. над.	2.155	299.976	3.663	296.313		139,2	1,7	81,9	10,0	257.953	119,7	191	10.161	1.280	8.881		53,2	6,7	7,9	10,0	135	3.240	810	2.430		24,0	6,0	4,0	10,0
влад.	1.516	220.881	2.274	218.607		145,7	1,5	97,1	10,0	187.378	123,6	91	5.697	591	5.106		62,6	6,5	9,6	10,0	33	1.056	198	858		32,0	6,0	5,3	10,0
въ уѣздѣ	**3.671**	**520.857**	**5.937**	**514.920**	1,38	**141,9**	**1,6**	**87,7**	**10,0**	**445.331**	**121,3**	**282**	**15.858**	**1.871**	**13.987**	0,04	**56,2**	**6,6**	**8,5**	**10,0**	**168**	**4.296**	**1.008**	**3.288**	0,01	**25,6**	**6,0**	**4,2**	**10,0**
5. Лабинскій. кр. над.	7.397	881.712	14.054	867.658		119,2	1,9	62,7	9,9	1.008.211	136,3	103	5.428	649	4.779		52,7	6,3	8,4	10,0	84	4.696	588	4.108		55,9	7,0	8,0	10,0
влад.	2.863	311.494	4.581	306.913		108,8	1,6	68,0	10,0	341.842	119,4	2	80	12	68		40,0	6,0	6,7	10,0	115	7.279	724	6.555		63,3	6,3	10,0	10,0
въ уѣздѣ	**10.260**	**1.193.206**	**18.635**	**1.174.571**	2,74	**116,3**	**1,8**	**64,0**	**9,9**	**1.350.053**	**131,6**	**105**	**5.508**	**661**	**4.847**	0,01	**52,4**	**6,3**	**8,3**	**10,0**	**199**	**11.975**	**1.312**	**10.663**	0,02	**60,2**	**6,6**	**9,1**	**10,0**
6. Майкопскій. кр. над.	8.512	821.408	13.619	807.789		96,5	1,6	60,3	10,1	1.082.726	127,2	225	16.515	1.395	15.120		73,4	6,2	11,8	10,0	139	11.120	834	10.286		80,0	6,0	13,3	10,0
влад.	1.370	158.235	2.055	156.180		115,5	1,5	77,0	10,0	186.868	136,4	16	981	96	885		61,3	6,0	10,2	10,0	418	16.720	2.508	14.212		40,0	6,0	6,7	10,0
въ уѣздѣ	**9.882**	**979.643**	**15.674**	**963.969**	2,48	**99,1**	**1,6**	**62,5**	**10,1**	**1.269.594**	**128,4**	**241**	**17.496**	**1.491**	**16.005**	0,04	**72,6**	**6,2**	**11,7**	**10,0**	**557**	**27.840**	**3.342**	**24.498**	0,06	**49,8**	**6,0**	**8,3**	**10,0**
7. Темрюкскій. кр. над.	4.688	435.046	7.501	427.545		92,8	1,6	58,0	10,0	474.894	101,3	463	20.835	2.963	17.872		45,0	6,4	7,0	10,5	425	20.825	2.890	17.935		49,0	6,8	7,2	10,0
влад.	3.878	310.240	6.593	303.647		80,0	1,7	47,1	9,9	470.401	121,3	80	4.264	520	3.744		53,3	6,5	8,2	10,0	20	2.200	120	2.080		110,0	6,0	18,3	10,0
въ уѣздѣ	**8.566**	**745.286**	**14.094**	**731.192**	1,69	**87,0**	**1,6**	**52,9**	**10,0**	**945.295**	**110,3**	**543**	**25.099**	**3.483**	**21.616**	0,05	**46,2**	**6,4**	**7,2**	**10,4**	**445**	**23.025**	**3.010**	**20.015**	0,05	**51,7**	**6,8**	**7,6**	**10,0**
Въ области	**52.422**	**5.149.983**	**90.814**	**5.059.169**	1,93	**98,2**	**1,7**	**56,7**	**10,0**	**5.808.872**	**110,8**	**1.764**	**89.414**	**11.911**	**77.503**	**0,03**	**50,7**	**6,8**	**7,5**	**10,0**	**1.647**	**80.256**	**10.609**	**69.647**	**0,03**	**48,7**	**6,4**	**7,6**	**10,0**
кр. над.	39.446	3.845.352	69.937	3.775.415		97,5	1,8	54,9	10,0	4.381.148	111,1	1.534	76.313	10.429	65.884		49,7	6,8	7,3	10,0	1.033	51.475	6.861	44.614		49,8	6,6	7,4	10,0
влад.	12.976	1.304.631	20.877	1.283.754		100,5	1,6	62,5	9,9	1.427.724	110,0	230	13.101	1.482	11.619		57,0	6,4	8,8	10,0	614	28.781	3.748	25.033		46,9	6,1	7,7	10,0
КАЛИШСКАЯ.																													
1. Калишскій. кр. над.	—	—	—	—		—	—	—	—	—	—	429	28.571	5.363	23.208		66,6	12,5	5,3	10,1	—	—	—	—		—	—	—	—
влад.	—	—	—	—		—	—	—	—	—	—	658	41.125	7.370	33.755		62,5	11,2	5,6	10,3	—	—	—	—		—	—	—	—
въ уѣздѣ	—	—	—	—	—	—	—	—	—	—	—	**1.087**	**69.696**	**12.733**	**56.963**	0,33	**64,1**	**11,7**	**5,5**	**10,2**	—	—	—	—	—	—	—	—	—
2. Велюнскій. кр. над.	—	—	—	—		—	—	—	—	—	—	351	23.728	4.072	19.656		67,6	11,6	5,8	10,1	—	—	—	—		—	—	—	—
влад.	—	—	—	—		—	—	—	—	—	—	268	18.680	3.055	15.625		69,7	11,4	6,1	10,2	—	—	—	—		—	—	—	—
въ уѣздѣ	—	—	—	—	—	—	—	—	—	—	—	**619**	**42.408**	**7.127**	**35.281**	0,19	**68,5**	**11,5**	**6,0**	**10,1**	—	—	—	—	—	—	—	—	—
3. Кольскій. кр. над.	—	—	—	—		—	—	—	—	—	—	1.688	80.518	19.412	61.106		47,7	11,5	4,1	10,4	—	—	—	—		—	—	—	—
влад.	—	—	—	—		—	—	—	—	—	—	862	43.014	10.430	32.584		49,9	12,1	4,1	10,3	—	—	—	—		—	—	—	—
въ уѣздѣ	—	—	—	—	—	—	—	—	—	—	—	**2.550**	**123.532**	**29.842**	**93.690**	0,75	**48,4**	**11,7**	**4,1**	**10,4**	—	—	—	—	—	—	—	—	—
4. Конинскій. кр. над.	—	—	—	—		—	—	—	—	—	—	1.001	47.848	12.412	35.436		47,8	12,4	3,9	10,4	—	—	—	—		—	—	—	—
влад.	—	—	—	—		—	—	—	—	—	—	659	23.856	7.842	16.014		36,2	11,9	3,0	10,7	—	—	—	—		—	—	—	—
въ уѣздѣ	—	—	—	—	—	—	—	—	—	—	—	**1.660**	**71.704**	**20.254**	**51.450**	0,46	**43,2**	**12,2**	**3,5**	**10,5**	—	—	—	—	—	—	—	—	—
5. Ленчицкій. кр. над.	—	—	—	—		—	—	—	—	—	—	863	50.572	10.788	39.784		58,6	12,5	4,7	10,2	—	—	—	—		—	—	—	—
влад.	—	—	—	—		—	—	—	—	—	—	1.192	87.016	13.470	73.546		73,0	11,3	6,5	10,4	—	—	—	—		—	—	—	—
въ уѣздѣ	—	—	—	—	—	—	—	—	—	—	—	**2.055**	**137.588**	**24.258**	**113.330**	0,80	**67,0**	**11,8**	**5,7**	**10,3**	—	—	—	—	—	—	—	—	—
6. Слупецкій. кр. над.	—	—	—	—		—	—	—	—	—	—	1.002	68.136	12.425	55.711		68,0	12,4	5,5	10,4	—	—	—	—		—	—	—	—
влад.	—	—	—	—		—	—	—	—	—	—	1.398	91.849	17.615	74.234		65,7	12,6	5,2	10,6	—	—	—	—		—	—	—	—
въ уѣздѣ	—	—	—	—	—	—	—	—	—	—	—	**2.400**	**159.985**	**30.040**	**129.945**	1,21	**66,7**	**12,5**	**5,3**	**10,5**	—	—	—	—	—	—	—	—	—
7. Сѣрадзскій. кр. над.	—	—	—	—		—	—	—	—	—	—	728	49.140	8.008	41.132		67,5	11,0	6,1	10,5	—	—	—	—		—	—	—	—
влад.	—	—	—	—		—	—	—	—	—	—	416	32.947	5.034	27.913		79,2	12,1	6,5	9,8	—	—	—	—		—	—	—	—
въ уѣздѣ	—	—	—	—	—	—	—	—	—	—	—	**1.144**	**82.087**	**13.042**	**69.045**	0,41	**71,8**	**11,4**	**6,3**	**10,2**	—	—	—	—	—	—	—	—	—
8. Турекскій. кр. над.	—	—	—	—		—	—	—	—	—	—	839	52.773	10.152	42.621		62,9	12,1	5,2	10,6	—	—	—	—		—	—	—	—
влад.	—	—	—	—		—	—	—	—	—	—	1.001	64.364	12.112	52.252		64,3	12,1	5,3	10,4	—	—	—	—		—	—	—	—
въ уѣздѣ	—	—	—	—	—	—	—	—	—	—	—	**1.840**	**117.137**	**22.264**	**94.873**	0,81	**63,7**	**12,1**	**5,2**	**10,5**	—	—	—	—	—	—	—	—	—
Въ губерніи.	—	—	—	—	—	—	—	—	—	—	—	**13.355**	**804.137**	**159.560**	**644.577**	**0,57**	**60,2**	**11,9**	**5,0**	**10,4**	—	—	—	—	—	—	—	—	—
кр. над.	—	—	—	—		—	—	—	—	—	—	6.901	401.286	82.632	318.654		58,1	12,0	4,9	10,4	—	—	—	—		—	—	—	—
влад.	—	—	—	—		—	—	—	—	—	—	6.454	402.851	76.928	325.923		62,4	11,9	5,2	10,4	—	—	—	—		—	—	—	—

УѢЗДЫ. DISTRICTS.	Джугара. Sorgho.												Рисъ. Ris.											
	Посѣвная площадь 1910 г. въ десят. Superficie ensemencée en 1910, en déciatines.	Собрано. Récolte.	Посѣяно. Ensemencement.	Остат. за посѣв. Produit net. Весь. Absolu.	Остат. за посѣв. Produit net. На 1 душу насел. Par habitant.	На 1 десят. Par déciat. Собрано. Récolte.	На 1 десят. Par déciat. Посѣяно. Ensemencement.	Урожай самъ. Rendement à.	Вѣсъ четверти въ пудахъ. Poids d'une tchetv. en pouds.	Собрано соломы. Récolte de la paille. Всего. Totale.	Собрано соломы. Récolte de la paille. На одну десят. Par déciatine.	Посѣвная площадь 1910 г. въ десят. Superficie ensemencée en 1910, en déciatines.	Собрано. Récolte.	Посѣяно. Ensemencement.	Остат. за посѣв. Produit net. Весь. Absolu.	Остат. за посѣв. Produit net. На 1 душу насел. Par habitant.	На 1 десят. Par déciat. Собрано. Récolte.	На 1 десят. Par déciat. Посѣяно. Ensemencement.	Урожай самъ. Rendement à.	Вѣсъ четверти въ пудахъ. Poids d'une tchetv. en pouds.	Собрано соломы. Récolte de la paille. Всего. Totale.	Собрано соломы. Récolte de la paille. На 1 десятину. Par déciatine.
	Пудовъ. Pouds.												Пудовъ.			Pouds.						Пудовъ. Pouds.	
1	2	3	4	5	6	7	8	9	10	11	12	1	2	3	4	5	6	7	8	9	10	11	
КУБАНСКАЯ ОБЛ.																							
1. Екатеринодар. кр. над.	—	—	—	—		—	—	—	—	—	—	—	—	—	—		—	—	—	—	—	—	
влад.	—	—	—	—		—	—	—	—	—	—	37	2.978	296	2.682		80,5	8,0	10,1	9,0	2.827	76,4	
въ уѣздѣ	—	—	—	—		—	—	—	—	—	—	37	2.978	296	2.682	0,01	80,5	8,0	10,1	9,0	2.827	76,4	
2. Баталпашинскій. кр. над.	—	—	—	—	—	—	—	—	—	—	—	—	—	—	—		—	—	—	—	—	—	
влад.	—	—	—	—		—	—	—	—	—	—	—	—	—	—		—	—	—	—	—	—	
въ уѣздѣ	—	—	—	—	—	—	—	—	—	—	—	—	—	—	—		—	—	—	—	—	—	
3. Ейскій. кр. над.	20	1.370	40	1.330		68,5	2,0	34,3	10,0	1.488	74,4	—	—	—	—	—	—	—	—	—	—	—	
влад.	—	—	—	—		—	—	—	—	—	—	—	—	—	—		—	—	—	—	—	—	
въ уѣздѣ	20	1.370	40	1.330	0,00	68,5	2,0	34,3	10,0	1.488	74,4	—	—	—	—	—	—	—	—	—	—	—	
4. Кавказский. кр. над.	—	—	—	—		—	—	—	—	—	—	—	—	—	—	—	—	—	—	—	—	—	
влад.	1	73	2	71		72,8	2,1	36,5	10,0	70	70,0	—	—	—	—	—	—	—	—	—	—	—	
въ уѣздѣ	1	73	2	71	0,00	72,8	2,1	36,5	10,0	70	70,0	—	—	—	—	—	—	—	—	—	—	—	
5. Лабинскій. кр. над.	930	65.286	1.860	63.426		70,2	2,0	35,1	10,0	70.029	75,3	—	—	—	—	—	—	—	—	—	—	—	
влад.	6	384	12	372		64,0	2,0	32,0	10,0	423	70,5	—	—	—	—	—	—	—	—	—	—	—	
въ уѣздѣ	936	65.670	1.872	63.798	0,15	70,1	2,0	35,1	10,0	70.452	75,3	—	—	—	—	—	—	—	—	—	—	—	
6. Майкопскій. кр. над.	—	—	—	—		—	—	—	—	—	—	100	7.030	820	6.210		70,3	8,2	8,6	8,8	6.500	65,0	
влад.	—	—	—	—		—	—	—	—	—	—	4	324	30	294		81,0	7,5	10,8	9,1	281	70,4	
въ уѣздѣ	—	—	—	—	—	—	—	—	—	—	—	104	7.354	850	6.504	0,02	70,7	8,2	8,7	8,8	6.781	65,2	
7. Темрюкскій. кр. над.	—	—	—	—		—	—	—	—	—	—	—	—	—	—		—	—	—	—	—	—	
влад.	—	—	—	—		—	—	—	—	—	—	172	11.266	1.307	9.959		65,5	7,6	8,6	9,0	11.696	68,0	
въ уѣздѣ	—	—	—	—	—	—	—	—	—	—	—	172	11.266	1.307	9.959	0,92	65,5	7,6	8,6	9,0	11.696	68,0	
Въ округѣ.	957	67.113	1.914	65.199	0,02	70,1	2,0	35,1	10,0	72.010	75,2	313	21.598	2.453	19.145	0,01	69,0	7,8	8,8	8,9	21.304	68,1	
кр. над.	950	66.656	1.900	64.756		70,2	2,0	35,1	10,0	71.517	75,3	100	7.030	820	6.210		70,3	8,2	8,6	8,8	6.500	65,0	
влад.	7	457	14	443		65,3	2,0	32,6	10,0	493	70,4	213	14.568	1.633	12.935		68,4	7,7	8,9	9,0	14.804	70,0	
КАЛИШСКАЯ.																							
1. Калишскій. кр. над.	—	—	—	—		—	—	—	—	—	—	—	—	—	—		—	—	—	—	—	—	
влад.	—	—	—	—		—	—	—	—	—	—	—	—	—	—		—	—	—	—	—	—	
въ уѣздѣ	—	—	—	—	—	—	—	—	—	—	—	—	—	—	—		—	—	—	—	—	—	
2. Велюнскій. кр. над.	—	—	—	—		—	—	—	—	—	—	—	—	—	—		—	—	—	—	—	—	
влад.	—	—	—	—		—	—	—	—	—	—	—	—	—	—		—	—	—	—	—	—	
въ уѣздѣ	—	—	—	—	—	—	—	—	—	—	—	—	—	—	—		—	—	—	—	—	—	
3. Кольскій. кр. над.	—	—	—	—		—	—	—	—	—	—	—	—	—	—		—	—	—	—	—	—	
влад.	—	—	—	—		—	—	—	—	—	—	—	—	—	—		—	—	—	—	—	—	
въ уѣздѣ	—	—	—	—	—	—	—	—	—	—	—	—	—	—	—		—	—	—	—	—	—	
4. Конинскій. кр над	—	—	—	—		—	—	—	—	—	—	—	—	—	—		—	—	—	—	—	—	
влад.	—	—	—	—		—	—	—	—	—	—	—	—	—	—		—	—	—	—	—	—	
въ уѣздѣ	—	—	—	—	—	—	—	—	—	—	—	—	—	—	—		—	—	—	—	—	—	
5. Ленчицкій. кр. над.	—	—	—	—		—	—	—	—	—	—	—	—	—	—		—	—	—	—	—	—	
влад.	—	—	—	—		—	—	—	—	—	—	—	—	—	—		—	—	—	—	—	—	
въ уѣздѣ	—	—	—	—	—	—	—	—	—	—	—	—	—	—	—		—	—	—	—	—	—	
6. Слупецкій. кр. над.	—	—	—	—		—	—	—	—	—	—	—	—	—	—		—	—	—	—	—	—	
влад	—	—	—	—		—	—	—	—	—	—	—	—	—	—		—	—	—	—	—	—	
въ уѣздѣ	—	—	—	—	—	—	—	—	—	—	—	—	—	—	—		—	—	—	—	—	—	
7. Сѣрадзскій. кр. над.	—	—	—	—		—	—	—	—	—	—	—	—	—	—		—	—	—	—	—	—	
влад.	—	—	—	—		—	—	—	—	—	—	—	—	—	—		—	—	—	—	—	—	
въ уѣздѣ	—	—	—	—	—	—	—	—	—	—	—	—	—	—	—		—	—	—	—	—	—	
8. Турекскій. кр. над.	—	—	—	—		—	—	—	—	—	—	—	—	—	—		—	—	—	—	—	—	
влад.	—	—	—	—		—	—	—	—	—	—	—	—	—	—		—	—	—	—	—	—	
въ уѣздѣ	—	—	—	—	—	—	—	—	—	—	—	—	—	—	—		—	—	—	—	—	—	
Въ губерніи.	—	—	—	—	—	—	—	—	—	—	—	—	—	—	—		—	—	—	—	—	—	
кр. над.	—	—	—	—		—	—	—	—	—	—	—	—	—	—		—	—	—	—	—	—	
влад.	—	—	—	—		—	—	—	—	—	—	—	—	—	—		—	—	—	—	—	—	

Бобы. Fèves.									
Посѣвная площадь 1910 г. въ десят. Superficie ensemencée en 1910, en déciatines.	Собрано. Récolte.	Посѣяно. Ensemencement.	Остат. за посѣв. Produit net. Весь. Absolu.	Остат. за посѣв. Produit net. На 1 душу насел. Par habitant.	На 1 десят. Par déciat. Собрано. Récolte.	На 1 десят. Par déciat. Посѣяно. Ensemencement.	Урожай самъ. Rendement à.	Вѣсъ четверти въ пудахъ. Poids d'une tchetverte en pouds.
Пудовъ. Pouds.								
1	2	3	4	5	6	7	8	9
19	819	133	686		43,1	7,0	6,2	9,8
11	546	66	480		49,6	6,0	8,3	10,0
30	1.365	199	1.166	0,00	45,2	6,6	6,8	9,8
97	5.433	698	4.735		56,0	7,2	7,8	10,0
146	10.001	891	9.110		68,5	6,1	11,2	10,0
243	15.434	1.589	13.845	0,05	63,5	6,5	9,7	10,0
5	500	40	460		100,0	8,0	12,5	10,0
—	—	—	—		—	—	—	—
5	500	40	460	0,00	100,0	8,0	12,5	10,0
163	14.588	978	13.610		89,5	6,0	14,9	10,0
62	5.878	403	5.475		94,8	6,5	14,6	10,0
225	20.466	1.381	19.085	0,05	91,0	6,1	14,8	10,0
33	3.432	233	3.199		104,0	7,0	14,7	10,0
2	150	12	138		75,0	6,0	12,5	10,0
35	3.582	245	3.337	0,01	102,3	7,0	14,6	10,0
48	1.790	293	1.497		37,3	6,1	6,1	10,3
10	444	60	384		44,4	6,0	7,4	10,5
58	2.234	353	1.881	0,00	38,5	6,1	6,3	10,3
209	14.881	1.567	13.314		71,2	7,5	9,4	9,8
55	4.730	412	4.318		86,0	7,5	11,5	10,0
264	19.611	1.979	17.632	0,04	74,3	7,5	9,9	9,8
860	63.192	5.786	57.406	0,02	73,5	6,7	10,9	10,0
574	41.443	3.942	37.501		72,2	6,9	10,4	10,0
286	21.749	1.844	19.905		76,0	6,4	11,8	10,0

УѢЗДЫ. DISTRICTS.	Картофель. Pommes de terre.									
	Посѣвная площадь 1910 г. въ десятинахъ. Superficie emblavée en 1910, en déciatines.	Собрано. Récolte.	Посѣяно. Ensemencement.	Остатокъ за посѣвомъ. Produit net. Весь. Absolu.	Остатокъ за посѣвомъ. Produit net. На одну душу населенія. Par habitant.	На одну десятину. Par déciatine. Собрано. Récolte.	На одну десятину. Par déciatine. Посѣяно. Ensemencement.	Урожай самъ. Rendement à.	Вѣсъ четверти въ пудахъ. Poids d'une tchetverte en pouds.
		Пудовъ. Pouds.							
1	2	3	4	5	6	7	8	9	10
КУБАНСКАЯ ОБЛ.									
1. Екатеринодар. кр. над.	7.136	2.499.027	496.666	2.002.361		352,2	69,6	5,0	10,0
1. Екатеринодар. влад.	1.052	300.872	58.912	241.960		286,0	56,0	5,1	9,9
въ уѣздѣ	**8.188**	**2.799.899**	**555.578**	**2.244.321**	6,11	**342,0**	**67,9**	**5,0**	**10,0**
2. Баталпашинскій. кр. над.	8.762	2.753.020	637.674	2.115.346		314,2	72,8	4,3	9,9
2. Баталпашинскій. влад.	968	368.562	65.360	303 202		379,3	67,5	5,6	9.8
въ уѣздѣ	**9.730**	**3.121.582**	**703.034**	**2.418.548**	9,41	**320,8**	**72.3**	**4,4**	9.9
4. Кавказскій. кр. над.	6.373	2.264.039	423.167	1.840.872		355,6	66,4	5,4	10,0
4. Кавказскій. влад.	510	162.743	36.057	126.686		319,3	70,7	4,5	10,0
въ уѣздѣ	**6.883**	**2.426.782**	**459.224**	**1.967.558**	5,21	**352,6**	**66,7**	**5,3**	**10,0**
5. Лабинскій. кр. над.	5.467	2.110.103	365.196	1.744.907		387,8	66,8	5,8	10,0
5. Лабинскій. влад.	1.461	577.387	102.854	474.533		395,2	70,4	5,6	10,0
въ уѣздѣ	**6.928**	**2.687.490**	**468.050**	**2.219.440**	5,94	**387,9**	**67,6**	**5,7**	**10,0**
3. Ейскій. кр. над.	9.552	3.731.011	654.312	3.076 699		390,6	68,5	5,7	9,9
3. Ейскій. влад.	691	252.630	48.785	203.845		365,6	70,6	5,2	9,8
въ уѣздѣ	**10.243**	**3.983.641**	**703.097**	**3.280.544**	7,65	**388,9**	**68,6**	**5,7**	**9,9**
6. Майкопскій. кр. над.	4.880	1.895.880	314.760	1.581.120		388,5	64,5	6,0	9,8
6. Майкопскій. влад.	553	232.426	35.226	197.200		420,3	63,7	6'6	9,5
въ уѣздѣ	**5.433**	**2.128.306**	**349.986**	**1.778.320**	4,57	**391,7**	**64,4**	**6,1**	**9,8**
7. Темрюкскій. кр. над.	5.636	2.056.576	383.812	1.672.764		364,9	68,1	5.4	9,7
7. Темрюкскій. влад.	1.333	619.312	93.843	525.469		464,6	70,4	6,6	10,0
въ уѣздѣ	**6.969**	**2.675.888**	**477.655**	**2.198.233**	5,09	**384,0**	**68.5**	**5.6**	**9,8**
Въ области	**54.374**	**19.823.588**	**3.716.624**	**16.106.964**	**6,13**	**364,6**	**68,4**	**5,3**	**9.9**
кр. над.	47.806	17.309.656	3.275.587	14.034 069		362.1	68,5	5,3	9,9
влад.	6.568	2.513.932	441.037	2.072.895		382,8	67,1	5.7	9.9
КАЛИШСКАЯ.									
1. Калишский. кр. над.	7.416	5.673.240	964.822	4.708.418		765.0	130,1	5.9	11,0
1. Калишский. влад.	5 790	4.875.180	702.906	4.172.274		842,0	121,4	6,9	10,9
въ уѣздѣ	**13.206**	**10.548.420**	**1.667.728**	**8.880.692**	51,04	**798,8**	**126,3**	**3,6**	**11,0**
2. Велюнскій. кр. над.	12.306	9.430.088	1.559.170	7.870.918		766,3	126,7	6,0	10,9
2. Велюнскій. влад.	7.149	5.554.773	842.867	4.711.906		777.0	117,9	6,6	11,1
въ уѣздѣ	**19.455**	**14.984.861**	**2.402.037**	**12.582.824**	69,14	**770,2**	**123,5**	**6,2**	**11,0**
3 Кольскій. кр. над.	8.035	5.448.534	917.597	4.530.937		678,1	114,2	5,9	10,9
3 Кольскій. влад.	3.608	2.798.004	410.590	2.387.414		775,5	113,8	6,8	10,8
въ уѣздѣ	**11.643**	**8.246.538**	**1.328.187**	**6.918.351**	55,08	**708,3**	**114,1**	**6,3**	**10,9**
4. Конинскій. кр. над.	8.224	5.863.712	1.012.374	4.851.338		713,0	123,1	5,8	10,7
4. Конинскій. влад.	5.024	2.527.072	665.680	1.861.392		503.0	132,5	3,8	10,7
въ уѣздѣ	**13.248**	**8.390.784**	**1.678.054**	**6.712.730**	60,31	**633,4**	**126,7**	**5,0**	**10,7**
5. Ленчицкій. кр. над.	6.694	4.665.718	879.592	3.786.126		697,0	131,4	5,3	10,4
5. Ленчицкій. влад.	7.584	5.938.272	961.651	4.976.621		783,0	126,8	6,2	10,5
въ. уѣздѣ	**14.278**	**10.603.990**	**1.841.243**	**8.762.747**	62,06	**742,7**	**129,0**	**5,8**	**10.5**
6. Слупецкій. кр. над.	5.721	3.198.039	679.655	2.518.384		559,0	118,8	4,7	10,5
6. Слупецкій. влад.	6.231	4.093.767	759.559	3.334.208		657,0	121,9	5,4	10,6
въ уѣздѣ	**11.952**	**7.291.806**	**1.439 214**	**5.852.592**	54,39	**610.1**	**120,4**	**5,1**	**10,6**
7. Сѣрадзскій. кр. над.	8.535	5.758.565	1.021.640	4.736.925		674,7	119,7	5,6	10,8
7. Сѣрадзскій. влад.	5.429	4.010.402	669.939	3.340.463		738.7	123,4	6,0	10,8
въ уѣздѣ	**13.964**	**9.768 967**	**1.691.579**	**8.077.388**	48,48	**698,9**	**121,1**	**5,8**	**10,8**
8. Турекскій. кр. над.	6.669	4.737.658	769.603	3.968.055		710,4	115,4	6,2	11,1
8. Турекскій. влад.	5.054	3.791.511	571.102	3.220.409		750,2	113,0	6,6	11,0
въ уѣздѣ	**11.723**	**8.529.169**	**1.340.705**	**7.188.464**	61,13	**727,6**	**114,4**	**6,4**	**11,1**
Въ губерніи.	**109.469**	**78.364.535**	**13.388.747**	**64.975.788**	**57,67**	**716,8**	**122,3**	**5,9**	**10,8**
кр. над.	63.600	44.775.554	7.804.453	36.971.101		704,0	122,7	5,7	10,8
влад.	45.869	33.588.981	5.584.294	28.004.687		732,3	121,7	6,0	10,8

УѢЗДЫ. DISTRICTS.	Овесъ. Avoine.									
	Посѣвная площадь 1910 г. въ десятинахъ. Superficie emblavée en 1910, en déciatines.	Собрано. Récolte.	Посѣяно. Ensemencement.	Остатокъ за посѣвомъ. Produit net.	На одну десятину. Par déciatine. Собрано. Récolte.	На одну десятину. Par déciatine. Посѣяно. Ensemencement.	Урожай самъ. Rendement à	Вѣсъ четверти въ пудахъ. Poids d'une tchetverte en pouds.	Собрано соломы. Récolte de la paille. Всего. Totale.	Собрано соломы. Récolte de la paille. На одну десятину. Par déciatine.
		Пудовъ. Pouds.							Пудовъ. Pouds.	
1	2	3	4	5	6	7	8	9	10	
	16.241	1.042.672	168.906	873.766	64,2	10,4	6,2	6,0	1.731.291	106,6
	1.693	115.801	17.099	98.702	68,4	10,1	6,8	5,9	132.563	78,3
	17.934	**1.158.473**	**186.005**	**972.468**	**64.6**	**10,4**	**6,2**	**6,0**	**1.863.854**	**104,0**
	31.972	1.697.713	338.903	1.358.810	53,1	10,6	5,0	5,9	2.541.774	79,5
	9.299	540.272	106.938	433.334	58,1	11.5	5,1	5,8	702.074	75.5
	41.271	**2.237.985**	**445.841**	**1.792.144**	**54,2**	**10,8**	**5,0**	**5,9**	**3.243.848**	**78,6**
	21.171	1.545.483	222.295	1.323.188	73,0	10,5	7,0	6,0	1.623.816	76,7
	2.745	198.542	27.450	171.092	71,6	10,0	7,1	6,0	197.640	72,0
	23.916	**1.744.025**	**249.745**	**1.494.280**	**72,9**	**10,4**	**7,0**	**6,0**	**1.821.456**	**76,2**
	27 148	2.294.006	282.339	2,011.667	84.5	10.4	8,1	6,0	2.443.320	90,0
	8.370	747.441	85.374	662.067	89,3	10,2	8,8	6,0	885.546	105,8
	35.518	**3.041.447**	**367.713**	**2.673.734**	**85,6**	**10,4**	**8,3**	**6,0**	**3.328.866**	**93,7**
	46.602	3.206.2 8	493.981	2.712.237	68,8	10,6	6,5	6,0	4.329.326	92,9
	7.213	564.057	77.900	486.157	78,2	10,8	7.2	6,0	724.185	100,4
	53.815	**3.770.275**	**571.881**	**3.198.394**	**70,1**	**10.6**	**6,6**	**6,0**	**5.053.511**	**93,9**
	18,265	1.305.947	200.915	1.105.032	71.5	11,0	6,5	5,9	1.755.266	96.1
	2.222	153.985	24.886	129.099	69.3	11,2	6 2	5.9	225.977	101,7
	20.487	**1.459.932**	**225.801**	**1.234.131**	**71,3**	**11,0**	**6,5**	**5,9**	**1.981.243**	**96,7**
	16.079	1.119.098	165.614	953.484	69,6	10,3	6,8	6,0	1.218.788	75,8
	5.109	367.848	51.090	316.758	72.0	10,0	7.2	6,0	521.629	102,1
	21.188	**1.486.946**	**216.704**	**1.270.242**	**70.2**	**10,2**	**6,9**	**6.0**	**1.740.417**	**82,1**
	214.129	**14.899.083**	**2.263.690**	**12.635.393**	**69.6**	**10,6**	**6,6**	**6,0**	**19.033.195**	**88,9**
	177.478	12.211.137	1.872.953	10.338.184	68,8	10,6	6,5	6,0	15.643.581	88,1
	36.651	2.687.946	390.737	2.297.209	73,3	10,7	6,8	5,9	3.389.614	92,4
	6.820	536.052	88.660	447.392	78,6	13,0	6,0	6,1	737.924	108,2
	7.820	659.226	93 840	565.386	84,3	12.0	7,0	6,0	955.604	122,2
	14.640	**1.195.278**	**182.500**	**1.012.778**	**81,6**	**12,5**	**6,5**	**6,0**	**1.693.528**	**115,7**
	11.231	703.061	139.264	563.797	62,6	12.4	5,0	6,2	1.575.709	140,3
	8.130	585.360	99,186	486.174	72,0	12,2	5.9	6,0	1.224.378	150,6
	19.361	**1.288.421**	**238.450**	**1.049.971**	**66.5**	**12,3**	**5,4**	**6,1**	**2.800.087**	**144,5**
	5.310	293.112	58.410	234.702	55,2	11,0	5,0	5,6	575.604	108,4
	2.767	181.515	31.267	150.248	65,6	11,3	5,8	5,6	364.137	131,6
	8.077	**474.627**	**89 677**	**384.950**	**58,8**	**11,1**	**5,3**	**5,7**	**939.741**	**116,3**
	4.400	198.000	45.320	152.680	45,0	10,3	4,4	5,7	536.800	122,0
	2.955	186.756	29.255	157.501	63,2	9,9	6.4	5.8	460.980	156,0
	7.355	**384.756**	**74.575**	**310.181**	**52 3**	**10.1**	**5,2**	**5,7**	**997.780**	**135,6**
	5.067	578.651	66.884	511.767	114,2	13.2	8.7	5.9	841.122	166,0
	6.885	879.215	80.555	798.660	127.7	11,7	10,9	5,9	1.218.645	177.0
	11.952	**1.457.8 6**	**147.439**	**1.310.427**	**122,0**	**12,3**	**9,9**	**5,9**	**2.059.767**	**172,3**
	4.260	249.210	47.286	201.924	58,5	11,1	5,3	6,0	656.040	154,0
	4.017	277.173	44.990	232.183	69,0	11.2	6.2	5,9	586.482	146,0
	8.277	**526.383**	**92.276**	**434.107**	**63,6**	**11,1**	**5,7**	**5,9**	**1.242.522**	**150,1**
	7.257	449.934	79.827	370.107	62,0	11,0	5,6	6,2	1.075.487	148,2
	5.232	367.286	54.413	312.873	70,2	10,4	6,8	5,9	920.832	176.0
	12.489	**817.220**	**134.240**	**682.980**	**65,4**	**10,7**	**6,1**	**6,1**	**1.996.319**	**159,8**
	5.385	323.100	63.005	260.095	60,0	11,7	5,1	6,5	645.123	119,8
	5.647	338.820	64.941	273.879	60,0	11,5	5,2	6,4	838.015	148,4
	11.032	**661.920**	**127.946**	**533.974**	**60,0**	**11,6**	**5,2**	**6,4**	**1.483.138**	**134,4**
	93.183	**6.806.471**	**1.087.103**	**5.719.368**	**73,0**	**11,7**	**6,3**	**6,0**	**13.212.882**	**141,8**
	49.730	3.331.120	588.656	2.742 464	67,0	11,8	5,7	6,1	6.643.809	133,6
	43.453	3.475.351	498.447	2.976.904	79,9	11,5	7,0	6,0	6.569.073	151,2

УѢЗДЫ. DISTRICTS.	Яровая рожь. Seigle d'été.										Яровая пшеница. Froment d'été.									
	Посѣвная площадь 1910 г. въ десят. Superficie ensemencée en 1910, en déciatines.	Собрано. Récolte.	Посѣяно. Ensemencement.	Остат. за посѣв. Produit net. Весь. Absolu.	Остат. за посѣв. Produit net. На 1 душу насел. Par habitant.	На 1 десят. Par déciat. Собрано. Récolte.	На 1 десят. Par déciat. Посѣяно. Ensemencement.	Урожай самъ. Rendement à.	Вѣсъ четверти въ пудахъ. Poids d'une tchetv. en pouds	Собрано соломы. Récolte de la paille. Всего. Totale.	Собрано соломы. Récolte de la paille. На одну десят. Par déciatine.	Посѣвная площадь 1910 г. въ десят. Superficie ensemencée en 1910, en déciatines.	Собрано. Récolte.	Посѣяно. Ensemencement.	Остат. за посѣв. Produit net. Весь. Absolu.	Остат. за посѣв. Produit net. На 1 душу насел. Par habitant.	На 1 десят. Par déciat. Собрано. Récolte.	На 1 десят. Par déciat. Посѣяно. Ensemencement.	Урожай самъ. Rendement à.	Вѣсъ четверти въ пудахъ. Poids d'une tchetv. en pouds.	Собрано соломы. Récolte de la paille. Всего. Totale.	Собрано соломы. Récolte de la paille. На одну десят. Par déciatine.
	Пудовъ. Pouds.										Пудовъ. Pouds.									
1	2	3	4	5	6	7	8	9	10	11	12	1	2	3	4	5	6	7	8	9	10	11
СУВАЛКСКАЯ.																						
1. Сувалкскій. кр. над.	53	1.537	530	1.007		29,0	10,0	2,9	8,4	3.551	67,0	—	—	—	—		—	—	—	—	—	—
влад.	43	1.479	447	1.032		34,4	10,4	3,3	8,4	4.945	115,0	4	206	42	164		51,6	10,6	4,9	8,5	563	140,8
въ уѣздѣ	**96**	**3.016**	**977**	**2.039**	0,02	**31,4**	**10,2**	**3,1**	**8.4**	**8.496**	**88.5**	**4**	**206**	**42**	**164**	0,00	**51,6**	**10,6**	**4,9**	**8,5**	**563**	**140,8**
2. Августовскій. кр. над.	298	16.152	3.218	12.934		54,2	10,8	5,0	9,6	46.786	157,0	31	1.643	403	1.240		53,0	13,0	4,1	9,6	3.100	100,0
влад.	53	2.268	572	1.696		42,8	10,8	4,0	9,6	3.710	70,0	—	—	—	—		—	—	—	—	—	—
въ уѣздѣ	**351**	**18.420**	**3.790**	**14.630**	0,16	**52,5**	**10,8**	**4,9**	**9,6**	**50.496**	**143,9**	**31**	**1.643**	**403**	**1.240**	0,01	**53,0**	**13,0**	**4,1**	**9.6**	**3.100**	**100,0**
3. Владиславов. кр. над.	—	—	—	—		—	—	—	—	—	—	—	—	—	—		—	—	—	—	—	—
влад.	29	1.786	284	1.502		61,6	9,8	6,3	8,8	3.596	124,0	—	—	—	—		—	—	—	—	—	—
въ уѣздѣ	**29**	**1.786**	**284**	**1.502**	0,02	**61.6**	**9,8**	**6,3**	**8,8**	**3.596**	**124,0**	—	—	—	—		—	—	—	—	—	—
4. Волковышскій. кр. над.	—	—	—	—		—	—	—	—	—	—	—	—	—	—		—	—	—	—	—	—
влад.	—	—	—	—		—	—	—	—	—	—	—	—	—	—		—	—	—	—	—	—
въ уѣздѣ	—	—	—	—	—	—	—	—	—	—	—	—	—	—	—		—	—	—	—	—	—
5. Кальварійскій. кр. над.	—	—	—	—		—	—	—	—	—	—	—	—	—	—		—	—	—	—	—	—
влад.	—	—	—	—		—	—	—	—	—	—	5	267	57	210		53,4	11,3	4,7	9,6	567	113,4
въ уѣздѣ	—	—	—	—	—	—	—	—	—	—	—	**5**	**267**	**57**	**210**	0,00	**53,4**	**11,3**	**4,7**	**9,6**	**567**	**113,4**
6. Маріампольскій. кр. над.	45	3.951	518	3.433		87,8	11,5	7,6	9,6	8.010	178,0	11	983	124	859		89,4	11,3	7,9	9,6	1.760	160,0
влад.	16	866	184	682		54,1	11,5	4,7	9,6	1.760	110,0	30	1.713	333	1.380		57,1	11,1	5,1	9,6	4.980	166,0
въ уѣздѣ	**61**	**4.817**	**702**	**4.115**	0,03	**79,0**	**11,5**	**6,9**	**9.6**	**9.770**	**160,2**	**41**	**2.696**	**457**	**2.239**	0,02	**65,8**	**11,1**	**5,9**	**9,6**	**6.740**	**164,4**
7. Сейнскій. кр. над.	220	12.672	2.002	10 670		57,6	9,1	6,3	9,6	5.280	24,0	21	720	237	483		34,3	11,3	3,0	9,6	1.596	76,0
влад.	26	783	205	578		30,1	7,9	3,8	9,6	1.404	54,0	3	194	34	160		64,8	11,3	5,7	9,6	570	190,0
въ уѣздѣ	**246**	**13.455**	**2.207**	**11.248**	0,12	**54,7**	**9.0**	**6.1**	**9.6**	**6.684**	**27,2**	**24**	**914**	**271**	**643**	0,01	**38,1**	**11.3**	**3,4**	**9.6**	**2.166**	**90,3**
Въ губерніи	**783**	**41.494**	**7.960**	**33.534**	**0,05**	**53,0**	**10,2**	**5,2**	**9,5**	**79.042**	**100,9**	**105**	**5.726**	**1.230**	**4.496**	**0,01**	**54,5**	**11,7**	**4,7**	**9,6**	**13.136**	**125,1**
кр. над.	616	34.312	6.268	28.044		55.7	10,2	5,5	9,5	63.627	103,3	63	3.346	764	2.582		53,1	12,1	4,4	9,6	6.456	102,5
влад.	167	7.182	1.692	5.490		43,0	10,1	4,2	9,1	15.415	92,3	42	2.380	466	1.914		56,7	11,1	5,1	9,5	6.680	159,0
СѢДЛЕЦКАЯ.																						
1. Сѣдлецкій. кр. над.	—	—	—	—		—	—	—	—	—	—	—	—	—	—		—	—	—	—	—	—
влад.	—	—	—	—		—	—	—	—	—	—	—	—	—	—		—	—	—	—	—	—
въ уѣздѣ	—	—	—	—	—	—	—	—	—	—	—	—	—	—	—		—	—	—	—	—	—
2. Бѣльскій. кр. над.	—	—	—	—		—	—	—	—	—	—	—	—	—	—		—	—	—	—	—	—
влад.	—	—	—	—		—	—	—	—	—	—	—	—	—	—		—	—	—	—	—	—
въ уѣздѣ	—	—	—	—	—	—	—	—	—	—	—	—	—	—	—		—	—	—	—	—	—
3. Венгровскій. кр. над.	—	—	—	—		—	—	—	—	—	—	—	—	—	—		—	—	—	—	—	—
влад.	18	715	180	535		39.7	10,0	4,0	9,2	2.281	126,7	—	—	—	—		—	—	—	—	—	—
въ уѣздѣ	**18**	**715**	**180**	**535**	0,06	**39,7**	**10,0**	**4,0**	**9,2**	**2.281**	**126,7**	—	—	—	—		—	—	—	—	—	—
4. Влодавскій. кр. над.	40	2.496	432	2.064		62,4	10,8	5,8	9,6	5.520	138,0	70	4.774	791	3.983		68,2	11,3	6,0	9,6	10.920	156,0
влад.	—	—	—	—		—	—	—	—	—	—	9	545	102	543		60,5	11,3	5,4	9,3	1.152	128,0
въ уѣздѣ	**40**	**2.496**	**432**	**2.064**	0,17	**62,4**	**10,8**	**5,8**	**9,6**	**5.520**	**138,0**	**79**	**5.319**	**893**	**4.526**	0,37	**67,3**	**11,3**	**5,9**	**9,6**	**12.072**	**152,8**
5. Гарволинскій. кр. над.	35	2.800	378	2.422		80,0	10,8	7,4	9,2	4.130	118,0	—	—	—	—		—	—	—	—	—	—
влад.	44	2.002	502	1.500		45,5	11,4	4,0	9,1	4.453	101,2	—	—	—	—		—	—	—	—	—	—
въ уѣздѣ	**79**	**4.802**	**880**	**3.922**	0,25	**60,8**	**11,1**	**5,5**	**9,2**	**8.583**	**108,6**	—	—	—	—		—	—	—	—	—	—
6. Константиновскій. кр. над.	—	—	—	—		—	—	—	—	—	—	—	—	—	—		—	—	—	—	—	—
влад.	2	91	27	64		45,7	13,6	3,4	9,6	100	50,0	—	—	—	—		—	—	—	—	—	—
въ уѣздѣ	**2**	**91**	**27**	**64**	0,00	**45.7**	**13,6**	**3,4**	**9,6**	**100**	**50.0**	—	—	—	—		—	—	—	—	—	—
7. Луковскій. кр. над.	42	2.075	454	1.621		49,4	10,8	5,1	9,6	4.536	108,0	—	—	—	—		—	—	—	—	—	—
влад.	54	1.771	621	1.150		32,8	11,5	2,9	9,2	6.183	114,5	3	254	34	220		84,8	11,3	7,5	9,5	360	120,0
въ уѣздѣ	**96**	**3.846**	**1.075**	**2.771**	0,21	**40,0**	**11,2**	**3,6**	**9,4**	**10.719**	**111,7**	**3**	**254**	**34**	**220**	0,00	**84,8**	**11,3**	**7,5**	**9,5**	**360**	**120,0**
8. Радинскій. кр. над.	—	—	—	—		—	—	—	—	—	—	—	—	—	—		—	—	—	—	—	—
влад.	—	—	—	—		—	—	—	—	—	—	—	—	—	—		—	—	—	—	—	—
въ уѣздѣ	—	—	—	—	—	—	—	—	—	—	—	—	—	—	—		—	—	—	—	—	—
9. Соколовскій. кр. над.	—	—	—	—		—	—	—	—	—	—	—	—	—	—		—	—	—	—	—	—
влад.	20	456	216	240		22,8	10,8	2,1	9,6	640	32,0	—	—	—	—		—	—	—	—	—	—
въ уѣздѣ	**20**	**456**	**216**	**240**	0,00	**22.8**	**10.8**	**2,1**	**9 6**	**640**	**32.0**	—	—	—	—		—	—	—	—	—	—
Въ губерніи	**255**	**12.406**	**2.810**	**9.596**	**0,01**	**48,7**	**11,0**	**4,4**	**9,5**	**27.843**	**109,2**	**82**	**5.573**	**927**	**4.746**	**0,01**	**68,0**	**11,3**	**6,0**	**9,6**	**12.432**	**151,6**
кр. над.	117	7.371	1.264	6.107		63,0	10,8	5,8	9,8	14.186	121,2	70	4.774	791	3.983		68,2	11,3	6,0	9,6	10.920	156,0
влад.	138	5.035	1.546	3.489		36,5	11,2	3,3	9,3	13.657	99,0	12	799	136	763		66,6	11,3	5,9	9,3	1.512	126,0

УѢЗДЫ. DISTRICTS.	Ячмень. Orge.										Овесъ. Avoine.									
	Посѣвная площадь 1910 г. въ десят. Superficie ensemencée en 1910, en déciatines.	Собрано. Récolte.	Посѣяно. Ensemencement.	Остат. за посѣв. Produit net. Весь. Absolu.	Остат. за посѣв. Produit net. На 1 душу насел. Par habitant.	На 1 десят. Par déciat. Собрано. Récolte.	На 1 десят. Par déciat. Посѣяно. Ensemencement.	Урожай самъ. Rendement à.	Вѣсъ четверти въ пудахъ. Poids d'une tchetv. en pouds.	Собрано соломы. Récolte de la paille. Всего. Totale.	Собрано соломы. Récolte de la paille. На одну десят. Par déciatine.	Посѣвная площадь 1910 г. въ десят. Superficie ensemencée en 1910, en déciatines.	Собрано. Récolte.	Посѣяно. Ensemencement.	Остат. за посѣв. Produit net. Весь. Absolu.	Остат. за посѣв. Produit net. На 1 душу насел. Par habitant.	На 1 десят. Par déciat. Собрано. Récolte.	На 1 десят. Par déciat. Посѣяно. Ensemencement.	Урожай самъ. Rendement à.	Вѣсъ четверти въ пудахъ. Poids d'une tchetv. en pouds.	Собрано соломы. Récolte de la paille. Всего. Totale.	Собрано соломы. Récolte de la paille. На одну десят. Par déciatine.
	Пудовъ. Pouds.										Пудовъ. Pouds.									
1	1	2	3	4	5	6	7	8	9	10	11	1	2	3	4	5	6	7	8	9	10	11
СУВАЛКСКАЯ.																						
1. Сувалкскій. кр. над.	2.495	90.319	24.950	65.369		36,2	10,0	3,6	8,0	212.574	85,2	2.575	87.500	23.000	64.500		34,0	8,9	3,4	7,0	157.500	61,2
влад.	818	30.184	8.425	21.759		36,9	10,3	3,6	8,0	79.182	96,8	1.425	52.500	14.000	38.500		36,8	9,8	3,7	7,0	96.250	67,5
въ уѣздѣ	**3.313**	**120.503**	**33.375**	**87.128**	0,82	**36,4**	**10,1**	**3,6**	**8,0**	**291.756**	**88.1**	**4.000**	**140.000**	**37.000**	**103.000**	0,97	**35,0**	**9,3**	**3,5**	**7,0**	**253.750**	**63,4**
2. Августовскій. кр. над.	2.893	112.538	30.087	82.451		38,9	10,4	3.7	8,3	232.597	80,4	3.000	105.000	28.000	77.000		35,0	9,3	3,5	7,0	189.000	63,0
влад.	1.341	63.966	14.215	49.751		47,7	10,6	4,5	8,6	81.533	60.8	1.000	42.000	9.000	33.000		42,0	9,0	3,7	7,0	84.000	84,0
въ уѣздѣ	**4.234**	**176.504**	**44.302**	**132.202**	1,42	**41,7**	**10,5**	**4,0**	**8,4**	**314.130**	**74.2**	**4.000**	**147.000**	**37.000**	**110.000**	1,04	**36,8**	**9,3**	**3,7**	**7,0**	**273.000**	**68,3**
3. Владиславов. кр. над.	5.174	377.185	65.192	311.993		72.9	12,6	5,8	8,1	865.093	167.2	3.000	180.000	31.000	149.000		60,0	10,3	4,8	7,0	360.000	120,0
влад.	710	50.694	7.526	43.168		71,4	10,6	6,7	8,5	89.886	126,6	1.000	70.000	10.000	60.000		70,0	10,0	6,7	7,0	140.000	140,0
въ уѣздѣ	**5.884**	**427.879**	**72.718**	**355.161**	4,42	**72,7**	**12,4**	**5,9**	**8,1**	**954.979**	**162,3**	**4.000**	**250.000**	**41.000**	**209.000**	2,60	**62,5**	**10,3**	**5,3**	**7,0**	**500.000**	**125,0**
4. Волковышскій. кр. над.	7.040	376.640	68.288	308.352		53,5	9,7	5,5	8,0	532.224	75,6	3.000	150.000	27.000	123.000		50,0	9,0	4,1	7,0	210.000	70,0
влад.	3.574	255.184	35.740	219.444		71,4	10,0	7,1	8,0	403.862	113.0	1.000	70.000	10.000	60.000		70,0	10,0	7,1	7,0	140.000	140,0
въ уѣздѣ	**10.614**	**631.824**	**104.028**	**527.796**	6,18	**59,5**	**9,8**	**6,1**	**8,0**	**936.086**	**88,3**	**4.000**	**220.000**	**37.000**	**183.000**	2,14	**55,0**	**9,3**	**4,6**	**7,0**	**350.000**	**87,5**
5. Кальварійскій. кр. над.	4.788	218.812	48.359	170.453		45,7	10,1	4,5	8,0	524.765	109,6	3.000	120.000	27.000	93.000		40,0	9,0	3,5	7,0	168.000	56,0
влад.	1.787	82.202	18.942	63.260		46.0	10,6	4,3	8,0	238.743	133,6	1.000	50.000	11.000	39.000		50,0	11,0	4,5	7,0	100.000	100,0
въ уѣздѣ	**6.575**	**301.014**	**67.301**	**233.713**	2,70	**45,8**	**10,2**	**4,5**	**8,0**	**763.508**	**116,1**	**4.000**	**170.000**	**38.000**	**132.000**	1,54	**42,5**	**9,5**	**4,2**	**7,0**	**268.000**	**67,0**
6. Маріампольскій. кр. над.	4.697	356.033	56.834	299.199		75,8	12,1	6,3	8,0	779.702	166,0	3.000	180.000	28.000	152.000		60,0	9,3	5,1	7,0	252.000	84,0
влад.	2.209	150.212	25.183	125.029		68,0	11,4	6.0	8,0	331.350	150,7	1.000	70.000	11.000	59.000		70,0	11,0	5,1	7,0	140.000	140,0
въ уѣздѣ	**6.906**	**506.245**	**82 017**	**424.228**	3,40	**73,3**	**11,9**	**6,2**	**8,0**	**1.111.052**	**160,0**	**4.000**	**250.000**	**39.000**	**211.000**	1,67	**62,5**	**9,8**	**5,1**	**7,0**	**392.000**	**98,0**
7. Сейнскій. кр. над.	2 604	134.887	25.259	109.628		51,8	9.7	5.3	8,0	305.970	117,5	3.000	120.000	27.000	93.000		40,0	9,0	3,5	7,0	168.000	56,0
влад.	1.170	60.840	11.349	49.491		52,0	9.7	5.4	8,0	121.329	103,7	1.000	50.000	11.000	39.000		50,0	11,0	4,5	7,0	100.000	100,0
въ уѣздѣ	**3 774**	**195.727**	**36.608**	**159.119**	1,74	**51,9**	**9.7**	**5,3**	**8,0**	**427.299**	**113.2**	**4.000**	**170.000**	**38.000**	**132.000**	1,45	**42,5**	**9,5**	**4,4**	**7,0**	**268.000**	**67,0**
Въ губерніи	**41.300**	**2.359.696**	**440.349**	**1.919.347**	**2 88**	**57,1**	**10,7**	**5,4**	**8,0**	**4.798.810**	**116,2**	**23.000**	**1.180.000**	**230.000**	**950.000**	**0,83**	**51,3**	**10,0**	**4,4**	**7,0**	**1.330.000**	**57,8**
кр. над.	29.691	1.666.414	318.969	1.347.445		56,1	10,7	5,2	8,0	3.452.925	116,3	13.000	710.000	130.000	580.000		54,6	10,0	4,5	7,0	812.000	62,5
влад.	11.609	693.282	121.380	571.902		59,7	10,5	5,7	8,1	1.345.885	115.9	10.000	470.000	100.000	370.000		47,0	10,0	4,7	7,0	518.000	51,8
СѢДЛЕЦКАЯ.																						
1. Сѣдлецкій. кр. над.	834	38.781	8.507	30.274		46,5	10,2	4,6	8.0	80.564	96,6	1.000	40.000	9.000	31.000		40,0	9,0	4,4	7,0	56.000	56,0
влад.	1.436	63.902	14.791	49.111		44.5	10.3	4,3	8,0	144.174	100,4	1.000	40.000	9.000	31.000		40,0	9,0	4,4	7,0	56.000	56,0
въ уѣздѣ	**2.270**	**102.683**	**23.298**	**79.385**	0,76	**45.2**	**10,3**	**4,4**	**8 0**	**224.738**	**99,0**	**2.000**	**80.000**	**18.000**	**62.000**	0,60	**40,0**	**9,0**	**4,4**	**7,0**	**112.000**	**56,0**
2. Бѣльскій. кр. над.	1.468	59.454	14.827	44.627		40.5	10,1	4.0	8,5	112.742	76.8	1.000	40.000	9.000	31.000		40,0	9,0	4,4	7,0	56.000	56,0
влад.	805	33.488	7.647	25.841		41.6	9.5	4,4	9,0	57.155	71,0	1.000	40.000	9.000	31.000		40,0	9,0	4,4	7,0	56.000	56,0
въ уѣздѣ	**2 273**	**92.942**	**22.474**	**70.468**	0,74	**40,9**	**9.9**	**4,0**	**8,7**	**169.897**	**74,7**	**2.000**	**80.000**	**18.000**	**62.000**	0,58	**40,0**	**9,0**	**4,4**	**7,0**	**112.000**	**56,0**
3. Венгровскій. кр. над.	955	39.155	9.455	29.700		41,0	9.9	4,1	8.0	106.483	111,5	1.000	40.000	9.000	31.000		40,0	9,0	4,4	7,0	56.000	56,0
влад.	740	33.374	7.400	25.974		45,1	10,0	4,5	8,0	89.022	120,3	1.000	40.000	9.000	31.000		40,0	9,0	4,4	7,0	56.000	56,0
въ уѣздѣ	**1.695**	**72.529**	**16 855**	**55.674**	0,58	**42,8**	**9,9**	**4,3**	**8,0**	**195.505**	**115,3**	**2.000**	**80.000**	**18.000**	**62.000**	0,58	**40,0**	**9,0**	**4,4**	**7,0**	**112.000**	**56,0**
4. Влодавскій. кр. над.	2.340	103.428	25.506	77.922		44,2	10,9	4,1	8,3	244.296	104,4	1.000	40.000	9.000	31.000		40,0	9,0	4,4	7,0	56.000	56,0
влад.	1.963	107.376	19.826	87.550		54 7	10,1	5,4	8,1	215.537	109,8	1.000	40.000	9.000	31.000		40,0	9,0	4,4	7,0	56.000	56,0
въ уѣздѣ	**4.303**	**210.804**	**45.332**	**165.472**	1,35	**49,0**	**10,5**	**4,7**	**8,2**	**459.833**	**106,9**	**2.000**	**80.000**	**18.000**	**62.000**	0,50	**40,0**	**9,0**	**4,4**	**7,0**	**112.000**	**56,0**
5. Гарволинскій. кр. над.	3.812	170.778	38.120	132.658		44.8	10,0	4,5	8,0	312.584	82,0	1.000	40.000	9.000	31.000		40,0	9,0	4,4	7,0	56.000	56,0
влад.	2.145	98.241	21.879	76.362		45,8	10,2	4,5	7,9	240.240	112,0	1.000	40.000	9.000	31.000		40,0	9,0	4,4	7,0	56.000	56,0
въ уѣздѣ	**5.957**	**269.019**	**59.999**	**209 020**	1,32	**45,2**	**10,1**	**4,5**	**8.0**	**552.824**	**92,8**	**2.000**	**80.000**	**18.000**	**62.000**	0,47	**40,0**	**9,0**	**4,4**	**7,0**	**112.000**	**56,0**
6. Константиновскій. кр. над.	1.088	70.285	11.098	59.187		64,6	10,2	6,3	8,9	109.453	100,6	1.000	40.000	9.000	31.000		40,0	9,0	4,4	7,0	56.000	56,0
влад.	842	32.838	8.841	23.997		39,0	10,5	3,7	8,0	63.150	75,0	1.000	40.000	9.000	31.000		40,0	9,0	4,4	7,0	56.000	56,0
въ уѣздѣ	**1 930**	**103.123**	**19.939**	**83.184**	1,02	**53,4**	**10.3**	**5,2**	**8.6**	**172.603**	**89,4**	**2.000**	**80.000**	**18.000**	**62.000**	0,50	**40,0**	**9,0**	**4,4**	**7,0**	**112.000**	**56,0**
7. Луковскій. кр. над.	1.777	66.460	18.125	48.335		37.4	10,2	3,7	8,0	152.467	85,8	1.000	40.000	9.000	31.000		40,0	9,0	4,4	7,0	56.000	56,0
влад.	1.381	48.611	13.672	34 939		35.2	9,9	3,5	9.7	126.362	91,5	1.000	40.000	9.000	31.000		40,0	9,0	4,4	7,0	56.000	56,0
въ уѣздѣ	**3.158**	**115.071**	**31.797**	**83.274**	0,63	**36,4**	**10,1**	**3.6**	**8,6**	**278.829**	**88,3**	**2.000**	**80.000**	**18.000**	**62.000**	0,47	**40,0**	**9,0**	**4,4**	**7,0**	**112.000**	**56,0**
8. Радинскій. кр. над.	1.482	69.061	15.413	53.648		46,6	10,4	4,5	8,1	152.350	102,8	1.000	40.000	9.000	31.000		40,0	9,0	4,4	7,0	56.000	56,0
влад.	1.229	64.154	12.905	51.249		52,2	10,5	5.0	8,1	146.225	118,8	1.000	40.000	9.000	31.000		40,0	9,0	4,4	7,0	56.000	56,0
въ уѣздѣ	**2.711**	**133.215**	**28.318**	**104.897**	0,98	**49,1**	**10,4**	**4 7**	**8,1**	**298.575**	**110,1**	**2.000**	**80.000**	**18.000**	**62.000**	0,58	**40,0**	**9,0**	**4,4**	**7,0**	**112.000**	**56,0**
9. Соколовскій. кр. над.	771	32.536	7.941	24.595		42,2	10,3	4,1	8,0	81.186	105,3	1.000	40.000	9.000	31.000		40,0	9,0	4,4	7,0	56.000	56,0
влад.	1.727	76.852	18.479	58.373		44,5	10.7	4,2	8,0	161.820	93,7	1.000	40.000	9.000	31.000		40,0	9,0	4,4	7,0	56.000	56,0
въ уѣздѣ	**2.498**	**109.388**	**26.420**	**82.968**	0,97	**43,8**	**10,6**	**4,1**	**8,0**	**243.006**	**97,7**	**2.000**	**80.000**	**18.000**	**62.000**	0,58	**40,0**	**9,0**	**4,4**	**7,0**	**112.000**	**56,0**
Въ губерніи	**26.795**	**1.208.774**	**274.432**	**934.342**	**0,95**	**45,1**	**10,2**	**4,4**	**8,2**	**2.595.810**	**96,9**	**13.000**	**600.000**	**130.000**	**470.000**	**0,67**	**46,2**	**10,0**	**4,4**	**7,0**	**672.000**	**51,7**
кр. над.	14.527	649.938	148.992	500.946		44.7	10,3	4,3	8,2	1.352.125	93,1	7.000	320.000	70.000	250.000		45,7	10,0	4,4	7,0	350.000	50,0
влад.	12.268	558.836	125.440	433.396		45 6	10,2	4,5	8,2	1.243.685	101,4	6.000	280.000	60.000	220.000		46,7	10,0	4,4	7,0	322.000	53,7

УѢЗДЫ. DISTRICTS.	Гречиха. Sarrasin.												Просо.			Millet.									Горохъ Pois.								
	Посѣвная площадь 1910 г. въ десят. Superficie emblavée en 1910, en déciatines.	Собрано. Récolte.	Посѣяно. Ensemencement.	Остат. за посѣв. Produit net. Весь. Absolu.	Остат. за посѣв. На 1 душу насел. Par habitant.	На 1 десят. Par déciat. Собрано. Récolte.	На 1 десят. Посѣяно. Ensemencement.	Урожай самъ. Rendement à.	Вѣсъ четверти въ пудахъ. Poids d'une tchetv. en pouds.	Собрано соломы. Récolte de la paille. Всего. Totale.	Собрано соломы. На одну десят. Par déciatine.	Посѣвная площадь 1910 г. въ десят. Superficie emblavée en 1910, en déciatines.	Собрано. Récolte.	Посѣяно. Ensemencement.	Остат. за посѣв. Весь. Absolu.	Остат. за посѣв. На 1 душу насел. Par habitant.	На 1 десят. Собрано. Récolte.	На 1 десят. Посѣяно. Ensemencement.	Урожай самъ. Rendement à.	Вѣсъ четверти въ пудахъ. Poids d'une tchetv. en pouds.	Собрано соломы. Всего. Totale.	Собрано соломы. На одну десят. Par déciatine.	Посѣвная площадь 1910 г. въ десят. Superficie emblavée en 1910, en déciatines.	Собрано. Récolte.	Посѣяно. Ensemencement.	Остат. за посѣв. Весь. Absolu.	Остат. за посѣв. На 1 душу насел. Par habitant.	На 1 десят. Собрано. Récolte.	На 1 десят. Посѣяно. Ensemencement.	Урожай самъ. Rendement à.	Вѣсъ четверти въ пудахъ. Poids d'une tchetverte en pouds.
	Пудовъ. Pouds.									Пудовъ. Pouds.		Пудовъ.			Pouds.					Пудовъ. Pouds.		Пудовъ.			Пудовъ. Pouds.							
1	2	3	4	5	6	7	8	9	10	11	12	1	2	3	4	5	6	7	8	9	10	11	1	2	3	4	5	6	7	8	9		
СУВАЛКСКАЯ.																																	
1. Сувалкскій. кр. над.	324	10.400	1.588	8.812		32,1	4,9	6,5	8,0	36.612	113,0	—	—	—	—	—	—	—	—	—	—	—	2.421	116.692	29.536	87.156		48,2	12,2	4,0	10,9		
влад.	139	7.937	639	7.298		57,1	4,6	12,4	8,0	13.344	96,0	—	—	—	—	—	—	—	—	—	—	—	709	38.924	8.792	30.132		54,9	12,4	4,4	10,8		
въ уѣздѣ	**463**	**18.337**	**2.227**	**16.110**	0,15	**39,6**	**4,8**	**8,2**	**8.0**	**49.956**	**107,9**	—	—	—	—	—	—	—	—	—	—	—	**3.130**	**155.616**	**38.328**	**117.288**	1,11	**49,7**	**12,2**	**4,1**	**10,9**		
2. Августовскій. кр. над.	1.241	33.135	6.826	26.309		26,7	5,5	4,9	8,0	90.593	73,0	—	—	—	—	—	—	—	—	—	—	—	1.405	47.911	14.893	33.018		34,1	10,6	3,2	10,6		
влад.	249	6.698	1.394	5.304		26,9	5,6	4,8	8,0	14.243	57,2	—	—	—	—	—	—	—	—	—	—	—	739	18.475	7.907	10.568		25,0	10,7	2,3	10,1		
въ уѣздѣ	**1.490**	**39.833**	**8.220**	**31.613**	0,34	**26,7**	**5,5**	**4,9**	**8,0**	**104.836**	**70,4**	—	—	—	—	—	—	—	—	—	—	—	**2.144**	**66.386**	**22.800**	**43.586**	0,47	**31,0**	**10,6**	**2,9**	**10,5**		
3. Владиславов. кр. над.	—	—	—	—		—	—	—	—	—	—	—	—	—	—	—	—	—	—	—	—	—	1.187	75.612	15.312	60.300		63,7	12,9	4,9	9,5		
влад.	—	—	—	—		—	—	—	—	—	—	—	—	—	—	—	—	—	—	—	—	—	110	6.864	1.276	5.588		62,4	11,6	5,4	9,6		
въ уѣздѣ	—	—	—	—	—	—	—	—	—	—	—	—	—	—	—	—	—	—	—	—	—	—	**1.297**	**82.476**	**16.588**	**65.888**	0,82	**63,6**	**12,8**	**5,0**	**9,5**		
4. Волковышскій. кр. над.	—	—	—	—		—	—	—	—	—	—	—	—	—	—	—	—	—	—	—	—	—	1.294	72.982	15.657	57.325		56,4	12,1	4,7	9,5		
влад.	—	—	—	—		—	—	—	—	—	—	—	—	—	—	—	—	—	—	—	—	—	643	45.524	7.459	38.065		70,8	11,6	6,1	9,6		
въ уѣздѣ	—	—	—	—	—	—	—	—	—	—	—	—	—	—	—	—	—	—	—	—	—	—	**1.937**	**118.506**	**23.116**	**95.390**	1,12	**61,2**	**11,9**	**5,1**	**9,5**		
5. Кальварійскій. кр. над.	—	—	—	—		—	—	—	—	—	—	—	—	—	—	—	—	—	—	—	—	—	1.584	107.078	20.275	86.803		67,6	12,8	5,2	9,9		
влад.	—	—	—	—		—	—	—	—	—	—	—	—	—	—	—	—	—	—	—	—	—	460	33.166	5.796	27.370		72,1	12,6	5,7	10,4		
въ уѣздѣ	—	—	—	—	—	—	—	—	—	—	—	—	—	—	—	—	—	—	—	—	—	—	**2.044**	**140.244**	**26.071**	**114.173**	1,32	**68,6**	**12,8**	**5,4**	**10,0**		
6. Маріампольскій. кр. над.	—	—	—	—		—	—	—	—	—	—	—	—	—	—	—	—	—	—	—	—	—	1.380	103.914	16.974	86.940		75,3	12,3	6,1	9,6		
влад.	—	—	—	—		—	—	—	—	—	—	—	—	—	—	—	—	—	—	—	—	—	525	32.918	6.563	26.355		62,7	12,5	5,0	9,6		
въ уѣздѣ	—	—	—	—	—	—	—	—	—	—	—	—	—	—	—	—	—	—	—	—	—	—	**1.905**	**136.832**	**23.537**	**113.295**	0,91	**71,8**	**12,4**	**5,8**	**9,6**		
7. Сейнскій. кр. над.	2.050	49.815	9.020	40.795		24,3	4,4	5,5	7,9	186.755	91,1	—	—	—	—	—	—	—	—	—	—	—	1.632	96.125	19.094	77.031		58,9	11,7	5,0	10,3		
влад.	674	18.400	3.168	15.232		27,3	4,7	5,8	7,9	43.338	64,3	—	—	—	—	—	—	—	—	—	—	—	586	33.519	7.091	26.428		57,2	12,1	4,7	10,2		
въ уѣздѣ	**2.724**	**68.215**	**12.188**	**56.027**	0,61	**25,0**	**4,5**	**5,6**	**7,9**	**230.093**	**84,5**	—	—	—	—	—	—	—	—	—	—	—	**2.218**	**129.644**	**26.185**	**103.459**	1,13	**58,5**	**11,8**	**5,0**	**10,3**		
Въ губерніи.	**4.677**	**126.385**	**22.635**	**103.750**	**0,16**	**27,0**	**4,8**	**5,6**	**7,9**	**384.885**	**82,3**	—	—	—	—	—	—	—	—	—	—	—	**14.675**	**829.704**	**176.625**	**653.079**	**0,98**	**56,5**	**12,0**	**4,7**	**10,0**		
кр. над.	3.615	93.350	17.434	75.916		25,8	4,8	5,4	7,9	313.960	86,8	—	—	—	—	—	—	—	—	—	—	—	10.903	620.314	131.741	488.573		56,9	12,1	4,7	10,0		
влад.	1.062	33.035	5.201	27.834		31,1	4,9	6,4	7,9	70.925	66,8	—	—	—	—	—	—	—	—	—	—	—	3.772	209.390	44.884	164.506		55,5	11,9	4.7	10,1		
СѢДЛЕЦКАЯ.																																	
1. Сѣдлецкій. кр. над.	458	15.755	3.023	12.732		34,4	6,6	5,2	7,7	33.159	72,4	207	16.063	1.118	14.945		77,6	5,4	14,4	10,2	24.662	118,8	627	29.783	6.082	23.701		47,5	9,7	4,9	11,1		
влад.	456	17.100	2.873	14.227		37,5	6,3	6,0	7,6	43.411	95,2	126	8.971	586	8.391		71,2	4,6	15,4	10,4	21.281	168,9	1.214	53.052	13.111	39.941		43,7	10,8	4,0	10,7		
въ уѣздѣ	**914**	**32.855**	**5.896**	**26.959**	0,26	**35,9**	**6,4**	**5,6**	**7.6**	**76.570**	**83,8**	**333**	**25.034**	**1.698**	**23.336**	0,23	**75,2**	**5,1**	**14,7**	**10,3**	**45.943**	**138,0**	**1.841**	**82.835**	**19.193**	**63.642**	0,61	**45,0**	**10,4**	**4,3**	**10,8**		
2. Бѣльскій. кр. над.	343	15.538	2.950	12.588		45,3	8,6	5,3	7,3	31.899	93,0	322	24.891	1.578	23.313		77,3	4,9	15,8	10,8	39.220	121,8	534	14.685	5.287	9.398		27,5	9,9	2,8	10,9		
влад.	86	3.896	731	3.165		45,3	8,5	5,3	6,8	7.620	88,6	63	3.370	239	3.131		56,3	3,8	14.8	11,2	8.266	131,2	220	9.416	2.376	7.040		42,8	10,8	4.6	10,7		
въ уѣздѣ	**429**	**19.434**	**3.681**	**15.753**	0,17	**45,3**	**8.6**	**5,3**	**7.2**	**39.519**	**92.1**	**385**	**28.261**	**1.817**	**26.444**	0,28	**73,4**	**4,7**	**15,6**	**10,9**	**47.486**	**123,3**	**754**	**24.101**	**7.663**	**16.438**	0,17	**32,0**	**10,2**	**3,1**	**10,8**		
3. Венгровскій. кр. над.	492	21.254	3.513	17.741		43,2	7,1	6,1	7,6	68.142	138,5	368	28.042	2.024	26.018		76,2	5,5	13.8	9,7	49.165	133,6	708	26.762	7.222	19.540		37,8	10,2	3.7	9,6		
влад.	353	19.274	2.047	17.227		54,6	5,8	9,4	8,0	37.065	105,0	212	14.056	1.187	12.869		66,3	5,6	11,8	9,6	22.451	105,9	602	18.602	7.224	11.378		30,9	12,0	2,6	9,7		
въ уѣздѣ	**845**	**40.528**	**5.560**	**34.968**	0,36	**48,0**	**6.6**	**7,3**	**7.8**	**105 207**	**124,5**	**580**	**42.098**	**3.211**	**38.887**	0,40	**72,6**	**5,5**	**13,2**	**9,7**	**71.616**	**123,1**	**1.310**	**45.364**	**14.446**	**30.918**	0,32	**34,6**	**11,0**	**3,1**	**9,6**		
4. Владавскій. кр. над.	3.165	197.496	30.068	167.428		62.4	9,5	6,6	8,1	319.032	100,8	758	72.010	4.773	67.235		95,0	6,3	15,1	10,4	103.128	136,0	934	40.442	9.994	30.448		43,3	10,7	4,0	10,6		
влад.	937	62.029	8.246	53.783		66,2	8,8	7,5	7,9	116.188	124,0	230	18.101	1.173	16.928		78,7	5,1	15,4	10,4	43.838	190,6	508	29.261	6.147	23.114		57,6	12,1	4,8	10,8		
въ уѣздѣ	**4.102**	**259.525**	**38.314**	**221.211**	1,80	**63,3**	**9,3**	**6,8**	**8,0**	**435.220**	**106,1**	**988**	**90.111**	**5.948**	**84.163**	0,69	**91,2**	**6,0**	**15,2**	**10,4**	**146.966**	**148,8**	**1.442**	**69.703**	**16.141**	**53.562**	0,44	**48,3**	**11,2**	**4,3**	**10,7**		
5. Гарводинскій. кр. над.	1.113	51.643	8.681	42.962		46,4	7,8	6,0	8,0	118.201	106,2	713	53.190	2.995	50.195		74,6	4,2	17.7	9,1	89.553	125,6	1.039	14.650	11.325	3.325		14,1	10,9	1,3	10,1		
влад.	503	17.907	4.024	13.883		35,6	8,0	4,5	8,1	56.738	112,8	245	19.992	1.176	18.816		81,6	4,8	17,0	10,2	33.614	137,2	753	14.156	7.982	6.174		18,8	10,6	1,8	9,4		
въ уѣздѣ	**1.616**	**69.550**	**12.705**	**56.845**	0,36	**43,0**	**7,9**	**5,4**	**8,0**	**174.939**	**108,3**	**958**	**73.182**	**4.171**	**69.011**	0,44	**76,4**	**4,4**	**17,4**	**9,4**	**123.167**	**128,6**	**1.792**	**28.806**	**19.307**	**9.499**	0,06	**16,1**	**10,8**	**1,5**	**9,7**		
6. Константиновскій. кр. над.	135	8.532	1.242	7.290		63,2	9,2	6,9	6,4	8.100	60,0	152	13.254	806	12.448		87,2	5,3	16,5	9,9	24.198	159,2	1.092	49.577	12.776	36.801		45,4	11,7	3,9	10,6		
влад.	45	2.286	414	1.872		50,8	9,2	5,5	7,7	4.050	90,0	33	1.142	89	1.053		34,6	2,7	12,8	8,8	3.960	120,0	634	33.095	7.988	25.107		52,2	12,6	4,5	10,2		
въ уѣздѣ	**180**	**10.818**	**1.656**	**9.162**	0,11	**60,1**	**9,2**	**6,5**	**6,6**	**12.150**	**67.5**	**185**	**14.396**	**895**	**13.501**	0,17	**77.8**	**4,8**	**16,2**	**9,8**	**28.158**	**152,2**	**1.726**	**82.672**	**20.764**	**61.908**	0,76	**47,9**	**12,0**	**4.0**	**10,4**		
7. Луковскій. кр. над.	1.759	87.950	15.655	72.295		50,0	8,9	5,6	8,0	158.662	90.2	386	33.659	1.737	31.922		87,2	4,5	19.4	10,3	52.051	134,9	729	24.713	8.894	15.819		33,9	12,2	2,8	10,4		
влад.	1.298	57.891	11.163	46.728		44,6	8,6	5,2	8,0	112.537	86,7	243	16.475	1.094	15.381		67,8	4,5	15,1	10,4	26.609	109,5	757	25.208	9.008	16.200		33,3	11,9	2,8	10,2		
въ уѣздѣ	**3.057**	**145.841**	**26.818**	**119.023**	0.90	**47,8**	**8,8**	**5,4**	**8,0**	**271.199**	**88,7**	**629**	**50.134**	**2.831**	**47.303**	0,36	**79,7**	**4,5**	**17,7**	**10,3**	**78.660**	**125,1**	**1.486**	**49.921**	**17.902**	**32.019**	0,24	**33,6**	**12.0**	**2,8**	**10,3**		
8. Радинскій. кр. над.	573	25.842	4.985	20.857		45,1	8,7	5,2	7,8	63.087	110,1	600	44.940	2.940	42.000		74,9	4,9	15,3	10,6	70.140	116,9	657	29.565	7.096	22.469		45,0	10,8	4,2	10,4		
влад.	332	18.592	2.656	15.936		56,0	8,0	7,0	7,8	26.195	78,9	77	5.482	270	5.212		71,2	3,5	20,3	10,8	7.315	95,0	623	33.268	7.102	26.166		53,4	11,4	4,7	10,4		
въ уѣздѣ	**905**	**44.434**	**7.641**	**36.793**	0,34	**49,1**	**8,4**	**5,8**	**7,8**	**89.282**	**98,7**	**677**	**50.422**	**3.210**	**47.212**	0,44	**74,5**	**4.7**	**15,9**	**10,6**	**77.455**	**114,4**	**1.280**	**62.833**	**14.198**	**48.635**	0,45	**49,1**	**11,1**	**4,4**	**10,4**		
9. Соколовскій. кр. над.	141	7.882	1.241	6.641		55,9	8,8	6,4	8,0	11.280	80,0	110	6.644	550	6.094		60,4	5,0	12,1	9,3	10.868	98,8	764	32.241	8.710	23.531		42,2	11,4	3,7	11,1		
влад.	208	9.693	1.810	7.883		46,6	8,7	5,4	8,0	24.003	115,4	131	10.323	620	9.694		78,8	4,8	16,4	9,8	24.235	185,0	1.760	79.200	22.528	56.672		45,0	12,8	3,5	11,0		
въ уѣздѣ	**349**	**17.575**	**3.051**	**14.524**	0,17	**50,4**	**8,7**	**5,8**	**8,0**	**35.283**	**101,1**	**241**	**16.967**	**1.179**	**15.788**	0,18	**70,4**	**4,9**	**14,4**	**9,6**	**35.103**	**108,3**	**2.524**	**111.441**	**31.238**	**80.203**	0,93	**44,2**	**12,4**	**3,6**	**11,0**		
Въ губерніи.	**12.397**	**640.560**	**105.322**	**535.238**	**0,55**	**51,7**	**8,5**	**6,1**	**7,9**	**1.239.369**	**100,0**	**4.976**	**390.605**	**24.960**	**365.645**	**0,37**	**78,5**	**5,0**	**15,7**	**10,1**	**654.554**	**131,5**	**14.155**	**557.676**	**160.852**	**396.824**	**0,40**	**39,4**	**11,4**	**3,5**	**10,5**		
кр. над.	8.179	431.892	71.358	360.534		52,8	8,7	6,1	7,9	811.562	99,2	3.616	292.693	18.523	274.170		80,9	5,1	15,9	10,1	462.985	128,0	7.084	262.418	77.386	185.032		37,0	10,9	3,4	10,5		
влад.	4.218	208.668	33.964	174.704		49.5	8,1	6,1	7,9	427.807	101,4	1.360	97.912	6.437	91.475		72,0	4,7	15,3	10,2	191.569	140,9	7.071	295.258	83.466	211.792		41,8	11,8	3,5	10,5		

Уѣзды. Districts.	Чечевица. Lentilles. Посѣвная площадь 1910 г. въ десятинахъ. Superficie emblavée en 1910, en déciatines.	Собрано. Récolte.	Посѣяно. Ensemencement.	Остатокъ за посѣвомъ. Produit net. Весь. Absolu.	На одну душу населенія. Par habitant.	На одну десятину. Par déciatine. Собрано. Récolte.	Посѣяно. Ensemencement.	Урожай самъ. Rendement à.	Вѣсъ четверти въ пудахъ. Poids d'une tchetverte en pouds.
		Пудовъ. Pouds.							
1	2	3	4	5	6	7	8	9	10
СУВАЛКСКАЯ.									
1. Сувалкскій. кр. над.	242	8.301	2.444	5.857		34,3	10,1	3,4	9,6
влад.	11	628	130	498		57,1	11,8	4,8	9,6
въ уѣздѣ	**253**	**8.929**	**2.574**	**6.355**	0,06	**35,3**	**10,2**	**3,5**	9,6
2. Августовскій. кр. над.	153	3.488	1.576	1.912		22,8	10,3	2,2	9,6
влад.	33	376	241	135		11,4	7,3	1,6	9,6
въ уѣздѣ	**186**	**3.864**	**1.817**	**2.047**	0,02	**20,8**	**9,8**	**2,1**	9,6
3. Владиславов. кр. над.	—	—	—	—		—	—	—	—
влад.	—	—	—	—		—	—	—	—
въ уѣздѣ	—	—	—	—	—	—	—	—	—
4. Волковышскій. кр. над.	—	—	—	—		—	—	—	—
влад.	—	—	—	—		—	—	—	—
въ уѣздѣ	—	—	—	—	—	—	—	—	—
5. Кальварійскій. кр. над.	—	—	—	—		—	—	—	—
влад.	—	—	—	—		—	—	—	—
въ уѣздѣ	—	—	—	—	—	—	—	—	—
6. Маріампольскій. кр. над.	—	—	—	—		—	—	—	—
влад.	—	—	—	—		—	—	—	—
въ уѣздѣ	—	—	—	—	—	—	—	—	—
7. Сейнскій. кр. над.	475	20.805	4.370	16.435		43,8	9,2	4,8	10,4
влад.	112	5.645	1.176	4.469		50,4	10,5	4,8	10,2
въ уѣздѣ	**587**	**26.450**	**5.546**	**20.904**	0,23	**45,1**	**9,4**	**4,8**	10,4
Въ губерніи.	**1.026**	**39.243**	**9.937**	**29.306**	**0,04**	**38,2**	**9,7**	**3,9**	10,1
кр. над.	870	32.594	8.390	24.204		37,5	9,6	3,9	10,1
влад.	156	6.649	1.547	5.102		42,6	9,9	4,3	10,1
СѢДЛЕЦКАЯ.									
1. Сѣдлецкій. кр. над.	—	—	—	—		—	—	—	—
влад.	—	—	—	—		—	—	—	—
въ уѣздѣ	—	—	—	—	—	—	—	—	—
2. Бѣльскій. кр. над.	—	—	—	—		—	—	—	—
влад.	—	—	—	—		—	—	—	—
въ уѣздѣ	—	—	—	—	—	—	—	—	—
3. Венгровскій. кр. над.	—	—	—	—		—	—	—	—
влад.	—	—	—	—		—	—	—	—
въ уѣздѣ	—	—	—	—	—	—	—	—	—
4. Влодавскій. кр. над.	62	3.807	707	3.100		61,4	11,4	5 4	11,2
влад.	—	—	—	—		—	—	—	—
въ уѣздѣ	**62**	**3.807**	**707**	**3.100**	0,03	**61,4**	**11,4**	**5,4**	11,2
5. Гарволинскій. кр. над.	—	—	—	—		—	—	—	—
влад.	—	—	—	—		—	—	—	—
въ уѣздѣ	—	—	—	—	—	—	—	—	—
6. Константиновскій. кр. над.	—	—	—	—		—	—	—	—
влад.	—	—	—	—		—	—	—	—
въ уѣздѣ	—	—	—	—	—	—	—	—	—
7. Луковскій. кр. над.	—	—	—	—		—	—	—	—
влад.	—	—	—	—		—	—	—	—
въ уѣздѣ	—	—	—	—	—	—	—	—	—
8. Радинскій. кр. над.	52	2.574	614	1.960		49,5	11,8	4,2	10,4
влад.	—	—	—	—		—	—	—	—
въ уѣздѣ	**52**	**2.574**	**614**	**1.960**	0,02	**49,5**	**11,8**	**4,2**	10,4
9. Соколовскій. кр. над.	—	—	—	—		—	—	—	—
влад.	—	—	—	—		—	—	—	—
въ уѣздѣ	—	—	—	—	—	—	—	—	—
Въ губерніи.	**114**	**6.381**	**1.321**	**5.060**	**0,01**	**56,0**	**11,6**	**4,8**	10,9
кр. над.	114	6.381	1.321	5.060		56,0	11,6	4,8	10,9
влад.	—	—	—	—		—	—	—	—

Уѣзды. Districts.	Боды. Fèves. Посѣвная площадь 1910 г. въ десятинахъ. Superficie emblavée en 1910 en déciatines.	Собрано. Récolte.	Посѣяно. Ensemencement.	Остатокъ за посѣвомъ. Produit net. Весь. Absolu.	На одну душу населенія. Par habitant.	На одну десятину. Par déciatine. Собрано. Récolte.	Посѣяно. Ensemencement.	Урожай самъ. Rendement à.	Вѣсъ четверти въ пудахъ. Poids d'une tchetverte en pouds.
		Пудовъ. Pouds.							
1	1	2	3	4	5	6	7	8	9
СУВАЛКСКАЯ.									
1. Сувалкскій. кр. над.	—	—	—	—		—	—	—	—
влад.	—	—	—	—		—	—	—	—
въ уѣздѣ	—	—	—	—	—	—	—	—	—
2. Августовскій. кр. над.	—	—	—	—		—	—	—	—
влад.	—	—	—	—		—	—	—	—
въ уѣздѣ	—	—	—	—	—	—	—	—	—
3. Владиславов. кр. над.	—	—	—	—		—	—	—	—
влад.	—	—	—	—		—	—	—	—
въ уѣздѣ	—	—	—	—	—	—	—	—	—
4. Волковышскій. кр. над.	—	—	—	—		—	—	—	—
влад.	—	—	—	—		—	—	—	—
въ уѣздѣ	91	9.673	1.265	8.408		106,3	13,9	7,6	9,6
5. Кальварійскій. кр. над.	**91**	**9.673**	**1.265**	**8.408**	0,10	**106,3**	**13,9**	**7,6**	**9,6**
влад.	—	—	—	—		—	—	—	—
въ уѣздѣ	—	—	—	—	—	—	—	—	—
6. Маріампольскій. кр. над.	—	—	—	—		—	—	—	—
влад.	—	—	—	—		—	—	—	—
въ уѣздѣ	—	—	—	—	—	—	—	—	—
7. Сейнскій. кр. над.	—	—	—	—		—	—	—	—
влад.	—	—	—	—		—	—	—	—
въ уѣздѣ	—	—	—	—	—	—	—	—	—
Въ губерніи.	**91**	**9.673**	**1.265**	**8.408**	**0,01**	**106,3**	**13,9**	**7,6**	**9,6**
кр. над.	—	—	—	—		—	—	—	—
влад.	91	9.673	1.265	8.408		106,3	13,9	7,6	9,6
СѢДЛЕЦКАЯ.									
1. Сѣдлецкій. кр. над.	—	—	—	—		—	—	—	—
влад.	—	—	—	—		—	—	—	—
въ уѣздѣ	—	—	—	—	—	—	—	—	—
2. Бѣльскій. кр. над.	—	—	—	—		—	—	—	—
влад.	—	—	—	—		—	—	—	—
въ уѣздѣ	—	—	—	—	—	—	—	—	—
3. Венгровскій. кр. над.	—	—	—	—		—	—	—	—
влад.	—	—	—	—		—	—	—	—
въ уѣздѣ	—	—	—	—	—	—	—	—	—
4. Влодавскій. кр. над.	—	—	—	—		—	—	—	—
влад.	—	—	—	—		—	—	—	—
въ уѣздѣ	—	—	—	—	—	—	—	—	—
5. Гарволинскій. кр. над.	—	—	—	—		—	—	—	—
влад.	—	—	—	—		—	—	—	—
въ уѣздѣ	—	—	—	—	—	—	—	—	—
6. Константиновскій. кр. над.	—	—	—	—		—	—	—	—
влад.	—	—	—	—		—	—	—	—
въ уѣздѣ	—	—	—	—	—	—	—	—	—
7. Луковскій. кр. над.	—	—	—	—		—	—	—	—
влад.	—	—	—	—		—	—	—	—
въ уѣздѣ	—	—	—	—	—	—	—	—	—
8. Радинскій. кр. над.	49	4.096	593	3.503		83,6	12,1	6,9	9,8
влад.	—	—	—	—		—	—	—	—
въ уѣздѣ	**49**	**4.096**	**593**	**3.503**	0,04	**83,6**	**12,1**	**6,9**	**9,8**
9. Соколовскій. кр. над.	—	—	—	—		—	—	—	—
влад.	—	—	—	—		—	—	—	—
въ уѣздѣ	—	—	—	—	—	—	—	—	—
Въ губерніи.	**49**	**4.096**	**593**	**3.503**	**0,00**	**83,6**	**12,1**	**6,9**	**9,8**
кр. над.	49	4.096	593	3.503		83,6	12,1	6,9	9,8
влад.	—	—	—	—		—	—	—	—

БИБЛІО... Ученаго Комитета

УѢЗДЫ. DISTRICTS.	Картофель. Pommes de terre.									Овесъ. Avoine.									
	Посѣвная площадь 1910 г. въ десятинахъ. Superficie emblavée en 1910, en déciatines.	Собрано. Récolte.	Посѣяно. Ensemencement.	Остатокъ за посѣвомъ. Produit net. Весь. Absolu.	Остатокъ за посѣвомъ. Produit net. На одну душу населенія. Par habitant.	На одну десятину. Par déciatine. Собрано. Récolte.	На одну десятину. Par déciatine. Посѣяно. Ensemencement.	Урожай самъ. Rendement à.	Вѣсъ четверти въ пудахъ. Poids d'une tchétverte en pouds.	Посѣвная площадь 1910 г. въ десятинахъ. Superficie emblavée en 1910, en déciatines.	Собрано. Récolte.	Посѣяно. Ensemencement.	Остатокъ за посѣвомъ. Produit net.	На одну десятину. Par déciatine. Собрано. Récolte.	На одну десятину. Par déciatine. Посѣяно. Ensemencement.	Урожай самъ. Rendement à.	Вѣсъ четверти въ пудахъ. Poids d'une tchétverte en pouds.	Собрано соломы. Récolte de la paille. Всего. Totale.	Собрано соломы. Récolte de la paille. На одну десятину. Par déciatine.
	Пудовъ. Pouds.									Пудовъ. Pouds.									
1	2	3	4	5	6	7	8	9	10	1	2	3	4	5	6	7	8	9	10
СУВАЛКСКАЯ.																			
1. Сувалкскій. кр. над.	6.115	3.089.298	736.858	2.352 440		505,2	120,5	4,2	9,6	13.915	456.412	126.627	329.785	32,8	9,1	3,6	6,4	1.259.308	90,5
влад.	1.949	1.041.741	238.558	803.183		534,5	122,4	4,4	9,6	2.836	93.021	25.808	67.213	32.8	9,1	3,6	6,4	292.108	103,0
въ уѣздѣ . .	**8.064**	**4.131.039**	**975.416**	**3.155.623**		**512,3**	**121,0**	**4,2**	**9,5**	**16.751**	**549.433**	**152.435**	**396.998**	**32,8**	**9,1**	**3,6**	**6,4**	**1.551.416**	**92,6**
2. Августовскій. кр. над.	5.162	2.684.756	518.781	2.165.975		520,1	100,5	5,2	9,8	8.312	280.946	71.483	209.463	33,8	8,6	3,9	6,4	681.584	82,0
влад. .	2.656	1.519.232	307.565	1.211.667		572,0	115,8	4,9	9,5	4.258	134.127	38.322	95.805	31,5	9,0	3,5	6,6	278.473	65,4
въ уѣздѣ . .	**7.818**	**4.203.988**	**826.346**	**3.377.642**		**537,7**	**105,7**	**5,1**	**9,7**	**12.570**	**415.073**	**109.805**	**305.268**	**33,0**	**8,7**	**3,8**	**6,5**	**960.057**	**76,4**
3. Владиславов. кр. над.	6.557	3.363.741	793.397	2.570.344		513,0	121,0	4,2	9,0	12.618	736.891	131.227	605.664	58,4	10,4	5,6	5,9	2.134.966	169,2
влад.	276	161.212	40.903	120.309		584,1	148,2	3,9	9,0	1.278	69.395	13.036	56.359	54,3	10,2	5,3	5,9	156.683	122,6
въ уѣздѣ .	**6.833**	**3.524.953**	**834.300**	**2.690.653**		**515,9**	**122,1**	**4,2**	**9,0**	**13.896**	**806.286**	**144.263**	**662.023**	**58,0**	**10,4**	**5,6**	**5,9**	**2.291.649**	**164,9**
4. Волковышскій. кр. над.	3.097	1.410.684	366.685	1.043.999		455,5	118,4	3,8	9,5	9.084	446.024	87.206	358.818	49,1	9,6	5,1	6,4	699.468	77,0
влад. .	1.524	966.521	197.968	768.553		634,2	129,9	4,9	9,4	3.802	241.047	36.879	204.168	63,4	9,7	6,5	6,2	485.135	127,6
въ уѣздѣ . .	**4.621**	**2.377.205**	**564.653**	**1.812.552**		**514,4**	**122,2**	**4,2**	**9,5**	**12.886**	**687.071**	**124.085**	**562.986**	**53,3**	**9,6**	**5,5**	**6,3**	**1.184.603**	**91,9**
5. Кальварійскій. кр. над.	3.431	1.671.240	426.130	1.245.110		487,1	124,2	3,9	9,6	9.302	427.892	102.322	325.570	46,0	11,0	4,2	6,4	1.002.756	107,8
влад. .	980	577.416	117.404	460.012		589,2	119,8	4,9	9,6	3.044	136.980	32.266	104.714	45,0	10,6	4,2	6,4	398.155	130,8
въ уѣздѣ . .	**4.411**	**2.248.656**	**543.534**	**1.705.122**		**509,8**	**123,2**	**4,1**	**9,6**	**12.346**	**564.872**	**134.588**	**430.284**	**45,8**	**10,9**	**4,2**	**6,4**	**1.400.911**	**113,5**
6. Маріампольскій. кр. над.	4.184	2.966.874	498.314	2.468.560		709,1	119,1	6,0	9,1	13.031	895.230	148.553	746.677	68,7	11,4	6,0	6,3	1.980.712	152,0
влад. .	1.013	721.459	114.773	606.686		712,2	113,3	6,3	9,3	3.104	199.587	35.696	163.891	64,3	11,5	5,6	6,0	471.808	152,0
въ уѣздѣ . .	**5.197**	**3.688.333**	**613.087**	**3.075.246**		**709,7**	**118,0**	**6,0**	**9,1**	**16.135**	**1.094.817**	**184.249**	**910.568**	**67,9**	**11,4**	**5,9**	**6,2**	**2.452.520**	**152,0**
7. Сейнскій. кр. над.	4.396	2.460.441	505.980	1.954.461		559,7	115,1	4,9	9,6	8.847	360.958	75.200	285.758	40,8	8,5	4.8	6,3	975.824	110,3
влад.	988	579.561	116.683	462.878		586,6	118,1	5,0	9,6	3.224	135.730	25.470	110.260	42,1	7,9	5,3	6,3	376.886	116,9
въ уѣздѣ . .	**5.384**	**3.040.002**	**622.663**	**2 417.339**		**564,6**	**115.7**	**4,9**	**9,6**	**12.071**	**496.688**	**100.670**	**396.018**	**41,1**	**8.3**	**4,9**	**6,3**	**1.352.710**	**112,1**
Въ губерніи.	**42.328**	**23.214.176**	**4.979.999**	**18.234.177**		**548,4**	**117,7**	**4,7**	**9,4**	**96.655**	**4.614 240**	**950.095**	**3.664.145**	**47,7**	**9,8**	**4,9**	**6,3**	**11.193.866**	**115,8**
кр. над.	32.942	17.647.034	3.846.145	13.800.889		535,7	116,8	4,6	9,4	75.109	3.604.353	742.618	2.861.735	48,0	9,9	4,9	6,3	8.734.618	116,3
влад. .	9.386	5.567.142	1.133.854	4.433.288		593,1	120,8	4,9	9,5	21.546	1.009.887	207.477	802.410	46,4	9,6	4,9	6,2	2.459.248	114,1
СѢДЛЕЦКАЯ.																			
1. Сѣдлецкій. кр. над.	4.023	2.420.639	461.840	1.958.799		601,7	114,8	5,3	10,9	4.768	184.998	48.157	136.841	38,8	10,1	3,8	6,4	403.373	84,6
влад. .	5.762	3.723.981	649.377	3.074.604		646,3	112,7	5,7	10,9	8.078	343.315	81.588	261.727	42,5	10,1	4,2	6,4	759.332	94,0
въ уѣздѣ . .	**9.785**	**6.144.620**	**1.111.217**	**5.033.403**		**628,0**	**113,6**	**5,5**	**10,9**	**12.846**	**528.313**	**129.745**	**398.568**	**41,1**	**10,1**	**4,1**	**6,4**	**1.162.705**	**90,5**
2. Бѣльскій. кр. над.	5.703	3.931.078	621.057	3.310.021		689,3	108,9	6,3	11,1	7.024	261.293	69.538	191.755	37.2	9,9	3,8	6,5	512.752	73,0
влад. .	2.834	2.066.336	340.647	1.725.689		729,3	120,2	6,1	11,0	3.690	125.460	34.317	91.143	34,0	9,3	3,7	6,2	293.724	79,6
въ уѣздѣ .	**8.537**	**5.997.414**	**961.704**	**5.035.710**		**702,5**	**112,7**	**6,2**	**11,0**	**10.714**	**386.753**	**103.855**	**282.898**	**36,1**	**9,7**	**3,7**	**6,4**	**806.476**	**75,2**
3. Венгровскій. кр. над.	5.698	2.761.821	569.800	2.192.021		484,7	100,0	4,9	10,7	4.349	170.916	46.534	124.382	39.3	10,7	3,7	6,3	430.116	98,9
влад. .	5.695	3.679.540	683.970	2.995.570		646,1	120,1	5,4	10,6	5.084	221.154	52.365	168.789	43,5	10,3	4.2	6,2	681.764	134,1
въ уѣздѣ .	**11.393**	**6.441.361**	**1.253.770**	**5.187.591**		**565,4**	**110,0**	**5,1**	**10,6**	**9.433**	**392.070**	**98.899**	**293.171**	**41,6**	**10,5**	**4,0**	**6,2**	**1.111.880**	**117,9**
4. Влодавскій. кр. над.	7.044	4.334.878	885.431	3.449.447		615,4	125,7	5,0	11,2	7.542	499.280	74.666	424.614	66,2	9.9	6,7	6,3	797.944	105,8
влад. .	5.767	3.746.709	745.673	3 001.036		647,6	129,3	5,0	10,8	6.472	534.587	62.131	472.456	82,6	9.6	8,6	6,2	687.326	106,2
въ уѣздѣ . .	**12.811**	**8.081.587**	**1.631.104**	**6.450.483**		**630,8**	**127,3**	**5,0**	**11,0**	**14.014**	**1.033.867**	**136.797**	**897.070**	**73.8**	**9,8**	**7,5**	**6,3**	**1.485.270**	**106.0**
5. Гарволинскій. кр. над.	8.850	5.170.170	989.430	4.180.740		584,2	111,8	5,2	10,9	10.450	406.505	106.590	299.915	38,9	10,2	3,8	5,8	927.960	88,8
влад. .	5.174	1.836.253	562.414	1.273.839		354,9	108,7	3,3	10,5	6.359	333.848	67.405	266.443	52,5	10,6	5,0	6,1	890.260	140,0
въ уѣздѣ . .	**14.024**	**7.006.423**	**1.551.844**	**5.454.579**		**499,6**	**110,7**	**4,5**	**10,8**	**16.809**	**740.353**	**173.995**	**566.358**	**44,0**	**10,4**	**4,2**	**6,0**	**1.818.220**	**108,2**
6. Константиновскій. кр. над.	4.234	3.613.457	527.980	3.085.477		855,8	124,7	6,9	11,0	7.536	292.397	64.810	227.587	38.8	8,6	4,5	6,4	620,966	82,4
влад. .	4.463	3.546.152	517.262	3.028.890		798,6	115,9	6,9	11,0	4.920	228.780	44.772	184.008	46.5	9,1	5,1	6.4	407.376	82,8
въ уѣздѣ . .	**8.697**	**7.159.609**	**1.045.242**	**6.114.367**		**823,2**	**120,2**	**6,9**	**11,0**	**12.456**	**521.177**	**109.582**	**411.595**	**41,8**	**8,8**	**4,8**	**6,4**	**1.028.342**	**82,6**
7. Луковскій. кр. над.	6.845	4.738.794	829.614	3.909.180		692,3	121,2	5,7	10,8	7.763	298.099	83.840	214.259	38.4	10,8	3,6	6,2	715.749	92.2
влад. .	7.132	4.811.960	855.127	3.956.833		674,7	119,9	5,6	10,9	10.105	376.917	104 082	272.835	37,3	10,3	3,6	6.2	967.049	95,7
въ уѣздѣ .	**13.977**	**9.550.754**	**1.684.741**	**7.866.013**		**683,3**	**120,5**	**5,7**	**10,9**	**17.868**	**675.016**	**187.922**	**487.094**	**37,8**	**10,5**	**3,6**	**6,2**	**1.682.798**	**94,2**
8. Радинскій. кр. над.	5.074	4.093.703	627.039	3.466.664		806,8	123,5	6,5	10,8	7.817	372.089	93.022	279.067	47,6	11,9	4,0	6,3	877.067	112,2
влад. .	5.026	3.888.616	629.255	3.259.361		773,7	125,2	6,2	11,1	6.058	310.775	67.244	243.531	51,3	11,1	4,6	6,3	746.951	123,3
въ уѣздѣ .	**10.100**	**7.982.319**	**1.256.294**	**6.726.025**		**790,3**	**124,4**	**6,4**	**10,9**	**13.875**	**682.864**	**160.266**	**522.598**	**49,1**	**11,6**	**4,2**	**6,3**	**1.624.018**	**117,0**
9. Соколовскій. кр. над.	3.155	1.384.730	330.644	1.054.086		438,9	104,8	4,2	10,5	3.133	110.595	29.137	81.458	35,3	9,3	3,8	6,4	258.473	82,5
влад. .	9.761	4.793.627	994.650	3.798.977		491,1	101,9	4,8	10,7	9.611	401.740	84.577	317.163	41,8	8,8	4.8	6,4	921.695	95,9
въ уѣздѣ . .	**12.916**	**6.178 357**	**1.325.294**	**4.853.063**		**478,4**	**102,6**	**4,7**	**10,7**	**12.744**	**512.335**	**113.714**	**398.621**	**40,2**	**9,0**	**4,5**	**6,4**	**1.180.168**	**92,6**
Въ губерніи.	**102,240**	**64.542.444**	**11.821.210**	**52.721.234**		**631,3**	**115,6**	**5,5**	**10,9**	**120.759**	**5.472.748**	**1.214.775**	**4.257.973**	**45,3**	**10,1**	**4,5**	**6,3**	**11.899.877**	**98,5**
кр. над.	50.626	32.449.270	5.842.835	26.606.435		641,0	115,4	5,6	10,9	60.382	2.596,172	616.294	1.979.878	43,0	10,2	4,2	6,2	5.544.400	91,8
влад. .	51 614	32.033.174	5.978.375	26.114.799		621,8	115,8	5,4	10,8	60.377	2.876,576	598.481	2.278.095	47,6	9,9	4,8	6,3	6.355.477	105,3

УѢЗДЫ. DISTRICTS.	Яровая рожь. Seigle d'été.											Яровая пшеница. Froment d'été.										
	Посѣвная площадь 1910 г. въ десят. Superficie emblavée en 1910, en déciatines.	Собрано. Récolte.	Посѣяно. Ensemencement.	Остат. за посѣв. Produit net. Весь. Absolu.	Остат. за посѣв. Produit net. На 1 душу насел. Par habitant.	На 1 десят. Par déciat. Собрано. Récolte.	На 1 десят. Par déciat. Посѣяно. Ensemencement.	Урожай самъ. Rendement à.	Вѣсъ четверти въ пудахъ. Poids d'une tchetv. en pouds.	Собрано соломы. Récolte de la paille. Всего. Totale.	Собрано соломы. Récolte de la paille. На одну десят. Par déciatine.	Посѣвная площадь 1910 г. въ десят. Superficie emblavée en 1910, en déciatines.	Собрано. Récolte.	Посѣяно. Ensemencement.	Остат. за посѣв. Produit net. Весь. Absolu.	Остат. за посѣв. Produit net. На 1 душу насел. Par habitant.	На 1 десят. Par déciat. Собрано. Récolte.	На 1 десят. Par déciat. Посѣяно. Ensemencement.	Урожай самъ. Rendement à.	Вѣсъ четверти въ пудахъ. Poids d'une tchetv. en pouds.	Собрано соломы. Récolte de la paille. Всего. Totale.	Собрано соломы. Récolte de la paille. На одну десят. Par déciatine.
	Пудовъ. Pouds.									Пудовъ. Pouds.		Пудовъ.			Пудовъ. Pouds.					Пудовъ. Pouds.	
1	2	3	4	5	6	7	8	9	10	11	12	1	2	3	4	5	6	7	8	9	10	11
С.-ПЕТЕРБУРГСКАЯ.																						
1. С.-Петербургскій. кр. над.	284	26.014	4.260	21.754		91,6	15,0	6,1	8,3	42.458	149,5	3	222	33	189		74,0	11,0	6,7	9,5	246	82,0
влад.	42	4.061	550	3.511		96,7	13,1	7.4	8,9	6.384	152,0	4	270	40	230		67,5	10,0	6,8	9,5	300	75,0
въ уѣздѣ	**326**	**30.075**	**4.810**	**25.265**	**0,01**	**92,3**	**14,8**	**6,3**	**8.4**	**48.842**	**149,8**	**7**	**492**	**73**	**419**	**0,00**	**70,3**	**10,4**	**6,8**	**9,5**	**546**	**78.0**
2. Гдовскій. кр. вад	69	4.485	897	3.588		65,0	13,0	5,0	8,4	6.900	100,0	93	5.115	930	4.185		55,0	10,0	5.5	9,5	8.928	96,0
влад.	18	684	171	513		38,0	9,5	4,0	8,4	1.368	76,0	233	9.576	2.144	7.432		41,1	9.2	4,5	9,5	20.970	90,0
въ уѣздѣ	**87**	**5.169**	**1.068**	**4.101**	**0,02**	**59,4**	**12,3**	**4,8**	**8,4**	**8.268**	**95,0**	**326**	**14.691**	**3.074**	**11.617**	**0,07**	**45,1**	**9,4**	**4,8**	**9,5**	**29.898**	**91,7**
3. Лужскій. кр. над.	—	—	—	—		—	—	—	—	—	—	42	2.197	399	1.798		52,3	9,5	5,5	8,5	2.688	64,0
влад.	53	1.415	509	906		26,7	9,6	2,8	8,5	2.385	45,0	50	2.450	475	1.975		49,0	9,5	5,2	9,6	4.830	96,6
въ уѣздѣ	**53**	**1.415**	**509**	**906**	**0,01**	**26,7**	**9,6**	**2,8**	**8.5**	**2.385**	**45,0**	**92**	**4.647**	**874**	**3.773**	**0,03**	**50,5**	**9,5**	**5 3**	**9.0**	**7.518**	**81,7**
4. Новолаложскій. кр. над.	12	787	139	648		65,6	11,6	5,7	8,6	995	82,9	—	—	—	—		—	—	—	—	—	—
влад.	5	281	53	228		56,2	10,6	5,3	9.0	450	90,0	10	782	105	677		78,2	10,5	7,4	9,0	970	97,0
въ уѣздѣ	**17**	**1.068**	**192**	**876**	**0,01**	**62,8**	**11,3**	**5.6**	**8.7**	**1.445**	**85,0**	**10**	**782**	**105**	**677**	**0,01**	**78.2**	**10.5**	**7,4**	**9,0**	**970**	**97,0**
5. Петергоф- кр. над.	271	18.780	3.442	15.338		69,3	12,7	5,5	8,8	29.810	110,0	8	680	96	584		85.0	12,0	7,1	8,0	800	100,0
скій. влад.	19	760	200	560		40,0	10,5	3,8	8,8	1.520	80,0	98	6.909	1.009	5.900		70,5	10,3	6,8	9,0	7.252	74.0
въ уѣздѣ	**290**	**19.540**	**3.642**	**15.898**	**0,17**	**67,4**	**12,6**	**5,4**	**8,8**	**31.330**	**108,0**	**106**	**7.589**	**1.105**	**6.484**	**0,07**	**71,6**	**10,4**	**6,9**	**8,9**	**8.052**	**76,0**
6. Царскосельскій. кр. над.	—	—	—	—		—	—	—	—	—	—	—	—	—	—		—	—	—	—	—	—
влад.	7	531	68	463		75,8	9,7	7,8	8,5	653	93,3	3	223	29	194		74,3	9,5	7,8	9,0	203	67,5
въ уѣздѣ	**7**	**531**	**68**	**463**	**0,00**	**75,8**	**9,7**	**7,8**	**8,5**	**653**	**93,3**	**3**	**223**	**29**	**194**	**0,00**	**74,3**	**9,5**	**7,8**	**9,0**	**203**	**67,5**
7. Шлиссельбургскій. кр. над.	605	33.094	6.171	26.923		54.7	10,2	5,4	9,0	60.500	100,0	—	—	—	—		—	—	—	—	—	—
влад.	27	2.363	251	2.112		87,5	9,3	9,4	8.0	3.038	112,5	2	123	21	102		61,5	10,5	5,9	9,5	163	81,5
въ уѣздѣ	**632**	**35.457**	**6.422**	**29.035**	**0,47**	**56,1**	**10 2**	**5,5**	**8.9**	**63.538**	**100,5**	**2**	**123**	**21**	**102**	**0,00**	**61,5**	**10,5**	**5,9**	**9,5**	**163**	**81,5**
8. Ямбургскій. кр. над.	48	2.880	634	2.246		60,0	13,2	4,5	8,0	4.560	95,0	—	—	—	—		—	—	—	—	—	—
влад.	3	146	29	117		48.5	9,8	4,9	8,5	223	74.5	—	—	—	—		—	—	—	—	—	—
въ уѣздѣ	**51**	**3.026**	**663**	**2.363**	**0,03**	**59,3**	**13,0**	**4,6**	**8,0**	**4.783**	**93,8**	—	—	—	—		—	—	—	—	—	—
Въ губерніи.	**1.463**	**96.281**	**17.374**	**78.907**	**0,03**	**65,8**	**11,9**	**5,5**	**8,7**	**161.244**	**110,2**	**546**	**28.547**	**5.281**	**23.266**	**0,01**	**52,3**	**9,7**	**5,4**	**9,3**	**47.350**	**86,7**
кр. над.	1.289	86.040	15.543	70.497		66,7	12,1	5,5	8,7	145.223	112,7	146	8.214	1.458	6.756		56,3	10,0	5,6	9,1	12.662	86,7
влад.	174	10.241	1.831	8.410		58,9	10,5	5,6	8,6	16.021	92,0	400	20.333	3.823	16.510		50,8	9,6	5,3	9,3	34.688	86,7
ТАВРИЧЕСКАЯ.																						
1. Симферопольскій. кр. над.	—	—	—	—		—	—	—	—	—	—	190	5.966	1.748	4.218		31,4	9,2	3,4	8,5	9.880	52,0
влад.	15	645	168	477		43.0	11,2	3,8	9,1	417	27,8	2.861	130.748	31.185	99.563		45,7	10.9	4,2	8,9	168.799	59,0
въ уѣздѣ	**15**	**645**	**168**	**477**	**0,00**	**43,0**	**11,2**	**3,8**	**9,1**	**417**	**27,8**	**3.051**	**136.714**	**32.933**	**103.781**	**0,43**	**44,8**	**10.8**	**4,2**	**8,9**	**178.679**	**58,6**
2. Бердянскій. кр. над.	29	1.763	209	1.554		60,8	7,2	8,4	9,3	2.358	81,3	207742	9.286.067	1.661.936	7.624.131		44,7	8,0	5,6	9,3	8.392.777	40,4
влад.	—	—	—	—		—	—	—	—	—	—	20.821	993.162	160.322	832.840		47,7	7,7	6,2	9.4	1.195.125	57.4
въ уѣздѣ	**29**	**1.763**	**209**	**1.554**	**0,00**	**60,8**	**7,2**	**8,4**	**9,3**	**2.358**	**81,3**	**228563**	**10.279.229**	**1.822.258**	**8.456.971**	**20,58**	**45.0**	**8.0**	**5,6**	**9.3**	**9.587.902**	**41,9**
3. Днѣпровскій. кр. над.	2	130	13	117		65,0	6,5	10,0	9,0	166	80,0	98.848	2.510.739	523.894	1.986.845		25.4	5,3	4,8	8,5	2.639.242	26,7
влад.	3	150	13	137		50,0	4,3	11,5	9,5	240	80,0	110213	3.648.050	628.214	3.019.836		33,1	5,7	5,8	8.6	5.698.012	51,7
въ уѣздѣ	**5**	**280**	**26**	**254**	**0,00**	**56,0**	**5,2**	**10,8**	**9,3**	**400**	**80,0**	**209061**	**6.158.789**	**1.152.108**	**5.006.681**	**16,97**	**29,5**	**5,5**	**5,3**	**8,6**	**8.337.254**	**39,9**
4. Евпаторійскій. кр. над.	—	—	—	—		—	—	—	—	—	—	212	8.480	1.696	6.784		40,0	8,0	5,0	10,0	8.480	40,0
влад.	—	—	—	—		—	—	—	—	—	—	560	35.280	4.480	30.800		63,0	8,0	7,9	9,0	33.600	60,0
въ уѣздѣ	—	—	—	—	—	—	—	—	—	—	—	**772**	**43.760**	**6.176**	**37.584**	**0,48**	**56,7**	**8.0**	**7,1**	**9,2**	**42.080**	**54,5**
5. Мелитопольскій. кр. над.	—	—	—	—		—	—	—	—	—	—	282195	9.622.850	2.060.024	7.562.826		34,1	7,3	4,7	8,1	15.520.725	55,0
влад.	90	4.500	558	3.942		50,0	6,2	8,1	8,8	6.975	77,5	54.902	1.894.119	400.785	1.493.334		34,5	7,3	4,7	7.9	6.736.475	122.7
въ уѣздѣ	**90**	**4.500**	**558**	**3.942**	**0,01**	**50,0**	**6,2**	**8,1**	**8,8**	**6.975**	**77,5**	**337097**	**11.516.969**	**2.460.809**	**9.056.160**	**17,68**	**34,2**	**7,3**	**4,7**	**8,1**	**22.257.200**	**66 0**
6. Перекопскій. кр. над.	—	—	—	—		—	—	—	—	—	—	40	1.600	240	1.360		40,0	6,0	6,7	9,5	2.400	66,0
влад.	100	8.000	700	7.300		80,0	7,0	11,4	9,2	8.000	80,0	193	12.294	1.177	11.117		63,7	6,1	10.4	10,5	25.090	130,0
въ уѣздѣ	**100**	**8.000**	**700**	**7.300**	**0,11**	**80,0**	**7,0**	**11,4**	**9,2**	**8.000**	**80,0**	**233**	**13.894**	**1.417**	**12.477**	**0,20**	**59,6**	**6.1**	**9,8**	**10,4**	**27.490**	**118,0**
7. Ялтинскій. кр. над.	—	—	—	—		—	—	—	—	—	—	100	5.680	870	4.810		56,8	8.7	6,5	9,7	5.860	58,6
влад.	—	—	—	—		—	—	—	—	—	—	3	164	27	137		54.5	8.9	6.1	9,3	169	56.4
въ уѣздѣ	—	—	—	—	—	—	—	—	—	—	—	**103**	**5.844**	**897**	**4.947**	**0,05**	**56,7**	**8,7**	**6,5**	**9,7**	**6.029**	**58,5**
8. Ѳеодосійскій. кр. над.	—	—	—	—		—	—	—	—	—	—	40	2.084	424	1.660		52,1	10,6	4.9	9.5	2.120	53,0
влад.	138	6.734	1.518	5.216		48.8	11,0	4,4	10.0	11.383	82,5	50	2.730	430	2.300		54,6	8.6	6,3	9,5	4.090	81,8
въ уѣздѣ	**138**	**6.734**	**1.518**	**5.216**	**0,03**	**48,8**	**11,0**	**4,4**	**10,0**	**11.385**	**82,5**	**90**	**4.814**	**854**	**3.960**	**0,02**	**53,5**	**9.5**	**5.6**	**9.5**	**6.210**	**69,0**
Въ губерніи.	**377**	**21.922**	**3.179**	**18.743**	**0,01**	**58,1**	**8,4**	**6,9**	**9,3**	**29.535**	**78,3**	**778970**	**28.160.013**	**5.477.452**	**22.682.561**	**12,09**	**36,2**	**7,0**	**5,1**	**8,6**	**40.442.844**	**51,9**
кр. над.	31	1.893	222	1.671		61,1	7,2	8,5	9.3	2.518	81,2	589367	21.443.466	4.250.832	17.192.634		36,2	7,2	5,0	8,6	26.581.484	45,1
влад.	346	20.029	2.957	17.072		57,9	8,5	6,8	9,4	27.017	78,.	189603	6.716.547	1.226.620	5.489.927		35.4	6,5	5,5	8,5	13.861.360	73,1

УѢЗДЫ. DISTRICTS.	Ячмень. Orge.											Овесъ. Avoine.										
	Посѣвная площадь 1910 г. въ десят. Superficie emblavée en 1910, en déciatines.	Собрано. Récolte.	Посѣяно. Ensemencement.	Остат. за посѣв. Produit net. Весь. Absolu.	Остат. за посѣв. Produit net. На 1 душу насел. Par habitant.	На 1 десят. Par déciat. Собрано. Récolte.	На 1 десят. Par déciat. Посѣяно. Ensemencement.	Урожай самъ. Rendement à.	Вѣсъ четверти въ пудахъ. Poids d'une tchetv. en pouds.	Собрано соломы. Récolte de la paille. Всего. Totale.	Собрано соломы. Récolte de la paille. На одну десят. Par déciatine.	Посѣвная площадь 1910 г. въ десят. Superficie emblavée en 1910, en déciatines.	Собрано. Récolte.	Посѣяно. Ensemencement.	Остат. за посѣв. Produit net. Весь. Absolu.	Остат. за посѣв. Produit net. На 1 душу насел. Par habitant.	На 1 десят. Par déciat. Собрано. Récolte.	На 1 десят. Par déciat. Посѣяно. Ensemencement.	Урожай самъ. Rendement à.	Вѣсъ четверти въ пудахъ. Poids d'une tchetv. en pouds.	Собрано соломы. Récolte de la paille. Всего. Totale.	Собрано соломы. Récolte de la paille. На одну десят. Par déciatine.
	Пудовъ. Pouds.									Пудовъ. Pouds.		Пудовъ. Pouds.									Пудовъ. Pouds.	
1	2	3	4	5	6	7	8	9	10	11	12	1	2	3	4	5	6	7	8	9	10	11
С.-ПЕТЕРБУРГСКАЯ.																						
1. С.-Петербургскій. кр. над.	67	3.819	704	3.115		57,0	10,5	5.4	6,0	6.030	90,0	1.000	46.000	6.000	40.000		46,0	6,0	6,7	8,3	10.000	25,0
влад.	28	1.711	378	1.333		61,1	13,5	4,5	7.6	2.688	96,0	1.000	46.000	6.000	40.000		46,0	6,0	6,7	8,3	10.000	25,0
въ уѣздѣ	**95**	**5.530**	**1.052**	**4.448**	**0,00**	**58,2**	**11,4**	**5,1**	**6,4**	**8.718**	**91,7**	**2.000**	**92.000**	**12.000**	**80.000**		**46,0**	**6,0**	**6,7**	**8,3**	**20.000**	**25,0**
2. Гдовскій. кр. над.	9.753	404.750	90.703	314.047		41,5	9,3	4,5	8,0	518.860	53,2	10.000	460.000	60.000	400.000		46,0	6,0	6,7	8,3	100.000	25,0
влад.	2.582	135.297	25.304	109.993		52,4	9,8	5,3	8,0	189.002	73 2	10.000	460.000	60.000	400.000		46,0	6,0	6,7	8,3	100.000	25,0
въ уѣздѣ	**12.335**	**540.047**	**116.007**	**424.040**	**2,56**	**43.8**	**9,4**	**4,7**	**8,0**	**707.862**	**57.4**	**20.000**	**920.000**	**120.000**	**800.000**		**46,0**	**6,0**	**6,7**	**8,3**	**200.000**	**25,0**
3. Лужскій. кр. над.	4.167	179.181	38.753	140.428		43,0	9,3	4,6	7.3	201.683	48,4	1.000	46.000	6.000	40.000		46,0	6,0	6,7	8,3	10.000	25,0
влад.	1.220	77.592	11.102	66.490		63,6	9,1	7,0	7.9	99.430	81,5	1.000	46.000	6.000	40.000		46,0	6,0	6,7	8,3	10.000	25,0
въ уѣздѣ	**5.387**	**256.773**	**49.855**	**206.918**	**1,38**	**47,7**	**9,3**	**5,2**	**7,5**	**301.113**	**55,9**	**2.000**	**92.000**	**12.000**	**80.000**		**46,0**	**6,0**	**6,7**	**8,3**	**20.000**	**25,0**
4. Новолаложскій. кр. над.	926	41.114	8.334	32.780		44,4	9.0	4,9	7,8	49.819	53,8	1.000	46.000	6.000	40.000		46,0	6,0	6,7	8,3	10.000	25,0
влад.	42	2.150	365	1.785		51,2	8,7	5,9	7,1	2.339	55.7	1.000	46.000	6.000	40.000		46,0	6,0	6,7	8,3	10.000	25,0
въ уѣздѣ	**968**	**43.264**	**8.699**	**34.565**	**0,35**	**44,7**	**9,0**	**5,0**	**7,8**	**52.158**	**53,9**	**2.000**	**92.000**	**12.000**	**80.000**		**46,0**	**6,0**	**6,7**	**8,3**	**20.000**	**25,0**
5. Петергофскій. кр. над.	1.555	86.925	19.593	67.332		55,9	12,6	4,4	7.4	100.142	64,4	1.000	46.000	6.000	40.000		46,0	6,0	6,7	8,3	10.000	25,0
влад.	296	17.997	3.315	14.682		60,8	11,2	5,4	7,5	24.302	82,1	1.000	46.000	6.000	40.000		46,0	6,0	6,7	8,3	10.000	25,0
въ уѣздѣ	**1.851**	**104.922**	**22.908**	**82.014**	**0,89**	**56,7**	**12,4**	**4,6**	**7,4**	**124.444**	**67,2**	**2.000**	**92.000**	**12.000**	**80.000**		**46,0**	**6,0**	**6,7**	**8,3**	**20.000**	**25,0**
6. Царскосельскій. кр. над.	948	81.054	12.514	68.540		85,5	13,2	6,5	8,0	74.797	78,9	1.000	46.000	6.000	40.000		46,0	6,0	6,7	8,3	10.000	25,0
влад.	284	20.618	2.726	17.892		72,6	9,6	7,6	7,6	17.665	62,2	1.000	46.000	6.000	40.000		46,0	6,0	6,7	8,3	10.000	25,0
въ уѣздѣ	**1.232**	**101.672**	**15.240**	**86.432**	**0,50**	**82,5**	**12,4**	**6.7**	**7,9**	**92.462**	**75,1**	**2.000**	**92.000**	**12.000**	**80.000**		**46,0**	**6,0**	**6,7**	**8,3**	**20.000**	**25,0**
7. Шлиссельбургскій. кр. над.	277	16.343	2.936	13.407		59,0	10,6	5,6	8,0	23.767	85,8	1.000	46.000	6.000	40.000		46,0	6,0	6,7	8,3	10.000	25,0
влад.	18	1.620	185	1.435		90,0	10,3	8,8	8,0	2.160	120,0	1.000	46.000	6.000	40.000		46,0	6,0	6,7	8,3	10.000	25,0
въ уѣздѣ	**295**	**17.963**	**3.121**	**14.842**	**0,24**	**60,9**	**10,6**	**5,8**	**8.0**	**25.927**	**87,9**	**2.000**	**92.000**	**12.000**	**80.000**		**46,0**	**6,0**	**6,7**	**8,3**	**20.000**	**25,0**
8. Ямбургскій. кр. над.	3.466	211.773	40.494	171.279		61,1	11,7	5,2	7.4	250.938	72.4	1.000	46.000	6.000	40.000		46,0	6,0	6,7	8,3	10.000	25,0
влад.	651	49.151	7.552	41.599		75,5	11,6	6,5	7,8	60.738	93,3	1.000	46.000	6.000	40.000		46,0	6,0	6,7	8,3	10.000	25,0
въ уѣздѣ	**4.117**	**260.924**	**48.046**	**212.878**	**2,29**	**63.4**	**11,7**	**5,4**	**7.5**	**311.676**	**75,7**	**2.000**	**92.000**	**12.000**	**80.000**		**46,0**	**6,0**	**6,7**	**8,3**	**20.000**	**25,0**
Въ губерніи.	**23.266**	**1.331.095**	**264.958**	**1.066.137**	**0,37**	**50,7**	**10,1**	**5,0**	**7,7**	**1.624.360**	**61,8**	**46.000**	**2.116.000**	**276.000**	**1.840.000**		**46,0**	**6,0**	**6,7**	**8,3**	**460.000**	**25,0**
кр. над.	6.756	1.024.959	214.031	810.928		48,4	10,1	4,8	7.7	1.226.036	57.9	46.000	2.116.000	276.000	1.840.000		46,0	6,0	6,7	8,3	460.000	25,0
влад.	16.510	306.136	50.927	255.209		59,8	9,9	6,0	7,9	398.324	77,8	46.000	2.116.000	276.000	1.840.000		46,0	6,0	6,7	8,3	460.000	25,0
ТАВРИЧЕСКАЯ.																						
1. Симферопольскій. кр. над.	2.178	84.071	17.642	66.429		38,6	8,1	4,8	7,9	121.750	55,9	1.000	46.000	6.000	40.000		46,0	6,0	6,7	8,3	10.000	25,0
влад.	12.844	647.338	97.614	549.724		50.4	7,6	6,6	8,0	757.796	59,0	1.000	46.000	6.000	40.000		46,0	6,0	6,7	8,3	10.000	25,0
въ уѣздѣ	**15.022**	**731.409**	**115.256**	**616.153**	**2,52**	**48,7**	**7,7**	**6,3**	**8,0**	**879.546**	**58,6**	**2.000**	**92.000**	**12.000**	**80.000**		**46,0**	**6,0**	**6,7**	**8,3**	**20.000**	**25,0**
2. Бердянскій. кр. над.	129550	10.208 540	958.670	9.249 870		78,8	7,4	10,6	8,1	6.127.715	47,3	1.000	46.000	6.000	40.000		46,0	6,0	6,7	8,3	10.000	25,0
влад.	22.313	1.847.516	165.116	1.682.400		82,8	7,4	11,2	8.4	1.517.284	68.0	1.000	46.000	6.000	40.000		46,0	6,0	6,7	8,3	10.000	25,0
въ уѣздѣ	**151863**	**12.056.056**	**1.123.786**	**10.932.270**	**26,61**	**79,4**	**7,4**	**10,7**	**8,1**	**7.644.999**	**50,3**	**2.000**	**92.000**	**12.000**	**80.000**		**46,0**	**6,0**	**6,7**	**8,3**	**20.000**	**25,0**
3. Днѣпровскій. кр. над.	101407	5.486.119	527.316	4.958.803		54,1	5,2	10,4	7,7	3.316.009	32,7	1.000	46.000	6.000	40.000		46,0	6,0	6,7	8,3	10.000	25,0
влад.	91.029	6.226.384	500.660	5.725.724		68.4	5,5	12,4	7,7	5.543.666	60,9	1.000	46.000	6.000	40.000		46,0	6,0	6,7	8,3	10.000	25,0
въ уѣздѣ	**192436**	**11.712.503**	**1.027.976**	**10.684.527**	**36,20**	**60,9**	**5,3**	**11,4**	**7.7**	**8.859.675**	**46,0**	**2.000**	**92.000**	**12.000**	**80.000**		**46,0**	**6,0**	**6,7**	**8,3**	**20.000**	**25,0**
4. Евпаторійскій. кр. над.	3.756	191.180	24.038	167.142		50,9	6,4	8,0	7,9	144.230	38.4	1.000	46.000	6.000	40.000		46,0	6,0	6,7	8,3	10.000	25,0
влад.	52.069	3.046 037	395.724	2.650.313		58,5	7,6	7,7	8,1	2.384.760	45.8	1.000	46.000	6.000	40.000		46,0	6,0	6,7	8,3	10.000	25,0
въ уѣздѣ	**55.825**	**3.237.217**	**419.762**	**2.817.455**	**35,75**	**58,0**	**7,5**	**7,7**	**8,1**	**2.528.990**	**45,3**	**2.000**	**92.000**	**12.000**	**80.000**		**46,0**	**6,0**	**6,7**	**8,3**	**20.000**	**25,0**
5. Мелитопольскій. кр. над.	201462	15.170.089	1.289.357	13.880.732		75,3	6,4	11,8	8,1	10.858.802	53,9	1.000	46.000	6.000	40.000		46,0	6,0	6,7	8,3	10.000	25,0
влад.	32.962	2.356 783	210.957	2.145.826		71,5	6,4	11,2	8,8	3.019.319	91,6	1.000	46.000	6.000	40.000		46,0	6,0	6,7	8,3	10.000	25,0
въ уѣздѣ	**234424**	**17.526.672**	**1.500.314**	**16.026.558**	**31,28**	**74,8**	**6,4**	**11,7**	**8,2**	**13.878.121**	**59,2**	**2.000**	**92.000**	**12.000**	**80.000**		**46,0**	**6,0**	**6,7**	**8,3**	**20.000**	**25,0**
6. Перекопскій. кр. над.	6.913	445.197	42.861	402.336		64,4	6,2	10,4	8,2	384.363	55,6	1.000	46.000	6.000	40.000		46,0	6,0	6,7	8,3	10.000	25,0
влад.	52.252	3.725.568	365.764	3.359.804		71,3	7,0	10,2	9,0	4.530.248	86,7	1.000	46.000	6.000	40.000		46,0	6,0	6,7	8,3	10.000	25,0
въ уѣздѣ	**59.165**	**4.170.765**	**408.625**	**3.762.140**	**59,06**	**70,5**	**6,9**	**10,2**	**8,9**	**4.914.611**	**83,1**	**2.000**	**92.000**	**12.000**	**80.000**		**46,0**	**6,0**	**6,7**	**8,3**	**20.000**	**25,0**
7. Ялтинскій. кр. над.	279	12.332	2.539	9.793		44,2	9,1	4,0	8,2	14.257	51,1	1.000	46.000	6.000	40.000		46,0	6,0	6,7	8,3	10.000	25,0
влад.	86	5.229	774	4.455		60.8	9,0	6,8	8,0	5.513	64,1	1.000	46.000	6.000	40.000		46,0	6,0	6,7	8,3	10.000	25,0
въ уѣздѣ	**365**	**17.561**	**3.313**	**14.248**	**0,15**	**48,1**	**9,1**	**5,3**	**8,1**	**19.770**	**54,2**	**2.000**	**92.000**	**12.000**	**80.000**		**46,0**	**6,0**	**6,7**	**8,3**	**20.000**	**25,0**
8. Ѳеодосійскій. кр. над.	3.124	151.514	28.741	122.773		48.5	9,2	5.3	9,0	167.759	53,7	1.000	46.000	6.000	40.000		46,0	6,0	6,7	8,3	10.000	25,0
влад.	38.503	1.513.168	315.725	1.197.443		39.3	8,2	4,8	8,1	4.050.516	105,2	1.000	46.000	6.000	40.000		46,0	6,0	6,7	8,3	10.000	25,0
въ уѣздѣ	**41.627**	**1.664.682**	**344.466**	**1 320.216**	**7,54**	**40.0**	**8,3**	**4,8**	**8.2**	**4.218.275**	**101,3**	**2.000**	**92.000**	**12.000**	**80.000**		**46,0**	**6,0**	**6,7**	**8,3**	**20.000**	**25,0**
Въ губерніи.	**750727**	**51.117.065**	**4.943.498**	**46.173.567**	**24,61**	**68,1**	**6,6**	**10,3**	**8,1**	**42.943.987**	**57,2**	**46.000**	**2.116.000**	**276.000**	**1.840.000**		**46,0**	**6,0**	**6,7**	**8,3**	**460.000**	**25,0**
кр. над.	448669	31.749.042	2.891.164	28.857.878		70,8	6,4	11,0	8,0	21.134.885	47,1	46.000	2.116.000	276.000	1.840.000		46,0	6,0	6,7	8,3	460.000	25,0
влад.	302058	19.368.023	2.052.334	17.315.689		64,1	6,8	9,4	8,2	21.809.102	72,2	46.000	2.116.000	276.000	1.840.000		46,0	6,0	6,7	8,3	460.000	25,0

УѢЗДЫ. DISTRICTS.	Гречиха. Sarrasin.												Просо. Millet.											
	Посѣвная площадь 1910 г. въ десят. Superficie ensemencée en 1910, en déciatines.	Собрано. Récolte.	Посѣяно. Ensemencement.	Остат. за посѣв. Produit net.		На 1 десят. Par déciat.		Урожай самъ. Rendement à.	Вѣсъ четверти въ пудахъ. Poids d'une tchetv. en pouds.	Собрано соломы. Récolte de la paille.		Посѣвная площадь 1910 г. въ десят. Superficie ensemencée en 1910, en déciatines.	Собрано. Récolte.	Посѣяно. Ensemencement.	Остат. за посѣв. Produit net.		На 1 десят. Par déciat.		Урожай самъ. Rendement à.	Вѣсъ четверти въ пудахъ. Poids d'une tchetv. en pouds.	Собрано соломы. Récolte de la paille.	
		Пудовъ. Pouds.		Весь. Absolu.	На 1 душу насел. Par habitant.	Собрано. Récolte.	Посѣяно. Ensemencement.			Всего. Totale.	На одну десят. Par déciatine.		Пудовъ. Pouds.		Весь. Absolu.	На 1 душу насел. Par habitant.	Собрано. Récolte.	Посѣяно. Ensemencement.			Всего. Totale.	На одну десят. Par déciatine.
										Пудовъ. Pouds.											Пудовъ. Pouds.		
1	2	3	4	5	6	7	8	9	10	11	12	1	2	3	4	5	6	7	8	9	10	11
С.-ПЕТЕРБУРГСКАЯ.																						
1. С.-Петербургскій. кр. над.	—	—	—	—		—	—	—	—	—	—											
влад.	—	—	—	—		—	—	—	—	—	—											
въ уѣздѣ	—	—	—	—	—	—	—	—	—	—	—											
2. Гдовскій. кр. над.	118	3.304	826	2.478		28,0	7,0	4,0	7,0	3.540	30,0											
влад.	31	868	217	651		28,0	7,0	4,0	7,0	1.302	42,0											
въ уѣздѣ	**149**	**4.172**	**1.043**	**3.129**	**0,02**	**28,0**	**7,0**	**4,0**	**7,0**	**4.842**	**32,5**											
3. Лужскій. кр. над.	287	7.921	2 095	5.826		27,6	7,3	3,8	6,3	7.893	27,5											
влад.	30	1.803	270	1.533		60,1	9,0	6,7	8,0	2.250	75,0											
въ уѣздѣ	**317**	**9.724**	**2.365**	**7.359**	**0,05**	**30,7**	**7,5**	**4,2**	**6,6**	**10.143**	**32,0**											
4. Новоладожскій. кр. над.	—	—	—	—		—	—	—	—	—	—											
влад.	1	42	8	34		42,0	8,0	5,3	7,5	60	60,0											
въ уѣздѣ	**1**	**42**	**8**	**34**	**0,00**	**42,0**	**8,0**	**5,3**	**7,5**	**60**	**60,0**											
5. Петергофскій. кр. над.	—	—	—	—		—	—	—	—	—	—											
влад.	1	24	7	17		24,0	7,0	3,4	6,5	56	56,0											
въ уѣздѣ	**1**	**24**	**7**	**17**	**0,00**	**24,0**	**7,0**	**3,4**	**6,5**	**56**	**56,0**											
6. Царскосельскій. кр. над.	—	—	—	—		—	—	—	—	—	—											
влад.	—	—	—	—		—	—	—	—	—	—											
въ уѣздѣ	—	—	—	—	—	—	—	—	—	—	—											
7. Шлиссельбургскій. кр. над.	50	1.025	350	675		20,5	7,0	2,9	7.0	3.500	70,0											
влад.	—	—	—	—		—	—	—	—	—	—											
въ уѣздѣ	**50**	**1.025**	**350**	**675**	**0,01**	**20,5**	**7,0**	**2,9**	**7,0**	**3.500**	**70,0**											
8. Ямбургскій. кр. над.	—	—	—	—		—	—	—	—	—	—											
влад.	—	—	—	—		—	—	—	—	—	—											
въ уѣздѣ	—	—	—	—	—	—	—	—	—	—	—											
Въ губерніи.	**518**	**14.987**	**3.773**	**11.214**	**0,00**	**29,0**	**7,3**	**4,0**	**6,7**	**18.601**	**35,9**											
кр. над.	455	12.250	3.271	8.979		26,9	7,2	3,7	6,5	14.933	32,8											
влад.	63	2.737	502	2.235		43,4	8,0	5,5	7,6	3.668	58,2											
ТАВРИЧЕСКАЯ.																						
1. Симферопольскій. кр. над.	—	—	—	—		—	—	—	—	—	—	4	149	8	141		37,2	2,0	18,6	10,0	214	53,4
влад.	—	—	—	—		—	—	—	—	—	—	53	2.586	106	2.480		48,8	2,0	24,4	9,0	1.733	32,7
въ уѣздѣ	—	—	—	—	—	—	—	—	—	—	—	**57**	**2.735**	**114**	**2.621**	**0,01**	**48,0**	**2,0**	**24,0**	**9,1**	**1.947**	**34,1**
2. Бердянскій. кр. над.	—	—	—	—		—	—	—	—	—	—	425	24.608	850	23.758		57,9	2,0	29,0	8,8	21.973	51.7
влад.	—	—	—	—		—	—	—	—	—	—	79	5.238	182	5.056		66,3	2,3	28,8	9,8	6.123	77.5
въ уѣздѣ	—	—	—	—	—	—	—	—	—	—	—	**504**	**29.846**	**1.032**	**28.814**	**0,07**	**59,2**	**2,0**	**28,9**	**9,0**	**28.096**	**55,7**
3. Днѣпровскій. кр. над.	—	—	—	—		—	—	—	—	—	—	1.863	62.038	2.795	59.243		33.3	1,5	22,2	10,2	52.164	28,0
влад.	—	—	—	—		—	—	—	—	—	—	3.254	172.462	5.532	166.930		53,0	1,7	33,0	9,1	181.248	55,7
въ уѣздѣ	—	—	—	—	—	—	—	—	—	—	—	**5.117**	**234.500**	**8.327**	**226.173**	**0,77**	**45,8**	**1,6**	**28,2**	**9,4**	**233.412**	**45,6**
4. Евпаторійскій. кр. над.	—	—	—	—		—	—	—	—	—	—	26	736	52	684		28,3	2,0	14,2	10,0	302	11,6
влад.	—	—	—	—		—	—	—	—	—	—	233	7.736	419	7.317		33,2	1,8	18,5	9,0	5.569	23,9
въ уѣздѣ	—	—	—	—	—	—	—	—	—	—	—	**259**	**8.472**	**471**	**8.001**	**0,10**	**32,7**	**1,8**	**18,0**	**9,1**	**5.871**	**22 7**
5. Мелитопольскій. кр. над.	—	—	—	—		—	—	—	—	—	—	2.387	100.254	4.297	95.957		42,0	1,8	23,3	8,9	109.086	45.7
влад.	—	—	—	—		—	—	—	—	—	—	1.172	65.398	1.992	63.406		55,8	1,7	32,8	9.4	80.282	68,5
въ уѣздѣ	—	—	—	—	—	—	—	—	—	—	—	**3.559**	**165.652**	**6.289**	**159.363**	**0,31**	**46,5**	**1,8**	**26,3**	**9,1**	**189.368**	**53,2**
6. Перекопскій. кр. над.	—	—	—	—		—	—	—	—	—	—	113	4.882	237	4.645		43,2	2,1	20,6	10,0	6.611	58,5
влад.	—	—	—	—		—	—	—	—	—	—	1.452	25.410	2.178	23.232		17,5	1,5	11,7	9,0	21.780	15,0
въ уѣздѣ	—	—	—	—	—	—	—	—	—	—	—	**1.565**	**30.292**	**2.415**	**27.877**	**0,44**	**19,4**	**1,5**	**12,5**	**9,1**	**28.391**	**18,1**
7. Ялтинскій. кр. над.	—	—	—	—		—	—	—	—	—	—	—	—	—	—		—	—	—	—	—	—
влад.	—	—	—	—		—	—	—	—	—	—	1	49	2	47		49.4	2,0	24,5	10,0	62	62,0
въ уѣздѣ	—	—	—	—	—	—	—	—	—	—	—	**1**	**49**	**2**	**47**	**0,00**	**49,4**	**2,0**	**24,5**	**10,0**	**62**	**62,0**
8. Ѳеодосійскій. кр. над.	—	—	—	—		—	—	—	—	—	—	—	—	—	—		—	—	—	—	—	—
влад.	—	—	—	—		—	—	—	—	—	—	219	10.950	438	10.512		50,0	2,0	25,0	10,0	19.710	90,0
въ уѣздѣ	—	—	—	—	—	—	—	—	—	—	—	219	10.950	438	**10.512**	**0,06**	**50,0**	**2,0**	**25,0**	**10,0**	**19.710**	**90,0**
Въ губерніи.	—	—	—	—	—	—	—	—	—	—	—	11.281	482.496	19.088	**463.408**	**0,25**	**42,8**	**1,7**	**25,3**	**9,2**	**506.857**	**44,9**
кр. над.	—	—	—	—		—	—	—	—	—	—	4.818	192.667	8.239	184.428		40,0	1,7	23,4	9,3	190.350	39,5
влад.	—	—	—	—		—	—	—	—	—	—	6.463	289.829	10.849	278.980		44,8	1,7	26,7	9,2	316.507	49,0

Гречиха. Sarrasin. (продолжение)												Просо. Millet. (продолжение)											
Остат. за посѣв. Produit net.		На 1 десят. Par déciat.		Урожай самъ. Rendement à.	Вѣсъ четверти въ пудахъ. Poids d'une tchetv. en pouds.	Собрано соломы. Récolte de la paille.		Посѣвная площадь 1910 г. въ десят. Superficie ensemencée en 1910, en déciatines.	Собрано. Récolte.	Посѣяно. Ensemencement.	Остат. за посѣв. Produit net.		На 1 десят. Par déciat.		Урожай самъ. Rendement à.	Вѣсъ четверти въ пудахъ. Poids d'une tchetv. en pouds.	Собрано соломы. Récolte de la paille.	
Весь. Absolu.	На 1 душу насел. Par habitant.	Собрано. Récolte.	Посѣяно. Ensemencement.			Всего. Totale.	На одну десят. Par déciatine.				Весь. Absolu.	На 1 душу насел. Par habitant.	Собрано. Récolte.	Посѣяно. Ensemencement.			Всего. Totale.	На одну десят. Par déciatine.
Pouds.						Пудовъ. Pouds.			Пудовъ. Pouds.		Pouds.						Пудовъ. Pouds.		
4	5	6	7	8	9	10	11	1	2	3	4	5	6	7	8	9	10	11

УѢЗДЫ. DISTRICTS.	Горохъ. Pois.									Чечевица. Lentilles.									
	Посѣвная площадь 1910 г. въ десят. Superficie emblavée en 1910, en déciatines.	Собрано. Récolte.	Посѣяно. Ensemencement.	Остат. за посѣв. Produit net. Весь. Absolu.	Остат. за посѣв. Produit net. На 1 душу насел. Par habitant.	На 1 десят. Par déciat. Собрано. Récolte.	На 1 десят. Par déciat. Посѣяно. Ensemencement.	Урожай самъ. Rendement à.	Вѣсъ четверти въ пудахъ. Poids d'une tchetverte en pouds.	Посѣвная площадь 1910 г. въ десят. Superficie emblavée en 1910, en déciatines.	Собрано. Récolte.	Посѣяно. Ensemencement.	Остатокъ за посѣвомъ. Produit net. Весь. Absolu.	Остатокъ за посѣвомъ. Produit net. На 1 душу насел. Par habitant.	На 1 десятину. Par déciatine. Собрано. Récolte.	На 1 десятину. Par déciatine. Посѣяно. Ensemencement.	Урожай самъ. Rendement à.	Вѣсъ четверти въ пудахъ. Poids d'une tchetverte en pouds.
		Пудовъ. Poods.									Пудовъ. Poods.								
1	2	3	4	5	6	7	8	9	10	1	2	3	4	5	6	7	8	9	
С.-ПЕТЕРБУРГСКАЯ																			
1. С.-Петербургскій. кр. над.	—	—	—	—		—	—	—	—	—	—	—	—		—	—	—	—	
влад.	—	—	—	—		—	—	—	—	—	—	—	—		—	—	—	—	
въ уѣздѣ	—	—	—	—	—	—	—	—	—	—	—	—	—	—	—	—	—	—	
2. Гдовскій. кр. над.	177	19.470	3.098	16.372		110,0	17,5	6,3	10,0	—	—	—	—		—	—	—	—	
влад.	63	4.731	668	4.063		75,1	10,6	7,1	10,0	—	—	—	—		—	—	—	—	
въ уѣздѣ	**240**	**24.201**	**3.766**	**20.435**	0,12	**100,8**	**15,7**	**6,4**	**10,0**	—	—	—	—		—	—	—	—	
3. Лужскій. кр. над.	341	27.075	3.478	23.597		79,4	10,2	7,8	10,1	—	—	—	—		—	—	—	—	
влад.	156	7.535	1.154	6.381		48,3	7,4	6,5	9,8	—	—	—	—		—	—	—	—	
въ уѣздѣ	**497**	**34.610**	**4.632**	**29.978**	0,20	**69,6**	**9,3**	**7,5**	**10,0**	—	—	—	—		—	—	—	—	
4. Новоладожскій кр. над.	103	10.506	1.133	9.373		102,0	11,0	9,3	9,0	—	—	—	—		—	—	—	—	
влад.	5	290	45	245		57,9	9,0	6,4	8,7	—	—	—	—		—	—	—	—	
въ уѣздѣ	**108**	**10.796**	**1.178**	**9.618**	0,10	**100,0**	**10,9**	**9,2**	**9,0**	—	—	—	—		—	—	—	—	
5. Петергофскій. кр. над.	13	1.092	156	936		84,0	12,0	7,0	10,0	—	—	—	—		—	—	—	—	
влад.	27	1.350	270	1.080		50,0	10,0	5,0	10,0	—	—	—	—		—	—	—	—	
въ уѣздѣ	**40**	**2.442**	**426**	**2.016**	0,02	**61,1**	**10,7**	**5,7**	**10,0**	—	—	—	—		—	—	—	—	
6. Царскосельскій. кр. над.	91	8.645	1.274	7.371		95,0	14,0	6,8	10,0	—	—	—	—		—	—	—	—	
влад.	6	369	60	309		61.5	10,0	6,2	9,0	—	—	—	—		—	—	—	—	
въ уѣздѣ	**97**	**9.014**	**1.334**	**7.680**	0,04	**92,9**	**13,8**	**6,8**	**10·0**	—	—	—	—		—	—	—	—	
7. Шлиссельбургскій. кр. над	—	—	—	—		—	—	—	—	—	—	—	—		—	—	—	—	
влад.	—	—	—	—		—	—	—	—	—	—	—	—		—	—	—	—	
въ уѣздѣ	—	—	—	—	—	—	—	—	—	—	—	—	—	—	—	—	—	—	
8. Ямбургскія. кр. над.	29	3.625	363	3.262		125,0	12,5	10,0	10,0	—	—	—	—		—	—	—	—	
влад.	16	1.392	160	1.232		87,0	10,0	8,7	10,0	—	—	—	—		—	—	—	—	
въ уѣздѣ	**45**	**5.017**	**523**	**4.494**	0,05	**111,5**	**11,6**	**9,6**	**10,0**	—	—	—	—		—	—	—	—	
Въ губерніи	**1.027**	**86.080**	**11.859**	**74.221**	**0,03**	**83,8**	**11,5**	**7,3**	**9,9**	—	—	—	—		—	—	—	—	
кр. над.	754	70.413	9.502	60.911		93,4	12,6	7,4	9,9	—	—	—	—		—	—	—	—	
влад.	273	15.667	2.357	13.310		57,4	8,6	6,6	9,8	—	—	—	—		—	—	—	—	
ТАВРИЧЕСКАЯ.																			
1. Симферопольскій. кр. над.	3	90	19	71		30,0	6,2	4,7	9,2	—	—	—	—		—	—	—	—	
влад.	2	59	7	52		29,5	3,5	8,4	9,1	1	20		15		20,0	4,7	4,0	9,5	
въ уѣздѣ	**5**	**149**	**26**	**123**	0,00	**29,8**	**5,2**	**5,7**	**9,2**	**1**	**20**		**15**	0,00	**20,0**	**4,7**	**4,0**	**9,5**	
2. Бердянскій. кр. над.	52	3.120	463	2.657		60,0	8,9	6,7	10,5	17	1.503		1.449		88,4	3,2	27,8	9,7	
влад.	3	180	18	162		60,0	6,0	10,0	10,0	—	—		—		—	—	—	—	
въ уѣздѣ	**55**	**3.300**	**481**	**2.819**	0,01	**60,0**	**8,7**	**6,9**	**10,5**	**17**	**1.503**		**1.449**	0,00	**88,4**	**3,2**	**27,8**	**9,7**	
3. Днѣпровскій. кр. над.	10	450	82	368		45,0	8,2	5,5	9,3	16	1.256		1.208		78,5	3,0	26,2	9,4	
влад.	12	240	54	186		20,0	4,5	4,4	10,0	9	270		234		30,0	4,0	7,5	10,0	
въ уѣздѣ	**22**	**690**	**136**	**554**	0,00	**31,4**	**6,2**	**5,1**	**9,6**	**25**	**1.526**		**1.442**	0,00	**61,0**	**3.4**	**18,2**	**9,5**	
4. Евпаторійскій. кр. над.	—	—	—	—		—	—	—	—	—	—		—		—	—	—	—	
влад.	—	—	—	—		—	—	—	—	—	—		—		—	—	—	—	
въ уѣздѣ	—	—	—	—	—	—	—	—	—	—	—		—	—	—	—	—	—	
5. Мелитопольскій. кр. над.	45	1.350	338	1.012		30,0	7,5	4,0	9,1	51	3.019		2.835		59,2	3,6	16,3	9,8	
влад.	4	77	6	71		19.3	1,5	12.8	8,1	1	10		7		10,3	2,6	3,3	8.7	
въ уѣздѣ	**49**	**1.427**	**344**	**1.083**	0,00	**29,1**	**7,0**	**4,1**	**9,8**	**52**	**3.029**		**2.842**	0,01	**58.3**	**3,6**	**16,2**	**9,8**	
6. Перекопскій. кр. над.	—	—	—	—		—	—	—	—	—	—		—		—	—	—	—	
влад.	—	—	—	—		—	—	—	—	—	—		—		—	—	—	—	
въ уѣздѣ	—	—	—	—	—	—	—	—	—	—	—		—	—	—	—	—	—	
7. Ялтинскій. кр. над.	—	—	—	—		—	—	—	—	—	—		—		—	—	—	—	
влад.	—	—	—	—		—	—	—	—	—	—		—		—	—	—	—	
въ уѣздѣ	—	—	—	—	—	—	—	—	—	—	—		—	—	—	—	—	—	
8. Ѳеодосійскій. кр. над.	—	—	—	—		—	—	—	—	—	—		—		—	—	—	—	
влад.	10	4.049	388	3.661		39.7	3.8	10.4	9 1	—	—		—		—	—	—	—	
въ уѣздѣ	**10**	**4.049**	**388**	**3.661**	0,02	**39,7**	**3.8**	**10.4**	**9,1**	—	—		—	—	—	—	—	—	
Въ губерніи	**233**	**9.615**	**1.375**	**8.240**	**0,00**	**41,3**	**5.9**	**7,0**	**9,7**	**95**	**6.078**		**5.748**	**0,00**	**64,0**	**3.5**	**18,4**	**9,7**	
кр. над.	110	5.010	902	4.108		45,5	8,2	5,6	10,2	84	5 778		5.492		68,8	3,4	20,2	9,7	
влад.	123	4.605	473	4.132		37,4	3,8	9,7	9,2	11	300		256		27,3	4,0	6,8	10,0	

УѢЗДЫ. DISTRICTS.	Бобы. Fèves.								
	Посѣвная площадь 1910 г. въ десят. Superficie emblavée en 1910, en déciatines.	Собрано. Récolte.	Посѣяно. Ensemencement.	Остат. за посѣв. Produit net. Весь. Absolu.	Остат. за посѣв. Produit net. На 1 душу насел. Par habitant.	На 1 десятину. Par déciatine. Собрано. Récolte.	На 1 десятину. Par déciatine. Посѣяно. Ensemencement.	Урожай самъ. Rendement à.	Вѣсъ четверти въ пудахъ. Poids d'une tchetverte en pouds.
		Пудовъ. Poods.							
1	2	3	4	5	6	7	8	9	
С.-ПЕТЕРБУРГСКАЯ									
1. С.-Петербургскій. кр. над.	—	—	—	—		—	—	—	—
влад.	—	—	—	—		—	—	—	—
въ уѣздѣ	—	—	—	—	—	—	—	—	—
2. Гдовскій. кр. над.	—	—	—	—		—	—	—	—
влад.	—	—	—	—		—	—	—	—
въ уѣздѣ	—	—	—	—	—	—	—	—	—
3. Лужскій. кр. над.	—	—	—	—		—	—	—	—
влад.	—	—	—	—		—	—	—	—
въ уѣздѣ	—	—	—	—	—	—	—	—	—
4. Новоладожскій. кр. над.	—	—	—	—		—	—	—	—
влад.	—	—	—	—		—	—	—	—
въ уѣздѣ	—	—	—	—	—	—	—	—	—
5. Петергофскій. кр. над.	—	—	—	—		—	—	—	—
влад.	—	—	—	—		—	—	—	—
въ уѣздѣ	—	—	—	—	—	—	—	—	—
6. Царскосельскій. кр. над.	—	—	—	—		—	—	—	—
влад.	—	—	—	—		—	—	—	—
въ уѣздѣ	—	—	—	—	—	—	—	—	—
7. Шлиссельбургскій. кр. над	—	—	—	—		—	—	—	—
влад.	—	—	—	—		—	—	—	—
въ уѣздѣ	—	—	—	—	—	—	—	—	—
8. Ямбургскія. кр. над.	—	—	—	—		—	—	—	—
влад.	—	—	—	—		—	—	—	—
въ уѣздѣ	—	—	—	—	—	—	—	—	—
Въ губерніи	—	—	—	—		—	—	—	—
кр. над.	—	—	—	—		—	—	—	—
влад.	—	—	—	—		—	—	—	—
ТАВРИЧЕСКАЯ.									
1. Симферопольскій. кр. над.	—	—	—	—		—	—	—	—
влад.	6	92		6	92	0,00	32,7	2,0	16,3	9,0
въ уѣздѣ	**6**	**92**		**6**	**92**	0,00	**32,7**	**2,0**	**16,3**	**9,0**
2. Бердянскій. кр. над.	—	—	—	—		—	—	—	—
влад.	18	424		18	424		36,8	1,5	24,6	9,5
въ уѣздѣ	**18**	**424**		**18**	**424**	0,00	**36,8**	**1,5**	**24.6**	**9,5**
3. Днѣпровскій. кр. над.	57	323					20,0	3,0	6,7	10,0
влад.	29	655					36,0	1,5	23,6	10,0
въ уѣздѣ	**86**	**978**				0,00	**28,0**	**2,3**	**12,4**	**10,0**
4. Евпаторійскій. кр. над.	—	—	—	—		—	—	—	—
влад.	—	—	—	—		—	—	—	—
въ уѣздѣ	—	—	—	—	—	—	—	—	—
5. Мелитопольскій. кр. над.	1.187	13.467					28,4	2,3	12,3	9,8
влад.	2	36					37,5	1,5	19,0	9,0
въ уѣздѣ	**1.189**	**13.503**				0,03	**28,4**	**2,3**	**12,4**	**9,8**
6. Перекопскій. кр. над.	—	—	—	—		—	—	—	—
влад.	—	—	—	—		—	—	—	—
въ уѣздѣ	—	—	—	—	—	—	—	—	—
7. Ялтинскій. кр. над.	—	—	—	—		—	—	—	—
влад.	—	—	—	—		—	—	—	—
въ уѣздѣ	—	—	—	—	—	—	—	—	—
8. Ѳеодосійскій. кр. над.	—	—	—	—		—	—	—	—
влад.	11	79					18,0	2,2	8,2	10,0
въ уѣздѣ	**11**	**79**				0,00	**18,0**	**2,2**	**8,2**	**10,0**
Въ губерніи	**1.310**	**15.076**				**0,01**	**28,5**	**2,3**	**12,5**	**9,8**
кр. над.	1.244	13.790					28,1	2,3	12,1	9,8
влад.	66	1.286					33,8	1,7	20,3	9,7

УѢЗДЫ. DISTRICTS.	Картофель. Pommes de terre.									Овесъ. Avoine.									
	Посѣвная площадь 1910 г. въ десятинахъ. Superficie emblavée en 1910, en déciatines.	Собрано. Récolte.	Посѣяно. Ensemencement.	Остатокъ за посѣвомъ. Produit net.		На одну десятину. Par déciatine.		Урожай самъ. Rendement à.	Вѣсъ четверти въ пудахъ. Poids d'une tchetverte en pouds.	Посѣвная площадь 1910 г. въ десятинахъ. Superficie emblavée en 1910, en déciatines.	Собрано. Récolte.	Посѣяно. Ensemencement.	Остатокъ за посѣвомъ. Produit net.	На одну десятину. Par déciatine.		Урожай самъ. Rendement à.	Вѣсъ четверти въ пудахъ. Poids d'une tchetverte en pouds.	Собрано соломы. Récolte de la paille.	
				Вѣсъ. Absolu.	На одну душу населенія. Par habitant.	Собрано. Récolte.	Посѣяно. Ensemencement.							Собрано. Récolte.	Посѣяно. Ensemencement.			Всего. Totale.	На одну десятину. Par déciatine.
	Пудовъ. Pouds.									Пудовъ. Pouds.								Пудовъ. Pouds.	
1	2	3	4	5	6	7	8	9	10	1	2	3	4	5	6	7	8	9	10
С.-ПЕТЕРБУРГСКАЯ.																			
1. С.-Петербургскій. кр. над.	1.542	1.216.021	209.866	1.006.155		788,6	136,1	5,8	8,0	5.250	471.975	101.325	370.650	89,9	19,3	4,7	5,7	609.525	116,1
влад.	835	656.728	104.626	552.102		786,5	125,3	6,3	9,6	1.758	145.738	26.722	119.016	82,9	15,2	5,5	6,0	192.149	109,3
въ уѣздѣ	**2.377**	**1.872.749**	**314.492**	**1.558.257**	**0,76**	**787,9**	**132,3**	**6,0**	**8,8**	**7.008**	**617.713**	**128.047**	**489.666**	**88,1**	**18,3**	**4,8**	**5,8**	**801.674**	**114,4**
2. Гдовскій. кр. над.	3.940	1.973.152	404.244	1.568.908		500,8	102,6	4,9	10,0	11.050	364.650	152.490	212.160	33,0	13,8	2,4	6,0	571.285	51,7
влад.	1.378	796.346	156.954	639.392		577,9	113,9	5,1	10,0	2.919	88.738	32.985	55.753	30,4	11,3	2,7	6,0	133.690	45,8
въ уѣздѣ	**5.318**	**2.769.498**	**561.198**	**2.208.300**	**13,32**	**520,8**	**105,5**	**4,9**	**10,0**	**13.969**	**453.388**	**185.475**	**267.913**	**32,5**	**13,3**	**2,4**	**6,0**	**704.975**	**50,5**
3. Лужскій. кр. над.	3.694	2.074.550	377.157	1.697.393		561,6	102,1	5,5	9,3	18.088	804.916	264.085	540.831	44,5	14,6	3,0	5,7	983.987	54,4
влад.	1.085	725.757	116.963	608.794		668,9	107,8	6,2	9,2	4.386	246.493	54.825	191.668	56,2	12,5	4,5	6,0	356.582	81,3
въ уѣздѣ	**4.779**	**2.800.307**	**494.120**	**2.306.187**	**15,40**	**586,0**	**103,4**	**5,7**	**9,3**	**22.474**	**1.051.409**	**318.910**	**732.499**	**46,8**	**14,2**	**3,3**	**5,8**	**1.340.569**	**59,6**
4. Новоладожскій. кр. над.	2.193	1.076.982	168.642	908.340		491,1	76,9	6,4	8,6	8.165	307.004	91.448	215.556	37,6	11,2	3,4	5,4	483.368	59,2
влад.	97	38.247	5.733	32.514		394,3	59,1	6,7	8,2	587	31.052	6.692	24.360	52,9	11.4	4,6	5,5	44.142	75,2
въ уѣздѣ	**2.290**	**1.115.229**	**174.375**	**940.854**	**9,47**	**487,0**	**76,1**	**6,4**	**8,6**	**8.752**	**338.056**	**98.140**	**239.916**	**38,6**	**11,2**	**3,4**	**5,4**	**527.510**	**60,3**
5. Петергофскій. кр. над.	5.439	2.983.835	726.650	2.257.185		548,6	133,6	4,1	8,2	9.451	564.225	157.832	406.393	59,7	16,7	3,6	5,6	727.727	77,0
влад.	229	97.371	25.396	71.975		425,2	110,9	3,8	8,0	1.195	74.090	16.013	58.077	62,0	13.4	4,6	5,8	88.550	74,1
въ уѣздѣ	**5.668**	**3.081.206**	**752.046**	**2.329.160**	**25,40**	**543,6**	**132,7**	**4,1**	**8,2**	**10.646**	**638.315**	**173.845**	**464.470**	**60,0**	**16,3**	**3,7**	**5,6**	**816.277**	**76,7**
6. Царскосельскій. кр. над.	2.848	2.119.482	305.021	1.814.461		744,2	107,1	6,9	8,0	8.951	695.493	170.964	524.529	77,7	19,1	4,1	5,9	778.737	87,0
влад.	1.156	792.091	131.322	660.769		685,2	113,6	6,0	8,5	1.662	159.386	22.936	136.450	95,9	13,8	6,9	6,1	136.451	82,1
въ уѣздѣ	**4.004**	**2.911.573**	**436.343**	**2.475.230**	**14,23**	**727,2**	**109,0**	**6,7**	**8,1**	**10.613**	**854.879**	**193.900**	**660.979**	**80,6**	**18,3**	**4,4**	**5,9**	**915.188**	**86,2**
7. Шлиссельбургскій. кр. над.	2.073	1.214.571	200.666	1.013.905		585,9	96,8	6,1	10,0	4.807	361.486	79.316	282.170	75,2	16,5	4,6	6,0	431.158	89,7
влад.	378	243.319	34.360	208.959		643,7	90,9	7,1	10,0	773	51.405	11.131	40.274	66,5	14,4	4,6	6,0	74.131	95,9
въ уѣздѣ	**2.451**	**1.457.890**	**235.026**	**1.222.864**	**19,85**	**594,8**	**95.9**	**6,2**	**10,0**	**5.580**	**412.891**	**90.447**	**322.444**	**74,0**	**16,2**	**4,6**	**6,0**	**505.289**	**90,6**
8. Ямбургскій. кр. над.	1.823	1.306.544	276.549	1.029.995		716,7	151,7	4,7	10,0	6.681	389.502	102.219	287.283	58,3	15,3	3,8	5,8	489.717	73,3
влад.	612	351.349	74.297	277.052		574,1	121,4	4,7	9.0	1.882	120.448	24.466	95.982	64,0	13,0	4,9	6.0	154.700	82,2
въ уѣздѣ	**2.435**	**1.657.893**	**350.846**	**1.307.047**	**14,08**	**680.9**	**144,1**	**4,7**	**9,8**	**8.563**	**509.950**	**126.685**	**383.265**	**59,6**	**14,8**	**4,0**	**5,8**	**644.417**	**75,3**
Въ губерніи.	**29.322**	**17.666.345**	**3.318.446**	**14.347.899**	**4,99**	**602,5**	**113,2**	**5,3**	**8,9**	**87.605**	**4.876.601**	**1.315.449**	**3.561.152**	**55,7**	**15,0**	**3,7**	**5,8**	**6.255.899**	**71,4**
кр. над.	23.552	13.965.137	2.668.795	11.296.342		592,9	113,3	5,2	8,8	72.443	3.959.251	1.119.679	2.839.572	54,7	15,5	3,5	5,8	5.075.504	70,1
влад.	5.770	3.701.208	649.651	3.051.557		641,5	112,6	5,7	9,1	15.162	917.350	195.770	721.580	60,5	12,9	4,7	6,0	1.180.395	77,8
ТАВРИЧЕСКАЯ.																			
1. Симферопольскій. кр. над.	439	202.116	39.686	162.430		460,4	90,4	5,1	8,0	2.157	118.851	15.530	103.321	55,1	7,2	7,7	6,6	166.305	77,1
влад.	528	123.077	42.926	80.151		233,1	81,3	2,9	8,0	18.841	1.168.142	141.308	1.026.834	62,0	7,5	8,3	6,9	1.333.943	70,8
въ уѣздѣ	**967**	**325.193**	**82.612**	**242.581**	**0,99**	**336,3**	**85,4**	**3,9**	**8,0**	**20.998**	**1.286.993**	**156.838**	**1.130.155**	**61,3**	**7,5**	**8,2**	**6,9**	**1.500.248**	**71,4**
2. Бердянскій. кр. над.	6.561	2.001.105	409.406	1.591.699		305,0	62,4	4,9	9,6	15.435	1.231.713	118.850	1.112.863	79,8	7.7	10.4	7,3	784.098	50,8
влад.	230	59.156	14.191	44.965		257,2	61,7	4,2	9,7	2.628	241.513	19.184	222.329	91,9	7,3	12,6	7,7	202.882	77,2
въ уѣздѣ	**6.791**	**2.060.261**	**423.597**	**1.636.664**	**3.98**	**303,4**	**62,4**	**4,9**	**9,6**	**18.063**	**1.473.226**	**138.034**	**1.335.192**	**81,6**	**7,6**	**10,7**	**7,4**	**986.980**	**54,6**
3. Днѣпровскій. кр. над.	1.956	579.954	133.204	446.750		296,5	68,1	4,4	8,7	4.888	218.982	24.929	194.053	44,8	5,1	8,8	6,6	147.129	30,1
влад.	369	125.165	19.594	105.571		339,2	53,1	6,4	9,1	7.927	545.378	44.391	500.987	68,8	5,6	12,3	6,4	600.867	75,8
въ уѣздѣ	**2.325**	**705.119**	**152.798**	**552.321**	**1,87**	**303,3**	**65,7**	**4,6**	**8,8**	**12.815**	**764.360**	**69.320**	**695.040**	**59,6**	**5,4**	**11,0**	**6,4**	**747.996**	**58,4**
4. Евпаторійскій. кр. над.	2	1.007	180	827		503,3	90,0	5,6	10,0	690	40.158	4.209	35.949	58,2	6,1	9,5	6,5	37.260	54,0
влад.	156	53.040	10.296	42.744		340,0	66,0	5,2	9,3	9.125	579.438	62.963	516.475	63,5	6,9	9,2	6,6	506.448	55,5
въ уѣздѣ	**158**	**54.047**	**10.476**	**43.571**	**0,55**	**342,1**	**66,3**	**5.2**	**9,3**	**9.815**	**619.596**	**67.172**	**552.424**	**63,1**	**6,8**	**9,2**	**6,6**	**543.708**	**55,4**
5. Мелитопольскій. кр. над.	6.920	1.658.724	263.652	1.395.072		239,7	38,1	6,3	9,0	9.139	795.093	59.404	735.689	87,0	6,5	13,4	7,3	629.677	68,9
влад.	342	119.700	18.742	100.958		350,0	54,8	6,3	8,9	3.773	359.567	23.393	336.174	95,3	6,2	15,4	8,4	389.751	103,3
въ уѣздѣ	**7.262**	**1.778.424**	**282.394**	**1.496.030**	**2,92**	**244,9**	**38,9**	**6,3**	**9,0**	**12.912**	**1.154.660**	**82.797**	**1.071.863**	**89,4**	**6,4**	**13.9**	**7,6**	**1.019.428**	**79,0**
6. Перекопскій. кр. над.	49	18.140	3.170	14.970		370,2	64,7	5,7	7,8	499	36.178	3.343	32.835	72,5	6,7	10,8	6,8	41.267	82,7
влад.	238	45.220	9.115	36.105		190,0	38,3	5,0	10,0	9.055	632.945	67.913	565.032	69,9	7,5	9.3	8,3	1.044.947	115,4
въ уѣздѣ	**287**	**63.360**	**12.285**	**51.075**	**0,80**	**220,8**	**42,8**	**5,2**	**9,3**	**9.554**	**669.123**	**71.256**	**597.867**	**70,0**	**7,5**	**9,4**	**8,2**	**1.086.214**	**113,7**
7. Ялтинскій. кр. над.	47	8.498	2.975	5.523		180,8	63,3	2,9	8,5	215	11.761	1.957	9.804	54,7	9,1	6,0	7,1	10.750	50,0
влад.	7	6.673	896	5.777		953,3	128,0	7,4	9,0	127	6.337	1.270	5.067	49,9	10,0	5,0	5,6	9.741	76 7
въ уѣздѣ	**54**	**15.171**	**3.871**	**11.300**	**0,12**	**280,9**	**71,7**	**3,9**	**8,7**	**342**	**18.098**	**3.227**	**14.871**	**52,9**	**9,4**	**5,6**	**6,5**	**20.491**	**59,9**
8. Ѳеодосійскій. кр. над.	84	65.520	15.120	50.400		780,0	180,0	4,3	9,0	1.553	112.437	13.045	99.392	72,4	8,4	8,6	7,3	116.320	74,9
влад.	366	167.921	27.450	140.471		458,8	75,0	6,1	10,0	18.733	1.389.989	147.991	1.241.998	74,2	7,9	9.4	7,0	2.680.692	143,1
въ уѣздѣ	**450**	**233.441**	**42.570**	**190.871**	**1,09**	**518,8**	**94,6**	**5,7**	**9,7**	**20.286**	**1.502.426**	**161.036**	**1.341.390**	**74,1**	**7,9**	**9,3**	**7,0**	**2.797.012**	**137,9**
Въ губерніи.	**18.294**	**5.235.016**	**1.010.603**	**4.224.413**	**2,25**	**286,2**	**55,4**	**5,2**	**9,2**	**104.785**	**7.488.482**	**749.680**	**6.738.802**	**71,5**	**7,2**	**10,0**	**7,1**	**8.702.077**	**83,0**
кр. над.	16.058	4.535.064	867.393	3.667.671		283,7	54,0	5,2	9,3	34.576	2.565.173	241.267	2.323.906	74,2	7,0	10,6	7,2	1.932.806	55,9
влад.	2.236	699.952	143.210	556.742		313,0	64,0	4,9	9,3	70.209	4.923.309	508.413	4.414.896	70,1	7,2	9,7	7,1	6.769.271	96,4

УѢЗДЫ. DISTRICTS.	Яровая рожь. Seigle d'été.											Яровая пшеница. Froment d'été.										
	Посѣвная площадь 1910 г. въ десят. Superficie emblavée en 1910, en déciatines.	Собрано. Récolte.	Посѣяно. Ensemencement.	Остат. за посѣв. Produit net. Весь. Absolu.	Остат. за посѣв. Produit net. На 1 душу насел. Par habitant.	На 1 десят. Par déciat. Собрано. Récolte.	На 1 десят. Par déciat. Посѣяно. Ensemencement.	Урожай сам. Rendement à.	Вѣсъ четверти въ пудахъ. Poids d'une tchetv. en pouds.	Собрано соломы. Récolte de la paille. Всего. Totale.	Собрано соломы. Récolte de la paille. На одну десят. Par déciatine.	Посѣвная площадь 1910 г. въ десят. Superficie emblavée en 1910, en déciatines.	Собрано. Récolte.	Посѣяно. Ensemencement.	Остат. за посѣв. Produit net. Весь. Absolu.	Остат. за посѣв. Produit net. На 1 душу насел. Par habitant.	На 1 десят. Par déciat. Собрано. Récolte.	На 1 десят. Par déciat. Посѣяно. Ensemencement.	Урожай сам. Rendement à.	Вѣсъ четверти въ пудахъ. Poids d'une tchetv. en pouds.	Собрано соломы. Récolte de la paille. Всего. Totale.	Собрано соломы. Récolte de la paille. На одну десят. Par déciatine.
	Пудовъ. Pouds.									Пудовъ. Pouds.		Пудовъ.			Pouds.					Пудовъ. Pouds.	
1	2	3	4	5	6	7	8	9	10	11	12	1	2	3	4	5	6	7	8	9	10	11
ПСКОВСКАЯ.																						
1. Псковскій. кр. над.	18	306	153	153		17,0	8,5	2,0	8,5	360	20,0	36	2.592	346	2.246		72,0	9,6	7,5	9,3	5.940	165,0
влад.	10	360	90	270		36,0	9,0	4,0	8,5	920	92,0	33	1.551	323	1.228		47,0	9,8	4,8	8,5	3.419	103,6
въ уѣздѣ.	**28**	**666**	**243**	**423**	0,00	**23,4**	**8,7**	**2,7**	**8,5**	**1.280**	**45,7**	**69**	**4.143**	**669**	**3.474**	0,01	**60,0**	**9,7**	**6,2**	**9,0**	**9.359**	**135,6**
2. Велико- кр. над.	166	4.515	1.627	2.888		27,2	9,8	2,8	8,5	8.416	50.7	—	—	—	—		—	—	—	—	—	—
луцкій. влад.	11	396	94	302		36,0	8,5	4,2	9,0	660	60,0	27	1.272	240	1.032		47,1	8,9	5,3	9,0	2.689	99.6
въ уѣздѣ	**177**	**4.911**	**1.721**	**3.190**	0,02	**27,7**	**9,7**	**2,9**	**8,5**	**9.076**	**51,3**	**27**	**1.272**	**240**	**1.032**	0,01	**47,1**	**8,9**	**5,3**	**9,0**	**2.689**	**99,6**
3. Новоржев- кр. над.	5	150	45	105		30,0	9,0	3,3	9,0	200	40,0	5	271	47	224		54,1	9,3	5,8	9,5	327	65,4
скій. влад.	6	300	54	246		50,0	9,0	5,6	9,0	444	74,0	18	648	162	486		36,0	9,0	4,0	9,5	1.049	58,3
въ уѣздѣ.	**11**	**450**	**99**	**351**	0,00	**40,9**	**9,0**	**4,5**	**9,0**	**644**	**58,5**	**23**	**919**	**209**	**710**	0,01	**40,0**	**9,1**	**4,4**	**9,5**	**1.376**	**59,8**
4. Опочецкій. кр. над.	144	5.270	1.368	3.902		36,6	9,5	3,9	8,5	12.758	88,6	91	4.914	910	4.004		54,0	10,0	5,4	9,0	6.370	70,0
влад.	30	1.992	255	1.737		66,4	8,5	7,8	8,3	1.875	62,5	20	600	190	410		30,0	9,5	3,2	10.0	734	36,7
въ уѣздѣ.	**174**	**7.262**	**1.623**	**5.639**	0,03	**41,7**	**9,3**	**4,5**	**8,5**	**14.633**	**84,1**	**111**	**5.514**	**1.100**	**4.414**	0,03	**49,7**	**9,9**	**5,0**	**9,1**	**7.104**	**64,0**
5. Островскій. кр. над.	16	533	149	384		33,3	9,3	3,6	8,5	1.029	64,3	110	6.930	1.078	5.852		63,0	9,8	6,4	9,5	12.925	117,5
влад.	24	934	185	749		38,9	7,7	5,0	8,5	2.014	83,9	7	287	60	227		41,0	8,6	4,8	9,0	504	72 0
въ уѣздѣ.	**40**	**1.467**	**334**	**1.133**	0,01	**36,7**	**8,4**	**4,4**	**8,5**	**3.043**	**76,1**	**117**	**7.217**	**1.138**	**6.079**	0,03	**61,7**	**9,7**	**6,4**	**9,5**	**13.429**	**114,8**
6. Порховскій. кр. над.	—	—	—	—		—	—	—	—	—	—	—	—	—	—		—	—	—	—	—	—
влад.	22	748	216	532		34,0	9,8	3,5	8,5	2.200	100,0	221	8.288	1.856	6.432		37.5	8,4	4,5	9,0	12.022	54,4
въ уѣздѣ.	**22**	**748**	**216**	**532**	0,00	**34,0**	**9,8**	**3,5**	**8,5**	**2.200**	**100,0**	**221**	**8.288**	**1.856**	**6.432**	0,03	**37,5**	**8,4**	**4,5**	**9,0**	**12.022**	**54,4**
7. Торопецкій. кр. над.	445	9.479	3.916	5.563		21,3	8,8	2,4	8,7	17.444	39,2	76	2.432	608	1.824		32,0	8,0	4,0	8,0	1.520	20,0
влад.	135	5.157	1.310	3.847		38,2	9,7	3,9	8,7	5.900	43,7	154	5.513	1.401	4.112		35,8	9,1	3,9	8,9	9.594	62,3
въ уѣздѣ	**580**	**14.636**	**5.226**	**9.410**	0,08	**25,2**	**9,0**	**2,8**	**8.7**	**23.344**	**40,2**	**230**	**7.945**	**2.009**	**5.936**	0,05	**34,5**	**8.7**	**3.9**	**8,6**	**11.114**	**48,3**
8. Холмскій. кр. над.	140	2.842	1.246	1.596		20,3	8,9	2,3	8,7	5.838	41,7	65	3.510	618	2.892		54,0	9,5	5,7	9,0	2.600	40,0
влад.	67	2.023	603	1.420		30,2	9,0	3,4	8,8	1.936	28,9	34	836	316	520		24,6	9,3	2,6	8,8	850	25.0
въ уѣздѣ.	**207**	**4.865**	**1.849**	**3.016**	0,03	**23,5**	**8,9**	**2,6**	**8,7**	**7.774**	**37,6**	**99**	**4 346**	**934**	**3.412**	0,03	**43,9**	**9,4**	**4,7**	**9,0**	**3.450**	**34,8**
Въ губерніи	**1.239**	**35.005**	**11.311**	**23.694**	0,02	**28,3**	**9,1**	**3,1**	**8,6**	**61.994**	**50,0**	**897**	**39.644**	**8.155**	**31.489**	0,02	**44,2**	**9,1**	**4,9**	**9,0**	**60.543**	**67,5**
кр. над.	934	23.095	8.504	14.591		24,6	9,1	2,7	8,6	46.045	49,3	383	20.649	3.607	17.042		53,9	9,4	5,7	9,1	29.682	77,5
влад.	305	11.910	2.807	9.103		39,0	9,2	4,2	8,6	15.949	52,3	514	18.995	4.548	14.447		37,0	8,8	4,2	9,0	30.861	67,5
СИМБИРСКАЯ.																						
1. Симбирскій. кр. над.	—	—	—	—		—	—	—	—	—	—	1.340	74.370	11.524	62.846		55,5	8,6	6,5	8,4	85.894	64,1
влад.	—	—	—	—		—	—	—	—	—	—	517	32.054	4.136	27.918		62,0	8,0	7,8	9,0	52.786	102,1
въ уѣздѣ.	—	—	—	—	—	—	—	—	—	—	—	**1.857**	**106.424**	**15.660**	**90.764**	0,32	**57,3**	**8,4**	**6,8**	**8,6**	**138.680**	**74,7**
2. Алатырскій. кр. над.	—	—	—	—		—	—	—	—	—	—	20.036	785.411	246.443	538.968		39,2	12,3	3,2	8,8	1.156.149	59,7
влад.	—	—	—	—		—	—	—	—	—	—	8.953	385.874	104.750	281.124		43,1	11.7	3.7	9,7	456.603	51,0
въ уѣздѣ.	—	—	—	—	—	—	—	—	—	—	—	**28.989**	**1.171.285**	**351.193**	**820.092**	4,11	**40,4**	**12,1**	**3,3**	**9,1**	**1.652.752**	**57,0**
3. Ардатовскій. кр. над.	—	—	—	—		—	—	—	—	—	—	13.663	551.985	147.560	404.425		40,4	10,8	3,7	9,5	732.337	53,6
влад.	63	3.534	580	2.954		56,1	9,2	6,1	9,2	6.773	107,5	6.656	300.851	72.550	228.301		45,2	10.9	4,1	9,4	408.678	61,4
въ уѣздѣ.	**63**	**3.534**	**580**	**2.954**	0,01	**56,1**	**9,2**	**6,1**	**9,2**	**6.773**	**107,5**	**20.319**	**852.836**	**220.110**	**632.726**	2,61	**42,0**	**10,8**	**3,9**	**9,5**	**1.141.015**	**56,2**
4. Буинскій. кр. над.	—	—	—	—		—	—	—	—	—	—	828	34.693	8.528	26.165		41,9	10,3	4.1	8,5	42.476	51.3
влад.	—	—	—	—		—	—	—	—	—	—	640	26.752	6.144	20.608		41.8	9,6	4,4	9.5	34.816	54,4
въ уѣздѣ.	—	—	—	—	—	—	—	—	—	—	—	**1.468**	**61.445**	**14.672**	**46.773**	0,20	**41 9**	**10,0**	**4,2**	**8,9**	**77.292**	**52,7**
5. Корсункій. кр. над.	—	—	—	—		—	—	—	—	—	—	1.577	67.338	13.562	53.776		42,7	8,6	5,0	7,9	93.201	59,1
влад.	6	375	32	343		62,5	5,3	11,8	9,0	638	106,3	905	46.246	8.055	38.191		51.1	8,9	5,7	9.7	71.676	79,2
въ уѣздѣ.	**6**	**375**	**32**	**343**	0,00	**62,5**	**5,3**	**11,8**	**9,0**	**638**	**106,3**	**2.482**	**113.584**	**21.617**	**91.967**	0,34	**45,8**	**8,7**	**5,3**	**8,5**	**164.877**	**66,4**
6. Курмышскій. кр. над.	—	—	—	—		—	—	—	—	—	—	674	30.263	7.010	23.253		44,9	10,4	4,3	9,3	57.357	85,1
влад.	—	—	—	—		—	—	—	—	—	—	196	5.723	2.274	3.449		29,2	11,6	2,5	8.2	9.918	50.6
въ уѣздѣ.	—	—	—	—	—	—	—	—	—	—	—	**870**	**35.986**	**9.284**	**26.702**	0,13	**41,4**	**10,7**	**3,9**	**9,1**	**67.275**	**77,3**
7. Сенгилеевскій. кр. над.	—	—	—	—		—	—	—	—	—	—	5.638	330.387	44.540	285.847		58,6	7,9	7,4	8.8	374.927	66,5
влад.	7	420	42	378		60,0	6,0	10,0	10,0	420	60,0	2.373	149.262	17.560	131.702		62.9	7,4	8,5	9,2	172.280	72,6
въ уѣздѣ.	**7**	**420**	**42**	**378**	0,00	**60,0**	**6,0**	**10,0**	**10,0**	**420**	**60.0**	**8.011**	**479.649**	**62.100**	**417.549**	2,22	**59,9**	**7,8**	**7,7**	**8.9**	**547.207**	**68.3**
8. Сызранскій. кр. над.	—	—	—	—		—	—	—	—	—	—	20.394	1.125.749	159.073	966.676		55,2	7,8	7,1	8,4	1.578.496	77.4
влад.	67	3.028	543	2.485		45,2	8,1	5,6	8,5	4.623	69,0	30.649	2.074.937	245.192	1.829.745		67.7	8,0	8,5	9,0	2.776.799	90,6
въ уѣздѣ.	**67**	**3.028**	**543**	**2.485**	0,01	**45,2**	**8,1**	**5,6**	**8,5**	**4.623**	**69,0**	**51.043**	**3.200.686**	**404.265**	**2.796.421**	9,32	**62,7**	**7,9**	**7,9**	**8 8**	**4.355.295**	**85,3**
Въ губерніи	**143**	**7.357**	**1.197**	**6.160**	**0,00**	**51,4**	**8,4**	**6,1**	**8,9**	**12.454**	**87,1**	**115039**	**6.021.895**	**1.098.901**	**4.922.994**	**2,55**	**52,3**	**9,6**	**5,4**	**8,9**	**8.144.393**	**70,8**
кр. над.	—	—	—	—		—	—	—	—	—	—	64.150	3.000.196	638.240	2.361.956		46,8	9,9	4,7	8,7	4.160.837	64,9
влад.	143	7.357	1.197	6.160		51,4	8,4	6,1	8,9	12.454	87,1	50.889	3.021.699	460.661	2.561.038		59,4	9,1	6,5	9,1	3.983.556	78,3

УѢЗДЫ. DISTRICTS.	Ячмень. Orge.										
	Посѣвная площадь 1910 г. въ десят. Superficie emblavée en 1910, en déciatines.	Собрано. Récolte.	Посѣяно. Ensemencement.	Остат. за посѣв. Produit net. Весь. Absolu.	Остат. за посѣв. Produit net. На 1 душу насел. Par habitant.	На 1 десят. Par déciat. Собрано. Récolte.	На 1 десят. Par déciat. Посѣяно. Ensemencement.	Урожай сам. Rendement à.	Вѣсъ четверти въ пудахъ. Poids d'une tchetv. en pouds.	Собрано соломы. Récolte de la paille. Всего. Totale.	Собрано соломы. Récolte de la paille. На одну десят. Par déciatine.
	Пудовъ. Pouds.									Пудовъ. Pouds.	
1	2	3	4	5	6	7	8	9	10	11	12
ПСКОВСКАЯ.											
1. Псковскій. кр. над.	15.636	769.291	153.233	616.058		49,2	9,8	5,0	7,8	1.232.117	78,8
влад.	2.378	123.656	22.829	100.827		52,0	9,6	5,4	7,8	196.185	82,5
въ уѣздѣ.	**18.014**	**892.947**	**176.062**	**716.885**	2,68	**49,6**	**9,8**	**5,1**	**7,8**	**1.428.302**	**79,3**
2. Великолуцкій. кр. над.	3.276	116.298	31.122	85.176		35,5	9,5	3,7	7,8	213.595	65,2
влад.	1.385	74.513	13.850	60.663		53,8	10,0	5,4	7,9	114.263	82,5
въ уѣздѣ	**4.661**	**190.811**	**44.972**	**145.839**	0,95	**40,9**	**9,6**	**4,2**	**7,8**	**327.858**	**70,3**
3. Новоржевскій. кр. над.	7.242	322.993	65.902	257.091		44,6	9,1	4,9	8,0	488.111	67,4
влад.	4.362	198.035	39.258	158.777		45,4	9,0	5,0	8,0	307.957	70,6
въ уѣздѣ.	**11.604**	**521.028**	**105.160**	**415.868**	2,99	**44,9**	**9,1**	**4,9**	**8,0**	**796.068**	**68,6**
4. Опочецкій. кр. над.	7.048	294.606	66.251	228.355		41,8	9,4	4,4	7,6	520.847	73,9
влад.	2.906	154.018	25.863	128.155		53,0	8,9	6,0	7,8	207.488	71,4
въ уѣздѣ.	**9.954**	**448.624**	**92.114**	**356.510**	2,17	**45,1**	**9,3**	**4,9**	**7,7**	**728.335**	**73,2**
5. Островскій. кр. над.	6.594	272.992	63.962	209.030		41,4	9,7	4,3	7,7	375.858	57,0
влад.	1.317	74.015	12.116	61.899		56,2	9,2	6,1	7,9	86.132	65,4
въ уѣздѣ.	**7.911**	**347.007**	**76.078**	**270.929**	1,38	**43,9**	**9,6**	**4,6**	**7,7**	**461.990**	**58,4**
6. Порховскій. кр. над.	9.585	317.264	84.348	232.916		33,1	8,8	3,8	7,8	508.964	53,1
влад.	1.739	86.428	17.042	69.386		49,7	9,8	5.1	8,3	143.815	82,7
въ уѣздѣ.	**11.324**	**403.692**	**101.390**	**302.302**	1,47	**35,6**	**9,0**	**4,0**	**7,9**	**652.779**	**57,7**
7. Торопецкій. кр. над.	2.318	90.170	22.021	68.149		38,9	9,5	4,1	7,7	116.364	50,2
влад.	559	24.931	5.087	19.844		44,6	9,1	4,9	7,8	42.708	76,4
въ уѣздѣ	**2.877**	**115.101**	**27.108**	**87.993**	0,73	**40,0**	**9,4**	**4.3**	**7,7**	**159.072**	**55,3**
8. Холмскій. кр. над.	9.855	475.011	93.623	381.388		48,2	9,5	5,1	8,0	480.924	48,8
влад.	737	28.006	6.633	21.373		38,0	9,0	4,2	7,9	44.220	60,0
въ уѣздѣ.	**10.592**	**503.017**	**100.256**	**402.761**	3,72	**47,5**	**9,5**	**5,0**	**8.0**	**525.144**	**49,6**
Въ губерніи	**76.937**	**3.422.227**	**723.140**	**2.699.087**	**1,99**	**44,5**	**9,4**	**4,7**	**7,8**	**5.079.548**	**66,0**
кр. над.	61.554	2.658.625	580.462	2.078.163		43,2	9,4	4,6	7,8	3.936.780	64,0
влад.	15.383	763.602	142.678	620.924		49,7	9,3	5,4	7,9	1.142.768	74,3
СИМБИРСКАЯ.											
1. Симбирскій. кр. над.	—	—	—	—		—	—	—	—	—	—
влад.	40	1.112	340	772		27,8	8,5	3,3	8,5	5.232	130,8
въ уѣздѣ.	**40**	**1.112**	**340**	**772**	0,00	**27,8**	**8,5**	**3,3**	**8,5**	**5.232**	**130,8**
2. Алатырскій. кр. над.	39	2.048	468	1.580		52,5	12,0	4,4	7,5	1.755	45,0
влад.	119	5.712	1.428	4.284		48,0	12,0	4,0	8,0	12.138	102,0
въ уѣздѣ.	**158**	**7.760**	**1.896**	**5.864**	0,03	**49,1**	**12,0**	**4,1**	**7,9**	**13.893**	**87,9**
3. Ардатовскій. кр. над.	79	2.370	1.011	1.359		30,0	12,8	2,3	8,0	2.370	30,0
влад.	988	43.472	8.991	34.481		44,0	9,1	4,8	8,0	59.873	60,6
въ уѣздѣ.	**1.067**	**45.842**	**10.002**	**35.840**	0,15	**43,0**	**9,4**	**4,6**	**8,0**	**62.243**	**58,3**
4. Буинскій. кр. над.	552	29.808	5.299	24.509		54,0	9,6	5,6	7,1	28.759	52,1
влад.	62	3.323	521	2.802		53,6	8,4	6,4	8,0	4.340	70,0
въ уѣздѣ.	**614**	**33.131**	**5.820**	**27.311**	0,11	**54,0**	**9,5**	**5,7**	**7,2**	**33.099**	**53,9**
5. Корсункій. кр. над.	—	—	—	—		—	—	—	—	—	—
влад.	7	101	56	45		14,4	8,0	1,8	9,0	235	33,6
въ уѣздѣ.	**7**	**101**	**56**	**45**	0,00	**14,4**	**8,0**	**1,8**	**9,0**	**235**	**33,6**
6. Курмышскій. кр. над.	1.727	105.865	20.379	85.486		61,3	11.8	5,2	7,3	178.399	103,3
влад.	797	44.185	10.467	33.718		55,3	13,1	4,2	6,6	40.589	50.8
въ уѣздѣ.	**2.524**	**150.050**	**30.846**	**119.204**	0,58	**59,4**	**12,2**	**4,9**	**7,1**	**218.988**	**86,8**
7. Сенгилеевскій. кр. над.	—	—	—	—		—	—	—	—	—	—
влад.	—	—	—	—		—	—	—	—	—	—
въ уѣздѣ.	—	—	—	—	—	—	—	—	—	—	—
8. Сызранскій. кр. над.	271	11.274	2.168	9.106		41,6	8,0	5,2	6,0	19.973	73,7
влад.	344	15.067	2.786	12.281		43,8	8,1	5,4	7,0	31.407	91,3
въ уѣздѣ.	**615**	**26.341**	**4.954**	**21.387**	0.07	**42,8**	**8,1**	**5,3**	**6,5**	**51.380**	**83,5**
Въ губерніи	**5.025**	**264.337**	**53.914**	**210.423**	**0,11**	**52,6**	**10,7**	**4,9**	**7,2**	**385.070**	**76,6**
кр. над.	2.668	151.365	29.325	122.040		56,7	11,0	5,2	7,2	231.256	86,7
влад.	2.357	112.972	24.589	88.383		47,9	10,4	4,6	7,3	153.814	65,3

УѢЗДЫ. DISTRICTS.	Полба. Epeautre.										Гречиха Sarrasin.									
	Посѣвная площадь 1910 г. въ десят. Superficie emblavée en 1910, en déciatines.	Собрано. Récolte.	Посѣяно. Ensemencement.	Остат. за посѣв. Produit net. Весь. Absolu.	Остат. за посѣв. Produit net. На 1 душу насел. Par habitant.	На 1 десят. Par déciat. Собрано. Récolte.	На 1 десят. Par déciat. Посѣяно. Ensemencement.	Урожай самъ. Rendement à.	Вѣсъ четверти въ пудахъ. Poids d'une tchetv. en pouds.	Собрано соломы Récolte de la paille. Всего. Totale.	Собрано соломы Récolte de la paille. На одну десят. Par déciatine.	Посѣвная площадь 1910 г. въ десят. Superficie emblavée en 1910, en déciatines.	Собрано. Récolte.	Посѣяно. Ensemencement.	Остат. за посѣв. Produit net. Весь. Absolu.	Остат. за посѣв. Produit net. На 1 душу насел. Par habitant.	На 1 десят. Par déciat. Собрано. Récolte.	На 1 десят. Par déciat. Посѣяно. Ensemencement.	Урожай самъ. Rendement à.	Вѣсъ четверти въ пудахъ. Poids d'une tchetv. en pouds.	Собрано соломы. Récolte de la paill. Всего. Totale.	Собрано соломы. Récolte de la paill. На одну десят. Par déciatine.
	Пудовъ. Pouds.									Пудовъ. Pouds.		Пудовъ. Pouds.								Пудовъ. Pouds.		
1	2	3	4	5	6	7	8	9	10	11	12	1	2	3	4	5	6	7	8	9	10	11
ПСКОВСКАЯ.																						
1. Псковскій. кр. над.	—	—	—	—		—	—	—	—	—	—	191	5.577	1.031	4.546		29,2	5,4	5,4	7,8	7.927	41,5
1. Псковскій. влад.	—	—	—	—		—	—	—	—	—	—	15	311	107	204		20,7	7,1	2,9	6,3	927	61,8
въ уѣздѣ	—	—	—	—	—	—	—	—	—	—	—	**206**	**5.888**	**1.138**	**4.750**	0,02	**28,6**	**5,5**	**5,2**	**7,7**	**8.854**	**43,0**
2. Велико-луцкій. кр. над.	—	—	—	—		—	—	—	—	—	—	101	2.818	566	2.252		27,9	5,6	5,0	6,0	4.040	40,0
2. Велико-луцкій. влад.	—	—	—	—		—	—	—	—	—	—	23	1.601	186	1.415		69,6	8,1	8,6	7,0	3.335	145,0
въ уѣздѣ	—	—	—	—	—	—	—	—	—	—	—	**124**	**4.419**	**752**	**3.667**	0,02	**35,6**	**6,1**	**6,8**	**6,3**	**7.375**	**59,5**
3. Новоржев-скій. кр. над.	—	—	—	—		—	—	—	—	—	—	88	2.464	660	1.804		28,0	7,5	3,7	7,0	5.192	59,0
3. Новоржев-скій. влад.	—	—	—	—		—	—	—	—	—	—	20	1.760	140	1.620		88,0	7,0	12,6	7,0	960	48,0
въ уѣздѣ	—	—	—	—	—	—	—	—	—	—	—	**108**	**4.224**	**800**	**3.424**	0,02	**39,1**	**7,4**	**5,3**	**7,0**	**6.152**	**57,0**
4. Опочецкій. кр. над.	—	—	—	—		—	—	—	—	—	—	215	6.321	1.441	4.880		29,4	6,7	4,4	7,0	12.578	58,5
4. Опочецкій. влад.	—	—	—	—		—	—	—	—	—	—	78	2.948	655	2.293		37,8	8,4	4,5	7,4	4.976	63,8
въ уѣздѣ	—	—	—	—	—	—	—	—	—	—	—	**293**	**9.269**	**2.096**	**7.173**	0,04	**31,6**	**7,2**	**4,4**	**7,1**	**17.554**	**59,9**
5. Островскій. кр. над.	—	—	—	—		—	—	—	—	—	—	50	1.675	375	1.300		33,5	7,5	4,5	7,0	2.650	53,0
5. Островскій. влад.	—	—	—	—		—	—	—	—	—	—	15	788	137	651		52,5	9,1	5,8	7,0	450	30,0
въ уѣздѣ	—	—	—	—	—	—	—	—	—	—	—	**65**	**2.463**	**512**	**1.951**	0,01	**37,9**	**7,9**	**4,8**	**7,0**	**3.100**	**47,7**
6. Порховскій. кр. над.	—	—	—	—		—	—	—	—	—	—	34	1.615	357	1.258		47,5	10,5	4,5	7,0	4.318	127,0
6. Порховскій. влад.	—	—	—	—		—	—	—	—	—	—	16	680	117	563		42,5	7,3	5,8	7,5	822	51,4
въ уѣздѣ	—	—	—	—	—	—	—	—	—	—	—	**50**	**2.295**	**474**	**1.821**	0,01	**45,9**	**9,5**	**4,8**	**7,1**	**5.140**	**102,8**
7. Торопецкій. кр. над.	—	—	—	—		—	—	—	—	—	—	434	9.374	3.168	6.206		21,6	7,3	3,0	7,2	12.456	28,7
7. Торопецкій. влад.	—	—	—	—		—	—	—	—	—	—	160	3.872	1.040	2.832		24,2	6,5	3,7	7,0	3.088	23,8
въ уѣздѣ	—	—	—	—	—	—	—	—	—	—	—	**594**	**13.246**	**4.208**	**9.038**	0,08	**22,3**	**7,1**	**3,1**	**7,1**	**15.544**	**26,2**
8. Холмскій. кр. над.	—	—	—	—		—	—	—	—	—	—	166	2.025	1.062	963		12,2	6,4	1,9	7,0	4.947	29,8
8. Холмскій. влад.	—	—	—	—		—	—	—	—	—	—	81	818	478	340		10,1	5,9	1,7	6,7	2.228	27,5
въ уѣздѣ	—	—	—	—	—	—	—	—	—	—	—	**247**	**2.843**	**1.540**	**1.303**	0,01	**11,5**	**6,2**	**1,9**	**6,9**	**7.175**	**29,0**
Въ губерніи.	—	—	—	—	—	—	—	—	—	—	—	**1.687**	**44.647**	**11.520**	**33.127**	**0,02**	**26,5**	**6,8**	**3,9**	**7,1**	**70.894**	**42,0**
кр. над.	—	—	—	—		—	—	—	—	—	—	1.279	31.869	8.660	23.209		24,9	6,8	3,7	7,1	54.108	42,3
влад.	—	—	—	—		—	—	—	—	—	—	408	12.778	2.860	9.918		31,3	6,6	4,7	7,1	16.786	41,1
СИМБИРСКАЯ.																						
1. Симбирскій. кр. над.	5.701	314.695	51.879	262.816		55,2	9,1	6,1	6,5	345.481	60,6	2.636	66.427	19.506	46.921		25,2	7,4	3,4	6,8	180.566	68,5
1. Симбирскій. влад.	984	50.676	8.561	42.115		51,5	8,7	5,9	7,5	92.299	93,8	981	20.895	7.456	13.439		21,3	7,6	2,8	7,2	86.917	88.6
въ уѣздѣ	**6.685**	**365.371**	**60.440**	**304.931**	1,07	**54,7**	**9,0**	**6,1**	**6,6**	**437.780**	**65,5**	**3.617**	**87.322**	**26.962**	**60.360**	0,21	**24,1**	**7,5**	**3,2**	**6,9**	**267.483**	**74,0**
2. Алатырскій. кр. над.	328	9.840	3.772	6.068		30,0	11,5	2,6	7,9	11.906	36,3	2.443	66.938	20.033	46.905		27,4	8,2	3,3	6,2	164.170	67,2
2. Алатырскій. влад.	161	7.390	1.562	5.828		45,9	9,7	4,7	7,1	10.980	68,2	1.083	33.465	9.639	23.826		30.9	8,9	3,5	7,7	53.825	49,7
въ уѣздѣ	**489**	**17.230**	**5.334**	**11.896**	0,06	**35,2**	**10,9**	**3,2**	**7,5**	**22.886**	**46,8**	**3.526**	**100.403**	**29.672**	**70.731**	0,35	**28 5**	**8.4**	**3,4**	**6,6**	**217.995**	**61,8**
3. Ардатовскій. кр. над.	1.640	72.488	17.548	54.940		44,2	10,7	4,1	10,0	111.520	68,0	3.482	95.407	27.508	67.899		27.4	7.9	3,5	6,6	184.546	53,0
3. Ардатовскій. влад.	597	25.611	5.433	20.178		42,9	9,1	4,7	8,0	51.282	85,9	1.670	53.607	13.861	39.746		32,1	8,3	3.9	8,7	123.580	74,0
въ уѣздѣ	**2.237**	**98.099**	**22.981**	**75.118**	0,30	**43,9**	**10.3**	**4,3**	**9.4**	**162.802**	**72,8**	**5.152**	**149.014**	**41.369**	**107.645**	0,44	**28,9**	**8,0**	**3,6**	**7,2**	**308.126**	**59,8**
4. Буинскій. кр. над.	10.208	438.944	103.101	335.843		43.0	10,1	4,3	6,2	546.128	53,5	2.643	58.675	16.387	42.288		22,2	6,2	3,6	6,9	158.316	59,9
4. Буинскій. влад.	1.609	78.680	16.573	62.107		48,9	10,3	4,7	6,2	81.255	50,5	699	12.582	4.194	8.388		18,0	6,0	3,0	6,2	29.428	42,1
въ уѣздѣ	**11.817**	**517.624**	**119.674**	**397.950**	1,67	**43,8**	**10,1**	**4,3**	**6.2**	**627.383**	**53,1**	**3.342**	**71.257**	**20.581**	**50.676**	0,21	**21,3**	**6,2**	**3,4**	**6,8**	**187.744**	**56,2**
5. Корсунскій. кр. над.	2.710	125.473	25.474	99.999		46,3	9.4	4,9	6,4	194.036	71,6	6.565	166.751	50.551	116.200		25,4	7,7	3,3	6,2	445.107	67,8
5. Корсунскій. влад.	424	20.564	3.689	16.875		48,5	8,7	5,6	7,3	46.640	110,0	3.733	108.630	26.878	81.752		29,1	7,2	4,0	6,7	220.620	59.1
въ уѣздѣ	**3.134**	**146.037**	**29.163**	**116.874**	0,43	**46,6**	**9,3**	**5,0**	**6.5**	**240.676**	**76,8**	**10.298**	**275.381**	**77.429**	**197.952**	0,73	**26,7**	**7,5**	**3,6**	**6,4**	**665.727**	**64,6**
6. Курмышскій. кр. над.	2.625	167.213	34.913	132.300		63,7	13,3	4.8	5,9	271.163	103,3	2.537	77.125	22.833	54.292		30,4	9,0	3,4	6,3	250.402	98,7
6. Курмышскій. влад.	406	14.454	4.791	9.663		35,6	11,8	3,0	6,0	21.315	52,5	1.206	41.486	11.095	30.391		34,4	9.2	3,7	5,7	107.334	89,0
въ уѣздѣ	**3.031**	**181.667**	**39.704**	**141.963**	0,69	**59,9**	**13,1**	**4,6**	**5,9**	**292.478**	**96,5**	**3.743**	**118.611**	**33.928**	**84.683**	0,41	**31,7**	**9,1**	**3,5**	**6,1**	**357.736**	**95.6**
7. Сенгилеевскій. кр. над.	20	1.016	186	830		50,8	9,3	5,5	3,5	1.322	66,1	715	15.659	5.434	10.225		21,9	7,6	2,9	6,6	35.607	49,8
7. Сенгилеевскій. влад.	24	1.200	209	991		70,0	8,7	5,7	7,4	2.446	101,9	382	11.918	2.712	9.206		31,2	7,1	4,4	6,7	31.553	82,6
въ уѣздѣ	**44**	**2.216**	**395**	**1.821**	0,01	**50,4**	**9,0**	**5,6**	**7,0**	**3.768**	**85,6**	**1.097**	**27.577**	**8.146**	**19.431**	0,10	**25,1**	**7,4**	**3,4**	**6,6**	**67.160**	**61,2**
8. Сызранскій. кр. над.	11	535	103	432		48,6	9,4	5,2	6,5	758	68,9	770	21.714	5.698	16.016		28.2	7,4	3,8	6,5	52.822	68,6
8. Сызранскій. влад.	3	148	26	122		49,3	8,7	5,7	7,4	318	105,9	434	15.624	3.255	12.369		36,0	7,5	4,8	7,0	33.852	78,0
въ уѣздѣ	**14**	**683**	**129**	**554**	0,00	**48,8**	**9,2**	**5,3**	**6,7**	**1.076**	**76,9**	**1.204**	**37.338**	**8.953**	**28.385**	0,09	**31,0**	**7.4**	**4,2**	**6,7**	**86.674**	**72,0**
Въ губерніи.	**27.451**	**1.328.927**	**277.820**	**1.051.107**	**0,54**	**48,4**	**10,1**	**4.8**	**6,5**	**1.788.849**	**65,2**	**31.979**	**866.903**	**247.040**	**619.863**	**0,32**	**27,1**	**7,7**	**3,5**	**6,6**	**2 158.645**	**67.5**
кр. над.	23.243	1.130.204	236.976	893.228		48,6	10,2	4,8	6,4	1.482.314	63,8	21.791	568.696	167.950	400.746		26,1	7,7	3,4	6,4	1.471.536	67,5
влад.	4.208	198.723	40.844	157.879		47,2	9,7	4,9	6,8	306.535	72,8	10.188	298.207	79.090	219.117		29,3	7,8	3,8	6,9	687.109	67,4

Просо. Millet.											
Посѣвная площадь 1910 г. въ десят. Superficie emblavée en 1910, en déciatines.	Собрано. Récolte.	Посѣяно. Ensemencement.	Остат. за посѣв. Produit net. Весь. Absolu.	Остат. за посѣв. Produit net. На 1 душу насел. Par habitant.	На 1 десят. Par déciat. Собрано. Récolte.	На 1 десят. Par déciat. Посѣяно. Ensemencement.	Урожай самъ. Rendement à.	Вѣсъ четверти въ пудахъ. Poids d'une tchetv. en pouds.	Собрано соломы. Récolte de la paill. Всего. Totale.	Собрано соломы. Récolte de la paill. На одну десят. Par déciatine.	
	Пудовъ. Pouds.								Пудовъ. Pouds.		
1	2	3	4	5	6	7	8	9	10	11	
—	—	—	—	—	—	—	—	—	—	—	
—	—	—	—	—	—	—	—	—	—	—	
—	—	—	—	—	—	—	—	—	—	—

УѢЗДЫ. DISTRICTS.	Горохъ. Pois.								
	Посѣвная площадь 1910 г. въ десятинахъ. Superficie ensemencée en 1910, en déciatines.	Собрано. Récolte.	Посѣяно. Ensemencement.	Остатокъ за посѣвомъ. Produit net.		На одну десятину. Par déciatine.		Урожай самъ. Rendement à.	Вѣсъ четверти въ пудахъ. Poids d'une tchetverte en pouds.
				Весь. Absolu.	На одну душу населенія. Par habitant.	Собрано. Récolte.	Посѣяно. Ensemencement.		
		Пудовъ. Pouds.							
1	2	3	4	5	6	7	8	9	10
ПСКОВСКАЯ.									
1. Псковскій кр. над.	1.318	52.720	12.521	40.199		40,0	9,5	4,2	9,6
влад.	197	7.663	1.812	5.851		38,9	9,2	4,2	9,6
въ уѣздѣ.	**1.515**	**60.383**	**14.333**	**46.050**	**0,17**	**39,9**	**9,5**	**4,2**	**9,6**
2. Велико-луцкій. кр. над.	898	26.850	8.172	18.678		29,9	9,1	3,3	9,4
влад.	345	18.561	3.140	15.421		53,8	9,1	5,9	9,9
въ уѣздѣ	**1.243**	**45.411**	**11.312**	**34.099**	**0,22**	**36,5**	**9,1**	**4,0**	**9,6**
3. Новоржевскій. кр. над.	1.749	83.952	16.441	67.511		48,0	9,4	5,1	10,0
влад.	1.066	47.011	9.381	37.630		44,1	8,8	5,0	9,8
въ уѣздѣ	**2.815**	**130.963**	**25.822**	**105.141**	**0,76**	**46,5**	**9,2**	**5,1**	**9,9**
4. Опочецкій. кр. над.	2.971	122.702	32.087	90.615		41,3	10,8	3,8	9,1
влад.	901	47.122	9.010	38.112		52,3	10,0	5,2	9,3
въ уѣздѣ	**3.872**	**169.824**	**41.097**	**128.727**	**0,78**	**43,9**	**10,6**	**4,1**	**9,2**
5. Островскій. кр. над.	2.303	87.975	18.194	69.781		38,2	7,9	4.8	9,9
влад.	335	20.100	3.183	16.917		60,0	9,5	6,3	9,9
въ уѣздѣ	**2.638**	**108.075**	**21.377**	**86.698**	**0,44**	**41,0**	**8,1**	**5,1**	**9,7**
6. Порховскій. кр. над.	2.327	110.998	20.478	90.520		47,7	8,8	5,4	10,3
влад.	399	23.780	3.830	19.950		59,6	9,6	6,2	10,0
въ уѣздѣ	**2.726**	**134.778**	**24.308**	**110.470**	**0,54**	**49,4**	**8,9**	**5,5**	**10,2**
7. Торопецкій. кр. над.	338	13.182	3.921	9.261		39,0	11,6	3,4	9,1
влад.	116	5.976	1.206	4.770		51,6	10,4	5,0	9,1
въ уѣздѣ	**454**	**19.158**	**5.127**	**14.031**	**0,12**	**42,2**	**11,3**	**3,7**	**9,2**
8. Холмскій. кр. над.	436	21.844	4.011	17.833		50,1	9,2	5,4	9,5
влад.	217	9.071	1.975	7.096		41,8	9,1	4,6	9,6
въ уѣздѣ	**653**	**30.915**	**5.986**	**24.929**	**0.23**	**47,4**	**9,2**	**5,2**	**9,5**
Въ губерніи	**15.916**	**699.507**	**149.362**	**550.145**	**0,41**	**43,9**	**9,4**	**4,7**	**9,7**
кр. над.	12.340	520.223	115.825	404.398		42,2	9,4	4,5	9,7
влад.	3.576	179.284	33.537	145.747		50,1	9,4	5,3	9,6
СИМБИРСКАЯ.									
1. Симбирскій. кр. над.	3.663	138.171	30.420	107.751		38,7	8,3	4,7	9,3
влад.	1.446	73.746	12.002	61.744		51,0	8,3	6,1	9,2
въ уѣздѣ.	**5.111**	**211.917**	**42.422**	**169.495**	**0,60**	**41.5**	**8,3**	**5,0**	**9,3**
2. Алатырскій. кр. над.	782	13.138	6.100	7.038		16,8	7,8	2,2	9,7
влад.	147	4.160	1.205	2.955		28,3	8,2	3,5	11,9
въ уѣздѣ.	**929**	**17.298**	**7.305**	**9.993**	**0,05**	**18.6**	**7,9**	**2,4**	**10.2**
3. Ардатовскій кр. над.	1.051	23.542	8.934	14.608		22,4	8,5	2,6	10,0
влад.	730	28.324	6.205	22.119		38,8	8.5	4,6	9,9
въ уѣздѣ	**1.781**	**51.866**	**15.139**	**36.727**	**0,15**	**29,1**	**8,5**	**3,4**	**9,9**
4. Буинскій. кр. над.	4.826	91.694	34.265	57.429		19,0	7,1	2,7	9,4
влад.	590	16.207	4.366	5.811		17,3	7,4	2,3	9,1
въ уѣздѣ	**5.416**	**101.901**	**38.631**	**63.270**	**0,26**	**18,8**	**7,1**	**2,6**	**9,4**
5. Корсунскій. кр. над.	3.070	96.705	22.411	74.294		31,5	7,3	4,3	9,5
влад.	1.906	83.864	14.295	69.569		44.0	7,5	5,9	9,9
въ уѣздѣ	**4.976**	**180.569**	**36.706**	**143.863**	**0,53**	**36,3**	**7,4**	**4,9**	**9,7**
6. Курмышскій. кр. над.	1.135	35.412	9.194	26.218		31,2	8,1	3,9	10,0
влад.	189	8.335	1.814	6.521		44,1	9,6	4,6	9,2
въ уѣздѣ.	**1.324**	**43.747**	**11.008**	**32 739**	**0,16**	**33,0**	**8,3**	**4,0**	**9,8**
7. Сенгилеевскій. кр над.	2.987	160.701	23.000	137.701		53,8	7,7	7,0	9,5
влад.	1.197	67.032	8.738	58 294		56,0	7,3	7,7	9,2
въ уѣздѣ.	**4.184**	**227.733**	**31.738**	**195.995**	**1,04**	**54,4**	**7,6**	**7,2**	**9,4**
8. Сызранскій. кр. над.	1.115	53.520	8.140	45.380		48,0	7,3	6,6	9,5
влад.	1.173	66.392	8.915	57.477		56,6	7,6	7,4	9,9
въ уѣздѣ.	**2.288**	**119.912**	**17.055**	**102 857**	**0,34**	**52.4**	**7,5**	**7,0**	**9,7**
Въ губерніи	**26 009**	**954.943**	**200.004**	**754.939**	**0,39**	**36,7**	**7,7**	**4,8**	**9,5**
кр над.	18.631	612.883	142.464	470.419		32,9	7,6	4,3	9,5
влад.	7.378	342.060	57.540	284.520		46,4	7,8	5,9	9,6

УѢЗДЫ. DISTRICTS.	Чечевица. Lentilles.								
	Посѣвная площадь 1910 г. въ десятинахъ. Superficie ensemencée en 1910, en déciatines.	Собрано. Récolte.	Посѣяно. Ensemencement.	Остатокъ за посѣвомъ. Produit net.		На одну десятину. Par déciatine.		Урожай самъ. Rendement à.	Вѣсъ четверти въ пудахъ. Poids d'une tchetverte en pouds.
				Весь. Absolu.	На одну душу населенія. Par habitant.	Собрано. Récolte.	Посѣяно. Ensemencement.		
		Пудовъ. Pouds.							
1	2	3	4	5	6	7	8	9	
—	—	—	—	—	—	—	—	—	—
1	32	5	27		32,0	5,0	6,4	8,0	
1	**32**	**5**	**27**	**0,00**	**32,0**	**5,0**	**6,4**	**8,0**	
—	—	—	—	—	—	—	—	—	
—	—	—	—	—	—	—	—	—	
—	—	—	—	—	—	—	—	—

УѢЗДЫ. DISTRICTS.	Картофель. Pommes de terre.								Овесъ. Avoine								
	Посѣвная площадь 1910 г. въ десятинахъ. Superficie emblavée en 1910, en déciatines.	Собрано. Récolte.	Посѣяно. Ensemencement.	Остатокъ за посѣвомъ. Produit net. Весь. Absolu.	Остатокъ за посѣвомъ. На одну душу населенія. Par habitant.	На одну десятину. Par déciatine. Собрано. Récolte.	На одну десятину. Посѣяно. Ensemencement.	Урожай самъ. Rendement à.	Вѣсъ четверти въ пудахъ. Poids d'une tchetverte en pouds.	Посѣвная площадь 1910 г. въ десятинахъ. Superficie emblavée en 1910, en déciatines.	Собрано. Récolte.	Посѣяно. Ensemencement.	Остатокъ за посѣвомъ. Produit net.	На одну десятину. Par déciatine. Собрано. Récolte.	На одну десятину. Посѣяно. Ensemencement.	Урожай самъ. Rendement à	Вѣсъ четверти въ пудахъ. Poids d'une tchetverte en pouds.	Собрано соломы. Récolte de la paille. Всего. Totale.	Собрано соломы. Récolte de la paille. На одну десятину. Par déciatine.
	Пудовъ. Pouds.									Пудовъ. Pouds.									
1	2	3	4	5	6	7	8	9	10	1	2	3	4	5	6	7	8	9	10
ПСКОВСКАЯ.																			
1. Псковскій. кр. над.	6.092	2.600.066	598.844	2.001.222		426,8	98,3	4,3	8,7	10.603	438.964	136.779	302.185	41,4	12,9	3,2	5,9	780.381	73,6
влад. .	1.167	599.488	133.271	466.217		513,7	114,2	4,5	9,0	3.096	142.416	42.166	100.310	46,0	13,6	3,4	5,9	239.630	77,4
въ уѣздѣ . .	**7.259**	**3.199.554**	**732.115**	**2.467.439**	9,22	**440,8**	**100,9**	**4,4**	8,8	13.699	**581.380**	**178.885**	**402.495**	**42,4**	**13,1**	**3,2**	**5,9**	**1.020.011**	**74,5**
2. Велико- кр. над.	3.094	1.333.205	279.388	1.053.817		430,9	90,3	4,8	9,1	18.026	477.689	201 891	275.798	26,5	11,2	2,4	5,5	962.588	53,4
луцкій. влад. .	813	474.223	92.194	382.029		583,3	113,4	5,1	9,8	5.017	217.738	73.750	143.988	43,4	14,7	3,0	5,7	351.190	70,0
въ уѣздѣ .	**3.907**	**1.807.428**	**371.582**	**1.435.846**	9,39	**462,6**	**95,1**	**4,9**	9,3	23.043	**695.427**	**275.641**	**419.786**	**30,2**	**12,0**	**2,5**	**5,6**	**1.313.778**	**57,0**
. Новоржев- кр. над.	2.821	1.357.747	248.248	1.109.499		481,3	88,0	5,5	10,0	10.633	366.839	154.179	212.660	34,5	14,5	2,4	6,0	594.385	55,9
скій. влад. .	1.651	732.549	161.468	571.081		443,7	97,8	4,5	10,0	3.415	167.335	55.323	112.012	49,0	16,2	3 0	6,0	260.906	76,4
въ уѣздѣ .	**4.472**	**2.090.296**	**409.716**	**1.680.580**	12,07	**467,4**	**91,6**	**5,1**	**10,0**	14.048	**534.174**	**209.502**	**324.672**	**38.0**	**14,9**	**2,6**	**6,0**	**855.291**	**60,9**
4. Опочецкій. кр. над.	4.241	2.092.934	466.51с	1.626.424		493,5	110,0	4,5	9,4	8.565	304.058	113.058	191.000	35,5	13,2	2,7	5,3	602.976	70,4
влад. .	1.516	823.643	150.084	673.559		543,3	99,0	5,5	9,1	4.038	173.230	55.724	117.506	42 9	13,8	3,1	5,5	270.142	66,9
въ уѣздѣ . .	**5.757**	**2.916.577**	**616.594**	**2.299 983**	13,97	**506,6**	**107,1**	**4,7**	**9,3**	12.603	**477.288**	**168.782**	**308.506**	**37,9**	**13,4**	**2,8**	**5,4**	**873.118**	**69,3**
5. Остров- кр. над.	5.240	2.146.828	468.456	1.678.372		409,7	89,4	4,6	9,5	14.854	641.693	231.722	409.971	43,2	15,6	2,8	5,6	999.674	67,3
скій. влад. .	595	308.270	65.034	243.236		518,1	109,3	4,7	9,6	4.525	233.943	68.780	165.163	51,7	15,2	3,4	5,8	310.415	68,6
въ уѣздѣ . .	**5.835**	**2.455.098**	**533.490**	**1.921.608**	9,78	**420,6**	**91,4**	**4,6**	**9,5**	19.379	**875.636**	**300.502**	**575.134**	**45.2**	**15.5**	**2,9**	**5,7**	**1.310.089**	**67,6**
6. Порхов- кр. над.	3.632	1.956.558	434.024	1.522.534		538,7	119,5	4,5	9,4	23.340	1.092.312	392.112	700.200	46,8	16,8	2,8	5,9	1.311.708	56,2
скій. влад. .	670	434.026	77.586	356.440		647,8	115,8	5,6	9,1	7.101	369.252	113.616	255.636	52,0	16,0	3,3	6,0	653.292	92,0
въ уѣздѣ . .	**4.302**	**2.390.584**	**511.610**	**1.878.974**	9,15	**555,7**	**118,9**	**4.7**	**9,4**	30 441	**1.461 564**	**505.728**	**955.836**	**48.0**	**16,6**	**2,9**	**5,9**	**1.965.000**	**64,6**
7. Торопец- кр. над.	3.760	1.391.952	285.008	1.106.944		370,2	75,8	4,9	9,1	10.758	362.545	157.067	205.478	33,7	14,6	2,3	5,8	443.230	41,2
кій. влад. .	774	451.706	86.688	365.018		583,6	112,0	5,2	9,6	3.032	138.562	47.906	90.656	45,7	15.8	2,9	5,8	200.112	66.0
въ уѣздѣ .	**4.534**	**1.843.658**	**371.696**	**1.471.962**	12,24	**406,5**	**82,0**	**6,0**	**9,2**	13.790	**501.107**	**204.973**	**296.134**	**36.3**	**14 8**	**2,5**	**5,8**	**643.342**	**46,7**
8. Холмскій. кр. над.	2.861	1.256.265	259.207	997.058		439,1	90,6	4,8	9,3	2.087	103.724	31.931	71.793	49.7	15,3	3,2	6,0	151.099	72,4
влад. .	866	319.814	77.680	242.134		369,3	89,7	4,1	9,1	3.751	176.297	51.764	124.533	47.0	13,8	3,4	5,9	265.946	70,9
въ уѣздѣ .	**3.727**	**1.576.079**	**336.887**	**1.239.192**	11,43	**422,9**	**90,4**	**4,7**	**9,3**	5.838	**280.021**	**83.695**	**196.326**	**48 0**	**14.3**	**3,4**	**5,9**	**417.045**	**71,4**
Въ губерніи.	**39.793**	**18.279.274**	**3.883.690**	**14.395.584**	**10,63**	**459,4**	**97,6**	**4,7**	**9,3**	132.841	**5.406.597**	**1.927.708**	**3·478.889**	**40,7**	**14.5**	**2,8**	**5,8**	**8.397.674**	**63,2**
кр. над.	31.741	14.135.555	3.039.685	11.095.870		445,3	95,8	4,6	9,3	98.866	3.787.824	1.418.739	2·369.085	38,3	14,4	2,7	5,8	5.846.041	59,1
влад. .	8.052	4.143.719	844.005	3.299.714		514,6	104,8	4,9	9,4	33.975	1.618.773	508.969	1·109.804	47,6	15,0	3,2	5,8	2.551.633	75,1
СИМБИРСКАЯ.																			
1. Симбир- кр. над.	11.086	4.915.532	808.169	4.107.363		443,4	72,9	6,1	8,6	38.037	2.103.446	319.511	1.783.935	55,3	8,4	6,6	6,2	2.297.435	60,4
скій. влад. .	5.857	2.324.058	341.463	1.982.595		396,8	58,3	6,8	8,7	30.332	2.056.510	254.789	1.801.721	67.8	8,4	8,1	6,5	2.405.328	79,3
въ уѣздѣ . .	**16.943**	**7.239.590**	**1.149.632**	**6.089.958**	21 46	**427,3**	**67.9**	**6 3**	**8.6**	**68.369**	**4.159.956**	**574.300**	**3.585 656**	**60,8**	**8,4**	**7,2**	**6,3**	**4 702.763**	**68,3**
2. Алатыр- кр. над.	2.013	770.576	157.819	612.757		382,8	78,4	4,9	8,7	15.749	732.329	170.089	562.240	46,5	10,8	4,3	6,1	1.039.434	66,0
скій. влад. .	226	94.671	17.651	77.020		418,9	78,1	5,4	8,0	8.972	434.245	96.000	338.245	48.4	10,7	4,5	6,2	533.834	59,5
въ уѣздѣ .	**2.239**	**865.247**	**175.470**	**689.777**	3,46	**386,4**	**78,4**	**4,9**	**8,6**	24.721	**1.166.574**	**266.089**	**900.485**	**47,2**	**10,8**	**4,4**	**6,1**	**1.573.268**	**63,6**
3. Ардатов- кр. над.	4.359	1.950.217	401.028	1.549.189		447.4	92,0	4,9	10,0	25.023	1.078.491	265.241	813.247	43,1	10,6	4,1	6,2	1.438.823	57,5
скій. влад.	798	344.656	61.925	282.731		431,9	77,6	5,6	9,7	18.581	971.786	193.242	778.544	52.3	10,4	5,0	6,5	1.378.710	74,2
въ уѣздѣ .	**5.157**	**2.294.873**	**462.953**	**1 831.920**	7,57	**445,0**	**89,8**	**5,0**	**10,0**	43.604	**2.050.277**	**458.486**	**1.591.791**	**47,0**	**10,5**	**4,5**	**6 3**	**2.817.533**	**64,6**
4. Буинскій. кр. над.	1.032	598.354	75.026	523.328		579,8	72,7	8,0	8,5	48.046	1.941.058	470.851	1.470.207	40.4	9,8	4,1	5,8	2.392.691	49,8
влад. .	811	455.782	58.068	397.714		562,0	71,6	7,8	7,0	18.880	934.560	179·360	755.200	49,5	9.5	5,2	5.9	1.049.728	55,6
въ уѣздѣ . .	**1.843**	**1.054.136**	**133.094**	**921.042**	3,85	**572,0**	**72,2**	**7,9**	**7,8**	66 926	**2.875.618**	**650 211**	**2.225.407**	**43,0**	**9,7**	**4,4**	**5,8**	**3.442.419**	**51,4**
5. Корсун- кр. над.	4.936	1.748.825	371.187	1.377.638		354,3	75,2	4,7	8,3	25.375	1.141.875	215.688	926.187	45,0	8,5	5,3	5,5	1.728.038	68,1
скій. влад. .	5.055	2.374.839	382.664	1.992.175		469'8	75,7	6,2	9.1	23.283	1.273.580	190.921	1.082.659	54,7	8,2	6,7	6,4	1.764.851	75,8
въ уѣздѣ	**9.991**	**4.123.664**	**753.851**	**3.369.813**	12,38	**412,7**	**75,5**	**5,5**	**8,7**	48.658	**2.415.455**	**406.609**	**2.008.846**	**49,6**	**8,4**	**5 9**	**5,9**	**3 492.889**	**71,8**
6. Курмыш- кр. над.	1.824	1.355.050	181.488	1.173.562		742,9	99,5	7·5	9,3	25·754	1.493·732	342.528	1.151.204	58,0	13.3	4.4	5.9	2.402.848	93,3
скій. влад. .	458	196.803	41.495	155.308		429,7	90,6	4,7	10,0	19.650	1.122.015	235.800	886.215	57,1	12,0	4,8	5,8	1.265.460	64,4
въ уѣздѣ . .	**2.282**	**1.551.853**	**222.983**	**1.328.870**	6,42	**680,0**	**97,7**	**7,0**	**9,4**	45.404	**2.615.747**	**578.328**	**2.037.419**	**57.6**	**12,7**	**4,5**	**5,9**	**3.668.308**	**80,8**
7. Сенгилеев- кр. над.	1.945	650.992	168.243	482.749		334,7	86,5	3,9	8,4	12.342	622.037	97·502	524.535	50,4	7.9	6,4	5,2	747.925	60,6
скій. влад. .	1.864	596.107	132.717	463.390		319,8	71,2	4,5	9,2	11.932	736.204	85.910	650.294	61,7	7,2	8,6	6,3	943.821	79,1
въ уѣздѣ . .	**3.809**	**1.247.099**	**300.960**	**946.139**	5,04	**327,4**	**79,0**	**4,1**	**8,8**	24.274	**1.358.241**	**183.412**	**1.174.829**	**56,0**	**7,6**	**7,4**	**5,7**	**1.691.746**	**69,7**
8. Сызран- кр. над.	2.340	530.712	186.264	344.448		226,8	79,6	2,8	9,3	10.052	474.454	75·390	399.064	47,2	7,5	6,3	5,4	722.739	71,9
скій. влад. .	3.610	1.115.490	245.119	870.371		309,0	67,9	4,6	9,2	15.038	960.928	115.793	845.135	63,9	7,7	8,3	6,6	1.275.222	84,8
въ уѣздѣ. .	**5,950**	**1.646.202**	**431.383**	**1.214.819**	4,05	**276,7**	**72,5**	**3,8**	**9,2**	25.090	**1.435.382**	**191.183**	**1.244.199**	**57,2**	**7,6**	**7'5**	**6,1**	**1.997.961**	**79.6**
Въ губерніи.	**48.214**	**20.022.664**	**3.630.326**	**16.392.338**	**8,49**	**415,3**	**75,3**	**5,5**	**8,8**	347.046	**18.077.250**	**3·308.618**	**14.768.632**	**52,1**	**9,5**	**5,5**	**6,1**	**23,386 887**	**67,4**
кр. над.	29.535	12.520.258	2,349.224	10.171.034		423,9	79,5	5,3	8,8	200.378	9.587.422	1·956.·03	7,630.619	47,8	9,8	4,9	5,9	12.769.933	63,7
влад. .	18.679	7.502.406	1.281.102	6.221.304		401,6	68,6	5,9	8,9	146.668	8.489.828	1·351.815	7·138.013	57,9	9,2	6,3	6,3	10.616.954	72,4

УѢЗДЫ. DISTRICTS.	Яровая рожь. Seigle d'été.											Яровая пшеница. Froment d'été.											Ячмень. Orge.										
	Посѣвная площадь 1910 г. въ десят. Superficie emblavée en 1910, en déciatines.	Собрано. Récolte.	Посѣяно. Ensemencement.	Остат. за посѣв. Produit net. Весь. Absolu.	Остат. за посѣв. Produit net. На 1 душу насел. Par habitant.	На 1 десят. Par déciat. Собрано. Récolte.	На 1 десят. Par déciat. Посѣяно. Ensemencement.	Урожай сам. Rendement à.	Вѣсъ четверти въ пудахъ. Poids d'une tchetv. en pouds.	Собрано соломы. Récolte de la paille. Всего. Totale.	Собрано соломы. Récolte de la paille. На одну десят. Par déciatine.	Посѣвная площадь 1910 г. въ десят. Superficie emblavée en 1910, en déciatines.	Собрано. Récolte.	Посѣяно. Ensemencement.	Остат. за посѣв. Produit net. Весь. Absolu.	Остат. за посѣв. Produit net. На 1 душу насел. Par habitant.	На 1 десят. Par déciat. Собрано. Récolte.	На 1 десят. Par déciat. Посѣяно. Ensemencement.	Урожай сам. Rendement à.	Вѣсъ четверти въ пудахъ. Poids d'une tchetv. en pouds.	Собрано соломы. Récolte de la paille. Всего. Totale.	Собрано соломы. Récolte de la paille. На одну десят. Par déciatine.	Посѣвная площадь 1910 г. въ десят. Superficie emblavée en 1910, en déciatines.	Собрано. Récolte.	Посѣяно. Ensemencement.	Остат. за посѣв. Produit net. Весь. Absolu.	Остат. за посѣв. Produit net. На 1 душу насел. Par habitant.	На 1 десят. Par déciat. Собрано. Récolte.	На 1 десят. Par déciat. Посѣяно. Ensemencement.	Урожай сам. Rendement à.	Вѣсъ четверти въ пудахъ. Poids d'une tchetv. en pouds.	Собрано соломы. Récolte de la paille. Всего. Totale.	Собрано соломы. Récolte de la paille. На одну десят. Par déciatine.
	Пудовъ. Pouds.									Пудовъ. Pouds.		Пудовъ.			Пудовъ. Pouds.							Пудовъ. Pouds.										
1	2	3	4	5	6	7	8	9	10	11	12	1	2	3	4	5	6	7	8	9	10	11	1	2	3	4	5	6	7	8	9	10	11
ВИЛЕНСКАЯ.																																	
1. Виленскій. кр. над.	463	17.177	4.537	12.640		37,1	9,8	3,8	8,2	22.270	48,1	247	6.916	2.347	4.569		28,0	9,5	2,9	9,5	14.968	60,6	8.028	325.134	71.449	253.685		40,5	8,9	4,6	9,0	431.104	53,7
влад.	520	25.584	5.096	20.488		49,2	9,8	5,0	9,0	40.924	78,7	192	3.456	1.972	1.478		18,0	10,3	1,7	9,5	6.720	35,0	4.567	208.712	44.300	164.412		45,7	9,7	4,7	9,0	276.304	60,5
въ уѣздѣ.	**983**	**42.761**	**9.633**	**33.128**	0,07	**43,5**	**9,8**	**4,4**	**8,7**	**63.194**	**64.3**	**439**	**10.372**	**4.325**	6.047	0,01	**23,6**	**9,9**	**2,4**	**9,5**	**21.688**	**49,4**	**12.595**	**533.846**	**115.749**	**418.097**	0,95	**42,4**	**9,2**	**4,6**	**9,0**	**707.408**	**56,2**
2. Вилейскій. кр. над.	1.357	29.447	11.806	17.641		21,7	8,7	2,5	8,2	77.078	56,8	1.453	65.385	13.918	51.436		45,0	9,6	4,7	9,0	138.471	95,3	9.958	346.538	103.563	242.975		34,8	10,4	3,3	7,9	605.446	60,8
влад.	481	8.947	4.906	4.041		18,6	10,2	1,8	10,0	13.035	27 1	475	19.238	4.756	14.488		40,5	10,0	4,1	9,0	29.450	62.0	4.295	177.813	41.232	136.581		41,4	9,6	4,3	7,7	228.924	53,3
въ уѣздѣ.	**1.838**	**38.394**	**16.712**	**21.682**	0,08	**20,8**	**9,1**	**2,3**	**8,5**	**90 113**	**49,0**	**1.928**	**84.623**	**18.699**	65.924	0,26	**43,9**	**9,7**	**4,5**	**9,0**	**167.921**	**88 2**	**14.253**	**524.351**	**144.795**	**379.556**	1,55	**36,8**	**10,2**	**3,9**	**7,8**	**834.370**	**50,9**
3. Дисненскій. кр. над.	78	1.404	702	702		18,0	9,0	2,0	9,0	702	9,0	458	17.404	3.893	13.511		38,0	8,5	4,5	8,5	35.495	77,5	12.049	389.183	116.875	272.308		32,3	9,7	3,3	8,0	520.517	43,2
влад.	18	959	171	788		53,3	9,5	5,6	8.7	1.161	64,5	135	6.818	1.611	5.805		50,5	7,5	6,7	8,6	13.818	102,5	3.469	118.293	32,262	86.031		34,1	9,3	3,7	8,1	182.123	52,5
въ уѣздѣ	**96**	**2.363**	**873**	**1.490**	0,01	**24,6**	**9,1**	**2,7**	**8,9**	**1.863**	**19,4**	**593**	**24.222**	**4.906**	19.316	0,08	**40 8**	**8,3**	**4,9**	**8,5**	**49.333**	**83.2**	**15.518**	**507.476**	**149.137**	**358.339**	1,46	**32.7**	**9,6**	**3.4**	**8,0**	**702.640**	**45,3**
4. Лидскій. кр. над.	327	17.266	3.695	13.571		52,8	11,3	4,7	8,3	22.759	69,6	158	6.478	1.399	5.088		41.0	8,8	4,7	8,3	11.771	74 5	8.052	375.223	73.273	301.950		46,6	9,1	5,1	7,8	561.224	69,7
влад.	190	7.980	1.862	6.118		42.0	9,8	4,3	9,0	10.830	57,0	68	2.312	519	1.782		34.0	7,8	4,4	7.0	3.318	48.8	3.722	150.369	26.126	123.943		40,4	7,1	5.7	8.0	202.477	54,4
въ уѣздѣ	**517**	**25.246**	**5.557**	**19.689**	0,08	**48,8**	**10,7**	**4,5**	**8,5**	**33.589**	**65.0**	**226**	**8.790**	**1.920**	6.870	0,03	**38.9**	**8.5**	**4,6**	**7,9**	**15.089**	**66,8**	**11.774**	**525.592**	**99.699**	**425.893**	1,70	**44,6**	**8,5**	**5,3**	**7,8**	**763.701**	**64,8**
5. Ошмянскій. кр. над.	520	14.768	4.004	10.764		28.4	7.7	3.7	7.8	29.640	57,0	911	40.448	7.744	32.704		44.4	8.5	5,2	8,1	62.495	68.6	12.524	470.902	117.726	353.176		37.6	9.4	4,9	7,7	799.031	63.8
влад.	547	24.779	5.087	19.692		45,3	9,3	4,9	9,0	24.615	45,0	398	16.716	3.228	13.492		42.0	8,1	5,2	9,5	18.666	46.9	4.367	242.805	36.246	206.559		55,6	8,3	6,7	7,4	245.862	56,3
въ уѣздѣ	**1.067**	**39.547**	**9.091**	**30.456**	0,11	**37,1**	**8,5**	**4,4**	**8,5**	**54.255**	**50,8**	**1309**	**57.164**	**10 668**	46.196	0,16	**43.7**	**8,4**	**5,2**	**8,5**	**81 161**	**62 0**	**16.891**	**713.707**	**153.972**	**559.735**	1,98	**42,3**	**9,1**	**4,6**	**7,6**	**1.044.893**	**61,9**
6. Свѣнцянскій. кр. над.	349	9.981	3.420	6.561		28,6	9,8	2,9	8,3	18.008	51,2	144	3.082	1.210	1.872		21.4	8,1	2,5	9 5	6.595	45,8	9.399	382.539	91.170	291.369		40.7	9.7	4.2	7.9	653.231	69,5
влад.	148	7.222	1.362	5.860		48.8	9.2	5.3	8,3	13.261	89,6	125	6.275	1.200	5.075		50,2	9,6	5,2	8,8	8.013	71,3	2 963	116.150	28.445	87.705		39,2	9,6	4,1	7,4	173.928	58,7
въ уѣздѣ	**497**	**17.203**	**4.782**	**12.421**	0,06	**34.4**	**9,6**	**3,6**	**8,3**	**31.269**	**62,9**	**269**	**9.351**	**2.410**	6.947	0,03	**34.8**	**9,0**	**3,9**	**9,0**	**15.508**	**57,7**	**12.362**	**498.689**	**119.615**	**379.074**	1,83	**40.3**	**9.7**	**4,2**	**7,8**	**827.159**	**66.9**
7. Трокскій. кр. над.	1.176	19.639	11.760	7.879		16,7	10.0	1,7	8,8	39.514	33,6	—	—	—	—		—	—	—	—	—	—	7.338	299.390	64 574	234.816		40,8	8,8	4.6	7,1	416.798	56,8
влад.	83	2.591	853	1.738		31,6	10,4	3,0	8,0	3.887	47,4	2	67	19	48		33,3	9,3	3,5	7,0	135	67,5	2 683	105.710	25.220	80.490		39,4	9.4	4.2	6,6	170.639	63,6
въ уѣздѣ	**1.258**	**22.230**	**12.613**	**9.617**	0,04	**17,7**	**10.0**	**1,8**	**8,7**	**43.401**	**34.5**	**2**	**67**	**19**	151.348	0,08	**40.8**	**9,1**	**4.5**	**8,7**	**350 835**	**73,5**	**10.021**	**405.100**	**89.794**	**315.306**	1,31	**40,4**	**9,0**	**4.5**	**7,0**	**587.437**	**58,6**
Въ губерніи.	**6.256**	**187.744**	**59.261**	**128.483**	**0,07**	**30,0**	**9,5**	**3,2**	**8,6**	**317.684**	**50,8**	**4.766**	**194.595**	**43.247**	109.180		41,7	9,1	4,6	8,7	269.795	80.0	67.148	2.588.909	638.630	1.950.279		38,4	9,3	4.0	7,9	3.987.351	59,2
кр. над.	4.270	109.682	39.924	69.758		25,7	9,3	2,7	8,3	209.971	49,2	3.371	139.713	30.533	42.168		39,3	9,1	4,3	8,9	81.040	58,1	26.066	1.119.852	234.131	885.721		44,2	9,0	4,8	7,8	1.480.257	56,8
влад.	1.986	78.062	19.337	58.725		39,3	9.7	4,0	9,0	107.713	54,2	1.395	54.882	12.714																			
МИНСКАЯ.																																	
1. Минскій. кр. над.	556	11.843	4.281	7.562		21,3	7,7	2,8	8,0	23.241	41,8	914	30.528	8.866	21.662		33,4	9,7	3,4	10,0	44.055	48,2	6.094	306.528	67.643	238.885		50,3	11,1	4,5	7,9	366.859	60,2
влад.	1.010	28.987	9.494	19.493		28,7	9,4	3,1	9.7	37.875	37,5	1.312	41.590	12.738	28.864		31,7	9,7	3,3	6,0	63.763	48.6	7.965	387.896	71.685	316.211		48.7	9,0	5,4	8,4	422.942	53.1
въ уѣздѣ	**1.566**	**40.830**	**13.775**	**27.055**	0,08	**26,1**	**8,8**	**3,0**	**9,1**	**61.116**	**39,0**	**2.226**	**72 118**	**21.592**	50.526	0,15	**32 4**	**9,7**	**3.3**	**7,2**	**107.818**	**48,4**	**14.059**	**694.424**	**139.328**	**555.096**	1,61	**49,4**	**9,9**	**5.0**	**8,2**	**789.801**	**56,2**
2. Бобруйскій. кр. над.	2.276	64.183	20.484	43.699		28,2	9,0	3,1	7,9	113.800	50,0	709	26.942	7.374	19.568		38,0	10 4	3.7	8,5	51.970	73.3	6.597	176.140	55.415	120.725		26,7	8,4	3,2	8,2	312.038	47,3
влад.	515	26.214	3.966	22.248		50,9	7,7	6,6	10,3	30.641	59,5	285	19.950	2.421	17.527		70,0	8,5	8,2	9,0	21.375	75 0	3.718	113.399	33.090	80.309		30,5	8,9	3,4	8.5	188.503	50.7
въ уѣздѣ	**2.791**	**90.397**	**24.450**	**65.947**	0,19	**32.4**	**8,8**	**3,7**	**8,5**	**144 443**	**51,8**	**994**	**46.892**	**9.795**	37.095	0,11	**47,2**	**9,9**	**4,8**	**8,7**	**73 345**	**73.8**	**10.315**	**289.539**	**88.505**	**201.034**	0,58	**28,1**	**8.6**	**3,3**	**8 3**	**500.541**	**48,5**
3. Борисовскій. кр. над.	1.502	44.159	13.518	30.641		29,4	9,0	3,3	9,1	106.942	71,2	1.848	65.050	23.473	41.580		35,2	12,7	2,8	8,8	131.208	71,0	9.784	317.002	94.905	222.097		32,4	9,7	3,3	8,0	553.774	56,6
влад.	528	16.368	5.491	10.877		31,0	10,4	3,0	9.1	26 136	49,5	312	13.104	3.089	10.015		42,0	9,9	4,2	9,5	23.7 2	76,0	3.741	143.280	36.288	106.992		38,3	9,7	3,9	8,0	183.309	49,0
въ уѣздѣ	**2.030**	**60.527**	**19.009**	**41.518**	0,13	**29,8**	**9,4**	**3,2**	**9,1**	**133.078**	**65,6**	**2.160**	**78.154**	**26.559**	51.595	0,17	**36,2**	**12,3**	**2,9**	**8,9**	**154.920**	**71,7**	**13.525**	**460.282**	**131.193**	**329.089**	1,05	**34,0**	**9,7**	**3,5**	**8,0**	**737.083**	**54,5**
4. Игуменскій. кр. над.	746	26.781	7.908	18.873		35.9	10,6	3,4	8,2	64 678	86,7	1.239	55.259	13.384	41 878		44,6	10,8	4,1	9,1	87.969	71.0	6.268	275 792	67.694	208.098		44.0	10,8	4,1	8,4	419.956	67,0
влад.	651	27.993	5.208	22.785		43,0	8,0	5,4	8,7	33.396	51,3	444	18.160	4.307	13.853		40,9	9,7	4,2	8,9	24.109	54,3	4.576	111.197	43.472	67.725		24,3	9,5	2,6	6,8	189.904	41.5
въ уѣздѣ	**1.397**	**54.774**	**13.116**	**41.658**	0,13	**39,2**	**9,4**	**4,2**	**8,4**	**98.074**	**70,2**	**1.683**	**73.419**	**17.688**	55.731	0,18	**43,6**	**10,5**	**4,2**	**9,1**	**112.078**	**66,6**	**10.844**	**386.989**	**111.166**	**275.823**	0,88	**35,7**	**10.3**	**3,5**	**7,9**	**609.860**	**56,2**
5. Мозырскій. кр. над.	4.694	127.207	37.083	90.124		27,1	7,9	3,4	7,6	212.169	45,2	1.060	49 502	10.706	38.796		46,7	10,1	4,6	8,0	64.978	61,3	5.758	149.708	51.246	98.462		26,0	8,9	2.9	7,6	280.990	48,8
влад.	2.301	74.189	16.589	57.600		32,2	7,2	4,5	7,9	114.048	49.5	184	7.360	1.969	5.391		40.0	10,7	3,7	9.0	14.720	80,0	1.633	63.360	13.064	50.296		38,8	8.0	4,9	8.0	127.537	78,1
въ уѣздѣ	**6.998**	**201.396**	**53.672**	**147.724**	0,59	**28,8**	**7,7**	**3,7**	**7,7**	**326.217**	**46,6**	**1.244**	**56.862**	**12.675**	44 187	0,18	**45,7**	**10,1**	**4.5**	**8.1**	**79.698**	**64,1**	**7.391**	**213.068**	**64 310**	**148.758**	0,36	**28,8**	**8,7**	**3,3**	**7.7**	**408.527**	**55,3**
6. Новогрудскій. кр. над.	289	10.202	3.035	7.167		35,3	10,5	3,4	7.7	18.814	65,1	653	31.801	5.812	25.989		48,7	8.9	5,5	7.9	45.514	69.7	11.546	540.353	108.532	431.821		46.8	9,4	5,0	7,7	736.635	63,8
влад.	76	2.379	540	1.839		31.3	7.1	4,4	8,2	2.181	28.7	87	5.003	873	4.124		57,5	10,1	5,7	8,0	6.917	79,5	5.452	317.852	46.342	271.510		58,3	8,6	6,9	7,6	348.383	63,9
въ уѣздѣ	**365**	**12.581**	**3.575**	**9.006**	0,03	**34.5**	**9,8**	**3,5**	**7,8**	**20.995**	**57,5**	**740**	**36.804**	**6.691**	30.113	0,10	**49,7**	**9,0**	**5.5**	**7.9**	**52.431**	**70,9**	**16.998**	**858.205**	**154.874**	**703.331**	2,26	**50,4**	**9,1**	**5.5**	**7,7**	**1.085.018**	**63,8**
7. Пинскій. кр. над.	1.358	46.579	11.407	35.172		34,3	8,4	4,1	8,0	77.813	57,3	1.641	56.779	13 459	43.323		34,6	8,2	4,2	9.1	92.881	56,6	5.807	182.921	48.198	134.723		31,5	8,3	3,8	7,8	257.831	44,4
влад.	250	6 525	1.775	4.750		26,1	7,1	3.7	7,5	8.200	32,8	346	12.352	3.184	9.169		35,7	9.2	3,9	7.4	28.718	83,0	2.213	74.799	18.147	56.652		33,8	8.2	4,1	7,7	100.470	45.4
въ уѣздѣ	**1.608**	**53.104**	**13.182**	**39.922**	0,13	**33,0**	**8,2**	**4.0**	**7,9**	**86.013**	**53,5**	**1.987**	**69.131**	**16.643**	52.492	0,17	**34,8**	**8,4**	**4.1**	**8.7**	**121.599**	**61,2**	**8.020**	**257.720**	**66 345**	**191.375**	0,62	**32,1**	**8,3**	**3,9**	**7,8**	**358.301**	**44,7**
8. Рѣчицкій. кр. над.	1.501	36.474	13.509	22.965		24,3	9,0	2,7	8,4	65.294	43,5	763	34.717	10.524	24.188		45,5	13,8	3,3	9,0	63.100	82,7	7.479	120.343	67.251	53.092		17,0	9,5	1,8	7,9	268.294	37.9
влад.	290	9.454	2.755	6.699		32,6	9,5	3,4	7,7	9.860	34,0	113	3.017	1.062	1.955		26,7	9,4	2,8	8.0	4.430	39,2	1.513	18.913	13.466	5.447		12,5	8.9	1,4	7,2	36.161	23.9
въ уѣздѣ	**1.791**	**45.928**	**16.264**	**29.664**	0,10	**25,6**	**9,1**	**2,8**	**8,2**	**75.154**	**42,0**	**876**	**37.734**	**11.586**	26.143	0,09	**43,1**	**13,2**	**3,3**	**8,9**	**67.530**	**77,1**	**8.592**	**139.256**	**80.717**	**58.539**	0,19	**16,2**	**9,4**	**1,7**	**7,8**	**304.455**	**35,4**
9. Слуцкій. кр. над.	585	29.192	4.797	24.395		49,9	8,2	6,1	7,9	35.510	60,7	59	2.602	661	1.941		44,1	11.2	3,9	8,2	3.322	56,3	11.129	588.724	113.516	475.208		52,9	10,2	5.2	9,2	728.950	65,5
влад.	52	1.518	369	1.149		29,2	7.1	4,1	7,9	1.602	30,8	32	400	384	16		12,5	12,0	1,0	6.0	400	12,5	4.182	223.319	35.965	187.354		53.4	8,6	6.2	7,9	246.738	59,0
въ уѣздѣ.	**637**	**30.710**	**5.166**	**25.544**	0,08	**48,2**	**8,1**	**6,0**	**7,9**	**37.112**	**58,3**	**91**	**3.002**	**1.045**	1 957	0.01	**33,0**	**11,5**	**2,9**	**7,8**	**3.722**	**40,9**	**15.311**	**812.043**	**149.481**	**662.562**	2,03	**53,0**	**9,8**	**5,4**	**8,8**	**975.688**	**63,7**
Въ губерніи.	**19.183**	**590.247**	**162.209**	**428.038**	**0,15**	**30,8**	**8,5**	**3,6**	**8,2**	**982.202**	**51,2**	**12.001**	**474.116**	**124.277**	349 839	0,12	**39,5**	**10,4**	**3,8**	**8,4**	**773.141**	**64,4**	**105055**	**4.111.526**	**985.919**	**3.125.607**	**1,11**	**39,1**	**9,4**	**4,2**	**8,1**	**5.769.274**	**54.9**
кр. над.	13.507	396.620	116.022	280.598		29,4	8,6	3,4	8,0	718.261	53,2	8.886	353.180	94.251	258.925		39,7	10.6	3,7	8,8	584.997	65,8	70.062	2.657.511	674.400	1.983.111		37,9	9,6	3,9	8,2	3.925.327	56,0
влад.	5.676	193.627	46.187	147.440		34,1	8,1	4,2	8,6	263.941	46,5	3.115	120.936	30.026	90.914		38,8	9,6	4,0	7.5	188.144	60,4	34.993	1.454.015	311.519	1.142.496		41,6	8,9	4,7	7,9	1.843.947	52,7

УѢЗДЫ. DISTRICTS.	Полба Epeautre.											Гречиха. Sarrasin.									
	Посѣвная площадь 1910 г. въ десят. Superficie emblavée en 1910, en déciatines.	Собрано. Récolte.	Посѣяно. Ensemencement.	Остат. за посѣв. Produit net. Весь. Absolu.	Остат. за посѣв. Produit net. На 1 душу насел. Par habitant.	На 1 десят. Par déciat. Собрано. Récolte.	На 1 десят. Par déciat. Посѣяно. Ensemencement.	Урожай самъ. Rendement à.	Вѣсъ четверти въ пудахъ. Poids d'une tchetv. en pouds.	Собрано соломы. Récolte de la paille. Всего. Totale.	Собрано соломы. Récolte de la paille. На одну десят. Par déciatine.	Посѣвная площадь 1910 г. въ десят. Superficie emblavée en 1910, en déciatines.	Собрано. Récolte.	Посѣяно. Ensemencement.	Остат. за посѣв. Produit net. Весь. Absolu.	На 1 душу насел. Par habitant.	На 1 десят. Par déciat. Собрано. Récolte.	На 1 десят. Par déciat. Посѣяно. Ensemencement.	Урожай самъ. Rendement à.	Вѣсъ четверти въ пудахъ. Poids d'une tchetv. en pouds.	Собрано соломы. Récolte de la paille. Всего. Totale.	Собрано соломы. Récolte de la paille. На одну десят. Par déciatine.
	Пудовъ. Pouds.									Пудовъ. Pouds.		Пудовъ. Pouds.								Пудовъ. Pouds.	
1	2	3	4	5	6	7	8	9	10	11	12	1	2	3	4	5	6	7	8	9	10	11
ВИЛЕНСКАЯ.																						
1. Виленскій. кр. над.	—	—	—	—		—	—	—	—	—	—	3.471	98.924	22.562	76.362		28,5	6,5	4,4	7,0	121.485	35,0
влад.	—	—	—	—		—	—	—	—	—	—	2.214	88.781	13.727	75.054		40,1	6,2	6,5	7,0	117.785	53,2
въ уѣздѣ.	—	—	—	—	—	—	—	—	—	—	—	**5.685**	**187.705**	**36.289**	**151.416**	0,34	**33,0**	**6,4**	**5,2**	**7,0**	**239.270**	**42,1**
2. Вилейскій. кр. над.	—	—	—	—		—	—	—	—	—	—	1.250	31.375	7.623	23.750		25,1	6,1	4,1	7,2	46.500	37,2
влад.	—	—	—	—		—	—	—	—	—	—	655	17.685	3.537	14.148		27,0	5,4	5,0	7,0	24.759	37,8
въ уѣздѣ	—	—	—	—	—	—	—	—	—	—	—	**1.905**	**49.060**	**11.160**	**37.898**	0,15	**25,8**	**5,9**	**4,4**	**7,1**	**71.259**	**37,4**
3. Дисненскій. кр. над.	—	—	—	—		—	—	—	—	—	—	269	5.730	1.881	3.847		21,3	7,0	3,0	6,5	9.953	37,0
влад.	—	—	—	—		—	—	—	—	—	—	76	1.064	380	684		14,0	5,0	2,8	7,0	1.064	14,0
въ уѣздѣ.	—	—	—	—	—	—	—	—	—	—	—	**345**	**6.794**	**2.261**	**4.531**	0,02	**19,7**	**6.6**	**3,0**	**6,6**	**11.017**	**31,9**
4. Лидскій. кр. над.	—	—	—	—		—	—	—	—	—	—	6.059	169.652	32.710	136.933		28,0	5,4	5,2	7,2	309.615	51,1
влад.	—	—	—	—		—	—	—	—	—	—	2.057	43.197	8.639	34.558		21,0	4,2	5,0	6,3	93.594	45,5
въ уѣздѣ	—	—	—	—	—	—	—	—	—	—	—	**8.116**	**212.849**	**41.350**	**171.491**	0,68	**26,2**	**5,1**	**5,1**	**7,0**	**403.209**	**49,7**
5. Ошмянскій. кр. над.	—	—	—	—		—	—	—	—	—	—	4.076	104.753	29.751	74.998		25,7	7,3	3,5	6,7	174.860	42,9
влад.	—	—	—	—		—	—	—	—	—	—	1.336	33.266	6.411	26.853		24,9	4,8	5,2	6,4	44.756	33,5
въ уѣздѣ	—	—	—	—	—	—	—	—	—	—	—	**5.412**	**138.019**	**36.162**	**101.851**	0,36	**25,5**	**6,1**	**4,0**	**6,6**	**219.616**	**40,6**
6. Свѣнцянскій. кр. над.	—	—	—	—		—	—	—	—	—	—	1.624	57.165	10.230	46.934		35,2	6,3	5,6	6,8	85.432	52,6
влад.	—	—	—	—		—	—	—	—	—	—	441	12.877	2.248	10.628		29.2	5,1	5,7	6,9	18.610	42,2
въ уѣздѣ.	—	—	—	—	—	—	—	—	—	—	—	**2.065**	**70.042**	**12.480**	**57.562**	0,28	**33,9**	**6,0**	**5 6**	**6,8**	**104.032**	**50,4**
7. Трокскій. кр. над.	—	—	—	—		—	—	—	—	—	—	7.055	199.657	22.575	177.081		28,3	3,2	8,8	6,5	323.119	45,8
влад.	10	300	100	200		30,0	10,0	3,0	7,0	400	40,0	2.048	61.850	8.806	53.044		30,2	4,3	7,1	6,5	122.470	59,8
въ уѣздѣ.	**10**	**300**	**100**	**200**	0,00	**30,0**	**10,0**	**3,0**	**7,0**	**400**	**40,0**	**9.103**	**261.507**	**31.382**	**230.125**	0,95	**28,7**	**3,4**	**8,3**	**6.5**	**445 589**	**48,9**
Въ губерніи.	**10**	**300**	**100**	**200**	**0,00**	**30,0**	**10,0**	**3,0**	**7,0**	**400**	**40,0**	**32.631**	**925.976**	**171.102**	**754.874**	**0,39**	**28.4**	**5,2**	**5,4**	**6,8**	**1.493.992**	**45,8**
кр. над.	—	—	—	—		—	—	—	—	—	—	23.804	667.256	127.351	539.905		28,0	5,4	5,2	6,8	1.070.954	45 0
влад.	**10**	300	100	200		30,0	10,0	3,0	7,0	400	40,0	8.827	258.720	43.751	214.969		29,3	5,0	5,9	6,7	423.038	47,9
МИНСКАЯ.																						
1. Минскій. кр. над.	—	—	—	—		—	—	—	—	—	—	1.766	63.929	15.541	48.388		36,2	8.8	4,1	8,1	70.463	39.9
влад.	—	—	—	—		—	—	—	—	—	—	2.017	44.777	13.917	30.860		22,2	6,9	3,2	7,3	101.052	50,1
въ уѣздѣ	—	—	—	—	—	—	—	—	—	—	—	**3.783**	**108.706**	**29.458**	**79.248**	0,23	**28,7**	**7,8**	**3,7**	**7,8**	**171.515**	**45,3**
2. Бобруйскій. кр. над.	—	—	—	—		—	—	—	—	—	—	13.018	428.292	95.031	333.261		32,9	7,3	4.5	7.3	568.887	43.7
влад.	—	—	—	—		—	—	—	—	—	—	4.544	163.584	36.352	127.232		36.0	8,0	4 5	7,5	210.387	46,3
въ уѣздѣ	—	—	—	—	—	—	—	—	—	—	—	**17.562**	**591.876**	**131.383**	**460.493**	0,13	**33,7**	**7.5**	**4,5**	**7,4**	**779.274**	**44,4**
3. Борисовскій. кр. над.	—	—	—	—		—	—	—	—	—	—	2.486	76.817	21.131	55.686		30,9	8,5	3,6	6,8	134.493	54,1
влад.	3	67	22	45		22,3	7,4	3,0	7,0	72	24,1	459	13.632	3.764	9.868		29,7	8,2	3,6	8.6	17.672	38.5
въ уѣздѣ	**3**	**67**	**22**	**45**	0,00	**22,3**	**7,4**	**3,0**	**7,0**	**72**	**24,1**	**2.945**	**90.449**	**24.895**	**65.554**	0,21	**30,7**	**8,5**	**3,6**	**7,0**	**152.165**	**51,7**
4. Игуменскій. кр. над.	—	—	—	—		—	—	—	—	—	—	3.645	131.220	31.712	99.508		36,0	8,7	4.1	7,7	169.857	46.6
влад.	5	117	38	79		23,4	7,3	3,1	7.0	129	25,7	2.592	88.646	18.662	69.984		34,2	7,2	4,7	6,5	87.350	33,7
въ уѣздѣ	**5**	**117**	**38**	**79**	0,00	**23,4**	**7,3**	**3,1**	**7,0**	**129**	**25,7**	**6.237**	**219.866**	**50.374**	**169.492**	0,54	**35·3**	**8,1**	**4,4**	**7,2**	**257.207**	**41,2**
5. Мозырскій. кр. над.	—	—	—	—		—	—	—	—	—	—	8.947	266.621	65.313	201.308		29,8	7,3	4,1	7,3	359.669	40,2
влад.	10	212	73	139		21,2	7,3	2,9	7,0	250	25,0	2.263	69.248	14.710	54.538		30,6	6,5	4,7	7,6	96.178	42,5
въ уѣздѣ.	**10**	**212**	**73**	**139**	0,00	**21.2**	**7,3**	**2,9**	**7,0**	**250**	**25,0**	**11.210**	**335.869**	**80.023**	**255.846**	1,03	**30,0**	**7,1**	**4,2**	**7,4**	**455.847**	**40,6**
6. Новогрудскій. кр. над.	40	1.096	260	836		27,4	6,5	4,2	7,0	900	22,5	2.268	75.524	17.237	58.287		33,3	7,6	4.4	7,1	111.359	49,1
влад.	—	—	—	—		—	—	—	—	—	—	1.661	62.786	10.797	51.989		37,8	6.5	5,8	6,6	80.725	48,6
въ уѣздѣ.	**40**	**1.096**	**260**	**836**	0,00	**27,4**	**6,5**	**4,2**	**7,0**	**900**	**22,5**	**3.929**	**138.310**	**28.034**	**110.276**	0,35	**35.2**	**7,1**	**5.0**	**6.9**	**192.084**	**48,9**
7. Пинскій. кр. над.	—	—	—	—		—	—	—	—	—	—	4.717	174.529	35.849	138.680		37,0	7,6	4,9	7,3	240.567	51,0
влад.	2	51	15	36		25.7	7,7	3,3	7.0	53	26,3	1.090	34.553	6.549	28 013		31,7	6.0	5,3	6.6	52.211	47,9
въ уѣздѣ	**2**	**51**	**15**	**36**	0,00	**25,7**	**7,7**	**3,3**	**7,0**	**53**	**26,3**	**5.807**	**209.082**	**42.389**	**166.693**	0,54	**36,0**	**7.3**	**4,9**	**7,2**	**292.778**	**50,4**
8. Рѣчицкій. кр. ад.	—	—	—	—		—	—	—	—	—	—	11.215	302.805	96.449	206.356		27,0	8,6	3,1	7,3	504.675	45,0
влад.	1	12	8	4		12,0	8,0	1,5	7,0	20	20,0	3.024	77.717	22 680	55.037		25,7	7,5	3,4	6,1	117.634	38,9
въ уѣздѣ	**1**	**12**	**8**	**4**	0,00	**12,0**	**8,0**	**1,5**	**7,0**	**20**	**20,0**	**14.239**	**380.522**	**119.129**	**261.393**	0,87	**26.7**	**8,4**	**3,2**	**7,0**	**622.309**	**43,7**
9. Слуцкій. кр. над.	—	—	—	—		—	—	—	—	—	—	2.848	136.989	27.910	109.079		48,1	9,8	4,9	8,3	160.912	56,5
влад.	52	1.576	338	1.238		30,3	6,5	4,7	7,0	1.560	30,0	969	34.206	6.977	27.229		35,3	7,2	4.9	7,8	51.551	53,2
въ уѣздѣ	**52**	**1.576**	**338**	**1.238**	0,00	**30,3**	**6,5**	**4,7**	**7,0**	**1.560**	**30,0**	**3.817**	**171.195**	**34.887**	**136.308**	0,41	**44.9**	**9,1**	**4.9**	**8.2**	**212.463**	**55,7**
Въ губерніи.	**113**	**3.131**	**754**	**2.377**	**0,00**	**27,7**	**6,7**	**4,1**	**7,0**	**2.984**	**26,4**	**69.529**	**2.245.875**	**540.572**	**1.705.303**	**0.61**	**32,3**	**7,8**	**4,1**	**7,3**	**3.135.642**	**45,1**
кр. над.	40	1.096	260	836		27.4	6,5	4,2	7,0	900	22,5	50.910	1.656.726	406.173	1.250.553		32,5	8,0	4,1	7,4	2.320.882	45,6
влад.	73	2.035	494	1.541		27,6	6,8	4,1	7,0	2.084	**28,5**	18.619	589.149	134.399	454.750		31,6	7,2	4.4	7,0	814.760	43,8

Просо. Millet.											
Посѣвная площадь 1910 г. въ десят. Superficie emblavée en 1910, en déciatines.	Собрано. Récolte.	Посѣяно. Ensemencement.	Остат. за посѣв. Produit net. Весь. Absolu.	Остат. за посѣв. Produit net. На 1 душу насел. Par habitant.	На 1 десят. Par déciat. Собрано. Récolte.	На 1 десят. Par déciat. Посѣяно. Ensemencement.	Урожай самъ. Rendement à.	Вѣсъ четверти въ пудахъ. Poids d'une tchetv. en pouds.	Собрано соломы. Récolte de la pail. Всего. Totale.	Собрано соломы. Récolte de la pail. На одну десят. Par déciatine.
	Пудовъ. Pouds.								Пудовъ. Pouds.	
1	2	3	4	5	6	7	8	9	10	11
—	—	—	—		—	—	—	—	—	—
—	—	—	—		—	—	—	—	—	—
—	—	—	—	—	—	—	—	—	—	—

УѢЗДЫ. DISTRICTS.	Кукуруза. Maïs.												Горохъ. Pois.						Чечевица. Lentilles.									
	Посѣвная площадь 1910 г. въ десят. Superficie emblavée en 1910, en déciatines.	Собрано. Récolte.	Посѣяно. Ensemencement.	Остат. за посѣв. Produit net. Весь. Absolu.	Остат. за посѣв. Produit net. На 1 душу насел. Par habitant.	На 1 десят. Par déciat. Собрано. Récolte.	На 1 десят. Par déciat. Посѣяно. Ensemencement.	Урожай самъ. Rendement à.	Вѣсъ четверти въ пудахъ. Poids d'une tchetv. en pouds.	Собрано соломы. Récolte de la paille. Всего. Totale.	Собрано соломы. Récolte de la paille. На одну десят. Par déciatine.	Посѣвная площадь 1910 г. въ десят. Superficie emblavée en 1910, en déciatines.	Собрано. Récolte.	Посѣяно. Ensemencement.	Остатокъ за посѣв. Produit net. Весь. Absolu.	Остатокъ за посѣв. Produit net. На 1 душу насел. Par habitant.	На 1 десятину. Par déciatine. Собрано. Récolte.	На 1 десятину. Par déciatine. Посѣяно. Ensemencement.	Урожай самъ. Rendement à.	Вѣсъ четверти въ пудахъ. Poids d'une tchetverte en pouds.	Посѣвная площадь 1910 г. въ десят. Superficie emblavée en 1910, en déciatines.	Собрано. Récolte.	Посѣяно. Ensemencement.	Остатокъ за пос. Produit net. Весь. Absolu.	Остатокъ за пос. Produit net. На 1 душу насел. Par habitant.	На 1 десятину. Par déciatine. Собрано. Récolte.	На 1 десятину. Par déciatine. Посѣяно. Ensemencement.	Урожай самъ. Rendement à.	Вѣсъ четверти въ пудахъ. Poids d'une tchetverte en pouds.
	Пудовъ. Pouds.									Пудовъ. Pouds.			Пудовъ. Pouds.									Пудовъ. Pouds.							
1	2	3	4	5	6	7	8	9	10	11	12	1	2	3	4	5	6	7	8	9	1	2	3	4	5	6	7	8	9
ВИЛЕНСКАЯ.																													
1. Виленскій кр. над.	—	—	—	—		—	—	—	—	—	—	3.846	169.993	33.460	136.533		44,2	8,7	5,1	10,7	—	—	—	—		—	—	—	—
1. Виленскій влад.	—	—	—	—		—	—	—	—	—	—	3.082	115.267	28.354	86.913		37,4	9,2	4,1	10,0	—	—	—	—		—	—	—	—
въ уѣздѣ	—	—	—	—		—	—	—	—	—	—	**6.928**	**285.260**	**61.814**	**223.446**	0,51	**41,2**	**8,9**	**4,6**	**10,4**									
2. Вилейскій. кр. над.	—	—	—	—		—	—	—	—	—	—	3.114	91.863	30.829	61.034		29,5	9,9	3,0	9,3	—	—	—	—	—	—	—	—	—
2. Вилейскій. влад.	—	—	—	—		—	—	—	—	—	—	2.134	67.221	18.353	48.869		31,5	8,6	3,7	9,5	—	—	—	—		—	—	—	—
въ уѣздѣ	—	—	—	—		—	—	—	—	—	—	**5.248**	**159.084**	**49.181**	**109.903**	0,43	**30,3**	**9,4**	**3,2**	**9,4**									
3. Дисненскій. кр. над.	—	—	—	—		—	—	—	—	—	—	2.279	48.999	15.953	33.046		21,5	7,0	3,1	9,0	—	—	—	—	—	—	—	—	—
3. Дисненскій. влад.	—	—	—	—		—	—	—	—	—	—	1.086	29.213	8.905	20.308		26,9	8,2	3,3	8,8	—	—	—	—		—	—	—	—
въ уѣздѣ	—	—	—	—		—	—	—	—	—	—	**3.365**	**78.212**	**24.858**	**53.354**	0,22	**23,2**	**7,4**	**3,1**	**8.9**									
4. Лидскій. кр. над.	—	—	—	—		—	—	—	—	—	—	2.655	115.493	24.693	90.801		43,5	9,3	4,7	9,9	210	16.863	2.184	14.679		80,3	10,4	7,7	9,7
4. Лидскій. влад.	—	—	—	—		—	—	—	—	—	—	1.152	42.048	8.755	33.293		36,5	7,6	4,8	8,6	—	—	—	—		—	—	—	—
въ уѣздѣ	—	—	—	—		—	—	—	—	—	—	**3.807**	**157.541**	**33.447**	**124.094**	0,49	**41,4**	**8.8**	**4.7**	**9,5**	**210**	**16.863**	**2.184**	**14.679**	0,06	**80,3**	**10,4**	**7,7**	**9,7**
5. Ошмянскій. кр. над.	—	—	—	—		—	—	—	—	—	—	3.814	159.425	39.666	119.759		41,8	10,4	4,0	9,6	—	—	—	—		—	—	—	—
5. Ошмянскій. влад.	—	—	—	—		—	—	—	—	—	—	1.231	55.395	11.202	44 193		45,0	9,1	4.9	9,0	44	1.320	497	823		30,0	11,3	2,7	10,0
въ уѣздѣ	—	—	—	—		—	—	—	—	—	—	**5.045**	**214.820**	**50.868**	**163·952**	0,58	**42,6**	**10,1**	**4,2**	**9,4**	**44**	**1.320**	**497**	**823**	0,00	**30,0**	**11,3**	**2,7**	**10.0**
6. Свѣнцянскій. кр. над.	—	—	—	—		—	—	—	—	—	—	3.548	150.080	33.706	116.374		42,3	9,5	4,5	9,3	184	8.096	1.987	6.109		44,0	10,8	4,1	8,7
6. Свѣнцянскій. влад.	—	—	—	—		—	—	—	—	—	—	1.593	52.728	13.063	39.665		33,1	8,2	4.0	8,6	—	—	—	—		—	—	—	—
въ уѣздѣ	—	—	—	—		—	—	—	—	—	—	**5.141**	**202.808**	**46.769**	**156.039**	0,75	**39,4**	**9,1**	**4,3**	**9,1**	**184**	**8.096**	**1.987**	**6.109**	0,03	**44,0**	**10,8**	**4,1**	**8,7**
7. Троскій. кр. над.	—	—	—	—		—	—	—	—	—	—	3.214	109.597	24.426	85.171		34.1	7.6	4,5	9 3	482	14.942	2.940	12.002		31,0	6,1	5,1	9,0
7. Троскій. влад.	—	—	—	—		—	—	—	—	—	—	1.560	66.924	13.416	53.508		42.9	8,6	5,0	8,9	162	5 832	826	5.006		36,0	5,1	7,1	10,0
въ уѣздѣ	—	—	—	—		—	—	—	—	—	—	4.774	176.521	37.842	138.679	0,58	37,0	7,9	4,7	9,1	644	20.774	3.766	17.008	0,07	32.3	5,8	5,5	9,3
Въ губерніи. кр. над.	—	—	—	—		—	—	—	—	—	—	34.308	1.274.246	304.779	969.467	0 50	37,1	8.9	4.2	9,5	1.082	47.053	8.434	38.619	0.02	43,5	7,8	5,6	9,3
Въ губерніи. влад.	—	—	—	—		—	—	—	—	—	—	22.470	845.450	202.732	642.718		37.6	9,0	4,2	9,7	876	39.901	7.111	32.790		45,5	8,1	5,6	9,2
												11.838	428.796	102.047	326.749		36,2	8,6	4,2	9,2	206	7.152	1.323	5.829		34,7	6,4	5.4	10,0
МИНСКАЯ.																													
1. Минскій. кр. над.	—	—	—	—		—	—	—	—	—	—	1.012	59.000	10.019	48.981		58,3	9,9	5,9	10,2	51	2.856	408	2.448		56,0	8,0	7,0	12,0
1. Минскій. влад.	—	—	—	—		—	—	—	—	—	—	2.086	78.016	18.774	59.242		37.4	9,0	4.5	9,9	—	—	—	—		—	—	—	—
въ уѣздѣ	—	—	—	—		—	—	—	—	—	—	**3.098**	**137.016**	**28.793**	**108.223**	0,31	**44,2**	**9,3**	**4,8**	**10,0**	**51**	**2.856**	**408**	**2.448**	0,01	**56.0**	**8,0**	**7,0**	**12,0**
2. Бобруйскій. кр. над.	4	120	20	100		30,0	5,0	6,0	7,0	145	36,3	701	17.175	5.818	11.357		24,5	8,3	3,0	9,7	93	10.230	605	9.625		110,0	6,5	16,9	9,3
2. Бобруйскій. влад.	1	25	5	20		25,0	5,0	5,0	8.0	33	32,5	853	33.352	8.018	25.334		39,1	9.4	4.2	9,6	12	809	85	724		67,4	7,1	9,5	8,6
въ уѣздѣ	**5**	**145**	**25**	**120**	0,00	**29,0**	**5,0**	**5,8**	**7,3**	**178**	**35,6**	**1.554**	**50.527**	**13.836**	**36.691**	0,11	**32,5**	**8,9**	**3,7**	**9,6**	**105**	**11.039**	**690**	**10.349**	0,03	**105,1**	**6,6**	**15,9**	**9,2**
3. Борисовскій. кр. над.	—	—	—	—		—	—	—	—	—	—	3.067	101.824	30.363	71.461		33.2	9,9	3.4	10,1	—	—	—	—		—	—	—	—
3. Борисовскій. влад.	4	140	20	120		35,0	5,0	7.0	6.0	160	40.0	1 036	34.395	9.220	25.175		33.2	8,9	3.7	12,2	1	54	8	46		53,6	7,5	7,1	9,2
въ уѣздѣ	**4**	**140**	**20**	**120**	0,00	**35,0**	**5,0**	**7,0**	**6,0**	**160**	**40,0**	**4.103**	**136.219**	**39.583**	**96.636**	0,31	**33,2**	**9,6**	**3,5**	**10,6**	**1**	**54**	**8**	**46**	0,00	**53,6**	**7,5**	**7,1**	**9,2**
4. Игуменскій. кр. над.	—	—	—	—		—	—	—	—	—	—	1.559	72.182	16.525	55.657		46,3	10,6	4,4	9,3	11	575	86	489		52,3	7,8	6.7	9,4
4. Игуменскій. влад.	—	—	—	—		—	—	—	—	—	—	1.382	59.150	14.235	44.915		42.8	10,3	4.2	9,0	—	—	—	—		—	—	—	—
въ уѣздѣ	—	—	—	—		—	—	—	—	—	—	**2.941**	**131.332**	**30.760**	**100.572**	0,32	**44,7**	**10,5**	**4,3**	**9,2**	**11**	**575**	**86**	**489**	0,00	**52,3**	**7,8**	**6,7**	**9,4**
5. Мозырскій. кр. над.	—	—	—	—		—	—	—	—	—	—	86	3.526	774	2.752		41,0	9.0	4,6	10,0	9	720	72	648		80,0	8,0	10,0	10,7
5. Мозырскій. влад.	—	—	—	—		—	—	—	—	—	—	183	6.606	1.373	5.233		36,1	7,5	4.8	9,1	2	94	16	78		46,8	7,8	6,0	9,7
въ уѣздѣ	—	—	—	—		—	—	—	—	—	—	**269**	**10.132**	**2.147**	**7.985**	0,03	**37,7**	**8,0**	**4,7**	**9,4**	**11**	**814**	**88**	**726**	0,00	**74 0**	**8,0**	**9,3**	**10,6**
6. Новогрудскій. кр. над.	—	—	—	—		—	—	—	—	—	—	1.122	44.656	9.086	34.670		39,8	8,9	4,5	8,8	119	2.939	916	2.023		24.7	7,7	3,2	8,0
6. Новогрудскій. влад.	—	—	—	—		—	—	—	—	—	—	1.400	62.580	11.900	50.680		44,7	8.5	5,3	9,0	29	1.557	220	1.337		53,7	7,6	7,1	9,3
въ уѣздѣ	—	—	—	—		—	—	—	—	—	—	**2.522**	**107.236**	**21.886**	**85.350**	0,27	**42,5**	**8,7**	**4,9**	**8,9**	**148**	**4.496**	**1.136**	**3.360**	0,01	**30,4**	**7,7**	**3.9**	**8,4**
7. Пинскій. кр. над.	—	—	—	—		—	—	—	—	—	—	161	4.476	1.208	3.268		27.8	7.5	3.7	10,0	66	2.508	561	1.947		38,0	8,5	4.5	9,0
7. Пинскій. влад.	1	15	5	10		15,0	5,0	3,0	10,0	25	25,0	170	7.123	1.190	5.933		41.9	7.0	6,0	9.0	17	680	136	544		40,0	8,0	5,0	10,0
въ уѣздѣ	**1**	**15**	**5**	**10**	0,00	**15,0**	**5,0**	**3,0**	**10,0**	**25**	**25,0**	**331**	**11.599**	**2.398**	**9.201**	0,03	**35,0**	**7.2**	**4,9**	**9,4**	**83**	**3.188**	**697**	**2.491**	0,01	**38,4**	**8,4**	**4.6**	**9,2**
8. Рѣчицкій. кр. над.	23	690	115	575		30,0	5,0	6,0	7,0	835	36,3	576	24.480	5.069	19.411		42,5	8.8	4,8	11,1	131	4.113	1.061	3.052		31,4	8.1	3.9	8,5
8. Рѣчицкій. влад.	16	480	80	400		30,0	5,0	6,0	7.0	581	36,3	248	5.431	2.455	2.976		21.9	9,9	2,2	9,3	1	47	8	39		46,8	7,8	6 0	9,7
въ уѣздѣ	**39**	**1.170**	**195**	**975**	0,00	**30,0**	**5,0**	**6,0**	**7,0**	**1.416**	**36,3**	**824**	**29.911**	**7.524**	**22.387**	0,07	**36,3**	**9,1**	**4,0**	**10,7**	**132**	**4.160**	**1.069**	**3.091**	0,01	**31,5**	**8,1**	**3,9**	**8,5**
9. Слуцкій. кр. над.	—	—	—	—		—	—	—	—	—	—	1.343	76.685	13.833	62.852		57,1	10,3	5,5	12,1	—	—	—	—		—	—	—	—
9. Слуцкій. влад.	—	—	—	—		—	—	—	—	—	—	706	44.266	6 072	38.194		62.7	8.6	7.3	9,5	—	—	—	—		—	—	—	—
въ уѣздѣ	—	—	—	—		—	—	—	—	—	—	2.049	120.951	19.905	101.046	0,31	**59,0**	**9,7**	**6,1**	**11,0**	—	—	—	—	—	—	—	—	—
Въ губерніи.	**49**	**1.470**	**245**	**1.225**	0,00	**30,0**	**5,0**	**6,0**	**6,9**	**1.779**	**36,3**	**17.691**	**734.923**	**166.832**	**568.091**	0,20	**41,5**	**9,4**	**4,4**	**9,9**	**542**	**27.182**	**4.182**	**23.000**	0,01	**50,1**	**7,7**	**6,5**	**9,2**
кр. над.	27	810	135	675		30,0	5,0	6,0	7.0	980	36,3	9.627	404.004	93.595	310.409		42,0	9,7	4,3	10.1	480	23.941	3.709	20.232		49.9	7.7	6,5	9.2
влад.	22	660	110	550		30,0	5,0	6,0	6,8	799	36,3	8.064	330.919	73.237	257.682		41,0	9,1	4,5	9,6	62	3.241	473	2.768		52,3	7,6	6,9	9,3

УѢЗДЫ. DISTRICTS.	Бобы. Fèves. Посѣвная площадь 1910 г. въ десят. Superficie emblavée en 1910, en déciatines.	Собрано. Récolte.	Посѣяно. Ensemencement.	Остат. за посѣв. Produit net. Весь. Absolu.	На 1 душу насел. Par habitant.	На 1 десят. Par déciat. Собрано. Récolte.	Посѣяно. Ensemencement.	Урожай самъ. Rendement à.	Вѣсъ четверти въ пудахъ. Poids d'une tchetverte en pouds.	Картофель. Посѣвная площадь 1910 г. въ десят. Superficie emblavée en 1910, en déciatines.	Собрано. Récolte.	Посѣяно. Ensemencement.	Pommes de terre. Остат. за посѣв. Produit net. Весь. Absolu.	На 1 душу насел. Par habitant.	На 1 десятину. Par déciatine. Собрано. Récolte.	Посѣяно. Ensemencement.	Урожай самъ. Rendement à.	Вѣсъ четверти въ пудахъ. Poids d'une tchetv. en pouds.
		Пудовъ. Pouds.									Пудовъ.		Pouds.					
1	2	3	4	5	6	7	8	9	10	1	2	3	4	5	6	7	8	9
ВИЛЕНСКАЯ.																		
1. Виленскій. кр. над.	338	11.255	3.718	7.537		33,3	11,0	3,0	10,0	12.460	5.113.584	1.162.518	3.951.066		410,4	93,3	4,4	10,0
влад.	60	3.000	702	2.298		50,0	11'7	4,3	10,0	6.410	3.423.581	566.003	2.857.578		534,1	88,3	6,0	10,0
въ уѣздѣ.	**398**	**14.255**	**4.420**	**9.835**	0,02	**35,8**	**11,1**	**3,2**	**10 0**	**18.870**	**8.537.165**	**1.728.521**	6.808.644	15,39	**452,4**	**91,6**	**4,9**	**10,0**
2. Вилейскій. кр. над.	692	20.206	8.719	11.487		29,2	12,6	2,3	10,4	10.059	4.276.081	957.617	3.318.464		425,1	95,2	4,5	9,3
влад.	170	14.025	1.921	12.104		82,5	11,3	7,3	10,0	11.158	5.716.243	1.235.191	4.481.052		512.3	110,7	4,6	9,3
въ уѣздѣ.	**862**	**34.231**	**10.640**	**23.591**	0,09	**39,7**	**12,3**	**3,2**	**10,2**	**21.217**	**9.992.324**	**2.192.808**	7.799.516	30,24	**471,0**	**103,4**	**4,6**	**9,3**
3. Дисненскій. кр. над.	663	17.238	5.370	11.868		26,0	8,1	3,2	9,1	7.776	2.216.160	578.534	1.637.626		285,0	74,4	3,8	8,4
влад.	143	2.860	1.287	1.573		20,0	9,0	2,2	9,0	3.651	1.314.360	295.001	1.019.359		360,0	80,8	4,5	9,0
въ уѣздѣ.	**806**	**20.098**	**6.657**	**13.441**	0,06	**24,9**	**8,3**	**3,0**	**9,1**	**11.427**	**3.530.520**	**873.535**	2.656.985	10,86	**309,0**	**76,4**	**4,0**	**8,6**
4. Лидскій. кр. над.	96	5.654	1.344	4.310		58,9	14,0	4,2	10.1	8.358	3.653.282	794.846	2.858.436		437,1	95,1	4,6	9,9
влад.	1	45	10	35		45,0	10,0	4,5	10,0	3.030	1.606.506	286.941	1.319.565		530,2	94,7	5,6	9,0
въ уѣздѣ.	**97**	**5.699**	**1.354**	**4.345**	0.02	**58,8**	**14,0**	**4,2**	**10,1**	**11.388**	**5.259.788**	**1.081.787**	4.178.001	16,64	**461,9**	**95,0**	**4,9**	**9,9**
5. Ошмянскій. кр. над.	264	8.593	2.825	5.768		32,7	10,7	3,0	8,5	12.498	4.235.572	951 098	3.284.474		338,9	76,1	4,5	8.7
влад.	194	9.700	1.940	7.760		50,0	10,0	5,0	10,0	6.332	3.048.225	656.628	2.391.597		481,4	103,7	4,6	9,6
въ уѣздѣ.	**458**	**18.293**	**4.765**	**13.528**	0,05	**39,9**	**10,4**	**3 8**	**9,2**	**18.830**	**7.283.797**	**1.607.726**	5.676.071	20,05	**386,8**	**85,4**	**4,5**	**9,1**
6. Свѣцянскій. кр. над.	709	30.274	8.012	22.262		42,7	11,3	3,8	9,6	9.198	3.232.177	697.208	2.534.969		351,4	75,8	4,6	9,0
влад.	112	3.058	930	2 128		27,3	8,3	3,3	10,0	6.533	2.983.621	638.274	2.345.347		456,7	97,7	4,7	8,6
въ уѣздѣ.	**821**	**33.332**	**8.942**	**24.390**	0,12	**40,6**	**10,9**	**3,8**	**9,6**	**15 731**	**6.215.798**	**1.335.482**	4.880.316	23,60	**395,1**	**84,9**	**4,7**	**8,8**
7. Трокскій. кр. над.	164	14.350	1.148	13.202		87,5	7,9	12,5	12,0	10.637	5.075.976	779.692	4.256.284		477,2	73,3	6,5	8,5
влад.	4	200	47	153		50,0	11,7	4,3	10,0	3.110	1.546.914	287.364	1.299.550		497,4	92.4	5.4	7.7
въ уѣздѣ.	**168**	**14.550**	**1.195**	**13.355**	0,06	**86,6**	**7.1**	**12,2**	**12.0**	**13.747**	**6.622.690**	**1.067.056**	5.555.834	23,04	**481.8**	**77,6**	**6,2**	**8.3**
Въ губерніи.	**3.610**	**140.458**	**37.973**	**102.485**	**0,05**	**38,9**	**10,5**	**3,7**	**9,9**	**111.210**	**47.442.282**	**9.886.915**	37.555.367	19,49	**426,6**	**88,9**	**4,8**	**9,1**
кр. над.	2.926	107.570	31.136	76.434		36,8	10,6	3,5	9,9	70.986	27.802.832	5.921.513	21.881.319		391.6	83,4	4,7	9,1
влад.	684	32.888	6.837	26.051		48,1	10,0	4,8	9,9	40.224	19.639.450	3.965.402	15.674.048		488,3	98,6	5,0	9,2
МИНСКАЯ.																		
1. Минскій. кр. над.	301	23.478	3.010	20.468		78,0	10,0	7,8	9,5	8.847	3.704.239	815.693	2.888.546		418,7	92,2	4,5	10,6
влад.	165	12.672	2.426	10.246		76,8	14,7	5,2	9,9	11.615	6.475.363	1.566.864	4.908.499		557,5	134,9	4,1	10,6
въ уѣздѣ.	**466**	**36.150**	**5.436**	**30.714**	0,09	**77,6**	**11.7**	**6,6**	**9,5**	**20.462**	**10.179.602**	**2.382.557**	7.797.045	22,61	**497,5**	**116,4**	**4,3**	**10,6**
2. Бобруйскій. кр. над.	37	1.117	296	82		30,2	8,0	3,5	8,7	14.419	6.178.542	1.364.037	4.814.505		428,5	94,6	4,5	11,2
влад.	6	464	92	372		77,2	15,3	5,1	9,9	10.279	5.602.055	1.192.364	4.409.691		545,0	116,0	4,7	10,4
въ уѣздѣ.	**43**	**1.581**	**388**	**1.193**	0,00	**36,8**	**9,0**	**4,1**	**9,0**	**24 698**	**11.780.597**	**2.556.401**	9.224.196	26,81	**477,0**	**103,5**	**4,6**	**10,8**
3. Борисовскій. кр. над.	905	29.775	9.865	19.910		32,9	10,9	3,0	10,3	9.378	3.410.779	932.173	2.478.606		363,7	99,4	3,7	12,4
влад.	177	13.735	2.797	10.938		77,6	15,8	4.9	10,0	5.680	1.998.792	570.272	1.428.520		351,9	100.4	3,5	9,8
въ уѣздѣ.	**1.082**	**43.510**	**12.662**	**30.848**	0,10	**40,2**	**11.7**	**3.4**	**10,2**	**15.058**	**5.409.571**	**1.502.445**	3.907.126	12,51	**359,2**	**99,8**	**3,6**	**11,3**
4. Игуменскій. кр. над.	122	4 502	1.037	3.465		36.9	8,5	4,3	12,0	10.562	3.975.537	897.770	3.077.767		376,4	85,0	4.4	9.9
влад.	68	5.161	925	4.236		75,9	13,6	5,6	9,7	13.827	6.986.783	1.756.029	5.230.754		505,3	127,0	4,0	9,1
въ уѣздѣ.	**190**	**9.663**	**1.962**	**7.701**	0,02	**50,9**	**10,3**	**4,9**	**10,7**	**24.389**	**10.962.320**	**2.653.799**	8.308.521	26,44	**449,5**	**108,8**	**4,1**	**9,4**
5. Мозырскій. кр. над.	—	—	—	—		—	—	—	—	11.801	4.857.292	745.823	4.111.469		411,6	63,2	6,5	9.1
влад.	16	1.229	235	994		76,8	14.7	5,2	9.9	4.678	1.895.058	395.291	1.499.767		405,1	84,5	4,8	8,7
въ уѣздѣ.	**16**	**1.229**	**235**	**994**	0,00	**76,8**	**14,7**	**5,2**	**9,9**	**16.479**	**6.752.350**	**1.141.114**	5.611.236	22,52	**409,8**	**69,2**	**5,9**	**9,0**
6. Новогрудскій. кр. над.	320	28.608	4.704	23.904		89.4	14,7	6,1	10,1	13 362	6.884.102	1.309.476	5.574.626		515,2	98,0	5,3	9.8
влад.	21	1.577	263	1.314		75,1	12,5	6,0	9.5	8.566	5.674.118	1.075.033	4.599.085		662,4	125,5	5,3	9,9
въ уѣздѣ.	**341**	**30.185**	**4.967**	**25.218**	0,08	**88.5**	**14,6**	**6,1**	**10,1**	**21.928**	**12.558.220**	**2.384.509**	10.173.711	32,59	**572,7**	**108,7**	**5.3**	**9,8**
7. Пинскій. кр. над.	106	9.010	1.240	7.770		85,0	11,7	7,3	9.0	12.469	6.043.724	1.123.457	4.920.267		484,7	90,1	5.4	10,2
влад.	159	11.814	1.813	10.001		74,3	11,4	6,5	9,3	5.895	3.008.808	637.250	2.371.558		510,4	108,1	4,7	9.7
въ уѣздѣ.	**265**	**20.824**	**3.053**	**17.771**	0,06	**78,6**	**11,5**	**6,8**	**9,2**	**18.364**	**9.052.532**	**1.760.707**	7.291.825	23,70	**492,9**	**95,9**	**5,1**	**10,0**
8. Рѣчицкій. кр. над.	26	2.015	361	1.654		77,5	13,9	5,6	9,5	19.722	7.117.670	1.522.538	5.595.132		360,9	77,2	4.7	9 5
влад.	127	9.512	1.588	7.924		74,9	12,5	6,0	9,5	7.727	4.004.131	906.377	3.097.754		518,2	117,3	4,4	9,0
въ уѣздѣ.	**153**	**11.527**	**1.949**	**9.578**	0'03	**75,3**	**12,7**	**5,9**	**9,5**	**27.449**	**11.121.801**	**2,428.915**	8.692.886	28,81	**405,2**	**88,5**	**4,6**	**9,3**
9. Слуцкій. кр. над.	59	4.012	944	3.068		68,0	16,0	4,3	10,0	12.818	5.645.047	1.256.164	4.388.883		440,4	98,0	4,5	10,8
влад.	13	970	155	815		74.6	11,9	6,3	9,4	6.252	3.531.755	792.128	2.739.627		564,9	126,7	4,5	9,4
въ уѣздѣ.	**72**	**4.982**	**1.099**	**3.883**	0,01	**69,2**	**15,3**	**4,5**	**9,9**	**19.070**	**9.176.802**	**2.048.292**	7.128.510	21,80	**481,2**	**107,4**	**4,5**	**10,2**
Въ губерніи.	**2.628**	**159.651**	**31.751**	**127.900**	**0,05**	**60,8**	**12,1**	**5,0**	**9,8**	**187.897**	**86.993.795**	**18.858.739**	68.135.056	24,22	**463,0**	**100,4**	**4,6**	**10,0**
кр. над.	1,876	102.517	21.457	81.060		54,6	11,4	4,1	9,9	113.378	47.816.932	9.967.131	37.849.801		421,7	87,9	4,8	10,2
влад.	752	57.134	10.294	46.840		76,0	13,7	5,5	9,7	74.519	39.176.863	8.891.608	30.285.255		525,7	119,3	4,4	9.7

УѢЗДЫ. DISTRICTS.	Овесъ. Avoine. Посѣвная площадь 1910 въ десят. Superficie emblavée en 1910, en déciatines.	Собрано. Récolte.	Посѣяно. Ensemencement.	Остатокъ за посѣвомъ. Produit net.	На 1 десятину. Par déciatine. Собрано. Récolte.	Посѣяно. Ensemencement.	Урожай самъ. Rendement à.	Вѣсъ четверти въ пудахъ. Poids d'une tchetverte en pouds.	Собрано соломы. Récolte de la paille. Всего. Totale.	На одну десят. Par déciat.
	Пудовъ. Pouds.								Пудовъ. Pouds.	
1	1	2	3	4	5	6	7	8	9	10
ВИЛЕНСКАЯ.										
1. Виленскій. кр. над.	23.702	959.931	265.462	694.469	40.5	11,2	3.6	6,0	1.374.716	58.0
влад.	17.052	825.317	185.867	639.450	48,4	10,9	4.4	6,3	1.084.507	63,6
въ уѣздѣ.	**40.754**	**1.785.248**	**451.329**	**1.333.919**	**43,8**	**11,1**	**4,0**	**6,1**	**2.45э.223**	**60,3**
2. Вилейскій. кр. над.	15.799	646.179	206.967	439 212	40,9	13,1	3,1	6,3	1 036.414	65,6
влад.	13.589	629.171	157.632	471.539	46,3	11.6	4.0	5,8	847.954	62,4
въ уѣздѣ.	**29.388**	**1.275.350**	**364.599**	**910.751**	**43,4**	**12,4**	**3.5**	**6,0**	**1.884.368**	**64,1**
3. Дисненскій. кр. над.	16.756	460.790	177.614	283.176	27,5	10,6	2,6	5,7	668.564	39,9
влад.	7.437	263.270	74.370	188.900	35.4	10.0	3,5	5,8	420.191	56,5
въ уѣздѣ.	**24.193**	**724.060**	**251.984**	**472.076**	**29,9**	**10,4**	**2,9**	**5,7**	**1 088.755**	**45,0**
4. Лидскій. кр. над.	14.431	601.773	148.639	453.134	41,7	10,3	4,0	6.0	987.080	68,4
влад.	12.295	442.620	103.278	339.342	36,1	8.4	4,3	6,2	641.799	52,2
въ уѣздѣ.	**26.726**	**1.044.393**	**251.917**	**792.476**	**39,1**	**9,4**	**4,1**	**6,1**	**1.628.879**	**60,9**
5. Ошмянскій. кр. над.	25.115	939.301	248.639	690.662	37,4	9,9	3,8	6,2	1.454.159	57,9
влад.	15.641	681.948	161.102	520.846	43,6	10,3	4,2	6,1	852.435	54,5
въ уѣздѣ.	**40.756**	**1.621.249**	**409.741**	**1.211.508**	**39,8**	**10,1**	**4,0**	**6,2**	**2·306.594**	**56,6**
6. Свѣцянскій. кр. над.	15.243	602.099	184.440	417.659	39,5	12,1	3,3	5,8	929.823	61,0
влад.	6.892	250.869	79.258	171.611	36,4	11,5	3,2	5,6	361.830	52,5
въ уѣздѣ.	**22.135**	**852.968**	**263.698**	**589.270**	**38,5**	**11,9**	**3,2**	**5,8**	**1.291.653**	**58,4**
7. Трокскій. кр. над.	15.369	537.915	142.932	394.983	35,0	9.3	3,8	5,8	823.778	53,6
влад.	8.886	288.795	84.417	204.378	32,5	9.5	3,4	5,6	536.714	60.4
въ уѣздѣ.	**24.255**	**826.710**	**227.349**	**599.361**	**34.1**	**9,4**	**3.6**	**5,7**	**1.360.492**	**56,1**
Въ губерніи.	**208.207**	**8.129.978**	**2.220.617**	**5.909.361**	**39.0**	**10,7**	**3,6**	**6,0**	**12.019.964**	**57,7**
кр. над.	126.415	4.747.988	1.374.693	3.373.295	37,6	10,9	3,5	6,0	7.274.534	57,5
влад.	81.792	3.381.990	845,924	2.536.066	41,3	10,4	4,0	6,0	4.745.430	58,0
МИНСКАЯ.										
1. Минскій. кр. над.	16.710	790.383	195.507	594.876	47.3	11,7	4,0	6,4	990.903	59.3
влад.	25.871	1.241.808	292.342	949.466	48,0	11.3	4,2	5,9	1.658.331	64,1
въ уѣздѣ.	**42.581**	**2.032.191**	**487.849**	**1.544.342**	**47,7**	**11,5**	**4,1**	**6,1**	**2.649.234**	**62,2**
2. Бобруйскій. кр. над.	17.791	658.267	197.480	460.787	37,0	11,1	3,3	6,4	1.010.529	56,8
влад.	13.282	531.280	144.774	386.506	40.0	10,9	3.7	6,3	745.120	56,1
въ уѣздѣ.	**31.073**	**1.189.547**	**342,254**	**847.293**	**38,2**	**11,0**	**3,5**	**6,4**	**1.755.649**	**56,5**
3. Борисовскій. кр. над.	17.910	770.130	218.502	551.628	43,0	12,2	3,5	5,9	1.158.777	64,7
влад.	10.094	479.323	117.056	362.267	47,5	11,6	4,1	6,1	585.278	58,0
въ уѣздѣ.	**28.001**	**1.249.453**	**335.558**	**913.895**	**44,6**	**12,0**	**3,7**	**6,0**	**1.744.055**	**62.3**
4. Игуменскій. кр. над.	19,030	917.246	232.166	685.080	48,2	12.2	4,0	6,5	1.305.458	68,6
влад.	17.030	836.173	180.518	655.655	49,1	10,6	4,6	5,7	951.977	55,9
въ уѣздѣ.	**36.060**	**1.753.419**	**412.684**	**1.340 735**	**48,3**	**11,4**	**4,2**	**6,1**	**2.257.435**	**62,6**
5. Мозырскій. кр. над.	9.721	376.203	90.405	285.798	38.7	9,3	4,2	6,0	526.878	54,2
влад.	3.887	144.985	35.372	109.613	37.3	9,1	4,1	6.4	238.662	61.4
въ уѣздѣ.	**13.608**	**521.188**	**125.777**	**395.411**	**38,3**	**9,2**	**4,2**	**6.2**	**765.540**	**56,3**
6. Новогрудскій. кр. над.	17.981	850.501	192.397	658.104	47,3	10,7	4.4	6,0	1.163.371	64,7
влад.	13.151	643.084	101.263	541.821	48.9	7,7	6,3	5,9	795.636	60,5
въ уѣздѣ.	**31.132**	**1.493.585**	**293.660**	**1.199.925**	**48,0**	**9,4**	**5,1**	**6.0**	**1.959.007**	**62,9**
7. Пинскій. кр. над.	13.323	435.662	122.572	313 090	32,7	9,2	3,6	6,4	538 249	40,4
влад.	7.920	295.416	72.864	222.552	37.3	9.2	4.1	5,9	357.984	45,2
въ уѣздѣ.	**21.243**	**731.078**	**195.436**	**535.642**	**34,4**	**9,2**	**3,7**	**6,2**	**896.233**	**42,2**
8. Рѣчицкій. кр. над.	12.955	253.918	148.983	104.935	19,6	11,5	1,7	6,1	535.042	41,3
влад.	6.130	142.829	68.636	74.173	23,3	11,2	2,1	5,4	221.293	36,1
въ уѣздѣ.	**19.085**	**396.747**	**217.639**	**179.108**	**20,8**	**11,4**	**1,8**	**5,8**	**756.335**	**39,6**
9. Слуцкій. кр. над.	20,954	1.068.654	253.543	815.111	51,0	12,1	4,2	7,1	1.280.289	61,1
влад.	12.841	658.743	136.115	522.628	51,3	10,6	4,8	6,0	773.028	60,2
въ уѣздѣ.	**33.795**	**1.727.397**	**389.658**	**1.337.739**	**51,1**	**11,5**	**4,4**	**6,6**	**2.053.317**	**60,8**
Въ губерніи.	**256.578**	**11.094.605**	**2.800 515**	**8.294.090**	**43,2**	**10,9**	**4,0**	**6,2**	**14.836.805**	**57,8**
кр. над.	146.375	6.120.964	1.651.555	4.469.409	41,8	11,3	3,7	6,4	8.509.496	58,1
влад.	110.203	4.973.641	1,148.960	3.824.681	45,1	10,4	4.3	5,9	6.327.309	57,4

УѢЗДЫ. DISTRICTS.	Яровая рожь. Seigle d'été.												Яровая пшеница. Froment d'été.											
	Посѣвная площадь 1910 г. въ десят. Superficie emblavée en 1910, en déciatines.	Собрано. Récolte.	Посѣяно. Ensemencement.	Остат. за посѣв. Produit net. Весь. Absolu.	Остат. за посѣв. Produit net. На 1 душу насел. Par habitant.	На 1 десят. Par déciat. Собрано. Récolte.	На 1 десят. Par déciat. Посѣяно. Ensemencement.	Урожай самъ. Rendement à.	Вѣсъ четверти въ пудахъ. Poids d'une tchetv. en pouds.	Собрано соломы. Récolte de la paille. Всего. Totale.	Собрано соломы. Récolte de la paille. На одну десят. Par déciatine.	Посѣвная площадь 1910 г. въ десят. Superficie emblavée en 1910, en déciatines.	Собрано. Récolte.	Посѣяно. Ensemencement.	Остат. за посѣв. Produit net. Весь. Absolu.	Остат. за посѣв. Produit net. На 1 душу насел. Par habitant.	На 1 десят. Par déciat. Собрано. Récolte.	На 1 десят. Par déciat. Посѣяно. Ensemencement.	Урожай самъ. Rendement à.	Вѣсъ четверти въ пудахъ. Poids d'une tchetv. en pouds.	Собрано соломы. Récolte de la paille. Всего. Totale.	Собрано соломы. Récolte de la paille. На одну десят. Par déciatine.
	Пудовъ. Pouds.									Пудовъ. Pouds.		Пудовъ. Pouds.									Пудовъ. Pouds.	
1	2	3	4	5	6	7	8	9	10	11	12	1	2	3	4	5	6	7	8	9	10	11
КѢЛЕЦКАЯ.																						
1. Кѣлецкій. кр. над.	295	10.355	3.334	7.021		35,1	11,3	3,1	9,0	22.833	77,4	41	1.693		1.340		41,3	8,6	4,8	9,6	3.526	86,0
влад.	35	1.183	354	829		33,8	10,1	3,4	8,9	2.527	72,2	1	28		20		27,8	7,6	3,5	9,6	50	50,4
въ уѣздѣ	**330**	**11.538**	**3.688**	**7.850**	**0,04**	**35,0**	**11,2**	**3,1**	**9,0**	**25.360**	**76,**	42	**1.721**		**1.360**	**0,01**	**41,0**	**8,6**	**4,8**	**9,6**	**3.576**	**85,1**
2. Андреев- кр. над.	—	—	—	—		—	—	—	—	—	—	—	—		—		—	—	—	—	—	—
скій. влад.	31	1.696	363	1.333		54,7	11,7	4,7	9,0	2.933	94,6	40	3.164		2.680		91,2	12,1	6,5	9,0	2.400	60,0
въ уѣздѣ	**31**	**1.696**	**363**	**1.333**	**0,01**	**54,7**	**11,7**	**4,7**	**9,0**	**2.933**	**94,6**	**40**	**3.164**		**2.680**	**0,03**	**91,2**	**12,1**	**6,5**	**9,0**	**2.400**	**60,0**
3. Влощов- кр. над.	54	3.100	632	2.468		57,4	11,7	4,9	8,9	5.200	96,3	—	—		—		—	—	—	—	—	—
скій. влад.	25	1.643	270	1.373		65,7	10,8	6,1	9.2	2.950	118,0	4	252		207		62,9	11,3	5,6	9,6	600	150,0
въ уѣздѣ	**79**	**4.743**	**902**	**3.841**	**0,04**	**60,0**	**11,4**	**5,3**	**9,0**	**8.150**	**103,2**	**4**	**252**		**207**	**0,00**	**62,9**	**11,3**	**5,6**	**9,6**	**600**	**150,0**
4. Мѣхов- кр. над.	—	—	—	—		—	—	—	—	—	—	—	—		—		—	—	—	—	—	—
скій. влад.	—	—	—	—		—	—	—	—	—	—	300	21.030		17.490		70,1	11,8	5,9	9,6	57.540	191,8
въ уѣздѣ	—	—	—	—	—	—	—	—	—	—	—	**300**	**21.030**		**17.490**	**0,11**	**70,1**	**11,8**	**5,9**	**9,6**	**57.540**	**191,8**
5. Олькуш- кр. над.	272	8.486	3.155	5.331		31,2	11,6	2,7	8,9	15.232	56,(	52	3.162		2.517		60,8	12,4	4,9	9,5	3.380	65,0
скій. влад.	74	4.129	895	3.234		55,8	12,1	4,6	9.3	5.624	76,0	10	912		788		91,2	12,4	7,4	9,6	500	50,0
въ уѣздѣ	**346**	**12.615**	**4.050**	**8.565**	**0,06**	**36,5**	**11,7**	**3,1**	**9,1**	**20.856**	**60 3**	**62**	**4.074**		**3.305**	**0,02**	**65,7**	**12,4**	**5,3**	**9,5**	**3.880**	**62,6**
6. Пинчов- кр. над.	—	—	—	—		—	—	—	—	—	—	—	—		—		—	—	—	—	—	—
скій. влад.	—	—	—	—		—	—	—	—	—	—	480	37.584		31.632		78,3	12,4	6,3	9,4	71.808	149,6
въ уѣздѣ	—	—	—	—	—	—	—	—	—	—	—	**480**	**37.584**		**31.632**	**0,24**	**78,3**	**12,4**	**6,3**	**9,4**	**71.808**	**149,6**
7. Стопниц- кр. над.	97	6.392	1.174	5.218		65,9	12,1	5,4	9,0	17 072	176,0	—	—		—		—	—	—	—	—	—
кій. влад.	—	—	—	—		—	—	—	—	—	—	638	58.313		51.104		91,4	11,3	8,1	9,6	80.133	125,6
въ уѣздѣ	**97**	**6.392**	**1.174**	**5.218**	**0,03**	**65,9**	**12,1**	**5.4**	**9,0**	**17.072**	**176,0**	**638**	**58.313**		**51.104**	**0,31**	**91,4**	**11 3**	**8,1**	**9,6**	**80.133**	**125.6**
Въ губерніи.	**883**	**36.984**	**10.177**	**26.807**	**0,03**	**41,9**	**11,5**	**3,6**	**9,0**	**74.371**	**84,2**	**1.566**	**126.138**		**107.778**	**0,11**	**80.5**	**11.7**	**6,9**	**9,5**	**219.937**	**140.4**
кр. над.	718	28.333	8.295	20.038		39,5	11,6	3.4	9,0	60.337	84,0	93	4.855		3.857		52,2	10,7	4,9	9,3	6.906	74,3
влад.	165	8.651	1.882	6.769		52,4	11,4	4,6	9.2	14.034	85,1	1.473	121.283		103.921		82,3	11,7	7,0	9,5	213.031	144,6
ЛИФЛЯНДСКАЯ.																						
1. Рижскій. кр. над.	142	7.171	1.619	5.552		50,5	11,4	4,4	8,0	15.208	107,1	521	28.238		23.080		54,2	9.9	5,5	9,1	59.446	114,1
влад.	37	1.632	418	1.214		44,1	11,3	3,9	8,0	4.619	124,6	16	1.445		1.227		90,3	13,6	6,6	9,0	2.544	159,0
въ уѣздѣ	**179**	**8.803**	**2.037**	**6.766**	**0,02**	**49,2**	**11.4**	**4,3**	**8.0**	**19.818**	**110,7**	**537**	**29.683**		**24.307**	**0,05**	**55,3**	**10,6**	**5,5**	**9,1**	**61.990**	**115,4**
2. Валкскій. кр. над.	81	3.459	745	2.714		42,7	9,2	4,6	8,7	6.772	83,6	475	24.130		19.760		50,8	9,2	5,5	9,0	48.593	102,3
влад.	—	—	—	—		—	—	—	—	—	—	12	719		606		59,9	9,4	6,4	9,8	608	50,7
въ уѣздѣ	**81**	**3.459**	**745**	**2.714**	**0,02**	**42.7**	**9,2**	**4,6**	**8,7**	**6.772**	**83,6**	**487**	**24.849**		**20.366**	**0,15**	**51,0**	**9,2**	**5,5**	**9,0**	**49.201**	**101,0**
3. Венден- кр. над.	135	6.467	1.202	5.265		47.9	8,9	5,3	8,9	14.013	103,8	1.241	69.620		58.203		56,1	9,2	6,1	9,1	160.958	129,7
скій. влад.	22	2.072	224	1.848		94,2	10,2	9,3	8,9	2.717	123,5	8	498		423		62,3	9,4	6,6	9,0	824	103,0
въ уѣздѣ	**157**	**8.539**	**1.426**	**7.113**	**0,05**	**54,4**	**9,1**	**6,0**	**8.9**	**16.730**	**106,6**	**1.249**	**70.118**		**58.626**	**0,44**	**56,1**	**9,2**	**6,1**	**9,1**	**161.782**	**129,5**
4. Верроскій. кр. над.	119	4.177	1.083	3.094		35,1	9,1	3,9	8,7	13.590	114,2	791	29.504		22.306		37,3	9,1	4,1	9,2	108.130	136,7
влад.	2	166	21	145		83,1	10,7	8,0	9,1	303	151,7	105	8.831		7.686		84,1	10,9	7,7	9,4	13.388	127,5
въ уѣздѣ	**121**	**4.343**	**1.104**	**3.239**	**0,03**	**35,9**	**9,1**	**3,9**	**8,7**	**13.893**	**114,8**	**896**	**38.335**		**29.992**	**0,26**	**42,8**	**9,3**	**4,6**	**9,2**	**121.518**	**135,6**
5. Вольмар- кр. над.	—	—	—	—		—	—	—	—	—	—	158	8.548		6.842		54,1	10,8	5,0	9,1	18.470	116,9
скій. влад.	—	—	—	—		—	—	—	—	—	—	—	—		—		—	—	—	—	—	—
въ уѣздѣ	—	—	—	—	—	—	—	—	—	—	—	158	8.548		6.842	**0,05**	**54,1**	**10,8**	**5,0**	**9,1**	**18.470**	**116,9**
6. Перновскій. кр. над.	34	1.346	306	1.040		39,6	9,0	4,4	8,8	2.346	69,0	434	28.904		23.783		66,6	11,8	5,6	9,3	51.950	119,7
влад.	21	1.050	210	840		50,0	10.0	5,0	10,0	1.575	75.0	49	3.342		2.744		68,2	12,2	5,6	9,7	6.316	128,9
въ уѣздѣ	**55**	**2.396**	**516**	**1.880**	**0,02**	**43,6**	**9,4**	**4,6**	**9,3**	**3.921**	**71,3**	**483**	**32.246**		**26.527**	**0,24**	**66,8**	**11,8**	**5,6**	**9,3**	**58 266**	**120,6**
7. Феллинскій. кр. над.	—	—	—	—		—	—	—	—	—	—	546	31.832		26.317		58,3	10,1	5,8	9,8	70.434	129,0
влад.	—	—	—	—		—	—	—	—	—	—	40	2.276		1.880		56,9	9,9	5,7	9,3	6.452	161,3
въ уѣздѣ	—	—	—	—	—	—	—	—	—	—	—	**586**	**34.108**		**28.197**	**0,26**	**68,2**	**10,1**	**5,8**	**9,8**	**76.886**	**131,2**
8. Эзельскій. кр. над.	—	—	—	—		—	—	—	—	—	—	80	5.328		4.296		66,6	12,9	5,2	9,4	5.576	69,7
влад.	—	—	—	—		—	—	—	—	—	—	4	320		268		80,0	13,0	6,2	9,0	610	152,5
въ уѣздѣ	—	—	—	—	—	—	—	—	—	—	—	84	5.648		4.564	**0,07**	**67.2**	**12,9**	**5,2**	**9,4**	**6.186**	**73,6**
9. Юрьевскій. кр. над.	28	1.350	260	1.090		48,2	9,3	5,2	9,0	1.761	62,9	763	40.286		33.037		52,8	9,5	5,6	9,0	83.472	109,4
влад.	5	400	60	340		80,0	12,0	6,7	9,0	425	85,0	175	10.448		8.925		59,7	8.7	6,9	8,5	16.328	93,3
въ уѣздѣ	**33**	**1.750**	**320**	**1.430**	**0,01**	**53,0**	**9,7**	**5,5**	**9,0**	**2.186**	**66,2**	**938**	**50.734**		**41.962**	**0,20**	**54,1**	**9,4**	**5,8**	**8,9**	**99.800**	**106,4**
Въ губерніи.	**626**	**29.290**	**6.148**	**23.142**	**0,02**	**46,8**	**9,8**	**4,8**	**8,6**	**63.320**	**101,2**	**5.418**	**294.269**		**241.383**	**0,17**	**54,3**	**9,8**	**5,6**	**9,2**	**654.099**	**120,7**
кр. над.	539	23.970	5.215	18.755		44,5	9,7	4,6	8,5	53.690	99,6	5.009	266.390		217.624		53,2	9,7	5,5	9,2	607.029	121,2
влад.	87	5.320	933	4.387		61,1	10,7	5,7	8,8	9,630	110,7	409	27.879		23.759		68,2	10,1	6,8	9,0	47.070	115,1

УѢЗДЫ. DISTRICTS.	Ячмень. Orge.											
	Посѣвная площадь 1910 г. въ десят. Superficie emblavée en 1910, en déciatines.	Собрано. Récolte.	Посѣяно. Ensemencement.	Остат. за посѣв. Produit net. Весь. Absolu.	Остат. за посѣв. Produit net. На 1 душу насел. Par habitant.	На 1 десят. Par déciat. Собрано. Récolte.	На 1 десят. Par déciat. Посѣяно. Ensemencement.	Урожай самъ. Rendement à.	Вѣсъ четверти въ пудахъ. Poids d'une tchetv. en pouds.	Собрано соломы. Récolte de la paille. Всего. Totale.	Собрано соломы. Récolte de la paille. На одну десят. Par déciatine.
	Пудовъ. Pouds.									Пудовъ. Pouds	
1	1	2	3	4	5	6	7	8	9	10	11
КѢЛЕЦКАЯ.											
1. Кѣлецкій. кр. над.	5.205	201.434	60.899	140.535		38,7	11,7	3.3	7,9	410.154	78,8
влад.	1.370	61.376	14.933	46.443		44,8	10,9	4,1	8,0	112.614	82,2
въ уѣздѣ	**6.575**	**262.810**	**75.832**	**186.978**	**1,05**	**40,0**	**11,5**	**3,5**	**7,9**	**522.768**	**79,5**
2. Андреевскій. кр. над.	5.623	399.233	70.288	328.945		71,0	12,5	5,7	8,0	696.127	123,8
влад.	5.915	460.187	70.389	389.798		77,8	11.9	6,5	8,1	793.793	134,2
въ уѣздѣ	**11.538**	**859.420**	**140.677**	**718.743**	**7,28**	**74,5**	**12.2**	**6,1**	**8.5**	**1.489.920**	**129,1**
3. Влощовскій. кр. над.	4.300	266.600	47.300	219.300		62 0	11,0	5,6	7,8	528.040	122,8
влад.	2.150	165.980	23.650	142.330		77,2	11.0	7,2	8,0	266.815	124,1
въ уѣздѣ	**6.450**	**432.580**	**70.950**	**361.630**	**3,69**	**67,1**	**11,0**	**6,1**	**7,9**	**794.855**	**123,2**
4. Мѣховскій. кр. над.	6.657	591.142	80.550	510.592		88,8	12,1	7,3	8,0	1.099.736	165,2
влад.	8.108	745.936	92.431	653.505		92,0	11,4	8,7	8,0	1.268.091	156,4
въ уѣздѣ	**14.765**	**1.337.078**	**172.981**	**1.164.097**	**8,00**	**90,6**	**11,7**	**7,7**	**8.0**	**2.367.827**	**160,4**
5. Олькушскій. кр. над.	8.070	477.744	83.928	393.816		59,2	10.4	5,7	8,0	839.280	104,0
влад.	2.455	198.364	25.532	172.832		80,8	10.4	7.8	8,0	304.420	124,0
въ уѣздѣ	**10.525**	**676.108**	**109.460**	**566.648**	**3,82**	**64,3**	**10,4**	**6,2**	**8.0**	**1.143.700**	**108,7**
6. Пинчовскій. кр. над.	5.973	500.537	76.260	424.277		83,8	12,6	6,6	8,1	918.453	153,6
влад.	3.331	285.457	37.973	247.484		85,7	11.4	7.5	8,0	492.322	147,8
въ уѣздѣ	**9.304**	**785.994**	**114.233**	**671.761**	**5,02**	**84,5**	**12,2**	**6,9**	**8,1**	**1.410.775**	**151,6**
7. Стопницкій. кр. над.	6.250	366.250	75.000	291.250		58,6	12,0	4,9	8,0	845.625	135,3
влад.	4.622	349.885	53.153	296.732		75,7	11,5	6,6	8,0	661.408	143,1
въ уѣздѣ	**10.872**	**716.135**	**128.153**	**587.982**	**3,59**	**65,8**	**11,8**	**5,5**	**8,0**	**1.507.033**	**138,6**
Въ губерніи.	**70.029**	**5.070.125**	**812.286**	**4.257.839**	**4,41**	**79,7**	**11,6**	**6,2**	**8,4**	**9.236.878**	**131,9**
кр. над.	42.078	2.802.940	494 225	2.308.715		66,6	11,7	5,7	8.0	5.337.415	126,8
влад.	27.951	2.267.185	318.061	1.949.124		81,1	11,4	7,1	8,6	3.899.463	139,5
ЛИФЛЯНДСКАЯ.											
1. Рижскій. кр. над.	8.694	739.859	98.242	641.617		85,1	11,3	7,5	7,8	1.098.052	126,3
влад.	3.706	282.768	41.878	240.890		76,3	11,3	6,8	7,1	562.200	151,7
въ уѣздѣ	**12.400**	**1.022.627**	**140.120**	**882.507**	**1,96**	**82,5**	**11,3**	**7,3**	**7.6**	**1.660.252**	**133,9**
2. Валкскій. кр. над.	12.132	744.905	128.599	616.306		61,4	10,6	5,8	7,5	1.402 459	115,6
влад.	1.899	140 906	20.889	120.017		74,2	11,0	6,7	7,8	209.650	110,6
въ уѣздѣ	**14.031**	**885.811**	**149.488**	**736 323**	**5.44**	**63,1**	**10,7**	**5,9**	**7.5**	**1.612.109**	**114,3**
3. Венденскій. кр. над.	16 120	1.128.400	143.468	984.932		70,0	8,9	7,9	7,7	1.906.996	118,4
влад.	2.892	196.945	27.185	169.760		68,1	9.4	7,2	7,8	342 991	118,9
въ уѣздѣ	**19.012**	**1.325.345**	**170.653**	**1.154.692**	**8,62**	**69,7**	**9,0**	**7,8**	**7,7**	**2.249.987**	**118,3**
4. Верроскій. кр. над.	10.884	572.498	99.044	473.454		52,6	9.1	5,8	7,7	1.124.317	103,3
влад.	2.822	179.197	26.527	152.670		63,5	9.4	6,8	7.8	338.922	120,1
въ уѣздѣ	**13.706**	**751.695**	**125.571**	**626.124**	**5,49**	**54.8**	**9.2**	**6.0**	**7,7**	**1.463.239**	**106,8**
5. Вольмарскій. кр. над.	13.215	1.098.167	151.973	946.194		83,1	11 5	7,2	7,7	1.579.193	119,5
влад.	4.553	421.608	52.815	368.793		92,6	11,6	8,0	7,9	602.817	132,4
въ уѣздѣ	**17.768**	**1.519.775**	**204.788**	**1.314.987**	**10,37**	**85.5**	**11.5**	**7.4**	**7,8**	**2.182.010**	**122,8**
6. Перновскій. кр. над.	8.768	639.187	94.694	544.493		72,9	10,8	6,8	7,8	1.092.493	124,6
влад.	2.677	228.884	30.786	198.098		85,5	11.5	7,4	8,1	338.908	126,6
въ уѣздѣ	**11.445**	**868.071**	**125.480**	**742.591**	**6,76**	**75,8**	**11,0**	**6,9**	**7,9**	**1.436.401**	**125,1**
7. Феллинскій. кр. над.	11.120	731.696	107.864	623.832		65,8	9.7	6,8	7,8	1.401.120	126,0
влад.	3.213	251.257	32.130	219.127		78,2	10.0	7,8	7,8	434.398	135,2
въ уѣздѣ	**14.333**	**982.953**	**139.994**	**842.959**	**7,86**	**68,6**	**9.8**	**7,0**	**7,8**	**1.835.518**	**128,1**
8. Эзельскій. кр. над.	6.412	332.142	60.914	271.228		51,8	9.5	5,5	8,1	534.120	83.3
влад.	1.455	95.012	15.132	79.880		65,3	10.4	6,3	8.4	191.042	131,3
въ уѣздѣ	**7 867**	**427.154**	**76.046**	**351.108**	**5,16**	**54,3**	**9,7**	**5,6**	**8,2**	**725.162**	**92,2**
9. Юрьевскій. кр. над.	21.612	1.473.938	211.798	1.262.140		68,2	9,8	7,0	7,8	2.617.213	121,1
влад.	7.046	594.682	71.165	523.517		84,4	10,1	8.4	7,8	491.811	69,8
въ уѣздѣ	**28.658**	**2.068.620**	**282.963**	**1.785.657**	**8,47**	**72,2**	**9.9**	**7,3**	**7,8**	**3.109.024**	**108,5**
Въ губерніи.	**139220**	**9.852 051**	**1.415.103**	**8.436.948**	**5,80**	**70,8**	**10,2**	**7,0**	**7.8**	**16.268.702**	**116,9**
кр. над.	108957	7.460.792	1.096.596	6.364.196		68,5	10,1	6,8	7,8	12.755.963	117,1
влад.	30.263	2.391.259	318.507	2.072.752		79,0	10,5	7,5	7.8	3.512.739	116,1

УѢЗДЫ. DISTRICTS.	Полба. Epeautre.											Гречиха Sarrasin.										
	Посѣвная площадь 1910 г. въ десят. Superficie emblavée en 1910, en déciatines.	Собрано. Récolte.	Посѣяно. Ensemencement.	Остат. за посѣв. Produit net. Весь. Absolu.	Остат. за посѣв. Produit net. На 1 душу насел. Par habitant.	На 1 десят. Par déciat. Собрано. Récolte.	На 1 десят. Par déciat. Посѣяно. Ensemencement.	Урожай самъ. Rendement à.	Вѣсъ четверти въ пудахъ. Poids d'une tchetv. en pouds.	Собрано соломы. Récolte de la paille. Всего. Totale.	Собрано соломы. Récolte de la paille. На одну десят. Par déciatine.	Посѣвная площадь 1910 г. въ десят. Superficie emblavée en 1910, en déciatines.	Собрано. Récolte.	Посѣяно. Ensemencement.	Остат. за посѣв. Produit net. Весь. Absolu.	Остат. за посѣв. Produit net. На 1 душу насел. Par habitant.	На 1 десят. Par déciat. Собрано. Récolte.	На 1 десят. Par déciat. Посѣяно. Ensemencement.	Урожай самъ. Rendement à.	Вѣсъ четверти въ пудахъ. Poids d'une tchetv. en pouds.	Собрано соломы. Récolte de la paille. Всего. Totale.	Собрано соломы. Récolte de la paille. На одну десят. Par déciatine.
	Пудовъ. Pouds.									Пудовъ. Pouds.		Пудовъ. Pouds.			Пудовъ. Pouds.					Пудовъ. Pouds.	
1	2	3	4	5	6	7	8	9	10	11	12	1	2	3	4	5	6	7	8	9	10	11
КѢЛЕЦКАЯ.																						
1. Кѣлецкій. кр. над.	—	—	—	—		—	—	—	—	—	—	384	13.386	3.340	10.045		34,6	8,7	4,0	6,8	35.251	91,8
влад.	—	—	—	—		—	—	—	—	—	—	29	960	218	722		33,1	8,2	4,0	6,5	3.103	107,0
въ уѣздѣ	—	—	—	—		—	—	—	—	—	—	413	14.346	3.558	10.767	0,06	34,7	8,7	4,0	6,8	38.354	92,9
2. Андреевскій. кр. над.	—	—	—	—	—	—	—	—	—	—	—	—	—	—	—		—	—	—	—	—	—
влад.	—	—	—	—		—	—	—	—	—	—	28	1.291	218	1.078		46,1	7,6	6,1	8,0	1.624	58,0
въ уѣздѣ	—	—	—	—	—	—	—	—	—	—	—	28	1.291	218	1.078	0,01	46,1	7,6	6,1	8,0	1.624	58,0
3. Влощовскій. кр. над.	—	—	—	—		—	—	—	—	—	—	87	3.837	774	3.063		44,1	8,9	5,0	6,5	11.545	132,7
влад.	—	—	—	—		—	—	—	—	—	—	—	—	—	—		—	—	—	—	—	—
въ уѣздѣ	—	—	—	—	—	—	—	—	—	—	—	87	3.837	774	3.063	0,03	44,1	8,9	5,0	6,5	11.545	132,7
4. Мѣховскій. кр. над.	—	—	—	—		—	—	—	—	—	—	23	1.969	212	1.757		85,6	9,2	9,3	8,0	4.140	180,0
влад.	—	—	—	—		—	—	—	—	—	—	—	—	—	—		—	—	—	—	—	—
въ уѣздѣ	—	—	—	—	—	—	—	—	—	—	—	23	1.969	212	1.757	0,01	85,6	9,2	9,3	8,0	4.140	180,0
5. Олькушскій. кр. над.	—	—	—	—		—	—	—	—	—	—	103	3.131	905	2.225		30,4	8,8	3,5	8,0	5.356	52,0
влад.	—	—	—	—		—	—	—	—	—	—	—	—	—	—		—	—	—	—	—	—
въ уѣздѣ	—	—	—	—	—	—	—	—	—	—	—	103	3.131	906	2.225	0,02	30,4	8,8	3,5	8,0	5.356	52,0
6. Пинчовскій. кр. над.	—	—	—	—		—	—	—	—	—	—	—	—	—	—		—	—	—	—	—	—
влад.	—	—	—	—		—	—	—	—	—	—	—	—	—	—		—	—	—	—	—	—
въ уѣздѣ	—	—	—	—	—	—	—	—	—	—	—	—	—	—	—	—	—	—	—	—	—	—
7. Стопницкій. кр. над.	—	—	—	—		—	—	—	—	—	—	80	3.056	404	2.592		38,2	5,8	6,6	6,5	6.800	85,0
влад.	—	—	—	—		—	—	—	—	—	—	115	1.511	794	717		22,7	6,9	1,9	5,2	12.650	110,0
въ уѣздѣ	—	—	—	—	—	—	—	—	—	—	—	195	4.567	1.258	3.309	0,02	23,4	6,5	3,6	6,0	19.450	99,7
Въ губерніи.	—	—	—	—	—	—	—	—	—	—	—	849	29.141	6.942	22.198	0,02	34,3	8,2	4,2	6,8	80.469	94,8
кр. над.	—	—	—	—		—	—	—	—	—	—	654	23.410	5.484	17.925		35,8	8,4	4,3	6,9	58.952	90,1
влад.	—	—	—	—		—	—	—	—	—	—	195	5.731	1.457	4.274		29,	7,5	3,9	6,8	21.517	110,4
ЛИФЛЯНДСКАЯ.																						
1. Ряжскій. кр. над.	—	—	—	—		—	—	—	—	—	—	195	6.533	1.285	5.240		33,5	6,6	5,1	6,3	13.280	68,1
влад.	—	—	—	—		—	—	—	—	—	—	50	3.160	383	2.780		63,2	7,6	8,3	6,0	6.000	120,0
въ уѣздѣ	—	—	—	—	—	—	—	—	—	—	—	245	9.693	1.667	8.026	0,02	39,6	6,8	5,8	6,2	19.280	78,7
2. Валкскій. кр. над.	—	—	—	—		—	—	—	—	—	—	218	5.210	1.338	3.880		23,9	6,1	3,9	6,5	8.001	36,7
влад.	—	—	—	—		—	—	—	—	—	—	—	—	—	—		—	—	—	—	—	—
въ уѣздѣ	—	—	—	—	—	—	—	—	—	—	—	218	5.210	1.338	3.880	0,03	23,9	6,1	3,9	6,5	8.001	36,7
3. Венденскій. кр. над.	—	—	—	—		—	—	—	—	—	—	242	9.269	1.597	7.672		38,3	6,6	5,8	6,7	17.497	72,3
влад.	—	—	—	—		—	—	—	—	—	—	7	455	28	426		65,0	4,1	15,7	7,5	910	130,0
въ уѣздѣ	—	—	—	—	—	—	—	—	—	—	—	249	9.724	1.626	8.098	0,06	39,1	6,5	6,0	6,7	18.407	73,9
4. Верроскій. кр. над.	—	—	—	—		—	—	—	—	—	—	515	17.819	3.090	14.729		34,6	6,0	5,8	7,6	47.638	92,5
влад.	—	—	—	—		—	—	—	—	—	—	12	540	71	468		45,0	6,0	7,5	7,0	1.080	90,0
въ уѣздѣ	—	—	—	—	—	—	—	—	—	—	—	527	18.359	3.162	15.197	0,13	34,8	6,0	5,8	7,6	48.718	92,4
3. Вольмарскій. кр. над.	5	242	55	187		48,4	11,0	4,0	5,5	990	198,0	206	8.425	1.813	6.612		40,9	8,8	4,6	6,4	15.079	73,2
влад.	—	—	—	—		—	—	—	—	—	—	—	—	—	—		—	—	—	—	—	—
въ уѣздѣ	5	242	55	187	0,00	48,4	11,0	4,0	5,5	990	198,0	206	8.425	1.813	6.612	0,05	40,9	8,8	4,6	6,4	15.079	73,2
6. Перновскій. кр. над.	—	—	—	—		—	—	—	—	—	—	41	1.349	373	976		32,9	9,1	3,6	6,9	3.214	78,4
влад.	—	—	—	—		—	—	—	—	—	—	—	—	—	—		—	—	—	—	—	—
въ уѣздѣ	—	—	—	—	—	—	—	—	—	—	—	41	1.349	373	976	0,01	32,9	9,1	3,6	6,9	3.214	78,4
7. Феллинскій. кр. над.	87	4.080	983	3.097		46,9	11,3	4,2	5,9	13.259	152,4	65	1.768	397	1.371		27,2	6,1	4,5	6,5	3.751	57,7
влад.	—	—	—	—		—	—	—	—	—	—	3	165	18	147		55,0	6,0	9,2	6,0	233	77,5
въ уѣздѣ	87	4.080	983	3.097	0,03	46,9	11,3	4,2	5,9	13.259	152,4	68	1.933	415	1.518	0,01	28,4	6,1	4,7	6,4	3.984	58,6
8. Эзельскій. кр. над.	—	—	—	—		—	—	—	—	—	—	—	—	—	—		—	—	—	—	—	—
влад.	—	—	—	—		—	—	—	—	—	—	—	—	—	—		—	—	—	—	—	—
въ уѣздѣ	—	—	—	—	—	—	—	—	—	—	—	—	—	—	—	—	—	—	—	—	—	—
9. Юрьевскій. кр. над.	215	12.814	2.430	10.384		59,6	11,3	5,3	6,1	28.552	132,8	215	10.772	1.462	9.310		50,1	6,8	7,4	6,9	16.168	75,2
влад.	—	—	—	—		—	—	—	—	—	—	—	—	—	—		—	—	—	—	—	—
въ уѣздѣ	215	12.814	2.430	10.384	0,05	59,6	11,3	5,3	6,1	28.552	132,8	215	10.772	1.462	9.310	0,04	50,1	6,8	7,4	6,9	16.168	75,2
Въ губерніи.	307	17.136	3.468	13.668	0,01	55,8	11,3	4,9	6,0	42.801	139,4	1.769	65.465	11.848	53.617	0,04	37,0	6,7	5,5	6,8	132.851	75,1
кр. над.	307	17.136	3.468	13.668		55,8	11,3	4,9	6,0	42.801	139,4	1.697	61.145	11.348	49.796		36,0	6,7	5,4	6,9	124.628	73,4
влад.	—	—	—	—		—	—	—	—	—	—	72	4.320	499	3.821		60,0	6,9	8,7	6,2	8.223	114,2

УѢЗДЫ. DISTRICTS.	Просо. Millet.										
	Посѣвная площадь 1910 г. въ десят. Superficie emblavée en 1910, en déciatines.	Собрано. Récolte.	Посѣяно. Ensemencement.	Остат. за посѣв. Produit net. Весь. Absolu.	Остат. за посѣв. Produit net. На 1 душу насел. Par habitant.	На 1 десят. Par déciat. Собрано. Récolte.	На 1 десят. Par déciat. Посѣяно. Ensemencement.	Урожай самъ. Rendement à.	Вѣсъ четверти въ пудахъ. Poids d'une tchetv. en pouds.	Собрано соломы. Récolte de la pail Всего. Totale.	Собрано соломы. Récolte de la pail На одну десят. Par déciatine.
	Пудовъ. Pouds.									Пудовъ. Pouds.	
1	1	2	3	4	5	6	7	8	9	10	11
КѢЛЕЦКАЯ.											
1. Кѣлецкій. кр. над.	209	14.672	669	14.003		70,2	3,2	21,9	9,9	28.591	136,8
влад.	13	978	40	938		75,2	3,1	24,5	10,6	822	63,2
въ уѣздѣ	222	15.650	709	14.941	0,08	70,5	3,2	22,1	9,3	29.413	132,5
2. Андреевскій. кр. над.	372	29.983	1.004	28.979		80,6	2,7	29,9	10,5	49.699	133,6
влад.	105	8.369	315	8.054		79,7	3,0	26,6	10,4	6.300	60,0
въ уѣздѣ	477	38.352	1.319	37.033	0,38	80,4	2,8	29,1	10,5	55.999	117,4
3. Влощовскій. кр. над.	155	14.291	496	13.795		92,2	3,2	28,8	10,3	19.360	124,9
влад.	19	1.345	46	1.299		70,8	2,4	29,2	9,6	1.277	67,2
въ уѣздѣ	174	15.636	542	15.094	0,15	89,9	3,1	28,8	10,2	20.637	118,6
4. Мѣховскій. кр. над.	235	23.953	1.058	22.895		101,5	4,5	22,6	9,4	46.201	196,6
влад.	211	22.176	739	21.437		105,1	3,5	30,0	9,6	31.945	151,4
въ уѣздѣ	446	46.129	1.797	44.332	0,31	103,4	4,0	25,7	9,5	78.146	152,8
5. Олькушскій. кр. над.	—	—	—	—		—	—	—	—	—	—
влад.	—	—	—	—		—	—	—	—	—	—
въ уѣздѣ	—	—	—	—	—	—	—	—	—	—	—
6. Пинчовскій. кр. над.	766	83.111	3.294	79.817		108,5	4,3	25,2	9,7	96.976	126,6
влад.	320	34.336	1.344	32.992		107,3	4,2	25,8	9,4	27.392	85,6
въ уѣздѣ	1.086	117.447	4.638	112.809	0,84	108,1	4,3	25,3	9,7	124.368	114,5
7. Стопницкій. кр. над.	567	90.898	4.738	86.160		94,0	4,9	19,2	10,0	123.096	127,3
влад.	350	30.310	1.610	28.700		86,6	4,6	18,8	10,1	38.640	110,4
въ уѣздѣ	1.317	121.208	6.348	114.860	0,70	92,0	4,8	19,1	10,0	161.739	122,8
Въ губерніи.	3.722	354.422	15.353	339.069	0,35	95,2	4,1	23,1	9,9	470.302	129,0
кр. над.	2.704	256.908	11.259	245.649		95,0	4,1	22,8	9,9	363.926	134,6
влад.	1.018	97.514	4.094	93.420		95,8	4,0	23,8	9,8	106.376	104,5
ЛИФЛЯНДСКАЯ.											
1. Ряжскій. кр. над.	—	—	—	—		—	—	—	—	—	—
влад.	—	—	—	—		—	—	—	—	—	—
въ уѣздѣ	—	—	—	—	—	—	—	—	—	—	—
2. Валкскій. кр. над.	—	—	—	—		—	—	—	—	—	—
влад.	—	—	—	—		—	—	—	—	—	—
въ уѣздѣ	—	—	—	—	—	—	—	—	—	—	—
3. Венденскій. кр. над.	—	—	—	—		—	—	—	—	—	—
влад.	—	—	—	—		—	—	—	—	—	—
въ уѣздѣ	—	—	—	—	—	—	—	—	—	—	—
4. Верроскій. кр. над.	—	—	—	—		—	—	—	—	—	—
влад.	—	—	—	—		—	—	—	—	—	—
въ уѣздѣ	—	—	—	—	—	—	—	—	—	—	—
3. Вольмарскій. кр. над.	—	—	—	—		—	—	—	—	—	—
влад.	—	—	—	—		—	—	—	—	—	—
въ уѣздѣ	—	—	—	—	—	—	—	—	—	—	—
6. Перновскій. кр. над.	—	—	—	—		—	—	—	—	—	—
влад.	—	—	—	—		—	—	—	—	—	—
въ уѣздѣ	—	—	—	—	—	—	—	—	—	—	—
7. Феллинскій. кр. над.	—	—	—	—		—	—	—	—	—	—
влад.	—	—	—	—		—	—	—	—	—	—
въ уѣздѣ	—	—	—	—	—	—	—	—	—	—	—
8. Эзельскій. кр. над.	—	—	—	—		—	—	—	—	—	—
влад.	—	—	—	—		—	—	—	—	—	—
въ уѣздѣ	—	—	—	—	—	—	—	—	—	—	—
9. Юрьевскій. кр. над.	—	—	—	—		—	—	—	—	—	—
влад.	—	—	—	—		—	—	—	—	—	—
въ уѣздѣ	—	—	—	—	—	—	—	—	—	—	—
Въ губерніи.	—	—	—	—	—	—	—	—	—	—	—
кр. над.	—	—	—	—		—	—	—	—	—	—
влад.	—	—	—	—		—	—	—	—	—	—

УѢЗДЫ. DISTRICTS.	Горохъ. Pois. Посѣвная площадь 1910 г. въ десят. Superficie emblavée en 1910, en déciatines.	Собрано. Récolte.	Посѣяно. Ensemencement.	Остат. за посѣв. Produit net. Весь. Absolu.	Остат. за посѣв. Produit net. На 1 душу насел. Par habitant.	На 1 десят. Par déciat. Собрано. Récolte.	На 1 десят. Par déciat. Посѣяно. Ensemencement.	Урожай самъ. Rendement à.	Вѣсъ четверти въ пудахъ. Poids d'une tchetverte en pouds.	Чечевица. Посѣвная площадь 1910 г. въ десят. Superficie emblavée en 1910, en déciatines.	Собрано. Récolte.	Посѣяно. Ensemencement.	Урожай самъ. Rendement à.	Вѣсъ четверти въ пудахъ. Poids d'une tchetverte en pouds.
	Пудовъ. Pouds.										Пудовъ. Pouds.			
1	2	3	4	5	6	7	8	9	10	1	2	3	4	5
КѢЛЕЦКАЯ.														
1. Кѣлецкій. кр. над.	1.006	34.103	12.072	22 031		33,9	12,0	2,8	10,3	—	—	—	—	—
влад.	217	8.031	2.604	5.447		37,1	12,0	3,1	10,3	—	—	—	—	—
въ уѣздѣ	**1.223**	**42.154**	**14.676**	**27.478**	**0,15**	**35,3**	**12.0**	**2,9**	**10.3**	—	—	—	—	—
2. Андреевскій. кр. над.	977	36 540	11.822	24.718		37.4	12,1	3,1	10,0	—	—	—	—	—
влад.	895	41.260	10.919	30.341		46,1	12,2	3,8	9,8	152	3.496	1.79	—	—
въ уѣздѣ	**1.872**	**77.800**	**22.741**	**55.059**	**0,57**	**41,6**	**12,1**	**3,4**	**9,9**	**152**	**3.496**	**1.79**	—	—
3. Влощевскій. кр. над.	612	28.948	6.977	21.971		47,3	11,4	4,1	10,3	—	—	—	—	—
влад.	271	13.469	3.333	10.136		49,7	12,3	4,0	10,2	—	—	—	—	—
въ уѣздѣ	**883**	**42.417**	**10.310**	**32.107**	**0,32**	**48,0**	**11,7**	**4,1**	**10.3**	—	—	—	—	—
4. Мѣховскій. кр. над.	496	37.944	6.845	31.099		76,5	13,8	5,5	10,2	—	—	—	—	—
влад.	712	56.106	9.185	46.921		78.8	12,9	6,1	10,1	—	—	—	—	—
въ уѣздѣ	**1.208**	**94.050**	**16.030**	**78.020**	**0,54**	**77,9**	**13,3**	**5,9**	**10.1**	—	—	—	—	—
5. Олькушскій. кр. над.	846	36.801	9.898	26.903		43,5	11,7	3,7	10,6	—	—	—	—	—
влад.	192	9.754	1.978	7.776		50.8	10.3	3,9	10,6	—	—	—	—	—
въ уѣздѣ	**1.038**	**46.555**	**11.876**	**34.679**	**0,23**	**44,9**	**11,4**	**3,9**	**10.6**	—	—	—	—	—
6. Пинчевскій. кр. над.	545	35.271	6.976	28.295		64,9	12,8	5,1	10,1	—	—	—	—	—
влад.	308	22.484	3.604	18.880		73,0	11,7	6,2	10,0	—	—	—	—	—
въ уѣздѣ	**853**	**57.755**	**10.580**	**47.175**	**0,35**	**67.7**	**12,4**	**5,5**	**10.1**	—	—	—	—	—
7. Стопницкій. кр. над.	453	15.855	4.711	11.144		35,0	10,4	3,4	10,1	—	—	—	—	—
влад.	345	17.285	4.037	13.248		50,1	11.7	4,3	10,0	—	—	—	—	—
въ уѣздѣ	**798**	**33.140**	**8.748**	**24.392**	**0,15**	**41.5**	**11,0**	**3,8**	**10,0**	—	—	—	—	—
Въ губерніи.	**7.875**	**393.871**	**94.961**	**298.910**	**0,31**	**50,0**	**12,1**	**4,1**	**10,2**	**152**	**3.496**	**1.79**		
кр. над.	4.935	225.462	59.301	166 161		45,7	12,0	3,8	10,2	152	3.496	1.79		
влад.	2.940	168.409	35.660	132.749		57.3	12,1	4,4	10,0	—	—	—		
ЛИФЛЯНДСКАЯ.														
1. Рижскій. кр. над.	692	37.783	6 851	30.932		54,6	9 9	5,5	9.2	—	—	—	—	—
влад.	412	27.892	3.749	24.143		67,7	9,1	7.4	9.8	—	—	—	—	—
въ уѣздѣ	**1.104**	**65.675**	**10.600**	**55 075**	**0,12**	**59,5**	**9,6**	**6,2**	**9,4**	—	—	—	—	—
2. Валкскій. кр. над.	1.016	39.827	9.144	30.683		39.2	9,0	4,4	9,1	—	—	—	—	—
влад.	121	7.442	1.174	6.268		61,5	9.7	6,3	9.2	—	—	—	—	—
въ уѣздѣ	**1.137**	**47.269**	**10.318**	**36.951**	**0,27**	**41,6**	**9,1**	**4,6**	**9,1**	—	—	—	—	—
3. Венденскій кр. над.	1.185	60.080	10.191	49.889		50,7	8,6	5.9	9.2	—	—	—	—	—
влад.	356	24.030	2.990	21.040		67.5	8,4	8,0	9,1	—	—	—	—	—
въ уѣздѣ	**1.541**	**84.110**	**13.181**	**70.929**	**0,53**	**54,6**	**8.6**	**6,4**	**9 2**	—	—	—	—	—
4. Верроскій. кр. над.	1.141	42.902	10.383	32.519		37,6	9,1	4,1	9.4	—	—	—	—	—
влад.	248	15.078	2.480	12 598		60.8	10,0	6,1	9.2	—	—	—	—	—
въ уѣздѣ	**1.389**	**57.980**	**12.863**	**45.117**	**0,40**	**41,7**	**9,3**	**4.5**	**9,3**	—	—	—	—	—
5. Вольмарскій. кр. над.	15	917	152	765		61,1	10,1	6,0	9,2	36	2.700	36		
влад.	179	11.725	1.683	10.042		65,5	9.4	7.0	9.4	—	—	—		
въ уѣздѣ	**194**	**12.642**	**1.835**	**10.807**	**0,09**	**65,2**	**9,5**	**6.9**	**9.4**	**36**	**2.700**	**360**		
6. Перновскій. кр. над.	431	22.498	4.655	17.843		52,2	10,8	4,8	9.8	—	—	—		
влад.	52	3.754	504	3.250		72,2	9,7	7.4	9,0	—	—	—		
въ уѣздѣ	**483**	**26.252**	**5.159**	**21.093**	**0,19**	**54,4**	**10,7**	**5,1**	**9,8**	—	—	—		
7. Феллинскій. кр. над.	454	20.475	4.495	15.980		45,1	9.9	4.6	9.5	—	—	—		
влад.	100	6.320	980	5.340		63,2	9,8	6.4	9,5	—	—	—		
въ уѣздѣ	**554**	**26.795**	**5.475**	**21.320**	**0,20**	**48,4**	**9,9**	**4,9**	**9,5**	—	—	—		
8. Эзельскій. кр. над.	195	7.995	1.755	6.240		41,0	9,0	4,6	10,2	—	—	—		
влад.	—	—	—	—		—	—	—	—	—	—	—		
въ уѣздѣ	**195**	**7.995**	**1.755**	**6.240**	**0,09**	**41.0**	**9.0**	**4.6**	**10 2**	—	—	—		
9. Юрьевскій. кр. над.	1.341	76.035	12.874	63.161		56,7	9.6	5,9	9,9	—	—	—		
влад.	402	26.411	3.779	22 632		65,7	9.4	7,0	9.7	—	—	—		
въ уѣздѣ	**1.743**	**102.446**	**16.653**	**85.793**	**0,41**	**58.8**	**9.6**	**6,2**	**9.8**	—	—	—		
Въ губерніи.	**8.340**	**431.164**	**77.839**	**353 325**	**0,24**	**51,7**	**9,3**	**5,5**	**9,5**	**36**	**2.700**	**360**		
кр. над.	6.470	308.512	60.500	248.012		47,7	9,3	5,1	9,5	36	2.700	360		
влад.	1.870	122.652	17.339	105.313		65.6	9,3	7,1	9.5	—	—	—		

УѢЗДЫ. DISTRICTS.	Lentilles. Остатокъ за посѣвомъ. Produit net. Весь. Absolu.	Остат. за посѣв. На 1 душу насел. Par habitant.	На 1 десятину. Par déciatine. Собрано. Récolte.	На 1 десятину. Посѣяно. Ensemencement.	Урожай самъ. Rendement à.	Вѣсъ четверти въ пудахъ. Poids d'une tchetverte en pouds.	Бобы. Fèves. Посѣвная площадь 1910 г. въ десят. Superficie emblavée en 1910, en déciatines.	Собрано. Récolte.	Посѣяно. Ensemencement.	Остат. за посѣв. Produit net. Весь. Absolu.	Остат. за посѣв. Produit net. На 1 душу насел. Par habitant.	На 1 десятину. Par déciatine. Собрано. Récolte.	На 1 десятину. Посѣяно. Ensemencement.	Урожай самъ. Rendement à.	Вѣсъ четверти въ пудахъ. Poids d'une tchetverte en pouds.
	Pouds.						Пудовъ. Pouds.								
1	4	5	6	7	8	9	1	2	3	4	5	6	7	8	9
КѢЛЕЦКАЯ.															
1. Кѣлецкій. кр. над.	—		—	—	—	—	—	—	—	—		—	—	—	—
влад.	—		—	—	—	—	—	—	—	—		—	—	—	—
въ уѣздѣ	—	—	—	—	—	—	—	—	—	—	—	—	—	—	—
2. Андреевскій. кр. над.	—		—	—	—	—	—	—	—	—		—	—	—	—
влад.	1.702		23,0	11,8	1,9	11,2	—	—	—	—		—	—	—	—
въ уѣздѣ	**1.702**	**0,01**	**23,0**	**11,8**	**1,9**	**11,2**	**19**	**1.039**	**255**	**784**		**54,7**	**13,4**	**4,1**	**9,8**
3. Влощевскій. кр. над.	—		—	—	—	—	—	—	—	—		—	—	—	—
влад.	—		—	—	—	—	51	2.627	643	1.984		51.5	12,6	4,1	10,0
въ уѣздѣ	—	—	—	—	—	—	**51**	**2.627**	**643**	**1.984**	**0,02**	**51,5**	**12,6**	**4,1**	**10,0**
4. Мѣховскій. кр. над.	—		—	—	—	—	282	25.070	3.920	21.150		88,9	13,9	6,4	10,1
влад.	—		—	—	—	—	671	57.773	9.931	47.842		86,1	14,8	5,8	9.9
въ уѣздѣ	—	—	—	—	—	—	**953**	**82.843**	**13.851**	**68.992**	**0,47**	**86,9**	**14,5**	**6,0**	**10.0**
5. Олькушскій. кр. над.	—		—	—	—	—	—	—	—	—		—	—	—	—
влад.	—		—	—	—	—	—	—	—	—		—	—	—	—
въ уѣздѣ	—	—	—	—	—	—	—	—	—	—	—	—	—	—	—
6. Пинчевскій. кр. над.	—		—	—	—	—	368	27.600	5.299	22.301		75,0	14.4	5,2	10.0
влад.	—		—	—	—	—	525	38.063	7.298	30.765		72.5	13.9	5.2	9,8
въ уѣздѣ	—	—	—	—	—	—	**893**	**65.663**	**12.597**	**53.066**	**0,40**	**73.5**	**14.1**	**5.2**	**9,9**
7. Стопницкій. кр. над.	—		—	—	—	—	203	5.704	1.563	4.141		28,1	7,7	3,6	9,7
влад.	—		—	—	—	—	460	21.344	5.474	15.870		46,4	11,9	3,9	10,0
въ уѣздѣ	—	—	—	—	—	—	**663**	**27.048**	**7.037**	**20.011**	**0,12**	**40.8**	**10.6**	**3,8**	**9,9**
Въ губерніи.	**1.702**	**0,00**	**23,0**	**11.8**	**1,9**	**11,2**	**2.579**	**179.220**	**34.383**	**144.837**	**0,15**	**69,5**	**13,3**	**5,2**	**9,9**
кр. над.	1.702		23,0	11,8	1,9	11,2	853	58.374	10.782	47.592		68,4	12,6	5,4	10,0
влад.	—		—	—	—	—	1.726	120.846	23.601	97.245		70,0	13,7	5.1	9,8
ЛИФЛЯНДСКАЯ.															
1. Рижскій. кр. над.	—		—	—	—	—	81	1.895	770	1.125		23,4	9,5	2,5	9,0
влад.	—		—	—	—	—	—	—	—	—		—	—	—	—
въ уѣздѣ	—	—	—	—	—	—	**81**	**1.895**	**770**	**1.125**	**0,00**	**23,4**	**9.5**	**2,5**	**9.0**
2. Валкскій. кр. над.	—		—	—	—	—	58	4.715	661	4.054		81,3	11,4	7,1	9,0
влад.	—		—	—	—	—	—	—	—	—		—	—	—	—
въ уѣздѣ	—	—	—	—	—	—	**58**	**4.715**	**661**	**4.054**	**0,03**	**81,3**	**11,4**	**7,1**	**9,0**
3. Венденскій кр. над.	—		—	—	—	—	45	3.600	360	3.240		80,0	8,0	10,0	10,0
влад.	—		—	—	—	—	4	216	36	180		54,0	9,0	6,0	9,0
въ уѣздѣ	—	—	—	—	—	—	**49**	**3.816**	**396**	**3.420**	**0,03**	**77,9**	**8,1**	**9,6**	**9,9**
4. Верроскій. кр. над.	—		—	—	—	—	197	10.638	2.167	8.471		51,0	11,0	4,9	9,4
влад.	—		—	—	—	—	2	117	20	97		58,5	10,0	5,9	9,3
въ уѣздѣ	—	—	—	—	—	—	**199**	**10.755**	**2.187**	**8.568**	**0,08**	**54,0**	**11,0**	**4,9**	**9,4**
5. Вольмарскій. кр. над.	2,340		75,0	10,0	7,5	10,0	41	6.232	492	5.740		152,0	12,0	12,7	9,6
влад.	—		—	—	—	—	—	—	—	—		—	—	—	—
въ уѣздѣ	**2.340**	**0,02**	**75,0**	**10,0**	**7,5**	**10,0**	**41**	**6.232**	**492**	**5.740**	**0,05**	**152,0**	**12,0**	**12,7**	**9.6**
6. Перновскій. кр. над.	—		—	—	—	—	—	—	—	—		—	—	—	—
влад.	—		—	—	—	—	—	—	—	—		—	—	—	—
въ уѣздѣ	—	—	—	—	—	—	—	—	—	—	—	—	—	—	—
7. Феллинскій. кр. над.	—		—	—	—	—	58	3.341	493	2.848		57,6	8,5	6,8	9,2
влад.	—		—	—	—	—	—	—	—	—		—	—	—	—
въ уѣздѣ	—	—	—	—	—	—	**58**	**3.341**	**493**	**2.848**	**0,03**	**57,6**	**8.5**	**6,8**	**9,2**
8. Эзельскій. кр. над.	—		—	—	—	—	24	1.298	254	1.044		54,1	10,6	5,1	10,6
влад.	—		—	—	—	—	—	—	—	—		—	—	—	—
въ уѣздѣ	—	—	—	—	—	—	**24**	**1 298**	**254**	**1.044**	**0,02**	**54,1**	**10,6**	**5,1**	**10,6**
9. Юрьевскій. кр. над.	—		—	—	—	—	148	10.612	1.480	9.132		71,7	10,0	7,2	9.7
влад.	—		—	—	—	—	—	—	—	—		—	—	—	—
въ уѣздѣ	—	—	—	—	—	—	**148**	**10.612**	**1.480**	**9.132**	**0,04**	**71,7**	**10.0**	**7,2**	**9,7**
Въ губерніи.	**2.340**	**0,00**	**75,0**	**10.0**	**7,5**	**10,0**	**658**	**42.664**	**6.733**	**35.931**	**0,02**	**64,8**	**10,2**	**6,3**	**9,5**
кр. над.	2,340		75,0	10,0	7,5	10,0	652	42.331	6.677	35.654		64,9	10.2	6,3	9,5
влад.	—		—	—	—	—	6	333	56	277		55,5	9,3	5,9	9,0

УѢЗДЫ. DISTRICTS.	Картофель. Pommes de terre.								Овесъ. Avoine.									
	Посѣвная площадь 1910 г. въ десятинахъ. Superficie emblavée en 1910, en déciatines.	Собрано. Récolte.	Посѣяно. Ensemencement.	Остатокъ за посѣвомъ. Produit net. Весь. Absolu.	Остатокъ за посѣвомъ. Produit net. На одну душу населенія. Par habitant.	На одну десятину. Par déciatine. Собрано. Récolte.	На одну десятину. Par déciatine. Посѣяно. Ensemencement.	Урожай самъ. Rendement à.	Вѣсъ четверти въ пудахъ. Poids d'une tchetverte en pounds.	Посѣвная площадь 1910 г. въ десятинахъ. Superficie emblavée en 1910, en déciatines.	Собрано. Récolte.	Посѣяно. Ensemencement.	Остатокъ за посѣвомъ. Produit net.	На одну десятину. Par déciatine. Собрано. Récolte.	На одну десятину. Par déciatine. Посѣяно. Ensemencement.	Урожай самъ. Rendement à.	Вѣсъ четверти въ пудахъ. Poids d'une tchetverte en pounds.	Собрано соломы. Récolte de la paille. Всего. Totale.	Собрано соломы. Récolte de la paille. На одну десятину. Par déciatine.
	Пудовъ. Pounds.								Пудовъ. Pounds.								Пудовъ. Pounds.	
1	2	3	4	5	6	7	8	9	10	1	2	3	4	5	6	7	8	9	10
КѢЛЕЦКАЯ.																			
1. Кѣлецкій. кр. над.	12.108	9.646.444	1.214.432	8.432.012		796,7	100,3	7,9	11,2	10.152	274.104	98.474	175.630	27,0	9,7	2,8	5,2	891.346	87,8
влад.	2.619	1.991.226	241.572	1.749.654		760,3	92,2	8,2	11,1	2.828	91.444	26.300	65.144	32,3	9,3	3,5	5,6	259.045	91,6
въ уѣздѣ	**14.727**	**11.637.670**	**1.456.004**	**10.181.666**	57,39	**790,2**	**98,9**	**8,0**	**11,2**	**12.980**	**365.548**	**124.774**	**240.774**	**28,2**	**9,6**	**2,9**	**5,3**	**1.150.391**	**88,6**
2. Андреевскій. кр. над.	7.581	4.541.019	817.990	3.723.029		599,0	107,9	5,6	11,0	5.920	454.656	58.608	396.048	76,8	9,9	7,8	5,6	744.736	125,8
влад.	6.569	3.745.644	783.682	2.961.962		570,2	119,3	4,8	11,2	6.510	555.954	59.892	496.062	85,4	9,2	9,3	5,6	846.300	130,0
въ уѣздѣ.	**14.150**	**8.286.663**	**1.601.672**	**6.684.991**	67,64	**585,6**	**113,2**	**5,1**	**11,1**	**12.430**	**1.010.610**	**118.500**	**892.110**	**81,3**	**9,5**	**8,5**	**5,6**	**1.591.036**	**128,0**
3. Влощовскій. кр. над.	7.046	4.853.285	696.145	4.157.140		688,8	98,8	7,0	11,2	5.634	298.039	53.523	244.516	52,9	9,5	5,6	5,6	682.841	121,2
влад.	3.849	2.879.537	432.628	2.446.909		748,1	112,4	6,6	11,1	3.146	210.467	31.775	178.692	66,9	10,1	6,6	5,7	407.407	129,5
въ уѣздѣ	**10.895**	**7.732.822**	**1.128.773**	**6.604.049**	67,66	**709,8**	**103,6**	**6,9**	**11,2**	**8.780**	**508.506**	**85.298**	**423.208**	**57,9**	**9,6**	**6,0**	**5,5**	**1.090.248**	**124,2**
4. Мѣховскій. кр. над.	5.851	5.138.348	637.474	4.500.874		878,2	108,9	8,1	11,3	6.835	529.714	67.667	462.047	77,5	9,9	7,8	5,7	1.246.704	182,4
влад.	5.892	5.160.214	699.970	4.460.244		875,8	118,8	7,4	11,3	10.260	842.346	99.522	742.824	82,1	9,7	8,4	5,7	1.694.952	165,2
въ уѣздѣ	**11.743**	**10.298.562**	**1.337.444**	**8.961.118**	61,59	**877,0**	**113,9**	**7,7**	**11,2**	**17.095**	**1.372.060**	**167.189**	**1.204.871**	**80,3**	**9,8**	**8,2**	**5,7**	**2.941.656**	**172,1**
5. Олькушскій. кр. над.	12.178	7.501.648	1.120.376	6.381.272		616,0	92,0	6,7	11,0	7.931	398.136	69.000	329.136	50,2	8,7	5,8	5,1	872.410	110,0
влад.	2.756	1.697.696	297.648	1.400.048		616,0	108,0	5,7	10,8	3.090	176.439	26.883	149.556	57,1	8,7	6,6	5,1	426.420	138,0
въ уѣздѣ	**14.934**	**9.199.344**	**1.418.024**	**7.781.320**	52,47	**616,0**	**95,0**	**6,5**	**11,0**	**11.021**	**574.575**	**95.883**	**478.692**	**52,1**	**8,7**	**6,0**	**5,1**	**1.298.830**	**117,8**
6. Чинчевскій. кр. над.	4.621	4.182.005	553.134	3.628.871		905,0	119,7	7,6	11,3	3.718	494.122	37.552	456.570	132,9	10,1	13,2	5,7	624.624	168,0
влад.	2.395	2.103.050	276.143	1.826.907		878,1	115,3	7,6	11,3	3.225	412.800	31.928	380.872	128,0	9,9	12,9	5,7	522.450	162,0
въ уѣздѣ	**7.016**	**6.285.055**	**829.277**	**5.455.778**	40,75	**895,8**	**118,2**	**7,6**	**11,2**	**6.943**	**906.922**	**69.480**	**837.442**	**130,6**	**10,0**	**13,1**	**5,7**	**1.147.074**	**165,2**
7. Стопницкій. кр. над.	8.376	6.078.463	938.112	5.140.351		725,7	112,0	6,5	10,8	7.530	345.627	73.794	271.833	45,9	9,8	4,7	5,6	1.037.634	137,8
влад.	5.061	3.941.001	639.204	3.301.797		778,7	126,3	6,2	11,2	6.752	511.197	70.221	440.976	60,9	10,4	7,3	5,6	887.888	131,5
въ уѣздѣ	**13.437**	**10.019.464**	**1.577.316**	**8.442.148**	51,66	**745,6**	**117,4**	**6,4**	**11,0**	**14.282**	**856.824**	**144.015**	**712.809**	**60,0**	**10,1**	**5,9**	**5,6**	**1.925.522**	**134,8**
Въ губерніи.	**86.902**	**63.459.580**	**9.348.510**	**54.111.070**	**57,10**	**730,2**	**107,6**	**6,8**	**11,1**	**83.531**	**5.595.045**	**805.139**	**4.789.906**	**67,0**	**9,6**	**5,9**	**5,6**	**11.144.757**	**133,5**
кр. над.	57.761	41.941.212	5.977.663	35.963.549		725,9	103,5	7,0	11,1	47.720	2.794.398	458.618	2.335.780	56,5	9,6	6,1	5,5	6.100.295	127,8
влад.	29.141	21.518.368	3.370.847	18.147.521		738,4	115,7	6,4	11,2	35.811	2.800.647	346.521	2.454.126	78,2	9,7	8,1	5,6	5.044.462	140,9
ЛИФЛЯНДСКАЯ.																			
1. Рижскій. кр. над.	3.182	2.204.808	460.435	1.744.373		692,9	144,7	4,8	8,8	16.132	1.090.523	219.395	871.128	67,6	13,6	5,0	6,0	1.595.455	98,9
влад.	1.748	1.191.961	223.220	968.741		681,9	127,7	5,3	8,8	7.245	492.660	92.736	399.924	68,0	12,8	5,3	6,5	946.197	130,6
въ уѣздѣ	**4.930**	**3.396.769**	**683.655**	**2.713.114**	6,04	**689,0**	**138,7**	**5,0**	**8,8**	**23.377**	**1.583.183**	**312.131**	**1.271.052**	**67,7**	**13,4**	**5,1**	**6,1**	**2.541.652**	**108,7**
2. Валкскій. кр. над.	3.751	2.186.833	509.761	1.677.072		583,0	135,9	4,3	9,0	14.841	838.517	185.513	653.004	56,5	12,5	12,9	5,6	1.820.991	122,7
влад.	624	469.810	83.866	385.944		752,9	134,4	5,6	9,1	2.155	156.022	27.800	128.222	72,4	12,9	5,6	6,1	249 765	115,9
въ уѣздѣ	**4.375**	**2.656.643**	**593.627**	**2.063.016**	15,24	**607,2**	**135,7**	**4,5**	**9,0**	**16.996**	**994.539**	**213.313**	**781.226**	**58,5**	**12,6**	**4,7**	**6,0**	**2.070.756**	**121,8**
3. Венденскій. кр. над.	3.641	2.288.004	496.997	1.791.007		628,4	136,5	4,6	9,0	23.415	1.346.363	299.712	1.046.651	57,5	12,8	4,5	5,9	2.709.116	115,7
влад.	971	621.537	132.833	488.704		640,1	136,8	4,7	8,9	5.014	306.355	61.672	244.683	61,1	12,3	5,0	6,0	539.506	107,6
въ уѣздѣ	**4.612**	**2.909.541**	**629.830**	**2.279.711**	17,03	**630,9**	**136.6**	**4,6**	**9,0**	**28.429**	**1.652.718**	**361.384**	**1.291.334**	**58,1**	**12,7**	**4,6**	**5,9**	**3.248.622**	**114,3**
4. Верроскій. кр. над.	4.082	2.432.872	584.951	1.847.921		596,0	143,3	4,2	9,0	12.042	551.524	140.891	410.633	45,8	11,7	3,9	5,9	1.139.173	94,6
влад.	2.303	1.460.563	341.535	1.119.028		634,2	148,3	4,3	9,0	5.226	301.018	61.667	239.351	57,6	11,8	4,9	6,0	684.606	131,0
въ уѣздѣ	**6.385**	**3.893.435**	**926.486**	**2.966.949**	26,03	**609,8**	**145,1**	**4,2**	**9,4**	**17.268**	**852.542**	**202.558**	**649.984**	**49,4**	**11,7**	**4,2**	**5,9**	**1.823.779**	**105,6**
5. Вольмарскій. кр. над.	2.741	1.705.176	388.674	1.316.502		622,1	141,8	4,4	8,6	18.340	1.149.918	275.100	874.818	62,7	15,0	4,2	5,7	2.162.286	117,9
влад.	1.257	868.964	189.430	679.534		691,3	150,7	4,6	8,9	6.463	484.725	92.421	392.304	75,0	14,3	5,2	6,1	856.348	132,5
въ уѣздѣ	**3.998**	**2.574.140**	**578 104**	**1.996.036**	15,74	**643,9**	**144,6**	**4,5**	**8,7**	**24.803**	**1.634.643**	**367.521**	**1.267.122**	**65,9**	**14,8**	**4,4**	**5,8**	**3.018.634**	**121,7**
6. Перновскій. кр. над.	2.835	2.132.487	467.492	1.664.995		752,2	164,9	4,6	9,0	8.642	496.051	103.704	392.347	57,4	12,0	4,8	6,0	1.142.472	132,2
влад.	1.340	1.065.434	201.938	863.496		795,1	150,7	5,3	9,1	4.214	312.679	52.675	260.004	74,2	12,5	5,9	6,4	547.399	129,9
въ уѣздѣ	**4.175**	**3.197.921**	**669.430**	**2.528.491**	23,01	**766,0**	**160,3**	**4,8**	**9,0**	**12.856**	**808.730**	**156.379**	**652.351**	**62,9**	**12,2**	**5,2**	**6,1**	**1.689.871**	**131,4**
7. Феллинскій. кр. над.	4.084	2.675.837	553.790	2.122.047		655,2	135,6	4,8	9,0	9.215	481.945	99.522	382.423	52,3	10,8	4,8	5,8	1.177.677	127,8
влад.	2.219	1.499.600	335.069	1.164.531		675,8	151,0	4,5	9,1	4.862	335.964	54.454	281.510	69,1	11,2	6,2	5,9	685.542	141,0
въ уѣздѣ	**6.303**	**4.175.437**	**888.859**	**3.286.578**	30,63	**662,5**	**141,0**	**4,7**	**9,0**	**14.077**	**817.909**	**153.976**	**663.933**	**58,1**	**10,9**	**5,3**	**5,8**	**1.863.219**	**132,4**
8. Эвельскій. кр. над.	2.835	1.489.793	259.970	1.229.823		525,5	91,7	5,7	9,1	1.112	63.384	9.786	53.598	57,0	8,8	6,5	6,5	96.966	87,2
влад.	276	150.282	25.944	124.338		544,5	94,0	5,8	9,4	1.491	98.704	13.568	85.136	66,2	9,1	7,3	6,2	195.917	131,4
въ уѣздѣ	**3.111**	**1.640.075**	**285.914**	**1.354.161**	19,91	**527,2**	**91,9**	**5,7**	**9,1**	**2.603**	**162.088**	**23.354**	**138.734**	**62,3**	**9,0**	**6,9**	**6,3**	**292.883**	**112,5**
9. Юрьевскій. кр. над.	7.412	5.165.423	1.107.353	4.058.070		696,9	149,4	4,7	9,1	19.121	1.120.491	214.155	906.336	58,6	11,2	5,2	6,1	2.371.004	124,0
влад.	4.307	2.900.334	674.907	2.225.427		673,4	156,7	4,3	9,0	9.367	769.967	110.531	659.436	82,2	11,8	7,0	6,2	1.206.470	128,8
въ уѣздѣ	**11.719**	**8.065.757**	**1.782.260**	**6.283.497**	29,82	**688.3**	**152,1**	**4,5**	**9,1**	**28.488**	**1.890.458**	**324.686**	**1.565.772**	**66,4**	**11,4**	**5,8**	**6,1**	**3.577.474**	**125,6**
Въ губерніи.	**49.608**	**32.509.718**	**7.038.165**	**25.471.553**	**17,50**	**655,3**	**141,9**	**4,6**	**9,0**	**168.897**	**10.396.810**	**2.115.302**	**8.281.508**	**61,6**	**12,5**	**4,9**	**6,0**	**20.126.890**	**119.2**
кр. над.	34.563	22.281.233	4.829.423	17.451.810		644,7	139,7	4,6	9,0	122.860	7.138.716	1.547.778	5.590.938	58,1	12,6	4,6	5,9	14.215.140	115,7
влад.	15.045	10.228.485	2.208.742	8.019.743		679,9	146,8	4,6	9,0	46.037	3.258.094	567.524	2.690.570	70,8	12,3	5,7	6,1	5.911.750	128,4

УѢЗДЫ. DISTRICTS.	Яровая рожь. Seigle d'été.											Яровая пшеница. Froment d'été.										
	Посѣвная площадь 1910 г. въ десят. Superficie emblavée en 1910, en déciatines.	Собрано. Récolte.	Посѣяно. Ensemencement.	Остат. за посѣв. Produit net. Весь. Absolu.	Остат. за посѣв. Produit net. На 1 душу насел. Par habitant.	На 1 десят. Par déciat. Собрано. Récolte.	На 1 десят. Par déciat. Посѣяно. Ensemencement.	Урожай самъ. Rendement à.	Вѣсъ четверти въ пудахъ. Poids d'une tchetv. en pounds.	Собрано соломы. Récolte de la paille. Всего. Totale.	Собрано соломы. Récolte de la paille. На одну десят. Par déciatine.	Посѣвная площадь 1910 г. въ десят. Superficie emblavée en 1910, en déciatines.	Собрано. Récolte.	Посѣяно. Ensemencement.	Остат. за посѣв. Produit net. Весь. Absolu.	Остат. за посѣв. Produit net. На 1 душу насел. Par habitant.	На 1 десят. Par déciat. Собрано. Récolte.	На 1 десят. Par déciat. Посѣяно. Ensemencement.	Урожай самъ. Rendement à.	Вѣсъ четверти въ пудахъ. Poids d'une tchetv. en pounds.	Собрано соломы. Récolte de la paille. Всего. Totale.	Собрано соломы. Récolte de la paille. На одну десят. Par déciatine.
	Пудовъ. Pouds.			Pouds.						Пудовъ. Pouds.		Пудовъ. Pouds.			Pouds.						Пудовъ. Pouds.	
1	2	3	4	5	6	7	8	9	10	11	12	1	2	3	4	5	6	7	8	9	10	11
ГРОДНЕНСКАЯ.																						
1. Гродненскій. кр. над.	774	16.176	3.947	12.229		20,9	5,1	4,1	8,0	35.449	45,8	—	—	—	—		—	—	—	—	—	—
влад.	42	714	210	504		17,0	5,0	3,4	8,0	475	11,3	27	1.080	26	815		40,0	9,8	4,1	9,0	2.700	100,0
въ уѣздѣ	816	16.890	4.157	12.733	0,05	20,7	5,1	4.1	8,0	35.924	44,0	27	1.080	26	815	0,00	40,0	9,8	4,1	9,0	2.700	100,0
2. Брестскій. кр. над.	119	3.332	1.012	2.320		28,0	8,5	3,3	8,5	5.664	47,6	216	11.621	2.000	9.612		53,8	9,3	5,8	8.0	5.940	27,5
влад.	136	2.924	1.102	1.822		21,5	8,1	2,7	8,5	4.760	35,0	109	2.899	981	1.918		26,6	9,0	3,0	8,3	10.170	93,3
въ уѣздѣ	255	6.256	2.114	4.142	0,02	24,5	8,3	3,0	8.5	10.424	40,9	325	14.520	2.990	11.530	0,04	44,7	9,2	4,9	8,1	16.110	49,6
3. Бѣлостокскій. кр. над.	116	3.944	1.114	2.830		34,0	9,6	3,5	8,5	6.612	57,0	—	—	—	—		—	—	—	—	—	—
влад.	18	1.087	185	902		60,4	10,3	5,9	8,0	1.350	86,1	11	609	118	491		55,4	10,7	5,2	8,8	1.309	119,0
въ уѣздѣ	134	5.031	1.299	3.732	0,02	37,6	9,7	3,9	8,4	7.962	59,4	11	609	118	491	0,00	55,4	10,7	5,2	8,8	1.309	119,0
4. Бѣльскій. кр. над.	—	—	—	—		—	—	—	—	—	—	—	—	—	—		—	—	—	—	—	—
влад.	—	—	—	—		—	—	—	—	—	—	—	—	—	—		—	—	—	—	—	—
въ уѣздѣ	—	—	—	—	—	—	—	—	—	—	—	—	—	—	—		—	—	—	—	—	—
5. Волковыскій. кр. над.	405	8.424	3.038	5.386		20,8	7,5	2,8	8,0	15.188	37,5	516	14.035	4.644	9.391		27,2	9,0	3,0	9,0	15 532	30,1
влад.	20	480	170	310		24,0	8,5	2,8	8,5	600	30,0	38	684	357	327		18,0	9,4	1,9	9,0	980	25,8
въ уѣздѣ	425	8 904	3.208	5.696	0,03	21.0	7.5	2,8	8,0	15.788	37.1	554	14.719	5.001	9.718	0,05	26,6	9,0	2,9	9,0	16.512	29,8
6. Кобринскій. кр. над.	336	11.491	3.226	8.265		34,2	9,6	3,6	8,5	19.387	57.7	462	18.896	4.759	14.137		40,6	10,3	4,0	9,2	34.049	73.7
влад.	59	1.121	448	673		19,0	7,6	2,5	8,5	2.360	40,0	55	1.540	396	1.144		28,0	7,2	3,9	10,0	2.107	38,3
въ уѣздѣ	395	12.612	3.674	8.938	0,04	31,9	9,3	3,4	8.5	21.747	55,1	517	20.436	5.165	15.281	0,07	39,5	10,0	4,0	9,3	36.156	69,9
7. Пружанскій. кр. над.	128	3.814	1.395	2.419		29,8	10,9	2,7	8,7	7.014	54,8	121	3.872	1.440	2.432		32,0	11,9	2,7	10,0	4.961	41,0
влад.	17	337	134	203		19,8	7,9	2,5	8,1	607	35,7	11	286	110	176		26,0	10,9	2,6	9,5	660	60,0
въ уѣздѣ	145	4.151	1.529	2.622	0,02	28,6	10.5	2.7	8.6	7.621	52.6	132	4.158	1.550	2.608	0,02	31,5	11.7	2.7	10,0	5.621	42,5
8. Слонимскій. кр. над.	1.135	32.461	9.080	23.381		28,6	8,0	3,6	8,2	50 848	44.8	593	24.550	5 150	19.391		41,4	8.7	4,8	8,6	42.518	71.7
влад.	193	2.509	1.062	1.447		13,0	5,5	2,4	8,5	3.667	19.0	81	1.944	648	1.296		24,0	8,0	3,0	9,0	3.240	40,0
въ уѣздѣ	1.328	34.970	10.142	24.828	0,08	26,3	7,6	3,4	8,2	54.515	41.0	674	26.494	5.807	20.687	0,07	39,3	8,6	4,6	8,6	45.758	67,9
9. Соколкскій. кр. над.	51	2.321	469	1.852		45,5	9,2	4,9	8,0	2.030	39,8	2	60	16	44		30,0	8,0	3,8	9.0	90	45,0
влад.	89	2.314	801	1.513		26,0	9,0	2,9	8,0	3.115	35,0	8	256	64	192		32,0	8,0	4.0	9,0	400	50,0
въ уѣздѣ	140	4.635	1.270	3.365	0,03	33,1	9,1	3,6	3,0	5.145	36,8	10	316	80	236	0,00	31.6	8,0	3,9	9,0	490	49.0
Въ губерніи.	3.638	93.449	27.393	66.056	0,03	25,7	7,5	3,4	8,2	159.126	43,7	2.250	82.332	20.966	61.366	0,03	36,6	9,3	3,9	8,8	124.656	55,4
кр. над.	3.064	81.963	23.281	58.682		26,7	7,6	3,5	8,2	142.192	46.4	1.910	73.034	18.027	55.007		38,3	9.4	4,1	8,8	103.090	54,0
влад.	574	11.486	4.112	7.374		20,0	7,2	2,8	8,3	16.934	29,5	340	9.298	2.939	6.359		27,4	8,7	3,2	8,9	21.566	63,4
ЛОМЖИНСКАЯ.																						
1. Ломжинскій. кр. над.	69	3.602	800	2.802		52,2	11,6	4,5	9,0	7.107	103,0	25	608	283	325		24,3	11,3	2,1	10,4	3.000	120,0
влад.	103	3.966	1.143	2.823		38,5	11,1	3,3	9,4	9.064	88,0	63	2.356	712	1.644		37,4	11.3	3,3	10,4	7.560	120.0
въ уѣздѣ	172	7.568	1.943	5.625	0,04	44,0	11,3	3,9	9,2	16.171	94,0	88	2.964	995	1.969	0,14	33,7	11,3	3,0	10,4	10.560	120,0
2. Кольненскій. кр. над.	—	—	—	—		—	—	—	—	—	—	—	—	—	—		—	—	—	—	—	—
влад.	—	—	—	—		—	—	—	—	—	—	—	—	—	—		—	—	—	—	—	—
въ уѣздѣ	—	—	—	—	—	—	—	—	—	—	—	—	—	—	—		—	—	—	—	—	—
3. Мазовецкій. кр. над.	—	—	—	—		—	—	—	—	—	—	—	—	—	—		—	—	—	—	—	—
влад.	36	1.854	389	1.465		51,5	10,8	4,8	9,6	5.760	160.0	—	—	—	—		—	—	—	—	—	—
въ уѣздѣ	36	1.854	389	1.465	0,02	51,5	10.8	4,8	9,6	5.760	160,0	—	—	—	—		—	—	—	—	—	—
4. Маковскій. кр. над.	60	3.960	648	3.312		66,0	10,8	6,1	9,6	8.640	144,0	—	—	—	—		—	—	—	—	—	—
влад.	-	—	—	—		—	—	—	—	—	—	—	—	—	—		—	—	—	—	—	—
въ уѣздѣ	60	3.960	648	3.312	0,04	66,0	10,8	6,1	9,3	8.640	144,0	—	—	—	—		—	—	—	—	—	—
5. Островскій. кр. над.	—	—	—	—		—	—	—	—	—	—	—	—	—	—		—	—	—	—	—	—
влад.	—	—	—	—		—	—	—	—	—	—	—	—	—	—		—	—	—	—	—	—
въ уѣздѣ	—	—	—	—	—	—	—	—	—	—	—	—	—	—	—		—	—	—	—	—	—
6. Остроленскій. кр. над.	183	10.724	1.976	8.748		58,6	10,8	5,4	9,6	19.471	106,4	64	3.648	723	2.925		57,0	11,3	5,1	10,0	4.646	72,6
влад.	49	2.916	515	2.401		59,5	10,5	5,7	9,6	4.165	85,0	16	760	181	579		47,5	11,3	4,2	9,9	2.269	141,8
въ уѣздѣ	232	13.640	2.491	11.149	0,11	58,8	10.7	5,5	4,6	23.636	101,9	80	4.408	904	3.504	0,34	55,1	11,3	4,9	10,0	6.915	86,4
7. Щучинскій. кр. над.	74	2.479	799	1.680		33,5	10'8	3,1	6,3	8.880	120,0	24	624	295	329		26,0	12,3	2,1	8,8	1.694	70,6
влад.	90	3.564	819	2.745		39,6	9.1	4,4	8,6	7.200	80,0	9	190	90	100		21,1	10,0	2,1	8,8	360	40,0
въ уѣздѣ	164	6.043	1.618	4.425	0.06	37.0	9,9	3,7	5,9	16.080	93,0	33	814	385	429	0,05	24,7	11,7	2,1	8,8	2.054	62,2
Въ губерніи.	664	33.065	7.089	25.976	0,04	49,8	10,7	4,7	9,3	70.287	105,9	201	8.186	2.284	5.902	0,01	40,7	12,2	3,6	10,0	19.529	97,2
кр. над.	386	20.765	4.223	16.542		53,8	10,9	4,9	9,4	44.098	111,7	113	4.880	1.301	3.579		43,2	11,5	3,8	9.9	9.340	82,7
влад.	278	12.300	2.866	9.434		44,2	10,3	4,3	9,2	26.189	94,2	88	3.306	983	2.323		37,6	11,2	3,3	10,1	10.189	115,8

Ячмень. Orge.											
Посѣвная площадь 1910 г. въ десят. Superficie emblavée en 1910, en déciatines.	Собрано. Récolte.	Посѣяно. Ensemencement.	Остат. за посѣв. Produit net. Весь. Absolu.	Остат. за посѣв. Produit net. На 1 душу насел. Par habitant.	На 1 десят. Par déciat. Собрано. Récolte.	На 1 десят. Par déciat. Посѣяно. Ensemencement.	Урожай самъ. Rendement à.	Вѣсъ четверти въ пудахъ. Poids d'une tchetv. en pounds.	Собрано соломы. Récolte de la paille. Всего. Totale.	Собрано соломы. Récolte de la paille. На одну десят. Par déciatine.
	Пудовъ. Pouds.								Пудовъ. Pouds.	
1	2	3	4	5	6	7	8	9	10	11
4.722	195.491	38.720	156.771		41,4	8,2	5,0	7,2	321.431	59,6
2.650	80.295	22.790	57.505		30.3	8,6	3,5	7,5	106.795	40.3
7.372	**275.786**	**61.510**	**214.276**	0,89	**37,4**	**8,3**	**4,5**	**7,3**	**428.226**	**58,2**
4.099	109.033	37.711	71.322		26,6	9,2	2,9	7.7	188.964	46,1
2.795	101.738	22.640	79.098		36,4	8,1	4,5	7,8	132.763	47,5
6.894	**210.771**	**60.351**	**150.420**	0,58	**30,6**	**8,8**	**3,4**	**7,7**	**321.727**	**46,7**
2.351	125.308	29.623	95.685		53,3	12,6	4,2	7,3	167.861	71,4
905	40.951	8.698	32.253		45,2	9,6	4.7	7,9	65.866	72,7
3.257	**166.259**	**38.321**	**127.938**	0,52	**51,0**	**11,8**	**4,3**	**7,4**	**233.727**	**71,8**
2.235	79.343	22.797	56.546		35,5	10,2	3,5	7,5	112.197	50,2
1.445	42.050	14.739	27.311		29,1	10,2	2,9	7,8	54.621	37,8
3.680	**121.393**	**37.536**	**83.857**	0,41	**33,0**	**10,2**	**3,2**	**7,6**	**166.818**	**45,3**
5.839	136.049	46.712	89.337		23,3	8,0	2,9	7,8	243.486	41,7
2.815	81.635	23.928	57.707		29,0	8,5	3,4	7,1	114.289	40,6
8.654	**217.684**	**70.640**	**147 044**	0,79	**25,2**	**8,2**	**3,1**	**7,5**	**357.775**	**41,3**
3.626	126.910	34.084	92.826		35,0	9,4	3,7	8,2	153.742	42.4
1.363	52.203	11.040	41.163		38,3	8.1	4.7	7,8	64.197	47,1
4.989	**179.113**	**45.124**	**133.989**	0,59	**35.9**	**9,0**	**4,0**	**8,1**	**217.939**	**43,7**
2.587	98.565	25.611	72.954		38,1	9.9	3,9	8.3	126.763	49,0
819	22.277	7.125	15.152		27,2	8,7	3,1	7,7	28.993	35·4
9.665	**380.786**	**83.172**	**297.614**	1,04	**39,4**	**8,6**	**4,6**	**7,9**	**554.658**	**57,4**
3.063	95.259	30.630	64.629		31,1	10,0	3,1	8.0	158.663	51,8
808	23.109	6.868	16.241		28,6	8,5	3,4	8.0	33.047	40,9
3.871	**118.368**	**37.498**	**80.870**	0,64	**30,6**	**9,7**	**3,2**	**8,0**	**191.710**	**49,5**
51.788	**1.791.002**	**466.888**	**1.324.114**	**0,68**	**34.6**	**9,9**	**3 8**	**7,7**	**2.628.336**	**50,8**
35.904	1.259.762	330.111	929.651		35,1	9.2	3,8	7,7	1.930.053	53,8
15.884	531.240	136.777	394.463		33,5	8,6	3,9	7,7	698.283	44,0
1.023	36.010	9.207	26.803		35,2	9,0	3,9	8,0	84.704	82,8
1.985	69.872	20.247	49.625		35.2	10,2	3,5	8 0	159.197	80,2
3.008	**105.882**	**29.454**	**76.428**	0,56	**35,2**	**9,8**	**3,6**	**8,0**	**243.901**	**81.1**
1.665	86.247	15.818	70.429		51,8	9,5	5,5	7,9	157.509	94,6
1.616	74.498	16.160	58.338		46,1	10,0	4,6	7.9	209.110	129,4
3.281	**160.745**	**31.978**	**128.767**	1,41	**49,0**	**9,8**	**5,0**	**7,9**	**366.619**	**111,8**
478	19.072	5.258	13.814		39,9	11,0	3,6	8,5	48.235	100,7
2.421	120.082	27.593	92.483		49,6	11,4	4,4	8,2	164.386	67,9
2.899	**139.154**	**32.857**	**106.297**	1,21	**48,0**	**11,3**	**4,2**	**8,3**	**212.621**	**73,3**
511	23.438	5.448	17.990		45,6	10,6	4.3	8,0	40.812	79.4
1.198	52.952	11.740	41.212		44.2	9,8	4,5	7.9	87.694	73,2
1.712	**76.390**	**17.188**	**59.202**	0,79	**44,6**	**10,0**	**4,5**	**7,9**	**128.506**	**75,1**
782	40.273	8.211	32.062		51,5	10,5	4,9	8.3	73.508	94.0
971	52.337	10.293	42.044		53,9	10,6	5,1	8,3	101.761	104,8
1 753	**92.610**	**18.504**	**74.106**	0,63	**52,8**	**10,6**	**5,0**	**8,3**	**175.269**	**100,0**
1.244	78.621	11.694	66.927		63,2	9,4	6,5	8,0	115.443	92,8
1.451	88.076	14.075	74.001		60,7	9,7	6.3	8,2	211.556	145,8
2.695	**166.697**	**25.769**	**140.928**	1,38	**61,9**	**9,6**	**6,4**	**8,1**	**326.999**	**121.3**
791	25.312	7.673	17.639		32,0	9,7	3,3	8,0	75.778	95,8
1.294	47.619	12.552	35.067		36,8	9.7	3,8	8,0	116.978	90.4
2.085	**72.931**	**20.225**	**52.706**	0,67	**35.0**	**9,7**	**3,6**	**8.0**	**192.756**	**92,4**
17.433	814.409	175.975	638.434	**0,93**	**46,7**	**10,1**	**4,6**	**8,1**	**1.646.671**	**94,5**
6.497	308.973	63.309	245.664		47.7	9,7	4,9	8,0	595.989	91,7
10.936	505.436	112.666	392.770		46,2	10,3	4.5	8,1	1.050.682	95,8

УѢЗДЫ. DISTRICTS.	Полба Epeautre.											Гречиха Sarrasin.										
	Посѣвная площадь 1910 г. въ десят. Superficie emblavée en 1910, en déciatines.	Собрано. Récolte.	Посѣяно. Ensemencement.	Остат. за посѣв. Produit net.		На 1 десят. Par déciat.		Урожай самъ. Rendement à.	Вѣсъ четверти въ пудахъ. Poids d'une tchetv. en pounds.	Собрано соломы. Récolte de la paille.		Посѣвная площадь 1910 г. въ десят. Superficie emblavée en 1910, en déciatines.	Собрано. Récolte.	Посѣяно. Ensemencement.	Остат. за посѣв. Produit net.		На 1 десят. Par déciat.		Урожай самъ. Rendement à.	Вѣсъ четверти въ пудахъ. Poids d'une tchetv. en pounds.	Собрано соломы. Récolte de la paille.	
				Весъ. Absolu.	На 1 душу насел. Par habitant.	Собрано. Récolte.	Посѣяно. Ensemencement.			Всего. Totale.	На одну десят. Par déciatine.				Весъ. Absolu.	На 1 душу насел. Par habitant.	Собрано. Récolte.	Посѣяно. Ensemencement.			Всего. Totale.	На одну десят. Par déciatine.
	Пудовъ. Pounds.									Пудовъ. Pounds.		Пудовъ. Pounds.									Пудовъ. Pounds.	
1	2	3	4	5	6	7	8	9	10	11	12	1	2	3	4	5	6	7	8	9	10	11
ГРОДНЕНСКАЯ.																						
1. Гродненскій. кр. над.	—	—	—	—		—	—	—	—	—	—	2.634	85.605	12.643	72.962		32,5	4.8	6,8	7,0	164.888	62,6
влад.	273	10.920	2.730	8.190		40,0	10,0	4,0	8,0	27.300	100,0	389	8.247	1.593	6.652		21.2	4,1	5.2	6,5	10.425	26,8
въ уѣздѣ . .	**273**	**10.920**	**2.730**	**8.190**	0,03	**40,0**	**10,0**	**4,0**	**8,0**	**27.300**	**100,0**	**3.023**	**93.852**	**14.238**	**79 614**	0,33	**30.0**	**4.7**	**6,6**	**7,0**	**175.313**	**58,0**
2. Брестскій. кр. над.	—	—	—	—		—	—	—	—	—	—	2.813	160.341	17.441	142.900		57.0	6,2	9.2	6,8	110.551	39,3
влад.	—	—	—	—		—	—	—	—	—	—	854	36.124	4.782	31 342		42,3	5.6	7,6	7.5	37.747	44.2
въ уѣздѣ . .	—	—	—	—		—	—	—	—	—	—	**3.667**	**196.465**	**22.223**	**174 242**	0,67	**53,6**	**6,1**	**8,8**	**6,9**	**148.298**	**40,4**
3. Бѣлостокскій. кр. над.	—	—	—	—		—	—	—	—	—	—	1.234	32 824	7.401	25.420		26,6	6.0	4.4	7.7	75.274	61,0
влад.	62	3.100	620	2.480		50,0	10,0	5,0	8,0	6.200	100,0	351	6.318	1.509	4.809		18.0	4.3	4.2	6.0	6.143	17.5
въ уѣздѣ . .	**62**	**3.100**	**620**	**2.480**	0,01	**50,0**	**10,0**	**5,0**	**8,0**	**6.200**	**100,0**	**1.585**	**39,142**	**8.913**	**30.229**	0,12	**24,7**	**5.6**	**4,4**	**7,5**	**81.417**	**51,4**
4. Бѣльскій. кр. над.	—	—	—	—		—	—	—	—	—	—	2.080	68.016	12.272	55 744		32,7	5.9	5.5	7.2	108.160	52,0
влад.	—	—	—	—		—	—	—	—	—	—	914	27.694	5.758	21.036		30.3	6.3	4.8	7.2	36.012	39.4
въ уѣздѣ . .	—	—	—	—		—	—	—	—	—	—	**2.994**	**95.710**	**18.030**	**77.680**	0,38	**32,0**	**6,0**	**5,3**	**7,2**	**144.172**	**48,2**
5. Волковыскій. кр. над.	—	—	—	—		—	—	—	—	—	—	2.979	88.178	20.853	67.325		29,6	7,0	4.2	6.7	123.629	41.5
влад.	395	9.875	3.634	6.241		25,0	9,2	2,7	7,5	11.850	30,0	664	17.596	3.320	14.276		26.5	5.0	5.3	6.6	23.705	35.7
въ уѣздѣ . .	**395**	**9.875**	**3.634**	**6.241**	0,03	**25,0**	**9,2**	**2,7**	**7,5**	**11.850**	**30,0**	**3.643**	**105.774**	**24.173**	**81 601**	0,44	**29.0**	**6,6**	**4,4**	**6.7**	**147.334**	**40,4**
6. Кобринскій. кр. над.	—	—	—	—		—	—	—	—	—	—	946	43.327	8.419	34.908		45,8	8.9	5.2	7.5	50.611	53.5
влад.	6	180	53	127		30.0	8,9	3,4	8,0	240	40,0	618	19.900	3.708	16.192		32,2	6.0	5.4	7.0	34.917	56,5
въ уѣздѣ . .	**6**	**180**	**53**	**127**	0,00	**30,0**	**8,9**	**3,4**	**8,0**	**240**	**40,0**	**1.564**	**63.227**	**12.127**	**51.100**	0,23	**40.4**	**7.8**	**5.2**	**7.6**	**85.528**	**54,7**
7. Пружанскій. кр. над.	—	—	—	—		—	—	—	—	—	—	1.116	39.506	8.370	31,136		35.4	7.5	4.7	7.5	56.358	50,5
влад.	115	3.080	1.150	1.930		26,0	10,0	2,6	7.5	6.900	60,0	123	2.276	836	1.440		18.5	6,8	2.7	7.2	4.047	32,9
въ уѣздѣ . .	**115**	**3.080**	**1.150**	**1.930**	0,01	**26,0**	**10,0**	**2,6**	**7,5**	**6.900**	**60,0**	**1.239**	**41.782**	**9.206**	**32.576**	0,19	**33,7**	**7.4**	**4,5**	**7,5**	**60.405**	**48,8**
8. Слонимскій. кр. над.	535	21.935	4.655	17.280		41,0	8,7	4,7	7,6	38.360	71,7	5.724	224.953	35.489	189.464		39,3	6,2	6,3	7,2	353 743	61,8
влад.	258	6.192	2.064	4.128		24,0	8,0	3,0	8,0	10.320	40,0	2.224	66.053	12.677	53.376		29,7	5,7	5.2	7.8	73.614	33,1
въ уѣздѣ . .	**793**	**28.127**	**6.719**	**21.408**	0,08	**35,5**	**8,5**	**4,2**	**7,7**	**48.680**	**61,4**	**7.948**	**291.006**	**48.166**	**242.840**	0,85	**36,6**	**6,1**	**6,0**	**7.3**	**427.357**	**53,8**
9. Соколкскій. кр. над.	199	5.970	1.592	4.378		30,0	8,0	3,8	8,0	8.955	45,0	2.248	54.402	12.589	41.813		24,2	5.6	4.3	7.0	85.649	38,1
влад.	235	7.520	1.880	5.640		32,0	8,0	4,0	8.0	11.750	50,0	295	5.576	1.446	4.130		18.9	4.0	3.9	7.0	7.080	24,0
въ уѣздѣ . .	**434**	**13.490**	**3.472**	**10.018**	0,08	**31,1**	**8,0**	**3,9**	**8,0**	**20.705**	**47,7**	**2.543**	**59.978**	**14.035**	**45.943**	0,36	**23,6**	**5,5**	**4,3**	**7,0**	**92.729**	**36,5**
Въ губерніи.	**2.078**	**68.772**	**18.378**	**50.394**	0,03	**33,1**	**8,8**	**3,7**	**7,8**	**121.875**	**58,6**	**28.206**	**986.936**	**171.111**	**815.825**	0,42	**35.0**	**6,1**	**5,8**	**7,1**	**1.362.553**	**48,3**
кр. над.	734	27.905	6.247	21.658		38,0	8,5	4,5	7,7	47.315	64,5	21.774	797.152	135.486	661.672		36,6	6,2	5,9	7,1	1.128.863	51,9
влад.	1.344	40.867	12.131	28.736		30,4	9,0	3,4	7,8	74.560	55,5	6.432	189 784	35.631	154.153		29,5	5,6	5,3	7,4	233.690	36,3
ЛОМЖИНСКАЯ.																						
1. Ломжинскій. кр. над.	—	—	—	—		—	—	—	—	—	—	445	14.907	3.951	10.956		33,2	8.8	3,8	8,1	34.573	77,0
влад.	—	—	—	—		—	—	—	—	—	—	731	29.314	6.433	22.881		40.8	8,8	4.6	8.0	66.667	91,2
въ уѣздѣ . .	—	—	—	—		—	—	—	—	—	—	**1.180**	**44.221**	**10 384**	**33.837**	0,25	**37,6**	**8,8**	**4,3**	**8,0**	**101.240**	**86,0**
2. Кольненскій. кр. над.	—	—	—	—		—	—	—	—	—	—	963	38.809	5.971	32.838		40,3	6,2	6,5	7.7	85.707	89,0
влад.	—	—	—	—		—	—	—	—	—	—	265	10.998	1.776	9.222		41,5	6 7	6,2	7.7	32.118	121.2
въ уѣздѣ . .	—	—	—	—		—	—	—	—	—	—	**1.228**	**49.807**	**7.747**	**42.060**	0,49	**40,6**	**6,3**	**6,4**	**7.7**	**117.825**	**96,0**
3. Мазовецкій. кр. над.	—	—	—	—		—	—	—	—	—	—	40	1.488	340	1.148		37.2	8,5	4.4	7,6	3.360	84,0
влад.	—	—	—	—		—	—	—	—	—	—	380	12.046	2.926	9.120		31,7	7 7	4,1	7,2	38.304	100,8
въ уѣздѣ . .	—	—	—	—		—	—	—	—	—	—	**420**	**13.534**	**3.266**	**10.. 68**	0,12	**32,2**	**7,8**	**4,1**	**7.3**	**41.664**	**99,2**
4. Маковскій. кр. над.	—	—	—	—		—	—	—	—	—	—	363	20.727	3.449	17.278		57.1	9,5	6,0	8,1	38.478	106.0
влад.	—	—	—	—		—	—	—	—	—	—	615	26 261	5.474	20.787		42,7	8.9	4.8	7.9	42.066	68.4
въ уѣздѣ	—	—	—	—		—	—	—	—	—	—	**978**	**46.988**	**8.923**	**38.065**	0,51	**48,1**	**9,1**	**5,3**	**8,0**	**80.544**	**82,4**
5. Островскій. кр. над.	—	—	—	—		—	—	—	—	—	—	978	43.814	7.257	36.557		44.8	7.4	6,1	8,0	69.047	70.6
влад.	—	—	—	—		—	—	—	—	—	—	471	21.101	3.815	17.286		44.8	8.1	5,5	8,0	46.252	98.2
въ уѣздѣ .	—	—	—	—		—	—	—	—	—	—	**1.449**	**64.915**	**11.072**	**53.843**	0,46	**44 8**	**7,6**	**5,9**	**8,0**	**115.299**	**79,6**
6. Остроленскій. кр. над.	—	—	—	—		—	—	—	—	—	—	1.598	77.982	11.346	66.636		48.8	7,1	6,9	7.4	127.201	79,6
влад.	—	—	—	—		—	—	—	—	—	—	451	20.024	3.473	16.551		44.4	7.7	5.8	7,4	42.665	94,6
въ уѣздѣ .	—	—	—	—		—	—	—	—	—	—	**2.049**	**98.006**	**14.819**	**83.187**	0,81	**47,8**	**7,2**	**6,6**	**7,4**	**169.866**	**82,9**
7. Щучинскій. кр. над.	—	—	—	—		—	—	—	—	—	—	383	11.643	1.647	9.996		30,4	4,3	7,1	7,8	43.662	114.0
влад.	—	—	—	—		—	—	—	—	—	—	191	7.334	993	6.341		38,4	5,2	7,4	8.0	17.801	93,2
въ уѣздѣ .	—	—	—	—		—	—	—	—	—	—	**574**	**18.977**	**2.640**	**16.337**	0,21	**33,1**	**4.6**	**7.2**	**7,9**	**61.463**	**107,1**
Въ губерніи.	—	—	—	—		—	—	—	—	—	—	**7.878**	**336.448**	**58,851**	**277.597**	0,41	**42,7**	**7,5**	**5,7**	**7,7**	**687.901**	**87,3**
кр. над.	—	—	—	—		—	—	—	—	—	—	4.774	209.370	33.961	175.409		43,9	7 1	6,2	7,7	402.028	84,2
влад.	—	—	—	—		—	—	—	—	—	—	3.104	127.078	24.890	102.188		40,9	8,0	5,1	7,8	285.873	92,1

УѢЗДЫ. DISTRICTS.	Сарасин Sarrasin.							Просо. Millet.												
	Остат. за посѣв. Produit net.		На 1 десят. Par déciat.		Урожай самъ. Rendement à.	Вѣсъ четверти въ пудахъ. Poids d'une tchetv. en pounds.	Собрано соломы. Récolte de la paille.		Посѣвная площадь 1910 г. въ десят. Superficie emblavée en 1910, en déciatines.	Собрано. Récolte.	Посѣяно. Ensemencement.	Остат. за посѣв. Produit net.		На 1 десят. Par déciat.		Урожай самъ. Rendement à.	Вѣсъ четверти въ пудахъ. Poids d'une tchetv. en pounds.	Собрано соломы. Récolte de la pail	
	Весъ. Absolu.	На 1 душу насел. Par habitant.	Собрано. Récolte.	Посѣяно. Ensemencement.			Всего. Totale.	На одну десят. Par déciatine.				Весъ. Absolu.	На 1 душу насел. Par habitant.	Собрано. Récolte.	Посѣяно. Ensemencement.			Всего. Totale.	На одну десят. Par déciatine.
	Pounds.						Пудовъ. Pounds.		Пудовъ. Pounds.									Пудовъ. Pounds.		
1	4	5	6	7	8	9	10	11	1	2	3	4	5	6	7	8	9	10	11
ГРОДНЕНСКАЯ.																			
1. Гродненскій. кр. над.									—	—	—	—		—	—	—	—	—	—
влад.									5	210	15	195		42.0	3,0	14,0	10,0	300	60,0
въ уѣздѣ . .									**5**	**210**	**15**	**195**	0,00	**42,0**	**3.0**	**14,0**	**10,0**	**300**	**60,0**
2. Брестскій. кр. над.									597	21.014	1.910	19.104		35.2	3.2	11.0	9.7	33.910	56,8
влад.									195	8.677	566	8.111		44,6	2,9	15.4	9.0	10.082	51.7
въ уѣздѣ . .									**792**	**29.691**	**2.476**	**27.215**	0,10	**37,5**	**3.1**	**12,0**	**9,5**	**43.992**	**55,6**
3. Бѣлостокскій. кр. над.									—	—	—	—		—	—	—	—	—	—
влад.									5	200	23	177		40.0	4.5	8,9	10,0	350	70,0
въ уѣздѣ . .									**5**	**200**	**23**	**177**	0,00	**40,0**	**4,5**	**8,9**	**10,0**	**350**	**70,0**
4. Бѣльскій. кр. над.									44	2.552	260	2.292		58.0	5.9	9.5	9,0	3.489	79.3
влад.									1	42	4	38		42,0	4.0	10.5	9.0	70	70,0
въ уѣздѣ . .									**45**	**2.594**	**264**	**2.330**	0,01	**57,5**	**5.9**	**9,8**	**9,0**	**3.559**	**79,1**
5. Волковыскій. кр. над.									—	—	—	—		—	—	—	—	—	—
влад.									—	—	—	—		—	—	—	—	—	—
въ уѣздѣ . .									—	—	—	—	—	—	—	—	—	—	—
6. Кобринскій. кр. над.									—	—	—	—		—	—	—	—	—	—
влад.									715	39.325	3.075	36.250		55,0	4.3	12,8	10,1	60.489	84,6
въ уѣздѣ . .									115	4.980	598	4.382		43 3	5,2	8,3	10,3	8.050	70,0
7. Пружанскій. кр. над.									**830**	**44.305**	**3.673**	**40.632**	0,18	**53,4**	**4,4**	**12.1**	**10,1**	**68.539**	**82,6**
влад.									233	13.304	862	12.442		57,1	3.7	15.4	10,5	13.561	58,2
въ уѣздѣ . .									33	1.449	132	1.317		43,9	4,0	11.0	10.0	2.006	60.8
8. Слонимскій. кр. над.									**266**	**14.753**	**994**	**13.759**	0,08	**55,5**	**3,7**	**14,8**	**10,4**	**15.567**	**58,5**
влад.									56	2.240	224	2.016		40,0	4,0	10,0	10,0	3.920	70,0
въ уѣздѣ . .									—	—	—	—		—	—	—	—	—	—
9. Соколкскій. кр. над.									—	—	—	—		—	—	—	—	—	—
влад.									—	—	—	—		—	—	—	—	—	—
въ уѣздѣ . .									—	—	—	—	—	—	—	—	—	—	—
Въ губерніи.									**1.999**	**93.993**	**7.669**	**86.324**	**0,04**	**47,0**	**3,9**	**12,3**	**9,9**	**136.227**	**68,1**
кр. над.									1.645	78.435	6.331	72.104		47,7	3.9	12,4	10,0	115.369	70,1
влад.									354	15.558	1.338	14.220		44,0	3,8	11,6	9.5	20.858	58,9
ЛОМЖИНСКАЯ.																			
1. Ломжинскій. кр. над.									90	2.736	342	2.394		30.4	3,8	8,0	9,8	12.960	144,0
влад.									146	7.709	570	7.139		52.8	3,9	13.5	9,6	20.060	137,4
въ уѣздѣ . .									**236**	**10.445**	**912**	**9.533**	0,07	**44,3**	**3,9**	**11,4**	**9,7**	**33.020**	**139,9**
2. Кольненскій. кр. над.									—	—	—	—		—	—	—	—	—	—
влад.									—	—	—	—		—	—	—	—	—	—
въ уѣздѣ . .									—	—	—	—	—	—	—	—	—	—	—
3. Мазовецкій. кр. над.									—	—	—	—		—	—	—	—	—	—
влад.									—	—	—	—		—	—	—	—	—	—
въ уѣздѣ . .									—	—	—	—	—	—	—	—	—	—	—
4. Маковскій. кр. над.									—	—	—	—		—	—	—	—	—	—
влад.									40	3.120	96	3.024		78,0	2,4	32,5	10,4	4.880	122,0
въ уѣздѣ									**40**	**3.120**	**96**	**3.024**	0,40	**78,0**	**2.4**	**32,5**	**10,4**	**4.880**	**122.0**
5. Островскій. кр. над.									93	4.095	371	3.724		43,1	3,9	11,1	9,7	7.600	80,0
влад.									—	—	—	—		—	—	—	—	—	—
въ уѣздѣ .									**95**	**4.095**	**371**	**3.724**	0,32	**43,1**	**3,9**	**11,1**	**9,7**	**7.600**	**80,0**
6. Остроленскій. кр. над.									140	9.002	434	8.568		64,3	3,1	20,4	10,2	7.448	53.2
влад.									98	4.302	196	4.106		43,9	2,0	22,0	10,7	6.350	64,8
въ уѣздѣ .									**238**	**13.304**	**630**	**12.674**	0,12	**55,9**	**2,7**	**20,7**	**10,4**	**13.798**	**58.0**
7. Щучинскій. кр. над.									8	285	13	272		35,6	1,6	22,2	10,0	448	56,0
влад.									—	—	—	—		—	—	—	—	—	—
въ уѣздѣ .									**8**	**285**	**13**	**272**	0.03	**35.6**	**1,6**	**22.2**	**10,0**	**448**	**56,0**
Въ губерніи.									**617**	**31.249**	**2.022**	**29.227**	**0,43**	**50 6**	**3,3**	**15,3**	**10.0**	**59.746**	**96,8**
кр. над.									333	16.118	1.160	14.958		48,4	3,5	13,8	10,0	28.456	85,5
влад.									284	15.131	862	14.269		53,3	3,0	17,8	10,1	31.290	110,2

УѢЗДЫ. DISTRICTS.	Горохъ. Pois.									Чечевица. Lentilles.									
	Посѣвная площадь 1910 г. въ десят. Superficie emblavée en 1910, en déciatines.	Собрано. Récolte.	Посѣяно. Ensemencement.	Остат. за посѣв. Produit net. Весь. Absolu.	Остат. за посѣв. Produit net. На 1 душу насел. Par habitant.	На 1 десят. Par déciat. Собрано. Récolte.	На 1 десят. Par déciat. Посѣяно. Ensemencement.	Урожай самъ. Rendement à.	Вѣсъ четверти въ пудахъ. Poids d'une tchetverte en pouds.	Посѣвная площадь 1910 г. въ десят. Superficie emblavée en 1910, en déciatines.	Собрано. Récolte.	Посѣяно. Ensemencement.	Остатокъ за посѣвомъ. Produit net. Весь. Absolu.	Остатокъ за посѣвомъ. Produit net. На 1 душу насел. Par habitant.	На 1 десятину. Par déciatine. Собрано. Récolte.	На 1 десятину. Par déciatine. Посѣяно. Ensemencement.	Урожай самъ. Rendement à.	Вѣсъ четверти въ пудахъ. Poids d'une tchetverte en pouds.
		Пудовъ. Poud s.									Пудовъ. Poud s.								
1	2	3	4	5	6	7	8	9	10	1	2	3	4	5	6	7	8	9	
ГРОДНЕНСКАЯ.																			
1. Гродненскій. кр. над.	1.426	40.641	11.123	29.518		28,5	7,8	3,7	9,5	71	2.840	56	2.272		40,0	8,0	5,0	9,0	
влад.	1.066	37.203	9.914	27.289		34,9	9,3	3,8	9,2	5	209	4	169		41,8	8,0	5,2	10,0	
въ уѣздѣ	**2.492**	**77.844**	**21.037**	**56.807**	0,24	**31,2**	**8,4**	**3,7**	**9,4**	**76**	**3.049**	**60**	**2.441**	0,01	**40,1**	**8,0**	**5,0**	**9,0**	
2. Брестскій кр. над.	994	21.967	8.846	13.121		22,1	8,9	2,5	9,1	154	6.714	1.2	5.467		43,6	8,1	5,4	9,3	
влад.	723	27.619	5.856	21.763		38,2	8,1	4,7	8,5	56	2.240	44	1.792		40,0	8,0	5,0	10,0	
въ уѣздѣ	**1.717**	**49.586**	**14.702**	**34.884**	0,13	**28,9**	**8,6**	**3,4**	**8,8**	**210**	**8.954**	**1.69**	**7.259**	0,03	**42,6**	**8,1**	**5,3**	**9,5**	
3. Бѣлостокскій. кр. над.	1.489	47.350	16.230	31.120		31,8	10,9	2,9	9,0	101	3.505	66	2.838		34,7	6,6	5,3	10,0	
влад.	598	23.501	5.910	17.591		39,3	9,8	4,0	9,0	2	64	1	48		32,0	8,0	4,0	10,0	
въ уѣздѣ	**2.087**	**70.851**	**22.140**	**48.711**	0,20	**33,9**	**10,6**	**3,2**	**9,0**	**103**	**3.569**	**68**	**2.886**	0,01	**34,6**	**6,6**	**5,2**	**10,0**	
4. Бѣльскій кр. над.	1.944	53.654	20.995	32.659		27,6	10,8	2,6	9,3	57	1.368	45	912		24,0	8,0	3,0	10,0	
влад.	871	20.120	8.275	11.845		23,1	9,5	2,4	9,0	3	90	2	66		30,0	8,0	3,8	10,0	
въ уѣздѣ	**2.815**	**73.774**	**29.270**	**44.504**	0,22	**26,3**	**10,4**	**2,5**	**9,2**	**60**	**1 458**	**48**	**978**	0,00	**24,3**	**8 0**	**3.0**	**10 0**	
5. Волковыскій. кр. над.	942	28.637	8.101	20.536		30,4	8,6	3,5	9,0	76	2.029	77	1.254		26,7	10,2	2,6	9,5	
влад.	859	22.592	7.731	14.861		26,3	9,0	2,9	9,4	15	450	13	315		30,0	9,0	3,3	10,0	
въ уѣздѣ	**1.801**	**51.229**	**15.832**	**35.397**	0,19	**28,4**	**8,8**	**3.2**	**9,2**	**91**	**2.479**	**91**	**1.569**	0,01	**27.2**	**10.0**	**2,7**	**9,6**	
6. Кобринскій. кр. над.	233	7 806	1.887	5.919		33,5	8,1	4,1	9,7	77	3.126	69	2.433		40,6	9,0	4,5	9,3	
влад.	272	11.234	2.394	8.840		41,3	8,8	4,7	9,7	39	1.560	31	1.248		40,0	8,0	5,0	10,0	
въ уѣздѣ	**505**	**19.040**	**4.281**	**14.759**	0,07	**37,7**	**8,5**	**4,4**	**9,7**	**116**	**4 686**	**1.00**	**3.681**	0,02	**40,4**	**8,7**	**4,7**	**9 5**	
7 Пружанскій. кр. над.	263	6.410	2.472	3.938		24,6	9,4	2,6	9,0	200	6.820	1.72	5.100		34,1	8 6	4,0	9,2	
влад.	113	4.068	993	3.075		37,0	7 9	4,4	10 0	26	910	20	702		35,0	8.0	4,4	10.0	
въ уѣздѣ	**376**	**10.478**	**3.465**	**7.013**	0,04	**27,8**	**9.2**	**3.0**	**9,4**	**226**	**7.730**	**1.92**	**5.802**	0,03	**34.2**	**8.5**	**4.0**	**9.3**	
8. Слонимскій. кр. над.	1.276	35.090	9.698	25.392		27,5	7,6	3,6	9,6	201	8.583	1.60	6.975		42,7	8,0	5,3	9,3	
влад.	852	22 322	7.157	15.165		26,2	8,4	3,1	9,0	8	360	6	296		45,0	8,0	5,6	10 0	
въ уѣздѣ	**2.128**	**57.412**	**16.855**	**40.557**	0,14	**27,0**	**7,9**	**3,4**	**9,4**	**209**	**8.943**	**1.67**	**7.271**	0,03	**42,8**	**8,0**	**5.3**	**9,3**	
9. Сокольскій. кр. над.	1.568	45.315	15.994	29.321		28,9	10,2	2,8	10,0	236	7.717	1.34	6.372		32,7	5.7	5,7	10,0	
влад.	430	11 653	3.913	7.740		27,1	9,1	3,0	10,0	8	240	4	200		30,0	5,0	6,0	10,0	
въ уѣздѣ	**1.998**	**56.968**	**19.907**	**37.061**	0,29	**28,5**	**10,0**	**2.9**	**10.0**	**244**	**7.957**	**1.38**	**6.572**	0,05	**32,6**	**5,7**	**5.7**	**10,0**	
Въ губерніи.	**15.919**	**467.182**	**147.489**	**319.693**	0,16	**29.4**	**9.3**	**3,2**	**9,3**	**1.335**	**48.825**	**10.36**	**38.459**	0,02	**36,6**	**7.8**	**4,7**	**9.5**	
кр. нас.	10.135	286 870	95.346	191.524		28.3	9.4	3,0	9.4	1.173	42.702	9.07	33.623		36,4	7.7	4.7	9.5	
влад.	5.784	180.312	52.143	128.169		31,2	9,0	3,5	9,1	162	6.123	1.28	4.836		37,7	7.9	4,8	10,0	
ЛОМЖИНСКАЯ.																			
1. Ломжинскій. кр над.	771	24.903	9 021	15.882		32,3	11,7	2.8	10,1	—	—	—	—		—	—	—	—	
влад.	1.785	60.155	20.706	39.449		33,7	11,6	2,9	10,2	—	—	—	—		—	—	—	—	
въ уѣздѣ	**2.556**	**85.058**	**29.727**	**55.331**	0,41	**33.3**	**11.6**	**2,9**	**10,2**	—	—	—	—		—	—	—	—	
2. Кольненскій кр. над.	994	60.236	9.443	50.793		60,6	9,5	6.4	10,1	—	—	—	—		—	—	—	—	
влад.	1.325	68.900	14.178	54.722		52,0	10.7	4.9	10,1	—	—	—	—		—	—	—	—	
въ уѣздѣ	**2.319**	**129.136**	**23.621**	**105.515**	1,22	**55.7**	**10.2**	**5.5**	**10,1**	—	—	—	—		—	—	—	—	
3. Мазовецкій. кр. над.	463	20.789	4.260	16 529		44,9	9.2	4,9	10,9	—	—	—	—		—	—	—	—	
влад.	2.873	107.450	28 443	79 007		37 4	9.9	3,8	10.0	—	—	—	—		—	—	—	—	
въ уѣздѣ	**3.336**	**128.239**	**32.703**	**95.536**	1,09	**38,4**	**9,8**	**3.9**	**10 9**	—	—	—	—		—	—	—	—	
4. Маковскій. кр. над.	447	23.244	5.632	17.612		52.0	12.6	4,	10.2	—	—	—	—		—	—	—	—	
влад.	913	29.905	10 984	18.921		39.4	11.9	2,7	10,1	—	—	—	—		—	—	—	—	
въ уѣздѣ	**1.370**	**53.149**	**16.616**	**36.533**	0,49	**39.0**	**12,1**	**3,2**	**10,1**	—	—	—	—		—	—	—	—	
5. Островскій. кр. над.	823	37.776	11.111	26.665		45.9	13.5	3,4	10.2	—	—	—	—		—	—	—	—	
влад.	940	42.990	12.147	30.843		45.3	12.8	3,5	10,3	—	—	—	—		—	—	—	—	
въ уѣздѣ	**1.772**	**80 766**	**23.258**	**57.508**	0,49	**45.6**	**13,1**	**3,5**	**10,2**	—	—	—	—		—	—	—	—	
6. Остроленскій. кр. над.	1.045	49.533	11.286	38.247		47.4	10.8	4.4	10,3	—	—	—	—		—	—	—	—	
влад.	67	2.97	771	2.204		44.4	11.5	3.9	10,1	—	—	—	—		—	—	—	—	
въ уѣздѣ	**1.112**	**52.508**	**12.057**	**40.451**	0.40	**47.2**	**10 9**	**4.3**	**10,2**	—	—	—	—		—	—	—	—	
7. Щучинскій кр. над.	657	24.613	8.192	16.151		36.1	12.1	3,0	10,4	—	—	—	—		—	—	—	—	
влад.	1.367	49 686	16.517	33.169		36.4	12.1	3,0	10,4	—	—	—	—		—	—	—	—	
въ уѣздѣ	**2.042**	**74 32**	**24.709**	**49.6 0**	0.6	**36.4**	**12 1**	**3,0**	**10,4**	—	—	—	—		—	—	—	—	
Въ губерніи.	**14 507**	**603.18**	**162.691**	**440.494**	0.64	**41.6**	**11,2**	**3,7**	**10,3**	—	—	—	—		—	—	—	—	
кр. над.	5.220	211.1	58.045	182.179		46.2	11.3	4.1	10,3	—	—	—	—		—	—	—	—	
влад.	9.287	362.061	103.746	258.315		39,0	11.2	3,5	10,4	—	—	—	—		—	—	—	—	

Бобы. Fèves.									
Посѣвная площадь 1910 г. въ десят. Superficie emblavée en 1910, en déciatines.	Собрано. Récolte.	Посѣяно. Ensemencement.	Остат. за посѣв. Produit net. Весь. Absolu.	Остат. за посѣв. Produit net. На 1 душу насел. Par habitant.	На 1 десятину. Par déciatine. Собрано. Récolte.	На 1 десятину. Par déciatine. Посѣяно. Ensemencement.	Урожай самъ. Rendement à.	Вѣсъ четверти въ пудахъ. Poids d'une tchetverte en pouds.	
Пудовъ. Poud s.									
1	2	3	4	5	6	7	8	9	
4	160	40	120		40,0	10,0	4,0	10,0	
50	1.500	600	900		30,0	12,0	2,5	10,0	
54	**1.660**	**640**	**1.020**	0,00	**30,7**	**11,9**	**2.6**	**10,0**	
192	12.096	2.035	10.061		63,0	10,6	5.9	9,0	
87	2.088	348	1 740		24,0	4,0	6,0	10,0	
279	**14.184**	**2.383**	**11.801**	0,04	**50 8**	**8.5**	**6,0**	**9,1**	
99	8.316	990	7.326		84,0	10,0	8,4	10,0	
12	300	120	180		25,0	10,0	2,5	10,0	
111	**8.616**	**1.110**	**7.506**	0,03	**77,6**	**10,0**	**7.8**	**10.0**	
91	4.222	865	3.357		46,4	9,5	4,9	9,0	
28	840	252	588		30,0	9,0	3,3	10,0	
119	**5.062**	**1.117**	**3.945**	0,02	**42,6**	**9,4**	**4,5**	**9,2**	
16	640	128	512		40,0	8,0	5,0	10,0	
1	30	9	21		30,0	9,0	3,3	10,0	
17	**770**	**137**	**533**	0,00	**39,4**	**8,1**	**4,9**	**10,0**	
61	2.403	451	1.952		39,4	7,4	5,3	9,5	
32	960	256	701		30,0	8,0	3,8	10,0	
93	**3 363**	**707**	**2 656**	0,01	**36,2**	**7.6**	**4.8**	**9,6**	
13	377	100	277		29,0	7,7	3,8	10,0	
2	60	16	44		30,0	8,0	3,8	10,0	
15	**437**	**116**	**321**	0,00	**29.1**	**7,7**	**3,8**	**10,0**	
38	760	304	456		20,0	8,0	2,5	10,0	
—	—	—	—		—	—	—	—	
38	**760**	**304**	**456**	0,00	**20.0**	**8.0**	**2,5**	**10,0**	
42	1.050	336	714		25,0	8,0	3,1	10,0	
13	260	104	156		20,0	8.0	2.5	10,0	
55	**1.310**	**440**	**870**	0,01	**23,8**	**8,0**	**3 0**	**10,0**	
781	36.062	6.954	29.108	**0,01**	**46,2**	**8.9**	**5,2**	**9,5**	
556	30.024	5.249	24 775		54,0	9,4	5,7	9.4	
225	6.038	1.705	4.333		26,8	7,7	3,5	10,0	
—	—	—	—	—	—	—	—	—	
—	—	—	—	—	—	—	—	—	
—	—	—	—	—	—	—	—	—	
—	—	—	—	—	—	—	—	—	
—	—	—	—	—	—	—	—	—	
—	—	—	—	—	—	—	—	—	
3	308	46	262		102.8	15,2	6,8	10.4	
3	**308**	**46**	**262**	0,03	**102.8**	**15,2**	**6,8**	**10,4**	
—	—	—	—	—	—	—	—	—	
—	—	—	—	—	—	—	—	—	
—	—	—	—	—	—	—	—	—	
—	—	—	—	—	—	—	—	—	
4	360	36	324		89,9	9,1	9,9	8,4	
4	**360**	**36**	**324**	0,03	**89,9**	**9,1**	**9,9**	**8,4**	
—	—	—	—	—	—	—	—	—	
—	—	—	—	—	—	—	—	—	
—	—	—	—	—	—	—	—	—	
—	—	—	—	—	—	—	—	—	
—	—	—	—	—	—	—	—	—	
—	—	—	—	—	—	—	—	—	
—	—	—	—	—	—	—	—	—	
—	—	—	—	—	—	—	—	—	
—	—	—	—	—	—	—	—	—	
—	—	—	—	—	—	—	—	—	
7	**668**	**82**	**586**	**0,01**	**95,4**	**11,7**	**8,2**	**9,2**	
—	—	—	—	—	—	—	—	—	
7	668	82	586		95,4	11,7	8,2	9,2	

УѢЗДЫ. DISTRICTS.	Картофель. Pommes de terre.									Овесъ. Avoine									
	Посѣвная площадь 1910 г. въ десятинахъ. Superficie emblavée en 1910, en déciatines.	Собрано. Récolte.	Посѣяно. Ensemencement.	Остатокъ за посѣвомъ. Produit net.		На одну десятину. Par déciatine.		Урожай самъ. Rendement à	Вѣсъ четверти въ пудахъ. Poids d'une tchetverte en pouds.	Посѣвная площадь 1910 г. въ десятинахъ. Superficie emblavée en 1910, en déciatines.	Собрано. Récolte.	Посѣяно. Ensemencement.	Остатокъ за посѣвомъ. Produit net.	На одну десятину. Par déciatine.		Урожай самъ. Rendement à	Вѣсъ четверти въ пудахъ. Poids d'une tchetverte en pouds.	Собрано соломы. Récolte de la paille.	
				Весь. Absolu.	На одну душу населенія. Par habitant.	Собрано. Récolte.	Посѣяно. Ensemencement.							Собрано. Récolte.	Посѣяно. Ensemencement.			Всего. Totale.	На одну десятину Par déciatine.
	Пудовъ. Pouds.									Пудовъ. Pouds.								Пудовъ. Pouds.	
1	2	3	4	5	6	7	8	9	10	1	2	3	4	5	6	7	8	9	10
ГРОДНЕНСКАЯ.																			
1. Гроднен- кр. над.	8.901	3 920.000	684.278	3.235.722		440,4	78,0	5,7	8,8	12 116	449.504	100.563	348.941	37,1	8,3	4,5	6,3	691.824	57,1
ский. влад.	4.222	2.531.089	389.268	2.141.821		599,5	92.2	6,5	9,1	7.584	279.091	65.222	213.869	36,8	8,6	4,3	5,9	354.123	46,7
въ уѣздѣ . .	**13.123**	**6.451.089**	**1.073.546**	**5.377.543**	22,41	**491,6**	**81,8**	**6,1**	9,1	**19.700**	**728 595**	**165.785**	**562.810**	**37,0**	**8,4**	**4.4**	**6,1**	**1.045.947**	**53.1**
2. Брестскій. кр. над.	11.839	4.652.727	853.592	3.799.135		393,0	72,1	5,5	9,1	14.554	443.897	130.986	312.911	30,5	9,0	3.4	5,9	560.329	38,5
влад.	6.269	3.560.065	663.260	2.896.805		567,9	105,8	5,4	9,1	8.498	333.122	77.332	255.790	39,2	9.1	4,3	5,7	507.331	59,7
въ уѣздѣ . .	**18.108**	**8.212.792**	**1.516.852**	**6.695.940**	25,75	**453,5**	**83,8**	**5,4**	9,3	**23.052**	**777.019**	**208.318**	**568.701**	**33,7**	**9,0**	**3,7**	**5,8**	**1.067.660**	**46,3**
3. Бѣлостокскій. кр. над.	6.252	2.265.100	505.787	1.759.313		362,3	80,9	4,5	8,7	9.976	377.093	107 741	269.352	37,8	10,8	3,5	5,7	505.639	56,7
влад.	1.452	714.384	142.803	571.581		492.1	98,9	5.0	8,1	4.149	168.864	40.245	128.619	40,7	9.7	4,2	5,5	287.941	69,4
въ уѣздѣ . .	**7.704**	**2.979.484**	**648.590**	**2.330.894**	9,39	**386,7**	**84,2**	**4,6**	8,6	**14.125**	**545 957**	**147.986**	**397.971**	**38,7**	**10,5**	**3,7**	**5,6**	**853.580**	**60,6**
4. Бѣльскій. кр. над.	5.350	2.395.195	499.155	1.896.040		447.7	93.3	4.8	9,1	13.051	529.871	122.679	407 192	40,6	9.4	4,3	5,9	805.247	61,7
влад.	2.396	902.334	188 805	713.529		376,6	78.8	4,8	8,1	6.411	220.538	62.187	158.351	34.4	9.7	3,5	6,5	360.298	56,2
въ уѣздѣ .	**7.746**	**3.297.529**	**687.960**	**2.609.569**	12,75	**424,4**	**88.8**	**4,8**	9.2	**19.462**	**750.409**	**184.866**	**565.543**	**38.6**	**9,5**	**4,1**	**6,1**	**1.165.545**	**59,9**
5. Волковыскій. кр. над.	9.372	3.904.375	799 432	3.104.943		416,6	85,3	4,9	9,0	16.833	395.576	127.931	267.645	23,5	7,6	3,1	5,8	673.320	40,0
влад.	6.114	3.139.539	697.607	2.441.932		513,5	114,1	4,5	9,7	8.997	217.727	72.876	144.851	24,2	8,1	3,0	5,8	326.591	36,3
въ уѣздѣ . .	**15.486**	**7.043.914**	**1.497.039**	**5.546.875**	29,63	**454.9**	**96,7**	**4,7**	9,3	**25.830**	**613.303**	**200.807**	**412.496**	**23,8**	**7.8**	**3.1**	**5,8**	**999.911**	**38,7**
6. Кобринскій. кр. над.	8.289	4.028.454	785.797	3.242.657		486.0	94,8	5,1	9,1	12 168	390.593	123.330	265.263	32,1	10,3	3,1	6,2	514 839	41,9
влад.	4.363	2.576.788	507.417	2.069.371		590,6	116,3	5,1	9,6	7.367	265 212	68.350	196.862	36,0	9.4	3,8	6,3	336 672	45,7
въ уѣздѣ .	**12.652**	**6.605.242**	**1.293.214**	**5.312.028**	23,44	**522.1**	**102,2**	**5,1**	9,3	**19.535**	**655.805**	**193.680**	**462.125**	**33,6**	**9,9**	**3,4**	**6,2**	**851.511**	**43,6**
7. Пружанскій. кр. над.	7.798	3.310.251	611.556	2.698.695		424.5	77,0	5,5	10,1	12.306	415.943	126.752	289.191	33,8	10.3	3,3	5,9	503.315	40,9
влад.	3.283	1.381.158	349.640	1.031.518		420.7	106,5	4.0	9.4	4.210	115.775	40.416	75.359	27,5	9,6	2,9	6,0	162.085	38,5
въ уѣздѣ	**11.081**	**4.691.409**	**961 196**	**3.730.213**	21,80	**423,4**	**86.7**	**4,9**	9,9	**16.516**	**531.718**	**167.168**	**364 550**	**32,2**	**10,1**	**3,2**	**5,9**	**665 400**	**40.3**
8. Слонимскій кр. над.	12.273	6.227.320	1.161.026	5.066.294		507.4	94,6	5,4	9,2	17.810	591.292	153,166	438 126	33.2	8,6	3,9	6,7	852.399	47.9
влад.	5.346	1.996.196	576.299	1.419.897		373.4	107,8	3.5	9.5	8.179	269.907	72.793	197.114	33,0	8,9	3,7	6,6	332.885	40,7
въ уѣздѣ . .	**17.619**	**8.223.516**	**1.737.325**	**6.486.191**	22,63	**466.7**	**98,6**	**4,7**	9,3	**25.989**	**861.199**	**225.959**	**635.240**	**33,1**	**8.7**	**3,8**	**6,7**	**1.185.284**	**45,6**
9. Соколкскій. кр. над.	6.733	2.257.575	489.489	1.768.086		335.3	72,7	4,6	10,0	13.399	436.807	123.271	313 536	32,6	9.2	3,5	6,0	715 507	53,4
влад.	1.967	772.638	171.719	600.919		392.8	87.3	4,5	10,0	3.957	117.919	35.613	82.306	29,8	9.0	3,3	6.0	154.719	39,1
въ уѣздѣ . .	**8.700**	**3.030.213**	**661.208**	**2.369.005**	18.61	**348.3**	**76.0**	**4.6**	10.0	**17.356**	**554.726**	**158 884**	**395.842**	**32.0**	**9,2**	**3,5**	**6,0**	**870.226**	**50,1**
Въ губерніи.	**112.219**	**50.535.188**	**10 07..930**	**40.458.258**	20,73	**450.3**	**89.8**	**5,0**	9,3	**181.565**	**6 018.731**	**1.653.433**	**4.365.278**	**33,1**	**9,1**	**3,6**	**6,0**	**8.705.064**	**47,9**
кр. над.	76.807	32.960.997	6.390.112	26.570.885		429.1	83 2	5.2	9.2	122.213	4.030.576	1.118.419	2.912.157	33,0	9.2	3,6	6,1	5.882.419	48,1
влад.	35.412	17.574.191	3 686.818	13.887.373		496,3	104,1	4,8	9,4	59.352	1.988.155	535.034	1.453.121	33,5	9,0	3,7	6,0	2.822 645	47,6
ЛОМЖИНСКАЯ.																			
1. Ломжинскій. кр. над.	3.394	2.044.546	386.577	1.657.969		602,4	113,9	5,3	9,7	3.585	126.551	32.265	94.286	35,3	9,0	3,9	6,3	291.819	81,4
влад.	6.290	3.797.173	749.139	3.048.034		603,7	119,1	5,1	9,8	7.657	294.029	72.742	221.287	38,4	9,5	4,0	6,3	771.826	100,8
въ уѣздѣ . .	**9.684**	**5.841.719**	**1.135.716**	**4.706.003**	34,48	**603.2**	**117,3**	**5,1**	9,8	**11.242**	**420.580**	**105,007**	**315.573**	**37,4**	**9,3**	**4,0**	**6,3**	**1,063.645**	**94,6**
2. Кольненскій. кр. над.	6.967	3.358.094	834.467	2.523.627		482,0	119,8	4,0	9,7	3.995	132.634	34.757	97.877	33,2	8,7	3,8	6,4	363.545	91,0
влад.	5.357	3.088.846	635.866	2.452.980		576,6	118,7	4,9	10,2	3.860	155.558	35.126	120.432	40,3	9.1	4,4	6,4	402.212	104,2
въ уѣздѣ . .	**12.324**	**6.446 940**	**1.470.333**	**4.976.607**	57,53	**523,1**	**119,3**	**4,4**	9,8	**7.855**	**288.192**	**69.883**	**218.309**	**36,7**	**8,9**	**4,1**	**6,4**	**765.757**	**97,5**
3. Маазвецкій. кр над.	1.262	568.152	150.430	417.722		450,2	119,2	3,8	9,9	1.979	63.130	22.165	40.965	31,9	11,2	2,8	6,4	147.831	74,7
влад.	8.206	4.323.741	986.361	3.337.380		526,9	120.2	4,4	10,1	12.521	621.294	135.227	486.067	49,7	10,8	4,6	6,4	851.428	68,0
въ уѣздѣ . .	**9.468**	**4.891.893**	**1.136 791**	**3.755.102**	42,77	**516,7**	**120,0**	**4,3**	10,0	**14.500**	**684.424**	**157.392**	**527.032**	**47,2**	**10,9**	**4,3**	**6,4**	**999.259**	**68,9**
4. Маковскій. кр. над.	3.190	1.481.436	332.717	1.148.719		464,4	104,3	4,5	10,8	2.500	94.500	27.250	67.250	37 8	10.9	3,8	6,4	178.500	71,4
влад.	3.337	1.616.443	359.395	1.257.048		484,4	107,7	4,5	10,6	4.607	206.394	52.520	153 874	44,8	11.4	3,9	6,4	386.067	83,8
въ уѣздѣ .	**6.527**	**3.097.879**	**692.112**	**2.405.767**	32,12	**474,6**	**106,0**	**4,5**	10,7	**7.107**	**300.894**	**79.770**	**221.124**	**42 3**	**11,2**	**3,8**	**6.4**	**564.567**	**79,4**
5. Островскій. кр. над.	4.559	2.346.973	519.270	1.827.703		514,8	113,9	4,5	9.9	4.484	214.784	48 876	165.908	47.9	10,9	4,4	6,3	370.378	82,6
влад.	4.432	2.334.334	469.349	1.864.985		526,7	105.9	5,0	9,9	6.631	367.357	68.962	298.395	55.4	10.3	5.4	6,3	645.859	97,4
въ уѣздѣ . .	**8.991**	**4.681.307**	**988.619**	**3.692.688**	31,48	**520,7**	**110,0**	**4,7**	9,9	**11.115**	**582 141**	**117.838**	**464.303**	**52,4**	**10,6**	**5,0**	**6,3**	**1.016.237**	**91,4**
6. Остроленскій. кр. над.	6.960	3.567.144	787.264	2.719.880		503,9	113,4	4,4	9,9	3.537	174.374	36.785	137.589	49,3	10.4	4,7	6 4	302.767	85,6
влад.	3.079	1.493.623	366.709	1.126.914		485,1	119,1	4,1	9,9	4.530	214.722	43.941	170.781	47.4	9.7	4,9	6,4	490.146	108,2
въ уѣздѣ . .	**10.039**	**5.000.767**	**1.153.973**	**3.846.794**	37,68	**498,1**	**114,9**	**4,3**	9,9	**8.067**	**389.096**	**80.726**	**308.370**	**48,2**	**10,0**	**4,8**	**6.4**	**792.913**	**98,3**
7. Щучинскій. кр. над.	2.941	1.922.826	362.037	1.560.789		653,8	123,1	5.3	10,2	3.262	168.625	32.620	76.005	33,3	10,0	3,3	6,4	277.270	85,0
влад.	4.364	3.072.256	527.608	2.544.648		704.0	120,9	5,8	10,1	5.868	225.331	58.093	167.238	38,4	9.9	3,9	6,4	575.064	98,0
въ уѣздѣ . .	**7.305**	**4.995.082**	**889.645**	**4.105.437**	52,30	**683,8**	**121,8**	**5.6**	10.2	**9.130**	**333.956**	**90,713**	**243.243**	**36.6**	**9,9**	**3,7**	**6,4**	**852.334**	**93,4**
Въ губерніи.	**64.338**	**34.955.587**	**7.467.189**	**27.488.398**	40,21	**543,3**	**116,1**	**4.7**	10.0	**69.016**	**2.999.283**	**701.329**	**2.297.954**	**43,5**	**10,2**	**4,3**	**6,4**	**6.054.712**	**87,7**
кр. над.	29.273	15.229.171	3.372.762	11.856.409		520,3	115.2	4,5	10,6	23.342	914.598	234.718	679.880	39.2	10,1	3.9	6,3	1.932.110	82,8
влад.	35.065	19.726.416	4.094.427	15.631.989		562,6	116,8	4,8	10,0	45.674	2.084.685	466.611	1.618.074	45,6	10,2	4,5	6,4	4.122.612	90,0

Уѣзды. Districts.	Посѣвная площадь 1910 г. въ десят. Superficie emblavée en 1910, en déciatines.	Яровая рожь. Seigle d'été. Собрано. Récolte. (Пудовъ. Pouds.)	Посѣяно. Ensemencement. (Пудовъ. Pouds.)	Остат. за посѣв. Produit net. Весь. Absolu. (Пудовъ. Pouds.)	На 1 душу насел. Par habitant. (Пудовъ. Pouds.)	На 1 десят. Par déciat. Собрано. Récolte. (Пудовъ. Pouds.)	Посѣяно. Ensemencement. (Пудовъ. Pouds.)	Урожай самъ. Rendement à.	Вѣсъ четверти въ пудахъ. Poids d'une tchetv. en pouds.	Собрано соломы. Récolte de la paille. Всего. Totale. (Пудовъ. Pouds.)	На одну десят. Par déciatine. (Пудовъ. Pouds.)	Яровая пшеница. Froment d'été. Посѣвная площадь 1910 г. въ десят. Superficie emblavée en 1910, en déciatines.	Собрано. Récolte. (Пудовъ. Pouds.)	Посѣяно. Ensemencement. (Пудовъ. Pouds.)	Остат. за посѣв. Produit net. Весь. Absolu. (Pouds.)	На 1 душу насел. Par habitant. (Pouds.)	На 1 десят. Par déciat. Собрано. Récolte. (Pouds.)	Посѣяно. Ensemencement. (Pouds.)	Урожай самъ. Rendement à.	Вѣсъ четверти въ пудахъ. Poids d'une tchetv. en pouds.	Собрано соломы. Récolte de la paille. Всего. Totale. (Пудовъ. Pouds.)	На одну десят. Par déciatine. (Пудовъ. Pouds.)
1	2	3	4	5	6	7	8	9	10	11	12	1	2	3	4	5	6	7	8	9	10	11
КУРЛЯНДСКАЯ.																						
1. Доблен- кр. над.	2	141	21	120		70,3	10,6	6,7	9,0	225	112,5	—	—	—	—		—	—	—	—	—	—
скій. влад.	1	86	11	77		85,6	10,5	7,8	9,1	179	179,1	—	—	—	—		—	—	—	—	—	—
въ уѣздѣ	3	227	32	195	0,00	75,7	10,6	7,2	9,0	404	134,7	—	—	—	—	—	—	—	—	—	—	—
2. Баусскій. кр. над.	13	915	138	777		70,4	10,6	6,6	9,1	1.460	112,3	1	63	11	52		62,9	10,7	5,7	9,7	151	151,1
влад.	—	—	—	—		—	—	—	—	—	—	23	2.070	276	1.794		90,0	12,0	7,5	10,0	4.092	177,9
въ уѣздѣ	13	915	138	777	0,01	70,4	10,6	6,6	9,1	1.460	112,3	24	2.133	287	1.846	0,03	88,9	12,0	7,4	10,0	4.243	176,8
3. Виндав- кр. над.	115	4.462	1.380	3.082		38,8	12,0	3,2	9,0	21.666	188,4	77	4.720	932	3.788		61,3	12,1	5,1	9,1	11.743	152,5
скій. влад.	—	—	—	—		—	—	—	—	—	—	—	—	—	—		—	—	—	—	—	—
въ уѣздѣ	115	4.462	1.380	3.082	0,06	38,8	12,0	3,2	9,0	21.666	188,4	77	4.720	932	3.788	0,07	61,3	12,1	5,1	9,1	11.743	152,5
4. Газенпот- кр. над.	157	8.195	1.696	6.499		52,2	10,8	4,8	9,0	14.915	95,0	336	19.858	3.427	16.431		59,1	10,2	5,8	9,3	33.636	101,0
скій. влад.	—	—	—	—		—	—	—	—	—	—	—	—	—	—		—	—	—	—	—	—
въ уѣздѣ	157	8.195	1.696	6.499	0,12	52,2	10,8	4,8	9,0	14.915	95,0	336	19.858	3.427	16.431	0,21	59,1	10,2	5,8	9,3	33.636	101,0
5. Гольдин- кр. над.	—	—	—	—		—	—	—	—	—	—	140	9.058	1.582	7.476		64,7	11,3	5,7	9,1	18.004	128,6
генскій. влад.	—	—	—	—		—	—	—	—	—	—	6	500	61	439		83,3	10,1	8,2	9,0	599	99,9
въ уѣздѣ	—	—	—	—	—	—	—	—	—	—	—	146	9,558	1.643	7.915	0,11	65,5	11,3	5,8	9,1	18.603	127,4
6. Гробин- кр. над.	197	15.051	2.069	12.982		76,4	10,5	7,3	9,0	23.266	118,1	171	12.825	1.847	10.978		75,0	10,8	6,9	9,3	25.650	150,0
скій. влад.	3	244	32	212		81,3	10,5	7,0	9,2	400	133,3	4	284	45	239		71,0	11,2	6,3	9,5	535	133,7
въ уѣздѣ	200	15.295	2.101	13.194	0,10	76,5	10,5	7,3	9,0	23.666	118,3	175	13.109	1.892	11.217	0,08	74,9	10,8	6,9	9,3	26.185	149,6
7. Иллукст- кр. над.	45	3.096	482	2.614		68,8	10,7	6,4	8,5	4.482	99,6	140	4.844	1.400	3.444		34,6	10,0	3,5	9,1	11.970	85,5
скій. влад.	1	67	12	55		66,7	11,7	5,6	8,8	130	130,2	34	2.380	384	1.996		70,0	11,3	6,2	9,2	2.693	79,2
въ уѣздѣ	46	3.163	494	2.669	0,04	68,8	10,7	6,4	8,5	4.612	100,3	174	7.224	1.784	5.440	0,07	41,5	10,3	4,0	9,1	14.663	84,3
8. Тальсен- кр. над.	50	1.990	585	1.405		39,8	11,7	3,4	8,7	4.215	84,3	120	7.608	1.152	6.456		63,4	9,6	6,6	9,2	19.356	161,3
скій. влад.	13	677	168	509		52,1	12,9	4,0	8,3	1.652	127,1	—	—	—	—		—	—	—	—	—	—
въ уѣздѣ	63	2.667	753	1.914	0,03	42,3	12,0	3,5	8,6	5.867	93,1	120	7.608	1.152	6.456	0,10	63,4	9,6	6,6	9,2	19.356	161,3
9. Туккум- кр. над.	—	—	—	—		—	—	—	—	—	—	2	168	22	146		84,0	11,1	7,6	9,0	380	190,0
скій. влад.	—	—	—	—		—	—	—	—	—	—	—	—	—	—		—	—	—	—	—	—
въ уѣздѣ	—	—	—	—	—	—	—	—	—	—	—	2	168	22	146	0,00	84,0	11,1	7,6	9,0	380	190,0
10. Фридрих- кр. над.	15	965	161	804		64,3	10,7	6,0	9,0	1.599	106,6	47	2.820	451	2.369		60,0	9,6	6,3	9,8	5.640	120,0
штадтскій. влад.	—	—	—	—		—	—	—	—	—	—	59	5.605	720	4.885		95,0	12,2	7,8	8,8	9.883	167,5
въ уѣздѣ	15	965	161	804	0,01	64,3	10,7	6,0	9,0	1.599	106,6	106	8.425	1.171	7.254	0,10	79,5	11,0	7,2	9,0	15.523	146,4
Въ губерніи	612	35 889	6.755	29.134	0,04	58,6	11,0	5,3	8,9	74.189	121,2	1.160	72 803	12.310	60.493	0,08	62,8	10,6	5,9	9,2	144.332	124,4
кр. над.	594	34.815	6.532	28.283		58,6	11,0	5,3	8,9	71.828	121,0	1.034	61.964	10.824	51.140		59,9	10,5	5,7	9,2	126.530	122,4
влад.	18	1.074	223	851		59,7	12,3	4,8	8,5	2.361	131,2	126	10.839	1.486	9.353		86,0	11,8	7,3	9,1	17.802	141,3
ХЕРСОНСКАЯ.																						
1. Херсон- кр. над.	159	3.514	1.018	2.496		22,1	6,4	3,5	8,5	4.245	26,7	221205	7.476.729	1.415.712	6.061.017		33,8	6,4	5,3	8,2	8.870.321	40,1
скій. влад.	307	10.745	1.689	9.056		35,0	5,5	6,4	9,0	16.885	55,0	297843	12.241.347	1.935.980	10.305.367		41,1	6,5	6,3	8,5	18.496.050	62,1
въ уѣздѣ	466	14.259	2.707	11.552	0,02	30,6	5,8	5,3	8,9	21.130	45,3	519048	19.718.076	3.351.692	16.366.384	21,39	38,0	6,5	5,9	8,4	27.366.371	52,7
2. Алексан- кр. над.	6	258	53	205		43,0	8,9	4,9	8,4	246	41,0	156756	6.411.320	1.207.021	5.204.299		40,9	7,7	5,[illegible]	8,7	7.602.666	48,5
дрійскій. влад.	78	4.423	601	3.822		56,7	7,7	7,4	8,7	4.875	62,5	129097	6.932.509	994.047	5.938.462		53,7	7,7	7,0	8,5	7.061.606	54,7
въ уѣздѣ	84	4.681	654	4.027	0,01	55,7	7,8	7,2	8,7	5.121	61,0	285853	13.343.829	2.201.068	11.142.761	21,08	46,7	7,7	6,1	8,6	14.664.272	51,3
3. Ананьев- кр. над.	26	780	156	624		30,0	6,0	5,0	10,0	1.560	60,0	62.462	1.773.921	412.249	1.361.672		28,1	6,6	4,3	9,[illegible]	2.698.358	43,2
скій. влад.	4	228	31	197		56,9	7,8	7,4	8,7	493	123,3	125511	4.907.480	840.924	4.066.556		39,1	6,7	5,8	9,[illegible]	7.643.620	60,9
въ уѣздѣ	30	1.008	187	821	0,00	33,6	6,2	5,4	9,7	2.053	68,4	187973	6.681.401	1.253.173	5.428.228	15,86	35,5	6,7	5,3	9,3	10.341.978	55,0
4. Елисавет- кр. над.	22	330	196	134		15,0	8,9	1,7	8,2	1.320	60,0	188761	5.870.467	1.453.460	4.417.007		31,1	7,7	4,0	8,3	10.816.005	57,3
градскій. влад.	752	27.598	5.565	22.033		36,7	7,4	5,0	8,2	64.672	86,0	159555	8.504.282	1.228.574	7.275.708		53,3	7,7	6,9	8,6	10.402.986	65,2
въ уѣздѣ	774	27.928	5.761	22.167	0,03	36,1	7,4	4,8	8,2	65.992	85,3	348316	14.374.749	2.682.034	11.692.715	15,37	41,3	7,7	5,4	8,5	21.218.991	60,9
5. Одесскій. кр. над.	—	—	—	—		—	—	—	—	—	—	53.118	1.035.801	302.773	733.028		19,5	5,7	3,4	8,9	1.832.571	34,5
влад.	12	480	72	408		40,0	6,0	6,7	9,0	1.000	83,3	90.515	2.480.111	524.987	1.955.124		27,1	5,8	4,7	8,5	4.462.390	49,3
въ уѣздѣ	12	480	72	408	0,00	40,0	6,0	6,7	9,0	1.000	83,3	143633	3.515.912	827.760	2.688.152	3,57	24,5	5,8	4,2	8,6	6.294.961	43,8
6. Тирасполь- кр. над.	124	5.543	769	4.774		44,7	6,2	7,2	8,0	9.436	76,1	49.201	1.067.662	295.206	772.456		21,7	6,0	3,6	8,7	1.894.239	38,5
скій. влад.	271	13.550	1.545	12.005		50,0	5,7	8,8	8,0	12.656	46,7	80.595	2.385.612	531.927	1.853.685		29,6	6,6	4,5	9,0	6.084.923	75,5
въ уѣздѣ	395	19 093	2.314	16.779	0,06	48,3	5,9	8,3	8,0	22.092	55,9	129796	3.453.274	827.133	2.626.141	8,81	26,6	6,4	4,2	8,9	7.979.162	61,5
Въ губерніи	1.761	67.449	11.695	55.754	0,02	38,3	6,6	5,8	8,3	117.388	66,7	1614619	61.087.241	11.142.860	49.944.381	14,43	37,8	6,9	5,5	8,6	87.865.735	54,4
кр. над.	337	10.425	2.192	8.253		30,9	6,5	4,8	8,3	16.807	49,9	731503	23.635.900	5.086.421	18.549.479		32,3	7,0	4,6	8,5	33.714.160	46,1
влад.	1.424	57.024	9.503	47.521		40,0	6,7	6,0	8,3	100.581	70,6	883116	37.451.341	6.056.439	31.394.902		42,4	6,9	6,2	8,7	54.151.575	61,3

Уѣзды. Districts.	Ячмень. Orge. Посѣвная площадь 1910 г. въ десят. Superficie emblavée en 1910, en déciatines.	Собрано. Récolte. (Пудовъ. Pouds.)	Посѣяно. Ensemencement. (Пудовъ. Pouds.)	Остат. за посѣв. Produit net. Весь. Absolu. (Пудовъ. Pouds.)	На 1 душу насел. Par habitant. (Пудовъ. Pouds.)	На 1 десят. Par déciat. Собрано. Récolte. (Пудовъ. Pouds.)	Посѣяно. Ensemencement. (Пудовъ. Pouds.)	Урожай самъ. Rendement à.	Вѣсъ четверти въ пудахъ. Poids d'une tchetv. en pouds.	Собрано соломы. Récolte de la paille. Всего. Totale. (Пудовъ. Pouds.)	На одну десят. Par déciatine. (Пудовъ. Pouds.)
1	1	2	3	4	5	6	7	8	9	10	11
КУРЛЯНДСКАЯ.											
1. Доблен- кр. над.	12.463	958.405	129.615	828.790		76,9	10,4	7,4	7,6	2.080.075	166,9
скій. влад.	1.769	156.026	17.600	138.336		88,2	10,0	8,8	7,9	335.226	189,5
въ уѣздѣ	14.232	1.114.431	147 305	967.126	8,74	78,3	10,4	7,6	7,6	2.415.301	169,8
2. Баусскій. кр. над.	4.988	437.448	51.376	386.072		87,7	10,3	8,5	7,8	723.759	145,1
влад.	1.469	134.854	14.984	119.870		91,8	10,2	9,0	8,1	225.198	153,3
въ уѣздѣ	6.457	572.302	66.360	505.942	9,55	88,6	10,3	8,6	7,9	948.957	147,0
3. Виндав- кр. над.	3.110	232.006	32.033	199.973		74,6	10,3	7,2	7,6	468.366	150,6
скій. влад.	936	71.791	9.641	62.150		76,7	10,3	7,4	7,7	117.374	125,4
въ уѣздѣ	4.046	303.797	41.674	262.123	4,96	75,1	10,3	7,3	7,6	585.740	144,8
4. Газенпот- кр. над.	2.149	165.258	22.565	142.693		76,9	10,5	7,3	7,7	291.404	135,6
скій. влад.	1.292	105.556	13.049	92.507		81,7	10,1	8,1	7,9	215.370	166,7
въ уѣздѣ	3.441	270.814	35.614	235.200	4,24	78,7	10,3	7,6	7,8	506.780	747,3
5. Гольдин- кр. над.	5.381	287.884	61.882	226.002		53,5	11,5	4,7	7,6	657.558	122,2
генскій. влад.	1.859	143.515	20.821	122.694		77,2	11,2	6,9	7,5	219.734	118,2
въ уѣздѣ	7.240	431.399	82.703	348.696	4,97	59,6	11,4	5,2	7,6	877.292	121,2
6. Гробин- кр. над.	1.992	150.197	21.115	129.082		75,4	10,6	7,1	7,9	225.295	113,1
скій. влад.	395	31.978	4.148	27.830		80,5	10,5	7,7	8,0	51.074	129,3
въ уѣздѣ	2.387	182.175	25.263	156.912	1,14	76,3	10,6	7,2	7,9	276.369	115,8
7. Иллукст- кр. над.	4.101	180.034	37.319	142.715		43,9	9,1	4,8	7,7	386.314	94,2
скій. влад.	1.123	80.070	11.342	68.728		71,3	10,1	7,1	8,0	139.477	124,2
въ уѣздѣ	5.224	260.104	48.661	211.443	2,96	49,8	9,3	5,3	7,8	525.791	100,6
8. Тальсен- кр. над.	4.824	390.744	52.582	338.162		81,0	10,9	7,4	7,5	663.300	137,5
скій. влад.	2.000	165.600	21.800	143.800		82,8	10,9	7,6	7,9	257.200	128,6
въ уѣздѣ	6.824	556.344	74.382	481.962	7,44	81,5	10,9	7,5	7,6	920.500	134,9
9. Туккум- кр. над.	5.826	466.663	57.677	408.986		80,1	9,9	8,1	7,3	692.129	118,8
скій. влад.	1.212	92.354	13.211	79.143		76,2	10,9	7,0	7,7	189.799	156,6
въ уѣздѣ	7.038	559.017	70.888	488.129	8,76	79,4	10,1	7,9	7,4	881 928	125,3
10. Фридрих- кр. над.	7.561	520.197	78.634	441.563		68,8	10,4	6,6	7,8	1.108.443	146,6
штадтскій. влад.	935	65.731	9.631	56.100		70,3	10,3	6,8	7,9	63.702	69,2
въ уѣздѣ	8.496	585.928	88.265	497.663	7,08	69,0	10,4	6,6	7,8	1.172.145	138,0
Въ губерніи	65.385	4.836.311	681.115	4.155.196	5,61	74,0	10,4	7,1	7,7	9.110.803	139,3
кр. над.	52.395	3.788.836	544.798	3.244.038		72,3	10,4	7,0	7,6	7.296.643	139,3
влад.	12.990	1.047.475	136.317	911.158		80,6	10,5	7,6	7,8	1.814.160	139,7
ХЕРСОНСКАЯ.											
1. Херсон- кр. над.	124342	8.306.046	770.920	7.535.126		66,8	6,2	10,8	7,7	5.931.113	47,7
скій. влад.	155234	12.977.562	962.451	12.015.111		83,6	6,2	13,5	8,0	10.229.921	65,9
въ уѣздѣ	279576	21.283.608	1.733.371	19.550.237	25,56	76,1	6,2	12,3	7,9	16.161.034	57,8
2. Алексан- кр. над.	77.679	3.907.254	605.891	3.301.358		50,3	7,8	6,4	7,6	3.984.933	51,3
дрійскій. влад.	40.357	2.897.633	306.713	2.590.920		71,8	7,6	9,4	7,7	2.772.526	68,7
въ уѣздѣ	118036	6.804.887	912.609	5.892.278	11,14	57,7	7,7	7,5	7,6	6.757.459	57,2
3. Ананьев- кр. над.	29.007	1.638.896	194.347	1.444.549		56,5	6,7	8,4	8,5	1.505.463	51,9
скій. влад.	64.220	4.707.326	411.008	4.296.318		73,3	6,4	11,5	8,5	4.585.308	71,4
въ уѣздѣ	93 227	6.346.222	605.355	5.740.867	16,78	68,1	6,5	10,5	8,5	6.090.771	65,3
4. Елисавет- кр. над.	173797	8.498.673	1.338.237	7.160.436		48,9	7,7	6,4	7,6	8.915.786	51,3
градскій. влад.	110456	9.300.395	839.466	8.460.929		84,2	7,6	11,1	7,9	8.217.926	74,4
въ уѣздѣ	284253	17.799.068	2.177.703	15.621.365	20,53	62,6	7,7	8,2	7,8	17.133.712	60,2
5. Одесскій. кр. над.	52.939	2.710.477	296.458	2.414.019		51,2	5,6	9,1	8,7	2.339.904	44,2
влад.	106203	6.255.357	605.357	5.650.000		58,9	5,7	10,3	8,5	5.352.631	50,4
въ уѣздѣ	159142	8.965.834	901.815	8.064.019	10,72	56,3	5,7	9,9	8,6	7.692.535	48,3
6. Тирасполь- кр. над.	20.478	946.084	124.916	821.168		46,2	6,1	7,6	8,1	993.183	48,5
скій. влад.	41.087	2.465.200	254.759	2.210.441		60,0	6,2	9,7	8,6	3.788.221	92,2
въ уѣздѣ	61.565	3.411.284	379.675	3.031.609	10,17	55,4	6,2	9,0	8,5	4.781.404	77,7
Въ губерніи	995799	64.610.903	6.710.528	57.900.375	16,80	64,9	6,7	9,6	8,0	58.616.915	58,9
кр. над.	178242	26.007.430	3.330.774	22.676.656		54,4	7,0	7,8	7,8	23.670.382	49,5
влад.	517557	38.603.473	3.379.754	35.223.719		74,6	6,5	11,4	8,1	34.946.533	67,5

УѢЗДЫ. DISTRICTS.	Гречиха. Sarrasin.										Просо. Millet.										Кукуруза. Maïs.									
	Посѣвная площадь 1910 г. въ десят. Superficie emblavée en 1910, en déciatines.	Собрано. Récolte.	Посѣяно. Ensemencement.	Остат. за посѣв. Produit net.		На 1 десят. Par déciat.		Урожай самъ. Rendement à.	Вѣсъ четверти въ пудахъ. Poids d'une tchetv. en pouds.	Собрано соломы. Récolte de la paille.		Посѣвная площадь 1910 г. въ десят. Superficie emblavée en 1910, en déciatines.	Собрано. Récolte.	Посѣяно. Ensemencement.	Остат. за посѣв. Produit net.		На 1 десят. Par déciat.		Урожай самъ. Rendement à.	Вѣсъ четверти въ пудахъ. Poids d'une tchetv. en pouds.	Собрано соломы. Récolte de la paille.		Посѣвная площадь 1910 г. въ десят. Superficie emblavée en 1910, en déciatines.	Собрано. Récolte.	Посѣяно. Ensemencement.	Остат. за посѣв. Produit net.		На 1 десят. Par déciat.		Урожай самъ. Rendement à.	Вѣсъ четверти въ пудахъ. Poids d'une tchetv. en pouds.	Собрано соломы. Récolte de la paille.	
		Пудовъ. Pouds.		Весь. Absolu.	На 1 душу насел. Par habitant.	Собрано. Récolte.	Посѣяно. Ensemencement.			Всего. Totale.	На одну десят. Par déciatine.		Пудовъ. Pouds.		Весь. Absolu.	На 1 душу насел. Par habitant.	Собрано. Récolte.	Посѣяно. Ensemencement.			Всего. Totale.	На одну десят. Par déciatine.		Пудовъ. Pouds.		Весь. Absolu.	На 1 душу насел. Par habitant.	Собрано. Récolte.	Посѣяно. Ensemencement.			Всего. Totale.	На 1 душу насел. Par habitant.
				Pouds.						Пудовъ. Pouds.					Pouds.						Пудовъ. Pouds.					Pouds.						Пудовъ. Pouds.	
1	2	3	4	5	6	7	8	9	10	11	12	1	2	3	4	5	6	7	8	9	10	11	1	2	3	4	5	6	7	8	9	10	11
КУРЛЯНДСКАЯ.																																	
1. Доблен- кр. над.	5	288	38	250		57,6	7,5	7,6	7,2	446	89,2	—	—	—	—	—	—	—	—	—	—	—	—	—	—	—	—	—	—	—	—	—	—
ский. влад.	—	—	—	—		—	—	—	—	—	—	—	—	—	—	—	—	—	—	—	—	—	—	—	—	—	—	—	—	—	—	—	—
въ уѣздѣ	5	288	38	250	0,00	57.6	7,5	7.6	7,2	446	89.2	—	—	—	—	—	—	—	—	—	—	—	—	—	—	—	—	—	—	—	—	—	—
2. Баусскій. кр. над.	25	1.335	190	1.145		53,4	7,6	7,0	7,1	2,728	109,1	—	—	—	—	—	—	—	—	—	—	—	—	—	—	—	—	—	—	—	—	—	—
влад.	—	—	—	—		—	—	—	—	—	—	—	—	—	—	—	—	—	—	—	—	—	—	—	—	—	—	—	—	—	—	—	—
въ уѣздѣ	25	1.335	190	1.145	0,02	53,4	7,6	7,0	7,1	2.728	109,1	—	—	—	—	—	—	—	—	—	—	—	—	—	—	—	—	—	—	—	—	—	—
3. Виндав- кр. над.	—	—	—	—		—	—	—	—	—	—	—	—	—	—	—	—	—	—	—	—	—	—	—	—	—	—	—	—	—	—	—	—
ский. влад.	—	—	—	—		—	—	—	—	—	—	—	—	—	—	—	—	—	—	—	—	—	—	—	—	—	—	—	—	—	—	—	—
въ уѣздѣ	—	—	—	—	—	—	—	—	—	—	—	—	—	—	—	—	—	—	—	—	—	—	—	—	—	—	—	—	—	—	—	—	—
4. Газенпот- кр. над.	31	1.163	217	946		37,5	7,0	5,4	7,5	2.790	90,0	—	—	—	—	—	—	—	—	—	—	—	—	—	—	—	—	—	—	—	—	—	—
ский. влад.	—	—	—	—		—	—	—	—	—	—	—	—	—	—	—	—	—	—	—	—	—	—	—	—	—	—	—	—	—	—	—	—
въ уѣздѣ	31	1.163	217	946	0,02	37,5	7,0	5,4	7,5	2.790	90.0	—	—	—	—	—	—	—	—	—	—	—	—	—	—	—	—	—	—	—	—	—	—
5. Гольдин- кр. над.	7	352	85	267		50,3	12,1	4,1	6,8	310	44,3	—	—	—	—	—	—	—	—	—	—	—	—	—	—	—	—	—	—	—	—	—	—
генскій. влад.	—	—	—	—		—	—	—	—	—	—	—	—	—	—	—	—	—	—	—	—	—	—	—	—	—	—	—	—	—	—	—	—
въ уѣздѣ	7	352	85	267	0,00	50.3	12,1	4,1	6.8	310	44,3	—	—	—	—	—	—	—	—	—	—	—	—	—	—	—	—	—	—	—	—	—	—
6. Гробин- кр. над.	—	—	—	—		—	—	—	—	—	—	—	—	—	—	—	—	—	—	—	—	—	—	—	—	—	—	—	—	—	—	—	—
ский. влад.	—	—	—	—		—	—	—	—	—	—	—	—	—	—	—	—	—	—	—	—	—	—	—	—	—	—	—	—	—	—	—	—
въ уѣздѣ	—	—	—	—	—	—	—	—	—	—	—	—	—	—	—	—	—	—	—	—	—	—	—	—	—	—	—	—	—	—	—	—	—
7. Иллукст- кр. над.	75	2.183	533	1.650		29,1	7,1	4,1	6,8	6.638	88,5	—	—	—	—	—	—	—	—	—	—	—	—	—	—	—	—	—	—	—	—	—	—
ский. влад.	4	232	28	204		58.0	7,0	8,3	7,1	373	93,3	—	—	—	—	—	—	—	—	—	—	—	—	—	—	—	—	—	—	—	—	—	—
въ уѣздѣ	79	2.415	561	1.854	0,03	30,6	7,1	4,3	6,8	7.011	88.7	—	—	—	—	—	—	—	—	—	—	—	—	—	—	—	—	—	—	—	—	—	—
8. Тальсен- кр. над.	—	—	—	—		—	—	—	—	—	—	—	—	—	—	—	—	—	—	—	—	—	—	—	—	—	—	—	—	—	—	—	—
ский. влад.	—	—	—	—		—	—	—	—	—	—	—	—	—	—	—	—	—	—	—	—	—	—	—	—	—	—	—	—	—	—	—	—
въ уѣздѣ	—	—	—	—	—	—	—	—	—	—	—	—	—	—	—	—	—	—	—	—	—	—	—	—	—	—	—	—	—	—	—	—	—
9. Туккум- кр. над.	—	—	—	—		—	—	—	—	—	—	—	—	—	—	—	—	—	—	—	—	—	—	—	—	—	—	—	—	—	—	—	—
ский. влад.	—	—	—	—		—	—	—	—	—	—	—	—	—	—	—	—	—	—	—	—	—	—	—	—	—	—	—	—	—	—	—	—
въ уѣздѣ	—	—	—	—	—	—	—	—	—	—	—	—	—	—	—	—	—	—	—	—	—	—	—	—	—	—	—	—	—	—	—	—	—
10. Фридрих- кр. над.	22	1.709	176	1.533		77,7	8,0	9,7	7,0	2.750	125,0	—	—	—	—	—	—	—	—	—	—	—	—	—	—	—	—	—	—	—	—	—	—
штадтскій. влад.	—	—	—	—		—	—	—	—	—	—	—	—	—	—	—	—	—	—	—	—	—	—	—	—	—	—	—	—	—	—	—	—
въ уѣздѣ	22	1.709	176	1.533	0,02	77,7	8.0	9,7	7.0	2.750	125.0	—	—	—	—	—	—	—	—	—	—	—	—	—	—	—	—	—	—	—	—	—	—
Въ губерніи	169	7.262	1.267	5.995	0,01	43,0	7,5	5,7	7,0	16.035	94.9	—	—	—	—	—	—	—	—	—	—	—	—	—	—	—	—	—	—	—	—	—	—
кр. над.	165	7.030	1.239	5.791		42,6	7,5	5.7	7,0	15,662	94.9	—	—	—	—	—	—	—	—	—	—	—	—	—	—	—	—	—	—	—	—	—	—
влад.	4	232	28	204		58,0	7,0	8,3	7,0	373	93,3	—	—	—	—	—	—	—	—	—	—	—	—	—	—	—	—	—	—	—	—	—	—
ХЕРСОНСКАЯ.																																	
1. Херсон- кр. над.	—	—	—	—		—	—	—	—	—	—	3.678	222.151	7.356	214.795		60,4	2.0	30,2	9,7	187.578	51,0	2.267	205.164	4.307	200.857		90,5	1,9	47,6	9,2	132.393	58,4
ский. влад.	20	800	124	676		40,0	6,2	6,5	6,0	1.360	68,0	5.963	347.017	14.311	332.736		58.2	2,4	24,3	9,6	341.084	57,2	5.618	485.395	10.112	475.283		86,4	1,8	48,0	9,6	467 418	83,2
въ уѣздѣ	20	800	124	676	0.00	40.0	6,2	6,5	6.0	1.360	68,0	9.641	569.198	21.667	547.531	0,72	59.0	2,2	26.3	9,6	528.662	54 8	7.885	690.559	14.419	676.140	0,88	87,6	1,8	47,9	9,5	599.811	76,1
2. Алексан- кр. над.	4.122	201.154	26.793	174.361		48,8	6,5	7.5	7,1	232.069	56.3	11.389	699.285	33.028	666.257		61,4	2,9	21,2	9,5	703.840	61,8	1.172	168.651	3.633	165.018		143,9	3,1	46,4	9.8	109 348	93,3
дрійскій. влад.	866	40.269	5.802	34.467		46,5	6,7	6,9	7.0	43.9 6	50,7	6.375	494.700	16.575	478.125		77.6	2,6	29,8	9,4	509.363	79,9	3.362	287.451	8.069	279.382		85,5	2,4	35,6	9.8	269.632	80.2
въ уѣздѣ	4.988	241.423	32.595	208.828	0,39	48.4	6,5	7.4	7,1	275.975	55,3	17.764	1.193.985	49.603	1.144 382	2,16	67,?	2.8	24,1	9,5	1.213.203	68.3	4.534	456.102	11.702	444.400	0,84	100,6	2.6	39.0	9.8	378.980	83,6
3. Ананьев- кр. над.	119	5.712	833	4.879		48,0	7,0	6,9	8,0	5.712	48.0	443	29.105	709	28.396		65,7	1,6	11,1	10,9	26.536	59,9	18.58	1.321.251	24.158	1.297.093		71,1	1,3	54,7	10,2	1.581.413	85,1
ский. влад.	59	3.717	372	3.345		63,0	6,3	10,0	8,2	3.540	60.0	682	72.939	1.376	71.563		74,	1,4	53,0	10,0	70.186	71,4	24.270	1.939.173	26.697	1.912.476		79.9	1,1	72,6	10,3	1.732.878	71,4
въ уѣздѣ	178	9.429	1.205	8.224	0,02	53,0	6,8	7,8	8,1	9.252	52.0	1.426	102.044	2.085	99.959	0,29	71,6	1,5	48.9	10,2	96.722	67,8	42.853	3.260.424	50.855	3.209.569	9,38	76,1	1,2	64,1	10,3	3.314.291	77,3
4. Елисавет- кр. над.	1.792	74.010	10.573	63.437		41,3	5,9	7,0	7,7	108.237	60,4	7.935	515.775	23.805	491.970		65,?	3,0	21,7	9,9	495.938	62,5	3.282	216.940	6.236	210.704		66,1	1,0	34,8	9,6	230.068	70,1
градскій. влад.	520	33.904	3.068	30.836		65.2	5 9	11,1	7.3	50.388	96,9	6.415	433 013	15.306	417 617		67,5	2,4	28,1	9.6	481.767	75'1	8.523	743.206	17.898	725.308		87,2	2,1	41,5	8,8	577.007	67,7
въ уѣздѣ	2.312	107.914	13.641	94.273	0,12	46,7	5,9	7,9	7,6	158.625	68.6	14.350	948.788	39.201	909.587	1,20	66.1	2,7	24,2	9,8	977.705	68,1	11.805	960.146	24.134	936.012	1,23	81,3	2.0	39,8	9,0	807.075	68.4
5. Одесскій. кр. над.	—	—	—	—		—	—	—	—	—	—	136	5.440	150	5.290		40,0	1,1	36,3	10,2	4.937	36,3	9.616	536.573	9.616	526.957		55,8	1,0	55,8	9,8	608.693	63,3
влад.	—	—	—	—		—	—	—	—	—	—	610	44.073	929	43.144		71,2	1.5	47.5	10,9	34.045	55,0	7.711	357.790	8.482	349.308		46.4	1,1	42,2	8.4	420.250	54,5
въ уѣздѣ	—	—	—	—	—	—	—	—	—	—	—	755	49.513	1.079	48 434	0,06	65,6	1,4	45,9	10,8	38.982	51.6	17.327	894.363	18.098	876.265	1,16	51,6	1,0	49,4	9.2	1.028.943	59.4
6. Тирасполь- кр. над.	5	125	30	95		25,0	6,0	4,2	7,0	250	50.0	394	11.662	433	11.229		29,6	1,1	26 9	7,5	18.518	47.0	27.899	2.605.767	30.689	2.575.078		93.4	1,1	84,9	9,9	2.151.013	77,1
ский. влад.	53	1.325	318	1.007		25,0	6,0	4,2	6,8	6.360	120.0	375	21.263	675	20.588		56,-	1,8	31,5	9,0	25.388	67,7	25.077	2.615.531	32.600	2.582.931		104,3	1,3	80,2	9,8	2.633.085	101,0
въ уѣздѣ	58	1.450	348	1.102	0,00	25,0	6.0	4,2	6,8	6.610	114.0	769	32.925	1.108	31.817	0,10	42,8	1.4	29,7	8.4	43.906	57.1	52.976	5 221.298	63.289	5.158.009	17,30	98.6	1,2	82,5	9,8	4.784.098	90.3
Въ губерніи.	7.556	361.016	47.913	313.103	0,09	47,8	6,3	7,5	7,2	451.822	59.8	44.705	2.896.453	114.743	2.781.710	0,81	64,8	2,6	25,2	9,6	2.899.180	64.9	137380	11.482.892	182.497	11.300.395	3,28	83,6	1,3	62 9	9,8	10.913.198	79,4
кр. над.	6.038	281.001	38.229	242.772		46,5	6,3	7.4	7.3	346.268	57,3	23.975	1.483.418	65.481	1.417.937		61,0	2.7	22,7	9.7	1.437.347	60,0	62.819	5.054.346	78.639	4.975.707		80,5	1,3	64,3	9,9	4.812.928	76.6
влад.	1.518	80.015	9.684	70.331		52,7	6,4	8,3	7,2	105.554	69,5	20.730	1.413.035	49.262	1.363.773		68,2	2,4	28,7	9,6	1.461.833	70,5	74.561	6.428.546	103.858	6.324 688		86.2	1,4	61,9	9,7	6.100.270	81,8

УѢЗДЫ. DISTRICTS.	Горохъ. Pois. Посѣвная площадь 1910 г. въ десят. Superficie emblavée en 1910, en déciatines.	Собрано. Récolte.	Посѣяно. Ensemencement.	Остат. за посѣв. Produit net. Вес. Absolu.	На 1 душу насел. Par habitant.	На 1 десят. Par déciat. Собрано. Récolte.	Посѣяно. Ensemencement.	Урожай самъ. Rendement à.	Вѣсъ четверти въ пудахъ. Poids d'une tchetverte en pouds.	Чечевица. Lentilles. Посѣвная площадь 1910 г. въ десят. Superficie emblavée en 1910, en déciatines.	Собрано. Récolte.	Посѣяно. Ensemencement.	Остатокъ за посѣвомъ. Produit net. Вес. Absolu.	На 1 душу насел. Par habitant.	На 1 десятину. Par déciatine. Собрано. Récolte.	Посѣяно. Ensemencement.	Урожай самъ. Rendement à.	Вѣсъ четверти въ пудахъ. Poids d'une tchetverte en pouds.
1	2	Пудовъ. Poud. 3	4	5	6	7	8	9	10	1	Пудовъ. Poud. 2	3	4	5	6	7	8	9
КУРЛЯНДСКАЯ.																		
1. Доблен- кр. над.	1.183	76.540	11.475	65.065		64,7	9,7	6,7	9,4	285	15.903	2.859	13.053		55,8	10,0	5,6	9,9
ский. влад.	102	6.763	969	5.794		66,3	9,5	7,0	9,8	2	176	22	154		87,8	11,0	8,0	9,0
въ уѣздѣ	**1.285**	**83.303**	**12.444**	**70.859**	**0,64**	**64,8**	**9,7**	**6,7**	**9,4**	**287**	**16.079**	**2.872**	**13.207**	**0,12**	**56.0**	**10,0**	**5,6**	**9,9**
2. Баусский. кр. над.	375	31.088	3.600	27.488		82,9	9,6	8,6	9,3	64	3.610	633	2.957		56,4	10,2	5,5	9,7
влад.	209	17.201	1.923	15.278		82,3	9,2	8,9	10,2	—	—	—	—		—	—	—	—
въ уѣздѣ	**584**	**48.289**	**5.523**	**42.766**	**0,81**	**82,7**	**9.5**	**8,7**	**9,4**	**64**	**3.610**	**653**	**2.957**	**0,06**	**56,4**	**10,2**	**5.5**	**9,7**
3. Виндав- кр. над.	195	11.778	2.067	9.711		60,4	10,6	5,7	9,2	4	244	47	197		61,0	11,7	5,2	9,0
ский. влад.	158	9.764	1.564	8.200		61,8	9,9	6,2	9,4	34	2.448	306	2.142		72,0	9,0	8,0	9,0
въ уѣздѣ	**353**	**21.542**	**3.631**	**17.911**	**0,34**	**61.0**	**10.3**	**5.9**	**9,3**	**38**	**2.692**	**353**	**2.339**	**0,04**	**70.8**	**9,3**	**7.6**	**9,0**
3. Газенпот- кр. над.	325	20 638	3.185	17.453		63,5	9,8	6,5	9,2	79	5.435	751	4.684		68,8	9.5	7,2	9,1
ский. влад.	303	19.392	2.909	16.483		64,0	9,6	6,7	9,5	145	15.457	1.668	13.789		106,6	11,5	9,3	9 4
въ уѣздѣ	**628**	**40.030**	**6.094**	**33.936**	**0,61**	**63.7**	**9 7**	**6.6**	**9,3**	**224**	**20.892**	**2.419**	**18.473**	**0,33**	**93,3**	**10.8**	**8,6**	**9,3**
5. Гольдин- кр. над.	731	51.024	8.187	42.837		69,8	11,2	6,2	9,3	189	17.917	2.325	15.592		94,8	12,3	7,7	9,0
генскій. влад.	282	18.443	2.735	15.708		65,4	9 7	6,7	10,0	61	7.656	732	6.924		125.5	12,0	10.5	9,7
въ уѣздѣ	**1.013**	**69.467**	**10.922**	**58.545**	**0,84**	**68,6**	**10 8**	**6,4**	**9,5**	**250**	**25.573**	**3.057**	**22.516**	**0,32**	**102,3**	**12.2**	**8,4**	**9,2**
6. Гробин- кр. над.	276	15.180	2.650	12.530		55,0	9,6	5,7	9,6	112	6.048	1.064	4.984		54,0	9.5	5,7	9,3
ский. влад.	59	3.776	543	3.233		64.0	9,2	7,0	9,7	—	—	—	—		—	—	—	—
въ уѣздѣ	**335**	**18.956**	**3.193**	**15.763**	**0,11**	**56,6**	**9,5**	**5,9**	**9,6**	**112**	**6.048**	**1.064**	**4.984**	**0,04**	**54,0**	**9,5**	**5,7**	**9,3**
7. Иллуктст- кр. над.	1.146	59.363	12.033	47.330		51,8	10,5	5,0	9.8	42	2.394	433	1.961		57,0	10,3	5,5	10,0
ский. влад.	645	37.346	7.482	29.864		57,9	11,6	5,0	9,9	—	—	—	—		—	—	—	—
въ уѣздѣ	**1.791**	**96.709**	**19.515**	**77.194**	**1,08**	**54,0**	**10,9**	**5,0**	**9,8**	**42**	**2.394**	**433**	**1.961**	**0,02**	**57,0**	**10,3**	**5,5**	**10,0**
8. Тальсен- кр. над.	478	27 198	5.640	21.558		56,9	11,8	4,8	9,2	33	1.881	422	1.459		57,0	12,8	4.5	9,6
ский. влад.	348	28.258	3.445	24.813		81,2	9.9	8,2	9,5	74	3.700	888	2.812		50.0	12,0	4,2	9,0
въ уѣздѣ	**826**	**55.456**	**9.085**	**46.371**	**0,72**	**67,1**	**11,0**	**6,1**	**9,4**	**107**	**5.581**	**1.310**	**4.271**	**0,07**	**52,2**	**12,2**	**4,3**	**9,2**
9. Туккум- кр. над.	809	55.336	9.627	45.709		68,4	11,9	5,7	9,4	96	9.715	979	8.736		101,2	10 2	9,9	9,2
ский. влад.	235	17.155	2.656	14.499		73.0	11,3	6,5	9,5	—	—	—	—		—	—	—	—
въ уѣздѣ	**1.044**	**72.491**	**12.283**	**60 208**	**1,10**	**69,4**	**11,8**	**5,9**	**9.4**	**96**	**9,715**	**979**	**8.736**	**0,16**	**101,2**	**10,2**	**9,9**	**9,2**
10. Фридрих- кр. над.	963	60.476	10.689	49.787		62,8	11,1	5.7	9,4	3	173	31	142		57,5	10,4	5,6	10,5
штадтскій. влад.	185	12.007	1.906	10.101		64,9	10,3	6,3	9.2	—	—	—	—		—	—	—	—
въ уѣздѣ	**1.148**	**72.483**	**12.595**	**59.888**	**0,85**	**63,1**	**11.0**	**5,8**	**9,4**	**3**	**173**	**31**	**142**	**0,00**	**57,5**	**10,4**	**5.6**	**10.5**
Въ губерніи.	**9.007**	**578.726**	**95.285**	**483.441**	**0,65**	**64,3**	**10,6**	**6.1**	**9,5**	**1.223**	**92.757**	**13.171**	**79.586**	**0,11**	**75.8**	**10.8**	**7,0**	**9,4**
кр. над.	6.481	408.621	69.153	339.468		63,0	10,7	5,9	9.4	907	63.320	9.555	53.765		69,8	10,6	6,6	9,4
влад.	2.526	170.105	26.132	143.973		67,3	10,3	6,5	9,7	316	29.437	3.616	25.821		93,2	11,4	8,1	9,4
ХЕРСОНСКАЯ.																		
1. Херсон- кр. над.	168	8.820	605	8.215		52,5	3,6	14,6	8,0	239	17.567	1.386	16.181		73,5	5,8	12,7	9,0
ский. влад.	80	4.320	416	3.904		54,0	5.2	10,4	7,7	112	5.253	605	4.648		46,9	5,4	8,7	7,6
въ уѣздѣ	**24.**	**13.140**	**1.021**	**12.119**	**0,02**	**53,0**	**4.1**	**12,9**	**7,9**	**351**	**22.820**	**1.991**	**20.829**	**0,03**	**65,0**	**5,7**	**11,5**	**8.6**
2. Алексан- кр. над.	402	16.080	3.578	12.502		40,0	8.9	4,5	10,0	249	12.450	2.490	9.960		50,0	10,0	5,0	10,0
дровскій. влад.	312	17.004	2.621	14.383		54,5	8,4	6,5	9,8	75	3.353	593	2.760		41,7	7.9	5,7	9,3
въ уѣздѣ	**714**	**33.084**	**6.199**	**26.885**	**0,05**	**46,3**	**8,7**	**5,3**	**9,9**	**324**	**15.803**	**3.083**	**12.720**	**0,02**	**48.8**	**9,5**	**5,1**	**9,8**
3. Ананьев- кр. над.	55	4.400	440	3.960		80,0	8,0	10,0	12,0	12	600	72	528		50,0	6,0	8,3	10,0
скій. влад.	47	3.920	423	3.497		83,4	9,0	9,3	10,0	46	2 530	253	2.277		55,0	5,5	10,0	9,3
въ уѣздѣ	**102**	**8.320**	**863**	**7.457**	**0,02**	**81.6**	**8 5**	**9.6**	**11,0**	**58**	**3.130**	**325**	**2.805**	**0,01**	**54,0**	**5,6**	**9,6**	**9.4**
4. Елисавет- кр. над.	362	16.290	1.919	14.371		45,0	5,3	8,5	11,0	291	8.730	1.455	7.275		30,0	5,0	6,0	12,0
градскій. влад.	5.053	419.904	46.488	373.416		83,1	9,2	9,0	9,7	577	36.813	2 886	33.928		63,8	5,0	12,8	10,0
ъ уѣздѣ	**5.415**	**436.194**	**48.407**	**387.787**	**0,51**	**80,6**	**8,9**	**9.0**	**9.7**	**868**	**45.543**	**4.340**	**41.203**	**0,05**	**52,5**	**5,0**	**10,5**	**10,3**
5 Одесскій. кр. над.	3	150	21	129		50,0	7 0	7,1	10,0	—	—	—	—		—	—	—	—
влад.	6	360	48	312		60,0	8.0	7,5	10,0	15	938	95	843		62,5	6,3	9,9	11,0
въ уѣздѣ	**9**	**510**	**69**	**441**	**0,00**	**56,7**	**7,7**	**7,4**	**10,0**	**15**	**938**	**95**	**843**	**0,00**	**62,5**	**6,3**	**9,9**	**11,0**
6. Тираспол- кр. над.	—	—	—	—		—	—	—	—	32	2.080	176	1.904		65,0	5,5	11,8	10,0
скій. влад.	56	4.480	336	4.144		80,0	6,0	13,3	8,0	58	3.845	313	3.532		66,3	5,4	12,3	11.3
въ уѣздѣ	**56**	**4 480**	**336**	**4 144**	**0.01**	**80 0**	**6,0**	**13,3**	**8.0**	**90**	**5.925**	**489**	**5.436**	**0,02**	**65,8**	**5,4**	**12,1**	**10,8**
Въ губерніи.	**6.544**	**495 728**	**56 895**	**438.833**	**0,13**	**75,8**	**8 7**	**8.7**	**9.7**	**1.706**	**94.159**	**10.323**	**83.836**	**0,02**	**55,2**	**6,1**	**9.1**	**9,8**
кр. над.	990	41.740	6.563	39.177		46.2	6,6	7,0	10,0	823	41.427	5.579	35.848		50,3	6,8	7,4	9,9
влад.	5.554	449.988	50.332	399.656		81,0	9,1	8,9	9.7	883	52.732	4.744	47.988		59,7	5,4	11,1	9,7

УѢЗДЫ. DISTRICTS.	Бобы. Fèves. Посѣвная площадь 1910 г. въ десят. Superficie emblavée en 1910, en déciatines.	Собрано. Récolte.	Посѣяно. Ensemencement.	Остат. за посѣв. Produit net. Вес. Absolu.	На 1 душу насел. Par habitant.	На 1 десятину. Par déciatine. Собрано. Récolte.	Посѣяно. Ensemencement.	Урожай самъ. Rendement à.	Вѣсъ четверти въ пудахъ. Poids d'une tchetverte en pouds.
1	2	Пудовъ. Poud. 3	4	5	6	7	8	9	
КУРЛЯНДСКАЯ.									
1. Доблен- кр. над.	48	2.256	480	1.776		47,0	10.0	4,7	9,7
ский. влад.	4	220	41	179		55.0	10,2	5,4	10,1
въ уѣздѣ	**52**	**2.476**	**521**	**1 955**	**0,02**	**47,6**	**10,0**	**4.8**	**9,7**
2. Баусский. кр. над.	39	1.759	351	1.408		45,1	9.0	5,0	9,6
влад.	1	50	9	41		50.4	9.2	5,6	10 0
въ уѣздѣ	**40**	**1.809**	**360**	**1.449**	**0,03**	**45,2**	**9,0**	**5,0**	**9,6**
3. Виндав- кр. над.	7	351	80	271		50,1	11,4	4 4	9,5
ский. влад.	1	90	10	80		90.0	10.0	9.0	10,0
въ уѣздѣ	**8**	**441**	**90**	**351**	**0,01**	**55,1**	**11.3**	**4,9**	**9,6**
3. Газенпот- кр. над.	16	1.128	176	952		70,5	11,0	6.4	10,1
ский. влад.	—	—	—	—		—	—	—	—
въ уѣздѣ	**16**	**1.128**	**176**	**952**	**0,02**	**70 5**	**11,0**	**6,4**	**10,1**
5. Гольдин- кр. над.	69	3.036	552	2.484		44 0	8.0	5,5	9,3
генскій. влад.	—	—	—	—		—	—	—	—
въ уѣздѣ	**69**	**3.036**	**552**	**2.484**	**0,04**	**44.0**	**8.0**	**5.5**	**9.3**
6. Гробин- кр. над.	55	4.461	660	3.801		81,1	12,0	6,8	9,5
ский. влад.	4	290	46	244		72.5	11,5	6 3	9.7
въ уѣздѣ	**59**	**4.751**	**706**	**4.045**	**0.03**	**80,5**	**12,0**	**6,7**	**9,5**
7. Иллуктст- кр. над.	216	14.645	2.484	12.161		67,8	11.5	5,9	10.5
ский. влад.	7	480	70	410		68,5	10,0	6,9	10,5
въ уѣздѣ	**223**	**15.125**	**2.554**	**12.571**	**0,18**	**67.8**	**11,5**	**5,9**	**10,5**
8. Тальсен- кр. над.	5	193	55	138		38,6	11,0	3.	9,5
ский. влад.	—	—	—	—		—	—	—	—
въ уѣздѣ	**5**	**193**	**55**	**138**	**0,00**	**38.6**	**11 0**	**3,5**	**9,5**
9. Туккум- кр. над.	19	912	228	684		48,0	12,0	4,0	10,8
ский. влад.	—	—	—	—		—	—	—	—
въ уѣздѣ	**19**	**912**	**228**	**684**	**0,01**	**48,0**	**12,0**	**4,0**	**10,8**
10. Фридрих- кр. над.	44	3.146	458	2.688		71,5	10,4	6,9	9,0
штадтскій. влад.	7	376	68	308		53.7	9.7	5,5	10,0
въ уѣздѣ	**51**	**3.522**	**526**	**2 996**	**0,04**	**69,1**	**10.**	**6,7**	**9,1**
Въ губерніи.	**542**	**33.393**	**5.768**	**27.625**	**0,04**	**61,6**	**10,6**	**5,8**	**9,9**
кр. над.	518	31.887	5.524	26.363		61,6	10,7	5,8	9,9
влад.	24	1.506	244	1.262		62,8	10,2	6,2	10,0
ХЕРСОНСКАЯ.									
1. Херсон- кр. над.	11	440	44	396		40,0	4,0	10,0	10,0
ский. влад.	114	7.980	433	7.547		70,0	3,8	18 4	8,0
въ уѣздѣ	**125**	**8.420**	**477**	**7.943**	**0,01**	**67,4**	**3.8**	**17,7**	**8,1**
2. Алексан- кр. над.	19	760	114	646		40,0	6,0	6,7	10,0
дровскій. влад.	88	3.520	493	3.027		40,0	5,6	7,1	10,0
въ уѣздѣ	**107**	**4.280**	**607**	**3.673**	**0,01**	**40,0**	**5,7**	**7,1**	**10,0**
3. Ананьев- кр. над.	—	—	—	—		—	—	—	—
скій. влад.	10	640	140	500		64,0	14,0	4,6	12,0
въ уѣздѣ	**10**	**640**	**140**	**500**	**0,00**	**64,0**	**14,0**	**4,6**	**12,0**
4. Елисавет- кр. над.	255	48.960	4.080	44.880		192,0	16,0	12,0	10,0
градскій. влад.	67	4.020	670	3.350		60,0	10,0	6,0	10,0
ъ уѣздѣ	**322**	**52,980**	**4.750**	**48.230**	**0,06**	**164,5**	**14,8**	**11,2**	**10,0**
5 Одесскій. кр. над.	—	—	—	—		—	—	—	—
влад.	1	50	4	46		50,0	4,0	12,5	10,0
въ уѣздѣ	**1**	**50**	**4**	**46**	**0,00**	**50,0**	**4,0**	**12,5**	**10,0**
6. Тираспол- кр. над.	—	—	—	—		—	—	—	—
скій. влад.	64	4.160	512	3.648		65,0	8,0	8,1	10,0
въ уѣздѣ	**64**	**4.160**	**512**	**3.648**	**0,01**	**65,0**	**8.0**	**8,1**	**10,0**
Въ губерніи.	**629**	**70.530**	**6.490**	**64 040**	**0,02**	**112,1**	**10,3**	**10.9**	**9,7**
кр. над.	285	50.160	4.238	45.922		176,0	14,9	11,8	10,0
влад.	344	20.370	2.252	18.118		59,2	6,5	9,0	9,3

УѢЗДЫ. DISTRICTS.	Картофель. Pommes de terre.								Овесъ. Avoine.							
	Посѣвная площадь 1910 г. въ десятинахъ. Superficie emblavée en 1910, en déciatines.	Собрано. Récolte.	Посѣяно. Ensemencement.	Остатокъ за посѣвомъ. Produit net. Весъ. Absolu.	Остатокъ за посѣвомъ. Produit net. На одну душу населенія. Par habitant.	На одну десятину. Par déciatine. Собрано. Récolte.	На одну десятину. Par déciatine. Посѣяно. Ensemencement.	Урожай самъ. Rendement à.	Вѣсъ четверти въ пудахъ. Poids d'une tchetverte en pouds.	Посѣвная площадь 1910 г. въ десятинахъ. Superficie emblavée en 1910, en déciatines.	Собрано. Récolte.	Посѣяно. Ensemencement.	Остатокъ за посѣвомъ. Produit net.	На одну десятину. Par déciatine. Собрано. Récolte.	На одну десятину. Par déciatine. Посѣяно. Ensemencement	Урожай самъ. Rendement à.	Вѣсъ четверти въ пудахъ. Poids d'une tchetverte en pouds.
		Пудовъ. Pouds.									Пудовъ. Pouds.							
1	2	3	4	5	6	7	8	9	10	1	2	3	4	5	6	7	8	9	10
КУРЛЯНДСКАЯ.																			
1. Добленскій. кр. над.	2.816	1.870.387	380.723	1.489.664		664,2	135,2	4,9	8,9	15.561	1.112.612	175.839	936.773	71,5	11,3	6,3	5,4	2.233.004	143,5
влад.	348	244.748	45.588	199.160		703,4	131,0	5,4	9,3	2.772	225.364	30.492	194.872	81,3	11,0	7,4	5,8	462.092	166,7
въ уѣздѣ	**3.164**	**2.115.135**	**426.311**	**1.688.824**	15,26	**668.5**	**134,7**	**5,0**	**8,9**	**18.333**	**1.337.976**	**206.331**	**1.131.645**	**73,0**	**11,3**	**6,5**	**5,5**	**2.695.096**	**147,0**
2. Баусскій. кр. над.	2.200	1.734.040	336.600	1.397.440		788,2	153,0	5,2	8,9	7.926	571.463	91.149	480.316	72,1	11,5	6,3	5,5	1.100.921	138,9
влад.	404	322.432	59.509	262.923		798,1	147,3	5,4	9,0	2.413	201.727	26.543	175.184	83,6	11,0	7,6	5,9	403.916	167,4
въ уѣздѣ	**2.604**	**2.056.472**	**396.109**	**1.660.363**	31,33	**789.7**	**152,1**	**5,2**	**8,9**	**10.339**	**773.192**	**117.692**	**655.500**	**74,8**	**11.4**	**6,6**	**5,6**	**1.504.857**	**145,5**
3. Виндавскій. кр. над.	2.085	1.589.604	278.556	1.311.048		762,4	133,6	5,7	8,4	3.173	207.832	35.855	171.977	65,5	11,3	5,8	5,9	422.009	133,0
влад.	466	406.259	65.566	340.693		871.8	140,7	6,2	9,2	2.137	152.582	23.293	129.289	71,4	10,9	6,6	5,9	272.681	127,6
въ уѣздѣ	**2.551**	**1.995.863**	**344.122**	**1.651.741**	31,40	**782,4**	**134,9**	**5,8**	**8.6**	**5.310**	**360.414**	**59.148**	**301.266**	**67.9**	**11,1**	**6,1**	**5,9**	**694.690**	**130,8**
4. Газенпотскій. кр. над.	1.704	1.175.590	254.578	921.012		689,6	149,4	4,6	9.0	10.810	705.893	128.639	577.254	65,3	11,9	5,3	6,0	1.231.259	113,9
влад.	834	593.224	120.346	472.878		711,3	144,3	4,9	9,0	9.678	645.523	110.997	534 526	66,7	11,3	5,8	6,	1.232.209	127.3
въ уѣздѣ	**2.538**	**1.768.814**	**374.924**	**1.393.890**	25,11	**696.9**	**147,8**	**4,7**	**9,0**	**20.488**	**1.351.416**	**239.636**	**1.111.780**	**66,0**	**11,7**	**5,6**	**6,1**	**2.463.468**	**120,2**
5. Гольдингенскій. кр. над.	1.799	1.195.795	330.476	865.319		664,7	183,7	3,6	9,0	13.608	805.594	153.770	651.824	59,2	11,3	5,2	5,7	1.560.838	114,7
влад.	1.003	658.269	152.556	505.713		656,3	152,1	4,3	9,8	5.455	391.124	65.400	325.664	71,7	12,0	6,0	5,9	730.425	133,9
въ уѣздѣ	**2.802**	**1.854.064**	**483.032**	**1.371.032**	19,56	**661,7**	**172,4**	**3,8**	**9,3**	**19.063**	**1.196.718**	**219 230**	**977.488**	**62,8**	**11,5**	**5,5**	**5,8**	**2.291.263**	**120,2**
6. Гробинскій. кр. над.	2.711	1.598.948	382.793	1.216.155		589,8	141,2	4,2	9,3	8.619	508.521	97.395	411 126	59,0	11,3	5.2	6,0	918.785	106,6
влад.	230	148.969	33.078	115.891		623.3	138,4	4,5	9,5	2.394	152.498	26.334	126.164	63,7	11,0	5,8	6,2	283.689	118,5
въ уѣздѣ	**2.950**	**1.747.917**	**415.871**	**1.332.046**	9,66	**592,5**	**141,0**	**4,2**	**9,3**	**11.013**	**661.019**	**123.729**	**537.290**	**60,0**	**11,2**	**5 3**	**6,0**	**1.202.474**	**109,2**
7. Иллуктстскій. кр. над.	2.130	1.388.547	265 185	1.123.362		651,9	124,5	5,2	9,0	11.074	417 49	127.351	290.139	37,7	11,5	3,3	5,5	911 390	82,3
влад.	782	432.133	95.717	336.416		552,6	122,4	4,5	9,1	3 939	209.555	45.299	164.256	53,2	11 5	4,6	6,	409.656	104.0
въ уѣздѣ	**2.912**	**1.820.680**	**360.902**	**1.459.778**	20,36	**625,2**	**123,9**	**5,0**	**9.0**	**15.013**	**627.045**	**172 650**	**454.395**	**41.8**	**11,5**	**3,6**	**5,9**	**1.321.046**	**88,0**
8. Тальсенскій. кр. над.	2.926	2.207.082	451.189	1.755.893		754,3	154,2	4,9	8,9	7.896	496.658	82 118	414. 40	62.9	10,1	6,0	5,6	911.988	115,5
влад.	1.767	1.382.324	241.549	1.140.775		782,3	136.7	5,7	9,1	5.093	361.094	55.514	305.580	70,9	10,9	6,5	5,9	594.862	116,8
въ уѣздѣ	**4.693**	**3.589.406**	**692.738**	**2.896.668**	44,70	**764,8**	**147,6**	**5,2**	**9,0**	**12.989**	**857.752**	**137 632**	**720.120**	**66.0**	**10,6**	**6,2**	**5,7**	**1.506.850**	**116,0**
9. Туккумскій. кр. над.	1.254	809.708	223.337	586.371		645.7	178,1	3,6	8,9	9 879	605.583	97 8 .2	507.781	61.3	9.9	6,2	5,5	1.296 125	131,2
влад.	573	364.313	86.867	277.446		635.8	151.6	4,2	9,0	3.762	270.864	39.877	230.987	72.0	10,6	6.8	5,8	584.239	155,3
въ уѣздѣ	**1.827**	**1.174.021**	**310.204**	**863.817**	15,82	**642,6**	**169.8**	**3.8**	**8,9**	**13.641**	**876.447**	**137.679**	**738.768**	**64,3**	**10,1**	**6,4**	**5,6**	**1.880.364**	**137,8**
10. Фридрихштадтскій. кр. над.	3.180	1.730.874	509 436	1.221.438		544,3	160,2	3,4	9,0	11.664	712.670	135.302	577.368	61,1	11,6	5.3	5,8	1.607.299	137,8
влад.	359	237.479	53.313	184.167		601.5	148.5	4.5	9,1	1.609	97.666	17.055	80.611	60,7	10,6	5,7	6,0	216.732	134.7
въ уѣздѣ	**3.539**	**1.968.353**	**562.748**	**1.405 605**	19,99	**556 2**	**159,0**	**3,5**	**9.0**	**13.273**	**810.336**	**152.357**	**657.979**	**61.1**	**11,5**	**5,3**	**5,8**	**1.824.031**	**137,4**
Въ губерніи.	**29.580**	**20.090.725**	**4.366.961**	**15.723.764**	21,21	**679,2**	**147,6**	**4 6**	**9,0**	**139.462**	**8 852.315**	**1.566.084**	**7.286.231**	**63,5**	**11,2**	**5,7**	**5,8**	**17.384.139**	**124.6**
кр. над.	22.805	15.300.575	3.412.873	11.887.702		670,9	149,7	4,5	8,9	100.210	6.144.318	1.125.220	5.019.098	61,3	11,2	5,5	5,7	12.193.618	121,8
влад.	6.775	4.790.150	954.088	3.836.062		707,0	140,8	5,0	9,2	39.252	2.707.997	440.864	2.267.133	69,0	11,2	6,1	6,0	5.190.521	132,2
ХЕРСОНСКАЯ.																			
1. Херсонскій. кр. над.	7.075	1.893.270	352.335	1.540.935		267,6	49,8	5,4	8,2	17.058	1.221.353	107.465	1.113.888	71,6	6,3	11.4	6,5	910.897	53,4
влад.	3.049	974.159	179.891	794.265		319,5	59,0	5,4	8,4	20.252	1.608.009	123.537	1.484.472	79,1	6,1	13.0	7,0	1.445.993	71,4
въ уѣздѣ	**10.124**	**2.867.426**	**532.226**	**2.335.200**	3,05	**283,2**	**52,6**	**5,4**	**8,3**	**37.310**	**2.829.362**	**231.002**	**2.598.360**	**75,8**	**6,2**	**12,2**	**6,8**	**2.356.890**	**63,2**
2. Александровскій. кр. над.	7.998	3.034.441	561.460	2.472.981		379,4	70,2	5,4	9,3	19.129	1 063.572	151 119	912.453	55 6	7,9	7,0	6,4	1.046.356	54,7
влад.	1.831	732.400	129.818	602.582		400,0	70,9	5,6	9,6	14.315	1 066.468	108 794	957.674	74,5	7,6	9,8	6,2	956.242	66,8
въ уѣздѣ	**9.829**	**3.766.841**	**691.278**	**3.075.563**	5,81	**383,2**	**70,3**	**5,4**	**9,4**	**33.444**	**2.130.040**	**259.913**	**1.870.127**	**63,7**	**7,8**	**8,2**	**6,3**	**2 002.598**	**59,9**
3. Ананьевскій. кр. над.	2.021	633.988	115.197	518.791		313,7	57,0	5,5	9,7	2.374	150.274	17.805	132.469	63,3	7,5	8,4	7,3	133.656	56,3
влад.	2.063	555.566	118.829	436.737		269,3	57,6	4,7	9,4	10.951	870.605	76.657	793.948	79,5	7,0	11,4	6,9	881.556	80,5
въ уѣздѣ	**4.084**	**1.189.554**	**234.026**	**955.528**	2,79	**291,3**	**57,3**	**5,1**	**9,6**	**13.325**	**1.020.879**	**94.462**	**926.417**	**76,6**	**7,1**	**10,8**	**7,0**	**1.015.212**	**76,2**
4. Елисаветградскій. кр. над.	9.169	2.619.583	619.824	1.999.759		285,7	67,6	4,2	8,4	22.015	1.186.609	182.725	1.003.884	53,9	8,3	6,5	6,5	1.314.296	59,7
влад.	3.334	1.057.545	197.706	859.839		317,2	59,3	5,3	8,0	24.886	1.936.131	194.111	1.742.020	77,8	7.8	10.0	6,6	1.911.245	76,8
въ уѣздѣ	**12.503**	**3.677.128**	**817.530**	**2.859.598**	3,76	**294,1**	**65,4**	**4,5**	**8,3**	**46.901**	**3.122.740**	**376.836**	**2.745.904**	**66,6**	**8,0**	**8,3**	**6,6**	**3.225.541**	**68,8**
5. Одесскій. кр. над.	1.850	513.560	108.225	405.335		277,6	58,5	4.7	9,2	7.236	393.638	45.587	348.051	54,4	6,3	8,6	7,2	370.483	51,2
влад.	1.390	351.948	119.540	232.408		253,2	86,0	2,9	9,0	11.475	631.125	71.145	559.980	55,0	6,2	8,9	7,3	744.728	64,9
въ уѣздѣ	**3.240**	**865.508**	**227.765**	**637.743**	0,85	**267,1**	**70,3**	**3,8**	**9,1**	**18.711**	**1.024.763**	**116.732**	**908.031**	**54,8**	**6,2**	**8,8**	**7,3**	**1.115.211**	**59,6**
6. Тираспольскій. кр. над.	1.457	377.363	98.785	278.578		259,0	67,8	3,8	9,3	1.293	71.115	8.534	62.581	55,0	6,6	8,3	6,3	75.511	58,4
влад.	1.567	353.515	91.826	261.689		225,6	58,6	3,8	8,7	9.416	622.398	63.087	559.311	66,1	6,7	9,9	7,2	800.360	85,0
въ уѣздѣ	**3.024**	**730.878**	**190.611**	**540.267**	1,81	**241,7**	**63,0**	**3.8**	**9.0**	**10.709**	**693.513**	**71.621**	**621.892**	**64,8**	**6.7**	**9,7**	**7,1**	**875.871**	**81.8**
Въ губерніи.	**42.804**	**13.097.335**	**2.693.436**	**10.403.899**	3,02	**306,0**	**62.9**	**4,9**	**8 8**	**160.400**	**10.821.297**	**1.150.566**	**9.670.731**	**67,5**	**7,2**	**9,4**	**6,7**	**10 591.323**	**66,0**
кр. над.	29.570	9.072.205	1.855.826	7.216,379		306,8	62,8	4,9	8,8	69.105	4.086.561	513.235	3.573.326	59,1	7,4	8,0	6,6	3.851.199	55,7
влад.	13.234	4.025.130	837.610	3.187.520		304,3	63,3	4,8	8,7	91.295	6.734.736	637.331	6.097.405	73,8	7,0	10,6	6,8	6.740.124	73,9

УѢЗДЫ. DISTRICTS.	Яровая рожь. Seigle d'été.											Яровая пшеница.										
	Посѣвная площадь 1910 г. въ десят. Superficie emblavée en 1910, en déciatines.	Собрано. Récolte.	Посѣяно. Ensemencement.	Остат. за посѣв. Produit net. Весь. Absolu.	Остат. за посѣв. Produit net. На 1 душу насел. Par habitant.	На 1 десят. Par déciat. Собрано. Récolte.	На 1 десят. Par déciat. Посѣяно. Ensemencement.	Урожай самъ. Rendement à.	Вѣсъ четверти въ пудахъ. Poids d'une tchetv. en pouds.	Собрано соломы. Récolte de la paille. Всего. Totale.	Собрано соломы. Récolte de la paille. На одну десят. Par déciatine.	Посѣвная площадь 1910 г. въ десят. Superficie emblavée en 1910, en déciatines.	Собрано. Récolte.	Посѣяно. Ensemencement.	Остат. за посѣв. Produit net. Весь. Absolu.	Остат. за посѣв. Produit net. На 1 душу насел. Par habitant.	На 1 десят. Par déciat. Собрано. Récolte.	На 1 десят. Par déciat. Посѣяно. Ensemencement.	Урожай самъ. Rendement à.	Вѣсъ четверти въ пудахъ. Poids d'une tchetv. en pouds.	Собрано соломы. Récolte de la paille. Всего. Totale.	Собрано соломы. Récolte de la paille. На одну десят. Par déciatine.
		Пудовъ. Pouds.								Пудовъ. Pouds			Пудовъ. Pouds.							Пудовъ. Pouds.	
1	2	3	4	5	6	7	8	9	10	11	12	1	2	3	4	5	6	7	8	9	10	11
СЕМИРѢЧЕНСКАЯ.																						
1. Вѣрненскій. кр. над.	1.332	69.930	13.187	56.743		52,5	9,9	5,3	8,5	36.264	27,3	53.775	1.989.675	505.483	1.484.190		37,0	9,4	3,9	8,3	1.226.070	22,8
влад.	14	980	140	840		70,0	10,0	7,0	8,0	840	60,0	1.961	143.153	19.610	123.543		73,0	10,0	7,3	8,0	117.660	60,0
въ уѣздѣ.	**1.346**	**70.910**	**13.327**	**57.583**	0,22	**52,7**	**9,9**	**5,3**	**8,5**	**37.104**	**27,6**	**55.736**	**2.132.828**	**525.093**	**1.607.733**	6,03	**38,3**	**9,4**	**4,1**	**8,3**	**1.343.730**	**24,1**
2. Джаркентскій. кр. над.	67	3.377	476	2.901		50,4	7,1	7,1	7,3	2.526	37,7	14.812	650.247	122.940	527.307		43,9	8,3	5,3	8,4	690.239	46,6
влад.	—	—	—	—		—	—	—	—	—	—	587	36.394	4.999	31.404		62,0	8,5	7,3	9,2	58.935	100,4
въ уѣздѣ.	**67**	**3.377**	**476**	**2.901**	0,02	**50,4**	**7,1**	**7,1**	**7,3**	**2.526**	**37,7**	**15.399**	**686.641**	**127.939**	**558.711**	3,58	**44,6**	**8,3**	**5,4**	**8,4**	**749.174**	**48,7**
3. Копальскій. кр. над.	1.403	59.207	11.645	47.562		42.2	8,3	5,1	8,3	88.108	62,8	23.659	1.308.343	208.199	1.100.144		55,3	8,8	6,3	8,4	1.005.508	42,5
влад.	—	—	—	—		—	—	—	—	—	—	95	5.558	939	4.608		58,5	10,0	5,9	9,6	4.161	43,8
въ уѣздѣ.	**1.403**	**59.207**	**11.645**	**47.562**	0,27	**42,2**	**8,3**	**5,1**	**8,3**	**88.108**	**62.8**	**23.754**	**1.313.901**	**209.143**	**1.104.752**	6,22	**55,3**	**8,8**	**6,3**	**8,4**	**1.009.669**	**42,5**
4. Лепсинскій. кр. над.	3.077	133.234	26.462	106.772		43,3	8,6	5,0	8,1	100.618	32,7	33.692	1.755.353	286.383	1.468.971		52,1	8,5	6,1	8,2	832.192	24,7
влад.	40	4.000	328	3.672		100,0	8,2	12,2	7,5	1.200	30,0	343	14.921	2.744	12.177		43,5	8,0	5,4	8,3	7.786	22,7
въ уѣздѣ	**3.117**	**137.234**	**26.790**	**110.444**	0,63	**44,0**	**8,6**	**5,1**	**8,1**	**101.818**	**32,0**	**34.035**	**1.770.274**	**289.126**	**1.481.148**	8,39	**52.0**	**8.5**	**6,1**	**8,2**	**839.978**	**24,7**
5. Пишпекскій. кр. над.	53	3.148	588	2.560		59,4	11,1	5,4	7,5	1.950	36,8	88.286	5.641.475	962.347	4.679.158		63.9	10,9	5,9	8,5	3.381.354	38,3
влад.	—	—	—	—		—	—	—	—	—	—	46	4.490	484	4.007		97.6	10,5	9,3	8,0	515	11,2
въ уѣздѣ.	**53**	**3.148**	**588**	**2.560**	0,01	**59,4**	**11,1**	**5,4**	**7,5**	**1.950**	**36,8**	**88.332**	**5.645.965**	**962.800**	**4.683.165**	22,08	**63,9**	**10,9**	**5,9**	**8,5**	**3.381.869**	**38.3**
6. Пржевальскій. кр. над.	1.158	64.848	9.264	55.584		56,0	8,0	7,0	8,5	39.372	34,0	34.840	2.818.556	372.788	2.445.768		80.9	10,7	7,6	8,7	3.142.568	90,2
влад.	5	350	50	300		70,0	10,0	7,0	9,0	575	115,0	867	64.852	7.646	57.222		74.8	8.8	8,5	9,3	71.094	82,0
въ уѣздѣ.	**1.163**	**65.198**	**9.314**	**55.884**	0,28	**56,1**	**8,0**	**7,0**	**8,5**	**39.947**	**34,3**	**35.707**	**2.883.408**	**380.418**	**2.502.990**	12,57	**80.8**	**10,7**	**7,6**	**8,7**	**3.213.662**	**90,0**
Въ области.	**7.149**	**339.074**	**62.140**	**276.934**	0,23	**47,4**	**8,7**	**5,5**	**8,3**	**271.453**	**38,0**	**252963**	**14.433.017**	**2.494 518**	**11 938.499**	10,05	**57,1**	**9,9**	**5,8**	**8,5**	**10.538.082**	**41,7**
кр. над.	7.090	333.744	61.622	272.122		47,1	8,7	5,4	8,5	268.838	37,9	249664	14.163.649	2.458.111	11.705.538		56,9	9,9	5,8	8,5	10.277.931	41,3
влад.	59	5.330	518	4.812		90,3	8,8	10,3	7,7	2.615	44,3	3.899	269.368	36.407	232.961		69,1	9,3	7,4	8,5	260.151	66,7
ЛЮБЛИНСКАЯ.																						
1. Люблинскій. кр. над.	—	—	—	—		—	—	—	—	—	—	—	—	—	—		—	—	—	—	—	—
влад.	—	—	—	—		—	—	—	—	—	—	60	4.584	654								
въ уѣздѣ.	—	—	—	—	—	—	—	—	—	—	—	60	4.584	654	3.930		76,4	10,9	7,0	9,4	9.480	158,0
2. Бѣлгорайскій. кр. над.	364	19.984	4.186	15.798		54,9	11,5	4,8	9,0	55.328	152,0	1.436	92.335	16.227	3.930	0,00	**76,4**	**10,9**	**7 0**	**9,4**	9.480	**158,0**
влад.	2	110	22	88		54,8	10,8	5,1	9.3	100	50,0	7	534	76	76.108		61,3	11,3	5,7	9,6	172.320	120,0
въ уѣздѣ.	**366**	**20.094**	**4.208**	**15.886**	0,13	**54,9**	**11,5**	**4,8**	**9,0**	**55.428**	**151,4**	**1.443**	**92.869**	**16.303**	458		76,3	10,8	7,1	9.2	1.323	189,0
3. Грубешовскій. кр. над.	—	—	—	—		—	—	—	—	—	—	—	—	—	76.566	0,63	**64,4**	**11,3**	**5.7**	**9,6**	**173.643**	**140,3**
влад.	—	—	—	—		—	—	—	—	—	—	298	22.261	3.725	—		—	—	—	—	—	—
въ уѣздѣ.	—	—	—	—	—	—	—	—	—	—	—	**298**	**22.261**	**3.725**	18.536		74,7	12,5	6,0	9,5	42.316	142,0
4. Замостскій. кр. над.	375	14.700	4.050	10.650		39,2	10,8	3,6	9,2	30.750	82,0	5	245	57	**18.536**	0,12	**74,7**	**12,5**	**6,0**	**9,5**	**42.316**	**142,0**
влад.	13	312	140	172		24,0	10,8	2,2	9,2	650	50,0	331	19.066	3.740	188		48.9	11,4	4,3	9,6	570	114,0
въ уѣздѣ.	**388**	**15.012**	**4.190**	**10.822**	0,07	**38,7**	**10,8**	**3,6**	**9,2**	**31.400**	**80,9**	**336**	**19.311**	**3.797**	15.326		57.6	11,3	5,1	9,6	28.467	86,0
5. Красноставскій. кр. над.	—	—	—	—		—	—	—	—	—	—	7	200	79	**15.514**	0,10	**57 5**	**11.3**	**5,1**	**9,6**	**29.037**	**86,4**
влад.	35	882	441	441		25,2	12,6	2,0	9,2	2.100	60,0	318	18.221	4.039	121		28,5	11,3	2,5	9,6	210	30 0
въ уѣздѣ.	**35**	**882**	**441**	**441**	0,00	**25,2**	**12,6**	**2.0**	**9,2**	**2.100**	**60,0**	**325**	**18.421**	**4.118**	14.182		57,3	12,7	4,5	9,5	41.722	131,2
6. Любартовскій. кр. над.	—	—	—	—		—	—	—	—	—	—	—	—	—	**14.303**	0,11	**56,7**	**12,7**	**4.5**	**9,5**	**41.932**	**129,0**
влад.	—	—	—	—		—	—	—	—	—	—	—	—	—	—		—	—	—	—	—	—
въ уѣздѣ.	—	—	—	—	—	—	—	—	—	—	—	—	—	—	—		—	—	—	—	—	—
7. Ново-Александр. кр. над.	—	—	—	—		—	—	—	—	—	—	—	—	—	—	—	—	—	—	—	—	—
влад.	—	—	—	—		—	—	—	—	—	—	—	—	—	—		—	—	—	—	—	—
въ уѣздѣ.	—	—	—	—	—	—	—	—	—	—	—	—	—	—	—		—	—	—	—	—	—
8. Томашевскій. кр. над.	—	—	—	—		—	—	—	—	—	—	—	—	—	—	—	—	—	—	—	—	—
влад.	—	—	—	—		—	—	—	—	—	—	106	6.964	1.240	—		—	—	—	—	—	—
въ уѣздѣ.	—	—	—	—	—	—	—	—	—	—	—	**106**	**6.964**	**1.240**	5.724		65,7	11,7	5,6	9,7	7.282	68,7
9. Холмскій. кр. над.	—	—	—	—		—	—	—	—	—	—	—	—	—	**5.724**	0,04	**65,7**	**11,7**	**5,6**	**9,7**	**7.282**	**68,7**
влад.	—	—	—	—		—	—	—	—	—	—	—	—	—	—		—	—	—	—	—	—
въ уѣздѣ.	—	—	—	—	—	—	—	—	—	—	—	—	—	—	—		—	—	—	—	—	—
10. Яновскій. кр. над.	663	36.266	7.160	29.106		54.7	10,8	5,0	9,2	94.146	142,0	79	3.681	1.079	—	—	—	—	—	—	—	—
влад.	466	27.867	5.126	22.741		59,8	11,0	5,4	9.0	82.948	178,0	119	8.473	1.404	2.602		46,6	12,9	3,6	9,2	12.166	154,0
въ уѣздѣ.	**1.129**	**64.133**	**12.286**	**51.847**	0,36	**56.8**	**10,9**	**5,2**	**9,1**	**177.094**	**156,8**	**198**	**12.154**	**2.483**	7.069		71.2	11,8	6,0	9,4	20.706	174,0
Въ губерніи.	**1.918**	**100.121**	**21.125**	**78.996**	**0,05**	**52,2**	**11,0**	**4,7**	**9,2**	**266.022**	**138,7**	**2.766**	**176.564**	**32.320**	**9.671**	0,06	**61.4**	**12,5**	**4,9**	**9,3**	**32.872**	**166,0**
кр. над	1.402	70.950	15.196	55.554		50,6	11,0	4.6	9,1	180.224	128,5	1.527	96.461	17.442	144.244	0,09	**63,8**	**11 7**	**5,4**	**9,6**	**336.562**	**121,7**
влад.	516	29.171	5.729	23.442		56,5	11,1	5,1	9,3	85.798	166,3	1.239	80.103	14.878	79.019		63,2	11,4	5,5	9,6	185.266	121,3
															65.225		64,6	12,0	5,4	9,5	151.296	122,1

УѢЗДЫ. DISTRICTS.	Ячмень. Orge.											
	Посѣвная площадь 1910 г. въ десят. Superficie emblavée en 1910, en déciatines.	Собрано. Récolte.	Посѣяно. Ensemencement.	Остат. за посѣв. Produit net. Весь. Absolu.	Остат. за посѣв. Produit net. На 1 душу насел. Par habitant.	На 1 десят. Par déciat. Собрано. Récolte.	На 1 десят. Par déciat. Посѣяно. Ensemencement.	Урожай самъ. Rendement à.	Вѣсъ четверти въ пудахъ. Poids d'une tchetv. en pouds.	Собрано соломы. Récolte de la paille. Всего. Totale.	Собрано соломы. Récolte de la paille. На одну десят. Par déciatine.
	Пудовъ. Pouds.									Пудовъ. Pouds.	
1	2	3	4	5	6	7	8	9	10	11
СЕМИРѢЧЕНСКАЯ.										
1. Вѣрненскій. кр. над.	9.203	352.475	84.668	267.807		38,3	9,2	4,2	7,7	244.800	26,6
влад.	182	11.830	1.820	10.010		65,0	10,0	6,5	8,0	10.920	60,0
въ уѣздѣ.	**9.385**	**364.305**	**86.488**	**277.817**	1,04	**38.8**	**9,2**	**4,2**	**7,7**	**255.720**	**28,3**
2. Джаркентскій. кр. над.	8.055	410.805	63.246	345.559		51,0	8,1	6 3	8,0	347.976	43,2
влад.	80	8.000	800	7.200		100,0	10.0	10,0	9,0	3.200	40,0
въ уѣздѣ.	8.135	**418.805**	**66 046**	**352.759**	2,26	**51,5**	**8,1**	**6,3**	**8,0**	**351.176**	**43,2**
3. Копальскій. кр. над.	672	53.693	6.922	46.771		79,9	10,3	7,8	8,1	33.936	50,5
влад.	8	320	80	240		40,0	10,0	4.0	8.0	280	35,0
въ уѣздѣ.	**680**	**54.013**	**7.002**	**47.011**	0,26	**79,4**	**10,3**	**7,7**	**8.1**	**34 216**	**50,0**
4. Лепсинскій. кр. над.	2.979	143.886	25.619	118.267		48,3	8.6	5,6	7,8	88.178	29,6
влад.	35	1.974	375	1.599		56,4	10,7	5,3	9,0	1.400	40,0
въ уѣздѣ	**3 014**	**145.860**	**25.994**	**119.866**	0,68	**48,4**	**8.6**	**5,6**	**7.8**	**89.578**	**29,7**
5. Пишпекскій. кр. над.	25.428	1.912.186	284.794	1.627.392		75,2	11,2	6,7	8,2	1.192.573	46,9
влад.	26	2.366	299	2.067		91,0	11,5	7,9	8,0	556	21,4
въ уѣздѣ.	**25.454**	**1.914.552**	**285.093**	**1.629.459**	7,68	**75,2**	**11,2**	**6,7**	**8.2**	**1.193.129**	**46,9**
6. Пржевальскій. кр. над.	20.989	2.008.647	197.297	1.811.350		95,7	9.4	10,2	8,2	1.664.428	79 3
влад.	345	27.083	2.657	24.426		78,5	7.7	10,2	8,0	29.429	85,3
въ уѣздѣ.	21.334	**2.035.730**	**199.954**	**1.835.776**	9.22	**95.4**	**9.4**	**10.2**	**8,2**	**1.693.857**	**79,4**
кр. над.	68.002	4.933.265	**670.577**	4.262.688	**3,59**	**72.5**	**9.9**	**7.4**	**8,1**	**3.617.676**	**53,2**
влад.	07.326	4.881.692	664.546	4.217 146		72,5	9.9	7,3	8,1	3.571.891	53,1
	676	51.573	6.031	45.542		76,3	8,9	8,6	8,2	45.785	67,7
ЛЮБЛИНСКАЯ.											
1. Люблинскій. кр. над.	6.030	345.519	65.124	280.395		57,3	10,8	5,3	8,0	592.651	81,7
влад.	7.433	526.256	82.506	443.750		70.8	11,1	6,4	8,0	923.179	124,2
въ уѣздѣ.	**13.463**	**871.775**	**147.630**	**724.145**	3,45	**64.8**	**10,9**	**5.9**	**8.0**	**1.515.830**	**112,6**
2. Бѣлгорайскій. кр. над.	4.822	240.136	50.631	189.505		49.8	10.5	4,7	7.9	544.886	113,0
влад.	460	27 600	4.416	23.184		60.0	9.6	6.2	7.9	46.552	101.2
въ уѣздѣ.	**5.282**	**267.736**	**55.047**	**212.689**	1,74	**50,7**	**10,4**	**4.9**	**7.9**	**591.438**	**112,0**
3. Грубешовскій. кр. над.	4.918	385.571	46.721	338.850		78,4	9.5	8.3	8 3	521.308	106,0
влад.	3.767	261.053	36.917	224.136		69,3	9,8	7,1	8.2	406.836	108,0
въ уѣздѣ.	**8.685**	**646.624**	**83.638**	**562.986**	4,00	**74,5**	**9.6**	**7.7**	**8.3**	**928.144**	**106,9**
4. Замостскій. кр. над.	5.724	326.268	60.102	266.166		57,0	10,5	5,4	8,0	675.432	118,0
влад.	2.711	165.371	29.008	136.363		61,0	10,7	5,7	8,0	309.054	114,0
въ уѣздѣ.	**8.435**	**491.639**	**89.110**	**402.529**	2,67	**58,3**	**10,6**	**5,5**	**8,0**	**984.486**	**116,7**
5. Красноставскій. кр. над.	5.335	318.500	56.018	262.482		59,7	10,5	5,7	8,0	656.205	123,0
влад.	4.440	281.940	48.840	233.100		63,5	11,0	5,8	8,0	608.280	137,0
въ уѣздѣ.	**9.775**	**600.440**	**104.858**	**495.582**	3,81	**61,4**	**10,7**	**5,7**	**8.0**	**1.264.485**	**129,4**
6. Любартовскій. кр. над.	2.184	80.808	21.622	59.186		37.0	9,9	3.7	8,0	176.487	80,8
влад.	2.074	92.915	22.192	70.723		44,8	10,7	4,2	8,0	203.667	98.2
въ уѣздѣ.	**4.258**	**173.723**	**43.814**	**129.909**	1,14	**40.8**	**10,3**	**4,0**	**8 0**	**380.154**	**89,3**
7. Ново-Александр. кр. над.	7.024	498.704	76.562	422.142		71,0	10,9	6,5	8,2	738.925	105,2
влад.	2.379	173.905	27.121	146.784		73,1	11,4	6,4	8.2	319.738	134,4
въ уѣздѣ.	**9.403**	**672.609**	**103.683**	**568.926**	3,00	**71,5**	**11.0**	**6,5**	**8,2**	**1.058.663**	**112,6**
8. Томашевскій. кр. над.	5.005	331.832	52.052	279.780		66,3	10,4	6,4	8 1	516.516	103,2
влад.	3.418	254.983	33.838	221.145		74.6	9.9	7,5	8.0	440.580	128,9
въ уѣздѣ.	**8.423**	**586.815**	**85.890**	**500.925**	4,06	**69.7**	**10,2**	**6.8**	**8.0**	**957.096**	**113,6**
9. Холмскій. кр. над.	609	35.505	5.968	29.537		58.3	9.8	6,0	8,6	83.702	135,8
влад.	5.926	339.559	60.838	278.721		57 3	10,3	5,6	8.3	757.343	127,8
въ уѣздѣ.	**6.535**	**375.064**	**66.806**	**308.258**	1,70	**57,4**	**10,2**	**5,6**	**8.3**	**841.045**	**128,7**
10. Яновскій. кр. над.	7.517	386.374	80.432	305.942		51.4	10,7	4.8	7.9	977.210	130,0
влад.	4.650	328.755	51.150	277.605		70.7	11.0	6.4	8.0	744.000	160,0
въ уѣздѣ.	12.167	**715.129**	**131.582**	**583.547**	4,00	**58,8**	**10,8**	**5,4**	**7,9**	**1.721.210**	**141,4**
кр. над	86.426	**5.401.554**	**912.058**	**4.489.496**	**2,97**	**62.5**	**10,6**	**5.9**	**8.1**	**10.242.551**	**118,5**
влад.	49.168	2.949.217	515.232	2.433.985		59,9	10,5	5,7	8,1	5.483.322	111.5
	37.258	2.452.337	396.826	2.055.511		65,8	10,7	6,2	8,1	4.759.229	127,0

УѢЗДЫ. DISTRICTS.	Гречиха. Sarrasin.										Просо. Millet.			Остат. за посѣв. Produit net.		На 1 десят. Par déciat.		Урожай самъ. Rendement à.	Вѣсъ четверти въ пудахъ. Poids d'une tchetv. en pouds.	Собрано соломы. Récolte de la paille.	
	Посѣвная площадь 1910 г. въ десят. Superficie emblavée en 1910, en déciatines.	Собрано. Récolte.	Посѣяно. Ensemencement.	Остат. за посѣв. Produit net. Весь. Absolu.	Остат. за посѣв. Produit net. На 1 душу насел. Par habitant.	На 1 десят. Par déciat. Собрано. Récolte.	На 1 десят. Par déciat. Посѣяно. Ensemencement.	Урожай самъ. Rendement à.	Вѣсъ четверти въ пудахъ. Poids d'une tchetv. en pouds.	Собрано соломы. Récolte de la paille. Всего. Totale.	Посѣвная площадь 1910 г. въ десят. Superficie emblavée en 1910, en déciatines.	Собрано. Récolte.	Посѣяно. Ensemencement.	Весь. Absolu.	На 1 душу насел. Par habitant.	Собрано. Récolte.	Посѣяно. Ensemencement.			Всего. Totale.	На одну десят. Par déciatine.
	Пудовъ. Pouds.									Пудовъ. Pouds.	Пудовъ.			Pouds.						Пудовъ. Pouds.	
1	2	3	4	5	6	7	8	9	10	11	12	1	2	3	4	5	6	7	8	9	10	11
СЕМИРѢЧЕНСКАЯ.																						
1. Вѣрненскій. кр. над.	7	175	42	133		25,0	6,0	4,2	8,0	35	5,0	22.297	951.982	33.440	918.536		42,7	1,5	28,5	8,3	568.574	25,5
влад.	1	68	5	63		67,5	5,0	13,6	7,0	39	39,3		450	10	440		90,0	2,0	45,0	10,0	115	23,0
въ уѣздѣ	**8**	**243**	**47**	**196**	0,00	**30,4**	**5,9**	**5,2**	**7,6**	**74**	**9.3**	**22.302**	**952.432**	**33.456**	**918.976**	3,45	**42,7**	**1,5**	**28.5**	**8,3**	**568.689**	**25,5**
2. Джаркентскій. кр. над.	—	—	—	—		—	—	—	—	—	—	2.527	99.058	4.296	94.762		39,2	1,7	23,1	8,2	92.994	36,8
влад.	—	—	—	—		—	—	—	—	—	—	44	2.930	66	2.864		66,6	1,5	44,4	10,0	3.078	115.4
въ уѣздѣ	—	—	—	—	—	—	—	—	—	—	—	**2.571**	**101.988**	**4.362**	**97.626**	0,63	**39,7**	**1,7**	**23,4**	**8,2**	**98.072**	**38,1**
3. Копальскій. кр. над.	236	23.600	2.832	20.768		100,0	12,0	8,3	7.0	7.953	33,7	11.627	669.715	13.952	655.763		57,6	1,2	48,0	8,6	409.270	35,2
влад.	—	—	—	—		—	—	—	—	—	—	—	—	—	—		—	—	—	—	—	—
въ уѣздѣ	**236**	**23.600**	**2.832**	**20.768**	0,12	**100,0**	**12,0**	**8,3**	**7,0**	**7.953**	**33,7**	**11.627**	**669.715**	**13.952**	**655.763**	3,69	**57,6**	**1,2**	**48.0**	**8,6**	**409.270**	**35,2**
4. Лепсинскій. кр. над.	41	1.172	279	893		28,6	6,8	4,2	6,9	750	18,3	9.733	494.436	10.706	483.730		50,8	1,1	46,2	9,1	303.670	31,2
влад.	—	—	—	—		—	—	—	—	—	—	19	2.090	8	2.082		110,0	0,4	261,5	10,0	1.254	66,0
въ уѣздѣ	**41**	**1.172**	**279**	**893**	0,01	**28,6**	**6,8**	**4,2**	**6.9**	**750**	**18,3**	**9.752**	**496.526**	**10.714**	**485.812**	2,75	**50,9**	**1,1**	**46.3**	**9,1**	**304.924**	**31,3**
5. Пишпекскій. кр. над.	18	1.260	144	1.116		70,0	8,0	8,8	7,0	1.440	80,0	29.270	2.104.513	70.248	2.034.265		71,9	2,4	30,0	8,6	1.091.771	37,3
влад.	—	—	—	—		—	—	—	—	—	—	206	219	13	206		31,3	1,8	16,8	10,0	88	12,5
въ уѣздѣ	**18**	**1.260**	**144**	**1.116**	0,01	**70,0**	**8.0**	**8,8**	**7,0**	**1.440**	**80,0**	**29.277**	**2.104.732**	**70.261**	**2.034.471**	9,64	**71,9**	**2,4**	**30,0**	**8,6**	**1.091.859**	**37,3**
6. Пржевальскій. кр. над.	—	—	—	—		—	—	—	—	—	—	2.071	144.970	3.935	141.035		70,0	1,9	36,8	8,8	131.509	63,5
влад.	12	870	60	810		72,5	5,0	14,5	7,0	648	54,0	28	2.128	28	2.100		76,0	1,0	76,0	8,5	1.204	43,0
въ уѣздѣ	**12**	**870**	**60**	**810**	0,00	**72,5**	**5.0**	**14,5**	**7,0**	**648**	**54.0**	**2.099**	**147 098**	**3.963**	**143.135**	0,72	**70,1**	**1,9**	**37,1**	**8,8**	**132.713**	**63,2**
Въ области	**315**	**27.145**	**3.362**	**23.783**	**0,00**	**86.2**	**10,7**	**8,1**	**7,0**	**10.865**	**34,5**	**77.628**	**4.472.491**	**136.708**	**4.335.783**	**3,61**	**57,6**	**1,8**	**32,7**	**8,6**	**2.605.527**	**33,6**
кр. над.	302	26.207	3.297	22.910		86,8	10.9	7,9	7,0	10.178	33.7	77.525	4.464.674	136.583	4.328.091		57,6	1,8	32,7	8,6	2.597.788	33.5
влад.	13	938	65	873		72,2	5.0	14,4	7,0	687	52,8	103	7.817	125	7.692		75.9	1,2	62,5	9,6	7.739	75,1
ЛЮБЛИНСКАЯ.																						
1. Люблинскій. кр. над.	1.532	90.848	16.086	74.762		59,3	10,5	5,6	8,0	164.077	107,1	414	34.610	2.111	32.499		83,6	5,1	16,4	9,9	52.495	126,8
влад.	1.037	61.805	9.126	52.679		59,6	8.8	6.8	8,0	104.841	101,1	262	30.628	1.441	29.187		116.9	5,5	21,3	10,2	30.995	118,3
въ уѣздѣ	**2.569**	**152.653**	**25.212**	**127.441**	0,60	**59.5**	**9,8**	**6,1**	**8,0**	**268.918**	**104,7**	**676**	**65.238**	**3.552**	**61.686**	0,29	**96,5**	**5,3**	**18,4**	**10,0**	**83.490**	**123,5**
2. Бѣлгорайскій. кр. над.	5.981	322.974	58.614	264.360		54,0	9,8	5.5	7,4	589.727	98,6	1.129	88.627	6.322	82.305		78,5	5,6	14,0	10,2	129.609	114,8
влад.	449	27.299	4.041	23.258		60,8	9,0	6,7	8,0	35.461	79,2	9	563	42	521		62,5	4,7	13,3	10,6	779	86,6
въ уѣздѣ	**6.430**	**350.273**	**62.655**	**287.618**	2,36	**54.6**	**9,7**	**5,6**	**7,4**	**625.188**	**97,2**	**1.138**	**89.190**	**6.364**	**82.826**	0,68	**78,4**	**5,6**	**14,0**	**10,2**	**130.388**	**114,6**
3. Грубешовскій. кр. над.	801	38.288	6.809	31.479		47.8	8.5	5,6	7.5	83.304	104,0	564	50.252	3.328	46.924		89,1	5,9	15,1	9,9	73.320	130,0
влад.	359	10.411	3.087	7.324		29,0	8,6	3,4	6,9	22.258	62,0	138	11.095	897	10.198		80,4	6,5	12.4	10,0	15.332	111,1
въ уѣздѣ	**1.160**	**48.699**	**9.896**	**38.803**	0,28	**42.0**	**8.5**	**4,9**	**7,4**	**105.562**	**91.0**	**702**	**61.347**	**4.225**	**57.122**	0,41	**87,4**	**6,0**	**14,5**	**9,9**	**88.652**	**126,3**
4. Замостскій. кр. над.	1.642	92.609	16.092	76.517		56,4	9.8	5,8	7.7	193.756	118,0	713	61.675	4.135	57.540		86,5	5,8	14,9	10,0	75.578	106,0
влад	369	21.956	3.395	18.561		59,5	9,2	6,5	7,6	47.970	130,0	108	6.955	497	6.458		64,4	4,6	14,0	9,7	14.040	130,0
въ уѣздѣ	**2.011**	**114.565**	**19.487**	**95.078**	0,63	**57.0**	**9,7**	**5,9**	**7,7**	**241.726**	**120.2**	**821**	**68.630**	**4.632**	**63.998**	0,42	**83,6**	**5,6**	**14,8**	**9,9**	**89.618**	**108,2**
5. Красноставскій. кр. над.	2.035	123.321	17.908	105.413		60,6	8.8	7.0	8,0	264.957	130,2	651	67.509	6.054	61.455		103,7	9,3	11,2	10,1	89.578	137,6
влад.	698	48.162	6.910	41.252		69,0	9.9	6.0	8,0	88.925	127,4	192	15.994	1.421	14.573		83,3	7,4	11,3	10,0	14.208	74,0
въ уѣздѣ	**2.733**	**171.483**	**24.818**	**146.665**	1,13	**62,7**	**9,1**	**6,1**	**8.0**	**353.882**	**129,4**	**843**	**83.503**	**7.475**	**76.028**	0,58	**99,1**	**8,9**	**11,2**	**10,1**	**103.786**	**123,2**
6. Любартовскій. кр. над.	2.987	177.727	28.675	149.052		59.5	9,6	6,2	8,0	303.479	101,6	346	28.926	2.284	26.642		83,6	6,6	12,7	10,2	38.683	111,8
влад.	1.821	86.498	17.300	69 198		47.5	9.5	5,0	7.9	166.439	91,-	222	14.020	1.088	12.932		63,2	4,9	13,0	10,3	26.107	117,6
въ уѣздѣ	**4.808**	**264.225**	**45.975**	**218.250**	1,92	**55.0**	**9,6**	**5,7**	**8 0**	**469.918**	**97,7**	**568**	**42.946**	**3.372**	**39.574**	0,35	**71,9**	**5,9**	**12,7**	**10,2**	**64.790**	**114,1**
7. Ново-Александр. кр. над.	2.056	131.790	17.682	114.108		64.1	8,6	7,5	8,2	232.739	113,2	996	80.776	17.629	63.147		81,1	17,7	4,6	10,3	117.130	117,6
влад.	387	25.426	3.483	21.943		65,7	9.0	7,3	8,2	56.966	147,2	145	10.223	2.567	7.656		70,5	17,7	4,0	10,4	17.893	123,4
въ уѣздѣ	**2.443**	**157.216**	**21.165**	**136.051**	0,72	**64,4**	**8,7**	**7,4**	**8,2**	**289.705**	**118,6**	**1.141**	**90.999**	**20.196**	**70.803**	0,37	**79,8**	**17,7**	**4,5**	**10,3**	**135.023**	**118,3**
8. Томашевскій. кр. над.	1.154	74.548	10.501	64.047		64.6	9.1	7,1	8,0	129.710	112,4	707	72.892	4.030	68.862		103,1	5,7	18,0	9,8	77.629	109,8
влад.	451	27.195	4.104	23.091		60,3	9,1	6,6	8.1	47.039	104.3	253	19.584	995	18.589		76,8	3,9	19,7	9,6	27.209	106,7
въ уѣздѣ	**1.605**	**101.743**	**14.605**	**87.138**	0,70	**64.4**	**9,1**	**7,0**	**8,0**	**176.749**	**110,1**	**962**	**92.476**	**5.025**	**87.451**	0,71	**96,1**	**5,2**	**18,4**	**9,8**	**104.838**	**109,0**
9. Холмскій. кр. над.	1.115	61.994	10.258	51.736		55.6	9.2	6,0	7,6	128.671	115,4	461	40.799	3.458	37.341		88,5	7,5	11,8	10,0	56.058	121,6
влад .. .	6.517	401 447	59.305	342.142		61.6	9,1	6,8	7,4	814.625	125,0	291	23 638	1.911	21.727		80,4	6,5	12,4	10,0	32.663	111,1
въ уѣздѣ	**7.632**	**463.441**	**69.563**	**393 878**	2,17	**60,7**	**9,1**	**6,7**	**7,4**	**943.296**	**123,6**	**755**	**64.437**	**5.369**	**59.068**	0,32	**85,3**	**7,1**	**12,0**	**10,0**	**88.721**	**118,8**
10. Яновскій. кр. над.	3.353	211.910	29.842	182.068		63.2	8,9	7,1	8,0	449.302	134,0	962	84.367	5.195	79.172		87,7	5,4	16,2	9,8	134.680	140,0
влад.	914	47.802	7.678	40.124		52.3	8.4	6,2	7.8	155.38	170,0	378	39.992	1.210	38.782		105,8	3,2	33,1	9,2	49.896	132,0
въ уѣздѣ	**4.267**	**259.712**	**37.520**	**222.192**	1,52	**60.9**	**8,8**	**6,9**	**7,9**	**604.682**	**141,7**	**1.340**	**124.359**	**6.405**	**117.954**	0,81	**92,8**	**4,8**	**19,4**	**9,6**	**184.576**	**137,7**
Въ губерніи.	**35.658**	**2 084.010**	**330.896**	**1.753.114**	**1,16**	**58,4**	**9,3**	**6,3**	**7,7**	**4.079.626**	**114,4**	**8 946**	**783.125**	**66 615**	**716.510**	**0,47**	**87,6**	**7,4**	**11,8**	**9,9**	**1.073.882**	**120,0**
кр. над.	22.656	1 326.009	212.467	1.113.542		58,5	9,4	6,2	7,8	2.539.722	112,1	6.943	610.433	54.546	555.887		87,9	7,9	11,2	10,1	844.760	121,7
влад.	13.002	758.001	118.429	639.572		58,3	9,1	6,4	7,6	1.539.904	118,4	2.003	172.692	12.069	160.623		86,2	6,0	14,3	9,8	229.122	109,8

УѢЗДЫ. DISTRICTS.	Кукуруза. Maïs.										
	Посѣвная площадь 1910 г. въ десят. Superficie emblavée en 1910, en déciatines.	Собрано. Récolte.	Посѣяно. Ensemencement.	Остат. за посѣв. Produit net. Весь. Absolu.	Остат. за посѣв. Produit net. На 1 душу насел. Par habitant.	На 1 десят. Par déciat. Собрано. Récolte.	На 1 десят. Par déciat. Посѣяно. Ensemencement.	Урожай самъ. Rendement à.	Вѣсъ четверти въ пудахъ. Poids d'une tchetv. en pouds.	Собрано соломы. Récolte de la paille Всего. Totale.	Собрано соломы. Récolte de la paille На 1 душу насел. Par habitant.
	Пудовъ. Pouds.									Пудовъ. Pouds.	
1	2	3	4	5	6	7	8	9	10	11	12
СЕМИРѢЧЕНСКАЯ.											
1. Вѣрненскій. кр. над.	206	7.004	206	6.798		34,0	1,0	34,0	8,0	1.710	8,3
влад.	—	—	—	—		—	—	—	—	—	—
въ уѣздѣ	**206**	**7.004**	**206**	**6.798**	0,03	**34,0**	**1,0**	**34,0**	**8,0**	**1.710**	**8,3**
2. Джаркентскій. кр. над.	11	352	11	341		32,0	1,0	32,0	10,0	704	64,0
влад.	2	300	4	296		150,0	2,2	75,0	10,0	97	48,6
въ уѣздѣ	**13**	**652**	**15**	**637**	0,00	**50,2**	**1,2**	**43,5**	**10,0**	**801**	**61,6**
3. Копальскій. кр. над.	19	627	29	598		33,0	1,5	21,7	10,0	684	36,0
влад.	—	—	—	—		—	—	—	—	—	—
въ уѣздѣ	**19**	**627**	**29**	**598**	0,00	**33,0**	**1,5**	**21,7**	**10,0**	**684**	**36,0**
4. Лепсинскій. кр. над.	—	—	—	—		—	—	—	—	—	—
влад.	—	—	—	—		—	—	—	—	—	—
въ уѣздѣ	—	—	—	—	—	—	—	—	—	—	—
5. Пишпекскій. кр. над.	405	48.438	1.377	47.061		119.6	3,4	35,2	9,0	34.830	86,0
влад.	—	—	—	—		—	—	—	—	—	—
въ уѣздѣ	**405**	**48.438**	**1.377**	**47.061**	0,22	**119,6**	**3,4**	**35,2**	**9,0**	**34.830**	**86,0**
6. Пржевальскій. кр. над.	—	—	—	—		—	—	—	—	—	—
влад.	—	—	—	—		—	—	—	—	—	—
въ уѣздѣ	—	—	—	—	—	—	—	—	—	—	—
Въ области	**643**	**56.721**	**1.627**	**55.094**	**0,03**	**88,2**	**2,5**	**34,9**	**8,9**	**38.025**	**59,1**
кр. над.	641	56.421	1.623	54.798		88,0	2,5	34,8	8,9	37.928	59,2
влад.	2	300	4	296		150,0	2,0	75,0	10,0	97	48,5
ЛЮБЛИНСКАЯ.											
1. Люблинскій. кр. над.	—	—	—	—		—	—	—	—	—	—
влад.	—	—	—	—		—	—	—	—	—	—
въ уѣздѣ	—	—	—	—	—	—	—	—	—	—	—
2. Бѣлгорайскій. кр. над.	—	—	—	—		—	—	—	—	—	—
влад.	—	—	—	—		—	—	—	—	—	—
въ уѣздѣ	—	—	—	—	—	—	—	—	—	—	—
3. Грубешовскій. кр. над.	—	—	—	—		—	—	—	—	—	—
влад.	—	—	—	—		—	—	—	—	—	—
въ уѣздѣ	—	—	—	—	—	—	—	—	—	—	—
4. Замостскій. кр. над.	—	—	—	—		—	—	—	—	—	—
влад	—	—	—	—		—	—	—	—	—	—
въ уѣздѣ	—	—	—	—	—	—	—	—	—	—	—
5. Красноставскій. кр. над.	—	—	—	—		—	—	—	—	—	—
влад.	—	—	—	—		—	—	—	—	—	—
въ уѣздѣ	—	—	—	—	—	—	—	—	—	—	—
6. Любартовскій. кр. над.	—	—	—	—		—	—	—	—	—	—
влад.	—	—	—	—		—	—	—	—	—	—
въ уѣздѣ	—	—	—	—	—	—	—	—	—	—	—
7. Ново-Александр. кр. над.	—	—	—	—		—	—	—	—	—	—
влад.	—	—	—	—		—	—	—	—	—	—
въ уѣздѣ	—	—	—	—	—	—	—	—	—	—	—
8. Томашевскій. кр. над.	—	—	—	—		—	—	—	—	—	—
влад.	—	—	—	—		—	—	—	—	—	—
въ уѣздѣ	—	—	—	—	—	—	—	—	—	—	—
9. Холмскій. кр. над.	—	—	—	—		—	—	—	—	—	—
влад .. .	—	—	—	—		—	—	—	—	—	—
въ уѣздѣ	—	—	—	—	—	—	—	—	—	—	—
10. Яновскій. кр. над.	—	—	—	—		—	—	—	—	—	—
влад.	—	—	—	—		—	—	—	—	—	—
въ уѣздѣ	—	—	—	—	—	—	—	—	—	—	—
Въ губерніи.	—	—	—	—	—	—	—	—	—	—	—
кр. над.	—	—	—	—		—	—	—	—	—	—
влад.	—	—	—	—		—	—	—	—	—	—

УѢЗДЫ. DISTRICTS.	Горохъ. Pois.									Чечевица. Lentilles.						Рисъ. Riz.											
	Посѣвная площадь 1910 г. въ десят. Superficie emblavée en 1910, en déciatines.	Собрано. Récolte.	Посѣяно. Ensemencement.	Остат. за посѣв. Produit net.		На 1 десят. Par déciat.		Урожай самъ. Rendement à.	Вѣсъ четверти въ пудахъ. Poids d'une tchetverte en pouds.	Посѣвная площадь 1910 г. въ десят. Superficie emblavée en 1910, en déciatines.	Собрано. Récolte.	Посѣяно. Ensemencement.	Остат. за посѣв. Produit net.		На 1 десят. Par déciatine.		Урожай самъ. Rendement à.	Вѣсъ четверти въ пудахъ. Poids d'une tchetv. en pouds.	Посѣвная площадь 1910 г. въ десят. Superficie emblavée en 1910, en déciatines.	Собрано. Récolte.	Посѣяно. Ensemencement.	Остатокъ за посѣв. Produit net.		На 1 десятину. Par déciatine.		Урожай самъ. Rendement à.	Вѣсъ четверти въ пудахъ. Poids d'une tchetverte en pouds.	Собрано соломы. Récolte de la paille.	
				Весь. Absolu.	На 1 душу насел. Par habitant.	Собрано. Récolte.	Посѣяно. Ensemencement.						Весь. Absolu.	На 1 душу насел. Par habitant.	Собрано. Récolte.	Посѣяно. Ensemencement.						Весь. Absolu.	На 1 душу насел. Par habitant.	Собрано. Récolte.	Посѣяно. Ensemencement.			Всего. Totale.	На одну десят. Par déciatine.
	Пудовъ. Pouds.									Пудовъ. Pouds.						Пудовъ. Pouds.											Пудовъ. Pouds.	
1	2	3	4	5	6	7	8	9	10	1	2	3	4	5	6	7	8	9	1	2	3	4	5	6	7	8	9	10	11
СЕМИРѢЧЕНСКАЯ.																													
1. Вѣрненскій. кр. над.	258	9.314	1.316	7.998		36,1	5,1	7,1	9,1	63	3.591	416	3.175		57,0	6,6	8,6	10,0	940	89.958	18.800	71.158		95,7	20,0	4,8	8,0	84.600	90,0
влад.	—	—	—	—		—	—	—	—	—	—	—	—		—	—	—	—	—	—	—	—		—	—	—	—	—	—
въ уѣздѣ	**258**	**9.314**	**1.316**	**7.998**	0,03	**36,1**	**5,1**	**7,1**	**9,1**	**63**	**3.591**	416	**3.175**	0,01	**57,0**	**6,6**	**8,6**	**10,0**	**940**	**89.958**	**18.800**	**71.158**	0,96	**95,7**	**20,0**	**4,8**	**8,0**	**84.600**	**90,0**
2. Джаркентскій. кр. над.	101	2.636	424	2.212		26,1	4,2	6,2	10,0	99	2.871	693	2.178		29,0	7,0	4,1	10,0	735	163.097	12.569	150.528		221,9	17.1	13,0	10,0	97.314	132.4
влад.	15	1.200	30	1.170		80,0	2,0	40,0	10,0	—	—	—	—		—	—	—	—	—	—	—	—		—	—	—	—	—	—
въ уѣздѣ	**116**	**3.836**	**454**	**3.382**	0,02	**33,1**	**3,9**	**8,4**	**10,0**	**99**	**2.871**	693	**2.178**	0,01	**29,0**	**7,0**	**4,1**	**10,0**	**735**	**163.097**	**12.569**	**150.528**	0,96	**221,9**	**17,1**	**13,0**	**10,0**	**97.314**	**132,4**
3. Копальскій. кр. над.	83	3.229	564	2.665		38,9	6,8	5,7	10,0	3	201	22	179		66,9	7,4	9,1	10,0	—	—	—	—		—	—	—	—	—	—
влад.	—	—	—	—		—	—	—	—	—	—	—	—		—	—	—	—	—	—	—	—		—	—	—	—	—	—
въ уѣздѣ	**83**	**3.229**	**564**	**2.665**	0,01	**38,9**	**6,8**	**5,7**	**10.0**	**3**	**201**	22	**179**	0,00	**66,9**	**7,4**	**9,1**	**10,0**	—	—	—	—	—	—	—	—	—	—	—
4. Лепсинскій. кр. над.	101	4.404	475	3.929		43,6	4,7	9,3	9,0	6	252	48	204		42,0	8,0	5,2	10,0	—	—	—	—		—	—	—	—	—	—
влад.	7	301	52	249		43,0	7,4	5,8	10,0	—	—	—	—		—	—	—	—	—	—	—	—		—	—	—	—	—	—
въ уѣздѣ	**108**	**4.705**	**527**	**4.178**	0,02	**43,6**	**4,9**	**8,9**	**9,1**	**6**	**252**	48	**204**	0,00	**42.0**	**8,0**	**5,2**	**10,0**	—	—	—	—		—	—	—	—	—	—
5. Пишпекскій. кр. над.	998	67.066	7.385	59.681		67,2	7,4	9,1	9,1	3	144	60	84		48,0	20,0	2,4	10,0	2.150	345.505	33.110	312.395		160,7	15,4	10,4	8,0	146.200	68,0
влад.	5	300	37	263		60,0	7,4	8,1	10,0	—	—	—	—		—	—	—	—	—	—	—	—		—	—	—	—	—	—
въ уѣздѣ	**1.003**	**67.366**	**7.422**	**59.944**	0,28	**67,2**	**7,4**	**9,1**	**9,1**	**3**	**144**	60	**84**	0,00	**48.0**	**20,0**	**2,4**	**10,0**	**2.150**	**345.505**	**33.110**	**312.395**	1,47	**160,7**	**15,4**	**10,4**	**8,0**	**146.200**	**68,0**
6. Пржевальскій. кр. над.	396	30.056	2.930	27.126		75,9	7,4	10,3	10,0	60	2.964	444	2.520		49,4	7,4	6,7	10,0	—	—	—	—		—	—	—	—	—	—
влад.	25	3.000	150	2.850		120,0	6,0	20,0	10,0	—	—	—	—		—	—	—	—	—	—	—	—		—	—	—	—	—	—
въ уѣздѣ	**421**	**33.056**	**3.080**	**29.976**	0,15	**78,5**	**7,3**	**10,7**	**10,0**	**60**	**2.964**	444	**2.520**	0,01	**49,4**	**7,4**	**6,7**	**10,0**	**3.825**	**598.560**	**64.479**	**534.081**	**0,45**	**156,5**	**16,9**	**9,3**	**8,5**	**328.114**	**85,8**
Въ области	**1.989**	**121.506**	**13.363**	**108.143**	**0,09**	**61,1**	**6,7**	**9,1**	**9,4**	**234**	**10.023**	**1.683**	**8.340**	**0,01**	**42,8**	**7,2**	**6,0**	**10,0**	3.825	598.560	64.479	534.081		156,5	16,9	9,3	8,5	328.114	85,8
кр. над.	1.937	116.705	13.094	103.611		60,3	6,8	8,9	9,4	234	10.023	1.683	—		—	—	—	—	—	—	—	—		—	—	—	—	—	—
влад.	52	4.801	269	4.532		92,3	5,2	17,8	10,0	—	—	—	—		—	—	—	—	—	—	—	—		—	—	—	—	—	—
ЛЮБЛИНСКАЯ.																													
1. Люблинскій. кр. над.	695	30.789	8.132	22.657		44,3	11,7	4,1	10,3	—	—	—	—		—	—	—	—	—	—	—	—		—	—	—	—	—	—
влад.	1.162	73 271	14.050	59.221		63,4	12,1	5,3	10,3	—	—	—	—		—	—	—	—	—	—	—	—		—	—	—	—	—	—
въ уѣздѣ	**1.857**	**104.060**	**22.182**	**81.878**	0,39	**56,0**	**11,9**	**4,7**	**10.3**	—	—	—	—		—	—	—	—	—	—	—	—		—	—	—	—	—	—
2 Бѣлгорайскій. кр. над.	382	24.563	4.890	19.673		64,3	12,8	5,0	10,2	—	—	—	—		—	—	—	—	—	—	—	—		—	—	—	—	—	—
влад.	1	51	13	38		50,9	12,6	4,0	10,4	—	—	—	—		—	—	—	—	—	—	—	—		—	—	—	—	—	—
въ уѣздѣ	**383**	**24.614**	**4.903**	**19.711**	0,16	**64,3**	**12,8**	**5,0**	**10,2**	—	—	—	—		—	—	—	—	—	—	—	—		—	—	—	—	—	—
3. Грубещовскій. кр. над.	712	35.173	7.120	28.053		49,4	10,0	4,9	10,4	272	14 416	2.421	11.995		53,0	8,9	6,0	10,0	—	—	—	—		—	—	—	—	—	—
влад	697	52.275	8.155	44.120		75,0	11,7	6,4	10,3	—	—	—	—		—	—	—	—	—	—	—	—		—	—	—	—	—	—
въ уѣздѣ	**1.409**	**87.448**	**15.275**	**72.173**	0,52	**62,1**	**10,8**	**5,7**	**10,3**	**272**	**14.416**	**2.421**	**11.995**	0,08	**53,0**	**8,9**	**6,0**	**10,0**	—	—	—	—		—	—	—	—	—	—
4. Замостскій. кр. над.	781	45.845	8.903	36.942		58,7	11,4	5,1	10,5	51	1.821	398	1.423		35,7	7,8	4.6	10,0	—	—	—	—		—	—	—	—	—	—
влад.	397	27.750	4.407	23.343		69,9	11,1	6,3	10,3	11	419	86	333		38,1	7,8	4,9	9,0	—	—	—	—		—	—	—	—	—	—
въ уѣздѣ	**1.178**	**73.595**	**13.310**	**60.285**	0,39	**62,5**	**11,3**	**5,5**	**10,4**	**62**	**2.240**	**484**	**1.756**	0,01	**36,1**	**7,8**	**4,6**	**9,8**	—	—	—	—		—	—	—	—	—	—
5. Красноставскій. кр. над.	882	46.570	10.496	36.074		52,8	11,9	4,4	10,4	—	—	—	—		—	—	—	—	—	—	—	—		—	—	—	—	—	—
влад.	964	49.453	11.954	37.499		51,3	12,4	4,1	10,4	—	—	—	—		—	—	—	—	—	—	—	—		—	—	—	—	—	—
въ уѣздѣ	**1.846**	**96.023**	**22.450**	**73.573**	0,57	**52,0**	**12,2**	**4,3**	**10,4**	—	—	—	—		—	—	—	—	—	—	—	—		—	—	—	—	—	—
6. Любартовскій. кр. над.	297	11.642	2.822	8.820		39,2	9,5	4.1	10,4	—	—	—	—		—	—	—	—	—	—	—	—		—	—	—	—	—	—
влад.	291	9.312	3.056	6.256		32,0	10,5	3,0	10,4	—	—	—	—		—	—	—	—	—	—	—	—		—	—	—	—	—	—
въ уѣздѣ	**588**	**20.954**	**5.878**	**15.076**	0,13	**35,6**	**10,0**	**3,6**	**10,4**	—	—	—	—		—	—	—	—	—	—	—	—		—	—	—	—	—	—
7. Ново-Александ. кр. над.	721	38.082	8.326	29.756		52,6	11,5	4,5	10,6	—	—	—	—		—	—	—	—	—	—	—	—		—	—	—	—	—	—
влад.	221	14.763	2.763	12.000		66,8	12,5	5,3	10.6	—	—	—	—		—	—	—	—	—	—	—	—		—	—	—	—	—	—
въ уѣздѣ	**945**	**52.845**	**11.089**	**41.756**	0,22	**55,9**	**11,7**	**4,8**	**10,6**	—	—	—	—		—	—	—	—	—	—	—	—		—	—	—	—	—	—
8. Томашевскій. кр. над.	845	49.517	9.211	40.306		58,6	10,9	5,4	10,4	171	11.354	1.727	9.627		66,4	10,1	6,6	10,4	—	—	—	—		—	—	—	—	—	—
влад.	695	41.353	9.313	32.040		59,5	13.4	4,4	10,2	—	—	—	—		—	—	—	—	—	—	—	—		—	—	—	—	—	—
въ уѣздѣ	**1.540**	**90.870**	**18.524**	**72.346**	0,59	**59,0**	**12,0**	**4,9**	**10.3**	**171**	**11.354**	**1.727**	**9.627**	0,08	**66,4**	**10,1**	**6,6**	**10,4**	—	—	—	—		—	—	—	—	—	—
9. Холмскій. кр. над.	838	49.693	10.140	39.553		59,3	12,1	4,9	10,9	—	—	—	—		—	—	—	—	—	—	—	—		—	—	—	—	—	—
влад	1.19	72.175	14.411	57.764		60,6	12,1	5.0	10.7	—	—	—	—		—	—	—	—	—	—	—	—		—	—	—	—	—	—
въ уѣздѣ	**2.029**	**121.868**	**24.551**	**97.317**	0,54	**60,0**	**12,1**	**5,0**	**10,8**	—	—	—	—		—	—	—	—	—	—	—	—		—	—	—	—	—	—
10. Яновскій. кр. над.	771	52.351	9.638	42.713		67,9	12,5	5,4	10,2	—	—	—	—		—	—	—	—	—	—	—	—		—	—	—	—	—	—
влад.	456	34.838	5.928	28.910		76,4	13,0	5,9	10.0	—	—	—	—		—	—	—	—	—	—	—	—		—	—	—	—	—	—
въ уѣздѣ	**1.227**	**87.189**	**15.566**	**71.623**	0.49	**71,1**	**12.7**	**5,6**	**10,1**	—	—	—	—		—	—	—	—	—	—	—	—		—	—	—	—	—	—
Въ губерніи.	**13.002**	**759.466**	**153.728**	**605.738**	**0,40**	**58,4**	**11,8**	**4,9**	**10,4**	**505**	**28.010**	**4.632**	**23.378**	**0,02**	**55,5**	**9.2**	**6,0**	**10,1**	—	—	—	—		—	—	—	—	—	—
кр. над.	6.927	384.225	79.678	304 547		55,5	11,5	4,8	10,4	494	27.591	4.546	23.045		55,9	9.2	6,0	10,1	—	—	—	—		—	—	—	—	—	—
влад.	6.075	375.241	74.050	301.191		61,7	12,2	5,1	10,4	11	419	86	333		38,1	7,8	4,9	9,0	—	—	—	—		—	—	—	—	—	—

УѢЗДЫ. DISTRICTS.	Бобы. Fèves.									Картофель. Pommes de terre.						Овесъ. Avoine.									
	Посѣвная площадь 1910 г. въ десят. Superficie emblavée en 1910, en déciatines.	Собрано. Récolte.	Посѣяно. Ensemencement.	Остат. за посѣв. Produit net. Весъ. Absolu.	Остат. за посѣв. Produit net. На 1 душу насел. Par habitant.	На 1 десят. Par déciat. Собрано. Récolte.	На 1 десят. Par déciat. Посѣяно. Ensemencement.	Урожай самъ. Rendement à.	Вѣсъ четверти въ пудахъ. Poids d'une tchetvrte en pouds.	Посѣвная площадь 1910 г. въ десят. Superficie emblavée en 1910, en déciatines.	Собрано. Récolte.	Посѣяно. Ensemencement.	Остат. за посѣв. Produit net. Весъ. Absolu.	Остат. за посѣв. Produit net. На 1 душу насел. Par habitant.	На 1 десят. Par déciatine. Собрано. Récolte.	На 1 десят. Par déciatine. Посѣяно. Ensemencement.	Урожай самъ. Rendement à.	Вѣсъ четверти въ пудахъ. Poids d'une tchetv. en pouds.	Посѣвная площадь 1910 въ десят. Superficie emblavée en 1910, en déciatines.	Собрано. Récolte.	Посѣяно. Ensemencement.	Остатокъ за посѣвомъ. Produit net.	На 1 десятину. Par déciatine. Собрано. Récolte.	На 1 десятину. Par déciatine. Посѣяно. Ensemencement.	Урожай самъ. Rendement à.	Вѣсъ четверти въ пудахъ. Poids d'une tchetvrte en pouds.	Собрано соломы. Récolte de la paille. Всего. Totale.	Собрано соломы. Récolte de la paille. На одну десят. Par déciat.
	Пудовъ. Pouds.									Пудовъ.			Pouds.			Пудовъ. Pouds.									
1	2	3	4	5	6	7	8	9	10	1	2	3	4	5	6	7	8	9	1	2	3	4	5	6	7	8	9	10
СЕМИРѢЧЕНСКАЯ.																												
1. Вѣрненскій. кр. над.	—	—	—	—		—	—	—	—	805	297.850	58.524	239.326		370,0	72,7	5,1	9,8	30.450	1.281.945	325.815	956.130	42,1	10,7	3,9	5,7	861.735	28,3
влад.	—	—	—	—		—	—	—	—	74	29.600	5.920	23.680		400,0	80,0	5,0	10,0	1.517	100.122	12.136	87.986	66,0	8,0	8,3	6,0	68.265	45,0
въ уѣздѣ.	—	—	—	—		—	—	—	—	**879**	**327.450**	**64.444**	**263.006**	**0,99**	**372,5**	**73,3**	**5,1**	**9,8**	**31.967**	**1.382.067**	**337.951**	**1.044.116**	**43,2**	**10,6**	**4,1**	**5,7**	**930.000**	**29,1**
2. Джаркентскій. кр. над.	2	98	12	86		48,8	6,0	8,2	10,0	242	57.281	13.453	43.826		236,7	55,6	4,3	10,0	3.850	245.245	35.035	210.210	63,7	9,1	7,0	5,7	236.005	61,3
влад.	—	—	—	—		—	—	—	—	20	18.000	600	17.400		900,0	30,0	30,0	10,0	320	23.456	3.648	19.808	73,3	11,4	6,4	6,3	26.656	83,3
въ уѣздѣ.	2	98	12	86	0,00	**48,8**	**6,0**	**8,2**	**10,0**	**262**	**75.281**	**14.055**	**61.226**	**0,39**	**287.3**	**53.6**	**5.4**	**10,0**	**4.170**	**268.701**	**38.683**	**230.018**	**64,4**	**9,3**	**6,9**	**5,7**	**262.661**	**63,0**
3. Копальскій. кр. над.	—	—	—	—		—	—	—	—	396	51.520	27.324	24.196		130,1	69,0	1,9	8,0	17.548	966.895	189.518	777.377	55,1	10,8	5,1	5,8	1.001.991	57,1
влад.	—	—	—	—		—	—	—	—	—	—	—	—		—	—	—	—	37	2.612	352	2.260	70,6	9,5	7,4	5,0	1.428	38,6
въ уѣздѣ.	—	—	—	—		—	—	—	—	**396**	**51.520**	**27.324**	**24.196**	**0,14**	**130,1**	**69.0**	**1,9**	**8,0**	**17.585**	**969.507**	**189.870**	**779.637**	**55.1**	**10,8**	**5,1**	**5,8**	**1.003.419**	**57,1**
4. Лепсинскій. кр. над.	12	703	72	631		58,6	6,0	9,8	10,0	328	96.662	19.450	77.212		294,7	59,3	5.0	9,9	16.172	866.819	161.720	705.099	53,6	10,0	5.4	5,7	459.285	28,4
влад.	—	—	—	—		—	—	—	—	4	2.160	204	1.956		540,0	50,9	10,6	11,0	106	8.618	1.198	7.420	81,3	11,3	7,2	6,0	3.668	34,6
въ уѣздѣ.	12	703	72	631	0,00	**58,6**	**6,0**	**9,8**	**10,0**	**332**	**98.822**	**19.654**	**79.168**	**0.45**	**297,7**	**59,2**	**5.0**	**9,9**	**16.278**	**875.437**	**162.918**	**712.519**	**53,8**	**10,0**	**5,4**	**5,7**	**462.953**	**28,4**
5. Пишпекскій. кр. над.	5	240	10	230		48,0	2,0	24,0	10,0	861	352.407	61.217	291.190		409.3	71,1	5,8	9,2	15.976	1.174.236	198.102	976.134	73,5	12,4	5.9	5,7	841.935	52.7
влад.	—	—	—	—		—	—	—	—	43	21.212	3.677	17.535		493.3	85,5	5,8	9,3	19	1.020	228	792	53,7	12,0	4.5	6,0	285	15,0
въ уѣздѣ.	5	240	10	230	0,00	**48,0**	**2.0**	**24,0**	**10,0**	**904**	**373.619**	**64.894**	**308.725**	**1,46**	**413,3**	**71,8**	**5.8**	**9,2**	**15.995**	**1.175.256**	**198.330**	**976.926**	**73,5**	**12,4**	**5,9**	**5,7**	**842.220**	**52,7**
6. Пржевальскій. кр. над.	—	—	—	—		—	—	—	—	188	48.673	7.971	40.702		258,9	42,4	6,1	10,0	9.856	1.012.211	107.430	904.781	102,7	10,9	9,4	6,1	966.874	98,1
влад.	—	—	—	—		—	—	—	—	55	22.000	2.750	19.250		400,0	50,0	8,0	10,0	555	55.056	5.883	49.173	99,2	10,6	9,4	6,4	67.544	121,7
въ уѣздѣ.	—	—	—	—		—	—	—	—	**243**	**70.673**	**10.721**	**59.952**	**0,30**	**290,7**	**44.1**	**6,6**	**10,0**	**10.411**	**1.067.267**	**113.313**	**953.954**	**102,5**	**10,9**	**9,4**	**6,1**	**1.034.418**	**99,4**
Въ области.	**19**	**1.041**	**94**	**947**	**0,00**	**54,8**	**4,9**	**11,1**	**10,0**	**3.016**	**997.365**	**201.092**	**796.273**	**0,67**	**330,7**	**66,7**	**5,0**	**9,5**	**96.406**	**5.738.235**	**1.041.065**	**4.697.170**	**59,5**	**10,8**	**5,5**	**5,8**	**4.535 671**	**47,0**
кр. над.	19	1.041	94	947		54,8	4,9	11,1	10,0	2.820	904.393	187.941	716.452		320,7	66,6	4,8	9,5	93.852	5.547.351	1.017.620	4.529.731	59,1	10,8	5,5	5,8	4.367.825	46,5
влад.	—	—	—	—		—	—	—	—	196	92.972	13.151	79.821		474,3	67,1	7,1	9,9	2.554	190.884	23.445	167.439	74,7	9,2	8,1	6,1	167.846	65,7
ЛЮБЛИНСКАЯ.																												
1. Люблинскій. кр. над.	—	—	—	—		—	—	—	—	5.721	5.396.047	779.526	4.616.521		943,2	136,3	6,9	11,3	11.319	451.628	114.322	337.306	39,9	10,1	3,9	5,6	920.235	81,3
влад.	—	—	—	—		—	—	—	—	7.440	7.756.200	1.042.344	6.713.856		1.042,5	140,1	7,4	11,3	13.120	750.464	139.072	611.392	57,2	10,6	5,4	5,5	1.730.528	131,9
въ уѣздѣ.	—	—	—	—		—	—	—	—	**13.161**	**13.152.247**	**1.821.870**	**11.330.377**	**53,95**	**999,3**	**138,4**	**7,2**	**11,3**	**24.439**	**1.202.092**	**253.394**	**948.698**	**49,2**	**10,4**	**4,7**	**5,5**	**2.650.763**	**108,5**
2. Бѣлгорайскій. кр. над.	—	—	—	—		—	—	—	—	8.901	6.946.340	1.077.911	5.868.429		780,4	121,1	6,5	10,9	10.011	325.358	113.124	212.234	32,5	11,3	2,3	5,8	925.016	92,4
влад.	11	835	233	602		75,9	21,2	3,6	10,4	605	541.657	79.074	462.583		895,3	130,7	6,8	10,8	1.947	90.536	21.182	69.354	46,5	10,9	4.3	5,6	178.345	91,6
въ уѣздѣ.	**11**	**835**	**233**	**602**	**0,00**	**75,9**	**21,2**	**3,6**	**10,4**	**9.506**	**7.487.997**	**1.156.985**	**6.331.012**	**51,89**	**787,7**	**121,7**	**6,5**	**10,9**	**11 958**	**415.894**	**134.306**	**281.588**	**34,8**	**11,2**	**3,1**	**5,8**	**1.103.361**	**92,3**
3. Грубешовскій. кр. над.	—	—	—	—		—	—	—	—	5.302	4.374.150	688.200	3.685.950		825,0	129,8	6,4	11,0	7.555	569.647	77.061	492.586	75.4	10,2	7,4	5,8	876.380	116,0
влад.	1.540	98.560	19.558	79.002		64,0	12,7	5,0	10,4	3.883	2.826.824	539.737	2.287.087		728,0	139,0	5,2	11,2	7.677	573.472	79.841	493.631	74.7	10,4	7,2	5,7	890.532	116,0
въ уѣздѣ.	**1.540**	**98.560**	**19.558**	**79.002**	**0,56**	**64,0**	**12,7**	**5,0**	**10,4**	**9.185**	**7.200.974**	**1.227.937**	**5.973.037**	**42,39**	**784,0**	**133,7**	**5,9**	**11,0**	**15.232**	**1.143.119**	**156.902**	**986.217**	**75,0**	**10,3**	**7,3**	**5,7**	**1.766.912**	**116 0**
4. Замостскій. кр. над.	—	—	—	—		—	—	—	—	6.582	5.443.314	928.062	4.515.252		827,0	141,0	5,9	11,3	9.013	511.037	93.735	417.302	56,7	10,4	5,5	5.7	1.225.768	136.0
влад.	627	41.946	7.712	34.234		66,9	12,3	5,4	10,2	2.853	2.693.232	376.596	2.316.636		944,0	132,0	7,2	11,5	5.937	306.349	64.c90	242.259	51,6	10,8	4,8	5,7	724.314	122.0
въ уѣздѣ.	**627**	**41.946**	**7.712**	**34.234**	**0,23**	**66.9**	**12,3**	**5,4**	**10,2**	**9.435**	**8.136.546**	**1.304.658**	**6.831.888**	**45,24**	**862,4**	**138,3**	**6.2**	**11,4**	**14.950**	**817.386**	**157.825**	**659.561**	**54,6**	**10,6**	**5,2**	**5,7**	**1.950.082**	**130,0**
5. Красноставскій. кв. над.	—	—	—	—		—	—	—	—	5.108	4.803.563	760.070	4.043.493		940,4	148,8	6,3	11,1	7.921	411.100	80.794	330.306	51,9	10,2	5,1	5,8	882.399	111,4
влад.	441	26.504	7.277	19.227		60.1	16,5	3,6	10.3	4.769	4.570.133	664.799	3.905.334		958,3	139,4	6,9	11,2	6.923	436.841	63.692	373.145	63,1	9,2	6,9	5,7	926 297	133,8
въ уѣздѣ.	**441**	**26.504**	**7.277**	**19.227**	**0,15**	**60,1**	**16 5**	**3,6**	**10,3**	**9.877**	**9.373.696**	**1.424.869**	**7.948.827**	**61,14**	**949,0**	**144,3**	**6,6**	**11,1**	**14.844**	**847.941**	**144.486**	**703.455**	**57,1**	**9.7**	**5,8**	**5,7**	**1.808.696**	**121,8**
6. Любартовскій. кр. над.	—	—	—	—		—	—	—	—	4.693	4.392.179	596.950	3.795.229		935.9	127,2	7,4	11,0	5.150	205.975	54.590	151.385	36,5	10,6	3,4	6,2	479.880	93,2
влад.	—	—	—	—		—	—	—	—	4.736	4.650.278	605.261	4.045.017		981.9	127,8	7.7	11.0	6.329	277.751	69.619	208.132	43.9	11,0	4,0	6,1	573.736	91,6
въ уѣздѣ.	—	—	—	—		—	—	—	—	**9.429**	**9.042.457**	**1.202.211**	**7.840.246**	**68,83**	**959,0**	**127.5**	**7,5**	**11,0**	**11.479**	**483.726**	**124.209**	**359.517**	**42,1**	**10,8**	**3,9**	**6,1**	**1.053.616**	**91,8**
7. Ново-Александр. кр. над.	—	—	—	—		—	—	—	—	7.566	7.798.276	916.243	6 882.033		1.030.7	121,1	8,5	11,0	8.694	532.942	92.156	440.786	61,3	10,6	5,7	6,0	829.408	95,4
влад.	—	—	—	—		—	—	—	—	2.097	1.946.855	248.704	1.698.151		928.4	118.6	7,7	11.0	2.990	190.762	30.797	159.965	63,8	10,3	6,2	5,8	352.554	124,6
въ уѣздѣ.	—	—	—	—	—	—	—	—	—	**9.663**	**9.745.131**	**1.164.947**	**8.580.184**	**45,13**	**1.008,5**	**120 6**	**8,4**	**11,0**	**11.684**	**723.704**	**122.953**	**600.751**	**61,9**	**10.5**	**5,9**	**5,9**	**1.181.962**	**101,2**
8. Томашевскій. кр. над.	—	—	—	—		—	—	—	—	4.507	3.731.345	585.910	3.145.435		827,9	130,0	6.4	10.8	7.337	446.823	69.702	377.121	60,9	9,5	6,4	5,7	776.988	105,9
влад.	903	65.558	11.378	54.180		72,6	12,6	5,8	10,2	3.137	2.868.159	408.437	2.459.722		914,3	130,2	7,0	11.0	5.878	406 758	58.192	348.566	69,2	9.9	7,0	5,6	780.598	132,8
въ уѣздѣ.	**903**	**65.558**	**11.378**	**54.180**	**0,44**	**72,6**	**12,6**	**5,8**	**10,2**	**7.644**	**6.599.504**	**994.347**	**5.605.157**	**45,39**	**863,4**	**130,1**	**6,6**	**10,9**	**13.215**	**853.581**	**127.894**	**725.687**	**64,6**	**9.7**	**6,7**	**5.7**	**1.557.586**	**117,9**
9. Хомскій. кр. над.	—	—	—	—		—	—	—	—	6.958	5.064.728	930.285	4.134.443		727,9	133.7	5.4	10,8	9.408	465.696	89.376	376.320	49,5	9,5	5,2	6,1	1.080.038	114,8
влад.	—	—	—	—		—	—	—	—	7.950	5.784.420	1.054.965	4.729.455		727.6	132,7	5,5	10,7	10.646	473.747	108.589	365.158	44,5	10,2	4,4	5,9	1.469.148	138,0
въ уѣздѣ.	—	—	—	—	—	—	—	—	—	**14.908**	**10.849.148**	**1.985.250**	**8.863.898**	**48,92**	**727,7**	**133,2**	**5.5**	**10,7**	**20.054**	**939.443**	**197.965**	**741.478**	**46,8**	**9,8**	**4,7**	**6,0**	**2.549.186**	**127,1**
10. Яновскій. кр. над.	—	—	—	—		—	—	—	—	5.960	5.723.388	762.284	4.961.104		960,3	127.9	7,5	10,8	12.156	530.002	115.482	414.520	43,6	9,5	4,6	5,8	1.531.656	126,0
влад.	—	—	—	—		—	—	—	—	4.479	4.405.097	588.093	3.817.004		983,5	131,3	7,6	10,9	7.078	317.802	72.903	244.899	44.9	10,0	4,4	5,7	1.160.792	164,0
въ уѣздѣ.	—	—	—	—	—	—	—	—	—	**10.439**	**10.128.485**	**1.350.377**	**8.778.108**	**60,17**	**970,2**	**129,4**	**7,5**	**10,8**	**19.234**	**847.804**	**188.385**	**659.419**	**44,1**	**9.8**	**4,5**	**5,8**	**2.692.448**	**140,0**
Въ губерніи.	**3,522**	**233.403**	**46,158**	**187,245**	**0,12**	**66,3**	**13,1**	**5,0**	**10,3**	**103.247**	**91.716.185**	**13.633.451**	**78.082.734**	**56,77**	**888,3**	**132,0**	**6,7**	**11,0**	**157.089**	**8 274.690**	**1.608.319**	**6.666.371**	**52,7**	**10,2**	**5,1**	**5,8**	**18.314.612**	**116,6**
кр. над.	—	—	—	—		—	—	—	—	61.298	13.673.330	8.025.441	45.647.889		875,6	130,9	6,7	11,0	88.564	4.450.208	900.342	3.549.866	50,2	10,2	4,9	5,8	9.527.768	107,6
влад.	3.522	233.403	46,158	187,245		66,3	13,1	5,0	10,3	41.949	38.042.855	5.608.010	32.434 845		906,9	133,7	6,8	11,0	68.525	3.824.482	707.977	3.116.505	55,8	10,3	5.4	5.7	8.786.844	128,2

УѢЗДЫ. DISTRICTS.	Яровая рожь. Seigle d'été.										Яровая пшеница. Froment d'été.									
	Посѣвная площадь 1910 г. въ десят. Superficie emblavée en 1910, en déciatines.	Собрано. Récolte.	Посѣяно. Ensemencement.	Остат. за посѣв. Produit net. Весь. Absolu.	Остат. за посѣв. Produit net. На 1 душу насел. Par habitant.	На 1 десят. Par déciat. Собрано. Récolte.	На 1 десят. Par déciat. Посѣяно. Ensemencement.	Урожай самъ. Rendement à.	Вѣсъ четверти въ пудахъ. Poids d'une tchetv. en pouds.	Собрано соломы. Récolte de la paille. Всего. Totale.	Собрано соломы. Récolte de la paille. На одну десят. Par déciatine.	Посѣвная площадь 1910 г. въ десят. Superficie emblavée en 1910, en déciatines.	Собрано. Récolte.	Посѣяно. Ensemencement.	Остат. за посѣв. Produit net. Весь. Absolu.	Остат. за посѣв. Produit net. На 1 душу насел. Par habitant.	На 1 десят. Par déciat. Собрано. Récolte.	На 1 десят. Par déciat. Посѣяно. Ensemencement.	Урожай самъ. Rendement à.	Вѣсъ четверти въ пудахъ. Poids d'une tchetv. en pouds.	Собрано соломы. Récolte de la paille. Всего. Totale.	Собрано соломы. Récolte de la paille. На одну десят. Par déciatine.
	Пудовъ. Pounds.									Пудовъ. Pounds.		Пудовъ. Pounds.								Пудовъ. Pounds.	
1	2	3	4	5	6	7	8	9	10	11	12	1	2	3	4	5	6	7	8	9	10	11
УФИМСКАЯ.																						
1. Уфимскій. кр. над.	—	—	—	—		—	—	—	—	—	—	10.189	706.098	115.136			69,3	11,3	6,1	8,3	972.031	95,4
влад.	7	525	70	455		75,0	10,0	7,5	9,1	1.050	150,0	8.342	508.862	83.420			61,0	10,0	6,1	9,5	764.127	91,6
въ уѣздѣ	**7**	**525**	**70**	**455**		**75,0**	**10,0**	**7,5**	**9,1**	**1.050**	**150,0**	**18.531**	**1.214.960**	**198.556**	590.962		**65,6**	**10,7**	**6,1**	**8,8**	**1.736.158**	**93,7**
2. Белебеев. кр. над.	—	—	—	—		—	—	—	—	—	—	76.585	4.403.638	696.925	425.442		57,5	9,1	6,3	8,6	5.628.998	73,5
ский. влад.	—	—	—	—		—	—	—	—	—	—	70.941	4.696.294	617.187	1.016.404	2,04	66,2	8,7	7,6	9,1	6.562.043	92,5
въ уѣздѣ	—	—	—	—	—	—	—	—	—	—	—	**147526**	**9.099.932**	**1.314.112**	3.706.713		**61,7**	**8,9**	**6,9**	**8,9**	**12.191.041**	**82,6**
3. Бирскій. кр. над.	—	—	—	—		—	—	—	—	—	—	5.842	409.524	66.599	4.079.107		70,1	11,4	6,1	8,9	484.886	83,0
влад.	—	—	—	—		—	—	—	—	—	—	2.202	197.740	29.727	7.785.820	13,56	89,8	13,5	6,7	8,9	282.737	128,4
въ уѣздѣ	—	—	—	—	—	—	—	—	—	—	—	**8.044**	**607.264**	**96.326**	342.925		**75,5**	**12,0**	**6,3**	**8,9**	**767.623**	**95,4**
4. Злато. кр. над.	—	—	—	—		—	—	—	—	—	—	34.968	2.800.937	419.618	168.013		80,1	12,0	6,7	8,7	3.479.316	99,5
устовскій. влад.	3	145	29	116		48,3	9,6	5,0	8,8	168	56,0	20.817	1.769.445	201.923	510.938	0,79	85,0	9,7	8,8	10,0	1.646.625	79,1
въ уѣздѣ	**3**	**145**	**29**	**116**	0,00	**48,3**	**9,6**	**5,0**	**8,8**	**168**	**56,0**	**55.785**	**4.570.382**	**621.541**	2.381.321		**81,9**	**11,1**	**7,4**	**9,2**	**5.125.941**	**91,9**
5. Мензелин. кр. над.	4.382	197.190	43.382	153.808		45,0	9,9	4,5	9,0	420.672	96,0	3.215	140.817	30.221	1.567.520	15,58	43,8	9,4	4,7	8,4	196.758	61,2
скій. влад.	480	24.720	3.840	20.880		51,5	8,0	6,4	9,0	35.136	73,2	843	48.557	7.501	3.948.841		57,6	8,9	6,5	8,9	62.045	73,6
въ уѣздѣ	**4.862**	**221.910**	**47.222**	**174.688**	0,36	**45,6**	**9,7**	**4,7**	**9,0**	**455.808**	**93,7**	**4.058**	**189.374**	**37.724**	110.596		**46,7**	**9,3**	**5,0**	**8,5**	**258.803**	**63,8**
6. Стерлита. кр. над.	—	—	—	—		—	—	—	—	—	—	34.479	2.334.228	313.759	41.054		67,7	9,1	7,4	8,4	3.185.860	92,4
макскій. влад.	—	—	—	—		—	—	—	—	—	—	46.852	3.810.301	394.327	151.650	0,32	83,1	8,6	9,7	8,5	4.608.126	100,5
въ уѣздѣ	—	—	—	—	—	—	—	—	—	—	—	**81.331**	**6.144.529**	**708.086**	2.020.469		**75,5**	**8,7**	**8,7**	**8,5**	**7.793.986**	**95,8**
Въ губерніи.	**4.872**	**222.580**	**47.321**	**175.259**	**0,06**	**45,7**	**9,7**	**4,7**	**9,0**	**457.026**	**93,8**	**315275**	**21.826.441**	**2.976.345**	3.415.974		**69,2**	**9,4**	**7,4**	**8,8**	**27.873.552**	**88,4**
вр. над.	4.382	197.190	43.382	153.808		45,0	9,9	4,5	9,0	420.672	96,0	165278	10.795.242	1.642.256	5.436.443	12,42	65,3	9 9	6.6	8,6	13.947.849	84,4
влад.	490	25.390	3.939	21.451		51,8	8,0	6,5	9,0	36.354	74,2	149997	11.031.199	1.334.089	18.850.096	6,52	73,5	8,9	8,3	9,0	13.925.703	92,8
ЯРОСЛАВСКАЯ.																						
1. Ярослав. кр. над.	—	—	—	—		—	—	—	—	—	—	169	5.153	2.146	9.152.986							
ский. влад.	—	—	—	—		—	—	—	—	—	—	6	296	61	9.697.110							
въ уѣздѣ	—	—	—	—	—	—	—	—	—	—	—	**175**	**5.451**	**2.208**								
2. Даниловский. кр. над.	14	536	133	403		38,3	9,5	4,0	8,7	696	49,7	1.153	36.204	10.954	3.009		30,5	12,7	2,4	9,3	8.704	51,5
влад.	—	—	—	—		—	—	—	—	—	—	74	3.471	681	233		49,4	10,5	4,7	8,7	357	59,5
въ уѣздѣ	**14**	**536**	**133**	**403**	0,01	**38,3**	**9,5**	**4,0**	**8,7**	**696**	**49,7**	**1.227**	**39.675**	**11.635**	**3.242**	0,01	**31,1**	**12,6**	**2,5**	**9,3**	**9.061**	**51,8**
3. Любимскій. кр. над.	—	—	—	—		—	—	—	—	—	—	206	12.484	2.987	25.250		31,4	9,5	3,3	8,7	49.464	42,9
влад.	—	—	—	—		—	—	—	—	—	—	57	2.616	536	2.790		46,9	9,2	5,1	8,6	4.677	63,2
въ уѣздѣ	—	—	—	—	—	—	—	—	—	—	—	**263**	**15.100**	**3.523**	28.040	0,37	**32,3**	**9,5**	**3,4**	**8,7**	**54.141**	**44,1**
4. Моложскій. кр. над.	160	4.000	1.600	2.400		25,0	10,0	2,5	9,0	6.000	37,5	1.002	29.759	11.321	9.497		60,6	14,5	4,2	9,7	28.078	136,3
влад.	35	1.995	382	1.613		57,0	10,9	5,2	9,0	2.107	60,2	46	1.762	423	2.080		45,9	9,4	4,9	8,4	3.580	62,8
въ уѣздѣ	**195**	**5.995**	**1.982**	**4.013**	0,03	**30,7**	**10,2**	**3,0**	**9,0**	**8.107**	**41,6**	**1.048**	**31.521**	**11.746**	11.577	0,16	**57,4**	**13,4**	**4,3**	**9,4**	**31.658**	**120,4**
5. Мышкин. кр. над.	—	—	—	—		—	—	—	—	—	—	5	402	69	18.436		29,7	11,3	2,6	9,3	53.006	52,9
скій. влад.	2	110	24	86		54,9	12,0	4,6	8,9	183	91,5	11	884	151	1.339		38,3	9,2	4,2	8,5	3.418	74,3
въ уѣздѣ	**2**	**110**	**24**	**86**	0,00	**54,9**	**12,0**	**4,6**	**8,9**	**183**	**91,5**	**16**	**1.286**	**220**	**19.775**	0,14	**30,1**	**11,2**	**2,7**	**9,3**	**56.424**	**53,8**
6. Пошехон. кр. над.	—	—	—	—		—	—	—	—	—	—	1.443	59.596	15.729	333		80,4	13,7	5,8	9,3	454	90,8
ский. влад.	—	—	—	—		—	—	—	—	—	—	137	6.603	1.480	733		80,4	13,7	5,8	9,3	999	90,8
въ уѣздѣ	—	—	—	—	—	—	—	—	—	—	—	**1.580**	**66.199**	**17.209**	**1.066**	0,01	**80,4**	**13,7**	**5,8**	**9,3**	**1.453**	**90,8**
7. Роман.-Борисогл. кр. над.	—	—	—	—		—	—	—	—	—	—	384	16.896	5.069	43.867		41,3	10,9	3,8	9,1	103.607	71,8
влад.	—	—	—	—		—	—	—	—	—	—	50	2.910	475	5.123		48,2	10,8	4,5	8,6	10.070	73,5
въ уѣздѣ	—	—	—	—	—	—	—	—	—	—	—	**434**	**19.806**	**5.544**	**48.990**	0,40	**41,9**	**10.9**	**3,8**	**9.0**	**113.677**	**71,9**
8. Ростов. кр. над.	—	—	—	—		—	—	—	—	—	—	333	9.724	3.062	11.827		44,0	13,2	3,3	8,3	22.272	58,0
ский. влад.	4	250	41	209		62,5	10,3	6,1	9,0	360	90,0	19	638	158	2.435		58,2	9,5	6,1	7,5	5.340	106,8
въ уѣздѣ	**4**	**250**	**41**	**209**	0,00	**62,5**	**10,3**	**6,1**	**9,0**	**360**	**90,0**	**352**	**10.362**	**3.222**	**14.262**	0,17	**45,6**	**12,8**	**3,6**	**8,2**	**27.612**	**63,6**
9. Рыбинский. кр. над.	2	82	22	60		41,1	11,0	3,7	8,7	125	62,5	40	2.556	460	6.660		29,2	9,2	3,2	8,7	20.879	62,7
влад.	2	111	21	90		55,7	10.6	5,3	8,7	183	91,5	8	511	92	480		33,6	8,3	4,0	9,0	1.146	60,3
въ уѣздѣ	**4**	**193**	**43**	**150**	0,00	**48,3**	**10,8**	**4,5**	**8,7**	**308**	**77,0**	**48**	**3.067**	**552**	**7.140**	0,04	**29,4**	**9,2**	**3,2**	**8,7**	**22.025**	**62,6**
10. Углич. кр. над.	15	810	203	607		54,0	13,5	4,0	9,0	938	62,5	75	1.965	653	2.096		63,9	11,5	5,6	9,1	5.580	139,5
скій. влад.	2	108	27	81		54,0	13,5	4,0	9,0	183	91,5	18	203	196	419		63,9	11,5	5,6	8,7	1.116	139,5
въ уѣздѣ	**17**	**918**	**230**	**688**	0,01	**54,0**	**13,5**	**4,0**	**9,0**	**1.121**	**65,9**	**93**	**2.168**	**849**	**2.515**	0,02	**63,9**	**11,5**	**5,6**	**9,0**	**6.696**	**139,5**
Въ губерніи.	**236**	**8.002**	**2.453**	**5.549**	**0,00**	**33,9**	**10,4**	**3,3**	**9,0**	**10.775**	**45,7**	**5.236**	**194.635**	**56.709**	1.312		26,2	8,7	3,0	9,0	2.850	38,0
кр. над.	191	5.428	1.958	3.470		28,4	10,3	2,8	9,0	7.759	40,6	4.810	374.741	52.454	7		11,3	10,9	1,0	8,0	1.031	57,3
влад.	45	2.574	495	2.079		57,2	11,0	5,2	9,0	3.016	67,0	426	19.894	4.255	1.319	0,01	**23,3**	**9,1**	**2,6**	**8.9**	**3.881**	**41,7**
															137.926	**0,11**	**37,2**	**10,8**	**3,4**	**8,9**	**326.628**	**62,4**
															122.287		36,3	10,9	3,3	9,0	294.894	61,3
															15.639		46,7	10,0	4,7	8,4	31.734	74,5

УѢЗДЫ. DISTRICTS.	Ячмень. Orge.										Собрано соломы. Récolte de la paille.	
	Посѣвная площадь 1910 г. въ десят. Superficie emblavée en 1910, en déciatines.	Собрано. Récolte.	Посѣяно. Ensemencement.	Остат. за посѣв. Produit net. Весь. Absolu.	Остат. за посѣв. Produit net. На 1 душу насел. Par habitant.	На 1 десят. Par déciat. Собрано. Récolte.	На 1 десят. Par déciat. Посѣяно. Ensemencement.	Урожай самъ. Rendement à.	Вѣсъ четверти въ пудахъ. Poids d'une tchetv. en pouds.	Всего. Totale.	На одну десят. Par déciatine.
	Пудовъ. Pounds.									Пудовъ. Pounds.	
1	1	2	3	4	5	6	7	8	9	10	11
УФИМСКАЯ.											
1. Уфимскій. кр. над.											
влад.	18	1.285	191	1.094		71,4	10,6	6,7	8,0	1.989	110,5
въ уѣздѣ	62	3.534	539	2.995		57,0	8,7	6,4	7,0	4.421	71.3
2. Белебеев. кр. над.	**80**	**4.819**	**730**	**4.089**	0,01	**60,2**	**9,1**	**6,6**	**7,2**	**6.410**	**80,1**
влад.	7	494	71	423		70,5	10.2	6,9	7,8	672	96,0
въ уѣздѣ	462	42.181	4.620	37.561		91,3	10,0	9,1	7,6	48.048	104,0
3. Бирскій. кр. над.	**469**	**42.675**	**4.691**	**37.984**	0,07	**91,0**	**10,0**	**9,1**	**7,6**	**48.720**	**103,9**
влад.	833	73.054	9.496	63.558		87,7	11.4	7,7	7,7	82.800	99.4
въ уѣздѣ	822	61.239	7.234	54.005		74,5	8,8	8,5	7,9	64.116	78,0
4. Злато. кр. над.	**1.655**	**134.293**	**16.730**	**117.563**	0,18	**81,1**	**10,1**	**8,0**	**7,8**	**146.916**	**88,8**
устовскій. влад.	448	39.290	4.435	34.855		87.7	9,9	8,9	7,5	50.714	113,2
въ уѣздѣ	288	18.922	2.621	16.301		65,7	9,1	7,2	7,5	23.040	80,0
5. Мензелин. кр. над.	**736**	**58.212**	**7.056**	**51.156**	0,20	**79,1**	**9,6**	**8,2**	**7,5**	**73.754**	**100,2**
скій. влад.	96	2.304	576	1.728		24,0	6,0	4,0	7,8	2.688	28,0
въ уѣздѣ	13	612	140	472		47,1	10,8	4,4	7,5	397	30,5
6. Стерлита. кр. над.	**109**	**2.916**	**716**	**2.200**	0,00	**26,8**	**6.6**	**4,1**	**7,7**	**3.085**	**28,3**
макскій. влад.	244	16.958	2.391	14.567		69,5	9,8	7.1	7.5	19.886	81,5
въ уѣздѣ	618	42.209	5.129	37.080		68 3	8,3	8.2	7.3	92.082	149.0
Въ губерніи.	**862**	**59.167**	**7.520**	**51.647**	0,12	**68,6**	**8,7**	**7,9**	**7,5**	**111.968**	**129,9**
вр. над.	3.911	202.082	37.443	264.639	0,09	**77,2**	**9,5**	**8,1**	**7,6**	**390.853**	**99,9**
влад.	1.646	133.385	17.160	116.225		81,0	10,4	7,8	7,7	158.749	96,4
	2 265	168.697	20.283	148.414		74,5	9,0	8,3	7,6	232.104	102,5
ЯРОСЛАВСКАЯ.											
1. Ярослав. кр. над.											
ский. влад.											
въ уѣздѣ											
2. Даниловский. кр. над.	260	13.156	3.744	9.412		50,6	14.4	3,5	8,7	21.242	81,7
влад.	101	5.202	1.081	4.121		51,5	10,7	4,8	7,6	7.888	78,1
въ уѣздѣ	**361**	**18.358**	**4.825**	**13.533**	0,06	**50,9**	**13,4**	**3,8**	**7,9**	**29.130**	**80,7**
3. Любимскій. кр. над.	1.686	75.533	18.546	56.987		44,8	11,0	4,1	7,7	100.317	59,5
влад.	118	5.758	1.192	4.566		48,8	10,1	4,8	8.1	7.800	66,1
въ уѣздѣ	**1.804**	**81.291**	**19.738**	**61.553**	0,81	**45,1**	**10,9**	**4,1**	**7,7**	**108.117**	**59,9**
4. Моложскій. кр. над.	2.584	105.169	27.907	74.262		40,7	10,8	3,8	7,9	172.353	66,7
влад.	224	13.642	2.330	11.312		60,9	10.4	5,9	7,1	18.211	81,3
въ уѣздѣ	**2.808**	**118 811**	**30.237**	**88.574**	1,23	**42,3**	**10,8**	**3,9**	**7,8**	**190.564**	**67,9**
5. Мышкин. кр. над.	651	38.018	8.398	29.620		58,4	12,9	4,5	8,0	56.246	86,4
скій. влад.	33	2 600	356	2.244		78,8	10,8	7,3	8,3	2.657	80,5
въ уѣздѣ	**684**	**40.618**	**8.754**	**31.864**	0,23	**59,4**	**12,8**	**4.6**	**8,0**	**58.903**	**86,1**
6. Пошехон. кр. над.	531	40.356	7.753	32.603		76,0	14,6	5,2	7.7	51.295	96,6
ский. влад.	59	3.410	974	2.436		57,8	16,5	3,5	8,1	4.980	84,4
въ уѣздѣ	**590**	**43.766**	**8.727**	**35.039**	0,35	**74,2**	**14,8**	**5,0**	**7,7**	**56.275**	**95,4**
7. Роман.-Борисогл. кр. над.	1.798	98.171	20.677	77.494		54,6	11,5	4,7	8,0	142.402	79,2
влад.	245	18.375	2.744	15.631		75,0	11.2	6,7	8,0	18.743	76,5
въ уѣздѣ	**2.043**	**116.546**	**23.421**	**93.125**	0,76	**57,0**	**11,5**	**5,0**	**8,0**	**161.145**	**78,9**
8. Ростов. кр. над.	1.253	58.766	15.161	43.605		46,9	12,1	3,9	7.4	89.088	71,1
ский. влад.	59	3.457	572	2.885		58.6	9.7	6,0	7.7	4.991	84,6
въ уѣздѣ	**1.312**	**62.223**	**15.733**	**46.490**	0,56	**47,4**	**12,0**	**4,0**	**7,4**	**94.079**	**71,7**
9. Рыбинский. кр. над.	131	7.074	1.310	5.764		54,0	10,0	5,4	8,0	9.170	70,0
влад.	12	600	144	456		50,0	12,0	4.2	8,0	840	70,0
въ уѣздѣ	**143**	**7.674**	**1.454**	**6.220**	0,04	**53,7**	**10,2**	**5,3**	**8,0**	**10.010**	**70,0**
10. Углич. кр. над.	210	13.755	2.394	11.361		65,5	11,4	5,7	7.0	19.320	92,0
скій. влад.	12	378	106	272		31,5	8,8	3,6	7,9	817	68,1
въ уѣздѣ	**222**	**14.133**	**2.500**	**11.633**	0,11	**63,7**	**11,3**	**5,7**	**7,0**	**20.137**	**90,7**
Въ губерніи.	80	3.672	1.128	2.544		45,9	14,1	3,3	7.7	5.688	71,1
кр. над.	16	978	195	783		61,1	12,2	5,0	8,2	1.245	77,8
влад.	**96**	**4.650**	**1.323**	**3.327**	0,03	**48,4**	**13.8**	**3,5**	**7,8**	**6.933**	**72,2**
	10.063	**508.070**	**116.712**	**391.358**	**0,32**	**50,5**	**11,6**	**4,4**	**7,8**	**735.293**	**73,1**
	9.184	453.670	107.018	346.652		49,4	11,7	4,2	7,8	667.121	72,6
	879	54.400	9.694	44.706		61,9	11,0	5,6	7.7	68.172	77,6

УѢЗДЫ. DISTRICTS.	Полба Epeautre.										Гречиха. Sarrasin.									
	Посѣвная площадь 1910 г. въ десят. Superficie emblavée en 1910, en déciatines.	Собрано. Récolte.	Посѣяно. Ensemencement.	Остат. за посѣв. Produit net. Весь. Absolu.	Остат. за посѣв. Produit net. На 1 душу насел. Par habitant.	На 1 десят. Par déciat. Собрано. Récolte.	На 1 десят. Par déciat. Посѣяно. Ensemencement.	Урожай самъ. Rendement à.	Вѣсъ четверти въ пудахъ. Poids d'une tchetv. en pouds.	Собрано соломы. Récolte de la paille. Всего. Totale.	Собрано соломы. Récolte de la paille. На одну десят. Par déciatine.	Посѣвная площадь 1910 г. въ десят. Superficie emblavée en 1910, en déciatines.	Собрано. Récolte.	Посѣяно. Ensemencement.	Остат. за посѣв. Produit net. Весь. Absolu.	Остат. за посѣв. Produit net. На 1 душу насел. Par habitant.	На 1 десят. Par déciat. Собрано. Récolte.	На 1 десят. Par déciat. Посѣяно. Ensemencement.	Урожай самъ. Rendement à.	Вѣсъ четверти въ пудахъ. Poids d'une tchetv. en pouds.	Собрано соломы. Récolte de la paille. Всего. Totale.	Собрано соломы. Récolte de la paille. На одну десят. Par déciatine.
	Пудовъ. Pouds.											Пудовъ.		Pouds.								
1	2	3	4	5	6	7	8	9	10	11	12	1	2	3	4	5	6	7	8	9	10	11
УФИМСКАЯ.																						
1. Уфимскій. кр. над.	8.272	479.776	107.536	372.240		58,0	13,0	4,5	6,2	274.630	33,2	18.773	642.037	163.325	478.712		34,2	8,7	3,9	6,7	1.295.337	69,0
влад.	2.641	150.273	34.333	115.940		56,9	13,0	4,4	6,7	222.900	84,4	9 968	332.931	84.728	248.203		33,4	8,5	3.9	6,2	654.898	65,7
въ уѣздѣ	**10.913**	**630.049**	**141.869**	**488.180**	0,98	**57,7**	**13,0**	**4,4**	**6,3**	**497.530**	**45,6**	**28.741**	**974.968**	**248.053**	**726.915**	1,46	**33,9**	**8,6**	**3,9**	**6,5**	**1.950.235**	**67,9**
2. Белебеев- кр. над.	20.491	1.078.462	196.845	881.617		51,5	9,4	5,5	6,4	1.457.494	69,6	30.870	694.575	200.655	493.920		22 5	6,5	3,5	7,0	1 537.326	49,8
ский. влад.	6.769	469.092	64.982	404.110		69,3	9,6	7,2	7,4	571.304	84,4	14.960	526.592	91.256	435.336		35,2	6,1	5,8	7,0	973.896	67,1
въ уѣздѣ	**27.260**	**1.547.554**	**261.827**	**1.285.727**	2,24	**56,8**	**9,6**	**5,9**	**6,7**	**2.028.798**	**74,4**	**45.830**	**1.221.167**	**291.911**	**929.256**	1,62	**26.6**	**6,4**	**4,2**	**7,0**	**2.511.222**	**54,8**
3. Бирскій. кр. над.	8.744	487.915	102.305	385.610		55,8	11,7	4,8	6,6	702.143	80,3	44.154	799.187	273.755	525.432		18,1	6,2	3,0	6,2	2.609.501	59,1
влад.	897	73.913	8.163	65.750		82,4	9,1	9,1	8,0	76.783	85,6	8.386	202.103	53.670	148.433		24,1	6,4	3,8	6,6	677.589	80,8
въ уѣздѣ	**9.641**	**561.828**	**110.468**	**451.360**	0,70	**58,3**	**11,5**	**5,1**	**6,8**	**778 926**	**80,8**	**52.540**	**1.001.290**	**327.425**	**673.865**	1,04	**19,1**	**6,2**	**3,1**	**6,3**	**3.287.090**	**62,6**
4. Злато- кр. над.	238	17.160	2.761	14.399		72,1	11,6	6,2	7,4	21.920	92,1	139	6.116	1.013	5.101		44,0	7.3	6,0	6,0	10.981	79,0
устовскій. влад.	132	8.382	1.360	7.022		63,5	10,3	6,2	7,3	10.718	81,2	121	3.642	859	2.783		30,1	7,1	4,2	6,5	8.349	69,0
въ уѣздѣ	**370**	**25.542**	**4.121**	**21.421**	0,08	**69,0**	**11,1**	**6,2**	**7,4**	**32.638**	**88.2**	**260**	**9.758**	**1.874**	**7.884**	0,03	**37,5**	**7,2**	**5,2**	**6,2**	**19.330**	**74,3**
5. Мензелин- кр. над.	26.526	1.002.683	286.481	716.202		37,8	10,8	3,5	6,3	1.326.300	50,0	19.211	203.637	119.108	84.529		10,6	6,2	1,7	6,4	925.970	48,2
скій. влад.	3.403	195.673	35.391	160.282		57,5	10.4	5,5	7,5	220.855	64.9	4.667	97.540	27.533	70.005		20,9	5,9	3.5	7,2	262.752	56,3
въ уѣздѣ	**29.929**	**1.198.356**	**321.872**	**876.484**	1,82	**40,0**	**10,8**	**3·7**	**6,5**	**1.547.155**	**51,7**	**23.878**	**301.177**	**146.643**	**154.534**	0,32	**12,6**	**6,1**	**2,1**	**6,6**	**1.188.722**	**49,8**
6. Стерлита- кр. над.	8.789	414.841	91.406	323.435		47,2	10,4	4,5	7,1	685.542	78,0	13.839	296.155	99.641	196.514		21,4	7,2	3,0	6,1	794.359	57,4
макскій. влад.	4.557	266.129	42.836	223.293		58,4	9,4	6,2	6,8	340.408	74,7	16.566	357.826	110.992	246.834		21,6	6,7	3,2	7,3	1.262.359	76,2
въ уѣздѣ	**13.346**	**680.970**	**134.242**	**546.728**	1,25	**51,0**	**10,1**	**5,0**	**7,0**	**1.025.950**	**76,9**	**30.405**	**653.981**	**210.633**	**443.348**	1,01	**21.5**	**6,9**	**3,1**	**6,7**	**2.056.688**	**67 6**
Въ губерніи.	**91.459**	**4.644.299**	**974.399**	**3.669.900**	**1,27**	**50,8**	**10,7**	**4,7**	**6,6**	**5.910.997**	**64,6**	**181654**	**4.162.341**	**1.226.539**	**2.935.802**	**1,02**	**22,9**	**6,8**	**3,4**	**6,6**	**11.013.287**	**60,6**
кр. над.	73.060	3.480.837	787.334	2.693.503		47,6	10,8	4.4	6,4	4.468.029	61,2	126986	2.641.707	857.499	1.784.208		20.8	6,8	3,1	6,5	7.173.474	56,5
влад.	18.399	1.163.462	187.065	976.397		63,2	10,2	6,2	7,2	1.442.968	78,4	54.668	1.520.634	369.040	1.151.594		27,8	6,8	4,1	6,8	3.839.813	70,2
ЯРОСЛАВСКАЯ.																						
1. Ярослав- кр. над.	—	—	—	—		—	—	—	—	—	—	25	1.250	350	900		50,0	14,0	3,6	7,5	2.700	108,0
скій. влад.	—	—	—	—		—	—	—	—	—	—	11	550	154	396		50,0	14,0	3,6	7,5	1.188	108,0
въ уѣздѣ	—	—	—	—	—	—	—	—	—	—	—	**36**	**1.800**	**504**	**1.296**	0,01	**50,0**	**14,0**	**3,6**	**7,5**	**3.888**	**108,0**
2. Даниловс- кр над.	—	—	—	—		—	—	—	—	—	—	—	—	—	—		—	—	—	—	—	—
кій. влад.	—	—	—	—		—	—	—	—	—	—	—	—	—	—		—	—	—	—	—	—
въ уѣздѣ	—	—	—	—	—	—	—	—	—	—	—	—	—	—	—	—	—	—	—	—	—	—
3. Любимскій. кр. над.	—	—	—	—		—	—	—	—	—	—	—	—	—	—		—	—	—	—	—	—
влад.	42	1.260	420	840		30,0	10,0	3,0	10,0	3.360	80,0	1	32	8	24		32,0	8,0	4,0	7,0	160	160,0
въ уѣздѣ	**42**	**1.260**	**420**	**840**	0,01	**30,0**	**10,0**	**3,0**	**10,0**	**3.360**	**80,0**	**1**	**32**	**8**	**24**	0,00	**32,0**	**8,0**	**4,0**	**7,0**	**160**	**160,0**
4. Моложскій. кр. над.	—	—	—	—		—	—	—	—	—	—	2	85	21	64		42,3	10,5	4,0	7,0	151	75,5
влад.	—	—	—	—		—	—	—	—	—	—	2	99	23	76		49,5	11,6	4,3	7,0	153	76,5
въ уѣздѣ	—	—	—	—	—	—	—	—	—	—	—	**4**	**184**	**44**	**140**	0,00	**46,0**	**11,0**	**4,2**	**7,0**	**304**	**76,0**
5. Мышкин- кр. над.	1	60	15	45		60,0	15,0	4,0	8,0	30	30,0	—	—	—	—		—	—	—	—	—	—
ский. влад.	—	—	—	—		—	—	—	—	—	—	1	64	16	48		64,0	16,0	4,0	7,0	128	128,0
въ уѣздѣ	**1**	**60**	**15**	**45**	0,00	**60,0**	**15,0**	**4,0**	**8,0**	**30**	**30,0**	**1**	**64**	**16**	**48**	0,00	**64,0**	**16,0**	**4,0**	**7,0**	**128**	**128,0**
6. Пошехон- кр. над.	—	—	—	—		—	—	—	—	—	—	—	—	—	—		—	—	—	—	—	—
скій. влад.	—	—	—	—		—	—	—	—	—	—	2	85	18	67		42,3	9,0	4,7	7,0	185	92,5
въ уѣздѣ	—	—	—	—	—	—	—	—	—	—	—	**2**	**85**	**18**	**67**	0,00	**42,3**	**9,0**	**4,7**	**7,0**	**185**	**92,5**
7. Роман.- кр. над.	—	—	—	—		—	—	—	—	—	—	14	504	168	336		36,0	12,0	3,0	8,0	1.232	88,0
Борисогл. влад.	—	—	—	—		—	—	—	—	—	—	—	—	—	—		—	—	—	—	—	—
въ уѣздѣ	—	—	—	—	—	—	—	—	—	—	—	**14**	**504**	**168**	**336**	0,00	**36,0**	**12,0**	**3,0**	**8,0**	**1.232**	**88,0**
8. Ростов- кр. над.	—	—	—	—		—	—	—	—	—	—	16	688	208	480		43,0	13,0	3,3	7,8	1.568	98,0
скій. влад.	—	—	—	—		—	—	—	—	—	—	3	150	42	108		50,0	14,0	3,6	7,5	309	103,0
въ уѣздѣ	—	—	—	—	—	—	—	—	—	—	—	**19**	**838**	**250**	**588**	0,0	**44,1**	**13,2**	**3,4**	**7,8**	**1.877**	**98,8**
9. Рыбинскій. кр. над.	—	—	—	—		—	—	—	—	—	—	—	—	—	—		—	—	—	—	—	—
влад.	—	—	—	—		—	—	—	—	—	—	—	—	—	—		—	—	—	—	—	—
въ уѣздѣ	—	—	—	—	—	—	—	—	—	—	—	—	—	—	—	—	—	—	—	—	—	—
10. Углич- кр. над.	—	—	—	—		—	—	—	—	—	—	36	1.674	486	1.188		46,5	13,5	3,4	7,7	2.772	77,0
скій. влад.	—	—	—	—		—	—	—	—	—	—	1	48	14	34		48,3	13,8	3,5	7,6	93	92,5
въ уѣздѣ	—	—	—	—	—	—	—	—	—	—	—	**37**	**1.722**	**500**	**1.222**	0,01	**46,5**	**13,5**	**3,4**	**7,7**	**2.865**	**77,4**
Въ губерніи.	**43**	**1.320**	**435**	**885**	**0,00**	**30,7**	**10,1**	**3,0**	**9,9**	**3.390**	**78.8**	**114**	**5.229**	**1.508**	**3.721**	**0,00**	**45,9**	**13,2**	**3,5**	**7,6**	**10.639**	**93,3**
кр. над.	1	60	15	45		60,0	15,0	4,0	8,0	30	30.0	93	4.201	1.233	2.968		45,2	13,3	3,4	7,7	8.423	90.6
влад.	42	1.260	420	840		30,0	10,0	3,0	10,0	3.360	80,0	21	1.028	275	753		49,0	13,1	3,7	7,4	2.216	105,5

Просо. Millet.										
Посѣвная площадь 1910 г. въ десят. Superficie emblavée en 1910, en déciatines.	Собрано. Récolte.	Посѣяно. Ensemencement.	Остат. за посѣв. Produit net. Весь. Absolu.	Остат. за посѣв. Produit net. На 1 душу насел. Par habitant.	На 1 десят. Par déciat. Собрано. Récolte.	На 1 десят. Par déciat. Посѣяно. Ensemencement.	Урожай самъ. Rendement à.	Вѣсъ четверти въ пудахъ. Poids d'une tchetv. en pouds.	Собрано соломы. Récolte de la pail Всего. Totale.	Собрано соломы. Récolte de la pail На одну десят. Par déciatine.
Пудовъ. Pouds.										
1	2	3	4	5	6	7	8	9	10	11
16.680	743.928	33.360	710.568		44,6	2,0	22,3	7.9	1.259.340	75,5
6.062	266.122	11.518	254.604		43.9	1,9	23.1	7,6	407.366	67,2
22.742	**1.010.050**	**44.878**	**965.172**	1,94	**44,4**	**2,0**	**22,2**	**7,8**	**1.666.706**	**73,3**
29.681	1.006.186	44.522	961.664		33,9	1,5	22,6	9,5	1.454.369	49,0
9.161	410.413	13.742	396.671		44,8	1.5	29,9	9,0	662.340	72,3
38.842	**1.416.599**	**58.264**	**1.358.335**	2,36	**36,5**	**1,5**	**24,3**	**9.3**	**2.116.709**	**54,5**
12.784	649.427	23.011	626.416		50,8	1,8	28,2	9,3	903.829	70,7
1.013	51.967	1.722	50.245		51,3	1,7	30,2	9,8	51.967	51,3
13.797	**701.394**	**24.733**	**676.661**	1,05	**50,8**	**1,8**	**28,2**	**9,3**	**955.796**	**69,3**
52	2.480	104	2.376		47,7	2,0	23,9	8,6	3.801	73,1
2	95	4	91		47,5	1,8	26,4	8,7	139	69,3
54	**2.575**	**108**	**2.467**	0,01	**47,7**	**2,0**	**23,9**	**8,6**	**3.940**	**73,0**
5.955	179.246	10.124	169.122		30,1	1,7	17,7	8,8	328.716	55,2
689	32.314	1.034	31 280		46,9	1,5	31,3	8,2	38.722	56,2
6.644	**211.560**	**11.158**	**200.402**	0.42	**31,8**	**1,7**	**18,7**	**8,7**	**367.438**	**55,3**
21.826	635.137	50.200	584.937		29,1	2,3	12,7	8,8	1.209.160	55,4
15.612	501.145	32.785	468.360		32.1	2,1	15,3	8,5	1.294.235	82,9
37.438	**1.136.282**	**82.985**	**1.053.297**	2,41	**30,4**	**2,2**	**13,8**	**8,7**	**2.503.395**	**66,9**
119517	4.478.460	222.126	4.256.334	1,47	37,5	1,9	19,7	8,8	7.613.984	63,7
86.978	3.216.404	161.321	3.055.083		37,0	1,9	19,4	8,9	5.159.215	59,3
32.539	1.262.056	60.805	1.201.251		38,8	1,9	20,4	8,5	2.454.769	75,4

УѢЗДЫ. DISTRICTS.	Горохъ. Pois.								Чечевица. Lentilles.								
	Посѣвная площадь 1910 г. въ десятинахъ. Superficie emblavée en 1910, en déciatines.	Собрано. Récolte.	Посѣяно. Ensemencement.	Остатокъ за посѣвомъ. Produit net.		На одну десятину. Par déciatine.		Урожай самъ. Rendement à.	Вѣсъ четверти въ пудахъ. Poids d'une tchetverte en pouds.	Посѣвная площадь 1910 г. въ десятинахъ. Superficie emblavée en 1910, en déciatines.	Собрано. Récolte.	Посѣяно. Ensemencement.	Остатокъ за посѣвомъ. Produit net.		На одну десятину. Par déciatine.		Урожай самъ. Rendement à.	Вѣсъ четверти въ пудахъ. Poids d'une tchetverte en pouds.
				Весь. Absolu.	На одну душу населенія. Par habitant.	Собрано. Récolte.	Посѣяно. Ensemencement.						Весь. Absolu.	На одну душу населенія. Par habitant.	Собрано. Récolte.	Посѣяно. Ensemencement.		
	Пудовъ. Poud s.									Пудовъ. Poud s.								
1	2	3	4	5	6	7	8	9	10	1	2	3	4	5	6	7	8	9
УФИМСКАЯ.																		
1. Уфимскій. кр. над.	4.293	207 781	32.627	175.154		48,4	7,6	6,4	8,5	—	—	—	—		—	—	—	—
влад.	2.176	121.203	19 149	102.054		55.7	8,8	6,2	9,4									
въ уѣздѣ	**6.469**	**328.984**	**51.776**	**277.208**	0,56	**50,9**	**8,0**	**6,4**	**8,8**	30	1.440	201	1.239		48,0	6,7	7,2	8,0
2. Белебеевский. кр. над.	17 054	789.600	124.494	665.106		46,3	7,3	6,3	9,8	**30**	**1.440**	**201**	**1.239**	0,00	**48,0**	**6,7**	**7,2**	**8,0**
влад.	5.031	231.929	36.223	195 706		46,1	7,2	6,4	10,0	622	37.382	4.852	32.530		60,1	7,8	7,7	9,0
въ уѣздѣ	**22.085**	**1.021.529**	**160,717**	**860.812**	1,50	**46.3**	**7,3**	**6,3**	**9.8**	599	32.226	4.912	27.314		53,8	8,2	6,6	9.0
3. Бирскій. кр. над.	11.665	719.731	96.820	622.911		61,7	8,3	7,4	9,4	**1.221**	**69.608**	**9.764**	**59.844**	0,10	**57,0**	**8,0**	**7,1**	**9,0**
влад.	974	56.589	7.208	49.381		58.1	7,4	7,9	9,7	—	—	—	—		—	—	—	—
въ уѣздѣ	**12.639**	**776.320**	**104.028**	**872.292**	1,04	**61,4**	**8 2**	**7,5**	**9.3**	—	—	—	—	—	—	—	—	—
4. Златоустовскій. кр. над.	33	2.145	307	1.838		65,0	9,3	7,0	8,4	—	—	—	—		—	—	—	—
влад.	59	4 242	478	3.764		71.9	8,1	8,9	9,5	—	—	—	—		—	—	—	—
въ уѣздѣ	**92**	**6.387**	**785**	**5.602**	0,02	**69,4**	**8,5**	**8.2**	**9,0**	—	—	—	—	—	—	—	—	—
5. Мензелинскій. кр. над.	12 742	220.437	95.565	124.872		17,3	7,5	2,3	9,1	718	13.283	3.805	9.478		18,5	5,3	3,5	8,0
влад.	2.814	100.741	22.231	78 510		35.8	7,9	4,5	9,1	54	2.473	362	2.111		45,8	6,7	6,8	9 0
въ уѣздѣ	**15.556**	**321.178**	**117.796**	**203.382**	0,42	**20,6**	**7,6**	**2.7**	**9,2**	**772**	**15.756**	**4.167**	**11.589**	0,02	**20,4**	**5,4**	**3,8**	**9,0**
6. Стерлитамакскій. кр. над.	3.979	171.495	27.057	144 438		43,1	6,8	6,3	9,5	—	—	—	—		—	—	—	—
влад.	3 214	164.878	23.462	141.416		51,3	7,3	7,0	10,0	15	551	81	470		36,7	5,4	6,8	10.0
въ уѣздѣ	**7.193**	**336 373**	**50.519**	**285 854**	0,65	**46,8**	**7,0**	**6.7**	**9,7**	**15**	**551**	**81**	**470**	0,00	**36,7**	**5,4**	**6,8**	**10,0**
Въ губерніи.	**64.034**	**2.790.771**	**485.621**	**2 305.150**	**0,80**	**43,6**	**7,6**	**5,7**	**9,5**	**2.038**	**87.355**	**14.213**	**73.142**	**0,03**	**42.9**	**7,0**	**6,1**	**8.8**
кр. над.	49 766	2.111.189	376.870	1.734.319		42,4	7,6	5,6	9,4	1.340	50.665	8.657	42.008		37,8	6,5	5,8	8,7
влад.	14.268	679.582	108.751	570 831		47,6	7,6	6,3	9,8	698	36.690	5.556	31.134		52,6	8,0	6,6	9,0
ЯРОСЛАВСКАЯ.																		
1. Ярославскій. кр. над.	346	14.186	3.114	11.072		41,0	9,0	4.6	9.0	53	2.120	705	1.415		40,0	13,3	3,0	10,0
влад.	23	943	207	7 6		41,0	9,0	4,6	9,0	2	80	27	53		40 0	13,3	3,0	10,0
въ уѣздѣ	**369**	**15.129**	**3.321**	**11.808**	0,05	**41,0**	**9.0**	**4,6**	**9,0**	**55**	**2.200**	**732**	**1.468**	0,01	**40,0**	**13,3**	**3,0**	**10,0**
2. Даниловский. кр. над.	348	14.268	2.784	11.484		41,0	8,0	5,1	8,5	—	—	—	—		—	—	—	—
влад.	29	1.119	238	881		38.6	8,2	4,7	9,7	—	—	—	—		—	—	—	—
въ уѣздѣ	**377**	**15.387**	**3 022**	**12.365**	0,16	**40,8**	**8.0**	**5,1**	**8,6**	—	—	—	—	—	—	—	—	—
3. Любимскій. кр. над.	323	15.859	2.746	13.113		49,1	8,5	5,8	7,5	—	—	—	—		—	—	—	—
влад.	39	2.360	363	1.997		60,5	9,3	6,5	8,8	—	—	—	—		—	—	—	—
въ уѣздѣ	**362**	**18.219**	**3.109**	**15.110**	0,21	**50,3**	**8,6**	**5.9**	**7,6**	—	—	—	—	—	—	—	—	—
4. Моложский. кр. над.	39	1.950	390	1.560		50,0	10,0	5,0	9,0	—	—	—	—		—	—	—	—
влад.	2	100	20	80		50,0	10,0	5,0	9,0	—	—	—	—		—	—	—	—
въ уѣздѣ	**41**	**2.050**	**410**	**1.640**	0,01	**50,0**	**10 0**	**5.0**	**9,0**	—	—	—	—	—	—	—	—	—
5. Мышкинскій кр. над.	152	10.762	1.596	9.166		70,8	10,5	6,7	9,3	—	—	—	—		—	—	—	—
влад.	11	482	88	394		43,8	8,0	5.5	9,0	—	—	—	—		—	—	—	—
въ уѣздѣ	**163**	**11 244**	**1.684**	**9.560**	0,10	**69,0**	**10,3**	**6,7**	**9,3**	—	—	—	—	—	—	—	—	—
6. Пошехонскій. кр. над.	405	20.250	3.524	16.726		50,0	8,7	5,7	9,5	—	—	—	—		—	—	—	—
влад.	49	2.122	387	1.735		43.3	7,9	5,5	9,6	—	—	—	—		—	—	—	—
въ уѣздѣ	**454**	**22.372**	**3.911**	**18 461**	0,15	**49,3**	**8,6**	**5,7**	**9,5**	—	—	—	—	—	—	—	—	—
7. Роман.-Борисогл. кр. над.	393	20.043	4.441	15.602		51,0	11,3	4,5	9,1	—	—	—	—		—	—	—	—
влад.	9	459	102	357		51.0	11,3	4,5	9,1	—	—	—	—		—	—	—	—
въ уѣздѣ	**402**	**20.50**	**4.543**	**15.959**	0,19	**51,0**	**11,3**	**4.5**	**9,1**	—	—	—	—	—	—	—	—	—
8. Ростовскій. кр. над.	890	40.940	9.078	31.862		46,0	10,2	4.5	10,0	124	4.960	1.649	3.311		40,0	13,3	3,0	10,0
влад.	64	2.067	646	1.421		32,3	10.1	3,2	9,0	25	1.000	333	667		40,0	13,3	3,0	10,0
въ уѣздѣ	**954**	**43 007**	**9.724**	**33.283**	0,19	**45,1**	**10.2**	**4,4**	**9.9**	**149**	**5.960**	**1.982**	**3.978**	0,02	**40,0**	**13,3**	**3,0**	**10,0**
9. Рыбинскій. кр. над.	41	1.804	492	1.312		44,0	12,0	3,7	8,5	—	—	—	—		—	—	—	—
влад.	—	—	—	—		—	—	—	—	—	—	—	—		—	—	—	—
въ уѣздѣ	**41**	**1 804**	**492**	**1.312**	0,01	**44,0**	**12,0**	**3,7**	**8,0**	—	—	—	—	—	—	—	—	—
10. Угличскій. кр. над.	156	8.428	936	7.488		54,0	6,0	9,0	9,0	—	—	—	—		—	—	—	—
влад.	—	—	—	—		—	—	—	—	—	—	—	—		—	—	—	—
въ уѣздѣ	**156**	**8.424**	**936**	**7.488**	0,07	**54,0**	**6,0**	**9,0**	**9.0**	—	—	—	—	—	—	—	—	—
Въ губерніи.	**3.319**	**158.138**	**31.152**	**126.986**	**0,10**	**47,6**	**9,4**	**5 1**	**9,1**	**204**	**8.160**	**2.714**	**5 446**	0,00	**40,0**	**13,3**	**3,0**	**10,0**
кр. над.	3.093	148.486	29.101	119.385		48,0	9.4	5,1	9,1	177	7.080	2.354	4.726		40,0	13,3	3,0	10,0
влад.	226	9.652	2.051	7.601		42,7	9,1	4.7	9.2	**27**	**1.080**	**360**	**720**		40,0	13,3	**3,0**	10,0

УѢЗДЫ. DISTRICTS.	Картофель. Pommes de terre.										Овесъ. Avoine.									
	Посѣвная площадь 1910 г. въ десятинахъ. Superficie emblavée en 1910, en déciatines.	Собрано. Récolte.	Посѣяно. Ensemencement.	Остатокъ за посѣвомъ. Produit net. Весь. Absolu.	Остатокъ за посѣвомъ. Produit net. На одну душу населенія. Par habitant.	На одну десятину. Par déciatine. Собрано. Récolte.	На одну десятину. Par déciatine. Посѣяно. Ensemencement.	Урожай самъ. Rendement à.	Вѣсъ четверти въ пудахъ. Poids d'une tchetverte en pouds.	Собрано соломы. Récolte de la paille. Всего. Totale.	Собрано соломы. Récolte de la paille. На одну десятину. Par déciatine.	Посѣвная площадь 1910 г. въ десятинахъ. Superficie emblavée en 1910, en déciatines.	Собрано. Récolte.	Посѣяно. Ensemencement.	Остатокъ за посѣвомъ. Produit net.	На одну десятину. Par déciatine. Собрано. Récolte.	На одну десятину. Par déciatine. Посѣяно. Ensemencement.	Урожай самъ. Rendement à	Вѣсъ четверти въ пудахъ. Poids d'une tchetverte en pouds.	Собрано соломы. Récolte de la paille. Всего. Totale.	Собрано соломы. Récolte de la paille. На одну десятину. Par déciatine.
		Пудовъ. Pouds.								Пудовъ. Pouds.			Пудовъ. Pouds.							Пудовъ. Pouds.	
1	2	3	4	5	6	7	8	9	10	9	10	1	2	3	4	5	6	7	8	9	10
УФИМСКАЯ.																					
1. Уфимскій. кр. над.	3.269	1.160.495	286.364	874.131		355.0	87,6	4 1	8,2			28.715	1.748.744	373.295	1.375.449	60,9	13.0	4,7	6,9	2.762.383	96,2
влад.	3.020	1.435.406	347.904	1.087.502		475.3	115,2	4,1	9,5			29.962	1.986.481	356.548	1.629.933	66,3	11,9	5,6	5,7	2.846.390	95,0
въ уѣздѣ.	**6.289**	**2.595.901**	**634.268**	**1.961.633**	3,94	**412,8**	**100,9**	**4,1**	**8,9**			**58.677**	**3.735.225**	**729.843**	**3.005.382**	**63,7**	**12,4**	**5,1**	**6,2**	**5.608 773**	**95,9**
2. Бѣлебеевскій. кр. над.	4.462	1.603.197	333.758	1.269.439		359,3	74,8	4,8	10,0			52.560	2.328,408	499.320	1.829.088	44,3	9,5	4,7	6,1	3.542.544	67,4
влад.	2.761	1.115.996	175.047	940.949		404,2	63,4	6.4	10.0			26.977	1.354.245	253.584	1.100.661	50,2	9,4	5,3	7,0	2.363.185	87,6
въ уѣздѣ.	**7.223**	**2.719.193**	**508.805**	**2.210.388**	3,85	**376,5**	**70,4**	**5,3**	**10,0**			**79.537**	**3.682.653**	**752.904**	**2.929.749**	**46,3**	**9,5**	**4,9**	**6,4**	**5.905.729**	**74,3**
3. Бирскій. кр. над.	2.794	1.547.317	200.609	1.346.708		553,8	71,8	7,7	8,6			120.106	7.902.975	1.489.314	6.413.661	65,8	12,4	5,3	5,7	10.533.296	87,7
влад.	1.031	585.917	105.471	480.446		568.3	102,3	5,6	9,5			29.593	2.402.952	384.709	2.018.243	81,2	13,0	6,2	6,3	2.953.381	99,8
въ уѣздѣ.	**3.825**	**2.133.234**	**306.080**	**1.827.154**	2,83	**557,7**	**80,0**	**7,0**	**8.8**			**149.699**	**10.305.927**	**1.874.023**	**8.431.904**	**68'8**	**12,5**	**5,5**	**5,8**	**13.486.677**	**90,1**
4. Златоустовскій. кр. над.	1.066	422.776	85.387	337.389		396,6	80,1	5.0	8,9			32.661	2.253.609	437.657	1.815.952	69,0	13,4	5,1	5,9	3 001 546	91,9
влад.	664	346.475	72.177	274.298		521,8	108,7	4,8	9,5			24.306	2.090.316	281.950	1.808.366	86,0	11,6	7,4	6,0	1.737.879	71,5
въ уѣздѣ.	**1.730**	**769.251**	**157.564**	**611.687**	2,41	**444,7**	**91,1**	**4,9**	**9,2**			**56.967**	**4 343.925**	**719.607**	**3.624.318**	**76,3**	**12,6**	**6,1**	**5,9**	**4.739.425**	**83,2**
5. Мензелинскій. кр. над.	2.053	523.515	124 001	399.514		255.0	60,4	4,2	8,9			87.712	3.473.395	912.205	2.561.190	39,6	10,4	3,8	6,4	4.297.888	49,0
влад.	1.238	574.061	113.401	460.660		463,7	91,6	5,1	9,6			24.495	1.501.544	244.950	1.256.594	61,3	10,0	6,1	7,0	1.783.236	72,8
въ уѣздѣ.	**3.291**	**1.097.576**	**237.402**	**860.174**	1,79	**333,5**	**72,1**	**4,6**	**9,3**			**112.207**	**4.974.939**	**1.157.155**	**3.817.784**	**44,3**	**10,3**	**4,3**	**6,6**	**6.081.124**	**54,2**
6. Стерлитамакскій. кр. над.	3.282	921.586	192.982	728.604		280,8	58,8	4,8	9,1			28.934	1.426.446	306.700	1.119.746	49,3	10,6	4,7	5,5	2.227.918	77,0
влад.	7.677	1.735.770	469.832	1.265.938		226,1	61,2	3,7	9,7			40.843	2.524.097	388.009	2.136.088	61.8	9,5	6,5	6,0	4.288.515	105,0
въ уѣздѣ	**10.959**	**2.657.356**	**662.814**	**1.994.542**	4,56	**242,5**	**60.5**	**4,0**	**9,5**			**69.777**	**3.950.543**	**694.709**	**3.255 834**	**56 6**	**10,0**	**5,7**	**5,8**	**6.516.433**	**93,4**
Въ губерніи.	**33.317**	**11.972.511**	**2.506.933**	**9.465.578**	3,27	**359,4**	**75,2**	**4,8**	**9,3**			**526.864**	**30.993.212**	**5.928.241**	**25.064.971**	**58,8**	**11,3**	**5,2**	**6,1**	**42.838.161**	**80,4**
кр. над.	16.926	6.178.886	1.223.·01	4.955.785		365,1	72,3	5,0	9,0			350.688	19.133.577	4.018.491	15.115.086	54,6	11,5	4,7	6,0	26.365.575	75,2
влад.	16.391	5.793.625	1.283.832	4.509.793		353,5	78,3	4,5	9,7			176.176	11.859.635	1.909.750	9.949.885	67,3	10,8	6,2	6,2	15.972 586	90,7
ЯРОСЛАВСКАЯ.																					
1. Ярославскій. кр. над.	7.237	4.529.638	709.226	3.820.412		625,9	98,0	6,4	8,3			17.147	816.197	236.629	579.568	47,6	13,8	3,4	5,9	1.081.976	63,1
влад.	774	441.799	74.614	367.185		570.8	96,4	5,9	8,8			2.036	114.220	27.690	86.530	56,1	13,6	4.1	6,0	159.012	78,1
въ уѣздѣ	**8.011**	**4.971.437**	**783.840**	**4.187.597**	17,65	**620,6**	**97,8**	**6,3**	**8.4**			**19.183**	**930.417**	**264.319**	**666 098**	**48,5**	**13,8**	**3,5**	**5,9**	**1.240.988**	**64,7**
2. Даниловскій. кр. над.	6.294	2.727.820	611.777	2.116.043		433.4	97,2	4,5	9,1			6.716	356.620	92.009	264.611	53,1	13,7	3,9	6,8	432.510	64,4
влад.	397	229.307	43.352	185.955		577.6	109,2	5.3	8,4			643	37.230	7.845	29.385	57.9	12,2	4.7	6,2	38.001	59,1
въ уѣздѣ	**6.691**	**2.957.127**	**655.129**	**2.301.998**	30,17	**442,0**	**97,9**	**4,5**	**9.0**			**7.359**	**393.850**	**99.854**	**293.996**	**53,5**	**13,6**	**3,9**	**6,7**	**470.511**	**63,9**
3. Любимский. кр. над.	1.239	623.713	95.651	528.062		503.4	77,2	6,5	8,7			6.729	325.684	83.440	242.244	48,4	12,4	3,9	6,0	404.413	60,1
влад.	136	51.490	8.772	42.718		378,6	64,5	5 9	9,1			939	63.383	12.583	50.800	67.5	13,4	5,0	5,9	56.716	60.4
въ уѣздѣ	**1.375**	**675.203**	**104.423**	**570.780**	7,94	**491,1**	**75,9**	**6,5**	**8,7**			**7.668**	**389.067**	**96.023**	**293.044**	**50 7**	**12,5**	**4,1**	**6,0**	**461.129**	**60,1**
4. Моложский. кр. над.	1.721	885.971	156.267	729.704		514,8	90,8	5,7	9,0			13.385	827.193	198.098	629.095	61,8	14,8	4,2	6,1	982.459	73,4
влад.	90	53.496	8.091	45.405		594,4	89,9	6,6	9,7			976	61.195	13.469	47.726	62,7	13,8	4,5	6,0	82.862	84,9
въ уѣздѣ	**1.811**	**939.467**	**164.358**	**775.109**	5,54	**518,8**	**90,8**	**5,7**	**9,0**			**14.361**	**888.388**	**211.567**	**676.821**	**61,9**	**14,7**	**4,2**	**6,1**	**1.065.321**	**74,2**
5. Мышкинскій. кр. над.	1.522	1.254.889	172.595	1.082.294		824,5	113,4	7,3	8,8			7.884	462.791	136.393	326.398	58,7	17,3	3,4	6,0	582.628	73,9
влад.	50	28.935	4.035	24.900		578.7	80,7	7,2	8,9			1.069	70.875	19.135	51.740	66,3	17,9	3,7	6,2	77.823	72,8
въ уѣздѣ	**1.572**	**1.283.824**	**176.630**	**1.107.194**	11,18	**816,7**	**112,4**	**7,3**	**8,8**			**8.953**	**533.666**	**155.528**	**378.138**	**59,6**	**17,4**	**3,4**	**6,0**	**660.451**	**73,8**
6. Пошехонскій. кр. над.	1.615	810.569	134.530	676.039		501,9	83,3	6,0	8,2			22.170	1.066.377	317.031	749.346	48,1	14,3	3,4	6,3	1.263.690	57,0
влад.	197	91.841	15.484	76.357		466,2	78.6	5,9	8,3			2.624	167.149	38.310	128.839	63,7	14,6	4.4	6,2	192.864	73,5
въ уѣздѣ	**1.812**	**902.410**	**150.014**	**752 396**	6,16	**498,0**	**82,8**	**6,0**	**8,2**			**24.794**	**1.233.526**	**355 341**	**878.185**	**49,8**	**14,3**	**3,5**	**6,3**	**1.456.554**	**58,7**
7. Роман.-Борисогл. кр. над.	1.287	587.387	104.633	482.754		456,4	81,3	5,6	8,4			10.040	450.796	132.528	318.268	44,9	13,2	3,4	6,5	452.804	45,1
влад.	105	62.559	9.870	52.689		595,8	94,0	6,3	8,2			1.088	57.773	12.730	45.043	53,1	11,7	4,5	6,2	80.621	74,1
въ уѣздѣ	**1.392**	**649.946**	**114.503**	**535.443**	6,41	**466,9**	**82,3**	**5.7**	**8,4**			**11.128**	**508.569**	**145.258**	**363.311**	**45,7**	**13,1**	**3,5**	**6,5**	**533.425**	**47,9**
8. Ростовскій. кр. над.	26.570	16.462.772	3.026.323	13.436.449		619.6	113,9	5.4	10,0			13.450	616.010	231.340	384.670	45,8	17.2	2,7	6,0	698.055	51,9
влад.	2.276	1.493.739	238.752	1.254.987		656.3	104.9	6,3	9,9			980	52.430	14.504	37.926	53.5	14,8	3,6	6,0	64.974	66,3
въ уѣздѣ	**28.846**	**17.956.511**	**3.265.075**	**14.691.436**	84,48	**622,5**	**113,2**	**5.5**	**10,0**			**14.430**	**668.440**	**245.844**	**422.596**	**46,3**	**17,0**	**2,7**	**6,0**	**763.029**	**52,9**
9. Рыбинскій. кр. над.	1.266	721.240	111.281	609.959		569,7	87,9	6,5	8,2			10.114	556.270	144.630	411.640	55,0	14,3	3,8	5.9	589.646	58,3
влад.	104	53.352	8.195	45.157		513,0	78,8	6,5	8,7			825	47.603	8.498	39.105	57,7	10,3	5,6	6,0	81.015	98,2
въ уѣздѣ	**1.370**	**774.592**	**119.476**	**655.116**	6,21	**565,4**	**87,2**	**6,5**	**8,2**			**10.939**	**603.873**	**153.128**	**450.745**	**55,2**	**14,0**	**3,9**	**5,9**	**670.661**	**61,3**
10. Угличскій. кр. над.	3.294	1.572.226	299.095	1.273.131		477,3	90,8	5,3	8,5			18.513	908.988	309.167	599.821	49,1	16,7	2,9	5,5	875.665	47,3
влад.	560	266.896	44.856	222.040		476,6	80,1	6,0	8,7			673	28.535	8.547	19.988	42,4	12.7	3,3	5,7	44.687	66,4
въ уѣздѣ	**3.854**	**1.839.122**	**343.951**	**1.495.171**	13,73	**477.2**	**89.2**	**5,3**	**8,5**			**19.186**	**937.523**	**317.714**	**619.809**	**48,9**	**16,6**	**3,0**	**5,5**	**920.352**	**48,0**
Въ губерніи	**56.734**	**32.949.639**	**5.877.399**	**27.072.240**	22,22	**580,8**	**103,6**	**5,6**	**9.3**			**138.001**	**7.087.319**	**2.044.576**	**5.042.743**	**51,4**	**14,8**	**3,5**	**6,0**	**8.242,421**	**59,7**
кр. над.	52.045	30,176.225	5.421,378	24.754.847		579,8	104,2	5,6	9,3			126.148	6,386.926	1.881.265	4.505.661	50,6	14,9	3,4	6,0	7.363.846	58,4
влад.	4.689	2.773.414	456.021	2.317.393		591,5	97,2	6,1	9,3			11.853	700.393	163.311	537.082	59,1	13,8	4,3	6,1	878.575	74,1

УѢЗДЫ. DISTRICTS.	Яровая рожь. Seigle d'été.										Яровая пшеница. Froment d'été.									
	Посѣвная площадь 1910 г. въ десят. Superficie emblavée en 1910, en déciatines.	Собрано. Récolte.	Посѣяно. Ensemencement.	Остат. за посѣв. Produit net. Всѣх. Absolu.	Остат. за посѣв. Produit net. На 1 душу насел. Par habitant.	На 1 десят. Par déciat. Собрано. Récolte.	На 1 десят. Par déciat. Посѣяно. Ensemencement.	Урожай самъ. Rendement à.	Вѣсъ четверти въ пудахъ. Poids d'une tchetv. en pouds.	Собрано соломы. Récolte de la paille. Всего. Totale.	Собрано соломы. Récolte de la paille. На одну десят. Par déciatine.	Посѣвная площадь 1910 г. въ десят. Superficie emblavée en 1910, en déciatines.	Собрано. Récolte.	Посѣяно. Ensemencement.	Остат. за посѣв. Produit net. Всѣх. Absolu.	Остат. за посѣв. Produit net. На 1 душу насел. Par habitant.	На 1 десят. Par déciat. Собрано. Récolte.	На 1 десят. Par déciat. Посѣяно. Ensemencement.	Урожай самъ. Rendement à.	Вѣсъ четверти въ пудахъ. Poids d'une tchetv. en pouds.	Собрано соломы. Récolte de la paille. Всего. Totale.	Собрано соломы. Récolte de la paille. На одну десят. Par déciatine.
		Пудовъ. Poudes.								Пудовъ. Poudes			Пудовъ. Poudes.							Пудовъ. Poudes.	
1	2	3	4	5	6	7	8	9	10	11	12	1	2	3	4	5	6	7	8	9	10	11
ВИТЕБСКАЯ.																						
1. Витебскій. кр. над.	366	9.296	4.099	5.197		25,4	11,2	2,2	8,4	17.531	47,9	278	6.116	2.678	3.438		22.0	9.6	2,2	8,5	11.565	41.6
влад.	385	9.048	3.812	5.236		23,5	9,9	2,3	8,0	17.826	46,3	150	6.255	1.571	4.680		41.7	10.5	4,0	10.0	14.505	96 7
въ уѣздѣ	**751**	**18.344**	**7.911**	**10.433**	**0,05**	**24,4**	**10 5**	**2,3**	**8,2**	**35.357**	**47,0**	**428**	**12.371**	**4.259**	**8.118**	**0;04**	**28,9**	**9,9**	**2,9**	**9.2**	**26.070**	**60,9**
2. Велиж- кр. над.	191	3.763	1.815	1.948		19,7	9.5	2,1	8,2	11.842	62,0	110	2.541	1.243	1.298		23,1	11,3	2,0	9,0	4.598	41,8
скій. влад.	18	648	164	484		36,0	9,1	3,9	8,5	959	53,3	23	736	224	511		32,0	9,8	3,3	9,5	1.070	46,5
въ уѣздѣ	**209**	**4.411**	**1.979**	**2.432**	**0,02**	**21,1**	**9,4**	**2,2**	**8 2**	**12.801**	**61,2**	**133**	**3.277**	**1.468**	**1.809**	**0,01**	**24,6**	**11,4**	**2,2**	**9,1**	**5.668**	**42,6**
3. Городок- кр. над.	365	8.286	5.183	3.103		22,7	14,2	1,5	8,4	9.673	26,5	256	5.709	2.944	2.765		22,3	11,5	1.9	8,9	6.502	25,4
скій. влад.	131	4.716	1.192	3.524		36,0	9,1	3,9	8,4	6.982	53,3	47	1.824	432	1.392		38,8	9.2	4.2	8,5	2.331	49.6
въ уѣздѣ	**496**	**13.002**	**6.375**	**6.627**	**0,05**	**26,2**	**12.8**	**2,0**	**8,4**	**16.655**	**31,5**	**303**	**7.533**	**3.376**	**4.157**	**0,03**	**24,8**	**11,1**	**2,2**	**8.8**	**8.833**	**29.2**
4. Двинскій. кр. над.	113	5.718	1.141	4.577		50,6	10,1	5,0	9,0	6.780	60,0	214	9.694	1.947	7.747		45,3	9.1	5,0	9,0	9.396	44.0
влад.	32	2.485	288	2.195		77.6	9,0	8,6	9,0	3.200	100.0	163	12.649	1.679	10.970		77,6	10,3	7.5	9,5	17.930	110.0
въ уѣздѣ	**145**	**8.201**	**1.429**	**6.772**	**0,02**	**56.5**	**9,8**	**5,7**	**9.0**	**9.980**	**68,8**	**377**	**22.343**	**3.626**	**18.717**	**0,07**	**59,3**	**9,6**	**6,1**	**9,3**	**27.326**	**72,4**
5. Дриссен- кр. над.	268	6.110	2.305	3.805		22.8	8,6	2,6	8,2	11.604	43,3	21	504	168	336		24,0	8,0	3,0	8,0	546	26,0
скій. влад.	82	2.116	787	1.329		25,8	9,6	2,7	8,5	3.526	43,0	47	846	447	399		18.0	9.5	2.0	9,5	3.290	70.0
въ уѣздѣ	**350**	**8.226**	**3.092**	**5.134**	**0,04**	**23.5**	**8,8**	**2,6**	**8 2**	**15.130**	**43,2**	**68**	**1.350**	**615**	**735**	**0,01**	**19,8**	**9.0**	**2,2**	**8,9**	**3.836**	**56,4**
6. Лепель- кр. над.	87	2.306	766	1.540		26,5	8,8	3,0	8,0	2.601	29,9	417	12.385	4.337	8.048		29.7	10.4	2.9	8.8	17.055	40,9
скій. влад.	75	1.680	713	967		22,4	9,5	2,4	8.3	2.813	37,5	203	6.496	1.989	4.507		32,0	9,8	3,2	8.4	9.440	46.5
въ уѣздѣ	**162**	**3.986**	**1.479**	**2.507**	**0,01**	**24,6**	**9,1**	**2.6**	**8,1**	**5.414**	**33,4**	**620**	**18.881**	**6.326**	**12.556**	**0,06**	**30,4**	**10.2**	**2,9**	**8.7**	**26.495**	**42.7**
7. Люцин- кр. над.	19	709	171	538		37,3	9,0	4,1	8,5	1.302	68,5	33	1.188	396	702		36,0	12,0	3,0	9,5	1.650	50.0
скій. влад.	10	463	93	370		46,3	9,3	4.9	8.5	721	72,1	76	4.788	661	4.127		63,0	8,7	7,2	9.2	9.120	120,0
въ уѣздѣ	**29**	**1.172**	**264**	**908**	**0,01**	**40.4**	**9,1**	**4.4**	**8.5**	**2.023**	**69,7**	**109**	**5.976**	**1.057**	**5.919**	**0,03**	**54.8**	**9.7**	**5.6**	**9,3**	**10,770**	**98,8**
8. Невель- кр. над.	429	9.524	4.076	5.448		22,2	9,5	2,3	8,5	19,605	45,7	80	1.520	526	1.000		19,0	6,5	5,9	9,0	3.120	39,0
скій. влад.	24	600	209	391		25,0	8,7	2,8	8.5	888	37,0	16	613	182	431		38 3	11.4	3.4	9.0	1.120	70,0
въ уѣздѣ	**453**	**10.124**	**4.285**	**5.839**	**0,04**	**22,3**	**9,4**	**2,3**	**8,3**	**20.493**	**45,2**	**96**	**2.133**	**702**	**1.431**	**0,01**	**22,2**	**7,3**	**3.0**	**9,0**	**4.240**	**44,2**
9. Полоцкій. кр. над.	397	13.697	3.573	10.124		34,5	9.0	3,8	8,5	24.813	62,5	630	11.340	5.670	5.670		18,0	9,0	2,0	8,3	37.800	60,0
влад.	551	18.679	4.794	13.885		33,9	8,7	3,8	8,2	25 622	46,5	283	9.120	2.561	6.555		32,0	9,0	3,6	8,2	12 882	45,2
въ уѣздѣ	**948**	**32.376**	**8.367**	**24.009**	**0,14**	**34,1**	**8,8**	**3,8**	**8,3**	**50.435**	**53,2**	**915**	**20.460**	**8.235**	**12.225**	**0,07**	**22,4**	**9,0**	**2,4**	**8.3**	**50.682**	**55,4**
10. Рѣжицкій. кр. над.	32	800	304	496		25,0	9,5	2,6	8,3	963	30,1	58	1.624	667	957		28,0	11,5	2,4	9,5	3.045	52,5
влад.	7	462	70	392		66,0	10,0	6,6	8,5	672	96,0	18	1.080	151	929		60,0	8,3	7,1	9,0	1.080	60,0
въ уѣздѣ	**39**	**1.262**	**374**	**888**	**0,01**	**32,3**	**9,5**	**3,3**	**8,4**	**1.635**	**41,9**	**76**	**2.704**	**818**	**1 8386**	**0,01**	**35,5**	**10,7**	**3,3**	**9,3**	**4 125**	**54,2**
11. Себеж- кр. над.	69	1.490	580	910		21,6	8,4	2,5	8,2	2.532	36,7	50	2.860	463	2.395		57,2	9,3	6,2	8,2	3.200	64 0
скій. влад.	72	2.030	634	1.396		28,2	8,8	3.2	8,0	2.016	28,0	58	2.030	551	1.479		35.0	9,5	3,7	8 0	1.334	23,0
въ уѣздѣ	**141**	**3.520**	**1.214**	**2.306**	**0,02**	**24,9**	**8,6**	**2,8**	**8,0**	**4.548**	**32,2**	**108**	**4 890**	**1.016**	**3 874**	**0,03**	**45 3**	**9,4**	**4.8**	**8.1**	**4.534**	**42.0**
Въ губерніи.	**3.723**	**104.624**	**36.769**	**67 855**	**0,04**	**28.1**	**9,9**	**2,8**	**8,4**	**174.471**	**46,7**	**3.233**	**101.918**	**31.492**	**70 426**	**0,04**	**31,5**	**9,7**	**3,2**	**8,8**	**172.579**	**53,4**
кр. над.	2.336	61.699	24.013	37.686		26,4	10,2	2,5	8,4	109.246	46,7	2.147	55.481	21.033	34 144		25,8	9,8	2,6	8,7	98.477	45,4
влад.	1.387	42.925	12.756	30.169		30,9	9,1	3,3	8,2	65.225	47,0	1.086	46.437	10.457	35 980		45,8	9,6	4,4	9,0	74.102	68,2
ТУРГАЙСКАЯ.																						
1. Кустанай- кр. над.	154	4.805	739	4.066		31,2	4.8	6,5	8,7	4.312	28,0	229564	7.346.048	1.193.733	6.152.315		32.0	5,2	6,1	8,5	5.945.708	25,9
скій. влад.	5	156	24	132		31,2	4.8	6,5	8,7	140	28,0	13.112	593.974	51.137	542.837		45,3	3,9	11,6	9,0	1.048.960	80,0
въ. уѣздѣ	**159**	**4.961**	**763**	**4.198**	**0,02**	**31,2**	**4,8**	**6,5**	**8,7**	**4.452**	**28,0**	**242676**	**7.940.022**	**1.244.870**	**6.695.152**	**32,32**	**32.7**	**5,1**	**6.4**	**8.5**	**6.994.668**	**28,8**
2. Актюбин- кр. над.	177	3.009	673	2.336		17,0	3,8	4,4	10,0	7.788	44,0	91.491	2.387.915	430.008	1.957.907		26,1	4,7	5,6	8,3	2.543.450	27,8
скій. влад.	—	—	—	—		—	—	—	—	—	—	—	—	—	—		—	—	—	—	—	—
въ уѣздѣ	**177**	**3.009**	**673**	**2.336**	**0,01**	**17,0**	**3,8**	**4,4**	**10,0**	**7.788**	**44,0**	**91.491**	**2.387.915**	**430.008**	**1.957.907**	**13,26**	**26.1**	**4.7**	**5,6**	**8.3**	**2.543.450**	**27,8**
3. Иргиз- кр. над.	—	—	—	—		—	—	—	—	—	—	1.146	33.577	10.199	23.378		29,3	8,9	3,3	8,0	13.637	11,9
скій. влад.	—	—	—	—		—	—	—	—	—	—	—	—	—	—		—	—	—	—	—	—
въ уѣздѣ	—	—	—	—	—	—	—	—	—	—	—	**1.146**	**33.577**	**10.199**	**23.378**	**0,21**	**29,3**	**8.9**	**3,3**	**8,0**	**13.637**	**11.9**
4. Актюбин- кр .над.	—	—	—	—		—	—	—	—	—	—	5.193	101.264	32.197	69.067		19.5	6,2	3,1	9.5	46,218	8,9
скій. влад.	—	—	—	—		—	—	—	—	—	—	341	614	1.569	— 955		1,8	4,6	0.4	9,5	68	2.0
въ уѣздѣ	—	—	—	—	—	—	—	—	—	—	—	**5.534**	**101.878**	**33.766**	**68.112**	**0,65**	**18.4**	**6.1**	**3.0**	**9.5**	**46.900**	**8 5**
Въ области	**336**	**7.970**	**1,436**	**6.534**	**0,01**	**23.7**	**4,3**	**5,6**	**9,0**	**12.240**	**36,4**	**340847**	**10.463.392**	**1.718.843**	**8.744.549**	**15,31**	**30.7**	**5,0**	**6,1**	**8,5**	**9.598.655**	**28 1**
кр. над.	331	7.814	1.412	6.402		23,6	4,3	5,5	9,1	12.101	36.6	327394	9.868.804	1,666.137	8.202.667		30,1	5,0	6,0	8,5	8.549.013	26,1
влад.	5	156	24	132		31,2	4.8	6,5	8,7	140	28,0	13.453	594.588	52.706	541.882		44.2	3,9	11,3	9,0	1.049.642	63,8

УѢЗДЫ. DISTRICTS.	Ячмень. Orge.										
	Посѣвная площадь 1910 г. въ десят. Superficie emblavée en 1910, en déciatines.	Собрано. Récolte.	Посѣяно. Ensemencement.	Остат. за посѣв. Produit net. Всѣх. Absolu.	Остат. за посѣв. Produit net. На 1 душу насел. Par habitant.	На 1 десят. Par déciat. Собрано. Récolte.	На 1 десят. Par déciat. Посѣяно. Ensemencement.	Урожай самъ. Rendement à.	Вѣсъ четверти въ пудахъ. Poids d'une tchetv. en pouds.	Собрано соломы. Récolte de la paille. Всего. Totale.	Собрано соломы. Récolte de la paille. На одну десят. Par déciatine.
		Пудовъ. Poudes.								Пудовъ. Poudes.	
	1	2	3	4	5	6	7	8	9	10	11
ВИТЕБСКАЯ.											
1. Витебскій. кр. над.	2.772	77.893	29.660	48.233		28,1	10,7	2,6	8.0	128.898	46,5
влад.	2.665	84.214	27.183	57,031		31,6	10,2	3,1	8.1	123.390	46,3
въ уѣздѣ	**5·437**	**162.107**	**56.843**	**105.264**	**0,47**	**29 8**	**10,5**	**2,8**	**8,1**	**252.288**	**46,4**
2. Велиж- кр. над.	4.326	170.877	49.316	121.561		38,5	11.4	3,5	8,8	259.560	60,0
скій. влад.	761	36.528	9.436	27.092		48,0	12.4	3,9	8.0	34.930	45,9
въ уѣздѣ	**5.087**	**207.405**	**58.752**	**148.653**	**1,14**	**40,7**	**11,5**	**3,5**	**8,6**	**294.490**	**57,8**
3. Городок- кр. над.	5.904	177.710	56.088	121.622		30,1	9,5	3,1	8,2	208.411	35,3
скій. влад.	938	35.175	9.099	26.076		37,5	9,7	3,8	8.4	52.340	55,8
въ уѣздѣ	**6.842**	**212.885**	**65.187**	**147.698**	**1,06**	**31 1**	**9,5**	**3,2**	**8,2**	**260.751**	**38,1**
4. Двинскій. кр. над.	14.994	574.270	143.942	430.328		38,3	9,6	3,9	8 2	868.153	57,9
влад.	3.465	170.478	32.917	137 561		49 2	9 5	5,1	8,8	365.901	105,6
въ уѣздѣ	**18.459**	**744.748**	**176.859**	**567.889**	**2,00**	**40,3**	**9.6**	**4,2**	**8 3**	**1.234.057**	**66,8**
5. Дриссен- кр. над.	7.106	260.790	71.771	189.019		36 7	10 1	3.6	7,6	344.641	48,5
скій. влад.	1.870	66.329	18.038	48.291		35,	9 6	3,6	7.9	118.189	62,9
въ уѣздѣ	**8.985**	**327.119**	**89.809**	**237.310**	**2,03**	**36,4**	**9 9**	**3,6**	**7,6**	**462.830**	**51,5**
6. Лепель- кр. над.	9.994	347.791	98.941	248.850		34.8	9.9	3,5	8,0	424.745	42,5
скій. влад.	3.593	114.617	34.493	80.124		31,9	9,6	3,3	8,3	142.283	39,6
въ уѣздѣ	**13.587**	**462.408**	**133 434**	**328.974**	**1,70**	**34.0**	**9,8**	**3,4**	**8,1**	**567.028**	**41,6**
7. Люцин- кр. над.	12.668	472.516	114.012	358.504		37.3	9 0	4,1	8,1	867.758	68,5
скій. влад.	3.320	153.716	30.876	122.840		46.3	9,3	4.9	7.7	23.937	72,1
въ уѣздѣ	**15.988**	**626.232**	**144.888**	**481.344**	**3,12**	**39.1**	**9 0**	**4,3**	**7,9**	**891.695**	**55,7**
8. Невель- кр. над.	6.399	251.481	63.350	188.131		39,3	9,9	3.9	8,0	457.529	71,5
скій. влад.	765	36 797	6.962	29.835		48.1	9,1	5,2	8.2	52.097	68,1
въ уѣздѣ	**7.164**	**288.278**	**70.312**	**217.966**	**1.60**	**40.2**	**9,8**	**4,0**	**8.0**	**509.626**	**71,1**
9. Полоцкій. кр. над.	6.891	221.201	64.086	157.115		32,1	9,3	3.4	8,2	402.434	58,4
влад.	3.104	110.813	29.488	81.325		35,7	9.5	3,7	8.2	159.235	51,3
въ уѣздѣ	**9.995**	**332.014**	**93.574**	**238.440**	**1,40**	**33.2**	**9,3**	**3,5**	**8,2**	**561.669**	**56,1**
10. Рѣжицкій. кр. над.	12.047	557.776	112.037	445.739		46,3	9.3	5.0	8,3	715.592	59,4
влад.	3.861	184.942	35.907	149.035		47.9	9,3	5,2	7.8	264.479	68,5
въ уѣздѣ	**15.908**	**742.718**	**147.944**	**594.774**	**3,64**	**46.6**	**9,2**	**5,0**	**8,2**	**980.071**	**61,6**
11. Себеж- кр. над.	8.175	303.293	71.940	231.353		37.1	8,8	4.2	8.3	474.150	58,0
скій. влад.	2 839	106.746	23.564	83.182		37,6	8,3	4.5	7.9	134.569	47,4
въ уѣздѣ	**11.014**	**410.039**	**95.504**	**314 535**	**2,65**	**37,2**	**8 6**	**4,2**	**8,1**	**608.719**	**55,2**
Въ губерніи.	**118466**	**4.515.953**	**1.133.106**	**3.382.847**	**1,84**	**38,1**	**9,5**	**3,9**	**8,1**	**6.623.224**	**55,9**
кр. над.	91.276	3.415.598	875.143	2,540.455		37,4	9,5	3,9	8,1	5.151.871	56,4
влад.	27.190	1.100.355	257.963	842.392		40,4	9,4	4,2	8,1	1.471.353	54,1
ТУРГАЙСКАЯ.											
1. Кустанай- кр. над.	11.680	323.536	61.904	261 632		27,7	5,3	5,2	8,1	244.112	20,9
скій. влад.	488	25.376	2.050	23.326		52,0	4,2	12,4	8,0	44.408	91,0
въ. уѣздѣ	**12.168**	**348.912**	**63.954**	**284.958**	**1,37**	**28,6**	**5,3**	**5,4**	**8,1**	**288.520**	**23,7**
2. Актюбин- кр. над.	6.895	142.727	32.407	110.320		20,7	4,7	4.4	8,6	122.042	17,7
скій. влад.	—	—	—	—		—	—	—	—	—	—
въ уѣздѣ	**6.895**	**142.727**	**32.407**	**110.320**	**0,75**	**20.7**	**4.7**	**4,4**	**8,6**	**122.042**	**17,7**
	—	—	—	—		—	—	—	—	—	—
	—	—	—	—	—	—	—	—	—	—	—
	23	736	184	542		32,0	8,0	4,0	8,0	690	30,0
	31	992	248	744		32,0	8,0	4,0	8,0	930	30,0
	54	1.728	432	1.286	0,01	**32.0**	**8.0**	**4,0**	**8.0**	**1.620**	**30,0**
19.117	**493.367**	**96.793**	**396.564**	**0,69**	**25,1**	**5,1**	**5,0**	**8.0**	**412.182**	**21,6**
18.598	466.999	94.495	372.494		25,1	5,1	5,0	8,0	366 844	19,7
519	26.368	2.298	24.070		50'8	4.4	11.4	8,0	45.338	87,4

УѢЗДЫ. DISTRICTS.	Полба. Epeautre. Посѣвная площадь 1910 г. въ десят. Superficie emblavée en 1910, en déciatines.	Собрано. Récolte.	Посѣяно. Ensemencement.	Остат. за посѣв. Produit net. Всѣ. Absolu.	Остат. за посѣв. На 1 душу насел. Par habitant.	На 1 десят. Par déciat. Собрано. Récolte.	На 1 десят. Посѣяно. Ensemencement.	Урожай самъ. Rendement à.	Вѣсъ четверти въ пудахъ. Poids d'une tchetv. en pouds.	Собрано соломы. Récolte de la paille. Всего. Totale.	Собрано соломы. На одну десят. Par déciatine.	Гречиха Sarrasin. Посѣвная площадь 1910 г. въ десят. Superficie emblavée en 1910, en déciatines.	Собрано. Récolte.	Посѣяно. Ensemencement.	Остат. за посѣв. Всѣ. Absolu.	Остат. за посѣв. На 1 душу насел. Par habitant.	На 1 десят. Собрано. Récolte.	На 1 десят. Посѣяно. Ensemencement.	Урожай самъ. Rendement à.	Вѣсъ четверти въ пудахъ. Poids d'une tchetv. en pouds.	Собрано соломы. Всего. Totale.	Собрано соломы. На одну десят. Par déciatine.
		Пудовъ. Pouds.								Пудовъ. Pouds.			Пудовъ.		Pouds.						Пудовъ. Pouds.	
1	2	3	4	5	6	7	8	9	10	11	12	1	2	3	4	5	6	7	8	9	10	11
ВИТЕБСКАЯ.																						
1. Витебскій. кр. над.	—	—	—	—	—	—	—	—	—	—	—	12	322	13	189		26,8	11,1	2,4	7,0	1.055	87,9
влад.	—	—	—	—	—	—	—	—	—	—	—	43	1.505	344	1.161		35,0	8,0	4,4	7,0	1.148	26,7
въ уѣздѣ	—	—	—	—	—	—	—	—	—	—	—	**55**	**1.827**	**477**	**1.350**	0,01	**33,2**	**8,6**	**3,8**	**7,0**	**2.203**	**40,1**
2. Велижскій. кр. над.	—	—	—	—	—	—	—	—	—	—	—	67	2.010	670	1.340		30,0	10,0	3,0	6,0	4.288	64,0
влад.	—	—	—	—	—	—	—	—	—	—	—	24	840	240	600		35,0	10,0	3,5	7,0	720	30,0
въ уѣздѣ	—	—	—	—	—	—	—	—	—	—	—	**91**	**2.850**	**910**	**1.940**	0,01	**31,3**	**10,0**	**3,1**	**6,3**	**5.008**	**55,0**
3. Городокскій. кр. над.	—	—	—	—	—	—	—	—	—	—	—	281	6.941	2.220	4.721		24,7	7,9	3,1	6,0	10.116	36,0
влад.	—	—	—	—	—	—	—	—	—	—	—	39	702	290	409		18,0	7,5	2,3	6,0	1.041	26,7
въ уѣздѣ	—	—	—	—	—	—	—	—	—	—	—	**320**	**7.643**	**2.510**	**5.130**	0,04	**23,8**	**7,8**	**3,0**	**6,0**	**11.157**	**34,8**
4. Двинскій. кр. над.	—	—	—	—	—	—	—	—	—	—	—	115	2.760	460	2.300		24,0	4,0	6,0	7,0	4.140	36,0
влад.	—	—	—	—	—	—	—	—	—	—	—	18	540	140	400		30,0	7,8	3,8	7,0	481	26,7
въ уѣздѣ	—	—	—	—	—	—	—	—	—	—	—	**133**	**3.300**	**600**	**2.700**	0,01	**24,8**	**4,5**	**5,5**	**7,0**	**4.621**	**34,7**
5. Дриссенскій. кр. над.	—	—	—	—	—	—	—	—	—	—	—	6	63	42	19		10,5	7,3	1,4	7,0	120	20,0
влад.	—	—	—	—	—	—	—	—	—	—	—	16	480	98	384		30,0	6,0	5,0	7,0	480	30,0
въ уѣздѣ	—	—	—	—	—	—	—	—	—	—	—	**22**	**543**	**140**	**403**	0,00	**24,6**	**6,3**	**3,8**	**7,0**	**600**	**28,6**
6. Лепельскій. кр. над.	—	—	—	—	—	—	—	—	—	—	—	58	1.433	458	975		24,7	7,9	3,1	7,0	2.088	36,0
влад.	—	—	—	—	—	—	—	—	—	—	—	32	448	272	176		14,0	8,5	1,6	7,0	960	30,0
въ уѣздѣ	—	—	—	—	—	—	—	—	—	—	—	**90**	**1.881**	**730**	**1.151**	0,01	**20,9**	**8,1**	**2,5**	**7,0**	**3.048**	**33,7**
7. Люцинскій. кр. над.	—	—	—	—	—	—	—	—	—	—	—	4	96	28	68		24,0	7,0	3,4	7,0	144	36,0
влад.	—	—	—	—	—	—	—	—	—	—	—	10	300	78	222		30,0	7,8	3,8	7,0	267	26,7
въ уѣздѣ	—	—	—	—	—	—	—	—	—	—	—	**14**	**396**	**106**	**290**	0,00	**28,2**	**7,5**	**3,7**	**7,0**	**411**	**29,0**
8. Невельскій. кр. над.	—	—	—	—	—	—	—	—	—	—	—	475	10.735	3.270	7.457		22,6	6,9	3,2	5,9	12.778	26,9
влад.	—	—	—	—	—	—	—	—	—	—	—	12	204	80	119		17,0	7,1	2,4	6,5	300	25,0
въ уѣздѣ	—	—	—	—	—	—	—	—	—	—	—	**487**	**10 939**	**3.360**	**7.576**	0,06	**22,4**	**6,9**	**3,2**	**6,0**	**13.078**	**26,9**
9. Полоцкій. кр. над.	—	—	—	—	—	—	—	—	—	—	—	84	1.898	580	1.318		22,6	6,9	3,3	7,0	2.260	26,9
влад.	—	—	—	—	—	—	—	—	—	—	—	42	714	290	416		17,0	7,1	2,4	7,0	1.050	25,0
въ уѣздѣ	—	—	—	—	—	—	—	—	—	—	—	**126**	**2.612**	**870**	**1.734**	0,01	**20,7**	**7,0**	**3,0**	**7,0**	**3.310**	**26,3**
10. Рѣжицкій. кр. над.	—	—	—	—	—	—	—	—	—	—	—	20	210	140	64		10,5	7,3	1,4	6,0	400	20,0
влад.	—	—	—	—	—	—	—	—	—	—	—	2	28	17	11		14,0	8,5	1,6	7,0	60	30,0
въ уѣздѣ	—	—	—	—	—	—	—	—	—	—	—	22	238	160	**75**	0,00	**10,8**	**7,4**	**1,4**	**6,1**	**460**	**20,9**
11. Себежскій. кр. над.	—	—	—	—	—	—	—	—	—	—	—	196	4.077	1.070	2.999		20,8	5,5	3,7	6,6	5.664	28,9
влад.	—	—	—	—	—	—	—	—	—	—	—	67	2.010	531	1.487		30,0	7,8	3,8	7,0	2.010	30,0
въ уѣздѣ	—	—	—	—	—	—	—	—	—	—	—	263	6.087	1.601	4.486	0,03	**23,1**	**6,0**	**3,8**	**6,7**	**7.674**	**29,2**
Въ губерніи.	—	—	—	—	—	—	—	—	—	—	—	**1.623**	**38.316**	**11.481**	**26.835**	0,00	**23,6**	**7,0**	**3,3**	**6,3**	**51.570**	**31,7**
кр. над.	—	—	—	—	—	—	—	—	—	—	—	1.318	30.545	9.090	21.450		23,1	6,9	3,3	6,2	43.053	32,6
влад.	—	—	—	—	—	—	—	—	—	—	—	305	7.771	2.391	5.385		25,4	7,8	3,2	6,8	8.517	27,9
ТУРГАЙСКАЯ.																						
1. Кустанайскій. кр. над.	1	13	3	10		12,5	2,5	4,3	7,0	10	10,0	303	3.454	1.242	2.212		11,4	4,1	2,8	5,5	2.454	8,1
влад.	—	—	—	—	—	—	—	—	—	—	—	127	762	368	394		6,0	2,9	2,1	7,0	4.064	32,0
въ уѣздѣ	1	13	3	10	0,00	12,5	2,5	4,3	7,0	10	10,0	430	4.216	1.610	2.606	0,01	9,8	3,7	2,6	5,7	6.518	15,1
2. Актюбинскій. кр. над.	—	—	—	—	—	—	—	—	—	—	—	64	320	160	160		5,0	2,5	2,0	7,0	192	3,0
влад.	—	—	—	—	—	—	—	—	—	—	—	—	—	—	—		—	—	—	—	—	—
въ уѣздѣ	—	—	—	—	—	64	320	160	160	0,06	5,0	2,5	2,0	7,0	192	3,0						
3. Иргизскій. кр. над.	—	—	—	—	—	—	—	—	—	—	—	—	—	—	—		—	—	—	—	—	—
влад.	—	—	—	—	—	—	—	—	—	—	—	—	—	—	—		—	—	—	—	—	—
въ уѣздѣ	—	—	—	—	—	—	—	—	—	—	—	—	—	—	—		—	—	—	—	—	—
4. Тургайскій. кр. над.	—	—	—	—	—	—	—	—	—	—	—	—	—	—	—		—	—	—	—	—	—
влад.	—	—	—	—	—	—	—	—	—	—	—	—	—	—	—		—	—	—	—	—	—
въ уѣздѣ	—	—	—	—	—	—	—	—	—	—	—	—	—	—	—		—	—	—	—	—	—
Въ области.	1	13	3	10	0,00	12,5	2,5	4,3	7,0	10	10,0	494	4.536	1.770	2.766	0,00	9,2	3,6	2,5	5,8	6.710	13,6
кр. над.	1	13	3	10		12,5	2,5	4,3	7,0	10	10,0	367	3.774	1.402	2.372		10,3	3,8	2,7	5,6	2.646	7,2
влад.	—	—	—	—		—	—	—	—	—	—	127	762	368	394		6,0	2,9	2,1	7,0	4.064	32,0

УѢЗДЫ. DISTRICTS.	Sarrasin. Остат. за посѣв. Produit net. Всѣ. Absolu.	Остат. за посѣв. На 1 душу насел. Par habitant.	На 1 десят. Par déciat. Собрано. Récolte.	На 1 десят. Посѣяно. Ensemencement.	Урожай самъ. Rendement à.	Вѣсъ четверти въ пудахъ. Poids d'une tchetv. en pouds.	Собрано соломы. Récolte de la paille. Всего. Totale.	Собрано соломы. На одну десят. Par déciatine.	Просо. Millet. Посѣвная площадь 1910 г. въ десят. Superficie emblavée en 1910, en déciatines.	Собрано. Récolte.	Посѣяно. Ensemencement.	Остат. за посѣв. Всѣ. Absolu.	Остат. за посѣв. На 1 душу насел. Par habitant.	На 1 десят. Собрано. Récolte.	На 1 десят. Посѣяно. Ensemencement.	Урожай самъ. Rendement à.	Вѣсъ четверти въ пудахъ. Poids d'une tchetv. en pouds.	Собрано соломы. Всего. Totale.	Собрано соломы. На одну десят. Par déciatine.
	Pouds.						Пудовъ. Pouds.		Пудовъ. Pouds.									Пудовъ. Pouds.	
1	4	5	6	7	8	9	10	11	1	2	3	4	5	6	7	8	9	10	11
ВИТЕБСКАЯ.																			
1. Витебскій. кр. над.									—	—	—	—		—	—	—	—	—	—
влад.									—	—	—	—		—	—	—	—	—	—
въ уѣздѣ									—	—	—	—		—	—	—	—	—	—
2. Велижскій. кр. над.									—	—	—	—		—	—	—	—	—	—
влад.									2	100	6	94	0,00	50,0	3,0	16,7	10,0	72	36,0
въ уѣздѣ									**2**	**100**	**6**	**94**	0,00	**50,0**	**3,0**	**16,7**	**10,0**	**72**	**36,0**
3. Городокскій. кр. над.									—	—	—	—		—	—	—	—	—	—
влад.									—	—	—	—		—	—	—	—	—	—
въ уѣздѣ									—	—	—	—		—	—	—	—	—	—
4. Двинскій. кр. над.									—	—	—	—		—	—	—	—	—	—
влад.									—	—	—	—		—	—	—	—	—	—
въ уѣздѣ									—	—	—	—		—	—	—	—	—	—
5. Дриссенскій. кр. над.									—	—	—	—		—	—	—	—	—	—
влад.									—	—	—	—		—	—	—	—	—	—
въ уѣздѣ									—	—	—	—		—	—	—	—	—	—
6. Лепельскій. кр. над.									—	—	—	—		—	—	—	—	—	—
влад.									—	—	—	—		—	—	—	—	—	—
въ уѣздѣ									—	—	—	—		—	—	—	—	—	—
7. Люцинскій. кр. над.									—	—	—	—		—	—	—	—	—	—
влад.									—	—	—	—		—	—	—	—	—	—
въ уѣздѣ									—	—	—	—		—	—	—	—	—	—
8. Невельскій. кр. над.									—	—	—	—		—	—	—	—	—	—
влад.									—	—	—	—		—	—	—	—	—	—
въ уѣздѣ									—	—	—	—		—	—	—	—	—	—
9. Полоцкій. кр. над.									—	—	—	—		—	—	—	—	—	—
влад.									—	—	—	—		—	—	—	—	—	—
въ уѣздѣ									—	—	—	—		—	—	—	—	—	—
10. Рѣжицкій. кр. над.									—	—	—	—		—	—	—	—	—	—
влад.									—	—	—	—		—	—	—	—	—	—
въ уѣздѣ									—	—	—	—		—	—	—	—	—	—
11. Себежскій. кр. над.									—	—	—	—		—	—	—	—	—	—
влад.									—	—	—	—		—	—	—	—	—	—
въ уѣздѣ									—	—	—	—		—	—	—	—	—	—
Въ губерніи.									**2**	**100**	**6**	**94**	0,00	**50,0**	**3,0**	**16,7**	**10,0**	**72**	**36,0**
кр. над.									—	—	—	—		—	—	—	—	—	—
влад.									2	100	6	94		50,0	3,0	16.7	10,0	72,0	36,0
ТУРГАЙСКАЯ.																			
1. Кустанайскій. кр. над.	2.454	8,1	23.919	464.029	26.311	437.718		19.4	1.1	17,6	9,7	956.760	40,0						
влад.	4.064	32,0	883	12.362	618	11.744		14,0	0.7	20,1	10,0	26.490	30,0						
въ уѣздѣ	**6.518**	**15,1**	**24.802**	**476.391**	**26.929**	**449.462**	2,17	**19,3**	**1.1**	**17,5**	**9.8**	**983.250**	**38,6**						
2. Актюбинскій. кр. над.	192	3,0	105225	1.788.825	94.703	1.694.122		17,0	0,9	18.9	10,0	1.946.663	18,5						
влад.	—	—	—	—	—	—		—	—	—	—	—	—						
въ уѣздѣ	192	3,0	**105225**	**1.788.825**	**94.703**	**1.694.122**	11,47	**17.0**	**0,9**	**18,9**	**10,0**	**1.946.663**	**18,5**						
3. Иргизскій. кр. над.	—	—	2.554	49.292	7.662	41.630		19,3	3,0	6,4	10,0	17.112	6,7						
влад.	—	—	—	—	—	—		—	—	—	—	—	—						
въ уѣздѣ	—	—	**2.554**	**49.292**	**7.662**	**41.630**	0,37	**19.3**	**3,0**	**6,4**	**10.0**	**17.112**	**6,7**						
4. Тургайскій. кр. над.	—	—	4.094	65.913	3.275	62.638		16,1	0,8	20,1	10,0	57.316	14,0						
влад.	—	—	30	483	24	459		16,1	0,8	20,1	10,0	420	14,0						
въ уѣздѣ	—	—	**4.124**	**66.396**	**3.299**	**63.097**	0,61	**16,1**	**0.8**	**20,1**	**10,0**	**57.736**	**14.0**						
Въ области.	6.710	13,6	136705	2.380.904	132 593	2.248.311	3,93	17.4	0.9	18,0	9,9	3.004.761	29,0						
кр. над.	2.646	7,2	135792	2.368.059	131.951	2.236.108		17,4	0,9	18,0	9,9	2.977.851	21,9						
влад.	4.064	32,0	913	12.845	642	12.203		14,1	0,7	20,1	10,1	26.910	29,5						

УѢЗДЫ. DISTRICTS.	Кукуруза Maïs.											Горохъ. Pois.						Чечевица. Lentilles.									
	Посѣвная площадь 1910 г. въ десят. Superficie emblavée en 1910, en déciatines.	Собрано. Récolte.	Посѣяно. Ensemencement.	Остат. за посѣв. Produit net. Весь. Absolu.	Остат. за посѣв. Produit net. На 1 душу насел. Par habitant.	На 1 десят. Par déciat. Собрано. Récolte.	На 1 десят. Par déciat. Посѣяно. Ensemencement.	Урожай самъ. Rendement à.	Вѣсъ четверти въ пудахъ. Poids d'une tchetv. en pouds.	Собрано соломы. Récolte de la paille. Всего. Totale.	Собрано соломы. Récolte de la paille. На одну десят. Par déciatine.	Посѣвная площадь 1910 г. въ десят. Superficie emblavée en 1910, en déciatines.	Собрано. Récolte.	Посѣяно. Ensemencement.	Остатокъ за посѣв. Produit net. Весь. Absolu.	Остатокъ за посѣв. Produit net. На 1 душу насел. Par habitant.	На 1 десятину. Par déciatine. Собрано. Récolte.	На 1 десятину. Par déciatine. Посѣяно. Ensemencement.	Урожай самъ. Rendement à.	Вѣсъ четверти въ пудахъ. Poids d'une tchetv. en pouds.	Посѣвная площадь 1910 г. въ десят. Superficie emblavée en 1910, en déciatines.	Собрано. Récolte.	Посѣяно. Ensemencement.	Остатокъ за пос. Produit net. Весь. Absolu.	Остатокъ за пос. Produit net. На 1 душу насел. Par habitant.	На 1 десятину. Par déciatine. Собрано. Récolte.	На 1 десятину. Par déciatine. Посѣяно. Ensemencement.	Урожай самъ. Rendement à.	Вѣсъ четверти въ пудахъ. Poids d'une tchetv. en pouds.
	Пудовъ. Pouds.									Пудовъ. Pouds.		Пудовъ. Pouds.			Pouds.						Пудовъ. Pouds.								
1	2	3	4	5	6	7	8	9	10	11	12	1	2	3	4	5	6	7	8	9	1	2	3	4	5	6	7	8	9
ВИТЕБСКАЯ.																													
1. Витебскій. кр. над.	—	—	—	—		—	—	—	—	—	—	633	14.686	5.127	9.559		23,2	8,1	2,9	9,8	—	—	—	—		—	—	—	—
влад.	—	—	—	—		—	—	—	—	—	—	702	21.902	5 195	16.707		31,2	7,4	4,2	10.5	—	—	—	—		—	—	—	—
въ уѣздѣ	—	—	—	—	—	—	—	—	—	—	—	**1.335**	**36.588**	**10 322**	**26.266**	0,12	**27,4**	**7,7**	**3,5**	**10.2**	—	—	—	—	—	—	—	—	—
2. Велижскій. кр. над.	—	—	—	—		—	—	—	—	—	—	415	17.596	3.528	14.068		42,4	8,5	5,0	9,6	—	—	—	—		—	—	—	—
влад.	—	—	—	—		—	—	—	—	—	—	161	8.758	1.530	7.228		54.4	9,5	5,7	9,7	3	150	30	120		50,0	10,0	5,0	9,0
въ уѣздѣ	—	—	—	—	—	—	—	—	—	—	—	**576**	**26.354**	**5.058**	**21.296**	0,16	**45,7**	**8,7**	**5,2**	**9,6**	**3**	**150**	**30**	**120**	0,00	**50,0**	**10,0**	**5,0**	**9,0**
3. Городокскій. кр. над.	—	—	—	—		—	—	—	—	—	—	1.255	42.168	13.178	28.990		33,6	10,5	3,1	9.7	—	—	—	—		—	—	—	—
влад.	—	—	—	—		—	—	—	—	—	—	304	10.883	2.432	8.451		35,8	8,0	4.4	9,6	—	—	—	—		—	—	—	—
въ уѣздѣ	—	—	—	—	—	—	—	—	—	—	—	**1.559**	**53.051**	**15.610**	**37.441**	0,27	**34,0**	**10,0**	**3,3**	**9,6**	—	—	—	—		—	—	—	—
4. Двинскій. кр. над.	—	—	—	—		—	—	—	—	—	—	1.558	59.516	14.022	45.494		38,2	9,0	4.2	9,2	—	—	—	—		—	—	—	—
влад.	—	—	—	—		—	—	—	—	—	—	914	43.049	8.684	34.366		47,1	9,5	4.9	9,7	—	—	—	—		—	—	—	—
въ уѣздѣ	—	—	—	—	—	—	—	—	—	—	—	**2.472**	**102.565**	**22.705**	**79.860**	0,28	**41,4**	**9,1**	**4,5**	**9,4**	—	—	—	—	—	—	—	—	—
Дриссенскій. кр. над.	—	—	—	—		—	—	—	—	—	—	1.176	54.802	11.290	43.512		46,6	9,6	4.8	8,8	—	—	—	—		—	—	—	—
влад.	—	—	—	—		—	—	—	—	—	—	614	24.806	5.280	19.526		40 4	8,6	4.6	8,7	—	—	—	—		—	—	—	—
въ уѣздѣ	—	—	—	—	—	—	—	—	—	—	—	**1.790**	**79.608**	**16.570**	**63.038**	0,54	**44,0**	**9,2**	**4,8**	**8,7**	—	—	—	—	—	—	—	—	—
6. Лепельскій. кр. над.	—	—	—	—		—	—	—	—	—	—	1.520	33.288	13.376	19.912		21.9	8,8	2,5	9,5	—	—	—	—		—	—	—	—
влад.	—	—	—	—		—	—	—	—	—	—	1.020	19.890	8.364	11.526		19,5	8,2	2,4	9,5	17	680	136	544		40.0	8,0	5.0	10,0
въ уѣздѣ	—	—	—	—	—	—	—	—	—	—	—	**2.540**	**53.178**	**21.740**	**31.438**	0,16	**20,9**	**8,5**	**2,4**	**9,5**	**17**	**680**	**136**	**544**	0,00	**40,0**	**8,0**	**5,0**	**10,0**
7. Люцинскій. кр. над.	—	—	—	—		—	—	—	—	—	—	1.544	47.246	12.198	35.048		30,6	7,9	3,8	9,0	—	—	—	—		—	—	—	—
влад.	—	—	—	—		—	—	—	—	—	—	887	36.045	7.630	28.415		41,1	8,7	4,7	9,5	—	—	—	—		—	—	—	—
въ уѣздѣ	—	—	—	—	—	—	—	—	—	—	—	**2.421**	**83.291**	**19.828**	**63.463**	0,41	**34,4**	**8,1**	**4,2**	**9,2**	—	—	—	—	—	—	—	—	—
8. Невельскій. кр. над.	—	—	—	—		—	—	—	—	—	—	1.652	58.811	15 033	43.778		35,6	9 1	3,9	9,8	—	—	—	—		—	—	—	—
влад.	—	—	—	—		—	—	—	—	—	—	296	14.445	2.694	11.751		48,8	9,1	5,3	9,5	—	—	—	—		—	—	—	—
въ уѣздѣ	—	—	—	—	—	—	—	—	—	—	—	**1.948**	**73.256**	**17.727**	**55.529**	0,41	**37,0**	**9,1**	**4,1**	**9,7**	—	—	—	—	—	—	—	—	—
9. Полоцкій. кр. над.	—	—	—	—		—	—	—	—	—	—	1.317	25.945	9.087	16.858		19,7	6,9	2,8	9,7	—	—	—	—		—	—	—	—
влад.	—	—	—	—		—	—	—	—	—	—	657	26.477	5.913	20.564		40,3	9.0	4,4	9.4	—	—	—	—		—	—	—	—
въ уѣздѣ	—	—	—	—	—	—	—	—	—	—	—	**1.974**	**52.422**	**15.000**	**37.422**	0,22	**26.5**	**7,5**	**3,4**	**9,5**	—	—	—	—	—	—	—	—	—
10. Рѣжицкій. кр. над.	—	—	—	—		—	—	—	—	—	—	1.463	53.253	12.143	41.110		36,4	8,3	4,4	9,1	—	—	—	—		—	—	—	—
влад.	—	—	—	—		—	—	—	—	—	—	896	35.571	7.706	27.865		39.7	8,6	4,6	9 5	—	—	—	—		—	—	—	—
въ уѣздѣ	—	—	—	—	—	—	—	—	—	—	—	**2.359**	**88.824**	**19.849**	**68.975**	0,42	**37,6**	**8,4**	**4,4**	**9,3**	—	—	—	—	—	—	—	—	—
11. Себежскій. кр. над.	—	—	—	—		—	—	—	—	—	—	1.948	68.764	19.090	49.674		35,3	9,8	3,6	9,6	—	—	—	—		—	—	—	—
влад.	—	—	—	—		—	—	—	—	—	—	908	34.504	7.990	26.514		38,0	8,8	4,3	9,4	—	—	—	—		—	—	—	—
въ уѣздѣ	—	—	—	—	—	—	—	—	—	—	—	**2.856**	**103.268**	**27.080**	**76.188**	0.64	**36,1**	**9,4**	**3,8**	**9,5**	—	—	—	—	—	—	—	—	—
Въ губерніи.	—	—	—	—	—	—	—	—	—	—	—	**21.830**	**752.405**	**191.489**	**560.916**	**0,31**	**34.5**	**8,8**	**3,9**	**9,4**	**20**	**830**	**166**	**664**	**0,00**	**41,5**	**8,3**	**5,0**	**9,8**
кр. над	—	—	—	—		—	—	—	—	—	—	14.481	476.075	128.072	348.003		32.9	8,8	3,7	9,4	—	—	—	—		—	—	—	—
влад.	—	—	—	—		—	—	—	—	—	—	7.349	276.330	63.417	212.913		37,6	8,6	4.4	9,5	20	830	166	664		41,5	8,3	5,0	9,8
ТУРГАЙСКАЯ.																													
1. Кустанайскій. кр. над.	10	350	45	305		35,0	4,5	7,8	10,0	600	60,0	159	5.454	843	4.611		34.3	5,3	6,5	10,0	16	197	29	168		12,3	1,8	6,8	10,0
влад.	—	—	—	—		—	—	—	—	—	—	90	1.728	135	1.593		19,2	1,5	12,8	10,0	6	74	11	63		12,3	1,8	6,7	10,0
въ уѣздѣ	**10**	**350**	**45**	**305**	0,00	**35,0**	**4.5**	**7,8**	**10,0**	**600**	**60,0**	**249**	**7.182**	**978**	**7.204**	0,03	**28.8**	**4,0**	**7,1**	**10,0**	**22**	**271**	**40**	**231**	0,00	**12,3**	**1,8**	**6,7**	**10,0**
2. Актюбинскій. кр. над.	240	1.440	168	1.272		6,0	0,7	8,6	10,0	4.800	20,0	107	1.936	417	1.519		18,0	3,9	4,6	9,0	1	16	3	13		16,0	3,0	5,3	10,0
влад.	—	—	—	—		—	—	—	—	—	—	—	—	—	—		—	—	—	—	—	—	—	—		—	—	—	—
въ уѣздѣ	**240**	**1.440**	**168**	**1.272**	0,01	**6,0**	**0,7**	**8.6**	**10,0**	**4.800**	**20,0**	**107**	**1.936**	**417**	**1.519**	0,01	**18,0**	**3,9**	**4,6**	**9,0**	**1**	**16**	**3**	**13**	0,00	**16,0**	**3,0**	**5,3**	**10,0**
3. Иргизскій. кр. над.	—	—	—	—		—	—	—	—	—	—	—	—	—	—		—	—	—	—	—	—	—	—		—	—	—	—
влад.	—	—	—	—		—	—	—	—	—	—	—	—	—	—		—	—	—	—	—	—	—	—		—	—	—	—
въ уѣздѣ	—	—	—	—	—	—	—	—	—	—	—	—	—	—	—		—	—	—	—	—	—	—	—		—	—	—	—
4. Тургайскій. кр. над.	—	—	—	—		—	—	—	—	—	—	—	—	—	—		—	—	—	—	—	—	—	—		—	—	—	—
влад.	—	—	—	—		—	—	—	—	—	—	—	—	—	—		—	—	—	—	—	—	—	—		—	—	—	—
въ уѣздѣ	—	—	—	—	—	—	—	—	—	—	—	—	—	—	—		—	—	—	—	—	—	—	—		—	—	—	—
Въ области.	**250**	**1.790**	**213**	**1.577**	0,00	**7,1**	**0,9**	**8,0**	**10,0**	**5.400**	**21,6**	**356**	**9.118**	**1.395**	**8.723**	**0,01**	**25,6**	**3,9**	**6,5**	**9,8**	**23**	**287**	**43**	**244**	**0,00**	**12,5**	**1,9**	**6,7**	**10,0**
кр. над.	250	1.790	213	1.577		7,1	0,9	8,0	10,0	5.400	21,6	266	7.390	1.260	6.130		27.8	4,7	5,9	9.7	17	213	32	181		12,5	1,9	6.7	10,0
влад.	—	—	—	—		—	—	—	—	—	—	90	1.728	135	1.593		19,1	0,5	12,8	10,0	6	74	11	63		12,3	1,8	6,7	10,0

Уѣзды. Districts.	Бобы. Fèves. Посѣвная площадь 1910 г. въ десят. Superficie emblavée en 1910, en déciatines.	Собрано. Récolte. (Пудовъ. Pouds.)	Посѣяно. Ensemencement. (Пудовъ. Pouds.)	Остат. за посѣв. Produit net. Весь. Absolu. (Пудовъ. Pouds.)	Остат. за посѣв. Produit net. На 1 душу насел. Par habitant. (Пудовъ. Pouds.)	На 1 десят. Par déciat. Собрано. Récolte. (Пудовъ. Pouds.)	На 1 десят. Par déciat. Посѣяно. Ensemencement. (Пудовъ. Pouds.)	Урожай самъ. Rendement à.	Вѣсъ четверти въ пудахъ. Poids d'une tchetverte en pouds.	Картофель. Pommes de terre. Посѣвная площадь 1910 г. въ десят. Superficie emblavée en 1910, en déciatines.	Собрано. Récolte. (Пудовъ. Pouds.)	Посѣяно. Ensemencement. (Пудовъ. Pouds.)	Остат. за посѣв. Produit net. Весь. Absolu. (Pouds.)	Остат. за посѣв. Produit net. На 1 душу насел. Par habitant. (Pouds.)	На 1 десят. Par déciatine. Собрано. Récolte. (Pouds.)	На 1 десят. Par déciatine. Посѣяно. Ensemencement. (Pouds.)	Урожай самъ. Rendement à.	Вѣсъ четверти въ пудахъ. Poids d'une tchetv. en pouds.
1	2	3	4	5	6	7	8	9	10	1	2	3	4	5	6	7	8	9
ВИТЕБСКАЯ.																		
1. Витебскій. кр. над.	178	3.756	1.442	2.314		21,1	8,1	2,5	9,4	3.959	1.391.984	354.726	1.037.258		351,6	89,6	3,9	9,5
влад.	151	6.946	906	6.040		46,0	6,0	7,7	9,5	2.586	1.340.841	283.426	1.057.415		518,5	109,6	4,7	9,8
въ уѣздѣ	329	10.702	2.348	8.354	0,04	32,5	7,1	4,5	9,5	6.545	2.732.825	638.152	2.094.673	9,30	417,5	97,5	4,2	9,6
2. Велюжскій. кр. над.	—	—	—	—		—	—	—	—	4.606	2.423.217	515.872	1.907.345		526,1	112,0	4,7	9,7
влад.	17	748	202	546		44,0	11,9	3,7	10,0	1.214	630.066	112.416	517.650		519,0	92,6	5,6	9,6
въ уѣздѣ	17	748	202	546	0,00	44,0	11,9	3,7	10,0	5.820	3.053.283	628.288	2.424.995	18,54	524,6	107,9	4,8	9,7
3. Городокскій. кр. над.	347	13.845	4.025	9.820		39,9	11,6	3,4	10,3	5.626	1.939.282	404.509	1.534.773		344,7	71,9	4,8	9,8
влад.	20	880	238	642		44,0	11,9	3,6	10,1	795	390.266	83.793	306.473		490,9	105,1	4,6	9,8
въ уѣздѣ	367	14.725	4.263	10.462	0,07	40,1	11,6	3,4	10,2	6.421	2.329.548	488.302	1.841.246	13,19	362,8	76,0	4,7	9,8
4. Двинскій. кр. над.	670	50.183	7.571	42.612		74,9	11,3	6,6	9,4	5.477	2.210.517	486.905	1.723.612		403,6	88,0	4,5	9,3
влад.	122	9.760	1.562	8.198		80,0	12,8	6,2	9,0	1.852	969.152	190.200	778.952		523,3	102,7	5,0	9,2
въ уѣздѣ	792	59.943	9.133	50.810	0,18	75,6	11,5	6,5	9,3	7.329	3.179.669	677.105	2.502.564	8,81	433,8	92,3	4,6	9,3
5. Дриссенскій. кр. над.	734	48.004	7.560	40.444		65,4	10,3	6,3	8,9	4.009	1.293.704	346.378	947.326		322,7	86,4	3,7	8,4
влад.	130	5.447	806	4.641		41,9	6,2	6,7	8,0	710	372.182	83.851	288.33[illegible]		524,2	118,1	4,4	8,5
въ уѣздѣ	864	53.451	8.366	45.085	0,39	61,8	9,6	6,3	8,8	4.719	1.665.886	430.229	1.235.657	10,55	353,0	91,1	3,8	8,4
6. Лепельскій. кр. над.	678	15.730	6.848	8.882		23,2	10,1	2,3	9,5	6.828	3.022.073	872.359	2.149.714		442,6	101,4	3,5	9,2
влад.	149	1.863	1.192	671		12,5	8,0	1,6	9,5	3.560	1.254.188	389.464	864.724		352,3	109,4	3,2	9,2
въ уѣздѣ	827	17.593	8.040	9.553	0,05	21,2	9,7	2,1	9,5	10.388	4.276.261	1.261.823	3.014.438	15,56	411,6	121,4	3,3	9,2
7. Люцинскій. кр. над.	170	14.195	1.717	12.478		83,5	10,1	8,2	9,5	3.811	1.551.839	343.371	1.208.468		407,2	90,1	4,5	9,0
влад.	27	1.944	224	1.720		72,0	8,3	8,6	9,8	1.591	644.673	156.554	488.119		405,2	98,4	4,1	8,8
въ уѣздѣ	197	16.139	1.941	14.198	0,09	81,9	9,8	8,3	9,5	5.402	2.196.512	499.925	1.696.587	11,00	406,5	92,5	4,3	8,9
8. Невельскій. кр. над.	173	16.729	1.955	14.774		96,7	11,3	8,5	10,0	4.053	1.467.997	338.426	1.129.571		362,2	83,5	4,3	10,0
влад.	2	108	9	99		54,0	4,7	12,0	9,0	607	250.023	55.783	194.240		411,9	91,9	4,4	9,0
въ уѣздѣ	175	16.837	1.964	14.873	0,11	96,2	11,2	8,5	9,9	4.660	1.718.020	394.209	1.323.811	9,73	368,6	84,5	4,3	9,8
9. Полоцкій. кр. над.	619	17.827	3.900	13.927		28,8	6,3	4,6	9,4	5.496	1.818.626	485.297	1.333.329		330,9	88,3	3,7	10,1
влад.	109	3.379	1.003	2.376		31,0	9,2	3,4	9,0	2.452	929.798	238.089	691.709		379,2	97,1	3,9	9,6
въ уѣздѣ	728	21.206	4.903	16.303	0,10	29,1	6,7	4,3	9,3	7.948	2.748.424	723.386	2.025.038	11,86	345,8	91,0	3,8	9,9
10. Рѣжицкій. кр. над.	159	5.190	1.590	3.600		32,7	10,0	3,3	10,5	4.021	1.867.755	388.429	1.479.326		464,5	96,6	4,8	9,0
влад.	19	608	152	456		32,0	8,0	4,0	10,0	1.185	562.757	108.665	454.092		474,9	91,7	5,2	9,3
въ уѣздѣ	178	5.798	1.742	4.056	0,02	32,5	9,7	3,3	10,4	5.206	2.430.512	497.094	1.933.418	11,83	466,8	95,4	4,8	9,1
11. Себежскій. кр. над.	111	5.872	1.110	4.762		52,9	10,0	5,3	9,3	4.526	1.583.195	383.352	1.199.843		349,8	84,7	5,6	9,1
влад.	44	1.408	414	994		32,0	9,4	3,4	10,0	623	154.193	51.522	102.671		247,5	82,7	3,0	9,1
въ уѣздѣ	155	7.280	1.524	5.756	0,05	47,0	10,0	4,7	9,4	5.149	1.737.388	434.874	1.302.514	10,95	337,4	84,5	5,2	9,1
Въ губерніи	4.629	224.422	44.426	179.996	0,10	48,4	9,5	5,0	9,3	69.587	28.068.328	6.673.387	21.394.941	11,67	403,4	95,9	4,2	9,4
кр. над.	3.839	191.331	37.718	153.613		49,8	9,8	5,0	9,4	52.412	20.570.189	4.919.624	15.650.565		392,5	93,0	4,2	9,4
влад.	790	33.091	6.708	26.383		41,8	8,4	4,9	9,0	17.175	7.498.139	1.753.763	5.744.376		436,6	102,1	4,3	9,3
ТУРГАЙСКАЯ.																		
1. Кустанайскій. кр. над.	4	80	48	32		20,0	12,0	1,7	10,0	2.460	475.272	109.470	365.802		193,2	44,5	4,3	9,2
влад.	—	—	—	—		—	—	—	—	195	37.050	7.137	29.913		190,0	36,6	5,2	10,0
въ уѣздѣ	4	80	48	32	0,00	20,0	12,0	1,7	10,0	2.655	512.322	116.607	395.715	1,91	193,0	43,9	4,4	9,3
2. Актюбинскій. кр. над.	—	—	—	—		—	—	—	—	962	99.278	49.062	50.216		103,2	51,0	2,0	10,0
влад.	—	—	—	—		—	—	—	—	—	—	—	—		—	—	—	—
въ уѣздѣ	—	—	—	—	—	—	—	—	—	962	99.278	49.062	50.216	0,35	103,2	51,0	2,0	10,0
3. Иргизскій. кр. над.	—	—	—	—		—	—	—	—	—	—	—	—		—	—	—	—
влад.	—	—	—	—		—	—	—	—	—	—	—	—		—	—	—	—
въ уѣздѣ	—	—	—	—	—	—	—	—	—	—	—	—	—	—	—	—	—	—
4. Тургайскій. кр. над.	—	—	—	—		—	—	—	—	—	—	—	—		—	—	—	—
влад.	—	—	—	—		—	—	—	—	3	570	110	460		190,0	36,6	5,2	10,0
въ уѣздѣ	—	—	—	—	—	—	—	—	—	3	570	110	460	0,00	190,0	36,6	5,2	10,0
Въ области	4	80	48	32	0,00	20,0	12,0	1,7	10,0	3.620	612.170	165.779	446.391	0,78	169,1	45,8	3,7	9,3
кр. над.	4	80	48	32		20,0	12,0	1,7	10,0	3.422	574.550	158.532	416.018		167,9	46,3	3,6	9,3
влад.	—	—	—	—		—	—	—	—	198	37.620	7.247	30.373		190,0	36,6	5,2	10,0

Уѣзды. Districts.	Овесъ. Avoine. Посѣвная площадь 1910 въ десят. Superficie emblavée en 1910, en déciatines.	Собрано. Récolte. (Пудовъ. Pouds.)	Посѣяно. Ensemencement. (Пудовъ. Pouds.)	Остатокъ за посѣвомъ. Produit net. (Пудовъ. Pouds.)	На 1 десятину. Par déciatine. Собрано. Récolte. (Пудовъ. Pouds.)	На 1 десятину. Par déciatine. Посѣяно. Ensemencement. (Пудовъ. Pouds.)	Урожай самъ. Rendement à.	Вѣсъ четверти въ пудахъ. Poids d'une tchetverte en pouds.	Собрано соломы. Récolte de la paille. Всего. Totale. (Пудовъ. Pouds.)	Собрано соломы. Récolte de la paille. На одну десят. Par déciat. (Пудовъ. Pouds.)
1	1	2	3	4	5	6	7	8	9	10
ВИТЕБСКАЯ.										
1. Витебскій. кр. над.	10.589	290.139	150.364	139.775	27,4	14,2	1,9	5,4	425.678	40,2
влад.	11.625	360.375	160.425	199.950	31,0	13,8	2,2	5,8	485.925	41,8
въ уѣздѣ	22.214	650.514	310.789	339.725	29,2	13,9	2,0	5,6	911.603	41,0
2. Велюжскій. кр. над.	16.323	581.099	280.756	300.343	35,6	17,2	2,1	5,8	714.947	43,8
влад.	3.603	130.789	59.089	71.700	36,3	16,4	2,2	5,9	201.047	55,8
въ уѣздѣ	19.926	711.888	339.845	372.043	35,7	17,1	2,0	5,8	915.994	45,9
3. Городокскій. кр. над.	14.222	338.484	196.264	142.220	23,8	13,8	1,7	5,7	722.478	50,8
влад.	3.056	76.094	45.534	30.560	24,9	14,9	1,6	5,2	139.964	45,8
въ уѣздѣ	17.278	414.578	241.798	172.780	23,9	13,9	1,7	5,6	862.442	49,9
4. Двинскій. кр. над.	13.387	449.803	155.289	294.514	33,6	11,6	2,3	5,7	742.430	57,7
влад.	6.641	225.130	69.066	156.064	33,9	10,4	3,2	5,7	544.562	82,0
въ уѣздѣ	20.028	674.933	224.355	450.578	33,6	11,2	3,0	5,7	1.286.992	64,5
5. Дриссенскій. кр. над.	7.937	243.484	92.301	151.183	30,6	11,6	2,6	5,4	362.839	45,6
влад.	5.738	179.026	66.561	112.465	31,2	11,6	2,6	5,2	282.883	49,3
въ уѣздѣ	13.695	422.510	158.862	263.648	30,8	11,6	2,6	5,3	645.722	47,1
6. Лепельскій. кр. над.	10.819	286.704	131.992	154.712	26,5	12,2	2,2	5,8	401.385	37,1
влад.	6.301	191.550	76.872	114.678	30,4	12,2	2,5	5,6	223.054	35,4
въ уѣздѣ	17.120	478.254	208.864	269.390	27,9	12,2	2,2	5,7	624.439	36,4
7. Люцинскій. кр. над.	7.783	279.410	89.505	189.905	35,9	11,5	3,1	5,9	466.980	60,2
влад.	4.684	189.702	54.334	135.368	40,5	11,6	3,4	5,8	333.501	71,2
въ уѣздѣ	12.467	469.112	143.839	325.273	37,6	11,5	3,2	5,9	800.481	64,2
8. Невельскій. кр. над.	15.136	464.675	210.390	254.285	30,7	13,9	2,2	5,8	784.045	51,8
влад.	2.771	111.948	39.348	72.600	40,4	14,2	2,8	5,8	170.416	61,5
въ уѣздѣ	17.907	576.623	249.738	326.885	32,2	13,9	2,3	5,8	954.461	53,3
9. Полоцкій. кр. над.	10.800	351.000	153.920	217.080	32,5	12,4	2,6	5,8	621.000	57,5
влад.	9.300	360.840	119.970	240.870	38,8	12,9	3,0	5,7	419.430	45,1
въ уѣздѣ	20.100	711.840	253.890	457.950	35,4	12,6	2,8	5,7	1.040.430	51,8
10. Рѣжицкій. кр. над.	8.644	344.896	106.321	238.575	39,9	12,3	3,2	5,8	465.912	53,9
влад.	6.043	280.395	71.912	208.483	46,4	11,9	4,0	5,9	431.470	71,4
въ уѣздѣ	14.687	625.291	178.233	447.058	42,5	12,1	3,5	5,8	897.382	61,1
11. Себежскій. кр. над.	8.227	295.349	83.915	211.434	35,9	10,2	3,5	5,8	394.073	47,9
влад.	3.780	117.558	44.604	72.954	31,1	11,8	2,6	5,4	193.158	51,1
въ уѣздѣ	12.007	412.907	128.519	284.388	34,4	10,7	3,2	5,7	587.231	48,9
Въ губерніи	187.429	6.148.450	2.438.732	3.709.718	32,8	13,0	2,5	5,7	9.527.177	50,8
кр. над.	123.887	3.925.043	1.631.017	2.294.026	31,7	13,1	2,4	5,6	6.101.767	49,3
влад.	63.542	2.223.407	807.715	1.415.692	35,0	12,7	2,8	5,7	3.425.410	53,9
ТУРГАЙСКАЯ.										
1. Кустанайскій. кр. над.	61.958	1.666.670	340.769	1.325.901	26,9	5,5	4,9	6,0	1.716.237	27,7
влад.	5.803	240.825	25.533	215.292	41,5	4,4	9,4	6,0	378.936	65,3
въ уѣздѣ	67.761	1.907.495	366.302	1.541.193	28,2	5,5	5,2	6,0	2.095.173	30,9
2. Актюбинскій. кр. над.	20.067	361.206	100.335	260.871	18,0	5,0	3,6	5,7	419.400	20,9
влад.	—	—	—	—	—	—	—	—	—	—
въ уѣздѣ	20.067	361.206	100.335	260.871	18,0	5,0	3,6	5,7	419.400	20,9
3. Иргизскій. кр. над.	433	8.227	3.551	4.676	19,0	8,2	2,3	6,0	3.334	7,7
влад.	—	—	—	—	—	—	—	—	—	—
въ уѣздѣ	433	8.227	3.551	4.676	19,0	8,2	2,3	6,0	3.334	7,7
4. Тургайскій. кр. над.	1.244	21.397	7.091	14.306	17,2	5,7	3,0	6,0	5.349	4,3
влад.	56	403	269	134	7,2	4,8	1,5	6,0	235	4,2
въ уѣздѣ	1.300	21.800	7.360	14.440	16,8	5,7	2,9	6,0	5.584	4,3
Въ области	89.561	2.298.728	477.548	1.821.180	25,7	5,3	4,8	6,0	2.523.491	28,2
кр. над.	83.702	2.057.500	451.746	1.605.754	24,5	5,4	4,5	6,0	2.144.320	25,6
влад.	5.859	241.228	25.802	215.426	41,2	4,4	9,4	6,0	379.171	64,5

УѢЗДЫ. DISTRICTS.	Яровая рожь. Seigle d'été.										Яровая пшеница.		
	Посѣвная площадь 1910 г. въ десят. Superficie emblavée en 1910, en déciatines.	Собрано. Récolte.	Посѣяно. Ensemencement.	Остат. за посѣв. Produit net. Всѣх. Absolu.	Остат. за посѣв. Produit net. На 1 душу насел. Par habitant.	На 1 десят. Par déciat. Собрано. Récolte.	На 1 десят. Par déciat. Посѣяно. Ensemencement.	Урожай самъ. Rendement à.	Вѣсъ четверти въ пудахъ. Poids d'une tchetv. en pouds.	Собрано соломы. Récolte de la paille. Всего. Totale.	Собрано соломы. Récolte de la paille. На одну десят. Par déciatine.	Посѣвная площадь 1910 г. въ десят. Superficie emblavée en 1910, en déciatines.	Собрано. Récolte.	Посѣяно. Ensemencement.
	Пудовъ. Pouds.									Пудовъ. Pouds.		Пудовъ. Pouds.		
1	2	3	4	5	6	7	8	9	10	11	12	1	2	3
НИЖЕГОРОДСКАЯ.														
1. Нижегородскій. кр. над.	862	27.067	8.361	18.706		31,4	9,7	3,2	8,0	64.650	75,0	15.520	471.808	178.480
влад.	1	32	10	22		32,1	9,9	3,2	8,1	34	34,1	1.309	40.579	14.923
въ уѣздѣ	**863**	**27.099**	**8.371**	**18.728**	**0,07**	**31,4**	**9,7**	**3,2**	**8.0**	**64.684**	**75,0**	**16.829**	**512.387**	**193.403**
2. Ардатовскій. кр. над.	61	1.861	622	1.239		30,5	10,2	3,0	7,5	2.593	42,5	68	2.305	714
влад.	19	355	127	228		18,7	6,7	2,8	9,0	583	30,7	41	1.870	383
въ уѣздѣ	**80**	**2.216**	**749**	**1.467**	**0,01**	**27,7**	**9,4**	**3,0**	**7.7**	**3.176**	**39,7**	**109**	**4.175**	**1.099**
3. Арзамасскій. кр. над.	70	2.366	595	1.771		33,8	8,5	4,0	7,5	1.680	24.0	1.464	36.893	15.811
влад.	—	—	—	—		—	—	—	—	—	—	245	9.629	2.573
въ уѣздѣ	**70**	**2.366**	**595**	**1.771**	**0,01**	**33,8**	**8.5**	**4,0**	**7,5**	**1.680**	**24,0**	**1.709**	**46.522**	**18.384**
4. Балахнинскій. кр. над.	128	4.365	1.331	3.034		34,1	10,4	3.3	7.9	9.766	76,3	696	8.074	7.447
влад.	11	233	94	139		21,2	8.5	2,5	7,9	404	36,7	47	564	517
въ уѣздѣ	**139**	**4.598**	**1.425**	**3.173**	**0,02**	**33,1**	**10,3**	**3.2**	**7,9**	**10.170**	**73,2**	**743**	**8.638**	**7.964**
5. Васильсурскій. кр. над.	58	3.480	1.044	2.436		60,0	18,0	3,3	8,0	5.220	90,0	15.723	276.725	196.538
влад.	13	473	131	342		36,4	10,1	3,6	8,7	818	62,9	3.006	54.709	34.268
въ уѣздѣ	**71**	**3.953**	**1.175**	**2.778**	**0,02**	**55,7**	**16,5**	**3,4**	**8,1**	**6.038**	**85,0**	**18.729**	**331.434**	**230 806**
6. Горбатовскій. кр. над.	239	8.676	2.725	5.951		36,3	11,4	3,2	8,0	9.560	40,0	3.023	129.384	31.742
влад.	23	879	214	665		38,2	9,3	4,1	8,3	1.463	63,6	615	30.197	6.396
въ уѣздѣ	**262**	**9.555**	**2.939**	**6.616**	**0,04**	**36,5**	**11,2**	**3,3**	**8,0**	**11.023**	**42,1**	**3.638**	**159.581**	**38.138**
7. Княгининскій. кр. над.	—	—	—	—		—	—	—	—	—	—	10.141	262.652	105 466
влад.	—	—	—	—		—	—	—	—	—	—	4.402	147.027	45.341
въ уѣздѣ	—	—	—	—	—	—	—	—	—	—	—	**14.543**	**409.679**	**150.807**
8. Лукояновскій. кр. над.	—	—	—	—		—	—	—	—	—	—	3.059	100.631	32.425
влад.	—	—	—	—		—	—	—	—	—	—	1.632	51.082	18.115
въ уѣздѣ	—	—	—	—	—	—	—	—	—	—	—	**4.691**	**151.713**	**50.540**
9. Макарьевскій. кр. над.	585	26.150	7.137	19.013		44,7	12,2	3,7	8,4	33.111	56,6	12.612	240.889	160.172
влад.	290	14.239	3.712	10.527		49.1	12.8	3,8	8,5	19.894	68,6	2.192	40.552	24.550
въ уѣздѣ	**875**	**40.389**	**10.849**	**29.540**	**0,22**	**46,2**	**12,4**	**3,7**	**8,4**	**53.005**	**60,6**	**14.804**	**281.441**	**184.722**
10. Семеновскій. кр. над.	564	14.833	4.230	10.603		26,3	7,5	3,5	7,7	23.688	42,0	3	75	40
влад.	—	—	—	—		—	—	—	—	—	—	—	—	—
въ уѣздѣ	**564**	**14.833**	**4.230**	**10.603**	**0,08**	**26,3**	**7,5**	**3,5**	**7,7**	**23.688**	**42,0**	**3**	**75**	**40**
11. Сергачскій. кр. над.	—	—	—	—		—	—	—	—	—	—	3.985	119.550	50.211
влад.	1	15	8	7		15,0	8,0	1,9	8,5	60	60,0	1.342	40.260	14.494
въ уѣздѣ	**1**	**15**	**8**	**7**	**0,00**	**15.0**	**8,0**	**1,9**	**8,5**	**60**	**60,0**	**5.327**	**159.810**	**64.705**
Въ губерніи.	**2.925**	**105.024**	**30.341**	**74.683**	**0,04**	**36,0**	**10,4**	**3,5**	**8,1**	**173.524**	**59.3**	**81.125**	**2.065.455**	**940.608**
кр. над.	2.567	88.798	26.045	62.753		34,6	10,1	3,4	8,0	150.268	58,5	66.294	1.648.986	779.040
влад.	358	16.226	4.296	11.930		45,3	12,0	3,8	8,5	23.256	65,0	14.831	416.469	161.562
ЭСТЛЯНДСКАЯ.														
1. Ревельскій. кр. над.	210	12.978	2.709	10.269		61,8	12,9	4.8	8,3	25.263	120,3	216	12.161	2.657
влад.	—	—	—	—		—	—	—	—	—	—	—	—	—
въ уѣздѣ	**210**	**12.978**	**2.709**	**10.269**	**0,06**	**61,8**	**12,9**	**4,8**	**8,3**	**25.263**	**120,3**	**216**	**12.161**	**2.657**
2. Везенбергскій. кр. над	182	11.411	2.202	9.209		62,7	12,1	5,2	9,5	19.565	107,5	247	20.032	3.532
влад.	11	293	146	147		26,6	13,3	2,0	9,5	734	66,7	3	170	37
въ уѣздѣ	**193**	**11.704**	**2.348**	**9.356**	**0,07**	**60,6**	**12,2**	**5,0**	**9,5**	**20.299**	**105,2**	**250**	**20.202**	**3.569**
3. Вейсенштейнск. кр. над.	17	918	212	706		54,0	12,5	4,3	9,0	2.040	120,0	102	5.559	1.300
влад.	19	1.075	270	805		56,6	14,2	4,0	9,0	4.370	230,0	19	1.387	209
въ уѣздѣ	**36**	**1.993**	**482**	**1.511**	**0,02**	**55,4**	**13,4**	**4,1**	**9,0**	**6.410**	**178,1**	**121**	**6 946**	**1.515**
4. Гапсальскій. кр. над.	198	9.761	2.000	7.761		49,3	10,1	4,9	8,5	18.018	91,0	187	12.286	2.319
влад.	10	533	113	420		53,3	11,3	4,7	9,5	1.011	101,1	2	110	27
въ уѣздѣ	**208**	**10.294**	**2.113**	**8.181**	**0,09**	**49.5**	**10,2**	**4,9**	**8,5**	**19.029**	**91,5**	**189**	**12.396**	**2.346**
Въ губерніи.	**647**	**36.969**	**7.652**	**29.317**	**0,06**	**57,1**	**11,8**	**4,8**	**8,8**	**71.001**	**109,7**	**776**	**51.705**	**10.087**
кр. над.	607	35.068	7.123	27.945		57,8	11,7	4,9	8,7	64.886	106,9	752	50.038	9.814
влад.	40	1.901	529	1.372		47,5	13,2	3,6	9,2	6.115	152,9	24	1.667	273

Froment d'été.								Ячмень. Orge.									
Остат. за посѣв. Produit net. Всѣх. Absolu.	Остат. за посѣв. Produit net. На 1 душу насел. Par habitant.	На 1 десят. Par déciat. Собрано. Récolte.	На 1 десят. Par déciat. Посѣяно. Ensemencement.	Урожай самъ. Rendement à.	Вѣсъ четверти въ пудахъ. Poids d'une tchetv. en pouds.	Собрано соломы. Récolte de la paille. Всего. Totale.	Собрано соломы. Récolte de la paille. На одну десят. Par déciatine.	Посѣвная площадь 1910 г. въ десят. Superficie emblavée en 1910, en déciatines.	Собрано. Récolte.	Посѣяно. Ensemencement.	Остат. за посѣв. Produit net. Всѣх. Absolu.	Остат. за посѣв. Produit net. На 1 душу насел. Par habitant.	На 1 десят. Par déciat. Собрано. Récolte.	На 1 десят. Par déciat. Посѣяно. Ensemencement.	Урожай самъ. Rendement à.	Вѣсъ четверти въ пудахъ. Poids d'une tchetv. en pouds.	Собрано соломы. Récolte de la paille. Всего. Totale.	Собрано соломы. Récolte de la paille. На одну десят. Par déciatine.
Pouds.						Пудовъ. Pouds.		Пудовъ. Pouds.									
4	5	6	7	8	9	10	11	1	2	3	4	5	6	7	8	9	10	11
293.328		30,4	11,5	2,6	7,5	1.007.248	64,9	3.463	191.158	41.556	149.602		55,2	12,0	4,6	7,5	236.177	68,2
25.656		31,0	11,4	2.7	7,6	70.686	54,0	153	9.379	1.805	7.574		61,3	11.8	5,1	7.4	11.016	72,0
318.984	1,16	**30,4**	**11,5**	**2,6**	**7,5**	**1.077.934**	**64,1**	**3.616**	**200.537**	**43.361**	**157.176**	**0,57**	**55,5**	**12,0**	**4,6**	**7,5**	**247.193**	**68,4**
1.591		33,9	10,5	3,2	8,3	4.168	61,3	602	46.956	7.766	39.190		78.0	12.9	6,0	7,5	78.320	130,1
1.485		45,6	9.4	4.9	9,3	3.411	83,2	28	3.041	358	2.683		108,6	12.8	8,5	8,9	2.064	73,7
3.076	0,02	**38,3**	**10,1**	**3,8**	**8,7**	**7.579**	**69,5**	**630**	**49.997**	**8.124**	**41.873**	**0,24**	**79.4**	**12,9**	**6,2**	**7,6**	**80.384**	**127,6**
21.082		25,2	10,8	2,3	8,4	122.976	84,0	254	12.268	2.616	9.652		48,3	10,3	4,7	6,3	19.050	75,0
7.056		39,3	10.5	3,7	8,6	20.972	85,6	10	169	89	80		16,9	8.9	1,9	7.5	1.250	125.0
28.138	0,16	**27,2**	**10.8**	**2,5**	**8,4**	**143.948**	**84,2**	**264**	**12.437**	**2.705**	**9.732**	**0,05**	**47,1**	**10.2**	**4,6**	**6.3**	**20.300**	**76,9**
627		11,6	10,7	1,1	8,5	69.252	99,5	1	43	11	32		42,5	11.0	3,9	7,0	40	40,0
47		12,0	11,0	1.1	7,5	4.080	86,8	7	398	88	310		56,8	12.5	4,5	6.9	707	101.0
674	0,00	**11,6**	**10,7**	**1,1**	**8,4**	**73.332**	**98,7**	**8**	**441**	**99**	**342**	**0,00**	**55,1**	**12,4**	**4,5**	**6,9**	**747**	**93,4**
80.187		17.6	12,5	1,4	8.9	971.826	62,0	1.489	72.365	20.250	52.115		48,6	13,6	3,6	7,6	138.179	92,8
20.441		18.2	11,4	1,6	8,6	182.765	60,8	51	2.050	638	1.412		40 2	12,5	3,2	7,7	3.376	66,2
100.628	0,63	**17,7**	**12,3**	**1,4**	**8,8**	**1.157.591**	**61,8**	**1.540**	**74.415**	**20.888**	**53.527**	**0,34**	**48,3**	**13.6**	**3,6**	**7.6**	**141.555**	**91,9**
97.642		42,8	10,5	4,1	9,1	211.308	69,9	498	24.850	4.781	20.069		49,9	9,6	5,2	8,0	34.412	69,1
23.801		49,1	10.4	4,7	8,7	47.601	77,4	103	6.149	1.030	5.119		59.7	10.0	6,0	7,2	7.148	69.4
121.443	0,74	**43,9**	**10,5**	**4,2**	**9.0**	**258.909**	**71,2**	**601**	**30.999**	**5.811**	**25.188**	**0,15**	**51,9**	**9,7**	**5,3**	**7,8**	**41.560**	**69,2**
157.186		25,9	10,4	2,5	8,4	451.275	44,5	179	10.078	1.754	8.324		56,3	9 8	5,7	6,7	10.937	61,1
101.686		33,4	10,3	3.2	8,6	236.828	53.8	138	6.955	1.228	5.727		50,4	8,9	5,7	7.7	7.411	53,7
258.872	1,88	**28,2**	**10,4**	**2,7**	**8,5**	**688.103**	**47.3**	**317**	**17.033**	**2.982**	**14.051**	**0,10**	**53,7**	**9,4**	**5,7**	**7,1**	**18.348**	**57,9**
68.206		32,9	10,6	3,1	8,2	206.788	67,6	106	5.077	1.251	3.826		47.9	11.8	4,1	6,3	9.794	92,4
32.067		31.3	11,1	2,8	8,6	103.795	63,6	138	2.760	1.214	1.546		20,0	8.8	2,3	8,3	5.520	40,0
101.173	0,42	**32,3**	**10,8**	**3,0**	**8,3**	**310.583**	**66.2**	**244**	**7.837**	**2.465**	**5.372**	**0,02**	**32,1**	**10,1**	**3,2**	**6,9**	**15.314**	**62,8**
80.717		19,1	12,7	1,5	9,0	797.078	63,2	14	644	140	504		46,0	11,0	4,6	6,2	448	32,0
16.002		18,5	11,2	1,6	8,7	67.733	30,9	3	225	21	204		75.0	7.0	16.7	10,0	180	60,0
96.719	0,72	**19,0**	**12,5**	**1,5**	**9,0**	**864.811**	**58,4**	**17**	**869**	**161**	**708**	**0,01**	**51,1**	**9,5**	**5,4**	**6,8**	**628**	**36,9**
35		25,0	13,3	1,9	8,0	415	105,0	25	1.198	275	923		47,9	11,0	4,4	6,9	1.168	46,7
—		—	—	—	—	—	—	—	—	—	—		—	—	—	—	—	—
35	**0,00**	**25,0**	**13.3**	**1,9**	**8,0**	**415**	**105,0**	**25**	**1.198**	**275**	**923**	**0,01**	**47,9**	**11,0**	**4,4**	**6,9**	**1.168**	**46,7**
69.339		30,0	12.6	2,4	8,6	334.342	83,9	523	24.843	6.956	17.887		47,5	13,3	3,6	6,3	57.425	109.8
25.766		30,0	10,8	2.8	9,0	85.217	63.5	57	4.497	644	3.853		78,9	11,3	7,0	8,0	7.005	122,9
95.105	0.47	**30,0**	**12,1**	**2,5**	**8,7**	**419.559**	**78,8**	**580**	**29.340**	**7.600**	**21.740**	**0,11**	**50,6**	**13,1**	**3,9**	**6,5**	**64.430**	**111,1**
1.124.847	0,56	**25,5**	**11,6**	**2,2**	**8,4**	**5.002.764**	**61,7**	**7.842**	**425.103**	**94.471**	**330.632**	**0,17**	**54,2**	**12.0**	**4,5**	**7,4**	**631.627**	**80,5**
869.940		24,9	11,8	2,1	8.3	4.179.676	63,0	7.154	389.480	87.356	302.124		54,4	12.2	4,5	7,4	585.950	81,9
254.907		28,1	10,9	2,6	8,5	823.088	55,5	688	35.623	7.115	28.508		51,8	10,3	5,0	7.7	45.677	66,4
9.504		56,3	12,3	4,6	10,2	27.065	125,3	6.957	519.688	83.484	436.204		74,7	12,0	6,2	8,0	1.001.808	144,0
—		—	—	—	—	—	—	4.326	350.406	51.479	298.927		81,0	11,9	6,8	8,0	532.098	123,0
9.504	**0,05**	**56,3**	**12,3**	**4,6**	**10,2**	**27.065**	**125,3**	**11.283**	**870.094**	**134.963**	**735.131**	**4,17**	**77,1**	**12,0**	**6,4**	**8,0**	**1.533.906**	**135,9**
16.500		81,1	14,3	5,7	10,4	34.358	139,1	6.872	595.115	81.777	513.338		86,6	11,9	7,3	7,8	1.061.724	154,5
133		56,5	12,3	4.6	10,0	435	145,0	4.919	449.597	59.028	390.569		91,4	12,0	7,6	7,9	651.276	132,4
16.633	0,12	**80,8**	**14,3**	**5,7**	**10,4**	**34.793**	**139,2**	**11.791**	**1.044.712**	**140.805**	**903.907**	**6,47**	**88,6**	**11,9**	**7,4**	**7,8**	**1.713.000**	**145,3**
4.253		54,5	12,8	4,3	9,5	8.374	82,1	6.240	521.040	73.632	447.408		83.5	11,8	7,1	8,2	873.600	140,0
1.178		73,0	11.0	6,6	9,7	2.926	154,0	5.120	449.024	61.952	387.072		87,7	12,1	7,2	8,0	775.168	151,4
5.431	0,09	**57,4**	**12,5**	**4,6**	**9,5**	**11.300**	**93,4**	**11.360**	**970.064**	**135.584**	**834.480**	**13,77**	**85,4**	**11.9**	**7,2**	**8,1**	**1.648.768**	**145,1**
9.967		65,7	12,4	5,3	9,7	25.264	135,1	7.850	558.135	88.705	469.430		71,1	11,3	6,3	8,1	957.700	122,0
83		55,0	13,6	4,1	9 5	303	151,3	12.330	1.098.603	147.960	950.643		89,1	12,0	7,4	8,5	1.411.785	114,5
10.050	0,11	**65.8**	**12,4**	**5,3**	**9,7**	**25.567**	**135,3**	**20.180**	**1.656.738**	**236.665**	**1.420.073**	**15 61**	**82.1**	**11,7**	**7.0**	**8.4**	**2.369.485**	**117.4**
41.618	0,09	**66.6**	**13,0**	**5,1**	**10,1**	**98.725**	**127,2**	**54.614**	**4.541.608**	**648.017**	**3.893.591**	**8,33**	**83,2**	**11,9**	**7,0**	**8,1**	**7.265.159**	**133,0**
40.224		66,5	13,1	5,1	10,1	95.061	126.4	27.919	2.193.978	327.598	1.866.380		78,6	11,7	6,7	8.0	3.894.832	139,5
1.394		69,5	11,4	6,1	9,7	3.664	152,7	26.695	2.347.630	320.419	2.027.211		87,9	12,0	7,3	8,2	3.370.327	126,3

УѢЗДЫ. DISTRICTS.	Полба Epeautre.										Гречиха. Sarrasin.									
	Посѣвная площадь 1910 г. въ десят. Superficie emblavée en 1910, en déciatines.	Собрано. Récolte.	Посѣяно. Ensemencement.	Остат. за посѣв. Produit net. Весь. Absolu.	Остат. за посѣв. Produit net. На 1 душу насел. Par habitant.	На 1 десят. Par déciat. Собрано. Récolte.	На 1 десят. Par déciat. Посѣяно. Ensemencement.	Урожай самъ. Rendement à.	Вѣсъ четверти въ пудахъ. Poids d'une tchetv. en pouds.	Собрано соломы. Récolte de la paille. Всего. Totale.	Собрано соломы. Récolte de la paille. На одну десят. Par déciatine.	Посѣвная площадь 1910 г. въ десят. Superficie emblavée en 1910, en décatines.	Собрано. Récolte.	Посѣяно. Ensemencement.	Остат. за посѣв. Produit net. Весь. Absolu.	Остат. за посѣв. Produit net. На 1 душу насел. Par habitant.	На 1 десят. Par déciat. Собрано. Récolte.	На 1 десят. Par déciat. Посѣяно. Ensemencement.	Урожай самъ. Rendement à.	Вѣсъ четверти въ пудахъ. Poids d'une tchetv. en pouds.	Собрано соломы. Récolte de la paille. Всего. Totale.	Собрано соломы. Récolte de la paille. На одну десят. Par déciatine.
	Пудовъ. Pouds.										Пудовъ.			Pouds.						Пудовъ. Pouds.		
1	2	3	4	5	6	7	8	9	10	11	12	1	2	3	4	5	6	7	8	9	10	11
НИЖЕГОРОДСКАЯ.																						
1. Нижегородскій. кр. над.	—	—	—	—		—	—	—	—	—	—	1.759	53.122	16.886	36.236		30.2	9,6	3,1	6,3	89.709	51,0
влад.	1	40	10	30		40,0	10,0	4.0	6,5	70	70.0	171	5.216	1.659	3.557		30,5	9,7	3,1	5,6	8.909	52,1
въ уѣздѣ	**1**	**40**	**10**	**30**	0,00	**40,0**	**10,0**	**4,0**	**6,5**	**70**	**70,0**	**1.930**	**58.338**	**18.545**	**39.793**	0,15	**30.2**	**9,6**	**3,1**	**6,2**	**98.618**	**51,1**
2. Ардатовскій. кр. над.	—	—	—	—		—	—	—	—	—	—	5.746	122.964	50.565	72.399		21,4	8,8	2,4	6,3	414.287	72,1
влад.	16	397	80	317		24,8	5,0	5,0	5,0	557	34.8	1.259	28.328	9.190	19.138		22,5	7,3	3,1	6,1	81.583	64.8
въ уѣздѣ	**16**	**397**	**80**	**317**	0,00	**24,8**	**5,0**	**5,0**	**5,0**	**557**	**34,8**	**7.005**	**151.292**	**59.755**	**91.537**	0,52	**21,6**	**8,5**	**2,5**	**6,3**	**495.870**	**70.8**
3. Арзамасскій. кр. над.	184	8.427	1.803	6.624		45.8	9,8	4.7	5,5	9.292	50,5	7.144	91.443	63.582	27.861		12,8	8,9	1,4	5,7	502.938	70,4
влад.	2	15	28	— 13		7.5	14,0	0,5	5,5	138	69.0	929	20.252	6.968	13.284		21,8	7,5	2,9	5,2	80.266	86,4
въ уѣздѣ	**186**	**8.442**	**1.831**	**6.611**	0,04	**45,4**	**9,8**	**4,6**	**5,5**	**9.430**	**50,7**	**8.073**	**111.695**	**70.550**	**41.145**	0,23	**13.8**	**8,7**	**1,6**	**5,6**	**583.204**	**72,2**
4. Балахнинскій. кр. над.	—	—	—	—		—	—	—	—	—	—	1.132	7.471	7.471	0		6,6	6,6	1,0	7,1	37.130	32,8
влад.	—	—	—	—		—	—	—	—	—	—	16	202	141	61		12,6	8,8	1,4	5,0	603	37.7
въ уѣздѣ	**—**	**—**	**—**	**—**	**—**	**—**	**—**	**—**	**—**	**—**	**—**	**1.148**	**7.673**	**7.612**	**61**	0,00	**6.7**	**6.6**	**1,0**	**7.0**	**37.733**	**32,9**
5. Васильсурскій. кр. над.	2	69	29	40		34,6	14,4	2.4	6,1	138	68,8	1.058	9.522	10.474	— 952		9,0	9,9	0,9	8,1	81.678	77,2
влад.	5	250	70	180		50.0	14.0	3,6	7,0	525	105.0	185	3.404	1.536	1.868		18,4	8,3	2,2	6,0	12.321	66,6
въ уѣздѣ	**7**	**319**	**99**	**220**	0,00	**45,6**	**14,1**	**3,2**	**6,8**	**663**	**94,7**	**1.243**	**12.926**	**12.010**	**916**	0,01	**10,4**	**9,7**	**1,1**	**7.4**	**93.999**	**75.6**
6. Горбатовскій. кр. над.	—	—	—	—		—	—	—	—	—	—	4.444	106.212	39.552	66.660		23,9	8.9	2,7	7.0	169.761	38,2
влад.	—	—	—	—		—	—	—	—	—	—	240	4.992	1.944	3.048		20,8	8,1	2,6	5,3	9.360	39.0
въ уѣздѣ	**—**	**—**	**—**	**—**	**—**	**—**	**—**	**—**	**—**	**—**	**—**	**4.684**	**111.204**	**41.496**	**69.708**	0,42	**23,7**	**8,9**	**2,7**	**6,9**	**179.121**	**38,2**
7. Княгининскій. кр. над.	142	5.353	1.278	4.075		37,7	9,0	4,2	7,0	8.051	56,7	1.531	30.620	11.481	19.137		20,0	7,5	2,7	6,0	53.585	35,0
влад.	61	1.769	842	927		29,0	13,8	2,1	6,2	4.477	73,4	782	20.879	5.787	15.092		26,7	7,4	3,6	5,9	37.145	47,5
въ уѣздѣ	**203**	**7.122**	**2.120**	**5.002**	0,04	**35,1**	**10,4**	**3,4**	**6.8**	**12.528**	**61,8**	**2.313**	**51.499**	**17.270**	**34.229**	0,25	**22,3**	**7,5**	**3,0**	**6.0**	**90.730**	**39,2**
8. Лукояновскій. кр. над.	875	22.575	8.050	14.525		25.8	9,2	2,8	6,3	65.363	74.7	9.345	197.180	79.433	117.747		21,1	8,5	2,5	5,8	730.779	78,2
влад.	370	20.017	4.847	15.170		54,1	13,1	4,1	8.4	33.300	90,0	2.153	39.400	17.655	21.745		18,3	8,2	2.2	6,1	153.509	71,3
въ уѣздѣ	**1.245**	**42.592**	**12.897**	**29.695**	0,12	**34,2**	**10,4**	**3,3**	**7,1**	**98.663**	**79,2**	**11.498**	**236.580**	**97.088**	**139.492**	0,55	**20,6**	**8,4**	**2,4**	**5,8**	**884.288**	**76,9**
9. Макарьевскій. кр. над.	—	—	—	—		—	—	—	—	—	—	666	15.718	6.061	9.657		23,6	9,1	2,6	6,9	53.280	80,0
влад.	—	—	—	—		—	—	—	—	—	—	3	78	24	54		26,0	8,1	3,3	7,2	150	50,0
въ уѣздѣ	**—**	**—**	**—**	**—**	**—**	**—**	**—**	**—**	**—**	**—**	**—**	**669**	**15.796**	**6.085**	**9.711**	0,07	**23,6**	**9,1**	**2,6**	**6,9**	**53.430**	**79,9**
10. Семеновскій. кр. над.	—	—	—	—		—	—	—	—	—	—	814	5.291	4.640	651		6,5	5,7	1,1	8,0	16.280	20,0
влад.	2	95	25	70		47,5	12,5	3,8	7,3	160	80,0	43	989	381	606		23,0	8,9	2,6	5,9	2.004	46,6
въ уѣздѣ	**2**	**95**	**25**	**70**	0,00	**47,5**	**12,5**	**3,8**	**7,3**	**160**	**80,0**	**857**	**6.280**	**5.023**	**1.257**	0,01	**7,3**	**5,9**	**1,3**	**7.6**	**18.284**	**21,3**
11. Сергачскій. кр. над.	2.583	81.106	38.228	42.878		31,4	14,8	2,1	5,2	208.706	80,8	6.199	98.564	59.510	39.054		15,9	9,6	1,7	5,8	540.553	87.2
влад.	700	20.720	9.380	11.340		29,6	13,4	2.2	6,1	33.740	48,2	2.724	51.756	23.699	28.057		19,0	8,7	2,2	6,1	221.461	81,3
въ уѣздѣ	**3.283**	**101.826**	**47.608**	**54.218**	0,27	**31,0**	**14,5**	**2,1**	**5,4**	**242.446**	**73.8**	**8.923**	**150.320**	**83.209**	**67.111**	0,33	**16,8**	**9,3**	**1,8**	**5,9**	**762.014**	**85,4**
Въ губерніи.	**4.943**	**160.833**	**64.670**	**96.163**	0,05	**32,5**	**13,1**	**2,5**	**5,8**	**364.517**	**73,7**	**48.343**	**913.603**	**418.643**	**494 960**	0,25	**18,9**	**8.7**	**2,2**	**6,1**	**3.297.291**	**68,2**
кр. над.	3.786	117.530	49.388	68.142		31,0	13,0	2,4	5,5	291.550	77,0	39.838	738.107	349.657	388.450		18,5	8,8	2,1	6,1	2.689.980	67,5
влад.	1.157	43.303	15.282	28.021		37,4	13,2	2,8	7,0	72.967	63,1	8.505	175.496	68.986	106.510		20,6	8,1	2,5	5,9	607.311	71,4
ЭСТЛЯНДСКАЯ.																						
1. Ревельскій. кр. над.	—	—	—	—		—	—	—	—	—	—	—	—	—	—		—	—	—	—	—	—
влад.	—	—	—	—		—	—	—	—	—	—	—	—	—	—		—	—	—	—	—	—
въ уѣздѣ	**—**	**—**	**—**	**—**	**—**	**—**	**—**	**—**	**—**	**—**	**—**	**—**	**—**	**—**	**—**	—	**—**	**—**	**—**	**—**	**—**	**—**
2. Везенбергскій. кр. над.	—	—	—	—		—	—	—	—	—	—	—	—	—	—		—	—	—	—	—	—
влад.	—	—	—	—		—	—	—	—	—	—	—	—	—	—		—	—	—	—	—	—
въ уѣздѣ	**—**	**—**	**—**	**—**	**—**	**—**	**—**	**—**	**—**	**—**	**—**	**—**	**—**	**—**	**—**	—	**—**	**—**	**—**	**—**	**—**	**—**
3. Вейсенштейнск. кр. над.	15	945	180	765		63,0	12,0	5,3	7,0	1.500	100,0	7	308	42	266		44,0	6,0	7,3	8,0	735	105,0
влад.	—	—	—	—		—	—	—	—	—	—	—	—	—	—		—	—	—	—	—	—
въ уѣздѣ	**15**	**945**	**180**	**765**	0,01	**63,0**	**12,0**	**5,3**	**7,0**	**1.500**	**100,0**	**7**	**308**	**42**	**266**	0,00	**44,0**	**6,0**	**7.3**	**8,0**	**735**	**105,0**
4. Гапсальскій. кр. над.	—	—	—	—		—	—	—	—	—	—	1	20	9	11		20,0	9,0	2,2	7,0	80	80,0
влад.	—	—	—	—		—	—	—	—	—	—	—	—	—	—		—	—	—	—	—	—
въ уѣздѣ	**—**	**—**	**—**	**—**	**—**	**—**	**—**	**—**	**—**	**—**	**—**	**1**	**20**	**9**	**11**	0,00	**20.0**	**9.0**	**2.2**	**7.0**	**80**	**80.0**
Въ губерніи.	**15**	**945**	**180**	**765**	0,01	**63,0**	**12,0**	**5,3**	**7,0**	**1.500**	**100,0**	**8**	**328**	**51**	**277**	0,00	**42.0**	**6.3**	**6,4**	**7.8**	**815**	**101,9**
кр. над.	15	945	180	765		63,0	12,0	5,3	7,0	1.500	100,0	8	328	51	277		42,0	6,3	6,4	7,8	815	101,9
влад.	—	—	—	—		—	—	—	—	—	—	—	—	—	—		—	—	—	—	—	—

УѢЗДЫ. DISTRICTS.	Просо. Millet.										
	Посѣвная площадь 1910 г. въ десят. Superficie emblavée en 1910, en déciatines.	Собрано. Récolte.	Посѣяно. Ensemencement.	Остат. за посѣв. Produit net. Весь. Absolu.	Остат. за посѣв. Produit net. На 1 душу насел. Par habitant.	На 1 десят. Par déciat. Собрано. Récolte.	На 1 десят. Par déciat. Посѣяно. Ensemencement.	Урожай самъ. Rendement à.	Вѣсъ четверти въ пудахъ. Poids d'une tchetv. en pouds.	Собрано соломы. Récolte de la pai Всего. Totale.	Собрано соломы. Récolte de la pai На одну десят. Par déciatine.
	Пудовъ. Pouds.									Пудовъ.	Pouds.
1	1	2	3	4	5	6	7	8	9	10	11
НИЖЕГОРОДСКАЯ.											
1. Нижегородскій. кр. над.	435	10.571	653	9.918		24,3	1,5	16,2	8,0	21.315	49,0
влад.	15	344	23	321		22,9	1,5	15,0	8,3	668	44.5
въ уѣздѣ	**450**	**10.915**	**676**	**10.239**	0,04	**24,3**	**1,5**	**16,1**	**8,0**	**21.983**	**48,9**
2. Ардатовскій. кр. над.	2.059	113.657	3.706	109.951		55,2	1,8	30,7	8,9	207.753	100,9
влад.	282	15.115	367	14.748		53,6	1,3	41,2	7,6	18.443	65,4
въ уѣздѣ	**2.341**	**128.772**	**4.073**	**124.699**	0,71	**55,0**	**1,7**	**31,6**	**8,7**	**226.196**	**96,6**
3. Арзамасскій. кр. над.	2.189	125.430	3.284	122.146		57,3	1,5	38,2	9,0	222.621	101,7
влад.	207	13.000	331	12.669		62,8	1,6	39,3	9,0	24.944	120,5
въ уѣздѣ	**2.396**	**138.430**	**3.615**	**134.815**	0,75	**57,8**	**1,5**	**38,3**	**9,0**	**247.565**	**103,3**
4. Балахнинскій. кр. над.	—	—	—	—		—	—	—	—	—	—
влад.	—	—	—	—		—	—	—	—	—	—
въ уѣздѣ	**—**	**—**	**—**	**—**	**—**	**—**	**—**	**—**	**—**	**—**	**—**
5. Васильсурскій. кр. над.	1.466	48.964	3.079	45.885		33,4	2,1	15,9	9,0	129.155	88,1
влад.	115	4.002	219	3.783		34,8	1,9	18,3	8,9	8.614	74.9
въ уѣздѣ	**1.581**	**52.966**	**3.298**	**49.668**	0,31	**33,5**	**2,1**	**16,1**	**9,0**	**137.769**	**87,1**
6. Горбатовскій. кр. над.	55	2.200	83	2.117		40,0	1,5	26,5	8,5	4.400	80,0
влад.	—	—	—	—		—	—	—	—	—	—
въ уѣздѣ	**55**	**2.200**	**83**	**2.117**	0,01	**40,0**	**1,5**	**26,5**	**8,5**	**4.400**	**80,0**
7. Княгининскій. кр. над.	1.706	62.098	2.388	59.710		36,4	1,4	26,0	7,9	84.788	49.7
влад.	586	21.623	762	20.861		36,9	1,3	28,7	7.9	31.292	53,4
въ уѣздѣ	**2.292**	**83.721**	**3.150**	**80.571**	0,59	**36,5**	**1.4**	**26,6**	**7.9**	**116.080**	**50,6**
8. Лукояновскій. кр. над.	6.337	330.791	13.308	317.483		52,2	2,1	24,9	8,5	562.092	88.7
влад.	1.460	87.892	3.066	84.826		60.2	2,1	28,7	8,0	99.572	68,2
въ уѣздѣ	**7.797**	**418.683**	**16.374**	**402.309**	1,60	**53,7**	**2,1**	**25,6**	**8,4**	**661.664**	**84.9**
9. Макарьевскій. кр. над.	334	10.688	768	9.920		32,0	2,3	13.9	9,7	65.130	195,0
влад.	13	845	68	777		65,0	5,2	12,4	10,0	1.040	80,0
въ уѣздѣ	**347**	**11.533**	**836**	**10.697**	0,08	**33,2**	**2,4**	**13,8**	**9.7**	**66.170**	**190.7**
10. Семеновскій. кр. над.	2	100	10	90		50,0	5,0	10,0	10,0	240	120,0
влад.	—	—	—	—		—	—	—	—	—	—
въ уѣздѣ	**2**	**100**	**10**	**90**	0,00	**50,0**	**5,0**	**10,0**	**10,0**	**240**	**120,0**
11. Сергачскій. кр. над.	3.130	130.723	5.321	125.402		41,7	1,7	24,6	8,1	268.554	85,8
влад.	733	29.393	1.026	28.367		40,1	1,4	28,6	8,4	52.043	71,0
въ уѣздѣ	**3.863**	**160.116**	**6.347**	**153.769**	0,76	**41,4**	**1,6**	**25,2**	**8,2**	**320.597**	**83.0**
Въ губерніи.	**21.124**	**1.007.436**	**38.462**	**968.974**	0,49	**47,7**	**1,8**	**26,2**	**8,5**	**1.802.664**	**85,3**
кр. над.	17.713	835.222	32.600	802.622		47,2	1,8	25,6	8,5	1.566.048	88.4
влад.	3.411	172.214	5.862	166.352		50,5	1,7	29,4	8,1	236.616	69,4
ЭСТЛЯНДСКАЯ.											
1. Ревельскій. кр. над.	—	—	—	—		—	—	—	—	—	—
влад.	—	—	—	—		—	—	—	—	—	—
въ уѣздѣ	**—**	**—**	**—**	**—**	—	**—**	**—**	**—**	**—**	**—**	**—**
2. Везенбергскій. кр. над.	—	—	—	—		—	—	—	—	—	—
влад.	—	—	—	—		—	—	—	—	—	—
въ уѣздѣ	**—**	**—**	**—**	**—**	—	**—**	**—**	**—**	**—**	**—**	**—**
3. Вейсенштейнск. кр. над.	—	—	—	—		—	—	—	—	—	—
влад.	—	—	—	—		—	—	—	—	—	—
въ уѣздѣ	**—**	**—**	**—**	**—**	—	**—**	**—**	**—**	**—**	**—**	**—**
4. Гапсальскій. кр. над.	—	—	—	—		—	—	—	—	—	—
влад.	—	—	—	—		—	—	—	—	—	—
въ уѣздѣ	**—**	**—**	**—**	**—**	—	**—**	**—**	**—**	**—**	**—**	**—**
Въ губерніи.	**—**	**—**	**—**	**—**	—	**—**	**—**	**—**	**—**	**—**	**—**
кр. над.	—	—	—	—		—	—	—	—	—	—
влад.	—	—	—	—		—	—	—	—	—	—

УѢЗДЫ. DISTRICTS.	Горохъ. Pois.									Чечевица. Lentilles.									
	Посѣвная площадь 1910 г. въ десят. Superficie emblavée en 1910, en déciatines.	Собрано. Récolte.	Посѣяно. Ensemencement.	Остат. за посѣв. Produit net. Весь. Absolu.	Остат. за посѣв. Produit net. На 1 душу насел. Par habitant.	На 1 десят. Par déciat. Собрано. Récolte.	На 1 десят. Par déciat. Посѣяно. Ensemencement.	Урожай самъ. Rendement à.	Вѣсъ четверти въ пудахъ. Poids d'une tchetverte en pouds.	Посѣвная площадь 1910 г. въ десят. Superficie emblavée en 1910, en déciatines.	Собрано. Récolte.	Посѣяно. Ensemencement.	Остатокъ за посѣвомъ. Produit net. Весь. Absolu.	Остатокъ за посѣвомъ. Produit net. На 1 душу насел. Par habitant.	На 1 десятину. Par déciatine. Собрано. Récolte.	На 1 десятину. Par déciatine. Посѣяно. Ensemencement.	Урожай самъ. Rendement à.	Вѣсъ четверти въ пудахъ. Poids d'une tchetverte en pouds.
		Пудовъ. Poud s.									Пудовъ.		Poud s.						
1	2	3	4	5	6	7	8	9	10	1	2	3	4	5	6	7	8	9	
НИЖЕГОРОДСКАЯ.																			
1. Нижегородскій. кр. над.	—	—	—	—		—	—	—	—	755	25.217	6.720	18.497		33,4	8,9	3,8	8,7	
влад.	41	2 017	467	1.550		49,2	11,4	4,3	9,4	36	1.228	342	886		34,1	9,5	3,6	9,3	
въ уѣздѣ	**41**	**2.017**	**467**	**1.550**	0,01	**49,2**	**11,4**	**4,3**	**9,4**	**791**	**26.445**	**7.062**	**19.383**	0,07	**33,4**	**8,9**	**3,7**	**8,7**	
2. Ардатовскій. кр. над.	1.087	38.045	10.218	27.827		35,0	9,4	3,7	10,0	6.596	147.091	62.662	84.429		22,3	9,5	2,3	9,1	
влад.	508	19.558	5.131	14.427		38,5	10,1	3,8	11,2	2.009	81.766	18.483	63.283		40,7	9,2	4,4	9,7	
въ уѣздѣ	**1.595**	**57.603**	**15.349**	**42.254**	0,24	**36,1**	**9,6**	**3,8**	**10,4**	**8.605**	**228.857**	**81.145**	**147.712**	0,84	**26,6**	**9,4**	**2,8**	**9,3**	
3. Арзамасскій. кр. над.	893	19.557	8.841	10.716		21,9	9,9	2,2	9,0	6.622	114.561	67.544	47.017		17,3	10,2	1,7	9,3	
влад.	136	4.243	1.183	3.060		31,2	8,7	3,6	9,7	1.377	30.983	13.770	17.213		22,5	10,0	2,2	9,8	
въ уѣздѣ	**1.029**	**23.800**	**10.024**	**13.776**	0,08	**23,1**	**9,7**	**2,4**	**9,1**	**7.999**	**145.544**	**81.314**	**64.230**	0,36	**18,2**	**10,2**	**1,8**	**9,4**	
4. Балахнинскій. кр. над.	78	1.404	491	913		18,0	6,3	3,0	9,2	—	—	—	—		—	—	—	—	
влад.	2	108	14	94		54,0	7,0	7,7	10,0	—	—	—	—		—	—	—	—	
въ уѣздѣ	**80**	**1.512**	**505**	**1.007**	0,01	**18,9**	**6,3**	**3,0**	**9,2**	—	—	—	—	—	—	—	—	—	
5. Васильсурскій. кр. над.	1.166	25.419	10.960	14.459		21,8	9,4	2,3	10,1	719	21.139	7.765	13.374		29,4	10,8	2,7	9,1	
влад.	288	12.010	2.448	9.562		41,7	8,5	4,9	10,4	126	3.276	1.033	2.243		26,0	8,2	3,2	9,8	
въ уѣздѣ	**1.454**	**37.429**	**13.408**	**24.021**	0,15	**25,7**	**9,2**	**2,8**	**10,2**	**845**	**24.415**	**8.798**	**15.617**	0,10	**28,9**	**10,4**	**2,8**	**9,2**	
6. Горбатовскій. кр. над.	399	20.987	4.110	16.877		52,6	10,3	5,1	10,0	325	14.593	3.216	11.375		44,9	9,9	4,5	9,8	
влад.	31	1.683	288	1.395		54,3	9,3	6,0	9,7	78	5.078	842	4.236		65,1	10,8	6,0	9,8	
въ уѣздѣ	**430**	**22.670**	**4.398**	**18.272**	0,11	**52,7**	**10,2**	**5,2**	**10,0**	**403**	**19.671**	**4.060**	**15.611**	0,09	**48,8**	**10,1**	**4,8**	**9,8**	
7. Княгининскій. кр. над.	1.794	73.527	14.173	61.354		42,1	7,9	5,3	9,9	3.568	124.523	32.826	91.697		34,9	9,2	3,8	9,7	
влад.	1.108	46.314	9.529	36.785		41,8	8,6	4,9	10,2	1.485	53.757	12.771	40.986		36,2	8,6	4,2	9,7	
въ уѣздѣ	**2.902**	**121.841**	**23.702**	**98.139**	0,71	**42,0**	**8,2**	**5,1**	**10,0**	**5.053**	**178.280**	**45.597**	**132.683**	0,96	**35,3**	**9,0**	**9,9**	**9,7**	
8. Лукояновскій. кр. над.	2.415	64.239	21.252	42.987		26,6	8,8	3,0	9,8	9.831	291.981	93.395	198.586		29,7	9,5	3,1	9,7	
влад.	1.013	26.338	8.307	18.031		26,0	8,2	3,2	9,8	2.015	48.562	17.531	31.031		24,1	8,7	2,8	9,7	
въ уѣздѣ	**3.428**	**90.577**	**29.559**	**61.018**	0,24	**26,4**	**8,6**	**3,1**	**9,8**	**11.846**	**340.543**	**110.926**	**229.617**	0,91	**28,7**	**9,4**	**3,1**	**9,7**	
9. Макарьевскій. кр. над.	933	18.567	8.957	9.610		19,9	9,6	2,1	9,9	67	2.894	576	2.318		43,2	8,6	5,0	9,2	
влад.	86	2.666	697	1.969		31,0	8,1	3,7	10,0	46	1.891	451	1.440		41,1	9,8	4,2	9,6	
въ уѣздѣ	**1.019**	**21.233**	**9.654**	**11.579**	0,09	**20,8**	**9,5**	**2,2**	**9,9**	**113**	**4.785**	**1.027**	**3.758**	0,03	**42,3**	**9,1**	**4,7**	**9,3**	
10. Семеновскій. кр. над.	43	860	271	589		20,0	6,3	3,2	8,0	—	—	—	—		—	—	—	—	
влад.	—	—	—	—		—	—	—	—	—	—	—	—		—	—	—	—	
въ уѣздѣ	**43**	**860**	**271**	**589**	0,00	**20,0**	**6,3**	**3,2**	**8,0**	—	—	—	—	—	—	—	—	—	
11. Сергачскій. кр. над.	2.162	54.050	18.809	35.241		25,0	8,7	2,9	9,8	2.479	81.559	22.807	58.752		32,9	9,2	3,6	9,5	
влад.	1.135	30.305	8.853	21.452		26,7	7,8	3,4	10,1	942	28.448	8.666	19.782		30,2	9,2	3,3	9,9	
въ уѣздѣ	**3.297**	**84.355**	**27.662**	**56.693**	0,28	**25,6**	**8,4**	**3,0**	**9,9**	**3.421**	**110.007**	**31.473**	**78.534**	0,39	**32,2**	**9,2**	**3,5**	**9,6**	
Въ губерніи.	**15.318**	**463.897**	**134.999**	**328.898**	**0,16**	**30,3**	**8,8**	**3,4**	**9,9**	**39.076**	**1.078.547**	**371.402**	**707.145**	**0,35**	**27,6**	**9,5**	**2,9**	**9,5**	
кр. над.	10.970	318.655	98.082	220.573		29,0	8,9	3,2	9,8	30.962	823.558	297.513	526.045		26,6	9,6	2,8	9,5	
влад.	4.348	145.242	36.917	108.325		33,4	8,5	3,9	10,2	8.114	254.989	73.889	181.100		31,4	9,1	3,4	9,7	
ЭСТЛЯНДСКАЯ.																			
1. Ревельскій. кр. над.	517	41.515	6.101	35.414		80,3	11,8	6,8	10,1	—	—	—	—		—	—	—	—	
влад.	273	17.090	3.030	14.060		62,6	11,1	5,6	10,0	—	—	—	—		—	—	—	—	
въ уѣздѣ	**790**	**58.605**	**9.131**	**49.474**	0,28	**74,2**	**11,6**	**6,4**	**10,1**	—	—	—	—	—	—	—	—	—	
2. Везенбергскій. кр. над.	431	34.135	5.086	29.049		79,2	11,8	6,7	11,0	—	—	—	—		—	—	—	—	
влад.	272	19.965	2.938	17.027		73,4	10,8	6,8	10,6	—	—	—	—		—	—	—	—	
въ уѣздѣ	**703**	**54.100**	**8.024**	**46.076**	0,33	**77,0**	**11,4**	**6,7**	**10,9**	—	—	—	—	—	—	—	—	—	
3. Вейсенштейнск. кр. над.	302	20.778	4.047	16.731		68,8	13,4	5,1	10,4	—	—	—	—		—	—	—	—	
влад.	176	12.250	2.094	10.156		69,6	11,9	5,9	10,0	—	—	—	—		—	—	—	—	
въ уѣздѣ	**478**	**33.028**	**6.141**	**26.887**	0,44	**69,1**	**12,8**	**5,4**	**10,2**	—	—	—	—	—	—	—	—	—	
4. Гапсальскій. кр. над.	280	19.544	3.052	16.492		69,8	10,9	6,4	10,3	15	9 0	225	675		60,0	15,0	4,0	10,0	
влад.	182	13.614	2.421	11.193		74,8	13,3	5,6	10,6	—	—	—	—		—	—	—	—	
въ уѣздѣ	**462**	**33.158**	**5.473**	**27.685**	0,30	**71,8**	**11,8**	**6,1**	**10,4**	**15**	**900**	**225**	**675**	0,01	**60,0**	**15,0**	**4,0**	**10,0**	
Въ губерніи.	**2.433**	**178.891**	**28.769**	**150.122**	**0,32**	**73,5**	**11,8**	**6,2**	**10,4**	**15**	**900**	**225**	**675**	**0,01**	**60,0**	**15,0**	**4,0**	**10,0**	
кр. над.	1.530	115.972	18.286	97.686		75,8	12,0	6,3	10,4	15	900	225	675		60,0	15,0	4,0	10,0	
влад.	903	62.919	10.483	52.436		69,7	11,6	6,0	10,3	—	—	—	—		—	—	—	—	

УѢЗДЫ. DISTRICTS.	Бобы. Fèves.								
	Посѣвная площадь 1910 г. въ десят. Superficie emblavée en 1910, en déciatines.	Собрано. Récolte.	Посѣяно. Ensemencement.	Остат. за посѣв. Produit net. Весь. Absolu.	Остат. за посѣв. Produit net. На 1 душу насел. Par habitant.	На 1 десятину. Par déciatine. Собрано. Récolte.	На 1 десятину. Par déciatine. Посѣяно. Ensemencement.	Урожай самъ. Rendement à.	Вѣсъ четверти въ пудахъ. Poids d'une tchetverte en pouds.
		Пудовъ. Poud s.							
1	1	2	3	4	5	6	7	8	9
НИЖЕГОРОДСКАЯ.									
1. Нижегородскій. кр. над.	—	—	—	—		—	—	—	—
влад.	—	—	—	—		—	—	—	—
въ уѣздѣ	—	—	—	—	—	—	—	—	—
2. Ардатовскій. кр. над.	—	—	—	—		—	—	—	—
влад.	—	—	—	—		—	—	—	—
въ уѣздѣ	—	—	—	—	—	—	—	—	—
3. Арзамасскій. кр. над.	—	—	—	—		—	—	—	—
влад.	—	—	—	—		—	—	—	—
въ уѣздѣ	—	—	—	—	—	—	—	—	—
4. Балахнинскій. кр. над.	—	—	—	—		—	—	—	—
влад.	—	—	—	—		—	—	—	—
въ уѣздѣ	—	—	—	—	—	—	—	—	—
5. Васильсурскій. кр. над.	—	—	—	—		—	—	—	—
влад.	—	—	—	—		—	—	—	—
въ уѣздѣ	—	—	—	—	—	—	—	—	—
6. Горбатовскій. кр. над.	—	—	—	—		—	—	—	—
влад.	—	—	—	—		—	—	—	—
въ уѣздѣ	—	—	—	—	—	—	—	—	—
7. Княгининскій. кр. над.	—	—	—	—		—	—	—	—
влад.	—	—	—	—		—	—	—	—
въ уѣздѣ	—	—	—	—	—	—	—	—	—
8. Лукояновскій. кр. над.	—	—	—	—		—	—	—	—
влад.	—	—	—	—		—	—	—	—
въ уѣздѣ	—	—	—	—	—	—	—	—	—
9. Макарьевскій. кр. над.	—	—	—	—		—	—	—	—
влад.	—	—	—	—		—	—	—	—
въ уѣздѣ	—	—	—	—	—	—	—	—	—
10. Семеновскій. кр. над.	—	—	—	—		—	—	—	—
влад.	—	—	—	—		—	—	—	—
въ уѣздѣ	—	—	—	—	—	—	—	—	—
11. Сергачскій. кр. над.	—	—	—	—		—	—	—	—
влад.	—	—	—	—		—	—	—	—
въ уѣздѣ	—	—	—	—	—	—	—	—	—
Въ губерніи.	—	—	—	—		—	—	—	—
кр. над.	—	—	—	—		—	—	—	—
влад.	—	—	—	—		—	—	—	—
ЭСТЛЯНДСКАЯ.									
1. Ревельскій. кр. над.	60	5.400	480	4.920		90,0	8,0	11,3	10,8
влад.	—	—	—	—		—	—	—	—
въ уѣздѣ	60	**5.400**	480	**4.920**	0,03	**90,0**	**8,0**	**11,3**	**10,8**
2. Везенбергскій. кр. над.	—	—	—	—		—	—	—	—
влад.	—	—	—	—		—	—	—	—
въ уѣздѣ	—	—	—	—	—	—	—	—	—
3. Вейсенштейнск. кр. над.	14	1.225	140	1.085		87,5	10,0	8,8	10,0
влад.	—	—	—	—		—	—	—	—
въ уѣздѣ	14	**1.225**	140	**1.085**	0,02	**87,5**	**10,0**	**8,8**	**10,0**
4. Гапсальскій. кр. над.	27	2.592	297	2.295		96,0	11,0	8,7	10,7
влад.	—	—	—	—		—	—	—	—
въ уѣздѣ	27	**2.592**	297	**2.295**	0,03	**96,0**	**11,0**	**8,7**	**10,7**
Въ губерніи.	101	**9.217**	917	**8.300**	**0,02**	**91,3**	**9,1**	**10,1**	**10,7**
кр. над.	101	9.217	917	8.300		91,3	9,1	10,1	10,7
влад.	—	—	—	—		—	—	—	—

УѢЗДЫ. DISTRICTS.	Картофель. Pommes de terre.									
	Посѣвная площадь 1910 г. въ десятинахъ. Superficie emblavée en 1910, en déciatines.	Собрано. Récolte.	Посѣяно. Ensemencement.	Остатокъ за посѣвомъ. Produit net.		На одну десятину. Par déciatine.		Урожай самъ. Rendement à.	Вѣсъ четверти въ пудахъ. Poids d'une tchetverte en pouds.
				Весь. Absolu.	На одну душу населенія. Par habitant.	Собрано. Récolte.	Посѣяно. Ensemencement.		
		Пудовъ. Pouds.							
1	2	3	4	5	6	7	8	9	10
НИЖЕГОРОДСКАЯ.									
1. Нижегородскій. кр. над.	5.335	2.239.100	430.535	1.808.565		419,7	80,7	5,2	8,7
влад.	279	115.590	21.092	94.498		414,3	75,6	5,5	9,1
въ уѣздѣ	**5.614**	**2.354.690**	**451.627**	**1.903.063**	6,95	**419,4**	**80,4**	**5,2**	**8,7**
2. Ардатовскій. кр. над.	549	325.228	64.892	260.336		592,4	118,2	5,0	9,6
влад.	1.120	698.992	115.360	583.632		624,1	103,0	6,1	8,8
въ уѣздѣ	**1.669**	**1.024.220**	**180.252**	**843.968**	4,80	**613,7**	**108,0**	**5,7**	**9,0**
3. Арзамасскій. кр. над.	6.561	3.201.768	684.968	2.516.800		488,0	104,4	4,7	8,7
влад.	968	563.666	99.123	464.543		582,3	102,4	5,7	9,4
въ уѣздѣ	**7.529**	**3.765.434**	**784.091**	**2.981.343**	16,72	**500,1**	**104,1**	**4,8**	**8,8**
4. Балахнинскій. кр. над.	3.954	2.377.936	360.209	2.017.727		601,4	91,1	6,6	8,8
влад.	42	16.703	3.868	12.835		397,7	92,1	4,3	8,4
въ уѣздѣ	**3.996**	**2.394.639**	**364.077**	**2.030.562**	10,69	**599,3**	**91,1**	**6,6**	**8,8**
5. Васильсурскій. кр. над.	1.119	619.143	109.103	510.040		553,3	97,5	5,7	9,4
влад.	106	45.347	9.158	36.189		427,8	86,4	5,0	9,6
въ уѣздѣ	**1.225**	**664.490**	**118.261**	**546.229**	3,44	**542,4**	**96,5**	**5,6**	**9,4**
6. Горбатовскій. кр. над.	3.032	1.606.960	250.746	1.356.214		530,0	82,7	6,4	10,0
влад.	168	86.083	12.976	73.107		512,4	77,3	6,6	10,0
въ уѣздѣ	**3.200**	**1.693.043**	**263.722**	**1.429.321**	8,66	**529,1**	**82,4**	**6,4**	**10,0**
7. Княгининскій. кр. над.	1.215	569.228	84.078	485.150		468,5	69,2	6,8	8,8
влад.	352	98.806	24.605	74.201		280,7	69,9	4,0	8,0
въ уѣздѣ	**1.567**	**668.034**	**108.683**	**559.351**	4,07	**426,3**	**69,4**	**6,1**	**8,7**
8. Лукояновскій. кр. над.	4.579	1.702.014	389.673	1.312.341		371,7	85,1	4,4	8,7
влад.	1.557	685.391	125.806	559.585		440,2	80,8	5,4	7,8
въ уѣздѣ	**6.136**	**2.387.405**	**515.479**	**1.871.926**	7,44	**389,1**	**84,0**	**4,6**	**8,4**
9. Макарьевскій. кр над.	3.440	1.814.944	242.176	1.572.768		527,6	70,4	7,5	9,6
влад.	28	14.003	2.173	11.830		500,1	77,6	6,4	10,0
въ уѣздѣ	**3.468**	**1.828.947**	**244.349**	**1.584.598**	11,80	**527,4**	**70,5**	**7,5**	**9,6**
10. Семеновскій. кр. над.	4.566	2.072.507	371.672	1.700.835		453,9	81,4	5,6	8,1
влад.	135	48.843	8.991	39.852		361,8	66,6	5,4	7,9
въ уѣздѣ	**4.701**	**2.121.350**	**380.663**	**1.740.687**	13,15	**451,3**	**81,0**	**5,6**	**8,1**
11. Сергачскій. кр. над.	1.977	1.219.018	211.539	1.007.479		616,6	107,0	5,8	8,3
влад.	162	86.848	13.025	73.823		536,1	80,4	6,7	9,0
въ уѣздѣ	**2.139**	**1.305.866**	**224.564**	**1.081.302**	5,37	**610,5**	**105,0**	**5,8**	**8,3**
Въ губерніи.	**41.244**	**20.208.118**	**3.635.768**	**16.572.350**	**8,29**	**490,0**	**88,2**	**5,6**	**8,8**
кр. над.	36.327	17.747.846	3.199.591	14.548.255		488,6	88,1	5,5	8,8
влад.	4.917	2.460.272	436.177	2.024.095		500,4	88,7	5,6	8,6
ЭСТЛЯНДСКАЯ.									
1. Ревельскій. кр. над.	6.171	5.072.562	1.192.854	3.879.708		822,0	193,3	4,3	8,5
влад.	5.323	3.662.224	969.318	2.692.906		688,0	182,1	3,8	8,4
въ уѣздѣ	**11.494**	**8.734.786**	**2.162.172**	**6.572.614**	37,32	**762,3**	**188,5**	**4,0**	**8,5**
2. Везенбергскій. кр. над.	8.972	8.583.512	2.115.598	6.467.914		956,7	235,8	4,1	7,9
влад.	5.613	4.535.865	1.050.754	3.485.111		808,1	187,2	4,3	6,4
въ уѣздѣ	**14.585**	**13.119.377**	**3.166.352**	**9.953.025**	71,25	**899,5**	**217,1**	**4,1**	**7,3**
3. Вейсенштейнск. кр. над.	4.418	3.347.519	918.944	2.428.575		757,7	208,0	3,6	8,1
влад.	4.659	3.396.411	969.538	2.426.873		729,0	208,1	3,5	8,1
въ уѣздѣ	**9.077**	**6.743.930**	**1.888.482**	**4.855.448**	80,12	**743,0**	**208,1**	**3,6**	**8,1**
4. Гапсальскій кр. над.	2.811	2.028.980	442.733	1.586.247		721,8	157,5	4,6	9,1
влад.	1.522	1.014.413	222.669	791.744		666,5	146,3	4,6	9,2
въ уѣздѣ	**4.333**	**3.043.393**	**665.402**	**2.377.991**	26,13	**702,4**	**153,6**	**4,6**	**9,1**
Въ губерніи.	**39.489**	**31.641.486**	**7.882.408**	**23.759.078**	**50,83**	**801,3**	**199,6**	**4,0**	**7,9**
кр. над.	22.372	19.032.573	4.670.129	14.362.444		850,7	208,7	4,1	8,2
влад.	17.117	12.608.913	3.212.279	9.396.634		736,6	187,7	3,9	7,5

УѢЗДЫ. DISTRICTS.	Овесъ. Avoine.									
	Посѣвная площадь 1910 г. въ десятинахъ. Superficie emblavée en 1910, en déciatines.	Собрано. Récolte.	Посѣяно. Ensemencement.	Остатокъ за посѣвомъ. Produit net.	На одну десятину. Par déciatine.		Урожай самъ. Rendement à	Вѣсъ четверти въ пудахъ. Poids d'une tchetverte en pouds.	Собрано соломы. Récolte de la paille.	
					Собрано. Récolte.	Посѣяно. Ensemencement.			Всего. Totale.	На одну десятину. Par déciatine.
		Пудовъ. Pouds.							Пудовъ. Pouds.	
1	2	3	4		5	6	7	8	9	10
	14.766	789.981	166.856	623.125	53,5	11,3	4,7	5,7	947.977	64,2
	1.835	102.026	19.635	82.391	55,6	10,7	5,2	5,5	113.770	62,0
	16.601	**892.007**	**186.491**	**705.516**	**53,7**	**11,2**	**4,8**	**5,7**	**1.061.747**	**64,0**
	11.497	685.221	132.216	553.005	59,6	11,5	5,2	6,1	845.030	73,5
	4.821	380.859	53.031	327.828	79,0	11,0	7,2	5,7	299.866	62,2
	16.318	**1.066.080**	**185.247**	**880.833**	**65,3**	**11,4**	**5,8**	**6,0**	**1.144.896**	**70,2**
	16.665	769.923	189.981	579.942	46,2	11,4	4,1	5,5	1.358.198	81,5
	6.477	365.303	71.895	293.408	56,4	11,1	5,1	5,5	623.735	96,3
	23.142	**1.135.226**	**261.876**	**873.350**	**49,1**	**11,3**	**4,3**	**5,5**	**1.981.933**	**85,6**
	15.081	871.682	202.085	669.597	57,8	13,4	4,3	5,4	1.191.399	79,0
	702	46.051	9.337	36.714	65,6	13,3	4,9	5,5	67.392	96,0
	15.783	**917.733**	**211.422**	**706.311**	**58,1**	**13,4**	**4,3**	**5,4**	**1.258.791**	**79,8**
	7.492	427.044	99.644	327.400	57,0	13,3	4,3	5,9	546.916	73,0
	5.476	287.490	64.617	222.873	52,5	11,8	4,4	5,9	359.773	65,7
	12.968	**714.534**	**164.261**	**550.273**	**55,1**	**12,7**	**4,3**	**5,9**	**906.689**	**69,9**
	14.980	760.984	170.772	590.212	50,8	11,4	4,5	6,0	967.708	64,6
	4.367	245.862	48.474	197.388	56,3	11,1	5,1	6,0	314.861	72,1
	19.347	**1.006.846**	**219.246**	**787.600**	**52,0**	**11,3**	**4,6**	**6,0**	**1.282.569**	**66,3**
	11.446	566.577	129.340	437.237	49,5	11,3	4,4	5,8	709.652	62,0
	10.654	628.586	106.540	522.046	59,0	10,0	5,9	5,4	788.396	74,0
	22.100	**1.195.163**	**235.880**	**959.283**	**54,1**	**10,7**	**5,1**	**5,6**	**1.498.048**	**67,8**
	23.832	1.008.094	271.685	736.409	42,3	11,4	3,7	5,4	1.711.138	71,8
	14.106	719.406	150.934	568.472	51,0	10,7	4,8	5,8	1.265.308	89,7
	37.938	**1.727.500**	**422.619**	**1.304.881**	**45,5**	**11,1**	**4,1**	**5,6**	**2.976.446**	**78,5**
	6.887	362.256	88.842	273.414	52,6	12,9	4,1	5,9	411.154	59,7
	929	54.532	9.383	45.149	58,7	10,1	5,8	6,2	55.183	59,4
	7.816	**416.788**	**98.225**	**318.563**	**53,3**	**12,6**	**4,2**	**5,9**	**466.337**	**59,7**
	27.097	1.089.299	365.810	723.489	40,2	13,5	3,0	5,1	1.078.461	39,8
	775	34.488	9.378	25.110	44,5	12,1	3,7	5,4	38.208	49,3
	27.872	**1.123.787**	**375.188**	**748.599**	**40,3**	**13,5**	**3,0**	**5,1**	**1.116.669**	**40,1**
	14.712	703.234	201.554	501.680	47,8	13,7	3,5	5,3	1.194.614	81,2
	11.852	661.342	133.928	527.414	55,8	11,3	4,9	5,8	975.420	82,3
	26.564	**1.364.576**	**335.482**	**1.029.094**	**51,4**	**12,6**	**4,1**	**5,5**	**2.170.034**	**81,7**
	226.449	**11.560.240**	**2.695.937**	**8.864.303**	**51,1**	**11,9**	**4,3**	**5,6**	**15.864.159**	**70,1**
	164.455	8.034.295	2.018.785	6.015.510	48,9	12,3	4,0	5,6	10.962.247	66,7
	61.994	3.525.945	677.152	2.848.793	56,9	10,9	5,2	5,7	4.901.912	79,1
	7.126	433.261	77.673	355.588	60,8	10,9	5,6	6,0	988.376	138,7
	5.222	374.940	62.664	312.276	71,8	12,0	6,0	6,0	638.651	122,3
	12.348	**808.201**	**140.337**	**667.864**	**65,5**	**11,4**	**5,8**	**6,0**	**1.627.027**	**131,8**
	8.151	544.487	81.510	462.977	66,8	10,0	6,7	6,3	1.142.770	140,2
	6.082	455.542	74.200	381.342	74,9	12,2	6,1	6,5	754.168	124,0
	14.233	**1.000.029**	**155.710**	**844.319**	**70,3**	**10,9**	**6,4**	**6,4**	**1.896.938**	**133,3**
	6.211	396.262	69.563	326.699	63,8	11,2	5,7	6,5	1.163.320	187,3
	5.138	391.002	62.170	328.832	76,1	12,1	6,3	6,5	731.137	142,3
	11.349	**787.264**	**131.733**	**655.531**	**69,4**	**11,6**	**6,0**	**6,5**	**1.894.457**	**166,9**
	3.173	196.409	30.778	165.631	61,9	9,7	6,4	6,2	399.798	126,0
	3.395	214.225	35.987	178.238	63,1	10,6	6,0	6,3	381.259	112,3
	6.568	**410.634**	**66.765**	**343.869**	**62,5**	**10,2**	**6,2**	**6,3**	**781.057**	**118,9**
	44.498	**3.006.128**	**494.545**	**2.511.583**	**67,6**	**11,1**	**6,1**	**6,3**	**6.199.479**	**139,3**
	24.661	1.570.419	259.524	1.310.895	63,7	10,5	6,1	6,2	3.694.264	149,8
	19.837	1.435.709	235.021	1.200.688	72,4	11,8	6,1	6,3	2.505.215	126,3

УѢЗДЫ. DISTRICTS.	Яровая рожь. Seigle d'été.											Яровая пшеница. Froment d'été.										
	Посѣвная площадь 1910 г. въ десят. Superficie emblavée en 1910, en déciatines.	Собрано. Récolte.	Посѣяно. Ensemencement.	Остат. за посѣв. Produit net. Весь. Absolu.	Остат. за посѣв. Produit net. На 1 душу насел. Par habitant.	На 1 десят. Par déciat. Собрано. Récolte.	На 1 десят. Par déciat. Посѣяно. Ensemencement.	Урожай сам. Rendement à.	Вѣсъ четверти въ пудахъ. Poids d'une tchetv. en pouds.	Собрано соломы. Récolte de la paille. Всего. Totale.	Собрано соломы. Récolte de la paille. На одну десят. Par déciatine.	Посѣвная площадь 1910 г. въ десят. Superficie emblavée en 1910, en déciatines.	Собрано. Récolte.	Посѣяно. Ensemencement.	Остат. за посѣв. Produit net. Весь. Absolu.	Остат. за посѣв. Produit net. На 1 душу насел. Par habitant.	На 1 десят. Par déciat. Собрано. Récolte.	На 1 десят. Par déciat. Посѣяно. Ensemencement.	Урожай сам. Rendement à.	Вѣсъ четверти въ пудахъ. Poids d'une tchetv. en pouds.	Собрано соломы. Récolte de la paille. Всего. Totale.	Собрано соломы. Récolte de la paille. На одну десят. Par déciatine.
	Пудовъ. Pouds.									Пудовъ. Pouds.		Пудовъ. Pouds.								Пудовъ. Pouds.	
1	2	3	4	5	6	7	8	9	10	11	12	1	2	3	4	5	6	7	8	9	10	11
ПОДОЛЬСКАЯ.																						
1. Каменецъ-Подольскій. кр. над.	—	—	—	—		—	—	—	—	—	—	6	240	68	172		40,0	11,3	3,5	8,9	360	60,0
влад.	2	160	20	140		80,0	10,0	8,0	8,0	200	100,0	1.069	56.443	11.973	44.470		52,8	11,2	4,7	9,0	84.665	79,2
въ уѣздѣ	**2**	**160**	**20**	**140**	0,00	**80,0**	**10,0**	**8,0**	**8,0**	**200**	**100,0**	**1.075**	**56.683**	**12.041**	44.642	0,14	**52,7**	**11,2**	**4,7**	**9,0**	**85.025**	**79,1**
2. Балтскій. кр. над.	—	—	—	—		—	—	—	—	—	—	56.055	2.544.897	498.890	2.046.007		45,4	8,9	5,1	8,8	3.447.383	61,5
влад.	274	17.317	2.247	15.070		63,2	8,2	7,7	8,9	21.701	79,2	36.587	2.308.640	318.307	1.990.333		63,1	8,7	7,3	8,8	2.688.145	73,5
въ уѣздѣ	**274**	**17.317**	**2.247**	**15.070**	0,03	**63,2**	**8,2**	**7,7**	**8,9**	**21.701**	**79,2**	**92.642**	**4.853.537**	**817.197**	4 036.340	8,08	**52,4**	**8,8**	**5,9**	**8,8**	**6.135.528**	**66,2**
3. Брацлавскій. кр. над.	—	—	—	—		—	—	—	—	—	—	20	854	230	624		42.7	11,5	3,7	9,0	1.574	78,7
влад.	—	—	—	—		—	—	—	—	—	—	504	28.073	5.040	23.033		55,7	10,0	5,6	9,0	37.447	74,3
въ уѣздѣ	—	—	—	—	—	—	—	—	—	—	—	524	28.927	5.270	23.657	0,08	**55,2**	**10,1**	**5,5**	**9,0**	**39.021**	**74,5**
4. Винницкій. кр. над.	—	—	—	—		—	—	—	—	—	—	—	—	—	—		—	—	—	—	—	—
влад.	3	192	27	165		64,0	9,0	7,1	8,5	240	80,0	411	23.591	3.987	19.604		57,4	9,7	5,9	8,4	34.730	84,5
въ уѣздѣ	**3**	**192**	**27**	**165**	0,00	**64,0**	**9,0**	**7,1**	**8,5**	**240**	**80,0**	**411**	**23.591**	**3.987**	19.604	0,06	**57,4**	**9,7**	**5,9**	**8,4**	**34.730**	**84,5**
5. Гайсинскій. кр. над.	—	—	—	—		—	—	—	—	—	—	62	3.255	651	2.604		52,5	10,5	5,0	8,6	7.595	122,5
влад.	146	9.738	1.314	8.424		66,7	9,0	7,1	8,8	13.184	90,3	737	42.304	6.028	35.376		57,4	9,4	6,1	9,2	57.697	72,3
въ уѣздѣ	**146**	**9.738**	**1.314**	**8.424**	0,03	**66,7**	**9,0**	**7,4**	**8,8**	**13.184**	**90,3**	**799**	**45.559**	**7.579**	37.980	0,12	**57,0**	**9,5**	**6,0**	**9,2**	**65.292**	**81,6**
6. Летичевскій. кр. над.	—	—	—	—		—	—	—	—	—	—	—	—	—	—		—	—	—	—	—	—
влад.	2	120	18	102		60,0	8,8	6,7	8,9	163	81,3	335	19.598	3.250	16.348		58,5	9,7	6,0	8,4	22.713	67,8
въ уѣздѣ	**2**	**120**	**18**	**102**	0,00	**60,0**	**8,8**	**6,7**	**8,9**	**163**	**81,3**	**335**	**19.598**	**3.250**	16.348	0,07	**58,5**	**9,7**	**6,0**	**8,4**	**22.713**	**67,8**
7. Литинскій. кр. над.	—	—	—	—		—	—	—	—	—	—	—	—	—	—		—	—	—	—	—	—
влад.	—	—	—	—		—	—	—	—	—	—	550	18.150	5.555	12.595		33,0	10,1	3,3	9,4	28.765	52,3
въ уѣздѣ	—	—	—	—	—	—	—	—	—	—	—	**550**	**18.150**	**5.555**	12.595	0,05	**33,0**	**10,1**	**3,3**	**9,4**	**28.765**	**52,3**
8. Могилевскій. кр. над.	—	—	—	—		—	—	—	—	—	—	36	1.260	342	918		35,0	9,5	3,7	9,0	1.260	35,0
влад.	105	6.930	893	6.037		66,0	8,5	7,8	8,6	8.453	80,5	456	26.129	4.332	21.797		57,3	9,5	6,0	8,7	31.452	67,0
въ уѣздѣ	**105**	**6.930**	**893**	**6.037**	0,02	**66,0**	**8,5**	**7,8**	**8,6**	**8.453**	**80,5**	**492**	**27.389**	**4.674**	22.715	0,08	**55,7**	**9,5**	**5,9**	**8,7**	**32.712**	**66,5**
9. Ольгопольскій. кр. над.	24	1.279	199	1.080		53,3	8,3	6,4	8,0	2.093	87,2	937	70.650	9.557	61.093		75,4	10,2	7,4	9,4	63.341	67,6
влад.	82	7.175	656	6.519		87,5	8,0	10,9	8,0	10.111	123,3	2.426	185.104	23.047	162.057		76,3	9,5	8,0	9,4	249.635	102,9
въ уѣздѣ	**106**	**8.454**	**855**	**7.599**	0,02	**79,8**	**8,1**	**9,9**	**8,0**	**12.204**	**115,1**	**3.363**	**255.754**	**32.604**	223.150	0,62	**76,0**	**9,7**	**7,8**	**9,4**	**312.976**	**93,1**
10. Проскуровскій. кр. над.	—	—	—	—		—	—	—	—	—	—	—	—	—	—		—	—	—	—	—	—
влад.	—	—	—	—		—	—	—	—	—	—	283	14.292	2.915	11.377		50,5	10,3	4,9	9,7	17.546	62,0
въ уѣздѣ	—	—	—	—	—	—	—	—	—	—	—	**283**	**14.292**	**2.915**	**11.377**	0,04	**50,5**	**10,3**	**4,9**	**9,7**	**17.546**	**62,0**
11. Ушицкій. кр. над.	—	—	—	—		—	—	—	—	—	—	—	—	—	—		—	—	—	—	—	—
влад.	—	—	—	—		—	—	—	—	—	—	351	18.041	3.475	14.566		51,4	9,9	5,2	8,7	26.009	74,1
въ уѣздѣ	—	—	—	—	—	—	—	—	—	—	—	**351**	**18.041**	**3.475**	**14.566**	0,05	**51,4**	**9,9**	**5,2**	**8,7**	**26.009**	**74,1**
12. Ямпольскій. кр. над.	—	—	—	—		—	—	—	—	—	—	505	36.613	5.050	31.563		72,5	10,0	7,3	8,5	41.663	82,5
влад.	26	2.080	234	1.846		80,0	9,0	8,9	8,5	2.912	112,0	1.811	111.558	16.480	95.078		61,6	9,1	6,8	8,8	114.274	63,1
въ уѣздѣ	**26**	**2.080**	**234**	**1.846**	0,01	**80,0**	**9,0**	**8,9**	**8,5**	**2.912**	**112,0**	**2.316**	**148.171**	**21.530**	126.641	0,38	**64,0**	**9,3**	**6,9**	**8,7**	**155.937**	**67,3**
Въ губерніи.	**664**	**44.991**	**5.608**	**39.383**	**0,01**	**67,8**	**8,4**	**8,0**	**8,8**	**59.057**	**88,9**	**103141**	**5.509.692**	**920.077**	4.589.615	1,23	**53,4**	**8,9**	**6,0**	**8,8**	**6.956.254**	**67,4**
кр. над.	24	1.279	199	1.080		53,3	8,3	6,4	8,0	2.093	87,2	57.621	2.657.769	514.788	2.142.981		46,1	8,9	5,2	8,8	3.563.176	62,0
влад.	640	43.712	5.409	38.303		68,3	8,5	8,1	8,8	56.964	89,0	45.520	2.851.923	405.289	2.446.634		62,7	8,9	7,0	8,8	3.393.078	74,5

УѢЗДЫ. DISTRICTS.	Ячмень. Orge.										
	Посѣвная площадь 1910 г. въ десят. Superficie emblavée en 1910, en déciatines.	Собрано. Récolte.	Посѣяно. Ensemencement.	Остат. за посѣв. Produit net. Весь. Absolu.	Остат. за посѣв. Produit net. На 1 душу насел. Par habitant.	На 1 десят. Par déciat. Собрано. Récolte.	На 1 десят. Par déciat. Посѣяно. Ensemencement.	Урожай сам. Rendement à.	Вѣсъ четверти въ пудахъ. Poids d'une tchetv. en pouds.	Собрано соломы. Récolte de la paille. Всего. Totale.	Собрано соломы. Récolte de la paille. На одну десят. Par déciatine.
	Пудовъ. Pouds.									Пудовъ. Pouds.	
1	1	2	3	4	5	6	7	8	9	10	11
ПОДОЛЬСКАЯ.											
1. Каменецъ-Подольскій. кр. над.	12.568	579.385	131.964	447.421		46,1	10,5	7,4	7,7	726.430	57,8
влад.	9.111	627.748	89.288	538.460		68,9	9,8	7,0	8,7	628.659	69,0
въ уѣздѣ	**21.679**	**1.207.133**	**221.252**	**985.881**	3,01	**55,7**	**10,2**	**5,5**	**8,2**	**1.355.089**	**62,5**
2. Балтскій. кр. над.	39.459	2.608.240	359.077	2.249.163		66,1	9,1	7,2	7,9	2.655.591	67,3
влад.	20.154	1.578.058	177.355	1.400.703		78,3	8,8	8,9	8,0	1.545.812	76,7
въ уѣздѣ	**59.613**	**4.186.298**	**536.432**	**3.649.866**	7,30	**70,2**	**9,0**	**7,8**	**7,9**	**4.201.403**	**70,5**
3. Брацлавскій. кр. над.	10.893	705.081	114.377	590.704		64,7	10,5	6,2	7,8	790.832	72,6
влад.	3.283	246.882	30.204	216.678		75,2	9,2	8,2	7,8	285.949	87,1
въ уѣздѣ	**14.176**	**951.963**	**144.581**	**807.382**	2,69	**67,2**	**10,2**	**6,6**	**7,8**	**1.076.781**	**76,0**
4. Винницкій. кр. над.	6.170	336.265	63.551	272.714		54,5	10,3	5,3	7,8	322.691	52,3
влад.	5.827	372.928	58.270	314.658		64,0	10,0	6,4	8,5	364.760	62,6
въ уѣздѣ	**11.997**	**709.193**	**121.821**	**587.372**	1,92	**59,1**	**10,2**	**5,8**	**8,1**	**687.451**	**57,3**
5. Гайсинскій. кр. над.	14.508	1.127.272	139.277	987.995		77,7	9,6	8,1	7,6	1.057.633	72,9
влад.	6.796	616.549	60.484	556.065		90,7	8,9	10,2	8,5	482.516	71,0
въ уѣздѣ	**21.304**	**1.743.821**	**199.761**	**1.544.060**	4,93	**81,9**	**9,4**	**8,7**	**7,9**	**1.540.149**	**72,3**
6. Летичевскій. кр. над.	7.233	374.669	64.374	310.295		51,8	8,9	5,8	7,0	340.674	47,1
влад.	2.745	175.406	25.803	149.603		63,9	9,4	6,8	8,2	183.366	66,8
въ уѣздѣ	**9.978**	**550.075**	**90.177**	**459.898**	2,03	**55,1**	**9,0**	**6,1**	**7,3**	**524.040**	**52,5**
7. Литинскій. кр. над.	6.141	316.876	72.474	244.402		51,6	11,8	4,4	7,9	303.980	49,5
влад.	6.642	400.513	61 771	338.742		60,3	9,3	6 5	8,3	419.110	63,1
въ уѣздѣ	**12.783**	**717.389**	**134.245**	**583.144**	2,24	**56,1**	**10,5**	**5,4**	**8,1**	**723.090**	**56,6**
8. Могилевскій. кр. над.	9.202	481.398	73.255	408.143		52,3	8,0	6,6	8,0	618.374	67,2
влад.	5.374	407.349	47.291	360.058		75,8	8,8	8,6	8,0	397.676	74,0
въ уѣздѣ	**14.576**	**888.747**	**120.546**	**768.201**	2,82	**61,0**	**8,3**	**7,4**	**8,0**	**1.016.050**	**69,7**
9. Ольгопольскій. кр. над.	10.154	806.228	100.525	705.703		79,4	9,9	8,0	7,9	795.058	78,3
влад.	4.423	412.666	38.922	373.744		93,3	8,8	10,6	8,7	432.127	97,7
въ уѣздѣ	**14.577**	**1.218.894**	**139.447**	**1.079.447**	3,02	**83,6**	**9,6**	**8,7**	**8,2**	**1.227.185**	**84,2**
10. Проскуровскій. кр. над.	10.790	582.660	120.848	461.812		54,0	11,2	4,8	8,0	466.128	43,2
влад.	5.084	309.107	49.315	259.792		60,8	9,7	6,3	8,9	340.628	67,0
въ уѣздѣ	**15.874**	**891.767**	**170.163**	**721.604**	2,59	**56,2**	**10,7**	**5,2**	**8,3**	**806.756**	**50,8**
11. Ушицкій. кр. над.	10.827	586.823	101.774	485.049		54,2	9,4	5,8	7,9	631.214	58,3
влад.	5.646	427.531	52.508	375.023		75,9	9,3	8,1	8,4	510.963	90,5
въ уѣздѣ	**16.473**	**1.014.354**	**154.282**	**860.072**	3,19	**61,6**	**9,4**	**6,6**	**8,1**	**1.142.177**	**69,3**
12. Ямпольскій. кр. над.	16.776	1.147.478	129.175	1.018.303		68,4	7,7	9,9	8,2	1.117.282	66,6
влад.	7.205	582.885	60.522	522.363		80,9	8,4	9,6	8,5	598.736	83,1
въ уѣздѣ	**23.981**	**1.730.363**	**189.697**	**1.540.666**	4,34	**72,2**	**8,0**	**9,1**	**8,3**	**1.716.018**	**71,6**
Въ губерніи.	**237011**	**15.809.997**	**2.222.404**	**13.587.593**	**3,63**	**66,7**	**9,4**	**7,1**	**8,0**	**16.016.189**	**67,6**
кр. над.	154721	9.652.375	1.470.671	8.181.704		62,4	9,5	6,6	7,9	9.825.887	63,6
влад.	82.290	6.157.622	751.733	5.405.889		74,8	9,1	8,2	8,3	6.190.302	75,2

УѢЗДЫ. DISTRICTS.	Гречиха. Sarrasin.										Просо.		
	Посѣвная площадь 1910 г. въ десят. Superficie ensemencée en 1910, en déciatines.	Собрано. Récolte.	Посѣяно. Ensemencement.	Остат. за посѣв. Produit net. Весь. Absolu.	Остат. за посѣв. Produit net. На 1 душу насел. Par habitant.	На 1 десят. Par déciat. Собрано. Récolte.	На 1 десят. Par déciat. Посѣяно. Ensemencement.	Урожай самъ. Rendement à.	Вѣсъ четверти въ пудахъ. Poids d'une tchetv. en pouds.	Собрано соломы. Récolte de la paille. Всего. Totale.	Собрано соломы. Récolte de la paille. На одну десят. Par déciatine.	Посѣвная площадь 1910 г. въ десят. Superficie ensemencée en 1910, en déciatines.	Собрано. Récolte.	Посѣяно. Ensemencement.
	Пудовъ. Pouds.									Пудовъ. Pouds.		Пудовъ.		
1	2	3	4	5	6	7	8	9	10	11	12	1	2	3
ПОДОЛЬСКАЯ.														
1. Каменецъ-Подольскій. кр. над.	3.183	185.241	26.101	159.140		58,2	8,2	7,1	7,2	230.768	72,5	439	41.661	1.229
влад.	2.381	156.194	20.239	135.955		65,6	8,5	7,7	7,9	195.242	82,0	248	20.658	422
въ уѣздѣ	**5.564**	**341.435**	**46.340**	**295.095**	0,92	**61,4**	**8,3**	**7,4**	**7,5**	**426.010**	**76.6**	**687**	**62.319**	**1.651**
2. Балтскій. кр. над.	1.146	66.926	8.022	58.904		58,4	7,0	8,3	7,3	74.834	65,3	3.354	268.991	10.062
влад.	451	33.554	3.157	30.397		74,4	7,0	10,6	8,0	42.755	94,8	1.911	185.781	4.013
въ уѣздѣ	**1.597**	**100.480**	**11.179**	**89.301**	0,18	**62,9**	**7,0**	**9,0**	**7,5**	**117.589**	**73,6**	**5.265**	**454.772**	**14.075**
3. Брацлавскій. кр. над.	2.443	256.271	19.544	236.727		104,9	8,0	13,1	7,6	276.548	113,2	4.114	394.121	16.043
влад.	507	49.686	3.701	45.985		98,0	7,3	13,4	7,5	45.833	90,4	550	66.220	1.265
въ уѣздѣ	**2.950**	**305.957**	**23.245**	**282.712**	0,94	**103,7**	**7,9**	**13,2**	**7.6**	**322.381**	**109,3**	**4.664**	**460.341**	**17.310**
4. Винницкій. кр. над.	3.516	280.928	35.863	245.065		79,9	10,2	7,8	8,2	267.568	76,1	2.816	315.674	10.419
влад.	1.291	92 565	10.974	81.591		71,7	8,5	8,4	8,2	74.103	57,4	1.934	185.084	4.642
въ уѣздѣ	**4.807**	**373.493**	**46.837**	**326.656**	1,07	**77,7**	**9,7**	**8,0**	**8,2**	**341.671**	**71,1**	**4.750**	**500.758**	**15.061**
5. Гайсинскій. кр. над.	2.688	185.741	20.966	164.775		69,1	7,8	8,9	7,6	206.976	77.0	6.440	779.884	22.540
влад.	582	41.555	4.365	37.190		71,4	7,5	9,5	8,3	57.327	98,5	2.372	272.068	5.693
въ уѣздѣ	**3.270**	**227.296**	**25.331**	**201.965**	0,65	**69,5**	**7,7**	**9,0**	**7,7**	**264.303**	**80,8**	**8.812**	**1.051.952**	**28.233**
6. Летичевскій. кр. над.	2.816	180.069	22.246	157.823		64,3	7,9	8,1	6,5	203.034	72,1	1.534	161.684	4.909
влад.	771	53.662	6.476	47.186		69,6	8,4	8,3	7,3	62.914	81,6	369	34.465	959
въ уѣздѣ	**3.587**	**233.731**	**28.722**	**205.009**	0,91	**65,2**	**8,0**	**8,1**	**6,7**	**265.948**	**74,1**	**1.903**	**196.149**	**5.868**
7. Литинскій. кр. над.	3.753	285.979	33.777	252.202		76,2	9,0	8,5	7,6	215.978	57,5	1.985	247.530	8.734
влад.	2.572	188.270	22.891	165.379		73,2	8,9	8,2	8,0	211.676	82,3	1.998	165.035	5.594
въ уѣздѣ	**6 325**	**474.249**	**56.668**	**417.581**	1,60	**75,0**	**9,0**	**8,4**	**7,8**	**427.654**	**67,6**	**3.983**	**412.565**	**14.328**
8. Могилевскій. кр. над.	1.158	54.194	9.264	44.930		46,8	8,0	5,8	6,9	53.963	46,6	822	60.581	2.137
влад.	283	11.858	1.981	9.877		41,9	7,0	6,0	6,9	10.584	37,4	165	18.150	330
въ уѣздѣ	**1.441**	**66.052**	**11.245**	**54.807**	0,20	**45,8**	**7,8**	**5,9**	**6,9**	**64.547**	**44,8**	**987**	**78.731**	**2.467**
9. Ольгопольскій. кр. над.	1.122	80.896	8.303	72.593		72,1	7,4	9,7	7,5	116.464	103,8	1.435	129.437	4.305
влад.	645	40.442	4.773	35.669		62,7	7,4	8,5	8,4	63.920	99,1	1.397	114.694	2.794
въ уѣздѣ	**1.767**	**121.338**	**13.076**	**108.262**	0,30	**68,7**	**7,4**	**9,3**	**7,8**	**180.384**	**102,1**	**2.832**	**244.131**	**7.099**
10. Проскуровскій. кр. над.	5.220	374.796	55.854	318.942		71,8	10,7	6,7	7,5	296.496	56,8	1.027	67.474	2.670
влад.	2.702	185.087	20.805	164.282		68,5	7,7	8,9	7,9	227.779	84,3	529	45.441	1.481
въ уѣздѣ	**7.922**	**559.883**	**76.659**	**483.224**	1,37	**70,7**	**9,7**	**7,3**	**7,6**	**524.275**	**66,2**	**1.556**	**112.915**	**4.151**
11. Ушицкій. кр. над.	1.701	93.045	13.268	79.777		54,7	7,8	7,0	7,2	118.900	69,9	354	35.648	920
влад.	758	45.632	6.291	39.341		60,2	8,3	7,3	7,5	50.624	66,8	130	12.935	312
въ уѣздѣ	**2.459**	**138.677**	**19.559**	**119.118**	0,44	**56,4**	**8,0**	**7,1**	**7,3**	**169.524**	**68,9**	**484**	**48.583**	**1.232**
12. Ямпольскій. кр. над.	1.058	78.609	9.099	69.510		74,3	8,6	8,7	8,0	101.251	95,7	1.124	102.059	2.922
влад.	474	24.858	3.365	21.473		52,4	7,1	7,4	7,5	30.810	65,0	478	37.905	860
въ уѣздѣ	**1.532**	**103.447**	**12.464**	**90.983**	0,27	**67,5**	**8,1**	**8,3**	**7,9**	**132.061**	**86,2**	**1.602**	**139.964**	**3.782**
Въ губерніи	**43.221**	**3.046.038**	**371.325**	**2.674.713**	**0,71**	**70,5**	**8,6**	**8,2**	**7,6**	**3.236.347**	**74,9**	**37.525**	**3.763.180**	**115.257**
кр. над.	29.804	2.122.695	262.307	1.860.388		71,2	8,8	8,1	7,5	2.162.780	72,6	25.444	2.604.744	86.892
влад.	13.417	923.343	109.018	814.325		68,8	8,1	8,5	7,9	1.073.567	80,0	12.081	1.158.436	28.365

Millet.								Кукуруза. Maïs.									
Остат. за посѣв. Produit net. Весь. Absolu.	Остат. за посѣв. Produit net. На 1 душу насел. Par habitant.	На 1 десят. Par déciat. Собрано. Récolte.	На 1 десят. Par déciat. Посѣяно. Ensemencement.	Урожай самъ. Rendement à.	Вѣсъ четверти въ пудахъ. Poids d'une tchetv. en pouds.	Собрано соломы. Récolte de la paille. Всего. Totale.	Собрано соломы. Récolte de la paille. На одну десят. Par déciatine.	Посѣвная площадь 1910 г. въ десят. Superficie ensemencée en 1910, en déciatines.	Собрано. Récolte.	Посѣяно. Ensemencement.	Остат. за посѣв. Produit net. Весь. Absolu.	Остат. за посѣв. Produit net. На 1 душу насел. Par habitant.	На 1 десят. Par déciat. Собрано. Récolte.	На 1 десят. Par déciat. Посѣяно. Ensemencement.	Урожай самъ. Rendement à.	Вѣсъ четверти въ пудахъ. Poids d'une tchetv. en pouds.	Собрано соломы. Récolte de la paille. Всего. Totale.	Собрано соломы. Récolte de la paille. На 1 душу насел. Par habitant.
Pouds.						Пудовъ. Pouds.		Пудовъ. Pouds.									Пудовъ. Pouds.	
4	5	6	7	8	9	10	11	1	2	3	4	5	6	7	8	9	10	11
40.432		94,9	2,8	33,9	10,2	49.168	112,0	9.638	781.642	22.167	759.475		81,1	2,3	35,3	9,9	1.040.904	108.0
20.236		83,3	1,7	49,0	10,0	29.760	120,0	7.964	658.623	19.104	639.519		82.7	2,4	34,5	9.8	1.014.614	127.4
60.668	0,19	**90,7**	**2,4**	**37,7**	**10,1**	**78.928**	**114,9**	**17.602**	**1.440.265**	**41.271**	**1.398.994**	4,35	**81,8**	**2,3**	**35,1**	**9,9**	**2.055.518**	**116,8**
258.929		80,2	3.0	26,7	9,6	196.544	58,6	31.006	2.917.665	62.012	2.855.653		94.1	2,0	47,1	9,5	3.050.990	98,4
181.768		97,2	2,1	46,3	9.9	156.893	82,1	21.752	2.347.041	39.154	2.307.887		107.9	1,8	59.9	9,6	2.260.033	103.9
440.697	0,88	**86,4**	**2,7**	**32,3**	**9,7**	**353.437**	**67,1**	**52.758**	**5.264.706**	**101.166**	**5.163.540**	10,33	**99,8**	**1,9**	**52,0**	**9,5**	**5.311.023**	**100,7**
378.076		95,8	3,9	24,6	10,1	374.374	91,0	754	59.491	1.583	57.908		78.9	2,1	37,6	9,6	99.302	131,7
64.955		120,4	2,3	52,3	10,8	60.665	110,3	311	26.528	1.151	25.377		85,3	3,7	23,0	10,0	43.540	140.0
443.031	1,48	**98,7**	**3,7**	**26,6**	**10,2**	**435.039**	**93,3**	**1.065**	**86.019**	**2.734**	**83.285**	0,28	**80.8**	**2.6**	**31,5**	**9,7**	**142.842**	**134,1**
305.255		112,1	3,7	30,3	10,6	253.722	90,1	—	—	—	—		—	—	—	—	—	—
180.442		95,7	2,4	39,9	10,8	149.498	77,3	126	19.265	441	18.824		152.9	3,5	43,7	10,7	12.600	100,0
485.697	1,59	**105,4**	**3,2**	**33,2**	**10,7**	**403.220**	**84,9**	**126**	**19.265**	**441**	**18.824**	0,06	**152.9**	**3,5**	**43,7**	**10,7**	**12.600**	**100.0**
757.344		121,1	3,5	34,6	10,2	803.068	124,7	1.531	138.402	4.134	134.268		90.4	2,7	33,5	9.8	207.757	135.7
266.375		114,7	2,4	47.8	10,1	227.238	95,8	2.282	227.515	4.336	223.179		99.7	1,9	52,5	9,9	230.710	101,1
1.023.719	3,27	**119,4**	**3,2**	**37,3**	**10,2**	**1.030.306**	**116,9**	**3.813**	**365.917**	**8.470**	**357.447**	1,14	**95,7**	**2,2**	**43,2**	**9,9**	**438.467**	**115,0**
156.775		105,4	3,2	33,1	8,8	98.790	64,4	838	36.034	1 844	34.190		43,0	2,2	19,5	9,5	39.805	47,5
33.506		93,4	2,6	35,9	10,2	30.590	82,9	220	17.600	550	17.050		80.0	2,5	32,0	9,5	16.126	73,3
190.281	0,84	**103,1**	**3,1**	**33,4**	**9,0**	**129.380**	**68,0**	**1.058**	**53.634**	**2.394**	**51.240**	0,23	**50.7**	**2,3**	**22,4**	**9,5**	**55.931**	**52,9**
238.796		124,7	4,4	28,3	10,4	182.223	91.8	98	13.720	196	13.524		140.0	2,0	70,0	9,6	21.560	220,0
159.441		82,6	2,8	29,5	10,2	154.046	77 1	67	6.700	134	6.566		100,0	2,0	50,0	10,0	12.060	180.0
398.237	1,14	**103,6**	**3,6**	**28,8**	**10,3**	**336.269**	**84,4**	**165**	**20.420**	**330**	**20.090**	0,08	**123,8**	**2,0**	**61,9**	**9,7**	**33.620**	**203,8**
58.444		73,7	2,6	28,3	9,7	62.719	76,3	7.997	646.957	17.593	629.364		80,9	2,2	36,8	9,4	662.951	82,9
17.820		110,0	2,0	55,0	9,7	18.150	110.0	3.026	272.340	5.447	266.893		90,0	1,8	50,0	8,8	272.340	90,0
76.264	0,28	**79,1**	**2,5**	**31,5**	**9,7**	**80.869**	**81,8**	**11.023**	**919.297**	**23.040**	**896.257**	3,25	**83.4**	**2,1**	**39,9**	**9,2**	**935.291**	**85,7**
125.132		90,2	3,0	30,1	10,0	136.325	95,0	24.848	2.991.699	47.211	2.944.488		120,4	1,5	63,4	9,6	3.202.907	128,9
111.900		82,1	2,0	41,1	9,5	121.260	86,8	11.691	702.629	19.875	682.754		60,1	1,7	33,4	9,9	1.144.549	97,9
237.032	0,66	**86,2**	**2,5**	**34,4**	**9,8**	**257.585**	**91,0**	**36.539**	**3.694.328**	**67.086**	**3.627.242**	10,16	**101,1**	**1,8**	**55,1**	**9,7**	**4.347.456**	**119,0**
64.804		65,7	2,6	25,3	10,2	52.582	51,2	792	47.520	1.584	45.936		60,0	2,0	30,0	9,3	51.005	64,4
43.960		85,9	2,8	30,7	10,2	49.779	94,1	370	27.750	1.147	26.603		75.0	3,1	24,2	9,3	11.100	30.0
108.764	0,39	**72,6**	**2,7**	**27,2**	**10,2**	**102.361**	**65,8**	**1.162**	**75.270**	**2.731**	**72.539**	0,26	**65,6**	**2,4**	**27.6**	**9,8**	**62.105**	**53,4**
34.728		100,7	2,6	38,7	10,6	51.047	144,2	5.270	457.436	11.594	445.842		86,8	2,2	39,5	9,7	430.086	81,8
12.623		99,5	2,4	41,5	9,3	13.390	103,0	3.234	263.248	6.468	256.780		81,4	2,0	40,7	8,5	660.059	204,1
47.351	0,17	**100,4**	**2,5**	**39,4**	**10,2**	**64.437**	**133,1**	**8.504**	**720.684**	**18.062**	**702 622**	2,58	**84,7**	**2,1**	**39.8**	**9,2**	**1.090.145**	**128,2**
99.137		90,8	2,6	34,9	9,7	100.598	89,5	19.637	1.841.951	45.165	1.796.786		93,8	2,3	40.8	9,5	2.091.341	106,5
37.045		79,3	1,8	44.1	9,6	40.056	83,8	7.014	640.378	12.625	627.753		91,3	1 8	50,7	9,1	591.787	84,8
136.182	0,41	**87.4**	**2,4**	**37,0**	**9,7**	**140.654**	**87,8**	**26.651**	**2.482.329**	**57.790**	**2.424.539**	7,30	**93,1**	**2,2**	**42,9**	**9,4**	**2.686.128**	**100,8**
3.647.923	0,97	**100,3**	**3,1**	**32,7**	**10,0**	**3.412.485**	**90,9**	**160466**	**15.142.134**	**325.515**	**14.816.619**	3,96	**94,4**	**2,0**	**46,5**	**9,6**	**17.171.126**	**107.0**
2.517.852		102.4	3,4	30,0	10,0	2.361.160	92,8	102409	9 932.517	215.083	9.717.434		97,0	2,1	46,2	9,6	10.898.608	106,4
1.130.071		95,9	2,3	40,8	10,1	1.051.325	8 ,0	58.057	5.209.617	110.432	5.099.185		89,7	1,9	47,1	9,5	6.272.518	108,0

УѢЗДЫ. DISTRICTS.	Горохъ. Pois. Посѣвная площадь 1910 г. въ десят. Superficie emblavée en 1910, en déciatines.	Собрано. Récolte.	Посѣяно. Ensemencement.	Остат. за посѣв. Produit net. Весь. Absolu.	Остат. за посѣв. Produit net. На 1 душу насел. Par habitant.	На 1 десят. Par déciat. Собрано. Récolte.	На 1 десят. Par déciat. Посѣяно. Ensemencement.	Урожай самъ. Rendement à.	Вѣсъ четверти въ пудахъ. Poids d'une tchetverte en pouds.	Чечевица. Lentilles. Посѣвная площадь 1910 г. въ десят. Superficie emblavée en 1910, en déciatines.	Собрано. Récolte.	Посѣяно. Ensemencement.	Остатокъ за посѣвомъ. Produit net. Весь. Absolu.	Остатокъ за посѣвомъ. Produit net. На 1 душу насел. Par habitant.	На 1 десятину Par déciatine. Собрано. Récolte.	На 1 десятину Par déciatine. Посѣяно. Ensemencement.	Урожай самъ. Rendement à.	Вѣсъ четверти въ пудахъ. Poids d'une tchetverte en pouds.
		Пудовъ. Poud s.									Пудовъ. Poud s.							
1	2	3	4	5	6	7	8	9	10	1	2	3	4	5	6	7	8	9
ПОДОЛЬСКАЯ.																		
1. Каменецъ-Подольскій. кр. над.	661	54.929	6.147	48.782		83,1	9,3	8,9	10,3	3.232	210.080	36.845	173.235		65,0	11,4	5,7	8,6
влад.	2.385	151.686	21.942	129.744		63'6	9,2	6,9	10.9	1.816	90.800	16.880	73.911		50,0	9,3	5,4	8,3
въ уѣздѣ	**3.046**	**206.615**	**28.089**	**178.526**	0,56	**67,8**	**9,2**	**7,4**	**10,7**	**5.048**	**300.880**	**53.734**	**247.146**	0,77	**59,6**	**10,6**	**5,6**	**8,5**
2. Балтскій. кр. над.	228	18.422	2.052	16.370		80,8	9,0	9,0	10,2	19	1.520	190	1.330		80,0	10,0	8,0	9,0
влад.	1.357	151.713	13.570	138.143		111,8	10,0	11,2	9,6	95	8.826	874	7 952		92,9	9,2	10,1	9,0
въ уѣздѣ	**1.585**	**170.135**	**15.622**	**154.513**	0,31	**107,3**	**9,9**	**10,9**	**9.7**	**114**	**10 346**	**1.064**	**9.282**	0,02	**90,8**	**9,3**	**9,7**	**9,0**
3. Брацлавскій. кр. над.	4.291	302.945	45.485	257.460		70,6	10,6	6,7	9,7	2.359	148.371	26.185	122.186		62,9	11,1	5,7	9,8
влад.	4.712	395.337	58.429	336.908		83,9	12,4	6,8	10,2	309	19.776	3.090	16.686		64,0	10,0	6,4	10,0
въ уѣздѣ	**9.003**	**698.282**	**103.914**	**594.368**	1,98	**77,6**	**11,5**	**6,7**	**10,0**	**2.668**	**168.147**	**29.275**	**138.872**	0,46	**63,0**	**11,0**	**5,7**	**9,8**
4. Винницкій. кр. над.	1.675	179.225	20.100	159.125		107,0	12,0	8,9	9,9	1.414	93.607	14.746	78.861		66,2	10,5	6,3	10,8
влад.	5.455	367.667	63.824	303.843		67,4	11.7	5,8	11,0	472	27.990	4.673	23,317		59,3	9,9	6,0	10,7
въ уѣздѣ	**7.130**	**546.892**	**83.924**	**462.968**	1.51	**76,7**	**11,8**	**6,5**	**10,6**	**1.886**	**121.597**	**19.419**	**102.178**	0,33	**64,5**	**10,3**	**6,3**	**10,8**
5. Гайсинскій. кр. над.	1.650	197.505	15.345	182.160		119,7	9,3	12,9	10,3	1.487	133.979	12.193	121.786		90,1	8,2	11,0	10,4
влад.	3.625	374.825	36.250	338.575		103,4	10,0	10,3	10.7	355	29.714	2.840	26 874		83,7	8,0	10,5	10,2
въ уѣздѣ	**5.275**	**572.330**	**51.595**	**520.735**	1,66	**108,5**	**9,8**	**11,1**	**10,6**	**1.842**	**163.693**	**15.033**	**148.660**	0,44	**88,9**	**8,2**	**10,9**	**10,4**
6. Летичевскій. кр. над.	1.818	119.988	14.726	105.262		66,0	8,1	8,1	8,9	1.863	93.709	16.308	77.401		50,3	8,7	5,7	9,4
влад.	2.909	196.358	34.035	162.323		67,5	11,7	5,8	10,5	392	20.462	3.489	16.973		52,2	8,9	5,9	10,0
въ уѣздѣ	**4.727**	**316.346**	**48.761**	**267.585**	1,18	**66,9**	**10,3**	**6,5**	**9,8**	**2.255**	**114.171**	**19.797**	**94.374**	0,42	**50,6**	**8,8**	**5,8**	**9,5**
7. Литинскій. кр. над.	1.424	94.981	15.949	79.032		66,7	11,2	6,0	10,5	1.049	93.151	11.959	81.192		88,8	11,4	7,8	10,5
влад.	2.438	175.536	28.768	146.768		72,0	11,8	6,1	11,0	661	34.835	6.610	28.225		52,7	10,0	5,3	9,8
въ уѣздѣ	**3.862**	**270.517**	**44.717**	**225.800**	0,87	**70,0**	**11,6**	**6,1**	**10,8**	**1.710**	**127.986**	**18.569**	**109.417**	0,42	**74,8**	**10,9**	**6,9**	**10,3**
8. Могилевскій. кр. над.	845	49.602	7.352	42.250		58,7	8,7	6,7	9,6	3.451	188.425	33.130	155.295		54,6	9,6	5,7	9,4
влад.	3.846	199.223	34.614	164.609		51,8	9.0	5,8	9,8	207	13.248	2.070	11.178		64,0	10,0	6,4	9,0
въ уѣздѣ	**4.691**	**248.825**	**41.966**	**206.859**	0,75	**53,0**	**8,9**	**5,9**	**9,8**	**3.658**	**201 673**	**35.200**	**166.473**	0,60	**55,1**	**9,6**	**5,7**	**9,4**
9. Ольгопольскій. кр. над.	1.155	101.987	10.395	91.592		88,3	9,0	9,8	9,7	737	65.962	7.296	58.666		89,5	9,9	9,0	10,3
влад.	2.087	235.831	21.705	214.126		113,0	10,4	10,9	10,5	708	48.498	7.372	41.126		68,5	10,4	6,6	9,8
въ уѣздѣ	**3.242**	**337.818**	**32.100**	**305.718**	0.86	**104,2**	**9,9**	**10,5**	**10,1**	**1.445**	**114.460**	**14.668**	**99.792**	0,28	**79,2**	**10,2**	**7,8**	**10,1**
10. Проскуровскій. кр. над.	1.395	69.471	16.461	53.010		49,8	11,8	4,2	9,1	2.411	154.304	29.414	124.890		64,0	12,2	5,2	10,5
влад.	3.480	232.464	43.848	188.616		66,8	12,6	5,3	10,8	475	15.438	4.750	10.688		32,5	10,0	3,3	10,3
въ уѣздѣ	**4.875**	**301.935**	**60.309**	**241.626**	0,87	**61,9**	**12,4**	**5,0**	**10,4**	**2.886**	**169.742**	**34.164**	**135.578**	0,49	**58,8**	**11,8**	**5,0**	**10,5**
11. Ушицкій. кр. над.	808	41.693	6.141	35.552		51,6	7,6	6,8	9,6	2.121	120.473	25.876	94.597		56,8	12,2	4,7	10,1
влад.	3.588	265.911	43.774	222.137		74,1	12,2	6,1	9,8	832	38.355	8.320	30.035		46,1	10,0	4,6	9.8
въ уѣздѣ	**4.396**	**307.604**	**49.915**	**257.689**	0,95	**70,0**	**11,4**	**6,2**	**9,8**	**2.953**	**158.828**	**34.196**	**124.632**	0,46	**53,8**	**11,6**	**4,6**	**10,0**
12. Ямпольскій. кр. над.	1.691	131.898	18.263	113.635		78,0	10,8	7,2	9,3	2.351	179.381	24.686	154.695		76,3	10,5	7,3	9,0
влад.	2.670	243.771	30.171	213.600		91,3	11,3	8,1	9,9	612	53.856	5.692	48.164		88,0	9,3	9,5	9,6
въ уѣздѣ	**4.361**	**375.669**	**48.434**	**327.235**	0,99	**86,1**	**11,1**	**7,8**	**9,7**	**2.963**	**233.237**	**30.378**	**202 859**	0,61	**78,7**	**10,3**	**7,7**	**9,1**
Въ губерніи.	**56.193**	**4.352.968**	**609.346**	**3.743.622**	**1,00**	**77,5**	**10,8**	**7,1**	**10,2**	**29.428**	**1.884.760**	**305.497**	**1.579.263**	**0,42**	**64,0**	**10,4**	**6,2**	**9,7**
кр. над.	17.641	1.362.646	178.416	1.184.230		77,2	10,1	7,6	9,7	22.494	1.482.962	238.828	1.244.134		65,9	10,6	6,3	9,7
влад.	38.552	2.990.322	430.930	2.559.392		77,6	11,2	6.9	10,4	6.934	401.798	66.669	335.129		57,9	9,6	6,0	9,5

Бобы. Fèves. Посѣвная площадь 1910 г. въ десят. Superficie emblavée en 1910, en déciatines.	Собрано. Récolte.	Посѣяно. Ensemencement.	Остат. за посѣв. Produit net. Весь. Absolu.	Остат. за посѣв. Produit net. На 1 душу насел. Par habitant.	На 1 десятину. Par déciatine. Собрано. Récolte.	На 1 десятину. Par déciatine. Посѣяно. Ensemencement.	Урожай самъ. Rendement à.	Вѣсъ четверти въ пудахъ. Poids d'une tchetverte en pouds.
	Пудовъ. Poud s.							
1	2	3	4	5	6	7	8	9
3	240	30	210		80,0	10,0	8,0	10,0
1.368	123.120	13.543	109.577		90,0	9,9	9,1	10,1
1.371	**123.360**	**13.573**	**109.787**	0,34	**90,0**	**9,9**	**9,1**	**10,1**
106	8.618	1.060	7.558		81,3	10,0	8,1	10,0
339	28.476	3.390	25.086		84,0	10,0	8,4	10,2
445	**37.094**	**4.450**	**32.644**	0,07	**83,4**	**10,0**	**8,3**	**10,2**
—	—	—	—		—	—	—	—
861	72.927	9.902	63.025		84,7	11,5	7,4	10,8
861	**72.927**	**9.902**	**63.025**	0,21	**84,7**	**11,5**	**7,4**	**10,8**
—	—	—	—		—	—	—	—
1.812	111.800	19.932	91.868		61,7	11,0	5,6	11,1
1.812	**111.800**	**19.932**	**91.868**	0,30	**61,7**	**11,0**	**5,6**	**11,1**
57	5.472	570	4.902		96,0	10,0	9,6	10,0
421	40.669	4.631	36.038		96,6	11,0	8,8	11,2
478	**46.141**	**5.201**	**40.940**	0,13	**96,5**	**10,9**	**8,9**	**11,0**
13	1.066	156	910		82,0	12,0	6,8	10,5
593	30.895	7.116	23.779		52,1	12,0	4,3	10,5
606	**31.961**	**7.272**	**24.689**	0,11	**52,7**	**12,0**	**4,4**	**10,5**
—	—	—	—		—	—	—	—
1.183	72.281	14.314	57.967		61,1	12,1	5,0	11,1
1.183	**72.281**	**14.314**	**57.967**	0,22	**61,1**	**12,1**	**5,0**	**11,1**
—	—	—	—		—	—	—	—
139	9.841	1.390	8.451		70,8	10 0	7,1	10,0
139	**9.841**	**1.390**	**8.451**	0,03	**70,8**	**10,0**	**7,1**	**10,0**
100	8.330	1 050	7.280		83,3	10,5	7,9	10,0
711	56.311	7.679	48.632		79,2	10,8	7,3	10,0
811	**64.641**	**8.729**	**55.912**	0,16	**79,7**	**10,8**	**7,4**	**10,0**
—	—	—	—		—	—	—	—
1.211	66.968	14.532	52.436		55,3	12,0	4,6	10,4
1.211	**66.968**	**14.532**	**52.436**	0,19	**55,3**	**12,0**	**4,6**	**10,4**
—	—	—	—		—	—	—	—
455	25.571	5.460	20.111		56,2	12,0	4,7	9,7
455	**25.571**	**5.460**	**20.111**	0,07	**56,2**	**12,0**	**4,7**	**9,7**
31	2.046	347	1.699		66,0	11,2	5,9	9,5
1.103	87.247	12.243	75.004		79,1	11,1	7,1	9,6
1.134	**89.293**	**12.590**	**76.703**	0,23	**78,7**	**11,1**	**7,1**	**9,6**
10.506	**751.878**	**117.345**	**634.533**	**0,17**	**71,6**	**11,2**	**6,4**	**10,4**
310	25.772	3.213	22.559		83,1	10,4	8,0	10,0
10.196	726.106	114.132	611.974		71,1	11,2	6,4	10,4

УѢЗДЫ. DISTRICTS.	Картофель. Pommes de terre.								Овесъ. Avoine.								
	Посѣвная площадь 1910 г. въ десятинахъ. Superficie emblavée en 1910, en déciatines.	Собрано. Récolte.	Посѣяно. Ensemencement.	Остатокъ за посѣвомъ. Produit net. Весь. Absolu.	Остатокъ за посѣвомъ. Produit net. На одну душу населенія. Par habitant.	На одну десятину. Par déciatine. Собрано. Récolte.	На одну десятину. Par déciatine. Посѣяно. Ensemencement.	Урожай самъ. Rendement à.	Вѣсъ четверти въ пудахъ. Poids d'une tchetverte en pouds.	Посѣвная площадь 1910 г. въ десятинахъ. Superficie emblavée en 1910, en déciatines.	Собрано. Récolte.	Посѣяно. Ensemencement.	Остатокъ за посѣвомъ. Produit net.	На одну десятину. Par déciatine. Собрано. Récolte.	На одну десятину. Par déciatine. Посѣяно. Ensemencement.	Урожай самъ. Rendement à.	Вѣсъ четверти въ пудахъ. Poids d'une tchetverte en pouds.	Собрано соломы. Récolte de la paille. Всего. Totale.	Собрано соломы. Récolte de la paille. На одну десятину. Par déciatine.
	Пудовъ. Pouds.									Пудовъ. Pouds.									
1	2	3	4	5	6	7	8	9	10	1	2	3	4	5	6	7	8	9	10
ПОДОЛЬСКАЯ.																			
1. Каменецъ-Подольскій. кр. над.	3.243	2.077.142	360.946	1.716.196		640,5	111,3	5,8	9,7	6.908	440.730	72.152	368.578	63.8	10,3	6,1	6,3	451.092	65.3
влад.	2.387	1.586.878	266.867	1.320.011		664,8	111,8	5.9	10,0	14.839	1.081.376	154.326	927.050	72,2	10,4	7,0	6,2	1.289.509	86,9
въ уѣздѣ	**5.630**	**3.664.020**	**627.813**	**3.036.207**	9.45	**650,8**	**111,5**	**5,8**	**9,8**	**21.747**	**1.522.106**	**226.478**	**1.295.628**	**70,0**	**10,4**	**6,7**	**6,2**	**1.740.601**	**80,0**
2. Балтскій. кр. над.	3.759	1.473.152	240.200	1.232.952		391,9	63,9	6,1	8,5	18.178	1.479.689	179.962	1.299.727	81,4	9,9	8,2	6,6	1.430.609	78.7
влад.	1.587	643.211	107.123	536.088		405,3	97,5	6,0	8,4	12.505	1.071.679	108.794	962.885	85,7	8,7	9,8	6,8	1.117.947	89.4
въ уѣздѣ	**5.346**	**2.116.363**	**347.323**	**1.769.040**	3,54	**395,9**	**65,0**	**6,1**	**8,5**	**30.683**	**2.551.368**	**288.756**	**2.262.612**	**83,2**	**9,4**	**8,8**	**6,7**	**2.548.556**	**83,1**
3. Брацлавскій. кр. над.	3.941	2.199.472	394.494	1.804.978		558,1	100,1	5,6	9,0	13.277	1.184.308	150.030	1.034.278	89.2	11,3	7,9	6,4	1.082.076	81,5
влад.	808	606.000	95.667	510.333		750,0	118.4	6,3	9,0	7.701	824.777	72.389	752.388	107.1	9,4	11,4	6,7	803.214	104,3
въ уѣздѣ	**4.749**	**2.805.472**	**490.161**	**2.315.311**	7,72	**590,8**	**103,2**	**5,7**	**9,0**	**20.978**	**2.009.085**	**222.419**	**1.786.666**	**95,8**	**10,8**	**9,0**	**6,5**	**1.885.290**	**89,9**
4. Винницкій. кр. над.	2.265	1.598.637	137.992	1.460.645		705,8	60,9	11,5	8,2	14.081	1.174.355	159.115	1.015.240	83,4	11,3	7,4	6,0	1.065.932	75,7
влад.	3.690	2.862.702	221.992	2.640.710		775,8	60,2	12.9	10,5	12.084	1.110.132	129.840	980.292	85,5	10,0	8,6	6,7	1.014.050	78,1
въ уѣздѣ	**5.955**	**4.461.339**	**359.984**	**4.101.355**	13,35	**749,2**	**60,5**	**12,4**	**9,5**	**27.065**	**2.284.487**	**288.955**	**1.995.532**	**84,4**	**10,7**	**7,9**	**6,3**	**2.079.982**	**76,9**
5. Гайсинскій. кр. над.	4.200	2.631.300	405.720	2.225.580		626,5	96,6	6,5	8,6	13.405	1.408.866	144.774	1.264.092	105,1	10,8	9,7	6,5	1.172.938	87,5
влад.	1.293	1.301.017	145.850	1.155.167		1.006,2	112,8	8,9	6,7	9.642	1.062.548	94.492	968.056	110,2	9,8	11,2	7,0	1.073.155	111,3
въ уѣздѣ	**5.493**	**3.932.317**	**551.570**	**3.380.747**	10,80	**715,9**	**100,4**	**7,1**	**8,9**	**23.047**	**2.471.414**	**239.266**	**2.232.148**	**107,2**	**10,4**	**10,3**	**6,7**	**2.246.093**	**97,5**
6. Летичевскій. кр. над.	2.145	1.095.452	163.878	931.574		510,7	76.4	6,7	9,1	14.761	805.951	147.610	658.341	54.6	10,0	5,5	5,2	816.283	55.3
влад.	1.392	1.144.502	164.774	979.728		822,2	118,3	6,9	9,3	6.603	506.450	66.690	439 760	76,7	10,1	7,6	6,3	519.656	78,7
въ уѣздѣ	**3.537**	**2.239.954**	**328.652**	**1.911.302**	8,44	**633,3**	**92.9**	**6,8**	**9,2**	**21.364**	**1.312.401**	**214.300**	**1.098.101**	**61,4**	**10,0**	**6,1**	**5,6**	**1.335.939**	**62,5**
7. Литинскій. кр. над.	2.487	1.707.077	271.332	1.435.745		686,4	109,1	6,3	10,0	12.223	932.615	140.565	792.050	76,3	11,5	6,6	6,0	788.384	64,5
влад.	2.158	1.404.426	246.228	1.158.198		650,8	114,1	5,7	9,4	17.962	1.587.841	174.231	1.413.610	88,4	9,7	9,1	6,5	1.442.349	80,3
въ уѣздѣ	**4.645**	**3.111.503**	**517.560**	**2.593.943**	9,93	**669,9**	**111,4**	**6.0**	**9.7**	**30.185**	**2.520.456**	**314.796**	**2.205.660**	**83,5**	**10,4**	**8,0**	**6,3**	**2.230.733**	**73,9**
8. Могилевскій. кр над	2.761	1.196.065	236.618	959.447		433,2	85,7	5,1	9,0	8.721	605.237	84.594	520.643	69,4	9,7	7,2	5,9	610.470	70.0
влад.	997	673.972	94.715	579.257		676,0	95,0	7,1	9,7	9.362	813.558	88.003	725.555	86,9	9,4	9.2	6,1	687.171	73,4
въ уѣздѣ	**3.758**	**1.870.037**	**331.333**	**1.538.704**	5,58	**497,6**	**88,2**	**5,6**	**9,2**	**18.083**	**1.418.795**	**172.597**	**1.246.198**	**77,9**	**9,5**	**8,2**	**6,0**	**1.297.641**	**71,8**
9. Ольгопольскій. кр. над.	3.007	1.489.367	202.070	1.287.297		495,3	67,2	9.4	9,7	9.311	879.890	94.972	784.918	94,5	10.2	9,3	6,7	889.201	95,5
влад.	628	352.873	51.747	301.126		561,9	82,4	7,0	10,0	9.631	1 034.369	92.458	941.911	107,4	9,6	11,2	7,1	1.018 960	105,8
въ уѣздѣ	**3.635**	**1.842.240**	**253.817**	**1.588.423**	4,45	**506,9**	**69,6**	**7,3**	**9,8**	**18.942**	**1.914.259**	**187.430**	**1.726.829**	**101,1**	**9,9**	**10,2**	**6,9**	**1.908.161**	**100,7**
10. Проскуровскій. кр. над.	3.336	2.219.441	374.966	1.844.475		665,3	112,4	5,9	9,9	15.397	1.164.013	200.161	963.852	75,6	13,0	5,8	6,1	962.313	62,5
влад.	1.054	1.070.653	106.349	964.304		1.015,8	100,9	10,1	10,0	13.399	1.059.861	135.330	924.531	79,1	10,1	7,8	5,9	1.161.693	86,7
въ уѣздѣ	**4.390**	**3.290.094**	**481.315**	**2.808.779**	10,07	**749,5**	**109,6**	**6,8**	**9,9**	**28.796**	**2.223.874**	**335.491**	**1.888.383**	**76,9**	**11,6**	**6,6**	**6,0**	**2.124.006**	**73,9**
11. Ушицкій. кр. над.	4.044	2.288.095	521.272	1.766.823		565,8	128,9	4,4	9,4	8.766	470.734	85.907	384.827	53,7	9,8	5,5	6,4	525.960	60,0
влад.	2.984	1.867.387	339.281	1.528.106		625.8	113,7	5,5	8,8	9.454	759.156	90.758	668.398	80,3	9,6	8,4	6,9	743.084	78,6
въ уѣздѣ	**7.028**	**4.155.482**	**860.553**	**3.294.929**	12,09	**591,3**	**122,4**	**4,8**	**9,1**	**18.220**	**1.229.890**	**176.665**	**1.053.225**	**67,5**	**9,7**	**7,0**	**6,7**	**1.269.044**	**69,7**
12. Ямпольскій. кр. над.	3.988	1.969.274	326.218	1.643.056		493,8	81,8	6,0	9,4	10.233	728.590	95.167	633.423	71,2	9,3	7,7	6,6	720.403	70,4
влад.	2.258	1.597.851	208.639	1.389.212		703,3	92,4	7,7	9,0	10.889	986.543	98.001	888.542	90,6	9,0	10,1	6,9	994.166	91,3
въ уѣздѣ	**6.246**	**3.567.125**	**534.857**	**3.032.268**	9,13	**571,1**	**85,6**	**6,9**	**9,2**	**21.122**	**1.715.133**	**193.168**	**1.521.965**	**81,2**	**9,1**	**8,9**	**6,8**	**1.714.569**	**81,2**
Въ губерніи	**60.412**	**37.055.946**	**5.684.938**	**31.371.008**	**8,38**	**613,4**	**94,1**	**6,5**	**9,3**	**280.232**	**23.173.268**	**2.860.321**	**20.312.947**	**82,7**	**10,2**	**8,1**	**6,4**	**22.380.615**	**79,9**
кр. над.	39.170	21.944.474	3.635.706	18.308.768		560,1	92,8	6,0	9,1	145.261	11.274.978	1.555.009	9.719.969	77,6	10,7	7,3	6,2	10.515.661	72,4
влад.	21.230	15.111.472	2.049.232	13.062.240		711,1	96,5	7,4	9,5	134.971	11.898.290	1.305.312	10.592.978	88,2	9.7	9,1	6,6	11.864.954	87,9

УѢЗДЫ. DISTRICTS.	Яровая рожь. Seigle d'été.												Яровая пшеница. Froment d'été.											
	Посѣвная площадь 1910 г. въ десят. Superficie emblavée en 1910, en déciatines.	Собрано. Récolte.	Посѣяно. Ensemencement.	Остат. за посѣв. Produit net. Вес. Absolu.	Остат. за посѣв. Produit net. На 1 душу насел. Par habitant.	На 1 десят. Par déciat. Собрано. Récolte.	На 1 десят. Par déciat. Посѣяно. Ensemencement.	Урожай самъ. Rendement à.	Вѣсъ четверти въ пудахъ. Poids d'une tchetv. en pouds.	Собрано соломы. Récolte de la paille. Всего. Totale.	Собрано соломы. Récolte de la paille. На одну десят. Par déciatine.	Посѣвная площадь 1910 г. въ десят. Superficie emblavée en 1910, en déciatines.	Собрано. Récolte.	Посѣяно. Ensemencement.	Остат. за посѣв. Produit net. Вес. Absolu.	Остат. за посѣв. Produit net. На 1 душу насел. Par habitant.	На 1 десят. Par déciat. Собрано. Récolte.	На 1 десят. Par déciat. Посѣяно. Ensemencement.	Урожай самъ. Rendement à.	Вѣсъ четверти въ пудахъ. Poids d'une tchetv. en pouds.	Собрано соломы. Récolte de la paille. Всего. Totale.	Собрано соломы. Récolte de la paille. На одну десят. Par déciatine.
		Пудовъ. Pouds.								Пудовъ. Pouds.			Пудовъ. Pouds.								Пудовъ. Pouds.	
1	2	3	4	5	6	7	8	9	10	11	12	1	2	3	4	5	6	7	8	9	10	11
ХАРЬКОВСКАЯ.																						
1. Харьковскій. кр. над.	—	—	—	—		—	—	—	—	—	—	4.869	288.732	48.209	240.529		59,3	9,9	6,0	8,9	355.924	73,1
влад.	106	7.452	848	6.604		70,3	8,0	8,8	8,4	7.356	69,4	3.486	256.918	31.021	225.893		73,7	8,9	8,3	9,2	343.371	98,5
въ уѣздѣ	**106**	**7.452**	**848**	**6.604**	0,01	**70,3**	**8,0**	**8,8**	**8,4**	**7.356**	**69,4**	**8.355**	**545.650**	**79.228**	466.422	1,03	**65,3**	**9,5**	**6,9**	**9,0**	**699.295**	**83,7**
2. Ахтырскій. кр. над.	3	209	28	181		69,7	9,4	7,5	8,7	286	95,4	980	60.074	10.193	49.882		61,3	10,4	5,9	8,5	99.568	101,6
влад.	9	900	66	834		100,0	7,3	13,5	8,3	1.012	112,4	3.753	280.724	31.531	249.199		74,8	8,4	8,9	8,7	280.348	74,7
въ уѣздѣ	**12**	**1.109**	**94**	**1.015**	0,01	**92,4**	**7,8**	**11.8**	**8,4**	**1.298**	**108,2**	**4.733**	**340.798**	**41.717**	299.081	1,52	**72,0**	**8,8**	**8,2**	**8,7**	**379.916**	**80,3**
3. Богодуховскій. кр. над.	—	—	—	—		—	—	—	—	—	—	16.557	913.946	152.324	761.622		55,2	9,2	6,0	8,8	1.069.582	64,6
влад.	82	6.437	664	5.773		78,5	8,1	9,7	9,0	5.469	66,7	4.992	361.920	43.431	318.490		72,5	8,7	8,3	8,7	417.331	83,6
въ уѣздѣ	**82**	**6.437**	**664**	**5.773**	0,03	**78,5**	**8,1**	**9,7**	**9,0**	**5.469**	**66,7**	**21.549**	**1.275.866**	**195.756**	1.080.112	5,30	**59,2**	**9,1**	**6,5**	**8,8**	**1.486.913**	**69,0**
4. Валковскій. кр. над.	29	1.262	252	1.010		43,5	8,7	5,0	8,3	1.511	52,1	15.158	953.438	134.909	818.532		62,9	8,9	7,1	9,4	983.754	64,9
влад.	15	1.082	122	960		72,1	8,1	8,9	9 1	1.143	76,2	9.220	716.394	76.528	639.868		77,7	8,3	9,4	9,3	1.062.144	115,2
въ уѣздѣ	**44**	**2.344**	**374**	**1.970**	0,01	**53,3**	**8,5**	**6,3**	**8,6**	**2.654**	**60,3**	**24.378**	**1.669.832**	**211.432**	1.458.400	8,02	**68,5**	**8,7**	**7,9**	**9,4**	**2.045.898**	**83,9**
5. Волчанскій. кр. над.	36	1.253	342	911		34,8	9,5	3,7	10,0	2.257	62,7	24.416	1.137.786	247.308	920.484		46,6	8,9	5,2	9,4	1.189.059	48,7
влад.	118	8.071	885	7.186		68,4	7,5	9,1	8,0	15.104	128,0	18.941	1.206.542	157.210	1.049.332		63,7	8,3	7,7	9,5	1.414.893	74,7
въ уѣздѣ	**154**	**9.324**	**1.227**	**8.097**	0,04	**60,5**	**8,0**	**7,6**	**8,2**	**17.361**	**112,7**	**43.357**	**2.344.328**	**374.512**	1.969.816	8,95	**54,1**	**8,6**	**6,3**	**9,5**	**2.603.952**	**60,1**
6. Зміевскій. кр. над.	4	112	28	84		28,0	7,0	4,0	9,0	160	40,0	34.614	2.094.147	283.833	1.810.312		60,5	8,2	7,4	9,6	1.505.709	43,5
влад.	41	2.772	340	2.432		67,6	8,3	8,2	9,9	3.793	92,5	17.583	1.088.388	142.422	945.966		61,9	8,1	7,6	9,7	1.216.744	69,2
въ уѣздѣ	**45**	**2.884**	**368**	**2.516**	0,01	**64,1**	**8,2**	**7,8**	**9,9**	**3.953**	**87,8**	**52.197**	**3.182.535**	**426.257**	2.756.278	9,22	**61,0**	**8,2**	**7,5**	**9,6**	**2.722.453**	**52,2**
7. Ивюмскій. кр. над.	344	14.654	2.511	12.143		42,6	7,3	5,8	9,4	9.770	28,4	66.195	3.812.832	516.321	3.296.511		57,6	7,8	7,4	9,8	3.356 087	50,7
влад.	43	2.907	314	2.593		67,6	7,3	9,3	9,6	3.178	73,9	75.147	5.433.128	578.613	4.854.496		72,3	7,7	9,4	9,8	5.553.363	73,9
въ уѣздѣ	**387**	**17.561**	**2.825**	**14.736**	0,04	**45,4**	**7,3**	**6,2**	**9,4**	**12.948**	**33,5**	**141342**	**9.245.960**	**1.094.953**	8.151.007	21,46	**65,4**	**7,7**	**8,4**	**9,8**	**8.909.450**	**63,0**
8. Купянскій. кр. над.	664	23.904	4.980	18.924		36,0	7,5	4,8	9,4	23.439	35,3	76.221	2.881.154	556.413	2.324.741		37,8	7,3	5,2	9,4	2.553.414	33,5
влад.	123	7.048	898	6.150		57,3	7,3	7,8	8,8	8.524	69,3	42.854	2.511.244	321.401	2.189.839		58,6	7,5	7,8	9,4	3.081.203	71,9
въ уѣздѣ	**787**	**30.952**	**5.878**	**25.074**	0,08	**39,3**	**7,5**	**5,3**	**9,3**	**31.963**	**40,6**	**119075**	**5.392.398**	**877.814**	4.514.580	14.41	**45,3**	**7,4**	**6,1**	**9,4**	**5.634.617**	**47,3**
9. Лебединскій. кр. над.	—	—	—	—		—	—	—	—	—	—	6.156	414.299	64.022	350.277		67,3	10,4	6,5	8,8	453.082	73,6
влад.	9	666	82	584		74,0	9,1	8,1	8,5	797	88,6	7.427	496.866	72.043	424.824		66,9	9,7	6,9	9,0	519.147	69,9
въ уѣздѣ	**9**	**666**	**82**	**584**	0,00	**74,0**	**9,1**	**8,1**	**8,5**	**797**	**88,6**	**13.583**	**911.165**	**136.065**	775.101	3,46	**67,1**	**10,0**	**6,7**	**8,9**	**972.229**	**71,6**
10. Старобѣльскій. кр. над.	3.163	72.749	23.090	49.659		23,0	7,3	3,2	9,2	126.836	40,1	193402	5.202.514	1.199.098	4.003.416		26,9	6,2	4,3	9,6	5.221.854	27,0
влад.	133	4.123	1.064	3.059		31,0	8,0	3.9	9,0	6.451	48,5	54.284	2.073.649	352.849	1.720.803		38,2	6,5	5,9	9,5	2.616.489	48,2
въ уѣздѣ	**3.296**	**76.872**	**24.154**	**52.718**	0,11	**23,3**	**7,3**	**3,2**	**9,2**	**133.287**	**40,4**	**247686**	**7.276.163**	**1.551.944**	5.724.219	12,39	**29,4**	**6,3**	**4,7**	**9,6**	**7.838.343**	**31,6**
11. Сумскій. кр. над.	—	—	—	—		—	—	—	—	—	—	2.932	167.417	27.561	139.856		57,1	9,4	6,1	8,4	179.145	61,1
влад.	—	—	—	—		—	—	—	—	—	—	3.589	246.205	33.039	213.186		68,6	9,2	7,5	8,9	312.961	87,2
въ уѣздѣ	**—**	**—**	**—**	**—**	**—**	**—**	**—**	**—**	**—**	**—**	**—**	**6.521**	**413.622**	**60.580**	353.042	1,22	**63,4**	**9,3**	**6,8**	**8,7**	**492.106**	**75,5**
Въ губерніи.	**4.922**	**155.601**	**36.514**	**119.087**	**0,04**	**31,6**	**7,4**	**4,3**	**9,1**	**217.086**	**44,1**	**682776**	**32.598.317**	**5.050.258**	27.548.058	8,54	**47,7**	**7,4**	**6,5**	**9,5**	**33.785.172**	**49,5**
кр. над.	4.243	114.143	31.231	82.912		26,9	7,4	3,7	9,3	164.259	38,7	441500	17.926.339	3.210.177	14.716.162		40,6	7,3	5,6	9,5	16.967.178	38,4
влад.	679	41.458	5.283	36.175		61,1	7,8	7,8	8,7	52.827	77,8	241276	14.671.978	1.840.081	12.831.896		60,8	7,6	8,0	9,5	16.817.994	69,7

УѢЗДЫ. DISTRICTS.	Ячмень. Orge.											
	Посѣвная площадь 1910 г. въ десят. Superficie emblavée en 1910, en déciatines.	Собрано. Récolte.	Посѣяно. Ensemencement.	Остат. за посѣв. Produit net. Вес. Absolu.	Остат. за посѣв. Produit net. На 1 душу насел. Par habitant.	На 1 десят. Par déciat. Собрано. Récolte.	На 1 десят. Par déciat. Посѣяно. Ensemencement.	Урожай самъ. Rendement à.	Вѣсъ четверти въ пудахъ. Poids d'une tchetv. en pouds.	Собрано соломы. Récolte de la paille. Всего. Totale.	Собрано соломы. Récolte de la paille. На одну десят. Par déciatine.
		Пудовъ. Pouds.								Пудовъ. Pouds.	
	1	2	3	4	5	6	7	8	9	10	11
1. Харьковскій. кр. над.	12.723	680.681	131.047	549.634		53,5	10,3	5,2	8,0	893.155	70,2
влад.	3.199	234.807	29.751	205.056		73,4	9,3	7,9	8,1	273.195	85,4
въ уѣздѣ	**15.922**	**915.488**	**160.798**	**754.690**	1,66	**57,5**	**10,1**	**5,7**	**8,0**	**1.166.350**	**73,3**
2. Ахтырскій. кр. над.	9.758	601.093	101.483	499.610		61,6	10,4	5,9	8,4	739.656	75,8
влад.	1.992	151.392	17.131	134.261		76,0	8,6	8,8	8,5	159.161	79,9
въ уѣздѣ	**11.750**	**752.485**	**118.614**	**633.871**	3,23	**64,0**	**10,1**	**6,3**	**8,4**	**898.817**	**76,5**
3. Богодуховскій. кр. над.	22.937	1.100.976	217.902	883.074		48,0	9,5	5,1	8,0	1.314.290	57.3
влад.	3.795	271.343	32.637	238.706		71,5	8,6	8,3	8,0	286.902	75,6
въ уѣздѣ	**26.732**	**1.372.319**	**250.539**	**1.121.780**	5,50	**51,3**	**9,4**	**5,5**	**8,0**	**1.601.192**	**59,9**
4. Валковскій. кр. над.	16.560	1.026.720	152.352	874.368		62,0	9,2	6,7	8,0	1.041.624	62,9
влад.	4.072	327.389	32.983	294.406		80,4	8.1	9,9	8,4	498.006	122,3
въ уѣздѣ	**20.632**	**1.354.109**	**185.335**	**1.168.774**	6,43	**65,6**	**9,0**	**7,3**	**8,1**	**1.539.630**	**74,5**
5. Волчанскій. кр. над.	25.045	1.089.458	232.919	856.539		43,5	9,3	4,7	8,0	1.051.890	42,0
влад.	11.410	800.982	98.126	702.856		70,2	8,6	8,2	8,4	762.188	66,8
въ уѣздѣ	**36.455**	**1.890.440**	**331.045**	**1.559.395**	7,09	**51,9**	**9,1**	**5,7**	**8,2**	**1.814.078**	**49,8**
6. Зміевскій. кр. над.	46.761	2.506.390	406.821	2.099.569		53,6	8,7	6,2	8,0	2.450.276	52,4
влад.	15.960	1.193.808	126.084	1.067.724		74,8	7,9	9,5	8,4	1.184.232	74,2
въ уѣздѣ	**62.721**	**3.700.198**	**532.905**	**3.167.293**	10,59	**59.0**	**8,5**	**6,9**	**8,1**	**3.634.508**	**57,9**
7. Ивюмскій. кр. над.	61.647	3.310.444	487.011	2.823.433		53,7	7,9	6,8	9,0	2.854.256	46,3
влад.	42.736	2.957-331	324.794	2.632.537		69,2	7,6	9,1	8,7	2.803.482	65,6
въ уѣздѣ	**104383**	**6.267.775**	**811.805**	**5.455.970**	14,37	**60,0**	**7,8**	**7,7**	**8,9**	**5.657.738**	**54,2**
8. Купянскій. кр. над.	81.430	2.980.338	635.154	2.345.184		36,6	7,8	4,7	8,1	2.459.186	30,2
влад.	22,713	1.299.184	174.890	1.124.294		57,2	7,7	7,4	8,0	1.387-764	61,1
въ уѣздѣ	**104143**	**4.279.522**	**810.044**	**3.469.478**	11,07	**41,1**	**7,8**	**5,3**	**8,1**	**3.846.950**	**36,9**
9. Лебединскій. кр. над.	10.334	669.643	109.540	560,103		64,8	10,6	6,1	8,1	668.610	64,7
влад.	5.400	369.360	54.000	315.360		68,4	10,0	6,8	8,0	321.300	59,5
въ уѣздѣ	**15.734**	**1.039.003**	**163.540**	**875.463**	3,91	**66,0**	**10,4**	**6,4**	**8,1**	**989.910**	**62,9**
10. Старобѣльскій. кр. над.	108994	2.888.341	752.059	2.136.282		26,5	6,9	3,8	7.9	2.888.341	26,5
влад.	18.946	782.470	132.622	649.848		41,3	7,0	5,9	7,4	896.146	47,3
въ уѣздѣ	**127940**	**3.670.811**	**884.681**	**2.786.130**	6,03	**28,7**	**6,9**	**4,1**	**7,8**	**3.784.487**	**29,6**
11. Сумскій. кр. над.	5.447	342.616	56.104	286.512		62,9	10,3	6,1	7,4	319.194	58,6
влад.	2.181	141.983	18.757	123.226		65,1	8,6	7.6	7,7	184.731	84,7
въ уѣздѣ	**7.628**	**484.599**	**74.861**	**409.738**	1,41	**63,5**	**9,8**	**6,5**	**7,5**	**503.925**	**66,1**
	534040	25.726.749	4.324.167	21.402.582	6,64	48,2	8,1	5,9	8,2	25.437.585	47,6
	401636	17.196.700	3.282.392	13.914.308		42,8	8,2	5,2	8,2	16.680.478	41,5
	132404	8.530.049	1.041.775	7.488.274		64,4	7,2	8,2	8,3	8.757.107	66,1

УѢЗДЫ. DISTRICTS.	Гречиха. Sarrasin.											Просо. Millet.										
	Посѣвная площадь 1910 г. въ десят. Superficie emblavée en 1910, en déciatines.	Собрано. Récolte.	Посѣяно. Ensemencement.	Остат. за посѣв. Produit net. Весь. Absolu.	Остат. за посѣв. Produit net. На 1 душу насел. Par habitant.	На 1 десят. Par déciat. Собрано. Récolte.	На 1 десят. Par déciat. Посѣяно. Ensemencement.	Урожай самъ. Rendement à.	Вѣсъ четверти въ пудахъ. Poids d'une tchetv. en pouds.	Собрано соломы. Récolte de la paille. Всего. Totale.	Собрано соломы. Récolte de la paille. На одну десят. Par déciatine.	Посѣвная площадь 1910 г. въ десят. Superficie emblavée en 1910, en déciatines.	Собрано. Récolte.	Посѣяно. Ensemencement.	Остат. за посѣв. Produit net. Весь. Absolu.	Остат. за посѣв. Produit net. На 1 душу насел. Par habitant.	На 1 десят. Par déciat. Собрано. Récolte.	На 1 десят. Par déciat. Посѣяно. Ensemencement.	Урожай самъ. Rendement à.	Вѣсъ четверти въ пудахъ. Poids d'une tchetv. en pouds.	Собрано соломы. Récolte de la paille. Всего. Totale.	Собрано соломы. Récolte de la paille. На одну десят. Par déciatine.
	Пудовъ. Pouds.									Пудовъ. Pouds.		Пудовъ. Pouds.								Пудовъ. Pouds.		
1	2	3	4	5	6	7	8	9	10	11	12	1	2	3	4	5	6	7	8	9	10	11
ХАРЬКОВСКАЯ.																						
1. Харьковскій. кр. над.	1.008	49.190	6.350	42.840		48,8	6,3	7,7	7,2	56.347	55,9	5.538	433.625	19.91	413.688		78,3	3,6	21,7	9,6	500.081	90,3
влад.	95	4.484	741	3.743		47.2	7,8	6,1	7,3	7.458	78,5	952	86.632	3.42	83.205		91,0	3,6	25,3	9,7	85.204	89,5
въ уѣздѣ	**1.103**	**53.674**	**7.091**	**46.583**	0,10	**48,7**	**6,4**	**7,6**	**7,2**	**63.805**	**66,9**	**6.490**	**520.257**	**23.36**	**496.893**	1,09	**80,2**	**3,6**	**22,3**	**9,6**	**585.285**	**90,2**
2. Ахтырскій. кр. над.	4.255	233.600	37.870	195.730		54,9	8,9	6,2	7,3	304.233	71,5	4.611	343.520	15.67	327.843		74,5	3,4	21,9	9,6	385.941	83,7
влад.	867	53.147	6.416	46.731		61,3	7,4	8,3	7,3	55.401	63,9	1.092	98.498	3.05	95.440		90,2	2,8	32,2	9,6	92.820	85,0
въ уѣздѣ	**5.122**	**286.747**	**44.286**	**242.461**	1,24	**56,0**	**8,6**	**6,5**	**7,3**	**359.634**	**70,2**	**5.703**	**442.018**	**18.73**	**423.283**	2,16	**77,5**	**3,3**	**23,6**	**9,6**	**478.761**	**83,9**
3. Богодуховскій. кр. над.	4.895	332.371	39.160	293.211		67,9	8,0	8,5	7,4	361.741	73,9	6.164	434.562	19.10	415.454		70,5	3,1	22,7	9,9	474.628	77,0
влад.	794	39.541	5.558	33.983		49,8	7,0	7,1	7,2	69.793	87,9	1.533	131.838	3.98	127.852		86,0	2,6	33,1	9,7	159.125	103,8
въ уѣздѣ	**5.689**	**371.912**	**44.718**	**327.194**	1,61	**65,4**	**7,9**	**8,3**	**7,4**	**431.534**	**75,5**	**7.697**	**566.400**	**23.09**	**543.306**	2,67	**73,6**	**3,0**	**24,5**	**9,9**	**633.753**	**82,3**
4. Валковскій. кр. над.	2.334	143.541	15.171	128.370		61,5	6,5	9,5	7,1	184.619	79,1	2.457	192.383	8.84	183.538		78,3	3,6	21,8	10,1	214.240	87,2
влад.	347	19.675	2.013	17.662		56,7	5,8	9,8	7,8	34.804	100,3	807	68.434	2.42	66.013		84,8	3,0	28,3	10,7	81.991	101,6
въ уѣздѣ	**2.681**	**163.216**	**17.184**	**146.032**	0,80	**60,9**	**6,4**	**9,5**	**7,2**	**219.423**	**81,8**	**3 264**	**260.817**	**11.26**	**249.551**	1,37	**79,9**	**3,5**	**23,2**	**10,3**	**296.231**	**90,8**
5. Волчанскій. кр. над.	2.131	77.355	15.983	61.372		36,3	7,5	4,8	7,3	83.535	39,2	7.004	425.843	25.91	399.928		60,8	3,7	16,4	9,9	404.131	57,7
влад.	658	37.177	5.001	32.176		56,5	7,6	7,4	7,9	45.468	69,1	2.280	190.836	6.15	184.680		83,7	2,7	31,0	9,9	213.408	93,6
въ уѣздѣ	**2.789**	**114.532**	**20.984**	**93.548**	0,43	**41,1**	**7,5**	**5,5**	**7,5**	**129.003**	**46,3**	**9.284**	**616.679**	**32.07**	**584.608**	2,66	**66,4**	**3,4**	**19,2**	**9,9**	**617.539**	**66,5**
6. Зміевскій. кр. над.	995	56.218	6.866	49.352		56,5	6,9	8,2	6,9	61.392	61,7	7.058	406.541	24.70	381.838		57,6	3,5	16,5	9,4	381.132	54,0
влад.	721	39.799	4.687	35.112		55,2	6,5	8,5	7,6	52.345	72,6	2.212	180.942	5.97	174.970		81,8	2,7	30,3	9,8	166.564	75,3
въ уѣздѣ	**1.716**	**96.017**	**11.553**	**84.464**	0,28	**56,0**	**6,7**	**3,3**	**7,2**	**113.737**	**66,3**	**9.270**	**587.483**	**30.67**	**556.808**	1,86	**63,4**	**3,3**	**19,2**	**9,5**	**547.696**	**59,1**
7. Изюмскій. кр. над.	154	8.008	909	7.099		52,0	5,9	8,8	8,0	12.197	79,2	4.778	263.746	15.29	248.456		55,2	3,2	17,2	10,1	253.712	53,1
влад.	263	12.940	1.236	11.704		49,2	4,7	10,5	7,9	14.360	54,6	3.064	181.082	7.96	173.116		59,1	2,6	22,7	9,8	210.190	68,6
въ уѣздѣ	**417**	**20.948**	**2.145**	**18.803**	0,05	**50,2**	**5,1**	**9,8**	**7,9**	**26.557**	**63,7**	**7.842**	**444.828**	**23.25**	**421.572**	1,11	**56,7**	**3,0**	**19,1**	**10,0**	**463.902**	**59,2**
8. Купянскій. кр. над.	485	29.003	2.619	26.384		59,8	5,4	11,1	6,9	23.038	47,5	6.885	359.397	19.96	339.430		52,2	2,9	18,0	10,0	289.170	42,0
влад.	158	7.900	932	6.968		50,0	5,9	8,5	7,0	12.324	78,0	2.353	174.122	6.11	168.004		74,0	2,6	28,5	9,8	177.887	75,6
въ уѣздѣ	**643**	**36.903**	**3.551**	**33.352**	0,11	**57,4**	**5,5**	**10,4**	**6,9**	**35.362**	**55,0**	**9.238**	**533.519**	**26.08**	**507.434**	1,62	**57,8**	**2,8**	**20,5**	**9,9**	**467.057**	**50,6**
9. Лебединскій. кр. над.	5.545	265.051	47.687	217.364		47,8	8,6	5,6	7,1	313.847	56,6	2.712	181.433	8.40	173.026		66,9	3,1	21,6	9,7	225.910	83,3
влад.	1.735	84.868	15.095	69.773		48,8	8,7	5,6	7,1	109.305	63,0	1.432	101.242	3.43	97.805		70,7	2,4	29,5	9,6	119.715	83,6
въ уѣздѣ	**7.280**	**349.919**	**62.782**	**287.137**	1,28	**48,1**	**8,6**	**5,6**	**7,1**	**423.152**	**58,1**	**4.144**	**282.675**	**11.84**	**270.831**	1,21	**68,2**	**2,8**	**23,9**	**9,7**	**345.625**	**83,4**
10. Старобѣльскій. кр. над.	28	630	168	462		22,5	6,0	3,8	6,0	560	20,0	10.024	434.039	23.05	410.984		43,3	2,3	18,8	9,6	393.943	39,3
влад.	20	800	120	680		40,0	6,0	6,7	7,0	400	20,0	2.559	130.765	5.37	125.391		51,1	2,1	24,3	9,2	189.110	73,9
въ уѣздѣ.	**48**	**1.430**	**288**	**1.142**	0,00	**29,8**	**6,0**	**5,0**	**6,5**	**960**	**20,0**	**12.583**	**564.804**	**28.42**	**536.375**	1,16	**44,9**	**2,3**	**19,9**	**9,5**	**583.053**	**46,3**
11. Сумскій. кр. над.	5.635	199.479	48.461	151.018		35,4	8,6	4,1	7,3	262.028	46,5	2.110	91.152	6.96	84.189		43,2	3,3	13,3	9,3	129.554	61,4
влад.	1.583	66.486	11.239	55.247		42,0	7,1	5,9	7,3	88.015	55,6	926	53.523	2.50	51.023		57,8	2,7	21,4	8,9	61.764	66,7
въ уѣздѣ	**7.218**	**265.965**	**59.700**	**206.265**	0,71	**36 8**	**8,3**	**4,5**	**7,3**	**350.043**	**48,5**	**3.036**	**144.675**	**9.46**	**135.212**	0,47	**47,7**	**3,1**	**15,3**	**9,1**	**191.318**	**63,0**
Въ губерніи.	**34.706**	**1.761.263**	**274.282**	**1.486.981**	**0,46**	**50,7**	**7,9**	**6,4**	**7,3**	**2.153.210**	**62,0**	**78.551**	**4.964.155**	**238.28**	**4.725.873**	**1,47**	**63,2**	**3,0**	**20,8**	**9,7**	**5.210.220**	**66,3**
кр. над.	27.465	1.394.446	221.244	1.173.202		50,7	8,1	6,3	7,2	1.663.537	60,6	59.341	3.566.241	187.86	3.378.374		60,1	3,2	19,0	9,7	3.652.442	61,6
влад.	7.241	366.817	53.038	313.779		50,7	7,3	6,9	7,4	489.673	67,6	19.210	1.397.914	50.41	1.347.499		72,8	2,6	27,7	9,7	1.557.778	81,1

Кукуруза. Maïs.											
Посѣвная площадь 1910 г. въ десят. Superficie emblavée en 1910, en déciatines.	Собрано. Récolte.	Посѣяно. Ensemencement.	Остат. за посѣв. Produit net. Весь. Absolu.	Остат. за посѣв. Produit net. На 1 душу насел. Par habitant.	На 1 десят. Par déciat. Собрано. Récolte.	На 1 десят. Par déciat. Посѣяно. Ensemencement.	Урожай самъ. Rendement à.	Вѣсъ четверти въ пудахъ. Poids d'une tchetv. en pouds.	Собрано соломы. Récolte de la paille. Всего. Totale.	Собрано соломы. Récolte de la paille. На 1 душу насел. Par habitant.
Пудовъ. Pouds.									Пудовъ. Pouds.	
1	2	3	4	5	6	7	8	9	10	11
—	—	—	—		—	—	—	—	—	—
66	6.006	66	5.940		91,0	1,0	91,0	9,9	5.775	87,5
66	**6.006**	**66**	**5.940**	0,01	**91,0**	**1,0**	**91,0**	**9,9**	**5.775**	**87,5**
—	—	—	—		—	—	—	—	—	—
28	2.708	50	2.658		96,7	1,8	54,2	10,0	2.276	81,3
28	**2.708**	**50**	**2.658**	0,01	**96,7**	**1,8**	**54,2**	**10,0**	**2.276**	**81,3**
—	—	—	—		—	—	—	—	—	—
1.672	150.480	4.180	146.300		90,0	2,5	36,0	10,0	140.448	84,0
1.672	**150.480**	**4.180**	**146.300**	0,72	**90,0**	**2,5**	**36,0**	**10,0**	**140.448**	**84,0**
20	1.774	36	1.738		88,7	1,8	49,4	10,0	1.144	57,2
51	3.825	112	3.713		75,0	2,2	34,2	9,9	3.647	71,5
71	**5.599**	**148**	**5.451**	0,03	**78,9**	**2,1**	**37,8**	**9,9**	**4.791**	**67,5**
30	3.036	48	2.988		101,2	1,6	63,3	10,3	2.664	88,8
14	1.400	28	1.372		100,0	2,0	50,0	10,0	1.295	92,5
44	**4.436**	**76**	**4 360**	0,02	**100,8**	**1,7**	**58,4**	**10,2**	**3.959**	**90,0**
39	3.315	78	3.237		85,0	2,0	42,5	10,0	3.081	79,0
215	21.242	301	20.941		98,8	1,4	70,6	9,7	17.630	82,0
254	**24.557**	**379**	**24.178**	0,08	**96,7**	**1,5**	**64,8**	**9,7**	**20.711**	**81,5**
805	99.659	1.208	98.451		123,8	1,5	82,5	9,5	73.336	91,1
2.002	214.014	2.803	211.211		106,9	1,4	76,4	10,3	136.737	68,3
2.807	**313.673**	**4.011**	**309.662**	0,82	**111,7**	**1,4**	**78,2**	**10,0**	**210.073**	**74,9**
—	—	—	—		—	—	—	—	—	—
251	32.003	452	31.551		127,5	1,8	70,8	11,0	22.590	90,0
251	**32.003**	**452**	**31.551**	0,10	**127,5**	**1,8**	**70,8**	**11,0**	**22.590**	**90,0**
—	—	—	—		—	—	—	—	—	—
17	1.700	29	1.671		100,0	1,7	58,6	10,0	1.360	80,0
17	**1.700**	**29**	**1.671**	0,01	**100,0**	**1,7**	**58,6**	**10,0**	**1.360**	**80,0**
56	6.563	84	6.479		117,2	1,5	78,1	10,7	4.435	79,2
236	32.403	378	32.025		137,3	1,6	85,7	9,6	12.461	52,8
292	**38.966**	**462**	**38.504**	0,08	**133,4**	**1,6**	**84,3**	**9,8**	**16.896**	**57,9**
—	—	—	—		—	—	—	—	—	—
264	27.271	264	27.007		103,3	1,0	103,3	10,1	20.751	78,6
264	**27.271**	**264**	**27.007**	0,09	**103,3**	**1,0**	**103,3**	**10,1**	**20.751**	**78,6**
5.766	607.399	10.117	597.282	0,19	105,3	1,8	60,0	10,0	449.630	78,0
950	114.347	1.454	112.893		120,4	1,5	78,6	9,6	84.660	89,1
4.816	493.052	8.663	484.389		102,4	1,8	56,9	10,2	364.970	75,8

УѢЗДЫ. DISTRICTS.	Горохъ. Pois. Посѣвная площадь 1910 г. въ десят. Superficie emblavée en 1910, en déciatines.	Собрано. Récolte.	Посѣяно. Ensemencement.	Остат. за посѣв. Produit net. Весь. Absolu.	На 1 душу насел. Par habitant.	На 1 десят. Par déciat. Собрано. Récolte.	Посѣяно. Ensemencement.	Урожай самъ. Rendement à.	Вѣсъ четверти въ пудахъ. Poids d'une tchetverte en pouds.
		Пудовъ. Pouds.							
1	2	3	4	5	6	7	8	9	10
ХАРЬКОВСКАЯ.									
1. Харьковскій. кр. над.	146	11.490	949	10.541		78,7	6,5	12,1	10,0
влад.	95	4.769	789	3.980		50,2	8,3	6,0	9,2
въ уѣздѣ	**241**	**16.259**	**1.738**	**14.521**	0,03	**67,5**	**7,2**	**9,4**	**9,8**
2. Ахтырскій. кр. над.	245	16.660	2.205	14.455		68,0	9,0	7,6	8,8
влад.	213	13.909	1.896	12.013		65,3	8,9	7,3	10,6
въ уѣздѣ	**458**	**30.569**	**4.101**	**26.468**	0,13	**66,7**	**9,0**	**7,5**	**9,5**
3. Богодуховскій. кр. над.	206	15.120	1.607	13.513		73,4	7,8	9,4	9,4
влад.	10	433	65	368		43,3	6,5	6,7	9,9
въ уѣздѣ	**216**	**15.553**	**1.672**	**13.881**	0,07	**72,0**	**7,7**	**9,3**	**9,4**
4. Валковскій. кр. над.	53	3.710	403	3.307		70,0	7,6	9,2	9,8
влад.	1	44	7	37		44,2	7,4	6,3	9,4
въ уѣздѣ	**54**	**3.754**	**410**	**3.344**	0,02	**69,5**	**7,6**	**9,2**	**9,8**
5. Волчанскій. кр. над.	165	8.250	825	7.425		50,0	5,0	10,0	10,0
влад.	248	14.161	1.265	12.896		57,1	5,1	11,2	10,0
въ уѣздѣ	**413**	**22.411**	**2.090**	**20.321**	0,09	**54,3**	**5,1**	**10,7**	**10,0**
6. Зміевскій. кр. над.	154	8.932	1.309	7.623		58,0	8,5	6,8	10,0
влад.	25	978	188	790		39,1	7,5	5,2	9,0
въ уѣздѣ	**179**	**9.910**	**1.497**	**8.413**	0,03	**55,4**	**8,4**	**6,6**	**9,9**
7. Изюмскій. кр. над.	69	4.092	345	3.747		59,3	5,0	11,9	10,0
влад.	83	4.150	332	3.818		50,0	4,0	12,5	9,5
въ уѣздѣ	**152**	**8.242**	**677**	**7.565**	0,02	**54,2**	**4,5**	**12,2**	**9,7**
8. Купянскій. кр. над.	177	7.523	1.328	6.195		42,5	7,5	5,7	11,0
влад.	36	3.150	216	2.934		87,5	6,0	14,6	9,3
въ уѣздѣ	**213**	**10.673**	**1.544**	**9.129**	0,03	**50,1**	**7,2**	**6,9**	**10,5**
9. Лебединскій. кр. над.	24	1.339	190	1.149		55,8	7,9	7,0	8,7
влад.	25	1.555	220	1.335		62,2	8,8	7,1	9,8
въ уѣздѣ	**49**	**2.894**	**410**	**2.484**	0,01	**59,1**	**8,4**	**7,1**	**9,2**
10. Старобѣльскій. кр. над.	248	10.218	1.562	8.656		41,2	6,3	6,5	10,3
влад.	19	665	95	570		35,0	5,0	7,0	10,0
въ уѣздѣ	**267**	**10.883**	**1.657**	**9.226**	0,02	**40,8**	**6,2**	**6,6**	**10,3**
11. Сумскій. кр. над.	89	5.509	757	4.752		61,9	8,5	7,3	8,8
влад.	161	7.004	1.095	5.900		43,5	6,8	6,4	8,5
въ уѣздѣ	**250**	**12.513**	**1.852**	**10.661**	0,04	**50,1**	**7,4**	**6,8**	**8,6**
Въ губерніи	**2.492**	**143.661**	**17.648**	**126.013**	**0,04**	**57,6**	**7,1**	**8,1**	**9,7**
кр. над.	1.576	92.843	11.480	81.363		58,9	7,3	8,1	9,7
влад.	916	50.818	6.168	44.650		55,5	6,7	8,2	9,7

Чечевица. Lentilles. Посѣвная площадь 1910 г. въ десят. Superficie emblavée en 1910, en déciatines.	Собрано. Récolte.	Посѣяно. Ensemencement.	Остатокъ за посѣвомъ. Produit net. Весь. Absolu.	На 1 душу насел. Par habitant.	На 1 десятину. Par déciatine. Собрано. Récolte.	Посѣяно. Ensemencement.	Урожай самъ. Rendement à.	Вѣсъ четверти въ пудахъ. Poids d'une tchetverte en pouds.
Пудовъ. Pouds.			Pouds.					
1	2	3	4	5	6	7	8	9
97	5.461	970	4.491		56,3	10,0	5,6	10,0
26	749	179	570		28,8	6,9	4,2	10,0
123	**6.210**	**1.149**	**5.061**	0,01	**50,5**	**9,3**	**5,4**	**10,0**
54	2.808	338	2.473		52,0	6,2	8,4	10,3
50	2.850	490	2.360		57,0	9,8	5,8	10,0
104	**5.658**	**825**	**4.833**	0,02	**54,4**	**7,9**	**6,9**	**10,1**
20	1.160	110	1.050		58,0	5,5	10,5	10,0
—	—	—	—		—	—	—	—
20	**1.160**	**110**	**1.050**	0,01	**58,0**	**5,5**	**10,5**	**10,0**
32	1.731	240	1.491		54,1	7,5	7,2	9,7
6	200	31	169		33,3	5,2	6,5	9,0
38	**1.931**	**271**	**1.660**	0,01	**50,8**	**7,1**	**7,1**	**9,7**
81	2.916	470	2.446		36,0	5,8	6,2	9,0
261	17.435	1.592	15.843		66,8	6,1	11,0	10,0
342	**20.351**	**2.062**	**18.289**	0,08	**59,5**	**6,0**	**9,9**	**9,8**
55	2.640	385	2.255		48,0	7,0	6,9	9,0
16	685	96	589		42,8	6,0	7,1	10,0
71	**3.325**	**481**	**2.844**	0,01	**46,8**	**6,8**	**6,9**	**9,2**
107	6.848	856	5.992		64,0	8,0	8,0	9,5
64	2.560	384	2.176		40,0	6,0	6,7	9,5
171	**9.408**	**1.240**	**8.168**	0,02	**55,0**	**7,3**	**7,6**	**9,5**
193	6.273	1.544	4.729		32,5	8,0	4,1	9,4
64	2.893	358	2.535		45,2	5,6	8,1	10,3
257	**9.166**	**1.902**	**7.264**	0,02	**35,7**	**7,4**	**4,8**	**9,7**
3	48	12	36		16,0	4,0	4,0	10,0
1	50	5	45		50,0	5,0	10,0	9,0
4	**98**	**17**	**81**	0,00	**24,5**	**4,3**	**5,8**	**9,5**
234	6.435	1.287	5.148		27,5	5,5	5,0	10,0
15	330	80	250		22,0	5,3	4,1	10,3
249	**6.765**	**1.367**	**5.398**	0,01	**27,2**	**5,5**	**4,9**	**10,0**
6	204	31	173		34,0	5,1	6,6	10,2
—	—	—	—		—	—	—	—
6	**204**	**31**	**173**	0,00	**34,0**	**5,1**	**6,6**	**10,2**
1.385	**64.276**	**9.455**	**54.821**	**0,02**	**46,4**	**6,8**	**6,8**	**9,8**
882	36.524	6.240	30.284		41,4	7,1	5,9	9,6
503	27.752	3.215	24.537		55,2	6,4	8,6	10,0

Бобы. Fèves. Посѣвная площадь 1910 г. въ десят. Superficie emblavée en 1910, en déciatines.	Собрано. Récolte.	Посѣяно. Ensemencement.	Остат. за посѣв. Produit net. Весь. Absolu.	На 1 душу насел. Par habitant.	На 1 десятину. Par déciatine. Собрано. Récolte.	Посѣяно. Ensemencement.	Урожай самъ. Rendement à.	Вѣсъ четверти въ пудахъ. Poids d'une tchetverte en pouds.
	Пудовъ. Pouds.							
1	2	3	4	5	6	7	8	9
6	302	40	262		50,4	6,7	7,6	10,0
—	—	—	—		—	—	—	—
6	**302**	**40**	**262**	0,00	**50,4**	**6,7**	**7,6**	**10,0**
18	1.132	131	1.001		62,9	7,3	8,6	10,0
—	—	—	—		—	—	—	—
18	**1.132**	**131**	**1.001**	0,01	**62,9**	**7,3**	**8,6**	**10,0**
—	—	—	—		—	—	—	—
2	141	16	125		70,3	8,0	8,8	9,8
—	—	—	—		—	—	—	—
2	**141**	**16**	**125**	0,00	**70,3**	**8,0**	**8,8**	**9,8**
10	518	61	457		51,8	6,1	8,5	9,9
1	60	7	53		60,2	7,4	8,6	9,5
11	**578**	**68**	**510**	0,00	**52,5**	**6,2**	**8,5**	**9,9**
—	—	—	—		—	—	—	—
—	—	—	—		—	—	—	—
—	—	—	—		—	—	—	—
7	372	38	334		53,2	5,4	9,8	9,8
27	1.080	162	918		40,0	6,0	6,7	9,0
34	**1.452**	**200**	**1.252**	0,00	**42,7**	**5,9**	**7,3**	**9,2**
25	1.400	100	1.300		56,0	4,0	14,0	9,5
10	616	67	549		61,6	6,7	9,2	9,9
35	**2.016**	**167**	**1.849**	0,00	**57,6**	**4,8**	**12,1**	**9,6**
—	—	—	—		—	—	—	—
—	—	—	—		—	—	—	—
—	—	—	—		—	—	—	—
—	—	—	—		—	—	—	—
—	—	—	—		—	—	—	—
58	4.060	464	3.596		70,0	8,0	8,8	10,0
58	**4.060**	**464**	**3.596**	0,02	**70,0**	**8,0**	**8,8**	**10,0**
27	1.620	216	1.404		60,0	8,0	7,5	9,8
2	118	12	106		59,2	6,2	9,8	9,7
29	**1.738**	**228**	**1.510**	0,00	**59,9**	**7,9**	**7,6**	**9,8**
—	—	—	—		—	—	—	—
—	—	—	—		—	—	—	—
—	—	—	—		—	—	—	—
193	**11.419**	**1.314**	**10.105**	**0,00**	**59,2**	**6,8**	**8,7**	**9,8**
93	5.344	586	4.758		57,5	6,3	9,1	9,8
100	6.075	728	5.347		60,8	7,3	8,3	9,8

УѢЗДЫ. DISTRICTS.	Картофель. Pommes de terre.								Овесъ. Avoine.									
	Посѣвная площадь 1910 г. въ десятинахъ. Superficie emblavée en 1910, en déciatines.	Собрано. Récolte.	Посѣяно. Ensemencement.	Остатокъ за посѣвомъ. Produit net.		На одну десятину. Par déciatine.		Урожай самъ. Rendement à.	Вѣсъ четверти въ пудахъ. Poids d'une tchetverte en pouds.	Посѣвная площадь 1910 г. въ десятинахъ. Superficie emblavée en 1910, en déciatines.	Собрано. Récolte.	Посѣяно. Ensemencement.	Остатокъ за посѣвомъ. Produit net.	На одну десятину. Par déciatine.		Урожай самъ. Rendement à.	Вѣсъ четверти въ пудахъ. Poids d'une tchetverte en pouds.	Собрано соломы. Récolte de la paille.	
				Весь. Absolu.	На одну душу населенія. Par habitant.	Собрано. Récolte.	Посѣяно. Ensemencement.							Собрано. Récolte.	Посѣяно. Ensemencement.			Всего. Totale.	На одну десятину. Par déciatine.
	Пудовъ. Pouds.									Пудовъ. Pouds.									
1	2	3	4	5	6	7	8	9	10	1	2	3	4	5	6	7	8	9	10
ХАРЬКОВСКАЯ.																			
1. Харьковскій. кр. над.	4.598	3.105.499	471.755	2.633.744		675,4	102,6	6,6	8,6	17.160	1.034.748	183.612	851.136	60 3	10,7	5,6	6,0	1.381.380	80,5
влад.	1.034	673.134	104.331	568.803		651,0	100,9	6,5	9,1	5.347	409.580	49.727	359.853	76,6	9,3	8,2	6,4	463.050	86,6
въ уѣздѣ	**5.632**	**3.778.633**	**576.086**	**3.202.547**	7,04	**670,9**	**102,3**	**6,6**	**8,7**	**22.507**	**1.444.328**	**233.339**	**1.210.989**	**64,2**	**10,4**	**6,2**	**6,1**	**1.844.430**	**81,9**
2. Ахтырскій. кр. над.	1.855	1.022.662	201.639	821.023		551,3	108,7	5,1	8,6	11.841	671.385	127.883	543.502	56,7	10,8	5,2	6,3	886.891	74,9
влад.	1.378	1.158.071	155.852	1.002.219		840,4	113,1	7,4	10,0	5.747	452.289	51.723	400.566	78,7	9,0	8,7	6,4	440.220	76,6
въ уѣздѣ	**3.233**	**2.180.733**	**357.491**	**1.823.242**	9,29	**674,5**	**110,6**	**6,1**	**9,3**	**17.588**	**1.123.674**	**179.606**	**944.068**	**63,9**	**10,2**	**6,3**	**6,3**	**1.327.111**	**75,5**
3. Богодуховскій. кр. над.	3.602	1.776.506	360.560	1.415.946		493,2	100,1	4,9	8,6	11.957	607.416	117.179	490.237	50,8	9,8	5,2	6,7	773.618	64,7
влад.	1.239	857.016	143.476	713.540		691,7	115,8	6,0	8,0	4.612	297.013	39.663	257.350	64,4	8,6	7,5	6,3	358.814	77,8
въ уѣздѣ	**4.841**	**2.633.522**	**504.036**	**2.129.486**	10,45	**544,0**	**104,1**	**5,2**	**8,4**	**16.569**	**904.429**	**156.842**	**747.587**	**54,6**	**9,5**	**5,7**	**6,6**	**1.132.432**	**68,0**
4. Валковскій. кр. над.	3.683	1.966.354	404.393	1.561.961		533,9	109,8	4,9	8,9	4.457	329.818	40.559	289.259	74,0	9,1	8,1	6,1	375.725	84,3
влад.	969	750.394	99.129	651.265		774,4	102,3	7,6	10,0	3.087	254.678	27.783	226.895	82,5	9,0	9,2	6,3	358.092	116,0
въ уѣздѣ	**4.652**	**2.716.748**	**503.522**	**2.213.226**	12,17	**584,0**	**108,2**	**5,4**	**9,2**	**7.544**	**584.496**	**68.342**	**516.154**	**77,5**	**9,1**	**8,6**	**6,2**	**733.817**	**97,3**
5. Волчанскій. кр. над.	3,034	1.559.779	300.063	1.259.716		514,1	98,9	5,2	8,6	11.745	560.237	111.578	448.659	47,7	9,5	5,0	6,1	557.888	47,5
влад.	1.492	963.235	143.978	819.257		645,6	96,5	6,7	9,0	8.341	575.529	72.567	502.962	69,0	8,7	7,9	6,0	603.888	72,4
въ уѣздѣ	**4.526**	**2.523.014**	**444.041**	**2.078.973**	9,45	**557.4**	**98,1**	**5,7**	**8,7**	**20.086**	**1.135.766**	**184.145**	**951.621**	**56,5**	**9,2**	**6,2**	**6,0**	**1.161.776**	**57,9**
6. Зміевскій. кр. над.	3.744	1.334.736	310.378	1.024.358		356,5	82,9	4,3	8,3	11.464	629.374	100.883	528.491	54,9	8,8	6,2	6,3	590.396	51,5
влад.	577	242.513	47.141	195.372		420,3	81,7	5,1	9,2	6.508	437.512	54.667	402.845	70,3	8,4	8,4	6,7	482.894	74,2
въ уѣздѣ	**4.321**	**1.577.249**	**357.519**	**1.219.730**	4,08	**365,0**	**82,7**	**4,4**	**8,4**	**17.972**	**1.036.886**	**155.550**	**931.336**	**60,5**	**8,7**	**7,0**	**6,5**	**1.073.290**	**59,7**
7. Изюмскій. кр. над.	3.628	1.334.741	259.039	1.075.702		367,9	71,4	5,2	9,6	4.851	263.409	34.927	228.482	54,3	7,2	7,5	6,1	260.984	53,8
влад.	1.402	500.794	87.345	413.449		357.2	62.3	5,7	8,9	12.128	874.429	93.811	778.618	72,1	7,9	9,1	6,1	836.832	69,0
въ уѣздѣ	**5.030**	**1.835.535**	**346.384**	**1.489.151**	3,92	**364,9**	**68,9**	**5,3**	**9,4**	**16.979**	**1.137.838**	**130.738**	**1.007.100**	**67,0**	**7,7**	**8,7**	**6,2**	**1.097.816**	**64,7**
8. Купянскій. кр. над.	4.769	1.346.289	322.384	1.023.905		282,3	67,6	4,2	9,4	6.611	249.896	54.210	195.686	37,8	8,2	4,6	6,2	249 235	37,7
влад.	554	185.756	39.223	146.533		335,3	70,8	4,7	9,1	8.449	496.801	65.902	430.899	58,8	7,8	7,5	6,2	582.981	69,0
въ уѣздѣ	**5.323**	**1.532.045**	**361.607**	**1.170.438**	3,74	**287,8**	**67,9**	**4,2**	**9,4**	**15.060**	**746.697**	**120.112**	**626.585**	**49,6**	**8,0**	**6,2**	**6,2**	**832.216**	**55,3**
9. Лебединскій. кр. над.	4.670	3.032.698	629.516	2.403.182		649,4	134,8	4,8	8,1	13.909	698.232	154.390	543.842	50,2	11,1	4,5	6,5	763.604	54,9
влад.	5.181	2.955.242	624.829	2.330.413		570,4	120,6	4,7	9,0	14.396	847.924	165.554	682.370	58,9	11,5	5,1	6,2	942.938	65,5
въ уѣздѣ	**9.851**	**5.987.940**	**1.254.345**	**4.733.595**	21.14	**607,9**	**127,3**	**4,8**	**8,5**	**28.305**	**1.546.156**	**319.944**	**1.226.212**	**54,6**	**11,3**	**4,8**	**6,3**	**1.706.542**	**60,3**
10. Старобѣльскій. кр. над.	5.579	1.504.098	338.087	1.166.011		269,6	60,6	4,4	8,9	9.783	285.664	70.438	215.226	29.2	7,2	4,1	6,0	303.273	31,0
влад.	463	120.195	29.076	91.119		259,6	62,8	4,1	8,9	4.655	185.735	32.585	153.150	39.9	7,0	5.7	5,9	233.216	50,1
въ уѣздѣ	**6.042**	**1.624.293**	**367.163**	**1.257.130**	2,72	**268,8**	**60,8**	**4,4**	**8,9**	**14.438**	**471.399**	**103.023**	**368.376**	**32,6**	**7,1**	**4,6**	**6,0**	**536.489**	**37,2**
11. Сумскій. кр. над.	5.487	1.997.268	597.534	1.399.734		364,0	108,9	3,3	8,0	19.728	1.092.931	226.872	866.059	55,4	11.5	4,8	5,9	1.092.931	55,4
влад.	1.997	1.376.932	234.248	1.142.684		689,5	117,3	5,9	8,1	12.489	731.855	116.148	615.707	58,6	9,3	6,3	5,9	891.715	71,4
въ уѣздѣ	**7.484**	**3.374.200**	**831.782**	**2.542.418**	8,75	**450,9**	**111,1**	**4,1**	**8,0**	**32.217**	**1.824.786**	**343.020**	**1.481.766**	**56,6**	**10,6**	**5,3**	**5,9**	**1.984.646**	**61,6**
Въ губерніи.	**60.935**	**29.763.912**	**5.903.976**	**23.859.936**	**7,40**	**488,5**	**96,9**	**5,0**	**8,7**	**209.265**	**12.006.455**	**1.994.661**	**10.011.794**	**57,4**	**9,5**	**6,0**	**6,2**	**13.430.565**	**64,2**
кр. над.	44.649	19.980.630	4.195.348	15.785.282		447,5	94,0	4,8	8,6	123.506	6.423.110	1.222.531	5.200.579	52,0	9,9	5,3	6,2	7.235.925	58,6
влад.	16.286	9.783,282	1.708.628	8,074,654		600,7	104,9	5,7	8,9	85,759	5.583.345	772.130	4.811.215	65,1	9,0	7,2	6,2	6.194.640	72,2

УѢЗДЫ. DISTRICTS.	Яровая рожь. Seigle d'été.											Яровая пшеница. Froment d'été.											
	Посѣвная площадь 1910 г. въ десят. Superficie ensemencée en 1910, en déciatines.	Собрано. Récolte.	Посѣяно. Ensemencement.	Остат. за посѣв. Produit net. Весь. Absolu.	Остат. за посѣв. Produit net. На 1 душу насел. Par habitant.	На 1 десят. Par déciat. Собрано. Récolte.	На 1 десят. Par déciat. Посѣяно. Ensemencement.	Урожай самъ. Rendement à.	Вѣсъ четверти въ пудахъ. Poids d'une tchetv. en pouds.	Собрано соломы. Récolte de la paille. Всего. Totale.	Собрано соломы. Récolte de la paille. На одну десят. Par déciatine.	Посѣвная площадь 1910 г. въ десят. Superficie ensemencée en 1910, en déciatines.	Собрано. Récolte.	Посѣяно. Ensemencement.	Остат. за посѣв. Produit net. Весь. Absolu.	Остат. за посѣв. Produit net. На 1 душу насел. Par habitant.	На 1 десят. Par déciat. Собрано. Récolte.	На 1 десят. Par déciat. Посѣяно. Ensemencement.	Урожай самъ. Rendement à.	Вѣсъ четверти въ пудахъ. Poids d'une tchetv. en pouds.	Собрано соломы. Récolte de la paille. Всего. Totale.	Собрано соломы. Récolte de la paille. На одну десят. Par déciatine.
		Пудовъ. Pouds.								Пудовъ. Pouds.			Пудовъ. Pouds.								Пудовъ. Pouds.	
1	2	3	4	5	6	7	8	9	10	11	12	1	2	3	4	5	6	7	8	9	10	11
РАДОМСКАЯ.																						
1. Радомскій. кр. над.	178	7.191	1.922	5.269		40,4	10,8	3,7	9,4	9.932	55,8	2	136	23	113		68,2	11,3	5,9	9,6	187	93,4
влад.	79	3.492	853	2.639		44,2	10,8	4,1	9,2	6.352	80.4	2	156	23	133		77,8	11,3	6,8	9,6	226	113,2
въ уѣздѣ	**257**	**10.683**	**2.775**	**7.908**	0,04	**41,6**	**10,8**	**3,8**	**9,3**	**16.284**	**63,4**	**4**	**292**	**46**	**246**	0,00	**73,0**	**11,3**	**6,3**	**9,6**	**413**	**103,3**
2. Илжецкій. кр. над.	239	10.325	2.533	7.792		43,2	10,6	4,1	9,1	24.282	101,6	35	1.915	347	1.568		54,7	9,9	5,5	9,6	5.985	171,0
влад.	64	3.994	614	3.380		62,4	9,6	6,5	9,0	7.680	120,0	16	1.091	136	955		68,2	8,5	8,0	9,6	4.320	270,0
въ уѣздѣ	**303**	**14.319**	**3.147**	**11.172**	0,08	**47,3**	**10,4**	**4,5**	**9,1**	**31.962**	**105,5**	**51**	**3.006**	**483**	**2.523**	c,02	**58,9**	**9,5**	**6,2**	**9,6**	**10.305**	**202,1**
3. Козеницкій. кр. над.	145	8.280	1.537	6.743		57,1	10,6	5,4	9,4	15 892	109,6	—	—	—	—		—	—	—	—	—	—
влад.	141	8.657	1.438	7.219		61,4	10,2	6,0	9,2	15.679	111,2	79	4.416	893	3.523		55,9	11,3	4,9	9,6	5.333	67,5
въ уѣздѣ	**286**	**16.937**	**2.975**	**13.962**	0,10	**59,2**	**10,4**	**5,7**	**9,3**	**31.571**	**110,4**	**79**	**4.416**	**893**	**3.523**	0,02	**55,9**	**11,3**	**4,9**	**9,6**	**5.333**	**67,5**
4. Конскій. кр. над.	366	20.093	4.246	15.847		54,9	11,6	4.7	9,0	33.672	92,0	15	1.020	165	855		68,0	11,0	6,2	9,6	1.395	93,0
влад.	59	2.236	649	1.587		37,9	11,0	3,4	9,1	3.776	64,0	—	—	—	—		—	—	—	—	—	—
въ уѣздѣ	**425**	**22.329**	**4.895**	**17.434**	0,11	**52,5**	**11,5**	**4,6**	**9,0**	**37.448**	**88,1**	**15**	**1.020**	**166**	**855**	0,01	**68,0**	**11,0**	**6,2**	**9,6**	**1.395**	**93,0**
5. Опатовскій. кр. над.	296	17.168	3.404	13.764		58,0	11,5	5,0	9,2	36.645	123,8	3	185	32	153		61.5	10,6	5,8	9,6	397	132,2
влад.	87	6.073	983	5.090		69,8	11,3	6,2	9,3	10.962	126,0	7	511	69	442		73,0	9,9	7,4	9,6	1.341	191,6
въ уѣздѣ	**383**	**23.241**	**4.387**	**18.854**	0,11	**60,7**	**11,5**	**5,3**	**9,2**	**47.607**	**124,3**	**10**	**696**	**101**	**595**	0,00	**69,6**	**10,1**	**6,9**	**9,6**	**1.738**	**173,8**
6. Опоченскій. кр. над.	178	14.418	2.029	12.389		81,0	11,4	7,1	9,2	26.344	148,0	—	—	—	—		—	—	—	—	—	—
влад.	153	9.012	1.714	7.298		58,9	11,2	5,3	9,2	23.409	153,0	4	230	50	180		57,6	12,4	4,6	9,6	600	150,0
въ уѣздѣ	**331**	**23.430**	**3.743**	**19.687**	0,15	**70,8**	**11,3**	**6,3**	**9,2**	**49.753**	**150,3**	**4**	**230**	**50**	**180**	0,00	**57,6**	**12,4**	**4,6**	**9,6**	**600**	**150,0**
7. Сандомірскій. кр. над.	147	8.864	1.896	6.968		60,3	12,9	4.7	9,2	17.934	122,0	—	—	—	—		—	—	—	—	—	—
влад.	28	1.851	294	1.557		66,1	10,5	6.3	9,2	3.444	123,0	—	—	—	—		—	—	—	—	—	—
въ уѣздѣ	**175**	**10.715**	**2.190**	**8.525**	0,06	**61,2**	**12,5**	**4,9**	**9,2**	**21.378**	**122,2**	—	—	—	—	—	—	—	—	—	—	—
Въ губерніи.	**2.160**	**121.654**	**24.112**	**97.542**	**0,09**	**56,3**	**11,2**	**5,0**	**9,2**	**236.003**	**109,3**	**163**	**9.660**	**1.738**	**7.922**	**0,01**	**59,3**	**10,7**	**5,5**	**9,6**	**19.784**	**121,4**
кр. над.	1.549	86.339	17.567	68.772		55,7	11,4	4.9	9,2	164.701	106,3	55	3.256	567	2.689		59.2	10,3	5,7	9,6	7.964	144,8
влад.	611	35.315	6.545	28.770		57,8	10,7	5,4	9,2	71.302	116,7	108	6.404	1.171	5.233		59,3	10,8	5,5	9,6	11.820	109,4
БЕССАРАБСКАЯ																						
1. Кишиневскій. кр. над.	372	21.427	2.790	18.637		57,6	7,5	7,7	9,0	19.232	51,7	4.466	184.892	36.621	148.271		41,4	8,2	5,0	8,5	263.941	59,1
влад.	408	47.614	3.794	43.820		116.7	9,3	12,5	8,3	37.128	91,0	8.395	479.355	78.913	400.442		57,1	9,4	6,1	9,0	871.401	103,8
въ уѣздѣ	**780**	**69.041**	**6.584**	**62.457**	0,19	**88,5**	**8,4**	**10,5**	**8,5**	**56.360**	**72,3**	**12.861**	**664.247**	**115.534**	**548.713**	1,64	**51,6**	**9,0**	**5,7**	**8,9**	**1.135 342**	**88,3**
2. Аккерман-кр. над.	47	2.848	353	2.495		60,6	7,5	8,1	8,6	2.444	52,0	71.980	1.835.490	467.870	1.367.620		25,5	6,5	3,9	8,4	2.620.072	36,4
скій. влад.	312	19.500	1.903	17.597		62,5	6,1	10,2	9,1	24.960	80,0	14.730	766.428	88.434	677.994		52,0	6,0	8.7	8,6	1.151.116	78.1
въ уѣздѣ	**359**	**22.348**	**2.256**	**20.092**	0,06	**62,3**	**6,3**	**9,9**	**9,0**	**27.404**	**76,3**	**86.719**	**2.601.918**	**556.304**	**2.045.614**	5,86	**30,0**	**6,4**	**4,7**	**8,5**	**3.771.188**	**43,5**
3. Бендерскій. кр. над.	—	—	—	—		—	—	—	—	—	—	51.756	1.299.076	367.468	931.608		25,1	7,1	3.5	8,5	2.220.332	42,9
влад.	12	680	134	546		56.7	11,2	5 1	8,6	619	51,6	13.508	598.404	105.362	493.042		44,3	7.8	5,7	8,3	845.601	62.6
въ уѣздѣ	**12**	**680**	**134**	**546**	0,00	**56.7**	**11,2**	**5,1**	**8,6**	**619**	**51,6**	**65.264**	**1.897.480**	**472 830**	**1.424.650**	5,73	**29.1**	**7,2**	**4,0**	**8,4**	**3.065.933**	**47,0**
4. Бѣлецкій. кр. над.	379	25.166	3.449	21.717		66,4	9,1	7,3	9,1	29.031	76,6	3.104	160.166	31.971	128.195		51,6	10,3	5,0	9,2	208.899	67,3
влад.	225	21.420	2.430	18.990		95,2	10,8	8,8	9,1	25.133	111,7	6.068	402.308	66.748	335.560		66,3	11,0	6,0	8,9	594.057	97,9
въ уѣздѣ	**604**	**46.586**	**5.879**	**40.707**	0,15	**77,1**	**9,7**	**7,9**	**9,1**	**54.164**	**89,7**	**9.172**	**562.474**	**98.719**	**463.755**	1,76	**62.0**	**10,8**	**5,7**	**9.0**	**802.956**	**87,5**
5. Измаильскій. кр. над.	—	—	—	—		—	—	—	—	—	—	53.758	1.854.651	387.058	1.467.593		34,5	7,2	4,8	8.7	2.402.983	44,7
влад.	251	18.072	2.159	15.913		72,0	8,6	8,4	9,0	22.818	93,3	26.324	2.524.472	207.960	2.316.512		95.9	7,9	12,1	8,8	1.653.147	62,8
въ уѣздѣ	**251**	**18.072**	**2.159**	**15.913**	0,05	**72,0**	**8.6**	**8,4**	**9,0**	**22.818**	**93,3**	**80.082**	**4.379.123**	**595.018**	**3.784.105**	11,85	**54,7**	**7.4**	**7,4**	**8,7**	**4.056.130**	**50,6**
6. Оргѣевскій. кр. над.	8	542	70	472		67.8	8,8	7.7	9,3	412	51,5	5.955	307.278	56.572	250.706		51,6	9,5	5,4	9,1	439.479	73,8
влад.	221	19.559	2.122	17.437		88,5	9,6	9,2	9,7	22.542	102,0	5.625	357.750	55.125	302.625		63,6	9,8	6,5	9,1	501.750	89,2
въ уѣздѣ	**229**	**20.101**	**2.192**	**17.909**	0,07	**87,8**	**9,6**	**9.2**	**9,7**	**22.954**	**100,2**	**11.580**	**665.028**	**111.697**	**553 331**	2,06	**57,4**	**9,6**	**6.0**	**9,1**	**941.229**	**81,3**
7. Сороцкій. кр. над.	59	3.422	590	2.832		58,0	10,0	5,8	9,7	5.782	98,0	4.822	278.229	49.184	229.045		57,7	10,2	5,7	9,4	304.268	63,1
влад.	348	38.419	3.376	35.043		110,4	9,7	11,4	9.0	33.756	97,0	7.186	549.729	73.297	476.432		76,5	10,2	7,5	9,0	740.158	103,0
въ уѣздѣ	**407**	**41.841**	**3.966**	**37.875**	0,14	**102,8**	**9.7**	**10.5**	**9,1**	**39.538**	**97,1**	**12.008**	**827.958**	**122.481**	**705.477**	2,56	**69,0**	**10,2**	**6,8**	**9,1**	**1.044.426**	**87,0**
8. Хотинскій. кр. над.	1.086	64.400	9.448	54.952		59,3	8.7	6,8	8,3	108.274	99,7	1.333	52.520	11.864	40.656		39.4	8,9	4,4	8,6	108.373	81,3
влад.	176	10.560	1.848	8.712		60,0	10,5	5,7	8,0	25.362	144,1	1.235	69.037	12.474	56.563		55,9	10,1	5,5	8,9	135.588	109,8
въ уѣздѣ	**1.262**	**74.960**	**11.296**	**63.664**	0,17	**59.4**	**9,0**	**6,6**	**8,3**	**133.636**	**106,0**	**2.568**	**121.557**	**24.338**	**97.219**	0,25	**47,3**	**9,5**	**5.0**	**8.8**	**243.961**	**95,0**
Въ губерніи	**3.904**	**293.629**	**34.466**	**259.163**	**0.11**	**75,2**	**8,8**	**8,5**	**8,7**	**357.493**	**91,6**	**280254**	**1.719.785**	**2.096.921**	**9.622.864**	**3,94**	**41.8**	**7,4**	**5,6**	**8,7**	**15.061.165**	**53,7**
кр. над.	1.951	117.805	16.700	101 105		60,4	8,6	7,1	8,6	165.175	84,7	197174	5.972.302	1.408.608	4.563.694		30,3	7,1	4,2	8.6	8.568.347	43,5
влад.	1.953	175.824	17.766	158.058		90,0	9,1	9,9	8,8	192.318	98,5	83.080	5.747.483	688.313	5.059.170		69,2	8,3	8,3	8,8	6.492.818	78,2

УѢЗДЫ. DISTRICTS.	Ячмень. Orge.											
	Посѣвная площадь 1910 г. въ десят. Superficie ensemencée en 1910, en déciatines.	Собрано. Récolte.	Посѣяно. Ensemencement.	Остат. за посѣв. Produit net. Весь. Absolu.	Остат. за посѣв. Produit net. На 1 душу насел. Par habitant.	На 1 десят. Par déciat. Собрано. Récolte.	На 1 десят. Par déciat. Посѣяно. Ensemencement.	Урожай самъ. Rendement à.	Вѣсъ четверти въ пудахъ. Poids d'une tchetv. en pouds.	Собрано соломы. Récolte de la paille. Всего. Totale.	Собрано соломы. Récolte de la paille. На одну десят. Par déciatine.
		Пудовъ. Pouds.								Пудовъ. Pouds.	
1	2	3	4	5	6	7	8	9	10	11	12
РАДОМСКАЯ.											
1. Радомскій. кр. над.	4 941	205.546	51.386	154.160		41,6	10,4	4,0	8,0	505.958	102,4
влад.	3.704	198.534	35.929	162.605		53,6	9.7	5,5	8,0	397.069	107,2
въ уѣздѣ	**8.645**	**404.080**	**87.315**	**316.765**	1,61	**46,9**	**10,1**	**4,6**	**8.0**	**903.027**	**104,5**
2. Илжецкій. кр. над.	8.008	430.830	91.291	339.539		53,8	11,4	4,7	8,0	787.987	98,4
влад.	3.831	257.443	43.673	213.770		67,2	11,4	5,9	7,9	426.773	111,4
въ уѣздѣ	**11.839**	**688.273**	**134.964**	**553.309**	3,78	**58.2**	**11,4**	**5,1**	**8,0**	**1.214.760**	**102,6**
3. Козеницкій. кр. над.	5.087	218.741	50.361	168.380		43,0	9,9	4,3	8,2	507.683	99,8
влад.	2.910	127.458	27.936	99.522		43,8	9,6	4,6	8,0	340.470	117,0
въ уѣздѣ	**7 997**	**346.199**	**78.297**	**267.902**	1,88	**43,3**	**9,8**	**4,4**	**8,1**	**848.153**	**106.1**
4. Конскій. кр. над.	3.524	158.228	37.354	120.874		44,9	10,6	4,2	7,9	324.208	92,0
влад.	782	38.709	7.820	30.889		49.5	10,0	5,0	7,9	59.432	76,0
въ уѣздѣ	**4.306**	**196.937**	**45.174**	**151.763**	0,98	**45,7**	**10,5**	**4,4**	**7,9**	**383.640**	**89.1**
5. Опатовскій. кр. над.	6.432	452.813	80.400	372.413		70,4	12,5	5,6	8,0	813.005	126,4
влад.	4.251	261.862	53.138	208.724		61,6	12,5	4.9	8,0	579.836	136,4
въ уѣздѣ	**10.683**	**714.675**	**133.538**	**581.137**	3,35	**66,9**	**12,5**	**5,4**	**8,0**	**1 392.841**	**130,4**
6. Опоченскій. кр. над.	3.608	184.730	34.998	149.732		51,2	9.7	5,3	8,0	445.949	123,6
влад.	2.639	135.117	26.126	108.991		51,2	9,9	5,2	8,0	338.848	128,4
въ уѣздѣ	**6.247**	**319.847**	**61.124**	**258.723**	1,93	**51,2**	**9,8**	**5,2**	**8,0**	**784.797**	**125,6**
7. Сандомірскій. кр. над.	5.396	390.131	75.004	315.127		72,3	13,9	5,2	8,0	669.104	124,0
влад.	4.204	320.345	48.346	271 999		76,2	11,5	6,6	8,0	445.624	106,0
въ уѣздѣ	**9.600**	**710.476**	**123.350**	**587.126**	4,38	**74,0**	**12,8**	**5 8**	**8,0**	**1.114.728**	**116,1**
Въ губерніи.	**59.317**	**3.380.487**	**663.762**	**2.716.725**	**2,51**	**57,0**	**11,2**	**5,1**	**8,0**	**6.641.946**	**112,0**
кр. над.	36.996	2.041.019	420.794	1.620.225		55,2	11,4	4,8	8,0	4.053.894	109,6
влад.	22.321	1.339.468	242.968	1.096.500		60,0	10,9	5,5	8,0	2.588.052	115,9
БЕССАРАБСКАЯ											
1. Кишиневскій. кр. над.	6.796	460.769	53.688	407.081		67,8	7,9	8,6	7.8	423.391	62,3
влад.	13.433	1.210.313	130.300	1.080 013		90,1	9,7	9,3	7.7	1.132.402	84,3
въ уѣздѣ	**20.229**	**1.671.082**	**183.988**	**1.487.094**	4.44	**82,6**	**9,1**	**9,1**	**7,7**	**1.555.793**	**77,0**
2. Аккерман-кр. над.	90.793	5.275.073	581.075	4.693.998		58,1	6,4	9,1	7.9	4.031.209	44,4
скій. влад.	46.905	3.208.302	276.740	2.931.562		68,4	5,9	11,6	8,3	3.044.135	64,9
въ уѣздѣ	**137698**	**8.483.375**	**857.815**	**7.625.560**	21,86	**61,6**	**6,2**	**9,9**	**8,0**	**7.075.344**	**51,4**
3. Бендерскій. кр. над.	39.137	1.941.195	293.528	1.647.667		49,6	7,5	6,6	8,0	2.152.535	55,0
влад.	27.773	1.899.673	213.852	1.685.821		68,4	7,7	8.9	7.4	1.569.175	56,5
въ уѣздѣ	**66.910**	**3.840.868**	**507.380**	**3.333.488**	13,37	**57,4**	**7,6**	**7,6**	**7,7**	**3.721.710**	**55.6**
4. Бѣлецкій. кр. над.	31.767	2.128.389	298.610	1.829.779		67,0	9,4	7,1	7.7	2.029.911	63,9
влад.	21.911	1.932.550	225.683	1.706.867		88,2	10,3	8,6	7.7	2.423.357	110,6
въ уѣздѣ	**53.678**	**4.060.939**	**524.293**	**3.536.646**	13.40	**75,7**	**9,8**	**7,7**	**7,7**	**4.453.268**	**83,0**
5. Измаильскій. кр. над.	85.527	4.840.828	632.900	4.207.928		56,6	7,4	7,6	7,8	4.712.538	55,1
влад.	63.596	4.292.730	489.689	3.803.041		67,5	7,7	8,8	7,2	4.667.946	73,4
въ уѣздѣ	**149123**	**9.133.558**	**1.122.589**	**8.010.969**	25,09	**61,2**	**7,5**	**8,1**	**7.5**	**9.380.484**	**62,9**
6. Оргѣевскій. кр. над.	8.220	505.530	78.912	426.618		61,5	9,6	6,4	7.9	562.248	68,4
влад.	8.416	675.805	83.318	592.487		80,3	9,9	8,1	7,6	944.275	112,2
въ уѣздѣ	**16.636**	**1.181.335**	**162.230**	**1.019.105**	3,80	**71,0**	**9,8**	**7,3**	**7,7**	**1.506.523**	**90,6**
7. Сороцкій. кр. над.	26.441	1.824.429	245.901	1.578.528		69,0	9,3	7.4	8,0	1.575.884	59,6
влад.	26.156	2.228.491	261.560	1.966.931		85,2	10,0	8,5	8,0	2.257.263	86,3
въ уѣздѣ	**52.597**	**4.052.920**	**507.461**	**3.545.459**	12,82	**77,1**	**9,6**	**8,0**	**8,0**	**3.833.147**	**72,9**
8. Хотинскій. кр. над.	34.634	1.070.191	342.877	727.314		30,9	9,9	3,1	7,8	1.603.554	46,3
влад.	13.963	995.562	142.423	853.139		71,3	10,2	7.0	8,1	1.326.485	95,0
въ уѣздѣ	**48.597**	**2.065.753**	**485.300**	**1.580.453**	4,13	**42,5**	**10.0**	**4,3**	**7.9**	**2.930.039**	**60,3**
Въ губерніи	**545468**	**34.489.830**	**4.351.056**	**30.138.774**	**12,35**	**63,2**	**8,0**	**7,9**	**7,8**	**34.456.308**	**63,2**
кр. над.	323315	18.046.404	2.527.491	15.518.913		55,8	7,8	7,1	7.9	17.091.270	52,9
влад.	222153	16.443.426	1.823.565	14.619.861		74,0	8,2	9,0	7,7	17.365.038	78,2

УѢЗДЫ. DISTRICTS.	Гречиха. Sarrasin.										Просо. Millet.										Кукуруза. Maïs.									
	Посѣвная площадь 1910 г. въ десят. Superficie emblavée en 1910, en déciatines.	Собрано. Récolte.	Посѣяно. Ensemencement.	Остат. за посѣв. Produit net. Весь. Absolu.	Остат. за посѣв. Produit net. На 1 душу насел. Par habitant.	На 1 десят. Par déciat. Собрано. Récolte.	На 1 десят. Par déciat. Посѣяно. Ensemencement.	Урожай самъ. Rendement à.	Вѣсъ четверти въ пудахъ. Poids d'une tchetv. en pouds.	Собрано соломы. Récolte de la paille. Всего. Totale.	Собрано соломы. Récolte de la paille. На одну десят. Par déciatine.	Посѣвная площадь 1910 г. въ десят. Superficie emblavée en 1910, en déciatines.	Собрано. Récolte.	Посѣяно. Ensemencement.	Остат. за посѣв. Produit net. Весь. Absolu.	Остат. за посѣв. Produit net. На 1 душу насел. Par habitant.	На 1 десят. Par déciat. Собрано. Récolte.	На 1 десят. Par déciat. Посѣяно. Ensemencement.	Урожай самъ. Rendement à.	Вѣсъ четверти въ пудахъ. Poids d'une tchetv. en pouds.	Собрано соломы. Récolte de la paille. Всего. Totale.	Собрано соломы. Récolte de la paille. На 1 душу насел. Par habitant.
	Пудовъ. Pouds.									Пудовъ. Pouds.		Пудовъ.			Пудовъ. Pouds.					Пудовъ. Pouds.								Пудовъ. Pouds.	
1	2	3	4	5	6	7	8	9	10	11	12	1	2	3	4	5	6	7	8	9	10	11	1	2	3	4	5	6	7	8	9	10	11
РАДОМСКАЯ.																																	
1. Радомскій. кр. над.	984	35.424	6.298	29.126		36,0	6,4	5,6	8,0	85.214	86,6	665	50.873	2.793	48.080		76,5	4,2	18,2	10,2	81.529	122,6	—	—	—	—	—	—	—	—	—	—
влад.	581	28.818	3.602	25.216		49,6	6,2	8,0	8,0	60 540	104,2	296	22.200	1.302	20.898		75,0	4,4	17,1	10,0	38.125	128,8	—	—	—	—	—	—	—	—	—	—
въ уѣздѣ	**1.565**	**64.242**	**9.900**	**54.342**	0,28	**41,0**	**6,3**	**6,5**	**8,0**	**145.754**	**93,1**	**961**	**73.073**	**4.095**	**68.978**	0,35	**76,0**	**4,3**	**17,8**	**10,1**	**119.654**	**124,5**	—	—	—	—	—	—	—	—	—	—
2. Илжецкій. кр. над.	1.046	62.237	8.786	53.451		59,5	8,4	7,1	7,6	100.625	96,2	349	35.842	1.536	34.306		102,7	4,4	23,4	10,8	44.044	126,2	—	—	—	—	—	—	—	—	—	—
влад.	505	27.624	4.949	22.675		54,7	9,8	5,6	7,7	46.359	91,8	116	11.020	615	10.405		95,0	5,3	17,9	10,0	10.370	89,4	—	—	—	—	—	—	—	—	—	—
въ уѣздѣ	**1.551**	**89.861**	**13.735**	**76.126**	0,52	**57,9**	**8,9**	**6,5**	**7,6**	**146.984**	**94,8**	**465**	**46.862**	**2.151**	**44.711**	0,31	**100,8**	**4,6**	**21,8**	**10.6**	**54.414**	**117.0**	—	—	—	—	—	—	—	—	—	—
3. Козеницкій. кр. над.	1.765	95.663	13.414	82.249		54,2	7,6	7,1	8,0	211.094	119,6	778	59.595	3.812	55.783		76,6	4,9	15,6	10,4	99.117	127,4	—	—	—	—	—	—	—	—	—	—
влад.	1.005	53.567	6.935	46.632		53,3	6,9	7,7	8,0	92.460	92,0	331	21.482	1.390	20.092		64,9	4,2	15,5	10,1	38.264	115,6	—	—	—	—	—	—	—	—	—	—
въ уѣздѣ	**2.770**	**149.230**	**20.349**	**128.881**	0,91	**53,9**	**7,3**	**7,3**	**8,0**	**303.554**	**109,6**	**1.109**	**81.077**	**5.202**	**75.875**	0,53	**73,1**	**4,7**	**15,6**	**10,3**	**137.381**	**123,9**	—	—	—	—	—	—	—	—	—	—
4. Конскій. кр. над.	303	13.484	3.030	10.454		44,5	10,0	4,5	7,1	32.724	108,0	178	11.445	979	10.466		64,3	5,5	11,7	10,2	23.140	139,0	—	—	—	—	—	—	—	—	—	—
влад.	69	1.801	552	1.249		26,1	8,0	3,3	7,3	5.382	78,0	30	2.808	132	2.676		93,6	4,4	21,3	10,4	3 705	123,5	—	—	—	—	—	—	—	—	—	—
въ уѣздѣ	**372**	**15.285**	**3.582**	**11.703**	0,08	**41,1**	**9,6**	**4,3**	**7,1**	**38.106**	**102,4**	**208**	**14.253**	**1 111**	**13.142**	0,08	**68,5**	**5,3**	**12,8**	**10,2**	**26.845**	**129,1**	—	—	—	—	—	—	—	—	—	—
5. Опатовскій. кр. над.	191	10.390	1.757	8.633		54,4	9,2	5,9	8,0	22.500	117,8	413	45.513	1.859	43.654		110,2	4,5	24,5	10,4	56.664	137,2	—	—	—	—	—	—	—	—	—	—
влад.	72	4.090	641	3.449		56,8	8,9	6,4	8,0	9.014	125,2	138	13.634	655	12.999		98,8	4,6	21,5	10,4	17.719	128,4	—	—	—	—	—	—	—	—	—	—
въ уѣздѣ	**263**	**14.480**	**2.398**	**12.082**	0,07	**55,1**	**9,1**	**6,0**	**8,0**	**31.514**	**119,8**	**551**	**59.147**	**2.494**	**56.653**	0,33	**107,3**	**4,5**	**23.7**	**10,4**	**74.383**	**134,8**	—	—	—	—	—	—	—	—	—	—
6. Опоченскій. кр. над.	931	33.516	4.934	28.582		36,0	5,3	6,8	8,0	76.714	82,4	563	35.694	2.365	33.329		63,4	4,2	15,1	10,4	68.348	121,4	—	—	—	—	—	—	—	—	—	—
влад.	578	26.357	3.295	23.062		45,6	5,7	8,0	8,0	69.129	119,6	284	25.106	1.193	23.913		88,4	4,2	21,0	10,4	33.682	118,6	—	—	—	—	—	—	—	—	—	—
въ уѣздѣ	**1.509**	**59.873**	**8.229**	**51.644**	0,39	**39,7**	**5,5**	**7,3**	**8,0**	**145.843**	**96,6**	**847**	**60 800**	**3.558**	**57.242**	0,43	**71,8**	**4,2**	**16.8**	**10,4**	**102.030**	**120,5**	—	—	—	—	—	—	—	—	—	—
7. Сандомірскій. кр. над.	5	260	46	214		52,0	9,2	5,7	7,4	511	102,1	638	58.377	2.743	55.634		91.5	4,3	21,3	9,8	93.148	146,0	—	—	—	—	—	—	—	—	—	—
влад.	—	—	—	—		—	—	—	—	—	—	369	32.841	1.550	31.291		89,0	4,2	21,2	10,0	43.542	118.0	—	—	—	—	—	—	—	—	—	—
въ уѣздѣ	**5**	**260**	**46**	**214**	0,00	**52.0**	**9,2**	**5,7**	**7,4**	**511**	**102,1**	**1.007**	**91.218**	**4.293**	**86.925**	0,65	**90,6**	**4,3**	**21,3**	**9,9**	**136.690**	**135,7**	—	—	—	—	—	—	—	—	—	—
Въ губерніи.	**8.035**	**393.231**	**58.239**	**334.992**	**0,31**	**48,9**	**7,2**	**6,8**	**7,9**	**812.266**	**101,1**	**5.148**	**426.430**	**22.904**	**403.526**	**0,37**	**82,8**	**4,5**	**18,6**	**10,2**	**651.397**	**126,5**	—	—	—	—	—	—	—	—	—	—
кр. над.	5.225	250.974	38.265	212.709		48,0	7,3	6,6	7,9	529.382	101,3	3.584	297.339	16.087	281.252		83,0	4,5	18,5	10,3	465.990	130,0	—	—	—	—	—	—	—	—	—	—
влад.	2.810	142.257	19.974	122.283		50,6	7,1	7,1	7,9	282.884	100,7	1.564	129.091	6.817	122.274		82,5	4,4	18,9	10,1	185.407	118,5	—	—	—	—	—	—	—	—	—	—
БЕССАРАБСКАЯ.																																	
1. Кишиневскій. кр. над.	—	—	—	—		—	—	—	—	—	—	8	795	25	770		99,4	3,1	31,8	9,6	457	57,1	23.012	2.786.753	46.024	2.740.729		121,1	2,0	60,6	10,0	2.087.188	90,7
влад.	1	43	7	36		43,1	6,5	6,1	7,5	87	87,0	19	2.362	68	2.294		124,3	3,6	34.7	9,1	1.862	98,0	38.664	4.457.959	85.061	4.372.898		115.3	2,2	52,4	9,5	4.361.299	112.8
въ уѣздѣ	**1**	**43**	**7**	**36**	0,00	**43,1**	**6,5**	**6,1**	**7,5**	**87**	**87,0**	**27**	**3.157**	**93**	**3.064**	0,01	**116,9**	**3,4**	**33,9**	**9,2**	**2.319**	**85,9**	**61.676**	**7.244.712**	**131.085**	**7.113.627**	21,25	**117,5**	**2,1**	**55,3**	**9,7**	**6.448.487**	**104.6**
2. Аккерманскій. кр. над.	—	—	—	—		—	—	—	—	—	—	551	40.994	710	40.278		74,4	1,3	57,3	9,3	37.082	67,3	12.714	990.420	13.985	976.435		77.9	1,1	70,8	9,9	1.587.977	124,9
влад.	—	—	—	—		—	—	—	—	—	—	315	19.247	410	18.837		61.1	1,3	46,9	10,0	25.610	81,3	63.194	4.341.528	69.513	4.272.015		68,7	1,1	62,5	9,6	4.935.451	78,1
въ уѣздѣ	—	—	—	—	—	—	—	—	—	—	—	**866**	**60.241**	**1.126**	**59.115**	0,17	**69,6**	**1,3**	**53,9**	**9,5**	**62.692**	**71,2**	**75.908**	**5 331.948**	**83.498**	**5.248.450**	15,05	**70,4**	**1,1**	**63,9**	**9,7**	**6.523.428**	**85.9**
3. Бендерскій. кр. над.	—	—	—	—		—	—	—	—	—	—	56	3.080	112	2.968		55,0	2,0	27.5	9.3	3.052	54,5	70.879	6.173.561	99.231	6.074.330		87,1	1,4	62,2	10,3	5.330.091	75,2
влад.	—	—	—	—		—	—	—	—	—	—	274	22.468	877	21.591		82 0	3,2	25,6	9,4	18.084	66,0	20.990	2.357.177	35.683	2.321.494		112,3	1,7	66,1	9,7	2.967.986	141,4
въ уѣздѣ	—	—	—	—	—	—	—	—	—	—	—	**330**	**25.548**	**989**	**24.559**	0,10	**76,8**	**3,0**	**25,8**	**9,4**	**21.136**	**64,0**	**91.869**	**8.530 738**	**134.914**	**8.395.824**	34,19	**92,9**	**1,5**	**63,2**	**10,1**	**8.298.077**	**90,3**
4. Бѣлецкій. кр. над.	—	—	—	—		—	—	—	—	—	—	3	179	6	173		59,8	2,0	29,0	9,1	190	63,4	47.797	5 616.148	105.153	5.510.995		117,5	2,2	53,4	9,5	4.550.274	95,2
влад.	—	—	—	—		—	—	—	—	—	—	9	810	21	789		90.0	2,3	38,6	9,0	713	79,2	35.854	5.284.880	68.123	5.216.757		147.4	1,9	77,6	8,8	4.858.217	135,5
въ уѣздѣ	—	—	—	—	—	—	—	—	—	—	—	12	989	27	**962**	0,00	**82,4**	**2,3**	**36,6**	**9,0**	**903**	**75,3**	**83.651**	**10.901.028**	**173.276**	**10.727.752**	40,64	**130,3**	**2,1**	**62,9**	**9,2**	**9.408.491**	**112,5**
5. Измаильскій. кр. над.	—	—	—	—		—	—	—	—	—	—	1.118	46.732	2 012	44.720		41,8	1,8	23,2	9,9	58.024	51,9	56.474	2.846.290	79.064	2.767.226		50,4	1,4	36,0	9,5	3.936.238	69,7
влад.	5	150	30	120		30,0	6,0	5,0	7,0	375	75,0	714	33.701	1.714	31.987		47,2	2,4	19,7	9,5	58.262	81,6	50.329	3.728.786	70.461	3.658.325		74.0	1,4	52,9	9,7	3.975.991	79,0
въ уѣздѣ	**5**	**150**	**30**	**120**	0,00	**30,0**	**6,0**	**5,0**	**7.0**	**375**	**75.0**	**1.832**	**80.433**	**3.726**	**76.707**	0,24	**43,9**	**2.0**	**21.6**	**9,7**	**116.286**	**63,5**	**106803**	**6.575.076**	**149.525**	**6.425.551**	20,12	**61,6**	**1,4**	**44,0**	**9,6**	**7.912.229**	**74.1**
6. Оргѣевскій. кр. над.	—	—	—	—		—	—	—	—	—	—	9	1.294	38	1.256		143,8	4,2	34,1	10,0	538	59,8	23.042	2.799.603	50.692	2.748.911		121,5	2,2	55,2	9,8	2.974.722	129,1
влад.	21	1.050	147	903		50,0	7,0	7,1	8,0	1.775	84,5	90	15.003	360	14.643		166,7	4,0	41,7	8,9	11.700	130,0	25.890	2.710.583	54.369	2.656.214		104,7	2,1	49,9	9,0	3.875.733	149.7
въ уѣздѣ	**21**	**1.050**	**147**	**903**	0,00	**50,0**	**7,0**	**7,1**	**8,0**	**1.775**	**84,5**	**99**	**16.297**	**398**	**15.899**	0,06	**164,6**	**4,0**	**40,9**	**9,0**	**12.238**	**123,6**	**48.932**	**5.510.186**	**105.061**	**5.405.125**	20,17	**112,6**	**2,1**	**52,4**	**9,2**	**6.850.455**	**140,0**
7. Сорокскій. кр. над.	678	33.900	5.424	28.476		50,0	8,0	6,3	7,0	23.730	35,0	15	971	27	944		64,7	1,8	36,0	9,3	914	60,9	40.936	3.635.117	81 872	3.553.245		88,8	2,0	44,4	9,7	2.922.830	71,4
влад.	81	2.851	567	2.284		35,2	7,0	5,0	7,2	6.642	82,0	69	4.485	179	4.306		65,0	2,6	25,1	12,0	4.140	60,0	37.679	4.898.270	71.590	4.826.680		130,0	1,9	68,4	9,2	3.477.772	92,3
въ уѣздѣ	**759**	**36.751**	**5.991**	**30.760**	0,11	**48,3**	**7,9**	**6,1**	**7,0**	**30.372**	**40,0**	**84**	**5.456**	**206**	**5.250**	0,02	**65,0**	**2,5**	**26.5**	**11,4**	**5.054**	**60,2**	**78.615**	**8.533.387**	**153.462**	**8.379.925**	30,40	**108.5**	**2,0**	**55.6**	**9,5**	**6.400.602**	**81,4**
8. Хотинскій. кр. над.	111	5.339	644	4.695		48,1	5,8	8,3	6,5	7.770	70,0	—	—	—	—	—	—	—	—	—	—	—	54.894	4.176.065	115.088	4.060.977		76,2	2,1	56,3	9,4	4.521.430	82,5
влад.	84	3.394	504	2.890		40,4	6,0	6,7	7,0	7.560	90,0	3	150	6	141		50,0	2,0	25,0	10,5	600	200,0	24.761	2.367.152	51.998	2.315.154		95,6	2,1	45,5	10,3	3.548.251	143,3
въ уѣздѣ	**195**	**8.733**	**1.148**	**7.585**	0,02	**44.8**	**5,9**	**7,6**	**6,7**	**15.330**	**78,6**	**3**	**150**	**6**	**144**	0,00	**50.0**	**2,0**	**25,0**	**10,5**	**600**	**200,0**	**79.565**	**6.543.217**	**167.036**	**6.376.131**	16,66	**82,2**	**2,1**	**39,1**	**9,7**	**8 069.681**	**101,4**
Въ губерніи.	**981**	**46.727**	**7.323**	**39.404**	**0,02**	**47,6**	**7,5**	**6,4**	**7,0**	**47.939**	**48,9**	**3.253**	**192.271**	**6.571**	**185.700**	**0,08**	**59,1**	**2,0**	**29,3**	**9,6**	**221.228**	**68,0**	**627019**	**59.170.292**	**1.097.907**	**58.072.385**	23.79	**94,4**	**1,8**	**53,9**	**9,6**	**59.911.450**	**95,5**
кр. над.	789	39.239	6.068	33.171		49,7	7,7	6,5	6,9	31.500	39,9	1.760	94.045	2.936	91.109		53.4	1.7	32,0	9,6	100.257	56,9	380138	32.375.065	646.637	31.728.428		85,2	1,7	50,1	9,7	31.258.224	82,2
влад.	192	7.488	1.255	6.233		39,0	6,5	6,0	7,2	16.439	85,6	1.493	98.226	3.635	94.591		65,8	2,4	27,0	9,5	120.971	81,0	246881	26.795.227	451.270	26.343.957		108,5	1,8	59,4	9.4	28.653.226	116.1

УѢЗДЫ. DISTRICTS.	Горохъ. Pois.									Чечевица. Lentilles.									
	Посѣвная площадь 1910 г. въ десят. Superficie emblavée en 1910, en déciatines.	Собрано. Récolte.	Посѣяно. Ensemencement.	Остат. за посѣв. Produit net. Весь. Absolu.	Остат. за посѣв. Produit net. На 1 душу насел. Par habitant.	На 1 десят. Par déciat. Собрано. Récolte.	На 1 десят. Par déciat. Посѣяно. Ensemencement.	Урожай самъ. Rendement à.	Вѣсъ четверти въ пудахъ. Poids d'une tchetverte en pouds.	Посѣвная площадь 1910 г. въ десят. Superficie emblavée en 1910, en déciatines.	Собрано. Récolte.	Посѣяно. Ensemencement.	Остатокъ за посѣвомъ. Produit net. Весь. Absolu.	Остатокъ за посѣвомъ. Produit net. На 1 душу насел. Par habitant.	На 1 десятину. Par déciatine. Собрано. Récolte.	На 1 десятину. Par déciatine. Посѣяно. Ensemencement.	Урожай самъ. Rendement à.	Вѣсъ четверти въ пудахъ. Poids d'une tchetverte en pouds.
	Пудовъ. Poud s.									Пудовъ.			Poud s.						
1	2	3	4	5	6	7	8	9	10	1	2	3	4	5	6	7	8	9	
РАДОМСКАЯ.																			
1. Радомскій. кр. над.	1.658	62.507	16.580	45.927		37,7	10,0	3,8	10,2	—	—	—	—	—	—	—	—	—	—
влад.	1.409	87.640	14.231	73.409		62,2	10,1	6,2	10,2	—	—	—	—	—	—	—	—	—	—
въ уѣздѣ	**3.067**	**150.147**	**30.811**	**119.336**	0,61	**49,0**	**10,0**	**4,9**	**10,2**	—	—	—	—	—	—	—	—	—	—
2. Илжецкій. кр. над.	844	29.202	9.115	20.087		34,6	10,8	3,2	10,0	—	—	—	—	—	—	—	—	—	—
влад.	468	17.971	5.569	12.402		38,4	11,9	3,2	10,1	—	—	—	—	—	—	—	—	—	—
въ уѣздѣ	**1.312**	**47.173**	**14.684**	**32.489**	0,22	**36,0**	**11,2**	**3,2**	**10,0**	—	—	—	—	—	—	—	—	—	—
3. Козенвцкій. кр. над.	1.068	46.050	10.680	29.370		37,5	10,0	3,8	10,5	—	—	—	—	—	—	—	—	—	—
влад.	692	28.303	6.712	21.591		40,9	9,7	4,2	10.4	—	—	—	—	—	—	—	—	—	—
въ уѣздѣ	**1.760**	**68.353**	**17.392**	**50.961**	0,36	**38,8**	**9,7**	**3,9**	**10,5**	—	—	—	—	—	—	—	—	—	—
4. Конскій. кр. над.	460	26.542	5.382	21.160		57,7	11,7	4,9	10,1	—	—	—	—	—	—	—	—	—	—
влад.	232	13.943	2.830	11.113		60.1	12,2	4,9	10,1	—	—	—	—	—	—	—	—	—	—
въ уѣздѣ	**692**	**40.485**	**8.212**	**32.273**	0,21	**58,5**	**11,9**	**4,9**	**10,1**	—	—	—	—	—	—	—	—	—	—
5. Опатовскій. кр. над.	915	46.665	10.706	35.959		51,0	11,7	4,4	10,2	—	—	—	—	—	—	—	—	—	—
влад.	807	48.662	9.119	39.543		60,3	11,3	5,3	10,4	—	—	—	—	—	—	—	—	—	—
въ уѣздѣ	**1.722**	**95.327**	**19.825**	**75.502**	0,44	**55,4**	**11,5**	**4,8**	**10,3**	—	—	—	—	—	—	—	—	—	—
6. Опоченскій. кр. над.	984	43.591	10.726	32.865		44,3	10,9	4,1	10.2	—	—	—	—	—	—	—	—	—	—
влад.	743	37.522	7.727	29.795		50,5	10.4	4,9	10,3	—	—	—	—	—	—	—	—	—	—
въ уѣздѣ	**1.727**	**81.113**	**18.453**	**62.660**	0,47	**47,0**	**10,7**	**4,4**	**10,2**	—	—	—	—	—	—	—	—	—	—
7. Сандомірскій. кр. над.	397	21.041	4.248	16.793		53,0	10,7	5,0	9,9	—	—	—	—	—	—	—	—	—	—
влад.	449	29.320	5.523	23.797		65,3	12,3	5,3	10,2	—	—	—	—	—	—	—	—	—	—
въ уѣздѣ	**846**	**50.361**	**9.771**	**40.590**	0,30	**59,5**	**11,5**	**5,2**	**10,1**	—	—	—	—	—	—	—	—	—	—
Въ губерніи	**11.126**	**532 959**	**119.148**	**413.811**	**0.38**	**47,9**	**10,7**	**4,5**	**10,2**	—	—	—	—	—	—	—	—	—	—
кр. над.	6.326	269.598	67.437	202.161		42,6	10,7	4,0	10,2	—	—	—	—	—	—	—	—	—	—
влад.	4.800	263.361	51.711	211.650		54,9	10,8	5,1	10,3	—	—	—	—	—	—	—	—	—	—
БЕССАРАБСКАЯ.																			
1. Кишиневскій. кр. над.	7	790	56	734		112,9	8,0	14,1	9,6	3	128	25	103		42,6	8,3	5,1	9,0	
влад.	95	9.500	570	8.930		100,0	6,0	16,7	10,0	14	700	105	595		50,0	7,5	6,7	9,7	
въ уѣздѣ	**102**	**10.290**	**626**	**9.664**	0,03	**100,9**	**6,1**	**16,4**	**10,0**	**17**	**828**	**130**	**698**	0,00	**48,7**	**7,6**	**6,4**	**9,6**	
2. Аккерманскій. кр. над.	14	2.464	123	2.341		176,0	8,8	20,0	10,0	83	12.276	722	11.554		147,9	8,7	16,9	8,5	
влад.	—	—	—	—		—	—	—	—	17	1.105	136	969		65,0	8,0	8,1	10,0	
въ уѣздѣ	**14**	**2.464**	**123**	**2.341**	0,01	**176,0**	**8.8**	**20,0**	**10,0**	**100**	**13.381**	**858**	**12.523**	0,04	**133,8**	**8.6**	**15,7**	**8,6**	
3. Бендерскій. кр. над.	—	—	—			—	—	—	—	—	—	—	—		—	—	—	—	
влад.	42	2.310	210	2.100		55,0	5,0	11,0	9,5	5	240	27	213		48,0	5,3	8,9	9,5	
въ уѣздѣ	**42**	**2.310**	**210**	**2.100**	0,01	**55,0**	**5,0**	**10,0**	**9,5**	**5**	**240**	**27**	**213**	0,00	**48,0**	**5.3**	**8,9**	**9,5**	
4. Бѣлецкій. кр. над.	10	1.255	81	1.174		125,5	8,1	15,5	10,0	2	93	33	60		18,5	6,6	2,8	10,0	
влад.	145	9.425	1.494	7.931		65,0	10,3	6,3	9,0	5	133	20	113		66,7	10,0	6,7	10,5	
въ уѣздѣ	**155**	**10.680**	**1.575**	**9.105**	0,03	**68,9**	**10,2**	**6,8**	**9,1**	**7**	**226**	**53**	**173**	0,00	**32,3**	**7,6**	**4,3**	**10,3**	
5. Измаильскій. кр. над.	11	660	73	587		60,0	6,6	9'0	9,5	121	3.683	781	2.902		29,7	6,3	4,7	9,7	
влад.	525	20.475	3.728	16.747		39,0	7,1	5,5	10,0	41	2.189	205	1.984		53.4	5,0	10,7	9,7	
въ уѣздѣ	**536**	**21.135**	**3.801**	**17.334**	0,05	**39,4**	**7,1**	**5,6**	**10,0**	**165**	**5.872**	**986**	**4.886**	0,02	**35,6**	**6,0**	**6,0**	**9,7**	
6. Оргѣевскій. кр. над.	3	158	21	137		52,5	7,0	7,5	9,6	10	667	100	567		66,7	10,0	6,7	9,3	
влад.	31	1.333	214	1.119		43,0	6,9	6,2	10,0	13	758	113	645		58,3	8,7	6,7	10,1	
въ уѣздѣ	**34**	**1.491**	**235**	**1.256**	0,00	**43,9**	**6,9**	**6,3**	**10,0**	**23**	**1.425**	**213**	**1.212**	0,00	**62,0**	**9,3**	**6,7**	**9,7**	
7. Сорокскій. кр. над.	173	17.352	1.055	16.297		100,3	6,1	16,4	10,0	140	0	910	— 910		0,0	6,5	—	—	
влад.	174	11.954	1.044	10.910		68,7	6,0	11,5	10,0	36	900	216	684		25,0	6,0	4,2	9,6	
въ уѣздѣ	**347**	**29.306**	**2.099**	**27.207**	0,10	**84.5**	**6,0**	**14,0**	**10,0**	**176**	**900**	**1.126**	— **226**	—	**5,1**	**6,4**	**0,8**	**9,6**	
8. Хотинскій. кр. над.	74	5.550	555	4.995		75,0	7,5	10,0	10,0	974	35.941	6.428	29.513		36,9	6,6	5.6	8,8	
влад.	301	21.792	3.130	18.662		72,4	10,4	7,0	10,7	245	11.246	1.960	9.286		45,9	8,0	5,7	10,1	
въ уѣздѣ	**375**	**27.342**	**3.685**	**23.657**	0,06	**72,9**	**9,8**	**7,4**	**10,6**	**1.219**	**47.187**	**8.388**	**38.799**	0,10	**38,9**	**6,9**	**5,6**	**9,1**	
Въ губерніи	**1.605**	**105.018**	**12.354**	**92.664**	0,04	**65,4**	**7,7**	**8,5**	**10,0**	**1.712**	**70.059**	**11.781**	**58.278**	0,02	**40,9**	**6,9**	**5,9**	**9,1**	
кр. над.	292	28.229	1.964	26.265		96,7	6,7	14,4	10,0	1.339	52.788	8.999	43.789		39,4	6,7	5,9	8,8	
влад.	1.313	76.789	10.390	66.399		58,5	7,9	7,4	10,0	373	17.271	2.782	14.489		46,0	7,5	6,2	10,0	

Бобы. Fèves.								
Посѣвная площадь 1910 г. въ десят. Superficie emblavée en 1910, en déciatines.	Собрано. Récolte.	Посѣяно. Ensemencement.	Остат. за посѣв. Produit net. Весь. Absolu.	Остат. за посѣв. Produit net. На 1 душу насел. Par habitant.	На 1 десятину. Par déciatine. Собрано. Récolte.	На 1 десятину. Par déciatine. Посѣяно. Ensemencement.	Урожай самъ. Rendement à.	Вѣсъ четверти въ пудахъ. Poids d'une tchetverte en pouds.
Пудовъ. Poud s.								
1	2	3	4	5	6	7	8	9
1	88	12	76		88,0	12,1	7,3	10,0
13	949	144	805		73,0	11,1	6,6	10,0
14	**1.037**	**156**	**881**	0,00	**74,1**	**11,1**	**6,7**	**10,0**
402	35.296	4.744	30.552		87,8	11,8	7,4	10,0
337	38.485	4.448	34.037		114,2	13,2	8,7	10,4
739	**73.781**	**9.192**	**64.589**	0,44	**99,8**	**12,4**	**8.0**	**10,2**
116	8.619	1.392	7.227		74,3	12,0	6,2	10.4
30	2.712	363	2.349		90,4	12,1	7.5	10,4
146	**11.331**	**1.755**	**9.576**	0,07	**77,6**	**12,0**	**6,5**	**10,4**
70	5.670	840	4.830		81,0	12,0	6,8	10,0
24	2.455	302	2.153		102,3	12,6	8,1	10,4
94	**8.125**	**1.142**	**6.983**	0,05	**86,4**	**12,1**	**7,1**	**10,1**
2	155	24	131		77,6	12,0	6,5	10,2
568	53.790	6.873	46.917		94.7	12.1	7,8	10,4
570	**53.945**	**6.897**	**47.048**	0,27	**94,6**	**12,1**	**7,8**	**10,4**
—	—	—	—		—	—	—	—
5	495	61	434		99,0	12,1	8,1	10,4
5	**495**	**61**	**434**	0,00	**99,0**	**12,1**	**8,1**	**10,4**
162	13.414	1.918	11.486		82,8	11,9	7,0	10,1
487	27.369	6.477	20.892		56,2	13,3	4,2	10,1
649	**40.783**	**8.405**	**32.378**	0.24	**62.8**	**13,0**	**4.8**	**10,1**
2.217	**189.497**	**27 608**	**161.889**	**0,15**	**85,5**	**12,5**	**6,8**	**10.2**
753	63.242	8.940	54.302		84,0	11,9	7,1	10,1
1.464	126.255	18.668	107.587		86,2	12,8	6,7	10,3
18	1.206	139	1.067		67,0	7.7	8,7	10,0
40	1.852	304	1.548		46,3	7,6	6,1	9,9
58	**3.058**	**443**	**2.615**	0,01	**52,7**	**7,7**	**6,9**	**9,9**
71	12.887	383	12.504		181,5	5,4	33,6	9,0
20	1.700	156	1.544		85,0	7,8	10,9	9,8
91	**14.587**	**539**	**14.048**	0,04	**160,3**	**5,9**	**27,1**	**9,1**
—	—	—	—		—	—	—	—
—	—	—	—		—	—	—	—
—	—	—	—	—	—	—	—	—
23	2.233	145	2.088		97.1	6,3	15,4	9,5
27	1.013	197	816		37,5	7,3	5,1	10,0
50	**3.246**	**342**	**2.904**	0,01	**64,9**	**6,8**	**9,5**	**9,7**
117	4.037	796	3.241		34,5	6,8	5,1	10,1
178	7.120	1.566	5.554		40.0	8,8	4,5	10,0
295	**11.157**	**2.362**	**8.795**	0,03	**37,8**	**8.0**	**4,7**	**10,0**
59	3.522	384	3.138		59.7	6,5	9,2	9,2
18	968	126	842		53,8	7,0	7,7	10.3
77	**4.490**	**510**	**3.980**	0,01	**58,3**	**6,6**	**8,8**	**9,4**
146	10.074	964	9 110		69,0	6,6	10,5	9.0
265	18.550	1.696	16.854		70,0	6,4	10,9	10,7
411	**28 624**	**2.660**	**25.964**	0,09	**69,6**	**6,5**	**10,8**	**10,0**
894	111.929	5.364	106.565		125,2	6,0	20,9	9,0
533	53.300	3.943	49 357		100,0	7,4	13,5	9,0
1.427	**165.229**	**9.307**	**155.922**	0.41	**115,8**	**6,5**	**17,8**	**9,0**
2.409	**230.391**	**16.163**	**214.228**	**0,09**	**95,6**	**6,7**	**14,3**	**9,2**
1.328	145.888	8.175	137.713		109,9	6,2	17,8	9,0
1.081	84.503	7.988	76.515		78,2	7,4	10,6	9,5

УѢЗДЫ. DISTRICTS.	Картофель. Pommes de terre.								Овесъ. Avoine.								
	Посѣвная площадь 1910 г. въ десятинахъ. Superficie ensemencée en 1910, en déciatines.	Собрано. Récolte.	Посѣяно. Ensemencement.	Остатокъ за посѣвомъ. Produit net. Весь. Absolu.	Остатокъ за посѣвомъ. Produit net. На одну душу населенія. Par habitant.	На одну десятину. Par déciatine. Собрано. Récolte.	На одну десятину. Par déciatine. Посѣяно. Ensemencement.	Урожай самъ. Rendement à.	Вѣсъ четверти въ пудахъ. Poids d'une tchetverte en pouds.	Посѣвная площадь 1910 г. въ десятинахъ. Superficie ensemencée en 1910, en déciatines.	Собрано. Récolte.	Посѣяно. Ensemencement.	Остатокъ за посѣвомъ. Produit net.	На одну десятину. Par déciatine. Собрано. Récolte.	На одну десятину. Par déciatine. Посѣяно. Ensemencement.	Урожай самъ. Rendement à.	Вѣсъ четверти въ пудахъ. Poids d'une tchetverte en pouds.	Собрано соломы. Récolte de la paille. Всего. Totale.	Собрано соломы. Récolte de la paille. На одну десятину. Par déciatine.
	Пудовъ. Pouds.								Пудовъ. Pouds.								
1	2	3	4	5	6	7	8	9	10	1	2	3	4	5	6	7	8	9	10
РАДОМСКАЯ.																			
1. Радомскій. кр. над.	9.571	7.032.771	973.371	6.059.400		734,8	101,7	7,2	11,6	11,462	503.192	138.690	364.502	43,9	12,1	3,6	5,7	1.279.159	111,6
влад.	6.449	4.709.060	648.769	4.060.291		730,2	100,6	7,3	11,3	9.291	421.811	113.350	308.461	45,4	12,2	3,7	5,6	1.007.144	108,4
въ уѣздѣ	**16.020**	**11.741.831**	**1.622.140**	**10.119.691**	51,55	**732,9**	**101,3**	**7,2**	**11,1**	**20.753**	**925.003**	**252.040**	**672.963**	**44,6**	**12,1**	**3,6**	**5,7**	**2.286.303**	**110,2**
2. Илжецкій. кр. над.	10.932	7.503.725	1.186.122	6.317.603		686,4	108,5	6,3	11,0	12.526	757.823	135.281	622.542	60,5	10,8	5,6	5,5	1.260.116	100,6
влад.	5.241	3.899.304	608.480	3.290.824		744,0	116,1	6,4	11,0	6.401	515.921	69.771	446.150	80,6	10,9	7,4	5,6	800.125	125,0
въ уѣздѣ	**16.173**	**11.403.029**	**1.794.602**	**9.608.427**	65,86	**705,1**	**111,0**	**6,3**	**11,0**	**18.927**	**1.273.744**	**205.052**	**1.068.692**	**67,3**	**10,8**	**6,2**	**5,5**	**2.060.241**	**108,9**
3. Козенницкій. кр. над.	7.344	5.058.547	719.712	4.338.835		688,8	98,0	7,0	10,9	10.677	419.606	118.515	301.091	39,3	11,1	3,5	6,0	1.193.689	111,8
влад.	4.097	3.047.758	410.929	2.636.829		743,9	100,3	7,4	11,0	6.873	279.731	74.228	205.503	40,7	10,8	3,8	5,8	868.747	126,4
въ уѣздѣ	**11.441**	**8.106.305**	**1.130.641**	**6.975.664**	49,12	**708,5**	**98,8**	**7,2**	**10,9**	**17.550**	**699.337**	**192.743**	**506.594**	**39,8**	**11,0**	**3,6**	**5,9**	**2.062.436**	**117,1**
4. Конскій. кр. над.	10.271	6.378.291	986.016	5.392.275		621,0	96,0	6,5	10,9	7.581	310.063	86.423	223.640	40,9	11,4	3,6	5,6	712.614	94,0
влад.	1.898	1.108.432	199.290	909.142		584,0	105,0	5,6	10,9	2.177	97.094	25.471	71.623	44,6	11,7	3,8	5,6	178.514	82,0
въ уѣздѣ	**12.169**	**7.486.723**	**1.185.306**	**6.301.417**	40,63	**615,2**	**97,4**	**6,3**	**10,9**	**9.758**	**407.157**	**111.894**	**295.263**	**41,7**	**11,5**	**3,6**	**5,6**	**891.128**	**91,3**
5. Опатовскій. кр. над.	7.683	7.099.092	994.949	6.104.143		924,0	129,5	7,1	11,0	12.134	698.918	148.035	550.883	57,6	12,2	4,7	5,7	1.601.688	132,0
влад.	4.285	3.985.479	545.481	3.439.998		930,1	127,3	7,3	11,1	9.336	542.422	124.169	418.253	58,1	13,3	4,4	5,7	1.198.742	128,4
въ уѣздѣ	**11.968**	**11.084.571**	**1.540.430**	**9.544.141**	55,01	**926,2**	**128,7**	**7,2**	**11,0**	**21.470**	**1.241.340**	**272.204**	**969.136**	**57,8**	**12,7**	**4,6**	**5,7**	**2 830.430**	**130,4**
6. Опоченскій. кр. над.	7.960	5.446.232	980.672	4.465.560		684,2	123,2	5,6	11,0	9.092	497.332	92.738	404.594	54,7	10,2	5,4	5,7	1.316.522	144,8
влад.	4.902	3.578.460	574.514	3.003.946		730,0	117,2	6,2	10,8	6.617	345.407	66.170	279.237	52,2	10,0	5,2	5,8	829.772	125,4
въ уѣздѣ	**12.862**	**9.024.692**	**1.555.186**	**7.469.506**	55,74	**701,7**	**120,9**	**5,8**	**10,9**	**15.709**	**842.739**	**158.908**	**683.831**	**53,6**	**10,1**	**5,3**	**5,7**	**2.146.294**	**136,6**
7. Сандомірскій. кр. над.	5.482	5.235.310	697.859	4.537.451		955,0	127,3	7,5	11,1	7.164	419.810	83.102	336.708	58,6	11,6	5,1	5,8	874.008	122,0
влад.	3.459	3.189.198	451.400	2.737.798		922,0	130,5	7,1	10,6	6.125	432.425	67.988	364.437	70,6	11,1	6,4	5,6	820.750	134,0
въ уѣздѣ	**8.941**	**8.424.508**	**1.149.259**	**7.275.249**	54,29	**942,2**	**128,5**	**7.3**	**10,9**	**13.289**	**852.235**	**151.090**	**701.145**	**64,1**	**11,4**	**5.6**	**5,7**	**1.694.758**	**127,5**
Въ губерніи.	**89.574**	**67.271.659**	**9.977.564**	**57.294.095**	**53,01**	**751,0**	**111,4**	**6,7**	**11,0**	**117.456**	**6.241.555**	**1.343.931**	**4.897.624**	**53,1**	**11,4**	**4.7**	**5,7**	**13.941.590**	**118,1**
кр. над.	59.243	43.753.968	6.538.701	37.215.267		738,6	110,4	6,7	11,0	70.636	3.606.744	802.784	2.803.960	51,1	11,4	4,5	5,7	8.237.796	116,6
влад.	30.331	23.517.691	3.438.863	20.078.828		775,4	113,4	6,8	11,0	46.820	2.634.811	541.147	2.093.664	56,3	11,6	4,9	5,7	5.703.794	121,8
БЕССАРАБСКАЯ.																			
1. Кишиневскій. кр. над.	453	189.988	30.033	159.955		419,4	66,3	6,3	9,1	863	53.592	8.716	44.876	62,1	10,1	6,1	6,6	70.939	82,2
влад.	488	218.136	33.526	184.610		447,0	68,7	6,5	10,0	5.473	481.624	58.561	423.063	88,0	10,7	8,2	6,2	519.262	95,4
въ уѣздѣ	**941**	**408.124**	**63.559**	**344.565**	1,03	**433,7**	**67,5**	**6,4**	**9,6**	**6.336**	**535.216**	**67.277**	**467.939**	**84,5**	**10,6**	**8,0**	**6,2**	**590.201**	**93,1**
2. Аккерманскій. кр. над.	1.734	882.953	135.772	747.181		509,2	78,3	6,5	9,5	4.587	310.999	31.192	279.807	67,8	6,8	10,0	6,2	249.074	54,3
влад.	452	152.098	32.589	119.509		336,5	72,1	4,7	9,9	5.911	465.196	36.057	429.139	78,7	6,1	12,9	6,7	475.244	80,4
въ уѣздѣ	**2.186**	**1.035.051**	**168.361**	**866.690**	2,48	**473,5**	**77,0**	**6,1**	**9,6**	**10.498**	**776.195**	**67.249**	**708.946**	**73,9**	**6,4**	**11,5**	**6,5**	**724.318**	**69,0**
3. Бендерскій. кр. над.	862	238.171	54.909	183.262		276,3	63,7	4,3	10,5	1.414	72.397	10.322	62.075	51,2	7,3	7,0	6,6	62,357	44,1
влад.	344	79.189	22.635	56.554		230,2	65,8	3,5	10,0	2.961	221.187	27.537	193.650	74,7	9.3	8,0	6,4	214.080	72,3
въ уѣздѣ	**1.206**	**317.360**	**77.544**	**239.816**	0,97	**263,2**	**64,3**	**4,1**	**10,4**	**4.375**	**293.584**	**37.859**	**255.725**	**67,1**	**8,7**	**7,8**	**6,4**	**276.437**	**63,2**
4. Бѣлецкій. кр. над.	1.200	568.560	101.880	466.680		473,8	84,9	5,6	9,1	1.125	68.288	10.238	58.050	60,7	9,1	6,7	5,8	82.463	73,3
влад.	362	147.805	26.245	121.560		408,3	72,5	5,6	9,7	4.400	304.480	47.960	256.520	69,2	10,9	6,3	5,8	501.160	113,9
въ уѣздѣ	**1.562**	**716.365**	**128.125**	**588.240**	2,23	**458,6**	**82,0**	**5,6**	**9,2**	**5.525**	**372.768**	**58.198**	**314.570**	**67,5**	**10,5**	**6,4**	**5,8**	**583.623**	**105,6**
5. Измаильскій. кр. над.	914	328.766	63.523	265.243		359,7	69,5	5,2	9,6	1.794	95.979	14.173	81.806	53,5	7,9	6,8	6,0	97.952	54,6
влад.	933	328.043	80.425	247.618		351,6	86,2	4,1	9,2	5.293	346.162	44.461	301.701	65,4	8.4	7,8	5,8	499.130	94,3
въ уѣздѣ	**1.847**	**656.809**	**143.948**	**512.861**	1,61	**355,6**	**77,9**	**4,6**	**9,4**	**7.087**	**442.141**	**58.634**	**383.507**	**62,4**	**8,3**	**7.5**	**5,8**	**597.082**	**84,4**
6. Оргѣевскій. кр. над.	715	281.925	43.258	238.667		394,3	60,5	6,5	9,9	1.283	90.067	13.087	76.980	70,2	10,2	6,9	6,4	108.285	84,4
влад.	379	117.263	17.055	100.208		309,4	45,0	6,9	10,0	4.249	354.792	44.615	310.177	83,5	10,5	8,0	6,3	509,880	120,0
въ уѣздѣ	**1.094**	**399.188**	**60.313**	**338.875**	1,26	**364,9**	**55,1**	**6,6**	**9,9**	**5.532**	**444.859**	**57.702**	**387.157**	**80,4**	**10,4**	**7,7**	**6,3**	**618.165**	**109,9**
7. Сорокскій. кр. над.	1.845	990.396	124.353	866.043		536,8	67,4	8,0	9,3	2.021	127.525	16.774	110.751	63,1	8,3	7,6	6,4	132.376	65,5
влад.	869	271.563	63.176	208.387		312,5	72,7	4,3	8,5	7.016	729.664	77.878	651.786	104,0	11,1	9,4	6,4	709.318	101,1
въ уѣздѣ	**2.714**	**1.261.959**	**187.529**	**1.074.430**	3,89	**465,0**	**69,1**	**6.7**	**9,1**	**9.037**	**857.189**	**94.652**	**762.537**	**94,8**	**10,5**	**9,1**	**6,4**	**841.694**	**93,1**
8. Хотинскій. кр. над.	2.534	2.148.579	327.139	1.821.440		847,9	129,1	6,6	10,0	5.829	292.616	61.787	230.829	50,2	10.6	4,7	5,9	376.553	64,6
влад.	556	484.443	76.617	407.826		871,3	137,8	6,3	8,0	5.352	406.217	57.266	348.951	75,9	10.7	7,1	6,5	496.666	92,8
въ уѣздѣ	**3.090**	**2.633.022**	**403.756**	**2.229.266**	5,83	**852,1**	**130,7**	**6,5**	**9,6**	**11.181**	**698.833**	**119.053**	**579.780**	**62,5**	**10,6**	**5,9**	**6,2**	**873.219**	**78,1**
Въ губерніи.	**14.640**	**7.427.878**	**1.233.135**	**6.194.743**	**2,54**	**507,4**	**84,2**	**6,0**	**9,5**	**59.571**	**4.420.785**	**560.624**	**3.860.161**	**74,2**	**9,4**	**7.9**	**6,3**	**5.104.739**	**85,7**
кр. над.	10.257	5.629.338	880.867	4.748.471		548,7	85,9	6,4	9,7	18.916	1.111.463	166.289	945.174	58,8	8,8	6,7	6,2	1.179.999	62,4
влад.	4.383	1.798.540	352.268	1.446.272		410,3	80,4	5,2	8,9	40.655	3.309.322	394.335	2.914.987	81,4	9,7	8,4	6,3	3.924.740	96,5

УѢЗДЫ. DISTRICTS.	Яровая рожь. Seigle d'été.											Яровая пшеница.		
	Посѣвная площадь 1910 г. въ десят. Superficie emblavée en 1910, en déciatines.	Собрано. Récolte.	Посѣяно. Ensemencement.	Остат. за посѣв. Produit net. Весь. Absolu.	Остат. за посѣв. Produit net. На 1 душу насел. Par habitant.	На 1 десят. Par déciat. Собрано. Récolte.	На 1 десят. Par déciat. Посѣяно. Ensemencement.	Урожай самъ. Rendement à.	Вѣсъ четверти въ пудахъ. Poids d'une tchetv. en pouds.	Собрано соломы. Récolte de la paille. Всего. Totale.	Собрано соломы. Récolte de la paille. На одну десят. Par déciatine.	Посѣвная площадь 1910 г. въ десят. Superficie emblavée en 1910, en déciatines.	Собрано. Récolte.	Посѣяно. Ensemencement.
	Пудовъ. Pouds.									Пудовъ. Pouds		Пудовъ.		
1	2	3	4	5	6	7	8	9	10	11	12	1	2	3
ВОРОНЕЖСКАЯ.														
1. Воронежскій. кр. над.	—	—	—	—		—	—	—	—	—	—	544	24.262	5.658
влад.	13	488	117	371		37,5	9,0	4,2	9,0	527	40,5	1.516	83.683	14.250
въ уѣздѣ	**13**	**488**	**117**	**371**	0,00	**37,5**	**9,0**	**4,2**	**9,0**	**527**	**40,5**	**2.060**	**107.945**	**19.908**
2. Бирюченкій. кр. над.	—	—	—	—		—	—	—	—	—	—	37.687	1.428.337	335.414
влад.	161	7.567	1.288	6.279		47,0	8,0	5,9	8,9	8.050	50,0	19.054	927.930	160.054
въ уѣздѣ	**161**	**7.567**	**1.288**	**6.279**	0,02	**47,0**	**8,0**	**5,9**	**8,9**	**8.050**	**50,0**	**56.741**	**2.356.267**	**495.468**
3. Бобровскій. кр. над.	—	—	—	—		—	—	—	—	—	—	23.614	1.119.304	207.803
влад.	257	11.822	2.313	9.509		46,0	9,0	5,1	9,1	19.532	76,0	16.149	991.549	140.496
въ уѣздѣ	**257**	**11.822**	**2.313**	**9.509**	0,03	**46,0**	**9,0**	**5,1**	**9,1**	**19.532**	**76,0**	**39.763**	**2.110.853**	**348.299**
4. Богучарскій. кр. над.	42	1.201	328	873		28,6	7,8	3,7	9,3	1.273	30,3	157422	4.958.793	1.117.696
влад.	119	3.808	774	3.034		32,0	6,5	4,9	8,8	3.594	30,2	42.962	1.585.298	305.030
въ уѣздѣ	**161**	**5.009**	**1.102**	**3.907**	0,01	**31,1**	**6,8**	**4,5**	**8,9**	**4.867**	**30,2**	**200384**	**6.544.091**	**1.422.726**
5. Валуйскій. кр. над.	—	—	—	—		—	—	—	—	—	—	82.804	2.475.840	654.152
влад.	15	549	113	436		36,6	7,5	4,9	8,5	938	62,5	25.674	947.371	192.555
въ уѣздѣ	**15**	**549**	**113**	**436**	0,01	**36,6**	**7,5**	**4,9**	**8,5**	**938**	**62,5**	**108478**	**3.423.211**	**846.707**
6. Задонскій. кр. над.	—	—	—	—		—	—	—	—	—	—	—	—	—
влад.	5	119	43	76		23,8	8,5	2,8	8,5	210	42,0	286	20.621	2.860
въ уѣздѣ	**5**	**119**	**43**	**76**	0,00	**23,8**	**8,5**	**2,8**	**8,5**	**210**	**42,0**	**286**	**20.621**	**2.860**
7. Землянскій. кр. над.	—	—	—	—		—	—	—	—	—	—	67	4.040	704
влад.	125	6.600	1.125	5.475		52,8	9,0	5,9	8,5	7.925	63,4	578	41.443	5.722
въ уѣздѣ	**125**	**6.600**	**1.125**	**5.475**	0,02	**52,8**	**9,0**	**5,9**	**8,5**	**7.925**	**63,4**	**645**	**45.483**	**6.426**
8. Коротоякскій. кр. над.	—	—	—	—		—	—	—	—	—	—	8.912	558.782	79.317
влад.	26	2.140	208	1.932		82,3	8,0	10,3	9,3	2.400	92,3	1.371	95.422	11.654
въ уѣздѣ	**26**	**2.140**	**208**	**1.932**	0,01	**82,3**	**8,0**	**10,3**	**9,3**	**2.400**	**92,3**	**10.283**	**654.204**	**90.971**
9. Нижнедѣвицкій. кр. над.	3	128	27	101		42,5	9,0	4,7	8,0	210	70,0	1.586	104.993	15.860
влад.	13	858	117	741		66,0	9,0	7,3	8,0	1.118	86,0	1.018	74.314	9.671
въ уѣздѣ	**16**	**986**	**144**	**842**	0,00	**61,6**	**9,0**	**6,8**	**8,0**	**1.328**	**83,0**	**2.604**	**179.307**	**25.531**
10. Новохоперскій. кр. над.	—	—	—	—		—	—	—	—	—	—	10.718	435.151	80.385
влад.	37	2.031	307	1.724		54,9	8,3	6,6	9,5	4.163	112,5	16.438	830.119	126.573
въ уѣздѣ	**37**	**2.031**	**307**	**1.724**	0,01	**54,9**	**8,3**	**6,6**	**9,5**	**4.163**	**112,5**	**27.156**	**1.265.270**	**206.958**
11. Острогожскій. кр. над.	2	72	18	54		36,0	9,0	4,0	8,7	112	56,0	86.936	2.921.050	704.182
влад.	14	657	98	559		46,9	7,0	6,7	9,3	746	53,3	52.176	2.415.749	396.538
въ уѣздѣ	**16**	**729**	**116**	**613**	0,00	**45,6**	**7,3**	**6,3**	**9,2**	**858**	**53,6**	**139112**	**5.336.799**	**1.100.720**
12. Павловскій. кр. над.	—	—	—	—		—	—	—	—	—	—	19.364	664.185	152.976
влад.	6	350	54	296		58,3	9,0	6,5	9,2	225	37,5	6.174	281.534	46.922
въ уѣздѣ	**6**	**350**	**54**	**296**	0,00	**58,3**	**9,0**	**6,5**	**9,2**	**225**	**37,5**	**25.538**	**945.719**	**199.898**
Въ губерніи.	**838**	**38.390**	**6.930**	**31.460**	**0,01**	**45,8**	**8,3**	**5,5**	**8,9**	**51.023**	**60,9**	**613050**	**22.959.770**	**4.766.472**
кр. над.	**47**	**1 401**	**373**	**1.028**		**29,8**	**7,9**	**3,8**	**9,1**	**1.595**	**33,9**	**429654**	**14.694.737**	**3.354.147**
влад.	**791**	**36.989**	**6,557**	**30.432**		**46,8**	**8,3**	**5,6**	**8,9**	**49.428**	**62,5**	**183396**	**8.295.033**	**1.412.325**

Froment d'été.								Ячмень. Orge.									
Остат. за посѣв. Produit net. Весь. Absolu.	Остат. за посѣв. Produit net. На 1 душу насел. Par habitant.	На 1 десят. Par déciat. Собрано. Récolte.	На 1 десят. Par déciat. Посѣяно. Ensemencement.	Урожай самъ. Rendement à.	Вѣсъ четверти въ пудахъ. Poids d'une tchetv. en pouds.	Собрано соломы. Récolte de la paille. Всего. Totale.	Собрано соломы. Récolte de la paille. На одну десят. Par déciatine.	Посѣвная площадь 1910 г. въ десят. Superficie emblavée en 1910, en déciatines.	Собрано. Récolte.	Посѣяно. Ensemencement.	Остат. за посѣв. Produit net. Весь. Absolu.	Остат. за посѣв. Produit net. На 1 душу насел. Par habitant.	На 1 десят. Par déciat. Собрано. Récolte.	На 1 десят. Par déciat. Посѣяно. Ensemencement.	Урожай самъ. Rendement à.	Вѣсъ четверти въ пудахъ. Poids d'une tchetv. en pouds.	Собрано соломы. Récolte de la paille. Всего. Totale.	Собрано соломы. Récolte de la paille. На одну десят. Par déciatine.
Pouds.						Пудовъ. Pouds.		Пудовъ. Pouds.									
4	5	6	7	8	9	10	11	1	2	3	4	5	6	7	8	9	10	11
18.604		44,6	10,4	4,3	9,5	33.238	61,1	722	43.825	6.063	37.760		60,7	8,4	7,2	7,3	51.623	71,5
69.433		55,2	9,4	5,9	9,2	93.992	62,0	1.914	148.335	18.757	129.578		77,5	9,8	7,9	8,3	170.729	89,2
88.037	0,25	**52,4**	**9,7**	**5,4**	**9,3**	**127.230**	**61,8**	**2.636**	**192.160**	**24.822**	**167.338**	0,47	**72,9**	**9,4**	**7,7**	**8,0**	**222.352**	**84,4**
1.092.923		37.9	8,9	4,3	9,5	1.503.711	39,9	18.496	752.787	164.614	588.173		40,7	8,9	4,6	8,4	702.845	38,0
767.876		48,7	8,4	5,8	9,3	1.093.700	57,4	4 821	262.262	40.979	221.283		54,4	8,5	6,4	7,2	261.780	54,3
1.860.799	6,98	**41,5**	**8,7**	**4,8**	**9,4**	**2.597.411**	**45,8**	**23.317**	**1.015.049**	**205.593**	**809.456**	3,04	**43,5**	**8,8**	**4,9**	**8,1**	**964.628**	**41,4**
911.501		47,4	8,8	5,4	9,3	1.426.286	60,4	4.438	216.131	39.498	176.633		48,7	8,9	5,5	7,9	245.865	55,4
851.053		61,4	8,7	7,1	9,6	947.946	58,7	4.206	350.780	36.592	314.188		83,4	8,7	9,6	8,2	314.609	74-8
1.762.554	4,64	**53,1**	**8,8**	**6,1**	**9,4**	**2.374.232**	**59,7**	**8.644**	**566.911**	**76.090**	**490.821**	1,29	**65,6**	**8,8**	**7,5**	**8,1**	**560.474**	**64,8**
3.841.097		31,5	7,1	4.4	9,5	5.273.637	33,5	105345	3.044.471	790.088	2.254.383		28,9	7,5	3,9	8,0	3.265.695	31,0
1.280.268		36,9	7,1	5,2	9,4	1.812.996	42,2	19.628	710.534	145.247	565.287		36,2	7,4	4,9	7,3	749.790	38,2
5.121.365	12.37	**32,7**	**7,1**	**4,6**	**9,5**	**7.086.633**	**35,4**	**124973**	**3.755.005**	**935.335**	**2.819.670**	6,81	**30,0**	**7,5**	**4,0**	**7,9**	**4.015.485**	**32,1**
1.821.688		29,9	7,9	3,8	9,2	3.063.748	37,0	33.443	963.158	277.577	685.581		28,8	8,3	3,5	7,8	999.946	29,9
754.816		36,9	7,5	4.9	9,6	1.291.402	50,3	7.131	319.469	57.761	261.708		44,8	8,1	5,5	8,1	363.681	51,0
2.576.504	10 32	**31,6**	**7,8**	**4.0**	**9,3**	**4.355.150**	**40,1**	**40.574**	**1.282.627**	**335.338**	**947.289**	3,80	**31.6**	**8,3**	**3,8**	**7,8**	**1.363.627**	**33,6**
—		—	—	—	—	—	—	—	—	—	—		—	—	—	—	—	—
17.761		72,1	10,0	7,2	9,9	33.205	116,1	141	9.447	1.114	8.333		67.0	7,9	8,5	8,3	10.631	75,4
17.761	0,11	**72.1**	**10,0**	**7,2**	**9,9**	**33.205**	**116,1**	**141**	**9.447**	**1.114**	**8.333**	0,05	**67,0**	**7,9**	**8,5**	**8,3**	**10.631**	**75,4**
3.336		60,3	10,5	5.7	10,0	5.662	84,5	173	10.259	1.574	8.685		59,3	9,1	6,5	8,0	14.273	82,5
35.721		71,7	9,9	7.2	9,8	62 771	108,6	245	16.905	2.205	14.700		69,0	9,0	7,7	8,01	21.609	88,2
39.057	0,15	**70,5**	**10,0**	**7,1**	**9,8**	**68.433**	**106,1**	**418**	**27.164**	**3.779**	**23.385**	0,09	**65,0**	**9,0**	**7,2**	**8,0**	**35.882**	**85,8**
479.465		62,7	8,9	7,0	9,3	527.590	59,2	4.782	324.698	44.473	280.225		67,9	9,3	7,3	8,0	297.919	62,3
83.768		69,6	8,5	8,2	9,9	137.374	100,2	804	54.752	6.754	47.998		68,1	8,4	8,1	9,0	66.169	82,3
563.233	2,67	**63,6**	**8,8**	**7.2**	**9.4**	**664.964**	**64,7**	**5.586**	**379.450**	**51.227**	**328.223**	1,56	**67,9**	**9,2**	**7,4**	**8,1**	**364.088**	**65,2**
89.133		66,2	10,0	6,6	9,3	146.705	92,5	1.696	125.843	15.264	110.579		74,2	9,0	8,2	8,0	114.819	67,7
64.643		73,0	9,5	7,7	9,0	113.507	111,5	520	43.420	4.680	38.740		83,5	9,0	9,3	8,0	58.500	112,5
153.776	0,68	**68.9**	**9,8**	**7.0**	**9,2**	**260.212**	**99,9**	**2.216**	**169.263**	**19.944**	**149.319**	0,66	**76,4**	**9,0**	**8,5**	**8,0**	**173.319**	**78,2**
354.766		40,6	7,5	5,4	9,1	407.284	38,0	2.529	122.657	18.968	103.689		48,5	7,5	6,5	7,6	100.654	39,8
703.546		50,5	7,7	6,6	9,4	1.043.633	63,5	3.765	187.497	28.614	158.883		49,8	7,6	6,6	7,6	231.548	61.5
1.058.312	4,23	**46,6**	**7,6**	**6,1**	**9.3**	**1.450 917**	**53.4**	**6.294**	**310.154**	**47.582**	**262.572**	1,05	**49,3**	**7,6**	**6,5**	**7,6**	**332.202**	**52,8**
2.216.868		33,6	8,1	4,1	9,5	2.990.598	34,4	39.688	1.337.486	329.410	1.008.076		33,7	8,3	4,1	7,9	1.250.172	31,5
2.019.211		46,3	7,6	6,1	9,4	2.765.328	53,0	16.926	841.222	130.330	710.892		49,7	7,7	6,5	8,3	847.993	50.1
4.236.079	11,50	**38,4**	**7,9**	**4,8**	**9,5**	**5.755.926**	**41,4**	**56.614**	**2.178.708**	**459.740**	**1.718.968**	4,67	**38,5**	**8,1**	**4,7**	**8,0**	**2.098.165**	**37,1**
511.209		34,3	7,9	4,3	9,8	842.334	43,5	18.591	648.826	158.024	490.802		34,9	8,5	4,1	7,7	862.622	46,4
234 612		45,3	7,6	6,0	9,6	301.291	48.8	4.081	172.626	30.199	142.427		42,3	7,4	5,7	8,1	204.458	50.1
745.821	3,49	**37,0**	**7,8**	**4.7**	**9,7**	**1.143.625**	**44,8**	**22.672**	**821.452**	**188.223**	**633.229**	2,96	**36.2**	**8,3**	**4,4**	**7,8**	**1.067.080**	**47,1**
18.223.298	5,43	**37,5**	**7,8**	**4,8**	**9,4**	**25.917.938**	**42,3**	**294085**	**10.707.390**	**2.348.787**	**8.358.603**	**2 49**	**36,4**	**8,0**	**4,6**	**7,9**	**11.207.933**	**38,1**
11.340.590		34,2	7,8	4,4	9,4	16.220.793	37,8	229903	7.590.141	1.845.555	5.741.586		33,0	8,0	4,1	8,0	7.906.436	34,4
6.882.708		45,2	7,7	5,9	9,4	9.697.145	52,9	64.182	3.117.249	503.232	2.614.017		48,6	7,8	6,2	7,9	3.301.497	51.4

УѢЗДЫ. DISTRICTS.	Полба. Epeautre.												Гречиха Sarrasin.									
	Посѣвная площадь 1910 г. въ десят. Superficie emblavée en 1910, en déciatines.	Собрано. Récolte.	Посѣяно. Ensemencement.	Остат. за посѣв. Produit net. Весь. Absolu.	Остат. за посѣв. Produit net. На 1 душу насел. Par habitant.	На 1 десят. Par déciat. Собрано. Récolte.	На 1 десят. Par déciat. Посѣяно. Ensemencement.	Урожай самъ. Rendement à.	Вѣсъ четверти въ пудахъ. Poids d'une tchetv. en pouds.	Собрано соломы. Récolte de la paille. Всего. Totale.	Собрано соломы. Récolte de la paille. На одну десят. Par déciatine.	Посѣвная площадь 1910 г. въ десят. Superficie emblavée en 1910, en déciatines.	Собрано. Récolte.	Посѣяно. Ensemencement.	Остат. за посѣв. Produit net. Весь. Absolu.	Остат. за посѣв. Produit net. На 1 душу насел. Par habitant.	На 1 десят. Par déciat. Собрано. Récolte.	На 1 десят. Par déciat. Посѣяно. Ensemencement.	Урожай самъ. Rendement à.	Вѣсъ четверти въ пудахъ. Poids d'une tchetv. en pouds.	Собрано соломы. Récolte de la paille. Всего. Totale.	Собрано соломы. Récolte de la paille. На одну десят. Par déciatine.
	Пудовъ. Pouds.												Пудовъ. Pouds.									
1	2	3	4	5	6	7	8	9	10	11	12	1	2	3	4	5	6	7	8	9	10	11
ВОРОНЕЖСКАЯ.																						
1. Воронежскій. кр. над.	—	—	—	—		—	—	—	—	—	—	1.714	82.272	12.169	70.103		48,0	7,1	6,8	7,1	138.663	80,9
влад.	62	3.472	465	3.007		56,0	7,5	7,5	6,5	4.960	80,0	431	13.189	2.629	10.560		30,6	6,1	5,0	7,5	36.376	84,4
въ уѣздѣ	**62**	**3.472**	**465**	**3.007**	**0,01**	**56,0**	**7,5**	**7,5**	**6,5**	**4.960**	**80,0**	**2.145**	**95.461**	**14.798**	**80.663**	**0,23**	**44,5**	**6,9**	**6,5**	**7,2**	**175.039**	**81,6**
2. Бирюченскій. кр. над.	—	—	—	—		—	—	—	—	—	—	6.192	244.584	41.486	203.098		39,5	6,7	5,9	7,8	257.587	41,6
влад.	—	—	—	—		—	—	—	—	—	—	2.367	119.060	16.569	102.491		50,3	7,0	7,2	7,0	115.983	49,0
въ уѣздѣ	—	—	—	—	—	—	—	—	—	—	—	**8.559**	**363.644**	**58.055**	**305.589**	**1,15**	**42,5**	**6,8**	**6,3**	**7,5**	**373.570**	**43,6**
3. Бобровскій. кр. над.	—	—	—	—		—	—	—	—	—	—	1.904	79 016	12.376	66.640		41,5	6,5	6,4	7,4	123.570	64,9
влад.	—	—	—	—		—	—	—	—	—	—	1.457	66.876	8.888	57.988		45,9	6,1	7,5	7,5	128.070	87,9
въ уѣздѣ	—	—	—	—	—	—	—	—	—	—	—	**3.361**	**145.892**	**21.264**	**124.628**	**0,33**	**43,4**	**6,3**	**6,9**	**7,4**	**251.640**	**74,9**
4. Богучарскій. кр. над.	—	—	—	—		—	—	—	—	—	—	405	16.524	2.268	14.256		40,8	5,6	7,3	7,2	17.496	43,2
влад.	—	—	—	—		—	—	—	—	—	—	169	7.183	930	6.253		42,5	5,5	7,7	8,0	8.450	50,0
въ уѣздѣ	—	—	—	—	—	—	—	—	—	—	—	**574**	**23.707**	**3.198**	**20.509**	**0.05**	**41,3**	**5,6**	**7,4**	**7,4**	**25.946**	**45,2**
5. Валуйскій. кр. над.	—	—	—	—		—	—	—	—	—	—	3.775	125.330	21.518	103.812		33,2	5,7	5,8	6,8	115.138	30,5
влад.	—	—	—	—		—	—	—	—	—	—	795	35.298	4.373	30.925		44,4	5,5	8,1	7,1	41.817	52,6
въ уѣздѣ	—	—	—	—	—	—	—	—	—	—	—	**4.570**	**160.628**	**25.891**	**134.737**	**0,54**	**35,1**	**5,7**	**6,2**	**6,9**	**156.955**	**34,3**
6. Задонскій. кр. над.	—	—	—	—		—	—	—	—	—	—	671	25.431	4.630	20.801		37,9	6,9	5,5	7,7	32.946	49,1
влад.	—	—	—	—		—	—	—	—	—	—	144	4.363	1.080	3.283		30,3	7,5	4,0	8,1	6.235	43,3
въ уѣздѣ	—	—	—	—	—	—	—	—	—	—	—	**815**	**29.794**	**5.710**	**24.084**	**0,15**	**36,6**	**7,0**	**5,2**	**7,8**	**39.181**	**48,1**
7. Землянскій. кр. над.	—	—	—	—		—	—	—	—	—	—	2.428	120.915	18.690	102.219		49,8	7,7	6,5	7,9	152.412	62,9
влад.	—	—	—	—		—	—	—	—	—	—	1.012	50.499	7.489	43.010		49,9	7,4	6,7	7,9	96.950	95,8
въ уѣздѣ	—	—	—	—	—	—	—	—	—	—	—	**3.440**	**171.414**	**26.185**	**145.229**	**0,55**	**49,8**	**7,6**	**6,5**	**7,9**	**249.362**	**72,5**
8. Коротоякскій. кр. над.	—	—	—	—		—	—	—	—	—	—	12.533	561.478	91.491	469.987		44,8	7,3	6,1	7,6	581.531	46,4
влад.	—	—	—	—		—	—	—	—	—	—	1.717	88.258	10.302	77.956		51,4	6,0	8,6	7,3	119.675	69,7
въ уѣздѣ	—	—	—	—	—	—	—	—	—	—	—	**14.250**	**649.736**	**101.793**	**547.943**	**2,60**	**45,6**	**7,1**	**6,4**	**7,6**	**701.206**	**49,2**
9. Нижнедевицкій. кр. над.	590	35.400	3.186	32.214		60,0	5,4	11,1	7,0	35.400	60,0	11.846	668.114	97.137	570.977		56,4	8,2	6,9	7,9	798.420	67,4
влад.	—	—	—	—		—	—	—	—	—	—	1.768	120.224	14.674	105.550		68,0	8,3	8,2	8,0	148.335	83,9
въ уѣздѣ	**590**	**35.400**	**3.186**	**32.214**	**0,14**	**60,0**	**5,4**	**11,0**	**7,0**	**35.400**	**60,0**	**13.614**	**788.338**	**111.811**	**676.527**	**3,00**	**57,9**	**8,2**	**7,1**	**7,9**	**946.755**	**69,5**
10. Новохоперскій. кр. над.	—	—	—	—		—	—	—	—	—	—	4.941	219.380	32.117	187.263		44,4	6,5	6,8	7,1	264.344	53,5
влад.	—	—	—	—		—	—	—	—	—	—	375	17.025	2.325	14.700		45,4	6,2	7,3	7,5	17.588	46,9
въ уѣздѣ	—	—	—	—	—	—	—	—	—	—	—	**5.316**	**236.405**	**34.442**	**201.963**	**0,81**	**44,5**	**6.5**	**6,9**	**7,1**	**281.932**	**53,0**
11. Острогожскій. кр. над.	—	—	—	—		—	—	—	—	—	—	1.465	47.320	7.618	39.702		32,3	5,2	6,2	7,8	66.511	45,4
влад.	107	6.548	642	5.906		61,2	6,0	10,2	6,0	7.490	70,0	558	19.697	2.846	16.851		35,3	5,1	6,9	6,7	31.025	55,6
въ уѣздѣ	**107**	**6.548**	**642**	**5.906**	**0,02**	**61,2**	**6,0**	**10,2**	**6,0**	**7.490**	**70,0**	**2.023**	**67.017**	**10.464**	**56.553**	**0,15**	**33,1**	**5,2**	**6,4**	**7,4**	**97.536**	**48,2**
12. Павловскій. кр. над.	—	—	—	—		—	—	—	—	—	—	1.655	63.718	9.599	54.119		38,5	5,8	6,6	7,4	94.004	56,8
влад.	—	—	—	—		—	—	—	—	—	—	277	14.182	1.551	12.631		51.2	5,6	9,1	7,2	8.199	29,6
въ уѣздѣ	—	—	—	—	—	—	—	—	—	—	—	**1.932**	**77.900**	**11.150**	**66.750**	**0,31**	**40,3**	**5,8**	**7,0**	**7,4**	**102.203**	**52,9**
Въ губерніи.	**759**	**45 420**	**4.293**	**41.127**	**0,01**	**59,8**	**5,7**	**10,6**	**6,8**	**47.850**	**63,0**	**60.599**	**2.809.936**	**424.761**	**2.385.175**	**0,71**	**46,4**	**7,0**	**6,6**	**7,6**	**3.401.325**	**56,1**
кр. над.	590	35.400	3.186	32.214		60,0	5,4	11,1	7,0	35.100	60,0	49.529	2.251.082	351.103	1.902.977		45,5	7,1	6,4	7,6	2.642.622	53,4
влад.	169	10.020	1.107	8.913		59,3	6,6	9,1	6,2	12.450	73,7	11.070	555.854	73.658	482.198		50,2	6,7	7,5	7,4	758.703	68,5

УѢЗДЫ. DISTRICTS.	Просо. Millet.												Сарраска. Sarrasin.									
	Посѣвная площадь 1910 г. въ десят. Superficie emblavée en 1910, en déciatines.	Собрано. Récolte.	Посѣяно. Ensemencement.	Остат. за посѣв. Produit net. Весь. Absolu.	Остат. за посѣв. Produit net. На 1 душу насел. Par habitant.	На 1 десят. Par déciat. Собрано. Récolte.	На 1 десят. Par déciat. Посѣяно. Ensemencement.	Урожай самъ. Rendement à.	Вѣсъ четверти въ пудахъ. Poids d'une tchetv. en pouds.	Собрано соломы. Récolte de la paille. Всего. Totale.	Собрано соломы. Récolte de la paille. На одну десят. Par déciatine.	Посѣвная площадь 1910 г. въ десят. Superficie emblavée en 1910, en déciatines.	Собрано. Récolte.	Посѣяно. Ensemencement.	Остат. за посѣв. Produit net. Весь. Absolu.	Остат. за посѣв. Produit net. На 1 душу насел. Par habitant.	На 1 десят. Par déciat. Собрано. Récolte.	На 1 десят. Par déciat. Посѣяно. Ensemencement.	Урожай самъ. Rendement à.	Вѣсъ четверти въ пудахъ. Poids d'une tchetv. en pouds.	Собрано соломы. Récolte de la paille. Всего. Totale.	Собрано соломы. Récolte de la paille. На одну десят. Par déciatine.
	Пудовъ. Pouds.												Пудовъ. Pouds.									
1	1	2	3	4	5	6	7	8	9	10	11	1	2	3	4	5	6	7	8	9	10	11
ВОРОНЕЖСКАЯ.																						
1. Воронежскій. кр. над.	22.636	1.238.189	52.063	1.186.126		54,7	2,3	23,6	9,4	1.546.039	68,3	70.103		48,0	7,1	6,8	7 1	138.663	80,9			
влад.	9.521	718.836	19.994	698.842		75,5	2,1	36,0	9,7	799.764	84,0	10.560		30,6	6,1	5.0	7,5	36.376	84,4			
въ уѣздѣ	**32.157**	**1.957.025**	**72.057**	**1.884.968**	**5,35**	**60,9**	**2 2**	**27,2**	**9,5**	**2.345.803**	**72,9**	**80.663**	**0,23**	**44,5**	**6,9**	**6,5**	**7,2**	**175.039**	**81,6**			
2. Бирюченскій. кр. над.	5.121	257.586	10.242	247.344		50,3	2,0	25,1	10,4	253.490	49,5	203.098		39,5	6,7	5,9	7,8	257.587	41,6			
влад.	2.132	149.666	3.838	145.828		70.2	1,8	39,0	9,5	124.296	58,3	102.491		50,3	7,0	7,2	7,0	115.983	49,0			
въ уѣздѣ	**7.253**	**407.252**	**14.080**	**393.172**	**1,47**	**56,1**	**1,9**	**28,9**	**10,1**	**377.786**	**52,1**	**305.589**	**1,15**	**42,5**	**6,8**	**6,3**	**7,5**	**373.570**	**43,6**			
3. Бобровскій. кр. над.	22.945	1.613.034	50.479	1.562.555		70,3	2,2	32,0	9,7	1.596.972	69,6	66.640		41,5	6,5	6,4	7,4	123.570	64,9			
влад.	14.322	1.383.505	28.644	1.354.861		96,6	2,0	48,3	10,0	1.066.989	74,5	57.988		45,9	6,1	7,5	7,5	128.070	87,9			
въ уѣздѣ	**37.267**	**2.996.539**	**79.123**	**2.917.416**	**7,68**	**80,4**	**2,1**	**37,9**	**9,8**	**2.663.961**	**71,5**	**124.628**	**0,33**	**43,4**	**6,3**	**6,9**	**7,4**	**251.640**	**74,9**			
4. Богучарскій. кр. над.	21.880	1.194.648	54.700	1.139.948		54,6	2,5	21,8	9.4	1 072.120	49.0	14.256		40,8	5,6	7,3	7,2	17.496	43,2			
влад.	3.404	237.599	8.510	229.089		69,8	2,5	27,9	9,8	178.029	52,3	6.253		42,5	5,5	7,7	8,0	8.450	50,0			
въ уѣздѣ	**25.284**	**1.432.247**	**63.210**	**1 369.037**	**3,31**	**56,6**	**2,5**	**22,7**	**9,5**	**1.250.149**	**49,4**	**20.509**	**0.05**	**41,3**	**5,6**	**7,4**	**7,4**	**25.946**	**45,2**			
5. Валуйскій. кр. над.	6.805	280.366	16.332	264.034		41,2	2,1	17,2	9,7	293.976	43,2	103.812		33,2	5,7	5,8	6,8	115.138	30,5			
влад.	2.148	126.302	4.511	121.791		58,8	2,1	28,0	9,5	133.391	62,1	30.925		44,4	5,5	8,1	7,1	41.817	52,6			
въ уѣздѣ	**8.953**	**406.668**	**20.843**	**385.825**	**1,55**	**45,4**	**2,3**	**19,0**	**9,6**	**427.367**	**47,7**	**134.737**	**0,54**	**35,1**	**5,7**	**6,2**	**6,9**	**156.955**	**34,3**			
6. Задонскій. кр. над.	13.386	563.551	29.449	534.102		42,1	2,2	19,1	9,9	772.372	57,7	20.801		37,9	6,9	5,5	7,7	32.946	49,1			
влад.	4.369	258.645	9.612	249.033		59,2	2,2	26,9	10,1	338.161	77,4	3.283		30,3	7,5	4,0	8,1	6.235	43,3			
въ уѣздѣ	**17.755**	**822.196**	**39.061**	**783.135**	**4,93**	**46,3**	**2,2**	**21,0**	**10,0**	**1.110.533**	**62,5**	**24.084**	**0,15**	**36,6**	**7,0**	**5,2**	**7,8**	**39.181**	**48,1**			
7. Землянскій. кр. над.	21.134	1.373.710	54.948	1.318.762		65,0	2,6	25,0	9,9	1.661.132	78,6	102.219		49,8	7,7	6,5	7,9	152.412	62,9			
влад.	7.722	597.683	17.761	579.922		77,4	2,3	33,7	9,8	772 200	100,0	43.010		49,9	7,4	6,7	7,9	96.950	95,8			
въ уѣздѣ	**28.856**	**1.971.393**	**72.709**	**1.898.684**	**7,14**	**68,3**	**2,5**	**27,1**	**9,9**	**2.433.332**	**84,3**	**145.229**	**0,55**	**49,8**	**7,6**	**6,5**	**7,9**	**249.362**	**72,5**			
8. Коротоякскій. кр. над.	16.030	1.051.568	40.075	1.011.493		65,6	2,5	26,2	9,6	958.594	59,8	469.987		44,8	7,3	6,1	7,6	581.531	46,4			
влад.	1.296	113.659	2.333	111.326		87,7	1,8	48,7	9,9	111.715	86,2	77.956		51,4	6,0	8,6	7,3	119.675	69,7			
въ уѣздѣ	**17.326**	**1.165.227**	**42.408**	**1.122.819**	**5,33**	**67,3**	**2,4**	**27,5**	**9,6**	**1.070.309**	**61,8**	**547.943**	**2,60**	**45,6**	**7,1**	**6,4**	**7,6**	**701.206**	**49,2**			
9. Нижнедевицкій. кр. над.	22.563	1.638.074	67.689	1.570.385		72,6	3,0	24,2	9,7	1.881.754	83,4	570.977		56,4	8,2	6,9	7,9	798.420	67,4			
влад.	3.478	276.501	9.043	267.458		79,5	2,6	30,6	9,6	302.238	86,9	105.550		68,0	8,3	8,2	8,0	148.335	83,9			
въ уѣздѣ	**26.041**	**1.914.575**	**76.732**	**1.837.843**	**8,15**	**73,5**	**2,9**	**25,0**	**9,7**	**2.183.992**	**83,9**	**676.527**	**3,00**	**57,9**	**8,2**	**7,1**	**7,9**	**946.755**	**69,5**			
10. Новохоперскій. кр. над.	26.693	2.009.983	66.733	1.943.250		75,3	2,5	30,1	9,1	1.649.627	61,8	187.263		44,4	6,5	6,8	7,1	264.344	53,5			
влад.	6.190	503.247	14.237	489.010		81,3	2,3	35,3	9,7	500.152	80,8	14.700		45,4	6,2	7,3	7,5	17.588	46,9			
въ уѣздѣ	**32.883**	**2.513.230**	**80.970**	**2.432.260**	**9,73**	**76,4**	**2,5**	**31,0**	**9,2**	**2.149.779**	**65,4**	**201.963**	**0,81**	**44,5**	**6.5**	**6,9**	**7,1**	**281.932**	**53,0**			
11. Острогожскій. кр. над.	9.840	520.536	24.600	495.936		52,9	2,5	21,2	9,5	481.176	48,9	39.702		32,3	5,2	6,2	7,8	66.511	45,4			
влад.	5.059	293.928	9.612	284.316		58,1	1,9	30,6	9,8	315.176	62,3	16.851		35,3	5,1	6,9	6,7	31.025	55,6			
въ уѣздѣ	**14.899**	**814.464**	**34.212**	**780.252**	**2,12**	**54,7**	**2,3**	**23,8**	**9,6**	**796.352**	**53,5**	**56.553**	**0,15**	**33,1**	**5,2**	**6,4**	**7,4**	**97.536**	**48,2**			
12. Павловскій. кр. над.	10.588	691.396	29.646	661.750		65,3	2,8	23,3	9,9	736.925	69,6	54.119		38,5	5,8	6,6	7,4	94.004	56,8			
влад.	2.674	190.389	6.418	183.971		71,2	2,4	29,7	9,9	160.173	59,9	12.631		51.2	5,6	9,1	7,2	8.199	29,6			
въ уѣздѣ	**13.262**	**881.785**	**36.064**	**845.721**	**3,96**	**66,5**	**2,7**	**24,5**	**9,9**	**897.098**	**67,6**	**66.750**	**0,31**	**40,3**	**5,8**	**7,0**	**7,4**	**102.203**	**52,9**			
Въ губерніи.	**261936**	**17.282.601**	**631.469**	**16.651.132**	**4,96**	**66,0**	**2,4**	**27,4**	**9,6**	**17.706.461**	**67,6**	**2.385.175**	**0,71**	**46,4**	**7,0**	**6,6**	**7,6**	**3.401.325**	**56,1**			
кр. над.	199621	12.432.641	496.956	11.935.685		62,3	2,5	25,0	9,6	12.904 177	64,6	1.902.977		45,5	7,1	6,4	7,6	2.642.622	53,4			
влад.	62.315	4.849.960	134.513	4.715.447		77,8	2,2	36,1	9,8	4.802.284	77,1	482.198		50,2	6,7	7,5	7,4	758.703	68,5			

УѢЗДЫ. DISTRICTS.	Кукуруза Maïs.											Горохъ. Pois.						Чечевица. Lentilles.								
	Посѣвная площадь 1910 г. въ десят. Superficie emblavée en 1910, en déciatines.	Собрано. Récolte.	Посѣяно. Ensemencement.	Остат. за посѣв. Produit net. Весь. Absolu.	Остат. за посѣв. Produit net. На 1 душу насел. Par habitant.	На 1 десят. Par déciat. Собрано. Récolte.	На 1 десят. Par déciat. Посѣяно. Ensemencement.	Урожай сам. Rendement à.	Вѣсъ четверти въ пудахъ. Poids d'une tchetv. en pouds.	Собрано соломы. Récolte de la paille. Всего. Totale.	Собрано соломы. Récolte de la paille. На одну десят. Par déciatine.	Посѣвная площадь 1910 г. въ десят. Superficie emblavée en 1910, en déciatines.	Собрано. Récolte.	Посѣяно. Ensemencement.	Остатокъ за посѣв. Produit net. Весь. Absolu.	Остатокъ за посѣв. Produit net. На 1 душу насел. Par habitant.	На 1 десятину. Par déciatine. Собрано. Récolte.	На 1 десятину. Par déciatine. Посѣяно. Ensemencement.	Урожай сам. Rendement à.	Вѣсъ четверти въ пудахъ. Poids d'une tchetverte en pouds.	Посѣвная площадь 1910 г. въ десят. Superficie emblavée en 1910, en déciatines.	Собрано. Récolte.	Посѣяно. Ensemencement.	Остатокъ за пос. Produit net. Весь. Absolu.	Остатокъ за пос. Produit net. На 1 душу насел. Par habitant.	На 1 десятину. Par déciatine. Собрано. Récolte.	На 1 десятину. Par déciatine. Посѣяно. Ensemencement.	Урожай сам. Rendement à.	Вѣсъ четверти въ пудахъ. Poids d'une tchetverte en pouds.
	Пудовъ. Pouds.									Пудовъ. Pouds.			Пудовъ.		Pouds						Пудовъ. Pouds.								
1	2	3	4	5	6	7	8	9	10	11	12	1	2	3	4	5	6	7	8	9	1	2	3	4	5	6	7	8	9
ВОРОНЕЖСКАЯ.																													
1. Воронежский. кр. над.	—	—	—	—		—	—	—	—	—	—	288	17.366	2.337	15.033		60,3	8,1	7,4	10,1	1	59	7	52		59,0	7,0	8,4	10,1
влад.	143	7.436	286	7.150		52,0	2,0	26,0	10,0	10.725	75,0	641	45.383	5.252	40.127		70,8	8,2	8,6	10,0	297	14.850	1.782	13.068		50,0	6,0	8,3	10,3
въ уѣздѣ	**143**	**7.436**	**286**	**7.150**	0,02	**52,0**	**2,0**	**26,0**	**10,0**	**10.725**	**75,0**	**929**	**62.749**	**7.589**	**55.160**	0,16	**67,5**	**8,2**	**8,3**	**10,0**	**298**	**14.909**	**1.789**	**13.120**	0,04	**50,0**	**6,0**	**8,3**	**10,3**
2. Бирюченский. кр. над.	—	—	—	—		—	—	—	—	—	—	85	5.100	850	4.250		60,0	10,0	6,0	10,0	65	1.736	488	1.248		26,7	7,5	3,6	10,0
влад.	—	—	—	—		—	—	—	—	—	—	28	1.400	252	1.148		50,0	9,0	5,6	10,0	14	794	108	686		56,7	7,7	7,4	10,0
въ уѣздѣ	—	—	—	—	—	—	—	—	—	—	—	**113**	**6.500**	**1.102**	**5.398**	0,02	**57,5**	**9,8**	**5,9**	**10,0**	**79**	**2.530**	**596**	**1.934**	0,01	**32,0**	**7,5**	**4,2**	**10,0**
3. Бобровский. кр. над.	—	—	—	—		—	—	—	—	—	—	224	15.680	2.106	13.574		70,0	9,4	7,4	10,0	—	—	—	—		—	—	—	—
влад.	152	10.564	304	10.260		69,5	2,0	34,8	9,8	14.288	94,0	1.648	119.645	13.843	105.802		72,6	8,4	8,6	10,1	149	6.601	1.267	5.334		44,3	8,5	5,2	10,0
въ уѣздѣ	**152**	**10.564**	**304**	**10.260**	0,03	**69,5**	**2,0**	**34,8**	**9,8**	**14.288**	**94,0**	**1.872**	**135.325**	**15.949**	**119.376**	0,31	**72,3**	**8,5**	**8,5**	**10,1**	**149**	**6.601**	**1.267**	**5.334**	0,01	**44,3**	**8,5**	**5,2**	**10,0**
4. Богучарский. кр. над.	—	—	—	—		—	—	—	—	—	—	247	13.116	1.729	11.387		53,1	7,0	7,6	10,0	261	8.404	1.905	6.499		32,2	7,3	4,4	10,1
влад.	14	840	14	826		60,0	1,0	60,0	10,0	840	60,0	34	952	299	653		28,0	8,8	3,4	10,0	115	5.233	840	4.393		45,5	7,3	6,2	10,0
въ уѣздѣ	**14**	**840**	**14**	**826**	0,00	**60,0**	**1,0**	**60,0**	**10,0**	**840**	**60,0**	**281**	**14.068**	**2.028**	**12.040**	0,03	**50,1**	**7,2**	**6,9**	**10,0**	**376**	**13.637**	**2.745**	**10.892**	0,03	**36,3**	**7,3**	**5,0**	**10,1**
5. Валуйский. кр. над.	—	—	—	—		—	—	—	—	—	—	71	4.260	639	3.621		60,0	9,0	6,7	9,0	39	1.950	195	1.755		50,0	5,0	10,0	10,0
влад.	10	400	15	385		40,0	1,5	26,7	8,0	500	50,0	47	4.738	367	4.371		100,8	7,8	12,9	8,7	12	833	60	773		69,4	5,0	13,9	10,0
въ уѣздѣ	**10**	**400**	**15**	**385**	0,00	**40,0**	**1,5**	**26,7**	**8,0**	**500**	**50,0**	**118**	**8.998**	**1.006**	**7.992**	0,03	**76,3**	**8,5**	**8,9**	**8,8**	**51**	**2.783**	**255**	**2.528**	0,01	**54,6**	**5,0**	**10,9**	**10,0**
6. Задонский. кр. над.	—	—	—	—		—	—	—	—	—	—	159	10.367	1.224	9.143		65,2	7,7	8,5	10,0	333	21.645	2.531	19.114		65,0	7,6	8,6	9,7
влад.	—	—	—	—		—	—	—	—	—	—	368	26.827	3.349	23.478		72,9	9,1	8,0	10,3	170	14.059	1.411	12.648		82,7	8,3	10,0	10,5
въ уѣздѣ	—	—	—	—	—	—	—	—	—	—	—	**527**	**37.194**	**4.573**	**32.621**	0,21	**70,6**	**8,7**	**8,1**	**10,2**	**503**	**35.704**	**3.942**	**31.762**	0,20	**71,0**	**7,8**	**9,1**	**10,0**
7. Землянкій. кр. над.	—	—	—	—		—	—	—	—	—	—	243	16.305	2.236	14.069		67,1	9,2	7,3	9,6	683	46.990	5.464	41.526		68,8	8,0	8,6	10,0
влад.	424	37.524	848	36.676		88,5	2,0	44,3	9,8	37.100	87,5	294	19.463	2.617	16.846		66,2	8,9	7,4	10,4	131	5.423	786	4.637		41,4	6,0	6,9	10,0
въ уѣздѣ	**424**	**37.524**	**848**	**36.676**	0,14	**88,5**	**2,0**	**44,3**	**9,9**	**37.100**	**87,5**	**537**	**35.768**	**4.853**	**30.915**	0,12	**66,6**	**9,0**	**7,4**	**10,0**	**814**	**52.413**	**6.250**	**46.163**	0,17	**64,4**	**7,7**	**8,4**	**10,0**
8. Коротоякский. кр. над.	—	—	—	—		—	—	—	—	—	—	208	14.560	1.622	12.938		70,0	7,8	9,0	9,3	314	24.084	1.978	22.106		76,7	6,3	12,2	10,0
влад.	—	—	—	—		—	—	—	—	—	—	67	4.355	623	3.732		65,0	9,3	7,0	10,7	9	720	72	648		80,4	8,0	10,0	10,0
въ уѣздѣ	—	—	—	—	—	—	—	—	—	—	—	**275**	**18.915**	**2.245**	**16.670**	0,08	**68,8**	**8,2**	**8,4**	**9,6**	**323**	**24.804**	**2.050**	**22.754**	0,11	**76,8**	**6,3**	**12,1**	**10,0**
9. Нижнедѣвицкій. кр. над.	9	1.125	18	1.107		125,0	2,0	62,5	10,0	900	100,0	296	16.102	2.190	13.912		54,4	7,4	7,4	9,5	240	16.272	1.872	14.400		67,8	7,8	8,7	10,3
влад.	—	—	—	—		—	—	—	—	—	—	70	6.615	574	6.041		94,5	8,2	11,5	9,4	91	5.223	610	4.613		57,4	6,7	8,6	9,5
въ уѣздѣ	9	1.125	18	1.107	0,00	**125,0**	**2,0**	**62,5**	**10,0**	**900**	**100,0**	**366**	**22.717**	**2.764**	**19.953**	0,09	**62,1**	**7,6**	**8,2**	**9,1**	**331**	**21.495**	**2.482**	**19.013**	0,08	**64,9**	**7,5**	**8,7**	**10,5**
10. Новохоперскій. кр. над.	—	—	—	—		—	—	—	—	—	—	192	15.667	1.536	14.131		81,6	8,0	10,2	9,5	439	24.584	2.634	21.950		56,0	6,0	9,3	10,0
влад.	—	—	—	—		—	—	—	—	—	—	345	24.392	2.726	21.666		70,7	7,9	8,9	10,2	247	11.980	1.383	10.597		48,5	5,2	8,7	10,1
въ уѣздѣ	—	—	—	—	—	—	—	—	—	—	—	**537**	**40.059**	**4.262**	**35.797**	0,14	**74,6**	**7,9**	**9,4**	**9,9**	**686**	**36.564**	**4.017**	**32.547**	0,13	**53,3**	**5,9**	**9,1**	**10,0**
11. Острогожскій. кр. над.	—	—	—	—		—	—	—	—	—	—	75	3.938	450	3.488		52,5	6,0	8,8	10,0	91	5.624	601	5.023		61,8	6,6	9,4	11,0
влад.	553	47.835	1.327	46.508		86,5	2,4	36,0	9,5	62.710	113,4	100	6.490	690	5.800		64,9	6,9	9,4	9,8	153	10.572	995	9.577		69,1	6,5	10,6	9,9
въ уѣздѣ	**553**	**47.835**	**1.327**	**46.508**	0,13	**86,5**	**2,4**	**36,0**	**9,5**	**62.710**	**113,4**	**175**	**10.428**	**1.140**	**9.288**	0,03	**59,6**	**6,5**	**9,1**	**9,9**	**244**	**16.196**	**1.596**	**14.600**	0,04	**66,4**	**6,5**	**10,1**	**10,3**
12. Павловский. кр. над.	—	—	—	—		—	—	—	—	—	—	21	1.260	185	1.075		60,0	8,8	6,8	10,0	—	—	—	—		—	—	—	—
влад.	—	—	—	—		—	—	—	—	—	—	14	746	112	634		53,3	8,0	6,7	10,0	—	—	—	—		—	—	—	—
въ уѣздѣ	—	—	—	—	—	—	—	—	—	—	—	**35**	**2.006**	**297**	**1.709**	0,01	**57,3**	**8,5**	**6,8**	**10,0**	—	—	—	—	—	—	—	—	—
Въ губерніи	**1.305**	**105.724**	**2.812**	**102.912**	**0,03**	**81,0**	**2,2**	**37,6**	**9,7**	**127.063**	**97,4**	**5.765**	**394.727**	**47.808**	**346.919**	**0,10**	**68,5**	**8,3**	**8,3**	**9,9**	**3.854**	**227.636**	**26.969**	**200.647**	**0,06**	**59,1**	**7,0**	**8,4**	**10,1**
кр. над.	9	1.125	18	1.107		125,0	2,0	62,5	10,0	900	100,0	2.109	133.721	17.100	116.621		63,4	8,1	7,8	9,7	2.466	151.348	17.675	133.673		61,4	7,2	8,6	10,1
влад.	1.296	104.599	2.794	101.805		80,7	2,2	37,4	9,7	126.163	97,1	3.656	261.006	30.708	230.298		71,4	8,4	8,5	10,1	1.388	76.288	9.314	66.974		55,0	6,7	8,2	10,1

УѢЗДЫ. DISTRICTS.	Бобы. Fèves.									Картофель. Pommes de terre.									
	Посѣвная площадь 1910 г. въ десят. Superficie emblavée en 1910, en déciatines.	Собрано. Récolte.	Посѣяно. Ensemencement.	Остат. за посѣв. Produit net. Весь. Absolu.	Остат. за посѣв. Produit net. На 1 душу насел. Par habitant.	На 1 десят. Par déciat. Собрано. Récolte.	На 1 десят. Par déciat. Посѣяно. Ensemencement.	Урожай самъ. Rendement à.	Вѣсъ четверти въ пудахъ. Poids d'une tchetverte en pouds.	Посѣвная площадь 1910 г. въ десят. Superficie emblavée en 1910, en déciatines.	Собрано. Récolte.	Посѣяно. Ensemencement.	Остат. за посѣв. Produit net. Весь. Absolu.	Остат. за посѣв. Produit net. На 1 душу насел. Par habitant.	На 1 десят. Par déciatine. Собрано. Récolte.	На 1 десят. Par déciatine. Посѣяно. Ensemencement.	Урожай самъ. Rendement a.	Вѣсъ четверти въ пудахъ. Poids d'une tchetv. en pouds.
		Пудовъ. Pouds.									Пудовъ.		Pouds.						
1	2	3	4	5	6	7	8	9	10	1	2	3	4	5	6	7	8	9	
ВОРОНЕЖСКАЯ.																			
1. Воронежскій. кр. над.	—	—	—	—		—	—	—	—	12.288	7.301.530	976.896	6.324.634		594,2	79,5	7,5	9,8	
влад.	—	—	—	—		—	—	—	—	4.208	2.592.128	315.600	2.276.528		616,0	75,0	8,2	9,9	
въ уѣздѣ	—	—	—	—	—	—	—	—	—	**16.496**	**9.893.658**	**1.292.496**	8.601.162	24,40	**599,8**	**78,4**	**7,7**	**9,8**	
2. Бирюченскій. кр. над.	—	—	—	—		—	—	—	—	3.035	1.168.779	247.049	921.730		385,1	81,4	4,7	9,0	
влад.	—	—	—	—		—	—	—	—	1.018	365.971	98.848	267.123		359,5	97,1	3,7	9,7	
въ уѣздѣ	—	—	—	—	—	—	—	—	—	**4.053**	**1.534.750**	**345.897**	1.188.853	4,46	**378,7**	**85,3**	**4,4**	**9,2**	
3. Бобринскій. кр. над.	—	—	—	—		—	—	—	—	5.859	3.149.213	427.121	2.722.092		537,5	72,9	7,4	9,9	
влад.	—	—	—	—		—	—	—	—	1.521	865.753	123.503	742.248		569,2	81,2	7,0	9,9	
въ уѣздѣ	—	—	—	—	—	—	—	—	—	**7.380**	**4.014.966**	**550.626**	3.464.340	9,12	**544,0**	**74,6**	**7,3**	**9,9**	
4. Богучарскій. кр. над.	130	6.825	975	5.850		52,5	7,5	7,0	10,0	7.005	2.649.291	511.365	2.137.926		378,2	73,0	5,2	9,5	
влад.	2	90	15	75		45,0	7,5	6,0	10,0	308	106.691	18.049	88.642		346,4	58,6	5,9	9,2	
въ уѣздѣ	132	**6.915**	**990**	**5.925**	0,01	**52,4**	**7,5**	**6,9**	**10,0**	**7.313**	**2.755.982**	**529.414**	2.226.568	5,38	**376,9**	**72,4**	**5,2**	**9,5**	
5. Валуйскій. кр. над.	13	975	91	884		75,0	7,0	10,7	10,2	3.398	1.088.719	296.306	792.413		320,4	87,2	3,7	8,5	
влад.	5	330	28	302		66,0	5,5	12,0	10,0	431	195.329	35.083	160.246		453,2	81,4	5,6	9,6	
въ уѣздѣ	18	**1.305**	**119**	**1.186**	0,00	**72,5**	**6,6**	**11,0**	**10,1**	**3.829**	**1.284.048**	**331.389**	952.659	3,82	**335,3**	**86,5**	**3,9**	**8,7**	
6. Задонскій. кр. над.	—	—	—	—		—	—	—	—	5.447	3.162.528	465.174	2.697.354		580,6	85,4	6,8	10,1	
влад.	—	—	—	—		—	—	—	—	1.680	1.055.712	152.712	903.000		628,4	90,9	6,9	9,9	
въ уѣздѣ	—	—	—	—	—	—	—	—	—	**7.127**	**4.218.240**	**617.886**	3.600.354	22,64	**591,9**	**86,7**	**6,8**	**10,0**	
7. Землянскій. кр. над.	—	—	—	—		—	—	—	—	7.603	5.099.332	737.491	4.361.841		670,7	97,0	6,9	9,9	
влад.	—	—	—	—		—	—	—	—	2.450	1.761.060	227.850	1.533.210		718,8	93,0	7,7	9,9	
въ уѣздѣ	—	—	—	—	—	—	—	—	—	**10.053**	**6.860 392**	**965.341**	5.895.051	22,15	**682,4**	**96,0**	**7,1**	**9,9**	
8. Коротоякскій. кр. над.	—	—	—	—		—	—	—	—	6.539	3.430.359	614.666	2.815.693		524,6	94,0	5,6	9,2	
влад.	—	—	—	—		—	—	—	—	201	79.998	13.527	66.471		398,0	67,3	5,9	8,0	
въ уѣздѣ	—	—	—	—	—	—	—	—	—	**6.740**	**3.510.357**	**628.193**	2.882.164	13,69	**520,8**	**93,2**	**5,6**	**9,2**	
9. Нижнедѣвицкій. кр. над.	—	—	—	—		—	—	—	—	4.222	2.075.957	382.933	1.693.022		491,7	90,7	5,4	9,3	
влад.	—	—	—	—		—	—	—	—	767	505.453	75.780	429.673		659,0	98,8	6,7	10,0	
въ уѣздѣ	—	—	—	—	—	—	—	—	—	**4.989**	**2.581.410**	**458.71-**	2.122.695	9.41	**517,4**	**91,9**	**5,6**	**9,4**	
10. Новохоперскій. кр. над.	—	—	—	—		—	—	—	—	4.561	2.220 751	342.987	1.877.764		486,9	75,2	6,5	9,3	
влад.	—	—	—	—		—	—	—	—	1.745	1.025.711	133.667	892.044		587,8	76,6	7,7	9,9	
въ уѣздѣ	—	—	—	—	—	—	—	—	—	**6.306**	**3.246.462**	**476.654**	2.769.808	11,08	**514,8**	**75,6**	**6,8**	**9,5**	
11. Острогожскій. кр. над.	397	38.708	2.501	36.207		97,5	6,3	15,5	10,5	5.671	2.373.881	433.264	1.940.617		418,6	76,4	5,5	8,9	
влад.	442	50.388	2.652	47.736		114,0	6,0	19,0	10,4	1.743	762.911	112.424	650.487		437,7	64,5	6,8	9,8	
въ уѣздѣ	839	**89.096**	**5.153**	**83.943**	0,23	**106,2**	**6,1**	**17,3**	**10,4**	**7.414**	**3.136.792**	**545.688**	2.591.104	7,04	**423,1**	**73,6**	**5,7**	**9,1**	
12. Павловскій. кр. над.	—	—	—	—		—	—	—	—	3.434	1.307.324	231.452	1.075.872		380,7	67,4	5,6	8,9	
влад.	—	—	—	—		—	—	—	—	401	169.703	22.737	146.966		423,2	56,7	7,5	10,0	
въ уѣздѣ	—	—	—	—	—	—	—	—	—	**3.835**	**1.477.027**	**254.189**	1.222.838	5,72	**385,1**	**66,3**	**5,8**	**9,0**	
Въ губерніи.	**989**	**97.316**	**6.262**	**91.054**	**0,03**	**98,4**	**6,3**	**15,5**	**10,4**	**85.535**	**44 514.084**	**6.996.488**	**37.517.596**	**11,18**	**520,4**	**81,8**	**6,4**	**9,6**	
кр. над.	540	46.508	3.567	42.941		86,1	6,6	13,0	10,4	69.062	35.027.664	5.666.706	29.360.958		507,2	82,1	6,2	9,5	
влад.	449	50.808	2.695	48.113		113,2	6,0	18,9	10,4	16.473	9.486.420	1.329.782	8.156.638		575,9	80,7	7,1	9,9	

УѢЗДЫ. DISTRICTS.	Овесъ. Avoine.										Собрано соломы. Récolte de la paille	
	Посѣвная площадь 1910 въ десят. Superficie emblavée en 1910, en déciatines.	Собрано. Récolte.	Посѣяно. Ensemencement.	Остатокъ за посѣвомъ. Produit net.	На 1 десятину. Par déciatine. Собрано. Récolte.	На 1 десятину. Par déciatine. Посѣяно. Ensemencement.	Урожай самъ. Rendement à.	Вѣсъ четверти въ пудахъ. Poids d'une tchetverte en pouds.	Всего. Totale.	На одну десят. Par déciat.
	Пудовъ. Pouds.								Пудовъ. Pouds.	
1	1	2	3	4	5	6	7	8	9	10
ВОРОНЕЖСКАЯ.										
1. Воронежскій. кр. над.	25.708	1.619.604	293.071	1.326.533	63,0	11,4	5,5	5,7	1.935.812	75,3
влад.	17.154	1.404.913	174.971	1.229.942	81,9	10,2	8,0	6,1	1.346.589	78,5
въ уѣздѣ	**42.862**	**3.024.517**	**468.042**	**2.556.475**	**70,6**	**10,9**	**6,5**	**5,9**	**3.282.401**	**76,6**
2. Бирюченскій. кр. над.	14.188	551.913	141.880	410.033	38,9	10,0	3,9	6,1	588.802	41,5
влад.	5.627	273.472	50.080	223.392	48,6	8,9	5,5	6,1	281.913	50,1
въ уѣздѣ	**19.815**	**825.385**	**191.960**	**633.425**	**41,7**	**9,7**	**4,3**	**6,1**	**870.715**	**43,9**
3. Бобринскій. кр. над.	33.458	1.776.620	358.001	1.418.619	53,1	10,7	5,0	5,7	1.863.611	55,7
влад.	29.805	2.035.682	315.933	1.719.749	68,3	10,6	6,4	6,2	2.190.668	73,5
въ уѣздѣ	**63.263**	**3.812.302**	**673.934**	**3.138.368**	**60,3**	**10,7**	**5,7**	**6,0**	**4.054.279**	**64,1**
4. Богучарскій. кр. над.	15.579	548.381	129.306	419.075	35,2	8,3	4,2	6,1	615.371	39,5
влад.	6.752	237.670	54.016	183.654	35,2	8,0	4,4	6,3	254.550	37,7
въ уѣздѣ	**22.331**	**786.051**	**183.322**	**602.729**	**35,2**	**8,2**	**4,3**	**6,1**	**869.921**	**39,0**
5. Валуйскій. кр. над.	6.191	220.400	50.147	170.253	35,6	8,1	4,4	6,1	236.496	38,2
влад.	4.352	204.109	36.122	167.987	46,9	8,3	5,7	6,2	313.779	72,1
въ уѣздѣ	**10.543**	**424.509**	**86.269**	**338.240**	**40,3**	**8,2**	**4,9**	**6,1**	**550.275**	**52,2**
6. Задонскій. кр. над.	15.401	1.011.795	177.112	834.683	65,7	11,5	5,7	5,9	1.018.006	66,1
влад.	8.837	645.985	95.440	550.545	73,1	10,8	6,8	6,0	706.960	80,0
въ уѣздѣ	**24.238**	**1.657.780**	**272.552**	**1.385.228**	**68,4**	**11,2**	**6,1**	**5,9**	**1.724.966**	**71,2**
7. Землянскій. кр. над.	36.111	2.473.604	433.332	2.040.272	68,5	12,0	5,7	5,9	2.896.102	80,2
влад.	18.961	1.670.464	202.883	1.467.581	88,1	10,7	8,2	6,0	2.032.619	107,2
въ уѣздѣ	**55.072**	**4.144.068**	**636.215**	**3.507.853**	**75,2**	**11,6**	**6,5**	**5,9**	**4.928.721**	**89,5**
8. Коротоякскій. кр. над.	17.489	907.679	181.886	725.793	51,9	10,4	5,0	5,8	883.195	50,5
влад.	2.392	138.258	23.681	114.577	57,8	9,9	5,8	5,8	207.865	86,9
въ уѣздѣ	**19.881**	**1.045.937**	**205.567**	**840.370**	**52,6**	**10,3**	**5,1**	**5,8**	**1.091.060**	**54,9**
9. Нижнедѣвицкій. кр. над.	23.226	1.721.047	288.002	1.433.045	74,1	12,4	6,0	5,9	1.874.338	80,7
влад.	5.587	473.219	71.514	401.705	84,7	12,8	6,6	6,3	590.546	105,7
въ уѣздѣ	**28.813**	**2.194.266**	**359.516**	**1.834.750**	**76,2**	**12,5**	**6,1**	**6,0**	**2.464.884**	**85,5**
10. Новохоперскій. кр. над.	21.146	1.228.583	200.887	1.027.696	58,1	9,5	6,1	5,7	1.118.623	52,9
влад.	8.032	534.931	69.878	465.053	66,6	8,7	7,7	6,1	541.357	67,4
въ уѣздѣ	**29.178**	**1.763.514**	**270.765**	**1.492.749**	**60,4**	**9,3**	**6,5**	**5,8**	**1.659.980**	**56,9**
11. Острогожскій. кр. над.	16.123	612.674	146.719	465.955	38,0	9,1	4,2	6,1	586.877	36,4
влад.	10.646	460.972	90.491	370.481	43,3	8,5	5,1	5,7	569.561	53,5
въ уѣздѣ	**26.769**	**1.073.646**	**237.210**	**836.436**	**40,1**	**8.9**	**4,5**	**5,9**	**1.156.438**	**43,2**
12. Павловскій. кр. над.	15.131	482.679	142.231	340.448	31,9	9,4	3,4	5,8	785.299	51,9
влад.	3.058	154.429	27.216	127.213	50,5	8,9	5,7	6,0	162.074	53,0
въ уѣздѣ	**18.189**	**637.108**	**169.447**	**467.661**	**35,0**	**9,3**	**3,8**	**5,8**	**947.373**	**52,1**
Въ губерніи.	**360.954**	**21.389.083**	**3.754.799**	**17.634.284**	**59,3**	**10,4**	**5,7**	**5,9**	**23.601.013**	**65,4**
кр. над.	239.751	13.154.979	2.542.574	10.612.405	54,9	10,6	5,2	5,8	14.402.532	60,1
влад.	121.203	8.234.104	1.212.225	7.021.879	67,9	10,0	6,8	6,1	9.198.481	75,9

УѢЗДЫ. DISTRICTS.	Яровая рожь. Seigle d'été.											Яровая пшеница. Froment d'été.										
	Посѣвная площадь 1910 г. въ десят. Superficie emblavée en 1910, en déciatines.	Собрано. Récolte.	Посѣяно. Ensemencement.	Остат. за посѣв. Produit net. Весь. Absolu.	Остат. за посѣв. Produit net. На 1 душу насел. Par habitant.	На 1 десят. Par déciat. Собрано. Récolte.	На 1 десят. Par déciat. Посѣяно. Ensemencement.	Урожай самъ. Rendement à.	Вѣсъ четверти въ пудахъ. Poids d'une tchetv. en pouds.	Собрано соломы. Récolte de la paille. Всего. Totale.	Собрано соломы. Récolte de la paille. На одну десят. Par déciatine.	Посѣвная площадь 1910 г. въ десят. Superficie emblavée en 1910, en déciatines.	Собрано. Récolte.	Посѣяно. Ensemencement.	Остат. за посѣв. Produit net. Весь. Absolu.	Остат. за посѣв. Produit net. На 1 душу насел. Par habitant.	На 1 десят. Par déciat. Собрано. Récolte.	На 1 десят. Par déciat. Посѣяно. Ensemencement.	Урожай самъ. Rendement à.	Вѣсъ четверти въ пудахъ. Poids d'une tchetv. en pouds.	Собрано соломы. Récolte de la paille. Всего. Totale.	Собрано соломы. Récolte de la paille. На одну десят. Par déciatine.
	Пудовъ. Pouds.											Пудовъ. Pouds.										
1	2	3	4	5	6	7	8	9	10	11	12	1	2	3	4	5	6	7	8	9	10	11
МОСКОВСКАЯ.																						
1. Московскій. кр. над.	45	1.589	374	1.215		35,3	8,3	4,5	8,0	1.800	40,0	—	—	—	—		—	—	—	—	—	—
влад.	10	432	101	331		43,2	10,1	4,3	8,5	805	80,5	3	300	35	265		100,0	11,6	8,6	9,0	480	160,0
въ уѣздѣ.	**55**	**2.021**	**475**	**1.546**	0,00	**36,7**	**8,6**	**4,3**	**8,1**	**2.605**	**47,4**	**3**	**300**	**35**	**265**	0,00	**100,0**	**11,6**	**8,6**	**9,0**	**480**	**160,0**
2. Богородскій. кр. над.	3	195	30	165		65,0	10,1	6,5	9,5	221	73,5	—	—	—	—		—	—	—	—	—	—
влад.	—	—	—	—		—	—	—	—	—	—	—	—	—	—		—	—	—	—	—	—
въ уѣздѣ	**3**	**195**	**30**	**165**	0,00	**65,0**	**10,1**	**6,5**	**9,5**	**221**	**73,5**	—	—	—	—		—	—	—	—	—	—
3. Бронницкій. кр. над.	27	910	329	581		33,7	12,2	2,8	8,5	2.506	92,8	6	114	73	41		19,0	12,1	1,6	10,0	312	52,0
влад.	—	—	—	—		—	—	—	—	—	—	105	4.515	1.260	3 255		43,0	12,0	3,6	10,0	9 240	88,0
въ уѣздѣ.	**27**	**910**	**329**	**581**	0,00	**33,7**	**12,2**	**2,8**	**8,5**	**2.506**	**92,8**	**111**	**4.629**	**1.333**	**3.296**	0,02	**41,7**	**12,0**	**3,5**	**10,0**	**9.552**	**86,0**
4. Верейскій. кр. над.	—	—	—	—		—	—	—	—	—	—	4	115	29	86		28,8	7,2	4,0	9,0	200	50,0
влад.	—	—	—	—		—	—	—	—	—	—	6	120	66	54		20,0	11,0	1,8	8,2	800	133,3
въ уѣздѣ.	—	—	—	—	—	—	—	—	—	—	—	**10**	**235**	**95**	**140**	0,00	**23,5**	**9,5**	**2,5**	**8,4**	**1.000**	**100,0**
5. Волоколамскій. кр. над.	—	—	—	—		—	—	—	—	—	—	1	21	11	10		20,9	10,5	1,9	9,0	48	48,0
влад.	4	245	43	202		61,2	10,7	5,7	7,6	130	32,4	5	104	40	64		20,8	8,0	2,6	9,0	240	48,0
въ уѣздѣ	**4**	**245**	**43**	**202**	0,00	**61,2**	**10,7**	**5,7**	**7,6**	**130**	**32,4**	**6**	**125**	**51**	**74**	0,00	**20,8**	**8,5**	**2,5**	**9,0**	**288**	**48,0**
6. Дмитровскій. кр. над.	192	14.880	1.920	12.960		77,5	10,0	7,8	8,2	16.800	87,5	—	—	—	—		—	—	—	—	—	—
влад.	—	—	—	—		—	—	—	—	—	—	—	—	—	—		—	—	—	—	—	—
въ уѣздѣ.	**192**	**14.880**	**1.920**	**12.960**	0,09	**77,5**	**10,0**	**7,8**	**8,2**	**16.800**	**87,5**	—	—	—	—		—	—	—	—	—	—
7. Звенигородскій. кр. над.	—	—	—	—		—	—	—	—	—	—	—	—	—	—		—	—	—	—	—	—
влад.	—	—	—	—		—	—	—	—	—	—	—	—	—	—		—	—	—	—	—	—
въ уѣздѣ	—	—	—	—	—	—	—	—	—	—	—	1	75	15	60		75,0	15,0	5,0	10,0	45	45,0
8. Клинскій. кр. над.	1	24	9	15		24,0	9,0	2,7	9,0	36	36,0	—	—	—	—		—	—	—	—	—	—
влад.	6	475	85	390		79,1	14,1	5,6	8,0	420	70,0	2	49	21	28		24,7	10,7	2,3	9,0	161	80,7
въ уѣздѣ	**7**	**499**	**94**	**405**	0,00	**71,3**	**13,4**	**5,3**	**8,0**	**456**	**65,1**	**2**	**49**	**21**	**28**	0,00	**24,7**	**10,7**	**2,3**	**9,0**	**161**	**80,7**
9. Коломенскій. кр. над.	—	—	—	—		—	—	—	—	—	—	—	—	—	—		—	—	—	—	—	—
влад.	2	30	20	10		15,0	10,0	1,5	9,0	100	50,0	73	3.234	803	2.431		44,3	11,0	3,0	9,3	7.059	96,7
въ уѣздѣ	**2**	**30**	**20**	**10**	0,00	**15,0**	**10,0**	**1,5**	**9,0**	**100**	**50,0**	**73**	**3.234**	**803**	**2.431**	0,02	**44,3**	**11,0**	**3,0**	**9,3**	**7.059**	**96,7**
10. Можайскій. кр. над.	—	—	—	—		—	—	—	—	—	—	—	—	—	—		—	—	—	—	—	—
влад.	—	—	—	—		—	—	—	—	—	—	—	—	—	—		—	—	—	—	—	—
въ уѣздѣ.	—	—	—	—	—	—	—	—	—	—	—	1	40	10	30		39,7	10,1	4,0	9,1	79	79,1
11. Подольскій. кр. над.	—	—	—	—		—	—	—	—	—	—	—	—	—	—		—	—	—	—	—	—
влад.	2	130	21	109		65,2	10,4	6,2	8,7	237	118,5	4	200	34	166		50,0	8,6	5,9	9,0	240	60,0
въ уѣздѣ.	**2**	**130**	**21**	**109**	0,00	**65,2**	**10,4**	**6,2**	**8,7**	**237**	**118,5**	**4**	**200**	**34**	**166**	0,00	**50,0**	**8,6**	**5,9**	**9,0**	**240**	**60,0**
12. Рузскій. кр. над.	—	—	—	—		—	—	—	—	—	—	11	252	109	143		22,9	9,9	2,3	9,0	550	50,0
влад.	1	53	23	30		53,1	11,5	2,3	8,5	80	79,5	4	223	46	177		55,8	11,4	4,8	9,0	438	109,6
въ уѣздѣ.	**1**	**53**	**23**	**30**	0,00	**53,1**	**11,5**	**2,3**	**8,5**	**80**	**79,5**	**15**	**475**	**155**	**320**	0.00	**31,7**	**10.3**	**3,1**	**9,0**	**988**	**65,9**
13. Серпуховскій. кр. над.	3	137	27	110		45,6	9,1	5,1	8,4	164	54,5	—	—	—	—		—	—	—	—	—	—
влад.	2	95	21	74		47,5	10,4	4,5	8,8	83	41,7	—	—	—	—		—	—	—	—	—	—
въ уѣздѣ	**5**	**232**	**48**	**184**	0,00	**46,4**	**9,6**	**4,8**	**8,6**	**247**	**49,4**	—	—	—	—	—	—	—	—	—	—	—
Въ губерніи.	**298**	**19.195**	**3.003**	**16.192**	**0,01**	**64,4**	**10,1**	**6,4**	**8,1**	**23.382**	**78,5**	**226**	**9.362**	**2.552**	**6.810**	**0,00**	**41,4**	**11.3**	**3,7**	**9.6**	**19.892**	**88.0**
кр. над.	271	17.735	2.689	15.046		65.4	9,9	6,6	8,1	21.527	79,4	22	502	222	280		22,8	10,1	2,3	9,3	1.110	50,5
влад.	27	1.460	314	1.146		54,1	11,5	4,6	8,2	1.855	68,7	204	8.860	2.330	6.530		43.4	11.4	3,8	9.6	18.782	92,1

УѢЗДЫ. DISTRICTS.	Ячмень. Orge.										
	Посѣвная площадь 1910 г. въ десят. Superficie emblavée en 1910, en déciatines.	Собрано. Récolte.	Посѣяно. Ensemencement.	Остат. за посѣв. Produit net. Весь. Absolu.	Остат. за посѣв. Produit net. На 1 душу насел. Par habitant.	На 1 десят. Par déciat. Собрано. Récolte.	На 1 десят. Par déciat. Посѣяно. Ensemencement.	Урожай самъ. Rendement à.	Вѣсъ четверти въ пудахъ. Poids d'une tchetv. en pouds.	Собрано соломы. Récolte de la paille. Всего. Totale.	Собрано соломы. Récolte de la paille. На одну десят. Par déciatine.
	Пудовъ. Pouds.										
1	1	2	3	4	5	6	7	8	9	10	11
1. Московскій. кр. над.	—	—	—	—		—	—	—	—	—	—
влад.	18	1.753	193	1.560		97,4	10,7	9,1	8,5	1.323	73,5
въ уѣздѣ.	**18**	**1.753**	**193**	**1.560**	0,00	**97,4**	**10,7**	**9,1**	**8,5**	**1.323**	**73,5**
2. Богородскій. кр. над.	—	—	—	—		—	—	—	—	—	—
влад.	2	100	18	82		50,0	9,0	5,6	8,0	140	70,0
въ уѣздѣ	**2**	**100**	**18**	**82**	0,00	**50,0**	**9,0**	**5.6**	**8.0**	**140**	**70,0**
3. Бронницкій. кр. над.	—	—	—	—		—	—	—	—	—	—
влад.	1	58	10	48		57,6	10,0	5,8	8,0	69	68,5
въ уѣздѣ.	**1**	**58**	**10**	**48**	0,00	**57,6**	**10,0**	**5,8**	**8.0**	**69**	**68,5**
4. Верейскій. кр. над.	894	19.400	8.493	10.907		21,7	9,5	2,3	7,2	54.892	61,4
влад.	23	582	237	345		25,3	10,3	2,5	8,2	1.426	62,0
въ уѣздѣ.	**917**	**19.982**	**8.730**	**11.252**	0,16	**21,8**	**9.5**	**2,3**	**7,2**	**56.318**	**61,4**
5. Волоколамскій. кр. над.	66	1.030	792	238		15,6	12,0	1,3	7,0	2.310	35,0
влад.	25	685	278	407		27,4	11,1	2,5	7,8	728	29,1
въ уѣздѣ	**91**	**1.715**	**1.070**	**645**	0,01	**18,8**	**11,8**	**1,6**	**7.3**	**3.038**	**33,3**
6. Дмитровскій. кр. над.	—	—	—	—		—	—	—	—	—	—
влад.	31	1.593	360	1.233		51,4	11,6	4,4	7,7	1.522	49,1
въ уѣздѣ.	**1.970**	**122.005**	**27.894**	**94 111**	0,63	**81,9**	**14.2**	**4,4**	**6,8**	**100.217**	**50,9**
7. Звенигородскій. кр. над.	628	26.062	8.792	17.270		41,5	14,0	3,0	6,5	22.294	35,5
влад.	1	39	14	25		39,2	14,2	2,8	8,0	85	84,7
въ уѣздѣ	**629**	**26.101**	**8.806**	**17.295**	0,17	**41.5**	**14,0**	**3,0**	**6,5**	**22.379**	**35,6**
8. Клинскій. кр. над.	521	32.510	6.304	26.206		62,4	12,1	5,2	8,0	30.218	58,0
влад.	10	496	98	398		49,6	9,8	5,1	8,0	450	45,0
въ уѣздѣ	**531**	**33.006**	**6.402**	**26.604**	0,18	**62,2**	**12,1**	**5,2**	**8,0**	**30.668**	**57,8**
9. Коломенскій. кр. над.	—	—	—	—		—	—	—	—	—	—
влад.	19	534	163	371		28,1	8,6	3,3	8,7	737	38,8
въ уѣздѣ	**19**	**534**	**163**	**371**	0,00	**28,1**	**8,6**	**3,3**	**8.7**	**737**	**38,8**
10. Можайскій. кр. над.	1.667	52.844	18.337	34.507		31,7	11,0	2,9	7,3	85.851	51,5
влад.	91	2.120	1.083	1.037		23,3	11,9	2,0	8,0	3.831	42,1
въ уѣздѣ.	**1.758**	**54.964**	**19.420**	**35.544**	0,51	**31,2**	**11,0**	**2,8**	**7,3**	**89.682**	**51,0**
11. Подольскій. кр. над.	—	—	—	—		—	—	—	—	—	—
влад.	6	720	48	672		120,0	8,0	15,0	8,0	960	160,0
въ уѣздѣ.	**6**	**720**	**48**	**672**	0,01	**120,0**	**8,0**	**15,0**	**8,0**	**960**	**160,0**
12. Рузскій. кр. над.	1.547	54.145	17.945	36.200		35,0	11,6	3,0	7,1	66.366	42,9
влад.	37	1.277	466	811		34,5	12,6	2,7	7,5	1.928	52,1
въ уѣздѣ.	**1.584**	**55.422**	**18.411**	**37.011**	0,55	**35,0**	**11,6**	**3,0**	**7,1**	**68.294**	**43,1**
13. Серпуховскій. кр. над.	38	1.976	456	1.520		52,0	12,0	4,3	8,0	3.648	96,0
влад.	13	472	111	361		36,3	8,5	4,3	7,2	962	74,0
въ уѣздѣ	**51**	**2.448**	**567**	**1.881**	0,01	**48,0**	**11,1**	**4,3**	**7,8**	**4.610**	**90,4**
Въ губерніи.	**7.577**	**318.808**	**91.732**	**227.076**	**0,07**	**42,1**	**12,1**	**3,5**	**7,1**	**378.435**	**49,9**
кр. над.	7.300	308.379	88.653	219.726		42,2	12,1	3,5	7,1	364.274	49,9
влад.	277	10.429	3.079	7.350		37,6	11,1	3,4	8,0	14.161	51,1

Уѣзды. DISTRICTS.	Гречиха. Sarrasin.										Просо.		
	Посѣвная площадь 1910 г. въ десят. Superficie emblavée en 1910, en déciatines.	Собрано. Récolte.	Посѣяно. Ensemencement.	Остат. за посѣв. Produit net. Весь. Absolu.	Остат. за посѣв. Produit net. На 1 душу насел. Par habitant.	На 1 десят. Par déciat. Собрано. Récolte.	На 1 десят. Par déciat. Посѣяно. Ensemencement.	Урожай самъ. Rendement à.	Вѣсъ четверти въ пудахъ. Poids d'une tchetv. en pouds	Собрано соломы. Récolte de la paille. Всего. Totale.	Собрано соломы. Récolte de la paille. На одну десят. Par déciatine.	Посѣвная площадь 1910 г. въ десят. Superficie emblavée en 1910, en déciatines.	Собрано. Récolte.	Посѣяно. Ensemencement.
	Пудовъ. Pouds.									Пудовъ. Pouds.		Пудовъ.		
1	2	3	4	5	6	7	8	9	10	11	12	1	2	3
МОСКОВСКАЯ.														
1. Московскій. кр. над.	124	5.134	1.004	4.130		41,4	8,1	5,1	5,0	10.081	81,3	—	—	—
влад.	6	295	65	230		49,2	10,8	4,5	6,0	288	48,0	—	—	—
въ уѣздѣ	**130**	**5.429**	**1.069**	**4.360**	**0,00**	**41,8**	**8,2**	**5,1**	**5,0**	**10.369**	**79,8**	—	—	—
2. Богородскій. кр. над.	1.491	47.563	14.910	32.653		31,9	10,0	3,2	7,0	93.486	62,7	3	27	9
влад.	58	2.975	539	2.436		51,3	9,3	5,5	7,0	2.900	50,0	—	—	—
въ уѣздѣ	**1.549**	**50.538**	**15.449**	**35.089**	**0,13**	**32,6**	**10,0**	**3,3**	**7,0**	**96.386**	**62,2**	**3**	**27**	**9**
3. Бронницкій. кр. над.	1.238	36.892	10.028	26.864		29,8	8,1	3,7	5,3	74.775	60,4	18	580	54
влад.	34	1.452	299	1.153		42,7	8,8	4,9	5,7	2.315	68,1	2	120	4
въ уѣздѣ	**1.272**	**38.344**	**10.327**	**28.017**	**0,17**	**30,1**	**8,1**	**3,7**	**5,3**	**77.090**	**60,6**	**20**	**700**	**58**
4. Верейскій. кр. над.	40	1.376	420	956		34,4	10,5	3,3	6,0	3.800	95,0	—	—	—
влад.	—	—	—	—		—	—	—	—	—	—	—	—	—
въ уѣздѣ	**40**	**1.376**	**420**	**956**	**0,01**	**34,4**	**10,5**	**3,3**	**6,0**	**3.800**	**95,0**	—	—	—
5. Волоколамскій. кр. над.	—	—	—	—		—	—	—	—	—	—	—	—	—
влад.	—	—	—	—		—	—	—	—	—	—	—	—	—
въ уѣздѣ	—	—	—	—	—	—	—	—	—	—	—	—	—	—
6. Дмитровскій. кр. над.	45	1.562	392	1.170		34,7	8,7	4,0	7,0	3.065	68,1	—	—	—
влад.	1	51	10	41		51,1	9,6	5,1	7,0	55	55,4	—	—	—
въ уѣздѣ	**46**	**1.613**	**402**	**1.211**	**0,01**	**35,1**	**8,7**	**4,0**	**7,0**	**3.120**	**67,8**	—	—	—
7. Звенигородскій. кр. над.	136	5.168	1.496	3.672		38,0	11,0	3,5	7,2	7.194	52,9	—	—	—
влад.	—	—	—	—		—	—	—	—	—	—	—	—	—
въ уѣздѣ	**136**	**5.168**	**1.496**	**3.672**	**0,04**	**38,0**	**11,0**	**3,5**	**7,2**	**7.194**	**52,9**	—	—	—
8. Клинскій. кр. над.	3	92	28	64		30,5	9,2	3,3	7,0	178	59,4	—	—	—
влад.	—	—	—	—		—	—	—	—	—	—	—	—	—
въ уѣздѣ	**3**	**92**	**28**	**64**	**0,00**	**30,5**	**9,2**	**3,3**	**7,0**	**178**	**59,4**	—	—	—
9. Коломенскій. кр. над.	1.712	58.037	17.291	40.746		33,9	10,1	3,4	7,1	107.171	62,6	382	13.294	1.337
влад.	74	2.701	678	2.023		36,5	9,3	4,0	5,9	5.913	79,9	5	94	7
въ уѣздѣ	**1.786**	**60.738**	**17.969**	**42.769**	**0,31**	**34,0**	**10,1**	**3,4**	**7,0**	**113.084**	**63,3**	**387**	**13.388**	**1.344**
10. Можайскій. кр. над.	67	2.037	335	1.702		30,4	5,0	6,1	6,3	5.896	88,0	—	—	—
влад.	2	61	19	42		30,5	9,5	3,2	6,5	120	60,0	1	6	2
въ уѣздѣ	**69**	**2.098**	**354**	**1.744**	**0,02**	**30,4**	**5,1**	**5,9**	**6,3**	**6.016**	**87,2**	**1**	**6**	**2**
11. Подольскій. кр. над.	1.009	23.800	8.400	15.400		23,8	8,4	2,8	5,6	65.000	65,0	—	—	—
влад.	82	2.362	599	1.763		28,8	7,3	3,9	6,4	2.321	28,3	—	—	—
въ уѣздѣ	**1.082**	**26.162**	**8.999**	**17.163**	**0,16**	**24,2**	**8,3**	**2,9**	**5,7**	**67.321**	**62,2**	—	—	—
12. Рузскій. кр. над.	9	265	70	195		29,4	7,8	3,8	6,3	647	71,9	—	—	—
влад.	—	—	—	—		—	—	—	—	—	—	—	—	—
въ уѣздѣ	**9**	**265**	**70**	**195**	**0,00**	**29,4**	**7,8**	**3,8**	**6,3**	**647**	**71,9**	—	—	—
13. Серпуховскій. кр. над.	1.463	50.181	13.606	36.575		34,3	9,3	3,7	4,4	79.148	54,1	105	5.135	420
влад.	25	1.063	258	805		42,5	10,3	4,1	5,7	1.860	74,4	7	728	28
въ уѣздѣ	**1.488**	**51.244**	**13.864**	**37.380**	**0,27**	**34,4**	**9,3**	**3,7**	**4,4**	**81.008**	**54,4**	**112**	**5.863**	**448**
Въ губерніи.	**7.610**	**243.067**	**70.447**	**172.620**	**0,05**	**31,9**	**9,3**	**3,5**	**5,8**	**466.213**	**61,3**	**523**	**19.984**	**1.861**
кр. над.	7.328	232.107	67.980	164.127		31,7	9,3	3,4	5,8	450 441	61,5	508	19.036	1.820
влад.	282	10.960	2.467	8.493		38,9	8,7	4,4	6,2	15.772	55,9	15	948	41

Уѣзды. DISTRICTS.	Millet.								Горохъ. Pois.									
	Остат. за посѣв. Produit net. Весь. Absolu.	Остат. за посѣв. Produit net. На 1 душу насел. Par habitant.	На 1 десят. Par déciat. Собрано. Récolte.	На 1 десят. Par déciat. Посѣяно. Ensemencement.	Урожай самъ. Rendement à.	Вѣсъ четверти въ пудахъ. Poids d'une tchetv. en pouds.	Собрано соломы. Récolte de la paille. Всего. Totale.	Собрано соломы. Récolte de la paille. На одну десят. Par déciatine.	Посѣвная площадь 1910 г. въ десят. Superficie emblavée en 1910, en déciatines.	Собрано. Récolte.	Посѣяно. Ensemencement.	Остат. за посѣв. Produit net. Весь. Absolu.	Остат. за посѣв. Produit net. На 1 душу насел. Par habitant.	На 1 десят. Par déciat. Собрано. Récolte.	На 1 десят. Par déciat. Посѣяно. Ensemencement.	Урожай самъ. Rendement à.	Вѣсъ четверти въ пудахъ. Poids d'une tchetverte en pouds.
	Pouds.						Пудовъ. Pouds.		Пудовъ. Pouds.									
	4	5	6	7	8	9	10	11	1	2	3	4	5	6	7	8	9	
	—		—	—	—	—	—	—	116	6.682	1.114	5.568		57,6	9,6	6,0	9,0	
	—		—	—	—	—	—	—	12	1.200	120	1.080		100,0	10,0	10,0	9,0	
	—	—	—	—	—	—	—	—	**128**	**7.882**	**1.234**	**6.648**	**0,00**	**61,6**	**9,6**	**6,4**	**9,0**	
	—	18	9,0	3,0	3,0	5,0	72	24,0	—	—	—	—		—	—	—	—	
	—	—	—	—	—	—	—	—	—	—	—	—		—	—	—	—	
	—	18	9,0	3,0	3,0	5,0	72	24,0	—	—	—	—	—	—	—	—	—	
	526		32,2	3,0	10,8	7,0	1.260	70,0	486	18.780	4.957	13.823		38,6	10,2	3,8	9,4	
	116		60,0	2,0	30,0	10,0	100	50,0	1	62	15	47		62,0	14,5	4,1	9,0	
	642	0,01	35,0	2,9	12,1	7,4	1.360	68,0	**487**	**18.842**	**4.972**	**13.870**	**0,09**	**38,7**	**10,2**	**3,8**	**9,4**	
	—		—	—	—	—	—	—	142	9.230	1.988	7.242		65,0	14,0	4,6	12,5	
	—		—	—	—	—	—	—	6	300	75	225		50,0	12,5	4,0	10,0	
	—	—	—	—	—	—	—	—	**148**	**9.530**	**2.063**	**7.467**	**0,11**	**64,4**	**13,9**	**4,1**	**12,4**	
	—		—	—	—	—	—	—	82	2.624	738	1.886		32,0	9,0	3,6	10,0	
	—		—	—	—	—	—	—	3	159	33	126		52,9	11,0	4,9	9,0	
	—	—	—	—	—	—	—	—	**85**	**2.783**	**771**	**2.012**	**0,02**	**32,7**	**9,1**	**3,6**	**9,9**	
	—		—	—	—	—	—	—	382	18.718	4.087	14 631		49,0	10,7	4,6	9,0	
	—		—	—	—	—	—	—	1	104	24	80		104,0	24,0	4,3	9,1	
	—	—	—	—	—	—	—	—	**383**	**18.822**	**4.111**	**14.711**	**0,10**	**49,1**	**10,8**	**4,6**	**9,0**	
	—		—	—	—	—	—	—	68	2.747	639	2.108		40,4	9,4	4,3	9,0	
	—		—	—	—	—	—	—	—	—	—	—		—	—	—	—	
	—	—	—	—	—	—	—	—	**68**	**2.747**	**639**	**2.108**	**0,02**	**40,4**	**9,4**	**4,3**	**9,0**	
	—		—	—	—	—	—	—	310	15.500	2.790	12.710		50,0	9,0	5,6	9,0	
	—		—	—	—	—	—	—	1	96	12	84		96,0	12,0	8,0	9,0	
	—	—	—	—	—	—	—	—	**311**	**15.596**	**2.802**	**12.794**	**0,09**	**50,1**	**9,0**	**5,6**	**9,0**	
	11.957		34,8	3,5	9,9	9,8	31.171	81,6	859	40.717	8.246	32.471		47,4	9,6	4,9	9,9	
	87		18,8	1,4	13,4	10,0	750	150,0	17	689	153	536		40,5	9,0	4,5	8,9	
	12.044	0,09	34,6	3,5	10,0	9,8	31.921	82,5	**876**	**41.406**	**8.399**	**33.007**	**0,24**	**47,3**	**9,6**	**4,9**	**9,9**	
	—		—	—	—	—	150	—	348	8.282	3.339	4.943		23,8	9,6	2,5	9,0	
	4		6,0	2,0	3,0	9,0	—	150,0	3	96	21	75		32,0	7,0	4,6	10,0	
	4	0,00	6,0	2,0	3,0	9,0	150	150,0	**351**	**8 378**	**3.360**	**5.018**	**0,07**	**23,9**	**9,6**	**2,5**	**9,1**	
	—		—	—	—	—	—	—	434	17.360	3.472	13.888		40,0	8,0	5,0	10,0	
	—		—	—	—	—	—	—	5	165	50	115		33,0	10,0	3,3	10,5	
	—	—	—	—	—	—	—	—	**439**	**17.525**	**3.522**	**14.003**	**0,13**	**39,9**	**8,1**	**5,0**	**10,0**	
	—		—	—	—	—	—	—	185	5.273	1.295	3.978		28,5	7,0	4,1	9,0	
	—		—	—	—	—	—	—	15	842	143	699		56,1	9,5	5,9	9,0	
	—	—	—	—	—	—	—	—	**200**	**6.115**	**1.438**	**4.677**	**0,07**	**30,6**	**7,2**	**4,3**	**9,0**	
	4.715		48,9	4,0	12,2	10,0	5.177	49,3	548	11.618	4.110	7.508		21,2	7,5	2,8	7,6	
	700		104,0	4,0	26,0	8,0	523	74,7	9	471	61	410		52,3	6,8	7,7	8,5	
	5.415	0,04	52,3	4,0	13,1	9,7	5.700	50,9	**557**	**12.089**	**4.171**	**7.918**	**0,06**	**21,7**	**7,5**	**2,9**	**7,6**	
	18.123	0,01	38,2	3,6	10.7	9.6	39.203	75,0	**4.033**	**161.715**	**37.482**	**124.233**	**0.04**	**41,0**	**9,3**	**4,3**	**9,4**	
	17.216		37,5	3,6	10,5	9,7	37.680	74,2	3.960	157.531	36.775	120.756		39,8	9,3	4,3	9,4	
	907		63,2	2,7	23,1	8,4	1.523	101,5	73	4.184	707	3.477		57,3	9,7	5,9	9,0	

УѢЗДЫ. DISTRICTS.	Чечевица. Lentilles.										Картофель.			Pommes de terre.						Овесъ. Avoine.									
	Посѣвная площадь 1910 г. въ десят. Superficie emblavée en 1910, en déciatines.	Собрано. Récolte.	Посѣяно. Ensemencement.	Остат. за посѣв. Produit net. Весь. Absolu.	Остат. за посѣв. Produit net. На 1 душу насел. Par habitant.	На 1 десят. Par déciat. Собрано. Récolte.	На 1 десят. Par déciat. Посѣяно. Ensemencement.	Урожай самъ. Rendement à.	Вѣсъ четверти въ пудахъ. Poids d'une tchetverte en pouds.	Посѣвная площадь 1910 г. въ десят. Superficie emblavée en 1910, en déciatines.	Собрано. Récolte.	Посѣяно. Ensemencement.	Остат. за посѣв. Produit net. Весь. Absolu.	Остат. за посѣв. Produit net. На 1 душу насел. Par habitant.	На 1 десят. Par déciatine. Собрано. Récolte.	На 1 десят. Par déciatine. Посѣяно. Ensemencement.	Урожай самъ. Rendement à.	Вѣсъ четверти въ пудахъ. Poids d'une tchetv. en pouds.	Посѣвная площадь 1910 въ десят. Superficie emblavée en 1910, en déciatines.	Собрано. Récolte.	Посѣяно. Ensemencement.	Остатокъ за посѣвомъ. Produit net.	На 1 десятину. Par déciatine. Собрано. Récolte.	На 1 десятину. Par déciatine. Посѣяно. Ensemencement.	Урожай самъ. Rendement à.	Вѣсъ четверти въ пудахъ. Poids d'une tchetverte en pouds.	Собрано соломы. Récolte de la paille. Всего. Totale.	Собрано соломы. Récolte de la paille. На одну десят. Par déciat.
	Пудовъ. Pouds.									Пудовъ.			Pouds.						Пудовъ. Pouds.								Пудовъ. Pouds.	
1	2	3	4	5	6	7	8	9	10	1	2	3	4	5	6	7	8	9	1	2	3	4	5	6	7	8	9	10
МОСКОВСКАЯ.																												
1. Московскій. кр. над.	—	—	—	—		—	—	—	—	11.291	6.930.416	864.891	6.065.525		613,8	76,6	8,0	9,1	8.151	530.630	118.190	412.440	65,1	14,5	4,5	6,0	535.521	65,7
влад.	1	46	8	38		45,8	8,0	5,8	9,0	561	324.875	43.085	281.790		579,1	76,8	7,5	8,9	827	53.672	10.668	43.004	64,9	12,9	5,0	6,8	58.882	71,2
въ уѣздѣ	**1**	**46**	**8**	**38**	**0,00**	**45,8**	**8,0**	**5,8**	**9,0**	**11.852**	**7.255.291**	**907.976**	**6.347.315**	**3,74**	**612,2**	**76,6**	**8,0**	**9,1**	**8.978**	**584.302**	**128.858**	**455.444**	**65,1**	**14,4**	**4,5**	**6,1**	**594.403**	**66,2**
2. Богородскій. кр. над.	—	—	—	—		—	—	—	—	6.598	4.110.554	432.169	3.678.385		623,0	65,5	9,0	9,6	3.192	152.578	31.920	120.658	47,8	10,0	4,8	6,1	232.378	72,8
влад.	—	—	—	—		—	—	—	—	155	85.731	8.246	77.485		553,1	53,2	10'4	9,2	218	12.971	2.616	10.355	59,5	12,0	5,0	6,2	9.047	41,5
въ уѣздѣ	—	—	—	—		—	—	—	—	**6.753**	**4.196.285**	**440.415**	**3.755.870**	**14,16**	**621,1**	**65,2**	**9,5**	**9,6**	**3.410**	**165.549**	**34.536**	**131.013**	**48,6**	**10,1**	**4,8**	**6,1**	**241.425**	**70,8**
3. Бронницкій. кр. над.	103	3.224	1.267	1.957		31,3	12,2	2,5	9,3	7.599	4.991.783	620.078	4.371.705		656,9	81,6	8,1	9,1	7,248	379.795	86.976	292.819	52,4	12,0	4,4	5,5	568.968	78,5
влад.	—	—	—	—		—	—	—	—	488	150.694	33.282	117.412		308,8	68,2	4,5	9,5	663	27.846	8.354	19.492	42,0	12,6	3,3	5,6	47.802	72,1
въ уѣздѣ	**103**	**3.224**	**1.267**	**1.957**	**0,01**	**31,3**	**12,2**	**2,5**	**9,3**	**8.087**	**5.142.477**	**653.360**	**4 489.117**	**27,97**	**635,9**	**80,8**	**7,9**	**9,1**	**7.911**	**407.641**	**95.330**	**312.311**	**51,5**	**12,1**	**4,3**	**5,5**	**616.770**	**78,0**
4. Верейскій. кр. над.	66	2.653	660	1.993		40,2	10,0	4 0	9,8	1.560	582.972	150.696	432.276		373,7	96,6	3,9	9,1	5.358	236.288	85.728	150.560	44,1	16,0	2,8	5,5	308.621	57,6
влад.	1	80	10	70		80,0	10,0	8,0	8,0	52	37.544	4.716	32.828		722,0	90,7	8,0	9,1	655	35.567	7.860	27.707	54,3	12,0	4,5	6,2	55.544	84,8
въ уѣздѣ	**67**	**2.733**	**670**	**2.063**	**0.03**	**40,8**	**10,0**	**4,1**	**9,7**	**1.612**	**620.516**	**155.412**	**465.104**	**6,79**	**384,9**	**96,4**	**4,0**	**9,1**	**6.013**	**271.855**	**93.588**	**178 267**	**45,2**	**15,6**	**2,9**	**5,6**	**364.165**	**60,6**
5. Волоколамскій. кр. над.	—	—	—	—		—	—	—	—	2.656	1.544.464	276.490	1.267.974		581,5	104,1	5,6	9.1	8.395	301.381	121.728	179.653	35.9	14,5	2,5	5,4	611.996	72,9
влад.	—	—	—	—		—	—	—	—	85	49.547	7.174	42.373		582,9	84.4	6,9	9,1	1.124	55.863	17.534	38.329	49.7	15,6	3,2	5,8	86.998	77.4
въ уѣздѣ	**—**	**—**	**—**	**—**		**—**	**—**	**—**	**—**	**2.741**	**1.594.011**	**283.664**	**1.310.347**	**12,56**	**581,5**	**103,5**	**5,6**	**9,1**	**9.519**	**357 244**	**139.262**	**217.982**	**37,5**	**14,6**	**2,6**	**5,5**	**698.994**	**73,4**
6. Дмитровскій. кр. над.	—	—	—	—		—	—	—	—	3,059	1.295.487	203.118	1.092.369		423,5	66,4	6,3	8,4	11.667	720.462	179 285	541.177	65,1	16,2	4,0	5,9	800.144	72,3
влад.	3	129	25	104		42,9	8,3	5,2	8,0	98	49.745	6.870	42.875		507,6	70.1	7,2	7,9	622	45.717	9.268	36.449	73.5	14,9	4,9	6,3	40.741	65,5
въ уѣздѣ	**3**	**129**	**25**	**104**	**0,00**	**42,9**	**8,3**	**5,2**	**8,0**	**3.157**	**1.345.232**	**209.988**	**1.135.244**	**7,61**	**426,1**	**66,5**	**6,4**	**8,4**	**11.689**	**766.179**	**188.553**	**577.626**	**65,5**	**16,1**	**4,1**	**5,9**	**840.885**	**71,9**
7. Звенигородскій. кр. над.	2	65	20	45		32,3	9,9	3,5	9,0	2.995	1.414 239	157.837	1.254.402		472,2	52.7	8,9	8,9	7.658	531.465	121.762	409.703	69,4	15,9	4,4	5,8	405.108	52,9
влад.	2	34	10	24		17,0	5,0	3,4	7,0	93	42.566	4.585	37.981		457,7	49,3	9,3	9.9	963	68.566	13.001	55.565	71,2	13,5	5,3	6,3	80.411	83,5
въ уѣздѣ	**4**	**99**	**30**	**69**	**0,00**	**24,8**	**7,5**	**3,3**	**8,3**	**3.088**	**1.456.805**	**162.422**	**1.292.383**	**12,33**	**471,8**	**52,6**	**9,0**	**8,9**	**8,621**	**600.031**	**134.763**	**465.268**	**69,6**	**15,6**	**4,5**	**5,9**	**485.519**	**56.3**
8. Клинскій. кр. над.	—	—	—	—		—	—	—	—	2.900	1.430.860	252.300	1.178.560		493,4	87,0	5,7	9,0	13.618	656.855	209.817	447 038	47,5	15,4	3,1	5,6	834.783	61,3
влад.	—	—	—	—		—	—	—	—	176	82.843	14.027	68 816		470,7	79,7	5,9	9,7	807	41.238	11.379	29.859	51.1	14,1	3,6	6,0	59.153	73,3
въ уѣздѣ	**—**	**—**	**—**	**—**		**—**	**—**	**—**	**—**	**3.076**	**1.513.703**	**266.327**	**1.247 376**	**8.60**	**492,1**	**86,6**	**5,7**	**9,0**	**14.425**	**698.093**	**221.196**	**476.897**	**48,4**	**15,3**	**3,2**	**5,6**	**893.936**	**62,0**
9. Коломенскій. кр. над.	797	37.778	7.652	30.126		47,4	9,6	4.9	9,9	3.311	1.988.587	247.001	1.741.586		600,6	74,6	8,1	9,3	11.841	696.251	166.958	529.293	58,8	14.1	4,2	6,0	690.330	58,3
влад.	24	972	216	756		40,5	9,0	4,5	8,9	179	97.304	14.535	82.769		543,6	81.2	6,7	9,5	1.186	67.246	14.825	52.421	56,7	12,5	4,5	6,1	76.260	64,3
въ уѣздѣ	**821**	**38.750**	**7.868**	**30.882**	**0,22**	**47,2**	**9,6**	**4,9**	**9,9**	**3.490**	**2.085.891**	**261.536**	**1.824.355**	**13,28**	**597,7**	**74,9**	**7,9**	**9,3**	**13.027**	**763.497**	**181.783**	**581.714**	**58,6**	**14,0**	**4,2**	**6,1**	**766.590**	**58,8**
10. Можайскій. кр. над.	—	—	—	—		—	—	—	—	1.546	579.595	88.586	491.009		374,9	57,3	6,5	9.4	8.310	243.483	124.650	118.833	29,3	15,0	1,9	5,9	434.613	52.3
влад.	5	233	39	194		46,6	7,8	6,0	9,0	78	49.499	6.958	42.541		634,6	89,2	7,1	9,5	1.102	48.598	14.987	33.611	44,1	13.6	3,2	5,9	77.581	70.4
въ уѣздѣ	**5**	**233**	**39**	**194**	**0,00**	**46,6**	**7.8**	**6,0**	**9.0**	**1.624**	**629.094**	**95.544**	**533.550**	**7.64**	**387,4**	**58,8**	**6,6**	**9,4**	**9.412**	**292.081**	**139.637**	**152.444**	**31,0**	**14,8**	**2,1**	**5,9**	**512.194**	**54,4**
11. Подольскій. кр. над.	94	1.711	752	959		18,2	8,0	2,3	10,0	2.926	1.795.686	201.601	1.594.085		613,7	68,9	8,9	8,9	7,851	317.180	112.269	204.911	40.4	14,3	2,8	6,0	429.470	54,7
влад.	3	128	24	104		42,5	8,0	5,3	6,0	193	120.316	16.173	104.143		623,4	83,8	7.4	8,9	1.139	56.039	14.124	41.915	49,2	12,4	4,0	5.9	72.554	63.7
въ уѣздѣ	**97**	**1.839**	**776**	**1.063**	**0,01**	**19,0**	**8,0**	**2,4**	**9,6**	**3.119**	**1.916.002**	**217.774**	**1.698.228**	**15,50**	**614,3**	**69,8**	**8,8**	**8,9**	**8.990**	**373.219**	**126.393**	**246.826**	**41,5**	**14,1**	**3,0**	**6,0**	**502.024**	**55,8**
12. Рузскій. кр. над.	—	—	—	—		—	—	—	—	2.033	971.334	197.608	773.726		476,8	97,2	4.9	8,9	7.143	211.433	95.002	116.431	29,6	13,3	2,2	5,5	434.294	60,8
влад.	1	35	7	28		35,4	6,9	5,0	9,0	242	125.041	21.756	103.285		516,7	89.9	5.7	10,0	680	30.804	10.200	20.604	45.3	15,0	3,0	6,3	45.900	67,5
въ уѣздѣ	**1**	**35**	**7**	**28**	**0,00**	**35,4**	**6,9**	**5,0**	**9,0**	**2.275**	**1.096.375**	**219 364**	**877.011**	**12,92**	**481,9**	**96,4**	**5,0**	**9,0**	**7.823**	**242.237**	**105.202**	**137.035**	**31,0**	**13,4**	**2,3**	**5,6**	**480.194**	**61,4**
13. Серпуховскій. кр. над.	283	4.641	2.261	2.377		16,4	8,0	2,0	10,0	3.668	2.088.459	239.887	1.848.572		569,1	65,4	8,7	8,1	5.537	218.712	78.625	140.087	39,5	14,2	2,8	5,4	225.910	40,8
влад.	5	414	64	350		82,7	12.8	6,5	9,0	137	80.953	10 111	70.842		590,9	73,8	8,0	8,7	591	29.195	7.801	21.394	49.4	13,2	3,7	5,6	38.060	64,4
въ уѣздѣ	**288**	**5.055**	**2.328**	**2.727**	**0,02**	**17,7**	**8,1**	**2,2**	**9,9**	**3.805**	**2.169.412**	**249.998**	**1.919,414**	**14,01**	**570,1**	**65,7**	**8,7**	**8,1**	**6.128**	**247.907**	**86.426**	**161.481**	**40.5**	**14,1**	**2,9**	**5,4**	**263.970**	**43,1**
Въ губерніи.	**1.390**	**52.143**	**13.018**	**39.125**	**0,01**	**37,5**	**9,4**	**4,0**	**9,8**	**54.679**	**31.021.094**	**4.123.780**	**26.895.314**	**8,36**	**567,3**	**75,4**	**7,5**	**9,1**	**115 946**	**5.769.835**	**1.675.527**	**4.094.308**	**49,7**	**14,5**	**3,4**	**5,8**	**7.261.069**	**62,6**
кр. над.	1.345	50.072	12.615	37.457		37,2	9,4	4,0	9,9	52.142	29.724.436	3.932.262	25.790.174		570,1	75,4	7,6	9,0	105,369	5.196.513	1.532.910	3,663.603	49.3	14,5	3,4	5,8	6.512.136	61,8
влад.	45	2.071	403	1.668		46,0	9,0	5,1	8,6	2.537	1.296.658	191.518	1.105,140		511,1	75,5	6,8	9,2	10.577	573.322	142.617	430.705	54,2	13,5	4,0	6,1	748.933	70,8

Уѣзды. Districts.	Яровая рожь. Seigle d'été. Посѣвная площадь 1910 г. въ десят. Superficie emblavée en 1910, en déciatines.	Собрано. Récolte. (Пудовъ. Pouds.)	Посѣяно. Ensemencement. (Пудовъ. Pouds.)	Остат. за посѣв. Produit net. Весь. Absolu. (Пудовъ. Pouds.)	Остат. за посѣв. Produit net. На 1 душу насел. Par habitant. (Пудовъ. Pouds.)	На 1 десят. Par déciat. Собрано. Récolte. (Пудовъ. Pouds.)	На 1 десят. Par déciat. Посѣяно. Ensemencement. (Пудовъ. Pouds.)	Урожай самъ. Rendement à.	Вѣсъ четверти въ пудахъ. Poids d'une tchetv. en pouds.	Собрано соломы. Récolte de la paille. Всего. Totale. (Пудовъ. Pouds.)	Собрано соломы. Récolte de la paille. На одну десят. Par déciatine. (Пудовъ. Pouds.)	Яровая пшеница. Froment d'été. Посѣвная площадь 1910 г. въ десят. Superficie emblavée en 1910, en déciatines.	Собрано. Récolte. (Пудовъ. Pouds.)	Посѣяно. Ensemencement. (Пудовъ. Pouds.)	Остат. за посѣв. Produit net. Весь. Absolu. (Pouds.)	Остат. за посѣв. Produit net. На 1 душу насел. Par habitant. (Pouds.)	На 1 десят. Par déciat. Собрано. Récolte. (Pouds.)	На 1 десят. Par déciat. Посѣяно. Ensemencement. (Pouds.)	Урожай самъ. Rendement à.	Вѣсъ четверти въ пудахъ. Poids d'une tchetv. en pouds.	Собрано соломы. Récolte de la paille. Всего. Totale. (Пудовъ. Pouds.)	Собрано соломы. Récolte de la paille. На одну десят. Par déciatine. (Пудовъ. Pouds.)
1	2	3	4	5	6	7	8	9	10	11	12	1	2	3	4	5	6	7	8	9	10	11
ДОНСК. ВОЙСКА ОБЛ.																						
1. Черкасскій. кр. над.	—	—	—	—		—	—	—	—	—	—	93.225	4.894.313	587.318	4.306.995		52,5	6,3	8,3	9,8	4.418.865	47,4
влад.	938	58.062	7.692	50.370		61,9	8,2	7,5	10,0	32.080	34,2	88.779	5.539.810	612.575	4.927.235		62,4	9,9	9,0	9,3	2.183.963	24,6
въ уѣздѣ	**938**	**58.062**	**7.692**	**50.370**	0,15	**61,9**	**8,2**	**7,5**	**10,0**	**32.080**	**34,2**	**182004**	**10.434.123**	**1.199.893**	**9,234.230**	27,66	**57,3**	**6,6**	**8,7**	**9,5**	**6 602.828**	**36,3**
2. Донецкій. кр. над.	1.245	31.125	6.599	24.526		25,0	5,3	4,7	9,4	37.724	30,3	321798	11.488.189	1.834.249	9,653.940		35,7	5,7	6,3	9,9	9.364.322	29,1
влад.	—	—	—	—		—	—	—	—	—	—	159957	8.157.807	1.055.716	7.102.091		51,0	6,6	7,7	9,8	6.942.134	43,4
въ уѣздѣ	**1.245**	**31.125**	**6.599**	**24.526**	0,04	**25,0**	**5,3**	**4,7**	**9,4**	**37.724**	**30,3**	**481755**	**19.645.996**	**2.889.965**	**16.756.031**	26,53	**40,8**	**6,0**	**6,8**	**9,9**	**16.306.456**	**33,8**
3. 1-й Донской. кр. над.	—	—	—	—		—	—	—	—	—	—	353805	6.580.773	1.804.406	4.776.367		18,6	5,1	3,6	9,6	6.828.437	19,3
влад.	—	—	—	—		—	—	—	—	—	—	45.158	618.665	207.727	410.938		13,7	4,6	3,0	9,8	1.119.918	24,8
въ уѣздѣ	—	—	—	—	—	—	—	—	—	—	—	**398963**	**7.199.438**	**2.012.133**	**5.187.305**	14,05	**18,0**	**5,0**	**3,6**	**9,6**	**7.948.355**	**19,9**
4. 2-й Донской. кр. над.	2.054	26.291	5.751	20.540		12,8	2,8	4,6	8,4	34.302	16,7	254198	3.380.834	838.853	2.541.981		13,3	3,3	4,0	9,5	3.558.772	14,0
влад.	28	291	98	193		10,4	3,5	3,0	8,9	375	13,4	88.779	1.500.365	319.604	1.180.761		16,9	3,6	4,7	10,6	861.156	9,7
въ уѣздѣ	**2.082**	**26.582**	**5.849**	**20.733**	0,06	**12,8**	**2,8**	**4,6**	**8,4**	**34.677**	**16,7**	**342977**	**4.881.199**	**1.158.457**	**3.722.742**	11,45	**14,2**	**3,4**	**4,2**	**9,8**	**4.419.928**	**12,9**
5. Ростовскій. кр. над.	—	—	—	—		—	—	—	—	—	—	89.489	4.760.815	706.963	4.053.852		53,2	7,9	6,7	10,0	4.886.099	54,6
влад.	10	666	78	588		66,6	7,8	8,5	9,8	375	37,5	102285	5.421.105	767.138	4.653.967		53,0	7,5	7,1	9,9	4.960.823	48,5
въ уѣздѣ	**10**	**666**	**78**	**588**	0,00	**66,6**	**7,8**	**8,5**	**9,8**	**375**	**37,5**	**191774**	**10.181.920**	**1.474.101**	**8.707.819**	17,62	**53,1**	**7,7**	**6,9**	**9,9**	**9.846.922**	**51,3**
6. Сальскій. кр. над.	—	—	—	—		—	—	—	—	—	—	60.279	512.372	229.060	283.312		8,5	3,8	1,2	9,2	518.399	8,6
влад.	311	1.244	1.089	155		4,0	3,5	1,1	9,0	1.026	3,3	27.874	518.456	122.646	395.810		18,6	4,4	4,2	9,6	596.504	21,4
въ уѣздѣ	**311**	**1.244**	**1.089**	**155**	0,00	**4,0**	**3,5**	**1,1**	**9,0**	**1.026**	**3,3**	**88.153**	**1.030.828**	**351.706**	**679.122**	6,66	**11,7**	**4,0**	**2,9**	**9,4**	**1.114.903**	**12,6**
7. Таганрогскій. кр. над.	2	105	12	93		52,6	6,1	8,6	9,7	103	51,6	57.591	3.190.541	391.619	2.798.922		55,4	6,8	8,1	9,9	3.052.323	53,0
влад.	224	11.222	1.590	9.632		50,1	7,1	7,1	10,0	14.694	65,6	206008	12.916.702	1.400.854	11.515.848		62,7	6,8	9,2	10,0	12.195 674	59,2
въ уѣздѣ	**226**	**11.327**	**1.602**	**9.725**	0,02	**50,1**	**7,1**	**7,1**	**10,0**	**14.797**	**65,5**	**263599**	**16.107.243**	**1.792.473**	**14.314.770**	24,90	**61,1**	**6,8**	**9,0**	**10,0**	**15.247.997**	**57,8**
8. Усть-Медвѣд. кр. над.	7.546	165.257	25.656	139.601		21,9	3,4	6,4	8,2	271.656	36,0	259431	4.021.181	1.167.440	2.853.741		15,5	4,5	3,4	8,7	5.032.961	19,4
влад.	31	518	109	409		16,7	3,5	4,8	8,8	725	23,4	65.615	1.200.755	328.075	872.680		18,3	5,0	3,7	9,2	1.765.044	26,9
въ уѣздѣ	**7.577**	**165.775**	**25.765**	**140.010**	0,42	**21,9**	**3,4**	**6,4**	**8,2**	**272.381**	**35,9**	**325046**	**5.221.936**	**1.495.515**	**3.726.421**	11,23	**16,1**	**4,6**	**3,5**	**8,8**	**6.798 005**	**20 9**
9. Хоперскій. кр. над.	764	19.711	4.660	15.051		25,8	6,1	4,2	5,5	17.190	22,5	262886	7.019 056	1.708.759	5.310.297		26,7	6,5	4,1	8,8	7.702.560	29,3
влад.	86	3.827	559	3.268		44,5	6,5	6,8	8,1	5.702	66,3	51.006	2.198 359	387.646	1.810.713		43,1	7,6	5,7	9,7	2.677.815	52,5
въ уѣздѣ	**850**	**23.538**	**5.219**	**18.319**	0,05	**27,7**	**6,1**	**4,5**	**8,4**	**22.892**	**26,9**	**313892**	**9.217.415**	**2.096.405**	**7.121.010**	21,35	**29,4**	**6,7**	**4,4**	**9,0**	**10.380.375**	**33,1**
Въ области.	**13.239**	**318.319**	**53.893**	**264.426**	**0,08**	**24,0**	**4,1**	**5,9**	**8,7**	**415.952**	**31,4**	**2.588.163** 1.752.702 835.461	**83.920.098**	**14.470.648**	**69.449.450**	**19,86**	**32,4**	**5,6**	**5,8**	**9,6**	**78.665.769**	**30,4**
кр. над.	11.611	242.489	42.678	199.811		20,9	3,7	5,6	8,4	360.975	31,1		45.848.074	9.268.667	36.579.407		26,2	5,3	4,9	9,5	45.362.738	25,9
влад.	1.628	75.830	11.215	64.615		46,6	6,9	6,8	9,9	54.977	33,8		38.072.024	5.201.981	32.870.043		45,6	6,2	7,4	9,8	33.303.031	39,9
КОВЕНСКАЯ.																						
1. Ковенскій. кр. над.	—	—	—	—		—	—	—	—	—	—	4	214	42	172		53,5	10,5	5,1	8,7	390	97,5
влад.	24	720	257	463		30,0	10,7	2,8	8,0	1.800	75,0	49	3.116	583	2.533		63,6	11,9	5,3	9,1	4.978	101,6
въ уѣздѣ	**24**	**720**	**257**	**463**	0,00	**30,0**	**10,7**	**2,8**	**8,0**	**1.800**	**75,0**	**53**	**3.330**	**625**	**2.705**	0,01	**62,8**	**11,8**	**5,3**	**9,1**	**5.368**	**101,3**
2. Вилькомірскій. кр. над.	165	4.967	1.320	3.647		30,1	8,0	3,8	8,5	14.850	90,0	2.135	81.771	21.564	60.207		38,3	10,1	3,8	9,1	189.375	88,7
влад.	49	2.460	431	2.029		50,2	8,8	5,7	9,2	3.112	63,5	694	34.284	7.009	27 275		49,4	10,1	4,9	9,2	70.927	102,2
въ уѣздѣ	**214**	**7.427**	**1.751**	**5.676**	0,02	**34,7**	**8,2**	**4,2**	**8,7**	**17.962**	**83,9**	**2.829**	**116.055**	**28 573**	**87.482**	0,34	**41,0**	**10,1**	**4,1**	**9,1**	**260.302**	**92,0**
3. Ново-Алексан. кр. над.	82	2.952	656	2.296		36,0	8,0	4,5	8,0	6.560	80,0	1.216	37.331	11.187	26.144		30,7	9,2	3,3	8,5	101.171	83,2
влад.	30	1.350	270	1.080		45,0	9,0	5,0	9,0	1.800	60,0	375	19.613	3.938	15.675		52,3	10,5	5,0	8,9	33.863	90,3
въ уѣздѣ	**112**	**4.302**	**926**	**3.376**	0,01	**38,4**	**8,3**	**4,6**	**8,3**	**8.360**	**74,6**	**1.591**	**56.944**	**15.125**	**41.819**	0,18	**35,8**	**9,5**	**3,8**	**8,6**	**135.034**	**84,9**
4. Поневѣжскій. кр. над.	71	4.260	710	3.550		60,0	10,0	6,0	8,5	6.390	90,0	1.059	55.174	9.637	45.537		52,1	9,1	5,7	8,8	115.749	109,3
влад.	22	880	209	671		40,0	9,5	4,2	8,5	1.760	80,0	590	34.987	5.959	29.028		59,3	10,1	5,9	8,7	62.009	105,1
въ уѣздѣ	**93**	**5.140**	**919**	**4.221**	0,02	**55,3**	**9,9**	**5,6**	**8,5**	**8.150**	**87,6**	**1.649**	**90.161**	**15.596**	**74.565**	0,30	**54,7**	**9,5**	**5,8**	**8,8**	**177.758**	**107,8**
5. Россіенскій. кр. над.	1.130	68.930	11.752	57.178		61,0	10,4	5,9	8,2	118.085	104,5	643	34.851	7.137	27.714		54,2	11,1	4,9	8,6	58.770	91,4
влад.	218	12.818	2.376	10.442		58,8	10,9	5,4	8,6	24.525	112,5	341	16.436	3.853	12.583		48,2	11,3	4,3	9,2	35.703	104,7
въ уѣздѣ	**1.348**	**81.748**	**14.128**	**67.620**	0,25	**60,6**	**10,5**	**5,8**	**8,3**	**142.610**	**105,8**	**984**	**51.287**	**10.990**	**40.297**	0,15	**52,1**	**11,2**	**4,7**	**8,8**	**94.473**	**96,0**
6. Тельшевскій. кр. над.	485	27.015	5.287	21.728		55,7	10,9	5,1	7,6	58.734	121 1	690	40.848	7.107	33.741		59,2	10,3	5,7	8,4	75.348	109,2
влад.	203	8.587	2.233	6.354		42 3	11,0	3,8	8,4	21.985	108,3	150	9.315	1.755	7.560		62,1	11,7	5,3	9,2	16.200	108,0
въ уѣздѣ	**688**	**35.602**	**7.520**	**28.082**	0,13	**51,7**	**10,9**	**4,7**	**7,8**	**80.719**	**117,3**	**840**	**50.163**	**8.862**	**41.301**	0,20	**59,7**	**10,6**	**5,7**	**8,5**	**91.548**	**109,0**
7. Шавельскій. кр. над.	135	7.898	1.485	6.413		58,5	11,0	5,3	9,1	9.744	72 2	141	7.487	1.368	6.119		53,1	9,7	5,5	8,8	14.664	104,0
влад.	32	1.619	298	1.321		50,6	9,3	5,4	9,1	3.008	94,0	154	13.198	1.663	11.535		85,7	10,8	7,9	8,0	10.996	71,4
въ уѣздѣ	**167**	**9.517**	**1.783**	**7.734**	0,03	**57,0**	**10,7**	**5,3**	**9,1**	**12.752**	**76,4**	**295**	**20.685**	**3.031**	**17.654**	0,06	**70,1**	**10,3**	**6,8**	**8,3**	**25.660**	**87,0**
Въ губерніи.	**2.646**	**144.456**	**27.284**	**117.172**	**0,07**	**54,6**	**10,3**	**5,3**	**8,2**	**272.353**	**102,9**	**8.241**	**388.625**	**82.802**	**305.823**	**0,17**	**47,2**	**10,0**	**4,7**	**8,8**	**790 143**	**95,9**
кр. над.	2.068	116.022	21.210	94.812		56,1	10,3	5,5	8,1	214.363	103,7	5.888	257.676	58.042	199.634		43,8	9,9	4,4	8,8	555.467	94,3
влад.	578	28.434	6.074	22.360		49,2	10,5	4,7	8,6	57.990	100,3	2.353	130.949	24.760	106.189		55,7	10,5	5,3	8,9	234.676	99,7

Уѣзды. Districts.	Ячмень. Orge. Посѣвная площадь 1910 г. въ десят. Superficie emblavée en 1910, en déciatines.	Собрано. Récolte. (Пудовъ. Pouds.)	Посѣяно. Ensemencement. (Пудовъ. Pouds.)	Остат. за посѣв. Produit net. Весь. Absolu. (Пудовъ. Pouds.)	Остат. за посѣв. Produit net. На 1 душу насел. Par habitant. (Пудовъ. Pouds.)	На 1 десят. Par déciat. Собрано. Récolte. (Пудовъ. Pouds.)	На 1 десят. Par déciat. Посѣяно. Ensemencement. (Пудовъ. Pouds.)	Урожай самъ. Rendement à.	Вѣсъ четверти въ пудахъ. Poids d'une tchetv. en pouds.	Собрано соломы. Récolte de la paille. Всего. Totale. (Пудовъ. Pouds.)	Собрано соломы. Récolte de la paille. На одну десят. Par déciatine. (Пудовъ. Pouds.)
1	1	2	3	4	5	6	7	8	9	10	11
ДОНСК. ВОЙСКА ОБЛ.											
1. Черкасскій. кр. над.	228442	12.224.491	1.416.340	10.808.151		53,6	6,2	8,6	9,3	9.594.564	42,0
влад.	164587	10.401.898	1.168.568	9.233.330		63,2	7,1	8,9	8,8	4.624.895	28,1
въ уѣздѣ	**393029**	**22.626.389**	**2.584.908**	**20.041.481**	60,02	**57,6**	**6,6**	**8,7**	**9,1**	**14.219.459**	**36,2**
2. Донецкій. кр. над.	109890	4.450.545	780.219	3.670.326		40,5	7,1	5,7	9,1	3.252.744	29.6
влад.	43.474	2.364.986	291.276	2.073.710		54,4	6,7	8,1	8,6	1.869.382	43,0
въ уѣздѣ	**153364**	**6.815.531**	**1.071.495**	**5.744.036**	9,09	**44,4**	**7.0**	**6,3**	**8,9**	**5.122.126**	**33,4**
3. 1-й Донской. кр. над.	129591	3.162.020	712.751	2.449.269		24,4	5,5	4,4	8,5	2.462.229	19,0
влад.	15.892	311.483	104.887	206.596		19,6	6,6	3,0	9,0	406.835	25,6
въ уѣздѣ	**145483**	**3.473.503**	**817.638**	**2.655.865**	7.19	**23,9**	**5,6**	**4,3**	**8,5**	**2.869.064**	**19,7**
4. 2-й Донской. кр. над.	20.954	352.027	85.911	266.116		16,8	4,1	4,1	8,3	310.119	14,8
влад.	11.235	242.676	42.693	199.983		21,6	3,8	5,7	7,6	155.043	13,8
въ уѣздѣ	**32.189**	**594.703**	**128.604**	**466.099**	1,43	**18,5**	**4,0**	**4,6**	**8,0**	**465.162**	**14,5**
5. Ростовскій. кр. над.	49.788	2.857.831	403,283	2.454.548		57,4	8,1	7,1	9,1	2.419.697	48,6
влад.	55.137	3.969.864	435.582	3.534.282		72,0	7,9	9,1	10,0	2.580.412	46,8
въ уѣздѣ	**104925**	**6.827.695**	**838.865**	**5.988.830**	12,12	**65,1**	**8,0**	**8,1**	**9,6**	**5.000.109**	**47,7**
6. Сальскій. кр. над.	27.529	275.290	123.881	151.409		10,0	4,5	2,2	8,0	245.008	8,9
влад.	27.783	614.004	136.137	477.867		22,1	4,9	4,5	7,7	550.103	19,8
въ уѣздѣ	**55.312**	**889.294**	**260.018**	**629.276**	6,17	**16,1**	**4,7**	**3,4**	**7,8**	**795.111**	**14,4**
7. Таганрогскій. кр. над.	63.806	4.013.397	453.023	3.560.374		62,9	7,1	8,9	9,6	3.451.905	54,1
влад.	192464	13.106.798	1.366.494	11.740.304		68,1	7,1	9,6	9,4	11.278.390	58,4
въ уѣздѣ	**256270**	**17.120.195**	**1.819.517**	**15.300.678**	26,62	**66,8**	**7,1**	**9,4**	**9,4**	**14.730.295**	**57,5**
8. Усть-Медвѣд. кр. над.	59.375	944.063	273.125	670.938		15.9	4.6	3,5	7.2	1.258.750	21,2
влад.	4.906	91.742	26.002	65.740		18,7	5,3	3,5	8,9	121.669	24,8
въ уѣздѣ	**64.281**	**1.035.805**	**299.127**	**736.678**	2,22	**16,1**	**4,7**	**3.5**	**7,3**	**1.380.419**	**21,5**
9. Хоперскій. кр. над.	110296	2.944.903	805.161	2.139.742		26,7	7,3	3,7	7,5	3.419.176	31,0
влад.	6.571	281.239	50.597	230.642		42,8	7,7	5,6	7,8	300.952	45,8
въ уѣздѣ	**116867**	**3.226.142**	**855.758**	**2.370.384**	7.11	**27,6**	**7,3**	**3,8**	**7,5**	**3.720.128**	**31,8**
Въ области.	**1.321.720** 799.671 522.049	**62.609.257**	**8.675.930**	**53.933.327**	15.43	**47,4**	**6,6**	**7,2**	**9,0**	**48.301.873**	**36,5**
кр. над.		31.224.567	5.053.694	26.170.873		39,0	6,3	6,2	8,9	26.414.192	33,0
влад.		31.384.690	3.622.236	27.762.454		60,1	6,9	8,7	9,1	21.887.681	41,9
КОВЕНСКАЯ.											
1. Ковенскій. кр. над.	6.362	375.358	66.801	308.557		59,0	10,5	5,6	7,7	606.935	95,4
влад.	3.806	254 621	39.202	215.419		66,9	10,3	6,5	8,1	479.175	125,9
въ уѣздѣ	**10.168**	**629.979**	**106.003**	**523.976**	1,64	**62,0**	**10,4**	**5,9**	**7,9**	**1.086.110**	**106,8**
2. Вилькомірскій. кр. над.	12.453	601.480	133.247	468.233		48,3	10,7	4,5	7,7	1.191.752	95,7
влад.	3 210	158.895	31.779	127.116		49,5	9,9	5,0	8,1	273.171	85,1
въ уѣздѣ	**15.663**	**760.375**	**165 026**	**595.349**	2,30	**48,5**	**10.5**	**4,6**	**7,8**	**1.464.923**	**93,5**
3. Ново-Алексан. кр. над.	12.077	550.711	111.108	439.603		45,6	9,2	5,0	7,4	963.745	79,8
влад.	3.489	207.596	34.192	173.404		59,5	9,8	6,1	7,9	334.944	96,0
въ уѣздѣ	**15.566**	**758.307**	**145 300**	**613.007**	2,57	**48,7**	**9,3**	**5,2**	**7,5**	**1.298.689**	**83,4**
4. Поневѣжскій. кр. над.	20.248	1.247.277	182.232	1.065.045		61,6	9,0	6,8	7,4	2.215.131	109,4
влад.	6.746	536.307	69.484	466.823		79,5	10,3	7,7	7,8	784.560	116,3
въ уѣздѣ	**26.994**	**1.783.584**	**251.716**	**1.531.868**	6,13	**66,1**	**9,3**	**7,1**	**7,5**	**2.999.691**	**111,1**
5. Россіенскій. кр. над.	13.039	820.153	138.213	681.940		62,9	10,6	5,9	7,4	1.512.524	116,0
влад.	5.007	330.462	51.071	279.391		66,0	10,2	6,5	7,7	594.832	118,8
въ уѣздѣ	**18.046**	**1.150.615**	**189.284**	**961.331**	3,54	**63,8**	**10,5**	**6,1**	**7,5**	**2.107.356**	**116,8**
6. Тельшевскій. кр. над.	13.457	846.445	141.299	705.146		62,9	10,5	6,0	7,3	1.519.295	112,9
влад.	4 654	290.875	50.263	240.612		62,5	10,8	5,8	7,7	472.846	101,9
въ уѣздѣ	**18.111**	**1.137.320**	**191.562**	**945.758**	4,47	**62,8**	**10,6**	**5,9**	**7,4**	**1.992.141**	**110,0**
7. Шавельскій. кр. над.	24.238	1.408,221	213.294	1.194.927		58,1	8,8	6,6	7,8	2.486.819	102,6
влад.	8.049	605.285	79.685	525.600		75,2	9,9	7,6	7,9	942.538	117,1
въ уѣздѣ	**32 287**	**2.013.506**	**292.979**	**1.720 527**	6,28	**62,4**	**9,1**	**6,9**	**7,8**	**3.429.357**	**106,2**
Въ губерніи.	**136835**	**8 233.686**	**1.341.870**	**6.891.816**	3,88	**60,2**	**9,8**	**6,1**	**7,6**	**14.378.267**	**105,1**
кр. над.	101874	5.849.645	986.194	4.863.451		57,4	9,7	5,9	7,5	10.496.201	103,0
влад.	34.961	2.384.041	355.676	2.028.365		68,2	10,2	6,7	7,9	3.882.066	111,0

УѢЗДЫ. DISTRICTS.	Полба Epeautre.												Гречиха. Sarrasin.									
	Посѣвная площадь 1910 г. въ десят. Superficie emblavée en 1910, en déciatines.	Собрано. Récolte.	Посѣяно. Ensemencement.	Остат. за посѣв. Produit net.		На 1 десят. Par déciat.		Урожай самъ. Rendement à.	Вѣсъ четверти въ пудахъ. Poids d'une tchetv. en pouds.	Собрано соломы. Récolte de la paille		Посѣвная площадь 1910 г. въ десят. Superficie emblavée en 1910, en déciatines.	Собрано. Récolte.	Посѣяно. Ensemencement.	Остат. за посѣв. Produit net.		На 1 десят. Par déciat.		Урожай самъ. Rendement à.	Вѣсъ четверти въ пудахъ. Poids d'une tchetv. en pouds.	Собрано соломы. Récolte de la paille	
				Весь. Absolu.	На 1 душу насел. Par habitant.	Собрано. Récolte.	Посѣяно. Ensemencement.			Всего. Totale.	На одну десят. Par déciatine.				Весь. Absolu.	На 1 душу насел. Par habitant.	Собрано. Récolte.	Посѣяно. Ensemencement.			Всего. Totale.	На одну десят. Par déciatine.
	Пудовъ. Pouds.									Пудовъ. Pouds.		Пудовъ.			Pouds.						Пудовъ. Pouds.	
1	2	3	4	5	6	7	8	9	10	11	12	1	2	3	4	5	6	7	8	9	10	11
ДОНСК. ВОЙСКА ОБЛ.																						
1. Черкас- ский. кр. над.	—	—	—	—		—	—	—	—	—	—	—	—	—	—	—	—	—	—	—	—	—
влад.	—	—	—	—		—	—	—	—	—	—	—	—	—	—	—	—	—	—	—	—	—
въ уѣздѣ	—	—	—	—	—	—	—	—	—	—	—	—	—	—	—	—	—	—	—	—	—	—
2. Донецкій. кр. над.	—	—	—	—		—	—	—	—	—	—	95	4.171	561	3.610		43,9	5,9	7,4	7,0	4.380	46,1
влад.	2	133	16	117		66,4	8,0	8,3	9,2	88	44,1	1	44	5	39		44,0	5,0	8,8	7,2	48	48,0
въ уѣздѣ	**2**	**133**	**16**	**117**	0,00	**66,4**	**8,0**	**8,3**	**9,2**	**88**	**44,1**	**96**	**4.215**	**566**	**3.649**	0,01	**43,9**	**5,9**	**7,4**	**7,0**	**4.428**	**46,1**
3. 1-й Дон- ской. кр. над.	—	—	—	—		—	—	—	—	—	—	—	—	—	—		—	—	—	—	—	—
влад.	—	—	—	—		—	—	—	—	—	—	—	—	—	—		—	—	—	—	—	—
въ уѣздѣ	—	—	—	—	—	—	—	—	—	—	—	—	—	—	—	—	—	—	—	—	—	—
4. 2-й Дон- ской. кр. над.	—	—	—	—		—	—	—	—	—	—	—	—	—	—		—	—	—	—	—	—
влад.	—	—	—	—		—	—	—	—	—	—	1	64	6	58		63,5	5,9	10,8	10,0	63	62,5
въ уѣздѣ	—	—	—	—	—	—	—	—	—	—	—	**1**	**64**	**6**	**58**	0,00	**63,5**	**5,9**	**10.8**	**10,0**	**63**	**62,5**
5. Ростовскій. кр. над.	—	—	—	—		—	—	—	—	—	—	1	—	—	—		—	—	—	—	—	—
влад.	—	—	—	—		—	—	—	—	—	—	—	—	—	—		—	—	—	—	—	—
въ уѣздѣ	—	—	—	—	—	—	—	—	—	—	—	—	—	—	—	—	—	—	—	—	—	—
6. Сальскій. кр. над.	—	—	—	—		—	—	—	—	—	—	1	10	1	5		10,0	5,0	2,0	5,6	15	15,0
влад.	72	4.169	569	3.600		57'9	7,9	7,3	8,5	2,750	38,2	—	—	—	—		—	—	—	—	—	—
въ уѣздѣ	**72**	**4.169**	**569**	**3.600**	0,04	**57,9**	**7,9**	**7,3**	**8,5**	**2.750**	**38,2**	**1**	**10**	**1**	**5**	0,00	**10,0**	**5,0**	**2,0**	**5,6**	**15**	**15,0**
7. Таганрог- скій. кр. над.	—	—	—	—		—	—	—	—	—	—	—	—	—	—		—	—	—	—	—	—
влад.	40	3.000	320	2.680		75,0	8,0	9,4	10,0	2.000	50,0	88	2.376	528	1.848		27,0	6,0	4,5	6,5	2.842	32,3
въ уѣздѣ	**40**	**3.000**	**320**	**2.680**	0,00	**75,0**	**8,0**	**9,4**	**10,0**	**2.000**	**50,0**	**88**	**2.376**	**528**	**1.848**	0,00	**27,0**	**6,0**	**4,5**	**6,5**	**2.842**	**32,3**
8. Усть-Мед- вѣд. кр. над.	—	—	—	—		—	—	—	—	—	—	—	—	—	—		—	—	—	—	—	—
влад.	—	—	—	—		—	—	—	—	—	—	326	6.031	1.304	4.727		18,5	4,0	4,6	6 3	9.258	28,4
въ уѣздѣ	—	—	—	—	—	—	—	—	—	—	—	**326**	**6.031**	**1.304**	**4.727**	0,01	**18.5**	**4,0**	**4,6**	**6,3**	**9.258**	**28,4**
9. Хоперскій. кр. над.	2.941	119.993	22.940	97.053		40.8	7,8	5'2	5.0	77.348	26,3	1.628	39.560	9.768	29.792		24 3	6,0	4,1	6,0	48.352	29,7
влад.	70	3.724	560	3.164		53,2	8,0	6,7	7,5	3.297	47,1	—	—	—	—		—	—	—	—	—	—
въ уѣздѣ	**3.011**	**123.717**	**23.500**	**100.217**	0,30	**41.1**	**7,8**	**5.3**	**7,0**	**80.645**	**26,8**	**1,628**	**39.560**	**9.768**	**29.792**	0,09	**24,3**	**6,0**	**4,1**	**6,0**	**48.352**	**29,7**
Въ области.	**3.125**	**131.019**	**24.405**	**106.614**	**0,03**	**41,9**	**7,8**	**5,4**	**7,1**	**85.483**	**27,4**	**2.140**	**52.256**	**12.177**	**40.079**	**0,01**	**24,4**	**5,7**	**4,3**	**6,1**	**64.958**	**30,4**
кр. над.	2.941	119.993	22.940	97.053		40,8	7,8	5,2	7,0	77.348	26,3	1.724	43.741	10.334	33.407		25,4	6,0	4,2	6,1	52.747	30,6
влад.	184	11.026	1.465	9.561		59,9	8,0	7,5	8,5	8.135	44,2	416	8.515	1.843	6.672		20,5	4,4	4,7	6,4	12.211	29,4
КОВЕНСКАЯ.																						
1. Ковенскій. кр. над.	—	—	—	—		—	—	—	—	—	—	67	1.608	536	1.072		24,0	8,0	3,0	6,5	2.144	32,0
влад.	—	—	—	—		—	—	—	—	—	—	22	935	132	803		42,5	6,0	7.1	6,8	1.100	50,0
въ уѣздѣ	—	—	—	—	—	—	—	—	—	—	—	**89**	**2.543**	**668**	**1.875**	0,01	**28,6**	**7,5**	**3,8**	**6,6**	**3 244**	**36,4**
2. Вилькомір- скій. кр. над.	—	—	—	—		—	—	—	—	—	—	710	10.792	5.609	5.183		15,2	7,9	1,9	5,7	39.05c	55,0
влад.	—	—	—	—		—	—	—	—	—	—	143	2.889	972	1.917		20,2	6,8	3,0	6,0	5.620	39.3
въ уѣздѣ	—	—	—	—	—	—	—	—	—	—	—	**853**	**13.681**	**6.581**	**7.100**	0,03	**16,0**	**7,7**	**2,1**	**5,8**	**44.670**	**52,4**
3. Ново- Алексан. кр. над.	—	—	—	—		—	—	—	—	—	—	659	10.412	4.877	5.535		15,8	7,4	2,1	6,1	32.950	50,0
влад.	—	—	—	—		—	—	—	—	—	—	122	2.355	854	1.501		19,3	7.0	2,8	7,3	5.087	41,7
въ уѣздѣ	—	—	—	—	—	—	—	—	—	—	—	**781**	**12.767**	**5.731**	**7.036**	0,03	**16,3**	**7,3**	**2,2**	**6,3**	**38.037**	**48,7**
4. Поневѣж- скій. кр. над.	—	—	—	—		—	—	—	—	—	—	—	—	—	—		—	—	—	—	—	—
влад.	—	—	—	—		—	—	—	—	—	—	9	216	63	153		24,0	7,0	3,4	7,0	324	36,0
въ уѣздѣ	—	—	—	—	—	—	—	—	—	—	—	**9**	**216**	**63**	**153**	0,00	**24,0**	**7,0**	**3,4**	**7,0**	**324**	**36,0**
5. Россіен- скій. кр. над.	—	—	—	—		—	—	—	—	—	—	38	1.205	266	939		31,7	7,0	4,5	8,1	1.710	45,0
влад.	—	—	—	—		—	—	—	—	—	—	10	255	67	188		25,5	6,7	3,8	6,6	427	42,7
въ уѣздѣ	—	—	—	—	—	—	—	—	—	—	—	**48**	**1.460**	**333**	**1.127**	0,00	**30,4**	**6,9**	**4,4**	**7,8**	**2.137**	**44,5**
6. Тельшев- скій. кр. над.	—	—	—	—		—	—	—	—	—	—	6	120	48	72		20,0	8,0	2,5	6,1	261	43,5
влад.	—	—	—	—		—	—	—	—	—	—	5	157	32	125		31,4	6,4	4,9	6,4	227	45.4
въ уѣздѣ	—	—	—	—	—	—	—	—	—	—	—	**11**	**277**	**80**	**197**	0,00	**25,2**	**7,3**	**3,5**	**6,3**	**488**	**44,4**
7. Шавель- скій. кр. над.	—	—	—	—		—	—	—	—	—	—	2	47	14	33		23,5	7,0	3,4	7,0	95	47,5
влад.	—	—	—	—		—	—	—	—	—	—	6	117	42	75		19,5	7,0	2,8	6,7	240	40,0
въ уѣздѣ	—	—	—	—	—	—	—	—	—	—	—	**8**	**164**	**56**	**108**	0,00	**20,5**	**7,0**	**2,9**	**6,8**	**335**	**41,9**
Въ губерніи	—	—	—	—	—	—	—	—	—	—	—	**1.799**	**31.108**	**13.512**	**17.596**	**0,01**	**17,3**	**7,5**	**2,3**	**6,2**	**89.235**	**49,6**
кр. над.	—	—	—	—		—	—	—	—	—	—	1.482	24.184	11.350	12.834		16,5	7,7	2,1	6,3	76.210	51,4
влад.	—	—	—	—		—	—	—	—	—	—	317	6.924	2.162	4.762		21,8	6,8	3,2	6,6	13.025	41.1

УѢЗДЫ. DISTRICTS.	Просо. Millet.											
	Посѣвная площадь 1910 г. въ десят. Superficie emblavée en 1910, en déciatines.	Собрано. Récolte.	Посѣяно. Ensemencement.	Остат. за посѣв. Produit net.		На 1 десят. Par déciat.		Урожай самъ. Rendement à.	Вѣсъ четверти въ пудахъ. Poids d'une tchetv. en pouds.	Собрано соломы. Récolte de la pai	
				Весь. Absolu.	На 1 душу насел. Par habitant.	Собрано. Récolte.	Посѣяно. Ensemencement.			Всего. Totale.	На одну десят. Par déciatine.
	Пудовъ. Pouds.									Пудовъ. Pouds.	
1	1	2	3	4	5	6	7	8	9	10	11
ДОНСК. ВОЙСКА ОБЛ.											
1. Черкас- ский. кр. над.	3.162	155.254	6.324	148.930		49,1	2,0	24,6	9,8	220.708	69,8
влад.	1.803	44.714	3.426	41.288		24,8	1,9	13,1	10,0	32.093	17,8
въ уѣздѣ	**4.965**	**199.968**	**9.750**	**190.218**	0,06	**40,3**	**2,0**	**20,5**	**9,8**	**252.801**	**50,9**
2. Донецкій. кр. над.	14.886	823.196	29.772	793.424		55.3	2,0	27,7	9,9	535.896	36,0
влад.	3.841	262.340	7.682	254.658		68,3	2,0	34.2	9,9	203.957	53,1
въ уѣздѣ	**18.727**	**1.085.536**	**37.454**	**1.048.082**	1,66	**58,0**	**2,0**	**29,0**	**9,9**	**739.853**	**39,5**
3. 1-й Дон- ской. кр. над.	5.308	116.776	5.839	110.937		22,0	1,1	20,0	10,0	133.231	25,1
влад.	705	12.902	1.410	11.492		18,3	2,0	9,2	10,2	20.022	28,4
въ уѣздѣ	**6.013**	**129.678**	**7.249**	**122.429**	0,33	**21,6**	**1,2**	**17,9**	**10,0**	**153.253**	**25,5**
4. 2-й Дон- ской. кр. над.	14.347	266.854	21.521	245.333		18,6	1,5	12,4	8,9	282.636	19,7
влад.	4.199	87.759	5.459	82.300		20,9	1,3	16,1	9,8	53.327	12,7
въ уѣздѣ	**18.546**	**354.613**	**26.980**	**327.633**	1,01	**19,1**	**1,5**	**13,1**	**9,1**	**335.963**	**18,1**
5. Ростовскій. кр. над.	56	4.407	134	4.273		78,7	2,4	32.9	10,0	4.015	71,7
влад.	210	10.878	525	10.353		51,8	2,5	20,7	9,6	7.581	36,1
въ уѣздѣ	**266**	**15.285**	**659**	**14.626**	0,03	**57.5**	**2,5**	**23,2**	**9,7**	**11.596**	**43.6**
6. Сальскій. кр. над.	2.161	9.076	2.593	6.483		4,2	1,2	3,5	8,7	10.805	5,0
влад.	2.818	33.252	4.509	28.743		11,8	1,6	7,4	8,9	51.288	18.2
въ уѣздѣ	**4.979**	**42.328**	**7.102**	**35.226**	0,35	**8.5**	**1,4**	**6,0**	**8,9**	**62.093**	**12,5**
7. Таганрог- скій. кр. над.	431	17.412	1.164	16.248		40.4	2,7	15,0	9,9	23.877	55,4
влад.	1.619	81.921	3.238	78.683		50,6	2,0	25,3	10,0	117.701	72,7
въ уѣздѣ	**2.050**	**99.333**	**4.402**	**94.931**	0,17	**48,5**	**2,1**	**22,6**	**10,0**	**141.578**	**69,1**
8. Усть-Мед- вѣд. кр. над.	30.838	653.766	61.676	592.090		21,2	2,0	10,6	9,0	730.861	23,7
влад.	3.569	66.383	13.919	52.464		18,6	3,9	4,8	10,0	86.727	24,3
въ уѣздѣ	**34.407**	**720.149**	**75,595**	**644.554**	1,94	**20,9**	**2,2**	**9,5**	**9,1**	**817.588**	**23,8**
9. Хоперскій. кр. над.	29.488	1.209.008	79.618	1.129.390		41,0	2,7	15,2	8,9	1.173.622	39,8
влад.	2.120	91.584	5.088	86.496		43,2	2,4	18,0	10,0	143.312	67,6
въ уѣздѣ	**31.608**	**1.300.592**	**84.706**	**1.215.886**	3,65	**41,1**	**2,7**	**15,4**	**9,0**	**1.316.934**	**41,7**
Въ области.	**121561**	**3.947.482**	**253.897**	**3.693.585**	**1,06**	**32,5**	**2,1**	**15,5**	**9,3**	**3.831.659**	**31,5**
кр. над.	100677	3.255.749	208.641	3.047.108		32,3	2,1	15,6	9,2	3.115.651	30,9
влад.	20.884	691.733	45.256	646.477		33,1	2,2	15,3	9,9	716.008	34,3
КОВЕНСКАЯ.											
1. Ковенскій. кр. над.	—	—	—	—		—	—	—	—	—	—
влад.	—	—	—	—		—	—	—	—	—	—
въ уѣздѣ	—	—	—	—	—	—	—	—	—	—	—
2. Вилькомір- скій. кр. над.	—	—	—	—		—	—	—	—	—	—
влад.	—	—	—	—		—	—	—	—	—	—
въ уѣздѣ	—	—	—	—	—	—	—	—	—	—	—
3. Ново- Алексан. кр. над.	—	—	—	—		—	—	—	—	—	—
влад.	—	—	—	—		—	—	—	—	—	—
въ уѣздѣ	—	—	—	—	—	—	—	—	—	—	—
4. Поневѣж- скій. кр. над.	—	—	—	—		—	—	—	—	—	—
влад.	—	—	—	—		—	—	—	—	—	—
въ уѣздѣ	—	—	—	—	—	—	—	—	—	—	—
5. Россіен- скій. кр. над.	—	—	—	—		—	—	—	—	—	—
влад.	—	—	—	—		—	—	—	—	—	—
въ уѣздѣ	—	—	—	—	—	—	—	—	—	—	—
6. Тельшев- скій. кр. над.	—	—	—	—		—	—	—	—	—	—
влад.	—	—	—	—		—	—	—	—	—	—
въ уѣздѣ	—	—	—	—	—	—	—	—	—	—	—
7. Шавель- скій. кр. над.	—	—	—	—		—	—	—	—	—	—
влад.	—	—	—	—		—	—	—	—	—	—
въ уѣздѣ	—	—	—	—	—	—	—	—	—	—	—
Въ губерніи	—	—	—	—	—	—	—	—	—	—	—
кр. над.	—	—	—	—		—	—	—	—	—	—
влад.	—	—	—	—		—	—	—	—	—	—

УѢЗДЫ. DISTRICTS.	Кукуруза. Maïs.											Горохъ. Pois.										
	Посѣвная площадь 1910 г. въ десят. Superficie emblavée en 1910, en déciatines.	Собрано. Récolte.	Посѣяно. Ensemencement.	Остат. за посѣв. Produit net.		На 1 десят. Par déciat.		Урожай самъ. Rendement à.	Вѣсъ четверти въ пудахъ. Poids d'une tchetv. en pouds.	Собрано соломы. Récolte de la paille.		Посѣвная площадь 1910 г. въ десят. Superficie emblavée en 1910, en déciatines.	Собрано. Récolte.	Посѣяно. Ensemencement.	Остатокъ за посѣв. Produit net.		На 1 десятину. Par deciatine.		Урожай самъ. Rendement à.	Вѣсъ четверти въ пудахъ. Poids d'une tchetverte en pouds.
		Пудовъ. Pouds.		Весь. Absolu.	На 1 душу насел. Par habitant.	Собрано. Récolte.	Посѣяно. Ensemencement.			Всего. Totale.	На одну десят. Par déciatine.		Пудовъ. Pouds.		Весь. Absolu.	На 1 душу насел. Par habitant.	Собрано. Récolte.	Посѣяно. Ensemencement.		
1	2	3	4	5	6	7	8	9	10	11	12	1	2	3	4	5	6	7	8	9
ДОНСК. ВОЙСКА ОБЛ.																				
1. Черкасскій. кр. над.	186	11.160	558	10.602		60,0	3,0	20,0	8,0	7.440	40,0	53	1.378	281	1.097		26,0	5,3	4,9	10,5
влад.	16	720	32	688		45,0	2,0	22,5	8,0	480	30,0	26	1.027	120	907		39,5	4,6	8,6	10,0
въ уѣздѣ	**202**	**11.880**	**590**	**11.290**	**0,03**	**58,8**	**2,9**	**20,1**	**8,0**	**7.920**	**39,2**	**79**	**2.405**	**401**	**2.004**	**0,01**	**30,4**	**5,1**	**6,0**	**10,3**
2. Донецкій. кр. над.	475	27.218	570	26.648		57,3	1,2	47,8	9,4	27.455	57,8	635	27.877	4.953	22.924		43,9	7,8	5,6	9,5
влад.	1.551	142.227	1.706	140.521		91,7	1,1	83,4	9,9	95.852	61,8	368	26.128	2.282	23.847		71,0	6,2	11,5	10,5
въ уѣздѣ	**2.026**	**169.445**	**2.276**	**167.169**	**0,26**	**83,6**	**1,1**	**74,4**	**9,8**	**123.307**	**60,9**	**1.003**	**54.005**	**7.235**	**46.770**	**0,07**	**53,8**	**7,2**	**7,5**	**10,0**
3. 1-й Донской. кр. над.	10	734	18	716		73,4	1,8	40,8	10,0	675	67,5	1.005	10.151	2.714	7.437		10,1	2,7	3,7	8,0
влад.	3	251	5	246		83,8	1,5	55,9	10,0	199	66,4	40	320	120	200		8,0	3,0	2,7	10,0
въ уѣздѣ	**13**	**985**	**23**	**962**	**0,00**	**75,8**	**1,8**	**42,8**	**10,0**	**874**	**67,2**	**1.045**	**10.471**	**2.834**	**7.637**	**0,02**	**10,0**	**2,7**	**3,7**	**8,0**
4. 2-й Донской. кр. над.	—	—	—	—		—	—	—	—	—	—	1.213	16.982	8.855	8.127		14,0	7,3	1,9	10,0
влад.	25	2.195	33	2.162		87,8	1,3	67,5	10,0	1.603	64,1	51	1.428	281	1.147		28,0	5,5	5,1	10,0
въ уѣздѣ	**25**	**2.195**	**33**	**2.162**	**0,01**	**87,8**	**1,3**	**67,5**	**10,0**	**1.603**	**64,1**	**1.264**	**18.410**	**9.136**	**9.274**	**0,03**	**14,6**	**7,2**	**2,0**	**10,0**
5. Ростовскій. кр. над.	717	48.971	1.291	47.680		68,3	1,8	37,9	9,5	64.530	90,0	6	165	17	148		27,5	2,8	9,7	10,0
влад.	1.421	121.496	1.705	119.791		85,5	1,2	71,3	10,0	64.087	45,1	67	1.340	134	1.206		20,0	2,0	10,0	10,0
въ уѣздѣ	**2.138**	**170.467**	**2.996**	**167.471**	**0,34**	**79,7**	**1,4**	**56,9**	**9,9**	**128.617**	**60,2**	**73**	**1.505**	**151**	**1.354**	**0,00**	**20,6**	**2,1**	**10,0**	**10,0**
6. Сальскій. кр. над.	—	—	—	—		—	—	—	—	—	—	252	2.016	1.814	202		8,0	7,2	1,1	10,0
влад.	13	547	27	520		42,1	2,1	20,0	10,0	641	49,3	146	1.883	467	1.416		12,9	3,2	4,0	8,0
въ уѣздѣ	**13**	**547**	**27**	**520**	**0,01**	**42,1**	**2,1**	**20,0**	**10,0**	**641**	**49,3**	**398**	**3.899**	**2.281**	**1.618**	**0,02**	**8,8**	**5,7**	**1,7**	**8,9**
7. Таганрогскій. кр. над.	1.288	101.108	2.318	98.790		78,5	1,8	43,6	9,9	90.031	69,9	51	2.499	459	2.040		49,0	9,0	5,4	8,0
влад.	7.291	598.591	13.124	585.467		82,1	1,8	45,6	9,8	458.604	62,9	154	1.540	924	616		10,0	6,0	1,7	10,0
въ уѣздѣ	**8.579**	**699.699**	**15.442**	**684.257**	**1,19**	**81.6**	**1,8**	**45,3**	**9,8**	**548.635**	**64,0**	**205**	**4.039**	**1.383**	**2.656**	**0,00**	**19,7**	**6,7**	**2,9**	**8,7**
8. Усть-Медвѣд. кр. над.	—	—	—	—		—	—	—	—	—	—	104	1.019	229	790		9,8	2,2	4,5	9,0
влад.	18	1.579	34	1.545		87,7	1,9	46,2	10,0	1.283	71,3	4	192	32	160		48,0	8,0	6,0	10,0
въ уѣздѣ	**18**	**1.579**	**34**	**1.545**	**0,00**	**87,7**	**1,9**	**46,2**	**10,0**	**1.283**	**71,3**	**108**	**1.211**	**261**	**950**	**0,00**	**11,2**	**2,4**	**4,6**	**9,2**
9. Хоперскій. кр. над.	25	1.358	73	1.285		54,3	2,9	18,7	10,0	1.568	62,7	1.366	84.419	14.753	69.666		61,8	10,8	5,7	11,0
влад.	2	99	4	95		49,4	2,0	24,7	10,0	119	59,3	62	3.689	527	3.162		59,5	8,5	7,0	10,0
въ уѣздѣ	**27**	**1.457**	**77**	**1.380**	**0,00**	**54,0**	**2,9**	**18,9**	**10,0**	**1.687**	**62,5**	**1.428**	**88.108**	**15.280**	**72.828**	**0,22**	**61,7**	**10,7**	**5,8**	**11,0**
Въ области	**13.041**	**1.058.254**	**21.498**	**1.036.756**	**0,30**	**81,1**	**1,6**	**49,2**	**9,8**	**814.567**	**62,5**	**5.603**	**184.053**	**38.962**	**145.091**	**0.04**	**32,8**	**7,0**	**4,7**	**10,2**
кр. над.	2.701	190.549	4.828	185.721		70,5	1,8	39,5	9,6	191.699	71,0	4.685	146.506	34.075	112 431		31,3	7,3	4,3	10,2
влад.	10.340	867.705	16.670	851.035		83,9	1,6	52,1	9,8	622.868	60,2	918	37.547	4.887	32.660		40,9	5,3	7,7	10,2
КОВЕНСКАЯ.																				
1. Ковенскій. кр. над.	—	—	—	—		—	—	—	—	—	—	2.861	170.260	33.474	136.786		59,5	11,7	5,1	9,5
влад.	—	—	—	—		—	—	—	—	—	—	2.399	170.569	23.750	146.819		71,1	9,9	7,2	10,0
въ уѣздѣ	—	—	—	—		—	—	—	—	—	—	**5.260**	**340.829**	**57.224**	**283.605**	**1,05**	**64,8**	**10,9**	**6,0**	**9,7**
2. Вилькомірскій. кр. над.	—	—	—	—		—	—	—	—	—	—	7.084	355.617	72.257	283.360		50,2	10,2	4,9	9,8
влад.	—	—	—	—		—	—	—	—	—	—	2.532	119.510	22.535	96.975		47,2	8,9	5,3	9,7
въ уѣздѣ	—	—	—	—		—	—	—	—	—	—	**9.616**	**475.127**	**94.792**	**380.335**	**1,47**	**49,4**	**9,9**	**5,0**	**9,8**
3. Ново-Алексан. кр. над.	—	—	—	—		—	—	—	—	—	—	5.058	211.930	41.476	170.454		41,9	8,2	5,1	8,6
влад.	—	—	—	—		—	—	—	—	—	—	1.780	88.822	15.486	73.336		49,9	8,7	5,7	9,0
въ уѣздѣ	—	—	—	—		—	—	—	—	—	—	**6.838**	**300.752**	**56.962**	**243.790**	**1,02**	**44,0**	**8,3**	**5,3**	**8,7**
4 Поневѣжскій. кр. над.	—	—	—	—		—	—	—	—	—	—	3.915	198.882	35.627	163.255		50,8	9,1	5,6	9,3
влад.	—	—	—	—		—	—	—	—	—	—	2.090	145.255	20.691	124.564		69,5	9,9	7,0	9,3
въ уѣздѣ	—	—	—	—		—	—	—	—	—	—	**6.005**	**344.137**	**56.318**	**287.819**	**1,15**	**57,3**	**9,4**	**6,1**	**9,3**
5. Россіенскій. кр. над.	—	—	—	—		—	—	—	—	—	—	4.460	232.366	43.262	189.104		52,1	9,7	5,4	9,4
влад.	—	—	—	—		—	—	—	—	—	—	1.243	72.218	12.803	59.415		58,1	10,3	5,6	9,8
въ уѣздѣ	—	—	—	—		—	—	—	—	—	—	**5.703**	**304.584**	**56.065**	**248.519**	**0,91**	**53,4**	**9,8**	**5,4**	**9,5**
6. Тельшевскій. кр. над.	—	—	—	—		—	—	—	—	—	—	1.399	74.847	14.829	60.018		53,5	10,6	5,0	9,2
влад.	—	—	—	—		—	—	—	—	—	—	664	36.387	7.370	29.017		54,8	11,1	4.9	9,6
въ уѣздѣ	—	—	—	—		—	—	—	—	—	—	**2.063**	**111.234**	**22.199**	**89.035**	**0,42**	**53,9**	**10,8**	**5,0**	**9,3**
7. Шавельскій. кр. над.	—	—	—	—		—	—	—	—	—	—	4.091	216 414	33.546	182.868		52,9	8,2	6,5	9,0
влад.	—	—	—	—		—	—	—	—	—	—	1.413	79.269	10.739	68.530		56,1	7,6	7,4	8,9
въ уѣздѣ	—	—	—	—		—	—	—	—	—	—	**5.504**	**295.683**	**44.285**	**251.398**	**0,92**	**53,7**	**8,0**	**6,7**	**9,0**
Въ губерніи	—	—	—	—		—	—	—	—	—	—	**40.989**	**2.172.346**	**387.845**	**1.784.501**	**1,00**	**53,0**	**9,5**	**5,6**	**9,4**
кр. над.	—	—	—	—		—	—	—	—	—	—	28.868	1.460.316	274.471	1.185.845		50,6	9,5	5,3	9,3
влад.	—	—	—	—		—	—	—	—	—	—	12.121	712.030	113.374	598.636		58,7	9,4	6,3	9,5

Чечевица. Lentilles.								
Посѣвная площадь 1910 г. въ десят. Superficie emblavée en 1910, en déciatines.	Собрано. Récolte.	Посѣяно. Ensemencement.	Остатокъ за пос. Produit net.		На 1 десятину. Par déciatine.		Урожай самъ. Rendement à.	Вѣсъ четверти въ пудахъ. Poids d'une tchetverte en pouds
	Пудовъ. Pouds.		Весь. Absolu.	На 1 душу насел. Par habitant.	Собрано. Récolte.	Посѣяно. Ensemencement.		
1	2	3	4	5	6	7	8	9
26	1.061	138	923		40,8	5,3	7,7	8,0
4	320	16	304		80,0	4,0	20,0	**8,0**
30	**1.381**	**154**	**1.227**	**0,00**	**46,0**	**5,1**	**9,0**	**8,0**
410	14.391	2.337	12.054		35,1	5,7	6,2	12,0
317	12.300	1.585	10.715		38.8	5,0	7,8	10,7
727	**26.691**	**3.922**	**22.769**	**0,04**	**36,7**	**5,4**	**6,8**	**11,4**
632	29.388	3.034	26.354		46,5	4,8	9,7	9,0
16	208	80	128		13,0	5,0	2,6	10,0
648	**29.596**	**3.114**	**26.482**	**0,07**	**45,7**	**4,8**	**9,5**	**9,0**
475	5.843	1.378	4,465		12,3	2,9	4,2	10,0
75	1.943	225	1.718		25,9	3,0	8 6	10,0
550	**7.786**	**1.603**	**6.183**	**0,02**	**14,2**	**2,9**	**4,9**	**10,0**
12	479	78	401		39,9	6,5	6,1	10,0
1	41	6	35		41,4	5,6	7,4	10,0
13	**520**	**84**	**436**	**0,00**	**40,0**	**6,5**	**6,2**	**10,0**
166	4.333	780	3.553		26,1	4.7	5,6	10,0
16	539	69	470		33,7	4:3	7,8	10,0
182	**4.872**	**849**	**4.023**	**0,04**	**26,8**	**4,7**	**5,7**	**10,0**
30	1.170	231	939		39,0	7.7	5,1	10,0
135	5.940	986	4.954		44 0	7:3	6,3	10,0
165	**7.110**	**1.217**	**5.893**	**0,01**	**43,1**	**7,4**	**5,8**	**10,0**
18	182	135	47		10,1	7,5	1,3	10,0
4	32	24	8		8,0	6,0	1,3	10,0
22	**214**	**159**	**55**	**0,00**	**9 7**	**7,2**	**1,3**	**10,0**
121	1.355	629	726		11,2	5,2	2,2	10,0
2	34	9	25		16,9	4:5	3,8	10,0
123	**1.389**	**638**	**751**	**0,00**	**11,3**	**5,2**	**2.2**	**10,0**
2.460	**79.559**	**11.740**	**67.819**	**0,02**	**32,3**	**4,8**	**6,8**	**9,9**
1.890	58.202	8.740	49.462		30,8	4,6	6,7	9,8
570	21.357	3.000	18.357		37,5	5,3	7,1	10,4
—	—	—	—	—	—	—	—	—
—	—	—	—	—	—	—	—	—
—	—	—	—	—	—	—	—	—
1	42	7	35		42,0	7,0	6,0	10,0
3	144	24	120		48,0	8,0	6,0	10,0
4	**186**	**31**	**155**	**0,00**	**46,5**	**7,8**	**6,0**	**10,0**
—	—	—	—	—	—	—	—	—
2	72	15	57		36,0	7,5	4,8	9,0
2	**72**	**15**	**57**	**0,00**	**36,0**	**7,5**	**4,8**	**9,0**
—	—	—	—	—	—	—	—	—
19	950	203	747		50,0	10,7	4.7	10,0
19	**950**	**203**	**747**	**0,00**	**50,0**	**10,7**	**4,7**	**10,0**
6	288	48	240		48,0	8,0	6,0	9,0
1	45	8	37		45,0	8,0	5,6	9,0
7	**333**	**56**	**277**	**0,00**	**47,6**	**8,0**	**5,9**	**9,0**
—	—	—	—	—	—	—	—	—
1	40	8	32		40,0	8.0	5,0	10,0
1	**40**	**8**	**32**	**0,00**	**40,0**	**8,0**	**5,0**	**10,0**
—	—	—	—	—	—	—	—	—
38	1.216	266	950		32,0	7,6	4,6	8,0
38	**1.216**	**266**	**950**	**0,00**	**32,0**	**7,0**	**4,6**	**8,0**
71	**2.797**	**579**	**2.218**	**0.00**	**39,4**	**8,2**	**4,8**	**8,9**
7	330	55	275		47,1	7,9	6,0	9,2
64	2.467	524	1.943		38,5	8,2	4,7	8,8

УѢЗДЫ. DISTRICTS.	Бобы. Fèves.										Картофель. Pommes de terre.									
	Посѣвная площадь 1910 г. въ десят. Superficie emblavée en 1910, en déciatines.	Собрано. Récolte.	Посѣяно. Ensemencement.	Остат. за посѣв. Produit net. Весь. Absolu.	Остат. за посѣв. Produit net. На 1 душу насел. Par habitant.	На 1 десят. Par déciat. Собрано. Récolte.	На 1 десят. Par déciat. Посѣяно. Ensemencement.	Урожай самъ. Rendement à.	Вѣсъ четверти въ пудахъ. Poids d'une tchetverte en pouds.	Посѣвная площадь 1910 г. въ десят. Superficie emblavée en 1910, en déciatines.	Собрано. Récolte.	Посѣяно. Ensemencement.	Остат. за посѣв. Produit net. Весь. Absolu.	Остат. за посѣв. Produit net. На 1 душу насел. Par habitant.	На 1 десят. Par déciat. Собрано. Récolte.	На 1 десят. Par déciat. Посѣяно. Ensemencement.	Урожай самъ. Rendement à.	Вѣсъ четверти въ пудахъ. Poids d'une tchetverte en pouds.
	Пудовъ. Pouds.									Пудовъ.			Пудовъ. Pouds.							
1	2	3	4	5	6	7	8	9	10	1	2	3	4	5	6	7	8	9	10	11
ДОНСК. ВОЙСКА ОБЛ.																				
1. Черкасскій. кр. над.	4	115	36	79		28,7	8,9	3,2	10,0	8.031	1.713.815	464.995	1.248.820		213,4	57,9	3,7	10,1	17.850	958.545
влад.	—	—	—	—		—	—	—	—	4.949	1.507.960	399.384	1.108.576		304,7	80,7	3,8	8,2	16.487	885.352
въ уѣздѣ	**4**	**115**	**36**	**79**	**0,00**	**28,7**	**8,9**	**3,2**	**10,0**	**12.980**	**3.221.775**	**864.379**	**2.357.396**	**7,06**	**248,2**	**66,6**	**3,7**	**9,1**	**34.337**	**1.843.897**
2. Донецкій. кр. над.	250	6.000	1.950	4.050		24,0	7,8	3,1	10,0	7.753	2.504.219	527.204	1.977.015		323,0	68,0	4,8	8,7	34.096	1.387.707
влад.	131	4.467	748	3.719		34,1	5,7	6,0	10,0	2.465	645 830	98.845	546.983		262,0	40,1	6,5	9,2	13.521	753.120
въ уѣздѣ	**381**	**10.467**	**2.698**	**7.769**	**0,01**	**27,5**	**7.1**	**3,9**	**10,0**	**10.218**	**3.150.049**	**626.051**	**2.523.998**	**4,00**	**308,3**	**61,3**	**5,0**	**8,8**	**47.617**	**2.140.827**
3. 1-й Донской. кр. над.	26	468	156	312		18,0	6,0	3,0	8,0	5.540	1.285.834	347 358	938.476		232,1	62,7	3,7	9,5	20.865	427.733
влад.	—	—	—	—		—	—	—	—	300	56.070	12.845	43.230		186,9	42,8	4,4	10,0	1.253	20.675
въ уѣздѣ	**26**	**468**	**156**	**312**	**0,00**	**18.0**	**6,0**	**3,0**	**8,0**	**5.840**	**1.341.904**	**360.198**	**981.706**	**2,66**	**229,8**	**61,7**	**3,7**	**9,5**	**22.118**	**448.408**
4. 2-й Донской. кр. над.	—	—	—	—		—	—	—	—	6.762	1.503.869	319 843	1.184.026		222,4	47,3	4,7	8,7	34.108	634 409
влад.	—	—	—	—		—	—	—	—	1.087	389.581	113.918	275.663		358,4	104,8	3,4	8,0	8.844	174.227
въ уѣздѣ	—	—	—	—	—	—	—	—	—	**7.849**	**1.893.450**	**433.761**	**1.459.689**	**4.49**	**241,2**	**55,3**	**4,4**	**8,5**	**42.952**	**808.636**
5. Ростовскій. кр. над.	—	—	—	—		—	—	—	—	1.189	217.230	88.105	129.125		182,7	74,1	2,5	9,2	9.375	576.563
влад.	—	—	—	—		—	—	—	—	1.059	254.584	59.622	194.962		240.4	56,3	4,3	10,0	9.059	627.789
въ уѣздѣ	—	—	—	—	—	—	—	—	—	**2.248**	**471.814**	**147.727**	**324.087**	**0,66**	**209,9**	**65,7**	**3,2**	**9,6**	**18.434**	**1.204.352**
6. Сальскій. кр. над.	—	—	—	—		—	—	—	—	432	115.862	27.216	88.646		268,2	63,0	4,3	9,9	9.271	67.678
влад.	—	—	—	—		—	—	—	—	291	134.529	21.418	113.111		462,3	73,6	6,3	8,0	13.447	209.773
въ уѣздѣ	—	—	—	—	—	—	—	—	—	**723**	**250.391**	**48.634**	**201.757**	**1.98**	**346,3**	**67,3**	**5,1**	**8,8**	**22.718**	**277.451**
7. Таганрогскій. кр. над.	5	167	50	117		33,3	10,0	3,3	8,0	4.156	1.396.000	316.687	1.079.313		335,9	76,2	4,4	9,8	1.876	100.366
влад.	26	881	159	722		33.9	6,1	5,6	10,0	4.606	1.479.908	365.256	1.114.652		321,3	79,3	4,1	9,9	11.061	645.962
въ уѣздѣ	**31**	**1.048**	**209**	**839**	**0,00**	**33,8**	**6,7**	**5.0**	**9,6**	**8.762**	**2.875.908**	**681.943**	**2.193.965**	**3,82**	**328,2**	**77,8**	**4,2**	**9,9**	**12.937**	**746.328**
8. Усть-Медвѣд. кр. над.	—	—	—	—		—	—	—	—	6.243	1.230.495	321.515	908.980		197,1	51,5	3,8	8,2	29.392	461.454
влад.	—	—	—	—		—	—	—	—	498	122.458	33.715	88.743		245,9	67,7	3,6	8,0	4.785	93.308
въ уѣздѣ	—	—	—	—	—	—	—	—	—	**6.741**	**1.352.953**	**355.230**	**997.723**	**3,01**	**200,7**	**52,7**	**3,8**	**8,2**	**34.177**	**554.762**
9. Хоперскій. кр. над.	3	93	28	65		31,0	9.4	3,3	9,0	7.942	1.064.228	303.523	560.705		134,0	63,4	2,1	9,8	42.025	1.298.573
влад.	1	40	6	34		40.2	6,2	6,5	10,0	445	133.011	30.216	102.795		298,9	67,9	4,4	10,0	6.051	267.454
въ уѣздѣ	**4**	**133**	**34**	**99**	**0,00**	**33,3**	**8.5**	**3,9**	**9,5**	**8.387**	**1.197.239**	**333.739**	**663.500**	**1,99**	**142,7**	**63.6**	**2,2**	**9,8**	**48.076**	**1.566.027**
Въ области	**446**	**12.231**	**3.133**	**9.098**	**0,00**	**27,4**	**7,0**	**3,9**	**9,9**	**63.748**	**15.755.483**	**4.051 662**	**11.703.821**	**3,35**	**247.2**	**63,6**	**3,9**	**9,1**	**283.366**	**9.590.688**
кр. над.	288	6.843	2.220	4.623		23,8	7.7	3,1	9,7	48 048	11.031.552	2.916.446	8.115.106		229,6	60.7	3,8	9,2	198.858	5.913.028
влад.	158	5.388	913	4.475		34,1	5,8	5,9	10,0	15.700	4.723.931	1.135.216	3.588.715		300,9	72,3	4,2	8.9	84.508	3.677.660
КОВЕНСКАЯ.																				
1. Ковенскій. кр. над.	82	3.772	861	2.911		46,0	10,5	4,4	9,0	5.266	2.581.393	510.275	2.071.118		490,2	96,9	5,1	8,5	12.542	645.913
влад.	58	1.856	603	1.253		32,0	10,4	3,1	10,0	3.252	1.691.040	318.571	1.372.669		520,0	97 9	5,3	8,6	11.039	646.885
въ уѣздѣ	**140**	**5.628**	**1.464**	**4.164**	**0,02**	**40,2**	**10,5**	**3.8**	**9,3**	**8.518**	**4.272.433**	**828.646**	**3.443.787**	**12,73**	**501,6**	**97,3**	**5,2**	**8,5**	**23.581**	**1.292.798**
2. Вилькомірскій. кр. над.	251	3.188	1.506	1.682		12,7	6,0	2,1	9,5	11.523	6.338.802	1.143.082	5.195.720		550,1	99,2	5,5	9,0	15.849	694.186
влад.	83	2.390	664	1.726		28,8	8,0	3,6	10,0	2.931	1.547 861	267.014	1.280.847		528,1	91,1	5,8	9,0	7.114	328.667
въ уѣздѣ	**334**	**5 578**	**2.170**	**3.408**	**0,01**	**16,7**	**6,5**	**2,6**	**9,7**	**14.454**	**7.886.663**	**1.410.096**	**6.476.567**	**24,99**	**545,6**	**97,6**	**5,6**	**9,0**	**22.963**	**1.022.853**
3. Ново-Алексан. кр. над.	394	20.015	3.625	16.390		50.8	9,2	5,5	9,3	10.128	4.874.606	871.008	4.003.598		481,3	86,0	5,6	8,0	19.235	727.083
влад.	145	9.831	1.175	8.656		67,8	8,1	8,4	9.3	2.375	1.361.825	222.775	1.139.050		573,4	93,8	6,1	8.5	7.731	396.600
въ уѣздѣ	**539**	**29.846**	**4.800**	**25.046**	**0,11**	**55,4**	**8,9**	**6,2**	**9,3**	**12.503**	**6.236.431**	**1.093.783**	**5.142.648**	**21,57**	**498,8**	**87,5**	**5,7**	**8,1**	**26.966**	**1.123.683**
4. Поневѣжскій. кр. над.	154	8.362	1.432	6.930		54,3	9,3	5,8	9,5	6.374	3.601.947	727.273	2.874.674		565,1	114,1	5,0	8,0	21.209	1.244.968
влад.	74	3.219	592	2.627		43.5	8,0	5,4	10,0	2.160	1.568 808	244.944	1.323.864		726,3	113,4	6,4	9,1	12.482	924.916
въ уѣздѣ	**228**	**11.581**	**2.024**	**9.557**	**0,04**	**50.8**	**8,9**	**5,7**	**9,6**	**8.534**	**5 170.755**	**972.217**	**4.198.538**	**16,79**	**605,9**	**113,9**	**5,3**	**8,3**	**33.691**	**2.169.884**
5. Россіенскій. кр. над.	125	9.950	1.188	8.762		79,6	9,5	8.4	10,5	10.835	4.751.148	876.552	3.874.596		438,5	80,9	5,4	8,1	27.125	1.811.950
влад.	23	1.886	207	1.679		82,0	9,0	9,1	10,5	2.898	1.453.927	244.591	1.209.336		501.7	84,4	5,9	8,6	12.565	775 261
въ уѣздѣ	**148**	**11.836**	**1.395**	**10.441**	**0,04**	**80,0**	**9,4**	**8,5**	**10,5**	**13.733**	**6.205.075**	**1.121.143**	**5.083.932**	**18,71**	**451,8**	**81,6**	**5,5**	**8,2**	**39.690**	**2.587.211**
6. Тельшевскій. кр. над.	227	17.139	2.565	14.574		75,5	11,3	6,7	9,1	8.420	4.234.418	804.952	3.429.466		502,9	95,6	5,3	8,3	19.336	1.397.993
влад.	128	8.704	1.280	7.424		68,0	10,0	6,8	9,1	2.223	986.123	172.949	813.174		443,6	77,8	5,7	9.0	11.371	617.445
въ уѣздѣ	**355**	**25.843**	**3.845**	**21.998**	**0,10**	**72,8**	**10,8**	**6,7**	**9,1**	**10.643**	**5.220.541**	**977.901**	**4.242.640**	**20,03**	**490,5**	**91,9**	**5,3**	**8,4**	**30.707**	**2.015.438**
7. Шавельскій. кр. над.	116	2.088	1.044	1.044		18,0	9,0	2,0	7,5	8.153	3.691.678	698.712	2.992.966		452,8	85,7	5,3	8,5	24.058	1.352.060
влад.	38	874	323	551		23,0	8,5	2,7	9,0	2.566	848.576	229.400	619.176		330,7	89,4	3.7	8,5	16 781	1.193.129
въ уѣздѣ	**154**	**2.962**	**1.367**	**1.595**	**0,01**	**19,2**	**8,9**	**2,2**	**7,9**	**10.719**	**4.540.254**	**928.112**	**3.612.142**	**13.18**	**423,6**	**86.6**	**4,9**	**8,5**	**40.839**	**2 545.189**
Въ губерніи.	**1.898**	**93.274**	**17.065**	**76.209**	**0,04**	**49,1**	**9,0**	**5,5**	**9,4**	**79.104**	**39.532.152**	**7.331.898**	**32.200.254**	**18,13**	**499,7**	**92,7**	**5,4**	**8,5**	**218.437**	**12.757.056**
кр. над.	1.340	64.514	12.221	52.293		47.8	9,1	5,3	9,4	60.699	30.073.992	5.631.854	24.442.138		495,5	92,8	5,3	8,4	139.354	7.874.153
влад.	549	28.760	4.844	23.916		52,4	8,8	5.9	9,5	18.405	9.458.160	1.700.044	7.758.116		513,9	92,4	5,6	8,8	79.083	4.882.903

УѢЗДЫ. DISTRICTS.	Овесъ. Avoine.								Собрано соломы. Récolte de la paille	
	Посѣвная площадь 1910 въ десят. Superficie emblavée en 1910, en déciatines.	Собрано. Récolte.	Посѣяно. Ensemencement.	Остатокъ за посѣвомъ. Produit net.	На 1 десятину. Par déciatine. Собрано. Récolte.	На 1 десятину. Par déciatine. Посѣяно. Ensemencement.	Урожай самъ. Rendement à.	Вѣсъ четверти въ пудахъ. Poids d'une tchetverte en pouds.	Всего. Totale.	На одну десят. Par déciat.
	Пудовъ. Pouds.								Пудовъ. Pouds.	
1	1	2	3	4	5	6	7	8	9	10
ДОНСК. ВОЙСКА ОБЛ.										
1. Черкасскій. кр. над.	17.850	958.545	119.595	838.950	53,7	6,7	8,0	6,9	808.605	45,3
влад.	16.487	885.352	108.814	776.538	53,7	6,6	8,1	6,1	549.017	33,3
въ уѣздѣ	**34.337**	**1.843.897**	**228.409**	**1.615.488**	**53,7**	**6,7**	**8,0**	**6,5**	**1.357.622**	**39,5**
2. Донецкій. кр. над.	34.096	1.387.707	225.034	1.162.673	40,7	6,6	6,2	7,4	1.104.710	32,4
влад.	13.521	753.120	93.295	659.825	55.7	6,9	8.1	6,9	676.050	50,0
въ уѣздѣ	**47.617**	**2.140.827**	**318.329**	**1.822.498**	**45,0**	**6,7**	**6,7**	**7.2**	**1.780.760**	**37,4**
3. 1-й Донской. кр. над.	20.865	427.733	116.844	310.889	20,5	5,6	3,7	7.5	425.646	20,4
влад.	1.253	20.675	7.142	13.533	16,5	5.7	2,9	8,6	33.831	27,0
въ уѣздѣ	**22.118**	**448.408**	**123.986**	**324.422**	**20,3**	**5,6**	**3,6**	**7,5**	**459.477**	**20,8**
4. 2-й Донской. кр. над.	34.108	634 409	153.486	480.923	18,6	4.5	4,1	6,6	757.198	22,2
влад.	8.844	174.227	30.070	144.157	19.7	3,4	5,8	6,2	110.550	12,5
въ уѣздѣ	**42.952**	**808.636**	**183.556**	**625.080**	**18.8**	**4,3**	**4,4**	**6,5**	**867.748**	**20,2**
5. Ростовскій. кр. над.	9.375	576.563	71.250	505.313	61,5	7,6	8,1	6,6	474.375	50,6
влад.	9.059	627.789	69.754	558.035	69,3	7.7	9,0	8,4	446.609	49,3
въ уѣздѣ	**18.434**	**1.204.352**	**141.004**	**1.063.348**	**65,3**	**7,6**	**8.6**	**7,4**	**920.984**	**50,0**
6. Сальскій. кр. над.	9.271	67.678	42.647	25.031	7,3	4,6	1,6	7.9	99.200	10,7
влад.	13.447	209.773	71 269	138.504	15,6	5,3	2,9	5,8	322.728	24,0
въ уѣздѣ	**22.718**	**277.451**	**113.916**	**163.535**	**12,2**	**5.0**	**2,4**	**6,2**	**421.928**	**18,6**
7. Таганрогскій. кр. над.	1.876	100.366	12.569	87.797	53,5	6,7	8,0	6,4	92.487	49,3
влад.	11.061	645.962	77.427	568.535	58,4	7,0	8,3	6.4	710.116	64,2
въ уѣздѣ	**12.937**	**746.328**	**89.996**	**656.332**	**57,7**	**7,0**	**8,2**	**6,4**	**802.603**	**62,0**
8. Усть-Медвѣд. кр. над.	29.392	461.454	135.203	326.251	15.7	4,6	3,4	6,1	670.138	22,8
влад.	4.785	93.308	24.404	68.904	19.5	5,1	3,8	6,7	118.668	24,8
въ уѣздѣ	**34.177**	**554.762**	**159.607**	**395.155**	**16.3**	**4,7**	**3.5**	**6,2**	**788.806**	**23,1**
9. Хоперскій. кр. над.	42.025	1.298.573	298.378	1.000.195	30.9	7,1	4.4	6,4	1.353.205	32,2
влад.	6.051	267.454	52.644	214.810	44,2	8,7	5.1	6,2	278.951	46,1
въ уѣздѣ	**48.076**	**1.566.027**	**351.022**	**1.215.005**	**32.6**	**7,3**	**4,5**	**6,3**	**1.632.156**	**33,9**
Въ области	**283.366**	**9.590.688**	**1.709.825**	**7 880.863**	**33,8**	**6,0**	**5,6**	**6,7**	**9.032.084**	**31,9**
кр. над.	198.858	5.913.028	1.175 006	4.738.022	29.7	5,9	5,0	6,8	5.785.564	29,1
влад.	84.508	3.677.660	534.819	3.142.841	43,5	6,3	6,9	6,6	3.246.520	38,4
КОВЕНСКАЯ.										
1. Ковенскій. кр. над.	12.542	645.913	136.708	509.205	51,5	10,9	4.7	5,5	1.092.408	87,1
влад.	11.039	646.885	115.910	530.975	58,6	10,5	5,6	6,0	1.240.784	112,4
въ уѣздѣ	**23.581**	**1.292.798**	**252.618**	**1.040.180**	**54,8**	**10,7**	**5,1**	**5,7**	**2.333.192**	**98.9**
2. Вилькомірскій. кр. над.	15.849	694.186	183.848	510.338	43,8	11,6	3,8	5,9	1.347.165	85,0
влад.	7.114	328.667	74.697	253.970	46,2	10,5	4.4	6.2	564.852	79.4
въ уѣздѣ	**22.963**	**1.022.853**	**258.545**	**764.308**	**44,5**	**11,3**	**4,0**	**6,0**	**1.912.017**	**83,3**
3. Ново-Алексан. кр. над.	19.235	727.083	203.891	523.192	37,8	10,6	3,6	5,7	1.361.838	70.8
влад.	7.731	396.600	78.856	317.744	51,3	10,2	5,0	6,3	704.294	91.1
въ уѣздѣ	**26.966**	**1.123.683**	**282.747**	**840.936**	**41,7**	**10.5**	**4,0**	**5.9**	**2.066.132**	**76,6**
4. Поневѣжскій. кр. над.	21.209	1.244.968	199.365	1.045.603	58.7	9.4	6,2	5,6	2.273.605	107,2
влад.	12.482	924.916	136.054	788.862	74,1	10,9	6,8	6,3	1.416.707	113,5
въ уѣздѣ	**33.691**	**2.169.884**	**335.419**	**1.834.465**	**64,4**	**10.0**	**6,5**	**5,9**	**3.690.312**	**109,5**
5. Россіенскій. кр. над.	27.125	1.811.950	341.775	1.470.175	66,8	12,6	5,3	5,6	3.165.488	116,7
влад.	12.565	775 261	150.780	624.481	61,7	12,0	5,1	5,7	1.483.927	118,1
въ уѣздѣ	**39.690**	**2.587.211**	**492.555**	**2.094.656**	**65,2**	**12,4**	**5,3**	**5,6**	**4.649.415**	**117,1**
6. Тельшевскій. кр. над.	19.336	1.397.993	247.501	1.150.492	72,3	12,8	5,6	5,9	2.324.187	120,2
влад.	11.371	617.445	125.081	492.364	54,3	11.0	4,9	5,9	1.055.229	92,8
въ уѣздѣ	**30.707**	**2.015.438**	**372.582**	**1.642.856**	**65,6**	**12,1**	**5,4**	**5,9**	**3.379.416**	**110,1**
7. Шавельскій. кр. над.	24.058	1.352.060	223.739	1.128.321	56,2	9,3	6,0	6,0	2.316.785	96,3
влад.	16 781	1.193.129	172.844	1.020.285	71,1	10,3	6,9	5,8	1.938.206	115,5
въ уѣздѣ	**40.839**	**2 545.189**	**396.583**	**2.148.606**	**62,3**	**9,7**	**6,4**	**5.9**	**4.254.991**	**104,2**
Въ губерніи.	**218.437**	**12.757.056**	**2.391.049**	**10.366.007**	**58,4**	**10,9**	**5,3**	**5,8**	**22.285.475**	**102,0**
кр. над.	139.354	7.874.153	1.536.827	6.337.326	56,5	11,0	5,1	5.7	13.881.476	99,6
влад.	79.083	4.882.903	854.222	4.028.681	61,7	10,8	5,7	6,0	8.403.999	106,3

Уѣзды. Districts.	Яровая рожь. Seigle d'été. Посѣвная площадь 1910 г. въ десят. Superficie emblavée en 1910, en déciatines.	Собрано. Récolte.	Посѣяно. Ensemencement.	Остат. за посѣв. Produit net. Весь. Absolu.	На 1 душу насел. Par habitant.	На 1 десят. Par déciat. Собрано. Récolte.	Посѣяно. Ensemencement.	Урожай самъ. Rendement à.	Вѣсъ четверти въ пудахъ. Poids d'une tchetv. en pouds.	Собрано соломы. Récolte de la paille. Всего. Totale.	На одну десят. Par déciatine.	Яровая пшеница. Froment d'été. Посѣвная площадь 1910 г. въ десят. Superficie emblavée en 1910, en déciatines.	Собрано. Récolte.	Посѣяно. Ensemencement.	Остат. за посѣв. Produit net. Весь. Absolu.	На 1 душу насел. Par habitant.	На 1 десят. Par déciat. Собрано. Récolte.	Посѣяно. Ensemencement.	Урожай самъ. Rendement à.	Вѣсъ четверти въ пудахъ. Poids d'une tchetv. en pouds.	Собрано соломы. Récolte de la paille. Всего. Totale.	На одну десят. Par déciatine.
		Пудовъ. Pouds.								Пудовъ. Pouds.			Пудовъ. Pouds.								Пудовъ. Pouds.	
1	2	3	4	5	6	7	8	9	10	11	12	1	2	3	4	5	6	7	8	9	10	11
СТАВРОПОЛЬСКАЯ.																						
1. Ставропольскій. кр. над.	—	—	—	—		—	—	—	—	—	—	30.946	1.083.110	225.906	857.204		35,0	7,3	4,8	9,8	1.476.124	47,7
влад.	5	150	35	115		30,0	7,0	4,3	8,5	150	30,0	26.112	1.120.205	201.062	919.143		42,9	7,7	5,6	10,0	1.449.216	55,5
въ уѣздѣ	**5**	**150**	**35**	**115**	0,00	**30,0**	**7,0**	**4,3**	**8,5**	**150**	**30,0**	**57.058**	**2.203.315**	**426.968**	**1.776.347**	7,83	**38,6**	**7,5**	**5,2**	**9,9**	**2.925.340**	**51,3**
2. Александровъ. кр. над.	—	—	—	—		—	—	—	—	—	—	21.150	875.610	217.845	657.765		41,4	10,3	4,0	9,5	1.150.560	54,4
влад.	—	—	—	—		—	—	—	—	—	—	9.406	471.241	95.941	375.300		50,1	10,2	4,9	9,9	649.014	69,0
въ уѣздѣ	—	—	—	—	—	—	—	—	—	—	—	**30.556**	**1.346.851**	**313.786**	**1.033.065**	4,70	**44,1**	**10,3**	**4,3**	**9,6**	**1.799.574**	**58,9**
3. Благодаренск. кр. над.	—	—	—	—		—	—	—	—	—	—	134142	2.816.982	1.019.479	1.797.503		21,0	7,6	2,8	9,2	2.870.639	21,4
влад.	—	—	—	—		—	—	—	—	—	—	34.825	658.192	262.187	396.005		18,9	7,5	2,5	9,3	727.842	20,9
въ уѣздѣ	—	—	—	—	—	—	—	—	—	—	—	**168967**	**3.475.174**	**1.281.666**	**2.193.508**	7,69	**20,6**	**7,6**	**2,7**	**9,2**	**3.598.481**	**21,3**
4. Медвѣженскій. кр. над.	2.076	141.791	14.539	127.252		68,3	7,0	9,8	8,5	89.891	43,3	164373	7.331.036	1.298.547	6.039.489		44,6	7,9	5,6	9,8	7.659.782	46,6
влад.	80	5.600	568	5.032		70,0	7,1	9,9	8,8	4.160	52,0	33.394	1.449.300	250.455	1.198.845		43,4	7,5	5,8	9,8	1.793.258	53,7
въ уѣздѣ	**2.156**	**147.391**	**15.107**	**132.284**	0,41	**68,4**	**7,0**	**9,8**	**8,5**	**94.051**	**43,6**	**197767**	**8.780.336**	**1.549.002**	**7.231.334**	22,65	**44,4**	**7,8**	**5,7**	**9,8**	**9.453.040**	**47,8**
5. Прасковейскій. кр. над.	—	—	—	—		—	—	—	—	—	—	43.935	834.765	382.234	452.531		19,0	8,7	2,2	9,1	1.243.360	28,3
влад.	—	—	—	—		—	—	—	—	—	—	27.078	687.781	259.949	427.832		25,4	9,6	2,6	9,8	1.031.672	38,1
въ уѣздѣ	—	—	—	—	—	—	—	—	—	—	—	**71.013**	**1.522.546**	**642.183**	**880.363**	4,90	**21,4**	**9,0**	**2,4**	**9,4**	**2.275.032**	**32,0**
Въ губерніи	**2.161**	**147.541**	**15.142**	**132.399**	**0,11**	**68,3**	**7,0**	**9,7**	**8,5**	**94.201**	**43,6**	**525361**	**17.328.222**	**4.213.605**	**13.114.617**	**10,65**	**33,0**	**8,0**	**4,1**	**9,8**	**20.051.467**	**38,2**
кр. над.	2.076	141.791	14.539	127.252		68,3	7,0	9,8	8,5	89.891	43,3	394546	12.941.503	3.144.011	9.797.492		32,8	8,0	4,1	9,6	14.400.465	36,5
влад.	85	5.750	603	5.147		67,5	7,1	9,5	8,8	4.310	50,7	130815	4.386.719	1.069.594	3.317.125		33,5	8,2	4,1	9,8	5.651.002	43,2
МОГИЛЕВСКАЯ.																						
1. Могилевскій. кр. над.	101	4.323	1.061	3.262		42,8	10,5	4,1	8,6	8.009	79,3	1.095	57.159	11.826	45.333		52,2	10,8	4,8	10,5	60.225	55,0
влад.	75	3.900	870	3.030		52,0	11,6	4,5	8,0	7.257	96,7	374	42 898	4.600	38.298		114,7	12,3	9,3	9,7	34.932	93,4
въ уѣздѣ	**176**	**8.223**	**1.931**	**6.292**	0,03	**46,7**	**11,0**	**4,3**	**8,3**	**15.266**	**86,7**	**1.469**	**100.057**	**16.426**	**83.631**	0,41	**68,1**	**11,2**	**6,1**	**10,1**	**95.157**	**64,8**
2. Быховскій. кр. над.	385	16.132	4.312	11.820		41,9	11,2	3,7	10,6	22.407	58,2	714	29.917	7.568	22.349		41,9	10,6	4,0	9,3	34.343	48,1
влад.	86	2.666	937	1.729		31,0	10,9	2,8	10,6	5.590	65,0	137	17.536	2.192	15.344		128,0	16,0	8,0	10,0	19.180	140,0
въ уѣздѣ	**471**	**18.798**	**5.249**	**13.549**	0,08	**39,9**	**11,1**	**3,6**	**10,6**	**27.997**	**59,4**	**851**	**47.453**	**9.760**	**37.693**	0,23	**55,8**	**11,5**	**4,9**	**9,5**	**53.523**	**62,9**
3. Гомельскій. кр. над.	5	400	40	360		80,0	8,0	10,0	10,0	800	160,0	74	1.332	622	710		18,0	8,4	2,1	8,0	2.124	28,7
влад.	84	2.184	697	1.487		26,0	8,3	3,1	10,0	3.150	37,5	47	588	423	165		12,5	9,0	1,4	10,0	2.585	55,0
въ уѣздѣ	**89**	**2.584**	**737**	**1.847**	0,01	**29,0**	**8,3**	**3,5**	**10,0**	**3.950**	**44,4**	**121**	**1.920**	**1.045**	**875**	0,00	**15,9**	**8,6**	**1,8**	**8,5**	**4.709**	**38,9**
4. Горецкій. кр. над.	17	1.076	274	802		63,3	16,1	3,9	7,5	1.828	107,5	1.379	75.156	17.927	57.229		54,5	13,0	4,2	9,0	124.662	90,4
влад.	2	89	21	68		44,5	10,5	4,2	8,5	140	70,0	219	7.709	2.168	5.541		35,2	9,9	3,6	9,2	24.506	111,9
въ уѣздѣ	**19**	**1.165**	**295**	**870**	0,01	**61,3**	**15,5**	**3,9**	**7,6**	**1.968**	**103,6**	**1.598**	**82.865**	**20.095**	**62.770**	0,39	**51,9**	**12,6**	**4,1**	**9,0**	**149.168**	**93,3**
5. Климовичскій. кр. над.	523	12.395	5.021	7.374		23,7	9,6	2,5	7,8	20.136	38,5	276	8.860	2.843	6.017		32,1	10,3	3,1	8,6	12.806	46,4
влад.	243	7.703	2.503	5.200		31,7	10,3	3,1	9,0	13.365	55,0	101	3.131	1.293	1.838		31,0	12,8	2,4	10,6	5 717	56,6
въ уѣздѣ	**766**	**20.098**	**7.524**	**12.574**	0,07	**26,2**	**9,8**	**2,7**	**8,2**	**33.501**	**43,7**	**377**	**11.991**	**4.136**	**7.855**	0,04	**31,8**	**11,0**	**2,9**	**9,0**	**18.523**	**49,1**
6. Мстиславскій. кр. над.	—	—	—	—		—	—	—	—	—	—	492	23.222	5.215	18.007		47 2	10,6	4,5	9,1	34.489	70,1
влад.	30	1.050	300	750		35,0	10,0	3,5	8,5	1.470	49,0	258	9.288	2.683	6.605		36,0	10,4	3,5	10,3	9.959	38,6
въ уѣздѣ	**30**	**1.050**	**300**	**750**	0,01	**35,0**	**10,0**	**3,5**	**8,5**	**1.470**	**49,0**	**750**	**32.510**	**7.898**	**24.612**	0,18	**43,3**	**10,5**	**4,1**	**9,4**	**44.448**	**59,3**
7. Оршанскій. кр. над.	46	1.173	437	736		25,5	9,5	2,7	8,7	1.932	42,0	681	26.219	7.082	19.137		38,5	10,4	3,7	9,1	54.412	79,9
влад.	36	2.160	428	1.732		60,0	11,9	5,0	8,8	2.221	61,7	448	19.040	5.869	13.171		42,5	13,1	3,2	8,5	26.880	60,0
въ уѣздѣ	**82**	**3.333**	**865**	**2.468**	0,01	**40,6**	**10,5**	**3,9**	**8,8**	**4.153**	**50,6**	**1.129**	**45.259**	**12.951**	**32.308**	0,13	**40,1**	**11,5**	**3,5**	**8,8**	**81.292**	**72,0**
8. Рогачевскій. кр. над.	43	1.333	430	903		31,0	10,0	3,1	9,6	1.866	43,4	538	14.956	6.133	8.823		27,8	11,4	2,4	8,6	31.419	58,4
влад.	8	392	84	308		49,0	10,5	4,7	8,6	598	74,7	64	960	640	320		15,0	10,0	1,5	9,0	768	12,0
въ уѣздѣ	**51**	**1.725**	**514**	**1.211**	0,00	**33,8**	**10,1**	**3,4**	**9,3**	**2.464**	**48,3**	**602**	**15.916**	**6.773**	**9.143**	0,03	**26,4**	**11,3**	**2,3**	**8,6**	**32.187**	**53,5**
9. Сѣнненскій. кр. над.	239	5.378	2.271	3.107		22,5	9,5	2,4	8,5	6.976	29,2	424	10.176	4.961	5.215		24,0	11,7	2,1	8,1	21.327	50,3
влад.	95	3.059	1.036	2.023		32,2	10,9	3,0	8,7	5.092	53,6	227	8.785	2.225	6.560		38,7	9,8	3,9	9,5	11.736	51,7
въ уѣздѣ	**334**	**8.437**	**3.307**	**5.130**	0,02	**25,3**	**9,9**	**2,6**	**8,6**	**12.071**	**36,1**	**651**	**18.961**	**7.186**	**11.775**	0,06	**29,1**	**11,0**	**2,6**	**8,7**	**33.063**	**50,8**
10. Чаусскій. кр. над.	465	15.345	4.697	10.648		33,0	10,1	3,3	8,3	23.948	51,5	601	20.554	6.431	14.123		34,2	10,7	3,2	9,1	30.170	50,2
влад.	64	1.600	640	960		25,0	10,0	2,5	8,2	2.989	46,7	127	4.547	1.384	3.163		35,8	10,9	3,3	8,8	10.909	85,9
въ уѣздѣ	**529**	**16.945**	**5.337**	**11.608**	0,10	**32,0**	**10,1**	**3,2**	**8,3**	**26.937**	**50,9**	**728**	**25.101**	**7.815**	**17.286**	0,14	**34,5**	**10,7**	**3,2**	**9,0**	**41.079**	**56,4**
11. Чериковскій. кр. над.	171	3.420	1.505	1.915		20,0	8,8	2,3	8,5	4.874	28,5	475	14.155	4.750	9.405		29,8	10,0	3,0	8,7	23.180	48,8
влад.	141	6.007	1.382	4.625		42,6	9,8	4,3	7,7	5.993	42,5	274	11 864	2.932	8.932		43,3	10,7	4,0	8,1	17.481	63,8
въ уѣздѣ	**312**	**9.427**	**2.887**	**6.540**	0,03	**30,2**	**9,3**	**3,3**	**8,0**	**10.867**	**34,8**	**749**	**26.019**	**7.682**	**18.337**	0,09	**34,7**	**10,3**	**3,4**	**8,4**	**40.661**	**54,3**
Въ губерніи	**2.859**	**91.785**	**28.946**	**62.839**	**0,03**	**32,1**	**10,1**	**3,2**	**8,7**	**140.644**	**49,2**	**9.025**	**408.052**	**101.767**	**306.285**	**0,14**	**45,2**	**11,3**	**4,0**	**9,3**	**593.810**	**65,8**
кр. над.	1.995	60.975	20.048	40.927		30,6	10,0	3,0	8,8	92.779	46,5	6.749	281.706	75.358	206.348		41,7	11,2	3,7	9,2	429.157	63,6
влад.	864	30.810	8.898	21.912		35,7	10,3	3,5	8,6	47.865	55,4	2.276	126.346	26.409	99.937		55,5	11,6	4,8	9,3	164.653	72,3

Уѣзды. Districts.	Ячмень. Orge. Посѣвная площадь 1910 г. въ десят. Superficie emblavée en 1910, en déciatines.	Собрано. Récolte.	Посѣяно. Ensemencement.	Остат. за посѣв. Produit net. Весь. Absolu.	На 1 душу насел. Par habitant.	На 1 десят. Par déciat. Собрано. Récolte.	Посѣяно. Ensemencement.	Урожай самъ. Rendement à.	Вѣсъ четверти въ пудахъ. Poids d'une tchetv. en pouds.	Собрано соломы. Récolte de la paille. Всего. Totale.	На одну десят. Par déciatine.
		Пудовъ. Pouds.								Пудовъ. Pouds.	
1	1	2	3	4	5	6	7	8	9	10	11
СТАВРОПОЛЬСКАЯ.											
1. Ставропольскій. кр. над.	63.966	3.447.767	492.538	2.955.229		53,9	7,7	7,0	9,0	3.243.076	50,7
влад.	21,896	1.315.950	168.599	1.147.351		60,1	7,7	7,8	9,9	1.278.726	58,4
въ уѣздѣ	**85.862**	**4.763.717**	**661.137**	**4.102.580**	18,07	**55,5**	**7,7**	**7,2**	**9,2**	**4.521.802**	**52,7**
2. Александровъ. кр. над.	59.617	3.094.122	608.093	2.486.029		51,9	10,2	5,0	9,3	3.213.356	53,9
влад.	8.322	577.547	83.220	494.327		69,4	10,0	6,9	9,7	519.293	62,4
въ уѣздѣ	**67.939**	**3.671.669**	**691.313**	**2.980.356**	13,56	**54,0**	**10,2**	**5,3**	**9,4**	**3.732.649**	**54,9**
3. Благодаренск. кр. над.	122103	3.516.566	940.193	2.576.373		28,8	7,7	3,7	9,0	2.625.214	21,5
влад.	33.395	1 302.405	250.462	1.051.943		39,0	7,5	5,2	9,3	861.591	25,8
въ уѣздѣ	**155498**	**4.818.971**	**1.190.655**	**3.628.316**	12,71	**31,0**	**7,7**	**4,0**	**9,1**	**3.486.805**	**22,4**
4. Медвѣженскій. кр. над.	81.217	4.864.898	641.614	4.223.284		59,9	7,9	7,6	9,1	3.995.876	49,2
влад.	11.568	611.947	89.074	522.873		52,9	7,7	6,9	9,2	615.418	53,2
въ уѣздѣ	**92.785**	**5.476.845**	**730.688**	**4.746,157**	14,86	**59,0**	**7,9**	**7,5**	**9,1**	**4.611.294**	**49,7**
5. Прасковейскій. кр. над.	48.174	1.811.342	433.566	1.377.776		37,6	9,0	4,2	8,7	1.368.142	28,4
влад.	17.611	560.030	160.260	399.770		31,8	9,1	3,5	8,9	699.157	39,7
въ уѣздѣ	**65.785**	**2.371.372**	**593.826**	**1.777.546**	9,90	**36,0**	**9,0**	**4,0**	**8,8**	**2.067.299**	**31,4**
Въ губерніи	**467869**	**21.102.574**	**3.867.619**	**17.234.955**	**14,00**	**45,1**	**8,3**	**5,5**	**9,1**	**18.419.849**	**39,4**
кр. над.	375077	16.734.695	3.116.004	13.618.691		44,6	8,3	5,4	9,1	14.445.664	38,5
влад.	92.792	4.367.879	751.615	3.616.264		47,1	8,1	5,8	9,5	3.974.185	42,8
МОГИЛЕВСКАЯ.											
1. Могилевскій. кр. над.	4.446	212.074	46.683	165.391		47,7	10,5	4,5	8,7	301.883	67,9
влад.	2.712	146.448	32.002	114.446		54,0	11,8	4,6	8,2	189.026	69,7
въ уѣздѣ	**7.158**	**358.522**	**78.685**	**279.837**	1,38	**50,1**	**11,0**	**4,6**	**8,5**	**490.909**	**68,6**
2. Быховскій. кр. над.	3.553	156.332	37.307	119.025		44,0	10,5	4,2	8,3	197.902	55,7
влад.	1.134	80.741	10.773	69.968		71,2	9,5	7,5	8,3	68.380	60,3
въ уѣздѣ	**4.687**	**237.073**	**48 080**	**188.993**	1,13	**50,6**	**10,3**	**4,9**	**8,3**	**266.282**	**56,8**
3. Гомельскій. кр. над.	5 084	102.697	48.806	53.891		20,2	9,6	2,1	8,0	197.768	38,9
влад.	888	8.969	7.548	1.421		10,1	8,5	1,2	8,1	18.914	21,3
въ уѣздѣ	**5.972**	**111.666**	**56.354**	**55.312**	0,18	**18.7**	**9,4**	**2,0**	**8,0**	**216.682**	**36,3**
4. Горецкій. кр. над.	3.829	148.565	49.011	99.554		38,8	12,8	3,0	7,7	318.573	83,2
влад.	1.345	56.087	13.047	43.040		41,7	9,7	4,3	8,4	128.851	95,8
въ уѣздѣ	**5.174**	**204.652**	**62.058**	**142.594**	0,88	**39,6**	**12,0**	**3,3**	**7,9**	**447.424**	**86,5**
5. Климовичскій. кр. над.	4.408	101.825	40.554	61.271		23,1	9,2	2,5	8,1	150.313	34,1
влад.	1.370	32.606	14.248	18.358		23,8	10,4	2,3	8,5	57.540	42,0
въ уѣздѣ	**5.778**	**134.431**	**54.802**	**79.629**	0,42	**23,3**	**9,5**	**2,5**	**8,2**	**207.853**	**36,0**
6. Мстиславскій. кр. над.	3.379	100 694	34.466	66.228		29,8	10,2	2,9	7,8	153.745	45,5
влад.	1.755	62.303	18.954	43.349		35,5	10,8	3,3	7,6	71.780	40,9
въ уѣздѣ	**5.134**	**162.997**	**53.420**	**109.577**	0,82	**31,7**	**10 4**	**3,1**	**7,7**	**225.525**	**43,9**
7. Оршанскій. кр. над.	4.443	132.846	48.429	84.417		29,9	10,9	2.7	7,8	197.714	44'5
влад.	3.703	89.983	41.474	48.509		24,3	11,2	2,2	7,8	201.443	54,4
въ уѣздѣ	**8.146**	**222.829**	**89.903**	**132.926**	0,55	**27,4**	**11,0**	**2,5**	**7,8**	**399.157**	**49,0**
8. Рогачевскій. кр. над.	3.998	98.351	42.779	55.572		24,6	10,7	2,3	7'2	145.127	36,3
влад.	1.549	42.907	15.490	27.417		27,7	10,0	2,8	7,6	57.158	36,9
въ уѣздѣ	**5.547**	**141.258**	**58.269**	**82.989**	0,29	**25,5**	**10,5**	**2.4**	**7.3**	**202.285**	**36,5**
9. Сѣнненскій. кр. над.	7.779	204.588	73.123	131.465		26,3	9,4	2,8	7,3	254.373	32,7
влад.	5.821	142.032	60.538	81.494		24,4	10,4	2,3	7,4	195.004	33,5
въ уѣздѣ	**13.600**	**346.620**	**133.661**	**212.959**	1,03	**25,5**	**9,8**	**2,6**	**7,3**	**449.377**	**33,0**
10. Чаусскій. кр. над.	3.108	150.427	35.120	115.307		48,4	11,3	4,3	7,7	226.262	72,8
влад.	924	32.155	9.610	22.545		34,8	10,4	3,3	7,6	51.929	56,2
въ уѣздѣ	**4.032**	**182.582**	**44.730**	**137.852**	1,15	**45,3**	**11,1**	**4,1**	**7,7**	**278.191**	**69,0**
11. Чериковскій. кр. над.	5.442	151.288	52.787	98.501		27,8	9,7	2,9	7,7	244.346	44,9
влад.	1.809	68.199	19.537	48.662		37,7	10,8	3,5	7,8	108.902	60,2
въ уѣздѣ	**7.251**	**219.487**	**72.324**	**147.163**	0,74	**30,3**	**10,0**	**3,0**	**7,7**	**353.248**	**48,7**
Въ губерніи	**72.479**	**2.322.117**	**752.286**	**1.569.831**	**0,71**	**32,2**	**10,4**	**3,1**	**7,9**	**3.536.933**	**48,8**
кр. над.	49.469	1.559.687	509.065	1.050.622		31,5	10,3	3,1	7,8	2.388,006	48,3
влад.	23.010	762.430	243.221	519.209		33,1	10,6	3,1	7,9	1.148.927	49,9

УѢЗДЫ. DISTRICTS.	Полба. Epeautre.											Гречиха Sarrasin.							
	Посѣвная площадь 1910 г. въ десят. Superficie emblavée en 1910, en déciatines.	Собрано. Récolte.	Посѣяно. Ensemencement.	Остат. за посѣв. Produit net. Весь. Absolu.	Остат. за посѣв. Produit net. На 1 душу насел. Par habitant.	На 1 десят. Par déciat. Собрано. Récolte.	На 1 десят. Par déciat. Посѣяно. Ensemencement.	Урожай самъ. Rendement à.	Вѣсъ четверти въ пудахъ. Poids d'une tchetv. en pouds.	Собрано соломы. Récolte de la paille. Всего. Totale.	Собрано соломы. Récolte de la paille. На одну десят. Par déciatine.	Посѣвная площадь 1910 г. въ десят. Superficie emblavée en 1910, en déciatines.	Собрано. Récolte.	Посѣяно. Ensemencement.	Остат. за посѣв. Produit net. Весь. Absolu.	Остат. за посѣв. Produit net. На 1 душу насел. Par habitant.	На 1 десят. Par déciat. Собрано. Récolte.	На 1 десят. Par déciat. Посѣяно. Ensemencement.	Урожай самъ. Rendement à.	Вѣсъ четверти въ пудахъ. Poids d'une tchetv. en pouds.	Собрано соломы. Récolte de la paille. Всего. Totale.	Собрано соломы. Récolte de la paille. На одну десят. Par déciatine.
	Пудовъ. Pouds.									Пудовъ. Pouds.		Пудовъ.			Пудовъ. Pouds.					Пудовъ. Pouds.	
1	2	3	4	5	6	7	8	9	10	11	12	1	2	3	4	5	6	7	8	9	10	11
СТАВРОПОЛЬСКАЯ.																						
1. Ставропольскій. кр. над.	—	—	—	—		—	—	—	—	—	—	69	3.353	49,0								
влад.	—	—	—	—		—	—	—	—	—	—	3	151	20								
въ уѣздѣ	—	—	—	—	—	—	—	—	—	—	—	72	3.504	510	2.863		48,6	7,1	6,8	7,0	3.001	43,5
2. Александровскій. кр. над.	—	—	—	—		—	—	—	—	—	—	—	—	—	131		50,2	6,8	7,6	7,3	133	44,4
влад.	—	—	—	—		—	—	—	—	—	—	—	—	—	2.994	0,01	48,7	7,1	6,9	7,0	3.134	43,5
въ уѣздѣ	—	—	—	—	—	—	—	—	—	—	—	—	—	—	—	—	—	—	—	—	—	—
3. Благодаренскій. кр. над.	702	45.139	5.265	39.874		64,3	7,5	8,5	7,1	52.790	75,2	—	—	—	—	—	—	—	—	—	—	—
влад.	—	—	—	—		—	—	—	—	—	—	—	—	—	—	—	—	—	—	—	—	—
въ уѣздѣ	**702**	**45.139**	**5.265**	**39.874**	0,14	**64,3**	**7,5**	**8,5**	**7,1**	**52.790**	**75,2**	—	—	—	—	—	—	—	—	—	—	—
4. Медвѣженскій. кр. над.	—	—	—	—		—	—	—	—	—	—	—	—	—	—	—	—	—	—	—	—	—
влад.	6	360	36	324		60,0	6,0	10,0	7,0	480	80,0	—	—	—	—	—	—	—	—	—	—	—
въ уѣздѣ	**6**	**360**	**36**	**324**	0,00	**60,0**	**6,0**	**10,0**	**7,0**	**480**	**80,0**	—	—	—	—	—	—	—	—	—	—	—
5. Прасковейскій. кр. над.	—	—	—	—		—	—	—	—	—	—	—	—	—	—	—	—	—	—	—	—	—
влад.	—	—	—	—		—	—	—	—	—	—	—	—	—	—	—	—	—	—	—	—	—
въ уѣздѣ	—	—	—	—	—	—	—	—	—	—	—	—	—	—	—	—	—	—	—	—	—	—
Въ губерніи.	**708**	**45.499**	**5.301**	**40.198**	**0,03**	**64,3**	**7,5**	**8,6**	**7,1**	**53.270**	**75,2**	**72**	**3.504**	**510**								
кр. над.	702	45.139	5.265	39.874		64,3	7,5	8,5	7,1	52.790	75,2	69	3.353	490								
влад.	6	360	36	324		60,0	6,0	10,0	7,0	480	80,0	3	151	20								
МОГИЛЕВСКАЯ.																						
1. Могилевскій. кр. над.	—	—	—	—		—	—	—	—	—	—	941	49.779	88.281								
влад.	17	510	170	340		30,0	10,0	3,0	8,5	1.275	75,0	346	11.626	3.149								
въ уѣздѣ	**17**	**510**	**170**	**340**	0,00	**30,0**	**10,0**	**3,0**	**8,5**	**1.275**	**75,0**	**1.287**	**61.405**	**11.430**	41.408		52,9	8,8	6,0	7,8	34.911	37,1
2. Быховскій. кр. над.	—	—	—	—		—	—	—	—	—	—	4.989	193.074	45.400	8.477		33,6	9,1	3,7	6,8	13.840	40,0
влад.	—	—	—	—		—	—	—	—	—	—	2.582	110.510	21.431	49.975	0,25	47,7	8,9	5,4	7,6	48.751	37,9
въ уѣздѣ	—	—	—	—	—	—	—	—	—	—	—	7.571	303.584	66.831	147.674		38,7	9,1	4,3	7,3	144.182	28,9
3. Гомельскій. кр. над.	—	—	—	—		—	—	—	—	—	—	14.789	520.573	124.228	89.079		42,8	8,3	5,2	6,9	99.407	38,5
влад.	—	—	—	—		—	—	—	—	—	—	8.130	239.022	70.731	236.753	1,42	40,1	8,8	4,5	7,1	243.589	32,2
въ уѣздѣ	—	—	—	—	—	—	—	—	—	—	—	22.919	759.595	194.959	396.345		35,2	8,4	4,2	6,4	582.687	39,4
4. Горецкій. кр. над.	—	—	—	—		—	—	—	—	—	—	287	9.758	2.497	168.291		29,4	8,7	3,4	6,7	343.086	42,2
влад.	—	—	—	—		—	—	—	—	—	—	44	2.622	264	564.636	1,86	33,1	8,5	3,9	6,5	925.773	40,4
въ уѣздѣ	—	—	—	—	—	—	—	—	—	—	—	**331**	**12.380**	**2.761**	7.261		34,0	8,7	3,9	6,3	15.986	55,7
5. Климовичскій. кр. над.	—	—	—	—		—	—	—	—	—	—	8.349	279.692	63.452	2.358		59,6	6,0	9,9	6,0	3.124	71,0
влад.	—	—	—	—		—	—	—	—	—	—	3.461	141.209	23.189	9.619	0,06	37,4	8,3	4,5	6,2	19.110	57,7
въ уѣздѣ	—	—	—	—	—	—	—	—	—	—	—	**11.810**	**420.901**	**86.641**	216.240		33,5	7,6	4,4	6,9	278.857	33,4
6. Мстиславскій. кр. над.	—	—	—	—		—	—	—	—	—	—	2.245	93.841	19.756	118.020		40,8	6,7	6,1	6,5	169.243	48,9
влад.	—	—	—	—		—	—	—	—	—	—	1.003	51.655	8.124	334.260	1,76	35,6	7,3	4,9	6,8	448.100	37,9
въ уѣздѣ	—	—	—	—	—	—	—	—	—	—	—	**3.248**	**145.496**	**27.880**	74.085		41,8	8,8	4,8	6,9	91.147	40,6
7. Оршанскій. кр. над.	—	—	—	—		—	—	—	—	—	—	376	10 829	3.835	43.531		51,5	8,1	6,4	7,1	51.855	51,7
влад.	—	—	—	—		—	—	—	—	—	—	353	12.532	3.389	117.616	0,88	44,8	8,6	5,2	7,0	143.002	44,0
въ уѣздѣ	—	—	—	—	—	—	—	—	—	—	—	**729**	**23.361**	**7.224**	6.994		28,8	10,2	2,8	7,0	19.364	51,5
8. Рогачевскій. кр. над.	—	—	—	—		—	—	—	—	—	—	7.609	239.684	64.677	9.143		35,5	9,6	3,7	8,0	16.768	47,5
влад.	—	—	—	—		—	—	—	—	—	—	4.542	155.791	37.699	16.137	0,07	32,0	9,9	3,2	7,5	36.132	49,6
въ уѣздѣ	—	—	—	—	—	—	—	—	—	—	—	**12.151**	**395 475**	**102.376**	175.007		31,5	8,5	3,7	6,7	350.775	46,1
9. Сѣнненскій. кр. над.	—	—	—	—		—	—	—	—	—	—	104	4.254	988	118.092		34,3	8,3	4,1	6,8	166 691	36,7
влад.	—	—	—	—		—	—	—	—	—	—	107	1.070	1.177	293.099	1,01	32,5	8,4	3,9	6,7	517.466	42,6
въ уѣздѣ	—	—	—	—	—	—	—	—	—	—	—	**211**	**5.324**	**2.165**	3.266		40,9	9,5	4,3	7,4	4.607	44,3
10. Чаусскій. кр. над.	—	—	—	—		—	—	—	—	—	—	1.365	48.321	14.060	— 107		10,0	11,0	0,9	7,4	1.070	10,0
влад.	—	—	—	—		—	—	—	—	—	—	667	31.883	5.736	3.159	0,02	25,2	10,3	2,5	7,4	5.677	26,9
въ уѣздѣ	—	—	—	—	—	—	—	—	—	—	—	**2.032**	**80.204**	**19.796**	34.261		35,4	10,3	3,4	6,9	50 232	36,8
11. Чериковскій. кр. над.	—	—	—	—		—	—	—	—	—	—	6.745	266.428	61.380	26.147		47,8	8,6	5,6	7,6	26.480	39,7
влад.	—	—	—	—		—	—	—	—	—	—	3.349	183.525	28.467	60.408	0,51	39,5	9,7	4,1	7,2	76.712	37,8
въ уѣздѣ	—	—	—	—	—	—	—	—	—	—	—	**10.094**	**449.953**	**89.847**	205.048		39,5	9,1	4,3	6,9	262.381	38,9
Въ губерніи.	**17**	**510**	**170**	**340**	**0,00**	**30,0**	**10,0**	**3,0**	**8,5**	**1.275**	**75,0**	**72.383**	**2.657.678**	**611.910**	155.058		54,8	8,5	6,4	7,2	198.596	59,3
кр. над.	—	—	—	—		—	—	—	—	—	—	47.799	1,716.233	408.554	360.106	1,82	44,6	8.9	5,0	7,0	460.977	45,7
влад.	17	510	170	340		30,0	10,0	3,0	8,5	1.275	75,0	24.584	941.445	203.356	2.045.768	0.92	36,7	8,5	4,3	6.8	2.925.289	40.4
															1.307.679		35,9	8,5	4,2	6,8	1.835.129	38,4
															738.089		38,3	8,3	4,6	6,9	1.090.160	44,3

Просо. Millet.										
Посѣвная площадь 1910 г. въ десят. Superficie emblavée en 1910, en déciatines.	Собрано. Récolte.	Посѣяно. Ensemencement.	Остат. за посѣв. Produit net. Весь. Absolu.	Остат. за посѣв. Produit net. На 1 душу насел. Par habitant.	На 1 десят. Par déciat. Собрано. Récolte.	На 1 десят. Par déciat. Посѣяно. Ensemencement.	Урожай самъ. Rendement à.	Вѣсъ четверти въ пудахъ. Poids d'une tchetv. en pouds.	Собрано соломы. Récolte de la pai Всего. Totale.	Собрано соломы. Récolte de la pai На одну десят. Par déciatine.
Пудовъ. Pouds.									Пудовъ. Pouds.	
1	2	3	4	5	6	7	8	9	10	11
8.121	287.483	17.054	270.429		35,4	2,1	16,9	9,7	361.386	44,5
1.972	93.473	**4.141**	89.332		47,4	2,1	22,6	10,0	115.362	58,5
10.093	**380.956**	**21.195**	**359.761**	1,58	**37,7**	**2.1**	**18,0**	**9,8**	**476.748**	**47,2**
17.615	486.174	54.606	431.568		27,6	3,1	8,9	9,8	967.063	54,9
17.682	500.401	40.669	459.732		28,3	2,3	12,3	10,0	730.267	41,3
35.297	**986.575**	**95.275**	**891.300**	4,06	**28,0**	**2,7**	**10,4**	**9,9**	**1.697.330**	**48,1**
30.108	391.404	66.238	325.166		13,0	2,2	5,9	9,9	526.890	17,5
13.638	136.380	27.276	109.104		10,0	2,0	5,0	9,2	275.488	20,2
43.746	**527.784**	**93.514**	**434.270**	1,52	**12,1**	**2,1**	**5,6**	**9,7**	**802.378**	**18,3**
12.270	495.708	25.767	469.941		40,4	2,1	19,2	9,9	452.763	36,9
987	43.428	1.879	41.549		44,0	1,9	23,1	10,1	41.538	42,0
13.257	**539.136**	**27.646**	**511.490**	1,60	**40,7**	**2,1**	**19,6**	**9,9**	**494.301**	**37,3**
56.126	572.485	168.378	404.107		10,2	3,0	3,4	9,5	914.854	16,3
8.353	84.365	24.224	60.141		10,1	2,9	3,5	10,0	100.236	12,0
64.479	**656.850**	**192.602**	**464 248**	2,58	**10.2**	**3,0**	**3.4**	**9,6**	**1.015.090**	**15,7**
166872	**3.091.301**	**430.232**	**2.661.069**	**2,16**	**17,9**	**2,6**	**7,2**	**9,8**	**4.485.847**	**26,9**
124240	2.233.254	332.043	1.901.211		17,9	2,7	6,7	9,8	3.222.956	25,9
42.632	858.047	98.189	759.858		20,1	2,3	8,7	9,9	1.262.891	29,6
—	—	—	—		—	—	—	—	—	—
—	—	—	—		—	—	—	—	—	—
2	80	4	76		40,0	2,0	20,0	10,0	110	55,0
2	**80**	**4**	**76**	0,00	**40,0**	**2,0**	**20,0**	**10,0**	**110**	**55,0**
296	14.682	710	13.972		49,6	2,4	20,7	10,5	11.159	37,7
130	3.900	260	3.640		30,0	2,0	15,0	8.0	780	6,0
426	**18.582**	**970**	**17.612**	0,11	**43,6**	**2,3**	**19,1**	**9,8**	**11.939**	**28,0**
2.625	116.813	6.825	109.988		44,5	2,6	17,1	9.3	197.400	75,2
397	11.116	556	10.560		28,0	1,4	20.0	10,8	16.873	42,5
3.022	**127.929**	**7.381**	**120.548**	0,40	**42,3**	**2,4**	**17,3**	**9,4**	**214.273**	**70,9**
—	—	—	—		—	—	—	—	—	—
—	—	—	—		—	—	—	—	—	—
—	—	—	—	—	—	—	—	—	—	—
544	18.278	1.686	16.592		33,6	3,1	10,8	9,3	41.834	76,9
180	5.850	720	5.130		2,5	4,0	8,1	9,0	9.000	50.0
724	**24.128**	**2.406**	**21.722**	0,11	**33,3**	**3,3**	**10.0**	**9,2**	**50.834**	**70,2**
33	957	86	871		29,0	2,6	11,1	9,4	2.350	71,2
6	300	17	283		50,0	2,8	17,6	9,2	320	53,4
39	**1.257**	**103**	**1.154**	0,01	**32,2**	**2,6**	**12.2**	**9,3**	**2.670**	**68,5**
—	—	—	—		—	—	—	—	—	—
—	—	—	—		—	—	—	—	—	—
—	—	—	—	—	—	—	—	—	—	—
1.328	62.947	3.187	59.760		47,4	2.4	19,8	10,4	120.981	91.1
375	14.438	938	13.500		38,5	2,5	15,4	10,8	31.838	84,9
1.703	**77.385**	**4.125**	**73.260**	0,25	**45,4**	**2,4**	**18,8**	**10,5**	**152.819**	**89,7**
—	—	—	—		—	—	—	—	—	—
—	—	—	—		—	—	—	—	—	—
—	—	—	—	—	—	—	—	—	—	—
128	1.536	384	1.152		12,0	3,0	4,0	10.0	8.960	70,0
42	2.066	92	1.974		49.2	2,2	22,5	8,9	2.310	55,0
170	**3.602**	**476**	**3.126**	0,03	**21,2**	**2,8**	**7,6**	**9,3**	**11.270**	**66,3**
362	14.987	579	14.408		41.4	1,6	25,9	8,8	24.145	66,7
191	13.045	439	12.606		68,3	2,3	20,7	9,7	10.830	56,7
553	**28.032**	**1.018**	**27.014**	0,14	**50.7**	**1,8**	**27.5**	**9.2**	**34.975**	**63.2**
6.639	**280.995**	**16.483**	**264.512**	**0,12**	**42.5**	**2,5**	**17,0**	**9,7**	**478.890**	**72,1**
5.316	230.200	13.457	216.743		43,3	2,5	17.1	9,6	406.829	76,5
1.323	50.795	3.026	47.769		38,4	2,3	16,8	9,9	72.061	54,5

УѢЗДЫ. DISTRICTS.	Кукуруза. Maïs.												Горохъ. Pois.									
	Посѣвная площадь 1910 г. въ десят. Superficie emblavée en 1910, en déciatines.	Собрано. Récolte.	Посѣяно. Ensemencement.	Остат. за посѣв. Produit net.		На 1 десят. Par déciat.		Урожай самъ. Rendement à.	Вѣсъ четверти въ пудахъ. Poids d'une tchetv. en pouds.	Собрано соломы. Récolte de la paille.		Посѣвная площадь 1910 г. въ десят. Superficie emblavée en 1910, en déciatines.	Собрано. Récolte.	Посѣяно. Ensemencement.	Остаток за посѣв. Produit net.		На 1 десятину. Par déciatine.		Урожай самъ. Rendement à.	Вѣсъ четверти въ пудахъ. Poids d'une tchetverte en pouds.
				Весь. Absolu.	На 1 душу насел. Par habitant.	Собрано. Récolte.	Посѣяно. Ensemencement.			Всего. Totale.	На одну десят. Par déciatine.				Весь. Absolu.	На 1 душу насел. Par habitant.	Собрано. Récolte.	Посѣяно. Ensemencement.		
	Пудовъ. Pouds.									Пудовъ. Pouds.			Пудовъ. Pouds.								
1	2	3	4	5	6	7	8	9	10	11	12	1	2	3	4	5	6	7	8	9		
СТАВРОПОЛЬСКАЯ.																						
1. Ставропольскій. кр. над.	50	3.790	60	3.730		75,8	1,2	63,2	10,0	4.000	80,0	—	—	—	—	—	—	—	—	—		
1. Ставропольскій. влад.	371	59.360	779	58.581		160,0	2,1	76,2	10,0	31.090	83,8	8	592	48	544		74,0	6,0	12,3	10,0		
въ уѣздѣ	**421**	**63.150**	**839**	**62.311**	0,27	**150,0**	**2,0**	**75,3**	**10,0**	**35.090**	**83,3**	**8**	**592**	**48**	**544**	0,00	**74,0**	**6,0**	**12,3**	**10,0**		
2. Александровскій. кр. над.	121	9.825	254	9.571		81,2	2,1	38,6	10,0	10.091	83,4	—	—	—	—		—	—	—	—		
2. Александровскій. влад.	155	18.108	263	17.845		116,7	1,7	68,7	10,0	8.525	55,0	—	—	—	—		—	—	—	—		
въ уѣздѣ	**276**	**27.933**	**517**	**27.416**	0,12	**101,2**	**1,9**	**54,0**	**10,0**	**18.616**	**67,4**	—	—	—	—		—	—	—	—		
3. Благодаренскій. кр. над.	412	32.960	824	32.136		80,0	2,0	40,0	10,0	32.136	78,0	5	350	30	320		70,0	6,0	11,7	10,0		
3. Благодаренскій. влад.	—	—	—	—		—	—	—	—	—	—	—	—	—	—		—	—	—	—		
въ уѣздѣ	**412**	**32.960**	**824**	**32.136**	0,11	**80,0**	**2,0**	**40,0**	**10,0**	**32.136**	**78,0**	**5**	**350**	**30**	**320**	0,00	**70,0**	**6,0**	**11,7**	**10,0**		
4. Медвѣженскій. кр. над.	50	3.825	90	3.735		76,5	1,8	42,5	10,0	3.600	72,0	119	3.177	750	2.427		26,7	6,3	4,2	9,5		
4. Медвѣженскій. влад.	865	86.500	1.297	85.203		100,0	1,5	66,7	10,0	73.525	85,0	7	213	43	170		30,5	6,1	4,9	10,0		
въ уѣздѣ	**915**	**90.325**	**1.387**	**88.938**	0,28	**98,7**	**1,5**	**65,1**	**10,0**	**77.125**	**84,3**	**126**	**3.390**	**793**	**2 597**	0,01	**26,9**	**6,3**	**4,3**	**9,6**		
5. Прасковейскій. кр. над.	131	2.620	262	2.358		20,0	2,0	10,0	10,0	2.947	22,5	—	—	—	—		—	—	—	—		
5. Прасковейскій. влад.	292	7.300	584	6.716		25,0	2,0	12,5	10,0	11.242	38,5	—	—	—	—		—	—	—	—		
въ уѣздѣ	**423**	**9.920**	**846**	**9.074**	0,06	**23.5**	**2,0**	**11,7**	**10,0**	**14.189**	**33,5**	—	—	—	—		—	—	—	—		
Въ губерніи.	**2.447**	**224.288**	**4.413**	**219.875**	**0,18**	**91,7**	**1,8**	**50,8**	**10,0**	**177.156**	**72.4**	**139**	**4.332**	**871**	**3.461**	0,00	**31.2**	**6,3**	**5,0**	**9,6**		
кр. над.	764	53.020	1.490	51.530		69,4	2,0	35,6	10,0	52.774	69,1	124	3.527	780	2.747		28,4	6,3	4,5	9,6		
влад.	1.683	171.268	2.923	168.345		101,8	1,7	58,6	10,0	124.382	73,9	15	805	91	714		53,7	6,0	8,9	10,0		
МОГИЛЕВСКАЯ.																						
1. Могилевскій. кр. над.	—	—	—	—		—	—	—	—	—	—	582	26.481	5.645	20.836		45,5	9,7	4,7	10,6		
1. Могилевскій. влад.	—	—	—	—		—	—	—	—	—	—	122	4.880	854	4.026		40,0	7,0	5,7	10,0		
въ уѣздѣ	—	—	—	—	—	—	—	—	—	—	—	**704**	**31.361**	**6.499**	**24.862**	0,12	**44,5**	**9,2**	**4,8**	**10,7**		
2. Быховскій. кр. над.	—	—	—	—		—	—	—	—	—	—	78	3.923	1.131	2.792		50,3	14,5	3,5	9,1		
2. Быховскій. влад.	—	—	—	—		—	—	—	—	—	—	131	4.795	1.153	3.642		36,6	8,8	4,2	10,5		
въ уѣздѣ	—	—	—	—	—	—	—	—	—	—	—	**209**	**8.718**	**2.284**	**6.434**	0,04	**41,7**	**10,9**	**3,8**	**9,8**		
3. Гомельскій. кр. над.	—	—	—	—		—	—	—	—	—	—	9	351	72	279		39.0	8,0	4,9	9,5		
3. Гомельскій. влад.	—	—	—	—		—	—	—	—	—	—	60	1.284	522	762		21.4	8,7	2,5	11,8		
въ уѣздѣ	—	—	—	—	—	—	—	—	—	—	—	**69**	**1.635**	**594**	**1.041**	0,00	**23,7**	**8,6**	**2,8**	**11,2**		
4. Горецкій. кр. над.	—	—	—	—		—	—	—	—	—	—	561	22.889	5.340	17.549		40,8	9,5	4,3	10,1		
4. Горецкій. влад.	—	—	—	—		—	—	—	—	—	—	50	1.300	385	915		26,0	7,7	3,4	10,3		
въ уѣздѣ	—	—	—	—	—	—	—	—	—	—	—	**611**	**24.189**	**5.725**	**18.464**	0,11	**39,6**	**9,4**	**4,2**	**10,1**		
5. Климовичскій. кр. над.	—	—	—	—		—	—	—	—	—	—	105	1.722	1.281	441		16,4	12,2	1,3	9,5		
5. Климовичскій. влад.	—	—	—	—		—	—	—	—	—	—	97	4.443	1.368	3.075		45,8	14,1	3,2	11,5		
въ уѣздѣ	—	—	—	—	—	—	—	—	—	—	—	**202**	**6 165**	**2.649**	**3.516**	0,02	**30,5**	**13.1**	**2.3**	**10,9**		
6. Мстиславскій. кр. над.	—	—	—	—		—	—	—	—	—	—	209	10.764	1.797	8.967		51,5	8,6	6,0	9,4		
6. Мстиславскій. влад	—	—	—	—		—	—	—	—	—	—	140	6.650	1.358	5.292		47.5	9,7	4,9	10,1		
въ уѣздѣ	—	—	—	—	—	—	—	—	—	—	—	**349**	**17.414**	**3.155**	**14.259**	0,11	**49,9**	**9,0**	**5,5**	**9,7**		
7. Оршанскій. кр. над.	—	—	—	—		—	—	—	—	—	—	450	17.190	3.240	13.950		38,2	7,2	5,3	10,0		
7. Оршанскій. влад.	—	—	—	—		—	—	—	—	—	—	421	22.481	4.294	18.187		53,4	10,2	5,2	10,0		
въ уѣздѣ	—	—	—	—	—	—	—	—	—	—	—	**871**	**39.671**	**7.534**	**32.137**	0,13	**45,5**	**8,6**	**5,3**	**10,0**		
8. Рогачевскій. кр. над.	—	—	—	—		—	—	—	—	—	—	66	2.977	528	2.449		45,1	8,0	5,6	9,4		
8. Рогачевскій. влад.	—	—	—	—		—	—	—	—	—	—	166	8.333	1.992	6.341		50,2	12.0	4,2	12,0		
въ уѣздѣ	—	—	—	—	—	—	—	—	—	—	—	**232**	**11.310**	**2.520**	**8.790**	0,03	**48,8**	**10,9**	**4,5**	**10,2**		
9. Сѣнненскій. кр. над.	—	—	—	—		—	—	—	—	—	—	1.066	31.127	10.020	21.107		29,2	9.4	3,1	7,9		
9. Сѣнненскій. влад.	—	—	—	—		—	—	—	—	—	—	668	17.168	6.079	11.089		25,7	9,1	2,8	9,5		
въ уѣздѣ	—	—	—	—	—	—	—	—	—	—	—	**1.734**	**48.295**	**16.099**	**32.196**	0,16	**27,9**	**9,3**	**3,0**	**8,4**		
10. Чаусскій. кр. над.	—	—	—	—		—	—	—	—	—	—	127	6.121	1.753	4.368		48,2	13,8	3,5	9,2		
10. Чаусскій. влад.	—	—	—	—		—	—	—	—	—	—	42	1.168	416	752		27,8	9,9	2,8	10,4		
въ уѣздѣ	—	—	—	—	—	—	—	—	—	—	—	**169**	**7.289**	**2.169**	**5.120**	0,04	**43,1**	**12,8**	**3,4**	**9,4**		
11. Чериковскій. кр. над.	—	—	—	—		—	—	—	—	—	—	55	2.195	506	1.689		39,9	9,2	4,3	9,6		
11. Чериковскій. влад.	—	—	—	—		—	—	—	—	—	—	44	1.584	440	1.144		36,0	10,0	3,6	10,3		
въ уѣздѣ	—	—	—	—	—	—	—	—	—	—	—	**99**	**3.779**	**946**	**2.833**	0,01	**38,2**	**9,6**	**4,0**	**9,9**		
Въ губерніи.	—	—	—	—	—	—	—	—	—	—	—	**5.249**	**199.826**	**50.174**	**149.652**	**0,07**	**38,1**	**9,6**	**4,0**	**9,7**		
кр. над.	—	—	—	—		—	—	—	—	—	—	3.308	125.740	31.313	94.427		38,0	9,5	4,0	9,3		
влад.	—	—	—	—		—	—	—	—	—	—	1.941	74.086	18.861	55.225		38,2	9,7	3,9	10,3		

Чечевица. Lentilles.									
Посѣвная площадь 1910 г. въ десят. Superficie emblavée en 1910, en déciatines.	Собрано. Récolte.	Посѣяно. Ensemencement.	Остатокъ за пос. Produit net.		На 1 десятину. Par déciatine.		Урожай самъ. Rendement à.	Вѣсъ четверти въ пудахъ. Poids d'une tchetverte en pouds.
			Весь. Absolu.	На 1 душу насел. Par habitant.	Собрано. Récolte.	Посѣяно. Ensemencement.		
	Пудовъ. Pouds.							
1	2	3	4	5	6	7	8	9
—	—	—	—		—	—	—	—
1	97	7	90		96,8	6,5	13,9	10,0
1	**97**	**7**	**90**	0,00	**96,8**	**6,5**	**13,9**	**10,0**
—	—	—	—		—	—	—	—
—	—	—	—		—	—	—	—
—	—	—	—		—	—	—	—
—	—	—	—		—	—	—	—
3	269	18	251		89,7	6,0	15,0	10,0
—	—	—	—		—	—	—	—
3	**269**	**18**	**251**	0,00	**89,7**	**6,0**	**15,0**	**10,0**
115	8.602	736	7.866		74,8	6,4	11,7	10,0
2	161	12	149		80,6	6,0	13,4	10,0
117	**8.763**	**748**	**8.015**	0,03	**74,8**	**6,4**	**11,7**	**10,0**
—	—	—	—		—	—	—	—
4	330	24	306		82,4	6,1	13,8	10,0
4	**330**	**24**	**306**	0,00	**82,4**	**6.1**	**13,8**	**10,0**
125	**9.459**	**797**	**8.662**	**0,01**	**75,7**	**6,4**	**11,9**	**10,0**
118	8.871	754	8.117		75,2	6,4	11,8	10,0
7	588	43	545		84.0	6,1	13,7	10,0
4	131	37	94		32,7	9.3	3,5	8,7
12	403	114	289		33,6	9,5	3,5	8,5
16	**534**	**151**	**383**	0,00	**33,4**	**9,4**	**3,5**	**8,6**
28	1.120	280	840		40,0	10,0	4,0	10,0
22	660	209	451		30,0	9,5	3,1	10.0
50	**1.780**	**489**	**1.291**	0,01	**35,6**	**9,8**	**3,6**	**10,0**
—	—	—	—		—	—	—	—
4	86	39	47		21,5	9,8	2,2	10,0
4	**86**	**39**	**47**	0,00	**21,5**	**9,8**	**2,2**	**10,0**
—	—	—	—		—	—	—	—
—	—	—	—		—	—	—	—
—	—	—	—		—	—	—	—
—	—	—	—		—	—	—	—
48	576	480	96		12 0	10.0	1,2	10,0
7	163	56	107		23,3	8.0	2,9	10,8
55	**739**	**536**	**203**	0,00	**13,5**	**9,7**	**1,4**	**10,3**
26	468	205	263		18,0	7.9	2,3	12,0
—	—	—	—		—	—	—	—
26	**468**	**205**	**263**	0,00	**18,0**	**7,9**	**2,3**	**12,0**
—	—	—	—		—	—	—	—
14	515	137	378		36,8	9,8	3,8	8,3
14	**515**	**137**	**378**	0,00	**36,8**	**9,8**	**3,8**	**8,3**
—	—	—	—		—	—	—	—
6	186	57	129		31,0	9,5	3,3	10,0
6	**186**	**57**	**129**	0,00	**31,0**	**9,5**	**3,3**	**10,0**
—	—	—	—		—	—	—	—
18	634	175	459		35,2	9,7	3,6	8,4
18	**634**	**175**	**459**	0,00	**35,2**	**9,7**	**3,6**	**8,4**
63	1.134	504	630		18,0	8 0	2,3	8,0
—	—	—	—		—	—	—	—
63	**1.134**	**504**	**630**	0,01	**18,0**	**8,0**	**2,3**	**8,0**
17	374	153	221		22,0	9,0	2,4	9,0
10	285	80	205		28,5	8,0	3,6	9,5
27	**659**	**233**	**426**	0,00	**24,4**	**8,6**	**2,8**	**9,2**
279	**6.735**	**2.526**	**4.209**	**0,00**	**24,1**	**9,1**	**2,7**	**9.2**
186	3.803	1.659	2.144		20,4	8,9	2,3	9,3
93	2.932	867	2.065		31,5	9,3	3,4	9,1

УѢЗДЫ. DISTRICTS.	Джугара. Sorgho.											
	Посѣвная площадь 1910 г. въ десятинахъ. Superficie emblavée en 1910, en déciatines.	Собрано. Récolte.	Посѣяно. Ensemencement.	Остатокъ за посѣвомъ. Produit net.		На одну десятину. Par déciatine.		Урожай самъ. Rendement à.	Вѣсъ четверти въ пудахъ. Poids d'une tchetverte en pouds.	Собрано соломы. Récolte de la paille.	
				Весь. Absolu.	На одну душу населенія. Par habitant.	Собрано. Récolte.	Посѣяно. Ensemencement.			Всего. Totale.	На одну десятину. Par déciatine.
		Пудовъ. Pouds.								Пудовъ. Pouds.	
1	2	3	4	5	6	7	8	9	10	11	12
СТАВРОПОЛЬСКАЯ.											
1. Ставропольскій. кр. над.	—	—	—	—		—	—	—	—	—	—
влад.	—	—	—	—		—	—	—	—	—	—
въ уѣздѣ	—	—	—	—		—	—	—	—	—	—
2. Александров. кр. над.	—	—	—	—	—	—	—	—	—	—	—
влад.	77	4.504	308	4.196		58,5	4,0	14,6	10,0	5.120	66,5
въ уѣздѣ	**77**	**4.504**	**308**	**4.196**	0,02	**58,5**	**4,0**	**14,6**	**10,0**	**5.120**	**66,5**
3. Благодаренск. кр. над.	—	—	—	—		—	—	—	—	—	—
влад.	—	—	—	—		—	—	—	—	—	—
въ уѣздѣ	—	—	—	—		—	—	—	—	—	—
4. Медвѣженскій. кр. над.	—	—	—	—	—	—	—	—	—	—	—
влад.	—	—	—	—		—	—	—	—	—	—
въ уѣздѣ	—	—	—	—		—	—	—	—	—	—
5. Прасковейскій. кр. над.	—	—	—	—	—	—	—	—	—	—	—
влад.	—	—	—	—		—	—	—	—	—	—
въ уѣздѣ	—	—	—	—		—	—	—	—	—	—
Въ губерніи.	**77**	**4.504**	**308**	**4.196**	**0,00**	**58,5**	**4,0**	**14,6**	**10,0**	**5.120**	**66,5**
кр. над.	—	—	—	—		—	—	—	—	—	—
влад.	77	4.504	308	4.196		58,5	4,0	14,6	10,0	5.120	66,5
МОГИЛЕВСКАЯ.											
1. Могилевскій. кр. над.	—	—	—	—		—	—	—	—	—	—
влад.	—	—	—	—		—	—	—	—	—	—
въ уѣздѣ	—	—	—	—		—	—	—	—	—	—
2. Быховскій. кр. над.	—	—	—	—	—	—	—	—	—	—	—
влад.	—	—	—	—		—	—	—	—	—	—
въ уѣздѣ	—	—	—	—		—	—	—	—	—	—
3. Гомельскій. кр. над.	—	—	—	—	—	—	—	—	—	—	—
влад.	—	—	—	—		—	—	—	—	—	—
въ уѣздѣ	—	—	—	—		—	—	—	—	—	—
4. Горецкій. кр. над.	—	—	—	—	—	—	—	—	—	—	—
влад.	—	—	—	—		—	—	—	—	—	—
въ уѣздѣ	—	—	—	—		—	—	—	—	—	—
5. Климовичскій. кр. над.	—	—	—	—	—	—	—	—	—	—	—
влад.	—	—	—	—		—	—	—	—	—	—
въ уѣздѣ	—	—	—	—		—	—	—	—	—	—
6. Мстиславскій. кр. над.	—	—	—	—	—	—	—	—	—	—	—
влад.	—	—	—	—		—	—	—	—	—	—
въ уѣздѣ	—	—	—	—		—	—	—	—	—	—
7. Оршанскій. кр. над.	—	—	—	—	—	—	—	—	—	—	—
влад.	—	—	—	—		—	—	—	—	—	—
въ уѣздѣ	—	—	—	—		—	—	—	—	—	—
8. Рогачевскій. кр. над.	—	—	—	—	—	—	—	—	—	—	—
влад.	—	—	—	—		—	—	—	—	—	—
въ уѣздѣ	—	—	—	—		—	—	—	—	—	—
9. Сѣненскій. кр. над.	—	—	—	—	—	—	—	—	—	—	—
влад.	—	—	—	—		—	—	—	—	—	—
въ уѣздѣ	—	—	—	—		—	—	—	—	—	—
10. Чаусскій. кр. над.	—	—	—	—	—	—	—	—	—	—	—
влад.	—	—	—	—		—	—	—	—	—	—
въ уѣздѣ	—	—	—	—		—	—	—	—	—	—
11. Чериковскій. кр. над.	—	—	—	—	—	—	—	—	—	—	—
влад.	—	—	—	—		—	—	—	—	—	—
въ уѣздѣ	—	—	—	—		—	—	—	—	—	—
Въ губерніи кр. над.	—	—	—	—	—	—	—	—	—	—	—
влад.	—	—	—	—		—	—	—	—	—	—

Бообы. Fèves.								
Посѣвная площадь 1910 г. въ десятинахъ. Superficie emblavée en 1910 en déciatines.	Собрано. Récolte.	Посѣяно. Ensemencement.	Остатокъ за посѣвомъ. Produit net.		На одну десятину. Par déciatine.		Урожай самъ. Rendement à.	Вѣсъ четверти въ пудахъ. Poids d'une tchetverte en pouds.
			Весь. Absolu.	На одну душу населенія. Par habitant.	Собрано. Récolte.	Посѣяно. Ensemencement.		
	Пудовъ. Pouds.							
1	2	3	4	5	6	7	8	9
—	—	—	—		—	—	—	—
2	181	12	169		90,5	6,0	15,1	10,0
2	**181**	**12**	**169**	0,00	**90,5**	**6,0**	**15,1**	**10,0**
50	4.435	310	4.125		88,7	6,2	14,3	10,0
—	—	—	—		—	—	—	—
50	**4.435**	**310**	**4.125**	0,02	**88,7**	**6,2**	**14,3**	**10,0**
—	—	—	—		—	—	—	—
—	—	—	—	—	—	—	—	—
—	—	—	—		—	—	—	—
—	—	—	—	—	—	—	—	—
—	—	—	—		—	—	—	—
—	—	—	—	—	—	—	—	—
—	—	—	—		—	—	—	—
—	—	—	—		—	—	—	—
52	**4.616**	**322**	**4.294**	**0,00**	**88,8**	**6,2**	**14,3**	**10,0**
50	4.435	310	4.125		88,7	6,2	14,3	10,0
2	181	12	169		90,5	6,0	15,1	10,0
352	15.453	4.858	10.595		43,9	13,8	3,2	10,8
33	970	307	663		29,4	9,3	3,2	9,7
385	**16.423**	**5.165**	**11.258**	0,06	**42,7**	**13,4**	**3,2**	**10,7**
19	960	245	715		50,5	12,9	3,9	10,6
—	—	—	—		—	—	—	—
19	**960**	**245**	**715**	0,00	**50,5**	**12,9**	**3,9**	**10,6**
—	—	—	—		—	—	—	—
—	—	—	—		—	—	—	—
—	—	—	—	—	—	—	—	—
97	6.790	970	5.820		70,0	10,0	7,0	10,0
2	24	16	8		12,0	8,0	1,5	10,0
99	**6.814**	**986**	**5.828**	0,04	**68,8**	**10,0**	**6,9**	**10,0**
18	1.085	207	878		60,3	11,5	5,2	10,3
4	278	48	230		69,5	12,0	5,8	10,3
22	**1.363**	**255**	**1.108**	0,01	**62,0**	**11,6**	**5,3**	**10,3**
16	1.016	176	840		63,5	11,0	5,8	10,2
3	120	30	90		40,0	10,0	4,0	10,0
19	**1.136**	**206**	**930**	0,01	**59,8**	**11,8**	**5,5**	**10,1**
179	7.035	2.148	4.887		39,3	12,0	3,3	9,1
22	660	218	442		30,0	9,9	3,0	9,6
201	**7.695**	**2.366**	**5.329**	0,02	**38,3**	**11,8**	**3,3**	**9,1**
—	—	—	—		—	—	—	—
3	161	34	127		53,8	11,2	4,7	10,5
3	**161**	**34**	**127**	0,00	**53,8**	**11,2**	**4,7**	**10,5**
481	16.546	4.762	11.784		34,4	9,9	3,5	8,4
340	12.580	2.720	9.860		37,0	8,0	4,6	10,2
821	**29.126**	**7.482**	**21.644**	0,10	**35,5**	**9,1**	**3,9**	**9,1**
21	1.197	250	947		57,0	11,9	4,8	10,4
4	108	36	72		27,1	9,1	3,0	10,0
25	**1.305**	**286**	**1.019**	0,01	**52,2**	**11,4**	**4,6**	**10,4**
—	—	—	—		—	—	—	—
—	—	—	—		—	—	—	—
—	—	—	—	—	—	—	—	—
1.594	**64.983**	**17.025**	**47.958**	**0,02**	**40,8**	**10,7**	**3,8**	**9.7**
1.183	50.082	13.616	36.466		42,3	11,5	3,7	9,5
411	14.901	3.409	11.492		36,3	8,3	4,4	10,1

Картофель. Pommes de terre.

УѢЗДЫ. DISTRICTS.	Посѣвная площадь 1910 г. въ десятинахъ. Superficie emblavée en 1910, en déciatines.	Собрано. Récolte.	Посѣяно. Ensemencement.	Остатокъ за посѣвомъ. Produit net. Весь. Absolu.	Остатокъ за посѣвомъ. Produit net. На одну душу населенія. Par habitant.	На одну десятину. Par déciatine. Собрано. Récolte.	На одну десятину. Par déciatine. Посѣяно. Ensemencement.	Урожай сам. Rendement à.	Вѣсъ четверти въ пудахъ. Poids d'une tchetverte en pouds.
		Пудовъ. Pouds.							
1	2	3	4	5	6	7	8	9	10
СТАВРОПОЛЬСКАЯ.									
1. Ставропольскій. кр. над.	1.547	307.698	106.124	201.574		198,9	68,6	2,9	10,0
влад.	173	25.950	10.242	15.708		150,0	59,2	2,5	10,0
въ уѣздѣ	**1.720**	**333.648**	**116.366**	**217.282**	0,96	**194,0**	**67,7**	**2,9**	**10,0**
2. Александров. кр. над.	1.168	198.210	82.227	115.983		169,7	70.4	2,4	9,8
влад.	102	16.963	5.834	11.129		166,3	57,2	2,9	10,0
въ уѣздѣ	**1.270**	**215.173**	**88.061**	**127.112**	0,58	**169,4**	**69,3**	**2,4**	**9,8**
3. Благодаренск. кр. над.	—	—	—	—		—	—	—	—
влад.	1	240	80	160		240,0	80,0	3,0	10,0
въ уѣздѣ	**1**	**240**	**80**	**160**	0,00	**240,0**	**80,0**	**3,0**	**10,0**
4. Медвѣженскій. кр. над.	71	29.181	4.437	24.744		411,0	62,5	6,6	10,0
влад.	20	6.446	1.276	5.170		322,3	63,8	5,0	10,0
въ уѣздѣ	**91**	**35.627**	**5.713**	**29.914**	0,09	**391,5**	**62,8**	**6,2**	**10,0**
5. Прасковейскій. кр. над.	10	1.400	675	725		140,0	67,5	2,1	10,0
влад.	37	3.700	1.850	1.850		100,0	50,0	2,0	10,0
въ уѣздѣ	**47**	**5.100**	**2.525**	**2.575**	0,01	**108,5**	**53,7**	**2,0**	**10,0**
Въ губерніи.	**3.129**	**589.788**	**212.745**	**377.043**	**0,31**	**188,5**	**68,0**	**2,8**	**9,9**
кр. над.	2.796	536.489	193.463	343.026		191,9	69,2	2,8	9,9
влад.	333	53.299	19.282	34.017		160,1	57,9	2,8	10,0
МОГИЛЕВСКАЯ.									
1. Могилевскій. кр. над.	4.551	2.131.688	472.849	1.658.839		468,4	103,9	4,5	10,6
влад.	2.610	1.045.627	306.414	739.213		400,7	117,4	3,4	10,3
въ уѣздѣ	**7.161**	**3.177.315**	**779.263**	**2.398.052**	11,83	**443,7**	**108,8**	**4,1**	**10,5**
2. Быховскій. кр. над.	7.408	2.463.901	684.499	1.779.402		332,6	92,4	3,6	10,9
влад.	2.321	981.319	232.564	748.755		422,8	100,2	4,2	10,3
въ уѣздѣ	**9.729**	**3.445.220**	**917.063**	**2.528.157**	15,11	**354,1**	**94,3**	**3,8**	**10,7**
3. Гомельскій. кр. над.	15.595	8.148.388	1.565.738	6.582.650		522,5	100,4	5,2	9,8
влад.	4.202	2.138.398	417.679	1.720.719		508,9	99,4	5,1	9,7
въ уѣздѣ	**19.797**	**10.286.786**	**1.983.417**	**8.303.369**	27,30	**519,6**	**100,2**	**5,2**	**9,8**
4. Горецкій. кр. над.	4.677	2.073.314	444.783	1.628.531		443,3	95,1	4,7	9,8
влад.	1.415	764.666	147.302	617.364		540,4	104,1	5,2	9,8
въ уѣздѣ	**6.092**	**2.837.980**	**592.085**	**2.245.895**	13,90	**465,9**	**97,2**	**4,8**	**9,8**
5. Климовичскій. кр. над.	6.924	3.082.565	705.556	2.377.009		445,2	101,9	4,4	9,6
влад.	4.325	2.203.588	454.125	1.749.463		509,5	105,0	4,9	10,1
въ уѣздѣ	**11.249**	**5.286.153**	**1.159.681**	**4.126.472**	21,70	**469,9**	**103,1**	**4,6**	**9,8**
6. Мстиславскій. кр. над.	4.004	2.027.225	361.962	1.665.263		506,3	90,4	5,6	9,9
влад.	1.977	1.063.428	183.663	879.765		537,9	92,9	5,8	9,8
въ уѣздѣ	**5.981**	**3.090.653**	**545.625**	**2.545.028**	19,05	**516,7**	**91,2**	**5,7**	**9,9**
7. Оршанскій. кр. над.	6.330	2.248.416	597.552	1.650.864		355,2	94,4	3,8	9,6
влад.	6.052	3.381.252	676.614	2.704.638		558,7	111,8	5,0	9,8
въ уѣздѣ	**12.382**	**5.629.668**	**1.274.166**	**4.355.502**	18,04	**454,7**	**102,9**	**4,4**	**9,7**
8. Рогачевскій. кр. над.	9.852	4.224.538	917.221	3.307.317		428,8	93,1	4,6	10,2
влад.	8.362	4.572.342	643.874	3.928.468		546,8	77,0	7,1	9,0
въ уѣздѣ	**18.214**	**8.796.880**	**1.561.095**	**7.235.785**	24,93	**483,0**	**85,7**	**5,6**	**9,5**
9. Сеннеискій. кр. над.	5.926	2.218.694	551.711	1.666.983		374,4	93,1	4,0	8,9
влад.	5.124	1.488.522	567.227	921.295		290,5	110,7	2,6	11,6
въ уѣздѣ	**11.050**	**3.707.216**	**1.118.938**	**2.588.278**	12,55	**335,5**	**101,3**	**3,3**	**9,8**
10. Чаусскій. кр. над.	5.297	2.071.127	506.393	1.564.734		391,0	95,6	4,1	10,2
влад.	1.496	880.845	175.930	704.915		588,8	117,6	5,0	9,8
въ уѣздѣ	**6.793**	**2.951.972**	**682.323**	**2.269.649**	19,01	**434,6**	**100,4**	**4,3**	**10,1**
11. Чериковскій. кр. над.	8.159	3.376.194	807.741	2.568.453		413,8	99,0	4,2	10,1
влад.	3.211	1.443.345	344.540	1.098.805		449,5	107,3	4,2	10,4
въ уѣздѣ	**11.370**	**4.819.539**	**1.152.281**	**3.667.258**	18,54	**423,9**	**101,3**	**4,2**	**10,2**
Въ губерніи.	**119.818**	**54.029.382**	**11.765.937**	**42.263.445**	**19,08**	**450,9**	**98,2**	**4,6**	**9,9**
кр. над.	78.723	34.066.050	7.616.005	26.450.045		432,7	96,7	4,5	9,9
влад.	41.095	19.963.332	4.149.932	15.813.400		485,8	101,0	4,8	9,8

Овесъ. Avoine.

Посѣвная площадь 1910 г. въ десятинахъ. Superficie emblavée en 1910, en déciatines.	Собрано. Récolte.	Посѣяно. Ensemencement.	Остатокъ за посѣвомъ. Produit net.	На одну десятину. Par déciatine. Собрано. Récolte.	На одну десятину. Par déciatine. Посѣяно. Ensemencement.	Урожай сам. Rendement à.	Вѣсъ четверти въ пудахъ. Poids d'une tchetverte en pouds.	Собрано соломы. Récolte de la paille. Всего. Totale.	Собрано соломы. Récolte de la paille. На одну десятину. Par déciatine.
	Пудовъ. Pouds.							Пудовъ. Pouds.	
1	2	3	4	5	6	7	8	9	10
34.648	1.631.921	346.480	1.285.441	47,1	10,0	4,7	6,1	1.742.794	50,3
7.303	395.092	81.063	314.029	54,1	11,1	4,9	5,9	454.977	62,3
41.951	**2.027.013**	**427.543**	**1.599.470**	**48,3**	**10,2**	**4,7**	**6,1**	**2.197.771**	**52,4**
35.254	1.752.124	387.794	1.364.330	49,7	11,0	4,5	5,9	2.044.732	58.0
5.404	339.371	61.606	277.765	62,8	11,4	5,5	5,9	369.034	68,4
40.658	**2.091.495**	**449.400**	**1.642.095**	**51,4**	**11,1**	**4,7**	**5,9**	**2.414.366**	**59,4**
38.375	1.043.800	425.962	617.838	27,2	11,1	2,4	5,7	1.066.825	27,8
8.641	178.869	91.595	87.274	20,7	10,6	2,0	5,8	168.499	19,5
47.016	**1.222.669**	**517.557**	**705.112**	**26,0**	**11,1**	**2,3**	**5,7**	**1.235.324**	**26,3**
19.296	1.117.238	192.960	924.278	57,9	10,0	5,8	6,0	1.047.773	54,3
2.899	144.660	28.990	115.670	49,9	10,0	5,0	5,9	157.416	54,3
22.195	**1.261.898**	**221.950**	**1 039.948**	**56,9**	**10,0**	**5,7**	**6,0**	**1.205.189**	**54,3**
30.832	897.211	311.403	585.808	29,1	10,1	2,9	5,8	928.043	30,1
6.463	155.112	68.508	86.604	24,0	10,6	2,2	5,9	221.035	34,2
37.295	**1.052 323**	**379.911**	**672.412**	**28,2**	**10,2**	**2,8**	**5,8**	**1.149.078**	**30,8**
189.115	**7.655.398**	**1.996.361**	**5.659.037**	**40,5**	**10,6**	**3,8**	**5,9**	**8.201.728**	**43,4**
158.405	6.442.294	1.664.599	4.777.695	40,7	10,5	3,9	5.9	6.830.167	43,1
30.710	1.213.104	331.762	881.342	39,5	10,8	3,7	5.9	1.371.561	44,7
10.546	508.317	120.224	388.093	48,2	11,4	4,2	4,9	722.401	68,5
6.712	339.627	77.188	262.439	50,6	11,5	4,4	5,8	457.087	68,1
17.258	**847 944**	**197.412**	**650.532**	**49,1**	**11,4**	**4,3**	**5,2**	**1.179.488**	**68,3**
10.023	430.989	137.315	293.674	43,0	13,7	3,1	5,1	568.304	56,7
4.540	176.606	69.008	107.598	38,9	15,2	2,6	5,7	259.234	57,1
14.563	**607.595**	**206.323**	**401.272**	**41,7**	**14,2**	**2,9**	**5,3**	**827.538**	**56,8**
8.090	214.385	107.597	106 788	26,5	13,3	2,0	5,3	366.477	45,3
3.990	85.386	45.885	39.501	21,4	11,5	1,9	5,7	138.852	34,8
12.080	**299.771**	**153.482**	**146.289**	**24,8**	**12,7**	**2,0**	**5,4**	**505.329**	**41,8**
15.048	600.415	213.682	386.733	39,9	14,2	2,8	5,5	695 218	46,2
5.583	211.037	72.579	138.458	37,8	13,0	2,9	5,7	135.109	24,2
20.631	**811.452**	**286.261**	**525.191**	**39,3**	**13,9**	**2,8**	**5,6**	**830.327**	**40,2**
10.968	275.297	183.166	92.131	25,1	16,7	1,5	4.9	390.461	35,6
6.237	155.925	101.039	54.886	25,0	16,2	1,5	5,7	233.264	37,4
17.205	**431.222**	**284.205**	**147.017**	**25,1**	**16,5**	**1,5**	**5,2**	**623.725**	**36,3**
7.910	313.236	122.605	190.631	39,6	15,5	2,6	5,4	329.056	41,6
4.892	179.047	78.761	100.286	36,6	16,1	2,3	5,3	231.392	47,3
12.802	**492.283**	**201.366**	**290.917**	**38,5**	**15,7**	**2,4**	**5,4**	**560.448**	**43,8**
20.001	510.026	278.014	232.012	25,5	13,9	1,8	5,7	686.044	34,3
17.493	1.173.780	227.409	946.371	67,1	13,0	5,2	5.2	1.089.814	62,3
37.494	**1.683.806**	**505.423**	**1.178.383**	**44,9**	**13,5**	**3,3**	**5,3**	**1.775.858**	**47,4**
11.115	427.928	142.272	285 656	38,5	12,8	3,0	5,6	702.468	63,2
7.583	307.112	96.304	210.808	40,5	12,7	3,2	5,5	434.506	57,3
18.698	**735.040**	**238.576**	**496.464**	**39,3**	**12,8**	**3,1**	**5,6**	**1.136.974**	**60,8**
15.169	313.998	182.028	131.970	20,7	12,0	1,7	5,3	458.104	30,2
10.936	340.110	137.794	202.316	31,1	12,6	2,5	7,3	446.189	40,8
26.105	**654.108**	**319.822**	**334.286**	**25,1**	**12,3**	**2,0**	**6,2**	**904.293**	**34,6**
8.994	299.500	125.017	174.483	33,3	13,9	2,4	5,2	482.078	53,6
3.343	107.979	49.142	58.837	32,3	14,7	2,2	6,3	286.161	85,6
12.337	**407.479**	**174.159**	**233.320**	**33,0**	**14,1**	**2,3**	**5,5**	**768.239**	**62,3**
7.421	207.788	117.252	90.536	28,0	15,8	1,8	5,2	272.351	36,7
4.562	152.827	68.430	84.397	33,5	15,0	2,2	5,7	233.118	51,1
11.983	**360.615**	**185.682**	**174.933**	**30,1**	**15,5**	**1,9**	**5,4**	**505.469**	**42,2**
201.156	**7.331.315**	**2.752.711**	**4.578.604**	**36,4**	**13,7**	**2,7**	**5,4**	**9.617.688**	**47,8**
125.285	4.101.879	1.729.172	2.372.707	31,9	13,8	2,4	5,3	5.672.962	45,3
75.871	3.229.436	1.023.539	2.205.897	42,6	13,5	3,2	5,6	3.944.726	52,0

УѢЗДЫ. DISTRICTS.	Яровая рожь. Seigle d'été.											Яровая пшеница.										
	Посѣвная площадь 1910 г. въ десят. Superficie emblavée en 1910, en déciatines.	Собрано. Récolte.	Посѣяно. Ensemencement.	Остат. за посѣв. Produit net. Весь. Absolu.	Остат. за посѣв. Produit net. На 1 душу насел. Par habitant.	На 1 десят. Par déciat. Собрано. Récolte.	На 1 десят. Par déciat. Посѣяно. Ensemencement.	Урожай самъ. Rendement à.	Вѣсъ четверти въ пудахъ. Poids d'une tchetv. en pouds.	Собрано соломы. Récolte de la paille. Всего. Totale.	Собрано соломы. Récolte de la paille. На одну десят. Par déciatine.	Посѣвная площадь 1910 г. въ десят. Superficie emblavée en 1910, en déciatines.	Собрано. Récolte.	Посѣяно. Ensemencement.	Остат. за посѣв. Produit net. Весь. Absolu.	Остат. за посѣв. Produit net. На 1 душу насел. Par habitant.	На 1 десят. Par déciat. Собрано. Récolte.	На 1 десят. Par déciat. Посѣяно. Ensemencement.	Урожай самъ. Rendement à.	Вѣсъ четверти въ пудахъ. Poids d'une tchetv. en pouds.	Собрано соломы. Récolte de la paille. Всего. Totale.	Собрано соломы. Récolte de la paille. На одну десят. Par déciatine.
		Пудовъ. Pounds.											Пудовъ.									
1	2	3	4	5	6	7	8	9	10	11	12	1	2	3	4	5	6	7	8	9	10	11
ТОМСКАЯ.																						
1. Томскій. кр. над.	6.782	444.899	60.360	384.539		65,6	8,9	7,4	8,6	662.601	97,7	62.591	4.694.325	675.587								
влад.	—	—	—	—		—	—	—	—	—	—	—	—	—								
въ уѣздѣ.	**6.782**	**444.899**	**60.360**	**384.539**	0,67	**65,6**	**8,9**	**7,4**	**8,6**	**662.601**	**97,7**	**62.591**	**4.694.325**	**675.587**	4.018.738	7,01	75,0	10,3	7,0	8,9	6.559.537	104,8	7.838	507.119	78.380	428.739		64,7	10,0	6,5	8,0	629.391	80,3
2. Барнаульскій. кр. над.	36.489	1.309.955	284.614	1.025.341		35,9	7,8	4,6	8,3	1.886.181	51,7	583293	23.215.061	4.491.356									2	180	22	158		90,0	11,0	8,2	8,0	155	77,5
влад.	11	398	84	314		36,2	7,6	4,7	8,0	586	53,3	2.145	80.438	15.659																		
въ уѣздѣ.	**36.500**	**1.310.353**	**284.698**	**1.025.655**	0.93	**35,9**	**7,8**	**4,6**	**8,3**	**1.887.067**	**51,7**	**585438**	**23.295.499**	**4.507.015**	4.018.738	7,01	75,0	10,3	7,0	8,9	6.559.537	104,8	7.840	507.299	78.402	428.897	0,75	64,7	10,0	6,5	8,0	629·546	80,3
3. Війскій. кр. над.	7.857	362.208	69.927	292.281		46,1	8,9	5,2	8,5	458.849	58,4	160354	9.188.284	1.812.000	18.723.705		39,8	7,7	5,2	9,0	24.906.611	42,7	20.286	827.669	156.202	671.467		40,8	7,7	5,3	8,0	888.527	43,8
влад.	25	1.418	250	1.168		56,7	10,0	5,7	9,0	1.800	72,0	93	5.580	930	64.779		37,5	7,3	5,1	8,0	110.682	51,6	11	449	77	372		40,8	7,0	5,8	7,0	550	50,0
въ уѣздѣ.	**7.882**	**363.626**	**70.177**	**293.449**	0,71	**46,1**	**8,9**	**5,2**	**8,5**	**460.649**	**58,4**	**160447**	**9.193.864**	**1.812.930**	18.788.484	17,06	39,8	7,7	5,2	9,0	25.017.293	42,7	20.297	828.118	156.279	671.839	0,61	40,8	7,7	5,3	8,0	889.077	43,8
4. Змѣиногорскій. кр. над.	3.317	124.719	24.214	100.505		37,6	7,3	5,2	8,5	120.407	36,3	206376	9.204.370	1.733.558	7.376.284		57,3	11,3	5,1	8,6	12.475.541	77,8	6.115	290.463	67.265	223.198		47,5	11,0	4,3	7,7	417.655	68,3
влад.	41	2.534	422	2.112		61,8	10,3	6,0	7,6	2.472	60,3	3.610	215.517	34.295	4.650		60,0	10,0	6,0	9,0	6.510	70,0	42	2.100	462	1.638		50,0	11,0	4,5	8,0	2.940	70,0
въ уѣздѣ.	**3.358**	**127.253**	**24.636**	**102.617**	0,27	**37,9**	**7,3**	**5,2**	**8,5**	**122.879**	**36,6**	**209986**	**9.419.887**	**1.767.853**	7.380.934	17,79	57,3	11.3	5,1	8,6	12.482.051	77,8	6.157	292.563	67.727	224.836	0,54	47,5	11,0	4,3	7,7	420.595	68,3
5. Каинскій. кр. над.	5.551	247.575	51.624	195.951		44,6	9,3	4,8	8,1	375.803	67,7	105488	5.611.962	1.033.782	7.470.812		44,6	8,4	5,3	8,8	9.183.732	44,5	10.143	506.136	92.301	413.835		49,9	9,1	5,5	7,7	438.178	43,2
влад.	—	—	—	—		—	—	—	—	—	—	690	34.500	5.589	181.222		59,7	9,5	6,3	8,3	246.924	68,4	454	25.469	3.859	21 610		56,1	8,5	6,6	8,4	25.106	55,3
въ уѣздѣ	**5.551**	**247.575**	**51.624**	**195.951**	0,72	**44,6**	**9,3**	**4,8**	**8,1**	**375,803**	**67,7**	**106178**	**5.646.462**	**1.039.371**	7.652.034	20,35	44,6	8,4	5,3	8,8	9.430.656	44,8	10.597	531.605	96.160	435.445	1,10	50,1	9,1	5,5	7,7	463.284	43,7
6. Кузнецкій. кр. над.	12.520	717.396	126.452	590.944		57,3	10,1	5,7	8,4	1.025.388	81,9	64.976	4.444.358	688.746	4.578.180		53,2	9,8	5,4	8,5	6.635.195	62,9	11.216	675.203	123.376	551.827		60,2	11,0	5,5	8,0	721.189	64,3
влад.	—	—	—	—		—	—	—	—	—	—	84	8.400	840	28.911		50,0	8,1	6,1	8,1	40.848	59,2	115	5.750	920	4.830		50,0	8,0	6,3	8,0	4.888	42,5
въ уѣздѣ	**12.520**	**717.396**	**126.452**	**590.944**	2,77	**57,3**	**10,1**	**5,7**	**8,4**	**1.025.388**	**81,9**	**65.060**	**4.452 758**	**689.586**	4.607.091	17,03	53,2	9,8	5,4	8,5	6.676.043	62,9	11.331	680.953	124.296	556.657	2,06	60,2	11,0	5,5	8,0	726.077	64,3
7. Маріинскій. кр. над.	8.501	474.356	96.061	378.295		55,8	11,3	4,9	8,3	657.127	77,3	26.469	1.516.674	299.100	3.755.612		68,4	10,6	6,4	9,0	4.912.186	75,6	4.434	264.710	45.670	219.040		59,7	10,3	5,8	8,0	345.852	78,0
влад.	2	100	22	78		50,0	11,0	4,5	8,0	120	60,0	2	115	23	7.560		100,0	10,0	10,0	10,0	8.400	100,0	26	3.120	312	2.808		120,0	12,0	10,0	7,0	2.600	100,0
въ уѣздѣ	**8.503**	**474.456**	**96.083**	**378.373**	1,69	**55,8**	**11,3**	**4,9**	**8,3**	**657.247**	**77,3**	**26.471**	**1.516.789**	**299.123**	3.763.172	17,44	68,4	10,6	6,4	9,0	4.920.586	75,6	4 460	267.830	45.982	221.848	1,03	60,0	10,3	6.0	8,0	348.452	78,1
Въ губерніи.	**81.096**	**3.685.558**	**714.030**	**2.971.528**	0,94	**45,4**	**8,8**	**5,2**	**8,4**	**5.191.634**	**64,0**	**1.216.171**	**58.219 584**	**10 791.465**	1.217.574		57,3	11,3	5,0	8,6	2.059.288	77,8	10.202	484.595	112.222	372.373		47,5	11,0	4,3	7,7	696.797	68,3
кр. над.	81.017	3.681.108	713.252	2.967.856		45,4	8,8	5,2	8,4	5.186.656	64,0	1.209.547	57.875.034	10.734.129	92		57,3	11,3	5,0	8,6	156	77,8	—	—	—	—		—	—	—	—	—	—
влад.	79	4.450	778	3.672		56,3	9,8	5.7	8.0	4.978	63,0	6.624	344.550	57.336	1.217.666	5,47	57.3	11.3	5.0	8.6	2.059.444	77,8	10.202	484.595	112.222	372.373	1,22	47,5	11,0	4,3	7,7	696.797	68.3
ТЕРСКАЯ ОБЛ.												6.171			17.428.119	14,95	47,9	8,9	5,4	8,8	67.145.610	55,2	70.884	3.592.963	681.068	2.911.895	0,92	50,7	9,6	5,3	7,9	4.173.828	58.9
1. Владикавказскій. кр. над.	24	2.220	216	2.004		92,5	9,0	10,3	8,3	2.112	88,0	97	6.324	1.096	47.140.905		47,9	8,9	5,4	8,8	66.732.090	55,2	70.234	3.555.895	675.416	2.880.479		50,6	9.6	5,3	7,9	4.137.589	58.9
влад.	—	—	—	—		—	—	—	—	—	—	23	1.840	276	287.214		52,0	8,7	6,0	8,3	413.520	62,4	650	37.068	5.652	31.416		57,0	8,7	6,6	8,2	36.239	55,8
въ уѣздѣ	**24**	**2.220**	**216**	**2.004**	0,01	**92,5**	**9,0**	**10,3**	**8,3**	**2.112**	**88,0**	**120**	**8.164**	**1.372**																		
2. Веденскій. кр. над.	—	—	—	—		—	—	—	—	—	—	540	6.480	4.104																		
влад.	—	—	—	—		—	—	—	—	—	—	—	—	—																		
въ уѣздѣ	—	—	—	—	—	—	—	—	—	—	—	**540**	**6.480**	**4.104**	5.228		65,2	11,3	5,8	9,9	7.915	81,6	2.258	87.836	18.741	69.095		38,9	8,3	4,7	9,1	115.835	51.3
3. Гровненскій. кр. над.	—	—	—	—		—	—	—	—	—	—	537	34.368	4.565	1.564		80,0	12.0	6,7	9,0	2.760	120,0	176	4.928	1.408	3.520		28,0	8,0	3,5	8,8	7.040	40,0
влад.	—	—	—	—		—	—	—	—	—	—	829	61.595	6.632	6.792	0,04	68,0	11.4	6,0	9,7	10.675	89,0	2.434	92.764	20.149	72.615	0,38	38,1	8,3	4,6	9,1	122.875	50,5
въ уѣздѣ	—	—	—	—	—	—	—	—	—	—	—	**1.366**	**95.963**	**11.197**	2.376		12,0	7,6	1,6	9,5	8.640	16,0	1.382	16.584	11.056	5.528		12,0	8,0	1,5	9,0	24.876	18,0
4. Кизлярскій. кр. над.	13	644	104	540		49,5	8,0	6,2	8,5	716	55,1	3	225	30	—	—	—	—	—	—	—	—	—	—	—	—	—	—	—	—	—	—
влад.	—	—	—	—		—	—	—	—	—	—	24	2.040	216	2.376	0,02	12,0	7,6	1,6	9,5	8.640	16,0	1.382	16.584	11.056	5.528	0,05	12,0	8,0	1,5	9,0	24.876	18,0
въ уѣздѣ	**13**	**644**	**104**	**540**	0,00	**49,5**	**8,0**	**6,2**	**8,5**	**716**	**55,1**	**27**	**2.265**	**246**	29.803		64,0	8,5	7,5	9,3	43.067	80,2	770	52.514	6.160	46.354		68,2	8,0	8,5	9,0	56.980	74,0
5. Моздокскій. кр. над.	—	—	—	—		—	—	—	—	—	—	303	30.300	3.636	54.963		74,3	8,0	9,3	9,5	67.232	81.1	1.418	104.365	11.344	93.021		73,6	8,0	9,2	9,5	107.059	75,5
влад.	—	—	—	—		—	—	—	—	—	—	522	54.810	5.220	84.766	0,59	70,3	8,2	8,6	9,4	110.299	80,7	2.188	156.879	17.504	139.375	0,97	71,7	8.0	9.0	9,3	164.039	75,0
въ уѣздѣ	—	—	—	—	—	—	—	—	—	—	—	**825**	**85.110**	**8.856**	195		75,0	10,0	7,5	10,0	244	81,3	40	2.912	380	2.532		72,8	9,5	7.7	9,0	1.284	32,1
6. Назрановскій. кр. над.	—	—	—	—		—	—	—	—	—	—	1.210	27.467	9.801	1.824		85,0	9,0	9,4	10,0	2.112	88,0	10	875	100	775		87,5	10,0	8,8	10,0	503	50,3
влад.	—	—	—	—		—	—	—	—	—	—	54	1.274	432	2.019	0,02	83,9	9,1	9,2	10,0	2.356	87,3	50	3.787	480	3.307	0,03	75,7	9,6	7,9	9,2	1.787	35,7
въ уѣздѣ	—	—	—	—	—	—	—	—	—	—	—	**1.264**	**28.741**	**10.233**	26.664		100,0	12,0	8,3	10,0	23.028	76,0	2.723	183.530	28.319	155.211		67,4	10,4	6,5	8,7	172.638	63,4
7. Нальчикскій. кр. над.	118	11.068	1.062	10.006		93,8	9,0	10,4	8,5	5.546	47,0	560	38.080	5.264	49.590		105,0	10,0	10,5	10,0	36.540	70,0	341	17.050	3.035	14.015		50,0	8,9	5,6	8,0	10.230	30,0
влад.	84	7.560	672	6.888		90,0	8,0	11,3	8,5	2.940	35,0	3.258	178.538	28.019	76.254	0,76	103,2	10,7	9 6	10,0	59.568	72,2	3.064	200.580	31.354	169.226	1,69	65.5	10,2	6,4	8 6	182.868	59,7
въ уѣздѣ	**202**	**18.628**	**1.734**	**16.894**	0,11	**92,2**	**8,6**	**10,7**	**8,5**	**8.486**	**42,0**	**3.818**	**216.618**	**33.283**	17.666		22,7	8,1	2,8	9,2	40.414	33,4	2.452	68.636	19.126	49.530		28,0	7,8	3,6	8,8	120.148	49.0
8. Пятигорскій. кр. над.	—	—	—	—		—	—	—	—	—	—	1.123	77.712	11.118	842		23.6	8,0	3,0	9,0	2.398	44,4	32	960	256	704		30,0	8,0	3,8	9,0	2.688	84,0
влад.	50	750	400	350		15,0	8,0	1,9	8,0	2.500	50,0	158	8.121	1.390	18.508	0,29	22,7	8,1	2.8	9,2	42.812	33,9	2.484	69.616	19.382	50.234	0,79	28,0	7,8	3,6	8,8	122.836	49,5
въ уѣздѣ	**50**	**750**	**400**	**350**	0,00	**15,0**	**8,0**	**1,9**	**8,0**	**2.500**	**50,0**	**1.281**	**85.833**	**12.508**	32.816		68,0	9.4	7,2	9,6	36.568	65,3	1.584	87.912	13.622	74.290		55,5	8,6	6,5	9,0	93.456	59,0
9. Сунженскій. кр. над.	—	—	—	—		—	—	—	—	—	—	1.462	53.509	15.643	150.519		54,8	8,6	6 4	9.9	171.371	52,6	2.575	139.308	22.403	116.905		54,1	8,7	6.2	8,9	162.483	63,1
влад.	—	—	—	—		—	—	—	—	—	—	20	960	200	183.335	1,24	56,7	8,7	6,5	9,8	207.939	54,5	4.159	227.220	36.025	191.195	1.29	54,6	8,7	6,3	8,9	255.939	61,5
въ уѣздѣ	—	—	—	—	—	—	—	—	—	—	—	**1.482**	**54.469**	**15.843**	66.594		69,2	9,9	7,0	9,3	104.439	93,0	20.759	1.700.162	203.438	1.496.724		81,9	9,8	8,4	9,0	1.729.225	83,3
10. Хасавъ-Юртовскій. кр. над.	—	—	—	—		—	—	—	—	—	—	1.129	46.966	9.484	6.731		51,4	8,8	5,8	9,3	9.875	62,5	1.756	131.173	16.506	114.667		74,7	9.4	7.9	9,0	128.539	73,2
влад.	—	—	—	—		—	—	—	—	—	—	602	30.521	5.237	73.325	0,47	67.0	9,8	6.8	9,3	114.314	89,2	22.515	1.831.335	219.944	1.611.391	10,37	81,3	9,8	8,3	9,0	1.857.764	82,5
въ уѣздѣ	—	—	—	—	—	—	—	—	—	—	—	**1.731**	**77.487**	**14.721**	37.866		36,6	10,7	3,4	9,8	108.042	73,9	858	66.495	7.550	58.945		77,5	8,8	8,8	8,7	47.190	55,0
Въ области.	**289**	**22.242**	**2.454**	**19.788**	0,02	**77,0**	**8,5**	**9,1**	**8,5**	**13.814**	**47,8**	**12.454**	**661.130**	**112 363**	760		48,0	10,0	4,8	10,0	1.004	50,2	32	2.566	256	2.310		80,2	8,0	10,0	9,0	2.112	66,0
кр. над.	155	13.932	1.382	12.550		89,9	8,9	10,1	8,5	8.374	54,0	6.964	321.431	64.741	38.626	0,53	36,6	10,7	3,4	9,8	109.046	73,8	890	69.061	7.806	61.255	0,84	77,6	8,8	8,8	8,7	49.302	55,4
влад.	134	8.310	1,072	7.238		62,0	8,0	7,8	8,5	5.440	40,6	5.490	339.699	47.622	37.482		41,6	8,4	5.0	9,3	54.644	48,4	761	34.626	6.697	27.929		45,5	8,8	5,2	9,2	31.277	41.1
															25.284		50,7	8,7	5,8	9,3	25.946	43,1	3.200	131.520	29.440	102.080		41,1	9.2	4,5	9.0	121.600	38,0
															62.766	0,79	44,8	8,5	5,3	9,3	80.590	46,6	3.961	166.146	36 137	130.009	1,63	41,9	9,1	4,6	9,0	152.877	38,6
															548.767	0,46	53,1	9,0	5,9	9,6	746.239	59,9	43.127	2.833.972	399.837	2.434.135	2,06	65,7	9,3	7,1	9,0	2.935.163	68,1
															256.690		46,2	9,3	5,0	9,5	427.001	61,3	33.587	2.301.227	315.089	1.986.138		68,5	9,4	7,3	9,0	2.392.909	71 2
															292.077		61,9	8,7	7,1	9,8	319.238	58,1	9.540	532.745	84.748	447.997		55,8	8,9	6,3	9,0	542.254	56,8

УѢЗДЫ. DISTRICTS.	Полба Epeautre.											Гречиха Sarrasin.								Просо Millet.										
	Посѣвная площадь 1910 г. въ десят. Superficie emblavée en 1910, en déciatines.	Собрано. Récolte.	Посѣяно. Ensemencement.	Остат. за посѣв. Produit net.		На 1 десят. Par déciat.		Урожай самъ. Rendement à.	Вѣсъ четверти въ пудахъ. Poids d'une tchetv. en pouds.	Собрано соломы. Récolte de la paille.		Посѣвная площадь 1910 г. въ десят. Superficie emblavée en 1910, en déciatines.	Собрано. Récolte.	Посѣяно. Ensemencement.	Остат. за посѣв. Produit net.		На 1 десят. Par déciat.		Урожай самъ. Rendement à.	Вѣсъ четверти въ пудахъ. Poids d'une tchetv. en pouds.	Собрано соломы. Récolte de la paille.		Посѣвная площадь 1910 г. въ десят. Superficie emblavée en 1910, en déciatines.	Собрано. Récolte.	Посѣяно. Ensemencement.	Остат. за посѣв. Produit net.		На 1 десят. Par déciat.		Урожай самъ. Rendement à.	Вѣсъ четверти въ пудахъ. Poids d'une tchetv. en pouds.	Собрано соломы. Récolte de la pai	
				Весь. Absolu.	На 1 душу насел. Par habitant.	Собрано. Récolte.	Посѣяно. Ensemencement.			Всего. Totale.	На одну десят. Par déciatine.				Весь. Absolu.	На 1 душу насел. Par habitant.	Собрано. Récolte.	Посѣяно. Ensemencement.			Всего. Totale.	На одну десят. Par déciatine.				Весь. Absolu.	На 1 душу насел. Par habitant.	Собрано. Récolte.	Посѣяно. Ensemencement.			Всего. Totale.	На одну десят. Par déciatine.
	Пудовъ. Pouds.									Пудовъ. Pouds.		Пудовъ.			Pouds.						Пудовъ. Pouds.		Пудовъ.			Пудовъ. Pouds.						Пудовъ. Pouds.	
1	2	3	4	5	6	7	8	9	10	11	12	1	2	3	4	5	6	7	8	9	10	11	1	2	3	4	5	6	7	8	9	10	11
ТОМСКАЯ.																																	
1. Томскій. кр. над.	19	950	190	760		50,0	10,0	5,0	7,0	760	40,0	640	18.560	3.968	14.592		29,0	6,2	4,7	6,5	62.720	98,0	172	7.878	344	7.534		45,8	2,0	22,9	9,9	7.276	42,5
влад.	—	—	—	—		—	—	—	—	—	—	1	29	6	23		29,0	6,2	4,8	6,5	98	98,0	—	—	—	—		—	—	—	—	—	—
въ уѣздѣ . .	**19**	**950**	**190**	**760**	0,00	**50,0**	**10,0**	**5,0**	**7,0**	**760**	**40,0**	**641**	**18.589**	**3.974**	14.615	0,02	**29,0**	**6,2**	**4,7**	**6,5**	**62.818**	**98,0**	**172**	**7.878**	**344**	**7.534**	0,01	**45,8**	**2,0**	**22,9**	**9,9**	**7.276**	**42,3**
2. Барнаульскій. кр. над.	20	1.000	200	800		50,0	10,0	5,0	7,0	800	40,0	9.872	293.198	57.258	235.940		29,7	5,8	5,1	6,6	341.571	34,6	13.885	473.479	27.770	445.709		34,1	2,0	17,1	9,7	535.961	38,6
влад.	—	—	—	—		—	—	—	—	—	—	14	420	70	350		30,0	5,0	6,0	6,0	700	50,0	34	1.190	44	1.146		35,0	1,3	27,0	10,0	1.360	40,0
въ уѣздѣ . .	**20**	**1.000**	**200**	**800**	0,00	**50,0**	**10,0**	**5,0**	**7,0**	**800**	**40,0**	**9.886**	**293.618**	**57.328**	236.290	0,21	**29,7**	**5,8**	**5,1**	**6,6**	**342.271**	**34,6**	**13.919**	**474.669**	**27.814**	**446.855**	0,41	**34,1**	**2,0**	**17,1**	**9,7**	**537.321**	**38.6**
3. Бійскій. кр. над.	36	1.800	360	1.440		50,0	10,0	5,0	7,0	1.440	40,0	15.340	543.036	90.506	452.530		35,4	5,9	6,0	7,4	717.918	46,8	12.988	532.508	28.574	503.934		41,0	2,2	18,6	8,8	971.502	74,8
влад.	—	—	—	—		—	—	—	—	—	—	19	923	133	790		48,6	7,0	6,9	7,0	1.520	80,0	10	783	20	763		78,3	2,0	39,2	10,0	973	97,3
въ уѣздѣ . .	**36**	**1.800**	**360**	**1.440**	0,00	**50,0**	**10,0**	**5,0**	**7,0**	**1.440**	**40,0**	**15.359**	**543.959**	**90.639**	453.320	1,09	**35,4**	**5,9**	**6,0**	**7,4**	**719.438**	**46,8**	**12.998**	**533.291**	**28.594**	**504.697**	1,22	**41,0**	**2,2**	**18,7**	**8,8**	**972.475**	**74,8**
4. Зміиногорскій. кр. над.	179	3.670	1.253	2.417		20,5	7,0	2,9	7,3	8.592	48,0	1.778	28.804	8.179	20.625		16,2	4,6	3,5	6,7	34.493	19,4	8.222	282.837	15.622	267.215		34,4	1,9	18,1	9,2	328.880	40,0
влад.	12	240	84	156		20,0	7,0	2,9	7,0	576	48,0	18	306	90	216		17,0	5,0	3,4	7,0	360	20,0	42	3.137	71	3.066		74,7	1,7	44,2	9,3	2.381	56,7
въ уѣздѣ . .	**191**	**3.910**	**1.337**	**2.573**	0,01	**20,5**	**7,0**	**2,9**	**7,3**	**9.168**	**48,0**	**1.796**	**29.110**	**8.269**	20.841	0,06	**16,2**	**4,6**	**3,5**	**6,7**	**34.853**	**19,4**	**8.264**	**285.974**	**15.693**	**270.281**	0,72	**34,6**	**1,9**	**18,3**	**9,2**	**331.261**	**40,1**
5. Каинскій. кр. над.	26	1.560	260	1.300		60,0	10,0	6,0	7,0	936	36,0	198	2.772	1.584	1.188		14,0	8,0	1,8	7,0	1.980	10,0	1.856	37.120	2.784	34.336		20,0	1,5	13,3	9,3	77.952	42,0
влад.	—	—	—	—		—	—	—	—	—	—	7	98	56	42		14,0	8,0	1,8	7,0	70	10,0	—	—	—	—		—	—	—	—	—	—
въ уѣздѣ . .	**26**	**1.560**	**260**	**1.300**	0,00	**60,0**	**10,0**	**6,0**	**7,0**	**936**	**36,0**	**205**	**2.870**	**1.640**	1.230	0,00	**14,0**	**8,0**	**1,8**	**7,0**	**2.050**	**10,0**	**1.856**	**37.120**	**2.784**	**34.336**	0,13	**20,0**	**1.5**	**13,3**	**9,3**	**77.952**	**42.0**
6. Кузнецкій. кр. над.	151	12.080	1.510	10.570		80,0	10,0	8,0	7,0	9.060	60,0	659	9.885	3.822	6.063		15,0	5,8	2,6	6,0	29.655	45,0	828	39.992	1.904	38.088		48,3	2,3	21,0	10,5	46.037	55,6
влад.	—	—	—	—		—	—	—	—	—	—	—	—	—	—		—	—	—	—	—	—	—	—	—	—		—	—	—	—	—	—
въ уѣздѣ .	**151**	**12.080**	**1.510**	**10.570**	0,05	**80,0**	**10,0**	**8,0**	**7,0**	**9.060**	**60,0**	**659**	**9.885**	**3.822**	6.063	0,03	**15,0**	**5,8**	**2,6**	**6,0**	**29.655**	**45,0**	**828**	**39.992**	**1.904**	**38.088**	0,18	**48,3**	**2,3**	**21,0**	**10,5**	**46.037**	**55,6**
7. Маріинскій. кр. над.	18	1.080	180	900		60,0	10,0	6,0	7,0	1.440	80,0	496	15 078	3.720	11.358		30,4	7,5	4,1	6,8	33.034	66,6	541	17.312	1.190	16.122		32,0	2,2	14,5	9,5	23.804	44,0
влад.	—	—	—	—		—	—	—	—	—	—	—	—	—	—		—	—	—	—	—	—	—	—	—	—		—	—	—	—	—	—
въ уѣздѣ .	**18**	**1.080**	**180**	**900**	0,00	**60,0**	**10,0**	**6,0**	**7,0**	**1.440**	**80,0**	**496**	**15.078**	**3.720**	11.358	0,05	**30,4**	**7,5**	**4,1**	**6,8**	**33.034**	**66.6**	**541**	**17.312**	**1.190**	**16.122**	0,08	**32,0**	**2,2**	**14,5**	**9,5**	**23.804**	**44.0**
Въ губерніи.	**461**	**22.380**	**4.037**	**18.343**	**0,01**	**48,5**	**8,8**	**5,5**	**7,0**	**23.604**	**51.2**	**29.042**	**913.109**	**169.392**	743.717	0,23	**31,5**	**5,8**	**5,4**	**7,0**	**1.224.119**	**42,1**	**33.578**	**1.396.236**	**73.323**	**1.317.913**	**0,42**	**36,2**	**2,0**	**17,8**	**9,2**	**1.996.126**	**51,7**
кр. над.	449	22.140	3.953	18.187		49,3	8,8	5,6	7,0	23.028	51,3	28.983	911.333	169.037	742.296		31,5	5,8	5,4	7,0	1.221.371	42,1	38.492	1.391.126	78.188	1.312.938		36,1	2,0	17,8	9,2	1.991.412	51,7
влад.	12	240	84	156		20,0	7,0	2,9	7,0	576	48,0	59	1.776	355	1.421		30,1	6,0	5,0	6,7	2.748	46,6	86	5.110	135	4.975		59,4	1,6	37,9	9,6	4.714	54,8
ТЕРСКАЯ ОБЛ.																																	
1. Владикавказскій. кр. над.	—	—	—	—		—	—	—	—	—	—	10	405	70	335		40,5	7,0	5,8	7,0	650	65,0	600	70.500	2.400	68.100		117,5	4,0	29,4	10,0	36.000	60,0
влад.	—	—	—	—		—	—	—	—	—	—	20	840	140	700		42,0	7,0	6,0	7,0	1.800	90,0	96	11.520	384	11.136		120,0	4,0	30,0	9,0	11.520	120,0
въ уѣздѣ . .	—	—	—	—	—	—	—	—	—	—	—	**30**	**1.245**	**210**	**1.035**	0,01	**41,5**	**7,0**	**5,9**	**7,0**	**2.450**	**81,7**	**696**	**82.020**	**2.784**	**79.236**	0,41	**117,8**	**4,0**	**29,5**	**9,8**	**47.520**	**68,3**
2. Веденскій. кр. над.	—	—	—	—		—	—	—	—	—	—	—	—	—	—		—	—	—	—	—	—	1.301	17.043	3.253	13.790		13,1	2,5	5,2	10,0	47.096	36,2
влад.	—	—	—	—		—	—	—	—	—	—	—	—	—	—		—	—	—	—	—	—	20	440	60	380		22,0	3,0	7,3	10,0	1.600	80,0
въ уѣздѣ .	—	—	—	—	—	—	—	—	—	—	—	—	—	—	—	—	—	—	—	—	—	—	**1.321**	**17.483**	**3.313**	**14.170**	0,13	**13,2**	**2,5**	**5,3**	**10,0**	**48.696**	**36,9**
3. Грозненскій. кр. над.	—	—	—	—		—	—	—	—	—	—	—	—	—	—	—	—	—	—	—	—	—	7.806	498.803	27.321	471.482		63,9	3,5	18,3	10,2	560.471	71,8
влад.	—	—	—	—		—	—	—	—	—	—	—	—	—	—		—	—	—	—	—	—	2.151	88.836	7.098	81.738		41.3	3,3	12,5	10,3	237.901	110,6
въ уѣздѣ . .	—	—	—	—	—	—	—	—	—	—	—	—	—	—	—	—	—	—	—	—	—	—	**9.957**	**587.639**	**34.419**	**553.220**	3,87	**59.0**	**3,5**	**16,9**	**10.2**	**798.372**	**80,2**
4. Кизлярскій. кр. над.	—	—	—	—		—	—	—	—	—	—	—	—	—	3.152		35,4	7,0	5,1	7,0	3.352	30,2	20.062	1.450.483	56.174	1.394.309		72,3	2,8	25,8	9,8	1.470.545	73,3
влад.	—	—	—	—		—	—	—	—	—	—	111	3.929	777	—		—	—	—	—	—	—	698	29.386	2.024	27.362		42.1	2.9	14,5	10,0	43.974	63.0
въ уѣздѣ . .	—	—	—	—	—	—	—	—	—	—	—	**111**	**3.929**	**777**	**3.152**	0,03	**35,4**	**7,0**	**5,1**	**7,0**	**3.352**	**30,2**	**20.760**	**1.479.869**	**58.198**	**1.421.671**	11,75	**71,3**	**2,8**	**25,5**	**9,8**	**1.514.519**	**73,0**
5. Моздокскій. кр. над.	120	4.344	840	3.504		36,2	7,0	5,2	7,0	3.732	31,1	—	—	—	—		—	—	—	—	—	—	51.915	1.256.343	192.086	1.064.257		24,2	3,7	6,5	9,5	2.834.559	54,6
влад.	—	—	—	—		—	—	—	—	—	—	—	—	—	—		—	—	—	—	—	—	899	33.443	2.697	30.746		37.2	3,0	12,4	10,0	61.582	68,5
въ уѣздѣ . .	**120**	**4.344**	**840**	**3.504**	0,04	**36,2**	**7,0**	**5,2**	**7,0**	**3.732**	**31,1**	—	—	—	—	—	—	—	—	—	—	—	**52.814**	**1.289.786**	**194.783**	**1.095.003**	10,95	**24,4**	**3.7**	**6,6**	**9,5**	**2.896.141**	**54,8**
6. Наврановскій. кр. над.	—	—	—	—		—	—	—	—	—	—	—	—	—	—		—	—	—	—	—	—	2.648	114.658	7.414	107.244		43,3	2,8	15,5	9,7	147.229	55,6
влад.	—	—	—	—		—	—	—	—	—	—	—	—	—	—		—	—	—	—	—	—	836	16.768	2.065	14.703		20,3	2,5	8,1	8,6	20.650	25,0
въ уѣздѣ . .	—	—	—	—	—	—	—	—	—	—	—	—	—	—	—	—	—	—	—	—	—	—	**3.474**	**131.426**	**9.479**	**121.947**	1,92	**37.8**	**2.7**	**14,0**	**9,5**	**167.879**	**48.3**
7. Нальчикскій. кв. над.	—	—	—	—		—	—	—	—	—	—	—	—	—	—		—	—	—	—	—	—	28.082	1.041.842	106.712	935.130		37,1	3,8	9,8	9,9	1.508.003	53,7
влад.	2	60	14	46		30,0	7,0	4,3	7,0	65	32,5	530	18.550	3.975	14.575		35,0	7,5	4,7	7,0	28.938	54,6	6.031	246.686	17.664	229.022		40,5	2,9	14,0	10,1	356.324	58,5
въ уѣздѣ .	**2**	**60**	**14**	**46**	0,00	**30,0**	**7,0**	**4,3**	**7,0**	**65**	**32,5**	**577**	**19.988**	**4.299**	**15.689**	0,11	**34,6**	**7,5**	**4,6**	**7,0**	**31.330**	**54,3**	**34.173**	**1.288.528**	**124.376**	**1.164.152**	7,86	**37,7**	**3.6**	**10,5**	**9,9**	**1.864.327**	**54.6**
8. Пятигорскій. кр. над.	—	—	—	—		—	—	—	—	—	—	1.426	104.241	10.695	93.546		73,1	7,5	9,7	7,0	110.372	77,4	36.156	1.764.413	122.930	1.641.483		48,8	3,4	14,4	9,6	2.917.789	80,7
влад.	—	—	—	—		—	—	—	—	—	—	39	3.124	296	2.828		80.1	7,6	10,5	7.3	1.209	31,0	1.580	58.934	4.424	54.510		37,3	2,8	13,3	9,5	89.902	56,9
въ уѣздѣ .	—	—	—	—	—	—	—	—	—	—	—	**1.465**	**107.365**	**10.991**	**96.374**	0,62	**73,3**	**7,5**	**9,8**	**7,0**	**111.581**	**76,2**	**37.736**	**1.823.347**	**127.354**	**1.695.993**	10,91	**48,3**	**3,4**	**14,2**	**9,6**	**3.007.691**	**79,7**
9. Сунженскій. кр. над.	—	—	—	—		—	—	—	—	—	—	165	11.946	1.155	10.791		72,4	7,0	10,3	7,0	11.699	70,9	11.443	552.697	32.040	520.657		48,3	2,8	17,3	10,2	1.068.776	93,4
влад.	—	—	—	—		—	—	—	—	—	—	—	—	—	—		—	—	—	—	—	—	335	8.174	905	7.269		24,4	2,7	9,0	10,0	6.968	20,8
въ уѣздѣ	—	—	—	—	—	—	—	—	—	—	—	**165**	**11.946**	**1.155**	**10.791**	0,15	**72,4**	**7,0**	**10,3**	**7,0**	**11.699**	**70,9**	**11.778**	**560.871**	**32.945**	**527.926**	7,28	**47,6**	**2,8**	**17,0**	**10,2**	**1.075.744**	**91.3**
10. Хасавъ-Юртовскій. кр. над	50	4.000	350	3.650		80,0	7,0	11,4	7,0	3.000	60,0	—	—	—	—		—	—	—	—	—	—	1.086	35.729	2.389	33.340		32,9	2,2	15,0	10,2	37.684	34,7
влад.	—	—	—	—		—	—	—	—	—	—	20	704	144	560		35,2	7,2	4,9	7,0	736	36,8	3.249	169.923	6.498	163.425		52,3	2,0	26,2	10,0	80.900	24,9
въ уѣздѣ . .	**50**	**4.000**	**350**	**3.650**	0,05	**80,0**	**7,0**	**11,4**	**7.0**	**3.000**	**60,0**	**20**	**704**	**144**	**560**	0,01	**35,2**	**7,2**	**4,9**	**7,0**	**736**	**36,8**	**4.335**	**205.652**	**8.887**	**196.765**	2,47	**47.4**	**2,1**	**22,6**	**10,0**	**118.584**	**27.4**
Въ области	**172**	**8.404**	**1.204**	**7.200**	**0,01**	**48,9**	**7,0**	**7,0**	**7,0**	**6.797**	**39,5**	**2.368**	**145.177**	**17.576**	127.601	0,11	**61,3**	**7.4**	**8,3**	**7,0**	**161.148**	**63,1**	177044	**7.466.621**	**593.538**	**6.870.083**	**5,81**	**42,2**	**3.4**	**12,4**	**9,8**	**11.539.473**	**65,2**
кр. над.	170	8.344	1.190	7.154		49,1	7,0	7,0	7,0	6.732	39,6	1.759	121.959	13.021	108.938		69,3	7.1	9.4	7.0	128.465	73,0	161099	6.802.511	552.719	6.249.792		42,2	3,4	12,4	9,8	10.628.152	66,0
влад.	2	60	14	46		30,0	7,0	4,3	7,0	65	32,5	609	23.218	4.555	18.663		38,1	7,5	5,1	7,0	32,683	53,7	15.945	664.110	43.819	620.291		41,7	2,7	15,4	10,0	911.321	57,2

УѢЗДЫ. DISTRICTS.	Кукуруза. Maïs.											Горохъ. Pois.						Чечевица. Lentilles.									
	Посѣвная площадь 1910 г. въ десят. Superficie emblavée en 1910, en déciatines.	Собрано. Récolte.	Посѣяно. Ensemencement.	Остат. за посѣв. Produit net. Весь. Absolu.	Остат. за посѣв. Produit net. На 1 душу насел. Par habitant.	На 1 десят. Par déciat. Собрано. Récolte.	На 1 десят. Par déciat. Посѣяно. Ensemencement.	Урожай самъ. Rendement à.	Вѣсъ четверти въ пудахъ. Poids d'une tchetv. en pouds.	Собрано соломы. Récolte de la paille. Всего. Totale.	Собрано соломы. Récolte de la paille. На одну десят. Par déciatine.	Посѣвная площадь 1910 г. въ десят. Superficie emblavée en 1910, en déciatines.	Собрано. Récolte.	Посѣяно. Ensemencement.	Остатокъ за посѣв. Produit net. Весь. Absolu.	Остатокъ за посѣв. Produit net. На 1 душу насел. Par habitant.	На 1 десятину. Par deciatine. Собрано. Récolte.	На 1 десятину. Par deciatine. Посѣяно. Ensemencement.	Урожай самъ. Rendement à.	Вѣсъ четверти въ пудахъ. Poids d'une tchetverte en pouds	Посѣвная площадь 1910 г. въ десят. Superficie emblavée en 1910, en déciatines.	Собрано. Récolte.	Посѣяно. Ensemencement.	Остатокъ за посѣв. Produit net. Весь. Absolu.	Остатокъ за посѣв. Produit net. На 1 душу насел. Par habitant.	На 1 десятину. Par deciatine. Собрано. Récolte.	На 1 десятину. Par deciatine. Посѣяно. Ensemencement.	Урожай самъ. Rendement à.	Вѣсъ четверти въ пудахъ. Poids d'une tchetverte en pouds
	Пудовъ. Pouds.									Пудовъ. Pouds.		Пудовъ. Pouds.			Pouds.					Пудовъ. Pouds.							
1	2	3	4	5	6	7	8	9	10	11	12	1	2	3	4	5	6	7	8	9	1	2	3	4	5	6	7	8	9
ТОМСКАЯ.																													
1. Томскій. кр. над.	9	360	18	342		40,0	2,0	20,0	10,0	450	50,0	1.614	90.061	12.266	77·795		55,8	7,6	7,3	9,7	—	—	—	—	—	—	—	—	—
влад.	—	—	—	—		—	—	—	—	—	—	1	56	7	49		56,0	7,0	8,0	9,0	—	—	—	—	—	—	—	—	—
въ уѣздѣ	**9**	**360**	**18**	**342**	0,00	**40,0**	**2,0**	**20,0**	**10,0**	**450**	**50,0**	**1.615**	**90.117**	**12.273**	**77.844**	0,14	**55,8**	**7,6**	**7,3**	**9,7**	—	—	—	—	—	—	—	—	—
2. Барнаульскій. кр. над.	50	2.400	125	2.275		48,0	2,5	19,2	10,0	3.000	60,0	7·355	299·349	42.639	256.690		40,7	5,8	7,0	10,0		28	672	56	616		24,0	2,0	12,0	9,0
влад.	—	—	—	—		—	—	—	—	—	—	5	200	30	170		40,0	6,0	6,7	9,0	—	—	—	—	—	—	—	—	—
въ уѣздѣ	**50**	**2.400**	**125**	**2.275**	0,00	**48,0**	**2,5**	**19,2**	**10,0**	**3.000**	**60,0**	**7.360**	**299.549**	**42.689**	**256.860**	0,23	**40,7**	**5,8**	**7,0**	**10,0**		**28**	**672**	**56**	**616**	0,00	**24,0**	**2,0**	**12,0**	**9,0**
3. Бійскій. кр. над.	—	—	—	—		—	—	—	—	—	—	1.048	58.583	5.554	53.029		55,9	5,3	10,5	9,6		8	192	32	160		24,0	4,0	6,0	9,0
влад.	1	40	2	38		40,0	2,0	20,0	10,0	50	50,0	4	168	20	148		42,0	5,0	8,4	10,0	—	—	—	—	—	—	—	—	—
въ уѣздѣ	**1**	**40**	**2**	**38**	0,00	**40,0**	**2,0**	**20,0**	**10,0**	**50**	**50,0**	**1.052**	**58.751**	**5.574**	**53.177**	0,13	**55,9**	**5,3**	**10,5**	**9,6**		**8**	**192**	**32**	**160**	0,00	**24,0**	**4,0**	**6,0**	**9,0**
4. Змѣиногорскій. кр. над.	9	360	18	342		40,0	2,0	20,0	10,0	450	50,0	1.369	52.296	5.887	46.409		38,2	4,3	8,9	9,2		5	120	20	100		24,0	4,0	6,0	9,0
влад.	—	—	—	—		—	—	—	—	—	—	13	1.080	62	1.018		83,1	4,8	17,3	8,7	—	—	—	—	—	—	—	—	—
въ уѣздѣ	**9**	**360**	**18**	**342**	0,00	**40,0**	**2,0**	**20,0**	**10,0**	**450**	**50,0**	**1.382**	**53.376**	**5.949**	**47.427**	0,13	**38,6**	**4,3**	**9,0**	**9,2**		**5**	**120**	**20**	**100**	0,00	**24,0**	**4,0**	**6,0**	**9,0**
5. Каинскій. кр. над.	1	40	2	38		40,0	2,0	20,0	10,0	50	50,0	1.510	70.819	10.872	59.947		46,9	7,2	6,5	9,3		30	720	120	600		24,0	4,0	6,0	9,0
влад.	—	—	—	—		—	—	—	—	—	—	—	—	—	—		—	—	—	—	—	—	—	—	—	—	—	—	—
въ уѣздѣ	**1**	**40**	**2**	**38**	0,00	**40,0**	**2,0**	**20,0**	**10,0**	**50**	**50,0**	**1.510**	**70.819**	**10.872**	**59.947**	0,22	**46,9**	**7,2**	**6,5**	**9,3**		**30**	**720**	**120**	**600**	0,00	**24,0**	**4,0**	**6,0**	**9,0**
6. Кузнецкій. кр. над.	—	—	—	—		—	—	—	—	—	—	819	37.920	5.815	32.105		46,3	7,1	6,5	9,7	—	—	—	—	—	—	—	—	—
влад.	—	—	—	—		—	—	—	—	—	—	—	—	—	—		—	—	—	—	—	—	—	—	—	—	—	—	—
въ уѣздѣ	—	—	—	—	—	—	—	—	—	—	—	**819**	**37.920**	**5.815**	**32.105**	0,15	**46,3**	**7,1**	**6,5**	**9,7**	—	—	—	—	—	—	—	—	—
7. Маріинскій. кр. над.	—	—	—	—		—	—	—	—	—	—	437	21.238	3.933	17.305		48,6	9,0	5,4	9,3	—	7	168	28	140		24,0	4,0	6,0	9,0
влад.	—	—	—	—		—	—	—	—	—	—	—	—	—	—		—	—	—	—	—	—	—	—	—	—	—	—	—
въ уѣздѣ	—	—	—	—	—	—	—	—	—	—	—	**437**	**21.238**	**3.933**	**17.305**	0,08	**48.6**	**9,0**	**5.4**	**9,3**	—	**7**	**168**	**28**	**140**	0 00	**24,0**	**4,0**	**6 0**	**9,0**
Въ губерніи.	**70**	**3.200**	**165**	**3.035**	0,00	**45,8**	**2,4**	**19,2**	**10,0**	**4.000**	**57,1**	**14.175**	**631.770**	**87.105**	**544.665**	**0,17**	**44,6**	**6,1**	**7,3**	**9,7**		**78**	**1.872**	**256**	**1.616**	**0,00**	**24,0**	**3,2**	**7,5**	**9,0**
кр. над.	69	3.160	163	2.997		45,8	2,4	19,2	10,0	3.950	57,2	14.152	630.266	86.986	543.280		44,5	6,1	7,3	9,7		78	1.872	256	1.616		24,0	3,2	7,5	9,0
влад.	1	40	2	38		40,0	2,0	20,0	10,0	50	50,0	23	1.504	119	1.385		65,4	5,2	12,6	8,9	—	—	—	—	—	—	—	—	—
ТЕРСКАЯ ОБЛ..																													
1. Владикавказскій. кр. над.	28.544	2.783.040	105.613	2.677.427		97,5	3,7	26,4	10,1	2.106.547	73,8	49	4.346	333	4.013		88,7	6,8	13,0	10,0	3	164	18	146		54,6	6,0	9,1	10,0
влад.	7.292	713.887	25.522	688.365		97,9	3,5	28,0	10,0	678.156	93,0	2	178	12	166		89,0	6,0	14,8	10,0	—	—	—	—	—	—	—	—	—
въ уѣздѣ	**35.836**	**3.496.927**	**131.135**	**3.365.792**	17,44	**97,6**	**3,7**	**26,4**	**10,1**	**2.784.703**	**77,7**	**51**	**4.524**	**345**	**4.179**	0,02	**88,7**	**6,8**	**13,0**	**10,0**	**3**	**164**	**18**	**146**	0,00	**54,6**	**6,0**	**9,1**	**10,0**
2. Веденскій. кр. над.	34.021	2.361.057	115.671	2.245.386		69,4	3,4	20,4	9,8	2.374.666	69,8	20	800	120	680		40,0	6,0	6,7	10,0	—	—	—	—	—	—	—	—	—
влад.	199	4.080	617	3.463		20,5	3,1	6 6	10,0	10.089	50,7	—	—	—	—		—	—	—	—	—	—	—	—	—	—	—	—	—
въ уѣздѣ	**34.220**	**2.365.137**	**116.288**	**2.248.849**	21,14	**69,1**	**3,4**	**20 3**	**9,8**	**2.384.755**	**69,7**	**20**	**800**	**120**	**680**	0,01	**40,0**	**6,0**	**6,7**	**10,0**	—	—	—	—	—	—	—	—	—
3. Грозненскій. кр. над.	37.268	2.605.033	96.897	2.508.136		69,9	2,6	26,9	9,6	3.324.306	89,2	—	—	—	—		—	—	—	—	—	—	—	—	—	—	—	—	—
влад.	16.681	1.167.670	48.375	1.119.995		70,0	2,9	24,5	9,0	1.751.505	105,0	—	—	—	—		—	—	—	—	—	—	—	—	—	—	—	—	—
въ уѣздѣ	**53.949**	**3.772.703**	**145.272**	**3.627.431**	25,35	**69,9**	**2,7**	**25,9**	**9,4**	**5.075.811**	**94,1**	—	—	—	—		—	—	—	—	—	—	—	—	—	—	—	—	—
4. Кизлярскій. кр. над.	1.652	85.408	3.304	82.104		51,7	2,0	25,9	10,0	122.248	74,0	135	2.700	675	2.025		20,0	5,0	4,0	10,0	88	1.980	634	1.346		22,5	7,2	3,1	10,0
влад.	58	5.371	93	5.278		92,6	1,6	57,9	10,0	8.509	146,7	—	—	—	—		—	—	—	—	6	176	39	137		29,3	6,5	4.5	10,0
въ уѣздѣ	**1.710**	**90.779**	**3.397**	**87.382**	0,72	**53,1**	**2,0**	**26,6**	**10.0**	**130.757**	**76.5**	**135**	**2.700**	**675**	**2 025**	0,02	**20,0**	**5,0**	**4.0**	**10,0**	**94**	**2.156**	**673**	**1.483**	0,01	**22,9**	**7,2**	**3,2**	**10,0**
5. Моздокскій. кр. над.	744	5.208	3.199	2.009		7,0	4,3	1,6	8,0	14.880	20,0	22	693	132	561		31,5	6,0	5,3	10,0	72	2.304	461	1.843		32,0	6,4	5,0	10,0
влад.	25	538	70	468		21,5	2,8	7,7	10,0	875	35,0	—	—	—	—		—	—	—	—	1	39	6	33		38,6	6,0	6,4	10 0
въ уѣздѣ	**769**	**5.746**	**3.269**	**2.477**	0,02	**7,5**	**4,3**	**1,7**	**8.2**	**15.755**	**20,5**	**22**	**693**	**132**	**561**	0,01	**31,5**	**6,0**	**5,3**	**10,0**	**73**	**2.343**	**467**	**1.876**	0,02	**32,1**	**6,4**	**5,0**	**10,0**
6. Назрановскій. кр. над.	24.704	1.585.997	91.405	1.494.592		64,2	3.7	17,4	10,0	3.139.878	127,1	—	—	—	—		—	—	—	—	—	—	—	—	—	—	—	—	—
влад.	3.124	220.554	8.747	211.807		70,6	2,8	25,2	10.0	281.160	90,0	—	—	—	—		—	—	—	—	—	—	—	—	—	—	—	—	—
въ уѣздѣ	**27.828**	**1.806.551**	**100,152**	**1.706.399**	26,91	**64,9**	**3,6**	**18,0**	**10,0**	**3.421.038**	**122,9**	—	—	—	—		—	—	—	—	—	—	—	—	—	—	—	—	—
7. Надьчикскій. кр. над.	31.187	1.896.170	109.155	1.787.015		60,8	3,5	17,4	10,0	427.262	13,7	—	—	—	—		—	—	—	—	—	—	—	—	—	—	—	—	—
влад.	5.651	316.456	16.953	299.503		56,0	3,0	18,7	9,8	113.020	20,0	8	337	48	289		42,1	6,0	7,0	10.0	14	2.625	84	2.541		187,5	6,0	31,3	10,0
въ уѣздѣ	**36.838**	**2.212.626**	**126.108**	**2.086.518**	14,08	**60,1**	**3,4**	**17,7**	**10.0**	**540.282**	**14,7**	**8**	**337**	**48**	**289**	0,00	**42.1**	**6.0**	**7.0**	**10,0**	**14**	**2.625**	**84**	**2.541**	0,02	**187,5**	**6,0**	**31,3**	**10,0**
8. Пятигорскій. кр. над.	823	59.503	1.646	57.857		72,3	2,0	36,2	9,8	90.530	110,0	35	2.800	210	2.590		80,0	6,0	13,3	10,0	—	—	—	—	—	—	—	—	—
влад.	781	51.546	1.484	50.062		66,0	1,9	34,7	10,1	84.973	108,8	—	—	—	—		—	—	—	—	—	—	—	—	—	—	—	—	—
въ уѣздѣ	**1.604**	**111.049**	**3.130**	**107.919**	0,69	**69,3**	**2,0**	**34,7**	**9,9**	**175.503**	**109,4**	**35**	**2.800**	**210**	**2.590**	0,02	**80,0**	**6.0**	**13,3**	**10,0**	—	—	—	—	—	—	—	—	—
9. Сунженскій. кр. над.	22.786	1.638.313	72.915	1.565.398		71,9	3,2	22,5	10,1	1.802.173	79,1	22	792	132	660		36,0	6,0	6,0	10,0	20	1.050	150	900		52,5	7,5	7,0	10,0
влад.	1.346	112.391	4.846	107.545		83,5	3,6	23,2	10,8	118.179	87,8	1	50	6	44		49,5	6,0	8,3	10,0	1	61	6	55		61,1	6,1	10,0	10,0
въ уѣздѣ	**24.132**	**1.750.704**	**77.761**	**1.672.943**	23,08	**72,5**	**3,2**	**22,7**	**10,1**	**1.920.552**	**79,6**	**23**	**842**	**138**	**704**	0,01	**36,6**	**6,0**	**6,1**	**10,0**	**21**	**1.111**	**156**	**955**	0,01	**52,9**	**7,4**	**7,1**	**10.0**
10. Хасавъ-Юртовскій. кр. над.	8.246	434.564	18.141	416.423		52,7	2,2	24,0	9,8	530.218	64,3	—	—	—	—		—	—	—	—	—	—	—	—	—	—	—	—	—
влад.	5.976	433.260	13.147	420.113		72,5	2,2	33,0	9.8	194.220	32,5	2	108	12	96		54,0	6,0	9,0	10,0	2	142	12	130		71.0	6,0	11,8	10,0
въ уѣздѣ	**14.222**	**867.824**	**31.288**	**836.536**	10,50	**61.0**	**2,2**	**27,7**	**9,8**	**724.438**	**50,9**	**2**	**108**	**12**	**96**	0,00	**54.0**	**6,0**	**9.0**	**10,0**	**2**	**142**	**12**	**130**	0,00	**71,0**	**6,0**	**11.8**	**10,0**
Въ области	**231108**	**16.480.046**	**737.800**	**15.742.246**	**13,31**	**71,3**	**3,2**	**22,3**	**9.8**	**17.173.594**	**74,3**	**296**	**12.804**	**1.680**	**11.124**	**0,01**	**43,3**	**5.7**	**7,6**	**10,0**	**207**	**8.541**	**1.410**	**7.131**	**0,01**	**41,3**	**6,8**	**6,1**	**10,0**
кр. над.	189975	13.154.293	617.946	12.836.347		70,8	3,3	21,5	9.9	13.932.908	73,3	283	12.131	1.602	10.529		42,9	5.7	7,5	10,0	183	5.498	1.263	4.235		30,0	6,9	4,3	10,0
влад.	41.133	3.025.753	119.854	2.905.899		73,6	2,9	25,4	9.6	3.240.686	78,8	13	673	78	595		51,8	6,0	8,6	10,0	24	3.043	147	2.896		126,8	6,1	20,8	10,0

УѢЗДЫ. DISTRICTS.	Джугара. Sorgho.										Рисъ. Riz.										Бобы. Fèves.									
	Посѣвная площадь 1910 г. въ десят. Superficie emblavée en 1910, en déciatines.	Собрано. Récolte.	Посѣяно. Ensemencement.	Остат. за посѣв. Produit net. Весь. Absolu.	Остат. за посѣв. Produit net. На 1 душу насел. Par habitant.	На 1 десят. Par déciat. Собрано. Récolte.	На 1 десят. Par déciat. Посѣяно. Ensemencement.	Урожай самъ. Rendement à..	Вѣсъ четверти въ пудахъ. Poids d'une tchetv. en pouds.	Собрано соломы. Récolte de la paille. Всего. Totale.	Собрано соломы. Récolte de la paille. На одну десят. Par déciatine.	Посѣвная площадь 1910 г. въ десят. Superficie emblavée en 1910, en déciatines.	Собрано. Récolte.	Посѣяно. Ensemencement.	Остат. за посѣв. Produit net. Весь. Absolu.	Остат. за посѣв. Produit net. На 1 душу насел. Par habitant.	На 1 десят. Par déciat. Собрано. Récolte.	На 1 десят. Par déciat. Посѣяно. Ensemencement.	Урожай самъ. Rendement à.	Вѣсъ четверти въ пудахъ. Poids d'une tchetv. en pouds.	Посѣвная площадь 1910 г. въ десят. Superficie emblavée en 1910, en déciatines.	Собрано. Récolte.	Посѣяно. Ensemencement.	Остат. за посѣв. Produit net. Весь. Absolu.	Остат. за посѣв. Produit net. На 1 душу насел. Par habitant.	На 1 десят. Par déciat. Собрано. Récolte.	На 1 десят. Par déciat. Посѣяно. Ensemencement.	Урожай самъ. Rendement à.	Вѣсъ четверти въ пудахъ. Poids d'une tchetv. en pouds.
	Пудовъ. Pouds.									Пудовъ. Pouds.		Пудовъ.			Пудовъ. Pouds.					Пудовъ. Pouds.					Пудовъ. Pouds.				
1	2	3	4	5	6	7	8	9	10	11	12	1	2	3	4	5	6	7	8	9	10	11	1	2	3	4	5	6	7	8	9
ТОМСКАЯ.																															
1. Томскій. кр. над.	—	—	—	—		—	—	—	—	—	—	—	—	—	—		—	—	—	—	—	—	—	—	—	—		—	—	—	—
влад.	—	—	—	—		—	—	—	—	—	—	—	—	—	—		—	—	—	—	—	—	—	—	—	—		—	—	—	—
въ уѣздѣ	—	—	—	—		—	—	—	—	—	—	—	—	—	—		—	—	—	—	—	—	—	—	—	—		—	—	—	—
2. Барнаульскій. кр. над.	—	—	—	—	—	—	—	—	—	—	—	—	—	—	—	—	—	—	—	—	—	—	—	—	—	—	—	—	—	—	—
влад.	—	—	—	—		—	—	—	—	—	—	—	—	—	—		—	—	—	—	—	—	7	—	70	—	35	—	35	—	10,0	5,0	2,0	10,0
въ уѣздѣ	—	—	—	—		—	—	—	—	—	—	—	—	—	—		—	—	—	—	—	—	**7**	—	**70**	—	**35**	—	**35**	0,00	**10,0**	**5,0**	**2,0**	**10,0**
3. Бійскій. кр. над.	—	—	—	—		—	—	—	—	—	—	—	—	—	—		—	—	—	—	—	—	7	—	70	—	35	—	35		10,0	5,0	2,0	10,0
влад.	—	—	—	—		—	—	—	—	—	—	—	—	—	—		—	—	—	—	—	—	—	—	—	—	—	—	—		—	—	—	—
въ уѣздѣ	—	—	—	—		—	—	—	—	—	—	—	—	—	—		—	—	—	—	—	—	**7**	—	**70**	—	**35**	—	**35**	0,00	**10,0**	**5,0**	**2,0**	**10,0**
4. Змѣиногорскій. кр. над.	—	—	—	—		—	—	—	—	—	—	—	—	—	—		—	—	—	—	—	—	2	—	16	—	6	—	10		8,0	3,0	2,7	10,0
влад.	—	—	—	—		—	—	—	—	—	—	—	—	—	—		—	—	—	—	—	—	—	—	—	—	—	—	—		—	—	—	—
въ уѣздѣ	—	—	—	—		—	—	—	—	—	—	—	—	—	—		—	—	—	—	—	—	**2**	—	**16**	—	**6**	—	**10**	0,00	**8,0**	**3,0**	**2,7**	**10,0**
5. Каинскій. кр. над.	—	—	—	—		—	—	—	—	—	—	—	—	—	—		—	—	—	—	—	—	—	—	—	—	—	—	—		—	—	—	—
влад.	—	—	—	—		—	—	—	—	—	—	—	—	—	—		—	—	—	—	—	—	—	—	—	—	—	—	—		—	—	—	—
въ уѣздѣ	—	—	—	—		—	—	—	—	—	—	—	—	—	—		—	—	—	—	—	—	—	—	—	—	—	—	—		—	—	—	—
6. Кузнецкій. кр. над.	—	—	—	—		—	—	—	—	—	—	—	—	—	—		—	—	—	—	—	—	—	—	—	—	—	—	—		—	—	—	—
влад.	—	—	—	—		—	—	—	—	—	—	—	—	—	—		—	—	—	—	—	—	—	—	—	—	—	—	—		—	—	—	—
въ уѣздѣ	—	—	—	—		—	—	—	—	—	—	—	—	—	—		—	—	—	—	—	—	—	—	—	—	—	—	—		—	—	—	—
7. Маріинскій. кр. над.	—	—	—	—		—	—	—	—	—	—	—	—	—	—		—	—	—	—	—	—	—	—	—	—	—	—	—		—	—	—	—
влад.	—	—	—	—		—	—	—	—	—	—	—	—	—	—		—	—	—	—	—	—	3	—	30	—	15	—	15		10,0	5,0	2,0	10,0
въ уѣздѣ	—	—	—	—		—	—	—	—	—	—	—	—	—	—		—	—	—	—	—	—	**3**	—	**30**	—	**15**	—	**15**	0,00	**10,0**	**5,0**	**2,0**	**10,0**
Въ губерніи.	—	—	—	—		—	—	—	—	—	—	—	—	—	—		—	—	—	—	—	—	**19**	—	**186**	—	**91**	—	**95**	**0,00**	**9,8**	**4,8**	**2,0**	**10,0**
вр. над.	—	—	—	—		—	—	—	—	—	—	—	—	—	—		—	—	—	—	—	—	19	—	186	—	91	—	95		9,8	4,8	2,0	10,0
влад.	—	—	—	—		—	—	—	—	—	—	—	—	—	—		—	—	—	—	—	—	—	—	—	—	—	—	—		—	—	—	—
ТЕРСКАЯ ОБЛ.																															
1. Владикавказскій. кр. над.	—	—	—	—		—	—	—	—	—	—	—	—	—	—		—	—	—	—	—	—	—	—	—	—	—	—	—		—	—	—	—
влад.	—	—	—	—		—	—	—	—	—	—	—	—	—	—		—	—	—	—	—	—	1	—	62	—	7	—	55		62,1	6,5	9,6	10,0
въ уѣздѣ	—	—	—	—		—	—	—	—	—	—	—	—	—	—		—	—	—	—	—	—	**1**	—	**62**	—	**7**	—	**55**	0,00	**62,1**	**6,5**	**9,6**	**10,0**
2. Веденскій. кр. над.	—	—	—	—		—	—	—	—	—	—	—	—	—	—		—	—	—	—	—	—	20	—	922	—	126	—	796		46,1	6,3	7,3	10,0
влад.	—	—	—	—		—	—	—	—	—	—	—	—	—	—		—	—	—	—	—	—	—	—	—	—	—	—	—		—	—	—	—
въ уѣздѣ	—	—	—	—		—	—	—	—	—	—	—	—	—	—		—	—	—	—	—	—	**20**	—	**922**	—	**126**	—	**796**	0,01	**46,1**	**6,3**	**7,3**	**10,0**
3. Гровненскій. кр. над.	—	—	—	—		—	—	—	—	—	—	—	—	—	—		—	—	—	—	—	—	—	—	—	—	—	—	—		—	—	—	—
влад.	—	—	—	—		—	—	—	—	—	—	—	—	—	—		—	—	—	—	—	—	—	—	—	—	—	—	—		—	—	—	—
въ уѣздѣ	—	—	—	—		—	—	—	—	—	—	—	—	—	—		—	—	—	—	—	—	—	—	—	—	—	—	—		—	—	—	—
4. Кизлярскій. кр. над.	—	—	—	—		—	—	—	—	—	—	—	—	—	—		—	—	—	—	—	—	—	—	—	—	—	—	—		—	—	—	—
влад.	—	—	—	—		—	—	—	—	—	14	910	113	797		65,0	8,1	8,0	9,0	981	70,1	69	2.898	414	2.484		42,0	6,0	7,0	10,0
въ уѣздѣ	—	—	—	—		—	—	—	—	—	—	—	—	**797**	0,01	**65.0**	**8,1**	**8.0**	**9,0**	**981**	**70,1**	**69**	**2.898**	**414**	**2.484**	0,02	**42.0**	**6,0**	**7,0**	**10,0**
5. Моздокскій. кр. над.	—	—	—	—		—	—	—	—	—	**14**	**910**	**113**	—		—	—	—	—	—	—	83	3.735	540	3.195		45,0	6,5	6,9	9,8
влад.	—	—	—	—		—	—	—	—	—	—	—	—	—		—	—	—	—	—	—	1	53	6	47		52,5	6,0	8,8	10,0
въ уѣздѣ	—	—	—	—		—	—	—	—	—	—	—	—	—		—	—	—	—	—	—	**84**	**3.788**	**546**	**3.242**	0,03	**45,1**	**6,5**	**6,9**	**9,8**
6. Назрановскій. кр. над.	—	—	—	—		—	—	—	—	—	—	—	—	—	—	—	—	—	—	—	—	—	—	—	—	—	—	—	—	—	—
влад.	—	—	—	—		—	—	—	—	—	—	—	—	—	—	—	—	—	—	—	—	—	—	—	—	—	—	—	—	—	—
въ уѣздѣ	—	—	—	—		—	—	—	—	—	—	—	—	—	—	—	—	—	—	—	—	—	—	—	—	—	—	—	—	—	—
7. Нальчикскій. кр. над.	—	—	—	—		—	—	—	—	—	—	—	—	—	—	—	—	—	—	—	—	—	—	—	—	—	—	—	—	—	—
влад.	—	—	—	—		—	—	—	—	—	—	—	—	—	—	—	—	—	—	—	—	15	707	93	614		47,1	6,2	7,6	10,0
въ уѣздѣ	—	—	—	—		—	—	—	—	—	—	—	—	—	—	—	—	—	—	—	—	**15**	**707**	**93**	**614**	0,00	**47,1**	**6,2**	**7,6**	**10,0**
8. Пятигорскій. кр. над.	—	—	—	—		—	—	—	—	—	180	11.358	1.440	9.918		63,1	8,0	7,9	9,0	12.690	70,5	17	833	105	728		49,0	6,2	7,9	10,0
влад.	—	—	—	—		—	—	—	—	—	—	—	—	—	—	—	—	—	—	—	—	—	—	—	—	—	—	—	—	—	—
въ уѣздѣ	—	—	—	—		—	—	—	—	—	**180**	**11.358**	**1.440**	**9.918**	0,06	**63,1**	**8,0**	**7,9**	**9,0**	**12.690**	**70,5**	**17**	**833**	**105**	**728**	0,00	**49.0**	**6.2**	**7,9**	**10.0**
9. Сунженскій. кр. над.	—	—	—	—		—	—	—	—	—	—	—	—	—	—	—	—	—	—	—	—	115	2.013	863	1.150		17,5	7,5	2,3	10,0
влад.	1	52	4	48		52,0	4,0	13,0	10,0	60	60,0	—	—	—	—	—	—	—	—	—	—	1	30	6	24		29,5	6,4	4,6	10,0
въ уѣздѣ	1	52	4	48	0,00	52,0	4,0	13,0	10,0	60	60,0	—	—	—	—	—	—	—	—	—	—	**116**	**2.043**	**869**	**1.174**	0,02	**17,6**	**7,5**	**2.3**	**10,0**
10. Хасавъ-Юртовскій. кр. над.	—	—	—	—		—	—	—	—	—	100	4.000	800	3.200		40,0	8,0	5,0	9,0	6.580	65,8	7	458	43	415		65,4	6,2	10,5	10,0
влад.	—	—	—	—		—	—	—	—	—	1.194	69.849	8.358	61.491		58,5	7,0	8,4	9,3	84.535	70,8	3	210	18	192		70,0	6,0	11,7	10,0
въ уѣздѣ	—	—	—	—		—	—	—	—	—	**1.294**	**73.849**	**9.158**	**64.691**	0,81	**57,1**	**7,1**	**8,0**	**9,3**	**91.115**	**70,4**	**10**	**668**	**61**	**607**	0,01	**66,8**	**6,1**	**11,0**	**10,0**
Въ области.	1	52	4	48	0,00	52,0	4,0	13,0	10,0	60	60,0	1.488	86.117	10.711	**75.406**	0,06	**57,9**	**7,2**	**8,0**	**9,2**	**104.786**	**70,4**	**332**	**11.921**	**2.221**	**9.700**	**0,01**	**35,9**	**6,7**	**5,4**	**9,9**
кр. над.	—	—	—	—		—	—	—	—	—	—	—	—	13.915		55,3	8,0	6,9	9,0	20.251	68,9	327	11.628	2.191	9.437		35,6	6,7	5,3	9,9
влад.	1	52	4	48		52,0	4,0	13,0	10,0	60	60,0	1.194	69.849	8.358	61.491		58,5	7.0	8.4	9,3	84.535	70.8	5	293	30	263		58,6	6.0	9,8	10,0

УѢЗДЫ. DISTRICTS.	Картофель. Pommes de terre.									Овесъ. Avoine.									
	Посѣвная площадь 1910 г. въ десятинахъ. Superficie emblavée en 1910, en déciatines.	Собрано. Récolte.	Посѣяно. Ensemencement.	Остатокъ за посѣвомъ. Produit net.		На одну десятину. Par déciatine.		Урожай самъ. Rendement à.	Вѣсъ четверти въ пудахъ. Poids d'une tchetverte en pouds.	Посѣвная площадь 1910 г. въ десятинахъ. Superficie emblavée en 1910, en déciatines.	Собрано. Récolte.	Посѣяно. Ensemencement.	Остатокъ за посѣвомъ. Produit net.	На одну десятину. Par déciatine.		Урожай самъ. Rendement à.	Вѣсъ четверти въ пудахъ. Poids d'une tchetverte en pouds.	Собрано соломы. Récolte de la paille.	
				Весь. Absolu.	На одну душу населенія. Par habitant.	Собрано. Récolte.	Посѣяно. Ensemencement.							Собрано. Récolte.	Посѣяно. Ensemencement.			Всего. Totale.	На одну десятину. Par déciatine.
	Пудовъ. Pouds.									Пудовъ. Pouds.								Пудовъ. Pouds.	
1	2	3	4	5	6	7	8	9	10	1	2	3	4	5	6	7	8	9	10
ТОМСКАЯ.																			
1. Томскій. кр. над.	7.022	2.857.252	518.224	2.339.028		406,9	73,8	5,5	10,1	59.621	4.596.779	709.490	3.887.289	77,1	11,9	6,4	6,2	5.830.234	97,8
влад.	8	6.000	774	5.226		750,0	96,7	7,8	10,0	39	4.208	523	3.685	107,9	13,4	8,0	5,0	1.798	46,1
въ уѣздѣ	**7.030**	**2.863.252**	**518.998**	**2.344.254**	4,09	**407,3**	**73,8**	**5,5**	**10,1**	**59.660**	**4.600.987**	**710.013**	**3.890.974**	**77,1**	**11,9**	**6,4**	**6,2**	**5.832.732**	**97.0**
2. Барнаульскій. кр. над.	17.046	4.549.577	1.102.876	3.446.701		266,9	64,7	4,1	10,0	304.835	11.278.895	2.591.098	8.687.797	37,0	8,5	4,3	5,9	12.162.917	39,9
влад.	15	2.220	1.065	1.155		148,0	71,0	2,1	10,0	1.052	24.932	9.152	15.780	23,7	8,7	2,7	6,0	130.448	124,0
въ уѣздѣ	**17.061**	**4.551.797**	**1.103.941**	**3.447.856**	3,13	**266,8**	**64,7**	**4,1**	**10,0**	**305.887**	**11.303.827**	**2.600.250**	**8.703.577**	**36,9**	**8,5**	**4,3**	**5,9**	**12.293.365**	**40,2**
3. Бійскій. кр. над.	4.180	1.422.036	326.876	1.095.160		340,2	78,2	4,4	8,7	107.459	6.748.425	1.160.557	5.587.868	62,8	10,8	5,8	6,5	7.651.081	71,2
влад.	114	33.539	7.809	25.730		294,2	68,5	4,3	10,0	260	16.302	3.042	13.260	62,7	11,7	5,4	5,5	16.692	64,2
въ уѣздѣ	**4.294**	**1.455.575**	**334.685**	**1.120.890**	2,70	**339,0**	**77,9**	**4,3**	**8,7**	**107.719**	**6.764.727**	**1.163 599**	**5.601.128**	**62,8**	**10,8**	**5,8**	**6,5**	**7.667.773**	**71,2**
4. Змѣиногорскій. кр. над.	5.607	1.144.949	317.356	827.593		204,2	56,6	3,6	9,9	89.461	3.972.068	858.826	3.113.242	44,4	9,6	4,6	5,9	3.989.961	44,6
влад.	91	21.840	3.194	18.646		240,0	35,1	6,8	9,7	1.444	89.817	13.862	75.955	62,2	9,6	6,5	5,7	100.502	69,6
въ уѣздѣ	**5.698**	**1.166.789**	**320.550**	**846.239**	2,25	**204,8**	**56,3**	**3,6**	**9,9**	**90.905**	**4.061.885**	**872.688**	**3.189.197**	**44,7**	**9,6**	**4,6**	**5,9**	**4.090.463**	**44,9**
5. Каинскій. кр. над.	5.812	1.983.054	460.892	1.522.162		341,2	79,3	4,3	9,5	57.589	3.869.981	714.104	3.155.877	67,2	12,4	5,4	6,1	3.743.285	65,0
влад.	13	3.138	891	2.247		241,4	68,5	3,5	10,0	271	14 038	2.222	11.816	51,8	8,2	6,3	6,0	15.366	56,7
въ уѣздѣ	**5.825**	**1.986.192**	**461.783**	**1.524.409**	5,63	**341,0**	**79,3**	**4,3**	**9,5**	**57.860**	**3.884.019**	**716.326**	**3.167.693**	**67,1**	**12,4**	**5,4**	**6,1**	**3.758.651**	**65,0**
6. Кузнецкій. кр. над.	2.157	763.362	166.952	596.410		353,9	77,4	4,6	10,0	49.951	3.186.874	564.446	2.622.428	63,8	11,3	5,6	5,8	3.406.658	68,2
влад.	12	2.525	492	2.033		210,4	41,0	5,1	10,0	180	10.908	2.016	8.892	60,6	11,2	5,4	5,7	23.076	128,2
въ уѣздѣ	**2.169**	**765.887**	**167.444**	**598.443**	2,77	**353,1**	**77,2**	**4,6**	**10,0**	**50.131**	**3.197.782**	**566.462**	**2.631.320**	**63,8**	**11,3**	**5,6**	**5,8**	**3.429.734**	**68,2**
7. Маріинскій. кр. над.	6.019	2.733.830	515.226	2.218.604		454,2	85,6	5,3	8,7	31.653	2.158.735	414.654	1.744.081	68,2	13,1	5,2	5,9	2.554.397	80,7
влад.	—	—	—	—		—	—	—	—	—	—	—	—	—	—	—	—	—	—
въ уѣздѣ	**6.019**	**2.733.830**	**515.226**	**2.218.604**	9,96	**454,2**	**85.6**	**5,3**	**8,7**	**31.653**	**2.158.735**	**414.654**	**1.744.081**	**68,2**	**13.1**	**5,2**	**5.9**	**2 554.397**	**80,7**
Въ губерніи.	**48.096**	**15.523.322**	**3.422.627**	**12.100.695**	3,81	**322,8**	**71,2**	**4,5**	**9,6**	**703.815**	**35.971.962**	**7.043.992**	**28.927.970**	**51,0**	**10,0**	**5,1**	**6,0**	**39.627.115**	**56,3**
кр. над.	47.843	15.454.060	3.408.402	12.045.658		323,0	71,2	4,5	9,6	700.569	35.811.757	7.013.175	28.798.582	51,1	10,0	5,1	6,1	39.339.233	56,2
влад.	253	69.262	14.225	55.037		273,8	56.2	4,9	9,9	3.246	160.205	30.817	129.388	49,3	9,5	5,2	5,9	287.882	88,7
ТЕРСКАЯ ОБЛ.																			
1. Владикавказскій. кр. над.	2.528	592.310	148.899	443.411		234,3	58,9	4,0	9,8	604	22.892	6.221	16.671	37,9	10,3	3'7	5'9	26.999	44,7
влад.	199	114.425	16.159	98.266		575,0	81,2	7,1	9,5	106	5.395	1.134	4.261	50,9	10,7	4,8	6,0	8.522	80,4
въ уѣздѣ	**2.727**	**706.735**	**165.058**	**541.677**	2,81	**259,2**	**60,5**	**4,3**	**9,8**	**710**	**28.287**	**7.355**	**20.932**	**39,8**	**10,4**	**3,8**	**5,9**	**35.521**	**50,0**
2. Веденскій. кр. над.	59	28.320	2.950	25.370		480,0	50,0	9,6	10,0	6	468	60	408	78,0	10,0	7,8	7,8	900	150,0
влад.	—	—	—	—		—	—	—	—	—	—	—	—	—	—	—	—	—	—
въ уѣздѣ	**59**	**28.320**	**2.950**	**25.370**	0,24	**480,0**	**50,0**	**9,6**	**10,0**	**6**	**468**	**60**	**408**	**78,0**	**10,0**	**7,8**	**6,0**	**900**	**150,0**
3. Грозненскій. кр. над.	300	156.000	16.800	139.200		520,0	56,0	9,3	10,0	1.079	75.530	10.790	64.740	70,0	10,0	7,0	6,9	107.900	100,0
влад.	—	—	—	—		—	—	—	—	1.591	119.325	15.910	103.415	75,0	10,0	7,5	6,2	143.190	90,0
въ уѣздѣ	**300**	**156.000**	**16.800**	**139.200**	0,97	**520,0**	**56,0**	**9,3**	**10,0**	**2.670**	**194.855**	**26.700**	**168.155**	**73,0**	**10,0**	**7.3**	**6,5**	**251.090**	**94,0**
4. Кизлярскій. кр. над.	470	35.297	22.560	12.737		75,1	48,0	1,6	9,5	2.850	109.155	30.780	78.375	38,3	10,8	3,5	5,9	168.720	59,2
влад.	44	5.359	2.345	3.014		121,8	53,3	2,3	9,8	185	11.285	2.035	9.250	61,0	11,0	5,5	5,7	16.447	88,9
въ уѣздѣ	**514**	**40.656**	**24.905**	**15.751**	0,13	**79,1**	**48,5**	**1.6**	**9,5**	**3.035**	**120.440**	**32.815**	**87.625**	**39,7**	**10.8**	**3,7**	**5,9**	**185.167**	**61,0**
5. Моздокскій. кр. над.	300	192.000	27.000	165.000		640,0	90,0	7,1	10,0	18.062	890.457	211.325	679.132	49,3	11,7	4,2	5,8	1.134.294	62,8
влад.	1	746	80	666		745,5	80,0	9,3	10,0	800	40.000	8.800	31.200	50,0	11,0	4,5	5,0	120.000	150,0
въ уѣздѣ	**301**	**192.746**	**27.080**	**165.666**	1,66	**640,4**	**90,0**	**7,1**	**10,0**	**18.862**	**930.457**	**220.125**	**710.332**	**49,3**	**11,7**	**4,2**	**5,8**	**1.254.294**	**66,5**
6. Назрановскій. кр. над.	—	—	—	—		—	—	—	—	1.033	23.036	10.640	12.396	22,3	10,3	2,2	6,0	44.832	43,4
влад.	26	15.080	1.560	13.520		580,0	60,0	9,7	10,0	105	2.846	1.155	1.691	27,1	11.0	2,5	6,0	6.258	59,6
въ уѣздѣ	**26**	**15.080**	**1.560**	**13.520**	0,21	**580,0**	**60,0**	**9,7**	**10,0**	**1.138**	**25.882**	**11.795**	**14.087**	**22,7**	**10.4**	**2,2**	**6,0**	**51.090**	**44,9**
7. Нальчикскій. кр. над.	1.461	512.811	87.806	425.005		351,0	60,1	5,8	10,0	1.440	69.264	15.984	53.280	48,1	11,1	4,3	6,0	84.384	58.6
влад.	540	135.000	27.000	108.000		250,0	50,0	5,0	10,0	3.826	182.883	43.234	139.649	47,8	11,3	4,2	6,0	251.368	65,7
въ уѣздѣ	**2.001**	**647.811**	**114.806**	**533.005**	3,60	**323,7**	**57,4**	**5,6**	**10,0**	**5.266**	**252.147**	**59.218**	**192.929**	**47 9**	**11,2**	**4,3**	**6.0**	**335.752**	**63.8**
8. Пятигорскій. кр. над.	6.230	2.281.426	435.477	1.845.949		366,2	69,9	5,2	9,8	29.230	2.437.782	350.760	2.087.022	83,4	12,0	7,0	5,8	3.186.07c	109,0
влад.	269	106.390	16.248	90.142		395,5	60,4	6,5	10,3	2.371	175.454	26.318	149.136	74,0	11,1	6,7	6,0	208.885	88,1
въ уѣздѣ	**6.499**	**2.387.816**	**451.725**	**1.936.091**	12,46	**367,4**	**69,5**	**5,3**	**9,8**	**31.601**	**2.613.236**	**377.078**	**2.236.158**	**82,7**	**11,9**	**6.9**	**5,8**	**3.394.955**	**107,4**
9. Сунженскій. кр. над.	4.270	1.242.143	288.225	953.918		290,9	67,5	4,3	9,7	13.460	691.844	176.326	515.518	51,4	13,1	3,9	5,8	858.748	63,8
влад.	42	23.856	3.037	20.819		568,0	72,3	7,9	9,6	240	21.072	2.784	18.288	87,8	11,6	7,6	6,0	13.320	55,5
въ уѣздѣ	**4.312**	**1.265.999**	**291.262**	**974.737**	13,44	**293.6**	**67,5**	**4,3**	**9.7**	**13.700**	**712.916**	**179.110**	**533.806**	**52,0**	**13,1**	**4,0**	**5,8**	**872.068**	**63,7**
10. Хасавъ-Юртовскій. кр. над.	168	29.820	6.720	23.100		177,5	40,0	4,4	9,8	64	2.208	640	1.568	34,5	10,0	3,5	5,9	3.040	47,5
влад.	297	96.169	18.563	77.606		323,8	62,5	5,2	10,0	941	35.758	9.504	26.254	38,0	10,1	3,8	5,5	55.143	58,6
въ уѣздѣ	**465**	**125.989**	**25.283**	**100.706**	1,26	**270,9**	**54,4**	**5,0**	**10.0**	**1.005**	**37.966**	**10.144**	**27.822**	**37,8**	**10,1**	**3.7**	**5,5**	**58.183**	**57,9**
Въ области.	**17.204**	**5.567.152**	**1.121.429**	**4.445.723**	3,76	**323,6**	**65,2**	**5,0**	**9,8**	**77.993**	**4.916.654**	**924.400**	**3.992.254**	**63,0**	**11,9**	**5,3**	**5,8**	**6.439.020**	**82.6**
кр. над.	15.786	5.070.127	1.036.437	4.033 690		321,2	65,7	4,9	9,8	67.828	4.322.636	813.526	3.509.110	63,7	12,0	5,3	5,8	5.615.887	82,8
влад.	1.418	497.025	84.992	412.033		350,5	59,9	5,9	9,9	10.165	594.018	110.874	483.144	58,4	10,9	5,4	5,9	823.133	81,0

УѢЗДЫ. DISTRICTS.	Яровая рожь. Seigle d'été.										Яровая пшеница. Froment d'été.									
	Посѣвная площадь 1910 г. въ десят. Superficie emblavée en 1910, en déciatines.	Собрано. Récolte.	Посѣяно. Ensemencement.	Остат. за посѣв. Produit net. Весь. Absolu.	Остат. за посѣв. Produit net. На 1 душу насел. Par habitant.	На 1 десят. Par déciat. Собрано. Récolte.	На 1 десят. Par déciat. Посѣяно. Ensemencement.	Урожай самъ. Rendement à.	Вѣсъ четверти въ пудахъ. Poids d'une tchetv. en pouds.	Собрано соломы. Récolte de la paille. Всего. Totale.	Собрано соломы. Récolte de la paille. На одну десят. Par déciatine.	Посѣвная площадь 1910 г. въ десят. Superficie emblavée en 1910, en déciatines.	Собрано. Récolte.	Посѣяно. Ensemencement.	Остат. за посѣв. Produit net. Весь. Absolu.	Остат. за посѣв. Produit net. На 1 душу насел. Par habitant.	На 1 десят. Par déciat. Собрано. Récolte.	На 1 десят. Par déciat. Посѣяно. Ensemencement.	Урожай самъ. Rendement à.	Вѣсъ четверти въ пудахъ. Poids d'une tchetv. en pouds.	Собрано соломы. Récolte de la paille. Всего. Totale.	Собрано соломы. Récolte de la paille. На одну десят. Par déciatine.
	Пудовъ. Pouds.										Пудовъ. Pouds.									
1	2	3	4	5	6	7	8	9	10	11	12	1	2	3	4	5	6	7	8	9	10	11
НОВГОРОДСКАЯ.																						
1. Новгород- кр. над.	24	1.440	204	1.236		60,0	8,5	7,1	9,0	2.561	106,7	47	2.538									
ский. влад.	7	318	55	263		45,4	7,8	5,8	8,3	572	81,7	10	530									
въ уѣздѣ	**31**	**1.758**	**259**	**1.499**	0,01	**56,7**	**8,4**	**6,8**	**8,9**	**3.133**	**101,1**	**57**	**3.068**									
2. Боровичс- кр. над.	128	4.045	1.242	2.803		31,6	9,7	3,3	9,0	8.166	63,8	—	—									
ский. влад.	8	474	81	393		59,2	10,1	5,9	9,0	990	123,8	6	404									
въ уѣздѣ	**136**	**4.519**	**1.323**	**3.196**	0,02	**33,2**	**9,7**	**3,4**	**9,0**	**9.156**	**67,3**	**6**	**404**									
3. Бѣлозер- кр. над.	—	—	—	—		—	—	—	—	—	—	94	3.807									
ский. влад.	3	108	24	84		35,9	8,0	4,5	8,3	240	80,0	39	1.642									
въ уѣздѣ	**3**	**108**	**24**	**84**	0,00	**35,9**	**8,0**	**4,5**	**8,3**	**240**	**80,0**	**133**	**5.449**									
4. Валдай- кр. над.	39	1.209	328	881		31,0	8,4	3,7	8,5	2.340	60,0	35	840									
ский. влад.	7	262	67	195		37,4	9,5	3,9	8,4	644	92,0	4	232									
въ уѣздѣ	**46**	**1.471**	**395**	**1.076**	0,01	**32,0**	**8,6**	**3,7**	**8,5**	**2.984**	**64,9**	**39**	**1.072**									
5. Демян- кр. над.	72	1.764	612	1.152		24,5	8,5	2,9	8,5	5.184	72,0	—	—									
ский. влад.	90	3.240	900	2.340		36,0	10,0	3,6	8,5	3.897	43,3	—	—									
въ уѣздѣ	**162**	**5.004**	**1.512**	**3.492**	0,04	**30,9**	**9,3**	**3,3**	**8,5**	**9.081**	**56,1**	—	—									
6. Кирилловс- кр. над.	5	175	36	139		34,9	7,2	4,8	8,5	325	65,0	1.045	42.427									
ский. влад.	—	—	—	—		—	—	—	—	—	—	87	4.037									
въ уѣздѣ	**5**	**175**	**36**	**139**	0,00	**34,9**	**7,2**	**4,9**	**8,3**	**325**	**65,0**	**1.132**	**46.464**									
7. Крестец- кр. над.	—	—	—	—		—	—	—	—	—	—	—	—									
ский. влад.	21	674	210	464		32,1	10,0	3,2	8,5	1.789	85,2	7	300									
въ уѣздѣ	**21**	**674**	**210**	**464**	0,01	**32,1**	**10,0**	**3,2**	**8,5**	**1.789**	**85,2**	**7**	**300**									
8. Старорус- кр. над.	—	—	—	—		—	—	—	—	—	—	—	—									
ский. влад.	1	25	9	16		24,8	9,0	2,8	8,6	41	41,0	1	77									
въ уѣздѣ	**1**	**25**	**9**	**16**	0,00	**24,8**	**9,0**	**2,8**	**8,3**	**41**	**41,0**	**1**	**77**									
9. Тихвин- кр. над.	6	112	44	68		18,7	7,4	2,5	8,0	210	35,0	19	770									
ский. влад.	6	387	58	329		64,5	9,6	6,7	9,0	588	98,0	6	297									
въ уѣздѣ	**12**	**499**	**102**	**397**	0,00	**41,6**	**8,5**	**4,9**	**8,8**	**798**	**66 5**	**25**	**1.067**									
10. Устюжен- кр. над.	168	5.258	1.411	3.847		31,3	8,4	3,7	8,7	7.879	46,9	—	—									
ский. влад.	7	242	70	172		34,5	10,0	3,5	8,3	412	58,9	1	55									
въ уѣздѣ	**175**	**5.500**	**1.481**	**4.019**	0,03	**31,4**	**8,5**	**3,7**	**8,7**	**8.291**	**47,4**	**1**	**55**									
11. Черепо- кр. над.	88	1.989	642	1.347		22,6	7,3	3,1	8,7	5.614	63,8	—	—									
вецкій. влад.	8	350	63	287		43,7	7,9	5,5	8,2	568	71,0	80	5.184									
въ уѣздѣ	**96**	**2.339**	**705**	**1.634**	0,01	**24,4**	**7,3**	**3,3**	**8,6**	**6.182**	**64,4**	**80**	**5.184**									
Въ губерніи.	**688**	**22.072**	**6.056**	**16.016**	**0,01**	**32,1**	**8,8**	**3,6**	**8,7**	**42.020**	**61,1**	**1.481**	**63.140**									
кр. над.	530	15 992	4.519	11.473		30,2	8,5	3,6	8,8	32.279	60,9	1.240	50.382									
влад.	158	6.080	1.537	4.543		38,5	9,7	4,0	8,5	9.741	61,7	241	12.758									
ЕНИСЕЙСКАЯ.																						
1 Красноярс- кр. над.	10.994	460.649	120.934	339.715		41,9	11,0	3,8	8,3	594.775	54,1	13.739	506.969	164.868	342.101		36,9	12,0	3,1	8,6	800.984	58,3
ский. влад.	2	100	20	80		50,0	10,0	5,0	8,5	100	50,0	—	—	—	—		—	—	—	—	—	—
въ уѣздѣ	**10.996**	**460.749**	**120.954**	**339.795**	2,13	**41,9**	**11,0**	**3,8**	**8,3**	**594.875**	**54,1**	**13.739**	**506.969**	**164.868**	**342.101**	2,15	**36,9**	**12,0**	**3,1**	**8,6**	**800.984**	**58,3**
2. Ачинскій. кр. над.	8.098	308.536	103.654	204.882		38,1	12,8	3,0	8,0	510.174	63,0	19.608	717.653	288.238	429.415		36,6	14,7	2,5	8,5	886.282	45,2
влад.	1	35	10	25		35,0	10,0	3,5	8,0	50	50,0	2	60	20	30		30,0	15,0	2,0	9,0	80	40,0
въ уѣздѣ	**8.099**	**308.571**	**103.664**	**204.907**	1,24	**38,1**	**12,8**	**3,0**	**8,0**	**510.224**	**63.0**	**19.610**	**717.713**	**288.258**	**429.445**	2,60	**36,6**	**14,7**	**2,5**	**8,5**	**886.362**	**45.2**
3. Енисей- кр. над.	2.272	72.931	25.774	47.157		32,1	11,3	2,8	8,3	103.603	45,6	5.268	193.336	66.934	126.432		36,7	12,7	2,9	9,0	260.239	49,4
ский. влад.	2	60	20	40		30,0	10,0	3,0	8,0	100	50,0	3	105	36	69		35,0	12,0	2,9	9,0	150	50,0
въ уѣздѣ	**2.274**	**72.991**	**25.794**	**47.197**	0,57	**32,1**	**11,3**	**2,8**	**8,3**	**103.703**	**45,6**	**5.271**	**193.441**	**66.940**	**126.501**	1,33	**36,7**	**12,7**	**2,9**	**9,0**	**260.389**	**49,4**
4. Канскій. кр. над.	7.543	333.401	75.430	257.971		44,2	10,0	4,4	8,2	485.769	64,4	29.913	1.432.833	344.000	1.088.833		47,9	11,5	4,2	8,9	1.932.380	64,6
влад.	26	1.316	273	1.043		50,6	10,5	4,8	9,0	2.941	113,1	59	5.561	623	4.939		94,3	10.6	8,9	9,0	6.437	109,1
въ уѣздѣ	**7.569**	**334.717**	**75.703**	**259.014**	1,37	**44,2**	**10,0**	**4,4**	**8,2**	**488.710**	**64,6**	**29.972**	**1.438.397**	**344.625**	**1.093.772**	5,77	**48,0**	**11,5**	**4,2**	**8,9**	**1.938.817**	**64.7**
5. Минусин- кр. над.	26.145	601.335	284.981	316.354		23,0	10,9	2,1	8,1	860.171	32,9	52.933	1.106.300	582.261	524.037		20,9	11,0	1,9	8,8	1.587.990	30,0
ский. влад.	—	—	—	—		—	—	—	—	—	—	7	140	70	70		20,0	10.0	2,0	8,5	160	22.8
въ уѣздѣ	**26.145**	**601.335**	**284.981**	**316.354**	1,24	**23,0**	**10,9**	**2,1**	**8,1**	**860.171**	**32,9**	**52.940**	**1.106.440**	**582.333**	**524.107**	2,06	**20,9**	**11,0**	**1,9**	**8,8**	**1.588.150**	**30,0**
Въ губерніи.	**55.083**	**1.778.363**	**611.096**	**1.167.267**	1,36	**32,3**	**11,1**	**2,9**	**8,2**	**2.557,683**	**46,5**	**121532**	**3.962.960**	**1.417.036**	**2.515.926**	2,93	**32,6**	**11,9**	**2,7**	**8,8**	**5.474.702**	**45,0**
кр. над.	55.052	1.776.852	610 773	1.166.079		32,3	11,1	2,9	8,2	2.554.492	46,4	121461	3.957.091	1.446.271	2.510.818		32,5	11,9	2,7	8,8	5.467.875	45,0
влад.	31	1.511	323	1.188		48,7	10,4	4,4	8,9	3.191	102,9	71	5.869	766	5.108		82,7	10,7	7,1	9,0	6.827	82,7

Ячмень. Orge.												
Посѣвная площадь 1910 г. въ десят. Superficie emblavée en 1910, en déciatines.	Собрано. Récolte.	Посѣяно. Ensemencement.	Остат. за посѣв. Produit net. Весь. Absolu.	Остат. за посѣв. Produit net. На 1 душу насел. Par habitant.	На 1 десят. Par déciat. Собрано. Récolte.	На 1 десят. Par déciat. Посѣяно. Ensemencement.	Урожай самъ. Rendement à.	Вѣсъ четверти въ пудахъ. Poids d'une tchetv. en pouds.	Собрано соломы. Récolte de la paille. Всего. Totale.	Собрано соломы. Récolte de la paille. На одну десят. Par déciatine.
	Пудовъ. Pouds.									
1	2	3	4	5	6	7	8	9	10	11
1.435	92.988	16.359	76.629		64,8	11,4	5,7	7,8	106.477	74,2
214	12.904	1.905	10.999		60,3	8,9	6,8	7,9	21.336	99,7
1.649	**105.892**	**18.264**	**87.628**	0,41	**64,2**	**11,1**	**5,8**	**7,8**	**127.813**	**77,5**
2.862	173.437	30.623	142.814		60,6	10,7	5,7	7,9	215.343	82,3
855	46.170	7.781	38.389		54,0	9,1	5,9	8,0	79.686	93,2
3.717	**219.607**	**38.404**	**181.203**	1,04	**59,1**	**10,3**	**5,7**	**7,9**	**295.229**	**79,4**
1.396	68.823	12.564	56.259		49,3	9,0	5,5	7.4	75.663	54,2
276	14.269	2.291	11.978		51,7	8,3	6,2	7,5	21.004	76,1
1.672	**83.092**	**14.855**	**68.237**	0,63	**49,7**	**8,9**	**5,6**	**7,4**	**96.667**	**57,8**
3.152	111.896	28.368	83.528		35,5	9,0	3,9	7,9	163.274	51,8
405	19.481	3.645	15.836		48,1	9,0	5,3	7.7	30.578	75,5
3.557	**131.377**	**32.013**	**99.364**	0,91	**36,9**	**9,0**	**4,1**	**7,9**	**193.852**	**54,5**
1.951	82.527	18.535	63.992		42,3	9,5	4,5	8,0	161.153	82,6
290	14.268	2.581	11.687		49,2	8,9	5,5	8,0	14.181	48,9
2.241	**96.795**	**21.116**	**75.679**	0,79	**43,7**	**9,4**	**4,6**	**8,0**	**175.334**	**78,2**
2.274	121.204	26.606	94.598		53,3	11,7	4,6	7.8	183.512	80.7
83	5.171	905	4.266		62,3	10,9	5,7	8,1	5.304	63,9
2.357	**126.375**	**27.511**	**98.864**	0,68	**53,6**	**11.7**	**4,6**	**7,9**	**188.816**	**80,1**
768	32.026	8.832	23.194		41,7	11,5	3,6	8,0	67.430	87,8
254	13.056	2.591	10.465		51,4	10,2	5,0	8,0	15.850	62,4
1.022	**45.082**	**11.423**	**33.659**	0,27	**44,1**	**11,2**	**3,9**	**8,0**	**83.280**	**81,5**
3.289	118.733	28.943	89.790		36,1	8,8	4,1	7.9	182.540	55.5
107	4.023	1.017	3.006		37,6	9,5	4,0	8,4	7.576	70,8
3.396	**122.756**	**29.960**	**92.796**	0,41	**36,1**	**8,5**	**4,1**	**7,9**	**190.116**	**56,0**
1.045	55,0	1.734	97.451	17.340	80.111		56,2	10,0	5,6	7,8	133.864	77,2
396	66,0	511	35.361	5.161	30.200		69,2	10,1	6,9	7,9	48.290	94,5
1.441	**57,6**	**2.245**	**132.812**	**22.501**	**110.311**	0,90	**59,2**	**10,0**	**5,9**	**7.8**	**182.154**	**81.3**
—	—	1.965	103.752	17.489	86.263		52,8	8,9	5,9	7,9	129.887	66,1
84	84,3	529	26.080	4.761	21.319		49,3	9,0	5,5	8,0	35.231	66,6
84	**84,3**	**2.494**	**129.832**	**22.250**	**107.582**	0,86	**52,1**	**8,9**	**5,8**	**7,9**	**165.118**	**66,2**
—	—	2.653	176.425	25.999	150.426		66,5	9,8	6,4	7,9	172.976	65,2
6.848	85,6	202	17.998	2.485	15.513		89,1	12,3	7,2	7,6	19.331	95,7
6.848	**85,6**	**2.855**	**194.423**	**28.484**	**165.939**	0,85	**68,1**	**10,0**	**6,8**	**7,9**	**192.307**	**67,4**
111.009	**75,0**	**27.205**	**1.388.043**	**266.781**	**1.121.262**	**0,68**	**51,0**	**9,8**	**5,2**	**7,9**	**1.890.686**	**69,5**
90.865	73,3	23.479	1.179.262	231.658	947.604		50,2	9,9	5,1	7,8	1.592.319	67,9
20.144	83,6	3.726	208.781	35.123	173.658		56,0	9,4	5,9	7,5	298.367	80,1
2.176	68.109	22.630	45.479		31,3	10,4	3,0	7,9	97.050	44,6
—	—	—	—		—	—	—	—	—	—
2.176	**68.109**	**22.630**	**45.479**	0,29	**31,3**	**10,4**	**3,0**	**7,9**	**97.050**	**44,6**
2.247	84.937	34.154	50.783		37,8	15,2	2,5	7,8	95.947	42,7
—	—	—	—		—	—	—	—	—	—
2.247	**84.937**	**34.154**	**50.783**	0,31	**37,8**	**15,2**	**2,5**	**7,8**	**95.947**	**42,7**
303	21.089	3.697	17.392		69,6	12,1	5,8	8,3	20.210	66,7
24	1.440	288	1.152		60,0	12,0	5,0	8,0	1.440	60,0
327	**22.529**	**3.985**	**18.544**	0,21	**68,9**	**12,1**	**5,7**	**8,3**	**21.650**	**66,2**
6.604	301.803	71.984	229.819		45,7	10,9	4,2	7,6	386.994	58,6
3	48	36	12		16,1	12,0	1,3	8,0	156	52,0
6.607	**301.851**	**72.020**	**229.831**	1,21	**45,7**	**10,9**	**4,2**	**7,6**	**387.150**	**58,6**
2.249	55.101	24.289	30.812		24,5	10,8	2,3	8,1	84.113	37,4
—	—	—	—		—	—	—	—	—	—
2.247	**55.101**	**24.289**	**30.812**	0,12	**24,5**	**10,8**	**2,3**	**8,1**	**84.113**	**37,4**
13.606	532.527	157.078	375.449	0,44	**39,1**	**11,5**	**3,4**	**7,7**	**685.910**	**50,4**
13.579	531.039	156.754	374.285		39,1	11,5	3,4	7,7	684.314	50,4
27	1.488	324	1.164		53,6	12,0	4,5	8,0	1.596	59,1

УѢЗДЫ. DISTRICTS.	Полба Epeautre.										Гречиха Sarrasin.							
	Посѣвная площадь 1910 г. въ десят. Superficie emblavée en 1910, en déciatines.	Собрано. Récolte.	Посѣяно. Ensemencement.	Остат. за посѣв. Produit net. Весь. Absolu.	Остат. за посѣв. Produit net. На 1 душу насел. Par habitant.	На 1 десят. Par déciat. Собрано. Récolte.	На 1 десят. Par déciat. Посѣяно. Ensemencement.	Урожай самъ. Rendement à.	Вѣсъ четверти въ пудахъ. Poids d'une tchetv. en pouds.	Собрано соломы. Récolte de la paille Всего. Totale.	Собрано соломы. Récolte de la paille На одну десят. Par déciatine.	Посѣвная площадь 1910 г. въ десят. Superficie emblavée en 1910, en déciatines.	Собрано. Récolte.	Посѣяно. Ensemencement.	Остат. за посѣв. Produit net. Весь. Absolu.	Остат. за посѣв. Produit net. На 1 душу насел. Par habitant.	На 1 десят. Par déciat. Собрано. Récolte.	На 1 десят. Par déciat. Посѣяно. Ensemencement.	Урожай самъ. Rendement à.	Вѣсъ четверти въ пудахъ. Poids d'une tchetv. en pouds.	Собрано соломы. Récolte de la paille Всего. Totale.	Собрано соломы. Récolte de la paille На одну десят. Par déciatine.
	Пудовъ. Pouds.										Пудовъ. Pouds.											
1	2	3	4	5	6	7	8	9	10	11	12	1	2	3	4	5	6	7	8	9	10	11
НОВГОРОДСКАЯ.																						
1. Новгород- кр. над.	—	—	—	—		—	—	—	—	—	—	2	40	8	32		20,1	4,2	4,8	7,0	35	17,3
ский. влад.	—	—	—	—		—	—	—	—	—	—	—	—	—	—		—	—	—	—	—	—
въ уѣздѣ	—	—	—	—	—	—	—	—	—	—	—	**2**	**40**	**8**	**32**	0,00	**20,1**	**4,2**	**4,8**	**7,0**	**35**	**17,3**
2. Боровичс- кр. над.	—	—	—	—		—	—	—	—	—	—	249	4.507	921	3.586		18,1	3,7	4,9	6,6	3.312	13,3
ский. влад.	—	—	—	—		—	—	—	—	—	—	65	1.859	384	1.475		28,6	5,9	4,8	8,0	1.651	25,4
въ уѣздѣ	—	—	—	—	—	—	—	—	—	—	—	**314**	**6.366**	**1.305**	**5.061**	0,03	**20,3**	**4,2**	**4,8**	**7,0**	**4.963**	**15,8**
3. Бѣлозер- кр. над.	—	—	—	—		—	—	—	—	—	—	37	1.184	130	1.054		32,0	3,5	9,1	8,0	784	21,2
ский. влад.	—	—	—	—		—	—	—	—	—	—	4	56	14	42		14,0	3,5	4,0	7,0	160	40,0
въ уѣздѣ	—	—	—	—	—	—	—	—	—	—	—	**41**	**1.240**	**144**	**1.096**	0,01	**30,2**	**3,5**	**8,6**	**7,9**	**944**	**23,0**
4. Валдай- кр. над.	—	—	—	—		—	—	—	—	—	—	699	6.011	3.423	2.586		8,6	4,9	1,8	6,1	9.367	13,4
ский. влад.	—	—	—	—		—	—	—	—	—	—	161	1.513	853	660		9,4	5,3	1,8	6,0	3.252	20,2
въ уѣздѣ	—	—	—	—	—	—	—	—	—	—	—	**860**	**7.524**	**4.278**	**3.246**	0,03	**8,7**	**5,0**	**1,8**	**6,1**	**12.619**	**14,7**
5. Демян- кр. над.	—	—	—	—		—	—	—	—	—	—	28	490	148	342		17,5	5,3	3,3	7,0	560	20,0
ский. влад.	—	—	—	—		—	—	—	—	—	—	29	1.372	165	1.207		47,3	5,7	8,3	7,0	1.305	45,0
въ уѣздѣ	—	—	—	—	—	—	—	—	—	—	—	**57**	**1.862**	**313**	**1.549**	0,02	**32.7**	**5,5**	**5,9**	**7,0**	**1.865**	**32,7**
6. Кириллов- кр. над.	—	—	—	—		—	—	—	—	—	—	2	31	9	23		15,4	4,1	3,8	7,0	33	16,3
ский. влад.	—	—	—	—		—	—	—	—	—	—	—	—	—	—		—	—	—	—	—	—
въ уѣздѣ	—	—	—	—	—	—	—	—	—	—	—	**2**	**31**	**8**	**23**	0,00	**15,4**	**4,1**	**3,8**	**7,0**	**33**	**16,3**
7. Крестец- кр. над.	—	—	—	—		—	—	—	—	—	—	106	2.237	477	1.760		21,1	4,5	4,7	7,0	1.855	17,5
кій. влад.	—	—	—	—		—	—	—	—	—	—	4	125	26	99		31,2	6,4	4,9	7,0	144	36,0
въ уѣздѣ	—	—	—	—	—	—	—	—	—	—	—	**110**	**2.362**	**503**	**1.859**	0,02	**21,5**	**4,6**	**4,7**	**7,0**	**1.999**	**18,2**
8. Старорус- кр. над.	—	—	—	—		—	—	—	—	—	—	—	—	—	—		—	—	—	—	—	—
ский. влад.	—	—	—	—		—	—	—	—	—	—	3	150	23	127		50,0	7,8	6,4	7,0	129	43,0
въ уѣздѣ	—	—	—	—	—	—	—	—	—	—	—	**3**	**150**	**23**	**127**	0,00	**50,0**	**7,8**	**6,4**	**7,0**	**129**	**43,0**
9. Тихвин- кр. над.	—	—	—	—		—	—	—	—	—	—	10	140	35	105		14,0	3,5	4,0	7,0	200	20,0
ский. влад.	—	—	—	—		—	—	—	—	—	—	8	123	28	95		15,4	3,5	4,4	6,4	125	15,6
въ уѣздѣ	—	—	—	—	—	—	—	—	—	—	—	**18**	**263**	**63**	**200**	0,00	**14,6**	**3,5**	**4,3**	**6,7**	**325**	**18,1**
10. Устюжен- кр. над.	—	—	—	—		—	—	—	—	—	—	56	3.338	321	3.013		59,6	5,8	10,3	7,5	1.792	32,0
ский. влад.	—	—	—	—		—	—	—	—	—	—	33	703	188	515		21,3	5,7	3,7	7,0	1.980	60,0
въ уѣздѣ	—	—	—	—	—	—	—	—	—	—	—	**89**	**4.041**	**513**	**3.528**	0,03	**45,4**	**5,8**	**7,8**	**7,4**	**3.772**	**42,4**
11. Черепо- кр. над.	—	—	—	—		—	—	—	—	—	—	—	—	—	—		—	—	—	—	—	—
вецкій. влад.	—	—	—	—		—	—	—	—	—	—	—	—	—	—		—	—	—	—	—	—
въ уѣздѣ	—	—	—	—	—	—	—	—	—	—	—	—	—	—	—	—	—	—	—	—	—	—
Въ губерніи.	—	—	—	—	—	—	—	—	—	—	—	**1.496**	**23.879**	**7.158**	**16.721**	**0,01**	**16,0**	**4,8**	**3,3**	**6,8**	**26.684**	**17,8**
кр. над.	—	—	—	—		—	—	—	—	—	—	1.189	17.978	5.477	12.501		15,1	4,6	3,3	6,7	17.938	15,1
влад.	—	—	—	—		—	—	—	—	—	—	307	5.901	1.681	4.220		19,2	5,5	3,5	7,0	8.746	28,5
ЕНИСЕЙСКАЯ.																						
1. Краснояр- кр. над.	35	1.491	343	1.148		42,6	12,4	3,4	7,2	1,624	46,4	978	33.741	7.335	26.406		34,5	7,5	4,6	6,2	62.299	63,7
ский. влад.	—	—	—	—		—	—	—	—	—	—	1	35	7	28		35,0	7,0	5,0	6,0	60	60,0
въ уѣздѣ	**35**	**1.491**	**343**	**1.148**	0,01	**42.6**	**12,4**	**3,4**	**7,2**	**1,624**	**46,4**	**979**	**33.776**	**7.342**	**26.434**	0.17	**34,6**	**7,5**	**4,6**	**6,2**	**62.359**	**63,7**
2. Ачинский. кр. над.	—	—	—	—		—	—	—	—	—	—	270	3.780	1.863	1.917		14,0	6,9	2,0	6,0	9.180	34,0
влад.	—	—	—	—		—	—	—	—	—	—	—	—	—	—		—	—	—	—	—	—
въ уѣздѣ	—	—	—	—	—	—	—	—	—	—	—	**270**	**3.780**	**1.863**	**1.917**	0,01	**14,0**	**6.9**	**2,0**	**6,0**	**9.180**	**34,0**
3. Енисей- кр. над.	—	—	—	—		—	—	—	—	—	—	2	30	14	16		15,0	7,0	2,1	6,0	60	30,0
ский. влад.	—	—	—	—		—	—	—	—	—	—	—	—	—	—		—	—	—	—	—	—
въ уѣздѣ	—	—	—	—	—	—	—	—	—	—	—	**2**	**30**	**14**	**16**	0,00	**15,0**	**7,0**	**2,1**	**6,0**	**60**	**30,0**
4. Канскій. кр. над	10	750	150	600		75,0	15,0	5,0	6,0	900	90,0	502	8.032	3.564	4.468		16,0	7,1	2,3	6,5	16.968	33,8
влад.	—	—	—	—		—	—	—	—	—	—	—	—	—	—		—	—	—	—	—	—
въ уѣздѣ	**10**	**750**	**150**	**600**	0,00	**75,0**	**15.0**	**5,0**	**6,0**	**900**	**90,0**	**502**	**8.032**	**3.564**	**4.468**	0,02	**16,0**	**7,1**	**2,3**	**6,5**	**16.968**	**33,8**
5. Минусин- кр. над.	800	22.320	8.640	13.680		27,9	10,8	2,6	6,8	21.680	27,1	1.129	13.661	6.661	7.000		12,1	5,9	2,1	6,1	21.338	18,9
ский. влад.	—	—	—	—		—	—	—	—	—	—	—	—	—	—		—	—	—	—	—	—
въ уѣздѣ	**800**	**22.320**	**8.640**	**13.680**	0,05	**27,9**	**10,8**	**2,6**	**6,8**	**21.680**	**27,1**	**1.129**	**13.661**	**6.661**	**7.000**	0,03	**12.1**	**5,9**	**2,1**	**6.1**	**21.338**	**18,9**
Въ губерніи.	**845**	**24.561**	**9.133**	**15.428**	0.02	**29,1**	**10,8**	**2,7**	**6,8**	**24.204**	**28.6**	**2.882**	**59.279**	**19.444**	**39.835**	**0,05**	**20,6**	**6,7**	**3,0**	**6,2**	**109.905**	**38,1**
кр. над.	845	24.561	9.133	15.428		29,1	10,8	2,7	6,8	24,204	28,6	2.881	59.244	19.437	39.807		20,6	6,7	3,0	6,2	109.845	38,1
влад.	—	—	—	—		—	—	—	—	—	—	1	35	7	28		35,0	7,0	5,0	6,0	60	60,0

Просо. Millet.											
Посѣвная площадь 1910 г. въ десят. Superficie emblavée en 1910, en déciatines.	Собрано. Récolte.	Посѣяно. Ensemencement.	Остат. за посѣв. Produit net. Весь. Absolu.	Остат. за посѣв. Produit net. На 1 душу насел. Par habitant.	На 1 десят. Par déciat. Собрано. Récolte.	На 1 десят. Par déciat. Посѣяно. Ensemencement.	Урожай самъ. Rendement à.	Вѣсъ четверти въ пудахъ. Poids d'une tchetv. en pouds.	Собрано соломы. Récolte de la pai Всего. Totale.	Собрано соломы. Récolte de la pai На одну десят. Par déciatine.
Пудовъ. Pouds.										
1	2	3	4	5	6	7	8	9	10	11
—	—	—	—		—	—	—	—	—	—
—	—	—	—		—	—	—	—	—	—
—	—	—	—	—	—	—	—	—	—	—

УѢЗДЫ. DISTRICTS.	Кукуруза Maïs.												Горохъ.		
	Посѣвная площадь 1910 г. въ десят. Superficie emblavée en 1910, en déciatines.	Собрано. Récolte.	Посѣяно. Ensemencement.	Остат. за посѣв. Produit net.		На 1 десят. Par déciat.		Урожай самъ. Rendement à.	Вѣсъ четверти въ пудахъ. Poids d'une tchetv. en pouds.	Собрано соломы. Récolte de la paille.		Посѣвная площадь 1910 г. въ десят. Superficie emblavée en 1910, en déciatines.	Собрано. Récolte.	Посѣяно. Ensemencement.
		Пудовъ. Pouds.		Весь. Absolu.	На 1 душу насел. Par habitant.	Собрано. Récolte.	Посѣяно. Ensemencement.			Всего. Totale.	На одну десят. Par déciatine.		Пудовъ. Pouds.	
1	2	3	4	5	6	7	8	9	10	11	12	1	2	3
НОВГОРОДСКАЯ.														
1. Новгород- кр. над.	—	—	—	—		—	—	—	—	—	—	26	1.755	255
ский. влад.	—	—	—	—		—	—	—	—	—	—	16	827	160
въ уѣздѣ	—	—	—	—		—	—	—	—	—	—	**42**	**2.582**	**415**
2. Борович- кр. над.	—	—	—	—	—	—	—	—	—	—	—	30	1.452	300
ский. влад.	—	—	—	—		—	—	—	—	—	—	12	420	120
въ уѣздѣ	—	—	—	—		—	—	—	—	—	—	**42**	**1.872**	**420**
3. Бѣлозер- кр. над.	—	—	—	—	—	—	—	—	—	—	—	10	980	100
ский. влад.	—	—	—	—		—	—	—	—	—	—	3	169	30
въ уѣздѣ	—	—	—	—		—	—	—	—	—	—	**13**	**1.149**	**130**
4. Валдай- кр. над.	—	—	—	—	—	—	—	—	—	—	—	18	576	180
ский. влад.	—	—	—	—		—	—	—	—	—	—	4	200	25
въ уѣздѣ	—	—	—	—		—	—	—	—	—	—	**22**	**776**	**205**
5. Демян- кр. над.	—	—	—	—	—	—	—	—	—	—	—	97	6.305	1.213
ский. влад.	—	—	—	—		—	—	—	—	—	—	17	522	107
въ уѣздѣ	—	—	—	—		—	—	—	—	—	—	**114**	**6.827**	**1.320**
6. Кириллов- кр. над.	—	—	—	—	—	—	—	—	—	—	—	224	14.806	2.576
ский. влад.	—	—	—	—		—	—	—	—	—	—	6	196	38
въ уѣздѣ	—	—	—	—		—	—	—	—	—	—	**230**	**15.002**	**2.614**
7. Орловскій. кр. над.	—	—	—	—	—	—	—	—	—	—	—	35	1.050	350
влад.	—	—	—	—		—	—	—	—	—	—	5	225	38
въ уѣздѣ	—	—	—	—		—	—	—	—	—	—	**40**	**1.275**	**388**
8. Старорус- кр. над.	—	—	—	—	—	—	—	—	—	—	—	302	13.620	2.929
скій. влад.	—	—	—	—		—	—	—	—	—	—	23	876	228
въ уѣздѣ	—	—	—	—		—	—	—	—	—	—	**325**	**14.496**	**3.157**
9. Тихвин- кр. над.	—	—	—	—	—	—	—	—	—	—	—	10	430	94
скій. влад.	—	—	—	—		—	—	—	—	—	—	4	228	31
въ уѣздѣ	—	—	—	—		—	—	—	—	—	—	**14**	**658**	**125**
10. Устюжен- кр. над.	—	—	—	—	—	—	—	—	—	—	—	—	—	—
скій. влад.	—	—	—	—		—	—	—	—	—	—	3	165	30
въ уѣздѣ	—	—	—	—		—	—	—	—	—	—	**3**	**165**	**30**
11. Череповецкій. кр. над.	—	—	—	—	—	—	—	—	—	—	—	36	1.350	331
влад.	—	—	—	—		—	—	—	—	—	—	1	56	10
въ уѣздѣ	—	—	—	—		—	—	—	—	—	—	**37**	**1.406**	**341**
Въ губерніи.	—	—	—	—		—	—	—	—	—	—	**882**	**46.208**	**9.145**
кр. над.	—	—	—	—		—	—	—	—	—	—	788	42.324	8.328
влад.	—	—	—	—		—	—	—	—	—	—	94	3.884	817
ЕНИСЕЙСКАЯ.														
1. Краснояр- кр. над.	—	—	—	—	—	—	—	—	—	—	—	113	4.690	622
ский. влад.	—	—	—	—		—	—	—	—	—	—	1	30	3
въ уѣздѣ	—	—	—	—		—	—	—	—	—	—	**114**	**4.720**	**625**
2. Ачинскій. кр. над.	—	—	—	—	—	—	—	—	—	—	—	77	5.236	670
влад.	—	—	—	—		—	—	—	—	—	—	—	—	—
въ уѣздѣ	—	—	—	—		—	—	—	—	—	—	**77**	**5.236**	**670**
3. Енисей- кр. над.	—	—	—	—	—	—	—	—	—	—	—	13	780	78
скій. влад.	—	—	—	—		—	—	—	—	—	—	—	—	—
въ уѣздѣ	—	—	—	—		—	—	—	—	—	—	**13**	**780**	**78**
4. Канскій. кр. над.	10	560	20	540		56,0	2,0	28,0	10,0	470	47,0	493	16.023	3.451
влад.	—	—	—	—		—	—	—	—	—	—	—	—	—
Въ губерніи.	**10**	**560**	**20**	**540**	0,00	**56,0**	**2,0**	**28,0**	**10,0**	**470**	**47,0**	**493**	**16.023**	**3.451**
5. Минусин- кр. над.	—	—	—	—		—	—	—	—	—	—	230	5.359	920
скій. влад.	—	—	—	—		—	—	—	—	—	—	—	—	—
въ уѣздѣ	—	—	—	—		—	—	—	—	—	—	**230**	**5.359**	**920**
Въ губерніи.	**10**	**560**	**20**	**540**	0,00	**56,0**	**2,0**	**28,0**	**10,0**	**470**	**47,0**	**927**	**32.118**	**5.744**
кр. над.	10	560	20	540		56,0	2,0	28,0	10,0	470	47,0	926	32.088	5.741
влад.	—	—	—	—		—	—	—	—	—	—	1	30	3

Pois.						Чечевица. Lentilles.								
Остатокъ за посѣв. Produit net.		На 1 десятину. Par déciatine.		Урожай самъ. Rendement à.	Вѣсъ четверти въ пудахъ. Poids d'une tchetverte en pouds.	Посѣвная площадь 1910 г. въ десят. Superficie emblavée en 1910, en déciatines.	Собрано. Récolte.	Посѣяно. Ensemencement.	Остатокъ за пос. Produit net.		На 1 десятину. Par déciatine.		Урожай самъ. Rendement à.	Вѣсъ четверти въ пудахъ. Poids d'une tchetverte en pouds.
Весь. Absolu.	На 1 душу насел. Par habitant.	Собрано. Récolte.	Посѣяно. Ensemencement.				Пудовъ. Pouds.		Весь. Absolu.	На 1 душу насел. Par habitant.	Собрано. Récolte.	Посѣяно. Ensemencement.		
Pouds.														
4	5	6	7	8	9	1	2	3	4	5	6	7	8	9
1.500		67,5	9,8	6,9	9,0	—	—	—	—		—	—	—	—
667		51,7	10,0	5,2	10,0	—	—	—	—		—	—	—	—
2.167	0,01	**61,5**	**9,9**	**6,2**	**9,3**	—	—	—	—		—	—	—	—
1.152		48,4	10,0	4,8	10,0	—	—	—	—		—	—	—	—
300		35,0	10,0	3,5	10,0	—	—	—	—		—	—	—	—
1.452	0,01	**44,6**	**10,0**	**4,5**	**10,0**	—	—	—	—		—	—	—	—
880		98,0	10,0	9,8	10,0	—	—	—	—		—	—	—	—
139		56,3	10,0	5,6	9,0	—	—	—	—		—	—	—	—
1.019	0,01	**88,4**	**10,0**	**8,8**	**9,8**	—	—	—	—		—	—	—	—
396		32,0	10,0	3,2	8,0	—	—	—	—		—	—	—	—
175		50,0	6,3	7,9	10,0	—	—	—	—		—	—	—	—
571	0,01	**35,3**	**9,3**	**3,8**	**8,4**	—	—	—	—		—	—	—	—
5.092		65,0	12,5	5,2	10,0	—	—	—	—		—	—	—	—
415		30,7	6,3	4,9	10,0	—	—	—	—		—	—	—	—
5.507	0,06	**59,1**	**11,6**	**5,1**	**10,0**	—	—	—	—		—	—	—	—
12.230		66,1	11,5	5,7	9,0	—	—	—	—		—	—	—	—
158		32,7	6,4	5,1	9,3	—	—	—	—		—	—	—	—
12.388	0,09	**65,2**	**11,4**	**5,7**	**9,0**	—	—	—	—		—	—	—	—
700		30,0	10,0	3,0	10,0	—	—	—	—		—	—	—	—
187		45,0	7,5	6,0	10,0	—	—	—	—		—	—	—	—
887	0,01	**31,9**	**9,7**	**3,3**	**10,0**	—	—	—	—		—	—	—	—
10.691		45,1	9,7	4,6	9,4	—	—	—	—		—	—	—	—
648		38,1	9,9	3,8	9,4	—	—	—	—		—	—	—	—
11.339	0,05	**44,6**	**9,7**	**4,6**	**9,4**	—	—	—	—		—	—	—	—
336		43,0	9,4	4,6	10,0	—	—	—	—		—	—	—	—
197		57,1	7,8	7,3	10,0	—	—	—	—		—	—	—	—
533	0,00	**47,0**	**8,9**	**5,3**	**10,0**	—	—	—	—		—	—	—	—
—		—	—	—	—	—	—	—	—		—	—	—	—
135		55,0	10,0	5,5	10,0	—	—	—	—		—	—	—	—
135	0,00	**55,0**	**10,0**	**5,5**	**10,0**	—	—	—	—		—	—	—	—
1.019		37,5	9,2	4,1	10,0	—	—	—	—		—	—	—	—
46		56,0	9,7	5,8	10,0	—	—	—	—		—	—	—	—
1.065	0,01	**38,0**	**9,2**	**4,1**	**10,0**	—	—	—	—		—	—	—	—
37.063	**0,02**	**52,4**	**10,4**	**5,0**	**9,4**	—	—	—	—		—	—	—	—
33.996		53,7	10,6	5,1	9,4	—	—	—	—		—	—	—	—
3.067		41,3	8,7	4,7	9,7	—	—	—	—		—	—	—	—
4.068		41,5	5,5	7,5	10,4	—	—	—	—		—	—	—	—
27		30,0	3,0	10,0	10,0	—	—	—	—		—	—	—	—
4.095	0,03	**41,5**	**5,5**	**7,5**	**10,4**	—	—	—	—		—	—	—	—
4.566		68,0	8,7	7,8	10,0	20	1.360	174	1.186		68,0	8,7	7,8	10,0
—		—	—	—	—	—	—	—	—		—	—	—	—
4.566	0,03	**68,0**	**8,7**	**7,8**	**10,0**	**20**	**1.360**	**174**	**1.186**	0,01	**68,0**	**8,7**	**7,8**	**10,0**
702		60,0	6,0	10,0	10,0	—	—	—	—		—	—	—	—
—		—	—	—	—	—	—	—	—		—	—	—	—
702	0,01	**60,0**	**6,0**	**10,0**	**10,0**	—	—	—	—		—	—	—	—
12.572		32,5	7,0	4,6	9,8	—	—	—	—		—	—	—	—
—		—	—	—	—	—	—	—	—		—	—	—	—
12.572	0,07	**32,5**	**7,0**	**4,6**	**9,8**	—	—	—	—		—	—	—	—
4.439		23,3	4,0	5,8	10,0	—	—	—	—		—	—	—	—
—		—	—	—	—	—	—	—	—		—	—	—	—
4.439	0,02	**23,3**	**4,0**	**5,8**	**10,0**	—	—	—	—		—	—	—	—
26.374	**0,03**	**34,6**	**6,2**	**5,6**	**10,0**	**20**	**1.360**	**174**	**1.186**	**0,00**	**68,0**	**8,7**	**7,8**	**10,0**
26.347		34,6	6,2	5,6	10,0	20	1.360	174	1.186		68,0	8,7	7,8	10,0
27		30,0	3,0	10,0	10,0	—	—	—	—		—	—	—	—

УѢЗДЫ. DISTRICTS.	Бобы. Fèves.						Картофель. Pommes de terre.						Овесъ. Avoine.									
	Посѣвная площадь 1910 г. въ десят. Superficie emblavée en 1910, en déciatines.	Собрано. Récolte.	Посѣяно. Ensemencement.	Остат. за посѣв. Produit net. Весь. Absolu.	Остат. за посѣв. Produit net. На 1 душу насел. Par habitant.	На 1 десят. Par déciat. Собрано. Récolte.	На 1 десят. Par déciat. Посѣяно. Ensemencement.	Урожай самъ. Rendement à.	Вѣсъ четверти въ пудахъ. Poids d'une tchetverte en pounds.	Посѣвная площадь 1910 г. въ десят. Superficie emblavée en 1910, en déciatines.	Собрано. Récolte.	Посѣяно. Ensemencement.	Остатокъ за посѣвомъ. Produit net.	На 1 десятину. Par déciatine. Собрано. Récolte.	На 1 десятину. Par déciatine. Посѣяно. Ensemencement.	Урожай самъ. Rendement à.	Вѣсъ четверти въ пудахъ. Poids d'une tchetverte en pounds.	Собрано соломы. Récolte de la paille. Всего. Totale.	Собрано соломы. Récolte de la paille. На одну десят. Par déciat.
	Пудовъ. Pounds.			Pounds.						Пудовъ.			Пудовъ. Pounds.					Пудовъ. Pounds.			
1	2	3	4	5	6	7	8	9	10	1	2	3	4	5	6	7	8	9	10		
НОВГОРОДСКАЯ.																					
1. Новгород- кр. над.	—	—	—	—		—	—	—	—	4.482	2.670.376	592.869	2.077.507		595,8	132,3	4,5	8,8	20.571	1.283.630	314.736	968.894	62,4	15,3	4,1	5,8	1.966.588	95,6
ское. влад.	—	—	—	—		—	—	—	—	293	155.583	37.732	117.851		531,0	108,3	4,1	8,2	2.122	124.561	25.676	98.885	58,7	12,1	4,1	5,9	207.107	97,6
въ уѣздѣ	—	—	—	—		—	—	—	—	**4.775**	**2.825.959**	**630.601**	**2.195.358**	10,18	**591,8**	**132,1**	**4,5**	**8,8**	**22.693**	**1.408.191**	**340.412**	**1.067.779**	**62,1**	**15,0**	**4,1**	**5,8**	**2.173.695**	**95,8**
2. Борович- кр. над.	—	—	—	—		—	—	—	—	2.747	1.321.032	226.178	1.094.854		480,9	82,3	5,8	9,4	20.779	1.020.249	317.919	702.330	49,1	15,3	3,2	5,9	1.396.349	67,2
скій. влад.	—	—	—	—		—	—	—	—	285	153.245	28.303	124.942		537,7	95,8	5,4	8,5	4.627	347.950	73.569	274.381	75,2	15,9	4,7	5,9	521.000	112,6
въ уѣздѣ	—	—	—	—		—	—	—	—	**3.032**	**1.474.277**	**254.481**	**1.219.796**	7,00	**486,2**	**83,9**	**5,8**	**9,3**	**25.406**	**1.368.199**	**391.488**	**976 711**	**53,9**	**15,4**	**3,5**	**5,9**	**1.917.349**	**75,5**
3. Бѣлозер- кр. над.	—	—	—	—		—	—	—	—	1.582	730.884	139.374	591.510		462,0	88,1	5,2	8,4	14.951	494.878	164.461	330.417	33,1	11,0	3,0	5,8	708.677	47,4
скій. влад.	—	—	—	—		—	—	—	—	128	68.032	13.594	54.438		531,5	106,2	5,0	8,8	2.531	105.036	29.107	75.929	41,5	11,5	3,6	5,7	145.039	57,7
въ уѣздѣ	—	—	—	—		—	—	—	—	**1.710**	**798 916**	**152.968**	**645 948**	5,94	**467,2**	**89,4**	**5,2**	**8,4**	**17.482**	**599.914**	**193.568**	**406.346**	**34,3**	**11,1**	**3,1**	**5,8**	**853.716**	**48,8**
4. Валдай- кр. над.	—	—	—	—		—	—	—	—	2.588	1.196.174	236.543	959.631		462,2	91,4	5,1	8,5	11.207	414.659	169.226	245.433	37,0	15,1	2,5	5,7	608.540	54,3
скій. влад.	—	—	—	—		—	—	—	—	216	99.230	21.190	78.040		459,4	98,1	4.7	8,9	1.854	102.155	27.068	75 087	55,1	14,6	3,8	5,9	190.962	103,0
въ уѣздѣ	—	—	—	—		—	—	—	—	**2.804**	**1.295.404**	**257.733**	**1.037.671**	9,54	**461,6**	**91,9**	**5,0**	**8,5**	**13.061**	**516.814**	**196.294**	**320.520**	**38,1**	**15,0**	**2,6**	**5,7**	**799.502**	**61,2**
5. Демян- кр. над.	—	—	—	—		—	—	—	—	2.048	925.901	189.235	736.666		452,1	92,4	4,9	10,0	15.475	601.978	269.265	332.713	38,9	17,4	2,2	6,0	1.378.823	89,1
скій. влад.	—	—	—	—		—	—	—	—	173	89.251	17.940	71.311		515,9	103,7	5,0	10,0	2.217	106.759	34.142	72.617	48,2	15,4	3,1	6,0	128.143	57,8
въ уѣздѣ	—	—	—	—		—	—	—	—	**2.221**	**1.015.152**	**207.175**	**807.977**	8,38	**457,1**	**93,3**	**4,9**	**10,0**	**17.692**	**708.737**	**303.407**	**405.330**	**40,1**	**17,1**	**2,3**	**6,0**	**1.506.966**	**85,2**
6. Кириллов- кр. над.	—	—	—	—		—	—	—	—	3.557	1.522.396	239.386	1.283.010		428,0	67,3	6,4	8,8	17.556	686.440	182.582	503.858	39,1	10,4	3,3	5,9	1.174.496	66,9
скій. влад.	—	—	—	—		—	—	—	—	77	30.238	6.491	23.747		392.7	84,3	4,7	8,9	870	39.150	10.005	29.145	45,0	11,5	3,9	5,8	51.678	59,4
въ уѣздѣ	—	—	—	—		—	—	—	—	**3.634**	**1.552.634**	**245.877**	**1.306.757**	8,99	**427.3**	**67,7**	**6,3**	**8,9**	**18.426**	**725.590**	**192 587**	**533.003**	**38,8**	**10,5**	**3,8**	**5,9**	**1.226.174**	**67,1**
7. Крестец- кр. над.	—	—	—	—		—	—	—	—	1.855	833.823	128.181	705.642		449,5	69,1	6,5	10,0	18.887	793.254	256.863	536.391	42,0	13,6	3,1	6,0	1.271.195	67,3
кій. влад.	—	—	—	—		—	—	—	—	177	92.500	15.700	76.800		522,6	88,7	5,9	10,0	1.265	52.118	14.548	37.570	41,2	11,5	3,6	6,0	9! 460	72,3
въ уѣздѣ	—	—	—	—		—	—	—	—	**2.032**	**926.323**	**143.881**	**782.442**	6,39	**455,9**	**70,9**	**6.4**	**10.0**	**20.152**	**845.372**	**271 411**	**573.961**	**41,4**	**13,5**	**3,1**	**6,0**	**1.362.655**	**67,6**
8. Старорус- кр. над.	—	—	—	—		—	—	—	—	5.531	1.870.031	340.710	1.529.321		338,1	61,6	5,5	8,8	50.763	2.304.640	690.377	1.614.263	45,4	13,6	3.3	5,9	2.873.186	56,6
скій. влад.	—	—	—	—		—	—	—	—	268	111.354	21.681	89.673		415,5	80,9	5,1	9,1	1.684	97.335	21.892	75.443	57,8	13,0	4,4	6,0	110.470	65,6
въ уѣздѣ	—	—	—	—		—	—	—	—	**5.799**	**1.981.385**	**362.391**	**1.618.994**	7,23	**341,7**	**62,5**	**5,3**	**8,8**	**52.447**	**2.401.975**	**712.269**	**1.689.706**	**45,8**	**13,6**	**3.4**	**5,9**	**2.983.656**	**56,9**
9. Тихвин- кр. над.	—	—	—	—		—	—	—	—	2.287	955.966	189.821	766.145		418,0	83,0	5,0	8,7	11.369	624.158	197.821	426.337	54,9	17.4	3,2	5,8	800.378	70,4
скій. влад.	—	—	—	—		—	—	—	—	353	132.657	32.511	100.146		375,8	92,1	4.8	8.8	2.701	164.491	42.676	121.815	60,9	15,8	3.9	5,9	247.682	91,7
въ уѣздѣ	—	—	—	—		—	—	—	—	**2.640**	**1.088.623**	**222.332**	**866.291**	7,07	**412,4**	**84,2**	**4,9**	**8,7**	**14.070**	**788.649**	**240.497**	**548.152**	**56,1**	**17,1**	**3,3**	**5,8**	**1.048.060**	**74,5**
10. Устюжен- кр. над.	—	—	—	—		—	—	—	—	1.727	1.074.194	145.759	928.435		622,0	84,4	7.4	8,6	13.647	595.474	189.693	405.781	43,7	13,9	3.1	5,9	955.290	70,0
скій. влад.	—	—	—	—		—	—	—	—	254	129.108	20.803	108.305		508,3	81,9	6,2	8.7	4.216	230.615	53.122	177.493	54,7	12,6	4.5	5,9	298.758	71,1
въ уѣздѣ	—	—	—	—		—	—	—	—	**1.981**	**1.203.302**	**166.562**	**1.036.740**	8,31	**607,4**	**84,0**	**7,2**	**8,6**	**17.863**	**826.089**	**242.815**	**583.274**	**46,2**	**13,6**	**3,4**	**5,9**	**1.254.048**	**70,2**
11. Черепо- кр. над.	—	—	—	—		—	—	—	—	2.058	1.297.102	207.446	1.089.656		625,9	100,8	6,3	8,9	20.922	1.056.561	303.369	753.192	50,5	14,5	3,5	6,0	1.085.952	51,9
вецкій. влад.	—	—	—	—		—	—	—	—	189	114.421	17.388	97.033		605,4	92,0	6,6	8,5	2.483	147.739	38.487	109.252	59,3	15,5	3,8	6,0	166.858	67,2
въ уѣздѣ	—	—	—	—		—	—	—	—	**2.247**	**1.411.523**	**224.834**	**1.186.689**	6,11	**628,2**	**100,1**	**6,3**	**8,9**	**23.405**	**1.204 300**	**341.856**	**862.444**	**51,5**	**14,6**	**3,5**	**6,0**	**1.252.810**	**53,5**
Въ губерніи.	—	—	—	—		—	—	—	—	**32.875**	**15.573.498**	**2.868.835**	**12.704.663**	7,75	**470,4**	**87,3**	**5,4**	**8,9**	**242.697**	**11.393.830**	**3.426.604**	**7.967.226**	**47,0**	**14,1**	**3.3**	**5,9**	**16.378.631**	**67,5**
кр. над.	—	—	—	—		—	—	—	—	30.462	14.397.879	2.635.502	11.762.377		473,0	86,5	5,5	8,9	216.127	9.875.921	3.056.312	6.819.609	45,7	14,1	3,2	5,9	14.219.474	65,8
влад.	—	—	—	—		—	—	—	—	2.413	1.175.619	233.333	942.286		497,2	96,7	5,0	8,8	26.570	1.517.909	370.292	1.147.617	57,1	13,9	4.1	5,9	2.159.157	81,3
ЕНИСЕЙСКАЯ.																						
1. Красноярскій. кр. над.	—	—	—	—		—	—	—	—	1.166	442.031	68.444	373.587		379,1	58,7	6,5	10,0	12.728	618.581	155.282	463.299	48,6	12,2	3,9	5,7	764.953	60,1
влад.	—	—	—	—		—	—	—	—	4	1.140	450	690		285,0	112,5	2,5	10,0	5	313	60	253	62,5	12,0	5,2	6,0	313	62,5
въ уѣздѣ	—	—	—	—		—	—	—	—	**1.170**	**443.171**	**68.894**	**374.277**	2,37	**378,8**	**58,9**	**6,4**	**10,0**	**12.733**	**618.894**	**155.342**	**463.552**	**48,6**	**12,2**	**3,9**	**5,7**	**765.266**	**60,1**
2. Ачинскій. кр. над.	—	—	—	—		—	—	—	—	3.379	1.172.851	292.959	879.892		347,1	86,7	4,0	10,0	12.650	535.095	199.870	335.225	42,3	15,8	2.7	5,7	580.635	45,9
влад.	—	—	—	—		—	—	—	—	1	350	90	260		350,0	90,0	3,9	10,0	3	120	45	75	40,0	15 0	2,7	6,0	150	50,0
въ уѣздѣ	—	—	—	—		—	—	—	—	**3.380**	**1.173.201**	**293.049**	**880.152**	5,34	**347,1**	**86,7**	**4,0**	**10,0**	**12.653**	**535.215**	**199.915**	**335.300**	**42,3**	**15,8**	**2,7**	**5,7**	**580.785**	**45,9**
3. Енисейскій. кр. над.	—	—	—	—		—	—	—	—	268	115.722	18.653	97.069		431,8	69,6	6,2	9,5	4.988	283.718	67.338	216.380	56,8	13,5	4,2	5,4	352.153	70,6
влад.	—	—	—	—		—	—	—	—	117	50.310	8.190	42.120		430,0	70,0	6,1	10,0	251	12.550	3.263	9.287	50,0	13,0	3,8	6,0	16.315	65,0
въ dѣздѣ	—	—	—	—		—	—	—	—	**385**	**166.032**	**26.843**	**139.189**	1,54	**431,3**	**69,7**	**6,2**	**9,6**	**5.239**	**296.268**	**70.601**	**225.667**	**56 6**	**13,5**	**4.2**	**5,4**	**368.468**	**70,3**
4. Канскій. кр. над.	—	—	—	—		—	—	—	—	4.385	1.694.803	285.464	1.409.339		386,5	65,1	5,9	9.7	29.235	1.403.280	377.132	1.026.148	48,0	12,9	3,7	5,6	1.821.341	62,3
влад.	—	—	—	—		—	—	—	—	—	—	—	—		—	—	—	—	27	1.191	483	708	44,1	17,9	2,5	6,0	2.109	78,1
въ уѣздѣ	—	—	—	—		—	—	—	—	**4.385**	**1.694.803**	**285.464**	**1.409.339**	7,43	**386,5**	**65,1**	**5,9**	**9,7**	**29.262**	**1.404.471**	**377.615**	**1.026.856**	**48.0**	**12,9**	**3,7**	**5.6**	**1.823.450**	**62.3**
5. Минусинскій. кр. над.	—	3	60	12	48		20,0	4,0	5,0	10,0	2.308	482.834	150.712	332.122		209,2	65,3	3,2	9,5	35.389	810.308	406.974	403.334	22,9	11.5	2.0	5,8	1.242.154	35,1
влад.	—	—	—	—	—		—	—	—	—	—	—	—		—	—	—	—	21	191	210	19	9,1	10,0	2,9	6,0	369	17,1
въ уѣздѣ	—	3	60	12	48	0,00	20,0	4,0	5,0	10,0	2.308	482.834	150.712	332.122	1,30	209,2	65,3	3,2	9,5	35.410	810.499	407.184	403.315	22,9	11,5	2.0	5,8	1.242.523	35,1
Въ губерніи.	—	3	60	12	48	0,00	20,0	4,0	5,0	10,0	11.628	3.960.041	824.962	3.135.079	3,65	340,6	70,9	4,8	9,8	95.297	3.665.347	1.210.657	2.454.690	38,5	12,7	3.0	5,7	4.780.492	50,2
кр. над.	—	3	60	12	48		20,0	4,0	5,0	10,0	11.506	3.908.241	816.232	3.092.009		339,7	70,9	4,8	9,8	94.990	3.650.982	1.206.596	2.444.386	38.4	12,7	3,0	5,7	4.761.236	50.1
влад.	—	—	—	—	—		—	—	—	—	122	51.800	8.730	43.070		424,6	71,6	5,9	10,0	307	14.365	4.061	10.304	47,8	13,2	3,5	6,0	19.256	62,7

УѢЗДЫ. DISTRICTS.	Яровая рожь. Seigle d'été.											Яровая пшеница.		
	Посѣвная площадь 1910 г. въ десят. Superficie ensemencée en 1910, en déciatines.	Собрано. Récolte.	Посѣяно. Ensemencement.	Остат. за посѣв. Produit net. Весь. Absolu.	Остат. за посѣв. Produit net. На 1 душу насел. Par habitant.	На 1 десят. Par déciat. Собрано. Récolte.	На 1 десят. Par déciat. Посѣяно. Ensemencement.	Урожай самъ. Rendement à.	Вѣсъ четверти въ пудахъ. Poids d'une tchetv. en pouds.	Собрано соломы. Récolte de la paille. Всего. Totale.	Собрано соломы. Récolte de la paille. На одну десят. Par déciatine.	Посѣвная площадь 1910 г. въ десят. Superficie ensemencée en 1910, en déciatines.	Собрано. Récolte.	Посѣяно. Ensemencement.
	Пудовъ. Pouds.									Пудовъ. Pouds.		Пудовъ.		
1	2	3	4	5	6	7	8	9	10	11	12	1	2	3
ПЛОЦКАЯ.														
1. Плоцкій. кр. над.	—	—	—	—		—	—	—	—	—	—	—		
влад.	—	—	—	—		—	—	—	—	—	—	—		
въ уѣздѣ	—	—	—	—	—	—	—	—	—	—	—	—		
2. Липновскій. кр. над.	293	24.407	2.754	21.653		83,3	9,4	8,9	9,2	49.224	168,0	—		
влад.	217	12.912	2.344	10.568		59,5	10,8	5,5	9,2	28.970	133,5	—		
въ уѣздѣ	**510**	**37.319**	**5.098**	**32.221**	0,29	**73,2**	**10,0**	**7,3**	**9,2**	**78.194**	**153,3**	—		
3. Млавскій. кр. над.	231	11.481	2.495	8.986		49,7	10,8	4,6	9,2	30.723	133,0	—		
влад.	404	15.998	4.161	11.837		39,6	10,3	3,8	9,2	51.389	127,2	—		
въ уѣздѣ	**635**	**27.479**	**6.656**	**20 823**	0,19	**42,1**	**10,5**	**4,1**	**9,2**	**82.112**	**129,3**	—		
4. Прасныпскій. кр. над.	91	4.186	983	3.203		46.0	10,8	4,3	9,0	12.740	140,0	—		
влад.	115	6.291	1.242	5.049		54.7	10,8	5,1	9,2	17.135	149,0	—		
въ уѣздѣ	**206**	**10.477**	**2.225**	**8.252**	0,10	**50,9**	**10,8**	**4,7**	**9,1**	**29.875**	**145,0**	—		
5. Рыпинскій. кр. над.	320	12.416	3.232	9.184		38.8	10,1	3,9	9,1	35.200	110,0	—		
влад.	334	21.343	4.008	17.335		63.9	12,0	5,3	8,8	53.540	160,3	—		
въ уѣздѣ	**654**	**33.759**	**7.240**	**26.519**	0,29	**51,6**	**11,1**	**4,7**	**8,9**	**88.740**	**135,7**	—		
6. Серпецкій. кр. над.	—	—	—	—		—	—	—	—	—	—	85	5.058	918
влад.	—	—	—	—		—	—	—	—	—	—	—	—	—
въ уѣздѣ	—	—	—	—	—	—	—	—	—	—	—	**85**	**5.058**	**918**
7. Цѣхановскій. кр. над.	—	—	—	—		—	—	—	—	—	—	—	—	—
влад.	—	—	—	—		—	—	—	—	—	—	—	—	—
въ уѣздѣ	—	—	—	—	—	—	—	—	—	—	—	—	—	—
Въ губерніи	**2.005**	**109.034**	**21.219**	**87.815**	0,13	**54,3**	**10,6**	**5,1**	**9,1**	**278.921**	**139,1**	**85**	**5.058**	**918**
кр. над.	935	52.490	9.464	43.026		56,1	10,1	5,5	9,2	127.887	136,7	85	5.058	918
влад.	2.070	56.544	11.755	44.789		52,9	11,0	4.8	9,0	151.034	141,2	—	—	—
АРХАНГЕЛЬСКАЯ.														
1. Архангельскій. кр. над.	—	—	—	—		—	—	—	—	—	—	—	—	—
влад.	—	—	—	—		—	—	—	—	—	—	—	—	—
въ уѣздѣ	—	—	—	—	—	—	—	—	—	—	—	—	—	—
2. Александр. кр. над.	—	—	—	—		—	—	—	—	—	—	—	—	—
влад	—	—	—	—		—	—	—	—	—	—	—	—	—
въ уѣздѣ	—	—	—	—	—	—	—	—	—	—	—	—	—	—
3. Кемскій. кр. над.	—	—	—	—		—	—	—	—	—	—	—	—	—
влад.	—	—	—	—		—	—	—	—	—	—	—	—	—
въ уѣздѣ	—	—	—	—	—	—	—	—	—	—	—	—	—	—
4. Мезенскій. кр. над.	—	—	—	—		—	—	—	—	—	—	—	—	—
влад.	—	—	—	—		—	—	—	—	—	—	—	—	—
въ уѣздѣ	—	—	—	—	—	—	—	—	—	—	—	—	—	—
5. Онежскій. кр. над.	—	—	—	—		—	—	—	—	—	—	—	—	—
влад.	—	—	—	—		—	—	—	—	—	—	—	—	—
въ уѣздѣ	—	—	—	—	—	—	—	—	—	—	—	—	—	—
6. Печорскій. кр. над.	—	—	—	—		—	—	—	—	—	—	—	—	—
влад.	—	—	—	—		—	—	—	—	—	—	—	—	—
въ уѣздѣ	—	—	—	—	—	—	—	—	—	—	—	—	—	—
7. Пинежскій. кр. над.	—	—	—	—		—	—	—	—	—	—	—	—	—
влад.	—	—	—	—		—	—	—	—	—	—	—	—	—
въ уѣздѣ	—	—	—	—	—	—	—	—	—	—	—	—	—	—
8. Холмогорскій. кр. над.	—	—	—	—		—	—	—	—	—	—	—	—	—
влад.	—	—	—	—		—	—	—	—	—	—	—	—	—
въ уѣздѣ	—	—	—	—	—	—	—	—	—	—	—	—	—	—
9. Шенкурскій. кр. над.	—	—	—	—		—	—	—	—	—	—	160	10.048	1.728
влад.	—	—	—	—		—	—	—	—	—	—	2	157	24
въ уѣздѣ	—	—	—	—	—	—	—	—	—	—	—	**162**	**10.205**	**1.752**
Въ губерніи.	—	—	—	—	—	—	—	—	—	—	—	**162**	**10.205**	**1.752**
кр. над.	—	—	—	—		—	—	—	—	—	—	160	10.048	1.728
влад.	—	—	—	—		—	—	—	—	—	—	2	157	24

Froment d'été.								Ячмень. Orge.									
Остат. за посѣв. Produit net. Весь. Absolu.	Остат. за посѣв. Produit net. На 1 душу насел. Par habitant.	На 1 десят. Par déciat. Собрано. Récolte.	На 1 десят. Par déciat. Посѣяно. Ensemencement.	Урожай самъ. Rendement à.	Вѣсъ четверти въ пудахъ. Poids d'une tchetv. en pouds.	Собрано соломы. Récolte de la paille. Всего. Totale.	Собрано соломы. Récolte de la paille. На одну десят. Par déciatine.	Посѣвная площадь 1910 г. въ десят. Superficie ensemencée en 1910, en déciatines.	Собрано. Récolte.	Посѣяно. Ensemencement.	Остат. за посѣв. Produit net. Весь. Absolu.	Остат. за посѣв. Produit net. На 1 душу насел. Par habitant.	На 1 десят. Par déciat. Собрано. Récolte.	На 1 десят. Par déciat. Посѣяно. Ensemencement.	Урожай самъ. Rendement à.	Вѣсъ четверти въ пудахъ. Poids d'une tchetv. en pouds.	Собрано соломы. Récolte de la paille. Всего. Totale.	Собрано соломы. Récolte de la paille. На одну десят. Par déciatine.
Pouds.						Пудовъ. Pouds.		Пудовъ. Pouds.									
4	5	6	7	8	9	10	11	1	2	3	4	5	6	7	8	9	10	11
—		—	—	—	—	—	—	1.858	132.661	18.208	114.453		71,4	9,8	7,3	8,3	255.289	137,4
—		—	—	—	—	—	—	3.747	283.273	36.721	246.552		75,6	9,8	7,7	8,4	608.513	162,4
—	—	—	—	—	—	—	—	**5.605**	**415.934**	**54.929**	**361.005**	2,09	**74,2**	**9,8**	**7,6**	**8,4**	**863.802**	**154,1**
—		—	—	—	—	—	—	2.948	223.482	28.596	194.886		79,2	9,7	7,8	8,3	505.582	171,5
—		—	—	—	—	—	—	3.415	298.130	32.784	265.346		87,3	9,6	9,1	8,3	612.651	179,4
—	—	—	—	—	—	—	—	**6.363**	**521.612**	**61.380**	**460.232**	4,09	**82,0**	**9,6**	**8,5**	**8,3**	**1.118.233**	**175,7**
—		—	—	—	—	—	—	807	32.038	7.586	24.452		39.7	9,4	4,2	8,1	78.440	97,2
—		—	—	—	—	—	—	1.836	80.233	17.258	62.975		43,7	9,4	4,6	8,1	233.172	127,0
—	—	—	—	—	—	—	—	**2.643**	**112.271**	**24.844**	**87.427**	0,75	**42,5**	**9,4**	**4,5**	**8,1**	**311.612**	**117,9**
—		—	—	—	—	—	—	685	38.908	6.645	32.263		56,8	9,7	5,9	8,2	88.913	129,8
—		—	—	—	—	—	—	778	40.612	7.313	33 299		52.2	9,4	5,6	8,1	81.846	105,2
—	—	—	—	—	—	—	—	**1.463**	**79.520**	**13.958**	**65.562**	0,80	**54,4**	**9,5**	**5,7**	**8,1**	**170.759**	**116,7**
—		—	—	—	—	—	—	2.476	160.692	28.226	132.466		64,9	11,4	5,5	8,8	390.218	157,6
—		—	—	—	—	—	—	3.866	281.831	40.980	240.851		72,9	10,6	6,9	8,6	670.364	173,4
—	—	—	—	—	—	—	—	**6.342**	**442.523**	**69.206**	**373.317**	4,13	**69,8**	**10,9**	**6,4**	**8,7**	**1.060.582**	**167,2**
4.140		59,5	10,8	5,5	9,2	11.358	133,5	956	64.721	9.369	55-352		67,7	9,8	6,9	8,3	143.018	149,6
—		—	—	—	—	—	—	1.465	88.633	13.918	74.715		60,5	9,5	6,4	8,3	237.623	162,2
4.140	0,05	59,5	10,8	5,5	9,2	11.358	133,5	**2.421**	**153.354**	**23.287**	**130.067**	1,53	**63,3**	**9,6**	**6,6**	**8,3**	**380.641**	**157,2**
—		—	—	—	—	—	—	1.151	72.168	11.625	60.543		62,7	10,1	6,2	8,2	162.291	141,0
—	—	—	—	—	—	—	—	3.606	221.408	36.421	184.987		61,4	10,1	6,1	8,3	501.955	139,2
—		—	—	—	—	—	—	**4.757**	**293.576**	**48.046**	**245.530**	2,67	**61,7**	**10,1**	**6,1**	**8,3**	**664.246**	**139,9**
4.140	0,01	59,5	10,8	5,5	9,2	11.358	133,5	**29.594**	**2.018.790**	**295.650**	**1.723.140**	2,45	**68,2**	**10,0**	**6,8**	**8,4**	**4.569 875**	**154,4**
—		—	—	—	—	—	—	10.881	724.670	110.255	614.415		66,6	10,1	6,6	8,4	1.623.751	149,2
4.140		59,5	10,8	5,5	9,2	11.358	133,5	18.713	1.294.120	185.395	1.108.725		69,2	9,9	6,9	8,4	2.946.124	157,4
—		—	—	—	—	—	—	3.130	246.957	43.194	203.763		78,9	13,8	5,7	8,0	262.294	83,8
—		—	—	—	—	—	—	101	6.919	1.212	5.707		68,5	12,0	5,7	8,0	9.464	93,7
—	—	—	—	—	—	—	—	**3.231**	**253.876**	**44.406**	**209.470**	2,72	**78,6**	**13,7**	**5,7**	**8,0**	**271.758**	**84,1**
—		—	—	—	—	—	—	—	—	—	—		—	—	—	—	—	—
—		—	—	—	—	—	—	—	—	—	—		—	—	—	—	—	—
—		—	—	—	—	—	—	—	—	—	—	—	—	—	—	—	—	—
—	—	—	—	—	—	—	—	2.723	153.033	34.854	118.179		56,2	12,8	4,4	8,0	203.680	74,8
—		—	—	—	—	—	—	3	108	36	72		36,0	12,0	3,0	8,0	120	40,0
—	—	—	—	—	—	—	—	**2.726**	**153.141**	**34.890**	**118.251**	2,59	**56,2**	**12,8**	**4,4**	**8,0**	**203.800**	**74,8**
—		—	—	—	—	—	—	3.029	166.292	45.738	120.554		54,9	15,1	3,6	7,2	234.142	77,3
—		—	—	—	—	—	—	39	2.028	585	1.443		52,0	15,0	3,5	7,0	2.991	76,7
—	—	—	—	—	—	—	—	**3.068**	**168.320**	**46.323**	**121.997**	3,66	**54,9**	**15,1**	**3,6**	**7,2**	**237.133**	**77,3**
—		—	—	—	—	—	—	3.808	191.162	54.835	136.327		50,2	14,4	3,5	7,9	279.888	73.5
—		—	—	—	—	—	—	81	5.808	1.142	4.666		71,7	14,1	5,1	7,3	6.958	85,9
—	—	—	—	—	—	—	—	**3.889**	**196.970**	**55.977**	**140.993**	2,97	**50,6**	**14,4**	**3,5**	**7,9**	**286.846**	**73,8**
—		—	—	—	—	—	—	2.564	182.813	37.591	145.222		71,3	14.7	4,9	8,1	167.429	65,3
—		—	—	—	—	—	—	25	1.780	295	1.485		71,2	11,8	6,0	8,0	1.818	72,7
—	—	—	—	—	—	—	—	**2.589**	**184.593**	**37.886**	**146.707**	3,34	**71,3**	**14,6**	**4,9**	**8,1**	**169.247**	**65.4**
—		—	—	—	—	—	—	4.461	210.113	67.361	142.752		47,1	15,1	3,1	7,0	354.203	79,4
—		—	—	—	—	—	—	77	3.634	1.032	2.602		47.2	13,4	3,5	7,2	7.454	96,8
—	—	—	—	—	—	—	—	**4.538**	**213.747**	**68.393**	**145.354**	4,02	**47,1**	**15,1**	**3,1**	**7,0**	**361 657**	**79,7**
—		—	—	—	—	—	—	4.902	218.139	75.001	143.138		44,5	15,3	2,9	7.0	386.768	78,9
—		—	—	—	—	—	—	213	13.429	3.174	10.255		63,0	14,9	4,2	7,3	20.491	96,2
—	—	—	—	—	—	—	—	**5.115**	**231.568**	**78.175**	**153.393**	3,33	**45,3**	**15,3**	**2,9**	**7,0**	**407.259**	**79,6**
8.320		62,8	10,8	5,8	8,9	13.920	87,0	7.812	404.662	92.963	311.699		51,8	11,9	4,4	7,4	570.276	73,0
133		78,5	12,0	6,5	9,0	166	83,0	718	45.737	8.257	37.480		63,7	11,5	5,6	7,4	57.009	79.4
8.453	0,09	**63,0**	**10,8**	**5,8**	**8,9**	**14.086**	**87,0**	8.530	**450.399**	**101.220**	**349.179**	3,66	**52 8**	**11.9**	**4,5**	**7,4**	**627.285**	**73,5**
8.453	0,02	**63,0**	**10,8**	**5,8**	**8,9**	**14.086**	**87,0**	**33.686**	**1.852.614**	**467.270**	**1.385.344**	3,16	**55,0**	**13,9**	**4,0**	**7,5**	**2.564.985**	**76,1**
8.320		62,8	10,8	5,8	8,9	13.920	87,0	32.429	1.773.171	451.537	1.321.634		54,7	13,9	3,9	7,5	2.458.680	75,8
133		78,5	12,0	6,5	9,0	166	83,0	1.257	79.443	15.733	63.710		63,2	12,5	5,1	7.4	106.305	84,6

Уѣзды. Districts.	Гречиха. Sarrasin. Посѣвная площадь 1910 г. въ десят. Superficie emblavée en 1910, en déciatines.	Собрано. Récolte. (Пудовъ. Pouds.)	Посѣяно. Ensemencement. (Пудовъ. Pouds.)	Остат. за посѣв. Produit net. Весь. Absolu. (Пудовъ. Pouds.)	Остат. за посѣв. Produit net. На 1 душу насел. Par habitant. (Пудовъ. Pouds.)	На 1 десят. Par déciat. Собрано. Récolte. (Пудовъ. Pouds.)	На 1 десят. Par déciat. Посѣяно. Ensemencement. (Пудовъ. Pouds.)	Урожай самъ. Rendement à.	Вѣсъ четверти въ пудахъ. Poids d'une tchetv. en pouds.	Собрано соломы. Récolte de la paille. Всего. Totale. (Пудовъ. Pouds.)	Собрано соломы. Récolte de la paille. На одну десят. Par déciatine. (Пудовъ. Pouds.)	Просо. Millet. Посѣвная площадь 1910 г. въ десят. Superficie emblavée en 1910, en déciatines.	Собрано. Récolte. (Пудовъ. Pouds.)	Посѣяно. Ensemencement. (Пудовъ. Pouds.)	Остат. за посѣв. Produit net. Весь. Absolu. (Pouds.)	Остат. за посѣв. Produit net. На 1 душу насел. Par habitant. (Pouds.)	На 1 десят. Par déciat. Собрано. Récolte. (Pouds.)	На 1 десят. Par déciat. Посѣяно. Ensemencement. (Pouds.)	Урожай самъ. Rendement à.	Вѣсъ четверти въ пудахъ. Poids d'une tchetv. en pouds.	Собрано соломы. Récolte de la paille. Всего. Totale. (Пудовъ. Pouds.)	Собрано соломы. Récolte de la paille. На 1 десятину. Par déciatine. (Пудовъ. Pouds.)	Горохъ. Pois. Посѣвная площадь 1910 г. въ десят. Superficie emblavée en 1910, en déciatines.	Собрано. Récolte. (Пудовъ. Pouds.)	Посѣяно. Ensemencement. (Пудовъ. Pouds.)	Остат. за посѣв. Produit net. Весь. Absolu. (Пудовъ. Pouds.)	Остат. за посѣв. Produit net. На 1 душу насел. Par habitant. (Пудовъ. Pouds.)	На 1 десят. Par déciat. Собрано. Récolte. (Пудовъ. Pouds.)	На 1 десят. Par déciat. Посѣяно. Ensemencement. (Пудовъ. Pouds.)	Урожай самъ. Rendement à.	Вѣсъ четверти въ пудахъ. Poids d'une tchetverte en pouds.
1	2	3	4	5	6	7	8	9	10	11	12	1	2	3	4	5	6	7	8	9	10	11	1	2	3	4	5	6	7	8	9
ПЛОЦКАЯ.																															
1. Плоцкій. кр. над.	394	29.117	3.467	25.650		73,9	8,8	8,4	8,3	53.978	137,0	20	1.900	46	1.854		95,0	2,3	41,3	10,0	2.000	100,0	841	44.994	10.176	34.818		53,5	12,1	4,4	10,3
влад.	713	38.431	5.419	33.012		53,9	7,6	7,1	8,3	70.302	98,6	—	—	—	—		—	—	—	—	—	—	1.803	108.721	21.816	86.905		60,3	12,1	5,0	10,4
въ уѣздѣ	1.107	67.548	8.886	58 662	0,47	61,0	8,0	7,6	8,3	124.280	112,3	20	1.900	46	1.854	0,01	95,0	2,3	41,3	10,0	2.000	100,0	2.644	153.715	31.992	121.723	0,97	57,1	12,1	4,8	10,4
2. Липнозскій. кр. над.	965	68.881	7.720	61.161		71,4	8,0	8,9	8,3	123.134	127,6	—	—	—	—		—	—	—	—	—	—	1.780	129.406	21.716	107.690		72,7	12,2	6,0	10,4
влад.	467	35.866	3.736	32.130		76,8	8,0	9,6	8,3	69.817	149,5	—	—	—	—		—	—	—	—	—	—	2.047	155.163	24.769	130.394		75,8	12,1	6,3	10,4
въ уѣздѣ	1.432	104.747	11.456	93.291	0,85	73,1	8,0	9,1	8,3	192.951	134,7	—	—	—	—	—	—	—	—	—	—	—	3.827	284.569	46.485	238.084	2,16	74,4	12,1	6,1	10,4
3. Млавскій. кр. над.	965	47.671	6.948	40.723		49,4	7,2	6,9	8,1	101.518	105,2	58	3.584	191	3.393		61,8	3,3	18,8	8,7	3.190	55,0	875	38.413	9.975	28.438		43,9	11,4	3,9	10,2
влад.	1.756	92.541	13.697	78.844		52,7	7,8	6,8	8,1	211.422	120,4	58	1.920	133	1.787		33,1	2,3	14,4	9,2	3.248	56,0	2.067	92.395	24.597	67.798		44,7	11,9	3,8	10,4
въ уѣздѣ	2.721	140.212	20.645	119.567	1,03	51,5	7,6	6,8	8,1	312.940	115,0	116	5.504	324	5.180	0,04	47,4	2,8	17,0	8,9	6.438	55,5	2.942	130.808	34.572	96.236	0,83	44,5	11,8	3,8	10,3
4. Прасныш-скій. кр. над.	876	45.464	6.668	38.796		51,9	7,7	6,8	7,8	85.498	97,6	114	4.366	296	4.070		38,3	2,6	14,8	10,0	5.461	47,9	545	26.106	5.597	20.509		47,9	10,2	4,7	10,2
влад.	247	11.362	1.630	9.732		46,0	6,6	7,0	8,0	14.820	60,0	—	—	—	—		—	—	—	—	—	—	680	43.044	8.228	34.816		63,3	12,1	5,2	10,5
въ уѣздѣ	1.123	56.826	8.298	48.528	0,59	50,6	7,4	6,8	7,8	100.318	89,3	114	4.366	296	4.070	0,05	38,3	2,6	14,8	10,0	5.461	47,9	1.225	69.150	13.825	55.325	0,68	56,4	11,3	5,0	10,4
5. Рыпинскій. кр. над.	783	37.584	6.284	31.300		48,0	8,0	6,0	8,2	107.506	137,3	—	—	—	—		—	—	—	—	—	—	1.929	103.394	22.955	80.439		53,6	11,9	4,5	10,2
влад.	379	17.661	3.222	14.439		46,6	8,5	5,5	8,2	56.395	148,8	—	—	—	—		—	—	—	—	—	—	2.563	158.906	31.012	127.894		62,0	12,1	5,2	10,2
въ уѣздѣ	1.162	55.245	9.506	45.739	0,55	47,6	8,2	5,8	8,2	163.901	141,1	—	—	—	—	—	—	—	—	—	—	—	4.492	262.300	53.967	208.333	2,32	58,4	12,0	4,9	10,2
6. Серпецкій. кр. над.	525	35.438	3.780	31.658		67,5	7,2	9,4	8,4	73.080	139,2	30	1.368	78	1.290		45,6	2,6	17,7	9,6	2.400	80,0	927	56.732	11.309	45.423		61,2	12,2	5,0	10,4
влад.	581	37.591	4.474	33.117		64,7	7,7	8,4	8,4	84.594	145,6	—	—	—	—		—	—	—	—	—	—	1.380	69.000	15.732	53.268		50,0	11,4	4,4	10,4
въ уѣздѣ	1.106	73.029	8.254	64.775	0,76	66,0	7,5	8,8	8,4	157.674	142,6	30	1.368	78	1.290	0,02	45,6	2,6	17,7	9,6	2.400	80,0	2.307	125.732	27.041	98.691	1,16	54,5	11,7	4,6	10,4
7. Цѣхановскій. кр. над.	393	19.100	2.319	16.781		48,6	5,9	8,2	8,1	40.322	102,6	—	—	—	—		—	—	—	—	—	—	698	45.510	7.957	37.553		65,2	11,4	5,7	11,3
влад.	418	25.456	2.675	22.781		60,9	6,4	9,5	8,1	54.842	131,2	—	—	—	—		—	—	—	—	—	—	1.876	106.744	21.762	84.982		56,9	11,6	4,9	10,3
въ уѣздѣ	811	44.556	4.994	39.562	0,43	54,9	6,2	8,9	8,1	95.164	117,3	—	—	—	—	—	—	—	—	—	—	—	2.574	152.254	29.719	122.535	1,33	59,2	11,5	5,1	10,6
Въ губерніи.	9.462	542.163	72.039	470.124	0,67	57,3	7,6	7,5	8,2	1.147.228	121,2	280	13.138	744	12.394	0,02	46,9	2,7	17,7	9,4	16.299	58,2	20.011	1.178.528	237.601	940.927	1,34	58,9	11,9	5,0	10,4
кр. над.	4.901	283.255	37.186	246.069		57,8	7,6	7,6	8,2	585.036	119,4	222	11.218	611	10.607		50,5	2,8	18,3	9,5	13.051	58,8	7.595	444.555	89.685	354.870		58,6	11,8	5,0	10,4
влад.	4.561	258.908	34.853	224.055		56,8	7,6	7,4	8,2	562.192	123,3	58	1.920	133	1.787		33,1	2,3	14,4	9,2	3.248	56,0	12.416	733.973	147.916	586.057		59,1	11,9	5,0	10,3
АРХАНГЕЛЬСКАЯ.																															
1. Архангельскій. кр. над.	—	—	—	—		—	—	—	—	—	—	—	—	—	—		—	—	—	—	—	—	—	—	—	—		—	—	—	—
влад.	—	—	—	—		—	—	—	—	—	—	—	—	—	—		—	—	—	—	—	—	—	—	—	—		—	—	—	—
въ уѣздѣ	—	—	—	—	—	—	—	—	—	—	—	—	—	—	—	—	—	—	—	—	—	—	—	—	—	—	—	—	—	—	—
2. Александр. кр. над.	—	—	—	—		—	—	—	—	—	—	—	—	—	—		—	—	—	—	—	—	—	—	—	—		—	—	—	—
влад.	—	—	—	—		—	—	—	—	—	—	—	—	—	—	—	—	—	—	—	—	—	—	—	—	—	—	—	—	—	—
въ уѣздѣ	—	—	—	—	—	—	—	—	—	—	—	—	—	—	—		—	—	—	—	—	—	—	—	—	—		—	—	—	—
3. Кемскій. кр. над.	—	—	—	—		—	—	—	—	—	—	—	—	—	—		—	—	—	—	—	—	—	—	—	—		—	—	—	—
влад.	—	—	—	—		—	—	—	—	—	—	—	—	—	—	—	—	—	—	—	—	—	—	—	—	—	—	—	—	—	—
въ уѣздѣ	—	—	—	—	—	—	—	—	—	—	—	—	—	—	—		—	—	—	—	—	—	—	—	—	—		—	—	—	—
4. Мезенскій. кр. над.	—	—	—	—		—	—	—	—	—	—	—	—	—	—		—	—	—	—	—	—	—	—	—	—		—	—	—	—
влад.	—	—	—	—		—	—	—	—	—	—	—	—	—	—	—	—	—	—	—	—	—	—	—	—	—	—	—	—	—	—
въ уѣздѣ	—	—	—	—	—	—	—	—	—	—	—	—	—	—	—		—	—	—	—	—	—	7	210	56	154		30,0	8,0	3,8	10,0
5. Онежскій. кр. над.	—	—	—	—		—	—	—	—	—	—	—	—	—	—		—	—	—	—	—	—	—	—	—	—		—	—	—	—
влад.	—	—	—	—		—	—	—	—	—	—	—	—	—	—	—	—	—	—	—	—	—	7	210	56	154	0,00	30,0	8,0	3,8	10,0
въ уѣздѣ	—	—	—	—	—	—	—	—	—	—	—	—	—	—	—		—	—	—	—	—	—	—	—	—	—		—	—	—	—
6. Печорскій. кр. над.	—	—	—	—		—	—	—	—	—	—	—	—	—	—		—	—	—	—	—	—	—	—	—	—		—	—	—	—
влад.	—	—	—	—		—	—	—	—	—	—	—	—	—	—	—	—	—	—	—	—	—	—	—	—	—	—	—	—	—	—
въ уѣздѣ	—	—	—	—	—	—	—	—	—	—	—	—	—	—	—		—	—	—	—	—	—	—	—	—	—		—	—	—	—
7. Пинежскій кр. над.	—	—	—	—		—	—	—	—	—	—	—	—	—	—		—	—	—	—	—	—	—	—	—	—		—	—	—	—
влад.	—	—	—	—		—	—	—	—	—	—	—	—	—	—	—	—	—	—	—	—	—	—	—	—	—	—	—	—	—	—
въ уѣздѣ	—	—	—	—	—	—	—	—	—	—	—	—	—	—	—		—	—	—	—	—	—	2	64	16	48		32,0	8,0	4,0	10,0
8. Холмогорскій. кр. над.	—	—	—	—		—	—	—	—	—	—	—	—	—	—		—	—	—	—	—	—	—	—	—	—		—	—	—	—
влад.	—	—	—	—		—	—	—	—	—	—	—	—	—	—	—	—	—	—	—	—	—	2	64	16	48	0,00	32,0	8,0	4,0	10,0
въ уѣздѣ	—	—	—	—	—	—	—	—	—	—	—	—	—	—	—		—	—	—	—	—	—	291	9.807	2.561	7.246		33,7	8,8	3,8	8,9
9. Шенкурскій. кр. над.	—	—	—	—		—	—	—	—	—	—	—	—	—	—		—	—	—	—	—	—	9	363	65	298		40,3	7,2	5,6	8,8
влад.	—	—	—	—		—	—	—	—	—	—	—	—	—	—	—	—	—	—	—	—	—	300	10.170	2.626	7.544	0,08	33,9	8,8	3,9	8,9
въ уѣздѣ	—	—	—	—	—	—	—	—	—	—	—	—	—	—	—	—	—	—	—	—	—	—	309	10.444	2.698	7.746	0,02	33,8	8,7	3,9	8,9
Въ губерніи	—	—	—	—	—	—	—	—	—	—	—	—	—	—	—		—	—	—	—	—	—	300	10.081	2.633	7.448		33,6	8,8	3,8	8,9
кр. над.	—	—	—	—		—	—	—	—	—	—	—	—	—	—		—	—	—	—	—	—	9	363	65	298		40,3	7,2	5,6	8,8
влад.	—	—	—	—		—	—	—	—	—	—	—	—	—	—		—	—	—	—	—	—									

УѢЗДЫ. DISTRICTS.	Бобы. Fèves. Посѣвная площадь 1910 г. въ десят. Superficie emblavée en 1910, en déciatines.	Собрано. Récolte.	Посѣяно. Ensemencement.	Остат. за посѣв. Produit net. Вес. Absolu.	Остат. за посѣв. Produit net. На 1 душу насел. Par habitant.	На 1 десят. Par déciat. Собрано. Récolte.	На 1 десят. Par déciat. Посѣяно. Ensemencement.	Урожай самъ. Rendement à.	Вѣсъ четверти въ пудахъ. Poids d'une tchetverte en pounds.	Картофель. Посѣвная площадь 1910 г. въ десят. Superficie emblavée en 1910, en déciatines.	Собрано. Récolte.	Посѣяно. Ensemencement.
		Пудовъ. Pouds.									Пудовъ.	
1	2	3	4	5	6	7	8	9	10	1	2	3
ПЛОЦКАЯ.												
1. Плоцкій. кр. над.	—	—	—	—		—	—	—	—	3.847	2.922.186	437.789
влад.	—	—	—	—		—	—	—	—	4.964	3.875.395	515.760
въ уѣздѣ	—	—	—	—		—	—	—	—	**8.811**	**6.797.581**	**953.549**
2. Липновскій. кр. над.	—	—	—	—		—	—	—	—	7.382	5.271.486	888.055
влад.	—	—	—	—		—	—	—	—	5.075	3.639.790	579.058
въ уѣздѣ	—	—	—	—		—	—	—	—	**12.457**	**8.911.276**	**1.467.113**
3. Млавскій. кр. над.	—	—	—	—		—	—	—	—	4.828	3.293.179	527.700
влад.	—	—	—	—		—	—	—	—	9.445	5.976.796	1.013.449
въ уѣздѣ	—	—	—	—		—	—	—	—	**14.273**	**9.269.975**	**1.541.149**
4. Прасныш. кр. над.	—	—	—	—		—	—	—	—	3.897	2.289.874	421.266
скій. влад.	24	1.783	350	1.433		74,3	14,6	5,1	10,4	3.765	2.361.032	400.220
въ уѣздѣ	**24**	**1.783**	**350**	**1.433**	0,02	**74,3**	**14,6**	**5,1**	**10,4**	**7.662**	**4.650.909**	**821.486**
5. Рыпинскій. кр. над.	—	—	—	—		—	—	—	—	7.039	4.906.887	872.132
влад.	—	—	—	—		—	—	—	—	5.747	4.070.600	679.870
въ уѣздѣ	—	—	—	—		—	—	—	—	**12.786**	**8.977.487**	**1.552.002**
6. Серпецкій. кр. над.	—	—	—	—		—	—	—	—	5.600	3.424.400	672.000
влад.	—	—	—	—		—	—	—	—	5.672	3.536.492	630.726
въ уѣздѣ	—	—	—	—		—	—	—	—	**11.272**	**6.960.892**	**1 302.726**
7. Цѣхановскій кр. над.	—	—	—	—		—	—	—	—	3.354	2.093.231	369.946
влад.	157	14.460	1.900	12.560		92,1	12,1	7,6	10,4	6.759	4.202.070	734.703
въ уѣздѣ	**157**	**14.460**	**1.900**	**12.560**	0,14	**92.1**	**12,1**	**7,6**	**10,4**	**10.113**	**6.295.301**	**1.104.649**
Въ губерніи.	**181**	**16.243**	**2.250**	**13.993**	0,02	**89,7**	**12,4**	**7,2**	**10,4**	**77.374**	**51.863.421**	**8.742.674**
кр. над.	—	—	—	—		—	—	—	—	35.947	24.201.246	4.188.888
влад.	181	16.243	2.250	13.993		89,7	12,4	7,2	10,4	41.427	27.662.175	4.553.786
АРХАНГЕЛЬСКАЯ.												
1. Архангельскій. кр. над.	—	—	—	—		—	—	—	—	372	262.111	38.130
влад.	—	—	—	—		—	—	—	—	2	1.050	178
въ уѣздѣ	—	—	—	—		—	—	—	—	**374**	**263.161**	**38.308**
2. Александр. кр. над.	—	—	—	—		—	—	—	—	—	—	—
влад.	—	—	—	—		—	—	—	—	1	300	80
въ уѣздѣ	—	—	—	—		—	—	—	—	**1**	**300**	**80**
3. Кемскій. кр. над.	—	—	—	—		—	—	—	—	666	195.871	47.819
влад.	—	—	—	—		—	—	—	—	—	—	—
въ уѣздѣ	—	—	—	—		—	—	—	—	**666**	**195.871**	**47.819**
4. Мезенскій. кр. над.	—	—	—	—		—	—	—	—	93	36.521	9.188
влад.	—	—	—	—		—	—	—	—	2	996	229
въ уѣздѣ	—	—	—	—		—	—	—	—	**95**	**37.517**	**9.417**
5. Онежскій. кр. над.	—	—	—	—		—	—	—	—	369	232.175	39.963
влад.	—	—	—	—		—	—	—	—	29	19.300	3.898
въ уѣздѣ	—	—	—	—		—	—	—	—	**398**	**251.475**	**43.861**
6. Печорскій. кр. над.	—	—	—	—		—	—	—	—	98	35.398	6.987
влад.	—	—	—	—		—	—	—	—	1	300	70
въ уѣздѣ	—	—	—	—		—	—	—	—	**99**	**35.698**	**7.057**
7. Пинежскій. кр. над.	—	—	—	—		—	—	—	—	158	133.840	19.134
влад.	—	—	—	—		—	—	—	—	7	2.426	774
въ уѣздѣ	—	—	—	—		—	—	—	—	**165**	**136.266**	**19.908**
8. Холмогорскій. кр. над.	—	—	—	—		—	—	—	—	236	117.268	36.533
влад.	—	—	—	—		—	—	—	—	2	1.502	356
въ уѣздѣ	—	—	—	—		—	—	—	—	**238**	**118.770**	**36 889**
9. Шенкурскій. кр. над.	—	—	—	—		—	—	—	—	794	432.730	61.217
влад.	—	—	—	—		—	—	—	—	42	20.425	3.360
въ уѣздѣ	—	—	—	—		—	—	—	—	**836**	**453.155**	**64.577**
Въ губерніи.	—	—	—	—		—	—	—	—	**2.872**	**1.492.213**	**267.916**
кр. над.	—	—	—	—		—	—	—	—	2.786	1.445.914	258.971
влад.	—	—	—	—		—	—	—	—	86	46.299	8.945

Pommes de terre. Остат. за посѣв. Produit net. Вес. Absolu.	Остат. за посѣв. Produit net. На 1 душу насел. Par habitant.	На 1 десят. Par déciatine. Собрано. Récolte.	На 1 десят. Par déciatine. Посѣяно. Ensemencement.	Урожай самъ. Rendement à.	Вѣсъ четверти въ пудахъ. Poids d'une tchetv. en pouds.	Овесъ. Avoine. Посѣвная площадь 1910 въ десят. Superficie emblavée en 1910, en déciatines.	Собрано. Récolte.	Посѣяно. Ensemencement.	Остатокъ за посѣвомъ. Produit net.	На 1 десятину. Par déciatine. Собрано. Récolte.	На 1 десятину. Par déciatine. Посѣяно. Ensemencement.	Урожай самъ. Rendement à.	Вѣсъ четверти въ пудахъ. Poids d'une tchetverte en pounds.	Собрано соломы. Récolte de la paille. Всего. Totale.	На одну десят. Par déciat.
Pouds.						Пудовъ. Pouds.								Пудовъ. Pouds.	
4	.5	6	7	8	9	1	2	3	4	5	6	7	8	9	10
2.484.397		764,8	113,8	6,7	11,1	4.100	248.050	50.020	198.030	60,5	12,2	5,0	5,6	615.820	150,2
3.359.635		780,7	103,9	7,5	11,2	8.129	527.572	96.735	430.837	64,9	11,9	5,5	5,5	1.214.473	149.4
5.844.032	46,79	**771,5**	**108,2**	**7,1**	**11,2**	**12.229**	**775.622**	**146.755**	**628.867**	**63,4**	**12,0**	**5,3**	**5,5**	**1.830.293**	**149,7**
4.383.431		714,1	120,3	5,9	11,2	3.720	219.108	37.944	181.164	58,9	10,2	5,8	5,6	620.868	166,9
3.060.732		717,2	114,1	6,3	11,2	4.875	307.125	52.650	254.475	63,0	10,8	5,8	5,6	840.650	186,8
7.444.163	67,55	**715,4**	**117,8**	**6,1**	**11,2**	**8.595**	**526.233**	**90.594**	**435.639**	**61,2**	**10,5**	**5,8**	**5,6**	**1.461.518**	**170,0**
2.765.479		682,1	109,3	6,2	11,2	2.030	90.944	23.345	67.599	44,8	11,5	3,9	5,6	193.662	95,4
4.963.347		632,8	107,3	5,9	11,2	6.568	290.955	72.905	218.050	43,7	11,1	4,0	5,6	763.202	116,2
7.728.826	66,74	**649.4**	**108,0**	**6,0**	**11,2**	**8.598**	**381.899**	**96.250**	**285.649**	**44,4**	**11,2**	**4,0**	**5,6**	**956.864**	**111,3**
1.868.611		587,6	108,1	5,4	11,3	1.814	79.635	22.675	56.960	43.9	12,5	3,5	6,0	179.586	99,0
1.960.812		627,1	106,3	5,9	11,1	3.619	174.798	41.257	133.541	48,3	11,4	4,2	5,7	455.270	125,8
3.829.423	46,87	**607,0**	**107,2**	**5,8**	**11,2**	**5.433**	**254.433**	**63.932**	**190.501**	**46,8**	**11,8**	**4,0**	**5,8**	**634.856**	**116,9**
4.034.755		697,1	113,9	5,6	11,1	3.240	148.392	34.992	113.400	45,8	10,8	4,2	5,7	437.400	135,0
3.390.730		708,3	118,3	6,0	11,2	5.603	285.753	62.754	222.999	51,0	11,2	4,6	5,6	817.478	145,9
7.425.485	82,05	**702,1**	**121,4**	**5,8**	**11,1**	**8.843**	**434.145**	**97.746**	**336.399**	**49,1**	**11,1**	**4,4**	**5,6**	**1.254.878**	**141,9**
2.752.400		611,5	120,6	5,1	11,1	2.079	109.355	23.493	85.862	52,6	11,3	4,7	5,6	338.045	162,6
2.905.766		623,5	111,2	5,6	11,1	4.798	226.945	55.657	171.288	47,3	11,6	4,1	5,6	729.296	152,0
5.658.166	81,80	**617,5**	**115,6**	**5,3**	**11,1**	**6.877**	**336.300**	**79.150**	**257.150**	**48.9**	**11,5**	**4,2**	**5,6**	**1.067.341**	**155,2**
1.723.285		624,1	110,3	5,7	11,2	2.565	147.231	27.959	119.272	57,4	10,9	5,3	6,2	424.251	165,4
3.467.367		621,7	108,7	5,7	11,2	8.854	518.744	97.394	421.350	58,6	11,0	5,3	6,0	1.322.788	149.4
5.190.652	56,54	**622,5**	**109,2**	**5,7**	**11,2**	**11.419**	**665 975**	**125.353**	**540,622**	**58,3**	**11,0**	**5,3**	**6,0**	**1.747.039**	**153,0**
43.120.747	**61,60**	**670,3**	**113,0**	**5,9**	**11,2**	**61.994**	**3.374.607**	**699.780**	**2.674.827**	**54,4**	**11,3**	**4,8**	**5,7**	**8.952.789**	**144,4**
20.012.358		673,3	116,5	5,8	11,2	19.548	1.042.715	220.428	822.287	53,3	11,3	4,8	5,7	2.809.632	143,2
23.108.389		667,7	109,9	5,9	11,2	42.446	2.331.892	479.352	1.852.540	54,9	11,3	4,9	5,7	6.143.157	144,7
223.981		704,6	102,5	6,9	10,0	62	4.830	986	3.844	77,9	16,9	4,9	6,0	6.460	104,2
872		524,8	89,2	5,9	10,0	4	267	42	225	64,7	10,6	6,2	6,0	295	73,7
224.853	2,92	**703,7**	**102,4**	**6,9**	**10,0**	**66**	**5.097**	**1.028**	**4.069**	**77,2**	**15,6**	**5,0**	**6,0**	**6.755**	**102.3**
—		—	—	—	—	—	—	—	—	—	—	—	—	—	—
220		300,0	80,0	3,8	10,0	—	—	—	—	—	—	—	—	—	—
220	0,02	**300,0**	**80,0**	**3,8**	**10,0**	—	—	—	—	—	—	—	—	—	—
148.052		294,1	71,8	4,1	8,5	67	1.883	549	1.334	28,1	8,2	3,4	6,5	4.020	60,0
—		—	—	—	—	—	—	—	—	—	—	—	—	—	—
148.052	3,24	**294,1**	**71,8**	**4,1**	**8,5**	**67**	**1.883**	**549**	**1.334**	**28,1**	**8,2**	**3,4**	**6,5**	**4.020**	**60,0**
27.333		392,7	98,8	4,0	8,7	—	—	—	—	—	—	—	—	—	—
767		498,1	114,7	4,3	9,0	—	—	—	—	—	—	—	—	—	—
28.100	0,84	**394,9**	**99,1**	**4,0**	**8,7**	—	—	—	—	—	—	—	—	—	—
192.212		689,2	108,3	5,8	8,7	276	15.235	3.671	11.564	55,2	13,3	4,1	5,9	22.770	82,5
15.402		665,5	134.4	5,0	8,1	14	1.049	204	845	74,9	14,7	5,1	6,0	1.891	135,1
207.614	4,38	**631,9**	**110,2**	**5,7**	**8.6**	**290**	**16.284**	**3.875**	**12.409**	**56,2**	**13,4**	**4,2**	**5,9**	**24.661**	**85,0**
28.411		361,2	71,3	5,0	8.5	—	—	—	—	—	—	—	—	—	—
230		300.0	70,0	4,3	9,0	—	—	—	—	—	—	—	—	—	—
28.641	0,65	**360,6**	**71,3**	**5,0**	**8,5**	—	—	—	—	—	—	—	—	—	—
114.706		828,1	121,1	6,8	8,1	—	—	—	—	—	—	—	—	—	—
1.652		346,5	110,6	3,1	8,3	4	40	26	14	10,0	6,6	1,5	6,0	95	23,7
116.358	3,21	**825,8**	**120,6**	**6,9**	**8,1**	**4**	**40**	**26**	**14**	**10,0**	**6,6**	**1,5**	**6,0**	**95**	**23,7**
80.735		496,9	154,8	3,2	8,4	98	2.372	1.450	922	24,2	14,8	1,6	5,5	9.506	97,0
1.146		751,1	177,8	4,2	8,2	8	311	92	219	38,9	11,5	3,4	6,0	1.080	135,0
81.881	1,77	**499,0**	**155,0**	**3,2**	**8,4**	**106**	**2.683**	**1.542**	**1.141**	**25,3**	**14,5**	**1,7**	**5,6**	**10.586**	**99,0**
371.513		245,0	77,1	7,1	8,7	4.662	227.039	56.410	170.629	48,7	12,1	4,0	5,9	337.063	72 3
17.065		486,3	80,0	6,1	8,3	217	11.327	2.669	8.658	52,2	12,3	4,2	5,9	16.579	76,4
388.578	4,07	**542,1**	**77,2**	**7.0**	**8,7**	**4.879**	**238 366**	**59.079**	**179.287**	**48,9**	**12,1**	**4,0**	**5,9**	**353.642**	**72,5**
1.224.297	**2,80**	**519,5**	**93,3**	**5,6**	**8,8**	**5.412**	**264 353**	**66.099**	**198.254**	**48,8**	**12,2**	**4,0**	**5,9**	**399.759**	**73,9**
1.186.943		519,0	92,9	5,6	8,8	5.165	251.359	63.066	188.293	48,7	12,2	4,0	5,9	379.819	73.5
37.354		538,4	104,0	5,2	8,3	247	12.994	3.033	9.961	52,6	12,3	4,3	5,9	19.940	80,0

УѢЗДЫ. DISTRICTS.	Яровая рожь. Seigle d'été.											Яровая пшеница.		
	Посѣвная площадь 1910 г. въ десят. Superficie emblavée en 1910, en déciatines.	Собрано. Récolte.	Посѣяно. Ensemencement.	Остат. за посѣв. Produit net. Весь. Absolu.	Остат. за посѣв. Produit net. На 1 душу насел. Par habitant.	На 1 десят. Par déciat. Собрано. Récolte.	На 1 десят. Par déciat. Посѣяно. Ensemencement.	Урожай самъ. Rendement à.	Вѣсъ четверти въ пудахъ. Poids d'une tchetv. en pouds.	Собрано соломы. Récolte de la paille. Всего. Totale.	Собрано соломы. Récolte de la paille. На одну десят. Par déciatine.	Посѣвная площадь 1910 г. въ десят. Superficie emblavée en 1910, en déciatines.	Собрано. Récolte.	Посѣяно. Ensemencement.
	Пудовъ. Pouds.												Пудовъ.	
1	2	3	4	5	6	7	8	9	10	11	12	1	2	3
ВЯТСКАЯ.														
1. Вятскій. кр. над.	305	11.438	2.288	9.150		37,5	7,5	5,0	8,0	15.250	50,0	42	1.651	391
влад.	—	—	—	—		—	—	—	—	—	—	10	600	120
въ уѣздѣ	**305**	**11.438**	**2.288**	**9.150**	0,04	**37,5**	**7,5**	**5,0**	**8,0**	**15.250**	**50,0**	**52**	**2.251**	**511**
2. Глазовскій. кр. над.	1.154	40.852	13.271	27.581		35,4	11,5	3,1	7,7	49.622	43,0	3.070	112.976	33.463
влад.	—	—	—	—		—	—	—	—	—	—	7	340	62
въ уѣздѣ	**1.154**	**40.852**	**13.271**	**27.581**	0,06	**35,4**	**11,5**	**3,1**	**7,7**	**49.622**	**43,0**	**3.077**	**113.316**	**33.525**
3. Елабужскій. кр. над.	—	—	—	—		—	—	—	—	—	—	1.716	93.522	19.391
влад.	—	—	—	—		—	—	—	—	—	—	78	4.251	843
въ уѣздѣ	—	—	—	—	—	—	—	—	—	—	—	**1.794**	**97.773**	**20.233**
4. Котельничскій. кр. над.	118	4.189	1.086	3.103		35,5	9,2	3,9	9,0	5.487	46,5	2.071	89.881	19.651
влад.	—	—	—	—		—	—	—	—	—	—	71	2.989	623
въ уѣздѣ	**118**	**4.189**	**1.086**	**3.103**	0,01	**35,5**	**9,2**	**3,9**	**9,0**	**5.487**	**46,5**	**2.142**	**92.870**	**20 300**
5. Малмыжскій. кр. над.	1.794	85.933	17.940	67.993		47,9	10,0	4,8	8,0	146.570	81,7	1.322	52.483	12.956
влад.	—	—	—	—		—	—	—	—	—	—	93	8.054	1.051
въ уѣздѣ	**1.794**	**85.933**	**17.940**	**67.993**	0,20	**47,9**	**10,0**	**4,8**	**8,0**	**146.570**	**81,7**	**1.415**	**60.537**	**14.007**
6. Нолинскій. кр. над.	7	210	56	154		30,0	8,0	3,3	8,0	420	60,0	735	24.108	6.101
влад.	—	—	—	—		—	—	—	—	—	—	2	73	18
въ уѣздѣ	**7**	**210**	**56**	**154**	0,00	**30,0**	**8,0**	**3,3**	**8,0**	**420**	**60,0**	**737**	**24.181**	**6.119**
7. Орловскій. кр. над.	4.142	127.159	37.278	89.881		30,7	9,0	3,4	8,4	154.497	37,3	245	11.393	2.426
влад.	—	—	—	—		—	—	—	—	—	—	—	—	—
въ уѣздѣ	**4.142**	**127.159**	**37.278**	**89.881**	0,29	**30,7**	**9,0**	**3,4**	**8,4**	**154.497**	**37,3**	**245**	**11.393**	**2.426**
8. Сарапульскій. кр. над.	186	11.160	2.474	8.686		60,0	13,3	4,5	7,5	10.394	55,9	18.222	1.005.854	229.597
влад.	—	—	—	—		—	—	—	—	—	—	1.187	61.249	14.838
въ уѣздѣ	**186**	**11.160**	**2.474**	**8.686**	0,02	**60,0**	**13,3**	**4,5**	**7,5**	**10.394**	**55,9**	**19.409**	**1.067.103**	**244.435**
9. Слободскій. кр. над.	5	250	36	214		50,0	7,1	7,0	8,0	167	33,3	186	7.310	1.730
влад.	—	—	—	—		—	—	—	—	—	—	—	—	—
въ уѣздѣ	**5**	**250**	**36**	**214**	0,00	**50,0**	**7,1**	**7,0**	**8,0**	**167**	**33,3**	**186**	**7.310**	**1.730**
10. Уржумскій. кр. над.	—	—	—	—		—	—	—	—	—	—	1.272	57.113	13.485
влад.	—	—	—	—		—	—	—	—	—	—	8	400	74
въ уѣздѣ	—	—	—	—	—	—	—	—	—	—	—	**1.280**	**57.513**	**13.557**
11. Яранскій. кр. над.	—	—	—	—		—	—	—	—	—	—	6.712	172.498	70.476
влад.	—	—	—	—		—	—	—	—	—	—	18	684	176
въ уѣздѣ	—	—	—	—	—	—	—	—	—	—	—	**6.730**	**173.182**	**70.652**
Въ губерніи	**7.711**	**281.191**	**74.429**	**206.762**	0,06	**36,5**	**9,7**	**3,8**	**8,1**	**382.407**	**49,6**	**37.067**	**1.707.429**	**427.495**
кр. над.	7.711	281.191	74.429	206.762		36,5	9,7	3,8	8,1	382.407	49,6	35.593	1.628.789	409.689
влад.	—	—	—	—		—	—	—	—	—	—	1.474	78.640	17.806
ИРКУТСКАЯ.														
1. Иркутскій. кр. над.	28.076	1.589.102	412.717	1.176.385		56,6	14,7	3,9	7,9	2.507.187	89,3	5.370	272.259	84.309
влад.	4	182	55	127		45,4	13,8	3,3	8,5	258	64,5	5	288	74
въ уѣздѣ	**28.080**	**1.589.284**	**412.772**	**1.176.512**	4,92	**56,6**	**14,3**	**3,9**	**7,9**	**2.507.445**	**89,3**	**5.375**	**272.547**	**84.383**
2. Балаганскій. кр. над.	44.305	1.306.998	491.786	815.212		29,5	11,1	2,7	8,2	1.998.156	45,1	8.354	243.101	94.400
влад.	7	147	84	63		21,0	12,0	1.8	8,0	168	24,0	6	276	68
въ уѣздѣ	**44.312**	**1.307.145**	**491.870**	**815.275**	4,61	**29,5**	**11,1**	**2,7**	**8,2**	**1.998.324**	**45,1**	**8.360**	**243.377**	**94.468**
3. Верхоленскій. кр. над.	17.532	848.549	224.410	624.139		48,4	12,8	3,8	8,4	1.192.176	68,0	4.661	236.779	66.652
влад.	—	—	—	—		—	—	—	—	—	—	—	—	—
въ уѣздѣ	**17.532**	**848.549**	**224.410**	**624.139**	7,09	**48,4**	**12,8**	**3,8**	**8,4**	**1.192.176**	**68,0**	**4.661**	**236.779**	**66.652**
4. Киренскій. кр. над.	2.508	128.159	36.617	91.542		51,1	14,6	3,5	8,4	189.605	75,6	4.029	215.149	60.838
влад.	—	—	—	—		—	—	—	—	—	—	—	—	—
въ уѣздѣ	**2.508**	**128.159**	**36.617**	**91.542**	1,41	**51,1**	**14,6**	**3,5**	**8,4**	**189.605**	**75,6**	**4.029**	**215.149**	**60.838**
5. Нижнеудинскій. кр. над.	7.631	499.831	133.543	366.288		65,5	17,5	3,7	8,6	647.109	84,8	10.216	699.796	173.672
влад.	—	—	—	—		—	—	—	—	—	—	—	—	—
въ уѣздѣ	**7.631**	**499.831**	**133.543**	**366.288**	3,46	**65,5**	**17,5**	**3,7**	**8,6**	**647.109**	**84,8**	**10.216**	**699.796**	**173.672**
Въ губерніи.	**100063**	**4.372.968**	**1.299.212**	**3.073.756**	4,55	**43,7**	**13,0**	**3,4**	**8,2**	**6.534.659**	**65,3**	**32.641**	**1.667.648**	**480.018**
кр. над.	100052	7.372.639	1.299.073	3.073.566		43,7	13,0	3,4	8,2	6.534.233	65,3	32.630	1.667.084	479.871
влад.	11	329	139	190		29,9	12,6	2,4	8,4	426	38,7	11	564	142

Froment d'été.								Ячмень. Orge.									
Остат. за посѣв. Produit net. Весь. Absolu.	Остат. за посѣв. Produit net. На 1 душу насел. Par habitant.	На 1 десят. Par déciat. Собрано. Récolte.	На 1 десят. Par déciat. Посѣяно. Ensemencement.	Урожай самъ. Rendement à.	Вѣсъ четверти въ пудахъ. Poids d'une tchetv. en pouds.	Собрано соломы. Récolte de la paille. Всего. Totale.	Собрано соломы. Récolte de la paille. На одну десят. Par déciatine.	Посѣвная площадь 1910 г. въ десят. Superficie emblavée en 1910, en déciatines.	Собрано. Récolte.	Посѣяно. Ensemencement.	Остат. за посѣв. Produit net. Весь. Absolu.	Остат. за посѣв. Produit net. На 1 душу насел. Par habitant.	На 1 десят. Par déciat. Собрано. Récolte.	На 1 десят. Par déciat. Посѣяно. Ensemencement.	Урожай самъ. Rendement à.	Вѣсъ четверти въ пудахъ. Poids d'une tchetv. en pouds.	Собрано соломы. Récolte de la paille. Всего. Totale.	Собрано соломы. Récolte de la paille. На одну десят. Par déciatine.
Пудовъ. Pouds.						Пудовъ. Pouds.		Пудовъ. Pouds.									
4	5	6	7	8	9	10	11	1	2	3	4	5	6	7	8	9	10	11
1.260		39,3	9,3	4,2	7,0	3.410	81,2	12.437	634.287	124.370	509.917		51,0	10,0	5,1	6,5	502.455	40,4
480		60,0	12,0	5,0	9,0	280	28,0	32	1.917	320	1.597		59,9	10,0	5,9	7,0	1.469	45,9
1.740	**0,01**	**43.3**	**9,8**	**4,4**	**7,4**	**3.690**	**71,4**	**12.469**	**636.204**	**124 690**	**511.514**	**2,22**	**51.0**	**10,0**	**5,1**	**6,5**	**503.924**	**40,4**
79.513		36,8	10,9	3,4	7,9	160 561	52,3	27.472	1.337.886	384.608	953.278		48,7	14,0	3,5	7,3	1.310.414	47,7
278		48,6	8,8	5,5	8,8	591	84,4	89	4.334	1.246	3.088		48,7	14,0	3,5	7,3	4.245	47,7
79.791	**0,18**	**36,8**	**10,9**	**3,4**	**7,9**	**161.152**	**52,4**	**27.561**	**1.342.220**	**385.854**	**956.366**	**2,11**	**48,7**	**14,0**	**3,5**	**7,3**	**1.314.659**	**47,7**
74.131		54,5	11,3	4,8	7,9	105.534	61,5	3.293	193.958	35.897	158.061		58,9	10,9	5,4	8,0	238.413	72,4
3.409		54,5	10,8	5,0	7,9	5.226	67,0	106	6.074	1.113	4.961		57,3	10,5	5,5	8,0	7.802	73,6
77.540	**0,27**	**54,5**	**11,3**	**4,8**	**7,9**	**110.760**	**61,7**	**3.399**	**200.032**	**37.010**	**163.022**	**0,56**	**58,9**	**10,9**	**5,4**	**8,0**	**246.215**	**72,4**
70.206		43,4	9,5	4,6	8,3	103.757	50,1	31.201	1.457.087	305.770	1.151.317		46,7	9,8	4,8	7,5	1.472.687	47,2
2.364		42,1	8,8	4,8	10.0	3.238	45,6	93	3.887	930	2.957		41,8	10,0	4,2	7,4	4.492	48,3
72.570	**0,21**	**43,4**	**9,5**	**4,6**	**8,3**	**106.995**	**50,0**	**31.294**	**1.460.974**	**306.700**	**1.154.274**	**3,29**	**46,7**	**9,8**	**4,8**	**7,5**	**1.477.179**	**47.2**
39.527		39,7	9,8	4,1	8,1	64.117	48,5	5.369	316.771	63.354	253.417		59,0	11,8	5,0	7,3	440.795	82,1
7.003		86,6	11,3	7,7	10.0	8.534	91.8	29	1.740	331	1.409		60,0	11,4	5,4	7,5	1.346	46,4
46 530	**1,04**	**42,8**	**9,9**	**4,3**	**8,3**	**72.651**	**51,4**	**5.398**	**318.511**	**63.685**	**254.826**	**0,74**	**59,0**	**11,8**	**5,0**	**7,3**	**442.141**	**81,9**
18.007		32,8	8,3	4,0	8,7	26.093	35,5	22.656	985.536	242.419	743.117		43,5	10,7	4,1	7,1	867.725	38,3
55		36,7	9,0	4,0	8,7	104	51,8	42	2.453	391	2.062		58,4	9,3	6,3	7,1	3.133	74,6
18.062	**0,08**	**32,8**	**8,3**	**4,0**	**8,7**	**26.197**	**35,5**	**22.698**	**987.989**	**242.810**	**745.179**	**3.47**	**43,5**	**10,7**	**4,1**	**7,1**	**870.858**	**38,4**
8.967		46,5	9,9	4,7	8,9	20.825	85,0	9.069	457.985	86.156	371.829		50,5	9,5	5,3	7,8	472.495	52,1
—		—	—	—	—	—	—	13	1.022	143	879		78,6	11,0	7,1	8,0	1.030	79,2
8.967	**0,03**	**46,5**	**9,9**	**4,7**	**8.9**	**20.825**	**85,0**	**9.082**	**459.007**	**86.299**	**372.708**	**1,22**	**50.5**	**9,5**	**5,3**	**7,8**	**473.525**	**52.1**
776.257		55,2	12,6	4,4	8,3	1.151.630	63,2	35.885	2.314.583	448.563	1.866.020		64,5	12,5	5,2	7,0	2.415.061	67,3
46.411		51,6	12,5	4,1	8,3	71.695	60.4	819	42.179	10.811	31.368		51,5	13,2	3,9	6,8	42.752	52,2
822.688	**1,66**	**55,0**	**12,6**	**4,4**	**8,3**	**1.223.325**	**63,0**	**36.704**	**2.356.762**	**459.374**	**1.897.388**	**3,82**	**64,1**	**12,5**	**5,1**	**7,0**	**2.457.813**	**67,0**
5.580		39,3	9,3	4,2	7,0	15.103	81,2	13.221	711.290	137.498	573.792		53,8	10,4	5,2	6,8	895.062	67.7
—		—	—	—	—	—	—	18	1.141	176	965		63,4	9,8	6,5	6,8	1.183	65,7
5.580	**0,02**	**39,3**	**9,3**	**4,2**	**7,0**	**15.103**	**81,2**	**13.239**	**712.431**	**137.674**	**574.757**	**2,16**	**53,8**	**10,4**	**5,2**	**6.8**	**896 245**	**67,7**
43.630		44,9	10,6	4,2	7,8	69.578	54,7	10.817	577.628	113.579	464.049		53,4	10,5	5,1	7,2	592.772	54,8
326		50,0	9,3	5,4	8,3	576	72,0	37	2.250	455	1.795		60,8	12,3	4,9	8,5	2.387	64,5
43.956	**0,13**	**44,9**	**10,6**	**4,2**	**7,8**	**70.154**	**54,8**	**10.854**	**579.878**	**114.034**	**465.844**	**1,32**	**53,4**	**10,5**	**5,1**	**7,2**	**595.159**	**54,8**
102.022		25,7	10,5	2,4	8,2	375.872	56,0	30.332	1.489.301	336.685	1.152.616		49,1	11,1	4,4	7,5	1.795.654	59,2
508		38,0	9,8	3,9	8,4	1.224	68,0	700	30.240	7.070	23.170		43,2	10,1	4,3	8,0	45.710	65,3
102.530	**0,23**	**25,7**	**10,5**	**2,4**	**8,2**	**377.096**	**56,0**	**31.032**	**1.519.541**	**343.755**	**1.175.786**	**2,61**	**49,0**	**11,1**	**4,4**	**7,5**	**1.841.364**	**59,3**
1.279.934	**0,34**	**46,0**	**11,5**	**4,0**	**8,2**	**2.187.948**	**59,0**	**203730**	**10.573.549**	**2.301.885**	**8.271.664**	**2,21**	**51,9**	**11,3**	**4,6**	**7,7**	**11.119.082**	**54,5**
1.219.100		46,0	11,5	4,0	8,2	2.096.480	59,0	201752	10.476.312	2.278.899	8.197.413		51,9	11,3	4,6	7.7	11.003.533	54,5
60.834		45,0	12,0	3,8	8,5	91.468	62,0	1.978	97.237	22.986	74.251		48,1	11,7	4,0	7,3	115.549	58,4
187.950		50,7	15,7	3,2	8,4	404.361	75,3	3.422	228.247	57.490	170.757		66,7	16,8	4,0	7,5	283.342	82,8
214		57,6	14,7	3,9	9,5	348	69,5	8	454	96	358		56,8	12,0	4,7	8,0	562	70,2
188.164	**0,79**	**50,7**	**15,7**	**3.2**	**8,4**	**404.709**	**75,3**	**3.430**	**228.701**	**57.586**	**171.115**	**0,72**	**66,7**	**16,8**	**4,0**	**7,5**	**283.904**	**82,8**
148.701		29,1	11,3	2,6	8,7	375.095	44,9	4.242	129.381	47.935	81.446		30,5	11,3	2,7	7,8	169.680	40,0
208		46,0	11,3	4,1	9,5	410	68,4	—	—	—	—		—	—	—	—	—	—
148.909	**0,84**	**29,1**	**11,3**	**2,6**	**8,7**	**375.505**	**44,9**	**4.242**	**129.381**	**47.935**	**81.446**	**0,46**	**30,5**	**11,3**	**2,7**	**7,8**	**169.680**	**40,0**
170.127		50,8	14,3	3,6	9,1	286.652	61,5	4.475	243.888	62.203	181.685		54,5	13,9	3,9	7,8	311.908	69,7
—		—	—	—	—	—	—	—	—	—	—		—	—	—	—	—	—
170.127	**1,93**	**50.8**	**14,3**	**3,6**	**9,1**	**286.652**	**61,5**	**4.475**	**243.888**	**62.203**	**181.685**	**2,06**	**54,5**	**13.9**	**3,9**	**7.8**	**311.908**	**69,7**
154.311		53,4	15,1	3,5	8,7	321.514	79,8	5.768	366.845	95.749	271.096		63,6	16,6	3,8	7,4	440.675	76,4
—		—	—	—	—	—	—	—	—	—	—		—	—	—	—	—	—
154.311	**2,38**	**53,4**	**15,1**	**3,5**	**8,7**	**321.514**	**79,8**	**5.768**	**366 845**	**95.749**	**271.096**	**4,18**	**63,6**	**16.6**	**3.8**	**7,4**	**440 675**	**76,4**
526.124		68,5	17,0	4,0	8,9	880.619	86,2	4.011	275.957	62.572	213.385		68,8	15,6	4,4	8,0	329.704	82,2
—		—	—	—	—	—	—	—	—	—	—		—	—	—	—	—	—
526.124	**4,96**	**68,5**	**17,0**	**4,0**	**8,9**	**880.619**	**86,2**	**4.011**	**275.957**	**62.572**	**213.385**	**2,01**	**68.8**	**15.6**	**4,4**	**8.0**	**329.704**	**82,2**
1.187.635	**1,75**	**51,1**	**14,7**	**3,5**	**8,8**	**2.268.999**	**69,5**	**21.926**	**1.244.772**	**326.045**	**918.727**	**1,36**	**56,8**	**14,9**	**3,8**	**7,7**	**1.535.871**	**70.0**
1.187.213		51,1	14,7	3,5	8,8	2.268.241	69,5	21.918	1.244.318	325.949	918.369		56,8	14.9	3,8	7.7	1.535.309	70,0
422		51,3	12,9	4,0	9,5	758	68,9	8	454	96	358		56,8	12,0	4,7	8,0	562	70,2

УѢЗДЫ. DISTRICTS.	Полба Epeautre.											Гречиха. Sarrasin.								Просо. Millet.									
	Посѣвная площадь 1910 г. въ десят. Superficie emblavée en 1910, en déciatines.	Собрано. Récolte.	Посѣяно. Ensemencement.	Остат. за посѣв. Produit net. Весь. Absolu.	Остат. за посѣв. На 1 душу насел. Par habitant.	На 1 десят. Par déciat. Собрано. Récolte.	На 1 десят. Посѣяно. Ensemencement.	Урожай самъ. Rendement à.	Вѣсъ четверти въ пудахъ. Poids d'une tchetv. en pouds.	Собрано соломы. Récolte de la paille. Всего. Totale.	Собрано соломы. На одну десят. Par déciatine.	Посѣвная площадь 1910 г. въ десят. Superficie emblavée en 1910, en déciatines.	Собрано. Récolte.	Посѣяно. Ensemencement.	Остат. за посѣв. Весь. Absolu.	Остат. за посѣв. На 1 душу насел. Par habitant.	На 1 десят. Собрано. Récolte.	На 1 десят. Посѣяно. Ensemencement.	Урожай самъ. Rendement à.	Вѣсъ четверти въ пудахъ. Poids d'une tchetv. en pouds.	Собрано соломы. Всего. Totale.	Собрано соломы. На одну десят. Par déciatine.	Посѣвная площадь 1910 г. въ десят. Superficie emblavée en 1910, en déciatines.	Собрано. Récolte.	Посѣяно. Ensemencement.	Остат. за посѣв. Весь. Absolu.	Остат. за посѣв. На 1 душу насел. Par habitant.	На 1 десят. Собрано. Récolte.	На 1 десят. Посѣяно. Ensemencement.	Урожай самъ. Rendement à.	Вѣсъ четверти въ пудахъ. Poids d'une tchetv. en pouds.	Собрано соломы. Всего. Totale.	Собрано соломы. На одну десят. Par déciatine.
	Пудовъ. Pouds.											Пудовъ. Pouds.								Пудовъ. Pouds.									
1	2	3	4	5	6	7	8	9	10	11	12	1	2	3	4	5	6	7	8	9	10	11	1	2	3	4	5	6	7	8	9	10	11
ВЯТСКАЯ.																																	
1. Вятскій. кр. над.	—	—	—	—		—	—	—	—	—	—	30	396	198	198		13,2	6,6	2,0	6,7	690	23,0	—	—	—	—		—	—	—	—	—	—
влад.	—	—	—	—		—	—	—	—	—	—	—	—	—	—		—	—	—	—	—	—	—	—	—	—		—	—	—	—	—	—
въ уѣздѣ	—	—	—	—	—	—	—	—	—	—	—	30	396	198	198	0,00	13,2	6,6	2,0	6,7	690	23,0	—	—	—	—	—	—	—	—	—	—	—
2. Глазовскій. кр. над.	1.366	38.248	15.982	22.266		28,0	11,7	2,4	7,0	43.712	32,0	22	255	112	143		11,6	5,1	2,3	5,5	660	30,0	—	—	—	—		—	—	—	—	—	—
влад.	1	40	13	27		40,0	12,5	3,2	7,0	59	58,7	—	—	—	—		—	—	—	—	—	—	—	—	—	—	—	—	—	—	—	—	—
въ уѣздѣ	**1.367**	**38.288**	**15.995**	**22.293**	0,05	**28,0**	**11,7**	**2,4**	**7,0**	**43.771**	**32,0**	**22**	**255**	**112**	**143**	0,00	**11,6**	**5,1**	**2,3**	**5,5**	**660**	**30,0**	—	—	—	—	—	—	—	—	—	—	—
3. Елабужскій. кр. над.	4.836	266.947	61.901	205.046		55,2	12,8	4,3	8.0	349.643	72,3	10.440	199.404	79.344	120.060		19,1	7,6	2,5	8,0	489,636	46,9	578	22.715	1.214	21.501		39,3	2,1	18,9	9,0	54.043	93,5
влад.	94	4.822	1.203	3.619		51,3	12,8	4,0	8,0	6.251	66,5	464	16.333	3.571	12.760		35,2	7.7	4,6	5,5	40.554	87,4	12	440	28	412		36.7	2,3	15,9	9,0	828	63,0
въ уѣздѣ	**4.930**	**271.769**	**63.104**	**208.665**	0,72	**55,1**	**12,8**	**4,3**	**8,0**	**355.894**	**72,2**	**10.904**	**215.737**	**82.917**	**132.820**	0,46	**19,8**	**7,6**	**2,6**	**7,9**	**530.190**	**48,6**	**590**	**23.155**	**2.242**	**21.913**	0,01	**39,3**	**2,1**	**18,9**	**9,0**	**54.871**	**93,0**
4. Котельничскій. кр. над.	—	—	—	—		—	—	—	—	—	—	—	—	—	—		—	—	—	—	—	—	—	—	—	—		—	—	—	—	—	—
влад.	—	—	—	—		—	—	—	—	—	—	—	—	—	—		—	—	—	—	—	—	—	—	—	—		—	—	—	—	—	—
въ уѣздѣ	—	—	—	—	—	—	—	—	—	—	—	—	—	—	—		—	—	—	—	—	—	—	—	—	—	—	—	—	—	—	—	—
5. Малмыжскій. кр. над.	3.698	159.014	43.267	115.747		43,0	11,7	3,7	7,0	193.775	52,4	8.395	189.727	57.926	131.801		22,6	6,9	3,3	6,2	370.220	44,1	2	86	5	81		43,0	2,3	18,7	7,0	105	52,4
влад.	17	765	213	552		45,0	12,5	3,6	7,0	1.105	65,0	39	1.034	363	671		26,5	9,3	2,3	7,0	2.087	53,5	—	—	—	—		—	—	—	—	—	—
въ уѣздѣ	**3.715**	**159.779**	**43.480**	**116.299**	0,34	**43,0**	**11,7**	**3,7**	**7,0**	**194.880**	**52,5**	**8.434**	**190 761**	**58.289**	**132.472**	0,39	**22,6**	**6,9**	**3,3**	**6,2**	**372.307**	**44,1**	**2**	**86**	**5**	**81**	0,00	**43,0**	**2,3**	**18,7**	**7,0**	**105**	**52,4**
6. Нолинскій. кр. над	—	—	—	—		—	—	—	—	—	—	858	11.326	5.663	5.663		13,2	6,6	2,0	6,7	19.734	23,0	—	—	—	—		—	—	—	—	—	—
влад.	—	—	—	—		—	—	—	—	—	—	—	—	—	—		—	—	—	—	—	—	—	—	—	—		—	—	—	—	—	—
въ уѣздѣ	—	—	—	—	—	—	—	—	—	—	—	858	11.326	5.663	5.663	0,03	13,2	6,6	2,0	6,7	19.734	23,0	—	—	—	—	—	—	—	—	—	—	—
7. Орловскій. кр. над.	—	—	—	—		—	—	—	—	—	—	—	—	—	—		—	—	—	—	—	—	—	—	—	—		—	—	—	—	—	—
влад.	—	—	—	—		—	—	—	—	—	—	—	—	—	—		—	—	—	—	—	—	—	—	—	—		—	—	—	—	—	—
въ уѣздѣ	—	—	—	—	—	—	—	—	—	—	—	—	—	—	—		—	—	—	—	—	—	—	—	—	—	—	—	—	—	—	—	—
8. Сарапульскій. кр. вад.	7.697	361.759	90.825	270.934		47,0	11,8	4,0	5,9	404.862	52,6	20.685	390.947	128.247	262.700		18.9	6,2	3,0	6,0	765.345	37,0	24	840	48	792		35,0	2,0	17,5	9,0	2.520	105,0
влад.	1.694	83.514	19.481	64.033		49,3	11,5	4,3	6,4	102.148	60,3	2.151	30.544	13.121	17.423		14,2	6,1	2,3	6,0	83.459	38,8	3	135	6	129		45,0	2,0	18,7	9,0	195	65,0
въ уѣздѣ	**9.391**	**445.273**	**110.306**	**334.967**	0,67	**47,4**	**11,8**	**4,0**	**6,0**	**507.010**	**54,0**	**22.836**	**421.491**	**141.363**	**280.123**	0,56	**18,5**	**6,2**	**3,0**	**6,0**	**848.804**	**37,2**	**27**	**975**	**54**	**921**	0,00	**36,0**	**2,0**	**18,0**	**9,0**	**2.715**	**100,4**
9. Слободскій. кр. над.	—	—	—	—		—	—	—	—	—	—	—	—	—	—		—	—	—	—	—	—	—	—	—	—		—	—	—	—	—	—
влад.	—	—	—	—		—	—	—	—	—	—	—	—	—	—		—	—	—	—	—	—	—	—	—	—		—	—	—	—	—	—
въ уѣздѣ	—	—	—	—	—	—	—	—	—	—	—	—	—	—	—		—	—	—	—	—	—	—	—	—	—	—	—	—	—	—	—	—
10. Уржумскій. кр. над.	30	1.338	291	1.047		44,6	9,7	4,6	6,3	1.041	34,7	5.637	129.087	41.714	87.373		22,9	7,4	3,1	5,9	209.696	37,2	—	—	—	—		—	—	—	—	—	—
влад.	—	—	—	—		—	—	—	—	—	—	66	1.617	370	1.247		24,5	5,6	4,4	5,9	4.085	61,9	2	86	5	81		43,0	2,3	18,7	7,0	105	52,4
въ уѣздѣ	**30**	**1.338**	**291**	**1.047**	0,00	**44,6**	**9,7**	**4,6**	**6,3**	**1.041**	**34,7**	**5.703**	**130.704**	**42.084**	**88.620**	0,26	**22,9**	**7,4**	**3,1**	**5,9**	**213.781**	**37.5**	**2**	**86**	**5**	**81**	0,00	**43,0**	**2,3**	**18,7**	**7,0**	**105**	**52,4**
11. Яранскій. кр. над.	131	5.859	1.179	4.716		45,0	9,0	5,0	8,0	12.445	95,0	18	576	144	432		32,0	8,0	4,0	8,0	1.080	60,0	—	—	—	—		—	—	—	—	—	—
влад.	2	90	18	72		45,0	9,0	5,0	8,0	190	95,0	1	32	8	24		32,0	8,0	4,0	8,0	60	60,0	—	—	—	—		—	—	—	—	—	—
въ уѣздѣ	**133**	**5.985**	**1.197**	**4.788**	0,01	**45,0**	**9,0**	**5,0**	**8,0**	**12.635**	**95,0**	**19**	**608**	**152**	**456**	0,01	**32,0**	**8,0**	**4,0**	**8,0**	**1,140**	**60,0**	—	—	—	—	—	—	—	—	—	—	—
Въ губерніи.	**19.566**	**922.432**	**234.373**	**688.059**	**0,18**	**47,1**	**11,9**	**4,0**	**6,7**	**1.115.231**	**57,0**	**48.806**	**971.278**	**330.783**	**640.495**	**0,17**	**19,9**	**6,8**	**2,8**	**6,4**	**1.987.306**	**40,7**	**621**	**24.302**	**1.306**	**22.996**	**0,01**	**39,1**	**2,1**	**19.0**	**9,0**	**57.796**	**93,1**
кр. над.	17.758	833.201	213.445	619.756		47,1	11,9	4,0	6,7	1.005.478	56,7	46.085	921.718	313.348	608.370		20,0	6,8	2,8	6,4	1.857.061	40,3	604	23.641	1.267	22.374		39,1	2,1	19,0	9,0	56.668	93'9
влад.	1.808	89.231	20.928	68.303		49,4	11,6	4,3	6,5	109.753	60,7	2.721	49.560	17.435	32.125		18,0	6,4	2,8	5,8	130.245	47,8	17	661	39	622		38,8	2,0	19,0	8,7	1.128	66,3
ИРКУТСКАЯ.																																	
1. Иркутскій. кр. над.	27	1.404	459	945		52,0	17,0	3,1	7,5	2.430	90,0	904	27.753	7.232	20.521		30,7	8,0	3,8	6,4	38.330	42,4	124	5.568	409	5.159		44,9	3,3	13,6	9,6	9 139	73,7
влад.	—	—	—	—		—	—	—	—	—	—	—	—	—	—		—	—	—	—	—	—	—	—	—	—		—	—	—	—	—	—
въ уѣздѣ	**27**	**1.404**	**459**	**945**	0,00	**52,0**	**17,0**	**3,1**	**7,5**	**2.430**	**90,0**	**904**	**27.753**	**7.232**	**20.521**	0,09	**30,7**	**8,0**	**3,8**	**6,4**	**38.330**	**42,4**	**124**	**5.568**	**409**	**5.159**	0,02	**44,9**	**3,3**	**13,6**	**9,6**	**9,139**	**73,7**
2. Балаганскій. кр. над.	76	2.873	798	2.075		37,8	10,5	3,6	7,0	1.680	22,1	4.711	106.940	32.035	74.905		22,7	6,8	3,3	7,1	197.862	42,0	250	10.275	700	9.575		41,1	2,8	14,7	9,4	12.150	48,6
влад.	—	—	—	—		—	—	—	—	—	—	—	—	—	—		—	—	—	—	—	—	—	—	—	—		—	—	—	—	—	—
въ уѣздѣ	**76**	**2.873**	**798**	**2.075**	0,02	**37,8**	**10,5**	**3,6**	**7,0**	**1.680**	**22,1**	**4.711**	**106.940**	**32.035**	**74.905**	0,42	**22,7**	**6,8**	**3,3**	**7,1**	**197.862**	**42,0**	**250**	**10.275**	**700**	**9.575**	0,05	**41,1**	**2.8**	**14,7**	**9,4**	**12.150**	**48,6**
3. Верхоленскій. кр. над.	—	—	—	—		—	—	—	—	—	—	—	—	—	—		—	—	—	—	—	—	—	—	—	—		—	—	—	—	—	—
влад.	—	—	—	—		—	—	—	—	—	—	—	—	—	—		—	—	—	—	—	—	—	—	—	—		—	—	—	—	—	—
въ уѣздѣ	—	—	—	—	—	—	—	—	—	—	—	—	—	—	—		—	—	—	—	—	—	—	—	—	—	—	—	—	—	—	—	—
4. Киренскій. кр. над.	—	—	—	—		—	—	—	—	—	—	—	—	—	—		—	—	—	—	—	—	—	—	—	—		—	—	—	—	—	—
влад.	—	—	—	—		—	—	—	—	—	—	—	—	—	—		—	—	—	—	—	—	—	—	—	—		—	—	—	—	—	—
въ уѣздѣ	—	—	—	—	—	—	—	—	—	—	—	—	—	—	—		—	—	—	—	—	—	—	—	—	—	—	—	—	—	—	—	—
5. Нижнеудинскій. кр. над.	—	—	—	—		—	—	—	—	—	—	306	12.730	2,754	9.976		41,6	9,0	4.6	5,8	14.015	45,8	93	3.953	539	3.414		42,5	5,8	7,3	9,0	7,719	83,0
влад.	—	—	—	—		—	—	—	—	—	—	—	—	—	—		—	—	—	—	—	—	—	—	—	—		—	—	—	—	—	—
въ уѣздѣ	—	—	—	—	—	—	—	—	—	—	—	**306**	**12.730**	**2.754**	**9.976**	0,09	**41,6**	**9,0**	**4,6**	**5,8**	**14.015**	**45,8**	**93**	**3.953**	**539**	**3.414**	0,03	**42,5**	**5,8**	**7,3**	**9.0**	**7.719**	**83.0**
Въ губерніи.	**103**	**4.277**	**1.257**	**3.020**	**0,00**	**41,5**	**12,2**	**3,4**	**7,2**	**4.110**	**39,9**	**5.921**	**147.423**	**42.021**	**105.402**	**0,16**	**24,9**	**7,1**	**3,5**	**6,8**	**250.207**	**42,3**	**467**	**19.796**	**1.648**	**18.148**	**0,03**	**42,4**	**3,5**	**12,0**	**9,4**	**29.008**	**62,1**
кр. над.	103	4.277	1.257	3.020		41,5	12,2	3,4	7,2	4.110	39,9	5.921	147.423	42.021	105.402		24,9	7,1	3,5	6,8	250.207	42,3	467	19.796	1.648	18.148		42,4	3,5	12,0	9,4	29,008	62,1
влад.	—	—	—	—		—	—	—	—	—	—	—	—	—	—		—	—	—	—	—	—	—	—	—	—		—	—	—	—	—	—

УѢЗДЫ. DISTRICTS.	Горохъ. Pois.								
	Посѣвная площадь 1910 г. въ десятинахъ. Superficie emblavée en 1910, en déciatines.	Собрано. Récolte.	Посѣяно. Ensemencement.	Остатокъ за посѣвомъ. Produit net.		На одну десятину. Par déciatine.		Урожай самъ. Rendement à.	Вѣсъ четверти въ пудахъ. Poids d'une tchetverte en pouds.
				Весь. Absolu.	На одну душу населенія. Par habitant.	Собрано. Récolte.	Посѣяно. Ensemencement.		
		Пудовъ. Poud s.							
1	2	3	4	5	6	7	8	9	10
ВЯТСКАЯ.									
1. Вятскій. кр. над.	1.359	23.647	8.154	15.493		17,4	6,0	2,9	8,5
влад.	—	—	—	—		—	—	—	—
въ уѣздѣ	**1.359**	**23.647**	**8.154**	**15.493**	0,07	**17,4**	**6,0**	**2,9**	**8,5**
2. Глазовскій. кр. над.	2.285	72.435	19.194	53.241		31,7	8,4	3,8	8,7
влад.	—	—	—	—		—	—	—	—
въ уѣздѣ	**2.285**	**72.435**	**19.194**	**53.241**	0,12	**31,7**	**8,4**	**3,8**	**8,7**
3. Елабужскій. кр. над.	6.523	151.334	52.184	99.150		23,2	8,0	2,9	8,7
влад.	112	7.022	918	6.104		62,7	8,2	7,6	8,7
въ уѣздѣ	**6.635**	**158.356**	**53.102**	**105.254**	0,36	**23,9**	**8,0**	**3,0**	**8,7**
4. Котельничскій. кр. над.	3.745	108.605	28.837	79.768		29,0	7,7	3,8	8,8
влад.	10	308	71	237		30,8	7,1	4,3	10,0
въ уѣздѣ	**3.755**	**108.913**	**28.908**	**80.005**	0,23	**29,0**	**7,7**	**3,8**	**8,8**
5. Малмыжскій. кр. над.	1.813	69.619	15.954	53.665		38,4	8,8	4,4	8,5
влад.	71	3.870	703	3.167		54,5	9,9	5,5	9,2
въ уѣздѣ	**1.884**	**73.489**	**16.657**	**56.832**	0,17	**39,5**	**8,8**	**4,5**	**8,5**
6. Нолинскій. кр. над.	1.859	47.405	15.802	31.603		25,5	8,5	3,0	7,9
влад.	3	77	26	51		25,5	8,5	3,0	7,9
въ уѣздѣ	**1.862**	**47.482**	**15.828**	**31.654**	0,15	**25,5**	**8,5**	**3,0**	**7,9**
7. Орловскій. кр. над.	2.578	75.020	19.077	55.943		29,1	7,4	3,9	9,5
влад.	20	874	204	670		43,7	10,2	4,2	9,8
въ уѣздѣ	**2.598**	**75.894**	**19.281**	**56.613**	0,18	**29,2**	**7,4**	**3,9**	**9,5**
8. Сарапульскій. кр. над.	5.350	149.800	40.125	109.675		28,0	7,5	3,7	9,3
влад.	730	16.352	4.745	11.607		22,4	6,5	3,4	10,0
въ уѣздѣ	**6.080**	**166.152**	**44.870**	**121.282**	0,22	**27,3**	**7,4**	**3,7**	**9,4**
9. Слободскій. кр. над.	1.337	49.603	10.963	38.640		37,1	8,2	4,5	9,6
влад.	—	—	—	—		—	—	—	—
въ уѣздѣ	**1.337**	**49.603**	**10.963**	**38.640**	0,14	**37,1**	**8,2**	**4,5**	**9,6**
10. Уржумскій. кр. над.	2.627	96.674	21.279	75.395		36,8	8,1	4,5	9,2
влад.	15	686	156	530		45,7	10,4	4,4	9,0
въ уѣздѣ	**2.642**	**97.360**	**21.435**	**75.925**	0,22	**36,9**	**8,1**	**4,5**	**9,2**
11. Яранскій. кр. над.	8.189	267.780	75.339	192.441		32,7	9,2	3,6	8,8
влад.	19	507	152	355		26,7	8,0	3,3	10,0
въ уѣздѣ	**8.208**	**268.287**	**75.491**	**192.796**	0,43	**32,7**	**9,2**	**3,6**	**8,8**
Въ губерніи.	**38.645**	**1.141.618**	**313.883**	**827.735**	**0,22**	**29,5**	**8,1**	**3,5**	**8,9**
кр. над.	37.665	1.111.922	306.908	805.014		29,3	8,1	3,5	8,9
влад.	980	29.696	6.975	22.721		33,0	7,1	4,6	8,3
ИРКУТСКАЯ.									
1. Иркутскій. кр. над.	379	15.539	3.790	11.749		41,0	10,0	4,1	8,7
влад.	—	—	—	—		—	—	—	—
въ уѣздѣ	**379**	**15.539**	**3.790**	**11.749**	0,05	**41,0**	**10,0**	**4,1**	**8,7**
2. Балаганскій. кр. над.	597	17.074	5.254	11.820		28,6	8,8	3,2	9,3
влад.	—	—	—	—		—	—	—	—
въ уѣздѣ	**597**	**17.074**	**5.254**	**11.820**	0,07	**28,6**	**8,8**	**3,2**	**9,3**
3. Верхоленскій. кр. над.	—	—	—	—		—	—	—	—
влад.	—	—	—	—		—	—	—	—
въ уѣздѣ	—	—	—	—	—	—	—	—	—
4. Киренскій. кр. над.	201	6.090	2.030	4.060		30,3	10,1	3,0	8,7
влад.	—	—	—	—		—	—	—	—
въ уѣздѣ	**201**	**6.090**	**2.030**	**4.060**	0,06	**30,3**	**10,1**	**3,0**	**8,7**
5. Нижнеудинскій. кр. над.	135	8.829	1.323	7.506		65,4	9,8	6,7	10,0
влад.	—	—	—	—		—	—	—	—
въ уѣздѣ	**135**	**8.829**	**1.323**	**7.506**	0,07	**65,4**	**9,8**	**6,7**	**10,0**
Въ губерніи.	**1.312**	**47.532**	**12.397**	**35.135**	**0,05**	**36,2**	**9,4**	**3,9**	**9,1**
кр. над.	1.312	47.532	12.397	35.135		36,2	9,4	3,9	9,1
влад.	—	—	—	—		—	—	—	—

УѢЗДЫ. DISTRICTS.	Чечевица Lentilles.								
	Посѣвная площадь 1910 г. въ десятинахъ. Superficie emblavée en 1910, en déciatines.	Собрано. Récolte.	Посѣяно. Ensemencement.	Остатокъ за посѣвомъ. Produit net.		На одну десятину. Par déciatine.		Урожай самъ. Rendement à.	Вѣсъ четверти въ пудахъ. Poids d'une tchetverte en pouds.
				Весь. Absolu.	На одну душу населенія. Par habitant.	Собрано. Récolte.	Посѣяно. Ensemencement.		
		Пудовъ. Poud s.							
1	2	3	4	5	6	7	8	9	
	—	—	—	—		—	—	—	—
	—	—	—	—		—	—	—	—
	—	—	—	—	—	—	—	—	—
	—	—	—	—		—	—	—	—
	—	—	—	—		—	—	—	—
	—	—	—	—		—	—	—	—
	724	16.507	5.358	11.149		22,8	7,4	3,1	8,7
	9	395	60	335		43,9	6,7	6,6	8,7
	733	**16.902**	**5.418**	**11.484**	0,04	**23,1**	**7,4**	**3,1**	**8,7**
	—	—	—	—		—	—	—	—
	—	—	—	—		—	—	—	—
	—	—	—	—	—	—	—	—	—
	—	—	—	—		—	—	—	—
	340	7.310	2.142	5.168		21,5	6,3	3,4	8,1
	—	—	—	—		—	—	—	—
	340	**7.310**	**2.142**	**5.168**	0,02	**21,5**	**6,3**	**3,4**	**8,1**
	—	—	—	—		—	—	—	—
	—	—	—	—		—	—	—	—
	—	—	—	—	—	—	—	—	—
	—	—	—	—		—	—	—	—
	—	—	—	—		—	—	—	—
	9	396	74	322		44,0	8,2	5,4	8,5
	1	44	8	36		44,0	8,2	5,4	8,5
	10	**440**	**82**	**358**	0,00	**44,0**	**8,2**	**5,4**	**8,5**
	—	—	—	—		—	—	—	—
	—	—	—	—		—	—	—	—
	—	—	—	—	—	—	—	—	—
	—	—	—	—		—	—	—	—
	13	429	117	312		33,0	9,0	3,7	10,3
	—	—	—	—		—	—	—	—
	13	**429**	**117**	**312**	0,00	**33,0**	**9,0**	**3,7**	**10,3**
	—	—	—	—		—	—	—	—
	—	—	—	—		—	—	—	—
	—	—	—	—	—	—	—	—	—
	—	—	—	—		—	—	—	—
	1.096	**25.081**	**7.759**	**17.322**	**0,01**	**22,9**	**7,1**	**3,2**	**8,5**
	1.086	24.642	7.691	16.951		22,7	7,1	3,2	8,5
	10	439	68	371		43,9	6,8	6,5	8,7
	—	—	—	—		—	—	—	—
	—	—	—	—		—	—	—	—
	—	—	—	—		—	—	—	—

УѢЗДЫ. DISTRICTS.	Картофель. Pommes de terre.								Овесъ. Avoine.								
	Посѣвная площадь 1910 г. въ десятинахъ. Superficie emblavée en 1910, en déciatines.	Собрано. Récolte.	Посѣяно. Ensemencement.	Остатокъ за посѣвомъ. Produit net. Весь. Absolu.	Остатокъ за посѣвомъ. Produit net. На одну душу населенія. Par habitant.	На одну десятину. Par déciatine. Собрано. Récolte.	На одну десятину. Par déciatine. Посѣяно. Ensemencement.	Урожай сам. Rendement à.	Вѣсъ четверти въ пудахъ. Poids d'une tchetverte en pouds.	Посѣвная площадь 1910 г. въ десятинахъ. Superficie emblavée en 1910, en déciatines.	Собрано. Récolte.	Посѣяно. Ensemencement.	Остатокъ за посѣвомъ. Produit net.	На одну десятину. Par déciatine. Собрано. Récolte.	На одну десятину. Par déciatine. Посѣяно. Ensemencement.	Урожай сам. Rendement à	Вѣсъ четверти въ пудахъ. Poids d'une tchetverte en pouds.	Собрано соломы. Récolte de la paille. Всего. Totale.	Собрано соломы. Récolte de la paille. На одну десятину. Par déciatine.
		Пудовъ. Pouds.									Пудовъ. Pouds.								
1	2	3	4	5	6	7	8	9	10	1	2	3	4	5	6	7	8	9	10
ВЯТСКАЯ.																			
1. Вятскій. кр. над.	1.297	331.902	66.925	264.977		255,9	51,6	5,0	7,5	62.269	2.590.390	709.867	1.880.523	41,6	11,4	3,6	5,4	2.098.465	33,7
влад.	26	7.688	1.066	6.622		295,7	41,0	7,2	8,0	352	17.389	4.118	13.271	49,4	11,7	4,2	5,5	14.995	42,6
въ уѣздѣ	**1.323**	**339.590**	**67.991**	**271.599**	1,18	**256,7**	**51,4**	**5,0**	7,5	**62.621**	**2.607.779**	**713.985**	**1.893.794**	**41,7**	**11,4**	**3,6**	**5,4**	**2.113.460**	**33,8**
2. Глазовскій. кр. над.	2.060	853.664	166.654	687.010		414,4	80,9	5,1	7,5	163.635	6.823.580	2.519.979	4.303.601	41,7	15,4	2,7	5,5	6.807.216	41,6
влад.	20	5.232	1.012	4.220		261,6	50,6	5,2	8,3	1.627	90.461	22.778	67.683	55,6	14,0	4,0	5,5	128.696	79.1
въ уѣздѣ	**2.080**	**858.896**	**167.666**	**691.230**	1,53	**412,9**	**80,6**	**5,1**	7,5	**165.262**	**6.914.041**	**2.542.757**	**4.371.284**	**41,7**	**15,4**	**2,7**	**5,5**	**6.935 912**	**42,0**
3. Елабужскій. кр. над.	2.091	816.326	178.571	637.755		390,4	85,4	4,6	8,7	73.554	4.074.892	941.491	3.133.401	55,4	12.8	4,3	6,0	4.744.233	64,5
влад.	316	103.743	22.784	80.959		328,3	72,1	4,6	8,7	4.608	286.618	63.590	223.028	62,2	13,8	4,5	6,0	376.934	81,8
въ уѣздѣ	**2.407**	**920.069**	**201.355**	**718.714**	2,48	**382.3**	**83,6**	**4,6**	8,7	**78.162**	**4.361.510**	**1.005.081**	**3.356.429**	**55,8**	**12,9**	**4,3**	**6,0**	**5.121.167**	**65,5**
4. Котельничскій. кр. над.	4.381	1.782.191	316.308	1.465.883		406,8	72,2	5,6	9,4	117.802	4.912.343	1.319.382	3.592.961	41,7	11,2	3,7	5,7	5.290.210	44,9
влад.	23	5.244	1.081	4.163		228,0	47,0	4,9	9,7	640	31.488	6.720	24.768	49,2	10,5	4,7	7,2	36.032	56,3
въ уѣздѣ	**4.404**	**1.787.435**	**317.389**	**1.470.046**	5,09	**405,8**	**72,1**	**5,6**	9,4	**118.442**	**4.943.831**	**1.326.102**	**3.617.729**	**41,7**	**11,2**	**3,7**	**5,7**	**5.326.242**	**45,0**
5. Малмыжскій. кр. над.	5.574	2.328.260	405.230	1.923.030		417,7	72,7	5,7	8,4	112.883	5.745.745	1.377.173	4.368.572	50,9	12,2	4.2	5,7	7.032.611	62,3
влад.	304	103.117	18.574	84.543		339,2	61,1	5,6	9,0	1.480	92.500	24.568	67.932	62.5	16,6	3,8	5,6	93.240	63,0
въ уѣздѣ	**5.878**	**2.431.377**	**423.804**	**2.007.573**	5,84	**413,6**	**72,1**	**5,7**	8,4	**114.363**	**5.838.245**	**1.401.741**	**4.436.504**	**51,0**	**12,3**	**4,1**	**5,7**	**7.125.851**	**62,3**
6. Нолинскій. кр. над.	430	109.736	25.800	83.936		255,2	60,0	4,3	10,0	74.042	2.880.234	895.908	1.984.326	38,9	12,1	3,2	5,4	2.628.491	35,5
влад.	4	1.600	308	1.292		400,0	77,0	5,2	10,0	346	15.362	3.598	11.764	44.4	10,4	4.3	6,0	17.923	51,8
въ уѣздѣ	**434**	**111.336**	**26.108**	**85.228**	0,40	**256,5**	**60,2**	**4,3**	10,0	**74.388**	**2.895.596**	**899.506**	**1.996.090**	**38,9**	**12,1**	**3,2**	**5,4**	**2.646.414**	**35,6**
7. Орловскій. кр. над.	3.315	1.151.963	177.353	974.610		347,5	53,5	6,5	9,4	64.123	3.302.355	737.415	2.564.940	51.5	11,5	4,4	5,3	3.347.221	52,2
влад.	4	1.350	242	1.108		337,4	60,6	5,6	10,1	314	15.606	3.705	11.901	49,7	11,8	4,2	5,9	18.275	58,2
въ уѣздѣ	**3.319**	**1.153.313**	**177.595**	**975.718**	3,20	**347,5**	**53,5**	**6,5**	9,4	**64.437**	**3.317.961**	**741.120**	**2.576.841**	**51,5**	**11,5**	**4,4**	**5,3**	**3·365.496**	**52,2**
8. Сарапульскій. кр. над.	2.193	755.489	186.186	569.303		344,5	84,9	4,1	9,0	128.467	6.449.043	1.772.845	4.676.198	50,2	13,8	3,6	5,2	7.001.452	54,5
влад.	25	7.418	2.020	5.398		296,7	80,8	3,7	8,0	7.089	327.512	97.828	229.684	46,2	13,8	3,4	5,4	399 820	56,4
въ уѣздѣ	**2.218**	**762.907**	**188.206**	**574.701**	1,17	**344,0**	**84,9**	**4,1**	9,0	**135.556**	**6.776.555**	**1.870.673**	**4.905.882**	**50,0**	**13,8**	**3,6**	**5,2**	**7.401.272**	**54,6**
9. Слободскій. кр. над.	2.283	810.922	158.212	652.710		355,2	69,3	5,1	9,7	58.892	2.803.259	724.372	2.078.887	47,6	11,3	3.9	5,3	3.292,063	55,3
влад.	1.671	356.926	60.156	296.770		213,6	36,0	5,9	7,0	247	10.670	2.766	7.904	43,2	11,2	3,9	6,2	12.918	52,3
въ уѣздѣ	**3.954**	**1.167.848**	**218.368**	**949.480**	3,56	**295 4**	**55,2**	**5,4**	8,6	**59.139**	**2.813.929**	**727.138**	**2.086.791**	**47,6**	**12,3**	**3,9**	**5,3**	**3.304.981**	**55,8**
10. Уржумскій. кр. над.	4.126	1.597.587	303.673	1.293.914		387,2	73,6	5,3	8,3	133.144	6.417.541	1.664.300	4.753.241	48,2	12,5	3,9	5,2	6.457.484	48,5
влад.	553	208.592	36.940	171.652		377,2	66,8	5,6	8,3	3.589	200.266	40.556	159,710	55.8	11,3	4.9	5,6	215.699	60,1
въ уѣздѣ	**4.679**	**1.806.179**	**340.613**	**1.465.566**	4,24	**386,2**	**72,7**	**5,3**	8,3	**136.733**	**6 617.807**	**1.704.856**	**4.912,951**	**48,4**	**12,5**	**3,9**	**5,2**	**6.673.183**	**48,8**
11. Яранскій. кр. над.	10.923	4.173.678	799.564	3.374.114		382,1	73,2	5,2	9,9	142.032	7.078.397	1.732.790	5.345.607	49,9	12,2	4,1	5,2	8.422,498	59,3
влад.	190	75.430	15.865	59.565		397,0	83,5	4,8	10,0	3.435	185.490	42.594	142.896	54,0	12,4	4,4	6,0	249.381	72,6
въ уѣздѣ	**11.113**	**4.249.108**	**815.429**	**3.433.679**	7,62	**382,3**	**73,2**	**5,2**	9,9	**145.467**	**7.263.887**	**1.775.384**	**5.488.503**	**49,9**	**12,2**	**4,1**	**5,2**	**8.671.879**	**59,6**
Въ губерніи.	**41.809**	**15.588.058**	**2.944.524**	**12.643.534**	3,35	**372,6**	**70,4**	**5,3**	8,9	**1.154.570**	**54.351.141**	**14.708.343**	**39.642.798**	**47,7**	**12,7**	**3,8**	**5,4**	**58.685.857**	**50,8**
кр. над.	38.673	14.711.718	2.784.476	11.927.242		380,4	72,0	5,3	9,0	1.130.843	53.077.779	14.395.522	38.682.257	46,9	12,7	3,7	5,4	57.121.944	50,5
влад.	3.136	876.340	160.048	716.292		279,4	51,0	5,5	7,9	23.727	1.273.362	312.821	960.541	53,7	13,2	4,1	5,7	1.563.913	65,9
ИРКУТСКАЯ.																			
1. Иркутскій. кр. над.	1.833	1.029.230	169.553	859.677		561,5	92,5	6.1	9,9	18.287	1.183.169	332.823	850.346	64,7	18,2	3,5	5'6	1.439.187	78,7
влад.	2	1.118	180	938		559,0	90,0	6,2	10,0	15	924	260	664	61,6	17,3	3,6	6,0	992	66,1
въ уѣздѣ	**1.835**	**1.030.348**	**169.733**	**860.615**	3,60	**561,5**	**92,5**	**6,1**	9,9	**18.302**	**1.184.093**	**333.083**	**851.010**	**64,7**	**18,2**	**3,5**	**5,6**	**1.440.179**	**78,7**
2. Балаганскій. кр. над.	2.050	1.250.910	205.000	1.045.910		610,2	100,0	6,1	10,0	38.015	1.201.274	490.394	710.880	31,6	12,9	2,4	5,8	1.611.836	42,4
влад.	—	—	—	—		—	—	—	—	7	427	120	307	61,0	17,1	3,6	6,0	413	59.0
въ уѣздѣ	**2.050**	**1.250.910**	**205.000**	**1.045.910**	5,91	**610,2**	**100,0**	**6,1**	**10,0**	**38.022**	**1.201.701**	**490.514**	**711.187**	**31.6**	**12,9**	**2,4**	**5,8**	**1.612.249**	**42,4**
3. Верхоленскій кр. над.	701	349.168	65.894	283.274		498,1	94,0	5,3	10,0	1.065	67.628	19.064	48.564	63,5	17.9	3,5	5,5	72.953	68,5
влад.	—	—	—	—		—	—	—	—	—	—	—	—	—	—	—	—	—	—
въ уѣздѣ	**701**	**349.168**	**65.894**	**283.274**	3,22	**498,1**	**94,0**	**5,3**	**10,0**	**1.065**	**67.628**	**19.064**	**48.564**	**63,5**	**17,9**	**3,5**	**5,5**	**72.953**	**68,5**
4. Киренскій. кр. над.	855	400.995	80.285	320.710		469,0	93,9	4,5	10,0	5.468	471.888	105.532	366.356	86,3	19,3	4,5	5'7	369.090	67,5
влад.	—	—	—	—		—	—	—	—	—	—	—	—	—	—	—	—	—	—
въ уѣздѣ	**855**	**400.995**	**80.285**	**320.710**	4,94	**469,0**	**93,9**	**4,5**	**10,0**	**5.468**	**471.888**	**105.532**	**366.356**	**86,3**	**19,3**	**4,5**	**5,7**	**369.090**	**67,5**
5. Нижнеудинскій. кр. над.	1.225	803.968	120.663	683.305		656,3	98,5	6,7	10,0	12.365	764.157	237.408	526.749	61,8	19,2	3,2	5,7	907.591	73,4
влад.	—	—	—	—		—	—	—	—	—	—	—	—	—	—	—	—	—	—
въ уѣздѣ	**1.225**	**803.968**	**120.663**	**683.305**	6,45	**656,3**	**98,5**	**6,7**	**10,0**	**12.365**	**764.157**	**237.408**	**526.749**	**61,8**	**19,2**	**3,2**	**5,7**	**907.591**	**73,4**
Въ губерніи.	**6.666**	**3.835.389**	**641.575**	**3.193.814**	4,73	**575,4**	**96,2**	**6,0**	**10,0**	**75.222**	**3.689.467**	**1.185.601**	**2.503.866**	**49,0**	**15,8**	**3,1**	**5,7**	**4.402.062**	**58,5**
кр. над.	6.664	3.834.271	641.395	3.192.876		575,4	96,2	6,0	10,0	75.200	3.688,116	1.185.221	2.502.895	49,0	15,8	3,1	5,7	4.400.657	58,5
влад.	2	1.118	180	938		559,0	90,0	6,2	10.0	22	1.351	380	971	61,4	17,3	3,6	6,0	1.405	63,9

УѢЗДЫ. DISTRICTS.	Яровая рожь. Seigle d'été.										Яровая пшеница.		
	Посѣвная площадь 1910 г. въ десят. Superficie emblavée en 1910, en déciatines.	Собрано. Récolte.	Посѣяно. Ensemencement.	Остат. за посѣв. Produit net. Весь. Absolu.	Остат. за посѣв. Produit net. На 1 душу насел. Par habitant.	На 1 десят. Par déciat. Собрано. Récolte.	На 1 десят. Par déciat. Посѣяно. Ensemencement.	Урожай самъ. Rendement à.	Вѣсъ четверти въ пудахъ. Poids d'une tchetv. en pouds.	Собрано соломы. Récolte de la paille. Всего. Totale.	Собрано соломы. Récolte de la paille. На одну десят. Par déciatine.	Посѣвная площадь 1910 г. въ десят. Superficie emblavée en 1910, en déciatines.	Собрано. Récolte.	Посѣяно. Ensemencement.
	Пудовъ. Pouds.												Пудовъ. Pouds.	
1	7	3	4	5	6	7	8	9	10	11	12	1	2	3
ОРЕНБУРГСКАЯ.														
1. Оренбургский. кр. над.	2.839	37.475	14.479	22.996		13,2	5,1	2,6	8,0	37.759	13,3	398694	12.399.383	2.750.986
влад.	89	2.394	561	1.833		26,9	6,3	4,3	7,8	2.136	24,0	210065	8.255.555	1.281.397
въ уѣздѣ	**2.928**	**39.869**	**15.040**	**24.829**	0,64	**13,6**	**5,1**	**2,7**	**8,0**	**39.895**	**13,6**	**608759**	**20.654.938**	**4.032.388**
2. Верхнеуральскій. кр. над.	1.469	75.947	13.221	62.726		51,7	9,0	5,7	7,9	75.947	51,7	116140	3.193.850	987.190
влад.	21	920	170	750		43,8	8,1	5,4	7,9	1.021	48,6	13.064	496.432	108.431
въ уѣздѣ	**1.490**	**76.867**	**13.391**	**63.476**	0,21	**51,6**	**9,0**	**5,7**	**7,9**	**76.968**	**51,7**	**129204**	**3.690.282**	**1.095.621**
3. Орскій. кр. над.	90	2.124	603	1.521		23,6	6,7	3,5	8,0	729	8,1	83.477	2.779.784	659.468
влад.	—	—	—	—		—	—	—	—	—	—	78.759	2.402.150	614.320
въ уѣздѣ	**90**	**2.124**	**603**	**1.521**	0,01	**23,6**	**6,7**	**3,5**	**8,0**	**729**	**8,1**	**162236**	**5.181.934**	**1.273.788**
4. Троицкій. кр. над.	1.284	64.200	11.299	52.901		50,0	8,8	5,7	7,8	76.398	59,5	126925	5.838.550	1.180.403
влад.	230	11.500	1.840	9.660		50,0	8,0	6,3	7,8	17.250	75,0	61.299	3.058.820	508.782
въ уѣздѣ	**1.514**	**75.700**	**13.139**	**62.561**	0,26	**50,0**	**8,7**	**5,8**	**7,8**	**93.648**	**61,9**	**188224**	**8.897.370**	**1.689.185**
5. Челябинскій. кр. над.	4.712	153.611	37.696	115.915		32,6	8,0	4,1	8,0	213.454	45,3	309995	11.376.817	2.665.957
влад.	241	9.688	1.832	7.856		40,2	7,6	5,3	8,0	11.857	49,2	101954	4.098.551	836.023
въ уѣздѣ	**4.953**	**163.299**	**39.528**	**123.771**	0,23	**33,0**	**8,0**	**4,1**	**8,0**	**225.311**	**45,5**	**411949**	**15.475.368**	**3.501.980**
Въ губерніи	**10.975**	**357.859**	**81.701**	**276.158**	**0,13**	**32,6**	**7,4**	**4,4**	**7,9**	**436.551**	**39,8**	**1.500.372**	**53.899.892**	**11.592.960**
кр. над.	10.394	333.357	77.298	256.059		32,1	7,4	4,3	7,9	404.287	38,9	1.035.231	35.588.384	8.244.007
влад.	581	24.502	4.403	20.099		42,2	7,6	5,6	7,9	32.264	55,5	465.141	18.311.508	3.348.953
ПЕНЗЕНСКАЯ.														
1. Пензенскій. кр. над.	—	—	—	—		—	—	—	—	—	—			
влад.	—	—	—	—		—	—	—	—	—	—			
въ уѣздѣ	—	—	—	—		—	—	—	—	—	—	492	33.505	3.985
2. Городищенскій. кр. над.	—	—	—	—	—	—	—	—	—	—	—	492	**33.505**	3.985
влад.	3	127	27	100		42,2	9,0	4,7	9,0	333	111,1	—	—	—
въ уѣздѣ	**3**	**127**	**27**	**100**	0,00	**42,2**	**9,0**	**4,7**	**9,0**	**333**	**111,1**	**17**	**1.115**	**145**
3. Инсарскій. кр. над.	—	—	—	—		—	—	—	—	—	—	**17**	**1.115**	**145**
влад.	—	—	—	—		—	—	—	—	—	—	972	50.641	9.428
въ уѣздѣ	—	—	—	—	—	—	—	—	—	—	—	242	11.084	1.912
4. Коренскій. кр. над.	—	—	—	—		—	—	—	—	—	—	**1.214**	**61.725**	**11.340**
влад.	—	—	—	—		—	—	—	—	—	—	50	4.500	390
въ уѣздѣ	—	—	—	—	—	—	—	—	—	—	—	100	8.960	790
5. Краснослободск. кр. над.	—	—	—	—		—	—	—	—	—	—	**150**	**13.460**	**1.180**
влад.	—	—	—	—		—	—	—	—	—	—	471	25.104	4.946
въ уѣздѣ	—	—	—	—	—	—	—	—	—	—	—	81	4.512	664
6. Мокшанскій. кр. над.	—	—	—	—		—	—	—	—	—	—	**552**	**29.616**	**5.610**
влад.	3	210	24	186		70,0	8,0	8,8	8,7	356	118,8	260	14.482	2.262
въ уѣздѣ	**3**	**210**	**24**	**186**	0,00	**70,0**	**8,0**	**8,8**	**8,7**	**356**	**118,8**	404	31.593	3.434
7. Наровчатскій. кр. над.	—	—	—	—		—	—	—	—	—	—	**664**	**46.075**	**5.696**
влад.	—	—	—	—		—	—	—	—	—	—	107	8.132	1.091
въ уѣздѣ	—	—	—	—	—	—	—	—	—	—	—	—	—	—
8. Нижнеломовскій. кр. над.	6	360	57	303		60,0	9,5	6,3	9,5	638	106,3	**107**	**8.132**	**1.091**
влад.	—	—	—	—		—	—	—	—	—	—	94	7.755	987
въ уѣздѣ	**6**	**360**	**57**	**303**	0,00	**60,0**	**9,5**	**6,3**	**9,5**	**638**	**106,3**	383	27.576	3.792
9. Саранскій. кр. над.	—	—	—	—		—	—	—	—	—	—	**477**	**35.331**	**4.779**
влад.	—	—	—	—		—	—	—	—	—	—	2.301	95.952	21.629
въ уѣздѣ	—	—	—	—	—	—	—	—	—	—	—	2.281	118.840	20.985
10 Чембарскій. кр. над.	—	—	—	—		—	—	—	—	—	—	**4.582**	**214.792**	**42 614**
влад.	5	269	43	226		53,8	8,5	6,3	7,8	325	65,0	34	2.115	316
въ уѣздѣ	**5**	**269**	**43**	**226**	0,00	**53,8**	**8,5**	**6,3**	**7,8**	**325**	**65,0**	490	26.754	4.616
Въ губерніи	**17**	**966**	**151**	**815**	**0,00**	**56,8**	**8,9**	**6,4**	**8,8**	**1.652**	**97,2**	**524**	**28.869**	**4.432**
кр. над.	6	360	57	303		60,0	9,5	6,3	9,5	638	106,3	**8.779**	**472.620**	**80.872**
влад.	11	606	94	512		55,1	8,5	6,4	8,4	1.014	92,2	4.289	208 681	41.049
												4.490	263.939	39.823

Froment d'été.								Ячмень. Orge.									
Остат. за посѣв. Produit net. Весь. Absolu.	Остат. за посѣв. Produit net. На 1 душу насел. Par habitant.	На 1 десят. Par déciat. Собрано. Récolte.	На 1 десят. Par déciat. Посѣяно. Ensemencement.	Урожай самъ. Rendement à.	Вѣсъ четверти въ пудахъ. Poids d'une tchetv. en pouds.	Собрано соломы. Récolte de la paille. Всего. Totale.	Собрано соломы. Récolte de la paille. На одну десят. Par déciatine.	Посѣвная площадь 1910 г. въ десят. Superficie emblavée en 1910, en déciatines.	Собрано. Récolte.	Посѣяно. Ensemencement.	Остат. за посѣв. Produit net. Весь. Absolu.	Остат. за посѣв. Produit net. На 1 душу насел. Par habitant.	На 1 десят. Par déciat. Собрано. Récolte.	На 1 десят. Par déciat. Посѣяно. Ensemencement.	Урожай самъ. Rendement à.	Вѣсъ четверти въ пудахъ. Poids d'une tchetv. en pouds.	Собрано соломы. Récolte de la pai Всего. Totale.	Собрано соломы. Récolte de la pai На одну десят. Par déciatine.
Pouds.								Пудовъ. Pouds.									
4	5	6	7	8	9	10	11	1	2	3	4	5	6	7	8	9	10	11
9.648.394		31.1	6,9	4,5	8,0	17.303.320	43,6	9.839	319.768	63.954	255.814		32,5	6,5	5,0	7,8	447.675	45,5
6.974.158		39,3	6,1	6,4	8,3	11.952.699	56,9	12.287	420.215	66.350	353.865		34,2	5,4	6,3	7,1	470.592	38,3
16.622.552	23,43	**33,9**	**6,6**	**5,1**	**8,1**	**29.256.019**	**48,1**	**22.126**	**739.983**	**130.304**	**609.679**	0,86	**33,4**	**5,9**	**5,7**	**7,4**	**918.267**	**41,5**
2.206.660		27,5	8,5	3,2	8,0	3.623.568	31,2	6.356	108.052	57.204	50.848		17,0	9,0	1,9	7,5	138 561	21,8
388.001		38,0	8,3	4,6	9,4	538.237	41,2	594	16.632	4.396	12.236		28,0	7,4	3,8	7,3	24.116	40,6
2.594.661	8,74	**28,6**	**8.5**	**3,4**	**8,2**	**4.161.805**	**32,2**	**6.950**	**124.684**	**61.600**	**63.084**	0,21	**17,9**	**8,9**	**2,0**	**7,5**	**162.677**	**23,4**
2.120.316		33,3	7,9	4,2	8,6	3.597.859	43,1	4.181	141.736	36.375	105.361		33,9	8,7	3,9	9.2	140.482	33,6
1.787.830		30,5	7,8	3,9	8,2	2.449.405	31,1	5.216	190.384	42.771	147.613		36,5	8,2	4,5	8,0	201.338	38,6
3.908.146	13,93	**31,9**	**7,9**	**4 1**	**8,4**	**6.047.264**	**37,3**	**9.397**	**332.120**	**79.146**	**252.974**	0,90	**35,3**	**8,4**	**4,2**	**8,5**	**341.820**	**36.4**
4.658.147		46,0	9,3	4,9	8,5	6.092.400	48,0	5.106	234.365	44.933	189.432		45,9	8,8	5,2	7,0	195.520	38,3
2.550.038		49,9	8,3	6,0	8,4	2.819.754	46,0	2.364	73.993	17.730	56.263		31,3	7,5	4,2	7,9	63.828	27.0
7.208.185	29,92	**47,3**	**9,0**	**5,3**	**8,5**	**8.912.154**	**47,3**	**7.470**	**308.358**	**62.663**	**245.695**	1,02	**41,3**	**8,4**	**4,9**	**7,2**	**259.348**	**34,7**
8.710.860		36,7	8,6	4,3	8,5	10.322.834	33,3	3.788	103.791	30.683	73.108		27,4	8,1	3,4	6,6	112.882	29,8
3.262.528		40,2	8,2	4,9	8,9	5.311.803	52,1	1.317	30.423	9.746	20.677		23,1	7,4	3,1	7,5	51.100	38,8
11.973,388	22,28	**37,6**	**8,5**	**4,4**	**8,6**	**15.634.637**	**38.0**	**5.105**	**134.214**	**40.429**	**93.785**	0.17	**26,3**	**7,9**	**3,3**	**6,8**	**163.982**	**32.1**
42.306.932	20,41	**35,9**	**7,7**	**4,6**	**8,3**	**64.011.879**	**42,7**	**51.048**	**1.639.359**	**374.142**	**1.265.217**	**0,61**	**32,1**	**7,3**	**4,4**	**7,5**	**1.846.094**	**36,2**
27.344.377		34,4	8,0	4,3	8,3	40.939.981	39,5	29.270	907.712	233.149	674.563		31,0	8,0	3,9	7,6	1.035.120	35.4
14.962.555		39,4	7.2	5,5	8,5	23.071.898	49,6	21.778	731.647	140.993	590.634		33,6	6,5	5,2	7,4	810.974	37.2
—		—	—	—	—	—	—	—	—	—	—		—	—	—	—	—	—
29.520	0,15	**68,1**	**8,1**	**8,4**	**9,6**	**31.980**	**65,0**	**91**	**5.014**	**664**	**4.350**	0,02	**55,1**	**7,3**	**7,6**	**8,8**	**8.818**	**96,9**
29.520	0,15	**68,1**	**8,1**	**8,4**	**9,6**	**31.980**	**65,0**	**91**	**5.014**	**664**	**4.350**	0,02	**55,1**	**7,3**	**7,6**	**8,8**	**8.818**	**96,9**
—		—	—	—	—	—	—	—	—	—	—		—	—	—	—	—	—
970		65,6	8,5	7,7	9,8	1.532	90.1	110	7.854	781	7.073		71,4	7,1	10,1	10,0	9.427	85,7
970	0,00	**65,6**	**8,5**	**7,7**	**9,8**	**1.532**	**90.1**	**110**	**7.854**	**781**	**7.073**	0,03	**71,4**	**7,1**	**10,1**	**10,0**	**9.427**	**85,7**
41.213		52,1	9,7	5,4	9.4	92.534	95,2	—	—	—	—		—	—	—	—	—	—
9.172		45,8	7,9	5,8	9,5	20.570	85,0	109	5.941	981	4.960		54.5	9,0	6,1	8,2	5.505	50,5
50.385	0,22	**50,8**	**9,3**	**5,4**	**9,4**	**113.104**	**93,1**	**109**	**5.941**	**981**	**4.960**	0,02	**54,5**	**9,0**	**6,1**	**8,2**	**5.505**	**50,5**
4.110		90,0	7,8	11,5	9,0	5.000	100,0	—	—	—	—		—	—	—	—	—	—
8.170		89,6	7,9	11,3	10,0	7.590	75,9	31	1.962	257	1.705		63,3	8,3	7,6	7,0	3.100	100,0
12.280	0,09	**89,7**	**7,9**	**11,4**	**9,6**	**12.590**	**83,9**	**31**	**1.962**	**257**	**1.705**	0,01	**63,3**	**8,3**	**7,6**	**7,0**	**3.100**	**100,0**
20.158		53,3	10,5	5,1	8,4	32.970	70,0	—	—	—	—		—	—	—	—	—	—
3.848		55,7	8,2	6,8	9,4	6.075	75,0	—	—	—	—		—	—	—	—	—	—
24.006	0,12	**53,6**	**10,2**	**5,3**	**8,5**	**39.045**	**70,7**	—	—	—	—	—	—	—	—	—	—	—
12.220		55,7	8,7	6,4	9,5	21.944	84,4	—	—	—	—		—	—	—	—	—	—
28.159		78,2	8,5	9,2	9,5	40.521	100,3	20	1.176	158	1.018		58,8	7,9	7,4	9,0	1.982	99,1
40.379	0,30	**69,4**	**8,6**	**8,1**	9,5	**62.465**	**94,1**	**20**	**1.176**	**158**	**1.018**	0,01	**58.8**	**7,9**	**7,4**	**9,0**	**1.982**	**99,1**
7.041		76,0	10,2	7,5	9.0	10.700	100,0	95	3.990	713	3.277		42,0	7,5	5,6	7,0	8.550	90,0
—		—	—	—	—	—	—	—	—	—	—		—	—	—	—	—	—
7.041	0,05	**76,0**	**10,2**	**7,5**	**9,0**	**10.700**	**100.0**	**95**	**3.990**	**713**	**3.277**	0,02	**42,0**	**7,5**	**5,6**	**7,0**	**8.550**	**90,0**
6.768		82,5	10,5	7,9	8,5	9.024	96,0	—	—	—	—		—	—	—	—	—	—
23.784		72,0	9,9	7,3	10,0	58.714	153,3	30	1.764	240	1.524		58,8	8,0	7,4	8,0	2.610	87,7
30.552	0,16	**74,1**	**10,0**	**7,4**	**9,4**	**67.738**	**142,0**	**30**	**1.764**	**240**	**1.524**	0,01	**58,8**	**8,0**	**7,4**	**8,0**	**2.610**	**87,0**
73.323		41,7	9,4	4,4	9,3	160.380	69,7	—	—	—	—		—	—	—	—	—	—
97.855		52,1	9,2	5,7	9,4	210.764	92,4	60	2.400	660	1.740		40,0	11,0	3,6	8,0	5.220	87,0
172.178	1,00	**46,9**	**9,3**	**5,0**	**9,4**	**371.144**	**81,0**	**60**	**2 400**	**660**	**1.740**	0,01	**40,0**	**11,0**	**3,6**	**8,0**	**5.220**	**87,0**
1.799		62,2	9,3	6,7	9,0	3.342	98,3	—	—	—	—		—	—	—	—	—	—
22.638		54,6	8,4	6,5	9,9	41.846	85,4	64	5.440	384	5.056		85,0	6.0	14,2	8,0	5.568	87.0
24.437	0,13	**55,1**	**8.5**	**6,5**	**9,8**	**45.188**	**86,2**	**64**	**5.440**	**384**	**5.056**	0,03	**85,0**	**6,0**	**14,2**	**8,0**	**5.568**	**87.0**
391.748	**0,22**	**53,8**	**9,2**	**5,8**	**9,4**	**755.486**	**86,1**	**610**	**35.541**	**4.838**	**30.703**	**0,03**	**58,3**	**7,9**	**7,3**	**8,3**	**50.780**	**83,2**
167.632		48,7	9,6	5,1	9,2	335.894	78,3	95	3.990	713	3.277		42,0	7,5	5,6	7,0	8.550	90,0
224.116		58,8	8,9	6,6	9,6	419.592	93,5	515	31.551	4.125	27.426		61,3	8,0	7,6	8,5	42.230	82,0

УѢЗДЫ. DISTRICTS.	Полба. Epeautre.											Гречиха Sarrasin.								Просо. Millet.									
	Посѣвная площадь 1910 г. въ десят. Superficie ensemencée en 1910, en déciatines.	Собрано. Récolte.	Посѣяно. Ensemencement.	Остат. за посѣв. Produit net. Весь. Absolu.	Остат. за посѣв. Produit net. На 1 душу насел. Par habitant.	На 1 десят. Par déciat. Собрано. Récolte.	На 1 десят. Par déciat. Посѣяно. Ensemencement.	Урожай семъ. Rendement à.	Вѣсъ четверти въ пудахъ. Poids d'une tchetv. en pouds.	Собрано соломы. Récolte de la paille. Всего. Totale.	Собрано соломы. Récolte de la paille. На одну десят. Par déciatine.	Посѣвная площадь 1910 г. въ десят. Superficie ensemencée en 1910, en déciatines.	Собрано. Récolte.	Посѣяно. Ensemencement.	Остат. за посѣв. Produit net. Весь. Absolu.	Остат. за посѣв. Produit net. На 1 душу насел. Par habitant.	На 1 десят. Par déciat. Собрано. Récolte.	На 1 десят. Par déciat. Посѣяно. Ensemencement.	Урожай семъ. Rendement à.	Вѣсъ четверти въ пудахъ. Poids d'une tchetv. en pouds.	Собрано соломы. Récolte de la paille. Всего. Totale.	Собрано соломы. Récolte de la paille. На одну десят. Par déciatine.	Посѣвная площадь 1910 г. въ десят. Superficie ensemencée en 1910, en déciatines.	Собрано. Récolte.	Посѣяно. Ensemencement.	Остат. за посѣв. Produit net. Весь. Absolu.	Остат. за посѣв. Produit net. На 1 душу насел. Par habitant.	На 1 десят. Par déciat. Собрано. Récolte.	На 1 десят. Par déciat. Посѣяно. Ensemencement.	Урожай семъ. Rendement à.	Вѣсъ четверти въ пудахъ. Poids d'une tchetv. en pouds.	Собрано соломы. Récolte de la paille. Всего. Totale.	Собрано соломы. Récolte de la paille. На одну десят. Par déciatine.
	Пудовъ. Pouds.									Пудовъ. Pouds.		Пудовъ. Pouds.								Пудовъ. Pouds.								Пудовъ. Pouds.	
1	2	3	4	5	6	7	8	9	10	11	12	1	2	3	4	5	6	7	8	9	10	11	1	2	3	4	5	6	7	8	9	10	11
ОРЕНБУРГСКАЯ.																																	
1. Оренбургский. кр. над.	577	14.367	4.212	10.155		24,9	7,3	3,4	7,4	23.772	41,2	2.438	20.967	9.752	11.215		8,6	4,0	2,2	8,0	45.347	18,6	28.493	307.724	37.041	270.683		10,8	1,3	8,3	8,1	404.601	14,2
влад.	855	25.650	6.156	19.494		30,0	7,2	4,2	7,4	76.950	90,0	1.499	10.043	6.296	3.747		6,7	4,2	1,6	7,0	38.524	25,7	8.762	92.877	12.267	80.610		10,6	1,4	7,6	10,0	188.383	21,5
въ уѣздѣ	**1.432**	**40.017**	**10.368**	**29.649**	0,04	**27,9**	**7,2**	**3,9**	**7,4**	**100.722**	**70,3**	**3.937**	**31.010**	**16.048**	14.962	0,02	**7,9**	**4,1**	**1,9**	**7,6**	**83.871**	**21,3**	**37.255**	**400.601**	**49.308**	**351.293**	0,50	**10,8**	**1,3**	**8,1**	**8,5**	**592.984**	**15,9**
2. Верхнеуральскій. кр. над.	181	4.344	1.738	2.606		24,0	9,6	2,5	8,0	10.426	57,6	14	298	66	232		21,3	4.7	4,5	8,0	280	20,0	429	11.369	729	10.640		26,5	1,7	15,6	9,0	12.227	28,5
влад.	16	720	112	608		45,0	7,0	6,4	7,0	960	60,0	8	74	48	26		9,3	6,0	1,5	7,0	80	10,0	30	930	39	891		31,0	1,3	23,8	8,5	990	33,0
въ уѣздѣ	**197**	**5.064**	**1.850**	**3.214**	0,01	**25,8**	**9,4**	**2,7**	**7,8**	**11.386**	**57,8**	**22**	**372**	**114**	258	0,00	**16,9**	**5,2**	**3,3**	**7,8**	**360**	**16,4**	**459**	**12.299**	**768**	**11.531**	0,04	**26,8**	**1,7**	**16,0**	**9,0**	**13.217**	**28,8**
3. Орскій. кр. над.	458	14.885	2.977	11.908		32,5	6,5	5,0	9,0	22.900	50,0	20	300	90	210		15,0	4,5	3,3	8,0	252	12,6	6.111	138.720	7.333	131.387		22,7	1,2	18,9	9,6	243.829	39,9
влад.	14	413	78	335		37,5	7,1	5,3	7,5	825	75,0	5	40	26	14		8,0	5,1	1,5	7,0	89	17,8	981	9.025	1.668	7.357		9,2	1,7	5,4	9,2	12.066	12,3
въ уѣздѣ	**469**	**15.298**	**3.055**	**12.243**	0,04	**32,6**	**6,5**	**5,0**	**9,0**	**23.725**	**50,6**	**25**	**340**	**116**	224	0,00	**13,6**	**4,6**	**2,9**	**7,7**	**341**	**13,6**	**7.092**	**147.745**	**9.001**	**138.744**	0,49	**20,8**	**1,3**	**16,4**	**9,6**	**255.895**	**36,1**
4. Троицкій. кр. над.	183	7.320	2.013	5.307		40,0	11,0	3,6	7,0	2.562	14,0	52	1.430	250	1.180		27,5	4,8	5,7	8,0	900	17,3	443	12.005	620	11.385		27,1	1,4	19,4	9,1	18.695	42,2
влад.	2	77	15	62		38,5	7,3	5,1	7,0	80	40,0	20	400	80	320		20,0	4,0	5,0	7,0	300	15,0	147	3.528	323	3.205		24,0	2,2	10,9	8,7	3.410	23,2
въ уѣздѣ	**185**	**7.397**	**2.028**	**5.369**	0,02	**40,0**	**11,0**	**3,4**	**7,0**	**2.642**	**14,3**	**72**	**1.830**	**330**	1.500	0,01	**25,4**	**4,6**	**5,5**	**7,8**	**1.200**	**16,7**	**590**	**15.533**	**943**	**14.590**	0,06	**26,3**	**1,6**	**16,5**	**9,0**	**22.105**	**37,5**
5. Челябинскій. кр. над.	53	1.696	398	1.298		32,0	7,5	4,3	7,5	1.060	20,0	316	12.640	1.580	11.060		40,0	5,0	8,0	8,0	7.110	22,5	4.781	132.912	5.259	127.653		27,8	1,1	25,3	9,2	266.780	55,8
влад.	—	—	—	—		—	—	—	—	—	—	105	1.995	546	1.449		19,0	5,2	3,7	5,7	3.150	30,0	597	13.433	955	12.478		22,5	1,6	14,1	10,0	20.895	35,0
въ уѣздѣ	**53**	**1.696**	**398**	**1.298**	0,00	**32,0**	**7,5**	**4,3**	**7,5**	**1.060**	**20,0**	**421**	**14.635**	**2.126**	12.509	0,02	**34,8**	**5,0**	**6,9**	**7,6**	**10.260**	**24,4**	**5.378**	**146.345**	**6.214**	**140.131**	0,26	**27,2**	**1,2**	**23,6**	**9,3**	**287.675**	**53,5**
Въ губерніи.	**2 336**	**69.472**	**17.699**	**51.773**	**0,03**	**29,7**	**7,6**	**3,9**	**7,7**	**139.535**	**59,7**	**4.477**	**48.187**	**18.734**	29.453	0,01	**10,8**	**4,2**	**2,6**	**7,6**	**96.032**	**21,5**	**50.774**	**722.523**	**66 234**	**656.289**	**0,31**	**14,2**	**1,3**	**10,9**	**8,9**	**1.171.876**	**23,1**
кр. над.	1.452	42.612	11.338	31.274		29,3	7,8	3,8	7,9	60.720	41,8	2.840	35.635	11.738	23.897		12,5	4,1	3,0	8,0	53.889	19,0	40.257	602.730	50.982	551.748		15,0	1,3	11,8	8,7	946.132	23,5
влад.	884	26.860	6.361	20.499		30,4	7,2	4,2	7,4	78.815	89,2	1.637	12.552	6.996	5.556		7,7	4,3	1,8	6,8	42.143	25,7	10.517	119.793	15.252	104.541		11,4	1,5	7,9	9,9	225.744	21,5
ПЕНЗЕНСКАЯ.																																	
1. Пензенский. кр. над.	—	—	—	—		—	—	—	—	—	—	512	18.022	3.533	14.489		35,2	6,9	5,1	6,7	30.976	60,5	7.992	407.592	16.783	390.809		51,0	2,1	24,3	8,9	529.870	66,3
влад.	—	—	—	—		—	—	—	—	—	—	1.177	36.958	8.121	28.837		31,4	6,9	4,6	6,9	76.976	65,4	5.517	278.057	10.482	267.575		50,4	1,9	26,5	9,5	359.708	65,2
въ уѣздѣ	—	—	—	—	—	—	—	—	—	—	—	**1.689**	**54.980**	**11.654**	43.326	0,22	**32,6**	**6,9**	**4,7**	**6,8**	**107.952**	**63,9**	**13.509**	**685.649**	**27.265**	**658.384**	3,45	**50,8**	**2,0**	**25,2**	**9,1**	**889.578**	**65.9**
2. Городищенский. кр. над.	30	1.020	300	720		34,0	10,0	3,4	7,0	1.680	56,0	5.468	140.528	42.650	97.878		25,7	7,8	3,3	6,7	285.976	52,3	6.658	221.046	9.987	211.059		33,2	1,5	22,1	9,3	354.206	53,2
влад.	—	—	—	—		—	—	—	—	—	—	2.541	66.066	18.803	47.263		26,0	7,4	3,5	6,6	156.526	61,6	2.489	116.485	3.982	112.503		46,8	1,6	29,3	9,6	187.422	75,3
въ уѣздѣ	**30**	**1.020**	**300**	**720**	0,00	**34,0**	**10,0**	**3,4**	**7.0**	**1.680**	**56,0**	**8.009**	**206.594**	**61.453**	145.141	0,70	**25,8**	**7,7**	**3.4**	**6,7**	**442.502**	**55,5**	**9.147**	**337.531**	**13.969**	**323.562**	1,60	**36,9**	**1,5**	**24,2**	**9.4**	**541.628**	**59,2**
3. Инсарский. кр. над.	605	31.521	7.563	23.958		52,1	12,5	4,2	8,3	28.012	46,3	4.638	139.040	34.785	104.255		30,0	7,5	4,0	6,0	313.529	67,6	5.227	271.281	9.409	261.872		51,9	1,8	28,8	9,3	367.458	70,3
влад.	—	—	—	—		—	—	—	—	—	—	1.556	60.062	10.892	49.170		38,6	7,0	5,5	6,9	133.816	86,0	1.013	56.424	1.418	55.006		55,7	1.4	39,8	9,7	83.876	82,8
въ уѣздѣ	**605**	**31.521**	**7.563**	**23.958**	0,11	**52,1**	**12,5**	**4,2**	**8,3**	**28.012**	**46,3**	**6.194**	**199.102**	**45.677**	153.425	0,68	**32,1**	**7,4**	**4,4**	**6,2**	**447.345**	**72,2**	**6.240**	**327.705**	**10.827**	**316.878**	1,41	**52,5**	**1.7**	**30,3**	**9,4**	**451.334**	**72,3**
4. Керенский. кр. над.	—	—	—	—		—	—	—	—	—	—	435	13.616	3.132	10.484		31,3	7,2	4,3	6,1	33.408	76,8	8.421	418.524	21.895	396.629		49,7	2,6	19,1	9,3	610.523	72,5
влад.	60	6.600	684	5.916		110,0	11,4	9,6	7,0	7.200	120,0	160	7.904	1.072	6.832		49,4	6,7	7,4	6,4	14.672	91,7	2.563	157.625	5.639	151.986		61,5	2,2	27,9	9,6	185.818	72,5
въ уѣздѣ	**60**	**6.600**	**684**	**5.916**	0,04	**110,0**	**11,4**	**9,6**	**7,0**	**7.200**	**120,0**	**595**	**21.520**	**4.204**	17.316	0,13	**36,2**	**7,1**	**5,1**	**6,2**	**48.080**	**80,8**	**10.984**	**576.149**	**27.534**	**548.615**	4,12	**52.5**	**2,5**	**20,9**	**9,2**	**796.341**	**72,5**
5. Краснослободск. кр. над.	125	5.550	1.375	4.175		44,4	11,0	4,0	7,0	7.350	58,8	1.735	31.057	12.666	18.391		17,9	7,3	2,5	5,7	60.899	35,1	10.614	618.796	26.535	592.261		58,3	2,5	23,3	8,5	677.173	63,8
влад.	—	—	—	—		—	—	—	—	—	—	571	12.962	3.940	9.022		22,7	6,9	3,3	5,8	39.285	68,8	1.838	162 112	4.779	157.333		88,2	2,6	33,9	9,4	166.707	90,7
въ уѣздѣ	**125**	**5.550**	**1.375**	**4.175**	0,02	**44,4**	**11,0**	**4,0**	**7.0**	**7.350**	**58,8**	**2.306**	**44.019**	**16.606**	27.413	0,13	**19,1**	**7,2**	**2,7**	**5,7**	**100.184**	**43,4**	**12.452**	**780.908**	**31.314**	**749.594**	3,65	**62,7**	**2,5**	**24,9**	**8,7**	**843.880**	**67,7**
6. Мокшанский. кр. над.	—	—	—	—		—	—	—	—	—	—	1.363	52.340	9.950	42.390		38,4	7.3	5,3	6,7	94.320	69,2	6.176	339.062	11.117	327.945		54.9	1,8	30,5	9,7	437.878	70,9
влад.	—	—	—	—		—	—	—	—	—	—	1.793	60.603	12.551	48.052		33,8	7.0	4,8	7,0	127.841	71,3	4.500	251.100	7.650	243.450		55.8	1.7	32,8	9,4	345.600	76,8
въ уѣздѣ	—	—	—	—	—	—	—	—	—	—	—	**3.156**	**112.943**	**22.501**	90.442	0,67	**35,8**	**7,1**	**5,0**	**6,9**	**222.161**	**70,4**	**10.676**	**590.162**	**18.767**	**571.395**	4,22	**55,3**	**1.8**	**31,4**	**9,6**	**783 478**	**73,4**
7. Наровчатский. кр. над.	—	—	—	—		—	—	—	—	—	—	1.320	41.184	9.900	31.284		31,2	7,5	4,2	6,4	68.376	51,8	9.242	433.450	24.029	409.421		46,9	2,6	18,0	8,6	709.786	76,8
влад.	—	—	—	—		—	—	—	—	—	—	187	6.452	1.309	5.143		34,5	7.0	4.9	6,4	16.101	86,1	1.029	71.207	2.367	68.840		69,2	2,3	30,1	9.4	96.447	93,7
въ уѣздѣ	—	—	—	—	—	—	—	—	—	—	—	**1.507**	**47.636**	**11.209**	36.427	0,35	**31,6**	**7,4**	**4,2**	**6,4**	**84.477**	**56.1**	**10.271**	**504.657**	**26.396**	**478.261**	3,18	**49.1**	**2,6**	**19,1**	**8.7**	**806.233**	**78,5**
8. Нижнеломовскій. кр. над.	—	—	—	—		—	—	—	—	—	—	335	13.333	2.312	11.021		39,8	6,9	5,8	6,7	26.331	78,6	14.421	757.103	40.379	716.724		52,5	2,8	18,8	9,5	1.022.449	70.9
влад.	—	—	—	—		—	—	—	—	—	—	248	7.142	1.587	5.555		29,2	6.4	4,6	6,5	18.426	74.3	3.036	175.471	6.679	168.792		57,8	2,2	26,3	9,2	274.758	90.5
въ уѣздѣ	—	—	—	—	—	—	—	—	—	—	—	**583**	**20.475**	**3.899**	16.576	0,09	**35,1**	**6,7**	**5,3**	**6,6**	**44.757**	**76,8**	**17.457**	**932.574**	**47.058**	**885.516**	4,67	**53,4**	**2,7**	**19,8**	**9,4**	**1.297.207**	**74,3**
9. Саранский. кр. над.	825	38.858	8.663	30.195		47,1	10,5	4,5	7,0	61.215	74,2	4.169	100.056	33.769	66.287		24,0	8.1	3,0	6,4	258.895	62,1	3.679	199.770	7.358	192.412		54,3	2,0	27.2	9,3	254.955	69.3
влад.	668	29.659	7.615	22.044		44,4	11,4	3,9	8,5	74.148	111,0	3.864	105.487	28.594	76.893		27,3	7,4	3,7	6,6	344.669	89,2	2.570	144.948	4.883	140.065		56,4	1,9	29,7	9,1	272.677	106,1
въ уѣздѣ	**1.493**	**68.517**	**16.278**	**52.239**	0,30	**45,9**	**10,9**	**4,2**	**7,6**	**135.363**	**90,7**	**8.033**	**205.543**	**62.363**	143.180	0,83	**25,6**	**7,8**	**3,3**	**6,5**	**603.564**	**75,1**	**6.249**	**344.718**	**12.241**	**332.477**	1,93	**55,1**	**2.0**	**28,1**	**9,2**	**527.632**	**84,4**
10. Чембарский. кр. над.	—	—	—	—		—	—	—	—	—	—	841	37.088	5.551	31.537		44,1	6,6	6,7	7,2	54.665	65,0	16.159	901.672	37.166	864.506		55,8	2,3	24,3	9,5	1.284.641	79,5
влад.	—	—	—	—		—	—	—	—	—	—	1.380	59.340	9.798	49.542		43,0	7.1	6,1	7,2	92.460	67,0	11.289	772 168	23.707	748.461		68,4	2.1	32,6	9,7	1.073.584	95,1
въ уѣздѣ	—	—	—	—	—	—	—	—	—	—	—	2.221	96.428	15.349	81.079	0,42	**43,4**	**6,9**	**6,3**	**7,2**	**147.125**	**66,2**	**27.448**	**1.673.840**	**60.873**	**1.612.967**	8,35	**61,0**	**2,2**	**27,5**	**9,6**	**2.358.225**	**85,9**
Въ губерніи.	**2.313**	**113.208**	**26.200**	**87.008**	**0,48**	**48,9**	**11,3**	**4,3**	**7,7**	**179.605**	**77,7**	**34.293**	**1.009.240**	**254.915**	754.325	0,42	**29,4**	**7,4**	**4,0**	**6,6**	**2.248.147**	**65,6**	**124433**	**6.753.893**	**276.244**	**6.477.649**	**3.59**	**54,3**	**2,2**	**24,4**	**9.3**	**9.295.536**	**74,7**
кр. над.	1.585	76.949	17.901	59.048		48,5	11,3	4,3	7,5	98.257	62,0	20.816	586.264	158.248	428.016		28,2	7,6	3,7	6,4	1.227.375	59,0	88.589	4 568.296	204.658	4.363.638		51,6	2,3	22,3	9,2	6.248.939	70,5
влад.	728	36.259	8.299	27.960		49,8	11,4	4,4	8,2	81.348	111,7	13.477	422.976	96.667	326.309		31,4	7.2	4.4	6,8	1.020.772	75,7	35.844	2.185.597	71.586	2.114.011		60,9	2,0	30,5	9,5	3.046.597	84,7

УѢЗДЫ. DISTRICTS.	Горохъ. Pois. Посѣвная площадь 1910 г. въ десят. Superficie emblavée en 1910, en déciatines.	Собрано. Récolte.	Посѣяно. Ensemencement.	Остат. за посѣв. Produit net. Весь. Absolu.	На 1 душу насел. Par habitant.	На 1 десят. Par déciat. Собрано. Récolte.	Посѣяно. Ensemencement.	Урожай самъ. Rendement à.	Вѣсъ четверти въ пудахъ. Poids d'une tchetverte en pouds.	Чечевица. Посѣвная площадь 1910 г. въ десят. Superficie emblavée en 1910, en déciatines.	Собрано. Récolte.	Посѣяно. Ensemencement.
		Пудовъ. Pouds.									Пудовъ	
1	2	3	4	5	6	7	8	9	10	1	2	3
ОРЕНБУРГСКАЯ.												
1. Оренбургскій. кр. над.	1.019	26.596	5.095	21.501		26,1	5,0	5,2	8,0	—	—	—
влад.	600	9.000	1.920	7.080		15,0	3,2	4,7	10,0	—	—	—
въ уѣздѣ	**1.619**	**35.596**	**7.015**	**28.581**	0,04	**22,0**	**4,3**	**5,1**	**8,4**	—	—	—
2. Верхнеуральскій. кр. над.	1.404	24.149	10 670	13.479		17,2	7,6	2,3	8,8	—	—	—
влад.	88	3.274	519	2.755		37,2	5,9	6,3	10,0	—	—	—
въ уѣздѣ	**1.492**	**27.423**	**11.189**	**16.234**	0,05	**18,4**	**7,5**	**2,5**	**8,9**	—	—	—
3. Орскій. кр. над.	210	3.549	756	2.793		16,9	3,6	4,7	8,4	—	—	—
влад.	164	1.148	984	164		7,0	6,0	1,2	10,0	—	—	—
въ уѣздѣ	**374**	**4.697**	**1.740**	**2.957**	0,01	**12,6**	**4,7**	**2,7**	**8,7**	—	—	—
4. Троицкій. кр. над.	1.199	35.970	8.033	27.937		30,0	6,7	4,5	8,0	—	—	—
влад.	152	3.329	532	2.797		21,9	3,5	6,3	8,2	—	—	—
въ уѣздѣ	**1.351**	**39.299**	**8.565**	**30.734**	0,13	**29,1**	**6,3**	**4,6**	**8,0**	—	—	—
5. Челябинскій. кр. над.	1.329	22.859	7.310	15.549		17,2	5,5	3,1	9,0	—	—	—
влад.	176	2.816	704	2.112		16,0	4,0	4,0	10,0	—	—	—
въ уѣздѣ	**1.505**	**25.675**	**8.014**	**17.661**	0,03	**17,1**	**5,3**	**3,2**	**9,1**	—	—	—
Въ губерніи	**6.341**	**132.690**	**36.523**	**96.167**	**0.05**	**20,9**	**5,8**	**3,6**	**8,5**	—	—	—
кр. над.	5.161	113.123	31.864	81.259		21,9	6,2	3,6	8,4	—	—	—
влад.	1.180	19.567	4.659	14.908		16,6	3,9	4,2	9,6	—	—	—
ПЕНЗЕНСКАЯ.												
1. Пензенскій. кр. над.	153	12.821	1.040	11.781		83,8	6,8	12,3	9,7	2.300	130.410	14.950
влад.	758	59.503	5.761	53.742		78,5	7,6	10,3	9,9	2.589	148.091	16.829
въ уѣздѣ	**911**	**72.324**	**6.801**	**65.523**	0,34	**79,4**	**7,5**	**10,6**	**9,9**	**4.889**	**278.501**	**31.779**
2. Городищенскій. кр. над.	2.847	121.282	21.922	99.360		42,6	7,7	5,5	9,9	4.609	199.109	37.333
влад.	1.258	78.499	9.938	68.561		62,4	7,9	7,9	10,8	1.658	85.719	12.932
въ уѣздѣ	**4.105**	**199.781**	**31.860**	**167.921**	0,81	**48,7**	**7,8**	**6,3**	**10,2**	**6.267**	**284.828**	**50.265**
3. Инсарскій. кр. над	2.405	101.491	17.076	84.415		42,2	7,1	5,9	10,2	1.644	76.446	12.823
влад.	1.456	77.605	10.192	67.413		53,3	7,0	7,6	10,9	395	18.644	2.720
въ уѣздѣ	**3.861**	**179.096**	**27.268**	**151.828**	0,68	**46,4**	**7.1**	**6.6**	**10,5**	**2.039**	**95.090**	**15.549**
4. Керенскій. кр. над.	2.594	109.726	18.158	91.568		42,3	7,0	6,0	10,0	2.586	122.576	17.068
влад.	1.146	72.542	9.053	63.489		63,3	7,9	8,0	10,1	688	34.262	4.885
въ уѣздѣ	**3.740**	**182.268**	**27.211**	**155.057**	1,17	**48,7**	**7,3**	**6,7**	**10,0**	**3.274**	**156.838**	**21.953**
5. Краснослободск. кр. над.	1.934	74.459	12.764	61.695		38,5	6,6	5,8	9,6	2.175	87.435	14.353
влад.	533	23.399	3.465	19.934		43,9	6,5	6,8	10,0	296	18.145	1.894
въ уѣздѣ	**2.467**	**97.858**	**16.229**	**81.629**	0,40	**39,7**	**6,6**	**6,0**	**9,7**	**2.471**	**105.580**	**16.249**
6. Мокшанскій. кр. над.	194	12.959	1.358	11.601		66,8	7,0	9,5	10,4	1.120	59.360	8.400
влад.	978	71.003	7.726	63.277		72,6	7,9	9,2	10,5	1.209	66.011	8.100
въ уѣздѣ	**1.172**	**83.962**	**9.084**	**74.878**	0,55	**71.6**	**7,8**	**9,2**	**10,5**	**2.329**	**125.371**	**16.500**
7. Наровчатскій. кр. над.	1.856	80.365	14.106	66.259		43,3	7,6	5,7	10,3	3.107	156.904	25.477
влад.	325	19.793	2.698	17.095		60,9	8,3	7,3	10,3	379	18.078	2.691
въ уѣздѣ	**2.181**	**100.158**	**16.804**	**83.354**	0,55	**45,9**	**7.7**	**6,0**	**10,3**	**3.486**	**174.982**	**28.168**
8. Нижнеломовскій. кр. над.	713	39.714	4,848	34.866		55,7	6,8	8,2	10,0	3.812	181.451	25.540
влад.	545	37.224	4.251	32.973		68,3	7,8	8,8	10,1	1.938	93.024	13.372
въ уѣздѣ	**1.258**	**76.938**	**9.099**	**67.839**	0,36	**61,2**	**7,2**	**8,5**	**10,0**	**5.750**	**274.475**	**38.912**
9. Саранскій. кр. над.	2.223	62.911	17.562	45.349		28,3	7,9	3,6	10,1	2.035	73.464	14.856
влад.	2.366	80.207	17.508	62.699		33,9	7,4	4,6	10,2	1.559	76.859	11 223
въ уѣздѣ	**4.589**	**143.118**	**35.070**	**108.048**	0,63	**31,2**	**7,6**	**4,1**	**10,2**	**3.594**	**150.323**	**26.081**
10. Чембарскій. кр. над.	585	44.051	4.856	39.195		75,3	8,3	9,1	10,0	6.191	252.593	42.718
влад.	2.892	175.544	26.896	148.648		60,7	9,3	6,5	10,3	6.607	284.101	42.046
въ уѣздѣ	**3.477**	**219.595**	**31.752**	**187.843**	0,97	**63.2**	**9,1**	**6,9**	**10,2**	**12.798**	**536.694**	**85.664**
Въ губерніи	**27.761**	**1.355.098**	**211.178**	**1.143.920**	**0,63**	**48,8**	**7.6**	**6,4**	**10,2**	**46.897**	**2.182.682**	**331.120**
кр. над.	15.504	659.779	113.690	546.089		42,6	7,3	5,8	10,0	29.579	1.339.748	213.520
влад.	12.257	695.319	97.488	597.831		55,8	8,0	7,0	10,3	17.318	842.934	117.600

Lentilles. Остатокъ за посѣвомъ. Produit net. Весь. Absolu.	На 1 душу насел. Par habitant.	На 1 десятину. Par déciatine. Собрано. Récolte.	Посѣяно. Ensemencement.	Урожай самъ. Rendement à.	Вѣсъ четверти въ пудахъ. Poids d'une tchetverte en pouds.	Бобы. Fèves. Посѣвная площадь 1910 г. въ десят. Superficie emblavée en 1910, en déciatines.	Собрано. Récolte.	Посѣяно. Ensemencement.	Остат. за посѣв. Produit net. Весь. Absolu.	На 1 душу насел. Par habitant.	На 1 десятину. Par déciatine. Собрано. Récolte.	Посѣяно. Ensemencement.	Урожай самъ. Rendement à.	Вѣсъ четверти въ пудахъ. Poids d'une tchetverte en pouds.
Пудовъ. Pouds.						Пудовъ. Pouds.								
4	5	6	7	8	9	1	2	3	4	5	6	7	8	9
						—	—	—	—		—	—	—	—
						—	—	—	—		—	—	—	—
						—	—	—	—		—	—	—	—
						—	—	—	—		—	—	—	—
						—	—	—	—		—	—	—	—
						—	—	—	—		—	—	—	—
						—	—	—	—		—	—	—	—
						—	—	—	—		—	—	—	—
						11	220	22	198		20,0	2,0	10,0	10,0
						11	**220**	**22**	**198**	0,00	**20,0**	**2,0**	**10,0**	**10,0**
						—	—	—	—		—	—	—	—
						—	—	—	—		—	—	—	—
						—	—	—	—		—	—	—	—
						—	—	—	—		—	—	—	—
						—	—	—	—		—	—	—	—
						—	—	—	—		—	—	—	—
						61	1.220	122	1.098		20,0	2,0	10,0	10,0
						3	60	6	54		20,0	2,0	10,0	10,0
						64	**1.280**	**128**	**1.152**	0,00	**20,0**	**2,0**	**10,0**	**10,0**
						26	520	52	468		20,0	2,0	10,0	10,0
						—	—	—	—		—	—	—	—
						26	**520**	**52**	**468**	0,00	**20,0**	**2,0**	**10,0**	**10,0**
						101	**2.020**	**202**	**1,818**	**0,00**	**20,0**	**2,0**	**10,0**	**10,0**
						87	1.740	174	1.566		20,0	2,0	10,0	10,0
						14	280	28	252		20,0	2,0	10,0	10,0
115.460		56,7	6,5	8,7	9,9	—	—	—	—		—	—	—	—
131.262		57,2	6,5	8,8	9,9	—	—	—	—		—	—	—	—
246.722	1,28	**57,0**	**6,5**	**8.8**	**9,9**	—	—	—	—	—	—	—	—	—
161.776		43,2	8,1	5,3	10,1	—	—	—	—		—	—	—	—
72.787		51,7	7,8	6,6	10,6	1	45	6	39		45,0	6,0	7,5	10,0
234.563	1,13	**45,4**	**8,0**	**5,7**	**10,2**	**1**	**45**	**6**	**39**	0,00	**45,0**	**6,0**	**7,5**	**10,0**
63.623		46,5	7,8	6,0	10,4	—	—	—	—		—	—	—	—
15.918		47,2	6,9	6,8	10,4	10	533	84	449		53,3	8,4	6,3	10,0
79.541	0,35	**46,6**	**7,6**	**6,1**	**10,4**	**10**	**533**	**84**	**449**	0,00	**53,3**	**8,4**	**6,3**	**10,0**
105.508		47,4	6,6	7,2	9,9	—	—	—	—		—	—	—	—
29.377		49,8	7,1	7,0	10,1	1	62	11	51		61,5	10,7	5,6	10,0
134.885	1,01	**47,9**	**6,7**	**7,1**	**9,9**	**1**	**62**	**11**	**51**	0,00	**61,5**	**10,7**	**5,6**	**10,0**
73.080		40,2	6,6	6,1	9,7	—	—	—	—		—	—	—	—
16.251		61,3	6,4	9,6	10,1	—	—	—	—		—	—	—	—
89.331	0,44	**42,7**	**6,6**	**6,5**	**9,8**	—	—	—	—		—	—	—	—
50.960		53,0	7,5	7,1	10,0	—	—	—	—		—	—	—	—
57.911		54,6	6,7	8,1	10,1	35	1.866	294	1,572		53,3	8,4	6,3	10,0
108.871	0,80	**53,8**	**7,1**	**7,6**	**10,1**	**35**	**1.866**	**294**	**1.572**	0,01	**53,3**	**8,4**	**6,3**	**10,0**
131.427		50,5	8,2	6,2	10,0	—	—	—	—		—	—	—	—
15.387		47,7	7,1	6,7	10,8	—	—	—	—		—	—	—	—
146.814	0,98	**50,2**	**8,1**	**6,2**	**10,1**	—	—	—	—		—	—	—	—
155.911		47,6	6,7	7,1	9.9	—	—	—	—		—	—	—	—
79.652		48,0	6,9	7,0	10,1	—	—	—	—		—	—	—	—
235.563	1,24	**47,7**	**6,8**	**7,1**	**10,0**	—	—	—	—		—	—	—	—
58.608		36,1	7,3	4,9	10,3	—	—	—	—		—	—	—	—
65.634		49,3	7,2	6,8	10,1	—	—	—	—		—	—	—	—
124.242	0,72	**41,8**	**7,3**	**5,8**	**10,3**	—	—	—	—		—	—	—	—
209.875		40,8	6,9	5,9	9,8	—	—	—	—		—	—	—	—
241.155		43.0	6,5	6,6	10,0	—	—	—	—		—	—	—	—
451.030	2,33	**41,9**	**6,7**	**6,3**	**9,9**	—	—	—	—		—	—	—	—
1.851.562	**1,03**	**46,5**	**7,1**	**6 6**	**10,0**	**47**	**2.506**	**395**	**2.111**	**0,00**	**53,3**	**8,4**	**6,3**	**10,0**
1.126.228		45,3	7,2	6,3	10,0	—	—	—	—		—	—	—	—
725.334		48,7	6,8	7,2	10,1	47	2.506	395	2.111		53,3	8,4	6,3	10,0

УѢЗДЫ. DISTRICTS.	Картофель. Pommes de terre.									
	Посѣвная площадь 1910 г. въ десятинахъ. Superficie emblavée en 1910, en déciatines.	Собрано. Récolte.	Посѣяно. Ensemencement.	Остатокъ за посѣвомъ. Produit net. Весь. Absolu.	Остатокъ за посѣвомъ. На одну душу населенія. Par habitant.	На одну десятину. Par déciatine. Собрано. Récolte.	На одну десятину. Посѣяно. Ensemencement.	Урожай самъ. Rendement à.	Вѣсъ четверти въ пудахъ. Poids d'une tchetverte en pouds.
		Пудовъ. Pouds.								
1	2	3	4	5	6	7	8	9	10
ОРЕНБУРГСКАЯ.									
1. Оренбургскій. кр. над.	5.354	953.547	427.249	526.298		178,1	79,8	2.2	8,6
влад.	3.559	773.015	279.026	493.089		217,2	78,4	2,8	8,0
въ уѣздѣ	**8.913**	**1.726.562**	**706.275**	**1.020.287**	1,44	**193.7**	**79,2**	**2,4**	**8,3**
2. Верхнеуральскій. кр. над.	1.759	414.948	103.429	311.519		235,9	58,8	4,0	8,7
влад.	271	66.395	17.507	48.888		245,0	64,6	3,8	8,6
въ уѣздѣ	**2.030**	**481.343**	**120.936**	**360.407**	1,21	**237,1**	**59,6**	**4,0**	**8,6**
3. Орскій. кр. над.	1.167	144.824	48.080	96.744		124,1	41,2	3,0	9,1
влад.	1.535	355.352	121.419	233.933		231,5	79,1	2,9	10,8
въ уѣздѣ	**2.702**	**500.176**	**169.499**	**330.677**	1,18	**185,1**	**62,7**	**3,0**	**10,3**
4. Троицкій. кр. над.	2.890	764.983	174.556	590.427		264,7	60,4	4,4	8,0
влад.	926	287.616	49.911	237.705		310,6	53,9	5,8	10,0
въ уѣздѣ	**3.816**	**1.052.599**	**224.467**	**828.132**	3,44	**275,8**	**58,8**	**4,7**	**8,5**
5. Челябинскій. кр. над.	5.722	1.484.287	442.883	1.041.404		259.4	77,4	3,4	8,7
влад.	991	340.706	82.253	258.453		343,8	83,0	4,1	9,2
въ уѣздѣ	**6.713**	**1.824.993**	**525.136**	**1.299.857**	2,42	**271,9**	**78,2**	**3,5**	**8,8**
Въ губерніи	**24.174**	**5.585.673**	**1.746.313**	**3.839.360**	**1,85**	**231,1**	**72,2**	**3,2**	**8,7**
кр. над.	16.892	3.762.589	1.196.197	2.566.392		222,7	70,8	3,1	8,6
влад.	7.282	1.823.084	550.116	1.272.968		250,4	75,5	3,3	9,0
ПЕНЗЕНСКАЯ.									
1. Пензенскій. кр. над.	4.079	2.067.236	375.676	1.691.560		506,8	92,1	5,5	8,8
влад.	7.300	3.923.750	641.670	3.282.080		237,5	87,9	6,1	9,4
въ уѣздѣ	**11.379**	**5.990.986**	**1.017.346**	**4.973.640**	25,70	**526,5**	**89,4**	**5.9**	**9,2**
2. Городищенскій. кр. над.	6.258	2.699.075	549.452	2.149.623		431,3	87,8	4,9	8,9
влад.	3.534	1.693.493	292.262	1.401.231		479,2	82,7	5,8	9,2
въ уѣздѣ	**9.792**	**4.392.568**	**841.714**	**3.550.854**	17,05	**448,6**	**86,0**	**5,2**	**9,0**
3. Инсарскій. кр. над.	5.067	3.087.323	522.408	2.564.915		609,3	103,1	5,9	9,3
влад.	2.742	1.318.079	233.618	1.084.461		480,7	85,2	5,6	9,0
въ уѣздѣ	**7.809**	**4.405.402**	**756.026**	**3.649.376**	16.28	**564,1**	**96,8**	**5.8**	**9,4**
4. Керенскій. кр. над.	2.569	1.491.561	231.981	1.259.580		580,6	90,3	6,4	9,5
влад.	2.222	1.376.751	210.868	1.165.883		619,6	99,9	6,5	10,0
въ уѣздѣ	**4.791**	**2.868.312**	**442.849**	**2.425.463**	18,24	**598,7**	**92,4**	**6,5**	**9,7**
5. Краснослободск. кр. над.	8.410	3.743.291	584.495	3.158.796		445,1	69,5	6,4	9,2
влад.	2.479	1.217.437	173.034	1.044.403		491,1	69,8	7,0	9,3
въ уѣздѣ	**10.889**	**4.960.728**	**757.529**	**4.203.199**	20,49	**455,6**	**69,6**	**6,5**	**9,2**
6. Мокшанскій. кр. над.	2.560	1.596.160	242.688	1.353.472		623,5	94,8	6,6	9,3
влад.	3.534	2.227.834	299.330	1.928.504		630,4	84,7	7,4	9,8
въ уѣздѣ	**6.094**	**3.823.994**	**542.018**	**3.281.976**	24,26	**627,5**	**88,9**	**7,1**	**9,6**
7. Наровчатскій. кр. над.	3.883	1.922.862	347.529	1.575.333		495,2	89,5	5,5	9,2
влад.	2.375	1.384.863	207.813	1.177.050		583,1	87,5	6,7	9,6
въ уѣздѣ	**6.258**	**3.307.725**	**555.342**	**2.752.383**	18,30	**528,6**	**88.7**	**6,0**	**9,4**
8. Нижнеломовскій. кр. над.	4.600	2.350.140	472.880	1.877.260		510,9	102,8	5,0	9,6
влад.	2.656	1.343.933	250.726	1.093.207		506,0	94,4	5,4	9,6
въ уѣздѣ	**7.256**	**3.694.073**	**723.606**	**2.970.467**	15,68	**509,1**	**99,7**	**5,1**	**9,6**
9. Саранскій. кр. над.	3.755	2.024.447	375.500	1.648.947		539,4	100,0	5,4	8,9
влад.	3.292	1.858.005	276.199	1.581.806		564,4	83,9	6,7	8,7
въ уѣздѣ	**7.047**	**3.882.452**	**651.699**	**3.230.753**	18,84	**550,9**	**92,5**	**6,0**	**8,8**
10. Чембарскій. кр. над.	3.097	1.985.487	341.909	1.643.578		641,1	110,4	5,8	9,9
влад.	2.313	1.649.863	216.034	1.433.829		713,3	93,4	7,6	9,6
въ уѣздѣ	**5.410**	**3.635.350**	**557.943**	**3.077.407**	15,93	**672,0**	**103,1**	**6,5**	**9,8**
Въ губерніи.	**76.725**	**40.961.590**	**6.846.072**	**34.115.518**	**18,91**	**533,9**	**89,2**	**6,0**	**9,3**
кр. над.	44.278	22.967.582	4.044.518	18.923.064		518,7	91,3	5,7	9,2
влад.	32.447	17.994.008	2.801.554	15.192.454		554,6	86,3	6,4	9,4

УѢЗДЫ. DISTRICTS.	Овесъ. Avoine.									
	Посѣвная площадь 1910 г. въ десятинахъ. Superficie emblavée en 1910, en déciatines.	Собрано. Récolte.	Посѣяно. Ensemencement.	Остатокъ за посѣвомъ. Produit net.	На одну десятину. Собрано. Récolte.	На одну десятину. Посѣяно. Ensemencement.	Урожай самъ. Rendement à.	Вѣсъ четверти въ пудахъ. Poids d'une tchetverte en pouds.	Собрано соломы. Récolte de la paille. Всего. Totale.	Собрано соломы. На одну десятину. Par déciatine.
		Пудовъ. Pouds.							Пудовъ. Pouds.	
1	2	3	4	5	6	7	8	9	10	
1. Оренбургскій. кр. над.	51.506	1.431.867	360.542	1.071.325	27,8	7,0	4,0	7,1	2.116.897	41,1
влад.	43.228	1.582.145	276.659	1.305.486	36,6	6,4	5,7	5,6	2.355.926	54,5
въ уѣздѣ	**94.734**	**3.014.012**	**637.201**	**2.376.811**	**31.8**	**6,7**	**4,7**	**6,2**	**4.472.823**	**47,2**
2. Верхнеуральскій. кр. над.	46.369	1.557.998	556.428	1.001.570	33,6	12,0	2,8	8,0	2.128.337	45,9
влад.	9.811	304.141	98.110	206.031	31,0	10,0	3,1	6,7	391.459	39,9
въ уѣздѣ	**56.180**	**1.862.139**	**654.538**	**1.207.601**	**33,1**	**11,7**	**2,8**	**7,8**	**2.519.796**	**44,9**
3. Орскій. кр. над.	19.897	582.982	175.094	407.888	29,3	8,8	3,3	6,8	773.993	38,9
влад.	23.398	769.794	184.844	584.950	32,9	7,9	4,2	7,5	821.270	35,1
въ уѣздѣ	**43.295**	**1.352.776**	**359.938**	**992.838**	**31,2**	**8.3**	**3,8**	**7,1**	**1.595.263**	**36,8**
4. Троицкій. кр. над.	93.554	3.171.481	972.962	2.198.519	33,9	10,4	3,3	6,3	3.536.341	37,8
влад.	39.219	1.298.149	341.205	956.944	33,1	8,7	3,8	6,5	1.298.149	33,1
въ уѣздѣ	**132.773**	**4 469.630**	**1.314.167**	**3.155.463**	**33,7**	**9,9**	**3,4**	**6,4**	**4.834.490**	**36,4**
5. Челябинскій. кр. над.	181.791	4.199.372	1.527.044	2.672.328	23,1	8.4	2,8	6,0	4.435.700	24,4
влад.	54.680	1.580.252	443.376	1.131.876	28,9	8,2	3,5	5,7	2.318.432	42,4
въ уѣздѣ	**236.471**	**5.779.624**	**1.975.420**	**3.804.204**	**24,3**	**8.4**	**2,9**	**5,9**	**6.754.132**	**28,6**
Въ губерніи	**563.453**	**16.478.181**	**4.941.264**	**11.536.917**	**29,2**	**8,8**	**3,3**	**6,4**	**20.176.504**	**35,8**
кр. над.	393.117	10.943.700	3.592.070	7.351.630	27,8	9,1	3,0	6,5	12.991.268	33,0
влад.	170.336	5.534.481	1.349.194	4.185.287	32,5	7,9	4,1	6,1	7.185.236	42,2
ПЕНЗЕНСКАЯ.										
1. Пензенскій. кр. над.	14.503	938.344	162.434	775.910	64,7	11,2	5,8	5,9	1.031.163	71,1
влад.	28.069	2.175.348	283.497	1.891.851	77.5	10,1	7,7	6,2	2.969.700	105,8
въ уѣздѣ	**42.572**	**3.113.692**	**445.931**	**2.667.761**	**73,1**	**10,5**	**7,0**	**6,1**	**4.000.863**	**94,0**
2. Городищенскій. кр. над.	20.899	934.185	183.911	750.274	44,7	8,8	5,1	5,9	1.324.997	63,4
влад.	14.666	838.895	131.994	706.901	57,2	9,0	6,4	6,4	1.113.149	75,9
въ уѣздѣ	**35.565**	**1.773.080**	**315.905**	**1.457.175**	**49,9**	**8,9**	**5,6**	**6,1**	**2.438.146**	**68,6**
3. Инсарскій. кр. над.	33.771	1.796.617	371.481	1.425.136	53,2	11,0	4,8	5,9	2 293.051	67,9
влад.	17.433	1.164.524	162.127	1.002.397	66,8	9,3	7,2	6,2	1.572.457	90,2
въ уѣздѣ	**51.204**	**2.961.141**	**533.608**	**2.427.533**	**57,8**	**10,4**	**5,5**	**6,0**	**3.865.508**	**75,5**
4. Керенскій. кр. над.	14.395	908.325	158.345	749.980	63,1	11,0	5,7	5,8	1.082.504	75,2
влад.	13.580	1.002.204	139.874	862.330	73,8	10,3	7,2	6,1	1.123.066	82,7
въ уѣздѣ	**27.975**	**1.910.529**	**298.219**	**1.612.310**	**68,3**	**10,7**	**6,4**	**6,0**	**2.205.570**	**78,8**
5. Краснослободск. кр. над.	36.513	1.639.434	419.900	1.219.534	44,9	11,5	3,9	5,3	1.982.656	54,3
влад.	10.132	598.801	111.452	487.349	59,1	11,0	5,4	5,6	763.953	75,4
въ уѣздѣ	**46.645**	**2.238.235**	**531.352**	**1.706.883**	**48,0**	**11,4**	**4,2**	**5,4**	**2.746.609**	**58,9**
6. Мокшанскій. кр. над.	15.807	1.051.166	167.554	883.612	66,5	10,6	6,3	6,3	1.258.237	79,6
влад.	28.097	2.138.182	261.302	1.876 880	76,1	9,3	8,2	6,2	2.590.543	92,2
въ уѣздѣ	**43.904**	**3.189.348**	**428.856**	**2.760.492**	**72,6**	**9,8**	**7,4**	**6,2**	**3.848.780**	**87,7**
7. Наровчатскій. кр. над.	20.154	1.144.747	215.648	929.099	56,8	10,7	5,3	5,7	1.692.936	84,0
влад.	8.382	674.751	82.982	591.769	80,5	9,9	8,1	6,1	813.054	97,0
въ уѣздѣ	**28.536**	**1.819.498**	**298.630**	**1.520.868**	**63,8**	**10,5**	**6,1**	**5,8**	**2.505.990**	**87,8**
8. Нижнеломовскій. кр. над.	21.903	1.333.893	245.314	1.088.579	60,9	11,2	5,4	5,9	1.802.617	82,3
влад.	11.285	796.721	123.007	673.714	70,6	10,9	6,5	5,9	1.266.177	112,2
въ уѣздѣ	**33.188**	**2.130.614**	**368.321**	**1.762.293**	**64,2**	**11,1**	**5,8**	**5,9**	**3.068.794**	**92,5**
9. Саранскій. кр. над.	15.198	788.776	156.539	632.237	51,9	10,3	5,0	6,4	1.009.147	66,4
влад.	17.234	1.125.380	175.787	949.593	65,3	10,2	6,4	6,2	1.738.911	100,9
въ уѣздѣ	**32.432**	**1.914.156**	**332.326**	**1.581.830**	**59,0**	**10,2**	**5,8**	**6,3**	**2.748.058**	**84,7**
10. Чембарскій. кр. над.	25.934	1.776.479	298.241	1.478.238	68,5	11,5	6,0	6,1	2.658.235	102,5
влад.	34.683	2.788.513	371.108	2.417.405	80,4	10,7	7,5	6,1	4.096.062	118,1
въ уѣздѣ	**60.617**	**4.564.992**	**669.349**	**3.895.643**	**75,3**	**11,0**	**6,8**	**6,1**	**6.754.297**	**111,4**
Въ губерніи.	**402.638**	**25.615.285**	**4.222.497**	**21.392.788**	**63,6**	**10,5**	**6,1**	**6,0**	**34.182.615**	**84,9**
кр. над.	219.077	12.311.966	2.379.367	9.932.599	56,2	10.9	5,2	5,9	16.135.543	73,7
влад.	183.561	13.303.319	1.843.130	11.460.189	72,5	10,0	7,2	6,1	18.047.072	98,3

Уѣзды. Districts.	Яровая рожь. Seigle d'été. Посѣвная площадь 1910 г. въ десят. Superficie emblavée en 1910, en déciatines.	Собрано. Récolte. (Пудовъ. Pouds.)	Посѣяно. Ensemencement. (Пудовъ. Pouds.)	Остат. за посѣв. Produit net. Весь. Absolu. (Пудовъ. Pouds.)	Остат. за посѣв. Produit net. На 1 душу насел. Par habitant. (Пудовъ. Pouds.)	На 1 десят. Par déciat. Собрано. Récolte. (Пудовъ. Pouds.)	На 1 десят. Par déciat. Посѣяно. Ensemencement. (Пудовъ. Pouds.)	Урожай самъ. Rendement à.	Вѣсъ четверти въ пудахъ. Poids d'une tchetv. en pouds.	Собрано соломы. Récolte de la paille. Всего. Totale. (Пудовъ. Pouds.)	Собрано соломы. Récolte de la paille. На одну десят. Par déciatine. (Пудовъ. Pouds.)	Яровая пшеница. Froment d'été. Посѣвная площадь 1910 г. въ десят. Superficie emblavée en 1910, en déciatines.	Собрано. Récolte. (Пудовъ. Pouds.)	Посѣяно. Ensemencement. (Пудовъ. Pouds.)
1	2	3	4	5	6	7	8	9	10	11	12	1	2	3
АСТРАХАНСКАЯ.														
1. Астраханскій. кр. над.	—	—	—	—		—	—	—	—	—	—	178	3.649	712
влад.	—	—	—	—		—	—	—	—	—	—	—	—	—
въ уѣздѣ	—	—	—	—	—	—	—	—	—	—	—	**178**	**3.649**	**712**
2. Енотаевскій. кр. над.	73	657	234	423		9,0	3,2	2,8	8,0	730	10,0	32.343	229.635	74.389
влад.	—	—	—	—		—	—	—	—	—	—	5.560	48.928	11.120
въ уѣздѣ	**73**	**657**	**234**	**423**	0,00	**9,0**	**3,2**	**2,8**	**8,0**	**730**	**10,0**	**37.903**	**278.563**	**85.509**
3. Красноярскій. кр. над.	—	—	—	—		—	—	—	—	—	—	—	—	—
влад.	—	—	—	—		—	—	—	—	—	—	—	—	—
въ уѣздѣ	—	—	—	—	—	—	—	—	—	—	—	—	—	—
4. Царевскій. кр. над.	11.406	171.090	49.046	122.044		15,0	4,3	3,5	7,9	255.494	22,4	190548	3.124.987	762.192
влад.	1.727	20.724	6.908	13.816		12,0	4,0	3,0	8,1	15.888	9,2	49317	749.618	216.935
въ уѣздѣ	**13.133**	**191.814**	**55.954**	**135.860**	0,52	**14,6**	**4,3**	**3,4**	**7,9**	**271.382**	**20,6**	**239865**	**3.874.605**	**979.127**
5. Черноярскій. кр. над.	2.634	37.139	11.063	26.076		14,1	4,2	3,3	7,8	48.729	18,5	58.682	552.611	205.389
влад.	253	5.465	1.164	4.301		21,6	4,6	4,7	8,3	8.577	33,9	5.600	102.480	23.520
въ уѣздѣ	**2.887**	**42.604**	**12.227**	**30.377**	0,22	**14,7**	**4,2**	**3,5**	**7,9**	**57.306**	**19,8**	**64.282**	**655.091**	**228.907**
Въ губерніи.	**16.093**	**235.075**	**68.415**	**166.660**	**0,13**	**14,6**	**4,3**	**3,4**	**7,9**	**329.418**	**20,5**	**342228**	**4.811.908**	**1.294.255**
кр. над.	14.113	208.886	60.343	148.543		14,8	4,3	3,4	7,8	304.953	21,6	281751	3.910.882	1.042.680
влад.	1.980	26.189	8.072	18.117		13,2	4,1	3,2	8,1	24.465	12,4	60477	901.026	251.575
ТОБОЛЬСКАЯ.														
1. Тобольскій. кр. над.	372	23.659	5.208	18.451		63,6	14,0	4,5	8,4	30.653	82,4	4.487	314.090	65.510
влад.	—	—	—	—		52,0	9,3	—	8,4	—	72,0	3	120	30
въ уѣздѣ	**372**	**23.659**	**5.208**	**18.451**	0,12	**63,6**	**14,0**	**4,5**	**8,4**	**30.653**	**82,4**	**4.490**	**314.210**	**65.540**
2. Березовскій. кр. над.	—	—	—	—		—	—	—	—	—	—	—	—	—
влад.	—	—	—	—		—	—	—	—	—	—	—	—	—
въ уѣздѣ	—	—	—	—	—	—	—	—	—	—	—	—	—	—
3. Ишимскій. кр. над.	15.465	607.775	154.650	453.125		39,3	10,9	3,9	8,9	756.239	48,9	138942	5.599.363	1.375.526
влад.	15	705	120	585		47,0	8,0	5,9	8,5	390	78,0	2030	92.974	20.706
въ уѣздѣ	**15.480**	**608.480**	**154.770**	**453.710**	1,26	**39,3**	**10,0**	**3,9**	**8,9**	**756.629**	**48,9**	**140972**	**5.692.337**	**1.396.232**
4. Курганскій. кр. над.	4.230	95.598	34.263	61.335		22,6	8,1	2,8	8,0	134.514	31,8	158054	4.504.539	1.406.681
влад.	20	966	158	808		48,3	7,9	6,1	8,0	1.166	58,3	2490	93.873	22.659
въ уѣздѣ	**4.250**	**96.564**	**34.421**	**62.143**	0,19	**22,7**	**8,1**	**2,8**	**8,0**	**135.680**	**31,9**	**160544**	**4.598.412**	**1.429.340**
5. Сургутскій. кр. над.	—	—	—	—		—	—	—	—	—	—	—	—	—
влад.	—	—	—	—		—	—	—	—	—	—	—	—	—
въ уѣздѣ	—	—	—	—	—	—	—	—	—	—	—	—	—	—
6. Тарскій. кр. над.	4.730	252.109	57.706	194.403		53,3	12,2	4,4	8,5	400.631	84,7	30.190	1.778.191	374.356
влад.	35	1.691	256	1.435		48,3	7,3	6,6	8,0	2.041	58,3	125	4.713	775
въ уѣздѣ	**4.765**	**253.800**	**57.962**	**195.838**	0,95	**53,3**	**12,2**	**4,4**	**8,5**	**402.672**	**84,5**	**30.315**	**1.782.904**	**375.131**
7. Туринскій. кр. над.	116	7.981	1.218	6.763		68,8	10,5	6,6	8,2	6.148	53,0	8.878	656.972	117.190
влад.	—	—	—	—		—	—	—	—	—	—	147	11.370	2.274
въ уѣздѣ	**116**	**7.981**	**1.218**	**6.763**	0,08	**68,8**	**10,5**	**6,6**	**8,2**	**6.148**	**53,0**	**9.025**	**668.342**	**119.464**
8. Тюкалинскій. кр. над.	11.498	416.228	100.033	316.195		36,2	8,7	4,2	8,9	463.369	40,3	126109	5.094.804	1.122.370
влад.	12	570	144	426		47,5	12,0	4,0	10,0	1.080	90,0	687	34.007	7.420
въ уѣздѣ	**11.510**	**416.798**	**100.177**	**316.621**	1,20	**36,2**	**8,7**	**4,2**	**8,9**	**464.449**	**46,4**	**126796**	**5.128.811**	**1.129.790**
9. Гюменскій. кр. над.	1.134	63.504	11.680	51.824		56,0	10,3	5,4	8,3	63.164	55,7	16.387	904.562	203.179
влад.	2	167	25	142		83,6	12,7	6,7	8,3	337	168,4	62	4.861	849
въ уѣздѣ	**1.136**	**63.671**	**11.705**	**51.966**	0,37	**56,0**	**10,3**	**5,4**	**8,3**	**63.501**	**55,9**	**16.449**	**909.423**	**204.028**
10. Ялуторовскій. кр. над.	6.286	236.354	63.489	172.865		37,6	10,1	3,7	8,5	301.499	47,9	70.553	3.435.931	719.641
влад.	28	524	249	275		18,7	8,9	2,1	8,0	398	14,2	299	10.884	2.900
въ уѣздѣ	**6.314**	**236.878**	**63.738**	**173.140**	0,78	**37,5**	**10,1**	**3,7**	**8,5**	**301.897**	**47,8**	**70.852**	**3.446.815**	**722.541**
Въ губерніи.	**43.943**	**1.707.831**	**429.199**	**1.278.632**	**0,71**	**38,9**	**9,8**	**4,0**	**8,7**	**2.161.629**	**49,2**	**559443**	**22.541.254**	**5.442.066**
кр. над.	43.831	1.703.208	428.247	1.274.961		38,9	9,8	4,0	8,7	2.156.217	49,2	553600	22.288.452	5.384.453
влад.	112	4.623	952	3.671		41,3	8,5	4,9	8,3	5.412	48,3	5843	252.802	57.613

Уѣзды. Districts.	Остат. за посѣв. Produit net. Весь. Absolu. (Pouds.)	Остат. за посѣв. Produit net. На 1 душу насел. Par habitant. (Pouds.)	На 1 десят. Par déciat. Собрано. Récolte. (Pouds.)	На 1 десят. Par déciat. Посѣяно. Ensemencement. (Pouds.)	Урожай самъ. Rendement à.	Вѣсъ четверти въ пудахъ. Poids d'une tchetv. en pouds.	Собрано соломы. Récolte de la paille. Всего. Totale. (Пудовъ. Pouds.)	Собрано соломы. Récolte de la paille. На одну десят. Par déciatine. (Пудовъ. Pouds.)	Ячмень. Orge. Посѣвная площадь 1910 г. въ десят. Superficie emblavée en 1910, en déciatines.	Собрано. Récolte. (Пудовъ. Pouds.)	Посѣяно. Ensemencement. (Пудовъ. Pouds.)	Остат. за посѣв. Produit net. Весь. Absolu. (Пудовъ. Pouds.)	Остат. за посѣв. Produit net. На 1 душу насел. Par habitant. (Пудовъ. Pouds.)	На 1 десят. Par déciat. Собрано. Récolte. (Пудовъ. Pouds.)	На 1 десят. Par déciat. Посѣяно. Ensemencement. (Пудовъ. Pouds.)	Урожай самъ. Rendement à.	Вѣсъ четверти въ пудахъ. Poids d'une tchetv. en pouds.	Собрано соломы. Récolte de la paille. Всего. Totale. (Пудовъ. Pouds.)	Собрано соломы. Récolte de la paille. На одну десят. Par déciatine. (Пудовъ. Pouds.)
1	4	5	6	7	8	9	10	11	1	2	3	4	5	6	7	8	9	10	11
АСТРАХАНСКАЯ.																			
1. Астраханскій. кр. над.	2.937		20,5	4,0	5,1	8,5	2.848	16.0	—	—	—	—		—	—	—	—	—	—
влад.	—		—	—	—	—	—	—	—	—	—	—		—	—	—	—	—	—
въ уѣздѣ	**2.937**	0,01	**20,5**	**4,0**	**5,1**	**8,5**	**2.848**	**16,0**	—	—	—	—	—	—	—	—	—	—	—
2. Енотаевскій. кр. над.	155.246		7,1	2,3	3,0	8,7	255.510	7,9	—	—	—	—		—	—	—	—	—	—
влад.	37.808		8,8	2,0	4,4	8,5	38.920	7,0	—	—	—	—		—	—	—	—	—	—
въ уѣздѣ	**193.054**	2,00	**7,3**	**2,3**	**3,2**	**8,7**	**294.430**	**7,8**	—	—	—	—	—	—	—	—	—	—	—
3. Красноярскій. кр. над.	—		—	—	—	—	—	—	—	—	—	—		—	—	—	—	—	—
влад.	—		—	—	—	—	—	—	—	—	—	—		—	—	—	—	—	—
въ уѣздѣ	—	—	—	—	—	—	—	—	—	—	—	—	—	—	—	—	—	—	—
4. Царевскій. кр. над.	2.362.795		16,4	4,0	4,1	8,2	3.048.768	16,0	1.672	34.610	7.190	27.420		20,7	4,3	4,8	7,6	38.790	23,2
влад.	532.683		15,2	4,4	3,5	8,0	798.935	16,2	584	5,256	1.752	3.504		9,0	3,0	3,0	8,0	7.008	12,0
въ уѣздѣ	**2.895.478**	1,12	**16,1**	**4,1**	**4,0**	**8,2**	**3.847.703**	**16,0**	**2.256**	**39.866**	**8.942**	**30.924**	0,12	**17,7**	**4,0**	**4,4**	**7,7**	**45.798**	**20,3**
5. Черноярскій. кр. над.	347.224		9,4	3,5	2,7	8,4	569.215	9,7	7.752	58.140	31.008	27.132		7,5	4,0	1,9	7,3	69.768	9,0
влад.	78.960		18,3	4,2	4,7	8,4	123.200	22,0	657	9.855	2.628	7.227		15,0	4,0	3,8	8,0	11.826	18.0
въ уѣздѣ	**426.184**	3.02	**10,2**	**3,5**	**3,0**	**8,4**	**692.415**	**10,8**	**8.409**	**67.995**	**33.636**	**34.359**	0,24	**8,1**	**4,0**	**2,0**	**7,4**	**81.594**	**9,7**
Въ губерніи.	**3.517.653**	**2,82**	**14,1**	**3,8**	**3,7**	**8,2**	**4.837.396**	**14,1**	**10.665**	**107.861**	**42.578**	**65.283**	**0,05**	**10,1**	**4,0**	**2,5**	**7,5**	**127.392**	**12,9**
кр. над.	2.868.202		13,9	3,7	3,8	8,4	4.876.341	13,8	9.424	92.750	38.198	54.552		9,8	4,1	2,4	7,4	108.558	11,5
влад.	649.451		14,9	4,2	3,5	8,1	961.055	15,9	1.241	15.111	4.380	10.731		12,2	3,5	3,5	7,9	18.834	15,2
ТОБОЛЬСКАЯ.																			
1. Тобольскій. кр. над.	248.580		70,0	14,6	4,8	9,4	336.076	74,9	8.391	633.521	134.256	499.265		75,5	16,0	4,7	8,2	643.590	76,7
влад.	90		40,0	10,0	4,0	9,4	360	120,0	48	960	754	206		20,0	15,7	1,3	8,2	3.072	64,0
въ уѣздѣ	**248.670**	1,64	**70,0**	**14,6**	**4,8**	**9,4**	**336.436**	**74,9**	**8.439**	**634.481**	**135.010**	**499.471**	3,29	**75,2**	**16,0**	**4,7**	**8,2**	**646.662**	**76,6**
2. Березовскій. кр. над.	—		—	—	—	—	—	—	—	—	—	—		—	—	—	—	—	—
влад.	—		—	—	—	—	—	—	—	—	—	—		—	—	—	—	—	—
въ уѣздѣ	—	—	—	—	—	—	—	—	—	—	—	—	—	—	—	—	—	—	—
3. Ишимскій. кр. над.	4.223.837		40,3	9,9	4,1	9,3	5.779.987	41,6	3.702	124.387	35.909	88.478		33,6	9,7	3,5	8,1	120.315	32,5
влад.	72.268		45,8	10,2	4,5	9,6	113.883	56,1	146	12.819	1.504	11.315		87,8	10,3	8,5	9,3	21.316	146,0
въ уѣздѣ	**4.296.105**	11,89	**40,4**	**9,9**	**4,1**	**9,3**	**5.893.870**	**41,8**	**3.848**	**137.206**	**37.413**	**99.793**	0,28	**35,7**	**9,7**	**3,7**	**8,2**	**141.631**	**36,8**
4. Курганскій. кр. над.	3.097.858		28,5	8,9	3,2	8,9	4.425.512	28,0	1.704	32.206	14.654	17.552		18,9	8,6	2,2	7,9	36.466	21,4
влад.	71.214		37,7	9,1	4,1	9,8	118.275	47,5	24	912	211	701		38,0	8,8	4,3	8,0	475	19,8
въ уѣздѣ	**3.169.072**	9,77	**28,6**	**8,9**	**3,2**	**8,9**	**4.543.787**	**28,3**	**1.728**	**33.118**	**14.865**	**18.253**	0,06	**19,2**	**8,6**	**2,2**	**7,9**	**36.941**	**21,4**
5. Сургутскій. кр. над.	—		—	—	—	—	—	—	—	—	—	—		—	—	—	—	—	—
влад.	—		—	—	—	—	—	—	—	—	—	—		—	—	—	—	—	—
въ уѣздѣ	—	—	—	—	—	—	—	—	—	—	—	—	—	—	—	—	—	—	—
6. Тарскій. кр. над.	1.403.835		58,9	12,4	4,7	8,9	2.563.131	84,9	5.252	355.035	69.326	285.709		67,6	13,2	5,1	8,0	404.929	77,1
влад.	3.938		37,7	6,2	6,1	8,9	5.938	47,5	28	1.064	246	818		38,0	8,8	4,3	8,0	554	19,8
въ уѣздѣ	**1.407.773**	6,80	**58,8**	**12,4**	**4,8**	**8,9**	**2.569.069**	**84,7**	**5.280**	**356.099**	**69.572**	**286.527**	1,38	**67,4**	**13,2**	**5,1**	**8,0**	**405.483**	**76,8**
7. Туринскій. кр. над.	539.782		74,0	13,2	5,6	8,8	727.108	81,9	2.543	205.220	36.619	168.601		80,7	14,4	5,6	7,7	222.767	87,6
влад.	9.096		78,3	15,4	5,1	9,3	13.230	90,0	21	1.260	252	1.008		60,0	12,0	5,0	8,0	630	30,0
въ уѣздѣ	**548.878**	6,40	**74,5**	**13,2**	**5,6**	**8,8**	**740.338**	**82,0**	**2.564**	**206.480**	**36.871**	**169.609**	1,98	**80,7**	**14,4**	**5,6**	**7,7**	**223.397**	**87,1**
8. Тюкалинскій. кр. над.	3.972.434		40,4	8,9	4,5	9,4	5.510.963	43,7	13.129	508.092	119.474	388.618		38,7	9,1	4,3	8,2	584.241	44,5
влад.	26.587		49,5	10,8	4,6	10,0	44.792	65,2	88	4.180	836	3.344		47,5	9,5	5,0	7,0	5.174	58,8
въ уѣздѣ	**3.999.021**	15,14	**40,4**	**8,9**	**4,5**	**9,4**	**5.555.755**	**43,8**	**13.217**	**512.272**	**120.310**	**391.962**	1,48	**38,7**	**9,1**	**4,3**	**8,2**	**589.415**	**44,6**
9. Гюменскій. кр. над.	701.383		55,2	12,4	4,5	9,1	1.125.787	68,7	806	43.685	9.591	34.094		54,2	11,9	4,6	8,0	45.458	56,4
влад.	4.012		78,4	13,7	5,7	9,6	4.879	78,7	2	107	18	89		53,3	9,0	5,9	8,0	133	66,7
въ уѣздѣ	**705.395**	5,00	**55,3**	**12,4**	**4,5**	**9,1**	**1.130.666**	**68,7**	**808**	**43.792**	**9.609**	**34.183**	0,24	**54,2**	**11,9**	**4,6**	**8,0**	**45.591**	**56,4**
10. Ялуторовскій. кр. над.	2.716.290		48,7	10,2	4,8	8,9	3.591.148	50,9	775	26.428	8.138	18.290		34,1	10,5	3,2	8,3	32.705	42,2
влад.	7.984		36,4	9,7	3,8	8,0	9.807	32,8	1	14	9	5		14,2	9,1	1,6	8,0	9	9,4
въ уѣздѣ	**2.724.274**	12,28	**48,6**	**10,2**	**4,8**	**8,9**	**3.600.955**	**50,8**	**776**	**26.442**	**8.147**	**18.295**	0,08	**34,1**	**10,5**	**3,2**	**8,3**	**32.714**	**42,2**
Въ губерніи.	**17.099.188**	**9,50**	**42,9**	**9,7**	**4,1**	**9,1**	**24.370.876**	**43,6**	**36.660**	**1.949.890**	**431.797**	**1.518.093**	**0,84**	**53,2**	**11,8**	**4,5**	**8,1**	**2.121.834**	**57,9**
кр. над.	16.903.999		42,6	9,7	4,1	9,1	24.059.712	43,5	36.302	1.928.574	427.967	1.500.607		53,1	11,8	4,5	8,1	2.090.471	57,6
влад.	195.189		43,3	9,9	4,4	9,6	311.164	53,3	358	21.316	3.830	17.486		59,5	10,7	5,6	8,5	31.363	87,6

УѢЗДЫ. DISTRICTS.	Полба. Epeautre.										Гречиха Sarrasin.									
	Посѣвная площадь 1910 г. въ десят. Superficie emblavée en 1910, en déciatines.	Собрано. Récolte.	Посѣяно. Ensemencement.	Остат. за посѣв. Produit net. Весь. Absolu.	Остат. за посѣв. Produit net. На 1 душу насел. Par habitant.	На 1 десят. Par déciat. Собрано. Récolte.	На 1 десят. Par déciat. Посѣяно. Ensemencement.	Урожай самъ. Rendement a.	Вѣсъ четверти въ пудахъ. Poids d'une tchetv. en pouds.	Собрано соломы. Récolte de la paille. Всего. Totale.	Собрано соломы. Récolte de la paille. На одну десят. Par déciatine.	Посѣвная площадь 1910 г. въ десят. Superficie emblavée en 1910, en déciatines.	Собрано. Récolte.	Посѣяно. Ensemencement.	Остат. за посѣв. Produit net. Весь. Absolu.	Остат. за посѣв. Produit net. На 1 душу насел. Par habitant.	На 1 десят. Par déciat. Собрано. Récolte.	На 1 десят. Par déciat. Посѣяно. Ensemencement.	Урожай самъ. Rendement a.	Вѣсъ четверти въ пудахъ. Poids d'une tchetv. en pouds.	Собрано соломы. Récolte de la paille. Всего. Totale.	Собрано соломы. Récolte de la paille. На одну десят. Par déciatine.
	Пудовъ. Pouds.										Пудовъ.									
1	2	3	4	5	6	7	8	9	10	11	12	1	2	3	4	5	6	7	8	9	10	11
АСТРАХАМСКАЯ.																						
1. Астрах. кр. над.	—	—	—	—		—	—	—	—	—	—	—	—	—	—		—	—	—	—	—	—
1. Астрах. влад.	—	—	—	—		—	—	—	—	—	—	—	—	—	—		—	—	—	—	—	—
въ уѣздѣ	—	—	—	—	—	—	—	—	—	—	—	—	—	—	—	—	—	—	—	—	—	—
2. Енотаев. кр. над.	—	—	—	—		—	—	—	—	—	—	—	—	—	—		—	—	—	—	—	—
2. Енотаев. влад.	—	—	—	—		—	—	—	—	—	—	—	—	—	—		—	—	—	—	—	—
въ уѣздѣ	—	—	—	—	—	—	—	—	—	—	—	—	—	—	—	—	—	—	—	—	—	—
3. Красноярск. кр. над.	—	—	—	—		—	—	—	—	—	—	—	—	—	—		—	—	—	—	—	—
3. Красноярск. влад.	—	—	—	—		—	—	—	—	—	—	—	—	—	—		—	—	—	—	—	—
въ уѣздѣ	—	—	—	—	—	—	—	—	—	—	—	—	—	—	—	—	—	—	—	—	—	—
4. Царевскій. кр. над.	—	—	—	—		—	—	—	—	—	—	—	—	—	—		—	—	—	—	—	—
4. Царевскій. влад.	—	—	—	—		—	—	—	—	—	—	—	—	—	—		—	—	—	—	—	—
въ уѣздѣ	—	—	—	—	—	—	—	—	—	—	—	—	—	—	—	—	—	—	—	—	—	—
5. Черноярск. кр. над.	—	—	—	—		—	—	—	—	—	—	3.474		6,5	1,8	3,6	7,0	5.173	7,0			
5. Черноярск. влад.	—	—	—	—		—	—	—	—	—	—	975		7,0	2,0	3,5	6,5	975	5,0			
въ уѣздѣ	—	—	—	—	—	—	—	—	—	—	—	4.449	0,03	6,6	1,8	3,6	6,9	6.148	6,6			
Въ губерніи.	—	—	—	—		—	—	—	—	—	—	4.449	0,00	6,6	1,8	3,6	6,9	6.148	6,6			
кр. над.	—	—	—	—		—	—	—	—	—	—	3.474		6,5	1,8	3,6	7,0	5.173	7,0			
влад.	—	—	—	—		—	—	—	—	—	—	975		7,0	2,0	3,5	6,9	975	5,0			
ТОБОЛЬСКАЯ.																						
1. Тобольск. кр. над.	253	8.450	2.707	5.743		33,4	10,7	3,1	7,0	6.755	26,7	—	—	—	—		—	—	—	—	—	—
1. Тобольск. влад.	—	—	—	—		—	—	—	—	—	—	1		0,0	9		—	—	—	—	—	—
въ уѣздѣ	253	8.450	2.707	5.743	0,04	33,4	10,7	3,1	7,0	6.755	26,7	1		0,0	9	—	—	—	—	—	—	—
2. Березовск. кр. над.	—	—	—	—		—	—	—	—	—	—	—	—	—	—		—	—	—	—	—	—
2. Березовск. влад.	—	—	—	—		—	—	—	—	—	—	—	—	—	—		—	—	—	—	—	—
въ уѣздѣ	—	—	—	—	—	—	—	—	—	—	—	—	—	—	—	—	—	—	—	—	—	—
3. Ишимскій. кр. над.	158	5.625	1.533	4.092		35,6	9,7	3,7	7,0	9.180	58,1	55		891	308		16,2	5,6	2,9	6,0	2.640	48,0
3. Ишимскій. влад.	1	33	5	28		33,4	5,3	6,6	7,0	26	26,0	2		32	11	21	16,2	5,6	2,9	6,0	96	48,0
въ уѣздѣ	159	5.658	1.538	4.120	0,01	35,6	9,7	3,7	7,0	9.206	57,9	57		923	319	604	0,00	16,2	5,6	2,9	6,0	2.736	48,0
4. Курганск. кр. над.	50	2.500	600	1.900		50,0	12,0	4,2	7,0	1.300	26,0	222		3.596	1.243	2.353		16,2	5,6	2,9	6,0	10.656	48,0
4. Курганск. влад.	—	—	—	—		—	—	—	—	—	—	4		42	12	30		10,5	3,0	3,5	6,0	67	16,8
въ уѣздѣ	50	2.500	600	1.900	0,01	50,0	12,0	4,2	7,0	1.300	26,0	226		3 638	1.255	2.383	0,01	16,1	5,6	2,9	6,0	10.723	47,4
5. Сургутск. кр. над.	—	—	—	—		—	—	—	—	—	—	—	—	—	—	—		—	—	—	—	—	—
5. Сургутск. влад.	—	—	—	—		—	—	—	—	—	—	—	—	—	—	—		—	—	—	—	—	—
въ уѣздѣ	—	—	—	—	—	—	—	—	—	—	—	—	—	—	—	—	—	—	—	—	—	—
6. Тарскій. кр. над.	36	2.880	540	2.340		80,0	15,0	5,3	7,7	576	16,0	324		6.480	1.685	4.795		20,0	5,2	3,8	6,0	11.729	36,2
6. Тарскій. влад.	1	50	12	38		50,0	12,0	4,2	7,0	26	26,0	—	—	—	—	—		—	—	—	—	—	—
въ уѣздѣ	37	2.930	552	2.378	0,01	79,2	14,9	5,3	7,0	602	16,3	324		6.480	1.685	4.795	0,02	20,0	5,2	3,8	6,0	11·729	36,2
7. Туринскій. кр. над.	1	50	12	38		50,0	12,0	4,2	7,0	26	26,0	—	—	—	—	—		—	—	—	—	—	—
7. Туринскій. влад.	—	—	—	—		—	—	—	—	—	—	—	—	—	—	—		—	—	—	—	—	—
въ уѣздѣ	1	50	12	38	0,00	50,0	12,0	4,2	7,0	26	26,0	—	—	—	—	—	—	—	—	—	—	—	—
8. Тюкалинск. кр. над.	16	800	192	608		50,0	12,0	4,2	7,0	416	26,0	213		5.730	1.321	4.409		26,9	6,2	4,3	5,2	13.419	63,0
8. Тюкалинск. влад.	1	50	12	38		50,0	12,0	4,2	7,0	26	26,0	1		11	4	7		10,5	3,7	2,8	6,0	16	16,0
въ уѣздѣ	17	850	204	646	0,00	50,0	12,0	4,2	7,0	442	26,0	214		5 741	1.325	4.416	0,02	26,8	6,2	4,3	5,2	13.435	62,8
9. Тюменскій. кр. над.	218	13.865	2.987	10.878		63,6	13,7	4,6	7,0	10.835	49,7	214		5.414	1.220	4.194		25,3	5,7	4,4	6,5	6.185	28,9
9. Тюменскій. влад.	—	—	—	—		—	—	—	—	—	—	—	—	—	—	—		—	—	—	—	—	—
въ уѣздѣ	218	13.865	2.987	10.878	0,08	63,6	13,7	4,6	7,0	10.835	49,7	214		5.414	1.220	4.194	0,03	25,3	5,7	4,4	6,5	6.185	28,9
10. Ялуторовск. кр. над.	368	12.291	3.938	8.353		33,4	10,7	3,1	7,0	9.826	26,7	934		9.807	3.456	6.351		10,5	3,7	2,8	6,7	15.691	16,8
10. Ялуторовск. влад.	1	33	11	22		33,4	10,7	3,1	7,0	27	26,7	—	—	—	—	—		—	—	—	—	—	—
въ уѣздѣ	369	12.324	3.949	8.375	0,04	33,4	10,7	3,1	7,0	9.853	26,7	934		9.807	3.446	6.351	0,03	10,5	3,7	2,8	6,7	15.691	16,8
Въ губерніи.	1.104	46.627	12.549	34.078	0,02	42,2	11,4	3,7	7 0	39.019	35 3	1.970		32.003	9.269	22.734	0,01	16,2	4,7	3.5	6,1	60.499	30,7
кр. над.	1.100	46.461	12.509	33.952		42,2	11,4	3,7	7,0	38.914	35,4	1.962		31.918	9.233	22.685		16,3	4,7	3,5	6,1	60.320	30,7
влад.	4	166	40	126		41,5	10,0	4,2	7,0	105	26,3	8		85	36	49		10,6	4,5	2,4	6,1	179	22,4

УѢЗДЫ. DISTRICTS.	Просо. Millet.										
	Посѣвная площадь 1910 г. въ десят. Superficie emblavée en 1910, en déciatines.	Собрано. Récolte.	Посѣяно. Ensemencement.	Остат. за посѣв. Produit net. Весь. Absolu.	Остат. за посѣв. Produit net. На 1 душу насел. Par habitant.	На 1 десят. Par déciat. Собрано. Récolte.	На 1 десят. Par déciat. Посѣяно. Ensemencement.	Урожай самъ. Rendement a.	Вѣсъ четверти въ пудахъ. Poids d'une tchetv. en pouds.	Собрано соломы. Récolte de la paille. Всего. Totale.	Собрано соломы. Récolte de la paille. На одну десят. Par déciatine.
	Пудовъ. Pouds.										
1	1	2	3	4	5	6	7	8	9	10	11
АСТРАХАМСКАЯ.											
1. Астрах. кр. над.	631	17.226	947	16.279		27,3	1,5	18,0	8,0	6.310	10,0
1. Астрах. влад.	—	—	—	—		—	—	—	—	—	—
въ уѣздѣ	**631**	**17.226**	**947**	**16.279**	0,06	**27,3**	**1,5**	**18,0**	**8,0**	**6.310**	**10,0**
2. Енотаев. кр. над.	5.124	34.331	6.149	28.182		6,7	1,2	5,6	8,0	50.215	9,8
2. Енотаев. влад.	2.568	12.840	2.568	10.272		5,0	1,0	5,0	8,0	20.544	8,0
въ уѣздѣ	**7.692**	**47.171**	**8.717**	**38.454**	0,40	**6,1**	**1,1**	**5,5**	**8,0**	**70.759**	**9,2**
3. Красноярск. кр. над.	—	—	—	—		—	—	—	—	—	—
3. Красноярск. влад.	—	—	—	—		—	—	—	—	—	—
въ уѣздѣ	—	—	—	—	—	—	—	—	—	—	—
4. Царевскій. кр. над.	10.042	89.374	10.042	79.332		8,9	1 0	8,9	8,3	121.508	12,1
4. Царевскій. влад.	1.436	11.488	1.436	10.052		8,0	1,0	8,0	8,0	7.898	5,5
въ уѣздѣ	**11.478**	**100.862**	**11.478**	**89.384**	0,34	**8,8**	**1,0**	**8,8**	**8,3**	**129.406**	**10.7**
5. Черноярск. кр. над.	7.085	48.178	6.377	41.801		6,8	0,9	7,6	8,2	72.976	10,3
5. Черноярск. влад.	776	12.416	776	11.640		16,0	1,0	16,0	9,5	19.167	24,7
въ уѣздѣ	**7.861**	**60.594**	**7.153**	**53.441**	0,38	**7,7**	**0,9**	**8,6**	**8,4**	**92.143**	**11.7**
Въ губерніи.	**27.662**	**225.853**	**28.295**	**197.558**	**0,16**	**8,1**	**1,0**	**8,1**	**8,3**	**298.618**	**10,8**
кр. над.	22.882	189.109	23.515	165.594		8,3	1,0	8,3	8,2	251.009	11,0
влад.	4.780	36.744	4.780	31.964		7,7	1,0	7,7	8,5	47.609	10,0
ТОБОЛЬСКАЯ.											
1. Тобольск. кр. над.	—	—	—	—		—	—	—	—	—	—
1. Тобольск. влад.	—	—	—	—		—	—	—	—	—	—
въ уѣздѣ	—	—	—	—	—	—	—	—	—	—	—
3. Ишимскій. кр. над.	287	7.433	459	6.974		25,9	1,6	16,2	10,0	14.924	52,0
3. Ишимскій. влад.	5	92	7	85		18,3	1,4	13,1	9,0	100	20,0
въ уѣздѣ	**292**	**7.525**	**466**	**7.059**	0,02	**25,8**	**1,6**	**16,1**	**10,0**	**15.024**	**51,5**
4. Курганск. кр. над.	486	3.888	1.215	2.673		8,0	2,5	3,2	10,0	2.770	5,7
4. Курганск. влад.	21	567	32	535		27,0	1,5	18,0	10,0	2.100	100,0
въ уѣздѣ	**507**	**4.455**	**1.247**	**3.208**	0,01	**8,8**	**2,5**	**3,6**	**10,0**	**4.870**	**9,6**
—	—	—	—	—		—	—	—	—	—	—
—	—	—	—	—		—	—	—	—	—	—
—	—	—	—	—	—	—	—	—	—	—	—
4.030	388	3.642				26,0	2,5	10,4	10,0	8.060	52,0
—	—	—				—	—	—	—	—	—
4.030	**388**	**3.642**	0,02			**26,0**	**2,5**	**10,4**	**10,0**	**8.060**	**52,0**
—	—	—				—	—	—	—	—	—
—	—	—				—	—	—	—	—	—
—	—	—	—			—	—	—	—	—	—
40.498	3.988	36.510				26,4	2,6	10,2	9,9	64.735	42,2
185	18	167				26,4	2,6	10,3	9,9	295	42,2
40.683	**4.006**	**36.677**	0,14			**26,4**	**2,6**	**10,2**	**9,9**	**65.030**	**42,2**
24	8	16				4,0	1,3	3,0	8,0	36	6,
—	—	—				—	—	—	—	—	—
24	**8**	**16**	0,00			**4,0**	**1,3**	**3,0**	**8,0**	**36**	**6,0**
5.248	197	5.051				64,0	2,4	26,7	10,0	5.035	61,4
—	—	—				—	—	—	—	—	—
5.248	**197**	**5.051**	0,02			**64,0**	**2,4**	**26,7**	**10,0**	**5.035**	**61,4**
61.965	**6.312**	**55.653**	**0,03**			**24,0**	**2,4**	**9,8**	**9,9**	**98.055**	**38,0**
61.121	6.255	54.866				24,0	2,5	9,8	9,9	95.560	37,5
844	57	787				25,6	1,7	14.8	9,9	2.495	75,6

УѢЗДЫ. DISTRICTS.	Горохъ. Pois.									Чечевица. Lentilles.									
	Посѣвная площадь 1910 г. въ десят. Superficie ensemencée en 1910, en déciatines.	Собрано. Récolte.	Посѣяно. Ensemencement.	Остат. за посѣв. Produit net. Весъ. Absolu.	Остат. за посѣв. Produit net. На 1 душу насел. Par habitant.	На 1 десят. Par déciat. Собрано. Récolte.	На 1 десят. Par déciat. Посѣяно. Ensemencement.	Урожай самъ. Rendement à.	Вѣсъ четверти въ пудахъ. Poids d'une tchetverte en pouds.	Посѣвная площадь 1910 г. въ десят. Superficie ensemencée en 1910, en déciatines.	Собрано. Récolte.	Посѣяно. Ensemencement.	Остатокъ за посѣвомъ. Produit net. Весъ. Absolu.	Остатокъ за посѣвомъ. Produit net. На 1 душу насел. Par habitant.	На 1 десятину. Par déciatine. Собрано. Récolte.	На 1 десятину. Par déciatine. Посѣяно. Ensemencement.	Урожай самъ. Rendement à.	Вѣсъ четверти въ пудахъ. Poids d'une tchetverte en pouds.
		Пудовъ. Poud s.									Пудовъ.		Poud s.						
1	2	3	4	5	6	7	8	9	10	1	2	3	4	5	6	7	8	9	
АСТРАХАНСКАЯ.																			
1. Астраханскій. кр. над.	—	—	—	—		—	—	—	—	—	—	—	—		—	—	—	—	
влад.	—	—	—	—		—	—	—	—	—	—	—	—		—	—	—	—	
въ уѣздѣ	—	—	—	—		—	—	—	—	—	—	—	—		—	—	—	—	
2. Енотаевскій. кр. над.	42	466	105	361	—	11.1	2,5	4,4	9,0	42	483	8	—		—	—	—	—	
влад.	—	—	—	—		—	—	—	—	—	—	—	399		11,5	2,0	5,8	8,5	
въ уѣздѣ	42	466	105	361	0,00	11,1	2,5	4,4	9,0	42	483	8	399	0,00	11,5	2,0	5,8	8,5	
3. Красноярскій. кр. над.	—	—	—	—		—	—	—	—	—	—	—	—		—	—	—	—	
влад.	—	—	—	—		—	—	—	—	—	—	—	—		—	—	—	—	
въ уѣздѣ	—	—	—	—		—	—	—	—	—	—	—	—		—	—	—	—	
4. Царевскій. кр. над.	481	8.321	2.742	5.579		17,3	5,7	3,0	9,4	233	2.819	1.39	—		—	—	—	—	
влад.	65	345	130	215		5,3	2,0	2,7	9,0	20	160	6	1.421		12,1	6,0	2,0	10,0	
въ уѣздѣ	546	8.666	2.872	5.794	0,02	15,9	5,2	3,0	9,3	253	2.979	1.45	100		8,0	3,0	2,7	9,0	
5. Черноярскій. кр. над.	327	1.145	818	327		3,5	2,5	1,4	9,0	105	1.176	23	1.521	— 0,01	11,8	5,8	2,0	9,9	
влад.	16	80	16	64		5,0	1,0	5,0	9,0	2	24	8	945		11,2	2,2	5,0	8.0	
въ уѣздѣ	343	1.225	834	391	0,00	3,6	2,4	1,5	9,0	107	1.200	29	16		12,0	4,0	3,0	9,0	
Въ губерніи.	931	10.357	3.811	6.546	0,01	11,1	4,1	2.7	9,3	402	4.662	1,78	961	0,01	11,2	2,2	5,0	8,0	
кр. над.	850	9.932	3.665	6.267		11,7	4.3	2,7	9,3	380	4.478	1.71	2.881	0,00	11,6	4,4	2,6	9,2	
влад.	81	425	146	279		5,3	1,8	3,0	9,0	22	184	6	2.765		11,6	4,5	2,6	9,2	
													116		8,4	3,0	2,8	9,0	
ТОБОЛЬСКАЯ.																			
1. Тобольскій. кр. над.	40	1.120	480	640		28,0	12,0	2,3	10,0	—	—	—	—		—	—	—	—	
влад.	—	—	—	—		—	—	—	—	—	—	—	—		—	—	—	—	
въ уѣздѣ	40	1.120	480	640	0,00	28.0	12,0	2,3	10.0	—	—	—	—		—	—	—	—	
2. Березовскій. кр. над.	—	—	—	—		—	—	—	—	—	—	—	—		—	—	—	—	
влад.	—	—	—	—		—	—	—	—	—	—	—	—		—	—	—	—	
въ уѣздѣ	—	—	—	—		—	—	—	—	—	—	—	—		—	—	—	—	
3. Ишимскій. кр. над.	682	26.734	6.070	20.664		39,2	8,9	4,4	9,8	2	80	20	—		—	—	—	—	
влад.	2	153	16	137		76,7	8,0	9,6	9,7	—	—	—	60		40,0	10,0	4,0	10,0	
въ уѣздѣ	684	26.887	6.086	20.801	0,06	39,3	8,9	4,4	9,8	2	80	20	60	0,00	40,0	10,0	4,0	10,0	
4. Курганскій. кр. над.	915	14.091	5.307	8.784		15,4	5,8	2,7	10,2	—	—	—	—		—	—	—	—	
влад.	13	322	72	250		24,8	5,5	4,5	10,0	—	—	—	—		—	—	—	—	
въ уѣздѣ	928	14.413	5.379	9.034	0,03	15,5	5,8	2,7	10,2	—	—	—	—		—	—	—	—	
5. Сургутскій. кр. над.	—	—	—	—		—	—	—	—	—	—	—	—		—	—	—	—	
влад.	—	—	—	—		—	—	—	—	—	—	—	—		—	—	—	—	
въ уѣздѣ	—	—	—	—		—	—	—	—	—	—	—	—		—	—	—	—	
6. Тарскій. кр. над.	445	22.873	3.694	19.179	—	51,4	8,3	6,2	8,0	49	1.960	49	—		—	—	—	—	
влад.	—	—	—	—		—	—	—	—	—	—	—	1.470		40,0	10,0	4,0	10,0	
въ уѣздѣ	445	22.873	3.694	19.179	0,09	51,4	8,3	6,2	8.0	49	1.960	49	—		—	—	—	—	
7. Туринскій. кр. над.	367	11.230	2.606	8.624		30,6	7,1	4,3	11,3	—	—	—	1.470	0,01	40,0	10,0	4,0	10,0	
влад.	3	120	30	90		40,0	10,1	4,0	10,0	—	—	—	—		—	—	—	—	
въ уѣздѣ	370	11.350	2.636	8.714	0,10	30,7	7,1	4,3	11,3	—	—	—	—		—	—	—	—	
8. Тюкалинскій. кр. над.	987	34.940	6.613	28.327		35,4	6,7	5,3	11,1	2	80	20	1		40	10	30	40,0	
влад.	6	89	48	41		14,8	8,0	1,9	10,0	—	—	—	—	0,00	40,0	10,0	4,0	10,0	
въ уѣздѣ	993	35.029	6.661	28.368	0,11	35,3	6,7	5,3	11,1	2	80	20	29		1.160	290	870	40,0	
9. Тюменскій. кр. над.	316	15.705	2.275	13.430		49,7	7,2	6,9	10,4	—	—	—	—	0,00	40,0	10,0	4,0	10,0	
влад.	1	18	5	13		17,8	5,0	3,6	10,0	—	—	—	3		120	30	90	40,0	
въ уѣздѣ	317	15.723	2.280	13.443	0,10	49,6	7,2	6,9	10,4	—	—	—	—		—	—	—	—	
10. Ялуторовскій. кр. над.	727	12.941	4.144	8.797		17,8	5,7	3,1	10,5	2	80	20	3		120	30	90	40,0	
влад.	4	59	33	26		14,8	8,3	1,8	10,0	—	—	—	—	0,00	40,0	10,0	4,0	10,0	
въ уѣздѣ	731	13.000	4.177	8.823	0,04	17,8	5,7	3,1	10,5	2	80	20	60		40,0	10,0	4,0	10,0	
Въ губерніи.	4.508	140.395	31.393	109.002	0,06	31,1	7,0	4,5	10,0	55	2.220	55	—		—	—	—	—	
кр. над.	4.479	139.634	31.189	108.445		31,2	7,0	4,5	10,0	55	2.220	55	—		—	—	—	—	
влад.	29	761	204	557		26,2	7,0	3,7	9,9	—	—	—	—		—	—	—	—	

УѢЗДЫ. DISTRICTS.	Бобы. Fèves.								
	Посѣвная площадь 1910 г. въ десят. Superficie ensemencée en 1910, en déciatines.	Собрано. Récolte.	Посѣяно. Ensemencement.	Остат. за посѣв. Produit net. Весъ. Absolu.	Остат. за посѣв. Produit net. На 1 душу насел. Par habitant.	На 1 десятину. Par déciatine. Собрано. Récolte.	На 1 десятину. Par déciatine. Посѣяно. Ensemencement.	Урожай самъ. Rendement à.	Вѣсъ четверти въ пудахъ. Poids d'une tchetverte en pouds.
	Пудовъ. Poud s.								
1	2	3	4	5	6	7	8	9	
АСТРАХАНСКАЯ.									
1. Астраханскій. кр. над.	—	—	—	—		—	—	—	—
влад.	—	—	—	—		—	—	—	—
въ уѣздѣ	—	—	—	—		—	—	—	—
2. Енотаевскій. кр. над.	—	—	—	—	—	—	—	—	—
влад.	—	—	—	—		—	—	—	—
въ уѣздѣ	—	—	—	—		—	—	—	—
3. Красноярскій. кр. над.	—	—	—	—		—	—	—	—
влад.	—	—	—	—		—	—	—	—
въ уѣздѣ	—	—	—	—		—	—	—	—
4. Царевскій. кр. над.	—	—	—	—		—	—	—	—
влад.	—	—	—	—		—	—	—	—
въ уѣздѣ	—	—	—	—		—	—	—	—
5. Черноярскій. кр. над.	—	—	—	—		—	—	—	—
влад.	—	—	—	—		—	—	—	—
въ уѣздѣ	—	—	—	—		—	—	—	—
Въ губерніи.	—	—	—	—		—	—	—	—
кр. над.	—	—	—	—		—	—	—	—
влад.	—	—	—	—		—	—	—	—
ТОБОЛЬСКАЯ.									
1. Тобольскій. кр. над.	15	600	150	450		40,0	10,0	4,0	10,0
влад.	—	—	—	—		—	—	—	—
въ уѣздѣ	15	600	150	450	0,00	40,0	10,0	4,0	10,0
2. Березовскій. кр. над.	—	—	—	—		—	—	—	—
влад.	—	—	—	—		—	—	—	—
въ уѣздѣ	—	—	—	—		—	—	—	—
3. Ишимскій. кр. над.	5	200	50	150		40,0	10,0	4,0	10,0
влад.	—	—	—	—		—	—	—	—
въ уѣздѣ	5	200	50	150	0,00	40,0	10,0	4,0	10,0
4. Курганскій. кр. над.	1	40	10	30		40,0	10,0	4,0	10,0
влад.	—	—	—	—		—	—	—	—
въ уѣздѣ	1	40	10	30	0,00	40,0	10,0	4,0	10,0
5. Сургутскій. кр. над.	—	—	—	—		—	—	—	—
влад.	—	—	—	—		—	—	—	—
въ уѣздѣ	—	—	—	—		—	—	—	—
6. Тарскій. кр. над.	—	—	—	—		—	—	—	—
влад.	—	—	—	—		—	—	—	—
въ уѣздѣ	—	—	—	—		—	—	—	—
7. Туринскій. кр. над.	1	40	10	30		40,0	10,0	4,0	10,0
влад.	—	—	—	—		—	—	—	—
въ уѣздѣ	1	40	10	30	0,00	40,0	10,0	4,0	10,0
8. Тюкалинскій. кр. над.	29	1.160	290	870		40,0	10,0	4,0	10,0
влад.	—	—	—	—		—	—	—	—
въ уѣздѣ	29	1.160	290	870	0,00	40,0	10,0	4,0	10,0
9. Тюменскій. кр. над.	3	120	30	90		40,0	10,0	4,0	10,0
влад.	—	—	—	—		—	—	—	—
въ уѣздѣ	3	120	30	90	0,00	40,0	10,0	4,0	10,0
10. Ялуторовскій. кр. над.	—	—	—	—		—	—	—	—
влад.	—	—	—	—		—	—	—	—
въ уѣздѣ	—	—	—	—		—	—	—	—
Въ губерніи.	54	2.160	540	1.620	0,00	40,0	10,0	4,0	10,0
кр. над.	54	2.160	540	1.620		40,0	10,0	4,0	10,0
влад.	—	—	—	—		—	—	—	—

Картофель. Pommes de terre.

УѢЗДЫ. DISTRICTS.	Посѣвная площадь 1910 г. въ десятинахъ. Superficie emblavée en 1910, en déciatines.	Собрано. Récolte.	Посѣяно. Ensemencement.	Остатокъ за посѣвомъ. Produit net. Весь. Absolu.	Остатокъ за посѣвомъ. Produit net. На одну душу населенія. Par habitant.	На одну десятину. Par déciatine. Собрано. Récolte.	На одну десятину. Par déciatine. Посѣяно. Ensemencement.	Урожай самъ. Rendement à.	Вѣсъ четверти въ пудахъ. Poids d'une tchetverte en pouds.
		Пудовъ. Pouds.							
1	2	3	4	5	6	7	8	9	10
АСТРАХАНСКАЯ.									
1. Астраханскій. кр. над.	1.105	670.072	154.700	515.372		606,4	140,0	4,3	8,0
влад.	195	39.000	19.500	19.500		200,0	100,0	2,0	8,0
въ уѣздѣ	**1.300**	**709.072**	**174.200**	**534.872**	1,95	**545,4**	**134,0**	**4,0**	8,0
2. Енотаевскій. кр. над.	108	13.478	7.214	6.264		124,8	66,8	1,9	8,0
влад.	—	—	—	—		—	—	—	—
въ уѣздѣ	**108**	**13.478**	**7.214**	**6.264**	0,06	**124,8**	**66,8**	1,9	8,0
3. Красноярскій. кр. над.	119	24.788	9.829	14.959		208,3	82,6	2,5	8,0
влад.	5	467	388	79		93,3	77,5	1,2	8,0
въ уѣздѣ	**124**	**25.255**	**10.217**	**15.038**		**203,7**	**82,4**	2,5	8,0
4. Царевскій. кр. над.	1.898	512.460	94.900	417.560	0,20	270,0	50,0	5,4	8,0
влад.	76	7.076	4.560	2.516		93,1	60.0	1,6	8,0
въ уѣздѣ	**1.974**	**519.536**	**99.460**	**420.076**		**263,2**	**50,4**	**5,3**	8,0
5. Черноярскій. кр. над.	1.407	270.707	92.440	178.267		192.4	65,7	2,9	8,0
влад.	30	5.250	2.400	2.850	1,62	175,0	80,0	2,2	8,0
въ уѣздѣ	**1.437**	**275.957**	**94.840**	**181.117**		**192,0**	**66,0**	2,9	8,0
Въ губерніи.	**4.943**	**1.543.298**	**385.931**	**1.157.367**		**312,2**	**78,3**	4,0	8,0
кр. над.	4.637	1.491.505	359.083	1.132.422	1,28	321,7	77,4	4,2	8,0
влад.	306	51.793	26.848	24.945	0,93	169,3	87,7	1,9	8,0
ТОБОЛЬСКАЯ.									
1. Тобольскій. кр. над.	821	253.032	64.120	188.912		308,2	78,1	3.9	9,7
влад.	4	0,0	288	— 288		0,0	71,9	0,0	—
въ уѣздѣ	**825**	**253.032**	**64.408**	**188.624**		**306,7**	**78,1**	**3,9**	9,7
2. Березовскій. кр. над.	—	—	—	—		—	—	—	—
влад.	—	—	—	—	1,24	—	—	—	—
въ уѣздѣ	—	—	—	—		—	—	—	—
3. Ишимскій. кр. над.	3.538	736.965	244.830	492.135		208,3	69,2	3,0	8,7
влад.	53	12.323	3.477	8.846	—	232,5	65,6	3,5	8,3
въ уѣздѣ	**3.591**	**749.288**	**248.307**	**500.981**		**208,7**	**69,1**	**3,0**	8,7
4. Курганскій. кр. над.	2.706	593.155	219.186	373.969		219,2	81,0	2,7	9,5
влад.	464	103.426	31.227	72.199	1,39	222,9	67,3	3,3	10,0
въ уѣздѣ	**3.170**	**696.581**	**250.413**	**446.168**		**219,7**	**79,0**	**2,8**	9,6
5. Сургутскій. кр. над.	—	—	—	—		—	—	—	—
влад.	—	—	—	—	1,37	—	—	—	—
въ уѣздѣ	—	—	—	—		—	—	—	—
6. Тарскій. кр. над.	2.754	987.034	178.184	808.850		358,4	64,7	5,5	10,0
влад.	18	11.520	1.170	10.350	—	640,0	65,0	9,8	10,0
въ уѣздѣ	**2.772**	**998.554**	**179.354**	**819.200**		**360,2**	**64,7**	**6,6**	10,0
7. Туринскій. кр. над.	443	216.007	40.357	175.650		487,6	91,1	5,4	9,4
влад.	4	1.088	227	861	3,96	272,0	56,8	4,8	9,4
въ уѣздѣ	**447**	**217.095**	**40.584**	**176.511**		**486,3**	**90,8**	**5.3**	9,4
8. Тюкалинскій. кр. над.	4.402	969.320	297.135	672.185		220,2	67,5	3,3	10,2
влад.	51	15.300	3.060	12.240	2,06	300,0	60,0	5,0	10,0
въ уѣздѣ	**4.453**	**984.620**	**300.195**	**684.425**		**221,1**	**67,4**	**3,3**	10,2
9. Тюменскій. кр. над.	781	365.039	63.730	301.309		467,4	81,6	5,7	10,0
влад.	1	324	113	211	2,59	324,0	112,7	2,9	10,0
въ уѣздѣ	**782**	**365.363**	**63.843**	**301.520**		**467,2**	**81,6**	**5.7**	10,0
10. Ялуторовскій. кр. над.	1.056	328.733	83.424	245.309		311,3	79,0	3,9	9,7
влад.	11	3.398	717	2.681	2,14	308,9	65,2	4,7	9,7
въ уѣздѣ	**1.067**	**332.131**	**84.141**	**247.990**		**311,3**	**78,9**	**3,9**	9,7
Въ губерніи.	**17.107**	**4.596.664**	**1.231.245**	**3.365.419**		**268,7**	**72,0**	**3,7**	9,7
кр. над.	16.501	4.449.285	1.190.966	3.258.319	1,12	269,6	72,2	3,7	9,7
влад.	606	147.379	40.279	107.100	**1,87**	**243,2**	**66,5**	**3,7**	9,8

Овесъ. Avoine.

Посѣвная площадь 1910 г. въ десятинахъ. Superficie emblavée en 1910, en déciatines.	Собрано. Récolte.	Посѣяно. Ensemencement.	Остатокъ за посѣвомъ. Produit net.	На одну десятину. Par déciatine. Собрано. Récolte.	На одну десятину. Par déciatine. Посѣяно. Ensemencement.	Урожай самъ. Rendement à.	Вѣсъ четверти въ пудахъ. Poids d'une tchetverte en pouds.	Собрано соломы. Récolte de la paille. Всего. Totale.	Собрано соломы. Récolte de la paille. На одну десятину. Par déciatine.
	Пудовъ. Pouds.							Пудовъ. Pouds.	
1	2	3	4	5	6	7	8	9	10
156	3.744	671	3.073	24,0	4,3	5,6	5,3	1.560	10,0
—	—	—	—	—	—	—	—	—	—
156	**3.744**	**671**	**3.073**	**24,0**	**4,3**	**5,6**	**5,5**	**1.560**	**10,0**
239	3.035	765	2.270	12,7	3,2	4,0	6,0	4.374	18,3
—	—	—	—	—	—	—	—	—	—
239	**3.035**	**765**	**2.270**	**12,7**	**3,2**	**4,0**	**6,0**	**4.374**	**18,3**
—	—	—	—	—	—	—	—	—	—
—	—	—	—	—	—	—	—	—	—
—	—	—	—	—	—	—	—	—	—
2.394	39.980	13.167	26.813	16,7	5,5	3,0	5,9	46.204	19,3
1.269	13.070	4.188	8.882	10,3	3,3	3,1	6,0	13.959	11,0
3.663	**53.050**	**17.355**	**35.695**	**14,8**	**4,7**	**3,0**	**5,9**	**60.163**	**16,4**
3.712	31.923	14.848	17.075	8,6	4,0	2,2	5,6	36.006	9.7
619	7.428	3.045	4.383	12,0	5,0	2,4	6,0	9.904	16,0
4.331	**39.351**	**17.893**	**21.458**	**9,1**	**4,1**	**2,2**	**5,7**	**45.910**	**10,6**
8.389	**99.180**	**36.684**	**62.496**	**11,8**	**4,4**	**2,7**	**5,8**	**112.007**	**13,3**
6.501	78.682	29.451	49.231	12,1	4,5	2,7	5,9	88.144	13,4
1.888	20.498	7.233	13.265	18,6	3,8	**4,9**	6,0	23.863	12,6
11.485	1.004.938	203.285	801.653	87,5	17,7	4,9	5,7	968.186	84,3
51	816	862	— 46	16,0	16,9	0,9	6,0	5.508	108,0
11.536	**1.005.754**	**204.147**	**801.607**	**87,2**	**17,7**	**4,9**	**5,7**	**973.694**	**84,4**
—	—	—	—	—	—	—	—	—	—
—	—	—	—	—	—	—	—	—	—
—	—	—	—	—	—	—	—	—	—
102.913	2.860.981	1.111.460	1.749.521	27,8	10,8	2,6	5,9	3.221.177	31,3
938	31.798	9.943	21.855	33,9	10,6	3,2	6,0	40.146	42,8
103.851	**2.892.779**	**1.121.403**	**1.771.376**	**27,8**	**10,8**	**2,6**	**5,9**	**3.261.323**	**31,4**
119.575	1.901.243	1.088.133	813.110	15,9	9,1	1,7	5,7	2.128.435	17,8
2.061	40.808	18.961	21.847	19,8	9,2	2,2	5,6	47.815	23,2
121.636	**1.942.051**	**1.107.094**	**834.957**	**16,0**	**9,1**	**1,8**	**5,7**	**2.176.250**	**17,9**
—	—	—	—	—	—	—	—	—	—
—	—	—	—	—	—	—	—	—	—
—	—	—	—	—	—	—	—	—	—
32.116	2.411.912	517.068	1.894.844	75,1	16,1	4,7	5,8	2.704.167	84,2
118	11.800	767	11.033	100,0	6,5	15,4	5,8	7 080	60,0
32.234	**2.423.712**	**517.835**	**1.905 877**	**75,2**	**16,1**	**4,7**	**5.8**	**2.711.247**	**84,1**
16.810	1.449.022	277.365	1.171657	86,2	16,5	5,2	6,1	1.259.069	74,9
194	14.162	2.600	11.562	73,0	13,4	5,4	6,0	17.460	90,0
17.004	**1.463.184**	**279.965**	**1.183.219**	**86,0**	**16,5**	**5.2**	**6,1**	**1.276.529**	**75,1**
79.957	2.990.392	847.544	2.142.848	37,4	10,6	3,5	6,1	3.182.289	39,8
607	23.794	6.070	17.724	39,2	10,0	3,9	6,0	37.331	61,5
80 564	**3.014.186**	**853.614**	**2.160.572**	**37,4**	**10,6**	**3,5**	**6,1**	**3.219.620**	**40,0**
21.193	1.231.313	286.106	945.207	58,1	13,5	4,3	5,9	1.231.313	58,1
87	5.342	1.531	3.811	61,4	17,6	3,5	5,1	4.350	50,0
21.280	**1.236.655**	**287.637**	**949.018**	**58,1**	**13,5**	**4,3**	**5,9**	**1.235.663**	**58,1**
68.817	1.947.521	701.933	1.245.588	28,3	10,2	2,8	5,6	1.768.597	25,7
290	4.814	2.900	1.914	16,6	10,0	1,7	6,0	3.712	12,8
69.107	**1.952.335**	**704.833**	**1.247.502**	**28,3**	**10,2**	**2,8**	**5,6**	**1.772.309**	**25,6**
457.212	**15.930.656**	**5.076.528**	**10.854.128**	**34,8**	**11,1**	**3,1**	**5,9**	**16.626.635**	**36,4**
452.866	15.797.322	5.032.894	10.764.428	34,9	11,1	3,1	5,9	16.463.233	36,4
4.346	133.334	43.634	89.700	**30,7**	**10,0**	**3,1**	**5,8**	163.402	**37,6**

УѢЗДЫ. DISTRICTS.	Яровая рожь. Seigle d'été.										Яровая пшеница. Froment d'été.									
	Посѣвная площадь 1910 г. въ десят. Superficie emblavée en 1910, en déciatines.	Собрано. Récolte.	Посѣяно. Ensemencement.	Остат. за посѣв. Produit net. Весь. Absolu.	Остат. за посѣв. Produit net. На 1 душу насел. Par habitant.	На 1 десят. Par déciat. Собрано. Récolte.	На 1 десят. Par déciat. Посѣяно. Ensemencement.	Урожай самъ. Rendement à.	Вѣсъ четверти въ пудахъ. Poids d'une tchetv. en pouds.	Собрано соломы. Récolte de la paille. Всего. Totale.	Собрано соломы. Récolte de la paille. На одну десят. Par déciatine.	Посѣвная площадь 1910 г. въ десят. Superficie emblavée en 1910, en déciatines.	Собрано. Récolte.	Посѣяно. Ensemencement.	Остат. за посѣв. Produit net. Весь. Absolu.	Остат. за посѣв. Produit net. На 1 душу насел. Par habitant.	На 1 десят. Par déciat. Собрано. Récolte.	На 1 десят. Par déciat. Посѣяно. Ensemencement.	Урожай самъ. Rendement à.	Вѣсъ четверти въ пудахъ. Poids d'une tchetv. en pouds.	Собрано соломы. Récolte de la paille. Всего. Totale.	Собрано соломы. Récolte de la paille. На одну десят. Par déciatine.
	Пудовъ. Pouds.									Пудовъ. Pouds.		Пудовъ.								Пудовъ. Pouds.	
1	2	3	4	5	6	7	8	9	10	11	12	1	2	3	4	5	6	7	8	9	10	11
ВОЛДГОДСКАЯ.																						
1. Вологодскій. кр. над.	—	—	—	—		—	—	—	—	—	—	653	34.870	9.142	25.728		53,4	14,0	3,8	9,6	75.683	115,9
влад.	—	—	—	—		—	—	—	—	—	—	52	2.621	489	2.132		50,4	9,4	5,4	9,3	5.517	106,1
въ уѣздѣ	—	—	—	—		—	—	—	—	—	—	**705**	**37.491**	**9.631**	**27.860**	0,14	**53,2**	**13,7**	**3,9**	**9,6**	**81.200**	**115,2**
2. Велико-Устюжскій. кр. над.	—	—	—	—		—	—	—	—	—	—	1.547	70.079	15.161	54.918		45,3	9,8	4,6	9,5	113.086	73,1
влад.	—	—	—	—		—	—	—	—	—	—	111	9.424	1.043	8.381		84,9	9,4	9,0	9,5	10.212	92,0
въ уѣздѣ	—	—	—	—		—	—	—	—	—	—	**1.658**	**79.503**	**16.204**	**63.299**	0,36	**48,0**	**9,8**	**4,9**	**9,5**	123.298	**74,4**
2. Вельскій. кр. над.	—	—	—	—		—	—	—	—	—	—	1.773	84.040	17.021	67.019		47,4	9,6	4,9	8,6	147.159	83,0
влад.	1	43	7	36		42,7	6,8	6,3	8,0	96	95,7	46	1.701	359	1.342		43,5	7,8	5,6	8,8	2.783	60,5
въ уѣздѣ	**1**	**43**	**7**	**36**	0,00	**42,7**	**6,8**	**6,3**	**8,0**	**96**	**95,7**	**1.819**	**85 741**	**17.380**	**68.361**	0,55	**47,1**	**9,6**	**4,9**	**8,6**	149.942	**82,4**
4. Грязовецкій. кр. над.	—	—	—	—		—	—	—	—	—	—	289	16.589	3.497	13.092		57,4	12,1	4,7	9,7	30.518	105,6
влад.	1	47	9	38		46,6	8,6	5,4	9,0	20	20,0	77	3.588	747	2.841		46,6	9,7	4,8	9,6	5.390	70.0
въ уѣздѣ	**1**	**47**	**9**	**38**	0,00	**46,6**	**8,6**	**5,4**	**9,0**	**20**	**20,0**	**366**	**20.177**	**4.244**	**15.933**	0,13	**55,1**	**11,6**	**4,8**	**9,7**	35.908	**98,1**
5. Кадниковскій. кр. над.	1	48	8	40		48,0	8,0	5,0	8,0	60	60,0	991	56.190	12.090	44.100		56,7	12,2	4,7	8,7	106.334	107,3
влад.	—	—	—	—		—	—	—	—	—	—	76	4.818	798	4.020		63,4	10,5	6,0	9,0	7.030	92,5
въ уѣздѣ	**1**	**48**	**8**	**40**	0,00	**48,0**	**8,0**	**5,0**	**8,0**	**60**	**60,0**	**1.067**	**61.008**	**12.888**	**48.120**	0,22	**57,2**	**12,1**	**4,9**	**8,7**	**113.364**	**106,3**
6. Никольскій. кр. над.	131	6.288	1.048	5.240		48,0	8,0	6,0	8,0	7.860	60,0	4.834	252.335	47.373	204.962		52,2	9,8	5,3	8,7	423.942	87,7
влад.	—	—	—	—		—	—	—	—	—	—	113	5.989	1.096	4.893		53,0	9,7	5,5	8,8	10.407	92,1
въ уѣздѣ	**131**	**6.288**	**1.048**	**5.240**	0,02	**48,0**	**8,0**	**6,0**	**8,0**	**7.860**	**60,0**	**4.947**	**258.324**	**48.469**	**209.855**	0,73	**52,2**	**9,8**	**5,3**	**8,7**	**434.349**	**87,8**
7. Сольвычегодскій. кр. над.	—	—	—	—		—	—	—	—	—	—	39	3.218	468	2.750		82,5	12,0	6,9	9,5	3.073	78,8
влад.	—	—	—	—		—	—	—	—	—	—	1	58	12	46		57,5	11,5	5,0	9,0	108	107,5
въ уѣздѣ	—	—	—	—		—	—	—	—	—	—	**40**	**3.276**	**480**	**2.796**	0,02	**81,9**	**12,0**	**6,8**	**9,5**	**3.181**	**79,5**
8. Тотемскій. кр. над.	65	1.950	520	1.430		30,0	8,0	3,8	8,0	2.061	31,7	4.905	255.551	47.088	208.463		52,1	9,6	5,4	8,8	430.659	87,8
влад.	1	46	6	40		46,2	6,3	7,3	8,0	76	75,7	172	8.720	1.720	7.000		50,7	10,0	5,1	9,0	15.824	92,0
въ уѣздѣ	**66**	**1.996**	**526**	**1.470**	0,01	**30,2**	**8,0**	**3,8**	**8,0**	**2.137**	**32,4**	**5.077**	**264.271**	**48.808**	**215.463**	1,23	**52,1**	**9,6**	**5,4**	**8,8**	**446.483**	**87,9**
9. Устьсысольскій. кр. над.	2	60	20	40		30,0	10,0	3,0	9,0	150	75,0	31	2.226	338	1.888		71,8	10,9	6,6	9,0	1.944	62,7
влад.	—	—	—	—		—	—	—	—	—	—	2	116	21	95		57,8	10,4	5,6	8,9	188	94,0
въ уѣздѣ	**2**	**60**	**20**	**40**	0,00	**30,0**	**10,0**	**3,0**	**9,0**	**150**	**75,0**	**33**	**2.342**	**359**	**1.983**	0,02	**71,0**	**10,9**	**6,5**	**9,0**	**2.132**	**64,6**
10. Яренскій. кр. над.	—	—	—	—		—	—	—	—	—	—	—	—	—	—		—	—	—	—	—	—
влад.	—	—	—	—		—	—	—	—	—	—	6	300	60	240		50,0	10,0	5,0	9,5	540	90,0
въ уѣздѣ	—	—	—	—		—	—	—	—	—	—	**6**	**300**	**60**	**240**	0,00	**50,0**	**10,0**	**5,0**	**9,5**	**540**	**90,0**
Въ губерніи.	**202**	**8.482**	**1.618**	**6.864**	**0,00**	**42,0**	**8,0**	**5,2**	**8,0**	**10.323**	**51,1**	**15.718**	**812.433**	**158.523**	**653 910**	**0,40**	**51,7**	**10,1**	**5,1**	**8,9**	**1.390.397**	**88,5**
кр. над.	199	8.346	1.596	6.750		41,9	8,0	5,2	8,0	10.131	50,9	15.062	775.098	152.178	622.920		51,4	10,1	5,1	8,9	1.332.398	88.5
влад.	3	136	22	114		45,3	7,3	6,2	8,5	192	64,0	656	37.335	6.345	30.990		56,9	9,7	5,9	9,2	57.999	88,4
УРАЛЬСКАЯ ОБЛ																						
1. Уральскій. кр. над.	5.840	101.616	32.704	68.912		17,4	5,6	3,1	8,3	155.928	26,7	152762	2.291.430	1.069.334	1.222.096		15,0	7,0	2,1	8,9	3.651.012	23,9
влад.	—	—	—	—		—	—	—	—	—	—	—	—	—	—		—	—	—	—	—	—
въ уѣздѣ	**5.840**	**101.616**	**32.704**	**68.912**	0,27	**17,4**	**5,6**	**3,1**	**8,3**	**155.928**	**26,7**	**152762**	**2.291.430**	**1.069.334**	**1.222.096**	4,83	**15,0**	**7,0**	**2,1**	**8,9**	**3.651.012**	**23,9**
2. Гурьевскій. кр. над.	—	—	—	—		—	—	—	—	—	—	—	—	—	—		—	—	—	—	—	—
влад.	—	—	—	—		—	—	—	—	—	—	—	—	—	—		—	—	—	—	—	—
въ уѣздѣ	—	—	—	—	—	—	—	—	—	—	—	—	—	—	—	—	—	—	—	—	—	—
3. Лбищенскій. кр. над.	1.659	19.079	10.618	8.461		11,5	6,4	1,8	7,5	33.346	20,1	22.808	296.504	136.848	159.656		13,0	6,0	2,2	7,8	912.320	40,0
влад.	—	—	—	—		—	—	—	—	—	—	—	—	—	—		—	—	—	—	—	—
въ уѣздѣ	**1.659**	**19.079**	**10.618**	**8.461**	0,04	**11,5**	**6,4**	**1,8**	**7,5**	**33.346**	**20,1**	**22.808**	**296.504**	**136.848**	**159.656**	0,79	**13,0**	**6,0**	**2,2**	**7,8**	**912.320**	**40,0**
4. Темниковскій. кр. над.	625	8.750	3.750	5.000		14,0	6,0	2,3	8,0	12.500	20,0	9.917	145.780	61.485	84.295		14,7	6,2	2,4	9,0	50.577	5,1
влад.	—	—	—	—		—	—	—	—	—	—	—	—	—	—		—	—	—	—	—	—
въ уѣздѣ	**625**	**8.750**	**3.750**	**5.000**	0,03	**14,0**	**6,0**	**2,3**	**8,0**	**12.500**	**20,0**	**9.917**	**145.780**	**61.485**	**84.295**	0,52	**14,7**	**6,2**	**2,4**	**9,0**	**50.577**	**5,1**
Въ области.	**8.124**	**129.445**	**47.072**	**82.373**	**0,11**	**15,9**	**5,8**	**2,7**	**8,2**	**201.774**	**24,8**	**185487**	**2.733.714**	**1.267.667**	**1.466.047**	**1,89**	**14,8**	**6,8**	**2,2**	**8,8**	**4.613.909**	**24,8**
кр. над.	8.124	129.445	47.072	82.373		15,9	5,8	2,7	8,2	201.774	24,8	185487	2.733.714	1.267.667	1.466.047		14,8	6,8	2,2	8,8	4.613.909	24,8
влад.	—	—	—	—		—	—	—	—	—	—	—	—	—	—		—	—	—	—	—	—

УѢЗДЫ. DISTRICTS.	Ячмень. Orge.										
	Посѣвная площадь 1910 г. въ десят. Superficie emblavée en 1910, en déciatines.	Собрано. Récolte.	Посѣяно. Ensemencement.	Остат. за посѣв. Produit net. Весь. Absolu.	Остат. за посѣв. Produit net. На 1 душу насел. Par habitant.	На 1 десят. Par déciat. Собрано. Récolte.	На 1 десят. Par déciat. Посѣяно. Ensemencement.	Урожай самъ. Rendement à.	Вѣсъ четверти въ пудахъ. Poids d'une tchetv. en pouds.	Собрано соломы. Récolte de la paille. Всего. Totale.	Собрано соломы. Récolte de la paille. На одну десят. Par déciatine.
	Пудовъ. Pouds.									Пудовъ. Pouds.	
1	1	2	3	4	5	6	7	8	9	10	11
ВОЛДГОДСКАЯ.											
1. Вологодскій. кр. над.	2.818	187.679	36.070	151,609		66,6	12,8	5,2	7,7	245.166	87,0
влад.	407	24.908	4.558	20.350		61,2	11,2	5,6	7,8	32.601	80,1
въ уѣздѣ	**3.225**	**212.587**	**40.628**	**171.959**	0,85	**65,9**	**12,6**	**5,2**	**7,7**	**277.767**	**86,1**
2. Велико-Устюжскій. кр. над.	13.783	733.256	143.343	589.913		53,2	10,4	5,1	7,3	1.229.444	89,2
влад.	1.459	96.148	16.779	79.369		65,9	11,5	5,7	7,5	113.073	77,5
въ уѣздѣ	**15.242**	**829.404**	**160.122**	**669.282**	3,82	**54,3**	**10,5**	**5,2**	**7,3**	**1.342.517**	**88,1**
2. Вельскій. кр. над.	7.284	477.830	77.939	399.891		65,6	10,7	6,1	7,4	561.596	77,1
влад.	110	6.534	1.001	5.533		59,4	9,1	6,5	7,6	9.064	82,4
въ уѣздѣ	**7.394**	**484.364**	**78.940**	**405.424**	3,25	**65,6**	**10,7**	**6,1**	**7,4**	**570.660**	**77,2**
4. Грязовецкій. кр. над.	1.266	89.060	17.851	71.209		70,3	14,1	5,0	8,4	112.801	89,1
влад.	151	8.974	1.631	7.343		59,3	10,8	5,5	7,5	12.337	81,7
въ уѣздѣ	**1.417**	**98.034**	**19.482**	**78.552**	0,65	**69,2**	**13,7**	**5,0**	**8,3**	**125.138**	**88,3**
5. Кадниковскій. кр. над.	3.543	229.941	38.619	191.322		64,9	10,9	5,9	7,8	276.000	77,9
влад.	145	9.976	1.552	8.424		68,8	10,7	6,4	8,2	11.368	78,4
въ уѣздѣ	**3.688**	**239.917**	**40.171**	**199.746**	0,90	**65,0**	**10,9**	**6,0**	**7,8**	**287.368**	**77,9**
6. Никольскій. кр. над.	12.226	655.314	125.928	529.386		53,6	10,3	5,2	7,7	942.625	77,1
влад.	155	10.029	1.597	8.432		64.7	10,3	6,3	7,4	13.749	88,7
въ уѣздѣ	**12.381**	**665.343**	**127.525**	**537.818**	1,88	**53,7**	**10,3**	**5,2**	**7,7**	**956.374**	**77,2**
7. Сольвычегодскій. кр. над.	12.837	691.914	156.611	535.303		53,9	12,2	4,4	7,3	889.604	69,3
влад.	819	38.903	8.518	30.385		47.5	10.4	4,6	7.1	51.269	62,6
въ уѣздѣ	**13.656**	**730.817**	**165 129**	**565 688**	3,92	**53,5**	**12,1**	**4,4**	**7,3**	**940.873**	**69,0**
8. Тотемскій. кр. над.	11.064	660.521	112.853	547.668		59,7	10,2	5,9	7,8	751.246	67,9
влад.	254	15.342	2.591	12.751		60,4	10.2	5,9	8,0	19.152	75,4
въ уѣздѣ	**11.318**	**675.863**	**115.444**	**560.419**	3,21	**59,7**	**10,2**	**5,9**	**7,8**	**770.398**	**68.1**
9. Устьсысольскій. кр. над.	7.522	596.495	100.795	495.700		79,3	13,4	5,9	7,5	661.184	87,9
влад.	105	8.012	1.502	6.510		76,3	14,3	5,4	7,2	10.531	100,3
въ уѣздѣ	**7.627**	**604.507**	**102.297**	**502.210**	4,27	**79,3**	**13,4**	**5,9**	**7,5**	**671.715**	**88,1**
10. Яренскій. кр. над.	4.005	387.684	64.882	322.802		96,8	16,4	5,9	7,6	403.304	100,7
влад.	126	9.148	1.714	7.434		72,6	13,6	5,4	7,6	10.849	86,1
въ уѣздѣ	**4.131**	**396.832**	**66.596**	**330.236**	5,63	**96,1**	**16,1**	**5,9**	**7,6**	**414.153**	**100.3**
Въ губерніи.	**80.079**	**4.937.668**	**916.334**	**4.021.334**		**61,7**	**11,4**	**5,4**	**7,5**	**6.356.963**	**79,4**
кр. над.	76.348	4.709.694	874.891	3 834.803		61,7	11,5	5,4	7,5	6.072.970	79,5
влад.	3.731	227.974	41.443	186.531	2,47	61,1	11,1	5,5	7,5	283.993	76,1
УРАЛЬСКАЯ ОБЛ											
1. Уральскій. кр. над.	5.402	104.259	30.791	73.468		19,3	5,7	3,4	8,0	96.156	17,8
влад.	—	—	—	—		—	—	—	—	—	—
въ уѣздѣ	**5.402**	**104.259**	**30.791**	**73 468**	0,29	**19,3**	**5,7**	**3,4**	**8,0**	**96.156**	**17,8**
2. Гурьевскій. кр. над.	—	—	—	—		—	—	—	—	—	—
влад.	—	—	—	—		—	—	—	—	—	—
въ уѣздѣ	—	—	—	—	—	—	—	—	—	—	—
3. Лбищенскій. кр. над.	656	12.792	4 330	8.462		19,5	6,6	3,0	8,0	13.448	20,5
влад.	—	—	—	—		—	—	—	—	—	—
въ уѣздѣ	**656**	**12.792**	**4.330**	**8.462**	0,04	**19,5**	**6,6**	**3,0**	**8,0**	**13.448**	**20,5**
4. Темниковскій. кр. над.	298	— 447	894	— 447		1,5	3,0	0,5	8,0	745	2,5
влад.	—	—	—	—		—	—	—	—	—	—
въ уѣздѣ	**298**	**— 447**	**894**	**— 447**	—	**1,5**	**3,0**	**0.5**	**8,0**	**745**	**2,5**
Въ области.	**6.356**	**117.498**	**36.015**	**81.483**	**0,10**	**18,5**	**5,7**	**3,2**	**8,0**	**110.349**	**17,4**
кр. над.	6.356	117.498	36.015	81.483		18,5	5,7	3,2	8,0	110.349	17.4
влад.	—	—	—	—		—	—	—	—	—	—

УѢЗДЫ. DISTRICTS.	Просо. Millet.										Кукуруза Maïs.									
	Посѣвная площадь 1910 г. въ десят. Superficie emblavée en 1910, en déciatines.	Собрано. Récolte.	Посѣяно. Ensemencement.	Остат. за посѣв. Produit net. Весь. Absolu.	Остат. за посѣв. Produit net. На 1 душу насел. Par habitant.	На 1 десят. Par déciat. Собрано. Récolte.	На 1 десят. Par déciat. Посѣяно. Ensemencement.	Урожай самъ. Rendement à.	Вѣсъ четверти въ пудахъ. Poids d'une tchetv. en pouds.	Собрано соломы. Récolte de la paille. Всего. Totale.	Собрано соломы. Récolte de la paille. На одну десят. Par déciatine.	Посѣвная площадь 1910 г. въ десят. Superficie emblavée en 1910, en déciatines.	Собрано. Récolte.	Посѣяно. Ensemencement.	Остат. за посѣв. Produit net. Весь. Absolu.	Остат. за посѣв. Produit net. На 1 душу насел. Par habitant.	На 1 десят. Par déciat. Собрано. Récolte.	На 1 десят. Par déciat. Посѣяно. Ensemencement.	Урожай самъ. Rendement à.	Вѣсъ четверти въ пудахъ. Poids d'une tchetv. en pouds.
	Пудовъ. Pouds.									Пудовъ. Pouds.		Пудовъ. Pouds.								
1	2	3	4	5	6	7	8	9	10	11	12	1	2	3	4	5	6	7	8	9
ВОЛОГОДСКАЯ.																				
1. Вологодскій. кр. над.	—	—	—	—		—	—	—	—	—	—	—	—	—	—		—	—	—	—
влад.	—	—	—	—		—	—	—	—	—	—	—	—	—	—		—	—	—	—
въ уѣздѣ	—	—	—	—	—	—	—	—	—	—	—	—	—	—	—		—	—	—	—
2. Велико-Устюжскій. кр. над.	—	—	—	—		—	—	—	—	—	—	—	—	—	—		—	—	—	—
влад.	—	—	—	—		—	—	—	—	—	—	—	—	—	—		—	—	—	—
въ уѣздѣ	—	—	—	—	—	—	—	—	—	—	—	—	—	—	—		—	—	—	—
3. Вельскій. кр. над.	—	—	—	—		—	—	—	—	—	—	—	—	—	—		—	—	—	—
влад.	—	—	—	—		—	—	—	—	—	—	—	—	—	—		—	—	—	—
въ уѣздѣ	—	—	—	—	—	—	—	—	—	—	—	—	—	—	—		—	—	—	—
4. Грязовецкій. кр. над.	—	—	—	—		—	—	—	—	—	—	—	—	—	—		—	—	—	—
влад.	—	—	—	—		—	—	—	—	—	—	—	—	—	—		—	—	—	—
въ уѣздѣ	—	—	—	—	—	—	—	—	—	—	—	—	—	—	—		—	—	—	—
5. Кадниковскій. кр. над.	—	—	—	—		—	—	—	—	—	—	—	—	—	—		—	—	—	—
влад.	—	—	—	—		—	—	—	—	—	—	—	—	—	—		—	—	—	—
въ уѣздѣ	—	—	—	—	—	—	—	—	—	—	—	—	—	—	—		—	—	—	—
6. Никольскій. кр. над.	—	—	—	—		—	—	—	—	—	—	—	—	—	—		—	—	—	—
влад.	—	—	—	—		—	—	—	—	—	—	—	—	—	—		—	—	—	—
въ уѣздѣ	—	—	—	—	—	—	—	—	—	—	—	—	—	—	—		—	—	—	—
7. Сольвычегодскій. кр. над.	—	—	—	—		—	—	—	—	—	—	—	—	—	—		—	—	—	—
влад.	—	—	—	—		—	—	—	—	—	—	—	—	—	—		—	—	—	—
въ уѣздѣ	—	—	—	—	—	—	—	—	—	—	—	—	—	—	—		—	—	—	—
8. Тотемскій. кр. над.	—	—	—	—		—	—	—	—	—	—	—	—	—	—		—	—	—	—
влад.	—	—	—	—		—	—	—	—	—	—	—	—	—	—		—	—	—	—
въ уѣздѣ	—	—	—	—	—	—	—	—	—	—	—	—	—	—	—		—	—	—	—
9. Устьсысольскій. кр. над.	—	—	—	—		—	—	—	—	—	—	—	—	—	—		—	—	—	—
влад.	—	—	—	—		—	—	—	—	—	—	—	—	—	—		—	—	—	—
въ уѣздѣ	—	—	—	—	—	—	—	—	—	—	—	—	—	—	—		—	—	—	—
10. Яренскій. кр. над.	—	—	—	—		—	—	—	—	—	—	—	—	—	—		—	—	—	—
влад.	—	—	—	—		—	—	—	—	—	—	—	—	—	—		—	—	—	—
въ уѣздѣ	—	—	—	—	—	—	—	—	—	—	—	—	—	—	—		—	—	—	—
Въ губерніи.	—	—	—	—	—	—	—	—	—	—	—	—	—	—	—		—	—	—	—
кр. над.	—	—	—	—		—	—	—	—	—	—	—	—	—	—		—	—	—	—
влад.	—	—	—	—		—	—	—	—	—	—	—	—	—	—		—	—	—	—
УРАЛЬСКАЯ ОБЛ.																				
1. Уральскій. кр. над.	81.618	759.047	97.942	661.105		9,3	1,2	7,7	9,4	1.003.901	12,3	609		853		731	122		1,4	1,2
влад.	—	—	—	—		—	—	—	—	—	—	—		—		—	—		—	—
въ уѣздѣ	**81.618**	**759.047**	**97.942**	**661.105**	2,61	**9,3**	**1,2**	**7,7**	**9,4**	**1.003.901**	**12,3**	**609**		**853**		**731**	**122**	0,00	**1,4**	**1,2**
2. Гурьевскій. кр. над.	153	1.530	77	1.453		10,0	0,5	20,0	10,0	1.530	10,0	—		—		—	—		—	—
влад.	—	—	—	—		—	—	—	—	—	—	—		—		—	—		—	—
въ уѣздѣ	**153**	**1.530**	**77**	**1.453**	0,01	**10,0**	**0,5**	**20,0**	**10,0**	**1.530**	**10,0**	—		—		—	—		—	—
3. Лбищенскій. кр. над.	37.029	381.399	55.544	325.855		10,3	1,5	6,9	8,0	959.051	25,9	—		—		—	—		—	—
влад.	—	—	—	—		—	—	—	—	—	—	—		—		—	—		—	—
въ уѣздѣ	**37.029**	**381.399**	**55.544**	**325.855**	1,62	**10,3**	**1,5**	**6,9**	**8,0**	**959.051**	**25,9**	—		—		—	—		—	—
4. Темирскій. кр. над.	52.200	1.205.820	67.860	1.137.960		23,1	1,3	17,8	10,0	287.100	5,5	90		900		90	810		10,0	1,0
влад.	—	—	—	—		—	—	—	—	—	—	—		—		—	—		—	—
въ уѣздѣ	**52.200**	**1.205.820**	**67.860**	**1.137.960**	7,06	**23,1**	**1,3**	**17,8**	**10,0**	**287.100**	**5,5**	**90**		**900**		**90**	**810**	0,00	**10,0**	**1,0**
Въ области	**171000**	**2.347.796**	**221.423**	**2.126.373**	2,74	**13,7**	**1,3**	**10,5**	**9,4**	**2.251.582**	**13,2**	**699**		**1.753**		**821**	**932**	**0,00**	**2,5**	**1,2**
кр. над.	171000	2.347.796	221.423	2.126.373		13,7	1,3	10,5	9,4	2.251.582	13,2	699		1.753		821	932		2,5	1,2
влад.	—	—	—	—		—	—	—	—	—	—	—		—		—	—		—	—

Горохъ. Pois.								
Посѣвная площадь 1910 г. въ десят. Superficie emblavée en 1910, en déciatines.	Собрано. Récolte.	Посѣяно. Ensemencement.	Остат. за посѣв. Produit net. Весь. Absolu.	Остат. за посѣв. Produit net. На 1 душу насел. Par habitant.	На 1 десят. Par déciat. Собрано. Récolte.	На 1 десят. Par déciat. Посѣяно. Ensemencement.	Урожай самъ. Rendement à.	Вѣсъ четверти въ пудахъ. Poids d'une tchetverte en pouds.
Пудовъ. Pouds.								
1	2	3	4	5	6	7	8	9
702	54.686	5.125	49.561		77,9	7,3	10,7	9,6
60	2.922	540	2.382		48,7	9,0	5,4	9,9
762	**57.608**	**5.665**	**51.943**	0,26	**75,6**	**7,4**	**10,2**	**9,6**
563	52.472	7.375	45.097		93,2	13,1	7,1	10,0
126	9.500	1.172	8.328		75,4	9,3	8,1	9,4
689	**61.972**	**8.547**	**53.425**	0,31	**89,9**	**12,4**	**7,3**	**9,9**
1.277	70.107	11.748	58.359		54,9	9,2	6,0	8,9
9	414	64	350		46,0	7,1	6,5	9,1
1.286	**70.521**	**11.812**	**58.709**	0,47	**54,9**	**9,2**	**6,0**	**8,9**
799	47.061	7.351	39.710		58,9	9,2	6,4	9,4
27	1.247	208	1.039		46,2	7,7	6,0	10,0
826	**48.308**	**7.559**	**40.749**	0,34	**58,5**	**9,2**	**6,4**	**9,4**
1.071	64.903	11.995	52.908		60,6	11,2	5,4	9,6
54	2.911	545	2.366		53,9	10,1	5,3	9,9
1.125	**67.814**	**12.540**	**55.274**	0,25	**60,3**	**11,1**	**5,4**	**9,6**
2.466	107.764	24.167	83.597		43,7	9,8	4,5	9,4
14	984	136	848		70,3	9,7	7,2	8,8
2.480	**108.748**	**24.303**	**84.445**	0,30	**43,9**	**9,8**	**4,5**	**9,4**
188	9.156	1.485	7.671		48,7	7,9	6,2	9,5
3	140	19	121		46,6	6,2	7,5	8,0
191	**9.296**	**1.504**	**7.792**	0,05	**48,7**	**7,9**	**6,2**	**9,5**
2.215	129.578	22.815	106.763		58,5	10,3	5,7	9,0
14	633	120	513		45,2	8,6	5,3	9,6
2.229	**130.211**	**22.935**	**107.276**	0,61	**58,4**	**10,3**	**5,7**	**9,0**
18	733	158	575		40,7	8,8	4,6	9,4
—	—	—	—		—	—	—	—
18	**733**	**158**	**575**	0,00	**40,7**	**8,8**	**4,6**	**9,4**
—	—	—	—		—	—	—	—
—	—	—	—		—	—	—	—
—	—	—	—	—	—	—	—	—
9.606	**555.211**	**95.023**	**460.188**	**0,28**	**57,8**	**9,9**	**5,8**	**9,3**
9.299	536.460	92.219	444.241		57,7	9,9	5,8	9,3
307	18.751	2.804	15.947		61,1	9,1	6,7	9,5

УѢЗДЫ. DISTRICTS.	Картофель. Pommes de terre.									Овесъ. Avoine.									
	Посѣвная площадь 1910 г. въ десятинахъ. Superficie emblavée en 1910, en déciatines.	Собрано. Récolte.	Посѣяно. Ensemencement.	Остатокъ за посѣвомъ. Produit net.		На одну десятину. Par déciatine.		Урожай самъ. Rendement à.	Вѣсъ четверти въ пудахъ. Poids d'une tchetverte en pouds.	Посѣвная площадь 1910 г. въ десятинахъ. Superficie emblavée en 1910, en déciatines.	Собрано. Récolte.	Посѣяно. Ensemencement.	Остатокъ за посѣвомъ. Produit net.	На одну десятину. Par déciatine.		Урожай самъ. Rendement à	Вѣсъ четверти въ пудахъ. Poids d'une tchetverte en pouds.	Собрано соломы. Récolte de la paille.	
				Весь. Absolu.	На одну душу населенія. Par habitant.	Собрано. Récolte.	Посѣяно. Ensemencement.							Собрано. Récolte.	Посѣяно. Ensemencement.			Всего. Totale.	На одну десятину. Par déciatine.
	Пудовъ. Poulds.									Пудовъ. Poulds.									
1	2	3	4	5	6	7	8	9	10	1	2	3	4	5	6	7	8	9	10
ВОЛОГОДСКАЯ.																			
1. Вологодскій. кр. над.	2.495	1.166.413	219.810	946.603		467,5	88,1	5,3	8,8	24.682	1.355.042	333.207	1.021.835	54,9	13,6	4,1	6,2	1.488.325	60,3
влад.	217	101.903	10.184	91.719		469,6	74,6	6,3	8,8	3.546	208.859	46.807	162.052	58,9	13,2	4,5	6,5	252.475	71,2
въ уѣздѣ	**2.712**	**1.268.316**	**229.994**	**1.038.322**	5,16	**467,7**	**84,8**	**5,5**	**8,8**	**28.228**	**1.563.901**	**380.014**	**1.183.887**	**55,4**	**13,5**	**4,1**	**6.2**	**1.740.800**	**61,7**
2. Велико-Устюжскій. кр. над.	1.977	969.719	181.093	788.626		490,5	91,6	5,4	9,0	18.203	1.155.891	234.819	921.072	63,5	12,9	4,9	5,7	1.166.812	64,1
влад.	185	63.289	13.006	50.283		342,1	70,3	4,9	8,6	1.754	96.119	19.996	76.123	54,8	11,4	4,8	6,0	125.411	71,5
въ уѣздѣ	**2.162**	**1.033.008**	**194.099**	**838.909**	4,22	**477,8**	**89,8**	**5,3**	**9,2**	**19.957**	**1.252.010**	**254.815**	**997.195**	**62,7**	**12,8**	**4,9**	**5,7**	**1.292.223**	**64,8**
3. Вельскій. кр. над.	1.303	436.635	84.956	351.679		335,1	65,2	5,1	8,8	30.281	1.429.263	363.372	1.065.891	47,2	12,0	3,9	5,7	1.674.539	55,3
влад.	17	5.037	918	4.119		296,3	54,0	5,5	8,3	834	42.784	9.925	32.859	51,3	11,9	4,3	5,7	54.051	76,8
въ уѣздѣ	**1.320**	**441.672**	**85.874**	**355.798**	2,85	**334,6**	**65,1**	**5,1**	**8,4**	**31.115**	**1.472.047**	**373.297**	**1.098.750**	**47,3**	**12,0**	**3,9**	**5,7**	**1.728.590**	**55,6**
4. Грязовецкій. кр. над.	1.176	604.699	82.202	522.497		514,2	69,9	7,4	9,7	18.537	1.026.950	272.494	754.456	55,4	14,7	3,8	6,5	1.127.050	60,8
влад.	87	32.103	4.776	27.327		369,0	54,9	6,7	8,7	2.057	114.986	27.975	87.011	55,9	13,6	4,1	6,4	123.214	59,9
въ уѣздѣ	**1.263**	**636.802**	**86.978**	**549.824**	4,54	**504,2**	**68,9**	**7,3**	**9,6**	**20.594**	**1.141.936**	**300.469**	**841.467**	**55,5**	**14,6**	**3,8**	**6,5**	**1.250.264**	**60,7**
5. Кадниковскій. кр. над.	1.800	722.700	144.720	577.980		401,5	80,4	5,0	8,8	21.909	1.104.214	280.435	823.779	50,4	12,8	3,9	5,9	1.467.903	67,0
влад.	133	36.588	9.403	27.185		275,1	70,7	3,9	8,8	1.581	83.635	20.553	63.082	52,9	13,0	4,1	6,1	100.077	63,3
въ уѣздѣ	**1.933**	**759.288**	**154.123**	**605.165**	2,72	**392,8**	**79,8**	**4,9**	**8,8**	**23.490**	**1.187.849**	**300.988**	**886.861**	**50,5**	**12,8**	**3,9**	**5,9**	**1.567.980**	**66,8**
6. Никольскій. кр. над.	2.659	997.657	188.789	808.868		375,2	71,0	5,3	8,8	49.502	2.559.253	589.074	1.970.179	51,7	11,9	4,3	5,9	3.311.684	66,9
влад.	95	31.882	6.080	25.802		335,6	64,0	5,2	8,5	913	52.954	10.317	42.637	58,0	11,3	5,1	5,9	73.314	80,3
въ уѣздѣ	**2.754**	**1.029.539**	**194.869**	**834.670**	2,92	**373,8**	**70,8**	**5,3**	**8,5**	**50.415**	**2.612.207**	**599.391**	**2.012 816**	**51,8**	**11,9**	**4,4**	**5,9**	**3.384.998**	**67,1**
7. Сольвычегодскій. кр. над.	464	168.525	37.213	131.312		363,2	80,2	4,5	9,0	1.453	72.650	18.308	54.342	50,0	12,6	4,0	5,9	98.223	67,6
влад.	20	6.560	1.330	5.230		328,0	66,5	4,9	8,6	226	12.272	2.644	9.628	54,3	11,7	4,2	6,3	15.052	66,6
въ уѣздѣ	**484**	**175.085**	**38.543**	**136.542**	0,95	**361,8**	**79,6**	**4,5**	**9,0**	**1.679**	**84.922**	**20.952**	**63.970**	**50,6**	**12,5**	**4,1**	**6,0**	**113.275**	**67,5**
8. Тотемкій. кр. над.	3.081	1.276.766	227.070	1.049.696		414,4	73,7	5,6	8,7	46.830	2.524.137	594.741	1.929.396	53,9	12,7	4,2	5,5	2.842.581	60,7
влад.	36	15.088	2.808	12.280		419,1	78,0	5,4	9,8	11.567	610.738	142.274	468.464	52,8	12,3	4,3	5,7	773.832	66,9
въ уѣздѣ	**3.117**	**1.291.854**	**229.878**	**1.061.976**	6,09	**414,5**	**73,8**	**5,6**	**8,7**	**58.397**	**3.134.875**	**737.015**	**2.397.860**	**53,7**	**12,6**	**4,2**	**5,5**	**3.616.413**	**61,9**
9. Устьсысольскій. кр. над.	700	329.420	52.850	276.570		470,6	75,5	6,2	8,4	461	32.639	6.224	26.415	70,8	13,5	5,2	5,9	42.274	91,7
влад.	6	2.902	472	2.430		483,7	78,6	6,2	8,6	10	637	138	499	63,7	13,8	4,6	6,0	784	78,4
въ уѣздѣ	**706**	**332.322**	**53.322**	**279.000**	2,38	**470,7**	**75,5**	**6,2**	**8,4**	**471**	**33.276**	**6.362**	**26.914**	**70,4**	**13,5**	**5,2**	**5,9**	**43.058**	**91,4**
10. Яренскій. кр. над.	260	169.858	31.616	138.242		653,3	121,6	5,4	9,3	—	—	—	—	—	—	—	—	—	—
влад.	11	5.531	925	4.606		502,8	84,1	6,0	9,4	2	136	17	119	68,0	8,5	8,0	6,4	120	60.0
въ уѣздѣ	**271**	**175.389**	**32.541**	**142.848**	2,43	**647,2**	**120,1**	**5,4**	**9,3**	**2**	**136**	**17**	**119**	**68,0**	**8,5**	**8,0**	**6,4**	**120**	**60,0**
Въ губерніи.	**16.722**	**7.143.275**	**1.300.221**	**5.843.054**	3,60	**427,2**	**77,8**	**5,5**	**8,8**	**234.348**	**12.483.159**	**2.973.320**	**9.509.839**	**53,3**	**12,7**	**4,2**	**5,9**	**14.737.721**	**62,9**
кр. над.	15.915	6.842.392	1.250.319	5.592.073		429,9	78,3	5,5	8,8	211.858	11.260.039	2.692.674	8.567.365	53,1	12,7	4,2	5,8	13.219.391	62,4
влад.	807	300.883	49.902	250.981		372,8	61,8	6,0	8,7	22.490	1.223.120	280.646	942.474	54,4	12,5	4,3	6,0	1.518.330	67,5
УРАЛЬСКАЯ ОБЛ.																			
1. Уральскій. кр. над.	1.756	194.389	101.848	92.541		110,7	58,0	1,9	9,0	25.651	405.286	176.992	228.294	15,8	6,9	2,3	5,8	2.393.238	93,3
влад.	—	—	—	—		—	—	—	—	—	—	—	—	—	—	—	—	—	—
въ уѣздѣ	**1.756**	**194.389**	**101.848**	**92.541**	0,37	**110,7**	**58,0**	**1,9**	**9,0**	**25.651**	**405.286**	**176.992**	**228.294**	**15,8**	**6,9**	**2,3**	**5,8**	**2.393.238**	**93,3**
2. Гурьевскій. кр. над.	130	13.000	6.500	6.500		100,0	50,0	2,0	10,0	—	—	—	—	—	—	—	—	—	—
влад.	—	—	—	—		—	—	—	—	—	—	—	—	—	—	—	—	—	—
въ уѣздѣ	**130**	**13.000**	**6.500**	**6.500**	0,04	**100,0**	**50,0**	**2,0**	**10,0**	—	—	—	—	—	—	—	—	—	—
3. Лбищенскій. кр. над.	151	16.504	13.590	2.914		109,3	90,0	1,2	10,0	3.101	41.553	21.707	19.846	13,4	7,0	1,9	6,5	93.030	30,0
влад.	—	—	—	—		—	—	—	—	—	—	—	—	—	—	—	—	—	—
въ уѣздѣ	**151**	**16.504**	**13.590**	**2.914**	0,02	**109,3**	**90.0**	**1,2**	**10,0**	**3.101**	**41.553**	**21.707**	**19.846**	**13,4**	**7,0**	**1.9**	**6,5**	**93.030**	**30,0**
4. Темирскій. кр. над.	123	12.300	6.150	6.150		100,0	50,0	2,0	10,0	1.081	10.486	5.405	5.081	9,7	5,0	1,9	6,0	10.810	10,0
влад.	—	—	—	—		—	—	—	—	—	—	—	—	—	—	—	—	—	—
въ уѣздѣ	**123**	**12.300**	**6.150**	**6.150**	0,04	**100.0**	**50,0**	**2,0**	**10.0**	**1.081**	**10.486**	**5.405**	**5.081**	**9,7**	**5,0**	**1,9**	**6,0**	**10.810**	**10,0**
Въ области.	**2.160**	**236.193**	**128.088**	**108.105**	0,13	**109,3**	**59,3**	**1,8**	**9,2**	**29.833**	**457.325**	**204.104**	**253.221**	**15,3**	**6,8**	**2,3**	**5,9**	**2.497.078**	**83,7**
кр. над.	2.160	236.193	128.088	108.105		109,3	59,3	1,8	9,2	29.833	457.325	204.104	253.221	15,3	6,8	2,3	5,9	2.497.078	83,7
влад.	—	—	—	—		—	—	—	—	—	—	—	—	—	—	—	—	—	—

УѢЗДЫ. DISTRICTS.	Яровая рожь. Seigle d'été.											Яровая пшеница. Froment d'été.										
	Посѣвная площадь 1910 г. въ десят. Superficie emblavée en 1910, en déciatines.	Собрано. Récolte.	Посѣяно. Ensemencement.	Остат. за посѣв. Produit net. Весь. Absolu.	Остат. за посѣв. Produit net. На 1 душу насел. Par habitant.	На 1 десят. Par déciat. Собрано. Récolte.	На 1 десят. Par déciat. Посѣяно. Ensemencement.	Урожай самъ. Rendement à.	Вѣсъ четверти въ пудахъ. Poids d'une tchetv. en pouds.	Собрано соломы. Récolte de la paille. Всего. Totale.	Собрано соломы. Récolte de la paille. На одну десят. Par déciatine.	Посѣвная площадь 1910 г. въ десят. Superficie emblavée en 1910, en déciatines.	Собрано. Récolte.	Посѣяно. Ensemencement.	Остат. за посѣв. Produit net. Весь. Absolu.	Остат. за посѣв. Produit net. На 1 душу насел. Par habitant.	На 1 десят. Par déciat. Собрано. Récolte.	На 1 десят. Par déciat. Посѣяно. Ensemencement.	Урожай самъ. Rendement à.	Вѣсъ четверти въ пудахъ. Poids d'une tchetv. en pouds.	Собрано соломы. Récolte de la paille. Всего. Totale.	Собрано соломы. Récolte de la paille. На одну десят. Par déciatine.
	Пудовъ. Pouds.									Пудовъ. Pouds.		Пудовъ. Pouds.								Пудовъ. Pouds.	
1	2	3	4	5	6	7	8	9	10	11	12	1	2	3	4	5	6	7	8	9	10	11
ПЕРМСКАЯ.																						
1. Пермскій. кр. над.	27	1.682	359	1.323		62,3	13,3	4,7	8,5	4.126	152,8	2.385	229.914	29.097	200.817		96,4	12,2	7,9	9,0	287.154	120,4
влад.	—	—	—	—		—	—	—	—	—	—	87	6.551	1.070	5.481		75,3	12,3	6,1	9,0	9.744	112,0
въ уѣздѣ	**27**	**1.682**	**359**	**1.323**	0,00	**62,3**	**13,3**	**4,7**	**8,5**	**4.126**	**152,8**	**2.472**	**236.465**	**30.167**	206.298	0,63	**95,7**	**12,2**	**7,8**	**9,0**	**296.898**	**120,1**
2. Верхотурскій. кр. над.	1.971	163.396	22.864	140.532		82,9	11,6	7,1	7,7	222.329	112,8	13.320	1.076.256	178.488	897.768		80,8	13.4	6,0	8,1	1.306.692	98,1
влад.	5	429	70	359		85,8	14,0	6,1	7,7	425	85,0	50	4.815	630	4.185		96,3	12,6	7,6	8,1	4.870	97,4
въ уѣздѣ	**1.976**	**163.825**	**22.934**	**140.891**	0,42	**82,9**	**11,6**	**7,1**	**7,7**	**222.754**	**112,7**	**13.370**	**1.081.071**	**179.118**	901.953	2,68	**80,9**	**13,4**	**6.0**	**8,1**	**1.311.562**	**98,1**
3. Екатеринбургскій. кр. над.	3.264	193.555	35.251	158.304		59,3	10,8	5,5	7,6	258.835	79,3	52.092	3.886.063	588.640	3.297.423		74,6	11,3	6,6	8,3	4.453.866	85,5
влад.	716	63.008	8.520	54.488		88,0	11,9	7,4	8,0	49,189	68.7	28.941	2.240.033	329.927	1.910.106		77,4	11,4	6,8	9.4	2.387.633	82,5
въ уѣздѣ	**3.980**	**256.563**	**43.771**	**212.792**	0,42	**64,5**	**11,0**	**5,9**	**7,7**	**308.024**	**77.4**	**81.033**	**6.126.096**	**918.567**	5.207.529	10,18	**75,6**	**11,3**	**6,7**	**8,7**	**6.841.499**	**84,4**
4. Ирбитскій. кр. над.	8.248	493.230	90.728	402.502		59,8	11,0	5,4	8,3	681.285	82,6	44.402	3.636.524	528.384	3.108.140		81,9	11,9	6,9	8,9	4.005.060	90,2
влад.	228	17.670	2.280	15.390		77,5	10,0	7,8	7,6	18.354	80.5	1.425	131.955	16.815	115.140		92,6	11,8	7,8	9.3	136.230	95,6
въ уѣздѣ	**8.476**	**510.900**	**93.008**	**417.892**	2,30	**60,3**	**11,0**	**5,5**	**8,3**	**699.639**	**82,5**	**45.827**	**3.768.479**	**545.199**	3.223.280	17,75	**82,2**	**11,9**	**6,9**	**8,9**	**4.141.290**	**90,4**
5. Камышловскій. кр. над.	11.256	715.882	130.570	585.312		63,6	11,6	5,5	8,0	848.702	75,4	104317	8.835.650	1.251.864	7.583.846		84,7	12,0	7,1	9,3	7.980.251	76,5
влад.	476	34.653	4.665	29.988		72,8	9,8	7,4	10,0	37.556	78,9	8.195	684.283	87.685	596.596		83,5	10,7	7,8	9.4	636.752	77.7
въ уѣздѣ	**11.732**	**750.535**	**135.235**	**615.300**	20,2	**64,0**	**11,5**	**5,5**	**8.1**	**886.258**	**75,5**	**112512**	**9.519.933**	**1.339.491**	8.180.442	26,79	**84,6**	**11,9**	**7,1**	**9,3**	**8.617.003**	**76,6**
6. Красноуфимскій. кр. над.	17	1.020	170	850		60,0	10,0	6,0	8,0	2.040	120,0	36.929	2.928.470	524.392	2.404.078		79,3	14,2	5,6	8,9	2.950.627	79,9
влад.	—	—	—	—		—	—	—	—	—	—	12.123	1.051.064	161.236	889.828		86,7	13,3	6,5	9,3	1.012.271	83,5
въ уѣздѣ	**17**	**1.020**	**170**	**850**	0,00	**60,0**	**10,0**	**6,0**	**8,0**	**2.040**	**120,0**	**49.052**	**3.979.534**	**685.628**	3.293.906	9,58	**81,1**	**14,0**	**5,8**	**9,0**	**3.962.898**	**80,8**
7. Кунгурскій. кр. над.	—	—	—	—		—	—	—	—	—	—	9.922	997.161	144.861	852.300		100,5	14,6	6,9	9,6	1.131.108	114,0
влад.	—	—	—	—		—	—	—	—	—	—	272	29.594	3.890	25.704		108,8	14,3	7,6	8,0	32.776	120,5
въ уѣздѣ	**—**	**—**	**—**	**—**	—	**—**	**—**	**—**	**—**	**—**	**—**	**10.194**	**1.026.755**	**148.751**	878.004	5,37	**100,7**	**14.6**	**6,9**	**9,5**	**1.163.884**	**114,2**
8. Осинскій. кр. над.	—	—	—	—		—	—	—	—	—	—	17.782	1.395.887	241.835	1.154.052		78,5	13,6	5,8	9.1	1.726.632	97,1
влад.	—	—	—	—		—	—	—	—	—	—	946	78.423	11.920	66.503		82,9	12,6	6,6	8,7	92.519	97,8
въ уѣздѣ	**—**	**—**	**—**	**—**	—	**—**	**—**	**—**	**—**	**—**	**—**	**18.728**	**1.474.310**	**253.755**	1.220.555	3,01	**78,7**	**13,5**	**5,8**	**9,1**	**1.819.151**	**97,1**
9. Оханскій. кр. над.	537	26.850	7.411	19,439		50,0	13,8	3,6	7,8	39.040	72,7	17.005	1.183.548	222.766	960.782		69,6	13,1	5,3	8,4	1.506.643	88,6
влад.	—	—	—	—		—	—	—	—	—	—	270	17.091	3.213	13.878		63,3	11,9	5,3	8,4	25.029	92,7
въ уѣздѣ	**537**	**26.850**	**7.411**	**19.439**	0,06	**50,0**	**13,8**	**3,6**	**7,8**	**39.040**	**72,7**	**17.275**	**1.200.639**	**225.979**	974.660	3,00	**69,5**	**13,1**	**5,3**	**8,4**	**1.531.672**	**88,7**
10. Соликамскій. кр. над.	835	49.098	8.768	40.330		58,8	10,5	5,6	8,0	66.550	79,7	727	50.090	8.797	41.293		68,9	12,1	5,7	8,4	66.666	91,7
влад.	43	2.365	482	1.883		55,0	11,2	4,9	8,0	3.573	83,1	20	1.302	208	1.094		65,1	10,4	6,3	8,6	2.222	111,1
въ уѣздѣ	**878**	**51.463**	**9.250**	**42.213**	0,15	**58.6**	**10,5**	**5,6**	**8,0**	**70.123**	**79,9**	**747**	**51.392**	**9.005**	42.387	0,15	**68,8**	**12,1**	**5,7**	**8,4**	**68.888**	**92,2**
11. Чердынскій. кр. над.	1.660	87.814	17.098	70.716		52,9	10,3	5,1	8,0	142.594	85,9	178	11.552	1.958	9.594		64,9	11,0	5,9	8,4	15.219	85,5
влад.	52	3.120	510	2.610		60,0	9,8	6,1	8,0	1.810	34,8	1	50	10	40		50,0	10,0	5,0	8.4	60	60,0
въ уѣздѣ	**1.712**	**90.934**	**17.608**	**73.326**	0,50	**53,1**	**10,3**	**5,2**	**8,0**	**144.404**	**84,3**	**179**	**11.602**	**1.968**	9.634	0,07	**64,8**	**11,0**	**5.9**	**8,4**	**15.279**	**85,4**
12. Шадринскій. кр. над.	3.208	139.869	31.118	108.751		43,6	9,7	4,5	7,9	199.217	62,1	189761	11.082.042	1.973.514	9.108.528		58,4	10,4	5,6	9,4	11.727.230	61,8
влад.	294	14.200	2.528	11.672		48,3	8,6	5,6	7,0	26.783	91,1	19.249	1.266.584	188.640	1.077.944		65,8	9,8	6,7	8,7	1.376.304	71,5
въ уѣздѣ	**3.502**	**154.069**	**33.646**	**120.423**	0,30	**44,0**	**9,6**	**4,6**	**7,8**	**226.000**	**64,5**	**209010**	**12.348.626**	**2.162.154**	10.186.472	25,70	**59,1**	**10,3**	**5,7**	**9,3**	**13.103.534**	**62,7**
Въ губерніи.	**32.837**	**2.007.841**	**363.392**	**1.644.449**	**0,44**	**61,1**	**11,1**	**5,5**	**8,0**	**2.602.408**	**79,3**	**560399**	**40.824 902**	**6.499.782**	34.325.120	**9,20**	**72,8**	**11,6**	**6,3**	**9,1**	**42.873.558**	**76,5**
кр. над.	31.023	1.872.396	344.337	1.528.059		60,4	11,1	5,4	8,0	2.464.718	79,4	488820	35.313.157	5.694.536	29.618.621		72,2	11,6	6,2	9,1	37.157.148	76,0
влад.	1.814	135.445	19.055	116.390		74,7	10,5	7,1	8,2	137.690	75,9	71.579	5.511.745	805.246	4.706.499		77,0	11,2	6,8	9,2	5.716.410	79,9

УѢЗДЫ. DISTRICTS.	Ячмень. Orge.											Овесъ. Avoine.										
	Посѣвная площадь 1910 г. въ десят. Superficie emblavée en 1910, en déciatines.	Собрано. Récolte.	Посѣяно. Ensemencement.	Остат. за посѣв. Produit net. Весь. Absolu.	Остат. за посѣв. Produit net. На 1 душу насел. Par habitant.	На 1 десят. Par déciat. Собрано. Récolte.	На 1 десят. Par déciat. Посѣяно. Ensemencement.	Урожай самъ. Rendement à.	Вѣсъ четверти въ пудахъ. Poids d'une tchetv. en pouds.	Собрано соломы. Récolte de la paille. Всего. Totale.	Собрано соломы. Récolte de la paille. На одну десят. Par déciatine.	Посѣвная площадь 1910 г. въ десят. Superficie emblavée en 1910, en déciatines.	Собрано. Récolte.	Посѣяно. Ensemencement.	Остат. за посѣв. Produit net. Весь. Absolu.	Остат. за посѣв. Produit net. На 1 душу насел. Par habitant.	На 1 десят. Par déciat. Собрано. Récolte.	На 1 десят. Par déciat. Посѣяно. Ensemencement.	Урожай самъ. Rendement à.	Вѣсъ четверти въ пудахъ. Poids d'une tchetv. en pouds.	Собрано соломы. Récolte de la paille. Всего. Totale.	Собрано соломы. Récolte de la paille. На одну десят. Par déciatine.
	Пудовъ. Pouds.									Пудовъ. Pouds.		Пудовъ. Pouds.								Пудовъ. Pouds.	
1	2	3	4	5	6	7	8	9	10	11	12	1	2	3	4	5	6	7	8	9	10	11
ПЕРМСКАЯ.																						
1. Пермскій. кр. над.	15.150	1.472.580	219.675	1.252.905		97,2	14,5	6,7	7,1	1.561.965	103,1	2.000	120.000	20.000	100.000		60,0	10,0	5,0	6,0	120.000	60,0
влад.	189	18.824	2.192	16.632		99,6	11,6	8,6	7,8	15.498	82,0	—	—	—	—		—	—	—	—	—	—
въ уѣздѣ	**15.339**	**1.491.404**	**221.867**	**1.269.537**	3,86	**97,2**	**14,5**	**6,7**	**7,1**	**1.577.463**	**102,8**	**2.000**	**120.000**	**20.000**	**100.000**	—	**60,0**	**10,0**	**5,0**	**6,0**	**120.000**	**60,0**
2. Верхотурскій. кр. над.	14.019	1.152.362	196.266	956.096		82,2	14,0	5,9	7,6	1.529.473	109,1	1.000	60.000	10.000	50.000		60,0	10,0	5,0	6,0	60.000	60,0
влад.	110	12.793	1.683	11.110		116,3	15,3	7,6	7,6	16.225	147,5	—	—	—	—		—	—	—	—	—	—
въ уѣздѣ	**14.129**	**1.165.155**	**197.949**	**967.206**	2,88	**82,5**	**14,0**	**5,9**	**7,6**	**1.545.698**	**109,4**	**1.000**	**60.000**	**10.000**	**50.000**	—	**60,0**	**10,0**	**5,0**	**6,0**	**60.000**	**60,0**
3. Екатеринбургскій. кр. над.	13.580	874.552	145.306	729.246		64,4	10,7	6,0	7,9	1.099.980	81,0	1.000	60.000	10.000	50.000		60,0	10,0	5,0	6,0	60.000	60,0
влад.	2.054	152.201	21.156	131.045		74,1	10,3	7,2	9,0	176.849	86,1	—	—	—	—		—	—	—	—	—	—
въ уѣздѣ	**15.634**	**1.026.753**	**166.462**	**860.291**	1,68	**65,7**	**10,6**	**6,2**	**8,0**	**1.276.829**	**81,7**	**1.000**	**60.000**	**10.000**	**50.000**	—	**60,0**	**10,0**	**5,0**	**6,0**	**60.000**	**60,0**
4. Ирбитскій. кр. над.	13.302	994.990	147.652	847.338		74,8	11,1	6,7	7,9	1.096.085	82,4	1.000	60.000	10.000	50.000		60,0	10,0	5,0	6,0	60.000	60,0
влад.	131	9.393	1.376	8.017		71,7	10,5	6,8	9.2	11.522	87,8	—	—	—	—		—	—	—	—	—	—
въ уѣздѣ	**13.433**	**1.004.383**	**149.028**	**855.355**	4,71	**74,8**	**11,1**	**6,7**	**7,9**	**1.107.607**	**82,5**	**1.000**	**60.000**	**10.000**	**50.000**	—	**60,0**	**10,0**	**5,0**	**6,0**	**60.000**	**60,0**
5. Камышловскій. кр. над.	6.247	424.171	74.339	349.832		67,9	11,9	5,7	7,7	346.084	55,4	1.000	60.000	10.000	50.000		60,0	10,0	5,0	6,0	60.000	60,0
влад.	417	23.227	4 462	18.765		55,7	10,7	5,2	7,7	27.605	66,2	—	—	—	—		—	—	—	—	—	—
въ уѣздѣ	**6.664**	**447.398**	**78.801**	**368 597**	1,21	**67,1**	**11,8**	**5,7**	**7,7**	**373.689**	**56,1**	**1.000**	**60.000**	**10.000**	**50.000**	—	**60,0**	**10,0**	**5,0**	**6,0**	**60.000**	**60,0**
6. Красноуфимскій. кр. над.	3.620	274.758	45.612	229.146		75,9	12,6	6,0	7,7	222.630	61,5	1.000	60.000	10.000	50.000		60,0	10,0	5,0	6,0	60.000	60,0
влад.	657	54.465	7.753	46.712		82,9	11,8	7,0	8.0	52.429	79,8	—	—	—	—		—	—	—	—	—	—
въ уѣздѣ	**4.277**	**329.223**	**53.365**	**275.858**	0,80	**77,0**	**12,5**	**6,2**	**7,8**	**275.059**	**64,3**	**1.000**	**60.000**	**10.000**	**50.000**	—	**60,0**	**10,0**	**5,0**	**6,0**	**60.000**	**60,0**
7. Кунгурскій. кр. над.	3.413	340.959	49.147	291.812		99,9	14,4	6,9	7,4	300.344	88,0	1.000	60.000	10.000	50.000		60,0	10,0	5,0	6,0	60.000	60,0
влад.	27	2.735	362	2.373		101,3	13,4	7,6	7,0	4.050	150,0	—	—	—	—		—	—	—	—	—	—
въ уѣздѣ	**3.440**	**343.694**	**49.509**	**294.185**	1,80	**99,9**	**14,4**	**6,9**	**7,4**	**304.394**	**88,5**	**1.000**	**60.000**	**10.000**	**50.000**	—	**60,0**	**10,0**	**5,0**	**6,0**	**60.000**	**60,0**
8. Осинскій. кр. над.	8.699	722.017	107.868	614.149		83,0	12,4	6,7	7,6	740.285	85,1	1.000	60.000	10.000	50.000		60,0	10,0	5,0	6,0	60.000	60,0
влад.	892	66.900	10.436	56.464		75,0	11,7	6,4	7,8	88.219	98,9	—	—	—	—		—	—	—	—	—	—
въ уѣздѣ	**9.591**	**788.917**	**118.304**	**670.613**	1,65	**82,3**	**12,3**	**6,7**	**7,6**	**828.504**	**86,4**	**1.000**	**60.000**	**10.000**	**50.000**	—	**60,0**	**10,0**	**5,0**	**6,0**	**60.000**	**60,0**
9. Оханскій. кр. над.	44.141	3.438.584	600.318	2.838.266		77,9	13,6	5,7	7,6	3.615.148	81,9	1.000	60.000	10.000	50.000		60,0	10,0	5,0	6,0	60.000	60,0
влад.	1.508	107.973	19.453	88.520		71,6	12,9	5,6	7,2	132.704	88,0	—	—	—	—		—	—	—	—	—	—
въ уѣздѣ	**45.649**	**3.546.557**	**619.771**	**2.926.786**	9,00	**77,7**	**13,6**	**5,7**	**7,6**	**3.747.852**	**82,1**	**1.000**	**60.000**	**10.000**	**50.000**	—	**60,0**	**10,0**	**5,0**	**6,0**	**60.000**	**60,0**
10. Соликамскій. кр. над.	16.774	1.229 534	213.030	1.016.504		73.3	12,7	5,8	7,6	1.400.629	83,5	1.000	60.000	10.000	50.000		60,0	10,0	5,0	6,0	60.000	60,0
влад.	753	60.541	10.090	50.451		80,4	13,4	6,0	7,6	73.719	97,9	—	—	—	—		—	—	—	—	—	—
въ уѣздѣ	**17.527**	**1.290.075**	**223.120**	**1.066.955**	3,72	**73,6**	**12,7**	**5,8**	**7,6**	**1.474.348**	**84,1**	**1.000**	**60.000**	**10.000**	**50.000**	—	**60,0**	**10,0**	**5,0**	**6,0**	**60.000**	**60,0**
11. Чердынскій. кр. над.	10.001	637.064	101.010	536.054		63,7	10,1	6,3	7,3	713.071	71,3	1.000	60.000	10.000	50.000		60,0	10,0	5,0	6,0	60.000	60,0
влад.	194	9.584	1.940	7.644		49,4	10,0	4,9	7,3	13.308	68,6	—	—	—	—		—	—	—	—	—	—
въ уѣздѣ	**10.195**	**646.648**	**102.950**	**543.698**	3,72	**63,3**	**10,1**	**6,3**	**7,3**	**726.379**	**71,2**	**1.000**	**60.000**	**10.000**	**50.000**	—	**60,0**	**10,0**	**5,0**	**6,0**	**60.000**	**60,0**
12. Шадринскій. кр. над.	1.232	67.883	11.088	56.795		55,1	9,0	6,1	7,3	68.746	55,8	1.000	60.000	10.000	50.000		60,0	10,0	5,0	6,0	60.000	60,0
влад.	47	1.617	409	1.208		34,4	8,7	4,0	7,2	2.477	52,7	—	—	—	—		—	—	—	—	—	—
въ уѣздѣ	**1.279**	**69.500**	**11.497**	**58.003**	0,15	**54,3**	**9,0**	**6,0**	**7,3**	**71.223**	**55,7**	**1.000**	**60.000**	**10.000**	**50.000**	—	**60,0**	**10,0**	**5,0**	**6,0**	**60.000**	**60,0**
Въ губерніи.	**157157**	**12.149.707**	**1.992.623**	**10.157.084**	**2,72**	**77,3**	**12,7**	**6,1**	**7,6**	**13.309.045**	**84,7**	**12.000**	**720.000**	**120.000**	**600.000**	—	**60,0**	**10,0**	**5,0**	**6,0**	**720.000**	**60,0**
кр. над.	150178	11.629.454	1.911.311	9.718.143		77,4	12,7	6,1	7,6	12.694.440	84,5	—	—	—	—		—	—	—	—	—	—
влад.	6.979	520.253	81.312	438.941		74,5	11,7	6,4	7,9	614.605	88,1	—	—	—	—		—	—	—	—	—	—

УѢЗДЫ. DISTRICTS.	Полба Epeautre.											Гречиха Sarrasin										
	Посѣвная площадь 1910 г. въ десят. Superficie emblavée en 1910, en déciatines.	Собрано. Récolte.	Посѣяно. Ensemencement.	Остат. за посѣв. Produit net. Весь. Absolu.	Остат. за посѣв. Produit net. На 1 душу насел. Par habitant.	На 1 десят. Par déciat. Собрано. Récolte.	На 1 десят. Par déciat. Посѣяно. Ensemencement.	Урожай самъ. Rendement à.	Вѣсъ четверти въ пудахъ. Poids d'une tchetv. en pouds.	Собрано соломы. Récolte de la paille. Всего. Totale.	Собрано соломы. Récolte de la paille. На одну десят. Par déciatine.	Посѣвная площадь 1910 г. въ десят. Superficie emblavée en 1910, en déciatines.	Собрано. Récolte.	Посѣяно. Ensemencement.	Остат. за посѣв. Produit net. Весь. Absolu.	Остат. за посѣв. Produit net. На 1 душу насел. Par habitant.	На 1 десят. Par déciat. Собрано. Récolte.	На 1 десят. Par déciat. Посѣяно. Ensemencement.	Урожай самъ. Rendement à.	Вѣсъ четверти въ пудахъ. Poids d'une tchetv. en pouds.	Собрано соломы. Récolte de la paille. Всего. Totale.	Собрано соломы. Récolte de la paille. На одну десят. Par déciatine.
		Пудовъ. Pouds.								Пудовъ. Pouds.			Пудовъ.							Пудовъ. Pouds.	
1	2	3	4	5	6	7	8	9	10	11	12	1	2	3	5	5	6	7	8	9	10	11
ПЕРМСКАЯ.																						
1. Пермскій. кр. над.	9	747	126	621		83,0	14,0	5,9	7,5	585	65,0	5	150	30	120		30,0	6,0	5,0	6,0	250	50,0
влад.	3	135	36	99		45,0	12,0	3,8	7,0	270	90,0	2	96	16	82		48,0	7,0	6,9	6,0	116	58,0
въ уѣздѣ	**12**	**882**	**162**	**720**	**0,00**	**73,5**	**13,5**	**5,4**	**7,4**	**855**	**71,3**	**7**	**246**	**46**	**202**	**0,00**	**35,1**	**6,3**	**5,5**	**6,0**	**366**	**52,3**
2. Верхотурскій. кр. над.	—	—	—	—		—	—	—	—	—	—	—	—	—	—		—	—	—	—	—	—
влад.	—	—	—	—		—	—	—	—	—	—	—	—	—	—		—	—	—	—	—	—
въ уѣздѣ	—	—	—	—	—	—	—	—	—	—	—	—	—	—	—		—	—	—	—	—	—
3. Екатеринбургскій. кр. над.	77	3.850	1.001	2.849		50,0	13,0	3,8	7,5	2.310	30,0	—	—	—	—		—	—	—	—	—	—
влад.	10	450	100	350		45,0	10,0	4,5	6,0	534	53,4	1	23	6	17		23,0	6,0	3,8	6,0	41	41,0
въ уѣздѣ	**87**	**4.300**	**1.101**	**3.199**	**0,01**	**49,4**	**12,7**	**3,9**	**7,3**	**2.844**	**32,7**	**1**	**23**	**6**	**17**	**0,00**	**23,0**	**6,0**	**3,8**	**6,0**	**41**	**41,0**
4. Ирбитскій. кр. над.	415	41.500	4.980	36.520		100,0	12,0	8,7	7,0	41.500	100,0	20	430	120	310		21,5	6,0	3,6	6,0	780	39,0
влад.	9	648	99	549		72,0	11,0	6,5	7,0	684	76,0	1	28	7	21		28,0	7,0	4,0	6,0	35	35,0
въ уѣздѣ	**424**	**42.148**	**5.079**	**37.069**	**0,20**	**99,4**	**12,0**	**8,3**	**7,0**	**42.184**	**99,5**	**21**	**458**	**127**	**331**	**0,00**	**21,8**	**6,0**	**3,6**	**6,0**	**815**	**38,8**
5. Камышловскій. кр. над.	203	28.420	2.436	25.984		140,0	12,0	11,7	8,0	16.240	80,0	343	12.622	2.778	9.844		36,8	8,1	4,5	5,4	14.783	43,1
влад.	8	740	88	652		92,5	11,0	8,4	8,0	532	66,5	7	273	56	217		39,0	8,0	4,9	5,8	245	35,0
въ уѣздѣ	**211**	**29.160**	**2.524**	**26.636**	**0,09**	**138,2**	**12,0**	**11,6**	**8,0**	**16 772**	**79,5**	**350**	**12.895**	**2.834**	**10.061**	**0,03**	**36,8**	**8,1**	**4,6**	**5,4**	**15.028**	**42,9**
6. Красноуфимскій. кр. над.	30	1.650	390	1.260		55,0	13,0	4,2	9,0	900	30,0	1.986	50.842	12.909	37.933		25,6	6,5	3,9	5,4	92.150	46,4
влад.	5	187	55	132		37,4	11,0	3,4	8,0	280	56,0	388	22.000	2.983	19.012		56,7	7,7	7,4	5,4	25.220	65,0
въ уѣздѣ	**35**	**1.837**	**445**	**1.392**	**0,00**	**52,5**	**12,7**	**4,1**	**8,9**	**1.180**	**33,7**	**2.374**	**72.842**	**15.897**	**56.945**	**0,17**	**30,7**	**6,7**	**4,6**	**5,4**	**117.370**	**49,4**
7. Кунгурскій. кр. над.	1	74	14	60		74,0	14,0	5,3	8,0	53	53,0	255	6.120	2.040	4.080		24,6	8,0	3,0	5,0	10.200	40,0
влад.	1	60	12	48		60,0	12,0	5,0	7,0	120	120,0	1	40	7	33		40,0	7,0	5,7	7,0	50	50,0
въ уѣздѣ	**2**	**134**	**26**	**108**	**0,00**	**67,0**	**13,0**	**5,2**	**7,5**	**173**	**86,5**	**256**	**6.160**	**2.047**	**4.113**	**0,03**	**24,1**	**8,0**	**3,0**	**5,0**	**10.250**	**40,0**
8. Осинскій. кр. над.	1.231	114.237	18.096	96.141		92,8	14,7	6,3	7,3	93.802	76,2	32.757	904.093	216 199	687.897		27,6	6,6	4,2	6,3	1.971.971	60,2
влад.	32	960	384	576		30,0	12,0	2,5	7,0	1.920	60,0	4.278	82.993	24.812	58.181		19,4	5,8	3,3	5,6	201.922	47,2
въ уѣздѣ	**1.263**	**115.197**	**18 480**	**96.717**	**0,24**	**91,2**	**14,6**	**6,3**	**7,3**	**95.722**	**75,8**	**37.035**	**987.086**	**241.008**	**746.078**	**1,84**	**26,7**	**6,5**	**4,1**	**6,2**	**2.173 893**	**58,7**
9. Оханскій. кр. над.	—	—	—	—		—	—	—	—	—	—	9.430	347.024	57.523	289.501		36,8	6,1	6,0	6,9	443.210	47,0
влад.	—	—	—	—		—	—	—	—	—	—	409	11.043	2.250	8.793		27,0	5,5	4,9	6,0	14.315	35,0
въ уѣздѣ	—	—	—	—	—	—	—	—	—	—	—	**9.839**	**358.067**	**59.773**	**298.294**	**0,92**	**36,4**	**6,1**	**6,0**	**6,9**	**457.525**	**46,5**
10. Соликамскій. кр. над.	—	—	—	—		—	—	—	—	—	—	—	—	—	—		—	—	—	—	—	—
влад.	—	—	—	—		—	—	—	—	—	—	—	—	—	—		—	—	—	—	—	—
въ уѣздѣ	—	—	—	—	—	—	—	—	—	—	—	—	—	—	—	—	—	—	—	—	—	—
11. Чердынскій. кр. над.	—	—	—	—		—	—	—	—	—	—	—	—	—	—		—	—	—	—	—	—
влад.	—	—	—	—		—	—	—	—	—	—	—	—	—	—		—	—	—	—	—	—
въ уѣздѣ	—	—	—	—	—	—	—	—	—	—	—	—	—	—	—	—	—	—	—	—	—	—
12. Шадринскій. кр. над.	130	6.500	1.820	4.680		50,0	14,0	3,6	6,0	3.900	30,0	177	2.301	1.062	1.239		13,0	6,0	2,2	6,0	4.956	28,0
влад.	21	945	210	735		45,0	10,0	4,5	6,0	1.121	53,4	12	474	106	368		39,5	8,8	4,5	5,8	414	34,5
въ уѣздѣ	**151**	**7.445**	**2.030**	**5.415**	**0,01**	**49,3**	**13,4**	**3,7**	**6,0**	**5.021**	**33,3**	**189**	**2.775**	**1.168**	**1.607**	**0,00**	**14,7**	**1,2**	**2,4**	**6,0**	**5.370**	**28,4**
Въ губерніи.	**2.185**	**201.103**	**29.847**	**171.256**	**0,05**	**92,0**	**13,7**	**6,7**	**7,3**	**164.751**	**75,4**	**50.072**	**1.440.552**	**322.904**	**1.117.648**	**0,30**	**28,8**	**6,4**	**4,5**	**6,3**	**2.780.658**	**55,5**
кр. над.	2.096	196.978	28.863	168.115		94,0	13,8	6,8	7,3	159.290	76,0	44.973	1.323.582	292.638	1.030.924		29,4	6,5	4,5	6,4	2.538.300	56,4
влад.	89	4.125	984	3.141		46,3	11,1	4,2	6,8	5.461	61,4	5.099	116.970	30.266	86.724		82,9	5,9	3,9	5,9	242.358	47.5

УѢЗДЫ. DISTRICTS.	Просо. Millet.										
	Посѣвная площадь 1910 г. въ десят. Superficie emblavée en 1910, en déciatines.	Собрано. Récolte.	Посѣяно. Ensemencement.	Остат. за посѣв. Produit net. Весь. Absolu.	Остат. за посѣв. Produit net. На 1 душу насел. Par habitant.	На 1 десят. Par déciat. Собрано. Récolte.	На 1 десят. Par déciat. Посѣяно. Ensemencement.	Урожай самъ. Rendement à.	Вѣсъ четверти въ пудахъ. Poids d'une tchetv. en pouds.	Собрано соломы. Récolte de la pai Всего. Totale.	Собрано соломы. Récolte de la pai На одну десят. Par déciatine.
		Пудовъ. Pouds.								Пудовъ. Pouds.	
1	2	3	4	5	6	7	8	9	10	11	
1. Пермскій. кр. над.	—	—	—	—		—	—	—	—	—	—
влад.	—	—	—	—		—	—	—	—	—	—
въ уѣздѣ	—	—	—	—	—	—	—	—	—	—	—
2. Верхотурскій. кр. над.	—	—	—	—		—	—	—	—	—	—
влад.	—	—	—	—		—	—	—	—	—	—
въ уѣздѣ	—	—	—	—	—	—	—	—	—	—	—
3. Екатеринбургскій. кр. над.	—	—	—	—		—	—	—	—	—	—
влад.	3	174	3	171		58,0	1,0	58,0	8,5	273	91,0
въ уѣздѣ	**3**	**174**	**3**	**171**	**0,00**	**58,0**	**1,0**	**58,0**	**8,5**	**273**	**91,0**
4. Ирбитскій. кр. над.	—	—	—	—		—	—	—	—	—	—
влад.	—	—	—	—		—	—	—	—	—	—
въ уѣздѣ	—	—	—	—	—	—	—	—	—	—	—
5. Камышловскій. кр. над.	8	460	12	448		57,5	1,5	38,3	8,3	744	93,0
влад.	—	—	—	—		—	—	—	—	—	—
въ уѣздѣ	**8**	**460**	**12**	**448**	**0,00**	**57,5**	**1,5**	**38,3**	**8,3**	**744**	**93,0**
6. Красноуфимскій. кр. над.	—	—	—	—		—	—	—	—	—	—
влад.	—	—	—	—		—	—	—	—	—	—
въ уѣздѣ	—	—	—	—	—	—	—	—	—	—	—
7. Кунгурскій. кр. над.	—	—	—	—		—	—	—	—	—	—
влад.	—	—	—	—		—	—	—	—	—	—
въ уѣздѣ	—	—	—	—	—	—	—	—	—	—	—
8. Осинскій. кр. над.	89	7.182	187	6.995		80,7	2,1	38,4	8,5	10.680	120,0
влад.	—	—	—	—		—	—	—	—	—	—
въ уѣздѣ	**89**	**7.182**	**187**	**6.995**	**0,02**	**80,7**	**2,1**	**38,4**	**8,5**	**10.680**	**120,0**
9. Оханскій. кр. над.	—	—	—	—		—	—	—	—	—	—
влад.	—	—	—	—		—	—	—	—	—	—
въ уѣздѣ	—	—	—	—	—	—	—	—	—	—	—
10. Соликамскій. кр. над.	—	—	—	—		—	—	—	—	—	—
влад.	—	—	—	—		—	—	—	—	—	—
въ уѣздѣ	—	—	—	—	—	—	—	—	—	—	—
11. Чердынскій. кр. над.	—	—	—	—		—	—	—	—	—	—
влад.	—	—	—	—		—	—	—	—	—	—
въ уѣздѣ	—	—	—	—	—	—	—	—	—	—	—
12. Шадринскій. кр. над.	17	578	12	566		34,0	0,7	48,2	8,0	1.122	66,0
влад.	—	—	—	—		—	—	—	—	—	—
въ уѣздѣ	**17**	**578**	**12**	**566**	**0,00**	**34,0**	**0,7**	**48,2**	**8,0**	**1.122**	**66,0**
Въ губерніи.	**117**	**8.394**	**214**	**8.180**	**0,00**	**71,7**	**1,8**	**39,2**	**8,5**	**12.819**	**109,6**
кр. над.	114	8.220	211	8.009		72,1	1,9	39,0	8,5	12.546	110,1
влад.	3	174	3	171		58,0	1,0	58,0	8,5	273	91,0

УѢЗДЫ. DISTRICTS.	Горохъ. Pois.									
	Посѣвная площадь 1910 г. въ десятинахъ. Superficie emblavée en 1910, en déciatines.	Остатокъ за посѣвомъ. Produit net.				На одну десятину. Par déciatine.		Урожай самъ. Rendement à.	Вѣсъ четверти въ пудахъ. Poids d'une tchetverte en pouds.	
		Собрано. Récolte.	Посѣяно. Ensemencement.	Весь. Absolu.	На одну душу населенія. Par habitant.	Собрано. Récolte.	Посѣяно. Ensemencement.			
		Пудовъ. Pouds.								
1	2	3	4	5	6	7	8	9	10	
ПЕРМСКАЯ.										
1. Пермскій.	кр. над.	727	68.702	5.743	62.959		94,5	7,9	12,0	9,6
	влад.	17	1.632	124	1.508		96,0	7,3	13,2	10,0
	въ уѣздѣ	**744**	**70.334**	**5.867**	**64.467**	**0,20**	**94,5**	**7,9**	**12,0**	**9,6**
2. Верхотурскій.	кр. над.	94	6.260	1.006	5.254		66,6	10,7	6,2	9,0
	влад.	—	—	—	—		—	—	—	—
	въ уѣздѣ	**94**	**6.260**	**1.006**	**5.254**	**0.02**	**66,6**	**10,7**	**6,2**	**9,0**
3. Екатеринбургскій.	кр. над.	1.400	79.520	11.760	67.760		56,8	8,4	6,8	9,6
	влад.	514	29.966	4.986	24.980		58,3	9,7	6,0	10,0
	въ уѣздѣ	**1.914**	**109.486**	**16.746**	**92.740**	**0,18**	**57,2**	**8,7**	**6,5**	**9,7**
4. Ирбитскій.	кр. над.	223	11.150	1.784	9.366		50,0	8,0	6,3	10,1
	влад.	9	540	72	468		60,0	8,0	7,5	10,0
	въ уѣздѣ	**232**	**11.690**	**1.856**	**9.834**	**0,05**	**50,4**	**8,0**	**6,3**	**10,1**
5. Камышловскій.	кр. над.	712	43.147	6.194	36.953		60,6	8,7	7,0	9,9
	влад.	23	1.426	184	1.242		62,0	8,0	7,8	9,0
	въ уѣздѣ	**735**	**44.573**	**6.378**	**38.195**	**0,13**	**60,6**	**8,7**	**7,0**	**9,0**
6. Красноуфимскій.	кр. над.	872	51.448	6.453	44.995		59,0	7,4	8,0	9,6
	влад.	148	7.948	1.391	6.557		53,7	9,4	5,7	9,6
	въ уѣздѣ	**1.020**	**59.396**	**7.844**	**51.552**	**0,15**	**58,2**	**7,7**	**7,6**	**9,6**
7. Кунгурскій.	кр. над.	1.059	68.729	7.095	61.634		64,9	6,7	9,7	10,6
	влад.	20	1.200	160	1.040		60,0	8,0	7,5	8,0
	въ уѣздѣ	**1.079**	**69.929**	**7.255**	**62.674**	**0,38**	**64,8**	**6,7**	**9,6**	**10,5**
8. Осинскій.	кр. над.	3.927	242.296	29.845	212.451		61,7	7,6	8,1	9,4
	влад.	328	19.352	1.902	17.450		59,0	5,8	10,2	10,0
	въ уѣздѣ	**4.255**	**261.648**	**31.747**	**229.901**	**0,57**	**61,5**	**7,5**	**8,2**	**9,4**
9. Оханскій.	кр. над.	3.317	200.347	24.878	175.469		60,4	7,5	8,1	9,3
	влад.	252	15.775	2.167	13.608		62,6	8,6	7,3	9,0
	въ уѣздѣ	**3.569**	**216.122**	**27.045**	**189.077**	**0,58**	**60,6**	**7,6**	**8,0**	**9,3**
10. Соликамскій.	кр. над.	569	28.905	4.324	24.581		50,8	7,6	6,7	9,3
	влад.	31	2.449	248	2.201		79,0	8,0	9,9	9,8
	въ уѣздѣ	**600**	**31.354**	**4.572**	**26.782**	**0,09**	**52,3**	**7,6**	**6,9**	**9,8**
11. Чердынскій.	кр. над.	359	11.632	2.800	8.832		32,4	7,8	4,2	8,0
	влад.	—	—	—	—		—	—	—	—
	въ уѣздѣ	**359**	**11.632**	**2.800**	**8.832**	**0,06**	**32,4**	**7,8**	**4,2**	**8,0**
12. Шадринскій.	кр. над.	621	21.238	4.782	16.456		34,2	7,7	4,4	11,2
	влад.	25	1.640	173	1.467		65,6	6,9	9,5	8,0
	въ уѣздѣ	**646**	**22.878**	**4.955**	**17.923**	**0,05**	**35,4**	**7,7**	**4,6**	**10,9**
Въ губерніи.		**15.247**	**915.302**	**118.071**	**797.231**	**0,21**	**60,0**	**7,7**	**7,8**	**9,5**
кр. над.		13.880	833.374	106.664	726.710		60,0	7,7	7,8	9,5
влад.		1.367	81.928	11.407	70.521		59,9	8,3	7,2	9,6

УѢЗДЫ. DISTRICTS.	Чечевица. Lentilles.								
	Посѣвная площадь 1910 г. въ десятинахъ. Superficie emblavée en 1910, en déciatines.	Остатокъ за посѣвомъ. Produit net.				На одну десятину. Par déciatine.		Урожай самъ. Rendement à.	Вѣсъ четверти въ пудахъ. Poids d'une tchetverte en pouds.
		Собрано. Récolte.	Посѣяно. Ensemencement.	Весь. Absolu.	На одну душу населенія. Par habitant.	Собрано. Récolte.	Посѣяно. Ensemencement.		
		Пудовъ. Pouds.							
1	2	3	4	5	6	7	8	9	
	—	—	—	—		—	—	—	—
	—	—	—	—		—	—	—	—
	—	—	—	—	—	—	—	—	—
	—	—	—	—		—	—	—	—
	—	—	—	—		—	—	—	—
	—	—	—	—	—	—	—	—	—
	22	660	132	528		30,0	6,0	5,0	9,0
	137	8.220	1.096	7.114		60,0	8,0	7,5	9,0
	159	**8.880**	**1.228**	**7.652**	**0,01**	**55,8**	**7,7**	**7,2**	**9,0**
	15	600	120	480		40,0	8,0	5,0	10,0
	—	—	—	—		—	—	—	—
	15	**600**	**120**	**480**	**0,00**	**40,0**	**8,0**	**5,0**	**10,0**
	10	200	50	150		20,0	5,0	4,0	8,0
	3	90	21	69		30,0	7,0	4,3	8,0
	13	**290**	**71**	**219**	**0,00**	**22,3**	**5,5**	**4,1**	**8,0**
	19	798	114	684		42,0	6,0	7,0	10,0
	—	—	—	—		—	—	—	—
	19	**798**	**114**	**684**	**0,00**	**42,0**	**6,0**	**7,0**	**10,0**
	—	—	—	—		—	—	—	—
	—	—	—	—		—	—	—	—
	—	—	—	—	—	—	—	—	—
	15	480	120	360		32,0	8,0	4,0	10,0
	3	120	24	96		40,0	8,0	5,0	10,0
	18	**600**	**144**	**456**	**0,00**	**33,3**	**8,0**	**4,2**	**10,0**
	—	—	—	—		—	—	—	—
	—	—	—	—		—	—	—	—
	—	—	—	—	—	—	—	—	—
	—	—	—	—		—	—	—	—
	—	—	—	—		—	—	—	—
	—	—	—	—	—	—	—	—	—
	—	—	—	—		—	—	—	—
	—	—	—	—		—	—	—	—
	—	—	—	—	—	—	—	—	—
	1	23	8	15		23,0	8,0	2,9	10,0
	3	68	23	45		22,5	7,8	2,9	10,0
	4	**91**	**31**	**60**	**0,00**	**22,8**	**7,8**	**2,9**	**10,0**
	228	**11.259**	**1.708**	**9.551**	**0,00**	**49,4**	**7,5**	**6,6**	**9,1**
	82	2.761	544	2.217		33,7	6,6	5,1	9,6
	146	8.498	1.164	7.334		58,2	8,0	7,3	9,1

УѢЗДЫ. DISTRICTS.	Картофель. Pommes de terre.										Овесъ. Avoine.									
	Посѣвная площадь 1910 г. въ десятинахъ. Superficie emblavée en 1910, en déciatines.	Собрано. Récolte.	Посѣяно. Ensemencement.	Остатокъ за посѣвомъ. Produit net.		На одну десятину. Par déciatine.		Урожай самъ. Rendement à.	Вѣсъ четверти въ пудахъ. Poids d'une tchetverte en pouds.	Посѣвная площадь 1910 г. въ десятинахъ. Superficie emblavée en 1910, en déciatines.	Собрано. Récolte.	Посѣяно. Ensemencement.	Остатокъ за посѣвомъ. Produit net.	На одну десятину. Par déciatine.		Урожай самъ. Rendement à.	Вѣсъ четверти въ пудахъ. Poids d'une tchetverte en pouds.	Собрано соломы. Récolte de la paille.	
				Весь. Absolu.	На одну душу населенія. Par habitant.	Собрано. Récolte.	Посѣяно. Ensemencement.							Собрано. Récolte.	Посѣяно. Ensemencement.			Всего. Totale.	На одну десятину. Par déciatine.
	Пудовъ. Pouds.									Пудовъ. Pouds.								Пудовъ. Pouds.	
1	2	3	4	5	6	7	8	9	10	1	2	3	4	5	6	7	8	9	10
ПЕРМСКАЯ.																			
1. Пермскій. кр. над.	696	405.420	61.248	344.172		582,5	88,0	6,6	11,4	39.004	3.428.452	651.367	2.777.085	87,9	16,7	5,3	5,9	3.904.300	100,1
влад.	4	2.380	392	1.988		595,0	98,0	6,1	10,4	1.528	129.269	22.920	106.349	84,6	15,0	5,6	6,6	155.550	101,8
въ уѣздѣ	**700**	**407.800**	**61.640**	**346.160**	1,05	**582,6**	**88,1**	**6,6**	**11,0**	**40.532**	**3.557.721**	**674.287**	**2.883.434**	**87,8**	**16,6**	**5,3**	**5,9**	**4.059.850**	**100,2**
2. Верхотурскій. кр. над.	938	580.059	103.743	476.316		618,4	110,6	5,6	10,3	46.664	4.241.758	755.957	3.485.801	90,9	16,2	5,6	7,1	4.764.394	102,1
влад.	3	1.230	210	1.020		410,0	70,0	5,9	10,0	327	40.221	5.526	34.695	123,0	16,9	7,3	7,1	40.679	124,4
въ уѣздѣ	**941**	**581.289**	**103.953**	**477.336**	1,42	**617,7**	**110,5**	**5,6**	**10,9**	**46.991**	**4.281.979**	**761.483**	**3.520.496**	**91,1**	**16,2**	**5,6**	**7,1**	**4.805.073**	**102,3**
3. Екатеринбургскій. кр. над.	4.012	2.055.348	327.780	1.727.568		512,3	81,7	6,3	9,8	57.601	4.268.234	708.492	3.559.742	74,1	12,3	6,0	6,9	5.241.691	91,0
влад.	461	286.650	35.958	250.692		621,8	78,0	8,0	10,0	25.106	1.807.632	301.272	1.506.360	72,0	12,0	6,0	6,8	2.061.203	82,1
въ уѣздѣ	**4.473**	**2.341.998**	**363.738**	**1.978.260**	3,87	**523,6**	**81,3**	**6,4**	**9,9**	**82.707**	**6.075.866**	**1.009.764**	**5.066.102**	**73,5**	**12,2**	**6,0**	**6,9**	**7.302.894**	**88,3**
4. Ирбитскій. кр. над.	536	220.510	47.168	173.342		414,4	88,0	4,7	10,1	47.210	3.517.145	552.357	2.964.788	74,5	11,7	6,4	6,4	3.984.524	84,4
влад.	40	16.800	3.764	13.036		420,0	94,1	4,5	10,0	1.918	154.783	22.441	132.342	80,7	11,7	6,9	5,7	176.648	92,1
въ уѣздѣ	**576**	**237.310**	**50.932**	**186.378**	1,03	**412,0**	**88,4**	**4,7**	**10,1**	**49.128**	**3.671.928**	**574.798**	**3.097.130**	**74,7**	**11,7**	**6,4**	**6,4**	**4.161.172**	**84,7**
5. Камышловскій. кр. над.	1.071	455.925	80.753	375.172		425,7	75,4	5,6	9,4	86.004	5.151.640	1.040.648	4.110.992	59,9	12,1	5,0	6,2	4.369.003	50,8
влад.	8	3.758	774	2.984		469,7	96,7	4,9	9,4	7.331	437.661	78.442	359.219	59,7	10,7	5,6	6,9	390.009	53,2
въ уѣздѣ	**1.079**	**459.683**	**81.527**	**378.156**	1,24	**426,0**	**75,6**	**5,6**	**9,4**	**93.335**	**5.589.301**	**1.119.090**	**4.470.211**	**59,9**	**12,0**	**5,0**	**6,2**	**4.759.012**	**51,0**
6. Красноуфимскій. кр. над.	2.650	1.385.685	215.180	1.170.505		522,9	81,2	6,4	8,2	58.229	4.489.456	908.372	3.581.084	77,1	15,6	4,9	6,0	4.477.810	76,9
влад.	214	119.669	21.336	98.333		559,2	99,7	5,6	8,2	21.577	1.629.064	306.393	1.322.671	75,5	14,2	5,3	6,0	1.745.579	80,9
въ уѣздѣ	**2.864**	**1.505.354**	**236.516**	**1.268.838**	3,69	**525,6**	**82,6**	**6,4**	**8,2**	**79.806**	**6.118.520**	**1.214.765**	**4.903.755**	**76,7**	**15,2**	**5,0**	**6,0**	**6.223.389**	**78,0**
7. Кунгурскій. кр. над.	865	515.021	94.285	420.736		595,4	109,0	5,5	8,2	37.290	2.841.498	604.098	2.237.400	76,2	16,2	4,7	6,3	3.046.593	81,7
влад.	7	2.958	588	2.370		422,6	84,0	5,0	9,3	2.231	204.360	31.457	172.903	91,6	14,1	6,5	5,9	207.929	93,2
въ уѣздѣ	**872**	**517.979**	**94.873**	**423.106**	2,59	**594,0**	**108,8**	**5,5**	**8,2**	**39.521**	**3.045.858**	**635.555**	**2.410.303**	**77,1**	**16,1**	**4,8**	**6,3**	**3.254.522**	**82,3**
8. Осинскій. кр. над.	2.446	1.323.775	238.240	1.085.535		541,2	97,4	5,6	8,4	71.172	4.982.040	1.031.994	3.950.046	70,0	14,5	4,8	6,0	5.999.800	84,3
влад.	549	273.237	63.135	210.102		497,7	115,0	4,3	8,4	8.673	719.859	119.687	600.172	83,0	13,8	6,0	7,1	864.698	99,7
въ уѣздѣ	**2.995**	**1.597.012**	**301.375**	**1.295.637**	3,19	**533,2**	**100,6**	**5,3**	**8,4**	**79.845**	**5.701.899**	**1.151.681**	**4.550.218**	**71.4**	**14,4**	**5,0**	**6,1**	**6.864.498**	**86,0**
9. Оханскій. кр. над.	2.208	1.775.453	339.590	1.435.863		804,1	153,8	5,2	8,5	98.951	6.669.297	1.612.901	5.056.396	67,4	16,3	4,1	6,2	7.490.591	75,7
влад.	44	24.816	4.620	20.196		564,0	105,0	5,4	8,5	11.434	769.508	169.223	600.285	67,3	14,8	4,5	6,2	852.976	74,6
въ уѣздѣ	**2.252**	**1.800.269**	**344.210**	**1.456.059**	4,48	**799,4**	**152,8**	**5,2**	**8,5**	**110.385**	**7.438.805**	**1.782.124**	**5.656.681**	**67,4**	**16,1**	**4,2**	**6,2**	**8.343.567**	**75,6**
10. Соликамскій. кр. над.	647	328.870	86.957	241.913		508,3	134,4	3,8	10,0	49.820	3.048.984	722.390	2.326.594	61,2	14,5	4,2	6,3	3.890.942	78,1
влад.	2	1.187	218	969		593,3	109,2	5,4	10,0	2.234	152.135	34.627	117.508	68,1	15,5	4,4	5,9	215.134	96,3
въ уѣздѣ	**649**	**330.057**	**87.175**	**242.882**	0,85	**508,6**	**134,3**	**3,8**	**10,0**	**52.054**	**3.201.119**	**757.017**	**2.444.102**	**61,5**	**14,5**	**4,2**	**6,3**	**4.106.076**	**78,9**
11. Чердынскій. кр. над.	745	384.122	80.386	303.736		515,6	107,9	4,8	10,0	20.624	1.105.446	257.800	847.646	53,6	12,5	4,3	6,1	1.400.370	67,9
влад.	1	772	116	656		771,7	115,5	6,7	10,0	757	49.659	9.538	40.121	65.6	12,6	5,3	6,1	42.922	56,7
въ уѣздѣ	**746**	**384.894**	**80.502**	**304.392**	2,08	**515.9**	**107,9**	**4,8**	**10,0**	**21.381**	**1.155.105**	**267.338**	**887.767**	**54,0**	**12,5**	**4,3**	**6,1**	**1.443.292**	**67,5**
12. Шадринскій. кр. над.	2.518	1.042.200	236.692	805.508		413,9	94,0	4,4	8,6	109.674	4.079.873	1.140.610	2.939.263	37,2	10,4	3,6	6,1	4.551.471	41,5
влад.	313	140.161	33.679	106.482		447,8	107,6	4,2	8,6	13.164	521.294	129.007	392.287	39,6	9,8	4,0	6,6	639.770	48,3
въ уѣздѣ	**2.831**	**1.182.361**	**270.371**	**911.990**	2,30	**417,6**	**95,5**	**4,4**	**8,5**	**122.838**	**4.601.167**	**1.269.617**	**3.331.550**	**37,5**	**10,3**	**3,6**	**6,2**	**5.191.241**	**42,3**
Въ губерніи.	**20.978**	**11.346.006**	**2.076.812**	**9.269.194**	**2,48**	**540,9**	**99,0**	**5,5**	**9,0**	**818.523**	**54.439.268**	**11.217.519**	**43.221.749**	**66,5**	**13,7**	**4,9**	**6,3**	**60.514.586**	**73,9**
кр. над.	19 332	10.472.388	1.912.022	8.560.366		541,7	98,9	5,5	9,0	722.243	47.823.823	9.986.986	37.836.837	66,2	13,8	4,8	6,3	53.121.489	73,6
влад.	1.646	873.618	164 790	708.828		530,8	100,1	5,3	8,8	96.280	6.615.445	1.230.533	5.384.912	68,7	12,8	5,4	6,7	7.393.097	76,8

УѢЗДЫ. DISTRICTS.	Яровая рожь. Seigle d'été.											Яровая пшеница.			Froment d'été.								Ячмень. Orge.									
	Посѣвная площадь 1910 г. въ десят. Superficie emblavée en 1910, en déciatines.	Собрано. Récolte.	Посѣяно. Ensemencement.	Остат. за посѣв. Produit net. Весь. Absolu.	Остат. за посѣв. Produit net. На 1 душу насел. Par habitant.	На 1 десят. Par déciat. Собрано. Récolte.	На 1 десят. Par déciat. Посѣяно. Ensemencement.	Урожай сам̀ъ. Rendement à.	Вѣсъ четверти въ пудахъ. Poids d'une tchetv. en pouds.	Собрано соломы. Récolte de la paille. Всего. Totale.	Собрано соломы. Récolte de la paille. На одну десят. Par déciatine.	Посѣвная площадь 1910 г. въ десят. Superficie emblavée en 1910, en déciatines.	Собрано. Récolte.	Посѣяно. Ensemencement.	Остат. за посѣв. Produit net. Весь. Absolu.	Остат. за посѣв. Produit net. На 1 душу насел. Par habitant.	На 1 десят. Par déciat. Собрано. Récolte.	На 1 десят. Par déciat. Посѣяно. Ensemencement.	Урожай сам̀ъ. Rendement à.	Вѣсъ четверти въ пудахъ. Poids d'une tchetv. en pouds.	Собрано соломы. Récolte de la paille. Всего. Totale.	Собрано соломы. Récolte de la paille. На одну десят. Par déciatine.	Посѣвная площадь 1910 г. въ десят. Superficie emblavée en 1910, en déciatines.	Собрано. Récolte.	Посѣяно. Ensemencement.	Остат. за посѣв. Produit net. Весь. Absolu.	Остат. за посѣв. Produit net. На 1 душу насел. Par habitant.	На 1 десят. Par déciat. Собрано. Récolte.	На 1 десят. Par déciat. Посѣяно. Ensemencement.	Урожай сам̀ъ. Rendement à.	Вѣсъ четверти въ пудахъ. Poids d'une tchetv. en pouds.	Собрано соломы. Récolte de la paille. Всего. Totale.	Собрано соломы. Récolte de la paille. На одну десят. Par déciatine.
	Пудовъ. Pouds.									Пудовъ. Pouds.		Пудовъ.			Pouds.					Пудовъ. Pouds.		Пудовъ. Pouds.									
1	2	3	4	5	6	7	8	9	10	11	12	1	2	3	4	5	6	7	8	9	10	11	1	2	3	4	5	6	7	8	9	10	11
ТВЕРСКАЯ.																																	
1. Тверской. кр. над.	25	1.268	255	1.013		50,7	10,2	5,0	9,5	2.897	115,9	—	—		—	—	—	—	—	—	—	—	1.476	72.914	15.793	57.121		49,4	10,7	4,6	7,8	127.674	86,5
влад.	4	240	37	203		60,1	9,3	6,5	8,3	528	132,0	5	310	62	—	—	—	—	—	—	—	—	118	5.286	1.404	3.882		44,8	11,9	3,8	7,9	8.390	71,1
въ уѣздѣ	**29**	**1.508**	**292**	**1.216**	0,01	**52,0**	**10,0**	**5,2**	**9,3**	**3.425**	**118,1**	**5**	**310**	**62**	242		62,0	13,5	4,6	9,0	667	133,4	**1.594**	**78.200**	**17.197**	**61.003**	0,29	**49,1**	**10,8**	**4,5**	**7,8**	**136.064**	**85,4**
2. Бѣжецкій. кр. над.	—	—	—	—		—	—	—	—	—	—	—	—	—	242	0,00	**62,0**	**13,5**	**4,6**	**9,0**	**667**	**133,4**	11.445	686.700	136.196	550.504		60,0	11,9	5,0	8,0	984.270	86,0
влад.	21	1.680	168	1.512		80,0	8,0	10,0	9,0	2.006	95,5	1	40	8	—	—	—	—	—	—	—	—	797	51.008	9.245	41.763		64,0	11,6	5,5	8,1	69.738	87,5
въ уѣздѣ	**21**	**1.680**	**168**	**1.512**	0,00	**80,0**	**8,0**	**10,0**	**9,0**	**2.006**	**95,5**	**1**	**40**	**8**	32		40,0	8,0	5,0	8,0	60	60,0	**12.242**	**737.708**	**145.441**	**592.267**	1,93	**60,2**	**11,9**	**5,1**	**8,0**	**1.054.008**	**86,1**
3. Весьегонскій. кр. над.	68	3.060	768	2.292		45,0	11,3	4,0	9,0	10.880	160,0	136	3.522	1.374	32	0,00	**40,0**	**8,0**	**5,0**	**8,0**	**60**	**60,0**	5.020	267.566	59.236	208.330		53,3	11,8	4,5	7,8	363.950	72,5
влад.	3	130	23	107		43,4	7,7	5,7	9,0	244	81,2	7	191	69	2.148		25,9	10,1	2,6	8,5	4.338	31,9	314	19.280	3.517	15.763		61,4	11,2	5,5	8,5	21.101	67,2
въ уѣздѣ	**71**	**3.190**	**791**	**2.399**	0,01	**44,9**	**11,1**	**4,0**	**9,0**	**11.124**	**156,8**	**143**	**3.713**	**1.443**	122		27,3	9,8	2,8	8,8	233	33,3	**5.334**	**286.846**	**62.753**	**224.093**	1,21	**53,8**	**11,8**	**4,6**	**7,8**	**385.051**	**72,2**
4. Вышневолоцкій. кр. над.	10	279	86	193		27,9	8,6	3,2	8,9	1.057	105,7	—	—	—	**2.270**	0,01	**26,0**	**10,0**	**2,6**	**8,5**	**4.571**	**32,0**	5.883	302.386	52 359	250.027		51,4	8,9	5,8	7,7	561.827	95,5
влад.	3	87	21	66		29,0	7,0	4,1	9,0	390	130,0	3	60	20	—	—	—	—	—	—	—	—	552	30.084	5.134	24.950		54,5	9,3	5,9	8,0	34.390	62,3
въ уѣздѣ	**13**	**366**	**107**	**259**	0,00	**28,2**	**8,2**	**3,4**	**8,9**	**1.447**	**111,3**	**3**	**60**	**28**	34		20,0	8,6	2,3	9,3	191	63,7	**6.435**	**332.470**	**57.493**	**274.977**	1,28	**51,7**	**8,9**	**5,8**	**7,7**	**596.217**	**92,7**
5. Зубцовскій. кр. над.	—	—	—	—		—	—	—	—	—	—	—	—	—	**34**	0,00	**20,0**	**8,6**	**2,3**	**9,3**	**191**	**63,7**	611	19.858	6.904	12.954		32,5	11,3	2,9	7,4	46.069	75,4
влад.	—	—	—	—		—	—	—	—	—	—	—	—	—	—		—	—	—	—	—	—	16	810	186	624		50,6	11,6	4,4	8,5	960	60,0
въ уѣздѣ	—	—	—	—	—	—	—	—	—	—	—	—	—	—	—		—	—	—	—	—	—	**627**	**20.668**	**7.090**	**13.578**	0,10	**32,9**	**11,3**	**2,9**	**7,4**	**47.029**	**75,0**
6. Калязинскій. кр. над.	9	331	74	257		36,8	8,2	4,5	9,5	900	100,0	—	—	—	—	—	—	—	—	—	—	—	2.108	151.776	26.772	125.004		72,0	12,7	5,7	7,2	130.696	62,0
влад.	—	—	—	—		—	—	—	—	—	—	—	—	—	—		—	—	—	—	—	—	71	2.755	753	2.002		38,8	10,6	3,7	7,1	3.770	53,1
въ уѣздѣ	**9**	**331**	**74**	**257**	0,00	**36,8**	**8,2**	**4,5**	**9,5**	**900**	**100,0**	—	—	—	—		—	—	—	—	—	—	**2.179**	**154.531**	**27.525**	**127.006**	0,91	**70,9**	**12,6**	**5,6**	**7,2**	**134.466**	**61,7**
7. Кашинскій. кр. над.	—	—	—	—		—	—	—	—	—	—	—	—	—	—		—	—	—	—	—	—	2.159	125.654	30.658	94.996		58,2	14,2	4,1	7,8	176.822	81,9
влад.	—	—	—	—		—	—	—	—	—	—	—	—	—	—		—	—	—	—	—	—	205	11.193	2.706	8.487		54,6	13,2	4,1	7,7	18.450	90,0
въ уѣздѣ	—	—	—	—	—	—	—	—	—	—	—	—	—	—	38		50,0	12,0	4,2	9,0	100	100,0	**2.364**	**136 847**	**33.364**	**103.483**	0,74	**57,9**	**14,1**	**4,1**	**7,8**	**195.272**	**82,6**
8. Корчевскій. кр. над.	24	1.241	343	898		51,7	14,3	3,6	8,0	2.131	88,8	—	—	—	**38**	0,00	**50,0**	**12,0**	**4,2**	**9,0**	**100**	**100,0**	968	47.432	9.486	37.946		49,0	9,8	5,0	7,4	83.442	86,2
влад.	1	30	9	21		30,0	8,5	3,3	8,0	100	100,0	1	69	10	—		—	—	—	—	—	—	30	1.842	270	1.572		61,4	9,0	6,8	8,2	2.700	90,0
въ уѣздѣ	**25**	**1.271**	**352**	**919**	0,01	**50,8**	**14,1**	**3,6**	**8,0**	**2.231**	**89,2**	**1**	**69**	**10**	59		68,5	9,8	6,9	9,0	100	100,0	**998**	**49.274**	**9.756**	**39.518**	0,27	**49,4**	**9,8**	**5,1**	**7,4**	**86.142**	**86,3**
9. Новоторжскій. кр. над.	—	—	—	—		—	—	—	—	—	—	—	—	—	**59**	0,00	**68,5**	**9,8**	**6,9**	**9,0**	**100**	**100,0**	2.316	78.281	22.234	56.047		33,8	9,6	3,5	7,1	107.462	46,4
влад.	—	—	—	—		—	—	—	—	—	—	—	—	—	—		—	—	—	—	—	—	**2.627**	**91.094**	**25.220**	**65.874**	0,37	**34,7**	**9,6**	**3,6**	**7,2**	**128.175**	**48,8**
въ уѣздѣ	—	—	—	—	—	—	—	—	—	—	—	92	2.300	782	1.518		25,0	8,5	2,9	8,0	5.520	60,0	965	25,6	11,2	2,3	8,7	3.350	50,0	12.062	404.077	119.414	284.663		33,5	9,9	3.4	7,6	650.142	53,9
10. Осташковскій. кр. над.	470	11.468	3.572	7.896		24,4	7,6	3,1	8,2	21.150	45.0	67	1.715	730	**1.518**	0,01	**25,0**	**8,5**	**2,9**	**8,0**	**5.520**	**60,0**	88	31,0	9,0	3,4	9,0	260	65,0	532	22.823	4.948	17.875		42,9	9,3	4,6	7,9	31.707	59,6
влад.	27	888	251	637		32,9	9,3	3,5	8,1	1.901	70,4	4	124	36	965		25,6	11,2	2,3	8,7	3.350	50,0	**2.627**	**91.094**	**25.220**	**65.874**	0,37	**34,7**	**9,6**	**3,6**	**7,2**	**128.175**	**48,8**
въ уѣздѣ	**497**	**12.356**	**3.823**	**8.533**	0,05	**24,9**	**7,7**	**3,2**	**8,2**	**23.051**	**46,4**	**71**	**1.839**	**786**	88		31,0	9,0	3,4	9,0	260	65,0	532	22.823	4.948	17.875		42,9	9,3	4,6	7,9	31.707	59,6
11. Ржевскій. кр. над.	17	1.080	190	890		63,5	11,2	5,7	8,7	763	44,9	—	—	—	**1.053**	0,01	**25,9**	**11,1**	**2,3**	**8,7**	**3.610**	**50,8**	12.594	426.900	124.362	302.538	1,84	**34,0**	**9,9**	**3,4**	**7,6**	**681.849**	**54,1**
влад.	2	140	22	118		70,0	11,0	6,4	9,0	90	45,0	1	28	8	—		—	—	—	—	—	—	2.019	58.147	19.584	38.563		28,8	9,7	3,0	7,8	117.112	58,0
въ уѣздѣ	**19**	**1.220**	**212**	**1.008**	0,01	**64,2**	**11,2**	**5,8**	**8,7**	**853**	**44,9**	**1**	**28**	**8**	20		28,0	8,0	3,5	9,5	40	40,0	66	2.726	660	2.066		41,3	10,0	4,1	7,8	2.897	43,9
12. Старицкій. кр. над.	—	—	—	—		—	—	—	—	—	—	—	—	—	**20**	0,00	**28,0**	**8,0**	**3,5**	**9,5**	**40**	**40,0**	**2.085**	**60 873**	**20.244**	**40.629**	0,23	**29,2**	**9,7**	**3,0**	**7,8**	**120.009**	**57,6**
влад.	5	131	55	76		26,2	11,0	2,4	8,5	150	30,0	1	29	11	—		—	—	—	—	—	—	1.338	52.316	14.183	38.133		39,1	10,6	3,7	8,0	74.125	55 4
въ уѣздѣ	**5**	**131**	**55**	**76**	0,00	**26,2**	**11,0**	**2,4**	**8,5**	**150**	**30,0**	**1**	**29**	**11**	18		28,8	11,4	2,6	9,2	20	20,0	237	9.219	2.560	6.659		38,9	10,8	3,6	8,9	11.850	50,0
Въ губерніи.	**689**	**22.053**	**5.874**	**16.179**	**0,01**	**32,0**	**8,5**	**3,8**	**8,5**	**45.187**	**65 7**	**319**	**8.438**	**3.154**	18	0,00	**28,8**	**11,4**	**2,6**	**9,2**	**20**	**20,0**	**1,575**	**61.535**	**16.743**	**44.792**	0,25	**39,1**	**10,6**	**3,7**	**8,0**	**85.975**	**54.6**
кр. над.	623	18.727	5.288	13.439		30,1	8,5	3.5	8,4	39.778	63,8	203	5.237	2.124	5.284	0,00	**26,5**	**9,9**	**2,7**	**8,4**	**14.879**	**46,6**	**50.654**	**2.436.946**	**547.188**	**1.889.758**	**0,87**	**48,1**	**10,8**	**4.5**	**7,7**	**3.650.257**	**72,1**
влад.	66	3.326	586	2.740		50,4	8,9	5,7	8,6	5.409	83,5	116	3.201	1.030	3.113		25,8	10,5	2,5	8,6	7.688	37,9	47.405	2.267.107	512.819	1.754.288		47,8	10,8	4.4	7,7	3.423.591	72,2
															2.171		27,6	8,9	3,1	8,2	7.191	62,0	3.249	169.839	34.369	135.470		52,3	10,6	4,9	8,0	226.666	69,8
АКМОЛИНСКАЯ ОБЛ.																																	
1. Омскій. кр. над.	9	272	50	222		30,2	5,6	5,4	8,8	139	15,4	60.402	1.648.975	398.653	1.250.322		27,3	6,6	4,1	9,5	918.110	15,2	5.931	158.358	39.145	119.213		26,7	6,6	4,0	8,2	145.903	24,6
влад.	—	—	—	—		—	—	—	—	—	—	—	—	—	—		—	—	—	—	—	—	—	—	—	—		—	—	—	—	—	—
въ уѣздѣ	**9**	**272**	**50**	**222**	0,00	**30,2**	**5,6**	**5.4**	**8,8**	**139**	**15,4**	**60.402**	**1.648.975**	**398.653**	1.250.322	6,70	**27,3**	**6.6**	**4,1**	**9,5**	**918.110**	**15,2**	**5.931**	**158.358**	**39.145**	**119.213**	0,64	**26,7**	**6.6**	**4,0**	**8,2**	**145.903**	**24,6**
2. Аямолинскій. кр. над.	2	60	12	48		30,0	6,0	5,0	9,0	30	15,0	55.985	1.500.398	291.122	1.209.276		26,8	5,2	5,2	9,3	1.192.481	21,3	2.023	50.777	12.138	38.639		25,1	6,0	4,2	8,1	62.106	30,7
влад.	—	—	—	—		—	—	—	—	—	—	—	—	—	—		—	—	—	—	—	—	—	—	—	—		—	—	—	—	—	—
въ уѣздѣ	**2**	**60**	**12**	**48**	0,00	**30,0**	**6,0**	**5,0**	**9,0**	**30**	**15,0**	**55.985**	**1.500.398**	**291.122**	1.209.276	4,92	**26,8**	**5,2**	**5,2**	**9,3**	**1.192.481**	**21,3**	**2.023**	**50.777**	**12.138**	**38.639**	0,16	**25,1**	**6,0**	**4,2**	**8,1**	**62.106**	**30,7**
3. Атбасарскій. кр. над.	—	—	—	—		—	—	—	—	—	—	45.083	1.081.992	234.432	847.560		24,0	5,2	4,6	9,5	834.036	18,5	2.044	41.084	11.446	29.638		20,1	5,6	3,6	8,3	35.566	17,4
влад.	—	—	—	—		—	—	—	—	—	—	—	—	—	—		—	—	—	—	—	—	—	—	—	—		—	—	—	—	—	—
въ уѣздѣ	—	—	—	—	—	—	—	—	—	—	—	**45.083**	**1.081.992**	**234.432**	**847.560**	7,12	**24,0**	**5,2**	**4,6**	**9.5**	**834.036**	**18,5**	**2.044**	**41.084**	**11.446**	**29.638**	0,25	**20,1**	**5,6**	**3,6**	**8,3**	**35.566**	**17,4**
4. Кокчетавскій. кр. над.	2	110	16	94		54,8	7,9	6,9	8,5	27	13,3	65.802	2.118.824	427.713	1.691.111		32,2	6,5	5,0	9,7	1.309.460	19,9	2.428	72.840	16.753	56.087		30,0	6,9	4,4	8,5	66.770	27,5
влад.	—	—	—	—		—	—	—	—	—	—	—	—	—	—		—	—	—	—	—	—	—	—	—	—		—	—	—	—	—	—
въ уѣздѣ	**2**	**110**	**16**	**94**	0,00	**54,8**	**7,9**	**6.9**	**8,5**	**27**	**13,3**	**65.802**	**2.118.824**	**427.713**	1.691.111	7,55	**32,2**	**6,5**	**5,0**	**9,7**	**1.309.460**	**19,9**	**2.428**	**72.840**	**16.753**	**56.087**	0,25	**30,0**	**6,9**	**4,4**	**8.5**	**66.770**	**27.5**
5. Петропавловскій. кр. над.	251	9.513	1.531	7.982		37,9	6,1	6,2	7,5	3.665	14.6	47.349	1.908.165	359.852	1.548.313		40,3	7,6	5,3	9,1	1.747.178	36,9	2.088	78.300	15.451	62.849		37,5	7,4	5,1	8,1	65.563	31,4
влад.	181	5.466	1.231	4.235		30,2	6,8	4,4	8,3	5.430	30,0	5.732	318.699	46.429	272.270		55,6	8,1	6,9	9,4	268.831	46,9	131	4.297	904	3.393		32,8	6,9	4,8	7.7	5.279	40.3
въ уѣздѣ	**432**	**14.979**	**2.762**	**12.217**	0,05	**34,7**	**6,4**	**5,4**	**7,8**	**9.095**	**21,1**	**53.081**	**2.226.864**	**406.281**	1.820.583	8,23	**41,9**	**7,7**	**5,4**	**9,1**	**2.016.009**	**38.0**	**2.219**	**82.597**	**16.355**	**66.242**	0,29	**37,2**	**7,3**	**5,1**	**8,1**	**70.842**	**31,9**
Въ области.	**445**	**15.421**	**2.840**	**12.581**	**0,02**	**34,7**	**6,4**	**5,4**	**7,8**	**9.291**	**20,9**	**280353**	**8.577.053**	**1.758.201**	6.818.852	6,84	**30,5**	**6,3**	**4,8**	**9,5**	**6.270.096**	**22,4**	**14.645**	**405.656**	**95.837**	**309.819**	**0,31**	**27,7**	**6,5**	**4,3**	**8,2**	**381.187**	**26,0**
кр. над.	264	9.955	1.609	8.346		37.7	6,1	6,2	7,5	3.861	14,6	274621	8.258.354	1.711.772	6.546.582		30,0	6,2	4,8	9,5	6.001.265	21,9	14.514	401.359	94.933	306.426		27,7	6,5	4,3	8,2	375.908	25,9
влад.	181	5.466	1.231	4.235		30,2	6,8	4,4	8,3	5.430	30,0	5.732	318.699	46.429	272.270		55,6	8,1	6,9	9,4	268.831	46,9	131	4.297	904	3.393		32,8	6,9	4,8	7.7	5.279	40.3

УѢЗДЫ. DISTRICTS.	Полба. Epeautre.											Гречиха. Sarrasin.									Просо. Millet.										
	Посѣвная площадь 1910 г. въ десят. Superficie emblavée en 1910, en déciatines.	Собрано. Récolte.	Посѣяно. Ensemencement.	Остат. за посѣв. Produit net.		На 1 десят. Par déciat.		Урожай самъ. Rendement à.	Вѣсъ четверти въ пудахъ. Poids d'une tchetv. en pouds.	Собрано соломы. Récolte de la paille.		Посѣвная площадь 1910 г. въ десят. Superficie emblavée en 1910, en déciatines.	Собрано. Récolte.	Посѣяно. Ensemencement.	Остат. за посѣв. Produit net.		На 1 десят. Par déciat.		Урожай самъ. Rendement à.	Вѣсъ четверти въ пудахъ. Poids d'une tchetv. en pouds.	Собрано соломы. Récolte de la paille.		Посѣвная площадь 1910 г. въ десят. Superficie emblavée en 1910, en déciatines.	Собрано. Récolte.	Посѣяно. Ensemencement.	Остат. за посѣв. Produit net.		На 1 десят. Par déciat.		Урожай самъ. Rendement à.	Вѣсъ четверти въ пудахъ. Poids d'une tchetv. en pouds.	Собрано соломы. Récolte de la paille.	
				Весь. Absolu.	На 1 душу насел. Par habitant.	Собрано. Récolte.	Посѣяно. Ensemencement.			Всего. Totale.	На одну десят. Par déciatine.				Весь. Absolu.	На 1 душу насел. Par habitant.	Собрано. Récolte.	Посѣяно. Ensemencement.			Всего. Totale.	На одну десят. Par déciatine.				Весь. Absolu.	На 1 душу насел. Par habitant.	Собрано. Récolte.	Посѣяно. Ensemencement.			Всего. Totale.	На одну десят. Par déciatine.
	Пудовъ. Pouds.									Пудовъ. Pouds.		Пудовъ. Pouds.									Пудовъ. Pouds.		Пудовъ. Pouds.									Пудовъ. Pouds.	
1	2	3	4	5	6	7	8	9	10	11	12	1	2	3	4	5	6	7	8	9	10	11	1	2	3	4	5	6	7	8	9	10	11
ТВЕРСКАЯ.																																	
1. Тверской. кр. над.	—	—	—	—		—	—	—	—	—	—	136	4.352	1.0	3.264		32,0	8,0	4,0	7,0	8.160	60,0	—	—	—	—		—	—	—	—	—	—
влад.	—	—	—	—		—	—	—	—	—	—	28	1.168	2	933		41,7	8,4	5,0	5,0	2.240	80,0	—	—	—	—		—	—	—	—	—	—
въ уѣздѣ	—	—	—	—		—	—	—	—	—	—	**164**	**5.520**	**1.32**	**4.197**	**0,02**	**33,6**	**8,1**	**4,2**	**6,4**	**10.400**	**63,4**	—	—	—	—		—	—	—	—	—	—
2. Бѣжецкій. кр. над.	—	—	—	—		—	—	—	—	—	—	33	848	3	488		25,7	10,9	2,4	7,0	1.304	39,5	—	—	—	—		—	—	—	—	—	—
влад.	—	—	—	—		—	—	—	—	—	—	162	4.261	1.7	2.528		26,3	10,7	2,5	7,0	6.642	41,0	—	—	—	—		—	—	—	—	—	—
въ уѣздѣ	—	—	—	—		—	—	—	—	—	—	**195**	**5.109**	**2.09**	**3.016**	**0,01**	**26,2**	**10,7**	**2,4**	**7,0**	**7.946**	**40,8**	—	—	—	—		—	—	—	—	—	—
3. Весьегон- кр. над.	—	—	—	—		—	—	—	—	—	—	65	1.489	6	858		22,0	9,7	2,4	6,7	1.937	29,8	—	—	—	—		—	—	—	—	—	—
скій. влад.	—	—	—	—		—	—	—	—	—	—	29	679	2	418		23,4	9,0	2,6	7,0	870	30,0	—	—	—	—		—	—	—	—	—	—
въ уѣздѣ	—	—	—	—		—	—	—	—	—	—	**94**	**2.168**	**89**	**1.276**	**0,01**	**22,1**	**9,5**	**2,4**	**6,8**	**2.807**	**29,9**	—	—	—	—		—	—	—	—	—	—
4. Вышнево- кр. над.	—	—	—	—		—	—	—	—	—	—	331	14.961	3.21	11.750		45,2	9,7	4,7	6,5	15.094	45,6	—	—	—	—		—	—	—	—	—	—
лоцкій. влад.	—	—	—	—		—	—	—	—	—	—	48	1.022	4	590		21,3	9,0	2,4	7,3	3.154	65,7	—	—	—	—		—	—	—	—	—	—
въ уѣздѣ	—	—	—	—		—	—	—	—	—	—	**379**	**15.983**	**3.64**	**12.340**	**0,06**	**42,7**	**9,7**	**4,7**	**6,5**	**18.248**	**48,1**	—	—	—	—		—	—	—	—	—	—
5. Зубцов- кр. над.	—	—	—	—		—	—	—	—	—	—	—	—	—	—		—	—	—	—	—	—	—	—	—	—		—	—	—	—	—	—
скій. влад.	—	—	—	—		—	—	—	—	—	—	—	—	—	—	—	—	—	—	—	—	—	—	—	—	—		—	—	—	—	—	—
въ уѣздѣ	—	—	—	—		—	—	—	—	—	—	—	—	—	—	—	—	—	—	—	—	—	—	—	—	—		—	—	—	—	—	—
6. Калязин- кр. над.	—	—	—	—		—	—	—	—	—	—	—	—	—	—		—	—	—	—	—	—	—	—	—	—		—	—	—	—	—	—
скій. влад.	—	—	—	—		—	—	—	—	—	—	—	—	—	—	—	—	—	—	—	—	—	—	—	—	—		—	—	—	—	—	—
въ уѣздѣ	—	—	—	—		—	—	—	—	—	—	—	—	—	—	—	—	—	—	—	—	—	—	—	—	—		—	—	—	—	—	—
7. Кашин- кр. над.	—	—	—	—		—	—	—	—	—	—	—	—	—	—		—	—	—	—	—	—	—	—	—	—		—	—	—	—	—	—
скій. влад.	—	—	—	—		—	—	—	—	—	—	—	—	—	—	—	—	—	—	—	—	—	—	—	—	—		—	—	—	—	—	—
въ уѣздѣ	—	—	—	—		—	—	—	—	—	—	—	—	—	—	—	—	—	—	—	—	—	—	—	—	—		—	—	—	—	—	—
8. Корчев- кр. над.	—	—	—	—		—	—	—	—	—	—	—	—	—	—		—	—	—	—	—	—	—	—	—	—		—	—	—	—	—	—
скій. влад.	—	—	—	—		—	—	—	—	—	—	—	—	—	—	—	—	—	—	—	—	—	—	—	—	—		—	—	—	—	—	—
въ уѣздѣ	—	—	—	—		—	—	—	—	—	—	3	125	20	96		41,5	9,7	4,3	7,0	280	93,3	—	—	—	—		—	—	—	—	—	—
9. Новоторж- кр. над.	—	—	—	—		—	—	—	—	—	—	**3**	**125**	**29**	**96**	**0,00**	**41,5**	**9,7**	**4,3**	**7,0**	**280**	**93,3**	—	—	—	—		—	—	—	—	—	—
скій. влад.	—	—	—	—		—	—	—	—	—	—	—	—	—	—	—	—	—	—	—	—	—	—	—	—	—		—	—	—	—	—	—
въ уѣздѣ	—	—	—	—		—	—	—	—	—	—	6	240	5	189		40,0	8,5	4,7	7,0	360	60,0	—	—	—	—		—	—	—	—	—	—
10. Остяшков- кр. над.	—	—	—	—		—	—	—	—	—	—	**6**	**240**	**51**	**189**	**0,00**	**40,0**	**8,5**	**4,7**	**7,0**	**360**	**60,0**	—	—	—	—		—	—	—	—	—	—
скій. влад.	—	—	—	—		—	—	—	—	—	—	209	3.114	1.67	1.484		14,9	7,8	1,9	6,8	10.094	48,3	—	—	—	—		—	—	—	—	—	—
въ уѣздѣ	—	—	—	—		—	—	—	—	—	—	10	406	89	318		40,6	8,8	4,6	6,9	851	85,1	—	—	—	—		—	—	—	—	—	—
11. Ржевскій. кр. над.	—	—	—	—		—	—	—	—	—	—	**219**	**3.520**	**1.71**	**1.802**	**0,01**	**16,5**	**7,8**	**2,1**	**6.8**	**10.945**	**49,9**	—	—	—	—		—	—	—	—	—	—
влад.	—	—	—	—		—	—	—	—	—	—	—	—	—	—	—	—	—	—	—	—	—	—	—	—	—		—	—	—	—	—	—
въ уѣздѣ	—	—	—	—		—	—	—	—	—	—	—	—	—	—	—	—	—	—	—	—	—	—	—	—	—		—	—	—	—	—	—
12. Старицкій. кр. над.	10	500	100	400		50,0	10,0	5,0	7,0	700	70,0	14	255	11	—	—	—	—	—	—	—	—	—	—	—	—		—	—	—	—	—	—
влад.	—	—	—	—		—	—	—	—	—	—	38	1.566	33	143		18,2	8,0	2,3	7,0	798	57,0	—	—	—	—		—	—	—	—	—	—
въ уѣздѣ	10	500	100	400	0,00	50,0	10,0	5,0	7,0	700	70,0	52	1.821	44	1.235		41,2	8,7	4,7	6,8	2.660	70,0	—	—	—	—		—	—	—	—	—	—
Въ губерніи	10	500	100	400	0,00	50,0	10,0	5,0	7,0	700	70,0	1.112	34.486	10.19	1.378	0,01	**35,0**	**8,5**	**4,1**	**6,8**	**3.458**	**66,5**	—	—	—	—		—	—	—	—	—	—
кр. над.	10	500	100	400		50,0	10,0	5,0	7,0	700	70,0	788	25.019	7.01	**24.294**	**0,01**	**31,0**	**8,3**	**3,7**	**6,7**	**54.444**	**49,0**	—	—	—	—		—	—	—	—	—	—
влад.	—	—	—	—		—	—	—	—	—	—	324	9.467	3.16	17.987		31,7	7,7	4.1	6,7	37.387	47,4	—	—	—	—		—	—	—	—	—	—
															6.307		29,2	9,8	3,0	6,7	17.057	52,6	—	—	—	—		—	—	—	—	—	—
АКМОЛИНСКАЯ ОБЛ.																																	
1. Омскій. кр. над.	—	—	—	—		—	—	—	—	—	—	392	2.352	1.53	1.019		6,0	3,4	1,8	7,0	1.960	5,0	1.097	12.945	1.865	11.080		11,8	1,7	6,9	9,6	17,333	15,8
влад.	—	—	—	—		—	—	—	—	—	—	—	—	—	—	—	—	—	—	—	—	—	—	—	—	—		—	—	—	—	—	—
въ уѣздѣ	—	—	—	—		—	—	—	—	—	—	392	2.352	1.33	**1.019**	**0,01**	**6,0**	**3,4**	**1,8**	**7,0**	**1.960**	**5,0**	**1.097**	**12.945**	**1.865**	**11.080**	**0,05**	**11,8**	**1,7**	**6,9**	**9,6**	**17,333**	**15,8**
2. Акмолин- кр. над.	1	16	6	10		16,0	6,0	2,7	8,0	20	20,0	58	580	2	348		10,0	4,0	2,5	7,0	870	15,0	998	18.463	1.297	17.166		18,5	1,3	14,2	10,3	16.766	16,8
скій. влад.	—	—	—	—		—	—	—	—	—	—	—	—	—	—	—	—	—	—	—	—	—	—	—	—	—		—	—	—	—	—	—
въ уѣздѣ	1	16	6	10	0,00	16,0	6,0	2,7	8,0	20	20,0	58	580	23	**348**	**0,00**	**10,0**	**4,0**	**2,5**	**7,0**	**870**	**15,0**	**998**	**18.463**	**1.297**	**17.166**	**0,07**	**18,5**	**1,3**	**14,2**	**10,3**	**16.766**	**16,8**
3. Атбасар- кр. над.	—	—	—	—		—	—	—	—	—	—	63	630	25	378		10,0	4,0	2,5	7,0	945	15,0	994	11.133	1.392	9.741		11,2	1,4	8,0	10,8	10.338	10,4
скій. влад.	—	—	—	—		—	—	—	—	—	—	—	—	—	—	—	—	—	—	—	—	—	—	—	—	—		—	—	—	—	—	—
въ уѣздѣ	—	—	—	—		—	—	—	—	—	—	63	630	25	**378**	**0,00**	**10,0**	**4,0**	**2,5**	**7,0**	**945**	**15,0**	**994**	**11.133**	**1.392**	**9.741**	**0,08**	**11,2**	**1,4**	**8,0**	**10,8**	**10.338**	**10,4**
4. Кокчетав кр. над.	11	176	66	110		16,0	6,0	2,7	8,0	220	20,0	392	3.920	1.56	2.352		10,0	4,0	2,5	7,0	5.880	15,0	1.303	10.685	2.736	7.949		8,2	2,1	3,9	9,3	32.314	24,8
скій. влад.	—	—	—	—		—	—	—	—	—	—	—	—	—	—	—	—	—	—	—	—	—	—	—	—	—		—	—	—	—	—	—
въ уѣздѣ	11	176	66	110	0,00	16,0	6,0	2,7	8,0	220	20,0	392	3.920	1.56	**2.352**	**0,01**	**10,0**	**4,0**	**2,5**	**7,0**	**5.880**	**15,0**	**1.303**	**10.685**	**2.736**	**7.949**	**0,04**	**8,2**	**2,1**	**3,9**	**9,3**	**32.314**	**24,8**
5. Петропав кр. над.	—	—	—	—		—	—	—	—	—	—	172	2.288	8	1.480		13,3	4,7	2,8	8,0	2.872	16,7	1.253	19.046	1.880	17.166		15,2	1,5	10,1	9,1	17.542	14,0
ловскій. влад.	—	—	—	—		—	—	—	—	—	—	1	13	—	9		13,0	4,0	2,3	8,0	16	16,0	31	267	56	211		8,6	1,8	4,8	8,5	239	7,0
въ уѣздѣ	—	—	—	—		—	—	—	—	—	—	173	2.301	81	**1.489**	**0,01**	**13,3**	**4,7**	**2,8**	**8,0**	**2.888**	**16,7**	**1.284**	**19.313**	**1.936**	**17.377**	**0,07**	**15,0**	**1,5**	**10,0**	**9,1**	**17.781**	**14.0**
Въ области	12	192	72	120	0,00	16,0	6,0	2,7	8,0	240	20,0	1.078	9.783	4.19	**5.586**	**0,01**	**9,1**	**3,9**	**2,3**	**7,2**	**12.543**	**11,6**	**5.676**	**72.539**	**9.226**	**63.313**	**0,06**	**12,8**	**1,6**	**8,0**	**9,7**	**94.532**	**16,7**
кр. над.	12	192	72	120		16,0	6,0	2,7	8,0	240	20,0	1.077	9.770	4.19	5.577		9,1	3,9	2,3	7,2	12.527	11,6	5.645	72.272	9.170	63.102	—	12,8	1,6	8,0	9,7	94.293	16,7
влад.	—	—	—	—		—	—	—	—	—	—	1	13	—	9		13,0	4,0	3,3	8,0	16	16,0	31	267	56	211		8,6	1,8	4,8	8,5	239	7,7

УѢЗДЫ. DISTRICTS.	Кукуруза. Maïs.										Горохъ. Pois.						Чечевица. Lentilles.									
	Посѣвная площадь 1910 г. въ десят. Superficie emblavée en 1910, en déciatines.	Собрано. Récolte.	Посѣяно. Ensemencement.	Остат. за посѣв. Produit net.		На 1 десят. Par déciat.		Урожай самъ. Rendement à.	Вѣсъ четверти въ пудахъ. Poids d'une tchetv. en pouds.	Собрано соломы. Récolte de la paille.		Посѣвная площадь 1910 г. въ десят. Superficie emblavée en 1910, en déciatines.	Собрано. Récolte.	Посѣяно. Ensemencement.	Остатокъ за посѣв. Produit net.		На 1 десятину. Par deciatine.		Урожай самъ. Rendement à.	Вѣсъ четверти въ пудахъ. Poids d'une tchetverte en pouds.	Посѣвная площадь 1910 г. въ десят. Superficie emblavée en 1910, en déciatines.	Собрано. Récolte.	Посѣяно. Ensemencement.	Остатокъ за пос. Produit net.		На 1 десятину. Par déciatine.		Урожай самъ. Rendement à.	Вѣсъ четверти въ пудахъ. Poids d'une tchetverte en pouds
				Весь. Absolu.	На 1 душу насел. Par habitant.	Собрано. Récolte.	Посѣяно. Ensemencement.			Всего. Totale.	На одну десят. Par déciatine.				Весь. Absolu.	На 1 душу насел. Par habitant.	Собрано. Récolte.	Посѣяно. Ensemencement.						Весь. Absolu.	На 1 душу насел. Par habitant.	Собрано. Récolte.	Посѣяно. Ensemencement.		
	Пудовъ. Pouds.											Пудовъ. Pouds.			Pouds.							Пудовъ. Pouds.								
1	2	3	4	5	6	7	8	9	10	11	12	1	2	3	4	5	6	7	8	9	1	2	3	4	5	6	7	8	9
ТВЕРСКАЯ.																													
1. Тверской. кр. над.	—	—	—	—		—	—	—	—	—	—	713	10.339	4.633	5.704		14,5	6,5	2,2	9,0	—	—	—	—		—	—	—	—
влад.	—	—	—	—		—	—	—	—	—	—	11	176	77	99		16,0	7,0	2,3	8,0	—	—	—	—		—	—	—	—
въ уѣздѣ	—	—	—	—		—	—	—	—	—	—	**724**	**10.515**	**4.712**	**5.803**	0,03	**14,5**	**6,5**	**2,2**	**9,0**	—	—	—	—	—	—	—	—	—
2. Бѣжецкій. кр. над.	—	—	—	—		—	—	—	—	—	—	108	1.729	799	930		16,0	7,4	2,2	9,3	—	—	—	—		—	—	—	—
влад.	—	—	—	—		—	—	—	—	—	—	1	40	7	33		40,0	7,0	5,7	9,6	—	—	—	—		—	—	—	—
въ уѣздѣ	—	—	—	—		—	—	—	—	—	—	**109**	**1.769**	**806**	**963**	0,00	**16,1**	**7,4**	**2,2**	**9,3**	—	—	—	—	—	—	—	—	—
3. Весьегонскій. кр. над.	—	—	—	—		—	—	—	—	—	—	30	975	216	759		32,5	7,2	4,5	8,7	—	—	—	—		—	—	—	—
влад.	—	—	—	—		—	—	—	—	—	—	2	82	16	66		41,2	7,9	5,1	9,8	—	—	—	—		—	—	—	—
въ уѣздѣ	—	—	—	—		—	—	—	—	—	—	**32**	**1.057**	**232**	**825**	0,00	**33,0**	**7,2**	**4,6**	**8,8**	—	—	—	—	—	—	—	—	—
4. Вышневолоцкій. кр. над.	—	—	—	—		—	—	—	—	—	—	320	15.680	2.240	13.440		49,0	7,0	7,0	8,0	—	—	—	—		—	—	—	—
влад.	—	—	—	—		—	—	—	—	—	—	7	297	62	235		42,4	8,8	4,8	10,0	—	—	—	—		—	—	—	—
въ уѣздѣ	—	—	—	—		—	—	—	—	—	—	**327**	**15.977**	**2.302**	**13.675**	0,06	**48,9**	**7,0**	**6,9**	**8,0**	—	—	—	—	—	—	—	—	—
5. Зубцовскій. кр. над.	—	—	—	—		—	—	—	—	—	—	198	4.356	1.703	2.653		22,0	8,6	2,6	10,0	—	—	—	—		—	—	—	—
влад.	—	—	—	—		—	—	—	—	—	—	1	36	11	25		36,0	10,5	3,3	10,0	—	—	—	—		—	—	—	—
въ уѣздѣ	—	—	—	—		—	—	—	—	—	—	**199**	**4.392**	**1.714**	**2.678**	0,02	**22,1**	**8,6**	**2.6**	**10,0**	—	—	—	—	—	—	—	—	—
6. Калязинскій. кр. над.	—	—	—	—		—	—	—	—	—	—	237	3.792	1.896	1.896		16,0	8,0	2,0	9,7	—	—	—	—		—	—	—	—
влад.	—	—	—	—		—	—	—	—	—	—	—	—	—	—		—	—	—	—	—	—	—	—		—	—	—	—
въ уѣздѣ	—	—	—	—		—	—	—	—	—	—	**237**	**3.792**	**1.896**	**1896**	0,01	**16,0**	**8,0**	**2,0**	**9,7**	—	—	—	—	—	—	—	—	—
7. Кашинскій. кр. над.	—	—	—	—		—	—	—	—	—	—	247	10.894	2.347	8.547		43,7	9,5	4,6	9,0	—	—	—	—		—	—	—	—
влад.	—	—	—	—		—	—	—	—	—	—	9	694	78	616		77,1	8,7	8,9	10,0	—	—	—	—		—	—	—	—
въ уѣздѣ	—	—	—	—		—	—	—	—	—	—	**256**	**11.588**	**2.425**	**9.163**	0,07	**45,3**	**9,5**	**4,8**	**9,0**	—	—	—	—	—	—	—	—	—
8. Корчевскій. кр. над.	—	—	—	—		—	—	—	—	—	—	52	2.049	458	1.591		39,4	8,8	4,5	10,0	—	—	—	—		—	—	—	—
влад.	—	—	—	—		—	—	—	—	—	—	2	126	18	108		62.9	9,2	7,0	9,3	—	—	—	—		—	—	—	—
въ уѣздѣ	—	—	—	—		—	—	—	—	—	—	**54**	**2.175**	**476**	**1.699**	0,01	**40,3**	**8,8**	**4,6**	**9,9**	—	—	—	—	—	—	—	—	—
9. Новоторжскій. кр. над.	—	—	—	—		—	—	—	—	—	—	94	3.384	752	2.632		36,0	8,0	4,5	9,0	—	—	—	—		—	—	—	—
влад.	—	—	—	—		—	—	—	—	—	—	14	483	140	343		34,5	10,0	3,5	9,0	—	—	—	—		—	—	—	—
въ уѣздѣ	—	—	—	—		—	—	—	—	—	—	**108**	**3.867**	**892**	**2.975**	0,02	**35,8**	**8,3**	**4,3**	**9,0**	—	—	—	—	—	—	—	—	—
10. Осташковскій. кр. над.	—	—	—	—		—	—	—	—	—	—	90	1.359	621	738		15,1	6,9	2,2	8,3	—	—	—	—		—	—	—	—
влад.	—	—	—	—		—	—	—	—	—	—	13	620	92	528		47,7	7,1	6,7	8,5	—	—	—	—		—	—	—	—
въ уѣздѣ	—	—	—	—		—	—	—	—	—	—	**103**	**1.979**	**713**	**1 266**	0,01	**19,2**	**6,9**	**2,8**	**8,4**	—	—	—	—	—	—	—	—	—
11. Ржевскій. кр. над.	—	—	—	—		—	—	—	—	—	—	5	170	50	120		34,0	10,1	3,4	9,8	—	—	—	—		—	—	—	—
влад.	—	—	—	—		—	—	—	—	—	—	3	137	29	108		45,8	9,8	4,7	9 9	—	—	—	—		—	—	—	—
въ уѣздѣ	—	—	—	—		—	—	—	—	—	—	**8**	**307**	**79**	**228**	0,00	**38,4**	**9,9**	**3,9**	**9,9**	—	—	—	—	—	—	—	—	—
12. Старицкій. кр. над.	—	—	—	—		—	—	—	—	—	—	252	11.592	2.898	8.694		46,0	11,5	4,0	10 0	—	—	—	—		—	—	—	—
влад.	—	—	—	—		—	—	—	—	—	—	1	55	10	45		54,6	10,1	5,5	9,8	—	—	—	—		—	—	—	—
въ уѣздѣ	—	—	—	—		—	—	—	—	—	—	**253**	**11.647**	**2.908**	**8.739**	0,05	**46,0**	**11,5**	**4,0**	**10,0**	—	—	—	—	—	—	—	—	—
Въ губерніи.	—	—	—	—		—	—	—	—	—	—	**2.410**	**69.065**	**19.155**	**49.910**	**0,02**	**28,7**	**7,9**	**3,6**	**9,0**	—	—	—	—	—	—	—	—	—
кр. над.	—	—	—	—		—	—	—	—	—	—	2.346	66.319	18.615	47.704		28,3	7,9	3,6	9,0	—	—	—	—		—	—	—	—
влад.	—	—	—	—		—	—	—	—	—	—	64	2.746	540	2.206		42,9	8,4	5,1	9,2	—	—	—	—		—	—	—	—
АКМОЛИНСКАЯ ОБЛ.																													
1. Омскій. кр. над.	13	195	52	143		15,0	4,0	3,8	10,0	260	20,0	249	4.183	896	3.287		16,8	3,6	4,7	9,7	12	288	47	241		24,0	3,9	6,2	10,0
влад.	—	—	—	—		—	—	—	—	—	—	—	—	—	—		—	—	—	—	—	—	—	—		—	—	—	—
въ уѣздѣ	13	195	52	143	0,00	**15,0**	**4,0**	**3,8**	**10,0**	260	**20,0**	**249**	**4.183**	**896**	**3.287**	0,02	**16,8**	**3,6**	**4,7**	**9,7**	12	288	47	241	0,00	**24,0**	**3,9**	**6,2**	**10,0**
2. Акмолинскій. кр. над.	—	—	—	—		—	—	—	—	—	—	151	3.458	649	2.809		22,9	4,3	5,3	9,0	152	3.040	760	2.280		20,0	5,0	4,0	10,0
влад.	—	—	—	—		—	—	—	—	—	—	—	—	—	—		—	—	—	—	—	—	—	—		—	—	—	—
въ уѣздѣ	—	—	—	—		—	—	—	—	—	—	**151**	**3.458**	**649**	**2.809**	0,01	**22,9**	**4,3**	**5,3**	**9,0**	**152**	**3,040**	**760**	**2.280**	0,01	**20,0**	**5,0**	**4,0**	**10,0**
3. Атбасарскій. кр. над.	—	—	—	—		—	—	—	—	—	—	70	378	364	14		5,4	5,2	1,0	10,0	2	40	10	30		20,0	5,0	4,0	10,0
влад.	—	—	—	—		—	—	—	—	—	—	—	—	—	—		—	—	—	—	—	—	—	—		—	—	—	—
въ уѣздѣ	—	—	—	—		—	—	—	—	—	—	**70**	**378**	**364**	**14**	0,00	**5,4**	**5,2**	**1,0**	**10,0**	**2**	**40**	**10**	**30**	0,00	**20,0**	**5,0**	**4,0**	**10,0**
4. Кокчетавскій. кр. над.	—	—	—	—		—	—	—	—	—	—	164	7 232	984	6.248		44,1	6,0	7,2	10,0	4	80	20	60		20,0	5,0	4,0	10,0
влад.	—	—	—	—		—	—	—	—	—	—	—	—	—	—		—	—	—	—	—	—	—	—		—	—	—	—
въ уѣздѣ	—	—	—	—		—	—	—	—	—	—	**164**	**7.232**	**984**	**6.248**	0,03	**44,1**	**6,0**	**7,2**	**10,0**	**4**	**80**	**20**	**60**	0,00	**20,0**	**5,0**	**4,0**	**10,0**
5. Петропавловскій. кр. над.	—	—	—	—		—	—	—	—	—	—	119	2.094	774	1.320		17,6	6,5	2,7	8,0	3	60	15	45		20,0	5,0	4.0	10,0
влад.	—	—	—	—		—	—	—	—	—	—	21	447	84	363		21,3	4,0	5,3	10,0	—	—	—	—		—	—	—	—
въ уѣздѣ	—	—	—	—		—	—	—	—	—	—	**140**	**2.541**	**858**	**1.683**	0,01	**18,2**	**6,1**	**2,9**	**8,2**	**3**	**60**	**15**	**45**	0,00	**20,0**	**5,0**	**4,0**	**10,0**
Въ области.	13	195	52	143	0,00	**15,0**	**4,0**	**3,8**	**10,0**	260	**20,0**	**774**	**17.792**	**3.751**	**14.041**	**0,00**	**23,0**	**4,9**	**4,7**	**9,4**	**173**	**3.508**	**852**	**2.656**	**0,00**	**20,3**	**4,9**	**4,1**	**10,0**
кр. над.	13	195	52	143		15,0	4,0	3,8	10,0	260	20,0	753	17.345	3.667	13.678		23,0	4.9	4,7	9,4	173	3.508	852	2.656		20,3	4,9	4,1	10,0
влад.	—	—	—	—		—	—	—	—	—	—	21	447	84	363		21,3	4,0	5,3	10,0	—	—	—	—		—	—	—	—

УѢЗДЫ. DISTRICTS.	Бобы. Fèves.										Картофель. Pommes de terre.						Овесъ. Avoine.									
	Посѣвная площадь 1910 г. въ десят. Superficie emblavée en 1910, en déciatines.	Собрано. Récolte.	Посѣяно. Ensemencement.	Остат. за посѣв. Produit net. Весь. Absolu.	Остат. за посѣв. Produit net. На 1 душу насел. Par habitant.	На 1 десят. Par déciat. Собрано. Récolte.	На 1 десят. Par déciat. Посѣяно. Ensemencement.	Урожай самъ. Rendement à.	Вѣсъ четверти въ пудахъ. Poids d'une tchetverte en poids.	Посѣвная площадь 1910 г. въ десят. Superficie emblavée en 1910, en déciatines.	Собрано. Récolte.	Посѣяно. Ensemencement.	Остат. за посѣв. Produit net. Весь. Absolu.	Остат. за посѣв. Produit net. На 1 душу насел. Par habitant.	На 1 десят. Par déciat. Собрано. Récolte.	На 1 десят. Par déciat. Посѣяно. Ensemencement.	Урожай самъ. Rendement à.	Вѣсъ четверти въ пудахъ. Poids d'une tchetverte en poids.	Посѣвная площадь 1910 въ десят. Superficie emblavée en 1910, en déciatines.	Собрано. Récolte.	Посѣяно. Ensemencement.	Остатокъ за посѣвомъ. Produit net.	На 1 десятину. Par déciatine. Собрано. Récolte.	На 1 десятину. Par déciatine. Посѣяно. Ensemencement.	Урожай самъ. Rendement à.	Вѣсъ четверти въ пудахъ. Poids d'une tchetverte en poids.	Собрано соломы. Récolte de la paille. Всего. Totale.	Собрано соломы. Récolte de la paille. На одну десят. Par déciat.
	Пудовъ. Pouds.										Пудовъ. Pouds.						Пудовъ. Pouds.								Пудовъ. Pouds.	
1	2	3	4	5	6	7	8	9	10	1	2	3	4	5	6	7	8	9	1	2	3	4	5	6	7	8	9	10
ТВЕРСКАЯ.																												
1. Тверской. кр. над.	—	—	—	—	—	—	—	—	—	3.702	2 040.913	368.719	1.672.194		551,3	99,6	5,5	8,4	15.256	842.131	228.840	613.291	55,2	15,0	3,7	5,4	1.147.251	75,2
влад.	—	—	—	—	—	—	—	—	—	351	168.585	34.641	133.941		480,3	98,7	4,9	8,6	1.427	80.340	20.692	59.648	56,3	14,5	3,9	5,9	146.696	102,8
въ уѣздѣ.	—	—	—	—	—	—	—	—	—	**4.053**	**2.209.498**	**403.363**	1.806.135	8,68	**545,1**	**99,5**	**5,5**	**8,4**	**16.683**	**922.471**	**249.532**	**672.939**	**55.9**	**15,0**	**3,7**	**5,4**	**1.293.947**	**77,6**
2. Бѣжецкій. кр. над.	—	—	—	—	—	—	—	—	—	4.533	2.048.009	358.566	1.689.449		451,8	79,1	5,7	8,5	30.609	1.738.591	535.658	1.202.933	56,8	17,5	3,2	6,0	2.353.832	76,9
влад.	—	—	—	—	—	—	—	—	—	163	98.371	15.737	82.641		603,5	96,5	6,2	8,9	3.934	221.868	63.337	158.531	56,4	16,1	3,5	6,0	333.603	84,8
въ уѣздѣ.	—	—	—	—	—	—	—	—	—	**4.696**	**2.146.380**	**374.290**	1.772.090	5,78	**457,1**	**79,7**	**5,7**	**8,5**	**34.543**	**1.960.459**	**598.995**	**1.361.464**	**56,8**	**17,3**	**3.3**	**6,0**	**2.687.435**	**77.8**
3. Весьегонскій. кр. над.	—	—	—	—	—	—	—	—	—	1.819	986.989	168.076	818.913		542,6	92,4	5,9	8,4	30.284	1.480.950	513.800	967.150	45,6	16,9	2,9	5,4	1.935.148	63,9
влад.	—	—	—	—	—	—	—	—	—	262	141.899	23.449	118.450		541,6	89,5	6,1	9,3	3.593	224.922	63.237	161.685	62,6	17,6	3,6	6,1	229.593	63,9
въ уѣздѣ.	—	—	—	—	—	—	—	—	—	**2.081**	**1.128.888**	**191.525**	937.363	5,05	**542,5**	**92,0**	**5,9**	**8,5**	**33.877**	**1.705.872**	**577.037**	**1.128.835**	**50,4**	**17,0**	**3,0**	**5,4**	**2.164.741**	**63,9**
4. Вышневолоцкій. кр. над.	—	—	—	—	—	—	—	—	—	3.665	1.773.860	322.887	1.450.973		484,0	88,1	5,5	8,9	26.117	1.256.228	472.718	783 510	48,1	18,1	2,7	5,9	1.708.052	65,4
влад.	—	—	—	—	—	—	—	—	—	396	181.566	33.422	148.144		458,5	84,4	5,4	8,0	2.345	169.075	41.507	127.568	72,1	17,7	4,1	6,0	181.738	77,5
въ уѣздѣ.	—	—	—	—	—	—	—	—	—	**4.061**	**1.955.426**	**356.309**	1.599.117	7,46	**481,5**	**87,7**	**5,5**	**8,8**	**28.462**	**1.425.303**	**514.225**	**911.078**	**50,1**	**18,1**	**2.8**	**5,9**	**1.889.790**	**66,4**
5. Зубцовскій. кр. над.	—	—	—	—	—	—	—	—	—	2.904	1.512.403	336.864	1.175.539		520,8	116,0	4,5	9,2	8.055	279.509	170.766	108.743	34,7	21,2	1,6	5,9	414.833	51,5
влад.	—	—	—	—	—	—	—	—	—	136	55.651	13.002	42.649		409,2	95,6	4,3	8,7	1.181	55.035	24.683	30.352	46,6	20,9	2,2	6,1	84.796	71,8
въ уѣздѣ.	—	—	—	—	—	—	—	—	—	**3.040**	**1.568.054**	**349.866**	1.218.188	9,21	**515,8**	**115,1**	**4,5**	**9,1**	**9.236**	**334.544**	**195.449**	**139.095**	**36,2**	**21,2**	**1,7**	**5,9**	**499.629**	**54,1**
6. Калязинский. кр. над.	—	—	—	—	—	—	—	—	—	2.019	856.662	155.261	701.401		424,3	76,9	5,5	8,3	14.069	734.402	200.987	533.415	52,2	14,3	3,7	5,8	1.015.782	72,2
влад.	—	—	—	—	—	—	—	—	—	100	36.090	5.649	30.450		360,9	56,4	6,4	8,4	735	46.820	11.687	35.133	63,7	15,9	4,0	5,9	56.375	76,7
въ уѣздѣ.	—	—	—	—	—	—	—	—	—	**2.119**	**892.752**	**160.901**	731.851	5,24	**421,3**	**76,0**	**5,5**	**8,3**	**14.804**	**781.222**	**212.674**	**568.548**	**52,8**	**14,4**	**3,7**	**5.8**	**1.072.157**	**72,4**
7. Кашинский. кр. над.	—	—	—	—	—	—	—	—	—	2.514	1.575.524	307.714	1.267.810		626,7	122,4	5,1	8,6	16.102	959.679	325.260	634.419	59,6	20,2	3,0	6,0	1.297.821	80,6
влад.	—	—	—	—	—	—	—	—	—	73	35.748	7.424	28.324		489,7	101,7	4,8	8,8	1.290	87.978	23.994	63.984	68,2	18,6	3,7	6,0	148.995	115,5
въ уѣздѣ.	—	—	—	—	—	—	—	—	—	**2.587**	**1.611.272**	**315.138**	1.296.134	9,24	**622,8**	**121,8**	**5,1**	**8.6**	**17.392**	**1.047.657**	**349.254**	**698.403**	**60,2**	**20,1**	**3,0**	**6,0**	**1.446.816**	**83,2**
8. Корчевский. кр. над.	—	—	—	—	—	—	—	—	—	2.216	930.055	161.768	768.287		419,7	73,0	5,7	9,1	10.893	559.900	193.895	366.005	51,4	17,8	2,9	5,9	715.670	65,7
влад.	—	—	—	—	—	—	—	—	—	83	44.098	7.661	36.437		331,3	92,3	5,8	8,9	780	46.722	11.476	35.246	59,9	14,7	4,1	6,0	75.738	97,1
въ уѣздѣ.	—	—	—	—	—	—	—	—	—	**2.299**	**974.153**	**169.429**	804.724	5,60	**423,7**	**73,7**	**5,7**	**9,1**	**11.673**	**606.622**	**205.371**	**401.251**	**52,0**	**17,6**	**3,0**	**5,9**	**791.408**	**67,8**
9. Новоторжскій. кр. над.	—	—	—	—	—	—	—	—	—	4.138	1.667.614	349.247	1.318.367		403,0	84.4	4,8	8,3	24.833	856.739	350.145	506.594	34.5	14,1	2,4	5,4	1.082.719	43,6
влад.	—	—	—	—	—	—	—	—	—	382	203.186	39.919	163.267		531,9	104,5	5,1	8,7	1.516	75.952	21.527	54.425	50,1	14,2	3,5	5,8	116.120	70,0
въ уѣздѣ.	—	—	—	—	—	—	—	—	—	**4.520**	**1.870.800**	**389.166**	1.481.634	8,25	**413,9**	**86,1**	**4,8**	**8.3**	**26.349**	**932.691**	**371.672**	**561.019**	**35,4**	**14,1**	**2,5**	**5,4**	**1.198.839**	**45,1**
10. Осташковскій. кр. над.	—	—	—	—	—	—	—	—	—	3.422	1.385.568	320.641	1.064.927		404,9	93,7	4,3	9,2	11.489	387.179	155.102	232.077	33,7	13,5	2,5	5,9	562.961	49,0
влад.	—	—	—	—	—	—	—	—	—	173	86.310	17.196	69.114		498,9	99,4	5,0	8,9	1.452	58.996	20.183	38.813	40,7	13,9	2,9	5,5	72.310	49,8
въ уѣздѣ.	—	—	—	—	—	—	—	—	—	**3.595**	**1.471.878**	**337.837**	1.134.041	6,89	**409,4**	**94.0**	**4,4**	**9,2**	**12.941**	**446.175**	**175.285**	**270.890**	**34,5**	**13,5**	**2,5**	**5,9**	**635.271**	**49,1**
11. Ржевский. кр. над.	—	—	—	—	—	—	—	—	—	4.158	1.647.400	405.821	1.241.579		396,2	97,6	4,1	8,5	16.113	597.792	267.476	330.316	37,1	16,6	2.2	5,7	879.770	54,6
влад.	—	—	—	—	—	—	—	—	—	436	228.595	47.524	181.071		524,3	109,0	4,8	8,4	1.722	88.511	27.208	61.303	51,4	15,8	3,3	5,9	115.202	66,9
въ уѣздѣ.	—	—	—	—	—	—	—	—	—	**4.594**	**1.875.995**	**453.345**	1.422.650	7,91	**408.4**	**98.7**	**4,1**	**8,5**	**17.835**	**686.303**	**294.684**	**391.619**	**38,5**	**16.5**	**2,3**	**5,7**	**994.972**	**55,8**
12. Старицкій. кр. над.	—	—	—	—	—	—	—	—	—	5.860	3.381.806	788.756	2.593.050		577.1	134,6	4,3	9,4	19.114	712.952	223.634	489.318	37.3	11,7	3,2	5,8	1.118.169	58,5
влад.	—	—	—	—	—	—	—	—	—	648	372.794	71.604	301.190		575,3	110.5	5,2	9,6	2.240	105.952	25.760	80.192	47,3	11,5	4,1	6,2	181.216	80,9
въ уѣздѣ.	—	—	—	—	—	—	—	—	—	**6.508**	**3.754.600**	**860.360**	2.894.240	15,89	**576,9**	**132,2**	**4,4**	**9,4**	**21.354**	**818.904**	**249.394**	**569.510**	**38,3**	**11,7**	**3,3**	**5,8**	**1.299 385**	**60,9**
Въ губерніи. кр. над.	—	—	—	—	—	—	—	—	—	**44.153**	**21.459.696**	**4.361.529**	17.098.167	7,85	**486,0**	**98,8**	**4,9**	**8,8**	245.149	11.668.223	**3.993.572**	**7.674.651**	**47,6**	**16,3**	**2,9**	**5,8**	**15.974.390**	**65,2**
влад.	—	—	—	—	—	—	—	—	—	40.950	19.806.803	4.044.314	15.762.489		483,7	98,8	4,9	8,8	222.934	10.406.052	3.638.281	6.767.771	46,7	16,3	2,9	5,7	14.232.008	63,8
										3.203	1.652.893	317.215	1.335.678		516,0	99,0	5,2	8,8	22.215	1.262.171	355.291	906.880	56,8	16,0	3,6	6,0	1.742.382	78,4
АКМОЛИНСКАЯ ОБЛ.																												
1. Омскій. кр. над.	1		20		5		15		20,0	5,0	4,0	10,0	2.059	446.597	118.804	327.793		216,9	57,7	3,8	9,9	6.776	177.531	44.044	133.487	26,2	6,5	4,0	6,1	117.225	17,3
влад.	—	—	—	—	—	—	—	—	—	—	—	—	—	—	—	—	—	—	—	—	—	—	—	—	—	—	—	—
въ уѣздѣ.	1		20		5		15	0,00	20.0	5,0	4,0	10,0	2.059	446.597	118.804	327.793	1,76	216,9	57,7	3,8	9,9	6.776	177.531	44.044	133.487	26,2	6,5	4.0	6,1	117.225	17.3
2. Акмолинскій. кр. над.	—	—	—	—	—	—	—	—	—	—	—	—	1.640	337.020	85.444	251.576		205,5	52,1	3,9	9,8	8.234	189.382	49.404	139.978	23,0	6,0	3,8	5,4	187.735	22,8
влад.	—	—	—	—	—	—	—	—	—	—	—	—	—	—	—	—	—	—	—	—	—	—	—	—	—	—	—	—
въ уѣздѣ.	—	—	—	—	—	—	—	—	—	—	—	—	**1.640**	**337.020**	**85.444**	**251.576**	1,02	**205,5**	**52,1**	**3,9**	**9,8**	**8.234**	**189.382**	**49.404**	**139.978**	**23,0**	**6,0**	**3,8**	**5,4**	**187.735**	**22,8**
3. Атбасарскій. кр. над.	—	—	—	—	—	—	—	—	—	—	—	—	753	77.333	40.813	36.520		102,7	54 2	1,9	10,0	4.681	104.386	27.150	77.236	22,3	5,8	3,8	6,2	95.961	20,5
влад.	—	—	—	—	—	—	—	—	—	—	—	—	—	—	—	—	—	—	—	—	—	—	—	—	—	—	—	—
въ уѣздѣ.	—	—	—	—	—	—	—	—	—	—	—	—	**753**	**77.333**	**40.813**	36.520	0,31	102,7	54,2	1,9	10,0	4.681	104.386	27.150	77.236	22,3	5,8	3,8	6,2	95.961	20.5
4. Кокчетавскій. кр. над.	—	—	—	—	—	—	—	—	—	—	—	—	3.145	568 302	223.924	344.378		180,7	71,2	2,5	8,2	18.223	665.140	142.139	523.001	36,5	7,8	4,7	6,0	588.603	32,3
влад.	—	—	—	—	—	—	—	—	—	—	—	—	—	—	—	—	—	—	—	—	—	—	—	—	—	—	—	—
въ уѣздѣ.	—	—	—	—	—	—	—	—	—	—	—	—	**3.145**	**568.302**	**223.924**	**344.378**	1,54	**180,7**	**71,2**	**2,5**	**8,2**	**18.223**	**665.140**	**142.139**	**523.001**	**36,5**	**7,8**	**4,7**	**6,0**	**588.603**	**32,3**
5. Петропавловскій. кр. над.	—	—	—	—	—	—	—	—	—	1.804	380.103	159.474	220.629		210,7	88.4	2,4	9,0	11.616	285.754	76.666	209.088	24,6	6,6	3 7	5,8	234.643	20,2
влад.	—	—	—	—	—	—	—	—	—	61	6.338	3.562	2.776		103,9	58,4	1,8	8,3	2.375	80.988	21.138	59.850	34,1	8,9	3,8	5,9	73.150	30,8
въ уѣздѣ.	—	—	—	—	—	—	—	—	—	**1.865**	**386.441**	**163.036**	223.405	1,01	**207,2**	**87,4**	**2,4**	**8,9**	**13.991**	**366.742**	**97.804**	**268.938**	**26,2**	**7.0**	**3,7**	**5,8**	**307.793**	**22,0**
Въ области.	1		20		5		15	0,00	20,0	5,0	4,0	10,0	9.462	1.815.693	632.021	1.183.672	1,19	191,9	66,8	2,8	9,0	51.905	1.503.181	360.541	1.142.640	29,0	6,9	4,2	5,9	1.297.317	25,0
кр. над.	1		20		5		15		20,0	5,0	4,0	10,0	9.401	1.809.355	628.459	1.180.896		192,5	66,9	2,8	9,1	49.530	1.422.193	339.403	1.082 790	28,7	6,9	4,2	5,9	1.224.167	24,7
влад.	—	—	—	—	—	—	—	—	—	61	6.338	3.562	2.776		103.9	58,4	1,8	8,3	2.375	80.988	21.138	59.850	34,1	8,9	3,8	5,9	73.150	30,8

УѢЗДЫ. DISTRICTS.	Яровая рожь. Seigle d'été.											Яровая пшеница. Froment d'été.										
	Посѣвная площадь 1910 г. въ десят. Superficie ensemencée en 1910, en déciatines.	Собрано. Récolte.	Посѣяно. Ensemencement.	Остат. за посѣв. Produit net. Весь. Absolu.	Остат. за посѣв. Produit net. На 1 душу насел. Par habitant.	На 1 десят. Par déciat. Собрано. Récolte.	На 1 десят. Par déciat. Посѣяно. Ensemencement.	Урожай самъ. Rendement à.	Вѣсъ четверти въ пудахъ. Poids d'une tchetv. en pouds.	Собрано соломы. Récolte de la paille. Всего. Totale.	Собрано соломы. Récolte de la paille. На одну десят. Par déciatine.	Посѣвная площадь 1910 г. въ десят. Superficie ensemencée en 1910, en déciatines.	Собрано. Récolte.	Посѣяно. Ensemencement.	Остат. за посѣв. Produit net. Весь. Absolu.	Остат. за посѣв. Produit net. На 1 душу насел. Par habitant.	На 1 десят. Par déciat. Собрано. Récolte.	На 1 десят. Par déciat. Посѣяно. Ensemencement.	Урожай самъ. Rendement à.	Вѣсъ четверти въ пудахъ. Poids d'une tchetv. en pouds.	Собрано соломы. Récolte de la paille. Всего. Totale.	Собрано соломы. Récolte de la paille. На одну десят. Par déciatine.
	Пудовъ. Pouds.									Пудовъ. Pouds.			Пудовъ. Pouds.								Пудовъ. Pouds.	
1	2	3	4	5	6	7	8	9	10	11	12	1	2	3	4	5	6	7	8	9	10	11
ЧЕРНИГОВСКАЯ.																						
1. Черниговский. кр. над.	75	2.100	675	1.425		28,0	9,0	3,1	8,0	3.750	50,0	—	—	—			—	—	—	—	—	—
влад.	6	263	48	215		43,8	8,0	5,5	8,0	407	67,8	58	905	499			15,6	8,6	1,8	9,0	1.525	26,3
въ уѣздѣ	**81**	**2.363**	**723**	**1.640**	0,01	**29,2**	**8,9**	**3,3**	**8,0**	**4.157**	**51,3**	**58**	**905**	**499**	406	0,00	**15,6**	**8,6**	**1,8**	**9,0**	**1.525**	**26,3**
2. Борзенский. кр. над.	—	—	—	—		—	—	—	—	—	—	213	16.870	2.087	14.783		79,2	9,8	8,2	9,2	18.169	85,3
влад.	—	—	—	—		—	—	—	—	—	—	221	13.017	1.901	11.116		58,9	8,6	6,8	8,3	18.931	85,7
въ уѣздѣ	—	—	—	—	—	—	—	—	—	—	—	**434**	**29.887**	**3.988**	25.899	0,14	**68,9**	**9,1**	**7,5**	**8,7**	**37.100**	**85,5**
3. Глуховский. кр. над.	—	—	—	—		—	—	—	—	—	—	5	110	43	67		22,0	8,5	2,6	9,0	165	33,0
влад.	1	50	8	42		50,0	8,0	6,3	8,0	73	72,5	38	1.140	304	836		30,0	8,0	3,8	9,0	1.368	36,0
въ уѣздѣ	**1**	**50**	**8**	**42**	0,00	**50,0**	**8,0**	**6,3**	**8,0**	**73**	**72,5**	**43**	**1.250**	**347**	**903**	0,00	**29,1**	**8,1**	**3,6**	**9,0**	**1.533**	**35,7**
4. Городнянский. кр. над.	98	902	882	20		9,2	9,0	1,0	7,3	3.842	39,2	104	3.359	832	2.527		32,3	8,0	4,0	8,0	3.744	36,0
влад.	10	401	74	327		40,1	7,4	5,4	8,0	595	59,5	3	105	24	81		35,0	8,0	4,4	9,0	120	40,0
въ уѣздѣ	**108**	**1.303**	**956**	**347**	0,00	**12,1**	**8,9**	**1,4**	**7,5**	**4.437**	**41,1**	**107**	**3.464**	**856**	**2.608**	0,01	**32,4**	**8,0**	**4,1**	**8,0**	**3.864**	**36,1**
5. Козелецкий. кр. над.	—	—	—	—		—	—	—	—	—	—	283	13.414	2.406	11.008		47,4	8,5	5,6	8,2	19.612	69,3
влад.	22	528	176	352		24,0	8,0	3,0	8,0	440	20,0	578	26.068	5.375	20.693		45,1	9,3	5,0	9,0	42.367	73,3
въ уѣздѣ	**22**	**528**	**176**	**352**	0,00	**24,0**	**8,0**	**3,0**	**8,0**	**440**	**20,0**	**861**	**39.482**	**7.781**	**31.701**	0,19	**45,9**	**9,0**	**5,1**	**8,7**	**61.979**	**72,0**
6. Конотопский. кр. над.	2	100	16	84		50,0	8,0	6,3	8,0	80	40,0	495	33.016	4.901	28.115		66,7	9,9	6,7	8,7	52.619	106,3
влад.	11	733	110	623		66,6	10,0	6,7	8,0	330	30,0	291	20.923	2.910	18.013		71,9	10,0	7,2	8,8	20.486	70,4
въ уѣздѣ	**13**	**833**	**126**	**707**	0,00	**64,1**	**9,7**	**6,6**	**8,0**	**410**	**31,5**	**786**	**53.939**	**7.811**	**46.128**	0,23	**68,6**	**9,9**	**6,9**	**8,7**	**73.105**	**93,0**
7. Кролевецкий. кр. над.	—	—	—	—		—	—	—	—	—	—	122	3.745	1.122	2.623		30,7	9,2	3,3	8,0	7.320	60,0
влад.	—	—	—	—		—	—	—	—	—	—	126	7.560	981	6.577		60,0	7,8	7,7	8,0	11.655	92,5
въ уѣздѣ	—	—	—	—	—	—	—	—	—	—	—	**248**	**11.305**	**2.105**	**9.200**	0,05	**45,6**	**8,5**	**5,4**	**8,0**	**18.975**	**76,5**
8. Мглинский. кр. над.	38	570	304	266		15,0	8,0	1,9	8,0	2.280	60,0	—	—	—	—		—	—	—	—	—	—
влад.	2	35	16	19		17,5	7,8	2,2	8,0	145	72,5	41	328	328	0		8,0	8,0	1,0	9,0	1.640	40,0
въ уѣздѣ	**40**	**605**	**320**	**285**	0,00	**15,1**	**8,0**	**1,9**	**8,0**	**2.425**	**60,6**	**41**	**328**	**328**	**0**	—	**8,0**	**8,0**	**1,0**	**9,0**	**1.640**	**40,0**
9. Новгор.-Сѣверский. кр. над.	67	717	503	214		10,7	7,5	1,4	8,0	3.129	46,7	1	11	8	3		11,0	8,0	1,4	9,5	27	27,0
влад.	28	1.238	196	1.042		44,2	7,0	6,3	8,0	2.100	75,0	94	1.128	752	376		12,0	8,0	1,5	9,0	2.820	30,0
въ уѣздѣ	**95**	**1.955**	**699**	**1.256**	0,01	**20,6**	**7,4**	**2,8**	**8,0**	**5.229**	**55,0**	**95**	**1.139**	**760**	**379**	0,00	**12,0**	**8,0**	**1,5**	**9,0**	**2.847**	**30,0**
10. Новозыбковский. кр. над.	—	—	—	—		—	—	—	—	—	—	63	3.938	573	3.365		62,5	9,1	6,9	8,5	3.780	60,0
влад.	—	—	—	—		—	—	—	—	—	—	2	130	18	112		65,0	9,0	7,2	9,0	135	62,5
въ уѣздѣ	—	—	—	—	—	—	—	—	—	—	—	**65**	**4.068**	**591**	**3.477**	0,02	**62,6**	**9,1**	**6,9**	**8,5**	**3.915**	**60,2**
11. Нѣжинский. кр. над.	—	—	—	—		—	—	—	—	—	—	277	17.313	2.521	14.792		62,5	9,1	6,9	8,4	25.595	92,4
влад.	36	1.962	299	1.663		54,5	8,3	6,6	8,5	3.215	89,3	471	26.141	4.239	21.902		55,5	9,0	6,2	9,0	36.432	78,2
въ уѣздѣ	**36**	**1.962**	**299**	**1.663**	0,01	**54,5**	**8,3**	**6,6**	**8,5**	**3.215**	**89,3**	**748**	**43.454**	**6.760**	**36.694**	0,17	**58,1**	**9,0**	**6,5**	**8,8**	**62.027**	**82,9**
12. Остерский. кр. над.	—	—	—	—		—	—	—	—	—	—	60	1.920	486	1.434		32,0	8,1	4,0	8,0	1.440	24,0
влад.	—	—	—	—		—	—	—	—	—	—	37	3.108	370	2.738		84,0	10,0	8,4	9,5	1.850	50,0
въ уѣздѣ	—	—	—	—	—	—	—	—	—	—	—	**97**	**5.028**	**856**	**4.172**	0,02	**51,8**	**8,8**	**5,4**	**8,7**	**3.290**	**33,9**
13. Сосницкий. кр. над.	39	1.065	312	753		27,3	8,0	3,4	8,0	1.065	27,3	290	8.005	2.407	5.598		27,6	8,3	3,3	8,0	9.774	33,7
влад.	38	1.873	334	1.539		49,3	8,8	5,6	8,0	646	17,0	172	1.393	1.376	17		8,1	8,0	1,0	8,0	4.027	17,6
въ уѣздѣ	**77**	**2.938**	**646**	**2.292**	0,01	**38,2**	**8,3**	**4,6**	**8,0**	**1.711**	**22,2**	**462**	**9.398**	**3.783**	**5.615**	0,03	**20,3**	**8,2**	**2,5**	**8,0**	**13.801**	**29,9**
14. Стародубский. кр. над.	—	—	—	—		—	—	—	—	—	—	—	—	—	—		—	—	—	—	—	—
влад.	7	140	63	77		20,0	9,0	2,2	8,0	257	36,7	5	102	41	61		20,3	8,1	2,5	8,0	238	47,5
въ уѣздѣ	**7**	**140**	**63**	**77**	0,00	**20,0**	**9,0**	**2,2**	**8,0**	**257**	**36,7**	**5**	**102**	**41**	**61**	0,00	**20,3**	**8,1**	**2,5**	**8,0**	**238**	**47,5**
15. Сураж-ский. кр. над.	52	1.040	426	614		20,0	8,2	2,4	8,0	1.888	36,3	—	—	—	—		—	—	—	—	—	—
влад.	61	1.434	512	922		23,5	8,4	2,8	7,8	2.227	36,5	6	300	58	242		50,0	9,7	5,2	8,0	448	74,7
въ уѣздѣ	**113**	**2.474**	**938**	**1.536**	0,01	**21,9**	**8,3**	**2,6**	**7,9**	**4.115**	**36,4**	**6**	**300**	**58**	**242**	0,00	**50,0**	**9,7**	**5,2**	**8,0**	**448**	**74,7**
Въ губерніи	**593**	**15.151**	**4.954**	**10.197**	**0,00**	**25,5**	**8,3**	**3,1**	**7,9**	**26.469**	**44,6**	**4.056**	**204.049**	**36.564**	**167.485**	**0,05**	**50,3**	**9,0**	**5,6**	**8,7**	**286.287**	**70,6**
кр. над.	371	6.494	3.118	3.376		17,5	8,4	2,1	7,9	16.034	43,2	1.913	101.701	17.386	84.315		53,2	9,1	5,8	8,5	142.243	74,4
влад.	222	8.657	1.836	6.821		39,0	8,3	4,8	8,0	10.435	47,0	2.143	102.348	19.178	83.170		47,8	8,9	5,4	8,8	144.042	67,2

УѢЗДЫ. DISTRICTS.	Ячмень. Orge.										
	Посѣвная площадь 1910 г. въ десят. Superficie ensemencée en 1910, en déciatines.	Собрано. Récolte.	Посѣяно. Ensemencement.	Остат. за посѣв. Produit net. Весь. Absolu.	Остат. за посѣв. Produit net. На 1 душу насел. Par habitant.	На 1 десят. Par déciat. Собрано. Récolte.	На 1 десят. Par déciat. Посѣяно. Ensemencement.	Урожай самъ. Rendement à.	Вѣсъ четверти въ пудахъ. Poids d'une tchetv. en pouds.	Собрано соломы. Récolte de la paille. Всего. Totale.	Собрано соломы. Récolte de la paille. На одну десят. Par déciatine.
	Пудовъ. Pouds.									Пудовъ. Pouds.	
1	2	3	4	5	6	7	8	9	10	11	
ЧЕРНИГОВСКАЯ.											
1. Черниговский. кр. над.	2.938	49.358	23.210	26.148		16,8	7,9	2,1	8,0	64.343	21,9
влад.	735	14.847	5.660	9.187		20,2	7,7	2,6	7,7	17.714	24,1
въ уѣздѣ	**3.673**	**64.205**	**28.870**	**35.335**	0,18	**17,5**	**7,9**	**2,2**	**7,9**	**82.057**	**22,3**
2. Борзенский. кр. над.	3.369	253.012	34.364	218.648		75,1	10,2	7,4	7,4	276.932	82,2
влад.	682	46.240	6.206	40.034		67,8	9,1	7,5	7,6	54.424	79,8
въ уѣздѣ	**4.051**	**299.252**	**40.570**	**258.682**	1,41	**73,9**	**10,0**	**7,4**	**7,9**	**331.356**	**81,8**
3. Глуховский. кр. над.	272	13.600	2.176	11.424		50,0	8,0	6,3	8,0	16.946	62,3
влад.	191	7.334	1.528	5.806		38,4	8,0	4,8	8,0	8.824	46,2
въ уѣздѣ	**463**	**20.934**	**3.704**	**17.230**	0,10	**45,3**	**8,0**	**5,7**	**8,0**	**25.770**	**55,7**
4. Городнянский. кр. над.	3.657	50.832	29.987	20.845		13,9	8,2	1,7	7,7	118.121	32,3
влад.	702	13.408	6.037	7.371		19,1	8,6	2,2	7,4	34.398	49,0
въ уѣздѣ	**4.359**	**64.240**	**36 024**	**28.216**	0,14	**14,7**	**8,3**	**1,8**	**7,6**	**152.519**	**35.0**
5. Козелецкий. кр. над.	2.160	86.616	19.224	67.392		40.1	8,9	4,5	7,4	105.192	48,7
влад.	768	38.016	6.221	31.795		49,5	8,1	6,1	7,2	53.069	69,1
въ уѣздѣ	**2.928**	**124.632**	**25.445**	**99.187**	0,60	**42,6**	**8,6**	**5,0**	**7,3**	**158.261**	**54,1**
6. Конотопский. кр. над.	1.655	134.717	18.040	116.677		81,4	10,9	7,5	7,7	156.232	94.4
влад.	663	55.758	5.768	49.990		84,1	8,7	9,7	8,0	49.725	75,0
въ уѣздѣ	**2.318**	**190.475**	**23.808**	**166.667**	0,82	**82,2**	**10,3**	**8,0**	**7,8**	**205.957**	**88 8**
7. Кролевецкий. кр. над.	777	30.148	6.371	23.777		38,8	8,2	4,7	7,6	44.755	57,6
влад.	337	19.816	2.763	17.053		58,8	8,2	7,2	7,3	17.019	50,5
въ уѣздѣ	**1.114**	**49.964**	**9.134**	**40 830**	0,24	**44,9**	**8,2**	**5,5**	**7,5**	**61.774**	**55,4**
8. Мглинский. кр. над.	4.383	79.332	43.830	35.502		18,1	10,0	1,8	8,0	137.626	31,4
влад.	747	15.836	6.350	9.486		21,2	8,5	2,5	7,7	28.013	37,5
въ уѣздѣ	**5.130**	**95.168**	**50.180**	**44.988**	0,25	**18,6**	**10,0**	**1,9**	**7,9**	**165.639**	**32,3**
9. Новгор.-Сѣверский. кр. над.	194	5.374	1.610	3.764		27,7	8,3	3,3	7,5	8.109	41,8
влад.	537	17.614	5.209	12.405		32,8	9,7	3,4	7,0	24.541	45,7
въ уѣздѣ	**731**	**22.988**	**6.819**	**16.169**	0,08	**31,4**	**9,3**	**3,4**	**7,1**	**32.650**	**44,7**
10. Новозыбковский. кр. над.	3.776	80.051	34.362	45.689		21,2	9,1	2,3	7,1	131.782	34.9
влад.	735	10.290	5.439	4.851		14,0	7,4	1.9	7,0	16.832	22,9
въ уѣздѣ	**4.511**	**90.341**	**39.801**	**50.540**	0,23	**20,0**	**8,8**	**2,3**	**7,1**	**148.614**	**32,9**
11. Нѣжинский. кр. над.	3.461	210.429	31.149	179.280		60,8	9,0	6,8	7,4	234.656	67,8
влад.	1.015	51.968	9.034	42.934		51,2	8,9	5,8	8,0	64.148	63,2
въ уѣздѣ	**4.476**	**262.397**	**40.183**	**222.214**	1,04	**58,7**	**9,0**	**6,5**	**7,5**	**298.804**	**66,8**
12. Остерский. кр. над.	2.435	36.038	21.428	14.610		14,8	8,8	1.7	7,4	85.712	35.2
влад.	355	12.745	2.521	10.224		35,9	7,1	5,1	7.7	13.242	37,3
въ уѣздѣ	**2.790**	**48.783**	**23.949**	**24.834**	0,12	**17,5**	**8,1**	**2,2**	**7,5**	**98.954**	**35,5**
13. Сосницкий. кр. над.	2.172	39.086	18.028	21.058		18,0	8,3	2,2	7.7	75.368	34.7
влад.	877	19.031	7.104	11.927		21,7	8,1	2,7	8,0	31.397	35,8
въ уѣздѣ	**3.049**	**58.117**	**25.132**	**32.985**	0,15	**19,1**	**8,3**	**2,3**	**7,8**	**106.765**	**35,0**
14. Стародубский. кр. над.	2.495	25.948	19.960	5.988		10,4	8,0	1,3	7,3	48.154	19,3
влад.	306	6.365	2.576	3.789		20,8	8,3	2,5	7,0	9.158	29,6
въ уѣздѣ	**2.801**	**32.313**	**22.536**	**9.777**	0,05	**11,5**	**8,0**	**1,4**	**7,2**	**57.312**	**20,5**
15. Сураж-ский. кр. над.	3.532	86.181	31.435	54.746		24,4	8,9	2,7	7,2	155.761	44,1
влад.	228	3.329	2.166	1.163		14,6	9,5	1,5	6.9	5.198	22,8
въ уѣздѣ	**3.760**	**89.510**	**33.601**	**55.909**	0,22	**23,8**	**8,9**	**2,7**	**7,1**	**160.959**	**42,8**
Въ губерніи	**46.154**	**1.513.319**	**409.756**	**1.103.563**	**0,37**	**32.8**	**8.9**	**3.7**	**7,6**	**2.087.391**	**45.2**
кр. над.	37.276	1.180.722	335.174	845.548		31,7	9,0	3,5	7,6	1.659.689	44,5
влад.	8.878	332.597	74.582	258.015		37,5	8,4	4,5	7.4	427.702	48,2

УѢЗДЫ. DISTRICTS.	Гречиха. Sarrasin.											Просо. Millet.											Кукуруза. Maïs.										
	Посѣвная площадь 1910 г. въ десят. Superficie emblavée en 1910, en déciatines.	Собрано. Récolte.	Посѣяно. Ensemencement.	Остат. за посѣв. Produit net. Весь. Absolu.	Остат. за посѣв. Produit net. На 1 душу насел. Par habitant.	На 1 десят. Par déciat. Собрано. Récolte.	На 1 десят. Par déciat. Посѣяно. Ensemencement.	Урожай самъ. Rendement à.	Вѣсъ четверти въ пудахъ. Poids d'une tchetv. en pouds.	Собрано соломы. Récolte de la paille. Всего. Totale.	Собрано соломы. Récolte de la paille. На одну десят. Par déciatine.	Посѣвная площадь 1910 г. въ десят. Superficie emblavée en 1910, en déciatines.	Собрано. Récolte.	Посѣяно. Ensemencement.	Остат. за посѣв. Produit net. Весь. Absolu.	Остат. за посѣв. Produit net. На 1 душу насел. Par habitant.	На 1 десят. Par déciat. Собрано. Récolte.	На 1 десят. Par déciat. Посѣяно. Ensemencement.	Урожай самъ. Rendement à.	Вѣсъ четверти въ пудахъ. Poids d'une tchetv. en pouds.	Собрано соломы. Récolte de la paille. Всего. Totale.	Собрано соломы. Récolte de la paille. На одну десят. Par déciatine.
	Пудовъ. Pouds.											Пудовъ. Pouds.											Пудовъ. Pouds.										
1	2	3	4	5	6	7	8	9	10	11	12	1	2	3	4	5	6	7	8	9	10	11	1	2	3	4	5	6	7	8	9	10	11
ЧЕРНИГОВСКАЯ.																																	
1. Черниговский. кр. над.	10.578	263.392	72.988	190.404		24,9	6,9	3,6	6,9	340.612	32,2	1.188	49.064	2.676	46.094		41,3	2,5	16,5	9,4	67.360	56,7	—	—	—	—		—	—	—	—	—	—
влад.	3.193	83.657	21.393	62.264		26,2	6,7	3,9	6,5	104.730	32,8	310	16.213	741	15.500		52,3	2,3	22,7	9,0	24.614	79,4	4	360	8	352		90,0	2,0	45,0	10,0	200	50,0
въ уѣздѣ	**13.771**	**347.049**	**94.381**	**252.668**	**1,27**	**25,2**	**6,9**	**3,7**	**6,8**	**445.342**	**32,3**	**1.498**	**65.277**	**3.683**	**61.594**	**0,31**	**44,0**	**2,5**	**17,6**	**9,3**	**91.974**	**61,4**	**4**	**360**	**8**	**352**	**0,00**	**90,0**	**2,0**	**45,0**	**10,0**	**200**	**50,0**
2. Борзненский. кр. над.	1.947	66.587	14.603	51.984		34,2	7,5	4,5	7,3	100.271	51,5	1.684	143.477	5.557	137.920		85,2	3,3	24,8	9,0	153.918	91,4	—	—	—	—		—	—	—	—	—	—
влад.	258	12.255	1.935	10.320		47,5	7,5	6,3	7,0	16.718	64,8	456	31.008	1.231	29.777		68,0	2,7	21,5	9,3	33.607	73,7	—	—	—	—		—	—	—	—	—	—
въ уѣздѣ	**2.205**	**78.842**	**16.538**	**62.304**	**0,34**	**35,8**	**7,5**	**4,8**	**7,2**	**116.989**	**53,0**	**2.140**	**174.485**	**6.788**	**167.697**	**0,92**	**81,5**	**3,2**	**25,5**	**9,1**	**187.525**	**87,6**	**—**	**—**	**—**	**—**	**—**	**—**	**—**	**—**	**—**	**—**	**—**
3. Глуховский. кр. над.	14.888	576.166	104.216	471.950		38,7	7,0	5,5	6,5	699.736	47,0	858	46.246	1.977	44.273		53,9	2,3	23,4	10,0	62.891	73,3	—	—	—	—		—	—	—	—	—	—
влад.	2.638	80.723	17.675	63.048		30,6	6,7	4,6	7,0	108.686	41,2	131	8.030	F 275	7.755		61,3	2,1	29,2	9,0	8.908	68,0	3	240	6	234		80,0	2,0	40,0	10,0	210	70,0
въ уѣздѣ	**17.526**	**656.889**	**121.891**	**534.998**	**3,00**	**37,5**	**6,9**	**5,4**	**6,6**	**808 422**	**46,1**	**989**	**54.276**	**2.248**	**52.028**	**0,29**	**54.9**	**2,3**	**23,9**	**9,8**	**71.799**	**72,6**	**3**	**240**	**6**	**234**	**0,00**	**80,0**	**2,0**	**40,0**	**10,0**	**210**	**70,0**
4. Городнянский. кр. над.	12.241	362.334	78.342	283.992		29,6	6,4	4,6	6,3	539.828	44,1	1.504	90.240	3.766	86.480		60,0	2,5	24,0	8,6	143.331	95,3	—	—	—	—		—	—	—	—	—	—
влад.	4.166	160.391	31.662	128.729		38,5	7,6	5,1	6,6	189.136	45,4	183	10.211	238	9.973		55,8	1,3	42,9	8,3	9.937	54,3	—	—	—	—		—	—	—	—	—	—
въ уѣздѣ	**16.407**	**522.725**	**110.004**	**412.721**	**2,09**	**31,9**	**6,7**	**4,8**	**6,4**	**728.964**	**44,4**	**1.687**	**100.451**	**3.998**	**96.453**	**0,49**	**59,5**	**2,4**	**24,8**	**8,6**	**153.268**	**90,1**	**—**	**—**	**—**	**—**	**—**	**—**	**—**	**—**	**—**	**—**	**—**
5. Козелецкий. кр. над.	4.745	195.020	35.113	159.907		41,1	7,4	5,6	6,2	241.995	51,0	1.392	111.919	4.594	107.325		80,4	3,3	24,4	10,0	147.830	106,2	—	—	—	—		—	—	—	—	—	—
влад.	737	32.870	4.864	28.006		44,6	6,6	6,8	6,0	59.107	80,2	592	38.598	1.480	37.118		65,2	2,5	26,1	8,0	50.616	85,5	34	2.618	85	2.533		77,0	2,5	30,8	10,0	1.938	57,0
въ уѣздѣ	**5.482**	**227.890**	**39.977**	**187.913**	**1,12**	**41.6**	**7,3**	**5,7**	**6,2**	**301.102**	**54,9**	**1.984**	**150.517**	**6.074**	**144.443**	**0,81**	**76,0**	**3,1**	**24,5**	**9,4**	**198.446**	**100,0**	**34**	**2.618**	**85**	**2.533**	**0,02**	**77,0**	**2,5**	**30,8**	**10,0**	**1.938**	**57,0**
6. Конотопский. кр. над.	2.383	97.941	20.017	77.924		41,1	8,4	4,9	6,6	129.635	54,4	1.062	76.570	4.248	72.322		72,1	4,0	18,0	9,7	106.731	100,5	—	—	—	—		—	—	—	—	—	—
влад.	785	29 359	6.594	22.765		37,4	8.4	4,5	7,3	40.663	51,8	294	21.697	941	20.756		73,8	3,2	23,1	10,5	13.142	44,7	31	1.783	68	1.715		57,5	2,2	26,2	10,0	1.621	52,3
въ уѣздѣ	**3.168**	**127.300**	**26.611**	**100.689**	**0,50**	**40,2**	**8,4**	**4,8**	**6,7**	**170.298**	**53,8**	**1.356**	**98.267**	**5.189**	**93.078**	**0.46**	**72,5**	**3,8**	**19,1**	**9,9**	**119.873**	**88,4**	**31**	**1.783**	**68**	**1.715**	**0,01**	**57,5**	**2,2**	**26,2**	**10,0**	**1.621**	**52,3**
7. Кролевецкий. кр. над.	12.132	418.554	92.203	326.351		34,5	7,6	4,5	6,7	491.446	40,5	1.019	60.732	2.548	58.184		59,6	2,5	23,8	9,1	82.845	81,3	—	—	—	—		—	—	—	—	—	—
влад.	6.185	224.516	45.769	178.747		36,3	7,4	4,9	7,4	254.822	41,2	890	53.044	1.869	51.175		59,6	2 1	28.4	8,3	62.745	70,5	1	75	2	73		75,0	2,3	32,6	10.0	75	75,0
въ уѣздѣ	**18.317**	**643.070**	**137.972**	**505.098**	**3,00**	**35,1**	**7,6**	**4,6**	**6,9**	**746.268**	**40,7**	**1.909**	**113.776**	**4.417**	**109.359**	**0,65**	**59,6**	**2,4**	**24,8**	**8,8**	**145.590**	**76,3**	**1**	**75**	**2**	**73**	**0,00**	**75,0**	**2,3**	**32.6**	**10,0**	**75**	**75,0**
8. Мглинский. кр. над.	10.564	294.736	77.117	217.619		27,9	7,3	3,8	7,4	383.473	36,3	1.008	53.525	3.326	50,199		53,1	3,3	16,1	9,0	87.394	86,7	—	—	—	—		—	—	—	—	—	—
влад.	4.003	137.703	27.220	110.483		34,4	6,8	5,1	7,4	250.188	62,5	177	4.248	319	3.929		24,0	1,8	13,3	8,8	13.576	76,7	—	—	—	—		—	—	—	—	—	—
въ уѣздѣ	**14.567**	**432.439**	**104.337**	**328.102**	**1,82**	**29,7**	**7,2**	**4,1**	**7,4**	**633.661**	**43,5**	**1.185**	**57.773**	**3.645**	**54.128**	**0,30**	**48,8**	**3,1**	**15,7**	**9,0**	**100.970**	**85,2**	**—**	**—**	**—**	**—**	**—**	**—**	**—**	**—**	**—**	**—**	**—**
9. Новгор.-Сѣверскій. кр. над.	23.680	745.920	149.184	596.736		31,5	6,3	5,0	6,8	783.808	33,1	1.550	90.520	2.480	88.040		58,4	1,6	36,5	9,2	110.515	71,3	—	—	—	—		—	—	—	—	—	—
влад.	6.002	240.680	34.812	205.868		40,1	5,8	6,9	7.2	211.270	35,2	147	7.982	221	7.761		54,3	1,5	36,1	8,5	7.101	48,3	10	700	25	675		70,0	2,5	28,0	10,0	800	80,0
въ уѣздѣ	**29.682**	**986.600**	**183.996**	**802.604**	**4,11**	**33,2**	**6,2**	**5,4**	**6,9**	**995.078**	**33,5**	**1.697**	**98.502**	**2,701**	**95.801**	**0,49**	**58,0**	**1,6**	**36,3**	**9,1**	**117.616**	**69,3**	**10**	**700**	**25**	**675**	**0,00**	**70,0**	**2,5**	**28,0**	**10,0**	**800**	**80,0**
10. Новозыбковскій. кр. над.	21.537	456.584	142.144	314.440		21,2	6,6	3,2	6,3	717.182	33,3	1.980	80.982	4.950	76.032		40,9	2,5	16,4	8,8	129.888	65,6	—	—	—	—		—	—	—	—	—	—
влад.	3.506	94.662	22.088	72.574		27.0	6,3	4,3	6,6	134.280	38,3	312	11.950	936	11.014		38,3	3,0	12,8	10,0	14.789	47.4	5	300	15	285		60,0	3,0	20,0	10,0	450	90.0
въ уѣздѣ	**25.043**	**551.246**	**164,232**	**387.014**	**1,75**	**22,0**	**6,5**	**3,3**	**6,3**	**851.462**	**34,0**	**2.292**	**92.932**	**5.886**	**87.046**	**0,39**	**40,5**	**2,6**	**15,6**	**8,9**	**144,677**	**63,1**	**5**	**300**	**15**	**285**	**0,00**	**60,0**	**3,0**	**20,0**	**10,0**	**450**	**90,0**
11. Нѣжинскій. кр. над.	7.606	309.564	60.848	248.716		40,7	8,0	5,1	7,3	420.612	55,3	1.936	149.072	5.614	143.458		77,0	2,9	26,6	9,8	162.237	83,8	—	—	—	—		—	—	—	—	—	—
влад .. .	1.048	47.265	7.755	39.510		45,1	7,4	6,1	7,4	47.579	45,4	521	41.055	1.511	39.544		78,8	2,9	27,2	9,1	43.712	83,9	—	—	—	—		—	—	—	—	—	—
въ уѣздѣ	**8.654**	**356.829**	**68.603**	**288.226**	**1,31**	**41,2**	**7,9**	**5,2**	**7,3**	**468.191**	**54,1**	**2.457**	**190.127**	**7.125**	**183.002**	**0,86**	**77,4**	**2,9**	**26,7**	**9,6**	**205.949**	**83.8**	**—**	**—**	**—**	**—**	**—**	**—**	**—**	**—**	**—**	**—**	**—**
12. Остерскій. кр. над.	7.801	219.208	50.707	168.501		28,1	6,5	4,3	6,9	251.972	32,3	1.216	59.584	2.673	56.909		49,0	2,2	22,3	8,3	74.541	61,3	132	8.448	396	8.052		64,0	3,0	21,3	10,0	11.048	83.7
влад.	1.530	50.031	9.945	40.086		32.7	6,5	5,0	7,0	44.370	29,0	293	26.370	703	25.667		90,0	2,4	37,5	9,0	23.440	80,0	22	1.602	59	1.543		72,8	2,7	27,2	10,0	1.492	67,8
въ уѣздѣ	**9.331**	**269.239**	**60.652**	**208.587**	**1,01**	**28,9**	**6,5**	**4,4**	**6,9**	**296.342**	**31,8**	**1.509**	**85.954**	**3.378**	**82.576**	**0,40**	**57,0**	**2,2**	**25,9**	**8,5**	**97.981**	**64,9**	**154**	**10.050**	**455**	**9.595**	**0,04**	**65,3**	**3,0**	**21,7**	**10,0**	**12.540**	**81,4**
13. Сосницкій. кр. над.	14.625	375.863	103.838	272.025		25,7	7,1	3,6	7,0	498.713	34,1	1.714	82.615	4.456	78.159		48,2	2,6	18,5	8,8	126.836	74,0	—	—	—	—		—	—	—	—	—	—
влад.	6.914	180.455	45.632	134.823		26,1	6,6	4,0	6,8	176.307	25,5	575	27.658	1.150	26.508		44,1	2,0	24,1	10,0	24.323	42,3	—	—	—	—		—	—	—	—	—	—
въ уѣздѣ	**21.539**	**556.318**	**149.470**	**406.848**	**1,40**	**25,8**	**6,9**	**3,7**	**6,9**	**675.020**	**31,3**	**2.289**	**110.273**	**5.606**	**104.667**	**0,48**	**48,2**	**2,4**	**20,1**	**9,1**	**151.159**	**66,0**	**—**	**—**	**—**	**—**	**—**	**—**	**—**	**—**	**—**	**—**	**—**
14. Стародубский. кр. над.	12.682	389.337	82.433	306.904		30,7	6,5	4,7	7,1	495.866	39,1	1.152	68.429	2.650	65.779		59,4	2,3	25,8	9,1	82.022	71,2	23	1.495	64	1.431		65,0	2,8	23,4	10,0	1.955	85,0
влад.	1.911	49.686	12.039	37.647		26,0	6,3	4,1	6.4	70.134	36,7	47	3.234	73	3.159		68,8	1,6	43,1	9,0	2.820	60,0	—	—	—	—		—	—	—	—	—	—
въ уѣздѣ	**14.593**	**439.023**	**94.472**	**344.551**	**1,86**	**30,1**	**6,5**	**4,6**	**7,0**	**566.000**	**38,8**	**1.199**	**71.663**	**2.726**	**68.938**	**0,37**	**59,8**	**2,3**	**26.0**	**9,1**	**84.842**	**70,8**	**23**	**1.495**	**64**	**1.431**	**0,01**	**65,0**	**2,8**	**23,4**	**10,0**	**1.955**	**85,0**
15. Сураж-ский. кр. над.	14.088	477.583	108.478	369.105		33,9	7,7	4.4	7,0	671.998	47,7	1.694	51.328	4.066	47.262		30,3	2,4	12,6	8,8	102.318	60,4	—	—	—	—		—	—	—	—	—	—
влад.	1.705	67.007	12.447	54.560		39,3	7,3	5,4	6,6	81.670	47,9	94	1.598	94	1.504		17,0	1,0	17,0	9,3	2.350	25,0	—	—	—	—		—	—	—	—	—	—
въ уѣздѣ	**15.793**	**544.590**	**120.925**	**423.665**	**1,63**	**34,5**	**7,7**	**4,5**	**6,9**	**753.668**	**47,7**	**1.788**	**52.926**	**4.160**	**48.766**	**0,19**	**29,6**	**2,3**	**12,9**	**8,8**	**104.668**	**58,5**	**—**	**—**	**—**	**—**	**—**	**—**	**—**	**—**	**—**	**—**	**—**
Въ губерніи	**216078**	**6.740.049**	**1.494.061**	**5.245.988**	**1.76**	**31,2**	**6,9**	**4,5**	**6,8**	**8.556.807**	**39,5**	**25.979**	**1.517.199**	**67 623**	**1.449.576**	**0,49**	**58,4**	**2,6**	**22,3**	**9,1**	**1.976.337**	**76,1**	**265**	**17.621**	**728**	**16.893**	**0,01**	**66,1**	**2,8**	**23,6**	**10,0**	**19.789**	**74,7**
кр. над.	171497	5.248.789	1.192.231	4.056.558		30,6	6,9	4,4	6,8	6,767.147	38,9	20.957	1,214.303	55.867	1.158.436		57.9	2,7	20.7	9,2	1.640.657	78,2	155	9.943	460	9.483		64,1	3.0	20 4	10,0	13.003	83,9
влад.	44581	1.491.260	301.830	1.189.430		33,5	6,8	4,9	6,9	1.789.660	40,2	5.022	302.896	11.756	291.140		60,3	2,3	26,2	8,9	335.680	66,8	110	7.678	268	7.410		69,8	2,4	29,1	10,0	6.786	61,7

УѢЗДЫ. DISTRICTS.	Горохъ. Pois.									Чечевица. Lentilles.						Бобы. Fèves.									
	Посѣвная площадь 1910 г. въ десят. Superficie emblavée en 1910, en déciatines.	Собрано. Récolte.	Посѣяно. Ensemencement.	Остат. за посѣв. Produit net. Весъ. Absolu.	Остат. за посѣв. Produit net. На 1 душу насел. Par habitant.	На 1 десят. Par déciat. Собрано. Récolte.	На 1 десят. Par déciat. Посѣяно. Ensemencement.	Урожай самъ. Rendement à.	Вѣсъ четверти въ пудахъ. Poids d'une tchetverte en pouds.	Посѣвная площадь 1910 г. въ десят. Superficie emblavée en 1910, en déciatines.	Собрано. Récolte.	Посѣяно. Ensemencement.	Остатокъ за посѣвомъ. Produit net. Весъ. Absolu.	Остатокъ за посѣвомъ. Produit net. На 1 душу насел. Par habitant.	На 1 десятину. Par déciatine. Собрано. Récolte.	На 1 десятину. Par déciatine. Посѣяно. Ensemencement.	Урожай самъ. Rendement à.	Вѣсъ четверти въ пудахъ. Poids d'une tchetverte en pouds.	Посѣвная площадь 1910 г. въ десят. Superficie emblavée en 1910, en déciatines.	Собрано. Récolte.	Посѣяно. Ensemencement.	Остат. за посѣв. Produit net. Весъ. Absolu.	Остат. за посѣв. Produit net. На 1 душу насел. Par habitant.	На 1 десятину. Par déciatine. Собрано. Récolte.	На 1 десятину. Par déciatine. Посѣяно. Ensemencement.	Урожай самъ. Rendement à.	Вѣсъ четверти въ пудахъ. Poids d'une tchetverte en pouds.
	Пудовъ. Poud s.									Пудовъ. Poud s.			Poud s.						Пудовъ. Poud s.							
1	2	3	4	5	6	7	8	9	10	1	2	3	4	5	6	7	8	9	1	2	3	4	5	6	7	8	9
ЧЕРНИГОВСКАЯ.																											
1. Черниговскій. кр. над.	2.555	42.158	15.330	26.828		16,5	6,0	2,8	9,0	1.096	21.042	8.110	12.932		19,2	7,4	2,6	10,0	—	—	—	—	—	—	—	—	—
влад.	1.053	22.008	6.950	15.058		20,6	6,6	3,2	10,0	345	5.382	2.413	2.967		15,6	7,0	2,2	10,0	51	1.275	306	969		25,0	6,0	4,2	10.0
въ уѣздѣ	**3.608**	**64.166**	**22.280**	**41.886**	0,21	**17,8**	**6,2**	**2,9**	**9,3**	**1.441**	**26.424**	**10.525**	**15.899**	0,08	**18,3**	**7,3**	**2,5**	**10,0**	**51**	**1.275**	**306**	**969**	0,01	**25.0**	**6,0**	**4,2**	**10,0**
2. Борзненский. кр. над.	1.765	61.775	11.120	50.655		35,0	6,3	5,6	9,0	413	8.012	3.139	4.873		19,4	7,6	2,6	10,0	14	392	98	294		28,0	7,0	4,0	10,0
влад.	306	9.823	1.652	8.171		32,1	5,4	6,0	9,1	97	1.940	776	1.164		20,0	8,0	2,5	10,0	82	2.460	492	1.968		30,0	6,0	5,0	10,0
въ уѣздѣ	**2.071**	**71.598**	**12.772**	**58.826**	0,32	**34,6**	**6,2**	**5,6**	**9.0**	**510**	**9.952**	**3.915**	**6.037**	0,03	**19,5**	**7,7**	**2,6**	**10,0**	**96**	**2.852**	**590**	**2.262**	0,01	**29,7**	**6,1**	**4,9**	**10,0**
3. Глуховскій. кр. над.	959	35.483	6.042	29.441		37,0	6,3	5,9	10,0	19	418	133	285		22,0	7,0	3,1	10,0	—	—	—	—		—	—	—	—
влад.	202	11.070	1.333	9.737		54,8	6,6	8,3	9,0	9	207	58	148		23.0	6,5	3,5	10,0	38	1.216	288	928		32,0	6,0	5,3	10,0
въ уѣздѣ	**1.161**	**46.553**	**7.375**	**39.178**	0,22	**40,1**	**6,4**	**6,3**	**9,7**	**28**	**625**	**192**	**433**	0,00	**22,3**	**6,9**	**3,2**	**10,0**	**38**	**1.216**	**288**	**928**	0,01	**32,0**	**6,0**	**5,3**	**10,0**
4. Городнянский. кр. над.	966	16.325	6.376	9.949		16,9	6,6	2,6	8.2	356	8.971	2.848	6.123		25,2	8,0	3,2	9,0	1	25	7	18		25,0	6,7	3,7	10,0
влад.	176	3.978	1 408	2.570		22,6	8,0	2,8	8,0	97	1.552	679	873		16,0	7,0	2,3	9,0	6	192	39	153		32,0	6,5	4,9	10,0
въ уѣздѣ	**1.142**	**20.303**	**7.784**	**12.519**	0,06	**17,8**	**6,8**	**2,6**	**8,2**	**453**	**10.523**	**3.527**	**6.996**	0,04	**23,2**	**7,3**	**3,0**	**9,0**	**7**	**217**	**46**	**171**	0,00	**31,0**	**6,6**	**4,7**	**10,0**
5. Козелецкій. кр. над.	3.991	163.232	28.735	134.497		40,9	7,2	5,7	9,8	1.368	55.951	10.260	45.691		40,9	7,5	5,5	9,7	—	—	—	—		—	—	—	—
влад.	1.326	52.377	7.426	44.951		39,5	5,6	7,1	8,3	510	12.801	2.345	10.455		25,1	4.6	5,4	8,0	154	8.824	1.355	7.469		57,3	8,8	6,4	10,0
въ уѣздѣ	**5.317**	**215.609**	**36.161**	**179.448**	1,07	**40,6**	**6,8**	**6,0**	**9,4**	**1.878**	**68.752**	**12.606**	**56.146**	0,33	**36,6**	**6,7**	**5,5**	**9,3**	**154**	**8.824**	**1.355**	**7.469**	0,04	**57,3**	**8,8**	**6,4**	**10,0**
6. Конотопскій. кр. над.	316	19.624	1.991	17.633		62,1	6,3	9,9	11,3	38	570	304	266		15,0	8,0	1,9	10,0	—	—	—	—		—	—	—	—
влад.	65	1.625	494	1.131		25,0	7,6	3,3	12,0	7	119	49	70		17,0	7,0	2,4	10,0	12	480	72	408		40,0	6,0	6,7	10,0
въ уѣздѣ	**381**	**21.249**	**2.485**	**18.764**	0,09	**55,8**	**6,5**	**8,6**	**11,3**	**45**	**689**	**353**	**336**	0,00	**15,3**	**7,8**	**2,0**	**10,0**	**12**	**480**	**72**	**408**	0,00	**40,0**	**6,0**	**6,7**	**10,0**
7. Кролевецкій. кр. над.	1.465	56.256	8.644	47.612		38,4	5,9	6,5	9,5	47	1.067	268	799		22,7	5,7	4,0	10,0	—	—	—	—		—	—	—	—
влад.	745	20.737	4.843	15.894		27,7	6,5	4,3	9.2	5	125	28	97		25,0	5,5	4,5	10,0	20	860	140	720		43,0	7,0	6,1	10,0
въ уѣздѣ	**2.210**	**76 993**	**13.487**	**63.506**	0,38	**34,8**	**6,1**	**5,7**	**9.5**	**52**	**1.192**	**296**	**896**	0,01	**22,9**	**5,7**	**4,0**	**10,0**	**20**	**860**	**140**	**720**	0,00	**43,0**	**7,0**	**6,1**	**10,0**
8. Мглинскій. кр. над.	1.902	48.121	15.777	32.344		25,3	8,3	3,0	9,9	—	—	—	—		—	—	—	—	—	—	—	—		—	—	—	—
влад.	478	16.921	3.633	13.288		35,4	7,6	4,7	8,5	28	504	168	336		18,0	6,0	3,0	10,0	2	76	11	65		38,2	5,5	6,9	10,0
въ уѣздѣ	**2.380**	**65.042**	**19.410**	**45.632**	0,25	**27,3**	**8,2**	**3.3**	**9,5**	**28**	**504**	**168**	**336**	0,00	**18,0**	**6.0**	**3,0**	**10,0**	**2**	**76**	**11**	**65**	0,00	**38,2**	**5,5**	**6,9**	**10,0**
9. Новгор.-Сѣверскій. кр. над.	846	36.886	5.414	31.472		43,6	6,4	6,8	9.3	—	—	—	—		—	—	—	—	—	—	—	—		—	—	—	—
влад.	192	4.896	1.613	3.283		25,5	8,4	3.0	9,5	1	20	6	14		20,0	6,0	3,3	10,0	33	1.386	231	1.155		42,0	7,0	6,0	10,0
въ уѣздѣ	**1.038**	**41.782**	**7.027**	**34.755**	0,18	**40,2**	**6,8**	**5,9**	**9,3**	**1**	**20**	**6**	**14**	0,00	**20,0**	**6,0**	**3,3**	**10,0**	**33**	**1.386**	**231**	**1.155**	0,01	**42,0**	**7,0**	**6,0**	**10,0**
10. Новозыбковскій. кр. над.	61	1.769	403	1.366		29,0	6,6	4,4	8,0	—	—	—	—		—	—	—	—	—	—	—	—		—	—	—	—
влад.	20	476	152	324		23,8	7.6	3,1	9,0	—	—	—	—		—	—	—	—	5	200	28	172		40,0	5,5	7,2	10,0
въ уѣздѣ	**81**	**2.245**	**555**	**1.690**	0,01	**27,7**	**6,9**	**4,0**	**8,2**	**—**	**—**	**—**	**—**	**—**	**—**	**—**	**—**	**—**	**5**	**200**	**28**	**172**	0,00	**40,0**	**5,5**	**7,2**	**10,0**
11. Нѣжинскій. кр. над.	2.498	125.150	19.484	105.666		50,1	7,8	6,4	9,7	628	20.812	4.584	16.228		33,3	7,3	4,6	9,0	17	1.190	136	1.054		70,0	8,0	8,8	10,0
влад.	485	16.490	3.201	13.289		34,0	6,6	5,2	9,6	127	2.609	749	1.860		20,5	5,9	3,5	10,2	70	6.069	560	5.509		86,7	8,0	10,8	10,0
въ уѣздѣ	**2.983**	**141.640**	**22.685**	**118.955**	0,56	**47,5**	**7,6**	**6,3**	**9,7**	**755**	**23.421**	**5.333**	**18.088**	0,08	**31,2**	**7,3**	**4,4**	**9,1**	**87**	**7.259**	**696**	**6.563**	0,03	**83,4**	**8,0**	**10,4**	**10,0**
12. Остерскій. кр. над.	1.795	60.851	12.924	47.927		33,9	7,2	4,7	9,0	854	21.606	6.063	15.543		25,3	7,1	3,6	8,9	—	—	—	—		—	—	—	—
влад.	1.167	15.521	7.002	8.519		13,3	6,0	2,2	9,0	548	5.480	3.014	2.466		10,0	5,5	1,8	9,0	1	45	8	37		45,0	7,5	6,0	10,0
въ уѣздѣ	**2.962**	**76.372**	**19.926**	**56.446**	0,27	**25,8**	**6,7**	**3,8**	**9,0**	**1.402**	**27.086**	**9.077**	**18.009**	0,09	**19,3**	**6,5**	**3,0**	**8,9**	**1**	**45**	**8**	**37**	0,00	**45,0**	**7,5**	**6,0**	**10,0**
13. Сосницкій. кр. над.	808	21.978	5.252	16.726		27,2	6,5	4,0	9,7	139	2.085	973	1.112		15,0	7,0	2,1	10,0	99	3.960	525	3.435		40,0	5,3	7,5	10,0
влад.	439	12.643	2.634	10.009		28,8	6,0	4,8	10,0	177	2.832	1.115	1.717		16,0	6,3	2,5	10,0	10	420	50	370		42,0	5,0	8,4	10,0
въ уѣздѣ	**1.247**	**34.621**	**7.886**	**26.735**	0,12	**27,8**	**6,3**	**4,4**	**9,8**	**316**	**4.917**	**2.088**	**2.829**	0,01	**15,6**	**6,6**	**2,4**	**10,0**	**109**	**4.380**	**575**	**3.805**	0,02	**40,2**	**5,3**	**7,6**	**10,0**
14. Стародубскій. кр. над.	1.482	44.460	8.474	35 986		30,0	5,7	5,3	9,0	—	—	—	—		—	—	—	—	—	—	—	—		—	—	—	—
влад.	104	1.924	676	1.248		18,5	6,5	2,8	8,6	—	—	—	—		—	—	—	—	7	420	49	371		60,0	7,0	8,6	10,0
въ уѣздѣ	**1.586**	**46.384**	**9.150**	**37.234**	0,20	**29,2**	**5,8**	**5,0**	**8,9**	**—**	**—**	**—**	**—**	**—**	**—**	**—**	**—**	**—**	**7**	**420**	**49**	**371**	0,00	**60,0**	**7,0**	**8,6**	**10,0**
15. Стражскій. кр. над.	164	4.477	1.296	3.181		27,3	7,9	3,5	10,0	—	—	—	—		—	—	—	—	—	—	—	—		—	—	—	—
влад.	46	1.076	409	667		23,4	8,9	2,6	9,0	—	—	—	—		—	—	—	—	—	—	—	—		—	—	—	—
въ уѣздѣ	**210**	**5.553**	**1.705**	**3 848**	0,02	**26,4**	**8,1**	**3,3**	**9,8**	**-**	**—**	**—**	**—**	**—**	**—**	**—**	**—**	**—**	**—**	**—**	**—**	**—**	**—**	**—**	**—**	**—**	**—**
Въ губерніи.	**28.377**	**930.110**	**190.688**	**739.422**	**0,25**	**32,8**	**6,7**	**4,9**	**9,3**	**6.909**	**174.105**	**48.086**	**126.019**	**0,04**	**25,2**	**7,0**	**3,6**	**9,4**	**622**	**29.490**	**4.395**	**25.095**	**0,01**	**47,4**	**7,1**	**6,9**	**10,0**
кр. над.	21.573	738.545	147.262	591.283		34,2	6,8	5,0	9,5	4.958	140.534	36.682	103.852		28,3	7.4	3,8	9,5	131	5.567	766	4.801		42,5	5,8	7,3	10,0
влад.	6.804	191.565	43.426	148.139		28,2	6,4	4,4	9,0	1.951	33.571	11.404	22.167		17,2	5,8	3,0	8,8	491	23.923	3.629	20.294		48,7	7,4	6,6	10,0

УѢЗДЫ. DISTRICTS.	Картофель. Pommes de terre.										Овесъ. Avoine.									
	Посѣвная площадь 1910 г. въ десятинахъ. Superficie emblavée en 1910, en déciatines.	Собрано. Récolte.	Посѣяно. Ensemencement.	Остатокъ за посѣвомъ. Produit net.		На одну десятину. Par déciatine.		Урожай самъ. Rendement à.	Вѣсъ четверти въ пудахъ. Poids d'une tchetverte en pouds.	Посѣвная площадь 1910 г. въ десятинахъ. Superficie emblavée en 1910, en déciatines.	Собрано. Récolte.	Посѣяно. Ensemencement.	Остатокъ за посѣвомъ. Produit net.	На одну десятину. Par déciatine.		Урожай самъ. Rendement à	Вѣсъ четверти въ пудахъ. Poids d'une tchetverte en pouds.	Собрано соломы. Récolte de la paille.	
				Весь. Absolu.	На одну душу населенія. Par habitant.	Собрано. Récolte.	Посѣяно. Ensemencement.							Собрано. Récolte.	Посѣяно. Ensemencement.			Всего. Totale.	На одну десятину. Par déciatine.
	Пудовъ. Pouds.									Пудовъ. Pouds.										
1	2	3	4	5	6	7	8	9	0	1	2	3	4	5	6	7	8	9	10
ЧЕРНИГОВСКАЯ.																			
1. Черниговскій. кр. над.	2.797	1.402.696	273.106	1.129.590		501,5	98,0	5,1	8,0	12.512	150.144	92.589	57.555	12,0	7,4	1,6	6,2	207.699	16,6
влад.	2.194	1.360.280	173.765	1.186.515		620,0	79 2	7,8	8,5	11.823	159.611	92.219	67.392	13,5	7.8	1.7	6,0	184.439	15,6
въ уѣздѣ	**4.991**	**2.762.976**	**446.871**	**2.316.105**	11,63	**553,6**	**89,5**	**6,2**	**8,0**	**24.335**	**309.755**	**184.808**	**124.947**	**12,7**	**7,5**	**1,6**	**6,1**	**392.138**	**16,1**
2. Борзенскій. кр. над.	4.726	2.277.459	434.792	1.842.667		481,9	92,0	5,2	9,3	28.963	1.039.772	298.319	741.453	35,9	10,3	3,6	7,2	1.031.083	35,6
влад.	783	399.800	66.868	332.932		510,6	85,4	6,0	9,0	7.177	256.937	71.770	185.167	35,8	10,0	3,6	6,4	263.549	37,0
въ уѣздѣ	**5.509**	**2.677.259**	**501.660**	**2.175.599**	11.90	**486,0**	**91,1**	**5,3**	**9,3**	**36.140**	**1.296.709**	**370.089**	**926.620**	**35,9**	**10,2**	**3,6**	**7,0**	**1.296.632**	**35.9**
3. Глуховскій. кр. над.	3.422	1.468.038	285.737	1.182.301		429,0	83,5	5,1	8,0	9.445	279.572	88.883	190.689	29,6	9,4	3,1	6,9	329.631	34,9
влад.	1.490	854.217	135.739	718.478		573,3	91,1	6,3	8,0	4.341	141.951	36.464	105.487	32,7	8,4	3,9	6,0	159.315	36,7
въ уѣздѣ	**4.912**	**2 322.255**	**421.476**	**1.900.779**	10,75	**472,8**	**85,8**	**5,5**	**8,0**	**13.786**	**421.523**	**125.347**	**296.176**	**30,5**	**9,1**	**3,4**	**6,0**	**488.946**	**35,5**
4. Городнянскій. кр. над.	5.405	2.914.376	410.780	2.503.596		539,2	76,0	7,1	8,1	11.673	159.920	93.384	66.536	13,7	8,0	1,7	6,1	343.186	29,4
влад.	1.368	631.742	120.658	511.084		461,8	88,2	5,2	8,0	2.357	47.376	19.799	27.577	20,1	8,4	2,4	6,1	61.753	26,2
въ уѣздѣ	**6.773**	**3.546.118**	**531.438**	**3.014.680**	15,79	**523,6**	**78,5**	**6,7**	**8,1**	**14.030**	**207.296**	**113.183**	**94.113**	**14,8**	**8,1**	**1,8**	**6,1**	**404.939**	**28,9**
5. Козелецкій. кр. над.	4.301	2.119.533	393.972	1.725.561		492,8	91,6	5 4	8,0	16.087	656.350	156.044	500.306	40,8	9,7	4,2	6,0	683.089	42,4
влад.	1.682	1.288.412	172.405	1.116.007		766,0	102,5	7,5	8,0	7.768	405.490	66.028	339.462	52,2	8,5	6,1	6,2	489.384	63,0
въ уѣздѣ	**5.983**	**3.407.945**	**566.377**	**2.841.568**	16,90	**569,6**	**94,7**	**6,0**	**8,0**	**23.855**	**1.061.840**	**222.072**	**839.768**	**44,5**	**9,2**	**4,8**	**6,0**	**1.172.473**	**49,1**
6. Конотопскій. кр. над.	1.807	1.207.618	225.152	982.466		668,3	124,6	5,4	10,0	20.824	868.361	226.982	641.379	41,7	10,9	3,8	5,6	1.064.106	51,1
влад.	688	610.806	71.002	539.804		887,8	103,2	8,6	10,0	9.997	587.824	99.970	487.854	58,8	10,0	5,9	6,3	571.828	57,2
въ уѣздѣ	**2.495**	**1.818.424**	**296.154**	**1.522.270**	7,52	**728,8**	**118,7**	**6,1**	**10,0**	**30.821**	**1.456.185**	**326.952**	**1.129.233**	**47,2**	**10,6**	**4,5**	**5,9**	**1.635.934**	**53,1**
7. Кролевецкій. кр. над.	4.664	2.919.664	496.250	2.423.414		626,0	106,4	5,9	8,3	4.394	110.289	36.470	73.819	25,1	8,3	3,0	6,0	135.775	30,9
влад.	3.514	1.990.978	333.830	1.657.148		566,3	95,0	6,0	10,0	3.299	79.176	28.371	50.805	24,0	8,6	2,8	6,5	89.403	27.1
въ уѣздѣ	**8.178**	**4.910.642**	**830.080**	**4.080,562**	24,28	**600,5**	**101,5**	**5,9**	**8,9**	**7.693**	**189.465**	**64.841**	**124.624**	**24,6**	**8,4**	**3,0**	**6,2**	**225.178**	**29,3**
8. Мглинскій. кр. над.	7.136	2.884.573	533.059	2.351.514		404,2	74,7	5,4	9,6	8.684	155.454	110.287	45.167	17,9	12,7	1,4	5,8	313.072	34,9
влад.	1.305	747.113	111.186	635.927		572,5	85,2	6,7	8,4	2.979	77.752	32.471	45.281	26,1	10,9	2,4	5,9	150.737	50,6
въ уѣздѣ	**8.441**	**3.631.686**	**644.245**	**2.987.441**	16,57	**436,2**	**76,3**	**5,7**	**9,3**	**11.663**	**233.206**	**142.758**	**90.448**	**20,0**	**12,2**	**1,6**	**5,8**	**463.809**	**39,8**
9. Новгор.-Сѣверскій. кр. над.	6.868	3.556.250	631.856	2.924.394		517,8	92,0	5,6	9,2	5.577	243.157	51.866	191.291	43,6	9,3	4.7	5,6	200.772	36,0
влад.	1.730	990.771	157.084	833.687		572,7	90,8	6,3	10,0	3.723	76.322	29.784	46.538	20,5	8,0	2,6	5,7	103.499	27,8
въ уѣздѣ	**8.598**	**4.547.021**	**788.940**	**3.758.081**	19,26	**528,8**	**91,8**	**5,8**	**9,4**	**9.300**	**319.479**	**81.650**	**237.829**	**34,4**	**8,8**	**3,9**	**5,6**	**304.271**	**32,7**
10 Новозыбковскій. кр. над.	9.921	2.973.324	723.241	2.250.083		299,7	72,9	4,1	9,1	7.448	99.058	69.266	29.792	13,3	9,3	1,4	5,2	223.440	30,0
влад.	1.984	961.645	201.773	759.872		484,7	101,7	4,8	8,2	3.049	44.211	25.917	18.294	14,5	8,5	1,7	5,9	77.140	25,3
въ уѣздѣ	**11.905**	**3.934.969**	**925.014**	**3.009.955**	13,58	**336,5**	**77,8**	**4,3**	**8,9**	**10.497**	**143.269**	**95.183**	**48.086**	**13,7**	**9,1**	**1,5**	**5,4**	**300.580**	**28,6**
11. Нѣжинскій. кр. над.	5.066	3.101.912	424.531	2 677.381		612,3	83,8	7,4	8,0	17.753	666.962	166.878	500.084	37,4	9,4	4,0	6,2	763.379	43,0
влад.	1.803	714.168	158.844	555.324		396,1	88,1	4,5	8,0	9.109	421.747	82.892	338.855	46,3	9,1	5,1	6,8	399.885	43,9
въ уѣздѣ	**6.869**	**3.816.080**	**583.375**	**3.232.705**	15,16	**555,6**	**84,9**	**6,5**	**8,0**	**26.862**	**1.088.709**	**249.770**	**838.939**	**40,5**	**9,3**	**4,4**	**6,4**	**1.163.264**	**43,3**
12. Остерскій. кр. над.	7.765	4.110.015	648.378	3.461.637		529,3	83,5	6,4	8,2	7.779	165.693	58.343	107.350	21,3	7,5	2,8	6,4	238.815	30,7
влад.	1.080	556.200	86.076	470.124		515,0	79,7	6,5	8,0	3.073	71.908	22.433	49.475	23,4	7,3	3,2	6,0	119.232	38,8
въ уѣздѣ	**8 845**	**4.666.215**	**734.454**	**3.931.761**	19,11	**527,6**	**82,9**	**6,4**	**8,2**	**10.852**	**237.601**	**80.776**	**156.825**	**21,9**	**7,5**	**2,9**	**6,3**	**358.047**	**33,0**
13. Сосницкій. кр. над.	6.036	2.584.615	443.042	2.141.573		428,2	73,4	5,8	8,6	5.921	105.986	46.184	59.802	17,9	7,8	2,3	6,1	110.723	18,7
влад.	3.721	1.174.720	329.309	845.411		315,7	88,5	3,6	8,0	4.557	80.659	35.545	45.114	17,7	7,8	2,3	5,8	107.545	23,6
въ уѣздѣ	**9.757**	**3.759.335**	**772.351**	**2.986.984**	13,58	**385,3**	**79,2**	**4,9**	**8,4**	**10.478**	**186.645**	**81.729**	**104.916**	**17,8**	**7,8**	**2,3**	**6,0**	**218.268**	**20,8**
14. Стародубскій. кр. над.	5.392	3.355.442	528.955	2.826.487		622,3	98,1	6,3	8,0	6.616	109.826	64.837	44.989	16,6	9,8	1,7	5,4	180.617	27,3
влад.	1.080	656.100	126.360	529.740		607,5	117,0	5,2	8,4	1.662	30.581	16.454	14.127	18,4	9,9	1,9	5,6	41.218	24,8
въ уѣздѣ	**6.472**	**4.011.542**	**656.315**	**3.356.227**	18,07	**619,8**	**101,3**	**6,1**	**8,1**	**8.278**	**140.407**	**81.291**	**59.116**	**17,0**	**9,8**	**1,7**	**5,4**	**221.835**	**26,8**
15. Сураж-скій. кр. над.	13.774	5.523.374	1.071.517	4.451.857		401,0	77,8	5,2	8,6	7.907	166.047	108.326	57.721	21,0	13,7	1,5	5,9	304.420	38,5
влад.	1.774	827.092	174.207	652.885		522,6	98,2	5,3	8,5	1.023	18.107	11.969	6.138	17,7	11,7	1,5	5,6	30.485	29,8
въ уѣздѣ	**15.548**	**6.350.466**	**1.245.724**	**5.104.742**	19,69	**408,4**	**80,1**	**5,2**	**8,6**	**8.930**	**184.154**	**120,295**	**63.859**	**20,6**	**13,5**	**1,5**	**5,8**	**334.905**	**37,5**
Въ губерніи.	115.276	56.162.933	9.943.474	[4]6.219.459	15,53	487,2	88,2	5,6	8.5	247.520	7.476.243	2.340.744	5.135.499	30,2	9,5	3,2	6,1	8.981.219	36,3
кр. над.	89.080	42.398.889	7.524.368	34.874.521		476.0	84,5	5,6	8,5	171.583	4.976.591	1.668.658	3.307.933	29,0	9,7	3,0	6,1	6.129.807	35,7
влад.	26.196	13.764.044	2.419.106	11.344.938		525,4	92,3	5,7	8,5	75.937	2.499.652	672.086	1.827.566	32,9	8,9	3,7	6,2	2.851.412	37,5

УѢЗДЫ. DISTRICTS.	Яровая рожь. Seigle d'été.											Яровая пшеница.		
	Посѣвная площадь 1910 г. въ десят. Superficie emblavée en 1910, en déciatines.	Собрано. Récolte.	Посѣяно. Ensemencement.	Остат. за посѣв. Produit net. Весь. Absolu.	Остат. за посѣв. Produit net. На 1 душу насел. Par habitant.	На 1 десят. Par déciat. Собрано. Récolte.	На 1 десят. Par déciat. Посѣяно. Ensemencement.	Урожай сам. Rendement à.	Вѣсъ четверти въ пудахъ. Poids d'une tchetv. en pouds.	Собрано соломы. Récolte de la paille. Всего. Totale.	Собрано соломы. Récolte de la paille. На одну десят. Par déciatine.	Посѣвная площадь 1910 г. въ десят. Superficie emblavée en 1910, en déciatines.	Собрано. Récolte.	Посѣяно. Ensemencement.
	Пудовъ. Pouds.									Пудовъ. Pouds		Пудовъ. Pouds.		
1	2	3	4	5	6	7	8	9	10	11	12	1	2	3
КУРСКАЯ.														
1. Курскій. кр. над.	—	—	—	—		—	—	—	—	—	—	113	6.995	1.028
влад.	10	750	100	650		75,0	10,0	7,5	9,0	1.200	120,0	653	28.275	6.008
въ уѣздѣ.	**10**	**750**	**100**	**650**	0,07	**75,0**	**10,0**	**7,5**	**9,0**	**1.200**	**120,0**	**766**	**35.270**	**7.036**
2. Бѣлгородскій. кр. над.	—	—	—	—		—	—	—	—	—	—	881	47.310	8.370
влад.	196	16.503	2.117	14.386		84,2	10,8	7,8	9,4	20.168	102,9	3.772	366.261	32.439
въ уѣздѣ.	**196**	**16.503**	**2.117**	**14.386**	0,07	**84,2**	**10,8**	**7,8**	**9,4**	**20.168**	**102,9**	**4.653**	**413.571**	**40.809**
3. Грайворонскій. кр. над.	—	—	—	—		—	—	—	—	—	—	2.334	153.577	21.006
влад.	—	—	—	—		—	—	—	—	—	—	4.403	324.941	37.426
въ уѣздѣ.	—	—	—	—	—	—	—	—	—	—	—	**6.737**	**478.518**	**58.432**
4. Дмитріевскій. кр. над.	—	—	—	—		—	—	—	—	—	—	80	6.544	784
влад.	1	100	8	92		100,0	8,0	12,5	10.0	26	26,3	99	4.010	921
въ уѣздѣ.	**1**	**100**	**8**	**92**	0,00	**100,0**	**8,0**	**12,5**	**10,0**	**26**	**26.3**	**179**	**10.554**	**1.705**
5. Корочанскій. кр. над.	93	4.371	837	3.534		47,0	9,0	5,2	9,0	3.255	35,0	5.201	293.336	42.648
влад.	19	1.275	188	1.087		67,1	9,9	6,8	9,2	1.503	79,1	2.341	176.043	18.728
въ уѣздѣ.	**112**	**5.646**	**1.025**	**4.621**	0,02	**50,4**	**9,2**	**5,5**	**9,0**	**4.758**	**42.5**	**7.542**	**469.379**	**61.376**
6. Льговскій. кр. над.	—	—	—	—		—	—	—	—	—	—	—	—	—
влад.	15	1.001	135	866		66,7	9,0	7,4	9,5	1.500	100,0	746	47.371	7.012
въ уѣздѣ.	**15**	**1.001**	**135**	**866**	0,01	**66,7**	**9,0**	**7.4**	**9,5**	**1.500**	**100,0**	**746**	**47.371**	**7.012**
7. Новооскольскій. кр. над.	2	114	19	95		57,1	9,5	6,0	9,1	114	57,0	20.888	994.269	198.436
влад.	2	126	19	107		62,9	9,7	6,6	9,1	147	73,4	8.552	561.011	77.823
ьъ уѣздѣ.	**4**	**240**	**38**	**202**	0,00	**60,0**	**9,6**	**6,3**	**9,1**	**261**	**65,3**	**29.440**	**1.555.280**	**276.259**
8. Обоянскій. кр. над.	—	—	—	—		—	—	—	—	—	—	2	136	18
влад.	46	3.358	446	2 912		73,0	9,7	7,5	9,3	4.030	87,6	2.005	142.957	18.045
въ уѣздѣ.	**46**	**3.358**	**446**	**2.912**	0,01	**73,0**	**9,7**	**7,5**	**9,3**	**4.030**	**87,6**	**2.007**	**143.093**	**18.063**
9. Путивльскій. кр. над.	—	—	—	—		—	—	—	—	—	—	1.275	72.165	10.583
влад.	8	499	62	437		62,4	7.8	8,0	9,0	288	36,0	959	60.801	8.439
въ уѣздѣ.	**8**	**499**	**62**	**437**	0,00	**62,4**	**7,8**	**8,0**	**9,0**	**288**	**36,0**	**2.234**	**132.966**	**19.022**
10. Рыльскій. кр. над.	—	—	—	—		—	—	—	—	—	—	22	1.309	238
влад.	4	258	34	224		64,6	8,4	7,6	9,3	272	68,0	1.093	50.606	10.056
въ уѣздѣ.	**4**	**258**	**34**	**224**	0,00	**64,6**	**8,4**	**7,6**	**9,3**	**272**	**68,0**	**1.115**	**51.915**	**10.294**
11. Старооскольскій. кр. над.	—	—	—	—		—	—	—	—	—	—	45	3.038	401
влад.	—	—	—	—		—	—	—	—	—	—	1.120	88.480	9.856
въ уѣздѣ.	—	—	—	—	—	—	—	—	—	—	—	**1.165**	**91.518**	**10.257**
12. Суджанскій. кр. над.	—	—	—	—		—	—	—	—	—	—	77	5.775	770
влад.	104	8.195	988	7.207		78,8	9,5	8,3	9,4	9.974	95,9	1.243	86.016	11.684
въ уѣздѣ.	**104**	**8.195**	**988**	**7.207**	0,04	**78,8**	**9,5**	**8,3**	**9,4**	**9.974**	**95,9**	**1.320**	**91.791**	**12.454**
13. Тимскій. кр. над.	—	—	—	—		—	—	—	—	—	—	273	18.428	2.812
влад.	4	200	36	164		50,0	9,0	5,6	9,0	224	56,0	658	43.099	5.725
въ уѣздѣ.	**4**	**200**	**36**	**164**	0,00	**50,0**	**9,0**	**5,6**	**9,0**	**224**	**56,0**	**931**	**61.527**	**8.537**
14. Фатежскій. кр. над.	—	—	—	—		—	—	—	—	—	—	93	9.458	977
влад.	2	120	18	102		60,0	9,0	6,7	9,0	240	120,0	94	5.264	921
въ уѣздѣ.	**2**	**120**	**18**	**102**	0,00	**60,0**	**9,0**	**6,7**	**9,0**	**240**	**120,0**	**187**	**14.722**	**1.898**
15. Щигровскій. кр. над.	—	—	—	—		—	—	—	—	—	—	25	1.373	230
влад.	2	120	20	100		60,0	10,0	6,0	9,0	150	75,0	259	19.425	2.486
въ уѣздѣ.	**2**	**120**	**20**	**100**	0,00	**60,0**	**10,0**	**6,0**	**9,0**	**150**	**75,0**	**284**	**20.798**	**2.716**
Въ губерніи.	**508**	**36.990**	**5.027**	**31.963**	0,01	**73,0**	**9,9**	**7,4**	**9,3**	**43.091**	**84,8**	**59.306**	**3.618.273**	**535.870**
пр. пад.	95	4.185	856	3 620		47.3	9,0	5,2	9,0	3.369	35,5	31.309	1.613.713	288.301
влад.	413	32.505	4.171	28.334		78,7	10,1	7,8	9,3	39.722	96,2	27.997	2.004.560	247.569

УѢЗДЫ. DISTRICTS.	Froment d'été.										Ячмень. Orge.									
	Остат. за посѣв. Produit net. Весь. Absolu.	Остат. за посѣв. Produit net. На 1 душу насел. Par habitant.	На 1 десят. Par déciat. Собрано. Récolte.	На 1 десят. Par déciat. Посѣяно. Ensemencement.	Урожай сам. Rendement à.	Вѣсъ четверти въ пудахъ. Poids d'une tchetv. en pouds.	Собрано соломы. Récolte de la paille. Всего. Totale.	Собрано соломы. Récolte de la paille. На одну десят. Par déciatine.	Посѣвная площадь 1910 г. въ десят. Superficie emblavée en 1910, en déciatines.	Собрано. Récolte.	Посѣяно. Ensemencement.	Остат. за посѣв. Produit net. Весь. Absolu.	Остат. за посѣв. Produit net. На 1 душу насел. Par habitant.	На 1 десят. Par déciat. Собрано. Récolte.	На 1 десят. Par déciat. Посѣяно. Ensemencement.	Урожай сам. Rendement à.	Вѣсъ четверти въ пудахъ. Poids d'une tchetv. en pouds.	Собрано соломы. Récolte de la paille. Всего. Totale.	Собрано соломы. Récolte de la paille. На одну десят. Par déciatine.
	Пудовъ. Pouds.						Пудовъ. Pouds.		Пудовъ. Pouds.									Пудовъ. Pouds.	
4	5	6	7	8	9	10	11	1	2	3	4	5	6	7	8	9	10	11
5.967		61,9	9,1	6,8	8,7	11.684	103,4	8	740	72	668		92,5	9,0	10,3	8,0	752	94,0
22.267		43,3	9,2	4,7	9.0	36.437	55.8	252	18.270	2.142	16.128		72,5	8,5	8,5	7,9	25.200	100,0
28.234	0,10	**46,0**	**9,2**	**5,0**	**8,9**	**48.121**	**62,8**	**260**	**19.010**	**2.214**	**16.796**	0,06	**73,1**	**8,5**	**8,6**	**7.9**	**25.952**	**99,8**
38.940		53,7	9,5	5,7	9,3	81.404	92.4	6.973	414.894	67.638	347.256		59.5	9,7	6,1	8,1	625.478	89,7
333.822		97,1	8,6	11,3	9.4	338.726	89,8	3.335	340.837	28.348	312.489		102,2	8,5	12,0	8,2	273.804	82,1
372.762	1,71	**88,9**	**8,8**	**10,1**	**9,4**	**420.130**	**90,3**	**10.308**	**755.731**	**95.986**	**659.745**	3,02	**73,3**	**9,3**	**7,9**	**8,1**	**899.282**	**87,2**
132.571		65,8	9,0	7,3	9,8	167.581	71,8	6.793	396.032	64.534	331.498		58.3	9,5	6,1	7,9	488.417	71,9
287.515		73,8	8,5	8,7	9.4	423.569	96.2	3.059	234.931	27.225	207.706		76,8	8,9	8,6	7,3	245.026	80,1
420.086	1,82	**71,0**	**8,7**	**8,2**	**9,5**	**591.150**	**87,7**	**9.852**	**630.963**	**91.759**	**539.204**	2,33	**64,0**	**9,3**	**6,9**	**7,7**	**733.443**	**74,4**
5.760		81,8	9,8	8,3	9,0	7.048	88,1	35	2.569	357	2.212		73,4	10,2	7,2	8,0	2.450	70,0
3.089		40,5	9,3	4,4	9,8	4.861	49,1	97	4.210	834	3.376		43,4	8,6	5,0	8,5	2.997	30,9
8.849	0,06	**59,0**	**9,5**	**6,2**	**9,3**	**11.909**	**66,5**	**132**	**6.779**	**1.191**	**5.588**	0,03	**51,4**	**9,0**	**5,7**	**8,3**	**5.447**	**41,3**
250.688		56,4	8,2	6,9	9,0	363.030	69,8	7.035	430.542	64.019	366.523		61,2	9,1	6,7	7,9	429.135	61,0
157.315		75,2	8,0	9,4	10,3	224.970	96,1	1.507	121.766	12.508	109.258		80,8	8,3	9,7	7,5	127.794	84,8
408.003	1,95	**62,2**	**8,1**	**7,6**	**9 4**	**588.000**	**78,0**	**8.542**	**552.308**	**76.527**	**475.781**	2,28	**64,7**	**9,0**	**7,2**	**7,8**	**556.929**	**65,2**
—		—	—	—	—	—	—	—	—	—	—		—	—	—	—	—	—
40.359		63,5	9,4	6,8	8,8	51.474	69,0	324	25.531	2.722	22.809		78,8	8,4	9,4	7,8	22.194	68,5
40.359	0,24	**63,5**	**9,4**	**6,8**	**8,8**	**51.474**	**69,0**	**324**	**25.531**	**2.722**	**22.809**	0,14	**78,8**	**8,4**	**9,4**	**7,8**	**22.194**	**68,5**
795.833		47,6	9,5	5,0	9,4	1.200.660	57,5	7.785	389.250	69.287	319.963		50,0	8,9	5,6	7,6	470.214	60,4
483.188		65,6	9,1	7,2	9,0	703.830	82,3	2.493	203.429	23 933	179.496		81,6	9,6	8,5	8,2	173.513	69,6
1.279 021	6,47	**52,8**	**9,4**	**5,6**	**9,3**	**1.904.490**	**64,7**	**10.278**	**592.679**	**93.220**	**499.459**	2,53	**57,7**	**9,1**	**6,4**	**7,8**	**643.727**	**62,6**
118		68,0	9,0	7,6	10,0	164	82,0	218	20.209	2.463	17.746		92,7	11,3	8,2	8,3	20.492	94,0
124.912		71,3	9.0	7,9	9,1	222.114	110,8	732	64.489	7.100	57.389		88,1	9,7	9,1	8,2	82.350	112,5
125.030	0,51	**71,3**	**9,0**	**7,9**	**9.1**	**222.278**	**110,8**	**950**	**84.698**	**9 563**	**75.135**	0,31	**89,2**	**10,1**	**8,9**	**8,2**	**102.842**	**108,3**
61.582		56,6	8,3	6,8	8,5	129.158	101,3	2.728	161.770	26.734	135.036		59,3	9,8	6,1	7,3	246.066	90,2
52.362		63,4	8,8	7,2	9,7	93.023	97,0	335	25.728	2.982	22.746		76,8	8,9	8,6	7,8	30.921	92,3
113.944	0,56	**59,5**	**8,5**	**7,0**	**9,0**	**222.181**	**99,5**	**3.063**	**187.498**	**29.716**	**157.782**	0,78	**61,2**	**9,7**	**6,3**	**7,4**	**276.987**	**90,4**
1.071		59,5	10,8	5,5	9,3	1.903	86,5	385	23.062	3.619	19.443		59.9	9,4	6,4	7,9	34.150	88,7
40.550		46,3	9.2	5,0	9,1	67.220	61,5	166	11.554	1.610	9.944		69,6	9,7	7,2	8,7	10.126	61,0
41.621	0,20	**46,6**	**9,2**	**5,0**	**9,1**	**69.123**	**62,0**	**551**	**34.616**	**5.229**	**29.387**	0,14	**62,8**	**9,5**	**6,6**	**8,2**	**44.276**	**80,4**
2.637		67,5	8,9	7,6	9,3	5.063	112,5	350	30.030	3.290	26.740		85,8	9,4	9,1	8,0	33.950	97,0
78.624		79,0	8,8	9,0	10,0	117.264	104,7	479	62.270	4.694	57.576		130,0	9,8	13,3	8,3	73.431	153,3
81.261	0,44	**78,6**	**8,8**	**8,9**	**10,0**	**122.327**	**105,0**	**829**	**92.300**	**7.984**	**84.316**	0,45	**111,3**	**9,6**	**11,6**	**8,2**	**107.381**	**129,5**
5.005		75,0	10,0	7,5	10,0	5.852	76,0	426	22.706	4.388	18.318		53,3	10,3	5,2	8,0	24.964	58,6
74.332		69,2	9.4	7,4	9,6	101.802	81,9	161	7.406	1.272	6.134		46,0	7,9	5,8	7,8	6.569	40,8
79.337	0,42	**69,5**	**9,4**	**7,4**	**9,6**	**107.654**	**81,6**	**587**	**30.112**	**5.660**	**24.452**	0,13	**51,3**	**9,6**	**5,3**	**8,0**	**31.533**	**53,7**
15.616		67,5	10,3	6,6	9,9	21.840	80,0	479	28.740	3.832	24.908		60,0	8,0	7,5	8,0	22.992	48,0
37.374		65,5	8,7	7,5	9,5	45.731	69,5	158	14.441	1.311	13.130		91,4	8,3	11,0	8,0	9.132	57,8
52.990	0,30	**66,1**	**9,2**	**7,2**	**9,6**	**67.571**	**72,6**	**637**	**43.181**	**5.143**	**38.038**	0,21	**67,8**	**8,1**	**8,4**	**8,0**	**32.124**	**50,4**
8.481		101,7	10,5	9,7	9,3	6.770	72,8	—	—	—	—		—	—	—	—	—	—
4.343		56,0	9,8	5,7	9,5	14.100	150,0	241	12.050	1.928	10.122		50,0	8,0	6,3	7,0	16.870	70,0
12.824	0,08	**78,7**	**10,1**	**7,8**	**9,4**	**20.870**	**111,6**	**241**	**12.050**	**1.928**	**10.122**	0,07	**50,0**	**8,0**	**6.3**	**7,0**	**16.870**	**70,0**
1.143		54,9	9,2	6,0	9,3	2.295	91,8	32	2.400	314	2.086		75,0	9,8	7,6	8,6	2,496	78,0
16.939		75,0	9,6	7,8	9,5	28.050	108,3	369	25.719	3.616	22.103		69.7	9,8	7,1	8,5	36.125	97.9
18.082	0,09	**73,2**	**9,6**	**7,7**	**9,5**	**30.345**	**106,8**	**401**	**28.119**	**3.930**	**24.189**	0,13	**70,1**	**9,8**	**7,2**	**8,5**	**38.621**	**96,3**
3.082.403	1,02	**61,0**	**9,0**	**6,8**	**9,3**	4.477.623	**75,5**	46.955	3.095.575	432.772	2.662.803	0,88	**65,9**	**9,2**	**7,2**	**7,8**	**3.537.608**	**75,1**
1.325.412		51.5	9,2	5,6	9,3	2.004.452	64,0	33.247	1.922.944	310.547	1.612.397		57,8	9,3	6,2	7,8	2.401.556	72,2
1.756.991		71,6	8,8	8,1	9,4	2.473.171	88,3	13.708	1.172.631	122.225	1.050.406		85,5	8,9	9,6	7,9	1.136.052	82,9

уѣзды. DISTRICTS.	Гречиха. Sarrasin. Посѣвная площадь 1910 г. въ десят. Superficie emblavée en 1910, en déciatines.	Собрано. Récolte.	Посѣяно. Ensemencement.	Остат. за посѣв. Produit net. Весь. Absolu.	На 1 душу насел. Par habitant.	На 1 десят. Par déciat. Собрано. Récolte.	Посѣяно. Ensemencement.	Урожай самъ. Rendement à.	Вѣсъ четверти въ пудахъ. Poids d'une tchetv. en pouds.	Собрано соломы. Récolte de la paille. Всего. Totale.	На одну десят. Par déciatine.	Просо. Посѣвная площадь 1910 г. въ десят. Superficie emblavée en 1910, en déciatines.	Собрано. Récolte.	Посѣяно. Ensemencement.
		Пудовъ. Pouds.								Пудовъ. Pouds.			Пудовъ. Pouds.	
1	2	3	4	5	6	7	8	9	10	11	12	1	2	3
КУРСКАЯ.														
1. Курскій. кр. над.	15.936	758.554	121.114	637.440		47,6	7,6	6,3	7,9	914.726	57,4	6.213	428.076	16.154
влад.	2.683	112.149	20.123	92.026		41,8	7,5	5,6	7,6	105.979	39,5	837	77.423	1 672
въ уѣздѣ	**18.619**	**870.703**	**141.237**	**729.466**	2,68	**46,8**	**7,6**	**6,2**	**7,9**	**1.020.705**	**54,8**	**7.050**	**505.499**	**17.828**
2. Бѣлгородскій. кр. над.	2.946	147.595	23.863	123.732		50,1	8,1	6,2	7,6	224.191	76,1	11.221	733.853	30.297
влад.	1.133	67.414	9.291	58.123		59,5	8,2	7,3	7,3	61.975	54,7	3.281	311.695	6.896
въ уѣздѣ	**4.079**	**215.009**	**33.154**	**181.855**	0,83	**52,7**	**8,1**	**6,5**	**7,5**	**286.166**	**70,2**	**14.502**	**1.045.548**	**37.187**
3. Грайворонскій. кр. над.	3.957	189.540	32.843	156.697		47,9	8,3	5,8	7,2	278.969	70,5	9.475	708.730	30.320
влад.	381	26.670	3.810	22.860		70,0	10,0	7,0	7,0	26.670	70,0	2.143	191.584	4.073
въ уѣздѣ	**4.338**	**216.210**	**36.653**	**179.557**	0,78	**49,9**	**8,4**	**5,9**	**7,2**	**305.639**	**70,5**	**11 618**	**900.314**	**34.392**
4. Дмитріевскій. кр. над.	5.807	231.699	37.746	193.953		39,9	6,5	6,1	6,9	282.220	48,6	897	43.146	1.973
влад.	938	50.371	6.378	43.993		53,7	6,8	7,9	7,7	53.278	56,8	341	19.983	648
въ уѣздѣ	**6.745**	**282.070**	**44.124**	**237.946**	1,49	**41,8**	**6,5**	**6,4**	**7,0**	**335.498**	**49,7**	**1.238**	**63.129**	**2.621**
5. Корочанскій. кр. над.	10.795	612.077	83.122	528.955		56,7	7,7	7,4	7,9	596.964	55,3	8.812	591.285	24.674
влад.	1.351	130.642	10.538	120.104		96,7	7,8	12,4	8,0	126 048	93,3	1.444	132.270	3.032
въ уѣздѣ	**12.146**	**742.719**	**93.660**	**649.059**	3,11	**61,1**	**7,7**	**7,9**	**7,9**	**723.012**	**59,5**	**10.256**	**723.555**	**27.706**
6. Льговскій. кр. над.	7.930	455.975	56.303	399.672		57,5	7,1	8,1	7,6	512.278	64,6	2.081	162.110	5.610
влад.	2.262	128.029	17.870	110.159		56,6	7,9	7,2	7,0	155.626	68,8	1.144	102.731	2.866
въ уѣздѣ	**10.192**	**584.004**	**74.173**	**509.831**	3,03	**57,3**	**7,3**	**7,9**	**7,5**	**667.904**	**65,5**	**3.225**	**264.841**	**8.479**
7. Новооскольскій. кр. над.	13.904	723.008	102.890	620.118		52,0	7,4	7,0	7,6	710.494	51,1	7.710	497.295	19.273
влад.	4.062	266.467	29.653	236.814		65,6	7,3	9,0	7,9	197.007	48,5	1.990	127.360	3.783
въ уѣздѣ	**17.966**	**989.475**	**132.543**	**856.932**	4,34	**55,1**	**7,4**	**7,5**	**7,7**	**907.501**	**50,5**	**9.700**	**624.655**	**23.056**
8. Обоянскій. кр. над.	6.014	425.791	48.713	377.078		70,8	8,1	8,7	7,5	407.749	67,8	13.291	950.306	33.228
влад.	387	30.186	3.212	26.974		78,0	8,3	9,4	8,0	34.443	89,0	1.998	201.798	4.995
въ уѣздѣ	**6.401**	**455.977**	**51.925**	**404.052**	1,65	**71,2**	**8,1**	**8,8**	**7,5**	**442.192**	**69,1**	**15.289**	**1.152.104**	**38.223**
9. Путивльскій. кр. над.	7.050	291.870	50.055	241.815		41,4	7,1	5,8	7,0	487.860	69,2	2.099	89.417	5.038
влад.	1.591	56.321	10.978	45.343		35,4	6,9	5,1	6,9	76.527	48,1	530	46.428	1.113
въ уѣздѣ	**8.641**	**348.191**	**61.033**	**287.158**	1,41	**40,3**	**7,1**	**5,7**	**7,0**	**564.387**	**65,3**	**2.629**	**135.845**	**6.151**
10. Рыльскій. кр. над.	5.901	221.878	40.127	181.751		37,6	6,8	5,5	7,5	270.856	45,9	1.651	113.589	3.962
влад.	3.485	154.386	28.926	125.460		44,3	8,3	5,3	7,4	165.886	47,6	762	57.836	1.600
въ уѣздѣ	**9.386**	**376.264**	**69.053**	**307.211**	1,47	**40,1**	**7,4**	**5,4**	**7,5**	**436.742**	**46,5**	**2.413**	**171.425**	**5.562**
11. Старооскольскій. кр. над.	9.711	583.631	75.746	507.885		60,1	7,8	7,7	7,3	591.400	60,9	10.872	753.430	23.918
влад.	3.998	307.446	33 183	274.263		76,9	8,3	9,3	7,1	387.806	97,0	4.875	602.550	10.723
въ уѣздѣ	**13.709**	**891.077**	**108.929**	**782.148**	4,19	**65,0**	**7,9**	**8,2**	**7,2**	**979.206**	**71,4**	**15.747**	**1.355.980**	**34.643**
12. Суджанскій. кр. над.	11.820	653.646	94.560	559.086		55,3	8,0	6,9	7,2	613.458	51,9	830	63.910	2.324
влад.	1.234	78.116	8.761	69.355		63,3	7,1	8,9	7,3	51.951	42,1	636	41.658	1.526
въ уѣздѣ	**13.054**	**731.762**	**103.321**	**628.441**	3,31	**56,1**	**7,9**	**7,1**	**7,2**	**665.409**	**51,0**	**1.466**	**105.568**	**3.850**
13. Тимскій. кр. над.	12.885	766.658	97.926	668.732		59,5	7,6	7,8	7,8	800.159	62,1	8.835	625.518	22.974
влад.	3.371	170.910	22.586	148.324		50,7	6,7	7,6	7,9	181.697	53,9	3.115	275.989	6.543
въ уѣздѣ	**16.256**	**937.568**	**120.512**	**817.056**	4,55	**57.7**	**7,4**	**7,8**	**7,8**	**981.856**	**60,4**	**11.950**	**901.507**	**29.513**
14. Фатежскій. кр. над.	5.033	230.511	39.257	191.254		45,8	7,8	5,9	7,0	223.465	44,4	2.884	170.733	6.922
влад.	1.023	51.457	7.673	43.784		50,3	7,5	6,7	7,0	50.741	49,6	746	56.174	1.417
въ уѣздѣ	**6.056**	**281.968**	**46.930**	**235.038**	1,53	**46,6**	**7,7**	**6,0**	**7,0**	**274.206**	**45,3**	**3.630**	**226.907**	**8.339**
15. Щигровскій. кр. над.	3.558	149.436	27.041	122.395		42,0	7,6	5 5	7,3	181.458	51,0	8.712	595.030	21.786
влад.	1.334	79.907	9.872	70.035		59,9	7,4	8,1	8,0	71.769	53,8	3.543	270.331	8.853
въ уѣздѣ	**4.892**	**229.343**	**36.913**	**192.430**	1,00	**46,9**	**7.5**	**6,2**	**7,5**	**253.227**	**51,8**	**12.255**	**865.361**	**30 638**
Въ губерніи.	**152480**	**8.152.340**	**1.154.160**	**6.998.180**	**2,32**	**53,5**	**7,6**	**7,1**	**7,5**	**8.843.650**	**58,0**	**122968**	**9.042.238**	**308.188**
кр. над.	123247	6.441.869	931.306	5.510.563		52,3	7,6	6,9	7.5	7.096.247	57,6	95.583	6.526.428	248.455
влад.	29.233	1.710.471	222.854	1.487.617		58,5	7,6	7,7	7,5	1.747.403	59,8	27.385	2.515.810	59.733

уѣздѣ. DISTRICTS.	Millet. Остат. за посѣв. Produit net. Весь. Absolu.	На 1 душу насел. Par habitant.	На 1 десят. Par déciat. Собрано. Récolte.	Посѣяно. Ensemencement.	Урожай самъ. Rendement à.	Вѣсъ четверти въ пудахъ. Poids d'une tchetv. en pouds.	Собрано соломы. Récolte de la paille. Всего. Totale.	На 1 десятину. Par déciatine.	Горохъ. Pois. Посѣвная площадь 1910 г. въ десят. Superficie emblavée en 1910, en déciatines.	Собрано. Récolte.	Посѣяно. Ensemencement.	Остат. за посѣв. Produit net. Весь. Absolu.	На 1 душу насел. Par habitant.	На 1 десят. Par déciat. Собрано. Récolte.	Посѣяно. Ensemencement.	Урожай самъ. Rendement à.	Вѣсъ четверти въ пудахъ. Poids d'une tchetverte en pouds.
	Pouds.						Пудовъ. Pouds.			Пудовъ. Pouds.							
4	5	6	7	8	9	10	11	1	2	3	4	5	6	7	8	9	
411.922		68,9	2,6	26,5	9 4	487.009	78,4	792	35.640	4.277	31.363		45,0	5.4	8,3	9,9	
75.749		92.5	2,0	46.2	10,2	43.022	51,4	109	6.289	632	5.657		57.7	5,8	10,0	8,9	
487.671	1,79	**71,7**	**2,5**	**28 4**	**9,5**	**530.031**	**75,2**	**901**	**41.929**	**4.909**	**37.020**	0,14	**46,5**	**5,4**	**8,5**	**9,7**	
703.556		65,4	2,7	24,2	9,6	986.326	87,9	561	28.779	4.937	23,842		51,3	8,8	5,8	10,0	
304.805		95,0	2,1	45,2	10,0	351.067	107,0	432	35.554	2.598	32.956		82,3	6,0	13,7	10,3	
1.008.361	4,61	**72,1**	**2,6**	**28,1**	**9,7**	**1.337.393**	**92,2**	**993**	**64.333**	**7.535**	**56.798**	0,26	**64,8**	**7,6**	**8,5**	**10,2**	
678.410		74,8	3,2	23,4	9,7	812.008	85,7	525	29.453	4.673	24.780		56,1	8,9	6,3	9,3	
187.512		89,4	1,9	47,0	10,0	231.873	108,2	334	21.376	3.373	18.003		64,0	10,1	6,3	10,0	
865.922	3.75	**77,5**	**3,0**	**26,2**	**9,8**	**1.043.881**	**89,9**	**859**	**50.829**	**8.046**	**42.783**	0,19	**59,2**	**9,4**	**6,3**	**9,6**	
41.173		48,1	2,2	21,9	10,0	46.644	52,0	1.207	53.712	7.846	45.866		44,5	6,5	6,8	9,8	
19.335		58,6	1,9	30,8	10 1	19.949	58,5	214	11.834	1.626	10.208		55,3	7,6	7,3	10,0	
60.508	0,38	**51,0**	**2,1**	**24,1**	**10,0**	**66.593**	**53,8**	**1.421**	**65.546**	**9.472**	**56.074**	0,35	**46,1**	**6,7**	**6,9**	**9,8**	
566.611		67,1	2,8	24,0	9,9	546.344	62,0	257	12.542	2.657	9.885		48,8	10,3	4.7	9,8	
129.238		91,6	2,1	43,6	10,0	140.646	97,4	118	9.440	1.180	8.260		80,0	10,0	8.0	10,5	
695.849	3,33	**70,5**	**2,7**	**26,1**	**9,9**	**686.990**	**67,0**	**375**	**21.982**	**3.837**	**18.145**	0,09	**58,6**	**10,2**	**5,7**	**10,1**	
156.491		77.9	2,7	28,9	9.5	185.109	89,0	1.087	52.176	6.305	45.871		48,0	5,8	8,3	9,7	
99.871		89,8	2.5	35,9	10,1	83.283	72,8	528	34.056	4.330	29.726		64,5	8,2	7,9	9.5	
256.362	1,53	**82,1**	**2,6**	**31,2**	**9,7**	**268.392**	**83,2**	**1.615**	**86.232**	**10.635**	**75.597**	0,45	**53,4**	**6,6**	**8,1**	**9,6**	
478.020		64,5	2.5	25,8	10,0	464.913	60,3	224	21.504	2.016	19.488		96,0	9,0	10.7	10,0	
123.579		64,0	1,9	33,7	9,2	135.121	67,9	113	7.537	1.356	6.181		66,7	12,0	5,6	10,0	
601.599	3,04	**64,4**	**2,4**	**27,1**	**9,8**	**600.034**	**61,9**	**337**	**29.041**	**3.372**	**25.669**	0,13	**86,2**	**10,0**	**8,6**	**10,0**	
917.078		71,5	2,5	28,6	9,7	988.850	74,4	527	20.553	4.216	16.337		39,0	8,0	4,9	9,5	
196.803		101,0	2,5	40,4	9,2	154.445	77,3	46	4.775	428	4.347		103,8	9,3	11,2	10,0	
1.113.881	4,54	**75,4**	**2,5**	**30,1**	**9,6**	**1.143.295**	**74,8**	**573**	**25.328**	**4.644**	**20.684**	0,08	**44,2**	**8,1**	**5,5**	**9.6**	
84.379		42,6	2,4	17,7	9,1	192.688	91,8	350	15.400	1.995	13.405		44,0	5,7	7,7	8,8	
45.315		87,6	2,1	41,7	9,3	52.311	98,7	141	6.669	1.170	5.499		47,3	8,3	5,7	8,8	
129.694	0,64	**51,7**	**2,3**	**22,1**	**9,2**	**244.999**	**93,2**	**491**	**22.069**	**3.165**	**18.904**	0,09	**44,9**	**6,4**	**7,0**	**8,8**	
109.627		68,8	2,4	28,7	9.4	150.076	90,9	978	41.663	5.770	35.893		42,6	5.9	7,2	9,7	
56.236		75,9	2,1	36,1	8,9	60.808	79,8	788	35.302	5.674	29.628		44,8	7.2	6,2	9.0	
165.863	0,79	**71,0**	**2,3**	**30,8**	**9,2**	**210.884**	**87,4**	**1.766**	**76.965**	**11.444**	**65.521**	0,31	**43,6**	**6,5**	**6,7**	**9,4**	
729.512		69.3	2,2	31,5	10,0	803.441	73,9	341	30.554	2.182	28.372		89,6	6,4	14,0	10,0	
591.825		123,6	2,2	56,2	9,8	401.213	82,3	584	59.626	4.847	54.779		102,1	8,3	12,3	10,0	
1.321.337	7,08	**86,1**	**2,2**	**39,1**	**9,9**	**1.204.654**	**76,5**	**925**	**90.180**	**7.029**	**83.151**	0,45	**97,5**	**7,6**	**12,8**	**10,0**	
61.586		77,0	2,8	27,5	9,3	59.511	71,7	983	60.848	6.979	53.869		61,9	7,1	8,7	10,8	
40.132		65,5	2,4	27,3	10,0	34.217	53,8	185	14.874	1.462	13.412		80,4	7,9	10,2	10,7	
101.718	0,54	**72,0**	**2,6**	**27,4**	**9,6**	**93.728**	**63,9**	**1.168**	**75.722**	**8.441**	**67.281**	0,35	**64,8**	**7,2**	**9,0**	**10,8**	
602.547		70,8	2,6	27,2	9,5	647.606	73,3	281	10.116	2.248	7.868		36,0	8,0	4,5	8,3	
269.447		88,6	2,1	42,2	9,7	250.446	80,4	194	8.866	1.242	7.624		45,7	6,4	7,1	9,8	
871.994	4,86	**75,4**	**2,5**	**30,5**	**9,6**	**898.052**	**75,2**	**475**	**18.982**	**3.490**	**15.492**	0,09	**40,0**	**7,3**	**5,4**	**8,9**	
163.811		59,2	2,4	24,7	9,8	186.306	64,6	366	20.386	3.184	17.202		55,7	8,7	6,4	9,8	
54.757		75,3	1,9	39,6	9,8	40.433	54,2	324	24.203	2.592	21.611		74,7	8,0	9,3	10,0	
218.568	1,42	**62,5**	**2,3**	**27,2**	**9,8**	**226.739**	**62,5**	**690**	**44.589**	**5.776**	**38.813**	0,25	**64,6**	**8,4**	**7,7**	**9,9**	
573.250		68,3	2,5	27,3	9,8	553.212	63,5	115	6.187	1.150	5.037		53,8	10,0	5,4	10,0	
261.473		76,3	2,5	30,5	9,3	305.761	86,3	138	12.972	1.035	11.937		94.0	7,5	12,5	10,0	
834.723	4,33	**70,6**	**2,5**	**28,2**	**9,6**	**858.973**	**70,1**	**253**	**19.159**	**2.185**	**16.974**	0,09	**75,7**	**8,6**	**8,8**	**10,0**	
8.734.050	2,90	**73,5**	**2,5**	**29,3**	**9,7**	**9.414.638**	**76,6**	**12.842**	**732.886**	**93.980**	**638.906**	**0,21**	**57,1**	**7,3**	**7,8**	**9,8**	
6.277.973		68,3	2,6	26,3	9,7	7.110.043	74,4	8.594	439.513	60.435	379.078		51,1	7,0	7,3	9,8	
2456.077		91,9	2,2	42,1	9,7	2.304.595	84,2	4.248	293.373	33.545	259.828		69,1	7,9	8,7	9,8	

Чечевица. Lentilles.

УѢЗДЫ. DISTRICTS.	Посѣвная площадь 1910 г. въ десятинахъ. Superficie emblavée en 1910, en déciatines.	Собрано. Récolte.	Посѣяно. Ensemencement.	Остатокъ за посѣвомъ. Produit net. Весь. Absolu.	Остатокъ за посѣвомъ. Produit net. На одну душу населенія. Par habitant.	На одну десятину. Par déciatine. Собрано. Récolte.	На одну десятину. Par déciatine. Посѣяно. Ensemencement.	Урожай самъ. Rendement à.	Вѣсъ четверти въ пудахъ. Poids d'une tchetverte en poods.
		Пудовъ. Poods.							
1	2	3	4	5	6	7	8	9	01
КУРСКАЯ.									
1. Курскій. кр. над.	478	28.967	4.876	24.091		60,6	10,2	5,9	11,3
влад.	53	3.519	382	3.137		66,4	7,2	9,2	10,0
въ уѣздѣ	**531**	**32.486**	**5.258**	**27.228**	0,10	**61,2**	**9,9**	**6,2**	**11,1**
2. Бѣлгородскій. кр. над.	334	14.529	2.705	11.824		43,5	8,1	5,4	10,3
влад.	400	24.520	2.680	21.840		61,3	6,7	9,1	10,0
въ уѣздѣ	**734**	**39.049**	**5.385**	**33.664**	0,15	**53,2**	**7,3**	**7,3**	**10,2**
3. Грайворонскій. кр. над.	271	12.547	2.358	10.189		46,3	8,7	5,3	9,7
влад.	141	6.965	1.029	5.936		49,4	7,3	6,8	10,0
въ уѣздѣ	**412**	**19.512**	**3.387**	**16.125**	0,07	**47,4**	**8,2**	**5.8**	**9,8**
4. Дмитріевскій. кр. над.	1.248	40.310	10.858	29.452		32,3	8,7	3,7	9,7
влад.	269	16.544	2.260	14.284		61,5	8,4	7,3	10,8
въ уѣздѣ	**1.517**	**56.854**	**13.118**	**43.736**	0,27	**37,5**	**8,6**	**4,3**	**10,0**
5. Корочанскій. кр. над.	291	15.656	2.765	12.891		53.8	9,5	5,7	9,8
влад.	181	12.670	1.448	11.222		70,0	8,0	8,8	9,8
въ уѣздѣ	**472**	**28.326**	**4.213**	**24.113**	0,12	**60.0**	**8,9**	**6,7**	**9,8**
6. Льговскій. кр. над.	490	21.070	3.969	17.101		43,0	8,1	5,3	9,8
влад.	242	11.761	1.863	9.898		48,6	7,7	6,3	9,4
въ уѣздѣ	**732**	**32.831**	**5.832**	**26.999**	0,16	**44,9**	**8,0**	**5,6**	**9,8**
7. Новооскольскій. кр. над.	282	13.592	1.918	11,674		48,2	6,8	7,1	10,3
влад.	120	5.616	624	4.992		46,8	5,2	9,0	10,0
въ уѣздѣ	**402**	**19.208**	**2.542**	**16.666**	0,08	**47,8**	**6,3**	**7,6**	**10,3**
8. Обоянскій. кр. над.	162	7.938	1.102	6.836		49,0	6,8	7,2	9,3
влад.	15	969	101	868		64,6	6,7	9,6	9,8
въ уѣздѣ	**177**	**8.907**	**1.203**	**7.704**	0,03	**50,3**	**6,8**	**7,4**	**9,5**
9. Путивльскій. кр. над.	2	95	16	79		47,6	8,2	5,9	10,0
влад.	15	929	111	818		61,9	7,4	8,4	10,0
въ уѣздѣ	**17**	**1.024**	**127**	**897**	0,00	**60,2**	**7,5**	**8,1**	**10,0**
10. Рыльскій. кр. над.	130	6.461	689	5.772		49,7	5,3	9,4	9,5
влад.	154	7.592	1.140	6.452		49,3	7,4	6,7	10,5
въ уѣздѣ	**284**	**14.053**	**1.829**	**12.224**	0,06	**49,5**	**6,4**	**7,7**	**10,0**
11. Старооскольскій. кр. над.	537	21.910	3.759	18.151		40,8	7,0	5,8	10,0
влад.	412	39.840	4.120	35.720		96,7	10,0	9,7	10,0
въ уѣздѣ	**949**	**61.750**	**7.879**	**53.871**	0,29	**65,1**	**8,3**	**7,8**	**10,0**
12. Суджанскій. кр. над.	76	3.800	608	3.192		50,0	8,0	6,3	11,0
влад.	122	7.332	854	6.478		60,1	7,0	8,6	9,5
въ уѣздѣ	**198**	**11.132**	**1.462**	**9.670**	0,05	**56,2**	**7,4**	**7,6**	**10,2**
13. Тимскій. кр. над.	26	1.321	226	1.095		50,8	8,7	5,8	10,1
влад.	8	386	58	328		48,3	7,2	6,7	9,0
въ уѣздѣ	**34**	**1.707**	**284**	**1.423**	0,01	**50,2**	**8,4**	**6,0**	**9,8**
14. Фатежскій. кр. над.	1.985	97.067	16.873	80.194		48,9	8,5	5,8	9,8
влад.	470	37.600	3.290	34.310		80.0	7,0	11,4	10,1
въ уѣздѣ	**2.455**	**134.667**	**20.163**	**114.504**	0,74	**54,9**	**8,2**	**6,7**	**9,9**
15. Щигровскій. кр. над.	9	450	90	360		50,0	10,0	5,0	10,4
влад.	35	2.237	249	1.988		63,9	7,1	9,0	9,7
въ уѣздѣ	**44**	**2.687**	**339**	**2.348**	0,01	**61,1**	**7,7**	**7,9**	**9,7**
Въ губерніи.	**8.958**	**464.193**	**73.021**	**391.172**	**0,13**	**51,8**	**8,2**	**6,4**	**10,0**
кр. над.	6.321	285.713	52.812	232.901		45,2	8,4	5,4	10,1
влад.	2.637	178.480	20.209	158.271		67.7	7,7	8,8	10,1

Бобы. Fèves.

Посѣвная площадь 1910 г. въ десятинахъ. Superficie emblavée en 1910 en déciatines.	Собрано. Récolte.	Посѣяно. Ensemencement.	Остатокъ за посѣвомъ. Produit net. Весь. Absolu.	Остатокъ за посѣвомъ. Produit net. На одну душу населенія. Par habitant.	На одну десятину. Par déciatine. Собрано. Récolte.	На одну десятину. Par déciatine. Посѣяно. Ensemencement.	Урожай самъ. Rendement à.	Вѣсъ четверти въ пудахъ. Poids d'une tchetverte en poods.
	Пудовъ. Poods.							
1	2	3	4	5	6	7	8	9
—	—	—	—		—	—	—	—
—	—	—	—		—	—	—	—
—	—	—	—	—	—	—	—	—
14	553	137	416		39,5	9,8	4,0	9,3
1	38	10	28		37,9	9,5	3,8	9,5
15	**591**	**147**	**444**	0,00	**39,4**	**9,8**	**4,0**	**9,3**
—	—	—	—		—	—	—	—
—	—	—	—		—	—	—	—
—	—	—	—	—	—	—	—	—
—	—	—	—		—	—	—	—
4	179	32	147		44,8	8,0	5,6	9,2
4	**179**	**32**	**147**	0,00	**44,8**	**8,0**	**5,6**	**9,2**
—	—	—	—		—	—	—	—
—	—	—	—		—	—	—	—
—	—	—	—	—	—	—	—	—
—	—	—	—		—	—	—	—
4	207	40	167		51,7	10,0	5,2	9,0
4	**207**	**40**	**167**	0,00	**51,7**	**10,0**	**5,2**	**9,0**
86	3.466	851	2.615		40,3	9,9	4,1	9,4
—	—	—	—		—	—	—	—
86	**3.466**	**851**	**2.615**	0,01	**40,3**	**9,9**	**4,1**	**9,4**
—	—	—	—		—	—	—	—
—	—	—	—		—	—	—	—
—	—	—	—	—	—	—	—	—
6	246	60	186		41,0	10,0	4,1	9,5
18	936	180	756		52,0	10,0	5,2	10,0
24	**1.182**	**240**	**942**	0,00	**49,3**	**10,0**	**4,9**	**9,9**
—	—	—	—		—	—	—	—
1	30	10	20		30,0	10,0	3,0	9,6
1	**30**	**10**	**20**	0,00	**30,0**	**10,0**	**3,0**	**9,6**
—	—	—	—		—	—	—	—
5	214	48	166		42,8	9,6	4,5	9,5
5	**214**	**48**	**166**	0,00	**42,8**	**9,6**	**4,5**	**9,5**
—	—	—	—		—	—	—	—
—	—	—	—		—	—	—	—
—	—	—	—	—	—	—	—	—
—	—	—	—		—	—	—	—
—	—	—	—		—	—	—	—
—	—	—	—		—	—	—	—
—	—	—	—	—	—	—	—	—
—	—	—	—		—	—	—	—
8	338	77	261		42,2	9,6	4,4	9,2
8	**338**	**77**	**261**	0,00	**42,2**	**9,6**	**4,4**	**9,2**
147	**6 207**	**1.445**	**4.762**	**0,00**	**42,2**	**9,8**	**4,3**	**9,4**
106	4.265	1.048	3.217		40,2	9,9	4,1	9,4
41	1.942	397	1.545		47,4	9,7	4,9	9,6

Уѣзды. DISTRICTS.	Картофель. Pommes de terre.									
	Посѣвная площадь 1910 г. въ десятинахъ. Superficie emblavée en 1910, en déciatines.	Собрано. Récolte.	Посѣяно. Ensemencement.	Остатокъ за посѣвомъ. Produit net.		На одну десятину. Par déciatine.		Урожай самъ. Rendement a.	Вѣсъ четверти въ пудахъ. Poids d'une tchetverte en pouds.
				Весь. Absolu.	На одну душу населенія. Par habitant.	Собрано. Récolte.	Посѣяно. Ensemencement.		
		Пудовъ. Pouds.							
1	2	3	4	5	6	7	8	9	10
КУРСКАЯ.									
1. Курскій. кр. над.	5.686	2.729.280	564.051	2.165.229		480,0	99,2	4,8	9,6
влад.	581	486.588	57.461	429.127		837,5	98,9	8,5	9,6
въ уѣздѣ	**6.267**	**3.215.868**	**621.512**	**2.594.356**	9,55	**513,1**	**99,2**	**5,2**	**9,1**
2. Бѣлгородскій. кр. над.	4.075	2.717.210	418.910	2.298.300		666,8	102,8	6,5	9,5
влад.	1.277	1.039.861	118.378	921.483		814,3	92,7	8,8	9,6
въ уѣздѣ	**5.352**	**3.757.071**	**537.288**	**3.219.783**	14,74	**702,0**	**100,4**	**7,0**	**9,4**
3. Грайворонскій. кр. над.	3.781	2.455.381	468.466	1.986.915		649,4	123,9	5,2	8,7
влад.	821	628.311	91.542	536.769		765,3	111,5	6,9	8,5
въ уѣздѣ	**4.602**	**3.083.692**	**560.008**	**2.523.684**	10,92	**670,1**	**121,7**	**5,5**	**8,7**
4. Дмитріевскій. кр. над.	5.625	3.836.813	546.750	3.290.063		682,1	97,2	7,0	8,6
влад.	1.310	861.325	114.232	747.093		657,5	87,2	7,5	10,3
въ уѣздѣ	**6.935**	**4.698.138**	**660.982**	**4.037.156**	25,22	**677,5**	**95,3**	**7,1**	**8,9**
5. Корочанскій. кр. над.	4.480	1.980.608	404.096	1.576.512		442,1	90,2	4,9	9,9
влад.	593	428.324	44.416	383.908		722,3	74,9	9,6	10,0
въ уѣздѣ	**5.073**	**2.408.932**	**448.512**	**1.960.420**	9,39	**474,9**	**88,4**	**5,4**	**9,9**
6. Льговскій. кр. над.	4.337	2.525.869	427.628	2.098.241		582,4	98,6	5,9	8,7
влад.	1.572	761.477	180.780	580.697		484,4	115,0	4,2	10,0
въ уѣздѣ	**5.909**	**3.287.346**	**608.408**	**2.678.938**	15,94	**556,3**	**103,0**	**5,4**	**9,0**
7. Новооскольскій. кр. над.	3.037	1.787.275	282.137	1.505.138		588,5	92,9	6,3	10,0
влад.	679	475.300	88.134	387.166		700,0	129,8	5,4	10,3
въ уѣздѣ	**3.716**	**2.262.575**	**370.271**	**1.892.304**	9,58	**608,9**	**99,6**	**6,1**	**10,1**
8. Обоянскій. кр. над.	5.536	3.137.251	409.110	2.728.141		566,7	73,9	7,7	8,8
влад.	814	595.115	82.051	513.064		731,1	100,8	7,3	8,6
въ уѣздѣ	**6.350**	**3.732.366**	**491.161**	**3.241 205**	13,21	**587,8**	**77,3**	**7,6**	**8,7**
9. Путивльскій. кр. над.	4.101	1.927.060	392.056	1.535.004		469,9	95,6	4,9	9,0
влад.	506	236.150	41.340	194.810		466,7	81,7	5,7	10,0
въ уѣздѣ	**4.607**	**2.163.210**	**433.396**	**1.729.814**	8,51	**469,5**	**94,1**	**5,0**	**9,1**
10. Рыльскій. кр. над.	3.046	1.719.772	273.226	1.446.546		564,6	89,7	6,3	9,9
влад.	1.367	694.846	149.413	545.433		508,3	109,3	4,7	9,3
въ уѣздѣ	**4.413**	**2.414.618**	**422.639**	**1.991.979**	9,53	**547,2**	**95,8**	**5,7**	**9,7**
11. Старооскольскій. кр. над.	3.152	1.975.674	284.310	1.691.364		626,8	90,2	6,9	10,0
влад.	800	565.920	73.680	492.240		707,4	92,1	7,7	10,1
въ уѣздѣ	**3.952**	**2.541.594**	**357.990**	**2.183.604**	11,70	**643,1**	**90,6**	**7,1**	**10,0**
12. Суджанскій. кр. над.	3.148	1.641.367	326.448	1.314.919		521,4	103,7	5,0	8,8
влад.	622	492.935	75.822	417.113		792,5	121,9	6,5	9,5
въ уѣздѣ	**3.770**	**2.134.302**	**402.270**	**1.732.032**	9,12	**566,1**	**106,7**	**5,3**	**9,0**
13. Тимскій. кр. над	5.648	2.624.626	373.898	2.250.728		464,7	66,2	7,0	9,5
влад.	524	366.800	44.226	322.574		700,0	84,4	8,3	10,0
въ уѣздѣ	**6.172**	**2.991.426**	**418.124**	**2.573.302**	14,34	**484,7**	**67,7**	**7,2**	**9,6**
14. Фатежскій. кр. над.	4.165	2.059.593	296.965	1.762.628		494,5	71,3	6,9	9,6
влад.	1.079	625.820	75.314	550.506		580,0	69,8	8,3	10,0
въ уѣздѣ	**5.244**	**2.685.413**	**372.279**	**2.313.134**	15,01	**512,1**	**71,0**	**7,2**	**9,7**
15. Щигровскій. кр. над.	5.057	2.836.471	425.799	2.410.672		560,9	84,2	6,7	9,0
влад.	2.250	1.462.500	207.000	1.255.500		650,0	92,0	7,1	10,0
въ уѣздѣ	**7.307**	**4.298.971**	**632,799**	**3.666.172**	19,01	**588,3**	**86,6**	**6,8**	**9,3**
Въ губерніи	**79.669**	**45.675.522**	**7.337.639**	**38.337.883**	**12,71**	**573,3**	**92,1**	**6,2**	**9,3**
кр. над.	64.874	35.954.250	5.893.850	30.060.400		554,2	90,9	6,1	9,2
влад.	14.795	9.721.272	1.443.789	8.277.483		657,1	97,6	6,7	9,6

Овесъ. Avoine.									
Посѣвная площадь 1910 г. въ десятинахъ. Superficie emblavée en 1910, en déciatines.	Собрано. Récolte.	Посѣяно. Ensemencement.	Остатокъ за посѣвомъ. Produit net.	На одну десятину. Par déciatine.		Урожай самъ. Rendement a:	Вѣсъ четверти въ пудахъ. Poids d'une tchetverte en pouds.	Собрано соломы. Récolte de la paille.	
				Собрано. Récolte.	Посѣяно. Ensemencement.			Всего. Totale.	На одну десятину. Par déciatine.
	Пудовъ. Pouds.							Пудовъ. Pouds.	
1	2	3	4	5	6	7	8	9	10
30.452	1.817.984	350.198	1.467.786	59,7	11,5	5,2	6,4	1.878.888	61,7
7.936	519 808	84.122	435.686	65,5	10,9	6,2	6,2	383.309	48,3
38.388	**2.337.792**	**434.320**	**1.903.472**	**60.9**	**11,3**	**5.4**	**6,4**	**2.262.197**	**58,9**
18.075	1.015.815	195.210	820.605	56,2	10,8	5,2	5,9	1.520.108	84,1
9.067	891.286	84.323	806.963	98,3	9,3	10,6	6,3	795.176	87,7
27.142	**1.907.101**	**279.533**	**1.627.568**	**70,3**	**10,3**	**6,8**	**6,1**	**2.315.284**	**85,3**
15.648	899.760	179.952	719.808	57,5	11,5	5,0	6,1	1.167.341	74,6
5.409	415.952	54.090	361.862	76,9	10,0	7,7	6,3	503 578	93,1
21.057	**1.315.712**	**234.042**	**1.081.670**	**62,5**	**11,1**	**5,6**	**6,2**	**1.670.919**	**79,4**
21.201	606.349	188.689	417.660	28,6	8,9	3,2	5,4	839.560	39,6
6.602	347.925	57.437	290.488	52,7	8,7	6,1	6,1	380.935	57,7
27.803	**954.274**	**246.126**	**708.148**	**34,3**	**8,9**	**3,9**	**5,6**	**1.220.495**	**43,9**
16.159	1.001.858	169.670	832.188	62,0	10,5	5,9	6,3	961.461	59,5
3.485	309.468	35.547	273.921	88,8	10,2	8,7	6,1	353.379	101,4
19.644	**1.311.326**	**205.217**	**1.106.109**	**66,8**	**10,4**	**6,4**	**6,3**	**1.314.840**	**66.9**
13.917	630.440	158.654	471.786	45,3	11,4	4,0	6,0	809.969	58,2
11.377	748.607	114.908	633.699	65,8	10,1	6,5	6,4	647.351	56,9
25.294	**1.379.047**	**273.562**	**1.105.485**	**54,5**	**10,8**	**5,0**	**6,2**	**1.457.320**	**57,6**
9.131	416.374	100.441	315.933	45,6	11,0	4,1	6,0	502.205	55,0
4.513	238.286	43.325	194.961	52,8	9,6	5.5	6,1	330.803	73,3
13.644	**654.660**	**143.766**	**510.894**	**48,0**	**10,5**	**4,6**	**6,0**	**833.008**	**61,1**
37.423	2.185.503	486.499	1.699.004	58,4	13,0	4,5	6,0	2.705.683	72,3
6.675	540.675	71.423	469.252	81,0	10,7	7,6	6,8	562.035	84,2
44.098	**2.726.178**	**557.922**	**2.168.256**	**61,8**	**12,7**	**4,9**	**6,1**	**3.267.718**	**74,1**
14.797	699.898	156.848	543.050	47,3	10,6	4,5	6,2	884.861	59,8
11.870	689.647	108.017	581.630	58,1	9,1	6,4	6,0	893.811	75.3
26.667	**1.389.545**	**264.865**	**1.124.680**	**52,1**	**9,9**	**5.2**	**6,1**	**1.778.672**	**66.7**
16.581	628.420	167.468	460.952	37,9	10,1	3,8	5,8	807.495	48,7
13.977	726.804	139.770	587.034	52,0	10,0	5,2	6,2	926.675	66,3
30.558	**1.355.224**	**307.238**	**1.047.986**	**44,3**	**10,1**	**4,4**	**6,0**	**1.734.170**	**56,8**
15.581	1.023.672	166.717	856.955	65,7	10.7	6,1	6,1	1.216.876	78,1
14.506	1.407.082	153.764	1.253.318	97,0	10,6	9.2	6.1	1.367.916	94,3
30.087	**2.430 754**	**320.481**	**2.110.273**	**80,8**	**10,7**	**7,6**	**6,1**	**2.584.792**	**85,9**
14.618	814.223	157.874	656.349	55,7	10,8	5,2	6,4	915.087	62,6
3.801	270.631	38.390	232.241	71,2	10,1	7,0	6,4	299.139	78.7
18.419	**1.084.854**	**196.264**	**888.590**	**58,9**	**10,7**	**5,5**	**6,4**	**1.214.226**	**65,9**
32.195	2.031.505	392.779	1.638.726	63,1	12.2	5,2	6,2	2.369.552	73.6
16.819	1.286.654	179.963	1.106.691	76,5	10,7	7,1	5,9	992.321	59,0
49.014	**3.318.159**	**572.742**	**2.745.417**	**67,7**	**11,7**	**5,8**	**6,1**	**3.361.873**	**68,6**
31.956	1.738.406	354.712	1.383.694	54,4	11,1	4,6	6,3	1.805.514	56,5
10.656	741.658	112.954	628.704	69,6	10,6	6,6	6,5	706.493	66,3
42.612	**2.480.064**	**467.666**	**2.012.398**	**58,2**	**11,0**	**5,3**	**6,4**	**2 512.007**	**59,0**
34.638	2.088.671	405.265	1.683.406	60,3	11,7	5,2	5,8	2.112.918	61,0
23.133	2.024.138	252.150	1.771.988	87,5	10,9	8,0	6,1	2.373.446	102,6
57.771	**4.112.809**	**657.415**	**3.455.394**	**71,2**	**11,4**	**6,3**	**5,9**	**4.486.364**	**77,7**
472.198	**28.757.499**	**5.161.159**	**23.596.340**	**60,9**	**10,9**	**5,6**	**6,1**	**32.013.885**	**67,8**
322.372	17.598.878	3.630.976	13.967.902	54,6	11,3	4,8	6,1	20.497.518	63,6
149.826	11.158.621	1.530.183	9.628.438	74,5	10,2	7,3	6,2	11.516.367	76,6

УѢЗДЫ. DISTRICTS.	Яровая рожь. Seigle d'été.											Яровая пшеница. Froment d'été.										
	Посѣвная площадь 1910 г. въ десят. Superficie ensemencée en 1910, en déciatines.	Собрано. Récolte.	Посѣяно. Ensemencement.	Остат. за посѣв. Produit net.		На 1 десят. Par déciat.		Урожай сам. Rendement à.	Вѣсъ четверти въ пудахъ. Poids d'une tchetv. en pouds.	Собрано соломы. Récolte de la paille.		Посѣвная площадь 1910 г. въ десят. Superficie ensemencée en 1910, en déciatines.	Собрано. Récolte.	Посѣяно. Ensemencement.	Остат. за посѣв. Produit net.		На 1 десят. Par déciat.		Урожай сам. Rendement à.	Вѣсъ четверти въ пудахъ. Poids d'une tchetv. en pouds.	Собрано соломы. Récolte de la paille.	
		Пудовъ. Pouds.		Весь. Absolu.	На 1 душу насел. Par habitant.	Собрано. Récolte.	Посѣяно. Ensemencement.			Всего. Totale.	На одну десят. Par déciatine.		Пудовъ. Pouds.		Весь. Absolu.	На 1 душу насел. Par habitant.	Собрано. Récolte.	Посѣяно. Ensemencement.			Всего. Totale.	На одну десят. Par déciatine.
				Pouds.						Пудовъ. Pouds.					Pouds.						Пудовъ. Pouds.	
1	2	3	4	5	6	7	8	9	10	11	12	1	2	3	4	5	6	7	8	9	10	11
ПОЛТАВСКАЯ.																						
1. Полтавскій. кр. над.	21	1.275	160	1.115		60,7	7,6	8,0	9,0	1.613	76,8	33.991	2.236.608	265.130	1.971.478		65,8	7,8	8,4	9,1	1.968.079	57,9
влад.	165	9.471	1.304	8.167		57,4	7,9	7,3	8,3	12.656	76,7	29.324	2.064.410	219.930	1.844.480		70,4	7,5	9,4	9,0	2.351.785	80,2
въ уѣздѣ	**186**	**10.746**	**1.464**	**9.282**	**0,03**	**57,8**	**7,9**	**7,3**	**8,4**	**14.269**	**76,7**	**63.315**	**4.301.018**	**485.060**	**3.815.958**	**13,07**	**67,9**	**7,7**	**8,9**	**9,1**	**4.319.864**	**68,2**
2. Гадячскій. кр. над.	—	—	—	—		—	—	—	—	—	—	12.098	710.153	119.770	590.383		58,7	9,9	5,9	9,3	693.215	57,3
влад.	91	4.368	819	3.549		48,0	9,0	5,3	8,0	4.550	50,0	5.614	338.524	49.965	288.559		60,3	8,9	6,8	9,3	432.278	77,0
въ уѣздѣ	**91**	**4.368**	**819**	**3.549**	**0,02**	**48,0**	**9,0**	**5,3**	**8,0**	**4.550**	**50,0**	**17.712**	**1.048.677**	**169.735**	**878.942**	**4,70**	**59,2**	**9,6**	**6,2**	**9,3**	**1.125.493**	**63,5**
3. Зеньковскій. кр. над.	—	—	—	—		—	—	—	—	—	—	15.614	944.647	143.649	800.998		60,5	9,2	6,6	9,1	914.980	58,6
влад.	50	2.585	390	2.195		51,7	7,8	6,6	8,8	2.865	57,3	5.959	384.356	50.652	333.704		64,5	8,5	7,6	9,1	467.782	78,5
въ уѣздѣ	**50**	**2.585**	**390**	**2.195**	**0,01**	**51,7**	**7,8**	**6,6**	**8,8**	**2.865**	**57,3**	**21.573**	**1.329.003**	**194.301**	**1.134.702**	**6,33**	**61,6**	**9,0**	**6,8**	**9,1**	**1.382.762**	**64,1**
3. Золотоношскій. кр. над.	9	510	69	441		56,7	7,7	7,4	9,0	326	36,2	36.476	1.601.296	306.398	1.794.898		43,9	8,4	5,2	8,9	1.780.029	48,8
влад.	106	3.731	763	2.968		35,2	7,2	4,9	8,0	6.911	65,2	23.283	1.499.425	183.936	1.315.489		64,4	7,9	8,2	8,6	1.594.886	68,5
въ уѣздѣ	**115**	**4.241**	**832**	**3.409**	**0,01**	**36,9**	**7,2**	**5,1**	**8,1**	**7.237**	**62,9**	**59.759**	**3.100.721**	**490.334**	**2.610.387**	**9,08**	**51,9**	**8,2**	**6,3**	**8,8**	**3.374.915**	**56,5**
5. Кобелякскій. кр. над.	21	886	158	728		42,2	7,5	5,6	8,4	1.285	61,2	43.255	2.595.300	324.413	2.270.887		60,0	7,5	8,0	9,0	2.621.253	60,6
влад.	86	5.822	628	5.194		67,7	7,3	9,3	8,2	8.462	98,4	24.915	1.793.880	184.371	1.609.509		72,0	7,4	9,7	9,2	2.371.908	95,2
въ уѣздѣ	**107**	**6.708**	**786**	**5.922**	**0,02**	**62,7**	**7,3**	**8,5**	**8,2**	**9.747**	**91,1**	**68.170**	**4.389.180**	**508.784**	**3.880.396**	**13,36**	**64,4**	**7,5**	**8,6**	**9,1**	**4.993.161**	**73,2**
6. Константиног. кр. над.	93	6.380	735	5.645		68,6	7,9	8,7	9,2	3.878	41,7	66.258	4.366.402	536.690	3.829.712		65,9	8,1	8,1	9,1	3.524.926	53,2
влад.	117	8.015	854	7.161		68,5	7,3	9,4	9,2	10.460	89,4	67.923	5.685.155	529.795	5.155.356		83,7	7,8	10,7	9,5	5.644.401	83,1
въ уѣздѣ	**210**	**14.395**	**1.589**	**12.806**	**0,04**	**68,5**	**7,6**	**9,1**	**9,2**	**14.338**	**68,3**	**134181**	**10.051.557**	**1.066.489**	**8.985.068**	**28,73**	**74,9**	**7,9**	**9,4**	**9,3**	**9.169.327**	**68,3**
7. Кременчугскій. кр. над.	224	13.776	1.725	12.051		61,5	7,7	8,0	8,3	17.853	79,7	51.694	2.801.815	408.383	2.393.432		54,2	7,9	6,9	8,9	2.693.257	52,1
влад.	59	3.192	437	2.755		54,1	7,4	7,3	8,6	4.030	68,3	25.811	1.509.944	201.326	1.308.618		58,5	7,8	7,5	9,0	1.747.405	67,7
въ уѣздѣ	**283**	**16.968**	**2.162**	**14.806**	**0,05**	**60,0**	**7,6**	**7,8**	**8,4**	**21.883**	**77,3**	**77.505**	**4.311.759**	**609.709**	**3.702.050**	**11,68**	**55,6**	**7,9**	**7,1**	**8,9**	**4.440.662**	**57,3**
8. Лохвицкій. кр. над.	—	—	—	—		—	—	—	—	—	—	2.245	129.312	20.205	109.107		57,6	9,0	6,4	8,6	136.496	60 8
влад.	1	63	7	56		62,8	6,5	9,7	9,8	53	53,3	2.507	138.888	22.312	116.576		55,4	8,9	6,2	8,7	189.279	75,5
въ уѣздѣ	**1**	**63**	**7**	**56**	**0,00**	**62,8**	**6,5**	**9,7**	**9,8**	**53**	**53,3**	**4.752**	**268.200**	**42.517**	**225.683**	**1,20**	**56,4**	**8,9**	**6,3**	**8,7**	**325.775**	**68 6**
9. Лубенскій. кр. над.	—	—	—	—		—	—	—	—	—	—	20.942	1.153.904	178.007	975.897		55,1	8,5	6,5	8,7	1.243.955	59.4
влад.	321	21.507	2.311	19.196		67,0	7,2	9,3	7.9	23.529	73,3	18.488	1.087.094	149.753	937.341		58,8	8,1	7,2	8.8	1.159.198	62,7
въ уѣздѣ	**321**	**21.507**	**2.311**	**19.196**	**0,11**	**67,0**	**7,2**	**9,3**	**7.9**	**23.529**	**73,3**	**39.430**	**2.240.998**	**327.760**	**1.913.238**	**10,77**	**56.8**	**8,3**	**6,8**	**8,7**	**2.403.153**	**60,9**
10. Миргородскій. кр. над.	—	—	—	—		—	—	—	—	—	—	28.785	1.873.904	253.308	1.620.596		65,1	8,8	7,4	9,0	1.655.138	57.5
влад.	22	1.894	198	1.696		86,1	9,0	9,6	8,0	1.797	81,7	13.124	829.437	111.554	717.883		63,2	8,5	7,4	9,1	986.925	75,2
въ уѣздѣ	**22**	**1.894**	**198**	**1.696**	**0,01**	**86,1**	**9,0**	**9,6**	**8,0**	**1.797**	**81,7**	**41.909**	**2.703.341**	**364.862**	**2.338.479**	**11,75**	**64,5**	**8,7**	**7,4**	**9,0**	**2.642.063**	**63,0**
11. Переяславскій. кр. над.	—	—	—	—		—	—	—	—	—	—	2 965	156,552	26.685	129.867		52,8	9,0	5,9	8,4	201.917	68,1
влад.	50	2.400	400	2.000		48,0	8,0	6,0	8,0	3.500	70,0	1.559	86.213	13.563	72.650		55,3	8,7	6,4	8,6	123.629	79,3
въ уѣздѣ	**50**	**2.400**	**400**	**2.000**	**0,01**	**48,0**	**8,0**	**6,0**	**8,0**	**3.500**	**70,0**	**4.524**	**242.765**	**40.248**	**202.517**	**0,85**	**53,7**	**8,9**	**6,0**	**8,5**	**325.546**	**72,0**
12. Пирятинскій. кр. над.	—	—	—	—		—	—	—	—	—	—	12.371	587.623	107.628	479.995		47,5	8,7	5,5	8,1	764.528	61,8
влад.	15	375	149	226		25,0	9,9	2,5	7,8	1.013	67,5	12.211	672.826	102.572	570.254		55,1	8,4	6,6	8,4	953.679	78,1
въ уѣздѣ	**15**	**375**	**149**	**226**	**0.00**	**25,0**	**9,9**	**2,5**	**7,8**	**1.013**	**67,5**	**24.582**	**1.260.449**	**210.200**	**1.050.249**	**4,98**	**51,3**	**8,6**	**6,0**	**8,3**	**1.718.207**	**69,9**
13. Прилукскій. кр. над.	18	810	162	648		45,0	9,0	5,0	8,0	900	50,0	2.158	119.553	20.501	99.052		55,4	9,5	5,8	8,5	167.029	77.4
влад.	12	696	96	600		58,0	8,0	7,3	9,0	762	63,5	1.013	57.538	8.712	48.826		56,8	8,6	6,6	8,7	75.570	74,6
въ уѣздѣ	**30**	**1.506**	**258**	**1.248**	**0,01**	**50.2**	**8,6**	**5,8**	**8,4**	**1.662**	**55,4**	**3.171**	**177.091**	**29.213**	**147.878**	**0,61**	**55,8**	**9,2**	**6,1**	**8,6**	**242.599**	**76,5**
14. Роменскій. кр. над.	31	1.302	310	992		42,0	10,0	4,2	8,0	2.108	68,0	5.899	382.845	57.810	325.035		64,9	9,8	6,6	8,7	386.974	65,6
влад.	49	3.357	392	2.965		68,5	8,0	8,6	8,3	3.822	78,0	1.686	107.735	14.162	93.573		63,9	8,4	7,6	9,3	122.572	72,7
въ уѣздѣ	**80**	**4.659**	**702**	**3.957**	**0,02**	**58,2**	**8,8**	**6.6**	**8,2**	**5.930**	**74,1**	**7.585**	**490.580**	**71.972**	**418.608**	**1,80**	**64,7**	**9,5**	**6,8**	**8,8**	**509.546**	**67,2**
15. Хорольскій. кр. над.	2.428	72.840	19.424	53.416		30,0	8,0	3,8	7,0	145.680	60,0	35.579	1.882.129	298.864	1.583.265		52,9	8,4	6,3	8,7	1.657.981	46,6
влад.	293	14.650	2.256	12.394		50,0	7.7	6,5	7,0	28.714	98.0	15.168	831.206	127.411	703.795		54,8	8,4	6,5	8,5	840.307	55,4
въ уѣздѣ.	**2.721**	**87.490**	**21.680**	**65.810**	**0,29**	**32,2**	**8,0**	**4,0**	**7,0**	**174.394**	**64,1**	**50.747**	**2.713.335**	**426.275**	**2.287.060**	**10,21**	**53,5**	**8,4**	**6,4**	**8,6**	**2.498.288**	**49,2**
Въ губерніи.	**4.282**	**179.905**	**33.747**	**146.158**	**0,04**	**42.0**	**7.9**	**5.3**	**7.6**	**286.767**	**67,0**	**618915**	**38.628.674**	**5.037.459**	**33.591.215**	**9.38**	**62,4**	**8.1**	**7,7**	**9,0**	**39.471.361**	**63,8**
кр. над.	2.845	97.779	22.743	75.036		34,4	8,0	4,3	7,3	173.643	61,0	370330	21.542.043	3.067.441	18.474.602		58,2	8,3	7,0	8,9	20.409.757	55,1
влад.	1.437	82.126	11.004	71.122		57,2	7,7	7,5	8,0	113.124	78,7	248585	17.086.631	1.970.018	15.116.613		68,7	7,9	8,7	9,1	19.061.604	76,7

УѢЗДЫ. DISTRICTS.	Ячмень. Orge.										
	Посѣвная площадь 1910 г. въ десят. Superficie ensemencée en 1910, en déciatines.	Собрано. Récolte.	Посѣяно. Ensemencement.	Остат. за посѣв. Produit net.		На 1 десят. Par déciat.		Урожай сам. Rendement à.	Вѣсъ четверти въ пудахъ. Poids d'une tchetv. en pouds.	Собрано соломы. Récolte de la paille.	
		Пудовъ. Pouds.		Весь. Absolu.	На 1 душу насел. Par habitant.	Собрано. Récolte.	Посѣяно. Ensemencement.			Всего. Totale.	На одну десят. Par déciatine.
										Пудовъ. Pouds.	
1	2	3	4	5	6	7	8	9	10	11	12
ПОЛТАВСКАЯ.											
1. Полтавскій. кр. над.	18.473	1.215.523	149.631	1.065.892		65,8	8,1	8,1	7,7	1.012.320	54,8
влад.	12.013	925.024	91.299	833.725		77,0	7,6	10,1	7,6	928.605	77,3
въ уѣздѣ	**30.486**	**2.140.547**	**240.930**	**1.899.617**	**7.33**	**70,2**	**7,9**	**8,9**	**7,7**	**1.940.925**	**63,7**
2. Гадячскій. кр. над.	13.202	756.475	134.660	621.815		57,3	10,2	5,6	7,9	665.381	50,4
влад.	4.452	273.353	40.513	232.840		61,4	9,1	6,7	8,0	321.434	72,2
въ уѣздѣ	**17.654**	**1.029.828**	**175.173**	**854.655**	**4,57**	**58,3**	**9,9**	**5,9**	**7,9**	**986.815**	**55,9**
3. Зеньковскій. кр. над.	13.483	780 666	125.392	655.274		57,9	9,3	6,2	7,9	742.913	55,1
влад.	4.103	261.361	34.876	226.485		63,7	8,5	7,5	9,0	328.240	80,0
въ уѣздѣ	**17.586**	**1.042.027**	**160.268**	**881.759**	**4,92**	**59,3**	**9,1**	**6.5**	**8,1**	**1.071.153**	**60,9**
3. Золотоношскій. кр. над.	12.782	625 040	108.647	516.393		48,9	8,5	5,8	7,4	711.957	55.7
влад.	8.331	357.400	65.815	291.585		42,9	7,9	5,4	7,4	575.672	69,1
въ уѣздѣ	**21.113**	**982.440**	**174.462**	**807.978**	**2,81**	**46,5**	**8,3**	**5,6**	**7,4**	**1.287.629**	**61,0**
5. Кобелякскій. кр. над.	18.617	1.191.488	145.213	1.046.275		64.0	7,8	8,2	7,8	1.161.701	62,4
влад.	8.960	728.448	69.888	658.560		81,3	7,8	10.4	7,5	797.440	89,0
въ уѣздѣ	**27.577**	**1.919.936**	**215.101**	**1.704.835**	**5,87**	**69,6**	**7,8**	**8,9**	**7,7**	**1.959.141**	**71,0**
6. Константиног. кр. над.	34.620	2.312.616	276.960	2.035.656		66,8	8,0	8,4	7,8	1.737.924	50,2
влад.	25.066	2.378.763	195.515	2.183.248		94.9	7.8	12,2	7,9	2.005.280	80,0
въ уѣздѣ	**59.686**	**4.691.379**	**472.475**	**4.218.904**	**13,49**	**78,6**	**7.9**	**9,9**	**7,9**	**3.743.204**	**62,7**
7. Кременчугскій. кр. над.	16.206	959.395	129.648	829.747		59,2	8,0	7,4	7,4	858.918	53,0
влад.	9.581	605.519	77.606	527 913		63,2	8,1	7,8	7,5	622.765	65,0
въ уѣздѣ	**25.787**	**1.564.914**	**207.254**	**1.357.660**	**4,28**	**60,7**	**8,0**	**7,6**	**7,4**	**1.481.683**	**57,5**
8. Лохвицкій. кр. над.	5.016	224.215	46.147	178.068		44.7	9,2	4.9	7,3	228.228	45,5
влад.	2.781	162.132	23.917	138.215		58,3	8.6	6,8	7,8	194.670	70,0
въ уѣздѣ	**7.797**	**386.347**	**70.064**	**316.283**	**1,68**	**49,6**	**9 0**	**5,5**	**7,5**	**422.898**	**54,2**
9. Лубенскій. кр. над.	11.186	542.521	97.318	445.203		48,5	8,7	5.6	7,5	559.300	50,0
влад.	8.651	490.512	73.534	416.978		56,7	8,5	6,7	7,5	491.377	56,8
въ уѣздѣ	**19 837**	**1.033.033**	**170.852**	**862.181**	**4,85**	**52,1**	**8,6**	**6,0**	**7,5**	**1.050.677**	**53,0**
10. Миргородскій. кр. над.	15.659	933.276	137.799	795.477		59,6	8,8	6,8	7,8	735.973	47,0
влад.	5.434	369.512	47 819	321 693		68,0	8,8	7,7	7,7	383.640	70.6
въ уѣздѣ	**21.093**	**1.302.788**	**185.618**	**1.117.170**	**5,61**	**61,8**	**8,8**	**7,0**	**7,8**	**1.119.613**	**53,1**
11. Переяславскій. кр. над.	4.245	218.193	36.507	181.686		51.4	8.6	6,0	7,7	306.914	72,3
влад.	2.278	113.444	18.680	94.764		49,8	8,2	6,1	8,1	152.170	66,8
въ уѣздѣ	**6.523**	**331.637**	**55.187**	**276.450**	**1,16**	**50,8**	**8,5**	**6,0**	**7,8**	**459.084**	**70,4**
12. Пирятинскій. кр. над.	10.162	470.501	90.442	380.059		46,3	8.9	5,2	7,5	530.456	52,2
влад.	8.095	453.320	69.617	383.703		56,0	8,6	6,5	7,5	582.840	72,0
въ уѣздѣ	**18.257**	**923.821**	**160.059**	**763.762**	**3,62**	**50.6**	**8,8**	**5,8**	**7,5**	**1.113.296**	**61,0**
13. Прилукскій. кр. над.	4.754	237.225	47.540	189.685		49,9	10,0	5,0	7,6	295.223	62,1
влад.	2.561	126.770	23.049	103.721		49,5	9,0	5,5	7,3	159.294	62,2
въ уѣздѣ	**7.315**	**363.995**	**70.589**	**293.406**	**1,20**	**49,8**	**9,6**	**5,2**	**7,5**	**454.517**	**62,1**
14. Роменскій. кр. над.	7.815	479.060	77.369	401.691		61,3	9,9	6.2	8,2	458.741	58,7
влад.	2.667	162.154	23.736	138.418		60,8	8,9	6 8	7,1	162.420	60,9
въ уѣздѣ	**10.482**	**641.214**	**101.105**	**540.109**	**2,33**	**61,2**	**9,6**	**6,3**	**7,9**	**621.161**	**59,3**
15. Хорольскій. кр. над.	18.176	968.781	150.861	817.920		53,3	8,3	6,4	7,7	797.926	43,9
влад.	5.306	316.768	44.040	272.728		59,7	8,3	7,2	7,5	275.912	52,0
въ уѣздѣ.	**23.482**	**1.285.549**	**194.901**	**1.090.648**	**4,87**	**54,7**	**8,3**	**6,6**	**7,6**	**1.073.838**	**45,7**
Въ губерніи.	**314675**	**19.639.455**	**2.654.038**	**16.985.417**	**4,74**	**62,4**	**8,4**	**7,4**	**7,7**	**18.785.634**	**59,7**
кр. над.	204396	11.914.975	1.754.134	10.160.841		58,3	8,6	6,8	7,7	10.803.875	52,9
влад.	110279	7.724.480	899.904	6.824.576		70,0	8,2	8,6	7,7	7.981.759	72,4

УѢЗДЫ. DISTRICTS.	Полба Epeautre.											Гречиха Sarrasin										
	Посѣвная площадь 1910 г. въ десят. Superficie emblavée en 1910, en déciatines.	Собрано. Récolte.	Посѣяно. Ensemencement.	Остат. за посѣв. Produit net. Весь. Absolu.	Остат. за посѣв. Produit net. На 1 душу насел. Par habitant.	На 1 десят. Par déciat. Собрано. Récolte.	На 1 десят. Par déciat. Посѣяно. Ensemencement.	Урожай самъ. Rendement à.	Вѣсъ четверти въ пудахъ. Poids d'une tchetv. en pouds.	Собрано соломы. Récolte de la paille. Всего. Totale.	Собрано соломы. Récolte de la paille. На одну десят. Par déciatine.	Посѣвная площадь 1910 г. въ десят. Superficie emblavée en 1910, en déciatines.	Собрано. Récolte.	Посѣяно. Ensemencement.	Остат. за посѣв. Produit net. Весь. Absolu.	Остат. за посѣв. Produit net. На 1 душу насел. Par habitant.	На 1 десят. Par déciat. Собрано. Récolte.	На 1 десят. Par déciat. Посѣяно. Ensemencement.	Урожай самъ. Rendement à.	Вѣсъ четверти въ пудахъ. Poids d'une tchetv. en pouds.	Собрано соломы. Récolte de la paille. Всего. Totale.	Собрано соломы. Récolte de la paille. На одну десят. Par déciatine.
	Пудовъ. Pouds.									Пудовъ. Pouds.		Пудовъ. Pouds.								Пудовъ. Pouds.		
1	2	3	4	5	6	7	8	9	10	11	12	1	2	3	4	5	6	7	8	9	10	11
ПОЛТАВСКАЯ.																						
1. Полтавскій. кр. над.	—	—	—	—		—	—	—	—	—	—	1.797	99.734	11.321	88.413		55,5	6,3	8,8	7,1	103.867	57,8
влад.	—	—	—	—		—	—	—	—	—	—	1.443	69.841	8.369	61.472		48,4	5,8	8,3	6,8	104.618	72,5
въ уѣздѣ	—	—	—	—	—	—	—	—	—	—	—	**3.240**	**169.575**	**19.690**	**149.885**	0,51	**52,3**	**6,1**	**8,6**	**7,0**	**208.485**	**64,3**
4. Гадячскій. кр. над.	—	—	—	—		—	—	—	—	—	—	2.863	156.034	23.763	132.271		54,5	8,3	6,6	7,1	157.465	55,0
влад.	—	—	—	—		—	—	—	—	—	—	1.137	56.509	8.414	48.095		49,7	7,4	6,7	7,1	66.969	58,9
въ уѣздѣ	—	—	—	—	—	—	—	—	—	—	—	**4.000**	**212.543**	**32.177**	**180.366**	0,97	**53,1**	**8,0**	**6,6**	**7,1**	**224.434**	**56,1**
3. Зеньковскій. кр. над.	—	—	—	—		—	—	—	—	—	—	3.601	263.233	27.008	236.225		73,1	7,5	9,7	7,5	283.759	78,8
влад.	—	—	—	—		—	—	—	—	—	—	864	58.752	5.702	53.050		68,0	6,6	10,3	6,9	79.142	91,6
въ уѣздѣ	—	—	—	—	—	—	—	—	—	—	—	**4.465**	**321.985**	**32.710**	**289.275**	1,61	**72,1**	**7,3**	**9,8**	**7,4**	**362.901**	**81,3**
4. Золотоношскій. кр. над.	—	—	—	—		—	—	—	—	—	—	13.229	874.437	85.989	788.448		66,1	6,5	10,2	7,0	1.092.715	82,6
влад.	—	—	—	—		—	—	—	—	—	—	6.117	418.403	39.149	379.254		68,4	6,4	10,7	6,7	650.849	106,4
въ уѣздѣ	—	—	—	—	—	—	—	—	—	—	—	**19.346**	**1.292.840**	**125.138**	**1.167.702**	4,50	**66,8**	**6,5**	**10,3**	**6,9**	**1.743.564**	**90,1**
5. Кобелякскій. кр. над.	—	—	—	—		—	—	—	—	—	—	1.242	52.288	7.825	44.463		42,1	6,3	6,7	6,4	92.156	74,2
влад.	21	2.310	168	2.142		110,0	8,0	13,8	7,0	3.150	150,0	626	39.688	3.691	35.995		63,4	5,9	10,7	6,5	56.841	90,8
въ уѣздѣ	21	2.310	168	2.142	0,01	**110,0**	**8,0**	**13,8**	**7,0**	**3.150**	**150,0**	**1.868**	**91.976**	**11.518**	**80.458**	0,28	**49,2**	**6,2**	**8,0**	**6,4**	**148.997**	**79,8**
6. Константиног. кр. над.	—	—	—	—		—	—	—	—	—	—	1.144	56.857	8.122	48.735		49,7	7,1	7,0	6,6	45.646	39,9
влад.	—	—	—	—		—	—	—	—	—	—	537	32.166	3.598	28.568		59,0	6,7	8,9	7,5	50.908	94,8
въ уѣздѣ	—	—	—	—	—	—	—	—	—	—	—	**1.681**	**89.023**	**11.720**	**77.303**	0,25	**53,0**	**7,0**	**7,6**	**7,0**	**96.554**	**57,4**
7. Кременчугскій. кр. над.	—	—	—	—		—	—	—	—	—	—	3.663	209.890	26.007	183.883		57,3	7,1	8,1	6,6	258.242	70,5
влад.	—	—	—	—		—	—	—	—	—	—	918	56.732	6.059	50.673		61,8	6,6	9,4	6,7	67.748	73,8
въ уѣздѣ	—	—	—	—	—	—	—	—	—	—	—	**4.581**	**266.622**	**32.066**	**234.556**	0,74	**58,2**	**7,0**	**8,3**	**6,6**	**325.990**	**71,2**
8. Лохвицкій. кр. над.	—	—	—	—		—	—	—	—	—	—	11.512	719.500	90.945	628.555		62,5	7,9	7,9	7,4	725.256	63,0
влад.	—	—	—	—		—	—	—	—	—	—	2.713	164.137	19.805	144.332		60,5	7,3	8,3	7,5	236.574	87,2
въ уѣздѣ	—	—	—	—	—	—	—	—	—	—	—	**14.225**	**883.637**	**110.750**	**772.887**	4,10	**62,1**	**7,8**	**8,0**	**7,4**	**961.830**	**67,6**
9. Лубенскій. кр. над.	—	—	—	—		—	—	—	—	—	—	4.903	312.811	36.773	276.038		63,8	7,5	8,5	7,2	378.512	77,2
влад.	—	—	—	—		—	—	—	—	—	—	2.243	151.178	16.598	134.580		67,4	7,4	9,1	6,9	161.047	71,8
въ уѣздѣ	—	—	—	—	—	—	—	—	—	—	—	**7.146**	**463.989**	**53.371**	**410.618**	2,31	**64,9**	**7,5**	**8,7**	**7,1**	**539.559**	**75,5**
10 Миргородскій. кр. над.	—	—	—	—		—	—	—	—	—	—	3.583	226.804	26.156	200.648		63,3	7,3	8,7	7,3	297.389	83,0
влад.	—	—	—	—		—	—	—	—	—	—	1.292	76.874	7.881	68.993		59,5	6,1	9,8	7,1	94.574	73,2
въ уѣздѣ	—	—	—	—	—	—	—	—	—	—	—	**4.875**	**303.678**	**34.037**	**269.641**	1,35	**62,3**	**7,0**	**8,9**	**7,2**	**391.963**	**80,4**
11. Переяславскій. кр. над.	—	—	—	—		—	—	—	—	—	—	15.258	944.470	111.383	833.087		61,9	7,3	8,5	7,6	1.071.112	70,2
влад.	—	—	—	—		—	—	—	—	—	—	4.115	276.117	30.451	245.666		67,1	7,4	9,1	7,5	321.382	78,1
въ уѣздѣ	—	—	—	—	—	—	—	—	—	—	—	**19.373**	**1.220.587**	**141.834**	**1.078.753**	4,54	**63,0**	**7,3**	**8,6**	**7,6**	**1.392.494**	**71,9**
12. Пирятинскій. кр. над.	—	—	—	—		—	—	—	—	—	—	4.202	204.217	30.254	173.963		48,6	7,2	6,8	7,0	252.120	60,0
влад.	—	—	—	—		—	—	—	—	—	—	1.727	83.587	11.398	72.189		48,4	6,6	7,3	7,4	107.074	62,0
въ уѣздѣ	—	—	—	—	—	—	—	—	—	—	—	**5.929**	**287.804**	**41.652**	**246.152**	1,17	**48,5**	**7,0**	**6,9**	**7,1**	**359.194**	**60,6**
13. Прилукскій. кр. над.	—	—	—	—		—	—	—	—	—	—	9.728	415.386	77.824	337.562		42,7	8,0	5,3	7,6	549.632	56,5
влад.	—	—	—	—		—	—	—	—	—	—	2.392	106.205	17.940	88.265		44,4	7,5	5,9	6,9	154.762	64,7
въ уѣздѣ	—	—	—	—	—	—	—	—	—	—	—	**12.120**	**521.591**	**95.764**	**425.827**	1,74	**43,0**	**7,9**	**5,4**	**7,4**	**704.394**	**58,1**
14. Роменскій. кр. над.	—	—	—	—		—	—	—	—	—	—	7.045	355.068	59.178	295.890		50,4	8,4	6,0	7,6	370.567	52,6
влад.	—	—	—	—		—	—	—	—	—	—	1.654	80.384	12.901	67.483		48,6	7,8	6,2	7,5	114.291	69,1
въ уѣздѣ	—	—	—	—	—	—	—	—	—	—	—	**8.699**	**435.452**	**72.079**	**363.373**	1,56	**50,1**	**8,3**	**6,0**	**7,6**	**484.858**	**55,7**
15. Хорольскій. кр. над.	—	—	—	—		—	—	—	—	—	—	3.431	225.760	20.243	205.517		65,8	5,9	11,2	6,9	272.421	79,4
влад.	—	—	—	—		—	—	—	—	—	—	625	38.375	3.750	34.625		61,4	6,0	10,2	6,5	36.813	58,9
въ уѣздѣ	—	—	—	—	—	—	—	—	—	—	—	**4.056**	**264.135**	**23.993**	**240.142**	1,07	**65,1**	**5,9**	**11,0**	**6,8**	**309.234**	**76,2**
Въ губерніи.	**21**	**2.310**	**168**	**2.142**	**0,00**	**110,0**	**8,0**	**13,8**	**7,0**	**3.150**	**150,0**	**115604**	**6.825.437**	**838.499**	**5.986.938**	**1,67**	**59,0**	**7,3**	**8,1**	**7,2**	**8.254.451**	**71,4**
вр. над.	—	—	—	—		—	—	—	—	—	—	87.201	5.116.489	642.791	4.473.698		58,7	7,4	8,0	7,3	5.950.859	68,2
влад.	21	2.310	168	2.142		110,0	8,0	13,8	7,0	3.150	150,0	28.403	1.708.948	195.708	1.513.240		60,2	6,9	8,7	7,0	2.303.592	81,1

УѢЗДЫ. DISTRICTS.	Просо. Millet.										
	Посѣвная площадь 1910 г. въ десят. Superficie emblavée en 1910, en déciatines.	Собрано. Récolte.	Посѣяно. Ensemencement.	Остат. за посѣв. Produit net. Весь. Absolu.	Остат. за посѣв. Produit net. На 1 душу насел. Par habitant.	На 1 десят. Par déciat. Собрано. Récolte.	На 1 десят. Par déciat. Посѣяно. Ensemencement.	Урожай самъ. Rendement à.	Вѣсъ четверти въ пудахъ. Poids d'une tchetv. en pouds.	Собрано соломы. Récolte de la pai Всего. Totale.	Собрано соломы. Récolte de la pai На одну десят. Par déciatine.
	Пудовъ. Pouds.									Пудовъ. Pouds.	
1	2	3	4	5	6	7	8	9	10	11	
ПОЛТАВСКАЯ.											
1. Полтавскій. кр. над.	1.179	94.438	3.773	90.665		80,1	3,2	25,0	9,5	104 224	88,4
влад.	1.209	83.663	3.385	80.278		69,2	2,8	24,7	9,0	118.724	98,2
въ уѣздѣ	**2.388**	**178.101**	**7.158**	**170.943**	0,59	**74,6**	**3,0**	**24,9**	**9,3**	**222.948**	**93,4**
4. Гадячскій. кр. над.	4.720	293.584	13.880	274.704		62,2	4,0	15,6	9,8	286.032	60,6
влад.	1.870	136.884	5.984	130.900		73,2	3,2	22,9	9,5	162.129	86,7
въ уѣздѣ	**6.590**	**430.468**	**24.864**	**405.604**	2,17	**65,3**	**3,8**	**17,3**	**9,7**	**448.161**	**68,0**
3. Зеньковскій. кр. над.	3.657	260.744	14.628	246.116		71,3	4,0	17.8	9,6	269.521	73,7
влад.	1.006	79.373	2.917	76.456		78,9	2,9	27,2	9,5	91.747	91,2
въ уѣздѣ	**4.663**	**340.117**	**17.545**	**322.572**	1,80	**72,9**	**3,8**	**19,4**	**9,6**	**361.268**	**77,5**
4. Золотоношскій. кр. над.	8.557	597.279	25.671	571.608		69,8	3,0	23,3	9,2	644.342	75,3
влад.	5.888	413.926	17 664	396.262		70,3	3,0	23,4	9,0	466.918	79,3
въ уѣздѣ	**14.445**	**1.011.205**	**43.335**	**967.870**	3,37	**70,0**	**3,0**	**23,3**	**9,1**	**1.111.260**	**76,9**
5. Кобелякскій. кр. над.	1.412	90.792	4.377	86.415		64,3	3,1	20,7	9,3	116.914	82,8
влад.	881	67.749	2.291	65.458		76,9	2,6	29,6	9,5	84.136	95,5
въ уѣздѣ	**2 293**	**158.541**	**6.668**	**151.873**	0,52	**69,1**	**2,9**	**23,8**	**9,4**	**201.050**	**87,7**
6. Константиног. кр. над.	2.817	232.403	9.014	223.389		82,5	3,2	25,8	9,5	163.949	58,2
влад.	3.974	384.286	11.922	372.364		96,7	3,0	32,2	9,0	364.416	91,7
въ уѣздѣ	**6.791**	**616.689**	**20.936**	**595.753**	1,91	**90,8**	**3,1**	**29,5**	**9,2**	**528 365**	**77,8**
7. Кременчугскій. кр. над.	2.928	166.018	8.491	157.527		56,7	2,9	19,6	8,9	190.613	65,1
влад.	1.462	93.860	3.947	89.913		64,2	2,7	23,8	8,9	115.059	48,7
въ уѣздѣ	**4.390**	**259.878**	**12.438**	**247.440**	0,78	**59,2**	**2,8**	**20,9**	**8,9**	**305.672**	**69,6**
8. Лохвицкій. кр. над.	2.774	157.563	9.709	147.854		56,8	3,5	16,2	9,5	144.248	52,0
влад.	1.140	73.188	3.648	69.540		64,2	3,2	20,1	9,7	101.004	88,6
въ уѣздѣ	**3.914**	**230.751**	**13.357**	**217.394**	1,15	**59,0**	**3,4**	**17,3**	**9,6**	**245,252**	**62,7**
9. Лубенскій. кр. над.	2.229	159.596	7.356	152.240		71,6	3,3	21,7	8,9	170.964	76,7
влад.	1.659	147.817	4.645	143.172		89,1	2,8	31,8	8,7	128.738	77,1
въ уѣздѣ	**3.888**	**307.413**	**12.001**	**295.412**	1,66	**79,1**	**3,1**	**25,6**	**8,8**	**299.702**	**77,1**
10 Миргородскій. кр. над.	3.255	219.713	12.695	207.018		67,5	3,9	17,3	9,5	228.827	70,3
влад.	1.499	97.285	4.347	92.938		64,9	2,9	22,4	9,9	114.524	76,4
въ уѣздѣ	**4.754**	**316.998**	**17.042**	**299.956**	1,51	**66,7**	**3.6**	**18,6**	**9,6**	**343.351**	**72,2**
11. Переяславскій. кр. над.	4.633	345.159	12.972	332.187		74,5	2,8	26,6	9,4	321.530	69,4
влад.	2.673	194.594	7.752	186.842		72,8	2,9	25,1	9,4	211.969	79,3
въ уѣздѣ	**7.306**	**539.753**	**20.724**	**519.029**	2,18	**73,9**	**2,8**	**26,0**	**9.4**	**533.499**	**73,0**
12. Пирятинскій. кр. над.	3.027	205.533	9.384	196.149		67,9	3,1	21,9	8,9	214.009	70,7
влад.	2.525	218.665	8.080	210.585		86,6	3,2	27,1	9,2	232.553	92,1
въ уѣздѣ	**5.552**	**424.198**	**17.464**	**406.734**	1,93	**76,4**	**3,1**	**24,3**	**9,1**	**446.562**	**80,4**
13. Прилукскій. кр. над.	3.346	209.460	11.376	198.084		62,6	3,4	18,4	9,2	237.566	71,0
влад.	1.760	121.616	4.752	116.864		69,1	2,7	25,6	9,1	124.080	70,5
въ уѣздѣ	**5.106**	**331.076**	**16.128**	**314.948**	1,29	**64,8**	**3,2**	**20,5**	**9,2**	**361.646**	**70,8**
14. Роменскій. кр. над.	2.295	127.602	7.115	120.487		55,6	3,1	17,9	10,1	133.569	58,2
влад.	947	55.589	2.746	52.843		58,7	2,9	20,2	9,4	54.831	57,9
въ уѣздѣ	**3.242**	**183.191**	**9.861**	**173.330**	0,75	**56,5**	**3,0**	**18,6**	**9,8**	**188.400**	**58,1**
15. Хорольскій. кр. над.	1.359	92.684	4.485	88.199		68,2	3,3	20,7	9,2	112.253	82,6
влад.	428	35.781	1.584	34.197		83,6	3,7	22,6	8,7	30 688	71,7
въ уѣздѣ	**1.787**	**128.465**	**6.069**	**122.396**	0,55	**71,9**	**3,4**	**21,2**	**9,1**	**142.941**	**80,0**
Въ губерніи.	**77.109**	**5.456.844**	**246.590**	**5.211.254**	**1,46**	**70,8**	**3,2**	**22,2**	**9,3**	**5.740.077**	**74,4**
вр. над.	48.188	3.252.568	159.926	3.092.642		67,5	3,3	20,3	9,4	3.338.561	69,3
влад.	28.921	2.204.276	85.664	2.118.612		76,2	3,0	25,7	9,2	2.401.516	83,0

УѢЗДЫ. DISTRICTS.	Кукуруза Maïs.											Горохъ. Pois.						Чечевица. Lentilles.									
	Посѣвная площадь 1910 г. въ десят. Superficie emblavée en 1910, en déciatines.	Собрано. Récolte.	Посѣяно. Ensemencement.	Остат. за посѣв. Produit net. Весь. Absolu.	Остат. за посѣв. Produit net. На 1 душу насел. Par habitant.	На 1 десят. Par déciat. Собрано. Récolte.	На 1 десят. Par déciat. Посѣяно. Ensemencement.	Урожай самъ. Rendement à.	Вѣсъ четверти въ пудахъ. Poids d'une tchetv. en pouds.	Собрано соломы. Récolte de la paille. Всего. Totale.	Собрано соломы. Récolte de la paille. На одну десят. Par déciatine.	Посѣвная площадь 1910 г. въ десят. Superficie emblavée en 1910, en déciatines.	Собрано. Récolte.	Посѣяно. Ensemencement.	Остатокъ за посѣв. Produit net. Весь. Absolu.	Остатокъ за посѣв. Produit net. На 1 душу насел. Par habitant.	На 1 десятину. Par déciatine. Собрано. Récolte.	На 1 десятину. Par déciatine. Посѣяно. Ensemencement.	Урожай самъ. Rendement à.	Вѣсъ четверти въ пудахъ. Poids d'une tchetv. en pouds.	Посѣвная площадь 1910 г. въ десят. Superficie emblavée en 1910, en déciatines.	Собрано. Récolte.	Посѣяно. Ensemencement.	Остатокъ за пос. Produit net. Весь. Absolu.	Остатокъ за пос. Produit net. На 1 душу насел. Par habitant.	На 1 десятину. Par déciatine. Собрано. Récolte.	На 1 десятину. Par déciatine. Посѣяно. Ensemencement.	Урожай самъ. Rendement à.	Вѣсъ четверти въ пудахъ. Poids d'une tchetv. en pouds.
		Пудовъ. Pouds.								Пудовъ. Pouds.			Пудовъ. Pouds.									Пудовъ. Pouds.							
1	2	3	4	5	6	7	8	9	10	11	12	1		3	4	5	6	7	8	9	1	2	3	4	5	6	7	8	9
ПОЛТАВСКАЯ.																													
1. Полтавскій. кр. над.	—	—	—	—		—	—	—	—	—	—	175	13.300	1.225	12.075		76,0	7,0	10,9	9,3	61	2.928	488	2.440		48,0	8,0	6,0	10,0
влад.	226	18.645	429	18.216		82,5	1,9	43,4	8,5	26.555	117,5	179	8.234	1.074	7.160		46,0	6,0	7,7	9,3	407	28.368	2.523	25.845		39,7	6,2	11,2	10,0
въ уѣздѣ	**226**	**18.645**	**429**	**18.216**	0,06	**82,5**	**1,9**	**43,4**	**8,5**	**26.555**	**117,5**	**354**	**21.534**	**2.299**	**19.235**	0,07	**60,8**	**6,5**	**9,4**	**9,3**	**468**	**31.296**	**3.011**	**28.285**	0,10	**66,9**	**6,4**	**10,4**	**10,0**
2. Гадячскій. кр. над.	17	1.020	51	969		60,0	3,0	20,0	9,0	1.190	70,0	55	2.640	440	2.200		48,0	8,0	6,0	11,0	76	2.227	289	1.938		29,3	3,8	7,7	10,0
влад.	3	231	9	222		77,0	3,0	25,7	9,0	375	125,0	21	735	168	567		35,0	8,0	4,4	9,0	38	1.968	179	1.789		51,8	4,7	11,0	10,0
въ уѣздѣ	**20**	**1.251**	**60**	**1.191**	0,01	**62,6**	**3,0**	**20,9**	**9,0**	**1.565**	**78,3**	**76**	**3.375**	**608**	**2.767**	0,01	**44,4**	**8 0**	**5.6**	**10,5**	**114**	**4.195**	**468**	**3.727**	0,02	**36,8**	**4,1**	**9,0**	**10,0**
3. Зеньковскій. кр. над.	—	—	—	—		—	—	—	—	—	—	74	1.976	555	1.421		26,7	7,5	3.6	9,3	53	2.544	265	2.279		48.0	5.0	9,6	10,0
влад.	40	2.320	124	2.196		58,0	3,1	18,7	10,0	6.400	160,0	12	960	108	852		80,0	9,0	8.9	10,0	8	432	44	388		54,0	5,5	9,8	10.0
въ уѣздѣ	**40**	**2.320**	**124**	**2.196**	0,01	**58,0**	**3,1**	**18,7**	**10,0**	**6.400**	**160,0**	**86**	**2.936**	**663**	**2.273**	0,01	**34,1**	**7,7**	**4,4**	**9,5**	**61**	**2.976**	**309**	**2.667**	0,01	**48,8**	**5,1**	**9,6**	**10,0**
4. Золотоношскій. кр. над.	—	—	—	—		—	—	—	—	—	—	165	7.920	990	6.930		48,0	6,0	8,0	8,5	96	3.456	576	2.880		36,0	6,0	6.0	8.0
влад.	151	14.647	347	14.300		97,0	2,3	42,2	8,0	13.590	90.0	54	3.073	421	2.652		56,9	7,8	7.3	10,0	33	1.518	198	1.320		46.0	6,0	7.7	8,5
въ уѣздѣ	**151**	**14.647**	**347**	**14.300**	0,05	**97,0**	**2,3**	**42,2**	**8,0**	**13.590**	**90,0**	**219**	**10.993**	**1.411**	**9.582**	0,03	**50,2**	**6,4**	**7,8**	**8,9**	**129**	**4.974**	**774**	**4.200**	0,01	**38.6**	**6,0**	**6,4**	**8,1**
5. Кобелякскій. кр. над.	—	—	—	—		—	—	—	—	—	—	295	18.290	2.301	15 989		62,0	7,8	7.9	9.5	99	4.950	792	4.158		50,0	8,0	6.3	9,0
влад.	105	7.172	210	6.962		68,3	2,0	34,2	10,0	7.875	75,0	114	5.985	821	5.164		52,5	7,2	7.3	9,0	70	3 535	595	2.940		50.5	8,5	5,9	8.0
въ уѣздѣ	**105**	**7.172**	**210**	**6.962**	0,02	**68,3**	**2,0**	**34,2**	**10,0**	**7.875**	**75,0**	**409**	**24.275**	**3.122**	**21.153**	0,07	**59,4**	**7,6**	**7,8**	**9,4**	**169**	**8.485**	**1.387**	**7.098**	0,02	**50,2**	**8.2**	**6,1**	**8,6**
6. Константиног кр. над.	291	32.505	611	31.894		111,7	2,1	53,2	9,0	34.920	120.0	244	22.424	1.879	20.545		91.9	7,7	11.9	9,0	199	10.249	1.711	8.538		51,5	8,6	6,0	10,5
влад.	501	65.831	1.152	64.679		131,4	2,3	57,1	9,7	74.499	148,7	140	8.694	1.201	7.490		62,1	8,6	7,2	9,1	85	8.356	680	7.676		98,3	8,0	12,3	10,2
въ уѣздѣ	**792**	**98.336**	**1.763**	**96.573**	0,31	**124,2**	**2,2**	**55,8**	**9,5**	**109.419**	**138,2**	**384**	**31.118**	**3.083**	**28.035**	0,09	**81,0**	**8,0**	**10,1**	**9,0**	**284**	**18.605**	**2.391**	**16.214**	0,05	**65,5**	**8,4**	**7,8**	**10,4**
7. Кременчугскій. кр. над.	33	3.960	79	3.881		120,0	2,4	50,0	9,0	4.290	130,0	264	11.563	2.455	9.108		43,8	9,3	4,7	10,0	62	2.976	372	2.604		48,0	6,0	8,0	10,0
влад.	323	26.906	614	26.292		83,3	1,9	43,8	8,5	32.300	100,0	92	4.710	828	3.882		51,2	9,0	5.7	10,0	48	1.728	384	1.344		36,0	8,0	4,5	10.0
въ уѣздѣ	**356**	**30.866**	**693**	**30.173**	0,10	**86,7**	**1,9**	**44,5**	**8,6**	**36.590**	**102,8**	**356**	**16.273**	**3.283**	**12.990**	0,04	**45,7**	**9,2**	**5,0**	**10,0**	**110**	**4.704**	**756**	**3.948**	0,01	**42,8**	**6,9**	**6,2**	**10,0**
8. Лохвицкій. кр. над.	—	—	—	—		—	—	—	—	—	—	303	13.938	2.727	11.211		46,0	9,0	5,1	9,1	49	1.274	196	1.078		26.0	4,0	6,5	10,5
влад.	28	2.250	53	2.187		80,0	1,9	42,1	10,0	840	30,0	85	4.684	680	4.004		55,1	8,0	6.9	9,9	36	1.440	144	1.296		40,0	4,0	10,0	10,5
въ уѣздѣ	**28**	**2.240**	**53**	**2.187**	0,01	**80,0**	**1,9**	**42,1**	**10,0**	**840**	**30,0**	**388**	**18.622**	**3.407**	**15.215**	0,08	**48,0**	**8,8**	**5,5**	**9,3**	**85**	**2.714**	**340**	**2.374**	0,01	**31,9**	**4,0**	**8,0**	**10,5**
9. Лубенскій. кр. над.	—	—	—	—		—	—	—	—	—	—	144	7.632	1.296	6.336		53,0	9,0	5,9	10,0	47	1.128	282	846		24,0	6,0	4,0	8,0
влад.	70	6.475	210	6.265		92,5	3,0	30,8	10,0	6.300	90,0	128	7.680	1.024	6.656		60,0	8,0	7,5	10,0	74	3.123	451	2.672		42,2	6,1	6.9	8,0
въ уѣздѣ	**70**	**6.475**	**210**	**6.265**	0,04	**92,5**	**3,0**	**30,8**	**10,0**	**6.300**	**90,0**	**272**	**15.312**	**2.320**	**12.992**	0,07	**56.3**	**8.5**	**6,6**	**10,0**	**121**	**4.251**	**733**	**3.518**	0,02	**35,1**	**6,1**	**5,8**	**8,0**
10. Миргородскій. кр. над.	—	—	—	—		—	—	—	—	—	—	101	6.100	970	5.130		60,4	9,6	6,3	9,7	19	1.729	120	1.609		91,0	6,3	14,4	9,5
влад.	83	8.715	291	8.424		105,0	3,5	30,0	10,0	12 450	150,0	14	630	84	546		45,0	6,0	7,5	10,0	6	344	38	306		57,3	6,3	9.1	10,0
въ уѣздѣ	**83**	**8.715**	**291**	**8.424**	0,04	**105,0**	**3,5**	**30,0**	**10,0**	**12.450**	**150,0**	**115**	**6.730**	**1.054**	**5.676**	0,03	**58,5**	**9,2**	**6,3**	**9,7**	**25**	**2.073**	**158**	**1.915**	0,01	**82,9**	**6,3**	**13,1**	**9,6**
11. Переяславскій. кр. над.	—	—	—	—		—	—	—	—	—	—	481	24.098	3.223	20.875		50,1	6,7	7.5	9,5	199	5.711	1.433	4.278		28,7	7,2	4,0	10,0
влад.	76	2.029	144	1.885		26,7	1,9	14,1	9,0	7.600	100,0	965	57.032	8.010	49.022		59,1	8,3	7,1	9,7	496	22.320	4.216	18.104		45.0	8,5	5,3	10,0
въ уѣздѣ	**76**	**2.029**	**144**	**1.885**	0,01	**26,7**	**1,9**	**14,1**	**9,0**	**7.600**	**100,0**	**1.446**	**81.130**	**11.233**	**69.897**	0,29	**56,1**	**7,8**	**7,2**	**9,6**	**695**	**28.031**	**5.649**	**22.382**	0,09	**40,3**	**8,1**	**5,0**	**10,0**
12. Пирятинскій. кр. над.	—	—	—	—		—	—	—	—	—	—	222	6.771	1.465	5.306		30,5	6,6	4,6	9,0	84	2.520	504	2.016		30,0	6,0	5,0	8,0
влад.	14	934	20	914		66,7	1,4	47,6	10,5	1.680	120,0	121	5.046	968	4.078		41,7	8,0	5,2	8,0	27	1.350	162	1.188		50,0	6,0	8,3	9,0
въ уѣздѣ	**14**	**934**	**20**	**914**	0,00	**66,7**	**1,4**	**47.6**	**10.5**	**1.680**	**120,0**	**343**	**11.817**	**2.433**	**9 384**	0,04	**34,5**	**7,1**	**4,9**	**8,5**	**111**	**3.870**	**666**	**3.204**	0,c2	**34,9**	**6,0**	**5,8**	**8,3**
13. Прилукскій. кр. над.	—	—	—	—		—	—	—	—	—	—	876	40.646	4.555	36.091		46,4	5,2	8,9	9,5	30	1.860	195	1.665		62,0	6,5	9,5	10,0
влад.	7	574	14	560		82,0	2,0	41,0	10.0	700	100.0	459	19.921	2.800	17.121		43,4	6,1	7,1	9,6	22	880	110	770		40,0	5,0	8,0	10,0
въ уѣздѣ	**7**	**574**	**14**	**560**	0,00	**82,0**	**2,0**	**41,0**	**10.0**	**700**	**100,0**	**1.335**	**60.567**	**7.355**	**53.212**	0,22	**45,4**	**5,5**	**8,2**	**9.5**	**52**	**2.740**	**305**	**2.435**	0,01	**52,7**	**5,9**	**9,0**	**10.0**
14. Роменскій. кр. над.	—	—	—	—		—	—	—	—	—	—	735	38.661	5.145	33.516		52,6	7,0	7,5	9,0	44	1.606	352	1 254		36.5	8,0	4,6	10,0
влад.	66	7.821	165	7.656		118,5	2,5	47,4	9,8	9.372	142,0	243	10.352	1.677	8.675		42,6	6,9	6,2	9,4	27	2.398	243	2.155		88,8	9,0	9,9	10,0
въ уѣздѣ	**66**	**7.821**	**165**	**7.656**	0,03	**118,5**	**2,5**	**47,4**	**9,8**	**9.372**	**142,0**	**978**	**49.013**	**6.822**	**42.191**	0,18	**50,1**	**7,0**	**7,2**	**9,1**	**71**	**4.004**	**595**	**3.409**	0,01	**56,4**	**8,4**	**6,7**	**10,0**
15. Хорольскій. кр. над.	—	—	—	—		—	—	—	—	—	—	201	8.703	1.999	6.713		43.3	9,9	4,4	9,0	113	3.616	565	3.051		32,0	5,0	6,4	10,0
влад.	155	11.625	357	11.268		75,0	2,3	32,6	9,0	10.075	65,0	21	630	126	504		30,0	6,0	5,0	9,0	24	480	108	372		20,0	4,5	4,4	10,5
въ уѣздѣ	**155**	**11.625**	**357**	**11.268**	0,05	**75.0**	**2,3**	**32.6**	**9,0**	**10.075**	**65,0**	**222**	**9.333**	**2.116**	**7.217**	0,03	**42.0**	**9.5**	**4.4**	**9,0**	**137**	**4.096**	**673**	**3.423**	0,02	**29,9**	**4,9**	**6.1**	**10,1**
Въ губерніи.	**2.189**	**213.650**	**4.880**	**208.770**	**0,06**	**97,6**	**2,2**	**43.8**	**9,2**	**251.011**	**114,7**	**6.983**	**363.028**	**51.209**	**311 819**	**0,09**	**52.0**	**7.3**	**7,1**	**9,4**	**2.632**	**127.014**	**18.215**	**108.799**	**0,03**	**48.3**	**6,9**	**7,0**	**9,7**
кр. над.	341	37.485	741	36.744		109,9	2,1	50,6	9,0	40.400	118,5	4.335	224.662	31.216	193.446		51,8	7,2	7.2	9,3	1.231	48.774	8.140	40.634		39,6	6,6	6,0	9.6
влад.	1.848	176.165	4.139	172.026		95,3	2,2	42,6	9,2	210.611	114,0	2.648	138.366	19.993	118.373		52,3	7,6	6,9	9,5	1.401	78.240	10.075	68.165		55,8	7.2	7.8	9.8

уѣзды. DISTRICTS.	Бобы. Fèves. Посѣвная площадь 1910 г. въ десят. Superficie emblavée en 1910, en déciatines.	Собрано. Récolte.	Посѣяно. Ensemencement.	Остат. за посѣв. Produit net. Весь. Absoln.	Остат. за посѣв. Produit net. На 1 душу насел. Par habitant.	На 1 десят. Par déciat. Собрано. Récolte.	На 1 десят. Par déciat. Посѣяно. Ensemencement.	Урожай самъ. Rendement à.	Вѣсъ четверти въ пудахъ. Poids d'une tchetverte en pouds.	Картофель. Pommes de terre. Посѣвная площадь 1910 г. въ десят. Superficie emblavée en 1910, en déciatines.	Собрано. Récolte.	Посѣяно. Ensemencement.
		Пудовъ. Pouds.									Пудовъ. Pouds.	
1	2	3	4	5	6	7	8	9	10	1	2	3
ПОЛТАВСКАЯ.												
1. Полтавскій. кр. над.	—	—	—	—		—	—	—	—	2.676	1.655.106	249.938
влад.	4	150	28	122		37,5	7,0	5,4	10,0	1.134	605.443	91.627
въ уѣздѣ	**4**	**150**	**28**	**122**	0,00	**37,5**	**7,0**	**5.4**	**10,0**	**3.810**	**2.260.549**	**341.565**
2. Гадячскій. кр. над.	—	—	—	—		—	—	—	—	2.333	1.341.242	268.396
влад.	—	—	—	—		—	—	—	—	1.502	948.813	176.485
въ уѣздѣ	**—**	**—**	**—**	**—**	**—**	**—**	**—**	**—**	**—**	**3.835**	**2.290.055**	**439.881**
3. Зеньковскій. кр. над.	—	—	—	—		—	—	—	—	2.232	1.068.682	208.692
влад.	—	—	—	—		—	—	—	—	575	388.873	59.398
въ уѣздѣ	**—**	**—**	**—**	**—**	**—**	**—**	**—**	**—**	**—**	**2.807**	**1.457.555**	**268.090**
4. Золотоскій. кр. над.	—	—	—	—		—	—	—	—	2.948	1.737.551	279.196
влад.	20	1.460	180	1.280		73,0	9,0	8,1	10,5	1.437	612.018	117.834
въ уѣздѣ	**20**	**1.460**	**180**	**1.280**	0,70	**73,0**	**9,0**	**3,1**	**10,5**	**4 385**	**2.349.569**	**397 030**
5. Кобелякскій. кр. над.	—	—	—	—		—	—	—	—	2.232	1.007.302	182.803
влад.	12	324	96	228		27,0	8,0	3,4	10,0	815	399.187	49.960
въ уѣздѣ	**12**	**324**	**96**	**228**	0,00	**27,0**	**8,0**	**3,4**	**10,0**	**3.047**	**1.406.489**	**232.761**
6. Константиног. кр. над.	—	—	—	—		—	—	—	—	4.294	1.781.581	361.984
влад.	40	960	240	720		24,0	6,0	4,0	10.0	3.920	2.330 440	381.024
въ уѣздѣ	**40**	**960**	**240**	**720**	0,00	**24,0**	**6,0**	**4,0**	**10,0**	**8.214**	**4.112.021**	**743.008**
7. Кременчугскій. кв. над.	—	—	—	—		—	—	—	—	3.875	1.520.550	247.613
влад.	—	—	—	—		—	—	—	—	1.007	483.964	74.820
въ уѣздѣ	**—**	**—**	**—**	**—**	**—**	**—**	**—**	**—**	**—**	**4.882**	**2.004.514**	**322.433**
8. Лохвицкій. кр. над.	—	—	—	—		—	—	—	—	2.231	1.493.208	246.302
влад.	1	30	10	20		30,0	10,0	3,0	10,0	1.030	801.649	117.832
въ уѣздѣ	**1**	**30**	**10**	**20**	0,00	**30,3**	**10,0**	**3,0**	**10,0**	**3.261**	**2.294.857**	**364.134**
9. Лубенскій. кр. над.	—	—	—	—		—	—	—	—	2.215	1.493.353	270.673
влад.	—	—	—	—		—	—	—	—	1.667	1.407.615	219.044
въ уѣздѣ	**—**	**—**	**—**	**—**	**—**	**—**	**—**	**—**	**—**	**3.882**	**2.900.968**	**489.717**
10. Миргородскій. кр. над.	—	—	—	—		—	—	—	—	2.862	1.717.486	331.420
влад.	—	—	—	—		—	—	—	—	1.531	1.124.213	182.801
въ уѣздѣ	**—**	**—**	**—**	**—**	**—**	**—**	**—**	**—**	**—**	**4.393**	**2.841 699**	**514.221**
11. Переяславскій. кр. над.	—	—	—	—		—	—	—	—	4.303	2.291.348	411.797
влад.	47	2.350	470	1.880		50,0	10,0	5,0	10,0	900	578.340	79.740
въ уѣздѣ	**47**	**2.350**	**470**	**1.880**	0,01	**50,0**	**10,0**	**5,0**	**10,0**	**5.203**	**2.869 688**	**491.537**
12. Пирятинскій. кр. над.	—	—	—	—		—	—	—	—	2.922	2.352.502	320.838
влад.	6	264	48	216		44,0	8,0	5,5	10,0	1.730	1.317.122	198.431
въ уѣздѣ	**6**	**264**	**48**	**216**	0,00	**44.0**	**8,0**	**5,5**	**10,0**	**4.652**	**3.669.724**	**519.267**
13. Прилукскій. кр. над.	—	—	—	—		—	—	—	—	4.351	2.762.885	540.394
влад.	53	2.385	477	1.908		45,0	9,0	5,0	10,0	1.544	1.132.061	172.156
въ уѣздѣ	**53**	**2.385**	**477**	**1.908**	0,01	**45.0**	**9,0**	**5,0**	**10.0**	**5.895**	**3.894 946**	**712.550**
14. Роменскій. кр. над.	—	—	—	—		—	—	—	—	3.496	1.798.692	403.438
влад.	6	735	72	663		122,5	12,0	10,2	11,0	1.180	771.720	122.602
въ уѣздѣ	**6**	**735**	**72**	**663**	0.07	**122.5**	**12,0**	**10,2**	**11,0**	**4.676**	**2.570.412**	**526.040**
15. Хорольскій. кр. над.	—	—	—	—		—	—	—	—	2.941	1.585.493	267.537
влад.	—	—	—	—		—	—	—	—	714	431.399	79.823
въ уѣздѣ	**—**	**—**	**—**	**—**	**—**	**—**	**—**	**—**	**—**	**3.655**	**2.016.892**	**347.162**
Въ губерніи.	**189**	**8.658**	**1.621**	**7.037**	**0.00**	**45.8**	**8,6**	**5,3**	**10,2**	**66.597**	**38.939.938**	**6.709.396**
кр. над.	—	—	—	—		—	—	—	—	45.911	25.606.981	4.585.817
влад.	189	8.658	1.621	7.037		45,8	8,6	5,3	10,2	20.686	13.332.957	2.123.579

уѣздѣ. DISTRICTS.	Pommes de terre. Остат. за посѣв. Produit net. Весь. Absolu.	Остат. за посѣв. Produit net. На 1 душу насел. Par habitant.	На 1 десят. Par déciatine. Собрано. Récolte	На 1 десят. Par déciatine. Посѣяно. Ensemencement.	Урожай самъ. Rendement à.	Вѣсъ четверти въ пудахъ. Poids d'une tchetv. en pouds.	Овесъ. Avoine. Посѣвная площадь 1910 въ десят. Superficie emblavée en 1910, en déciatines.	Собрано. Récolte.	Посѣяно. Ensemencement.	Остатокъ за посѣвомъ. Produit net.	На 1 десятину. Par déciatine. Собрано. Récolte.	На 1 десятину. Par déciatine. Посѣяно. Ensemencement.	Урожай самъ. Rendement à.	Вѣсъ четверти въ пудахъ. Poids d'une tchetverte en pouds.	Собрано соломы. Récolte de la paille. Всего. Totale.	Собрано соломы. Récolte de la paille. На одну десят. Par déciat.
	Pouds.						Пудовъ. Pouds.								Пудовъ. Pouds.	
1	4	5	6	7	8	9	1	2	3	4	5	6	7	8	9	10
ПОЛТАВСКАЯ.																
1. Полтавскій. кр. над.	1.405.168		618,5	93,4	6,6	8,1	5.615	356.593	46.043	310.550	63,5	8,2	7.7	6,1	347.569	61,9
влад.	513.816		533,9	80,8	6,6	8,2	6.626	493.637	50.358	443.279	74,5	7,6	9,8	6,3	508.877	79.8
въ уѣздѣ	**1.918.984**	7,74	**593,3**	**89,6**	**6,6**	**8,1**	**12.241**	**850.230**	**96.401**	**753.829**	**69,5**	**7,9**	**8 8**	**6,2**	**856.446**	**70,0**
2. Гадячскій. кр. над.	1.077.846		574,9	112,9	5,1	8,5	9.475	478.488	95.698	382.790	50,5	10,1	5,0	6,4	481.330	50,8
влад.	772.328		631,7	117,5	5,4	8,7	5.829	317.098	54.793	262.305	54,4	9,4	5,8	6,4	370.142	63,5
въ уѣздѣ	**1.850.174**	9,90	**597,1**	**114,7**	**5,2**	**8,6**	**15.304**	**795.586**	**150.491**	**645.095**	**52,0**	**9,8**	**5,3**	**6,4**	**851.472**	**55,6**
3. Зеньковскій. кр. над.	859.990		478,8	93,5	5,1	8,8	5.482	298.221	49.886	248.335	54,4	9,1	6,0	6,6	323.438	59,0
влад.	329.475		676,3	103,3	6,5	9,1	2.342	157.382	19.907	137.475	67,2	8,5	7,9	6.4	213.825	91,3
въ уѣздѣ	**1.189.465**	6,64	**519,3**	**95,5**	**5,4**	**8,9**	**7.824**	**455.603**	**69.793**	**385.810**	**58,2**	**8,9**	**6.5**	**6,5**	**537.263**	**68,7**
4. Золотоскій. кр. над.	1.458.355		589,4	94.7	6,2	8,2	12.764	553.958	94.454	459.504	43,4	7,4	5,9	5,8	747.970	58,6
влад.	494.184		425,9	82.0	5,2	8,8	10.588	458.460	78.351	380.109	43,3	7,4	5,9	5,8	835.393	78,9
въ уѣздѣ	**1.952.539**	6,79	**535,8**	**90,5**	**5,9**	**8,3**	**23.352**	**1.012.418**	**172.805**	**839.613**	**43,4**	**7,4**	**5,9**	**5,8**	**1.583.363**	**67,8**
5. Кобелякскій. кр. над.	824.501		451,3	81,9	5,5	8,4	2.307	160.567	18.225	142.342	69,6	7,9	8,8	6,2	172.333	74,7
влад.	349.227		489,8	61,3	8,0	8,7	2.794	236.652	20.676	215.976	84,7	7,4	11,4	6,1	287.503	102.9
въ уѣздѣ	**1.173.728**	4,04	**461,6**	**76,4**	**6,0**	**8,5**	**5.101**	**397.219**	**38.901**	**358.318**	**77,9**	**7,6**	**10,2**	**6,1**	**459.836**	**90,1**
6. Константиног. кр. над.	1.419.597		414.9	84,3	4,9	8,6	8.781	651.550	72.004	579.546	74,2	8,2	9,0	6,4	546.178	62,2
влад.	1.949.416		594,5	97,2	6,1	8,0	12.931	1.174.135	100.862	1.073.273	90,8	7,8	11,6	7,0	1.103.014	85,3
въ уѣздѣ	**3.369.013**	10,77	**500,6**	**90,5**	**5,5**	**8,2**	**21.712**	**1.825.685**	**172.866**	**1.652.819**	**84,1**	**8,0**	**10,6**	**6,8**	**1.649.192**	**76,0**
7. Кременчугскій. кв. над.	1.272.937		392,4	63,9	6,1	8,1	5.020	247.988	39.658	208.330	49.4	7,9	6,3	5,5	294.674	58,7
влад.	409.144		480,6	74,3	6,5	8,8	3.956	281.272	31.252	250.020	71,1	7,9	9,0	6,1	291.557	73,7
въ уѣздѣ	**1.682.081**	5,31	**410,6**	**66,0**	**6,2**	**8,3**	**8.976**	**529.260**	**70.910**	**458.350**	**59,0**	**7,9**	**7,5**	**5,8**	**586.231**	**65,3**
8. Лохвицкій. кр. над.	1.246.906		669,3	110,4	6,1	9,0	9.478	297.609	93.832	203.777	31,4	9,9	3.2	5,4	316 565	33,4
влад.	683.817		778,3	114,4	6,8	9,3	10.198	446.672	93.822	352.850	43,8	9,2	4,8	6,3	769.949	75,5
въ уѣздѣ	**1 930.723**	10,23	**703,7**	**111,7**	**6,3**	**9,1**	**19.676**	**744.281**	**187.654**	**556.627**	**37,8**	**9,5**	**4,0**	**5,9**	**1.086.514**	**55,2**
9. Лубенскій. кр. над.	1.222.680		674,2	122,2	5,5	8,8	7.286	267.396	64.117	203 279	36,7	8,8	4,2	5,2	379.601	52,1
влад.	1.188.571		844,4	131,4	6,4	9,3	9.217	508.778	81.110	427.668	55,2	8,8	6,3	5,9	519.839	56.4
въ уѣздѣ	**2.411.251**	13,57	**747,3**	**126,2**	**5,9**	**9,0**	**16.503**	**776.174**	**145.227**	**630.947**	**47,0**	**8,8**	**5,3**	**5,6**	**899.440**	**54,5**
10. Миргородскій. кр. над.	1.386.066		600,1	115,8	5,2	8,0	5.042	259.663	45.882	213.781	51,5	9,1	5,7	6,3	272.772	54,1
влад.	941.412		734,3	119,4	6,1	8,1	3.886	245.984	33.031	212.953	63,3	8,5	7,4	6,2	299.611	77,1
въ уѣздѣ	**2.327.478**	11,69	**646,9**	**117,1**	**5,5**	**8,0**	**8.928**	**505.647**	**78.913**	**426.734**	**56,6**	**8,8**	**6,4**	**6,3**	**572 383**	**64,1**
11. Переяславскій. кр. над.	1.879.551		532,5	95,7	5,6	8,3	25.747	1.050.478	223.999	826.479	40,8	8,7	4,7	6,2	1.089.098	42,3
влад.	498.600		642,6	88,6	7,3	9,3	12.352	641.069	106.227	534.842	51,9	8,6	6,0	6,3	786.822	63,7
въ уѣздѣ	**2.378.151**	10,00	**551,6**	**94,5**	**5,8**	**8,5**	**38.099**	**1.691.547**	**330.226**	**1.361.321**	**44,4**	**8,6**	**5,1**	**6,2**	**1.875.920**	**49,2**
12. Пирятинскій. кр. над.	2.031.666		805,1	109,8	7,3	8,0	15.725	673.030	143.098	529 932	42,8	9,1	4,7	6,3	879.028	55,9
влад.	1.118.791		761,4	114,7	6,6	8,2	18.559	1.013.321	165.175	848.146	54,6	8,9	6,1	6,3	1.369.654	73,8
въ уѣздѣ	**3.150.457**	14,95	**788,8**	**111,6**	**7,1**	**8,1**	**34.284**	**1.686.351**	**308.273**	**1.378.078**	**49,2**	**9,0**	**5,5**	**6,3**	**2.248.682**	**65,6**
13. Прилукскій. кр. над.	2.222.491		635,0	124,2	5,1	9,2	23.872	990.688	241.107	749.581	41,5	10,1	4,1	6,2	1.124.371	47,1
влад.	959.905		733,2	111,5	6,6	9,1	18.254	905.398	171.588	733.810	49,6	9,4	5,3	6,0	1.016.748	55,7
въ уѣздѣ	**3.182.396**	13,02	**660,7**	**120,9**	**5,5**	**9,2**	**42.126**	**1.896.086**	**412.695**	**1.483.391**	**45,0**	**9,8**	**4,6**	**6,1**	**2.141.119**	**50,8**
14. Роменскій. кр. над.	1.395.254		514,5	115,4	4,5	8,4	19.982	1.027.075	209.811	817.264	51,4	10,5	4,9	6,6	1.043.040	52,2
влад.	649.118		654,0	103,9	6,3	9,2	11.394	652.876	104.825	548.051	57,3	9,2	6,2	6,1	605.021	53,1
въ уѣздѣ	**2.044.372**	8,80	**549,7**	**112,5**	**4,9**	**8,6**	**31.376**	**1.679.951**	**314.636**	**1.365.315**	**53,5**	**10,0**	**5,3**	**6,4**	**1.648.061**	**52,5**
15. Хорольскій. кр. над.	1.318.156		539,1	90,9	5,9	8,7	5.326	256.181	42.608	213.573	48,1	8,0	6,5	6,1	284.408	53,4
влад.	351.574		604,2	111,8	5,4	8,5	3.480	152.424	27.840	124.584	43,8	8,0	5,5	6,2	172.260	49,5
въ уѣздѣ	**1.669.730**	7,46	**551,7**	**95,0**	**5,8**	**8,7**	**8.806**	**408.605**	**70.448**	**338.157**	**46,4**	**8,0**	**5.8**	**6,1**	**456.668**	**51,9**
Въ губерніи.	**32.230.542**	**9,00**	**584,7**	**100,7**	**5,8**	**8,5**	**294.308**	**15.254.643**	**2.620.239**	**12.634.404**	**51.8**	**8 9**	**5,8**	**6,2**	**17.452.580**	**59,3**
кр. над.	21.021.164		557,8	99,9	5,6	8,5	161.902	7.569.485	1.480.422	6.089.063	46,8	9 1	5,1	6,2	8.302.375	51,3
влад.	11.209.378		644,5	102,7	6,3	8,6	132.406	7.685.158	1.139.817	6.545.341	58,0	8,6	6,7	6,3	9.150.215	69,1

УѢЗДЫ. DISTRICTS.	Яровая рожь. Seigle d'été.											Яровая пшеница. Froment d'été.										
	Посѣвная площадь 1910 г. въ десят. Superficie emblavée en 1910, en déciatines.	Собрано. Récolte.	Посѣяно. Ensemencement.	Остат. за посѣв. Produit net. Весь. Absolu.	Остат. за посѣв. Produit net. На 1 душу насел. Par habitant.	На 1 десят. Par déciat. Собрано. Récolte.	На 1 десят. Par déciat. Посѣяно. Ensemencement.	Урожай самъ. Rendement à.	Вѣсъ четверти въ пудахъ. Poids d'une tchetv. en pouds.	Собрано соломы. Récolte de la paille. Всего. Totale.	Собрано соломы. Récolte de la paille. На одну десят. Par déciatine.	Посѣвная площадь 1910 г. въ десят. Superficie emblavée en 1910, en déciatines.	Собрано. Récolte.	Посѣяно. Ensemencement.	Остат. за посѣв. Produit net. Весь. Absolu.	Остат. за посѣв. Produit net. На 1 душу насел. Par habitant.	На 1 десят. Par déciat. Собрано. Récolte.	На 1 десят. Par déciat. Посѣяно. Ensemencement.	Урожай самъ. Rendement à.	Вѣсъ четверти въ пудахъ. Poids d'une tchetv. en pouds.	Собрано соломы. Récolte de la paille. Всего. Totale.	Собрано соломы. Récolte de la paille. На одну десят. Par déciatine.
	Пудовъ. Pouds.									Пудовъ. Pouds		Пудовъ.			Пудовъ. Pouds.					Пудовъ. Pouds.		
1	2	3	4	5	6	7	8	9	10	11	12	1	2	3	4	5	6	7	8	9	10	11
ТАМБОВСКАЯ.																						
1. Тамбовский. кр. над.	—	—	—	—		—	—	—	—	—	—	34	1.754	303	1.451		51,6	8.9	5,8	9,3	3.478	102,3
влад.	42	1.747	357	1.390		41,6	8,5	4.9	8.5	101	24,0	1.565	100.786	13.303	87.483		64,4	8,5	7,8	9,8	136.155	87,0
въ уѣздѣ	**42**	**1.747**	**357**	**1.390**	0,00	**41,6**	**8,5**	**4,9**	**8,5**	**101**	**24,0**	**1.599**	**102.540**	**13.606**	**88.934**	0,16	**64,1**	**8,5**	**7,5**	**9,8**	**139.633**	**87,3**
2. Борисоглѣбск. кр. над.	10	255	64	191		25,5	6,4	4,0	9.0	600	60,0	692	27.749	6.297	21.452		40,1	9,1	4,4	9,1	28.580	41,3
влад.	192	7.680	1.574	6.106		40,0	8,2	4.9	8,5	15.994	83,3	5.155	301.052	42.271	258.781		58,4	8,2	7,1	9,1	438.175	85,0
въ уѣздѣ	**202**	**7.935**	**1,638**	**6.297**	0,02	**39,3**	**8,1**	**4,9**	**8,5**	**16.594**	**82,1**	**5.847**	**328.801**	**48.568**	**280.233**	0,72	**56,2**	**8,3**	**6,8**	**9,1**	**466.755**	**79,8**
3. Елатомский. кр. над.	—	—	—	—		—	—	—	—	—	—	89	6.399	1.050	5.349		71,9	11,8	6,1	9.9	6.088	68,4
влад.	130	8.099	1.079	7.020		62,3	8,3	7,5	8,8	16,536	127,2	48	2.798	624	2.174		58,3	13,0	4,5	9,9	3.514	73,2
въ уѣздѣ	**130**	**8.099**	**1.079**	**7.020**	0,04	**62,3**	**8,3**	**7,5**	**8,8**	**16.536**	**127,2**	**137**	**9.197**	**1.674**	**7.523**	0,04	**67,1**	**12,2**	**5,5**	**9,9**	**9.602**	**70,1**
4. Кирсановский. кр. над.	—	—	—	—		—	—	—	—	—	—	—	—	—	—		—	—	—	—	—	—
влад.	1.005	48.441	9.146	39.295		48,2	9,1	5,3	9,0	85.224	84,8	1.597	112.109	13.894	98.215		70.2	8,7	8,1	9,4	115.623	72,4
въ уѣздѣ	**1.005**	**48.441**	**9.146**	**39.295**	0,12	**48,2**	**9,1**	**5,3**	**9,0**	**85.224**	**84,8**	**1.597**	**112.109**	**13.894**	**93.215**	0,29	**70,2**	**8,7**	**8,1**	**9,4**	**115.623**	**72,4**
5. Козловский. кр. над.	—	—	—	—		—	—	—	—	—	—	45	3.150	450	2.700		70,0	10,0	7.0	10,0	7.875	175,0
влад.	5	334	35	299		66,7	7,0	9,5	9,0	634	126,7	407	33.618	3.785	29.833		82,6	9,3	8,9	9,6	46.357	113,9
въ уѣздѣ	**5**	**334**	**35**	**299**	0,00	**66,7**	**7,0**	**9,5**	**9,0**	**634**	**126,7**	**452**	**36.768**	**4.235**	**32.533**	0,08	**81,3**	**9,4**	**8,6**	**9,6**	**54.232**	**120,0**
6. Лебедянский. кр. над.	—	—	—	—		—	—	—	—	—	—	—	—	—	—		—	—	—	—	—	—
влад.	—	—	—	—		—	—	—	—	—	—	412	30.818	3.749	27.069		74,8	9,1	8,2	9,9	41.530	100,8
въ уѣздѣ	—	—	—	—	—	—	—	—	—	—	—	**412**	**30.818**	**3.749**	**27.069**	0,15	**74,8**	**9,1**	**8,2**	**9,9**	**41.530**	**100,8**
7. Липецкій. кр. над.	—	—	—	—		—	—	—	—	—	—	51	3.060	485	2.575		60,0	9,5	6,3	10,0	4.590	90.0
влад.	—	—	—	—		—	—	—	—	—	—	87	7.900	792	7.108		90,8	9,1	10,0	9,6	5.812	66,8
въ уѣздѣ	—	—	—	—	—	—	—	—	—	—	—	**138**	**10.960**	**1.277**	**9.683**	0,05	**79,4**	**9,3**	**8,5**	**9,7**	**10.402**	**75,4**
8. Моршанский. кр. над.	—	—	—	—		—	—	—	—	—	—	499	31.587	4.990	26.597		63,3	10,0	6,3	9.4	42.964	86,1
влад.	41	2.030	369	1.661		49.5	9,0	5,5	9.0	3.075	75,0	891	68.696	8.465	60.231		77,1	9,5	8,1	9,9	58.628	65,8
въ уѣздѣ	**41**	**2.030**	**369**	**1.661**	0,00	**49.5**	**9,0**	**5,5**	**9,0**	**3.075**	**75,0**	**1.390**	**100.283**	**13.455**	**86.828**	0,26	**72,1**	**9,7**	**7.4**	**9,7**	**101.592**	**73,1**
9. Спасскій. кр. над.	—	—	—	—		—	—	—	—	—	—	18	1.440	196	1.244		80,0	10.9	7,3	10,0	2.160	120,0
влад.	—	—	—	—		—	—	—	—	—	—	101	5.888	808	5.080		58,3	8,0	7.3	9,5	4.373	43,3
въ уѣздѣ	—	—	—	—	—	—	—	—	—	—	—	**119**	**7.328**	**1.004**	**6.324**	0,04	**61,6**	**8,4**	**7,3**	**9,6**	**6.533**	**54,9**
10. Темниковскій. кр. над.	35	1.281	350	931		36,6	10,0	3,7	8,4	2.100	60,0	67	3.002	764	2.238		44.8	11.4	3.9	8,5	5.762	86,0
влад.	—	—	—	—		—	—	—	—	—	—	38	1.664	452	1.212		43,8	11,9	3,7	9.4	2.257	59.4
въ уѣздѣ	**35**	**1.281**	**350**	**931**	0,01	**36,6**	**10,0**	**3,7**	**8,4**	**2.100**	**60,0**	**105**	**4.666**	**1.216**	**3.450**	0,02	**44,4**	**11,6**	**3,8**	**8,8**	**8.019**	**76,4**
11. Усманский. кр. над.	—	—	—	—		—	—	—	—	—	—	75	3.968	720	3.248		52,9	9,6	5,5	9,1	4.688	62,5
влад.	—	—	—	—		—	—	—	—	—	—	810	42.444	6.318	36.126		52,4	7,8	6,7	9,7	65.205	80,5
въ уѣздѣ	—	—	—	—	—	—	—	—	—	—	—	**885**	**46.412**	**7.038**	**39.374**	0,14	**52,4**	**8,0**	**6,6**	**9,6**	**69.893**	**79,0**
12. Шацкій. кр. над.	—	—	—	—		—	—	—	—	—	—	86	7.835	877	6.958		91,1	10,2	8,9	9,4	9.176	106,7
влад.	—	—	—	—		—	—	—	—	—	—	505	41.208	4.798	36.410		81,6	9,5	8,6	9,7	37.825	74,9
въ уѣздѣ	—	—	—	—	—	—	—	—	—	—	—	**591**	**49.043**	**5.675**	**43.368**	0,22	**83,0**	**9.6**	**8.6**	**9,7**	**47.001**	**79,5**
Въ губерніи	**1.460**	**69.867**	**12.974**	**56.893**	**0,02**	**47,9**	**8,9**	**5,4**	**8,9**	**124.264**	**85,1**	**13.272**	**838.925**	**115.391**	**723.534**	**0,21**	**63,2**	**8,7**	**7,3**	**9,4**	**1.070.815**	**80,7**
кр. над.	45	1.536	414	1.122		34,1	9,2	3,7	8,5	2.700	60.0	1.656	89.944	16.132	73.812		54,3	9 7	5.6	9,3	115.361	69,7
влад.	1.415	68.331	12.560	55.771		48,3	8,9	5,4	8,9	121.564	85,9	11.616	748.981	99.259	649.722		64,5	8,5	7,6	9,4	955.454	82,3

УѢЗДЫ. DISTRICTS.	Ячмень. Orge.										
	Посѣвная площадь 1910 г. въ десят. Superficie emblavée en 1910, en déciatines.	Собрано. Récolte.	Посѣяно. Ensemencement.	Остат. за посѣв. Produit net. Весь. Absolu.	Остат. за посѣв. Produit net. На 1 душу насел. Par habitant.	На 1 десят. Par déciat. Собрано. Récolte.	На 1 десят. Par déciat. Посѣяно. Ensemencement.	Урожай самъ. Rendement à.	Вѣсъ четверти въ пудахъ. Poids d'une tchetv. en pouds.	Собрано соломы. Récolte de la paille. Всего. Totale.	Собрано соломы. Récolte de la paille. На одну десят. Par déciatine.
	Пудовъ. Pouds.										
1	2	3	4	5		6	7	8	9	10	11
ТАМБОВСКАЯ.											
1. Тамбовский. кр. над.	—	—	—	—		—	—	—	—	—	—
влад.	8	640	74	566		80,0	9,2	8,7	8,0	866	108,3
въ уѣздѣ	**8**	**640**	**74**	**566**	0,00	**80,0**	**9,2**	**8,7**	**8.0**	**866**	**108,3**
2. Борисоглѣбск. кр. над.	60	3.750	462	3.288		62,5	7,7	8,1	7,6	1.680	28,0
влад.	508	28.905	3.810	25.095		56,9	7,5	7,6	7,7	38.405	75,6
въ уѣздѣ	**568**	**32.655**	**4.272**	**28.383**	0,07	**57,5**	**7,5**	**7,7**	**7,7**	**40.085**	**70,6**
3. Елатомский. кр. над.	399	38.304	2.594	35.710		96,0	6,5	14,8	8,0	52.868	132,5
влад.	—	—	—	—		—	—	—	—	—	—
въ уѣздѣ	**399**	**38.304**	**2.594**	**35.710**	0,20	**96,0**	**6,5**	**14,8**	**8,0**	**52.868**	**132,5**
4. Кирсановский. кр. над.	—	—	—	—		—	—	—	—	—	—
влад.	230	10.051	1.771	8.280		43,7	7,7	5,7	8,0	9.292	40,4
въ уѣздѣ	**230**	**10.051**	**1.771**	**8.280**	0 02	**43,7**	**7,7**	**5,7**	**8,0**	**9.292**	**40,4**
5. Козловский. кр. над.	—	—	—	—		—	—	—	—	—	—
влад.	128	11.917	922	10.995		93,1	7,2	12,9	8,0	16.960	132,5
въ уѣздѣ	**128**	**11.917**	**922**	**10.995**	0,03	**93,1**	**7,2**	**12,9**	**8,0**	**16.960**	**132,5**
6. Лебедянский. кр. над.	—	—	—	—		—	—	—	—	—	—
влад.	217	18.597	1.953	16.644		85,7	9,0	9,5	8,0	32.550	150,0
въ уѣздѣ	**217**	**18.597**	**1.953**	**16.644**	0,09	**85,7**	**9,0**	**9,5**	**8,0**	**32.550**	**150,0**
7. Липецкій. кр. над.	2	160	21	139		80,0	10,3	7,8	7,5	80	40,0
влад.	5	446	44	402		89,2	8,7	10,3	8,0	564	112,8
въ уѣздѣ	**7**	**606**	**65**	**541**	0,00	**86,6**	**9,3**	**9,3**	**7,9**	**644**	**92,0**
8. Моршанский. кр. над.	—	—	—	—		—	—	—	—	—	—
влад.	46	3.570	327	3.243		77,6	7,1	10,9	8,0	4.683	101,8
въ уѣздѣ	**46**	**3.570**	**327**	**3.243**	0,01	**77,6**	**7,1**	**10,9**	**8,0**	**4.683**	**101,8**
9. Спасскій. кр. над.	—	—	—	—		—	—	—	—	—	—
влад.	—	—	—	—		—	—	—	—	—	—
въ уѣздѣ	—	—	—	—	—	—	—	—	—	—	—
10. Темниковскій. кр. над.	—	—	—	—		—	—	—	—	—	—
влад.	—	—	—	—		—	—	—	—	—	—
въ уѣздѣ	—	—	—	—	—	—	—	—	—	—	—
11. Усманский. кр. над.	3	240	31	209		80,0	10,3	7,8	7,5	120	40,0
влад.	286	25.397	2.831	22.566		88,8	9,9	9,0	8,0	15.959	55,8
въ уѣздѣ	**289**	**25.637**	**2.862**	**22.775**	0,08	**88,7**	**9,9**	**9,0**	**8,0**	**16.079**	**55,6**
12. Шацкій. кр. над.	—	—	—	—		—	—	—	—	—	—
влад.	30	2.880	195	2.685		96,0	6,5	14,8	8,0	3.975	132,5
въ уѣздѣ	**30**	**2.880**	**195**	**2.685**	0,01	**96,0**	**6,5**	**14,8**	**8,0**	**3.975**	**132,5**
Въ губерніи	**1.922**	**144.857**	**15.035**	**129.822**	**0,04**	**75,4**	**7,8**	**9 7**	**7,9**	**178.002**	**92,6**
кр. над.	464	42.454	3.108	39.346		91,5	6,7	13,7	8,0	54.748	118,0
влад.	1.458	102.403	11.927	90.476		70,2	8,2	8,6	7,9	123.254	84,5

УѢЗДЫ. DISTRICTS.	Полба. Epeautre.										Гречиха Sarrasin.								Просо. Millet.									
	Посѣвная площадь 1910 г. въ десят. Superficie emblavée en 1910, en déciatines.	Собрано. Récolte.	Посѣяно. Ensemencement.	Остат. за посѣв. Produit net. Весь. Absolu.	Остат. за посѣв. Produit net. На 1 душу насел. Par habitant.	На 1 десят. Par déciat. Собрано. Récolte.	На 1 десят. Par déciat. Посѣяно. Ensemencement.	Урожай съмъ. Rendement à.	Вѣсъ четверти въ пудахъ. Poids d'une tchetv. en pouds.	Собрано соломы. Récolte de la paille. Всего. Totale.	Собрано соломы. Récolte de la paille. На одну десят. Par déciatine.	Посѣвная площадь 1910 г. въ десят. Superficie emblavée en 1910, en déciatines.	Собрано. Récolte.	Посѣяно. Ensemencement.	Остат. за посѣв. Produit net. Весь. Absolu.	Остат. за посѣв. Produit net. На 1 душу насел. Par habitant.	На 1 десят. Par déciat. Собрано. Récolte.	На 1 десят. Par déciat. Посѣяно. Ensemencement.	Урожай съмъ. Rendement à.	Вѣсъ четверти въ пудахъ. Poids d'une tchetv. en pouds.	Собрано соломы. Récolte de la paille. Всего. Totale.	Собрано соломы. Récolte de la paille. На одну десят. Par déciatine.	Посѣвная площадь 1910 г. въ десят. Superficie emblavée en 1910, en déciatines.	Собрано. Récolte.	Посѣяно. Ensemencement.	Остат. за посѣв. Produit net. Весь. Absolu.	Остат. за посѣв. Produit net. На 1 душу насел. Par habitant.	На 1 десят. Par déciat. Собрано. Récolte.	На 1 десят. Par déciat. Посѣяно. Ensemencement.	Урожай съмъ. Rendement à.	Вѣсъ четверти въ пудахъ. Poids d'une tchetv. en pouds.	Собрано соломы. Récolte de la paille. Всего. Totale.	Собрано соломы. Récolte de la paille. На одну десят. Par déciatine.
	Пудовъ. Pouds.												Пудовъ. Pouds.												Пудовъ. Pouds.									
1	2	3	4	5	6	7	8	9	10	11	12	1	2	3	4	5	6	7	8	9	10	11	1	2	3	4	5	6		8	9	10	11
ТАМБОВСКАЯ.																																	
1. Тамбовскій. кр. над.	—	—	—	—		—	—	—	—	—	—	1.173	33.079	7.038	26.041		28,2	6,0	4,7	6,9	52.550	44,8	28.358	1.860.285	65.223	1.795.062		65,6	2,3	28,5	9,1	2.021.925	71,3
влад.	50	3.190	420	2.770		63,8	8,4	7,6	8,0	3.850	77,0	224	11.088	1.344	9.744		49,5	6,0	8,3	7,3	9.251	41,3	15.239	1.219.120	28.954	1.190.166		80,0	1,9	42,1	9,7	1.005.774	66,0
въ уѣздѣ	**50**	**3.190**	**420**	**2.770**	0,01	**63,8**	**8,4**	**7,6**	**8,0**	**3.850**	**77.0**	**1.397**	**44.167**	**8.382**	35.785	0,07	**31,6**	**6.0**	**5,3**	**7,0**	**61.801**	**44,2**	**43.597**	**3.079.405**	**94.177**	**2.985.228**	5,43	**70,6**	**2,2**	**32,7**	**9,3**	**3.027.699**	**69,4**
2. Борисоглѣбск. кр. над.	—	—	—	—		—	—	—	—	—	—	1.936	85.378	14.326	71.052		44,1	7,4	6,0	6,9	101.446	52,4	31.987	2.478.993	76.769	2.402.224		77,5	2,4	32,3	9,3	1.938.412	60,6
влад.	—	—	—	—		—	—	—	—	—	—	629	20.065	4.403	15.662		31,9	7,0	4,6	6,7	43.716	69,5	11.626	1.063.799	22.659	1.041.140		89,2	1,9	46,9	9,8	1.029.214	86,3
въ уѣздѣ	—	—	—	—	—	—	—	—	—	—	—	**2.565**	**105.443**	**18.729**	86.714	0,22	**41,1**	**7,3**	**5,6**	**6,9**	**145.162**	**56,6**	**43.613**	**3.542.792**	**99.428**	**3.443 364**	8,86	**80,7**	**2,3**	**35,6**	**9,4**	**2.967.626**	**67,6**
3. Елатомскій. кр. над.	—	—	—	—		—	—	—	—	—	—	673	19.921	5.653	14.268		29,6	8,4	3,5	6,0	36.544	54,3	6.133	430.537	14.106	416.431		70,2	2,3	30,5	9,5	410.911	67,0
влад.	40	2.976	240	2.736		74,4	6,0	12,4	7,0	3.200	80,9	359	6.139	2.226	3.913		17.1	6,2	2,8	5,9	16.011	44,6	1.617	119.011	2.911	116.100		73,6	1,8	40,9	9,4	129.522	80,1
въ уѣздѣ	**40**	**2.976**	**240**	**2.736**	0,02	**74,4**	**6,0**	**12,4**	**7,0**	**3.200**	**80,0**	**1.032**	**26.060**	**7.879**	18.181	0,10	**25,3**	**7,6**	**3,3**	**6,0**	**52.555**	**50,9**	**7.750**	**549.548**	**17.017**	**532.531**	2,99	**70,9**	**2,2**	**32,3**	**9,5**	**540.433**	**69,7**
4. Кирсановскій. кр. над.	—	—	—	—		—	—	—	—	—	—	780	40.248	5.382	34.866		51,6	6,9	7,5	7,3	54.444	69,8	23.210	1.497.045	55.704	1.441.341		64,5	2,4	26.9	9,6	1.575.959	67,9
влад.	—	—	—	—		—	—	—	—	—	—	672	33.734	4.637	29.097		50,2	6,9	7,3	7,8	76.205	113,4	16.817	1.321.816	33.634	1.288.182		78,6	2,0	39,3	9,9	1.558.936	92,7
въ уѣздѣ	—	—	—	—	—	—	—	—	—	—	—	**1.452**	**73.982**	**10.019**	63.963	0,19	**51,0**	**6,9**	**7,4**	**7,5**	**130.649**	**90,0**	**40.027**	**2.818.861**	**89.338**	**2.729.523**	8,03	**70,4**	**2,2**	**31,6**	**9,7**	**3.134.895**	**78,3**
5. Козловскій. кр. над.	—	—	—	—		—	—	—	—	—	—	41	1.345	308	1.037		32,8	7,5	4,4	7,5	1.435	35,0	28.306	1.545.508	70.765	1.474.743		54,6	2,5	21,8	9,8	1.661.562	58,7
влад.	—	—	—	—		—	—	—	—	—	—	60	3.468	378	3.090		57,8	6,3	9,2	7,7	6.282	104,7	10.817	783.151	22.716	760.435		72,4	2,1	34,5	9,9	903.220	83,5
въ уѣздѣ	—	—	—	—	—	—	—	—	—	—	—	**101**	**4.813**	**686**	4.127	0,01	**47,7**	**6,8**	**7,0**	**7,7**	**7.717**	**76,4**	**39.123**	**2.328.659**	**93.481**	**2.235.178**	5,24	**59,5**	**2,4**	**24,9**	**9,8**	**2.564.782**	**65,6**
6. Лебедянскій. кр. над.	—	—	—	—		—	—	—	—	—	—	36	968	288	680		26,9	8,0	3,4	7,5	1.307	36,3	16.187	791.544	37.230	754.314		48,9	2,3	21,3	10,1	995.501	61,5
влад.	—	—	—	—		—	—	—	—	—	—	23	1.534	161	1.373		66,7	7,0	9,5	8,0	2.875	125,0	2.321	158.292	5.338	152.954		68,2	2,3	29,7	10,0	191.947	82,7
въ уѣздѣ	—	—	—	—	—	—	—	—	—	—	—	**59**	**2.502**	**449**	2.053	0,01	**42,4**	**7,6**	**5,6**	**7,8**	**4.182**	**70,9**	**18.508**	**949.836**	**42.568**	**907.268**	5,00	**51,3**	**2,3**	**22,3**	**10,1**	**1.187.448**	**64,2**
7. Липецкій. кр. над.	—	—	—	—		—	—	—	—	—	—	165	3.465	1.403	2.062		21,0	8,5	2,5	7,5	6.188	37,5	21.582	1.158.953	51.797	1.107.156		53,7	2,4	22,4	9,8	1.297.078	60,1
влад.	—	—	—	—		—	—	—	—	—	—	174	5.986	1.270	4.716		34,4	7,3	4,7	8,1	7.586	43,6	4.713	332.267	10.369	321.898		70,5	2,2	32,0	10,1	327.554	69,5
въ уѣздѣ	—	—	—	—	—	—	—	—	—	—	—	**339**	**9.451**	**2.673**	6.778	0,03	**27,9**	**7,9**	**3,5**	**7,9**	**13.774**	**40,6**	**26.295**	**1.491.220**	**62.166**	**1.429.054**	6,71	**56,7**	**2,4**	**24,0**	**9,9**	**1.624.632**	**61,8**
8. Моршанскій. кр. над.	—	—	—	—		—	—	—	—	—	—	93	2.697	651	2.046		29,0	7,0	4,1	6,4	6.640	71,4	26.822	1.389.380	64.373	1.325.007		51,8	2,4	21,6	9,7	1.762.205	65,7
влад.	57	4.845	222	4.623		85,0	3,9	21,8	10,0	4.332	76,0	231	8.085	1.455	6.630		35,0	6,3	5,6	6,4	11.850	51,3	9.659	655.846	18.352	637.494		67,9	1,9	35,7	9,8	734.084	76,0
въ уѣздѣ	**57**	**4.845**	**222**	**4.623**	0,01	**85,0**	**3,9**	**21,8**	**10,0**	**4.332**	**76,0**	**324**	**10.782**	**2.106**	8.676	0,03	**33,3**	**6,5**	**5,1**	**6.4**	**18.490**	**57,1**	**36.481**	**2.045.226**	**82.725**	**1.962.501**	5,87	**56,1**	**2,3**	**24,7**	**9,7**	**2.496.289**	**68,4**
9. Спасскій. кр. над	—	—	—	—		—	—	—	—	—	—	892	34.164	6.333	27.831		38,3	7,1	5,4	6.2	39.426	44,2	7.237	455.207	16.645	438.562		62,9	2,3	27,3	8,7	542.775	75,0
влад.	—	—	—	—		—	—	—	—	—	—	73	2.081	438	1.643		28,5	6,0	4,8	6,0	3.322	45,5	851	67.825	2.042	65.783		79,7	2,4	33,2	9,4	53.017	62,3
въ уѣздѣ	—	—	—	—	—	—	—	—	—	—	—	**965**	**36.245**	**6.771**	29.474	0,19	**37,6**	**7,0**	**5.4**	**6 2**	**42.748**	**44,3**	**8.088**	**523.032**	**18.687**	**504.345**	3,29	**64,7**	**2,3**	**28.0**	**8,8**	**595.792**	**73,7**
10. Темниковскій. кр. над.	—	—	—	—		—	—	—	—	—	—	2.047	38.688	15.557	23.131		18,9	7,6	2,5	5,9	126.505	61,8	5.904	445.162	12.398	432.764		75,4	2,1	35,9	9,1	541.397	91,7
влад.	—	—	—	—		—	—	—	—	—	—	1.012	16.192	8.096	8.096		16,0	8,0	2.0	5.8	72.965	72,1	1.606	119.165	3.051	116.114		74,2	1,9	39,1	9,3	136.831	85,2
въ уѣздѣ	—	—	—	—	—	—	—	—	—	—	—	**3.059**	**54.880**	**23.653**	31.227	0,19	**17,9**	**7,7**	**2,3**	**5,9**	**199.470**	**65,2**	**7.510**	**564.327**	**15.449**	**548.878**	3,27	**75,1**	**2,1**	**36,5**	**9,1**	**678.228**	**90,3**
11. Усманскій. кр. над.	—	—	—	—		—	—	—	—	—	—	377	14.741	2.677	12.064		39,1	7,1	5,5	7,5	15.532	41,2	22.009	1.463.599	55.023	1.408.576		66,5	2,5	26,6	9.7	1.426.183	64,8
влад.	9	622	56	566		69,1	6,2	11,1	7,6	702	78,0	68	1.938	415	1.523		28,5	6,1	4,7	6,8	4.814	70,8	4.746	423.818	9.017	414.801		89,3	1,9	47,0	9.7	378.256	79,7
въ уѣздѣ	**9**	**622**	**56**	**566**	0,00	**69,1**	**6,2**	**11,1**	**7,6**	**702**	**78,0**	**445**	**16.679**	**3.092**	13.587	0,05	**37,5**	**6,9**	**5,4**	**7,4**	**20.346**	**45,7**	**26.755**	**1.887.417**	**64.040**	**1.823.377**	6,53	**70,5**	**2,4**	**29,5**	**9,7**	**1.804.439**	**67,4**
12. Шацкій. кр. над.	—	—	—	—		—	—	—	—	—	—	847	17.025	6.098	10.927		20,1	7,2	2,8	6,5	41.334	48,8	10.804	668.768	25.930	642.838		61,9	2,4	25,8	9.7	723.868	67,0
влад.	—	—	—	—		—	—	—	—	—	—	447	9.789	3.218	6.571		21,9	7,2	3,0	6,5	23.557	52,7	3.939	261.944	7.878	254.066		66,5	2,0	33,3	9,6	265.489	67,4
въ уѣздѣ	—	—	—	—	—	—	—	—	—	—	—	**1.294**	**26.814**	**9.316**	17.498	0,09	**20,7**	**7,2**	**2,9**	**6,5**	**64.891**	**50,1**	**14.743**	**930.712**	**33.808**	**896.904**	4,48	**63,1**	**2,3**	**27,5**	**9,7**	**989.357**	**67,1**
Въ губерніи.	**156**	**11.633**	**938**	**10.695**	**0,00**	**74,6**	**6.0**	**12,4**	**8,3**	**12.084**	**77,5**	**13.032**	**411.818**	**93.755**	318.063	**0,09**	**31,6**	**7,2**	**4,4**	**6,7**	**761.785**	**58,5**	**312790**	**20.711.035**	**712.884**	**19 998.151**	**5,86**	**66,2**	**2,3**	**29,1**	**9.6**	**21.611 620**	**69,1**
кр. над.	—	—	—	—		—	—	—	—	—	—	9.060	291.719	65.714	226.005		32,2	7,3	4.4	6,7	483.351	53,4	228539	14.184.981	545.963	13 639.018		62,1	2,4	26,0	9,5	14.897-776	65,2
влад.	156	11.633	938	10.695		74,6	6,0	12,4	8,3	12,084	77,5	3.972	120.099	28.041	92.058		30,2	7,1	4,3	6,9	278.434	70,1	84.251	6.526.054	166.921	6.359.133		77,5	2,0	39,1	9.8	6.713.844	79,7

УѢЗДЫ. DISTRICTS.	Кукуруза. Maïs. Посѣвная площадь 1910 г. въ десят. Superficie emblavée en 1910, en déciatines.	Собрано. Récolte.	Посѣяно. Ensemencement.	Остат. за посѣв. Produit net. Вес. Absolu.	Остат. за посѣв. На 1 душу насел. Par habitant.	На 1 десят. Par déciat. Собрано. Récolte.	На 1 десят. Посѣяно. Ensemencement.	Урожай самъ. Rendement à.	Вѣсъ четверти въ пудахъ. Poids d'une tchetv. en pouds.	Собрано соломы. Récolte de la paille. Всего. Totale.	Собрано соломы. На одну десят. Par déciatine.	Горохъ. Посѣвная площадь 1910 г. въ десят. Superficie emblavée en 1910, en déciatines.	Горохъ. Собрано. Récolte.	Горохъ. Посѣяно. Ensemencement.
	Пудовъ. Pouds.									Пудовъ. Pouds.		Пудовъ.		
1	2	3	4	5	6	7	8	9	10	11	12	1	2	3
ТАМБОВСКАЯ.														
1. Тамбовскій. кр. над.	—	—	—	—		—	—	—	—	—	—	384	22.925	3.034
влад.	—	—	—	—		—	—	—	—	—	—	1.945	121.563	18.867
въ уѣздѣ	—	—	—	—	—	—	—	—	—	—	—	**2.329**	**144.488**	**21.901**
2. Борисоглѣбск. кр. над.	2	80	11	69		40,0	5,5	7,3	9,0	35	17,5	1.292	105.169	10.982
влад.	2	172	5	167		86,2	2,3	37,5	8,8	148	74,0	2.229	196.821	20.284
въ уѣздѣ	**4**	**252**	**16**	**236**	**0,00**	**63,0**	**4,0**	**15,8**	**8,8**	**183**	**45,8**	**3.521**	**301.990**	**31.266**
3. Елатомскій. кр. над.	—	—	—	—		—	—	—	—	—	—	510	29.223	3.723
влад.	—	—	—	—		—	—	—	—	—	—	168	8.383	1.394
въ уѣздѣ	—	—	—	—	—	—	—	—	—	—	—	**678**	**37.606**	**5.117**
4. Кирсановскій. кр. над.	—	—	—	—		—	—	—	—	—	—	526	31.244	3.892
влад.	—	—	—	—		—	—	—	—	—	—	3.246	211.964	28.240
въ уѣздѣ	—	—	—	—	—	—	—	—	—	—	—	**3.772**	**243.208**	**32.132**
5. Козловскій. кр. над.	—	—	—	—		—	—	—	—	—	—	621	50.860	5.773
влад.	24	1.260	103	1.157		52,5	4,3	12,2	10,0	1.606	66,9	1.394	99.253	12.267
въ уѣздѣ	**24**	**1.260**	**103**	**1.157**	**0,00**	**52,5**	**4,3**	**12,2**	**10,0**	**1.606**	**66,9**	**2.015**	**150.113**	**18.042**
6. Лебедянскій. кр. над.	—	—	—	—		—	—	—	—	—	—	188	12.013	1.730
влад.	—	—	—	—		—	—	—	—	—	—	637	43.189	5.733
въ уѣздѣ	—	—	—	—	—	—	—	—	—	—	—	**825**	**55.202**	**7.463**
7. Липецкій. кр. над.	—	—	—	—		—	—	—	—	—	—	185	12.580	1.388
влад.	30	1.989	93	1.896		66,3	3,1	21,4	10,0	1.797	59,9	436	42.466	4.142
въ уѣздѣ	**30**	**1.989**	**93**	**1.896**	**0,00**	**66,3**	**3,1**	**21,4**	**10,0**	**1.797**	**59,9**	**621**	**55.046**	**5.530**
8. Моршанскій. кр. над.	—	—	—	—		—	—	—	—	—	—	2.055	120.834	16.235
влад.	—	—	—	—		—	—	—	—	—	—	3.440	259.720	30.960
въ уѣздѣ	—	—	—	—	—	—	—	—	—	—	—	**5.495**	**380.554**	**47.195**
9. Спасскій. кр. над.	—	—	—	—		—	—	—	—	—	—	2.966	153.639	21 652
влад.	4	185	16	169		46,3	3,9	11,9	10,0	183	45,8	153	7.099	1.224
въ уѣздѣ	**4**	**185**	**16**	**169**	**0,00**	**46,3**	**3,9**	**11,9**	**10,0**	**183**	**45,8**	**3.119**	**160.738**	**22.876**
10. Темниковскій. кр. над.	—	—	—	—		—	—	—	—	—	—	1.679	68.839	11.753
влад.	—	—	—	—		—	—	—	—	—	—	726	38.333	6.244
въ уѣздѣ	—	—	—	—	—	—	—	—	—	—	—	**2.405**	**107.172**	**17.997**
11. Усманскій. кр. над.	—	—	—	—		—	—	—	—	—	—	254	22.936	2.184
влад.	2	113	7	106		56,3	3,5	16,1	10,0	106	52,8	1.068	109.256	9.932
въ уѣздѣ	**2**	**113**	**7**	**106**	**0,00**	**56,3**	**3,5**	**16,1**	**10,0**	**106**	**52,8**	**1.322**	**132.192**	**12.116**
12. Шацкій. кр. над.	—	—	—	—		—	—	—	—	—	—	428	32.828	3.724
влад.	4	205	12	193		51,3	2,9	17,7	10,0	173	49,3	183	11.145	1.409
въ уѣздѣ	**4**	**205**	**12**	**193**	**0,00**	**51,3**	**2,9**	**17,7**	**10,0**	**173**	**49,3**	**611**	**43.973**	**5.133**
Въ губерніи	**68**	**4.004**	**247**	**3.757**		**58,9**	**3,6**	**16,2**	**9,9**	**4.048**	**59,5**	**26.713**	**1.812.282**	**226.768**
кр. над.	2	80	11	69		40,0	5,5	7,3	9,0	35	17,5	11.088	663.090	86.072
влад.	66	3.924	236	3.688	**0,00**	59,5	3,6	16,6	9,9	4.013	60,8	15.625	1.149.192	140.696

УѢЗДЫ. DISTRICTS.	Pois. Остатокъ за посѣв. Produit net. Вес. Absolu.	Остатокъ за посѣв. На 1 душу насел. Par habitant.	На 1 десятину. Par deciatine. Собрано. Récolte.	На 1 десятину. Посѣяно. Ensemencement.	Урожай самъ. Rendement à.	Вѣсъ четверти въ пудахъ. Poids d'une tchetverte en pouds.	Чечевица. Lentilles. Посѣвная площадь 1910 г. въ десят. Superficie emblavée en 1910, en déciatines.	Собрано. Récolte.	Посѣяно. Ensemencement.	Остатокъ за пос. Produit net. Вес. Absolu.	Остатокъ за пос. На 1 душу насел. Par habitant.	На 1 десятину. Par déciatine. Собрано. Récolte.	На 1 десятину. Посѣяно. Ensemencement.	Урожай самъ. Rendement à.	Вѣсъ четверти въ пудахъ. Poids d'une tchetverte en pouds
	Pouds.						Пудовъ. Pouds.								
4	5	6	7	8	9	1	2	3	4	5	6	7	8	9	
19.891		59,7	7,9	7,6	9,8	1.137	57.419	8.641	48.778		50,5	7,6	6,6	9,6	
102.696		62,5	9,7	6,4	10,0	1.092	54.928	6.443	48.485		50,3	5,9	7,5	10,0	
122.587	**0,22**	**62,0**	**9,4**	**6,6**	**10,0**	**2.229**	**112.347**	**15.084**	**97,263**	**0,18**	**50,4**	**6,8**	**7,4**	**9,8**	
94.187		81.4	8,5	9,6	10,0	1,848	106.445	14.414	92.031		57,6	7,8	7,4	9,7	
176.537		88,3	9,1	9,7	10,0	1 931	127.060	13.324	113.736		65,8	6,9	9,5	9,7	
270.724	**0,70**	**85,8**	**8,9**	**9,6**	**10,0**	**3.779**	**233.505**	**27.738**	**205.767**	**0.53**	**61,8**	**7,3**	**8,5**	**9,7**	
25.500		57,3	7,3	7,8	9,7	152	6.338	1.414	4.924		41,7	9,3	4,5	9,5	
6.989		49,9	8,3	6.0	9.4	97	7.547	902	6.645		77,8	9,3	8,4	10,0	
32.489	**0,18**	**55,5**	**7,5**	**7,4**	**9,6**	**249**	**13 885**	**2.316**	**11.569**	**0,06**	**55,8**	**9,3**	**6,3**	**9,8**	
27.352		59,4	7,4	8,0	10,1	7.436	340.569	51.308	289.261		45,8	6,9	6,6	9,6	
183.724		65,3	8,7	7,5	10,3	5.969	342.621	39.992	302.629		57.4	6,7	8,6	9,8	
211.076	**0,62**	**64,5**	**8,5**	**7,6**	**10,3**	**13.405**	**683.190**	**91.300**	**591.890**	**1,74**	**51,0**	**6,8**	**7,5**	**9,7**	
45.085		81,9	9,3	8,8	10,1	72	4.248	540	3.708		59,0	7,5	7,9	10,0	
86.986		71,2	8,8	8,1	8,3	179	10.561	1.181	9.380		59,0	6,6	8,9	10,0	
132.071	**0,31**	**74,5**	**9,0**	**8.3**	**8,8**	**251**	**14.809**	**1.721**	**13.088**	**0,03**	**59,0**	**6,9**	**8,6**	**10,0**	
10.283		63,9	9,2	6,9	10,0	1.263	82.221	10.998	71.223		65,1	8,7	7,5	9,6	
37.456		67,8	9,0	7.5	10,2	326	27.384	2.804	24.580		84,0	8,6	9,8	10,0	
47.739	**0,26**	**66,9**	**9,0**	**7,4**	**10,2**	**1.589**	**109.605**	**13.802**	**95.803**	**0,53**	**69,0**	**8,7**	**7,9**	**9,7**	
11.192		68,0	7,5	9,1	10,5	88	6.160	616	5.544		70,0	7,0	10,0	10,0	
38.324		97,4	9,5	10,3	10,2	83	4.382	664	3.718		52,8	8,0	6,6	9,7	
49.516	**0,23**	**88,6**	**8,9**	**10,0**	**10,3**	**171**	**10.542**	**1.280**	**9.262**	**0,04**	**61,6**	**7.5**	**8,2**	**9,9**	
104.599		58,8	7,9	7,4	10,1	612	35.680	5.753	29.927		58,3	9,4	6.2	9,7	
228.760		75,5	9,0	8,1	9,9	679	33.950	4.346	29.604		50,0	6,4	7,8	9,9	
333.359	**1,00**	**69,3**	**8.6**	**8,1**	**10,0**	**1.291**	**69.630**	**10.099**	**59.531**	**0,18**	**53,9**	**7,8**	**6,9**	**9.8**	
131.987		51,8	7,3	7,1	9,8	4.316	223.569	31.938	191.631		51,8	7,4	7,0	9,8	
5.875		46,4	8,0	5,8	10,1	275	15.235	2.035	13.200		55,4	7,4	7,5	10,0	
137.862	**0,90**	**51,5**	**7,3**	**7,1**	**9,8**	**4.591**	**238.804**	**33.973**	**204.831**	**1.34**	**52,0**	**7,4**	**7,0**	**9,8**	
57.086		41,0	7,0	5,9	9.6	830	40.504	7.553	32.951		48.8	9,1	5,4	9,6	
32.089		52.8	8,6	6,1	9.8	244	10.736	1.757	8.979		44,0	7,2	6,1	9,8	
89 175	**0,53**	**44,6**	**7,5**	**5,9**	**9,7**	**1.074**	**51.240**	**9.310**	**41.930**	**0,25**	**47,7**	**8,7**	**5.5**	**9,6**	
20.752		90,3	8,6	10,5	9,9	26	2.730	260	2.470		105,0	10,0	10,5	10,0	
99 324		102,3	9,3	11,0	10,0	50	3.890	400	3.490		77,8	8,0	9,7	10,0	
120.076	**0,43**	**100,0**	**9,2**	**10,9**	**10,0**	**76**	**6.620**	**660**	**5.960**	**0,02**	**87,1**	**8,7**	**10,0**	**10.0**	
29.104		76,7	8,7	8,8	9,9	638	30.050	4.913	25.137		47,1	7,7	6,1	9,5	
9.736		60,9	7,7	7,9	10,0	276	15.594	1.904	13.690		56,5	6,9	8,2	9,8	
38.840	**0,19**	**72,0**	**8,4**	**8,6**	**9,9**	**914**	**45.644**	**6.817**	**38.827**	**0,19**	**49.9**	**7,5**	**6,7**	**9.6**	
1.585.514		**67,8**	**8,5**	**8,0**	**9,9**	**29.619**	**1.589.821**	**214.100**	**1.375.721**	**0,40**	**53,7**	**7,2**	**7,5**	**9,7**	
577.018		59,8	7,8	7,7	9,9	18.418	935.933	138.348	797.585		50'8	7,5	6,8	9,7	
1.008.496	**0,46**	73,5	9,0	8,2	9,9	11.201	653.888	75.752	578.136		58,4	6,8	8,6	9,8	

УѢЗДЫ. DISTRICTS.	Бобы. Fèves.									Картофель. Pommes de terre.						Овесъ. Avoine.									
	Посѣвная площадь 1910 г. въ десят. Superficie emblavée en 1910, en déciatines.	Собрано. Récolte.	Посѣяно. Ensemencement.	Остат. за посѣв. Produit net. Весь. Absolu.	Остат. за посѣв. Produit net. На 1 душу насел. Par habitant.	На 1 десят. Par déciat. Собрано. Récolte.	На 1 десят. Par déciat. Посѣяно. Ensemencement.	Урожай самъ. Rendement à.	Вѣсъ четверти въ пудахъ. Poids d'une tchetverte en pouds.	Посѣвная площадь 1910 г. въ десят. Superficie emblavée en 1910, en déciatines.	Собрано. Récolte.	Посѣяно. Ensemencement.	Остат. за посѣв. Produit net. Весь. Absolu.	Остат. за посѣв. Produit net. На 1 душу насел. Par habitant.	На 1 десят. Par déciat. Собрано. Récolte	На 1 десят. Par déciat. Посѣяно. Ensemencement.	Урожай самъ. Rendement à.	Вѣсъ четверти въ пудахъ. Poids d'une tchetverte en pouds.	Посѣвная площадь 1910 въ десят. Superficie emblavée en 1910, en déciatines.	Собрано. Récolte.	Посѣяно. Ensemencement.	Остатокъ за посѣвомъ. Produit net.	На 1 десятину. Par déciatine. Собрано. Récolte.	На 1 десятину. Par déciatine. Посѣяно. Ensemencement.	Урожай самъ. Rendement à.	Вѣсъ четверти въ пудахъ. Poids d'une tchetverte en pouds.	Собрано соломы. Récolte de la paille. Всего. Totale.	Собрано соломы. Récolte de la paille. На одну десят. Par déciat.
	Пудовъ. Pouds.									Пудовъ.						Пудовъ. Pouds.								Пудовъ. Pouds.	
1	2	3	4	5	6	7	8	9	10	1	2	3	4	5	6	7	8	9	10	1	2	3	4	5	6	7	8	9	10
ТАМБОВСКАЯ.																													
1. Тамбовскій. кр. над.	—	—	—	—		—	—	—	—	8.598	4.313.617	910.528	3.403.089		501,7	105,9	4,7	9,4	72.253	5.426.200	816.459	4.609.741	75,1	11,3	6,6	5,9	5.577.932	77,2
влад.	18	1.328	153	1.175		73,8	8,5	8,7	10,0	3.557	2.361.848	369.217	1.992.631		664,0	103,8	6,4	9,6	62.756	5.867.686	646.387	5.221.299	93,5	10,3	9,1	6,0	6.068.505	96,7
въ уѣздѣ.	**18**	**1.328**	**153**	**1.175**	0,00	**73,8**	**8,5**	**8,7**	**10,0**	**12.155**	**6.675.465**	**1 279.745**	**5.395.720**	**9,81**	**549,2**	**105,3**	**5,2**	**9,5**	**135.009**	**11.293.886**	**1.462.846**	**9.831.040**	**83,7**	**10,8**	**7,8**	**6,0**	**11.646.437**	**86,3**
2. Борисоглѣбск. кр. над.	—	—	—	—		—	—	—	—	4.251	1.777.343	370.262	1.407.081		418,1	87,1	4,8	9,3	44.421	2.914.018	466.421	2.447.597	65,6	10,5	6,2	5,9	2.496.460	56,2
влад.	452	22.600	3.164	19.436		50,0	7,0	7,1	10,0	622	314.421	42.794	271.627		505,5	68,8	7,3	9,9	25.525	2 363.615	239.935	2.123.680	92,6	9.4	9,9	6,3	2.161 968	84,7
въ уѣздѣ	**452**	**22.600**	**3.164**	**19.436**	0,06	**50,0**	**7,0**	**7,1**	**10,0**	**4.873**	**2.091.764**	**413.056**	**1.678.708**	**4,32**	**429,3**	**84,8**	**5,1**	**9,4**	**69.946**	**5.277.633**	**706.356**	**4.571.277**	**75,5**	**10,1**	**7,5**	**6,1**	**4.658.428**	**66,6**
3. Елатомскій. кр. над.	—	—	—	—		—	—	—	—	6.326	3.579.883	592.746	2.987.137		565,9	93,7	6,0	10,0	10.327	530.808	115.662	415.146	51,4	11,2	4,6	5,7	632.012	61,2
влад.	—	—	—	—		—	—	—	—	8.772	5.432.500	815.796	4.616.704		619,3	93,0	6,7	9,9	11.360	703.184	120.416	582.768	61,9	10,6	5,8	6,0	829.280	73,0
въ уѣздѣ.	—	—	—	—	—	—	—	—	—	**15.098**	**9.012.383**	**1.408.542**	**7.603.841**	**42.72**	**596,9**	**93,3**	**6,4**	**9,9**	**21.687**	**1.233.992**	**236.078**	**997.914**	**56,9**	**10,9**	**5,2**	**5,9**	**1.461.292**	**67,4**
4. Кирсановскій. кр. над.	—	—	—	—		—	—	—	—	3.023	1.735.807	345.529	1.390.278		574,2	114,3	5,0	9,2	32.296	2.244.572	352.026	1.892.546	69,5	10,9	6,4	5,7	2.561.073	79,3
влад.	1	62	9	53		61,9	9,2	6,7	10,0	2.010	1.426.296	193.965	1.232.331		709,6	96,5	7,4	9,8	32.733	2.841.224	314.237	2.526.987	86,8	9,6	9,0	6,2	3.116.182	95,2
въ уѣздѣ.	**1**	**62**	**9**	**53**	0,00	**61,9**	**9,2**	**6,7**	**10,0**	**5.033**	**3.162.103**	**539.494**	**2.622.609**	**7,72**	**628,3**	**107,2**	**5,9**	**9,5**	**65.029**	**5.085.796**	**666.263**	**4.419.533**	**78,2**	**10,2**	**7,7**	**6,0**	**5.677.255**	**87,3**
5. Козловскій. кр. над.	—	—	—	—		—	—	—	—	10.109	5.501.318	1.029.096	4.472.222		544,2	101,8	5,3	9,9	60.529	4.600.204	720.295	3.879.909	76,0	11,9	6,4	5,9	4.793.897	79,2
влад.	2	195	20	175		97,5	10,0	9,8	10,3	3.048	2.207 362	317.906	1.889.456		724,2	104,3	6,9	9,9	40.564	3.825.185	466.486	3.358.699	94,3	11,5	8,2	6,0	3.910.370	96,4
въ уѣздѣ.	**2**	**195**	**20**	**175**	0,00	**97,5**	**10,0**	**9,8**	**10,3**	**13.157**	**7.708.680**	**1.347.002**	**6.361.678**	**14.92**	**585,9**	**102,4**	**5,7**	**9,9**	**101.093**	**8.425.389**	**1.186.781**	**7.238.608**	**83,3**	**11,7**	**7,1**	**5,9**	**8.704.267**	**86,1**
6. Лебедянскій. кр. над.	—	—	—	—		—	—	—	—	5.695	3.299.683	490.909	2.808.774		579,4	86,2	6,7	9,9	29.476	2.013.211	350.764	1.662.447	68,3	11,9	5,7	6,0	2.042.687	69,3
влад.	—	—	—	—		—	—	—	—	617	435.047	55.653	379.394		705,1	90,2	7,8	10,0	13.810	1.115.848	140.862	974.986	80.8	10,2	7,9	6,0	1.247.043	90,3
въ уѣздѣ	—	—	—	—	—	—	—	—	—	**6.312**	**3.734.730**	**546.562**	**3.188.168**	**17,57**	**591,7**	**86,6**	**6,8**	**9,9**	**43.286**	**3.129.059**	**491.626**	**2.637.433**	**72,3**	**11,4**	**6,3**	**6,0**	**3.289.730**	**76,0**
7. Липецкій. кр. над.	—	—	—	—		—	—	—	—	5.075	3.040.940	511.053	2.529.887		599,2	100,7	6,0	9,8	23.347	1.816.397	266.156	1.550.241	77,8	11,4	6,8	5,9	1.802.388	77,2
влад.	3	168	29	139		55,9	9,6	5,8	10,0	828	661.903	88.927	572.976		799,4	107,4	7,4	10,0	9.304	802.005	101.414	700.591	86,2	10,9	7,9	6,1	791.770	85,1
въ уѣздѣ.	**3**	**168**	**29**	**139**	0,00	**55,9**	**9,6**	**5,8**	**10,0**	**5.903**	**3.702.843**	**599.980**	**3.102.863**	**14,56**	**627,3**	**101,6**	**6,2**	**9,8**	**32.651**	**2.618.402**	**367.570**	**2.250.832**	**80,2**	**11,3**	**7,1**	**6,0**	**2.594.158**	**79,5**
8. Моршанскій. кр. над.	—	—	—	—		—	—	—	—	5.764	3.238.792	601.762	2.637.030		561,9	104,4	5,4	10,0	39.735	2.543.040	476.820	2.066.220	64,0	12,0	5,3	5,8	2.936.417	73,9
влад.	7	537	58	479		76,7	8,3	9,2	10,0	6.528	4.284.326	670.426	3.613.900		656,3	102,7	6,4	10,0	30.328	2.650.667	333.608	2.317.059	87.4	11,0	7,9	6,2	2.623.372	86,5
въ уѣздѣ.	**7**	**537**	**58**	**479**	0,00	**76,7**	**8,3**	**9,2**	**10,0**	**12.292**	**7.523.118**	**1.272.188**	**6.250.930**	**18,70**	**612,0**	**103,5**	**5,9**	**10,0**	**70.063**	**5.193.707**	**810.428**	**4.383.279**	**74,1**	**11,6**	**6,4**	**6,0**	**5.559.789**	**79,4**
9. Спасскій. кр. над.	—	—	—	—		—	—	—	—	6 021	2.646.230	419.664	2.226.566		439,5	69,7	6,3	9,7	20.162	927.452	209.685	717.767	46,0	10,4	4,4	5,5	1.284.319	63,7
влад.	—	—	—	—		—	—	—	—	1.363	834.429	125.941	708.488		612,2	92.4	6,6	9,6	5.755	398.246	61.003	337.243	69,2	10,6	6,5	5,7	489.175	85,0
въ уѣздѣ.	—	—	—	—	—	—	—	—	—	**7.384**	**3.480.659**	**545.605**	**2.935.054**	**19,13**	**471,4**	**73,9**	**6,4**	**9,7**	**25.917**	**1.325.698**	**270.688**	**1.055.010**	**51,2**	**10,4**	**4,9**	**5,6**	**1.773.494**	**68,4**
10. Темниковскій. кр. над.	—	—	—	—		—	—	—	—	7.926	4.505.138	740.288	3.764.850		568,4	93,4	6,1	9,8	11.777	625.359	131.902	493.457	53,1	11,2	4,7	5,6	946.871	80,4
влад.	—	—	—	—		—	—	—	—	3.870	2.044.521	373.068	1.671.453		528,3	96,4	5,5	9,9	5.658	314.585	61.672	252.913	55,6	10,9	5,1	5,9	471.311	83,3
въ уѣздѣ.	—	—	—	—	—	—	—	—	—	**11.796**	**6.549.659**	**1.113.356**	**5.436.303**	**32,36**	**555,2**	**94,4**	**5,9**	**9,8**	**17.435**	**939.944**	**193.574**	**746.370**	**53,9**	**11,1**	**4,9**	**5,7**	**1.418.182**	**81,3**
11. Усманскій. кр. над.	—	—	—	—		—	—	—	—	7.388	4.271.003	745.449	3.525.554		578,1	100,9	5,7	9,8	43.218	3.677.852	518.616	3.159.236	85,1	12,0	7,1	6,0	3.090.087	71,5
влад.	—	—	—	—		—	—	—	—	936	548.590	91.260	457.330		586,1	97,5	6.1	10,0	20.951	2.197.760	222 081	1.975.679	104,9	10,6	9,9	6,2	1.820.642	86,9
въ уѣздѣ.	—	—	—	—	—	—	—	—	—	**8.324**	**4.819.593**	**836.709**	**3.982.884**	**14,26**	**579,0**	**100,5**	**5,8**	**9,8**	**64.169**	**5.875.612**	**740.697**	**5.134.915**	**91,6**	**11,5**	**8,0**	**6,1**	**4.910.729**	**76,5**
12. Шацкій. кр. над.	—	—	—	—		—	—	—	—	6.517	3.254.590	597.609	2.656.981		499,4	91.7	5,4	9,9	17.642	966.782	197.590	769.192	54,8	11,2	4,9	5,9	1.035.585	58,7
влад.	6	317	53	264		52,9	8,8	6,0	10,0	5.037	2.469.641	477.508	1.992.133		490,3	94,8	5 2	9,9	13.521	947.822	139.266	808.556	70,1	10.3	6,8	5,9	882.921	65,3
въ уѣздѣ.	**6**	**317**	**53**	**264**	0,00	**52,9**	**8,8**	**6,0**	**10,0**	**11.554**	**5.724.231**	**1.075.117**	**4.649.114**	**23,22**	**495,4**	**93,1**	**5,3**	**9,9**	**31.163**	**1.914.604**	**336.856**	**1.577.748**	**61,4**	**10,8**	**5,7**	**5,9**	**1.918.506**	**61,6**
Въ губерніи.	**489**	**25.207**	**3.486**	**21.721**	**0,01**	**51,5**	**7,1**	**7,3**	**9,4**	**113.881**	**64.185.228**	**10.977.356**	**53.207.872**	**16,59**	**563,6**	**96,4**	**5,8**	**9,8**	**677.448**	**52.313.722**	**7.469.763**	**44.843.959**	**77,2**	**11,0**	**7,0**	**6,0**	**53.612 267**	**79,1**
кр. над.	—	—	—	—		—	—	—	—	76.693	41.164.344	7.354.895	33.809.449		536,7	93,9	5,6	9,8	405.183	28.285.895	4.622.396	23.663.499	69,8	11,4	6,1	5,9	29.199.728	72,1
влад.	489	25.207	3.486	21.721		51,5	7,1	7,3	9,4	37.188	23.020.884	3.622.461	19.398.423		619,0	97,4	6,4	9,9	272.265	24.027.827	2.847.367	21.180.460	88,3	10,5	8,4	6,1	24.412.539	89,7

УѢЗДЫ. DISTRICTS.	Яровая рожь. Seigle d'été.											Яровая пшеница. Froment d'été.											
	Посѣвная площадь 1910 г. въ десят. Superficie emblavée en 1910, en déciatines.	Собрано. Récolte.	Посѣяно. Ensemencement.	Остат. за посѣв. Produit net. Весь. Absolu.	Остат. за посѣв. Produit net. На 1 душу насел. Par habitant.	На 1 десят. Par déciat. Собрано. Récolte.	На 1 десят. Par déciat. Посѣяно. Ensemencement.	Урожай самъ. Rendement à.	Вѣсъ четверти въ пудахъ. Poids d'une tchetv. en pounds.	Собрано соломы. Récolte de la paille. Всего. Totale.	Собрано соломы. Récolte de la paille. На одну десят. Par déciatine.	Посѣвная площадь 1910 г. въ десят. Superficie emblavée en 1910, en déciatines.	Собрано. Récolte.	Посѣяно. Ensemencement.	Остат. за посѣв. Produit net. Весь. Absolu.	Остат. за посѣв. Produit net. На 1 душу насел. Par habitant.	На 1 десят. Par déciat. Собрано. Récolte.	На 1 десят. Par déciat. Посѣяно. Ensemencement.	Урожай самъ. Rendement à.	Вѣсъ четверти въ пудахъ. Poids d'une tchetv. en pounds.	Собрано соломы. Récolte de la paille. Всего. Totale.	Собрано соломы. Récolte de la paille. На одну десят. Par déciatine.
	Пудовъ. Pounds.									Пудовъ. Pounds.		Пудовъ. Pounds.			Пудовъ. Pounds.						Пудовъ. Pounds.	
1	2	3	4	5	6	7	8	9	10	11	12	1	2	3	4	5	6	7	8	9	10	11
ТУЛЬСКАЯ.																						
1. Тульскій. кр. над.	—	—	—	—		—	—	—	—	—	—	6	167	74	93		27,9	12,4	2,3	9,0	150	25,0
влад.	13	452	111	341		34,8	8,5	4,1	9,0	433	33,3	47	3.074	470	2.604		65.4	10,0	6,5	9.0	2.768	58,9
въ уѣздѣ	**13**	**452**	**111**	**341**	0,00	**34,8**	**8,5**	**4,1**	**9,0**	**433**	**33,3**	**53**	**3.241**	**544**	**2.697**	0,01	**61,2**	**10,3**	**6,0**	**9,0**	**2.918**	**55,1**
2. Алексинскій. кр. над.	—	—	—	—		—	—	—	—	—	—	—	—	—	—		—	—	—	—	—	—
влад.	—	—	—	—		—	—	—	—	—	—	108	3.218	1.253	1.965		29,8	11,6	2,6	8,3	3.920	36,3
въ уѣздѣ	—	—	—	—	—	—	—	—	—	—	—	**108**	**3.218**	**1.253**	**1.965**	0,02	**29,8**	**11,6**	**2,6**	**8.3**	**3.920**	**36,3**
3. Богородицкій. кр. над.	—	—	—	—		—	—	—	—	—	—	217	15.516	2.430	13.086		71,5	11,2	6,4	9,4	16.449	75,8
влад.	—	—	—	—		—	—	—	—	—	—	271	23.550	3.089	20.461		86,9	11,4	7,6	9,5	26.179	96,6
въ уѣздѣ	—	—	—	—	—	—	—	—	—	—	—	**488**	**39.066**	**5.519**	**33.547**	0,16	**80,1**	**11,3**	**7,1**	**9,5**	**42.628**	**87,8**
4. Бѣлевскій. кр. над.	—	—	—	—		—	—	—	—	—	—	—	—	—	—		—	—	—	—	—	—
влад.	—	—	—	—		—	—	—	—	—	—	109	6.148	1.090	5.058		56,4	10,0	5,6	9,7	11.173	102,5
въ уѣздѣ	—	—	—	—	—	—	—	—	—	—	—	**109**	**6.148**	**1.090**	**5.058**	0,05	**56,4**	**10,0**	**5,6**	**9,7**	**11.173**	**102,5**
5. Веневский. кр. над.	—	—	—	—		—	—	—	—	—	—	—	—	—	—		—	—	—	—	—	—
влад.	8	400	72	328		50,0	9,0	5,6	9,8	200	25,0	81	5.378	697	4.681		66,4	8,6	7,7	8,6	5.573	68,8
въ уѣздѣ	**8**	**400**	**72**	**328**	0,00	**50,0**	**9,0**	**5,6**	**9,8**	**200**	**25,0**	**81**	**5.378**	**697**	**4.681**	0,04	**66,4**	**8,6**	**7,7**	**8,6**	**5.573**	**68,8**
6. Епифанскій. кр. над.	—	—	—	—		—	—	—	—	—	—	—	—	—	—		—	—	—	—	—	—
влад.	1	60	10	50		60,0	10,0	6,0	8,0	50	50,0	17	1.477	211	1.266		86,7	12,4	7,0	8,5	1.673	98,4
въ уѣздѣ	**1**	**60**	**10**	**50**	0,00	**60,0**	**10,0**	**6,0**	**8,0**	**50**	**50,0**	**248**	**19.380**	**2.983**	**16.397**	0,12	**78,1**	**12,0**	**6,5**	**9,6**	**29.393**	**118,5**
7. Ефремовскій. кр. над.	—	—	—	—		—	—	—	—	—	—	—	—	—	—		—	—	—	—	—	—
влад.	1	93	11	82		92,6	10,9	8,5	7,6	66	66,0	207	14.345	2.111	12.234		69,3	10,2	6,8	9,7	14.097	68,1
въ уѣздѣ	**1**	**93**	**11**	**82**	0,00	**92,1**	**10,9**	**8,5**	**7,6**	**66**	**66,0**	**217**	**14.975**	**2.211**	**12.764**	0,06	**69,0**	**10,1**	**6,8**	**9,7**	**14.808**	**68,2**
8. Каширскій. кр. над.	—	—	—	—		—	—	—	—	—	—	—	—	—	—		—	—	—	—	—	—
влад.	2	108	17	91		54,0	8,5	6,3	9,0	20	10,0	11	606	116	490		55,1	10,5	5,2	9,5	358	32,5
въ уѣздѣ	**2**	**108**	**17**	**91**	0,00	**54,0**	**8,5**	**6,3**	**9,0**	**20**	**10,0**	**11**	**606**	**116**	**490**	0,01	**55,1**	**10,5**	**5,2**	**9,5**	**358**	**32,5**
9. Крапивенскій. кр. над.	—	—	—	—		—	—	—	—	—	—	1	63	10	53		62,7	10,0	6,3	9,0	66	65,5
влад.	—	—	—	—		—	—	—	—	—	—	110	10.538	1.133	9.405		95,8	10,3	9,3	10,3	14.135	128,5
въ уѣздѣ	—	—	—	—	—	—	—	—	—	—	—	**111**	**10.601**	**1.143**	**9.458**	0,07	**95,5**	**10,3**	**9,3**	**10,3**	**14.201**	**127,9**
10. Новосильскій. кр. над.	—	—	—	—		—	—	—	—	—	—	—	—	—	—		—	—	—	—	—	—
влад.	2	132	24	108		66,0	12,1	5,5	8,5	110	55,0	61	4.093	641	3.452		67,1	10,5	6,4	9,1	2.617	42,9
въ уѣздѣ	**2**	**132**	**24**	**108**	0,00	**66,0**	**12,1**	**5,5**	**8,5**	**110**	**55,0**	**62**	**4.162**	**651**	**3.511**	0,02	**67,1**	**10,5**	**6,4**	**9,1**	**2.686**	**43,3**
11. Одоевскій. кр. над.	—	—	—	—		—	—	—	—	—	—	—	—	—	—		—	—	—	—	—	—
влад.	—	—	—	—		—	—	—	—	—	—	—	—	—	—		—	—	—	—	—	—
въ уѣздѣ	—	—	—	—	—	—	—	—	—	—	—	—	—	—	—	—	—	—	—	—	—	—
12. Чернскій. кр. над.	—	—	—	—		—	—	—	—	—	—	—	—	—	—		—	—	—	—	—	—
влад.	4	320	36	284		80,0	9,0	8,9	8,0	360	90,0	265	18.444	2.783	15.661		69,6	10,5	6,6	9,4	20.140	76,0
въ уѣздѣ	**4**	**320**	**36**	**284**	0,00	**80,0**	**9,0**	**8,9**	**8,0**	**360**	**90,0**	**269**	**18.668**	**2.823**	**15.845**	0,11	**69,4**	**10,5**	**6,6**	**9,4**	**20.365**	**75,7**
Въ губерніи.	31	1.565	281	1.284	0,00	50,5	9,1	5,6	8,7	1.239	40,0	1.757	125.443	19.030	106.413	0,06	71,4	10,8	6,6	9,4	148.023	84,2
кр. над.	—	—	—	—		—	—	—	—	—	—	256	18.146	2.875	15.271		70,9	11,2	6,3	9,2	19.343	75,5
влад.	31	1.565	281	1.284		50,5	9,1	5,6	8,7	1.239	40,0	1.501	107.297	16.155	91.142		71,5	10,8	6,6	9,5	128.680	85,7

УѢЗДЫ. DISTRICTS.	Froment d'été.								Ячмень. Orge.											
	Остат. за посѣв. Produit net. Весь. Absolu.	Остат. за посѣв. Produit net. На 1 душу насел. Par habitant.	На 1 десят. Par déciat. Собрано. Récolte.	На 1 десят. Par déciat. Посѣяно. Ensemencement.	Урожай самъ. Rendement à.	Вѣсъ четверти въ пудахъ. Poids d'une tchetv. en pounds.	Собрано соломы. Récolte de la paille. Всего. Totale.	Собрано соломы. Récolte de la paille. На одну десят. Par déciatine.	Посѣвная площадь 1910 г. въ десят. Superficie emblavée en 1910, en déciatines.	Собрано. Récolte.	Посѣяно. Ensemencement.	Остат. за посѣв. Produit net. Весь. Absolu.	Остат. за посѣв. Produit net. На 1 душу насел. Par habitant.	На 1 десят. Par déciat. Собрано. Récolte.	На 1 десят. Par déciat. Посѣяно. Ensemencement.	Урожай самъ. Rendement à.	Вѣсъ четверти въ пудахъ. Poids d'une tchetv. en pounds.	Собрано соломы. Récolte de la paille. Всего. Totale.	Собрано соломы. Récolte de la paille. На одну десят. Par déciatine.
	Pounds.						Пудовъ. Pounds.		Пудовъ. Pounds.									Пудовъ. Pounds.	
1	4	5	6	7	8	9	10	11	1	2	3	4	5	6	7	8	9	10	11
ТУЛЬСКАЯ.																			
1. Тульскій. кр. над.									7	434	56	378		62,0	8,0	7,8	10,0	389	55,5
влад.									58	4.060	522	3.538		70,0	9,0	7,8	9,3	3.770	65,0
въ уѣздѣ									**65**	**4.494**	**578**	**3.916**	0,02	**69,1**	**8,9**	**7,8**	**9,4**	**4.159**	**64,0**
2. Алексинскій. кр. над.									964	40.102	11.182	28.920		41,6	11,6	3,6	7,8	49.935	51,8
влад.									82	4.166	877	3.289		50,8	10,7	4,8	7,9	5.027	61,3
въ уѣздѣ									**1.046**	**44.268**	**12.059**	**32.209**	0,34	**42,3**	**11,5**	**3,7**	**7,8**	**54.962**	**52,5**
3. Богородицкій. кр. над.									—	—	—	—		—	—	—	—	—	—
влад.									2	103	22	81		51,4	11,2	4,7	8,0	142	71,1
въ уѣздѣ									**2**	**103**	**22**	**81**	0,00	**51,4**	**11,2**	**4,7**	**8,0**	**142**	**71,1**
4. Бѣлевскій. кр. над.									252	11.088	3.377	7.711		44,0	13,4	3,3	7,1	20.563	81,6
влад.									113	4.125	1.175	2.950		36,5	10,4	3,5	7,9	5.616	49,7
въ уѣздѣ									**365**	**15.213**	**4.552**	**10.661**	0,11	**41,7**	**12,5**	**3,3**	**7,3**	**26.179**	**71,7**
5. Веневский. кр. над.									—	—	—	—		—	—	—	—	—	—
влад.									14	766	134	632		54,7	9,6	5,7	7,3	777	55,5
въ уѣздѣ									**14**	**766**	**134**	**632**	0,00	**54,7**	**9,6**	**5,7**	**7,3**	**777**	**55,5**
6. Епифанскій. кр. над.									—	—	—	—		—	—	—	—	—	—
влад.									114	16.646	1.440	15.206		115,6	10,0	11,6	8,0	10.080	70,0
въ уѣздѣ									**144**	**16.646**	**1.440**	**15.206**	0,11	**115,6**	**10,0**	**11,6**	**8,0**	**10.080**	**70,0**
7. Ефремовскій. кр. над.									—	—	—	—		—	—	—	—	—	—
влад.									43	5.044	443	4.601		117,3	10,3	11,4	9,3	4.429	103,0
въ уѣздѣ									**43**	**5.044**	**443**	**4.601**	0,02	**117,3**	**10,3**	**11,4**	**9,3**	**4.429**	**103,0**
8. Каширскій. кр. над.									244	17.226	3.611	13.615		70,6	14,8	4,8	8,3	12.273	50,3
влад.									29	1.708	270	1.438		58,9	9,3	6,3	8,3	1.305	45,0
въ уѣздѣ									**273**	**18.934**	**3.881**	**15.053**	0,17	**69,4**	**14,2**	**4,9**	**8,3**	**13.578**	**49,7**
9. Крапивенскій. кр. над.									—	—	—	—		—	—	—	—	—	—
влад.									70	420	70	350		60,0	10,0	6,0	7,0	3.500	50,0
въ уѣздѣ									**70**	**420**	**70**	**350**	0,00	**60,0**	**10,0**	**6,0**	**7,0**	**3.500**	**50,0**
10. Новосильскій. кр. над.									—	—	—	—		—	—	—	—	—	—
влад.									106	8.395	1.240	7.155		79,2	11,7	6,8	6,0	4.505	42,5
въ уѣздѣ									**106**	**8.395**	**1.240**	**7.155**	0,04	**79,2**	**11,7**	**6,8**	**6,0**	**4.505**	**42,5**
11. Одоевскій. кр. над.									—	—	—	—		—	—	—	—	—	—
влад.									—	—	—	—		—	—	—	—	—	—
въ уѣздѣ									—	—	—	—	—	—	—	—	—	—	—
12. Чернскій. кр. над.									—	—	—	—		—	—	—	—	—	—
влад.									20	1.544	132	1.412		77,2	6,6	11,7	8,3	1.704	85,2
въ уѣздѣ									**20**	**1.544**	**132**	**1.412**	0,01	**77,2**	**6,6**	**11,7**	**8,3**	**1.704**	**85,2**
Въ губерніи.	106.413	0,06	71,4	10,8	6,6	9,4	148.023	84,2	2.148	115.827	24.551	91.276	0,05	53,9	11,4	4,7	7,8	124.015	57,7
кр. над.	15.271		70,9	11,2	6,3	9,2	19.343	75,5	1.467	68.850	18.226	50.624		46,9	12,4	3,8	7,8	83.160	56,7
влад.	91.142		71,5	10,8	6,6	9,5	128.680	85,7	681	46.977	6.325	40.652		69,0	9,3	7,4	7,8	40.855	60,0

УѢЗДЫ. DISTRICTS.	Полба Epeautre.											Гречиха Sarrasin								Просо. Millet.									
	Посѣвная площадь 1910 г. въ десят. Superficie emblavée en 1910, en déciatines.	Собрано. Récolte.	Посѣяно. Ensemencement.	Остат. за посѣв. Produit net. Весь. Absolu.	Остат. за посѣв. Produit net. На 1 душу насел. Par habitant.	На 1 десят. Par déciat. Собрано. Récolte.	На 1 десят. Par déciat. Посѣяно. Ensemencement.	Урожай самъ. Rendement à.	Вѣсъ четверти въ пудахъ. Poids d'une tchetv. en pouds.	Собрано соломы. Récolte de la paille. Всего. Totale.	Собрано соломы. Récolte de la paille. На одну десят. Par déciatine.	Посѣвная площадь 1910 г. въ десят. Superficie emblavée en 1910, en déciatines.	Собрано. Récolte.	Посѣяно. Ensemencement.	Остат. за посѣв. Produit net. Весь. Absolu.	Остат. за посѣв. Produit net. На 1 душу насел. Par habitant.	На 1 десят. Par déciat. Собрано. Récolte.	На 1 десят. Par déciat. Посѣяно. Ensemencement.	Урожай самъ. Rendement à.	Вѣсъ четверти въ пудахъ. Poids d'une tchetv. en pouds.	Собрано соломы. Récolte de la paille. Всего. Totale.	Собрано соломы. Récolte de la paille. На одну десят. Par déciatine.
	Пудовъ. Pouds.									Пудовъ. Pouds.			Пудовъ. Pouds.							Пудовъ. Pouds.								Пудовъ. Pouds.	
1	2	3	4	5	6	7	8	9	10	11	12	1	2	3	4	5	6	7	8	9	10	11	1	2	3	4	5	6	7	8	9	10	11
ТУЛЬСКАЯ.																																	
1. Тульскій. кр. над.	—	—	—	—		—	—	—	—	—	—	492	12.448	4.084			8.364		25,3	8,3	3,0	6,9	24 649	50,1	—	—	—	—	—	—	—	—	—	—
влад.	—	—	—	—		—	—	—	—	—	—	253	10.930	2.707			8.223		43,2	10,7	4,0	7,5	14.750	58,3	8	480	16	464		60,0	2,0	30,0	10,0	640	80,0
въ уѣздѣ	—	—	—	—	—	—	—	—	—	—	—	**745**	**23.378**	**6.791**			**16.587**	**0,07**	**31,4**	**9,2**	**3,4**	**7,2**	**39.399**	**52,9**	**8**	**480**	**16**	**464**	**0,00**	**60,0**	**2,0**	**30,0**	**10,0**	**640**	**80,0**
2. Алексинскій. кр. над.	—	—	—	—		—	—	—	—	—	—	803	20.316	7.147			13.169		25,3	8,9	2.9	6,8	34.449	42,9	108	3.348	324	3.024		31,0	3,0	10,3	9,3	3.996	37,0
влад.	—	—	—	—		—	—	—	—	—	—	89	2.706	810			1.896		30,4	9,1	3,3	7,0	3.605	40,5	10	294	34	260		29,4	3,4	8,7	9,7	247	24.7
въ уѣздѣ	—	—	—	—	—	—	—	—	—	—	—	**892**	**23.022**	**7.957**			**15.065**	**0,16**	**25,8**	**8,9**	**2.9**	**6,8**	**38.054**	**42,7**	**118**	**3.642**	**358**	**3.284**	**0,03**	**30,9**	**3,0**	**10,3**	**9,3**	**4.243**	**36,0**
3. Богородицкій. кр. над.	—	—	—	—		—	—	—	—	—	—	3.536	167.606	33.178			134.428		47,4	9,1	5,1	7,6	239.034	67.6	246	14.219	443	13.776		57,8	1,8	32,1	9,6	19.483	79.2
влад.	—	—	—	—		—	—	—	—	—	—	1.135	61.063	10.783			50.280		53,8	9,5	5,7	8,6	78.656	69,3	105	4.557	263	4.294		43,4	2,5	17,4	10.0	10.500	100,0
въ уѣздѣ	—	—	—	—	—	—	—	—	—	—	—	**4.671**	**228.669**	**43.961**			**184.708**	**0,91**	**48,9**	**9,2**	**5,2**	**7,8**	**317.690**	**68,9**	**351**	**18.776**	**706**	**18.070**	**0,09**	**53,4**	**2,0**	**26,7**	**9,7**	**29,983**	**85.4**
4. Бѣлевскій. кр. над.	—	—	—	—		—	—	—	—	—	—	1.536	37.325	12.749			24.576		24,3	8,3	2,9	7,1	68.659	44,7	1.008	40.622	3.125	37.497		40,3	3,1	13,0	9,3	56.448	56,0
влад.	—	—	—	—		—	—	—	—	—	—	706	22.380	5.507			16.873		31,7	7,8	4,1	7,2	38.124	54,0	187	8.789	337	8.452		47,0	1,8	26,0	9,8	10.341	55,3
въ уѣздѣ	—	—	—	—	—	—	—	—	—	—	—	**2.242**	**59.705**	**18.256**			**41.449**	**0,44**	**26,6**	**8,1**	**3,3**	**7,1**	**106.783**	**47,6**	**1.195**	**49.411**	**3.462**	**45.949**	**0,48**	**41.4**	**2,9**	**14,3**	**9,4**	**66.789**	**56,4**
5. Веневскій. кр. над.	—	—	—	—		—	—	—	—	—	—	834	23.185	8.006			15.179		27,8	9,6	2,9	6,8	40.866	49,0	230	8,855	575	8.280		38,5	2,5	15,4	9,7	11.730	51,0
влад.	—	—	—	—		—	—	—	—	—	—	209	4.682	2.090			2.592		22,4	10,0	2,2	6,6	8.360	40,0	71	3.110	107	3.003		43,8	1,5	29,2	9,0	3.621	57,0
въ уѣздѣ	—	—	—	—	—	—	—	—	—	—	—	**1.043**	**27.867**	**10.096**			**17.771**	**0,14**	**26,6**	**9,7**	**2,8**	**6,8**	**49.226**	**47,2**	**301**	**11.965**	**682**	**11.283**	**0,09**	**39,8**	**2,3**	**17,3**	**9,5**	**15.351**	**51,0**
6. Епифанскій. кр. над.	—	—	—	—		—	—	—	—	—	—	2.006	70.411	19.057			71.354		35,1	9,5	3,7	7,0	154.061	76,8	698	43.206	1.326	41.880		61,9	1,9	32,6	9,4	61.773	88,5
влад.	—	—	—	—		—	—	—	—	—	—	877	35.343	7.542			27.801		40.3	8,6	4.7	7,8	69.885	79,8	364	32.760	510	32.250		90,0	1,4	64,2	9,0	36.400	100,0
въ уѣздѣ	—	—	—	—	—	—	—	—	—	—	—	**2.883**	**105·754**	**26.599**			**79.155**	**0,58**	**36,7**	**9,2**	**4,0**	**7,2**	**223.946**	**77,6**	**1.062**	**75.966**	**1.836**	**74.130**	**0,54**	**71,5**	**1,7**	**41,4**	**9,2**	**98.173**	**92,4**
7. Ефреморский. кр. над.	—	—	—	—		—	—	—	—	—	—	2.165	89.198	18.186			71.012		41,2	8.4	4,9	8,2	131.416	60,7	2.105	177.452	5.052	172.400		84,3	2,4	35,1	9,8	187.766	89,2
влад.	—	—	—	—		—	—	—	—	—	—	579	25.766	4.922			20.844		44,5	8,5	5,2	7.9	39 025	67,4	466	32.620	885	31.735		70,0	1,9	36,9	9,9	34.437	73,9
въ уѣздѣ	—	—	—	—	—	—	—	—	—	—	—	**2.744**	**114.964**	**23.108**			**91.856**	**0,45**	**42,0**	**8,4**	**5,0**	**8,1**	**170.441**	**62,1**	**2.571**	**210.072**	**5.937**	**204.135**	**0,99**	**81,7**	**2,3**	**35,5**	**9,8**	**222.203**	**86,0**
8. Каширскій. кр. над.	—	—	—	—		—	—	—	—	—	—	478	14.197	4.350			9.847		29,7	9,1	3,3	5,3	19.964	42,4	84	4.116	168	3.948		49,0	2,0	24,5	10,0	5.149	61,3
влад.	—	—	—	—		—	—	—	—	—	—	96	3.744	739			3.005		39,0	7,7	5,1	6,0	5.050	52,6	22	653	66	587		29,7	3,0	9,9	9.0	244	11,1
въ уѣздѣ	—	—	—	—	—	—	—	—	—	—	—	**574**	**17.941**	**5.089**			**12.852**	**0,15**	**31,3**	**8,9**	**3,5**	**5,4**	**25.014**	**43,6**	**106**	**4.769**	**234**	**4.535**	**0,05**	**45,0**	**2,2**	**20,4**	**9,8**	**5.393**	**50.9**
9. Крапивенский. кр. над.	—	—	—	—		—	—	—	—	—	—	1.352	40.695	12.844			27.851		30,1	9.5	3,2	7,9	73.278	54,3	106	4·770	318	4.452		45,0	3,0	15,0	10,0	8.448	79.7
влад.	1	79	9	70		79,0	8,5	8,8	10,0	60	60,0	879	45.532	6.768			38.764		51,8	7,7	6.7	7,9	64.684	73,6	14	728	20	708		52,0	1,4	36,4	11.0	1.085	77·5
въ уѣздѣ	**1**	**79**	**9**	**70**	**0,00**	**79,0**	**8,5**	**8,8**	**10,0**	**60**	**60,0**	**2.231**	**86.227**	**19.612**			**66.615**	**0,51**	**38,6**	**8,8**	**4,4**	**7,9**	**137.962**	**61,8**	**120**	**5.498**	**338**	**5.160**	**0,04**	**45,8**	**2,8**	**16,3**	**10,1**	**9.533**	**79,4**
10. Новосильский. кр. над.	—	—	—	—		—	—	—	—	—	—	2.254	80.693	19.610			61.083		35.8	8,7	4,1	7,4	121.030	53,7	2.024	117.999	4.048	113.951		58,3	2.0	29.2	9,5	125.286	61,9
влад.	1	99	8	91		99,0	8,1	12,4	11,0	83	82,5	1.434	59.081	11.329			47.752		41.2	7,9	5,2	7.4	66.394	46,3	427	26.261	769	25.492		61,5	1,8	34,2	9,6	33.263	77·9
въ уѣздѣ	**1**	**99**	**8**	**91**	**0,00**	**99,0**	**8,1**	**12,4**	**11,0**	**83**	**82,5**	**3.688**	**139.774**	**30.939**			**108.835**	**0,61**	**37,9**	**8,4**	**4,5**	**7,4**	**187.424**	**50,8**	**2.451**	**144.260**	**4.817**	**139.443**	**0,78**	**58,9**	**2.0**	**29,5**	**9,5**	**158 545**	**64,7**
11. Ороевскій. кр. над.	—	—	—	—		—	—	—	—	—	—	927	27.068	8.807			18.261		29,2	9,5	3,1	7,3	57.011	61,5	437	27.138	1.573	25.565		62,2	3,6	17,3	9 4	27.662	63,3
влад.	—	—	—	—		—	—	—	—	—	—	346	9.619	3.322			6.297		27,8	9,6	2.9	7,6	12.145	35,1	74	4·573	126	4.447		61,8	1,7	36,3	10.0	4.322	58.4
въ уѣздѣ	—	—	—	—	—	—	—	—	—	—	—	**1.273**	**36.687**	**12.129**			**24.558**	**0,21**	**28,8**	**9,5**	**3,0**	**7.3**	**69.156**	**54,2**	**511**	**31.711**	**1.699**	**30.012**	**0,25**	**62,0**	**3,3**	**18,7**	**9,5**	**31.984**	**62.6**
12. Чернскій. кр. над.	—	—	—	—		—	—	—	—	—	—	1.931	71.640	15.448			56.192		37,1	8,0	4,6	7,9	97.481	51.0	177	5.558	372	5.186		31,4	2,1	14,9	9,5	5.930	33·5
влад.	—	—	—	—		—	—	—	—	—	—	945	45.360	7.938			37.422		48,0	8,4	5,7	7.8	52.920	56.0	139	8.688	209	8.479		62,5	1,5	41,6	8.6	10 773	77·5
въ уѣздѣ	—	—	—	—	—	—	—	—	—	—	—	**2.876**	**117.000**	**23.386**			**93.614**	**0,66**	**40,7**	**8,1**	**5,0**	**7,9**	**150.401**	**52,3**	**316**	**14.246**	**581**	**13.665**	**0,10**	**45,1**	**1,8**	**24,5**	**8,9**	**16.703**	**52,9**
Въ губерніи.	**2**	**178**	**17**	**161**	**0,00**	**89,0**	**8,5**	**10,5**	**10,5**	**143**	**71,5**	**25.862**	**980.988**	**227.923**			**753.065**	**0,42**	**37,9**	**8,8**	**4,3**	**7,5**	**1.515.496**	**58,6**	**9.110**	**570.796**	**20.666**	**550.130**	**0,31**	**62,7**	**2,3**	**27.3**	**9,6**	**659.544**	**72,4**
кр. над.	—	—	—	—		—	—	—	—	—	—	18.314	654.782	163.466			491.316		35,7	8,9	4,0	7,4	1.061.898	58,0	7.223	447.283	17.324	429.959		61,9	2,4	25,8	9,6	513.671	71,1
влад.	2	178	17	161		89,0	8,5	10,5	10,5	143	71,5	7.548	326.206	64.457			261.749		43.2	8,5	5.1	7.8	453.598	60,1	1.887	123.513	3.342	120.171		65,5	1,8	36,4	9,5	145.873	77,3

УѢЗДЫ. DISTRICTS.	Горохъ. Pois.									Чечевица. Lentilles.									
	Посѣвная площадь 1910 г. въ десят. Superficie emblavée en 1910, en déciatines.	Собрано. Récolte.	Посѣяно. Ensemencement.	Остат. за посѣв. Produit net. Весъ. Absolu.	Остат. за посѣв. Produit net. На 1 душу насел. Par habitant.	На 1 десят. Par déciat. Собрано. Récolte.	На 1 десят. Par déciat. Посѣяно. Ensemencement.	Урожай самъ. Rendement à.	Вѣсъ четверти въ пудахъ. Poids d'une tchetverte en pouds.	Посѣвная площадь 1910 г. въ десят. Superficie emblavée en 1910, en déciatines.	Собрано. Récolte.	Посѣяно. Ensemencement.	Остатокъ за посѣвомъ. Produit net. Весъ. Absolu.	Остатокъ за посѣвомъ. Produit net. На 1 душу насел. Par habitant.	На 1 десятину. Par déciatine. Собрано. Récolte.	На 1 десятину. Par déciatine. Посѣяно. Ensemencement.	Урожай самъ. Rendement à.	Вѣсъ четверти въ пудахъ. Poids d'une tchetverte en pouds.
		Пудовъ. Poud s.									Пудовъ.		Poud s.						
1	2	3	4	5	6	7	8	9	10	1	2	3	4	5	6	7	8	9	
ТУЛЬСКАЯ.																			
1. Тульскій. кр. над.	296	10.686	2.723	7.963		36,1	9,2	3,9	9,3	2.204	104.249	24.244	80.005		47,3	11,0	4,3	9,6	
влад.	35	1.232	326	906		35.2	9,3	3,7	9,2	657	26.477	6.373	20.104		40,3	9,7	4,2	9,3	
въ уѣздѣ	**331**	**11.918**	**3.049**	**8.869**	**0,03**	**36,0**	**9,2**	**3,9**	**9,3**	**2.861**	**130.726**	**30.617**	**100.109**	**0,39**	**45,7**	**10,7**	**4,3**	**9,5**	
2. Алексинскій. кр. над.	697	23.977	6.482	17.495		34.4	9,3	3,7	9,5	2.218	76.743	24.620	52.123		34,6	11,1	3,1	9,7	
влад.	44	1.707	515	1.192		38,8	11,7	3,3	9,7	313	11.518	3.287	8.231		36,8	10,5	3,5	9,8	
въ уѣздѣ	**741**	**25.684**	**6.997**	**18.687**	**0,19**	**34,7**	**9,4**	**3,7**	**9,5**	**2.531**	**88.261**	**27,907**	**60.354**	**0,63**	**34,9**	**11,0**	**3,2**	**9,7**	
3. Богородицкій. кр. над.	193	11.464	2.007	9.457		59.4	10,4	5,7	10,2	609	29.902	5.420	24.482		49,1	8,9	5,5	10,0	
влад.	98	7.967	1.058	6 909		81,3	10,8	7,5	10,0	119	11.900	1.190	10 710		100,0	10,0	10,0	10,0	
въ уѣздѣ	**291**	**19.431**	**3.065**	**16.366**	**0,08**	**66,8**	**10,5**	**6,3**	**10,2**	**728**	**41.802**	**6.610**	**35.192**	**0,17**	**57,7**	**9,1**	**6.3**	**10,0**	
4. Бѣлевскій. кр. над.	324	12.668	3.337	9.331		39,1	10,3	3 8	9,6	1.188	46.332	12.830	33.502		39,0	10,8	3,6	9,7	
влад.	103	5.480	927	4.553		53,2	9,0	5,9	10,3	314	16.171	2.826	13.345		51,5	9,0	5,7	9,9	
въ уѣздѣ	**427**	**18.148**	**4.264**	**13.884**	**0,15**	**42,5**	**10,0**	**4,3**	**9,8**	**1.502**	**62.503**	**15.656**	**46.847**	**0,50**	**41,6**	**10,4**	**4,0**	**9,8**	
5. Веневскій. кр. над.	491	24.059	5.106	18.953		49,0	10,4	4,7	9,6	2.859	153.242	30.877	122.365		53,6	10,8	5,0	9,6	
влад.	94	1.692	752	940		18,0	8,0	2,3	12,0	1.214	68.955	11.897	57.058		56,8	9,8	5,8	9,8	
въ уѣздѣ	**585**	**25.751**	**5.858**	**19.893**	**0,16**	**44,0**	**10,0**	**4,4**	**9,7**	**4.073**	**222.197**	**42.774**	**179.423**	**1,43**	**54.6**	**10,5**	**5,2**	**9,7**	
6. Епифанкій. кр. над.	372	23.101	4.166	18.935		62,1	11,2	5,5	9,9	451	28.323	4.781	23.542		62,8	10,6	5,9	9,8	
влад.	72	5.616	706	4.910		78,0	9,8	8,0	10,0	263	15.780	1.841	13.939		60,0	7,0	8,6	10,0	
въ уѣздѣ	**444**	**28.717**	**4.872**	**23.845**	**0,17**	**64,7**	**11,0**	**5,9**	**9,9**	**714**	**44.103**	**6.622**	**37.481**	**0,20**	**61,8**	**9,3**	**6,6**	**9,9**	
7. Ефремовскій. кр. над.	260	12.766	2.496	10.270		49,1	9,6	5,1	10,0	588	35.104	5.292	29.812		59,7	9,0	6,6	10,0	
влад.	116	7.389	1.195	6.194		63.7	10,3	6,2	10,0	100	5.280	1.230	4.050		52,8	12,3	4,3	9,8	
въ уѣздѣ	**376**	**20.155**	**3.691**	**16.464**	**0,08**	**53,6**	**9,8**	**5,5**	**10,0**	**688**	**40.384**	**6.522**	**33.862**	**0,16**	**58,7**	**9,5**	**6,2**	**9,9**	
8. Каширскій. кр. над.	538	29.913	4.842	25.071		55,6	9,0	6,2	10,1	4.174	175.308	45.914	129.394		42,0	11,0	3,8	10,5	
влад.	71	2.876	639	2.237		40,5	9,0	4,5	9,0	1.665	85.581	15.984	69.597		51,4	9,6	5,4	9,7	
въуѣздѣ	**609**	**32.789**	**5.481**	**27.308**	**0,31**	**53.8**	**9,0**	**6,0**	**10.1**	**5.839**	**260.889**	**61.898**	**198.991**	**2,2**	**44,7**	**10,6**	**4,2**	**10,2**	
9. Крапивенскій. кр. над.	203	14.596	2.030	12.566		71,9	10,0	7,2	9,5	1.680	88.032	19.992	68.040		52,4	11,9	4,4	10,0	
влад.	52	3.354	489	2.865		64,5	9,4	6,9	11,0	538	25.770	4.519	21.251		47,9	8,4	5,7	10,8	
въ уѣздѣ	**255**	**17.950**	**2.519**	**15.431**	**0,12**	**70,4**	**9,9**	**7,1**	**9,8**	**2.218**	**113.802**	**24.511**	**89.291**	**0,69**	**51,3**	**11,1**	**4,6**	**10,2**	
10. Новосильскій. кр. над.	39	2.040	390	1.650		52,3	10,0	5,2	10.0	1.590	77.910	16.218	61.692		49,0	10,2	4,8	10,1	
влад.	2.106	114.145	21.481	92.664		54,2	10,2	5,3	9,9	180	7.758	1.620	6.138		43,1	9,0	4.8	10,0	
въ уѣздѣ	**2.145**	**116.185**	**21.871**	**94.314**	**0,53**	**54,2**	**10,2**	**5,3**	**9,9**	**1.770**	**85.668**	**17.838**	**67.830**	**0,38**	**48,4**	**10,1**	**4,8**	**10,1**	
11. Одоевскій. кр. над.	432	22.938	3.802	19.136		53,1	8,8	6,0	10,0	1.482	72.025	15.857	56.168		48,6	10,7	4,5	9,9	
влад.	29	618	363	255		21,3	12,5	1,7	10.0	105	4.053	966	3.087		38,6	9,2	4,2	10,0	
въ уѣздѣ	**461**	**23.556**	**4.165**	**19.391**	**0,16**	**51,1**	**9,0**	**5,7**	**10,0**	**1.587**	**76.078**	**16.823**	**59.255**	**0,50**	**47,9**	**10,6**	**4,5**	**9,9**	
12. Чернскій. кр. над.	33	1.848	330	1.518		56,0	10,0	5,6	10,0	1.358	54.320	11.543	42.777		40,0	8,5	4,7	9,4	
влад.	24	1.690	240	1.450		70,4	10,0	7,0	10,3	423	24.111	3.722	20.389		57,0	8,8	6,5	9,2	
въ уѣздѣ	**57**	**3.538**	**570**	**2.968**	**0,02**	**62,1**	**10,0**	**6,2**	**10,1**	**1.781**	**78.431**	**15.265**	**63.166**	**0,45**	**44,0**	**8.7**	**5,1**	**9,3**	
Въ губерніи	**6.72.**	**343.822**	**66.402**	**277.420**	**0,16**	**51,1**	**9,9**	**5,2**	**9,9**	**26.292**	**1.244.844**	**273.043**	**971.801**	**0,55**	**47,3**	**10,4**	**4,5**	**9,9**	
кр. над.	3.878	190.056	37.711	152.345		49,0	9,7	5,0	9,8	20.401	941.490	217.588	723.902		46,1	10,7	4,3	9,9	
влад.	2.841	153.766	28.691	125.075		54,1	10,1	5,3	10,0	5.891	303.354	55.455	247.899		51,2	9.4	5,5	9,8	

Бобы. Fèves.									
Посѣвная площадь 1910 г. въ десят. Superficie emblavée en 1910, en déciatines.	Собрано. Récolte.	Посѣяно. Ensemencement.	Остат. за посѣв. Produit net. Весъ. Absolu.	Остат. за посѣв. Produit net. На 1 душу насел. Par habitant.	На 1 десятину. Par déciatine. Собрано. Récolte.	На 1 десятину. Par déciatine. Посѣяно. Ensemencement.	Урожай самъ. Rendement à.	Вѣсъ четверти въ пудахъ. Poids d'une tchetverte en pouds.	
Пудовъ. Poud s.									
1	2	3	4	5	6	7	8	9	
—	—	—	—		—	—	—	—	
11	495	99	396		45,0	9,0	5,0	9,0	
11	**495**	**99**	**396**	**0,00**	**45,0**	**9,0**	**5,0**	**9,0**	
—	—	—	—		—	—	—	—	
—	—	—	—		—	—	—	—	
—	—	—	—	—	—	—	—	—	
—	—	—	—		—	—	—	—	
—	—	—	—		—	—	—	—	
—	—	—	—	—	—	—	—	—	
—	—	—	—		—	—	—	—	
20	486	160	326		24,3	8,0	3,0	9,0	
20	**486**	**160**	**326**	**0,00**	**24,3**	**8,0**	**3,0**	**9,0**	
—	—	—	—		—	—	—	—	
—	—	—	—		—	—	—	—	
—	—	—	—	—	—	—	—	—	
—	—	—	—		—	—	—	—	
—	—	—	—		—	—	—	—	
—	—	—	—	—	—	—	—	—	
3	120	30	90		40,0	10,0	4,0	1,00	
3	**120**	**30**	**90**	**0,00**	**40,0**	**10,0**	**4,0**	**10,0**	
—	—	—	—		—	—	—	—	
—	—	—	—		—	—	—	—	
—	—	—	—	—	—	—	—	—	
—	—	—	—		—	—	—	—	
6	212	60	152		35,3	10,0	3,5	10,0	
6	**212**	**60**	**152**	**0,00**	**35,3**	**10,0**	**3,5**	**10,0**	
—	—	—	—		—	—	—	—	
6	338	75	263		56,4	12,5	4,5	10,0	
6	**338**	**75**	**263**	**0,00**	**56,4**	**12,5**	**4,5**	**10,0**	
—	—	—	—		—	—	—	—	
—	—	—	—		—	—	—	—	
—	—	—	—	—	—	—	—	—	
—	—	—	—		—	—	—	—	
—	—	—	—		—	—	—	—	
—	—	—	—	—	—	—	—	—	
46	**1.651**	**424**	**1.227**	**0,00**	**35,9**	**9,2**	**3,9**	**9,4**	
—	—	—	—		—	—	—	—	
46	1.651	424	1.227		35,9	9,2	3,9	9,4	

УѢЗДЫ. DISTRICTS.	Картофель. Pommes de terre.								Овесъ. Avoine.									
	Посѣвная площадь 1910 г. въ десятинахъ. Superficie emblavée en 1910, en déciatines.	Собрано. Récolte.	Посѣяно. Ensemencement.	Остатокъ за посѣвомъ. Produit net. Весь. Absolu.	Остатокъ за посѣвомъ. Produit net. На одну душу населенія. Par habitant.	На одну десятину. Par déciatine. Собрано. Récolte.	На одну десятину. Par déciatine. Посѣяно. Ensemencement.	Урожай самъ. Rendement à.	Вѣсъ четверти въ пудахъ. Poids d'une tchetverte en pouds.	Посѣвная площадь 1910 г. въ десятинахъ. Superficie emblavée en 1910, en déciatines.	Собрано. Récolte.	Посѣяно. Ensemencement.	Остатокъ за посѣвомъ. Produit net.	На одну десятину. Par déciatine. Собрано. Récolte.	На одну десятину. Par déciatine. Посѣяно. Ensemencement.	Урожай самъ. Rendement à.	Вѣсъ четверти въ пудахъ. Poids d'une tchetverte en pouds.	Собрано соломы. Récolte de la paille. Всего. Totale.	Собрано соломы. Récolte de la paille. На одну десятину. Par déciatine.
	Пудовъ. Pouds.									Пудовъ. Pouds.									
1	2	3	4	5	6	7	8	9	10	1	2	3	4	5	6	7	8	9	10
ТУЛЬСКАЯ.																			
1. Тульскій. кр. над.	2.751	1.903.142	296.558	1.606.584		691,8	107,8	6,4	9,2	15.988	972.070	263.802	708.268	60,8	16,5	3,7	6,2	1.036.022	64,8
влад.	918	552.820	86.935	465.885		602,2	94,7	6,4	9,6	8.752	487.486	105.899	381.587	55,7	12,1	4,6	6,3	362.333	41,4
въ уѣздѣ	**3.669**	**2.455.962**	**383.493**	**2.072.469**	8,14	**669,4**	**104,5**	**6,4**	**9,4**	**24.740**	**1.459.556**	**369.701**	**1.089.855**	**59,0**	**14,9**	**3,9**	**6,2**	**1.398.355**	**56,5**
2. Алексинскій. кр. над.	2.503	1.419.201	253.304	1.165.897		567,0	101,2	5,6	9,6	13.118	507.667	144.298	363.369	38,7	11,0	3,5	6,1	487.990	37,2
влад.	297	185.001	34.185	150.816		622,9	115,1	5,4	9,8	4.952	188.176	48.580	139.596	38,0	9,8	3,9	6,1	180.748	36,5
въ уѣздѣ	**2.800**	**1.604.202**	**287.489**	**1.316.713**	13,73	**572,9**	**102,7**	**5,6**	**9,6**	**18.070**	**695.843**	**192.878**	**502.965**	**38,5**	**10,7**	**3,7**	**6,1**	**668.738**	**37,0**
3. Богородицкій. кр. над.	9.557	6.280.860	1.031.200	5.249.660		657,2	107,9	6,1	9,8	28.354	1.811.821	402.627	1.409.194	63,9	14,2	4,5	6,4	2.013.134	71,0
влад.	1.759	1.049.068	214.522	834.546		596,4	121,9	4,9	9,9	18.990	1.517.301	244.971	1.272.330	79,9	12,9	6,2	6,4	1.729.989	91,1
въ уѣздѣ	**11.316**	**7.329.928**	**1.245.722**	**6.084.206**	29,85	**647,7**	**110,1**	**5,9**	**9,8**	**47.344**	**3.329.122**	**647.598**	**2.681.524**	**70,3**	**13,7**	**5,1**	**6,4**	**3.743.123**	**79,1**
4. Бѣлевскій. кр. над.	3.831	2.249.563	377.737	1.871.826		587,2	98,6	6,0	9,6	9.738	397.310	122.646	274.664	40,8	12,8	3,2	5,9	443.079	45,5
влад.	2.015	1.143.311	199.687	943.624		567,4	99,1	5,7	9,9	9.773	437.830	116.299	321.531	44,8	11,9	3,8	5,9	481.582	50,3
въ уѣздѣ	**5.846**	**3.392.874**	**577.424**	**2.815.450**	29,83	**580,4**	**98,8**	**5,9**	**9,7**	**19.511**	**835.140**	**238.945**	**596.195**	**42,8**	**12,2**	**3,5**	**5,9**	**924.661**	**47,4**
5. Веневкій. кр. над.	2.682	1.714.871	266.859	1.448.012		639,4	99,5	6,4	9,2	22.459	1.098.245	244.803	853.442	48,9	10,9	4,5	6,8	1.120.704	49,9
влад.	1.790	1.091.542	172.019	919.523		609,8	96,1	6,3	9,3	14.098	931.878	177.635	754.243	66,1	12,6	5,2	6,5	871.256	61,8
въ уѣздѣ	**4.472**	**2.806.413**	**438.878**	**2.367.535**	18,83	**627,6**	**98,1**	**6,4**	**9,2**	**36.557**	**2.030.123**	**422.438**	**1.607.685**	**55,5**	**11,6**	**4,8**	**6,7**	**1.991.960**	**54,5**
6. Епифанскій. кр. над.	5.184	3.534.970	579.053	2.955.917		681,9	111,7	6,1	9,8	17.832	1.089.535	233.599	855.936	61,1	13,1	4,7	6,4	1.225.058	68,7
влад.	3.662	2.642.499	291.861	2.350.638		721,6	79,7	9,1	8,9	21.630	1.671.999	315.798	1.356.201	77,3	14,6	5,3	6,5	1.976.982	91,4
въ уѣздѣ	**8.846**	**6.177.469**	**870.914**	**5.306.555**	38,85	**698,3**	**98,3**	**7,1**	**9,4**	**39.462**	**2.761.534**	**549.397**	**2.212.137**	**70,0**	**13,9**	**5,0**	**6,5**	**3.202.040**	**81,1**
7. Ефремовскій. кр. над.	8.774	5.949.629	1.091.486	4.858.143		678,1	124,4	5,5	9,9	28.060	1.762.168	353.556	1.408.612	62,8	12,6	5,0	6,0	1.787.422	63,7
влад.	5.650	3.736.345	649.185	3.087.160		661,3	114,9	5,8	10,0	25.792	2.122.682	309.504	1.813.178	82,3	12,0	6,9	6,0	1.642.950	72,7
въ уѣздѣ	**14.424**	**9.685.974**	**1.740.671**	**7.945.303**	38,49	**671,5**	**120,7**	**5,6**	**9,9**	**53.852**	**3.884.850**	**663.060**	**3.221.790**	**72,1**	**12,3**	**5,9**	**6,0**	**3.430.372**	**63,7**
8. Кашинскій. кр. над.	1.597	859.985	170.879	689.106		538,5	107,0	5,0	8,7	13.628	592.818	166.262	426.556	43,5	12,2	3,6	6,4	595.544	43,7
влад.	922	539.370	90.356	449.014		585,0	98,0	6,0	9,6	9.396	541.210	101.477	439.733	57,6	10,8	5,3	6,4	455.706	48,5
въ уѣздѣ	**2.519**	**1.399.355**	**261.235**	**1.138.120**	13,01	**555,5**	**103,7**	**5,3**	**9,0**	**23.024**	**1.134.028**	**267.739**	**866.289**	**49,3**	**11,6**	**4,2**	**6,4**	**1.051.250**	**45,7**
9. Крапивенскій. кр. над.	4.654	3.406.628	597.574	2.809.054		732,0	128,4	5,7	10,0	18.332	1.035.758	245.649	790.109	56,5	13,4	4,2	6,0	1.081.588	59,0
влад.	2.092	1.545.988	237.442	1.308.546		739,0	113,5	6,5	9,9	19.094	1.435.869	225.309	1.210.560	75,2	11,8	6,4	6,1	1.424.412	74,6
въ уѣздѣ	**6.746**	**4.952.616**	**835.016**	**4.117.600**	31,72	**734,2**	**123,8**	**5,9**	**10,0**	**37.426**	**2.471.627**	**470.958**	**2.000.669**	**67,0**	**12,6**	**5,2**	**6,1**	**2.506.000**	**67,0**
10. Новосильскій. кр. над.	5.829	3.695.003	593.975	3.101.028		633,9	101,9	6,2	9,9	33.251	1.888.657	418.963	1.469.694	56,8	12,6	4,5	5,9	2.214.517	66,6
влад.	3.444	2.236.189	341.300	1.894.889		649,3	99,1	6,6	9,9	21.922	1.523.579	267.448	1.256.131	69,5	12,2	5,7	6,0	1.492.888	68,1
въ уѣздѣ	**9.273**	**5.931.192**	**935.275**	**4.995.917**	27,93	**639,6**	**100,9**	**6,3**	**9,9**	**55.173**	**3.412.236**	**686.411**	**2.725.825**	**61,8**	**12,4**	**5,0**	**6,0**	**3.707.405**	**67,2**
11. Одоевскій. кр. над.	3.233	2.356.534	375.028	1.981.506		728,9	116,0	6,3	10,0	14.543	667.524	191.968	475.556	45,9	13,2	3,5	6,0	810.045	55,7
влад.	258	173.634	28.363	145.271		673,0	109,9	6,1	9,8	13.152	703.632	165.715	537.917	53,5	12,6	4,2	6,0	782.544	59,5
въ уѣздѣ	**3.491**	**2.530.168**	**403.391**	**2.126.777**	17,89	**724,8**	**115,5**	**6,3**	**10,0**	**27.695**	**1.371.156**	**357.683**	**1.013.473**	**49,5**	**12,9**	**3,8**	**6,0**	**1.592.589**	**57,1**
12. Чернскій. кр. над.	3.712	2.126.234	396.813	1.729.421		572,8	106,2	5,4	9,9	22.728	1.204.584	281.827	922.757	53,0	12,4	4,3	6,0	1.527.322	67,2
влад.	3.562	2.240.042	354.419	1.885.623		628,9	99,5	6,3	9,9	19.747	1.338.847	233.015	1.105.832	67,8	11,8	5,7	6,0	1.026.844	52,0
въ уѣздѣ	**7.274**	**4.366.276**	**751.232**	**3.615.044**	25,63	**600,3**	**103,3**	**5,8**	**9,9**	**42.475**	**2.543.431**	**514.842**	**2.028.589**	**59,6**	**12,1**	**4,9**	**6,0**	**2.554.166**	**60,1**
Въ губерніи.	**80.676**	**52.632.429**	**8.730.740**	**43.901.689**	24,75	**652,4**	**108,2**	**6,0**	**9,7**	**425.329**	**25.928.646**	**5.381.650**	**20.546.996**	**61,0**	**12,7**	**4,8**	**6,2**	**26.770.659**	**62,9**
кр. над.	54.307	35.496.620	6.030.466	29.466.154		653,4	111,0	5,9	9,7	238.031	13.028.157	3.070.000	9.958.157	54,7	12,9	4,2	6,2	14.342.425	60,3
влад.	26.369	17.135.809	2.700.274	14.435.535		649,8	102,0	6,4	9,6	187.298	12.900.489	2.311.650	10.588.839	68,9	12,3	5,6	6,2	12.428.234	66,4

УѢЗДЫ. DISTRICTS.	Яровая рожь. Seigle d'été.											Яровая пшеница.			Proment d'été.								
	Посѣвная площадь 1910 г. въ десят. Superficie emblavée en 1910, en déciatines.	Собрано. Récolte.	Посѣяно. Ensemencement.	Остат. за посѣв. Produit net. Весь. Absolu.	Остат. за посѣв. Produit net. На 1 душу насел. Par habitant.	На 1 десят. Par déciat. Собрано. Récolte.	На 1 десят. Par déciat. Посѣяно. Ensemencement.	Урожай самъ. Rendement à.	Вѣсъ четверти въ пудахъ. Poids d'une tchetv. en pouds.	Собрано соломы. Récolte de la paille. Всего. Totale.	Собрано соломы. Récolte de la paille. На одну десят. Par déciatine.	Посѣвная площадь 1910 г. въ десят. Superficie emblavée en 1910, en déciatines.	Собрано. Récolte.	Посѣяно. Ensemencement.	Остат. за посѣв. Produit net. Весь. Absolu.	Остат. за посѣв. Produit net. На 1 душу насел. Par habitant.	На 1 десят. Par déciat. Собрано. Récolte.	На 1 десят. Par déciat. Посѣяно. Ensemencement.	Урожай самъ. Rendement à.	Вѣсъ четверти въ пудахъ. Poids d'une tchetv. en pouds.	Собрано соломы. Récolte de la paille. Всего. Totale.	Собрано соломы. Récolte de la paille. На одну десят. Par déciatine.
	Пудовъ. Pouds.											Пудовъ.			Pouds.						Пудовъ. Pouds.		
1	2	3	4	5	6	7	8	9	10	11	12	1	2	3	4	5	6	7	8	9	10	11	
САМАРСКАЯ.																							
1. Самарскій. кр. над.	—	—	—	—		—	—	—	—	—	—	109431	6.029.648	744.131	5.285.517		55,1	6,8	8,1	8,3	6.773.779	61,9	
влад.	27	1.148	159	989		42,5	5,9	7,2	8,0	1.617	59,9	131238	7.362.452	839.923	6.322.529		56,1	6,4	8,8	8,0	9.094.793	69,3	
въ уѣздѣ .	**27**	**1.148**	**159**	**989**	0,00	**42,5**	**5,9**	**7,2**	**8,0**	**1.617**	**59,9**	**240669**	**13.392.100**	**1.584.054**	11.808.046	27,01	**55,4**	**6,6**	**8,5**	**8,1**	**15.868.572**	**65,9**	**3.251**	**202.512**	**19.908**	**182.604**	0,42	**62,3**	**6,1**	**10,2**	**7,1**	**194.379**	**59,8**
2. Бугульминскій. кр. над.	—	—	—	—		—	—	—	—	—	—	7.512	368.088	62.350	305.738		49,0	8,3	5,9	8,4	457.481	60,9	—	—	—	—		53,3	6,0	8,9	7,0	960	80,0
влад.	—	—	—	—		—	—	—	—	—	—	23.996	1.408.565	201.366	1.206.999		58,7	8,4	7,0	9,0	2.104.449	87,7	12	640	72	568		83,2	7,0	11,9	7,0	29.760	49,6
въ уѣздѣ .	—	—	—	—	—	—	—	—	—	—	—	**31.508**	**1.776.653**	**263.916**	1.512.737	3,92	**56,4**	**8,4**	**6,7**	**8,9**	**2.561.930**	**81,3**	**12**	**640**	**72**	**568**	0,00	**53,3**	**6,0**	**8,9**	**7,0**	**960**	**80,0**
3. Бугурусланскій. кр. над.	—	—	—	—		—	—	—	—	—	—	159157	8.944.623	1.209.593	7.735.030		56,2	7,6	7,4	8,1	11.507.051	72,3	600	49.920	4.200	45.720		65,9	6,7	9,8	7,0	37.666	74,0
влад.	—	—	—	—		—	—	—	—	—	—	99.587	6.831.668	687.150	6.144.518		68,6	6,9	9,9	8,7	7.857.414	78,9	509	33.543	3.410	30.133		65,9	6,7	9,8	7,0	37.666	74,0
въ уѣздѣ .	—	—	—	—	—	—	—	—	—	—	—	**258744**	**15.776.291**	**1.896.743**	13.879.548	25,89	**60,9**	**7,3**	**8,3**	**8,3**	**19.364.465**	**74,8**	**1.109**	**83.463**	**7.610**	**75.853**	0,14	**75,2**	**6,8**	**11,0**	**7,0**	**67.426**	**60,8**
4. Бузулукскій. кр. над.	1.617	32.017	8.085	23.932		19,8	5,0	4,0	7,0	60.799	37,6	389236	17.710.238	2.530.034	15.180.204		45,5	6,5	7,0	8,0	19.539.647	50,2	23.795	1.123.124	147.529	975.595		47,2	6,2	7,6	7,1	1.251.617	52,6
влад.	321	5.553	1.733	3.820		17,3	5,4	3,2	7,0	12.294	38,3	205205	10.219.209	1.292.792	8.926.417		49,8	6,3	7,9	8,8	12.845.833	62,6	5.376	251.059	34.406	216.653		46,7	6,4	7,3	7,2	336.000	62,5
въ уѣздѣ .	**1.938**	**37.570**	**9.818**	**27.752**	0,04	**19,4**	**5,1**	**3,8**	**7,0**	**73.093**	**37,7**	**594441**	**27.929.447**	**3.822.826**	24.106.621	38,06	**47,0**	**6,4**	**7,3**	**8,3**	**32.385.480**	**54,5**	**29.171**	**1.374.183**	**181.935**	**1.192.248**	1,81	**47,1**	**6,2**	**7,6**	**7,1**	**1.587.617**	**54,4**
5. Николаевскій. кр. над.	46	1.380	244	1.136		30,0	5,3	5,7	8,0	1.918	41,7	437614	16.716.855	2.406.877	14.309.978		38,2	5,5	6,9	8,3	23.368.588	53,4	42.120	1.828.008	227.448	1.600.560		43,4	5,4	8,0	7,4	2.341.872	55,6
влад.	157	9.593	738	8.855		61,1	4,7	13,0	8,0	8.164	52,0	315467	14.953.136	1.735.069	13.218.067		47,4	5,5	8,6	8,2	21.388.663	67,8	10.463	456.186	53.361	402.825		43,6	5,1	8,5	7,2	642.428	61,4
въ уѣздѣ .	**203**	**10.973**	**982**	**9.991**	0,02	**54,1**	**4,8**	**11,2**	**8,0**	**10.082**	**49,7**	**753081**	**31.669.991**	**4.141.946**	27.528.045	43,98	**42,1**	**5,5**	**7,6**	**8,3**	**44.757.251**	**59,3**	**52.583**	**2.284.194**	**280.809**	**2.003 385**	3,20	**43,4**	**5,3**	**8,1**	**7,4**	**2.984.300**	**56,8**
6. Новоузенскій. кр. над.	178	2.670	587	2.083		15,0	3,3	4,5	7,8	4.806	27,0	343968	13.762.390	2.230.269	11.532.121		25,3	4,1	6,2	8,1	17.451.373	32,1	32.323	1.005.245	145.454	859.791		31,1	4,5	6,9	7,2	1.218.577	37,7
влад.	18	364	65	299		20,2	3,6	5,6	7,8	790	43,9	337168	9.103.536	1 314.955	7.788.581		27,0	3,9	6,9	8,1	12.441.499	36,9	8.739	300.622	36.704	263.918		34,4	4,2	8,2	7,5	277.900	31,8
въ уѣздѣ .	**196**	**3.034**	**652**	**2.382**	0,00	**15,5**	**3,3**	**4,5**	**7,8**	**5.596**	**29,6**	**881136**	**22.865.926**	**3.545.224**	19.320.702	34,53	**26,0**	**4,0**	**6,4**	**8,1**	**29.902.872**	**33,9**	**41.062**	**1.305.867**	**182.158**	**1.123.709**	2,01	**31,8**	**4,4**	**7,2**	**7,3**	**1.496.477**	**36,4**
7. Ставропольскій. кр. над.	—	—	—	—		—	—	—	—	—	—	25.032	1.221.562	195.230	1.026.312		48,8	7,8	6,3	7,9	1.584.526	63,3	—	—	—	—		88,9	6,4	13,9	7,3	3.642	121,4
влад.	27	1.766	186	1.580		65,4	6,9	9,5	8,0	2.552	94,5	30.771	1.612.4 0	187.703	1.424 697		52,4	6,1	8,6	8,7	2.224.743	72,3	30	2.667	192	2.475	0,01	**88,9**	**6,4**	**13,9**	**7,3**	**3.642**	**121,4**
въ уѣздѣ .	**27**	**1.766**	**186**	**1.580**	0,00	**65,4**	**6,9**	**9,5**	**8,0**	**2.552**	**94,5**	**55.803**	**2.833.962**	**382.953**	2.451.009	6,70	**50,8**	**6,9**	**7,4**	**8,3**	**3.809.269**	**68,0**	**30**	**2.667**	**192**	**2 475**	0,01	**88,9**	**6,4**	**13,9**	**7,3**	**3.642**	**121,4**
Въ губерніи.	**2.391**	**54.491**	**11.797**	**42.694**	0,01	**22,8**	**4,9**	**4,6**	**7,3**	**92.940**	**38,9**	2.815.382	116.244.370	15 637 662	100606708	28,38	**41,3**	**5,6**	**7,4**	**8,2**	148649839	**52,8**	127218	**5.253.526**	**672.684**	**4.580.842**	1,29	**41,3**	**5,3**	**7,8**	**7,3**	**6.334.801**	**49,7**
кр. над.	1.841	36.067	8.916	27.151		19,6	4,8	4,0	7,1	67.523	36,7	1.671.950	64.753.404	9 378.504	55.374.900		38,7	5,6	6,9	8,1	80.692.445	48,3	100920	4.129.551	536.707	3.592 844		40,9	5,3	7,7	7,3	4.949.465	49,0
влад.	550	18.424	2.881	15.543		33,5	5,2	6,4	7,7	25.417	46,2	1.143.432	51.490.966	6.259.158	45.231.808		45,0	5,4	8,2	8,4	67.957.394	59,4	26.298	1.123.975	135.977	987.998		42,7	5,2	8,3	7,3	1.385.336	52,7
ЕКАТЕРИНОСЛАВСКАЯ.																							
1. Екатеринінскій. кр. над.	2.395	120.948	16.286	104.662		50,5	6,8	7,4	9,8	119.750	50,0	105649	4.902.114	771.238	4.130.876		46,4	7,3	6,4	9,2	4.447.823	42,1	41.919	3.387.055	276.665	3.110.390		80,8	6,6	12,2	8,0	2.024.588	48,3
влад.	144	7.286	864	6.422		50,6	6,0	8,4	9,0	8.078	56,1	90.414	5.180.722	687.146	4.493.576		57,3	7,6	7,5	9,2	5.045.101	55,8	39.173	3.643.089	262.459	3.380.630		93,0	6,7	13,9	8,1	3.611.751	92,2
въ уѣздѣ .	**2.539**	**128.234**	**17.150**	**111.084**	0,23	**50,5**	**6,8**	**7,5**	**9,8**	**127.828**	**50.3**	**196063**	**10 082.836**	**1.458.384**	8.624.452	17,75	**51,4**	**7,4**	**6,9**	**9,2**	**9.492.924**	**48,4**	**81.092**	**7.030.144**	**539.124**	**6.491.020**	13,36	**86,7**	**6,7**	**13,0**	**8,1**	**5.636.339**	**69,5**
2. Александровскій. кр. над.	2	97	15	82		48,5	7,5	6,5	9,7	140	70,0	155456	7.819.437	1.197.011	6.622.426		50,3	7,7	6,5	9 8	7.001.066	45,1	106455	8.079.935	766.476	7.313.459		75,9	7,2	10,5	9,5	5.301.459	49,8
влад.	202	15.413	1.475	13.938		76,3	7,3	10,4	9,7	10.666	52,8	94.527	6.068.633	775.121	5.293.512		64 2	8,2	7,8	9,8	6.805.944	72,0	65.593	6.375.640	478.829	5.896.811		97,2	7,3	13,3	9,3	4.722.696	72,0
въ уѣздѣ .	**204**	**15.510**	**1.490**	**14.020**	0,04	**76,0**	**7,3**	**10,4**	**9,7**	**10.806**	**53,0**	**249983**	**13.888.070**	**1.972.132**	11.915.938	30,24	**55,6**	**7,9**	**7,0**	**9,8**	**13.807.010**	**55,2**	**172048**	**14.455.575**	**1.245.305**	**13.210.270**	33,53	**84,0**	**7,2**	**11,6**	**9,4**	**10.024.155**	**58,3**
3. Бахмутскій. кр. над.	7	521	47	474		74,4	6,7	11,1	10,0	431	61,6	114496	6.549.171	881.619	5.667.552		57,2	7,7	7,4	9,8	5.358.413	46,8	81.277	5.413.048	585.194	4.827.854		66,6	7,2	9,3	8,8	3.657.465	45,0
влад.	214	14.980	1.926	13.054		70,0	9,0	7,8	9,7	19.260	90.0	101066	7.347.498	808.528	6.538.970		72,7	8,0	9,1	9,7	6.811.848	67,4	66.808	5.358.002	507.741	4.850.261		80,2	7,6	10,6	8,7	3.988.438	59,7
въ уѣздѣ .	**221**	**15.501**	**1.973**	**13.528**	0,03	**70,1**	**8,9**	**7,9**	**9,7**	**19.691**	**89.1**	**215562**	**13.896 669**	**1.690.147**	12.206.522	24,32	**64.5**	**7,8**	**8,2**	**9,7**	**12.170.261**	**56,5**	**148085**	**10.771.050**	**1.092.935**	**9.678.115**	19,28	**72,7**	**7,4**	**9,8**	**8,7**	**7.645.903**	**51,7**
4. Верхнеднѣпровскій. кр. над.	—	—	—	—		—	—	—	—	—	—	96.561	4.576.991	762.832	3.814.159		47,4	7,9	6,0	9,3	4.673.552	48,4	30.405	1.894.232	231.078	1.663.154		62,3	7,6	8,2	7,8	1.672.275	55,0
влад.	15	1.200	105	1.095		80,0	7,0	11,4	9,4	900	60,0	138309	8.160.231	1.064.979	7.095.252		59,0	7,7	7,7	9,2	8.754.960	63,3	35.086	2.803.371	256.128	2.547.243		79,9	7,3	10,9	8,0	2.280.590	65,0
въ уѣздѣ .	**15**	**1.200**	**105**	**1.095**	0,00	**80.0**	**7,0**	**11,4**	**9,4**	**900**	**60,0**	**234870**	**12.737.222**	**1.827.811**	10.909.411	36,65	**54,2**	**7,8**	**7,0**	**9,2**	**13.428.512**	**57,2**	**65.491**	**4.697.603**	**487.206**	**4.210.397**	14,14	**71,7**	**7,4**	**9,7**	**7,9**	**3.952.865**	**60,4**
5. Маріупольскій. кр. над.	—	—	—	—		—	—	—	—	—	—	204761	10.217.574	1.453.803	8.763.771		49.9	7,1	7,1	10.2	7.494.253	36,6	218828	14.496.414	1.531 796	12.964.618		66,2	7,0	9,5	9,7	8.709.354	39,8
влад.	—	—	—	—		—	—	—	—	—	—	38.783	2.214.509	275.359	1.939.150		57,1	7,1	8,1	9,8	1.714.209	44,2	36.113	2.607.359	238.346	2.369.013		72,2	6,6	10,9	9,1	1.726.201	47,8
въ уѣздѣ .	—	—	—	—	—	—	—	—	—	—	—	**243544**	**12.432.083**	**1.729.162**	10.702.921	30,05	**51,0**	**7,1**	**7,2**	**10,1**	**9.208.462**	**37,8**	**254941**	**17.103.773**	**1.770.142**	**15.333.631**	43,05	**67,1**	**6,9**	**9,7**	**9,6**	**10.435.555**	**40,9**
6. Новомосковскій. кр. над.	42	2.222	353	1.869		52,9	8,4	6,3	9,8	1.919	45,7	109553	6.102.102	887.379	5.214.723		55,7	8,1	6,9	9,5	5.631.024	51,4	63.968	3.959.608	505.356	3.454.252		61,9	7,9	7,8	8,2	3.422.288	53,5
влад.	267	22.775	1.762	21.013		85,3	6,6	12,9	8,9	27.635	103,5	58.175	3.926.813	442.130	3.484.683		67,5	7,6	8,9	9.4	5.282.290	90,8	23.850	1.824.525	205.110	1.619.415		76,5	8,6	8,9	7,9	1.757.745	73,7
въ уѣздѣ .	**309**	**24.997**	**2.115**	**22.882**	0,07	**80,9**	**6,8**	**11,9**	**9.0**	**29.554**	**95,6**	**167728**	**10.028.915**	**1.329.509**	8.699.406	23,03	**59,8**	**7,9**	**7,6**	**9.5**	**10.913.314**	**65,1**	**87.818**	**5.784.133**	**710,466**	**5.073.667**	13,43	**65.9**	**8,1**	**8,1**	**8.1**	**5.180.033**	**69,0**
7. Павлоградскій. кр. над.	—	—	—	—		—	—	—	—	—	—	118478	7.073.137	983.367	6.089.770		59,7	8,3	7,2	9,9	5.059.011	42,7	74.994	5.129.590	599.952	4.529.638		68,4	8,0	8,6	9,0	3.299.736	44,0
влад.	—	—	—	—		—	—	—	—	—	—	133455	10.462.872	1.107.677	9.355.195		78,4	8,3	9,4	9,9	10.102.544	75,7	89.186	8.038.177	704.560	7.333.617		90,2	7,9	11,4	9,1	6.537.334	73,3
въ уѣздѣ .	—	—	—	—	—	—	—	—	—	—	—	251933	**17.536.009**	**2.091.044**	15 444.965	42,03	**69,6**	**8,3**	**8,4**	**9,9**	**15.161.555**	**60,2**	**164180**	**13.167.767**	**1.304.512**	**11.863.255**	32,28	**80,2**	**7,9**	**10,1**	**9,1**	**9.837.070**	**59,9**
8. Славяносербскій. кр. над.	—	—	—	—		—	—	—	—	—	—	48.105	1.871.285	293.441	1.577.844		38,9	6,1	6,4	9.9	1.751.022	36,4	29.938	1.317.272	194.597	1.122.675		44,0	6,5	6,8	9;3	892.152	29,8
влад.	—	—	—	—		—	—	—	—	—	—	67.711	3.446.490	413.037	3.033.453		50,9	6,1	8,3	9,9	3.669.936	54,2	47.257	2.377.027	292.993	2.084.034		50,3	6,2	8,1	9,0	2.433.736	51,5
въ уѣздѣ .	—	—	—	—	—	—	—	—	—	—	—	115816	**5.317.775**	**706.478**	4.611.297	16,45	**45,9**	**6,1**	**7,5**	**9,9**	**5.420.958**	**46,8**	**77.195**	**3.694.299**	**487.590**	**3.206.709**	11.44	**47,9**	**6,3**	**7,6**	**9,1**	**3.325.888**	**43,1**
Въ губерніи	**3.288**	**185.442**	**22.833**	**162.609**	**0,05**	**56,4**	**6,9**	**8,1**	**9,6**	**188.779**	**57,4**	**1.675.499**	**95.919.579**	**12.804.667**	83.114.912	27,15	**57,2**	**7,6**	**7,5**	**9,7**	**89.602.996**	**53,5**	1.050.850	**76.704.344**	**7.637.280**	**69.067.064**	22,56	**73,0**	**7,2**	**10,1**	**8,9**	**56.037.808**	**53,3**
кр. над.	2.446	123.788	16.701	107.087		50,6	6,8	7,4	9,8	122.240	49,9	953.059	49.111.811	7.230.690	41.881.121		51,5	7,6	6,8	9,7	41.416.164	43,5	647.784	43.677.154	4.691.114	38.986.040		67,4	7,2	9;3	9,0	28.979.317	44,7
влад.	842	61.654	6.132	55.522		73,2	7,3	10,0	9;3	66.539	79,0	722.440	46.807.768	5.573.977	41.233.791		64,8	7,7	8,4	9,6	48.186.832	66,7	403.066	33.027.190	2.946.166	30.081.024		81,9	7,3	11,2	8,8	27.058.491	67,1

УѢЗДЫ. DISTRICTS.	Ячмень. Orge.										
	Посѣвная площадь 1910 г. въ десят. Superficie emblavée en 1910, en déciatines.	Собрано. Récolte.	Посѣяно. Ensemencement.	Остат. за посѣв. Produit net. Весь. Absolu.	Остат. за посѣв. Produit net. На 1 душу насел. Par habitant.	На 1 десят. Par déciat. Собрано. Récolte.	На 1 десят. Par déciat. Посѣяно. Ensemencement.	Урожай самъ. Rendement à.	Вѣсъ четверти въ пудахъ. Poids d'une tchetv. en pouds.	Собрано соломы. Récolte de la paille. Всего. Totale.	Собрано соломы. Récolte de la paille. На одну десят. Par déciatine.
	Пудовъ. Pouds.										
1	1	2	3	4	5	6	7	8	9	10	11
1. Самарскій. кр. над.	2.082	123.254	12.076	111.178		59,2	5,8	10,2	7,0	107.639	51,7
влад.	1.169	79.258	7.832	71.426		67,8	6,7	10,1	7,3	86.740	74,2
въ уѣздѣ .	**3.251**	**202.512**	**19.908**	**182.604**	0,42	**62,3**	**6,1**	**10,2**	**7,1**	**194.379**	**59,8**
2. Бугульминскій. кр. над.	—	—	—	—		53,3	6,0	8,9	7,0	960	80,0
влад.	12	640	72	568		83,2	7,0	11,9	7,0	29.760	49,6
въ уѣздѣ .	**12**	**640**	**72**	**568**	0,00	**53,3**	**6,0**	**8,9**	**7,0**	**960**	**80,0**
3. Бугурусланскій. кр. над.	600	49.920	4.200	45.720		65,9	6,7	9,8	7,0	37.666	74,0
влад.	509	33.543	3.410	30.133		65,9	6,7	9,8	7,0	37.666	74,0
въ уѣздѣ .	**1.109**	**83.463**	**7.610**	**75.853**	0,14	**75,2**	**6,8**	**11,0**	**7,0**	**67.426**	**60,8**
4. Бузулукскій. кр. над.	23.795	1.123.124	147.529	975.595		47,2	6,2	7,6	7,1	1.251.617	52,6
влад.	5.376	251.059	34.406	216.653		46,7	6,4	7,3	7,2	336.000	62,5
въ уѣздѣ .	**29.171**	**1.374.183**	**181.935**	**1.192.248**	1,81	**47,1**	**6,2**	**7,6**	**7,1**	**1.587.617**	**54,4**
5. Николаевскій. кр. над.	42.120	1.828.008	227.448	1.600.560		43,4	5,4	8,0	7,4	2.341.872	55,6
влад.	10.463	456.186	53.361	402.825		43,6	5,1	8,5	7,2	642.428	61,4
въ уѣздѣ .	**52.583**	**2.284.194**	**280.809**	**2.003 385**	3,20	**43,4**	**5,3**	**8,1**	**7,4**	**2.984.300**	**56,8**
6. Новоузенскій. кр. над.	32.323	1.005.245	145.454	859.791		31,1	4,5	6,9	7,2	1.218.577	37,7
влад.	8.739	300.622	36.704	263.918		34,4	4,2	8,2	7,5	277.900	31,8
въ уѣздѣ .	**41.062**	**1.305.867**	**182.158**	**1.123.709**	2,01	**31,8**	**4,4**	**7,2**	**7,3**	**1.496.477**	**36,4**
7. Ставропольскій. кр. над.	—	—	—	—		—	—	—	—	—	—
влад.	30	2.667	192	2.475		88,9	6,4	13,9	7,3	3.642	121,4
въ уѣздѣ .	**30**	**2.667**	**192**	**2 475**	0,01	**88.9**	**6.4**	**13,9**	**7,3**	**3.642**	**121,4**
Въ губерніи.	**127218**	**5.253.526**	**672.684**	**4.580.842**	**1,29**	**41,3**	**5,3**	**7,8**	**7,3**	**6.334.801**	**49,7**
кр. над.	100920	4.129.551	536.707	3.592 844		40,9	5,3	7,7	7,3	4.949.465	49,0
влад.	26.298	1.123.975	135.977	987.998		42,7	5,2	8,3	7,3	1.385.336	52,7
ЕКАТЕРИНОСЛАВСКАЯ.											
1. Екатеринінскій. кр. над.	41.919	3.387.055	276.665	3.110.390		80,8	6,6	12,2	8,0	2.024.588	48,3
влад.	39.173	3.643.089	262.459	3.380.630		93,0	6,7	13,9	8,1	3.611.751	92,2
въ уѣздѣ .	**81.092**	**7.030.144**	**539.124**	**6.491.020**	13,36	**86,7**	**6,7**	**13,0**	**8,1**	**5.636.339**	**69,5**
2. Александровскій. кр. над.	106455	8.079.935	766.476	7.313.459		75,9	7,2	10,5	9,5	5.301.459	49,8
влад.	65.593	6.375.640	478.829	5.896.811		97,2	7,3	13,3	9,3	4.722.696	72,0
въ уѣздѣ .	**172048**	**14.455.575**	**1.245.305**	**13.210.270**	33,53	**84,0**	**7,2**	**11,6**	**9,4**	**10.024.155**	**58,3**
3. Бахмутскій. кр. над.	81.277	5.413.048	585.194	4.827.854		66,6	7,2	9,3	8,8	3.657.465	45,0
влад.	66.808	5.358.002	507.741	4.850.261		80,2	7,6	10,6	8,7	3.988.438	59,7
въ уѣздѣ .	**148085**	**10.771.050**	**1.092.935**	**9.678.115**	19,28	**72,7**	**7,4**	**9,8**	**8,7**	**7.645.903**	**51,7**
4. Верхнеднѣпровскій. кр. над.	30.405	1.894.232	231.078	1.663.154		62,3	7,6	8,2	7,8	1.672.275	55,0
влад.	35.086	2.803.371	256.128	2.547.243		79,9	7,3	10,9	8,0	2.280.590	65,0
въ уѣздѣ .	**65.491**	**4.697.603**	**487.206**	**4.210.397**	14,14	**71,7**	**7,4**	**9,7**	**7,9**	**3.952.865**	**60,4**
5. Маріупольскій. кр. над.	218828	14.496.414	1.531 796	12.964.618		66,2	7,0	9,5	9,7	8.709.354	39,8
влад.	36.113	2.607.359	238.346	2.369.013		72,2	6,6	10,9	9,1	1.726.201	47,8
въ уѣздѣ .	**254941**	**17.103.773**	**1.770.142**	**15.333.631**	43,05	**67,1**	**6,9**	**9,7**	**9,6**	**10.435.555**	**40,9**
6. Новомосковскій. кр. над.	63.968	3.959.608	505.356	3.454.252		61,9	7,9	7,8	8,2	3.422.288	53,5
влад.	23.850	1.824.525	205.110	1.619.415		76,5	8,6	8,9	7,9	1.757.745	73,7
въ уѣздѣ .	**87.818**	**5.784.133**	**710,466**	**5.073.667**	13,43	**65.9**	**8,1**	**8,1**	**8.1**	**5.180.033**	**69,0**
7. Павлоградскій. кр. над.	74.994	5.129.590	599.952	4.529.638		68,4	8,0	8,6	9,0	3.299.736	44,0
влад.	89.186	8.038.177	704.560	7.333.617		90,2	7,9	11,4	9,1	6.537.334	73,3
въ уѣздѣ .	**164180**	**13.167.767**	**1.304.512**	**11.863.255**	32,28	**80,2**	**7,9**	**10,1**	**9,1**	**9.837.070**	**59,9**
8. Славяносербскій. кр. над.	29.938	1.317.272	194.597	1.122.675		44,0	6,5	6,8	9;3	892.152	29,8
влад.	47.257	2.377.027	292.993	2.084.034		50,3	6,2	8,1	9,0	2.433.736	51,5
въ уѣздѣ .	**77.195**	**3.694.299**	**487.590**	**3.206.709**	11.44	**47,9**	**6,3**	**7,6**	**9,1**	**3.325.888**	**43,1**
Въ губерніи	1.050.850	**76.704.344**	**7.637.280**	**69.067.064**	**22,56**	**73,0**	**7,2**	**10,1**	**8,9**	**56.037.808**	**53,3**
кр. над.	647.784	43.677.154	4.691.114	38.986.040		67,4	7,2	9;3	9,0	28.979.317	44,7
влад.	403.066	33.027.190	2.946.166	30.081.024		81,9	7,3	11,2	8,8	27.058.491	67,1

УѢЗДЫ. DISTRICTS.	Полба. Epeautre.											Гречиха. Sarrasin.									
	Посѣвная площадь 1910 г. въ десят. Superficie emblavée en 1910, en déciatines.	Собрано. Récolte.	Посѣяно. Ensemencement.	Остат. за посѣв. Produit net. Всѣв. Absolu.	Остат. за посѣв. Produit net. На 1 душу насел. Par habitant.	На 1 десят. Par déciat. Собрано. Récolte.	На 1 десят. Par déciat. Посѣяно. Ensemencement.	Урожай самъ. Rendement à.	Вѣсъ четверти въ пудахъ. Poids d'une tchetv. en pouds.	Собрано соломы. Récolte de la paille. Всего. Totale.	Собрано соломы. Récolte de la paille. На одну десят. Par déciatine.	Посѣвная площадь 1910 г. въ десят. Superficie emblavée en 1910, en déciatines.	Собрано. Récolte.	Посѣяно. Ensemencement.	Остат. за посѣв. Produit net. Всѣв. Absolu.	Остат. за посѣв. Produit net. На 1 душу насел. Par habitant.	На 1 десят. Par déciat. Собрано. Récolte.	На 1 десят. Par déciat. Посѣяно. Ensemencement.	Урожай самъ. Rendement à.	Вѣсъ четверти въ пудахъ. Poids d'une tchetv. en pouds.	Собрано соломы. Récolte de la paille. Всего. Totale.	Собрано соломы. Récolte de la paille. На одну десят. Par déciatine.
	Пудовъ. Pouds.											Пудовъ. Pouds.									
1	2	3	4	5	6	7	8	9	10	11	12	1	2	3	4	5	6	7	8	9	10	11
САМАРСКАЯ.																						
1. Самарскій. кр. над.	4.815	199.341	34.187	165.154		41,4	7,1	5,8	6,7	251.825	52,3	28	882	176	706		31,5	6,3	5,0	6,2	1.322	47,2
влад.	956	42.255	6.883	35.372		44,2	7,2	6,1	7,0	54.301	56,8	12	600	89	511		50,0	7,4	6,7	6,1	900	75,0
въ уѣздѣ	**5.771**	**241.596**	**41.070**	**200.526**	0,45	**41,9**	**7,1**	**5,9**	**6,8**	**306.126**	**53,0**	**40**	**1.482**	265	**1.217**	0,00	**37,1**	**6,6**	**5,6**	**6,2**	**2.222**	**55,6**
2. Бугульминскій. кр. над.	25.047	1.079.526	235.442	844.084		43,1	9,4	4,6	6,9	1.477.773	59,0	43.360	693.760	255.824	437.936		16,0	5,9	2,7	6,7	2.254.720	52,0
влад.	2.494	115.472	22.695	92.777		46,3	9,1	5,1	6,5	207.251	83,1	19.619	349.218	117.714	231.504		17,8	6,0	3,0	5,9	1.432.187	73,0
въ уѣздѣ	**27.541**	**1.194.998**	**258.137**	**936.861**	2,43	**43,4**	**9,4**	**4,6**	**6,8**	**1.685.024**	**61,2**	**62.979**	**1.042.978**	**373.538**	**669.440**	1,73	**16,6**	**5,0**	**2,8**	**6,4**	**3.686.907**	**58,5**
3. Бугурусланскій. кр. над.	12.662	600.179	105 095	495.084		47,4	8,3	5,7	6,9	890.139	70,3	14.544	267.610	82.901	184.709		18,4	5,7	3,2	6,0	623.938	42,9
влад.	3.385	190.237	28.434	161.803		56,2	8,4	6,7	6,0	257.937	76,2	5.908	96.300	28.940	67.351		16,3	4,9	3,3	5,0	415.332	70,3
въ уѣздѣ	**16.047**	**790.416**	**133.529**	**656.887**	1,23	**49,2**	**8,3**	**5,9**	**6,7**	**1.148.076**	**71,5**	**20.452**	**363.910**	**111.850**	**252.060**	0,47	**17,8**	**5,5**	**3,3**	**5,7**	**1.039.270**	**50,8**
4. Бузулукскій. кр. над.	23	1.104	138	966		48,0	6,0	8,0	8,0	1.380	60,0	43	1.552	258	1.294		36,1	6,0	6,0	6,1	2.077	48,3
влад.	40	1.996	240	1.756		49,9	6,0	8,3	7,0	1.600	40,0	32	1.920	192	1.728		60,0	6,0	10,0	5,6	2.880	90,0
въ уѣздѣ	**63**	**3.100**	**378**	**2.722**	0,00	**49,2**	**6,0**	**8,2**	**7,3**	**2.980**	**47,3**	**75**	**3.472**	**450**	**3.022**	0,00	**46,3**	**6,0**	**7,7**	**5,8**	**4.957**	**66,1**
5. Николаевскій. кр. над.	—	—	—	—		—	—	—	—	—	—	—	—	—	—		—	—	—	—	—	—
влад.	—	—	—	—		—	—	—	—	—	—	—	—	—	—		—	—	—	—	—	—
въ уѣздѣ	—	—	—	—	—	—	—	—	—	—	—	—	—	—	—	—	—	—	—	—	—	—
6. Новоузенскій. кр. над.	—	—	—	—		—	—	—	—	—	—	—	—	—	—		—	—	—	—	—	—
влад.	—	—	—	—		—	—	—	—	—	—	—	—	—	—		—	—	—	—	—	—
въ уѣздѣ	—	—	—	—	—	—	—	—	—	—	—	—	—	—	—	—	—	—	—	—	—	—
7. Ставропольскій. кр. над.	2.458	104.465	19.418	85.047		42,5	7,9	5,4	7,0	176.976	72,0	1.268	27.008	9.510	17.498		21,3	7,5	2,8	6,3	108.287	85,4
влад.	440	16.104	3.564	12.540		36.6	8,1	4,5	8.0	23.848	54,2	1.200	29.520	8.640	21.480		24,6	6,7	3,7	7,2	73.320	61,1
въ уѣздѣ	**2.898**	**120.569**	**22.982**	**97.587**	0,27	**41,6**	**7,9**	**5,2**	**7,1**	**200.824**	**69.3**	**2.468**	**56.528**	**17.550**	**38.978**	0,11	**22,9**	**7,1**	**3,2**	**6,5**	**181.607**	**73,6**
Въ губерніи.	**52.320**	**2.350.679**	**456.096**	**1.894.583**	**0,53**	**44,9**	**8,7**	**5.2**	**6.8**	**3.343.030**	**63,9**	**86.014**	**1.468.370**	**503.653**	**964.717**	**0,27**	**17,1**	**5,9**	**2,9**	**6,2**	**4.914.963**	**57,1**
кр. над.	45.005	1.984.615	394.280	1.590.335		44,1	8,8	5,0	6,9	2.798.093	62,2	59.243	990.812	348.669	642.143		16,7	5,9	2,8	6,5	2.990.344	50,5
влад.	7.315	366.064	61,816	304.248		50,1	8,5	5,9	6,3	544.937	74,5	26.771	477.558	154.984	322.574		17,8	5,8	3,1	5,7	1.924.619	71,9
ЕКАТЕРИНОСЛАВСКАЯ.																						
1. Екатеринославскій. кр. над.	—	—	—	—		—	—	—	—	—	—	109	5.341	621	4.720		49,0	5,7	8,6	7,0	9.418	86,4
влад.	5	134	30	104		26,7	6,0	4,5	8,3	200	40,0	2	120	12	108		60,0	6,0	10,0	6,0	160	80,0
въ уѣздѣ	**5**	**134**	**30**	**104**	0,00	**26,7**	**6,0**	**4,5**	**8,3**	**200**	**40,0**	**111**	**5.461**	**633**	**4.828**	0,01	**49,2**	**5,7**	**8,6**	**7.0**	**9.578**	**86,3**
2. Александровскій. кр. над.	—	—	—	—		—	—	—	—	—	—	—	—	—	—		—	—	—	—	—	—
влад.	—	—	—	—		—	—	—	—	—	—	—	—	—	—		—	—	—	—	—	—
въ уѣздѣ	—	—	—	—	—	—	—	—	—	—	—	21	1.019	166	853		48,5	7,9	6,1	8,0	1.397	66,5
3. Бахмутскій. кр. над.	127	7.010	1.041	5.969		55,2	8,2	6,7	8,8	7.150	56,3	17	1.105	119	986		65,0	7,0	9,3	7,0	1.020	60,0
влад.	429	15.444	3.432	12.012		36.0	8,0	4,5	7.0	21.450	50,0	25	1.000	145	855		40,0	5,8	6,9	8,0	1.500	60,0
въ уѣздѣ	**556**	**22.454**	**4.473**	**17.981**	0,04	**40,4**	**8,0**	**5,0**	**7,5**	**28.600**	**51,4**	**42**	**2.105**	**264**	**1.841**	0,00	**50,1**	**6,3**	**8,0**	**7,1**	**2.520**	**60,0**
4. Верхнеднѣпровскій. кр. над.	—	—	—	—		—	—	—	—	—	—	1.271	86.301	8.007	78.294		67,9	6,3	10,8	6,8	117.822	92,7
влад.	—	—	—	—		—	—	—	—	—	—	583	31.540	3.906	27.634		54,1	6,7	8,	7,6	38.187	65,5
въ уѣздѣ	—	—	—	—	—	—	—	—	—	—	—	1.854	117.841	11.913	105.928	0,36	**63,6**	**6,4**	**9,9**	**7,0**	**156.009**	**84,1**
5. Маріупольскій. кр. над.	—	—	—	—		—	—	—	—	—	—	—	—	—	—		—	—	—	—	—	—
влад.	—	—	—	—		—	—	—	—	—	—	—	—	—	—		—	—	—	—	—	—
въ уѣздѣ	—	—	—	—	—	—	—	—	—	—	—	—	—	—	—	—	—	—	—	—	—	—
6. Новомосковскій. кр. над.	—	—	—	—		—	—	—	—	—	—	101	3.030	606	2.424		30,0	6,0	5,0	6,0	4.545	45,0
влад.	23	1.150	138	1.012		50,0	6,0	8,3	7,6	1.725	75,0	77	4.620	539	4.081		60,0	7,0	8,6	8,0	5 390	70,0
въ уѣздѣ	**23**	**1.150**	**138**	**1.012**	0,00	**50,0**	**6,0**	**8,3**	**7,6**	**1.725**	**75,0**	**178**	**7.650**	**1.145**	**6.505**	0,02	**43,0**	**6,4**	**6,7**	**7,1**	**9.935**	**55 8**
7. Павлоградскій. кр. над.	6	500	60	440		83,3	10,0	8,3	9,0	400	66,6	8	380	50	330		47,5	6,3	7,6	8,0	420	52,5
влад.	23	1.840	161	1.679		80,0	7,0	11,4	7.5	1.150	50,0	93	5.301	465	4.836		57,0	5,0	11,4	8,0	6.789	73,0
въ уѣздѣ	**29**	**2.340**	**221**	**2.119**	0,01	**80.7**	**7,6**	**10,6**	**7,1**	**1.550**	**53,4**	**101**	**5.681**	**515**	**5.166**	0,01	**56,2**	**5,1**	**11,0**	**8,0**	**7.209**	**71,4**
8. Славяносербскій. кр. над.	—	—	—	—		—	—	—	—	—	—	6	311	39	272		51,9	6,5	8,0	8,5	338	56,3
влад.	—	—	—	—		—	—	—	—	—	—	79	3.950	395	3.555		50,0	5,0	10,0	9,0	7.110	90,0
въ уѣздѣ	—	—	—	—	—	—	—	—	—	—	—	85	4.261	434	**3 827**	0,01	**50,1**	**5,1**	**9,8**	**9,0**	**7.448**	**87,6**
Въ губерніи.	**613**	**26.078**	**4.862**	**21.216**	**0,01**	**42,5**	**7,9**	**5,4**	**7,5**	**32.075**	**52,3**	**2.392**	**144.018**	**15.070**	**128.948**	**0,04**	**60,2**	**6,3**	**9,6**	**7,1**	**194.096**	**81,1**
кр. над.	133	7.510	1.101	6.409		56,4	8,3	6,8	8,8	7.550	56,8	1.512	96.468	9.442	87.026		63,8	6,2	10,2	6,8	133.563	88,3
влад.	480	18.568	3.761	14.807		38,7	7,8	4,9	7,1	24.525	51,1	880	47.550	5.628	41.922		54,0	6,4	8,4	7,8	60.533	68,8

УѢЗДЫ. DISTRICTS.	Просо. Millet.										
	Посѣвная площадь 1910 г. въ десят. Superficie emblavée en 1910, en déciatines.	Собрано. Récolte.	Посѣяно. Ensemencement.	Остат. за посѣв. Produit net. Всѣв. Absolu.	Остат. за посѣв. Produit net. На 1 душу насел. Par habitant.	На 1 десят. Par déciat. Собрано. Récolte.	На 1 десят. Par déciat. Посѣяно. Ensemencement.	Урожай самъ. Rendement à.	Вѣсъ четверти въ пудахъ. Poids d'une tchetv. en pouds.	Собрано соломы. Récolte de la paille. Всего. Totale.	Собрано соломы. Récolte de la paille. На одну десят. Par déciatine.
	Пудовъ. Pouds.									Пудовъ. Pouds.	
1	1	2	3	4	5	6	7	8	9	10	11
САМАРСКАЯ.											
1. Самарскій. кр. над.	7.036	201.230	14.072	187.158		28,6	2,0	14,3	7,8	289.883	41,2
влад.	7.613	214.687	10.658	204.029		28,2	1,4	20,1	8,0	324.314	42,6
въ уѣздѣ	**14.649**	**415.917**	**24.730**	**391.187**	0,89	**28,4**	**1,7**	**16,8**	**7.9**	**614.197**	**41,9**
2. Бугульминскій. кр. над.	12.029	333.203	18.044	315.159		27,7	1,5	18,5	7,6	538.899	44,8
влад.	1.681	54.128	2.690	51.438		32,2	1,6	20,1	10.0	106.071	63,1
въ уѣздѣ	**13.710**	**387.331**	**20.734**	**366.597**	0,95	**28,3**	**1,5**	**18,7**	**7.9**	**644.970**	**47,0**
3. Бугурусланскій. кр. над.	10.862	284.584	16.293	268.291		26,2	1,5	17,5	8,6	490 962	45,2
влад.	3.531	101.340	4.943	96.397		28,7	1,4	20,5	9,3	200.561	56,8
въ уѣздѣ	**14.393**	**385.924**	**21.236**	**364.688**	0,68	**26,8**	**1,5**	**18.2**	**8,8**	**691.523**	**48,0**
4. Бузулукскій. кр. над.	18.387	176.515	25.742	150.773		9,6	1,4	6,9	7,6	231.676	12,6
влад.	4.361	92.017	5.669	86.348		21,1	1,3	16,2	9,8	132.574	30,4
въ уѣздѣ	**22.748**	**268.532**	**31.411**	**237.121**	0,37	**11.8**	**1,4**	**8,5**	**8,2**	**364.250**	**16,0**
5. Николаевскій. кр. над.	21.702	388.466	41.234	347.232		17,9	1,9	9,4	8,0	709.655	32,7
влад.	5.493	108.761	7.140	101.621		19,8	1,3	15,2	7,8	174.677	31,8
въ уѣздѣ	**27.195**	**497.227**	**48.374**	**448.853**	0,72	**18,3**	**1,8**	**10,3**	**8,0**	**884.332**	**32,5**
6. Новоузенскій. кр. над.	12.154	116.678	12.154	104.524		9,6	1,0	9,6	8,1	262.526	21,6
влад.	7.788	115.262	8.567	106.695		14,8	1,1	13,5	7,7	201.709	25,9
въ уѣздѣ	**19.942**	**231.940**	**20.721**	**211.219**	0,38	**11,6**	**1,0**	**11,2**	**7,9**	**464.235**	**23,3**
7. Ставропольскій. кр. над.	41.456	824.974	78.766	746.208		19,9	1,9	10,5	8,2	2.300.808	55,5
влад.	21.116	542.681	38.009	504.672		25,7	1,8	14,3	9,0	1.155.045	54,7
въ уѣздѣ	**62.572**	**1.367.655**	**116.775**	**1.250.880**	3.42	**21,9**	**1,9**	**11,7**	**8,5**	**3.455.853**	**55,2**
Въ губерніи.	**175209**	**3.554.526**	**283.981**	**3.270.545**	**0,92**	**20,3**	**1,6**	**12,5**	**8,2**	**7.119.360**	**40.6**
кр. над.	123626	2.325.650	206.305	2.119.345		18.8	1,6	11,3	8.0	4.824.409	39.0
влад.	51.583	1.228.876	77.676	1.151.200		23,8	1,5	15,8	8,7	2.294.951	44.5
ЕКАТЕРИНОСЛАВСКАЯ.											
1. Екатеринославскій. кр. над.	1.819	109.140	3.820	105.320		60,0	2,1	28,6	9,4	85.493	47,0
влад.	1.954	123.297	3.517	119.780		63,1	1,8	35,1	9,1	156.320	80,0
въ уѣздѣ	**3.773**	**232.437**	**7.337**	**225.100**	0,46	**61,6**	**1,9**	**31,7**	**9,2**	**241.813**	**64,1**
2. Александровскій. кр. над.	1.166	66.229	2.215	64.014		56,8	1,9	29,9	9,8	64.247	55.1
влад.	1.360	80.920	1.904	79.016		59,5	1,4	42,5	10,0	78 472	57,7
въ уѣздѣ	**2.526**	**147.149**	**4.119**	**143.030**	0,36	**58,2**	**1,6**	**35,7**	**9,9**	**142.719**	**56,5**
3. Бахмутскій. кр. над.	1.286	81.404	2.958	78.446		63,3	2,3	27,5	9,5	67.901	52,8
влад.	1.350	81.405	2.835	78.570		60,3	2,1	28,7	9,9	60.885	45.1
въ уѣздѣ	**2.636**	**162.809**	**5.793**	**157.016**	0,31	**61,8**	**2,2**	**28,1**	**9,7**	**128.786**	**48,9**
4. Верхнеднѣпровскій. кр. над.	2.075	138.403	5.603	132.800		66,7	2,7	24,7	9,3	140.270	67,6
влад.	5.127	361.454	12.305	349.149		70,5	2,4	29,4	9,5	362.991	70,8
въ уѣздѣ	**7.202**	**499.857**	**17.908**	**481.949**	1,62	**69.4**	**2,5**	**27,9**	**9,4**	**503.261**	**69,9**
5. Маріупольскій. кр. над.	210	11.970	399	11.571		57,0	1,9	30,0	10,0	8.190	39,0
влад.	113	8.136	203	7.933		72,0	1,8	40,1	9,3	3.593	31,8
въ уѣздѣ	**323**	**20.106**	**602**	**19.504**	0,05	**62,2**	**1.9**	**33,4**	**9.7**	**11.783**	**36,5**
6. Новомосковскій. кр. над.	2.786	191.955	9.194	182.761		68,9	3,3	20,9	9,9	220.651	79,2
влад.	2.292	155.398	6.418	148.980		67,8	2,8	24,2	9.7	185.881	81,1
въ уѣздѣ	**5.078**	**347.353**	**15.612**	**331.741**	0,88	**68,4**	**3,1**	**22,2**	**9.8**	**406.532**	**80,1**
7. Павлоградскій. кр. над.	4.076	206.653	11.413	195.240		50,7	2,8	18,1	9,9	199.316	48,9
влад.	3.845	266.843	9.613	257.230		69,4	2,5	27,8	9.7	290.298	75,5
въ уѣздѣ	**7.921**	**473.496**	**21.026**	**452.470**	1,23	**59,8**	**2,7**	**22,5**	**9.8**	**489.614**	**61,8**
8. Славяносербскій. кр. над.	423	17.301	804	16.497		40,9	1,9	21,5	10,0	11.403	27,1
влад.	642	35.888	1.348	34.540		55,9	2,1	26,6	10,0	34.026	53.0
въ уѣздѣ	**1.065**	**53.189**	**2.152**	**51.037**	0,18	**49,9**	**2,0**	**24,7**	**10.0**	**45.429**	**42,7**
Въ губерніи.	**30.524**	**1.936.396**	**74.549**	**1.861.847**	**0,61**	**63,4**	**2,4**	**26.0**	**9,6**	**1.969.937**	**64,5**
кр. над.	13.841	823.055	36.406	786.649		59,5	2,6	22.6	9,7	797.171	57,6
влад.	16.683	1.113.341	38.143	1.075.198		66,7	2,3	28,7	9.6	1.172.466	70,3

УѢЗДЫ. DISTRICTS.	Кукуруза. Maïs.										Горохъ. Pois.					
	Посѣвная площадь 1910 г. въ десят. Superficie emblavée en 1910, en déciatines.	Собрано. Récolte.	Посѣяно. Ensemencement.	Остат. за посѣв. Produit net. Весь. Absolu.	Остат. за посѣв. Produit net. На 1 душу насел. Par habitant.	На 1 десят. Par déciat. Собрано. Récolte.	На 1 десят. Par déciat. Посѣяно. Ensemencement.	Урожай самъ. Rendement à.	Вѣсъ четверти въ пудахъ. Poids d'une tchetv. en pouds.	Собрано соломы. Récolte de la paille. Всего. Totale.	Собрано соломы. Récolte de la paille. На одну десят. Par déciatine.	Посѣвная площадь 1910 г. въ десят. Superficie emblavée en 1910, en déciatines.	Собрано. Récolte.	Посѣяно. Ensemencement.	Урожай самъ. Rendement à.	Вѣсъ четверти въ пудахъ. Poids d'une tchetverte en pouds.
	Пудовъ. Pouds.									Пудовъ. Pouds.		Пудовъ. Pouds.				
1	2	3	4	5	6	7	8	9	10	11	12	1	2	3	4	5
САМАРСКАЯ.																
1. Самарскій. кр. над.	—	—	—	—		—	—	—	—	—	—	755	31.635	4.379	27.256	
1. Самарскій. влад.	11	124	17	107		11,3	1,5	7,3	8,5	323	29,4	81	2.211	559	1.652	
въ уѣздѣ	**11**	**124**	**17**	**107**	0,00	**11,3**	**1,5**	**7,3**	**8,5**	**323**	**29,4**	**836**	**33.846**	**4.938**	**28.908**	0,07
2. Бугульминскій. кр. над.	—	—	—	—		—	—	—	—	—	—	10.929	338.799	72.137	266.668	
2. Бугульминскій. влад.	—	—	—	—		—	—	—	—	—	—	1.223	49.409	8.561	40.848	
въ уѣздѣ	—	—	—	—	—	—	—	—	—	—	—	**12.152**	**388.208**	**80.698**	**307.516**	0,80
3. Бугурусланскій. кр. над.	—	—	—	—		—	—	—	—	—	—	4.338	173.086	26.462	146.624	
3. Бугурусланскій. влад.	—	—	—	—		—	—	—	—	—	—	617	32.948	3.949	28.999	
въ уѣздѣ	—	—	—	—	—	—	—	—	—	—	—	**4.955**	**206.034**	**30.411**	**175.623**	0,33
4. Бузулукскій. кр. над.	—	—	—	—		—	—	—	—	—	—	167	6.212	802	5.410	
4. Бузулукскій. влад.	18	461	27	434		25,6	1,5	17,1	8,8	529	29,4	120	4.416	720	3.696	
въ уѣздѣ	**18**	**461**	**27**	**434**	0,00	**25,6**	**1,5**	**17,1**	**8,8**	**529**	**29,4**	**287**	**10.628**	**1.522**	**9.106**	0,01
5. Николаевскій. кр. над.	1.206	76.219	1.568	74.651		63,2	1,3	48,6	8,0	43.778	36,3	630	23.877	3.024	20.853	
5. Николаевскій. влад.	27	1.075	41	1.034		39,8	1,5	26,2	9,0	794	29,4	100	2.210	530	1.680	
въ уѣздѣ	**1.233**	**77 294**	**1.609**	**75.685**	0,12	**62,7**	**1,3**	**48,0**	**8,0**	**44.572**	**36,1**	**730**	**26.087**	**3 554**	**22.533**	0,04
6. Новоузенскій. кр. над.	21	773	19	754		36,8	0,9	40,7	8,5	1.142	54,4	73	1.095	438	657	
6. Новоузенскій. влад.	7	315	11	304		45,0	1,6	28,6	10,0	158	22,5	151	2.643	649	1.994	
въ уѣздѣ	**28**	**1.088**	**30**	**1.058**	0,00	**38,9**	**1,1**	**36,3**	**8,8**	**1.300**	**46,4**	**224**	**3.738**	**1.087**	**2.651**	0,00
7. Ставропольскій. кр. над.	—	—	—	—		—	—	—	—	—	—	14.116	739.678	105.870	633.808	
7. Ставропольскій. влад.	5	57	8	49		11,3	1,5	7,1	8,5	147	29,4	7.541	446.427	57.312	389.115	
въ уѣздѣ	**5**	**57**	**8**	**49**	0.00	**11,3**	**1,5**	**7,1**	**8,5**	**147**	**29,4**	**21.657**	**1.186.105**	**163.182**	**1.022.923**	2,80
Въ губерніи.	**1.295**	**79.024**	**1.691**	**77.333**	**0,02**	**61,0**	**1,3**	**46,7**	**8,0**	**46.871**	**36,2**	**40.841**	**1.854.646**	**285.380**	**1.569.260**	**0,44**
кр. над.	1.227	76.992	1.587	75.405		62,7	1,3	48,5	8,0	44.920	36,6	31.008	1.314.382	213.109	1.101.276	
влад.	68	2.032	104	1.928		29,9	1,5	19,5	9,0	1.951	28,7	9.833	540.264	72.281	467.984	
ЕКАТЕРИНОСЛАВСКАЯ.																
1. Екатеринославскій. кр. над.	4.279	445.872	3.851	442.021		104,2	0,9	115,8	9,6	339.325	79,3	51	3.213	398	2.815	
1. Екатеринославскій. влад.	5.781	739.968	4.047	735.921		128,0	0,7	182,9	9,9	557.867	96,5	12	522	84	438	
въ уѣздѣ	**10.060**	**1.185.840**	**7.898**	**1.177.942**	2,43	**117,9**	**0,8**	**150,1**	**9,8**	**897.192**	**89,2**	**63**	**3.735**	**482**	**3.253**	0,01
2. Александровскій. кр. над.	6.839	599.096	8.207	590.889		87,6	1,2	73,0	9,9	445.219	65,1	121	4.235	726	3.509	
2. Александровскій. влад.	7.353	681.623	8.088	673.535		92,7	1,1	84,3	10,0	602.946	82,0	106	5.830	615	5.215	
въ уѣздѣ	**14.192**	**1.280.719**	**16.295**	**1.264.424**	3,21	**90,2**	**1,1**	**78,6**	**10,0**	**1.048.165**	**73,9**	**227**	**10.065**	**1.341**	**8.724**	0,02
3. Бахмутскій. кр. над.	2.565	280.098	3.591	276.507		09,2	1,4	78,0	10,0	198.275	77,3	60	4.602	300	4.302	
3. Бахмутскій. влад.	5.444	573.253	6.533	566.720		105,3	1,2	87,7	9,3	185.640	34,1	52	2.600	328	2.272	
въ уѣздѣ	**8.009**	**853.351**	**10.124**	**843.227**	1,68	**106.5**	**1.3**	**84,3**	**9,5**	**383.915**	**47,9**	**112**	**7.202**	**628**	**6.574**	0,01
4. Верхнеднѣпровскій. кр. над.	801	82.583	1.121	81.462		103,1	1,4	73,6	9,7	39.089	48,8	278	11.871	1.779	10.092	
4. Верхнеднѣпровскій. влад.	2.952	286.639	4.428	282.211		97,1	1,5	64,7	10,0	185.090	62,7	279	11.076	2.009	9.067	
въ уѣздѣ	**3.753**	**369.222**	**5.549**	**363.673**	1,22	**98,4**	**1,5**	**66,5**	**9,9**	**224.179**	**59,7**	**557**	**22.947**	**3.788**	**19.159**	0,06
5. Маріупольскій. кр. над.	9.081	552.125	10.897	541.228		60,8	1,2	50,7	9,9	319.651	35,2	31	1.733	192	1.541	
5. Маріупольскій. влад.	4.045	245.127	5.663	239.464		60,6	1,4	43,3	9,3	180.003	44,5	13	680	78	602	
въ уѣздѣ	**13.126**	**797.252**	**16.560**	**780.692**	2,19	**60.7**	**1,3**	**48,1**	**9.7**	**499.654**	**38,1**	**44**	**2.413**	**270**	**2.143**	0,01
6. Новомосковскій. кр. над.	159	15.280	223	15.057		96,1	1,4	68,5	9,7	13.722	86,3	118	3.009	779	2.230	
6. Новомосковскій. влад.	979	95.355	1.273	94.082		97,4	1,3	74,9	10,0	85.075	86,9	44	3.024	321	1.703	
въ уѣздѣ	**1.138**	**110.635**	**1.496**	**109.139**	0,29	**97.2**	**1,3**	**74,0**	**10,0**	**98.797**	**86,8**	**162**	**5.033**	**1.100**	**3.933**	0,01
7. Павлоградскій. кр. над.	1.462	121.492	2.047	119.445		83,1	1,4	59,4	9,8	82.749	56,6	123	5.830	886	4.944	
7. Павлоградскій. влад.	5.511	611.721	8.818	602.903		111,0	1,6	69,4	9.9	425.449	77,2	72	4.320	396	3.924	
въ уѣздѣ	**6.973**	**733.213**	**10.865**	**722.348**	1,97	**105,2**	**1,6**	**67,5**	**9,9**	**508.198**	**72,9**	**195**	**10.150**	**1.283**	**8.868**	0,02
8. Славяносербскій. кр. над.	47	5.640	47	5.593		120,0	1,0	120,0	9,5	5.640	120,0	21	1.029	168	861	
8. Славяносербскій. влад.	1.078	107.477	2.911	104.566		99.7	2,7	36,7	10,0	67.052	62,2	31	2.093	217	1.876	
въ уѣздѣ	**1.125**	**113.117**	**2.958**	**110.159**	0.39	**100.5**	**2,6**	**38,2**	**10,0**	**72.692**	**64,6**	**52**	**3.122**	**385**	**2.737**	0,01
Въ губерніи.	**58.376**	**5.443.349**	**71.745**	**5.371.604**	**1,75**	**93,2**	**1,2**	**75,9**	**9,8**	**3.732.792**	**63,9**	**1.412**	**64.667**	**9.276**	**55.391**	**0,02**
кр. над.	25.233	2.102.186	29 984	2.072.202		83,3	1,2	70,1	9,8	1.443.670	57,2	803	35.522	5.228	30.294	
влад.	33.143	3.341.163	41.761	3.299.402		100,8	1,2	80,0	9,8	2.289.122	69,1	609	29.145	4.048	25.097	

Pois. Остатокъ за посѣв. Produit net. Весь. Absolu.	Остатокъ за посѣв. Produit net. На 1 душу насел. Par habitant.	На 1 десятину. Par déciatine. Собрано. Récolte.	На 1 десятину. Par déciatine. Посѣяно. Ensemencement.	Урожай самъ. Rendement à.	Вѣсъ четверти въ пудахъ. Poids d'une tchetverte en pouds.	Чечевица. Lentilles. Посѣвная площадь 1910 г. въ десят. Superficie emblavée en 1910, en déciatines.	Собрано. Récolte.	Посѣяно. Ensemencement.	Остатокъ за пос. Produit net. Весь. Absolu.	Остатокъ за пос. Produit net. На 1 душу насел. Par habitant.	На 1 десятину. Par déciatine. Собрано. Récolte.	На 1 десятину. Par déciatine. Посѣяно. Ensemencement.	Урожай самъ. Rendement à.	Вѣсъ четверти въ пудахъ. Poids d'une tchetverte en pouds.
Pouds						Пудовъ. Pouds.								
4	5	6	7	8	9	1	2	3	4	5	6	7	8	9
27.256		41,9	5,8	7,2	7,5	8	214	32	182		26,7	4,0	6,7	9,0
1.652		27,3	6,9	4,0	8,4	40	1.800	252	1.548		45,0	6,3	7,1	10,0
28.908	0,07	**40,5**	**5,9**	**6.9**	**7,6**	**48**	**2.014**	**284**	**1.730**	0,00	**42,0**	**5,9**	**7,1**	**9,9**
266.668		31,0	6,6	4,7	8,5	875	36.138	5.600	30.538		41,3	6,4	6,5	8,0
40.848		40.4	7,0	5,8	9,0	48	5.400	422	4.978		112,5	8,8	12,8	9,0
307.516	0,80	**31,9**	**6,6**	**4,8**	**8,6**	**923**	**41.538**	**6.022**	**35.516**	0,09	**45,0**	**6,5**	**6,9**	**8,1**
146.624		39,9	6,1	6,5	10,0	5	239	32	207		47.7	6,3	7,5	9,0
28.999		53,4	6,4	8,3	10,0	—	—	—	—		—	—	—	—
175.623	0,33	**41,6**	**6,1**	**6,8**	**10.0**	**5**	**239**	**32**	**207**	0,00	**47.7**	**6,3**	**7,5**	**9,0**
5.410		37,2	4,8	7,7	8,0	—	—	—	—		—	—	—	—
3.696		36,8	6,0	6,1	8,7	58	2.610	365	2.245		45,0	6,3	7,2	10,0
9.106	0,01	**37,0**	**5,3**	**7,0**	**8,3**	**58**	**2 610**	**365**	**2.245**	0,00	**45,0**	**6,3**	**7,2**	**10,0**
20.853		37,9	4,8	7,9	7,5	—	—	—	—		—	—	—	—
1.680		22,1	5,3	4,2	7,7	—	—	—	—		—	—	—	—
22.533	0,04	**35,7**	**4,9**	**7,3**	**7,5**	—	—	—	—	—	—	—	—	—
657		15,0	6,0	2,5	8,0	—	—	—	—		—	—	—	—
1.994		17,5	4,3	4,1	8,0	11	405	75	330		36,8	6,8	5,4	10,0
2.651	0,00	**16,7**	**4,9**	**3,4**	**8,0**	**11**	**405**	**75**	**330**	0,00	**36.8**	**6,8**	**5,4**	**10,0**
633.808		52,4	7,5	7,0	8,8	595	28.263	4.641	23.622		47.5	7,8	6,1	9,0
389.115		59,2	7,6	7,8	9,2	250	7.125	1.800	5.325		28,5	7,2	4,0	10,0
1.022.923	2,80	**54.8**	**7,5**	**7,3**	**8,9**	**845**	**35.388**	**6.441**	**28.947**	0,07	**41,9**	**7,6**	**5,5**	**9,2**
1.569.260	**0,44**	**45,4**	**7,0**	**6.5**	**8,9**	**1.890**	**82.194**	**13.219**	**68.975**	**0,02**	**43,5**	**7,0**	**6.2**	**8,7**
1.101.276		42,4	6,9	6,1	8,8	1.483	64.854	10.305	54.549		43,7	6,9	6,3	8,4
467.984		54,1	7,4	7,5	9,2	407	17.340	2.914	14.426		42,6	7,2	6,0	9,7
2.815		63,0	7,8	8,1	9,4	84	4.872	563	4.309		58,0	6,7	8,7	9,9
438		43,5	7,0	6,2	10,0	39	1.299	176	1.123		33.3	4,5	7,4	10,0
3.253	0,01	**53,9**	**7,7**	**7,7**	**9,5**	**123**	**6.171**	**739**	**5.432**	0,01	**50,2**	**6.0**	**8,4**	**9,9**
3.509		35,0	6,0	5,8	8.0	52	3.640	260	3.380		70,0	5,0	14,0	10,0
5.215		55,0	5,8	9,5	10,0	79	4.740	474	4.266		60,0	6,0	10,0	10,0
8.724	0,02	**44,3**	**5,9**	**7,5**	**9,1**	**131**	**8.380**	**734**	**7.646**	0,02	**64,0**	**5,6**	**11.4**	**10,0**
4.302		76,7	5,0	15,3	10,0	83	5.395	324	5.071		65,0	3,9	16,7	11,0
2.272		50,0	6,3	7,9	9,0	39	1.365	117	1.248		35.0	3,0	11,7	9,0
6.574	0,01	**64,3**	**5,6**	**11,5**	**9.6**	**122**	**6.760**	**441**	**6.319**	0,01	**55,4**	**3,6**	**15,3**	**10.5**
10.092		42,7	6.4	6,7	11,0	173	5.311	554	4.757		30,7	3,2	9,6	10,3
9.067		39,7	7,2	5,5	11,0	195	8.775	1.131	7.644		45.0	5,8	7,8	8,0
19.159	0,06	**41,2**	**6.8**	**6,1**	**11,0**	**368**	**14.086**	**1.685**	**12.401**	0,04	**38,3**	**4.6**	**8,4**	**8,7**
1.541		55,9	6,2	9.0	9,0	51	3.443	230	3.213		67.5	4,5	15,0	10,2
602		52,3	6,0	8,7	10,0	8	420	47	373		52,5	5,9	8,9	9,0
2.143	0,01	**54,8**	**6,1**	**8,9**	**9.2**	**59**	**3.863**	**277**	**3.586**	0,01	**65,5**	**4,7**	**13,9**	**10,0**
2.230		25,5	6,6	3,8	9,0	89	7.325	587	6.738		82,3	6.6	12,5	11,0
1.703		46,0	7,3	6,3	9,8	45	2.813	207	2.606		62,5	4,6	13,6	10,0
3.933	0,01	**31,1**	**6.8**	**4.6**	**9,3**	**134**	**10.138**	**794**	**9.344**	0,02	**75,7**	**5,9**	**12.8**	**10,7**
4.944		47.4	7,2	6,6	9,5	77	5.390	578	4.812		70,0	7,5	9,3	10,5
3.924		60,0	5,5	10,9	10,0	54	3.240	189	3.051		60,0	3,5	17,1	10,5
8.868	0,02	**52,1**	**6,6**	**7,9**	**9,7**	**131**	**8.630**	**767**	**7.863**	0,02	**65,9**	**5,9**	**11,3**	**10,5**
861		49,0	8,0	6,1	10,0	72	7.200	540	6.660		100,0	7,5	13,3	10,0
1.876		67,5	7,0	9,6	9,0	54	2.970	232	2.738		55,0	4,3	12,8	10,0
2.737	0,01	**60,0**	**7,4**	**8,1**	**9,3**	**126**	**10.170**	**772**	**9.398**	0,03	**80.7**	**6,1**	**13,2**	**10.0**
55.391	0,02	**45,8**	**6,5**	**7,0**	**9,9**	**1.194**	**68.198**	**6.209**	**61.989**	0,02	**57,1**	**5,2**	**11,0**	**9,9**
30.294		44,2	6.5	6,8	9,7	681	42.576	3.636	38.940		62,5	5.3	11,7	10,4
25.097		47,9	6,6	7,2	10,2	513	25.622	2.573	23.049		49.9	5,0	10,0	9,2

УѢЗДЫ. DISTRICTS.	Бобы. Fèves.								Картофель. Pommes de terre.			Овесъ. Avoine.									
	Посѣвная площадь 1910 г. въ десят. Superficie emblavée en 1910, en déciatines.	Собрано. Récolte.	Посѣяно. Ensemencement.	Остат. за посѣв. Produit net. Весь. Absolu.	Остат. за посѣв. Produit net. На 1 душу насел. Par habitant.	На 1 десят. Par déciat. Собрано. Récolte.	На 1 десят. Par déciat. Посѣяно. Ensemencement.	Урожай самъ. Rendement à.	Вѣсъ четверти въ пудахъ. Poids d'une tchetverte en pouds.	Посѣвная площадь 1910 г. въ десят. Superficie emblavée en 1910, en déciatines.	Собрано. Récolte.	Посѣяно. Ensemencement.	Остат. за посѣв. Produit net. Весь. Absolu.	Остат. за посѣв. Produit net. На 1 душу насел. Par habitant.	На 1 десят. Par déciatine. Собрано. Récolte.	На 1 десят. Par déciatine. Посѣяно. Ensemencement.	Урожай самъ. Rendement à.	Вѣсъ четверти въ пудахъ. Poids d'une tchetv. en pouds.	Посѣвная площадь 1910 въ десят. Superficie emblavée en 1910, en déciatines.	Собрано. Récolte.	Посѣяно. Ensemencement.	Остатокъ за посѣвомъ. Produit net.	На 1 десятину. Par déciatine. Собрано. Récolte.	На 1 десятину. Par déciatine. Посѣяно. Ensemencement.	Урожай самъ. Rendement à.	Вѣсъ четверти въ пудахъ. Poids d'une tchetverte en pouds.	Собрано соломы. Récolte de la paille. Всего. Totale.	Собрано соломы. Récolte de la paille. На одну десят. Par déciat.
	Пудовъ. Poud s.									Пудовъ.		Пудовъ. Poud s.									
1	2	3	4	5	6	7	8	9	10	1	2	3	4	5	6	7	8	9	1	2	3	4	5	6	7	8	9	10
САМАРСКАЯ.																												
1. Самарскій. кр. над.	—	—	—	—		—	—	—	—	3.206	1.320.872	334.386	986.486		412,0	104,3	4,0	9,0	28.066	1.490.305	190.849	1.299.456	53,1	6,8	7,8	6,2	1.596.955	56,9
влад.	—	—	—	—		—	—	—	—	878	405.021	55.138	349.883		461,3	62,8	7,3	8,0	10.230	600.501	65.472	535.029	58,7	6,4	9,2	7,0	717.123	70,1
въ уѣздѣ.	—	—	—	—		—	—	—	—	**4.084**	**1.725.893**	**389.524**	1.336.369	3,06	**422,6**	**95,4**	**4,4**	**8,7**	**38.296**	**2.090.806**	**256.321**	**1.834.485**	**54,6**	**6,7**	**8,2**	**6,4**	**2.314 078**	**60,4**
2. Бугульминекій. кр. над.	—	—	—	—		—	—	—	—	3.997	1.112.765	270.597	842.168		278,4	67,7	4,1	8,0	43.082	1.736.205	396.354	1.339.851	40,3	9,2	4,4	7,1	2.360.894	54,8
влад.	—	—	—	—		—	—	—	—	618	240.773	37.636	203.137		389,6	60,9	6,4	8,0	11.380	619.072	103.558	515.514	54,4	9,1	6.0	6,7	980.956	86,2
въ. уѣздѣ	—	—	—	—		—	—	—	—	**4.615**	**1.353.538**	**308.233**	1.045.305	2,71	**293,3**	**66,8**	**4,4**	**8,0**	**54.462**	**2.355.277**	**499.912**	**1.855.365**	**43,2**	**9,2**	**4,7**	**7,0**	**3.341.850**	**61,4**
3. Бугурусланскій. кр. над.	—	—	—	—		—	—	—	—	4.620	1.586.508	507.738	1.078.770		343,4	109,9	3,1	8,0	41.607	1.884.797	324.535	1.560.262	45,3	7,8	5,8	6,8	2.945.776	70,8
влад.	—	—	—	—		—	—	—	—	733	232.068	47.279	184.789		316,6	64,5	4,9	8,0	19.600	1.170.120	137.200	1.032.920	59,7	7,0	8,5	6,3	1.544.480	78,8
въ уѣздѣ	—	—	—	—		—	—	—	—	**5.353**	**1.818.576**	**555.017**	1.263.559	2,35	**339,7**	**103,7**	**3,3**	**8,0**	**61.207**	**3.054.917**	**461.735**	**2.593.182**	**49,9**	**7,5**	**6.6**	**6.6**	**4.490.256**	**73.4**
4. Бузулукскій. кр. над.	—	—	—	—		—	—	—	—	4.823	1.660.559	593.229	1.067.330		344,3	123,0	2.8	8,8	36.580	1.433.936	223.138	1.210.798	39,2	6,1	6,4	6,4	1.796.078	49,1
влад.	—	—	—	—		—	—	—	—	1.347	601.301	130.794	470.507		446,4	97,1	4,6	8,0	14.161	672.648	90.630	582.018	47,5	6,4	7,4	6,9	902.056	63,7
въ уѣздѣ	—	—	—	—		—	—	—	—	**6.170**	**2.261.860**	**724.023**	1.537.837	2,42	**366,6**	**117,3**	**3,1**	**8,6**	**50.741**	**2.106.584**	**313.768**	**1.792.816**	**41,5**	**6,2**	**6,7**	**6,6**	**2.698.134**	**53,2**
5. Николаевскій. кр. над.	—	—	—	—		—	—	—	—	5.836	1.646.919	563.174	1.083.745		282,2	96,5	2.9	8,0	48.024	1.695.247	268.934	1.426.313	35,3	5,6	6,3	7,0	2.564.482	53,4
влад.	—	—	—	—		—	—	—	—	1.185	503.151	84.135	419.016		424.6	71,0	6,0	8,0	12 296	522.580	68 858	453.722	42.5	5,6	7,6	6,6	841.046	68.4
въ уѣздѣ.	—	—	—	—		—	—	—	—	**7.021**	**2.150.070**	**647.309**	1.502.761	2,40	**306,2**	**92,2**	**3,3**	**8 0**	**60.320**	**2.217.827**	**337.792**	**1.880.035**	**36,8**	**5,6**	**6,6**	**6,9**	**3.405.528**	**56.4**
6. Новоузенскій. кр. над.	—	—	—	—		—	—	—	—	4.769	901.818	274.694	627.124		189,1	57,6	3,3	7,3	9.450	223.965	46.305	177.660	23,7	4,9	4,8	6,8	338.310	35,8
влад.	—	—	—	—		—	—	—	—	204	41.024	9.445	31.579		201,1	46,3	4,3	8,0	9.976	302.273	40.902	261.371	30,3	4,1	7,4	7,1	376.095	37,7
въ уѣздѣ	—	—	—	—		—	—	—	—	**4.973**	**942.842**	**284.139**	658.703	1,18	**189,6**	**57,1**	**3,3**	**7,3**	**19.426**	**526.238**	**87.207**	**439.031**	**27,0**	**4,5**	**6,0**	**7,0**	**714.405**	**36,8**
7. Ставропольскій. кр .над.	—	—	—	—	—	—	—	—	—	3.215	1.095.029	213.476	881.553		340,6	66,4	5,1	7,8	27.610	1.195.513	212.597	982.916	43.3	7,7	5,6	6,6	1.811.216	65,6
влад.	—	—	—	—		—	—	—	—	2.724	1.015.780	217.920	797 860		372,9	80,0	4,7	8,0	16.240	855.848	123.424	732.424	52,7	7,6	6,9	7,0	1.240.736	76.4
въ уѣздѣ	—	—	—	—		—	—	—	—	**5.930**	**2.110.809**	**431.396**	1.679.413	4,59	**355,4**	**72,6**	**4,9**	**7,9**	**43.850**	**2.051.361**	**336.021**	**1.715.340**	**46,8**	**7,7**	**6,1**	**6,8**	**3.051.952**	**69,6**
Въ губерніи	—	—	—	—		—	—	—	—	**38.155**	**12.363.588**	**3.339.641**	**9.023.947**	**2,55**	**324,0**	**87,5**	**3,7**	**8,1**	**328.302**	**14.403.010**	**2.292.756**	**12.110.254**	**43,9**	**7,0**	**6,3**	**6,7**	**20.016.203**	**61,0**
кр. над.	—	—	—	—		—	—	—	—	30.466	9.324.470	2.757.294	6.567.176		306,1	90,5	3.4	8,2	234.419	9.659.968	1.662.712	7.997.256	41,2	7,1	5,8	6,7	13.413.711	57,2
влад.	—	—	—	—		—	—	—	—	7.689	3.039.118	582.347	2.456.771		395,2	75,7	5,2	8,0	93.883	4.743.042	630.044	4.112.998	50,5	6,7	7,5	6,7	6.602.492	70,3
ЕКАТЕРИНОСЛАВСКАЯ.																												
1. Екатеринославскій. кр. над.	26	1.079	101	978		41,5	3,9	10,7	10,0	6.924	2.197.908	369.741	1 828.167		317,0	53,4	5.9	9,0	6.076	563.245	42.532	520.713	92,7	7,0	13,2	7,1	372.458	61,3
влад.	13	654	39	615		50,3	3,0	16,8	10,0	1.595	426.822	65.236	361.586		267,6	40,9	6,5	9,1	6.193	555.512	40.874	514.638	89,7	6,6	13,6	6.9	564.182	91,1
въ уѣздѣ	**39**	**1.733**	**140**	**1.593**	0,00	**44,4**	**3,6**	**12,3**	**10,0**	**8.519**	**2.624.730**	**434.977**	**2.189.753**	**4,51**	**308,1**	**51,1**	**6,0**	**9,0**	**12.269**	**1.118.757**	**83.406**	**1.035.351**	**91,2**	**6,8**	**13,4**	**7,0**	**936.640**	**76,3**
2. Александровскій. кр. над.	59	3.540	224	3.316		60,0	3,8	15,8	10,0	6.311	1.591.634	350.892	1.240.742		252,2	55,6	4,5	9,7	4.512	317.094	36.547	280.547	70,3	8,1	8.7	8,9	257.635	57,1
влад.	13	849	46	803		65,3	3,5	18,5	10,0	2.514	869.593	140.030	729.563		345,9	55.7	6,2	9,8	9.842	873.128	73.815	799.313	87,8	7,5	11 8	8,6	761.771	77,4
въ уѣздѣ	**72**	**4.389**	**270**	**4.119**	0,01	**61,0**	**3,8**	**16,3**	**10,0**	**8.825**	**2.461.227**	**490.922**	**1.970.305**	**5,00**	**278,9**	**55,6**	**5,0**	**9,7**	**14.354**	**1.190.222**	**110.362**	**1.079.860**	**82,9**	**7,7**	**10,8**	**8,7**	**1.019.406**	**71,0**
3. Бахмутскій. кр. над.	38	1.930	175	1.755		50,8	4,6	11,0	10,0	6.788	2 546.858	466.336	2.080.522		375,2	68,7	5,5	9,1	5.093	299.468	31.105	268.363	58,8	6,5	9,1	6,2	256.687	50,4
влад.	15	774	80	694		51,6	5,3	9,7	10,0	1.797	506.754	117.704	389.050		282,0	63,5	4,3	10,1	12.458	910.680	97.092	813.588	73.1	7,8	9,4	6,4	779.871	62,6
въ уѣздѣ	**53**	**2.704**	**255**	**2.449**	0,00	**51,0**	**4,8**	**10,6**	**10,0**	**8.585**	**3.053.612**	**584.040**	**2.469.572**	**4,92**	**355,7**	**68,0**	**5,2**	**9,3**	**17.551**	**1.210.148**	**128.197**	**1.081.951**	**68,9**	**7,3**	**9,4**	**6,4**	**1.036.558**	**59,1**
4. Верхнеднепровскій. кр. над.	21	981	90	891		46,7	4,3	10,9	10.0	3.898	1.378.723	232.711	1.146.012		353,7	59,7	5,9	8,3	2.979	194.729	22.642	172.087	65,3	7,6	8,6	6,8	158.781	53,3
влад.	14	461	53	408		32,9	3,8	8,7	9,0	1.769	564.842	87.035	477.807		319,3	49,2	6,5	8,2	10.727	852.797	78.307	774.490	79,5	7,3	10,9	6,9	779.853	72,7
въ уѣздѣ	**35**	**1.442**	**143**	**1.299**	0,00	**41,2**	**4,1**	**10,1**	**9,7**	**5.667**	**1.943.565**	**319.746**	**1.623.819**	**5,45**	**343,0**	**56,4**	**6,1**	**8,4**	**13.706**	**1.047.526**	**100.949**	**946.577**	**76,4**	**7,4**	**10,4**	**6,9**	**938.634**	**68,5**
5. Маріупольскій. кр. над.	—	—	—	—		—	—	—	—	6.409	1.363.194	480.034	883.160		212,7	74,9	2,8	10,0	2.108	136.177	14.756	121.421	64,6	7,0	9,2	7,1	72.515	34.4
влад.	2	60	9	51		30,0	4.4	6.7	9,5	1.103	207.585	79.526	128.059		188,2	72,1	2,6	10,0	1.455	98.986	10.331	88.655	68,1	7,1	9,6	7,9	75.224	51,7
въ уѣздѣ	2	60	9	**51**	0,00	**30,0**	**4.4**	**6.7**	**9,5**	**7.512**	**1.570.779**	**559.560**	**1.011.219**	**2,84**	**209,1**	**74,5**	**2,8**	**10,0**	**3.563**	**235.163**	**25.087**	**210.076**	**66,0**	**7,0**	**9,4**	**7,4**	**147.739**	**41,5**
6. Новомосковскій. кр. над.	1	51	4	47		50,7	3.9	12,8	10,0	5.560	2.898.984	531.536	2.367.448		521,4	95,6	5.5	8,6	2.523	188.468	19.175	169.293	74,7	7,6	9.8	7,2	162.986	64,6
влад.	6	480	24	456		80,0	4,0	20,0	9,5	2.543	1.196.227	221.750	974.477		470,4	87,2	5,4	7,5	5.389	419.803	39.879	379.924	77,9	7.4	10,5	6,6	582.551	108,1
въ уѣздѣ	**7**	**531**	**28**	**503**	0,00	**75,9**	**4,0**	**19,0**	**9,5**	**8.103**	**4.095.211**	**753.286**	**3.341.925**	**8,85**	**505,4**	**93,0**	**5,5**	**8,2**	**7.912**	**608.271**	**59.054**	**549.217**	**76,9**	**7,5**	**10,3**	**6,8**	**745.537**	**94.2**
7. Павлоград-скій. кр. над.	74	4.100	318	3.782		55,4	4,3	12,9	10,0	5.627	2.304.257	373.070	1.931.187		409,5	66,3	6,2	9,4	3.066	231.176	25.141	206.035	75,4	8,2	9,2	8,2	152.074	49,6
влад.	64	4.211	301	3.910		65,8	4,7	14,0	10,0	2.174	835.033	105.439	729.594		384,1	48,5	7,9	9,6	12.844	1.062.199	102.752	959.447	82,7	8,0	10,3	7,8	1.028.804	80,1
въ уѣздѣ	**138**	**8.311**	**619**	**7.692**	0,02	**60,2**	**4,5**	**13,4**	**10,0**	**7.801**	**3.139.290**	**478.509**	**2.660.781**	**7,24**	**402,4**	**61,3**	**6,6**	**9,4**	**15.910**	**1.293.375**	**127.893**	**1.165.482**	**81,3**	**8,0**	**10,1**	**7,9**	**1.180.878**	**74,2**
8. Славяносербскій. кр. над.	4	168	20	148		42,1	5,0	8,4	10,0	1.945	758.745	194.500	564.245		390,1	100,9	3,9	9,8	5.101	203.020	32.646	170.374	39,8	6,4	6,2	7,1	141.808	27,8
влад.	1	41	5	36		40,8	4,8	8,2	10,0	1.184	450.986	79.210	371.776		380,9	66,9	5,6	10,0	11.895	567.392	77.318	490.074	47,7	6,5	7,3	6,6	595.940	50,1
въ уѣздѣ	**5**	**209**	**25**	**184**	0,00	**41,8**	**5,0**	**8.4**	**10,0**	**3.129**	**1.209.731**	**273.710**	**936.021**	**3,34**	**386,6**	**87,5**	**4,4**	**9,9**	**16.996**	**770.412**	**109.964**	**660.448**	**45,3**	**6,5**	**7,0**	**6,7**	**737.748**	**43.4**
Въ губерніи	**351**	**19.379**	**1.489**	**17.890**	**0,01**	**55,2**	**4,2**	**13,0**	**10,0**	**58.141**	**20.098.145**	**3.894.750**	**16.203.395**	**5,29**	**345,7**	**67,0**	**5,2**	**9,1**	**102.261**	**7.473.874**	**744.912**	**6.728.962**	**73,1**	**7,3**	**10,0**	**7,2**	**6.743.140**	**65,9**
кр. над.	223	11.849	932	10.917		53,1	4,2	12,7	10,0	43.462	15.040.303	2.998.820	12.041.483		346,1	69,0	5,0	9,1	31.458	2.133.377	224.544	1.908.833	67,8	7,1	9,5	7,3	1.574.944	50,1
влад.	128	7.530	557	6.973		58,8	4.4	13,5	9,9	14.679	5.057.842	895.930	4.161.912		344,6	61,0	5,6	8,9	70.803	5.340.497	520.368	4.820.129	75,4	7,3	10,3	7,2	5.168.196	73,0

УѢЗДЫ. DISTRICTS.	Яровая рожь. Seigle d'été.											Яровая пшеница. Froment d'été.										
	Посѣвная площадь 1910 г. въ десят. Superficie emblavée en 1910, en déciatines.	Собрано. Récolte.	Посѣяно. Ensemencement.	Остат. за посѣв. Produit net. Весь. Absolu.	Остат. за посѣв. Produit net. На 1 душу насел. Par habitant.	На 1 десят. Par déciat. Собрано. Récolte.	На 1 десят. Par déciat. Посѣяно. Ensemencement.	Урожай самъ. Rendement à.	Вѣсъ четверти въ пудахъ. Poids d'une tchetv. en pouds.	Собрано соломы. Récolte de la paille. Всего. Totale.	Собрано соломы. Récolte de la paille. На одну десят. Par déciatine.	Посѣвная площадь 1910 г. въ десят. Superficie emblavée en 1910, en déciatines.	Собрано. Récolte.	Посѣяно. Ensemencement.	Остат. за посѣв. Produit net. Весь. Absolu.	Остат. за посѣв. Produit net. На 1 душу насел. Par habitant.	На 1 десят. Par déciat. Собрано. Récolte.	На 1 десят. Par déciat. Посѣяно. Ensemencement.	Урожай самъ. Rendement à.	Вѣсъ четверти въ пудахъ. Poids d'une tchetv. en pouds.	Собрано соломы. Récolte de la paille. Всего. Totale.	Собрано соломы. Récolte de la paille. На одну десят. Par déciatine.
	Пудовъ. Pouds.											Пудовъ. Pouds.										
1	2	3	4	5	6	7	8	9	10	11	12	1	2	3	4	5	6	7	8	9	10	11
БАКИНСКАЯ.																						
1. Бакинскій. кр. над.	—	—	—	—		—	—	—	—	—	—	—	—	—	—		—	—	—	—	—	—
влад.	—	—	—	—		—	—	—	—	—	—	—	—	—	—		—	—	—	—	—	—
въ уѣздѣ	—	—	—	—	—	—	—	—	—	—	—	—	—	—	—	—	—	—	—	—	—	—
2. Геокчайскій. кр. над.	—	—	—	—		—	—	—	—	—	—	7	—	339	—		48,4	8,2	5,9	9,5	316	45,2
влад.	4.563	160.161	34.223	125.938		35,1	7,5	4,7	8,5	183.889	40,3	—	—	—	282		—	—	—	—	—	—
въ уѣздѣ	**4.563**	**160.161**	**34.223**	**125.938**	0,88	**35,1**	**7,5**	**4,7**	**8,5**	**183.889**	**40,3**	**7**	**339**	**57**	282	0,00	**48,4**	**8,2**	**5,9**	**9,5**	**316**	**45,2**
3. Джеватскій. кр. над.	—	—	—	—		—	—	—	—	—	—	—	—	—	—		—	—	—	—	—	—
влад.	—	—	—	—		—	—	—	—	—	—	—	—	—	—		—	—	—	—	—	—
въ уѣздѣ	—	—	—	—	—	—	—	—	—	—	—	—	—	—	—	—	—	—	—	—	—	—
4. Кубинскій. кр. над.	1	50	8	42		50,4	8,0	6,3	8,0	48	48,2	—	—	—	—		—	—	—	—	—	—
влад.	14	795	112	683		56,8	8,0	7,1	8,6	700	50,0	20	880	200	680		44,0	10,0	4,4	9,5	2.000	100,0
въ уѣздѣ	**15**	**845**	**120**	**725**	0,00	**56,3**	**8,0**	**7,0**	**8,6**	**748**	**49,9**	**20**	**880**	**200**	**680**	0,00	**44,0**	**10,0**	**4,4**	**9,5**	**2.000**	**100,0**
5. Ленкоранскій. кр. над.	8	260	64	196		32,5	8,0	4,1	8,5	307	38,4	—	—	—	—		—	—	—	—	—	—
влад.	—	—	—	—		—	—	—	—	—	—	—	—	—	—		—	—	—	—	—	—
въ уѣздѣ	**8**	**260**	**64**	**196**	0,00	**32.5**	**8,0**	**4,1**	**8.5**	**307**	**38,4**	—	—	—	—	—	—	—	—	—	—	—
6. Шемахинскій. кр. над.	—	—	—	—		—	—	—	—	—	—	278	13.761	2.363	11.398		49,5	8,5	5,8	9,5	12.510	45,0
влад.	—	—	—	—		—	—	—	—	—	—	—	—	—	—		—	—	—	—	—	—
въ уѣздѣ	—	—	—	—	—	—	—	—	—	—	—	**278**	**13.761**	**2.363**	**11.398**	0,08	**49,5**	**8,5**	**5,8**	**9,5**	**12.510**	**45,0**
Въ губерніи.	**4.586**	**161.266**	**34.407**	**126.859**	**0,13**	**35.2**	**7,5**	**4,7**	**8,5**	**184.944**	**40.3**	**305**	**14.980**	**2.620**	**12.360**	**0,01**	**49,1**	**8,6**	**5,7**	**9,5**	**14.826**	**48,6**
кр. над.	9	310	72	238		34,4	8,0	4,3	8,4	355	39,4	285	14.100	2.420	11.680		49,5	8,5	5,8	9,5	12.826	45,0
влад.	4.577	160.956	34.335	126.621		35,2	7,5	4,7	8,5	184.589	40,3	20	880	200	680		44,0	10,0	4,4	9,5	2.000	100,0
БАТУМСКАЯ.																						
1. Батумскій. кр. над.	10	324	80	244		32,4	8,0	4,1	8,5	385	38,5	19	832	188	644		43,8	9,9	4,4	9,5	2.723	143,3
влад.	—	—	—	—		—	—	—	—	—	—	3	295	32	263		98,3	10,7	9,2	10,0	285	95,0
въ уѣздѣ	**10**	**324**	**80**	**244**	0,00	**32,4**	**8,0**	**4,1**	**8,5**	**385**	**38,5**	**22**	**1.127**	**220**	**907**	0,01	**51,3**	**10,0**	**5,1**	**9,6**	**3.008**	**136,7**
2. Артвинскій. кр. над.	1	29	8	21		28,5	8,2	3,6	8,5	31	30,6	1.268	11.285	8.876	2.409		8,9	7,0	1,3	9,5	42.224	33,3
влад.	—	—	—	—		—	—	—	—	—	—	621	17.512	4.347	13.165		28,2	7,0	4,0	9,5	18.630	30,0
въ уѣздѣ	**1**	**29**	**8**	**21**	0,00	**28,5**	**8,2**	**3,6**	**8,5**	**31**	**30,6**	**1.889**	**28.797**	**13.223**	**15.574**	0,24	**15,2**	**7,0**	**2,2**	**9,5**	**60.854**	**32,2**
Въ губерніи.	**11**	**353**	**88**	**265**	**0,00**	**32,1**	**8,0**	**4,0**	**8,5**	**416**	**37,8**	**1.911**	**29.924**	**13.443**	**16.481**	**0,10**	**15.7**	**7,0**	**2,2**	**9,5**	**63.862**	**33,4**
кр. над.	11	353	88	265		32,1	8,0	4,0	8,5	416	37,8	1.287	12.117	9.064	3.053		9,4	7,0	1,3	9,5	44.947	34,9
влад.	—	—	—	—		—	—	—	—	—	—	624	17.807	4.379	13.428		28,5	7,0	4,1	9,5	18.915	30,3

УѢЗДЫ. DISTRICTS.	Ячмень. Orge.										
	Посѣвная площадь 1910 г. въ десят. Superficie emblavée en 1910, en déciatines.	Собрано. Récolte.	Посѣяно. Ensemencement.	Остат. за посѣв. Produit net. Весь. Absolu.	Остат. за посѣв. Produit net. На 1 душу насел. Par habitant.	На 1 десят. Par déciat. Собрано. Récolte.	На 1 десят. Par déciat. Посѣяно. Ensemencement.	Урожай самъ. Rendement à.	Вѣсъ четверти въ пудахъ. Poids d'une tchetv. en pouds.	Собрано соломы. Récolte de la paille. Всего. Totale.	Собрано соломы. Récolte de la paille. На одну десят. Par déciatine.
	Пудовъ. Pouds.										
1	1	2	3	4	5	6	7	8	9	10	11
БАКИНСКАЯ.											
1. Бакинскій. кр. над.	—	—	—	—		—	—	—	—	—	—
влад.	—	—	—	—		—	—	—	—	—	—
въ уѣздѣ	—	—	—	—	—	—	—	—	—	—	—
2. Геокчайскій. кр. над.	—	—	—	—		—	—	—	—	—	—
влад.	348	9.709	3.028	6.681		27,9	8,7	3,2	9,3	8.596	24,7
въ уѣздѣ	**348**	**9.709**	**3.028**	**6.681**	0,07	**27,9**	**8,7**	**3,2**	**9,3**	**8.596**	**24,7**
3. Джеватскій. кр. над.	—	—	—	—		—	—	—	—	—	—
влад.	—	—	—	—		—	—	—	—	—	—
въ уѣздѣ	—	—	—	—	—	—	—	—	—	—	—
4. Кубинскій. кр. над.	1.060	20.458	8.480	11.978		19,3	8,0	2,4	9,0	15.900	15,0
влад.	56	1.434	448	986		25,6	8,0	3,2	9,2	1.585	28,3
въ уѣздѣ	**1.116**	**21.892**	**8.928**	**12.964**	0,06	**19,6**	**8,0**	**2,5**	**9,0**	**17.485**	**15,7**
5. Ленкоранскій. кр. над.	659	16.475	6.590	9.885		25,0	10,0	2,5	9,0	26.360	40,0
влад.	—	—	—	—		—	—	—	—	—	—
въ уѣздѣ	**659**	**16.475**	**6.590**	**9.885**	0,08	**25,0**	**10,0**	**2,5**	**9,0**	**26.360**	**40,0**
6. Шемахинскій. кр. над.	—	—	—	—		—	—	—	—	—	—
влад.	—	—	—	—		—	—	—	—	—	—
въ уѣздѣ	—	—	—	—	—	—	—	—	—	—	—
Въ губерніи.	**2.123**	**48.076**	**18.546**	**29.530**	**0,07**	**22.6**	**8,7**	**2,6**	**9,1**	**52.441**	**24,7**
кр. над.	2.067	46.642	18.098	28.544		22,6	8,8	2,6	9,1	50.856	24,6
влад.	56	1.434	448	986		25,6	8,0	3,2	9,2	1.585	28,3
БАТУМСКАЯ.											
1. Батумскій. кр. над.	75	4.448	600	3.848		59,3	8,0	7,4	8,0	5.775	77,0
влад.	—	—	—	—		—	—	—	—	—	—
въ уѣздѣ	**75**	**4.448**	**600**	**3.848**	0,04	**59,3**	**8,0**	**7,4**	**8,0**	**5.775**	**77,0**
2. Артвинскій. кр. над.	1.712	139.186	15.579	123.607		81,3	9,1	8,9	9,0	328.704	192,0
влад.	524	35.894	4.716	31.178		68,5	9,0	7,5	9,5	63.142	120,5
въ уѣздѣ	**2.236**	**175.080**	**20.295**	**154.785**	2,36	**78.3**	**9,1**	**8,6**	**9,1**	**391.846**	**175,2**
Въ губерніи.	**2.311**	**179.528**	**20.895**	**158.633**	**0,95**	**77,7**	**9,0**	**8,6**	**9,1**	**397.621**	**172,1**
кр. над.	1.787	143.634	16.179	127.455		80,4	9,1	8,8	9,0	334.479	187,2
влад.	524	35.894	4.716	31.178		68,5	9,0	7,5	9,5	63.142	120,5

УѢЗДЫ. DISTRICTS.	Полба Epeautre.											Рисъ Riz									
	Посѣвная площадь 1910 г. въ десят. Superficie emblavée en 1910, en déciatines.	Собрано. Récolte.	Посѣяно. Ensemencement.	Остат. за посѣв. Produit net. Весь. Absolu.	Остат. за посѣв. Produit net. На 1 душу насел. Par habitant.	На 1 десят. Par déciat. Собрано. Récolte.	На 1 десят. Par déciat. Посѣяно. Ensemencement.	Урожай самъ. Rendement à.	Вѣсъ четверти въ пудахъ. Poids d'une tchetv. en pouds.	Собрано соломы. Récolte de la paille. Всего. Totale.	Собрано соломы. Récolte de la paille. На одну десят. Par déciatine.	Посѣвная площадь 1910 г. въ десят. Superficie emblavée en 1910, en déciatines.	Собрано. Récolte.	Посѣяно. Ensemencement.	Остат. за посѣв. Produit net. Весь. Absolu.	Остат. за посѣв. Produit net. На 1 душу насел. Par habitant.	На 1 десят. Par déciat. Собрано. Récolte.	На 1 десят. Par déciat. Посѣяно. Ensemencement.	Урожай самъ. Rendement à.	Вѣсъ четверти въ пудахъ. Poids d'une tchetv. en pouds.	Собрано соломы. Récolte de la paille. Всего. Totale.	Собрано соломы. Récolte de la paille. На одну десят. Par déciatine.
	Пудовъ. Pouds.											Пудовъ. Pouds.									
1	2	3	4	5	6	7	8	9	10	11	12	1	2	3	4	5	6	7	8	9	10	11
БАКИНСКАЯ.																						
1. Бакинскій. кр. над.	—	—	—	—		—	—	—	—	—	—	—	—	—	—		—	—	—	—	—	—
влад.	—	—	—	—		—	—	—	—	—	—	—	—	—	—		—	—	—	—	—	—
въ уѣздѣ	—	—	—	—	—	—	—	—	—	—	—	—	—	—	—	—	—	—	—	—	—	—
2. Геокчайскій. кр. над.	332	15.239	2.324	12.915		45,9	7,0	6,6	7,0	3.685	11,1	2.201	102.787	17.168	85.619		46,7	7,8	6,0	9,0	95.303	43,3
влад.	—	—	—	—		—	—	—	—	—	—	—	—	—	—		—	—	—	—	—	—
въ уѣздѣ	**332**	**15.239**	**2.324**	**12.915**	0,09	**45,9**	**7,0**	**6.6**	**7,0**	**3.685**	**11,1**	**2.201**	**102.787**	**17.168**	**85.519**	0,60	**46,7**	**7,8**	**6,0**	**9,0**	**95.303**	**43,3**
3. Джеватскій. кр. над.	—	—	—	—		—	—	—	—	—	—	—	—	—	—		—	—	—	—	—	—
влад.	—	—	—	—		—	—	—	—	—	—	—	—	—	—		—	—	—	—	—	—
въ уѣздѣ	—	—	—	—	—	—	—	—	—	—	—	—	—	—	—	—	—	—	—	—	—	—
3. Кубинскій. кр. над.	—	—	—	—		—	—	—	—	—	—	1.231	25.359	9.109	16.250		20,6	7,4	2 8	8,8	62.535	50,8
влад.	—	—	—	—		—	—	—	—	—	—	847	18.719	6.776	11.943		22,1	8,0	2,8	9,0	25.834	30,5
въ уѣздѣ	—	—	—	—	—	—	—	—	—	—	—	**2.078**	**44.078**	**15.885**	**28.193**	0,14	**21,2**	**7,6**	**2,8**	**8,9**	**88.369**	**42,5**
5. Ленкоранскій. кр. вад.	—	—	—	—		—	—	—	—	—	—	6.039	373.210	45.896	327.314		61,8	7,6	8,1	9,0	233.709	38,7
влад.	—	—	—	—		—	—	—	—	—	—	80	5.152	600	4.552		64,4	7,5	8,6	9,0	3.216	40,2
въ уѣздѣ	—	—	—	—	—	—	—	—	—	—	—	**6.119**	**378.362**	**46.496**	**331.866**	2,59	**61,8**	**7,6**	**8.1**	**9,0**	**236.925**	**38,7**
6. Шемахинскій. кр. над.	—	—	—	—		—	—	—	—	—	—	7	406	53	353		58,0	7,6	7,6	8,6	281	40,2
влад.	—	—	—	—		—	—	—	—	—	—	3	206	22	184		68,5	7,2	9,5	9,0	136	45,4
въ уѣздѣ	—	—	—	—	—	—	—	—	—	—	—	**10**	**612**	**75**	**537**	0,00	**61,2**	**7,5**	**8,2**	**8,7**	**417**	**41,7**
Въ губерніи.	**332**	**15.239**	**2.324**	**12.915**	**0,09**	**45,9**	**7,0**	**6,6**	**7,0**	**3.685**	**11,1**	**10.408**	**525.839**	**79.624**	**446.215**	**0,44**	**50,5**	**7,7**	**6,6**	**9,0**	**421.014**	**40,5**
кр. над.	332	15.239	2.324	12.915		45,9	7,0	6,6	7,0	3.685	11,1	9.478	501.762	72.226	429.536		52,9	7,6	7,0	9,0	391.828	41,3
влад.	—	—	—	—		—	—	—	—	—	—	930	24.077	7.398	16.679		25,9	8,0	3,2	9,0	29.186	31,4
БАТУМСКАЯ.																						
1. Батумскій. кр. над.	—	—	—	—		—	—	—	—	—	—	304	17.146	2.219	14.927		56,4	7,3	7,7	8,8	15.353	50,5
влад.	—	—	—	—		—	—	—	—	—	—	10	635	68	567		63,5	6,8	9,3	9,0	600	60,0
въ уѣздѣ	—	—	—	—	—	—	—	—	—	—	—	**314**	**17.781**	**2.287**	**15.494**	0,16	**56,6**	**7,2**	**7,9**	**8,8**	**15.953**	**50,8**
2. Артвинскій. кр. над.	—	—	—	—		—	—	—	—	—	—	—	—	—	—		—	—	—	—	—	—
влад.	—	—	—	—		—	—	—	—	—	—	—	—	—	—		—	—	—	—	—	—
въ уѣздѣ	—	—	—	—	—	—	—	—	—	—	—	—	—	—	—	—	—	—	—	—	—	—
Въ губерніи.	—	—	—	—	—	—	—	—	—	—	—	**314**	**17.781**	**2.287**	**15.494**	**0,09**	**56,6**	**7,2**	**7,9**	**8,8**	**15.953**	**50,8**
кр. над.	—	—	—	—		—	—	—	—	—	—	304	17.146	2.219	14.927		56,4	7,3	7,7	8,8	15.353	50,5
влад.	—	—	—	—		—	—	—	—	—	—	10	635	68	567		63,5	6,8	9,3	9,0	600	60,0

УѢЗДЫ. DISTRICTS.	Гречиха. Sarrasin.									
	Посѣвная площадь 1910 г. въ десят. Superficie emblavée en 1910, en déciatines.	Собрано. Récolte.	Посѣяно. Ensemencement.	Остат. за посѣв. Produit net. Весь. Absolu.	Остат. за посѣв. Produit net. На 1 душу насел. Par habitant.	На 1 десят. Par déciat. Собрано. Récolte.	На 1 десят. Par déciat. Посѣяно. Ensemencement.	Урожай самъ. Rendement à.	Вѣсъ четверти въ пудахъ. Poids d'une tchetv. en pouds.	Собрано соломы. Récolte de la pai Всего. Totale.	Собрано соломы. Récolte de la pai На одну десят. Par déciatine.
	Пудовъ. Pouds.										
1	1	2	3	4	5	6	7	8	9	10	11
БАКИНСКАЯ.											
1. Бакинскій. кр. над.	—	—	—	—		—	—	—	—	—	—
влад.	—	—	—	—		—	—	—	—	—	—
въ уѣздѣ	—	—	—	—	—	—	—	—	—	—	—
2. Геокчайскій. кр. над.	17	649	122	527		38,2	7,2	5,3	6,8	510	30,0
влад.	209	9.112	1.463	7.649		43,6	7,0	6,2	7,0	7.984	38,2
въ уѣздѣ	**226**	**9.761**	**1.585**	**8.176**	0,06	**43,2**	**7,0**	**6,2**	**7,0**	**8.494**	**37,6**
3. Джеватскій. кр. над.	—	—	—	—		—	—	—	—	—	—
влад.	—	—	—	—		—	—	—	—	—	—
въ уѣздѣ	—	—	—	—	—	—	—	—	—	—	—
3. Кубинскій. кр. над.	—	—	—	—		—	—	—	—	—	—
влад.	—	—	—	—		—	—	—	—	—	—
въ уѣздѣ	—	—	—	—	—	—	—	—	—	—	—
5. Ленкоранскій. кр. вад.	—	—	—	—		—	—	—	—	—	—
влад.	—	—	—	—		—	—	—	—	—	—
въ уѣздѣ	—	—	—	—	—	—	—	—	—	—	—
6. Шемахинскій. кр. над.	—	—	—	—		—	—	—	—	—	—
влад.	--	—	—	—		—	—	—	—	—	—
въ уѣздѣ	--	—	—	—	—	—	—	—	—	—	—
Въ губерніи.	**226**	**9.761**	**1.585**	**8.176**	**0,06**	**43,2**	**7,0**	**6,2**	**7,0**	**8.494**	**37,6**
кр. над.	17	649	122	527		38,2	7,2	5,3	6,8	510	30,0
влад.	209	9.112	1.463	7.649		43,6	7,0	6,2	7,0	7.984	38,2
БАТУМСКАЯ.											
1. Батумскій. кр. над.	—	—	—	—		—	—	—	—	—	—
влад.	—	—	—	—		—	—	—	—	—	—
въ уѣздѣ	—	—	—	—	—	—	—	—	—	—	—
2. Артвинскій. кр. над.	—	—	—	—		—	—	—	—	—	—
влад.	—	—	—	—		—	—	—	—	—	—
въ уѣздѣ	—	—	—	—	—	—	—	—	—	—	—
Въ губерніи.	—	—	—	—	—	—	—	—	—	—	—
кр. над.	—	—	—	—		—	—	—	—	—	—
влад.	—	—	—	—		—	—	—	—	—	—

УѢЗДЫ. DISTRICTS.	Просо. Millet.										Джугара.		
	Посѣвная площадь 1910 г. въ десят. Superficie emblavée en 1910, en déciatines.	Собрано. Récolte.	Посѣяно. Ensemencement.	Остат. за посѣв. Produit net. Весь. Absolu.	Остат. за посѣв. Produit net. На 1 душу насел. Par habitant.	На 1 десят. Par déciat. Собрано. Récolte.	На 1 десят. Par déciat. Посѣяно. Ensemencement.	Урожай самъ. Rendement à.	Вѣсъ четверти въ пудахъ. Poids d'une tchetv. en pouds.	Собрано соломы. Récolte de la paille. Всего. Totale.	Собрано соломы. Récolte de la paille. На одну десят. Par déciatine.	Посѣвная площадь 1910 г. въ десят. Superficie emblavée en 1910, en déciatines.	Собрано. Récolte.	Посѣяно. Ensemencement.
	Пудовъ. Pouds.									Пудовъ. Pouds.		Пудовъ.		
1	2	3	4	5	6	7	8	9	10	11	12	1	2	3
БАКИНСКАЯ.														
1. Бакинскій. кр. над.	—	—	—	—		—	—	—	—	—	—	—	—	—
влад.	—	—	—	—		—	—	—	—	—	—	—	—	—
въ уѣздѣ	—	—	—	—	—	—	—	—	—	—	—	—	—	—
2. Геокчайскій. кр. над.	2.496	105.331	7.238	98.093		42,2	2,9	14,6	10,0	73.133	29,3	280	13.496	840
влад.	670	67.000	1.340	65.660		100,0	2,0	50,0	10,0	60.300	90,0	—	—	—
въ уѣздѣ	**3.166**	**172.331**	**8.578**	**163.753**	1,15	**54,4**	**2,7**	**20,1**	**10,0**	**133.433**	**42,1**	**280**	**13.496**	**840**
3. Джеватскій. кр. над.	171	13.287	274	13.013		77,7	1,6	48,6	10,0	8.447	49,4	—	—	—
влад.	30	2.412	48	2.364		80,4	1,6	50,3	10,0	1.815	60,5	—	—	—
въ уѣздѣ	**201**	**15.699**	**322**	**15.377**	0,17	**78,1**	**1,6**	**48,8**	**10,0**	**10.262**	**51,1**	—	—	—
4. Кубинскій. кр. над.	482	6.652	1.205	5.447		13,8	2,5	5,5	10,0	21.304	44,2	—	—	—
влад.	117	3.346	269	3.077		28,6	2,3	12,4	10,0	5.850	50,0	—	—	—
въ уѣздѣ	**599**	**9.998**	**1.474**	**8.524**	0,04	**16,7**	**2,5**	**6,6**	**10,0**	**27.154**	**45,3**	—	—	—
5. Ленкоранскій. кр. над.	86	2.597	120	2.477		30,2	1,4	21,6	10,0	1.522	17,7	—	—	—
влад.	—	—	—	—		—	—	—	—	—	—	—	—	—
въ уѣздѣ	**86**	**2.597**	**120**	**2.477**	0,02	**30,2**	**1,4**	**21,6**	**10,0**	**1.522**	**17,7**	—	—	—
6. Шемахинскій. кр. над.	23	331	44	287		14,4	1,9	7,6	10,0	366	15,9	—	—	—
влад.	—	—	—	—		—	—	—	—	—	—	—	—	—
въ уѣздѣ.	**23**	**331**	**44**	**287**	0,00	**14,4**	**1,9**	**7,6**	**10,0**	**366**	**15,9**	—	—	—
Въ губерніи.	**4.075**	**200.956**	**10.538**	**190.418**	**0,19**	**49,3**	**2,6**	**19,0**	**10,0**	**172.737**	**42,4**	**280**	**13.496**	**840**
кр. над.	3.258	128.198	8.881	119.317		39,3	2,7	14,6	10,0	104.772	32,2	280	13.496	840
влад.	817	72.758	1.657	71.101		89,1	2,0	44,6	10,0	67.965	83,2	—	—	—
БАТУМСКАЯ.														
1. Батумскій. кр. над.	—	—	—	—		—	—	—	—	—	—	5	201	20
влад.	17	1.709	34	1.675		100,5	2,0	50,3	10,0	1.379	81,1	—	—	—
въ уѣздѣ	**17**	**1.709**	**34**	**1.675**	0,02	**100,5**	**2,0**	**50,3**	**10,0**	**1.379**	**81,1**	**5**	**201**	**20**
2. Артвинскій. кр. над.	96	8.477	298	8.179		88,3	3,1	28,5	10,0	6.144	64,0	—	—	—
влад.	—	—	—	—		—	—	—	—	—	—	—	—	—
въ уѣздѣ	**96**	**8.477**	**298**	**8.179**	0,12	**88,3**	**3,1**	**28,5**	**10,0**	**6.144**	**64,0**	—	—	—
Въ губерніи.	**113**	**10.186**	**332**	**9.854**	**0,06**	**90,1**	**2,9**	**31,1**	**10,0**	**7.523**	**66,6**	**5**	**201**	**20**
кр. над.	96	8.477	298	8.179		88,3	3,1	28,5	10,0	6.144	64,0	5	201	20
влад.	17	1.709	34	1.675		100,5	2,0	50,3	10,0	1.379	81,1	—	—	—

Millet.								Кукуруза. Maïs.									
Остат. за посѣв. Produit net. Весь. Absolu.	Остат. за посѣв. Produit net. На 1 душу насел. Par habitant.	На 1 десят. Par déciat. Собрано. Récolte.	На 1 десят. Par déciat. Посѣяно. Ensemencement.	Урожай самъ. Rendement à.	Вѣсъ четверти въ пудахъ. Poids d'une tchetv. en pouds.	Собрано соломы. Récolte de la paille. Всего. Totale.	Собрано соломы. Récolte de la paille. На одну десят. Par déciatine.	Посѣвная площадь 1910 г. въ десят. Superficie emblavée en 1910, en déciatines.	Собрано. Récolte.	Посѣяно. Ensemencement.	Остат. за посѣв. Produit net. Весь. Absolu.	Остат. за посѣв. Produit net. На 1 душу насел. Par habitant.	На 1 десят. Par déciat. Собрано. Récolte.	На 1 десят. Par déciat. Посѣяно. Ensemencement.	Урожай самъ. Rendement à.	Вѣсъ четверти въ пудахъ. Poids d'une tchetv. en pouds.	Собрано соломы. Récolte de la paille. Всего. Totale.	Собрано соломы. Récolte de la paille. На 1 душу насел. Par habitant.
Пудовъ. Pouds.						Пудовъ. Pouds.		Пудовъ. Pouds.									
4	5	6	7	8	9	10	11	1	2	3	4	5	6	7	8	9	10	11
—		—	—	—	—	—	—	—	—	—	—		—	—	—	—	—	—
—		—	—	—	—	—	—	—	—	—	—		—	—	—	—	—	—
—	—	—	—	—	—	—	—	—	—	—	—	—	—	—	—	—	—	—
12.656		48,2	3,0	16,1	10,0	17.029	60,8	115	3.450	460	2.990		30,0	4,0	7,5	10,0	4.600	40,0
—		—	—	—	—	—	—	195	9.477	624	8.853		48,6	3,2	15,2	10,0	10.199	52,3
12.656	0,09	**48,2**	**3,0**	**16,1**	**10,0**	**17.024**	**60,8**	**310**	**12.927**	**1.084**	**11.843**	0,08	**41,7**	**3,5**	**11,9**	**10,0**	**14.799**	**47,7**
—		—	—	—	—	—	—	5	171	18	153		34,2	3,5	9,8	10,0	200	40,0
—		—	—	—	—	—	—	—	—	—	—		—	—	—	—	—	—
—	—	—	—	—	—	—	—	**5**	**171**	**18**	**153**	0,00	**34,2**	**3,5**	**9,8**	**10,0**	**200**	**40,0**
—		—	—	—	—	—	—	—	—	—	—		—	—	—	—	—	—
—		—	—	—	—	—	—	1	49	3	46		49,2	2,6	18,9	10,0	56	56,4
—	—	—	—	—	—	—	—	**1**	**49**	**3**	**46**	0,00	**49,2**	**2,6**	**18,9**	**10,0**	**56**	**56,4**
—		—	—	—	—	—	—	—	—	—	—		—	—	—	—	—	—
—		—	—	—	—	—	—	—	—	—	—		—	—	—	—	—	—
—	—	—	—	—	—	—	—	—	—	—	—	—	—	—	—	—	—	—
—		—	—	—	—	—	—	—	—	—	—		—	—	—	—	—	—
—		—	—	—	—	—	—	—	—	—	—		—	—	—	—	—	—
—	—	—	—	—	—	—	—	—	—	—	—	—	—	—	—	—	—	—
12.656	**0,01**	**48,2**	**3,0**	**16,1**	**10,0**	**17.024**	**60,8**	**316**	**13.147**	**1.105**	**12.042**	**0,01**	**41,6**	**3,5**	**11,9**	**10,0**	**15.055**	**47,6**
12.656		48,2	3,0	16,1	10,0	17.024	60,8	120	3.621	478	3.143		30,2	4,0	7,6	10,0	4.800	40,0
—		—	—	—	—	—	—	196	9.526	627	8.899		48,6	3,2	15,2	10,0	10.255	52,3
181		40,1	4,0	10,0	10,0	190	38,0	138254	13.382.987	414.762	12.968.225		96,8	3,0	32,3	9,0	19.079 052	138,0
—		—	—	—	—	—	—	2.011	442.420	2.413	440.007		220,0	1,2	183,3	10,0	205.122	102,0
181	0,00	**40,1**	**4,0**	**10,0**	**10,0**	**190**	**38,0**	**140265**	**13.825.407**	**417.175**	**13.408.232**	135,71	**98,6**	**3,0**	**32.9**	**9,0**	**19.284.174**	**137,5**
—		—	—	—	—	—	—	774	19.660	2.477	17.183		25,4	3,2	7,9	10,0	12.384	16,0
—		—	—	—	—	—	—	72	4.342	216	4.126		60,3	3,0	20,1	10,0	4.003	55,6
—	—	—	—	—	—	—	—	**846**	**24.002**	**2.693**	**21.309**	0,33	**28,4**	**3,2**	**8,9**	**10,0**	**16.387**	**19,4**
181	**0,00**	**40,1**	**3,0**	**10,0**	**10,0**	**190**	**60,8**	**141111**	**13.849.409**	**419.868**	**13.429.541**	**81,74**	**98,1**	**3,0**	**32,7**	**9,0**	**19.300.561**	**136,8**
181		40,1	3,0	10,0	10,0	190	60,8	139028	13.402.647	417.239	12.985.408		96,4	3,0	32,1	9,9	19.091.436	137,3
—		—	—	—	—	—	—	2.083	446.762	2.629	444.133		214,5	1,3	165,0	10,0	209.125	100,4

УѢЗДЫ. DISTRICTS.	Горохъ. Pois.									Чечевица. Lentilles.									
	Посѣвная площадь 1910 г. въ десят. Superficie emblavée en 1910, en déciatines.	Собрано. Récolte.	Посѣяно. Ensemencement.	Остат. за посѣв. Produit net.		На 1 десят. Par déciat.		Урожай самъ. Rendement à.	Вѣсъ четверти въ пудахъ. Poids d'une tchetverte en pouds.	Посѣвная площадь 1910 г. въ десят. Superficie emblavée en 1910, en déciatines.	Собрано. Récolte.	Посѣяно. Ensemencement.	Остатокъ за посѣвомъ. Produit net.		На 1 десятину. Par déciatine.		Урожай самъ. Rendement à.	Вѣсъ четверти въ пудахъ. Poids d'une tchetverte en pouds.
				Весь. Absolu.	На 1 душу насел. Par habitant.	Собрано. Récolte.	Посѣяно. Ensemencement.						Весь. Absolu.	На 1 душу насел. Par habitant.	Собрано. Récolte.	Посѣяно. Ensemencement.		
	Пудовъ. Poud s.									Пудовъ. Poud s.									
1	2	3	4	5	6	7	8	9	10	1	2	3	4	5	6	7	8	9	
БАКИНСКАЯ.																			
1. Бакинскій. кр. над.	—	—	—	—		—	—	—	—	—	—		—		—	—	—	—	
влад.	—	—	—	—		—	—	—	—	—	—		—		—	—	—	—	
въ уѣздѣ.	—	—	—	—	—	—	—	—	—	—	—		—	—	—	—	—	—	
2. Геокчайскій. кр. над.	—	—	—	—		—	—	—	—	—	—		—		—	—	—	—	
влад.	—	—	—	—		—	—	—	—	—	—		—		—	—	—	—	
въ уѣздѣ	—	—	—	—	—	—	—	—	—	—	—		—	—	—	—	—	—	
3. Джеватскій. кр. над.	—	—	—	—		—	—	—	—	—	—		—		—	—	—	—	
влад.	—	—	—	—		—	—	—	—	—	—		—		—	—	—	—	
въ уѣздѣ	—	—	—	—	—	—	—	—	—	—	—		—	—	—	—	—	—	
4. Кубинскій. кр. над.	7	286	47	239		40,9	6,7	6,1	10,0	—	—		—		—	—	—	—	
влад.	—	—	—	—		—	—	—	—	—	—		—		—	—	—	—	
въ уѣздѣ.	**7**	**286**	**47**	**239**	0,00	**40,9**	**6,7**	**6,1**	**10.0**	—	—		—	—	—	—	—	—	
5. Ленкоранскій. кр. над.	255	5.814	1.683	4.131		22,8	6,6	3,5	9,9	129	6.398	800	5.598		49,6	6,2	8,0	10,0	
влад.	—	—	—	—		—	—	—	—	—	—	—	—		—	—	—	—	
въ уѣздѣ.	**255**	**5.814**	**1.683**	**4.131**	0,03	**22,8**	**6,6**	**3,5**	**9,9**	**129**	**6.398**	**800**	**5.598**	0,04	**49,6**	**6,2**	**8,0**	**10,0**	
6. Шемахинскій. кр. над.	—	—	—	—		—	—	—	—	—	—	—	—		—	—	—	—	
влад.	—	—	—	—		—	—	—	—	—	—	—	—		—	—	—	—	
въ уѣздѣ.	—	—	—	—	—	—	—	—	—	—	—	—	—	—	—	—	—	—	
Въ губерніи.	**262**	**6.100**	**1.730**	**4.370**	**0,00**	**23,3**	**6,6**	**3,5**	**9,9**	**129**	**6.398**	**800**	**5.598**	**0.04**	**49,6**	**6,2**	**8,0**	**10,0**	
кр. над.	262	6.100	1.730	4.370		23,3	6,6	3,5	9,9	129	6.398	800	5.598		49,6	6,2	8,0	10,0	
влад.	—	—	—	—		—	—	—	—	—	—	—	—		—	—	—	—	
БАТУМСКАЯ.																			
1. Батумскій. кр. над.	—	—	—	—		—	—	—	—	—	—		—		—	—	—	—	
влад.	—	—	—	—		—	—	—	—	—	—		—		—	—	—	—	
въ уѣздѣ.	—	—	—	—	—	—	—	—	—	—	—		—	—	—	—	—	—	
2. Артвинскій. кр. над.	—	—	—	—		—	—	—	—	—	—		—		—	—	—	—	
влад.	—	—	—	—		—	—	—	—	—	—		—		—	—	—	—	
въ уѣздѣ	—	—	—	—	—	—	—	—	—	—	—		—	—	—	—	—	—	
Въ губерніи.	—	—	—	—	—	—	—	—	—	—	—		—	—	—	—	—	—	
кр. над.	—	—	—	—		—	—	—	—	—	—		—		—	—	—	—	
влад.	—	—	—	—		—	—	—	—	—	—		—		—	—	—	—	

Бобы. Fèves.									
Посѣвная площадь 1910 г. въ десят. Superficie emblavée en 1910, en déciatines.	Собрано. Récolte.	Посѣяно. Ensemencement.	Остат. за посѣв. Produit net.		На 1 десятину. Par déciatine.		Урожай самъ. Rendement à.	Вѣсъ четверти въ пудахъ. Poids d'une tchetverte en pouds.
			Весь. Absolu.	На 1 душу насел. Par habitant.	Собрано. Récolte.	Посѣяно. Ensemencement.		
	Пудовъ. Poud s.							
1	2	3	4	5	6	7	8	9
—	—	—	—		—	—	—	—
—	—	—	—		—	—	—	—
—	—	—	—	—	—	—	—	—

УѢЗДЫ. DISTRICTS.	Картофель. Pommes de terre.								Овесъ. Avoine.									
	Посѣвная площадь 1910 г. въ десятинахъ. Superficie emblavée en 1910, en déciatines.	Собрано. Récolte.	Посѣяно. Ensemencement.	Остатокъ за посѣвомъ. Produit net.		На одну десятину. Par déciatine.		Урожай самъ. Rendement à.	Вѣсъ четверти въ пудахъ. Poids d'une tchetverte en pouds.	Посѣвная площадь 1910 г. въ десятинахъ. Superficie emblavée en 1910, en déciatines.	Собрано. Récolte.	Посѣяно. Ensemencement.	Остатокъ за посѣвомъ. Produit net.	На одну десятину. Par déciatine.		Урожай самъ. Rendement à.	Вѣсъ четверти въ пудахъ. Poids d'une tchetverte en pouds.	Собрано соломы. Récolte de la paille.	
				Весь. Absolu.	На одну душу населенія. Par habitant.	Собрано. Récolte.	Посѣяно. Ensemencement.							Собрано. Récolte.	Посѣяно. Ensemencement.			Всего. Totale.	На одну десятину. Par déciatine.
	Пудовъ. Pouds.									Пудовъ. Pouds.								Пудовъ. Pouds.	
1	2	3	4	5	6	7	8	9	10	1	2	3	4	5	6	7	8	9	10
БАКИНСКАЯ.																			
1. Бакинскій. кр. над.	—	—	—	—		—	—	—		—	—	—	—	—	—	—	—	—	—
влад. .	—	—	—	—		—	—	—		—	—	—	—	—	—	—	—	—	—
въ уѣздѣ . .	—	—	—	—	—	—	—	—		—	—	—	—	—	—	—	—	—	—
2. Геокчайскій. кр. над.	—	—	—	—		—	—	—		—	—	—	—	—	—	—	—	—	—
влад. .	—	—	—	—		—	—	—		—	—	—	—	—	—	—	—	—	—
въ уѣздѣ . .	—	—	—	—	—	—	—	—		4	176	43	133	44,0	10,8	4,1	6,0	161	40,2
										4	**176**	**43**	**133**	**44,0**	**10,5**	**4,1**	**6,0**	**161**	**40,2**
3. Джеватскій. кр. над.	21	1.680	1.317	363		80,0	62,7	1,3	10,0	—	—	—	—	—	—	—	—	—	—
влад. .	—	—	—	—		—	—	—		—	—	—	—	—	—	—	—	—	—
въ уѣздѣ . .	21	1.680	1.317	363	0,00	80,0	62,7	1,3	10,0	—	—	—	—	—	—	—	—	—	—
4. Кубинскій. кр. над.	43	8.914	2.550	6.364		207,3	59,3	3,5	9,6	21	1.172	233	939	55,8	11,1	5,0	6,0	1.539	73,3
влад. .	36	10.800	1.980	8.820		300,0	55,0	5,5	10,0	63	3.793	662	3.131	60,2	10,5	5,7	6,0	4.145	65,8
въ уѣздѣ . .	**79**	**19.714**	**4.530**	**15.184**	0,07	**249,5**	**57,3**	**4,4**	**9,8**	**84**	**4.965**	**895**	**4.070**	**59,1**	**10,7**	**5,5**	**6,0**	**5.684**	**67,7**
5. Ленкоранскій. кр. над.	15	2.946	858	2.088		196,4	57,2	3,4	10,0	1	16	12	4	16,0	12,0	1,3	6,0	30	30,0
влад. .	—	—	—	—		—	—	—	—	—	—	—	—	—	—	—	—	—	—
въ уѣздѣ . .	**15**	**2.946**	**858**	**2.088**	0,02	**196,4**	**57,2**	**3,4**	**10,0**	**1**	**16**	**12**	**4**	**16,0**	**12,0**	**1,3**	**6,0**	**30**	**30,0**
6. Шемахинскій. кр. над.	303	56.691	26.513	30.178		187,1	87,5	2,1	10,0	—	—	—	—	—	—	—	—	—	—
влад. .	—	—	—	—		—	—	—	—	—	—	—	—	—	—	—	—	—	—
въ уѣздѣ . .	**303**	**56.691**	**26.513**	**30.178**	0,20	**187,1**	**87,5**	**2,1**	**10,0**	—	—	—	—	—	—	—	—	—	—
Въ губерніи.	**418**	**81.031**	**33.218**	**47.813**	**0,05**	**193,9**	**79,5**	**2,4**	**10,0**	**89**	**5.157**	**950**	**4.207**	**57,9**	**10,7**	**5,4**	**6,0**	**5.875**	**66,0**
кр. над.	382	70.231	31.238	38.993		183,9	81,8	2,2	9,5	22	1.188	245	943	54,0	11,1	4,9	6,0	1.569	71,3
влад. .	36	10.800	1.980	8.820		300,0	55,0	5,5	10,0	67	3.969	705	3.264	59,2	10,5	5,6	6,0	4.306	64,3
БАТУМСКАЯ.																			
1. Батумскій. кр. над.	8	3.762	400	3.362		470,2	50,0	9,4	10,0	—	—	—	—	—	—	—	—	—	—
влад. .	—	—	—	—		—	—	—	—	—	—	—	—	—	—	—	—	—	—
въ уѣздѣ . .	**8**	**3.762**	**400**	**3.362**	0,03	**470,2**	**50,0**	**9,4**	**10,0**	—	—	—	—	—	—	—	—	—	—
2. Артвинскій. кр. над.	27	13.770	1.523	12.247		510,0	56,4	9,0	10,0	—	—	—	—	—	—	—	—	—	—
влад. .	—	—	—	—		—	—	—	—	—	—	—	—	—	—	—	—	—	—
въ уѣздѣ . .	**27**	**13.770**	**1.523**	**12.247**	0,19	**510,0**	**56,4**	**9,0**	**10,0**	—	—	—	—	—	—	—	—	—	—
Въ губерніи.	**35**	**17.532**	**1.923**	**15.609**	**0,10**	**500,9**	**54,9**	**9,1**	**10,0**	—	—	—	—	—	—	—	—	—	—
кр. над.	35	17.532	1.923	15.609		500,9	54,9	9,1	10,0	—	—	—	—	—	—	—	—	—	—
влад. .	—	—	—	—		—	—	—	—	—	—	—	—	—	—	—	—	—	—

УѢЗДЫ. DISTRICTS.	Яровая рожь. Seigle d'été.											Яровая пшеница. Froment d'été.										
	Посѣвная площадь 1910 г. въ десят. Superficie ensemencée en 1910, en déciatines.	Собрано. Récolte.	Посѣяно. Ensemencement.	Остат. за посѣв. Produit net. Весь. Absolu.	Остат. за посѣв. Produit net. На 1 душу насел. Par habitant.	На 1 десят. Par déciat. Собрано. Récolte.	На 1 десят. Par déciat. Посѣяно. Ensemencement.	Урожай самъ. Rendement à.	Вѣсъ четверти въ пудахъ. Poids d'une tchetv. en pouds.	Собрано соломы. Récolte de la paille. Всего. Totale.	Собрано соломы. Récolte de la paille. На одну десят. Par déciatine.	Посѣвная площадь 1910 г. въ десят. Superficie ensemencée en 1910, en déciatines.	Собрано. Récolte.	Посѣяно. Ensemencement.	Остат. за посѣв. Produit net. Весь. Absolu.	Остат. за посѣв. Produit net. На 1 душу насел. Par habitant.	На 1 десят. Par déciat. Собрано. Récolte.	На 1 десят. Par déciat. Посѣяно. Ensemencement.	Урожай самъ. Rendement à.	Вѣсъ четверти въ пудахъ. Poids d'une tchetv. en pouds.	Собрано соломы. Récolte de la paille. Всего. Totale.	Собрано соломы. Récolte de la paille. На одну десят. Par déciatine.
	Пудовъ. Pouds.									Пудовъ. Pouds.		Пудовъ. Pouds.									Пудовъ. Pouds.	
1	2	3	4	5	6	7	8	9	10	11	12	1	2	3	4	5	6	7	8	9	10	11
ДАГЕСТАНСКАЯ.																						
1. Темиръ-Ханъ-Шур. кр. над.	—	—	—	—		—	—	—	—	—	—	760	38.000	9.120	28.880		50,0	12,0	4,2	9,5	44.080	58,0
влад.	—	—	—	—		—	—	—	—	—	—	30	1.500	360	1.140		50,0	12,0	4,2	9,5	1.560	52,0
въ округѣ	—	—	—	—	—	—	—	—	—	—	—	**790**	**39.500**	**9.480**	**30.020**	**0,28**	**50,0**	**12,0**	**4,2**	**9,5**	**45.640**	**57,8**
2. Аварскій. кр. над.	11	495	110	385		45,0	10,0	4,5	8,5	385	35,0	95	4.750	950	3.800		50,0	10,0	5,0	9,5	4.323	45,5
влад.	—	—	—	—		—	—	—	—	—	—	1	61	12	49		60,5	12,0	5,0	9,5	71	71,1
въ округѣ	**11**	**495**	**110**	**385**	**0,00**	**45,0**	**10,0**	**4,5**	**8,5**	**385**	**35,0**	**96**	**4.811**	**962**	**3.849**	**0,09**	**50,1**	**10,0**	**5,0**	**9,5**	**4.394**	**45,8**
3. Андійскій. кр. над.	397	13.101	3.573	9.528		33,0	9,0	3,7	8,3	11.513	29,0	940	27.072	9.776	17.296		28,8	10,4	2,8	9,2	28.294	30,1
влад.	—	—	—	—		—	—	—	—	—	—	28	806	238	568		28,8	8,5	3,4	9,3	664	23,7
въ округѣ	**397**	**13.101**	**3.573**	**9.528**	**0,16**	**33,0**	**9,0**	**3,7**	**8,3**	**11.513**	**29,0**	**968**	**27.878**	**10.014**	**17.864**	**0,35**	**28,8**	**10,3**	**2,8**	**9,2**	**28.958**	**29,9**
4. Гунибскій. кр. над.	9	349	81	268		38,8	9,0	4,3	8,4	292	32,4	1.024	47.104	11.162	35.942		46,0	10,9	4,2	9,4	66.048	64,5
влад.	—	—	—	—		—	—	—	—	—	—	101	4.596	1.091	3.505		45,5	10,8	4,2	9,6	6.636	65,7
въ округѣ	**9**	**349**	**81**	**268**	**0,00**	**38,8**	**9,0**	**4,3**	**8,4**	**292**	**32,4**	**1.125**	**51.700**	**12.253**	**39.447**	**0,58**	**46,0**	**10,9**	**4,2**	**9,4**	**72.684**	**64,6**
5. Даргинскій. кр. над.	74	1.464	666	798		19,8	9,0	2,2	8,5	1.665	22,5	1.063	64.205	11.906	52.299		60,4	11,2	5,4	8,4	78.875	74,2
влад.	—	—	—	—		—	—	—	—	—	—	213	8.264	2.556	5.708		38,8	12,0	3,2	9,5	16.784	78,8
въ округѣ	**74**	**1.464**	**666**	**798**	**0,01**	**19,8**	**9,0**	**2,2**	**8,5**	**1.665**	**22,5**	**1.276**	**72.469**	**14.462**	**58.007**	**0,67**	**58,5**	**11,3**	**5,2**	**8,7**	**95.659**	**75,0**
6. Казикумухскій. кр. над.	16	480	141	339		30,0	8,8	3,4	8,5	458	28,6	1.643	109.260	17.909	91.351		66,5	10,9	6,1	9,5	294.590	179,3
влад.	—	—	—	—		—	—	—	—	—	—	4	272	44	228		68,3	11,0	6,2	9,5	585	146,3
въ округѣ	**16**	**480**	**141**	**339**	**0,00**	**30,0**	**8,8**	**3,4**	**8,5**	**458**	**28,6**	**1.647**	**109.532**	**17.953**	**91.579**	**1,56**	**66,5**	**10,9**	**6,1**	**9,5**	**295.175**	**179,2**
7. Кайтаго-Табасаранск. кр. над.	73	2.365	620	1.745		32,4	8,9	3,6	8,5	2.117	29,0	258	9.030	2.064	6.966		35,0	8,0	4,4	9,5	51.600	200,0
влад.	—	—	—	—		—	—	—	—	—	—	—	—	—	—		—	—	—	—	—	—
въ округѣ	**73**	**2.365**	**620**	**1.745**	**0,02**	**32,4**	**8,9**	**3,6**	**8,5**	**2.117**	**29,0**	**258**	**9.030**	**2.064**	**6.966**	**0,09**	**35,0**	**8,0**	**4,4**	**9,5**	**51.600**	**200,0**
8. Кюринскій. кр. над.	205	21.915	1.927	19.988		106,9	9,4	11,4	8,5	12.300	60,0	417	22.310	3.753	18.557		53,5	9,0	5,9	8,8	15.179	36,4
влад.	—	—	—	—		—	—	—	—	—	—	28	2.097	280	1.817		74,9	10,0	7,5	8,3	1.013	36,2
въ округѣ	**205**	**21.915**	**1.927**	**19.988**	**0,19**	**106,9**	**9,4**	**11,4**	**8,5**	**12.300**	**60,0**	**445**	**24.407**	**4.033**	**20.374**	**0,19**	**54,8**	**9,1**	**6,0**	**8,8**	**16.192**	**36,4**
9. Самурскій. кр. над.	6	240	60	180		40,0	10,0	4,0	8,5	221	36,9	4	240	40	200		60,0	10,0	6,0	9,5	200	50,0
влад.	—	—	—	—		—	—	—	—	—	—	—	—	—	—		—	—	—	—	—	—
въ округѣ	**6**	**240**	**60**	**180**	**0,00**	**40,0**	**10,0**	**4,0**	**8,5**	**221**	**36,9**	**4**	**240**	**40**	**200**	**0,00**	**60,0**	**10,0**	**6,0**	**9,5**	**200**	**50,0**
Въ области.	**791**	**40.409**	**7.178**	**33.231**	**0,05**	**51,1**	**9,1**	**5,6**	**8,4**	**28.951**	**36,6**	**6.609**	**339.567**	**71.261**	**268.306**	**0,40**	**51,4**	**10,8**	**4,8**	**9,2**	**610.502**	**92,4**
кр. над.	791	40.409	7.178	33.231		51,1	9,1	5,6	8,4	28.951	36,6	6.204	321.971	66.680	255.291		51,9	10,7	4,8	9,1	583.189	94,0
влад.	—	—	—	—		—	—	—	—	—	—	405	17.596	4.581	13.015		43,4	11,3	3,8	9,4	27.313	67,4
ЕЛИСАВЕТПОЛЬСКАЯ.																						
1. Елисаветпольскій. кр. над.	1.830	59.658	14.640	45.018		32,6	8,0	4,1	8,3	73.200	40,0	684	12.380	6.019	6.361		18,1	8,8	2,1	9,5	14.843	21,7
влад.	140	5.390	1.106	4.284		38,5	7,9	4,9	8,6	6.356	45,4	1.119	34.353	10.071	24.282		30,7	9,0	3,4	9,5	26.297	23,5
въ уѣздѣ	**1.970**	**65.048**	**15.746**	**49.302**	**0,27**	**33,0**	**8,0**	**4,1**	**8,3**	**79.556**	**40,4**	**1.803**	**46.733**	**16.090**	**30.643**	**0,17**	**25,9**	**8,9**	**2,9**	**9,5**	**41.140**	**22,8**
2. Арешскій. кр. над.	—	—	—	—		—	—	—	—	—	—	511	18.805	5.110	13.695		36,8	10,0	3,7	9,5	16.199	31,7
влад.	—	—	—	—		—	—	—	—	—	—	—	—	—	—		—	—	—	—	—	—
въ уѣздѣ	—	—	—	—	—	—	—	—	—	—	—	**511**	**18.805**	**5.110**	**13.695**	**0,18**	**36,8**	**10,0**	**3,7**	**9,5**	**16.199**	**31,7**
3. Джеванширскій. кр. над.	—	—	—	—		—	—	—	—	—	—	2.519	54.914	20.908	34.006		21,8	8,3	2,6	9,9	54.662	21,7
влад.	—	—	—	—		—	—	—	—	—	—	1.853	56.702	14.824	41.878		30,6	8,0	3,8	9,8	44.472	24,0
въ уѣздѣ	—	—	—	—	—	—	—	—	—	—	—	**4.372**	**111.616**	**35.732**	**75.884**	**1,00**	**25,5**	**8,2**	**3,1**	**9,8**	**99.134**	**22,7**
4. Зангезурскій. кр. над.	464	12.853	3.294	9.559		27,7	7,1	3,9	8,5	11.414	24,6	5.832	113.141	47.239	65.902		19,4	8,1	2,4	9,4	108.475	18,6
влад.	2	48	17	31		23,8	8,3	2,9	8,5	77	38,7	8.587	121.935	71.272	50.663		14,2	8,3	1,7	9,5	146.838	17.1
въ уѣздѣ	**466**	**12.901**	**3.311**	**9.590**	**0,06**	**27,7**	**7,1**	**3,9**	**8,5**	**11.491**	**24,7**	**14.419**	**235.076**	**118.511**	**116.565**	**0,69**	**16,3**	**8,2**	**2,0**	**9,5**	**255.313**	**17,7**
5. Казахскій. кр. над.	136	3.890	1.020	2.870		28,6	7,5	3,8	8,5	2.747	20,2	2.546	82.745	23.169	59.576		32,5	9,1	3,6	9,5	62.122	24,4
влад.	—	—	—	—		—	—	—	—	—	—	1.437	44.834	17.244	27.590		31,2	12,0	2,6	9,9	146.287	101,8
въ уѣздѣ	**136**	**3.890**	**1.020**	**2.870**	**0,02**	**28,6**	**7,5**	**3,8**	**8,5**	**2.747**	**20,2**	**3.983**	**127.579**	**40.413**	**87.166**	**0,68**	**32,0**	**10.1**	**3,2**	**9,6**	**208.409**	**52,3**
6. Карягинскій. кр. над.	—	—	—	—		—	—	—	—	—	—	21	321	172	149		15,3	8,2	1,9	9,5	305	14,5
влад.	—	—	—	—		—	—	—	—	—	—	—	—	—	—		—	—	—	—	—	—
въ уѣздѣ	—	—	—	—	—	—	—	—	—	—	—	**21**	**321**	**172**	**149**	**0,00**	**15,3**	**8,2**	**1,9**	**9,5**	**305**	**14,5**
7. Нухинскій. кр. над.	—	—	—	—		—	—	—	—	—	—	150	4.575	1.500	3.075		30,5	10,0	3,1	9,5	3.570	23,8
влад.	—	—	—	—		—	—	—	—	—	—	160	5.616	1.440	4.176		35,1	9,0	3,9	9,5	4.544	28,4
въ уѣздѣ	—	—	—	—	—	—	—	—	—	—	—	**310**	**10.191**	**2.940**	**7.251**	**0,06**	**32,9**	**9.5**	**3,5**	**9,5**	**8.114**	**26,2**
8. Шушинскій. кр. над.	255	3.774	1.887	1.887		14,8	7,4	2,0	8,5	2.295	9,0	2.341	44.245	19.430	24.815		18,9	8,3	2,3	9,2	36.051	15,4
влад.	25	500	180	320		20,0	7,2	2,8	8,7	625	25,0	357	8.747	2.856	5.891		24,5	8,0	3,1	9,3	6.747	18,9
въ уѣздѣ	**280**	**4.274**	**2.067**	**2.207**	**0,01**	**15,3**	**7,4**	**2,1**	**8,5**	**2.920**	**10,4**	**2.698**	**52.992**	**22.286**	**30.706**	**0,18**	**19,6**	**8,3**	**2,4**	**9,2**	**42.798**	**15,9**
Въ губерніи.	**2.852**	**86.113**	**22.144**	**63.969**	**0,06**	**30,2**	**7,8**	**3,9**	**8,4**	**96.714**	**33,9**	**28.117**	**603.313**	**241.254**	**362.059**	**0,36**	**21,5**	**8,6**	**2,5**	**9,5**	**671.412**	**23,9**
кр. над.	2.685	80.175	20.841	59.334		29,9	7,8	3,8	8,3	89.656	33,4	14.604	331.126	123.547	207.579		22,7	8,5	2,7	9,5	296.227	20,3
влад.	167	5.938	1.303	4.635		35,6	7,8	4,6	8,6	7.058	42,3	13.513	272.187	117.707	154.480		20,1	8,7	2,3	9,6	375.185	27,8

УѢЗДЫ. DISTRICTS.	Ячмень. Orge.											
	Посѣвная площадь 1910 г. въ десят. Superficie ensemencée en 1910, en déciatines.	Собрано. Récolte.	Посѣяно. Ensemencement.	Остат. за посѣв. Produit net. Весь. Absolu.	Остат. за посѣв. Produit net. На 1 душу насел. Par habitant.	На 1 десят. Par déciat. Собрано. Récolte.	На 1 десят. Par déciat. Посѣяно. Ensemencement.	Урожай самъ. Rendement à.	Вѣсъ четверти въ пудахъ. Poids d'une tchetv. en pouds.	Собрано соломы. Récolte de la paille. Всего. Totale.	Собрано соломы. Récolte de la paille. На одну десят. Par déciatine.
	Пудовъ. Pouds.									Пудовъ. Pouds.	
	1	2	3	4	5	6	7	8	9	10	11
1. Темиръ-Ханъ-Шур.	кр. над.	1.238	64.376	13.618	50.758		52,0	11,0	4,7	9,0	71.804	58,0
	влад.	47	2.411	517	1.894		51,3	11,0	4,7	9,0	2.914	62,0
въ округѣ		**1.285**	**66.787**	**14.135**	**52.652**	**0,49**	**52,0**	**11,0**	**4,7**	**9,0**	**74.718**	**58,1**
2. Аварскій.	кр. над.	67	3.618	603	3.015		54,0	9,0	6,0	9,0	3.384	50,5
	влад.	1	64	10	54		63,6	10,0	6,4	9,0	52	51,7
въ округѣ		**68**	**3.682**	**613**	**3.069**	**0,07**	**54,1**	**9,0**	**6,0**	**9,0**	**3.436**	**50.5**
3. Андійскій.	кр. над.	938	23.169	10.130	13.039		24,7	10,8	2,3	9,0	22.981	24,5
	влад.	11	371	112	259		33,7	10.2	3,3	9,0	200	18,2
въ округѣ		**949**	**23.540**	**10.242**	**13.298**	**0,26**	**24,8**	**10,8**	**2,3**	**9,0**	**23.181**	**24,4**
4. Гунибскій.	кр. над.	2.625	122.325	25.988	96.337		46,6	9,9	4,7	9,1	139.125	53,0
	влад.	165	9.966	1.518	8.448		60,4	9,2	6,6	8,9	12.573	76,2
въ округѣ		**2.790**	**132.291**	**27.506**	**104.785**	**1,55**	**47,4**	**9,9**	**4,8**	**9,1**	**151.698**	**50,8**
5. Даргинскій.	кр. над.	1.851	107.728	19.436	88.292		58,2	10,5	5,5	8,5	140.306	75,8
	влад.	863	34 434	9.493	24.941		39,9	11,0	3,6	9,0	73.787	85,5
въ округѣ		**2.714**	**142.162**	**28.929**	**113.233**	**1,30**	**52,3**	**10,7**	**4,8**	**8,6**	**214.093**	**78,9**
6. Казикумухскій.	кр. над.	1.160	79.460	12.760	66.700		68,5	11,0	6,2	9,0	261.928	225,8
	влад.	—	337	55	282		67,3	11,0	6,1	9,0	796	159,1
въ округѣ		**1.165**	**79.797**	**12.815**	**66.982**	**1,14**	**68,5**	**11,0**	**6,2**	**9,0**	**262.724**	**225.5**
7. Кайтаго-Табасаранск.	кр. над.	122	6.588	976	5.612		54,0	8,0	6,8	9,0	43.920	360,0
	влад.	—	—	—	—		—	—	—	—	—	—
въ округѣ		**122**	**6.588**	**976**	**5.612**	**0,07**	**54,0**	**8,0**	**6,8**	**9,0**	**43.920**	**360.0**
8. Кюринскій.	кр. над.	417	22.310	3.753	18.557		56,9	8,5	6,7	8,6	31.892	28,5
	влад.	28	2.097	280	1.817		74,9	10,0	7,5	8,3	1.013	36,2
въ округѣ		**445**	**24.407**	**4.033**	**20.374**	**0,19**	**54,8**	**9,1**	**6,0**	**8,8**	**16.192**	**36,4**
9. Самурскій.	кр. над.	237	7.868	2.489	5.379		33,2	10,5	3,2	8,6	8.816	37,2
	влад.	265	15.635	2.915	12.720		59,0	11.0	5,4	9,0	13.250	50,0
въ округѣ		**502**	**23.503**	**5.404**	**18.099**	**0,24**	**46,8**	**10,8**	**4,3**	**8,8**	**22.066**	**44.0**
Въ области.		**10.734**	**543.021**	**110.292**	**432.729**	**0,64**	**50,6**	**10,3**	**4,9**	**8,9**	**828.112**	**77,1**
кр. над.		9.357	478.803	95.512	383.291		51,2	10,2	5,0	8,8	724.156	77,4
влад.		1.377	64.218	14.780	49.438		46,7	10,7	4,4	9,0	103.956	75,6
ЕЛИСАВЕТПОЛЬСКАЯ.												
1. Елисаветпольскій.	кр. над.	1.573	47.977	13.528	34.449		30,5	8,6	3,5	9,1	50.179	31,9
	влад.	744	23.287	6.250	17.037		31,3	8,4	3,7	9,0	23.659	31,8
въ уѣздѣ		**2.317**	**71.264**	**19.778**	**51.486**	**0,28**	**30,8**	**8,5**	**3,6**	**9,1**	**73.838**	**31,9**
2. Арешскій.	кр. над.	98	2.244	931	1.313		22,9	9,5	2,4	9,0	2.127	21,7
	влад.	130	4.303	1.183	3.120		33,1	9,1	3,6	9,0	3.900	30,0
въ уѣздѣ		**228**	**6.547**	**2.114**	**4.433**	**0,06**	**28,7**	**9,3**	**3,1**	**9,0**	**6.027**	**26,4**
3. Джеванширскій.	кр. над.	413	8.549	3.304	5.245		20,7	8,0	2,6	9,0	13.629	33,0
	влад.	233	7.922	1.864	6.058		34,0	8,0	4,3	9,2	9.320	40,0
въ уѣздѣ		**646**	**16.471**	**5.168**	**11.303**	**0,15**	**25,5**	**8,0**	**3,2**	**9,1**	**22.949**	**35,5**
4. Зангезурскій.	кр. над.	5.603	138.394	44.824	93.570		24,7	8.0	3,1	9,0	159.125	28.4
	влад.	5.790	89.745	50.373	39.372		15,5	8.7	1,8	9,0	104.799	18,1
въ уѣздѣ		**11.393**	**228.139**	**95.197**	**132.942**	**0,79**	**20,0**	**8.4**	**2,4**	**9,0**	**263.924**	**23,2**
5. Казахскій.	кр. над.	1.893	123.613	18.173	105.440		65,3	9,6	6,8	8,8	89.539	47.3
	влад.	1.222	21.263	9.776	11.487		17.4	8,0	2,2	9,0	22.240	18,2
въ уѣздѣ		**3.115**	**144.876**	**27.949**	**116.927**	**0,91**	**46,5**	**9,0**	**5,2**	**8,8**	**111 779**	**35,9**
6. Карягинскій.	кр. над.	231	2.841	1.848	993		12,3	8,0	1,5	9,0	5.405	23,4
	влад.	—	—	—	—		—	—	—	—	—	—
въ уѣздѣ		**231**	**2.841**	**1.848**	**993**	**0,01**	**12,3**	**8,0**	**1,5**	**9,0**	**5.405**	**23,4**
7. Нухинскій.	кр. над.	289	9.739	2.746	6.993		33,7	9,5	3,5	9,5	6.214	21,5
	влад.	1.607	28.444	16.070	12.374		17,7	10,0	1,8	9,0	31.176	19,4
въ уѣздѣ		**1.896**	**38.183**	**18.816**	**19.367**	**0,15**	**20,1**	**9,9**	**2,0**	**9,1**	**37.390**	**19,7**
8. Шушинскій.	кр. над.	2.345	54.170	19.464	34.706		23,1	8,3	2,8	8,9	43.148	18,4
	влад.	557	14.482	4.456	10.026		26,0	8,0	3,3	8,8	9.469	17,0
въ уѣздѣ		**2.902**	**68.652**	**23.920**	**44.732**	**0,26**	**23,7**	**8,2**	**2,9**	**8,9**	**52.617**	**18,1**
Въ губерніи.		**22.728**	**576.973**	**194.790**	**382.183**	**0,38**	**25,4**	**8,6**	**3,0**	**9,0**	**573.929**	**25.3**
кр. над.		12.445	387.527	104.818	282.709		31,1	8,4	3,7	8,9	369.366	29,7
влад.		10.283	189.446	89.972	99.474		18,4	8,7	2,1	9,0	204.563	19.9

УѢЗДЫ. DISTRICTS.	Полба Epeautre.											Рисъ. Riz										
	Посѣвная площадь 1910 г. въ десят. Superficie emblavée en 1910, en déciatines.	Собрано. Récolte.	Посѣяно. Ensemencement.	Остат. за посѣв. Produit net. Весь. Absolu.	Остат. за посѣв. Produit net. На 1 душу насел. Par habitant.	На 1 десят. Par déciat. Собрано. Récolte.	На 1 десят. Par déciat. Посѣяно. Ensemencement.	Урожай самъ. Rendement à.	Вѣсъ четверти въ пудахъ. Poids d'une tchetv. en pouds.	Собрано соломы. Récolte de la paille. Всего. Totale.	Собрано соломы. Récolte de la paille. На одну десят. Par déciatine.	Посѣвная площадь 1910 г. въ десят. Superficie emblavée en 1910, en déciatines.	Собрано. Récolte.	Посѣяно. Ensemencement.	Остат. за посѣв. Produit net. Весь. Absolu.	Остат. за посѣв. Produit net. На 1 душу насел. Par habitant.	На 1 десят. Par déciat. Собрано. Récolte.	На 1 десят. Par déciat. Посѣяно. Ensemencement.	Урожай самъ. Rendement à.	Вѣсъ четверти въ пудахъ. Poids d'une tchetv. en pouds.	Собрано соломы. Récolte de la paille. Всего. Totale.	Собрано соломы. Récolte de la paille. На одну десят. Par déciatine.
	Пудовъ. Pouds.									Пудовъ. Pouds.		Пудовъ. Pouds.								Пудовъ. Pouds.	
1	2	3	4	5	6	7	8	9	10	11	12	1	2	3	4	5	6	7	8	9	10	11
ДАГЕСТАНСКАЯ.																						
1. Темиръ-Ханъ-Шур. кр. над.	—	—	—	—		—	—	—	—	—	—	—	—	—	—		—	—	—	—	—	—
1. Темиръ-Ханъ-Шур. влад.	—	—	—	—		—	—	—	—	—	—	—	—	—	—		—	—	—	—	—	—
въ округѣ	—	—	—	—	—	—	—	—	—	—	—	—	—	—	—	—	—	—	—	—	—	—
2. Аварскій. кр. над.	—	—	—	—		—	—	—	—	—	—	—	—	—	—		—	—	—	—	—	—
2. Аварскій. влад.	—	—	—	—		—	—	—	—	—	—	—	—	—	—		—	—	—	—	—	—
въ округѣ	—	—	—	—	—	—	—	—	—	—	—	—	—	—	—	—	—	—	—	—	—	—
3. Андійскій. кр. над.	810	18.549	5.670	12.879		22,9	7,0	3,3	6,8	28.188	34,8	—	—	—	—		—	—	—	—	—	—
3. Андійскій. влад.	64	2.317	435	1.882		36,2	6,8	5,3	7,1	2.560	40,0	—	—	—	—		—	—	—	—	—	—
въ округѣ	**874**	**20.866**	**6.105**	**14.761**	0,29	**23,9**	**7,0**	**3,4**	**6,8**	**30.748**	**35,2**	—	—	—	—		—	—	—	—	—	—
4. Гунибскій. кр. над.	—	—	—	—		—	—	—	—	—	—	—	—	—	—		—	—	—	—	—	—
4. Гунибскій. влад.	—	—	—	—		—	—	—	—	—	—	—	—	—	—		—	—	—	—	—	—
въ округѣ	—	—	—	—	—	—	—	—	—	—	—	—	—	—	—	—	—	—	—	—	—	—
5. Даргинскій. кр. над.	—	—	—	—		—	—	—	—	—	—	—	—	—	—		—	—	—	—	—	—
5. Даргинскій. влад.	—	—	—	—		—	—	—	—	—	—	—	—	—	—		—	—	—	—	—	—
въ округѣ	—	—	—	—	—	—	—	—	—	—	—	—	—	—	—	—	—	—	—	—	—	—
6. Казикумухскій. кр. над.	457	18.732	3.565	15.167		38,8	7,8	5,0	7,2	18.549	38,4	—	—	—	—		—	—	—	—	—	—
6. Казикумухскій. влад.	—	—	—	—		—	—	—	—	—	—	—	—	—	—		—	—	—	—	—	—
въ округѣ	**457**	**18.732**	**3.565**	**15.167**	0,26	**38,8**	**7,8**	**5,0**	**7,2**	**18.549**	**38,4**	—	—	—	—		—	—	—	—	—	—
7. Кайтаго-Табасаранск. кр. над.	322	15.198	2.383	12.815		47,2	7,4	6,4	7,0	12.429	38,6	64	5.005		499							
7. Кайтаго-Табасаранск. влад.	2	100	14	86		50,0	7,1	7,1	7,3	89	44,4	—	—		—							
въ округѣ	**324**	**15.298**	**2.397**	**12.901**	0,16	**47,2**	**7,4**	**6,4**	**7,0**	**12.518**	**38.6**	**64**	**5.005**		**499**	4.506		78,2	7,8	10,0	9,0	6.003	93,8
8. Кюринскій. кр. над.	645	46.118	4.515	41.603		71,5	7,0	10,2	7,1	27.542	42.7	780	34.164		6.006	28.158		43,8	7,7	5,7	8,4	26.364	33,8
8. Кюринскій. влад.	12	1.272	84	1.188		106,0	7,0	15,1	7,5	618	51,5	97	3.259		679	2.580		33,6	7,0	4,8	6,3	11.640	120,0
въ округѣ	**657**	**47.390**	**4.599**	**42.791**	0,39	**72,1**	**7,0**	**10,3**	**7,1**	**28.160**	**42,9**	**877**	**37.423**		**6.685**	**30.738**	0,28	**42,7**	**7,6**	**5,6**	**8,2**	**38.004**	**43,3**
9. Самурскій. кр. над.	1	52	7	45		52,1	7,0	7,4	7,0	43	43,0	—	—		—	—		—	—	—	—	—	—
9. Самурскій. влад.	49	2.842	343	2.499		58,0	7,0	8,3	7,2	2.656	54,2	—	—		—	—		—	—	—	—	—	—
въ округѣ	**50**	**2.894**	**350**	**2.544**	0,03	**57,9**	**7,0**	**8,3**	**7,2**	**2.699**	**54,0**	—	—		—	—	—	—	—	—	—	—	—
Въ области	2.362	105.180	17.016	88.164	0,13	**44,3**	**7,2**	**6,2**	**7,1**	**92.674**	**39.2**	**941**	**42.428**		**7.184**	**35.244**	**0,05**	**45,1**	**7,6**	**5,9**	**8,3**	**44.007**	**46.8**
кр. над.	2.235	98.649	16.140	82.509		44,1	7,2	6,1	7,0	86.751	38,8	844	39.169		6.505	32.664		46,4	7,7	6,0	8,5	32.367	38,3
влад.	127	6.531	876	5.655		51,4	6,9	7,5	7,2	5.923	46,6	97	3.259		679	2.580		33,6	7,0	4,8	6,3	11.640	120,0
ЕЛИСАВЕТПОЛЬСКАЯ.																						
1. Елисаветпольскій. кр. над.	—	—	—	—		—	—	—	—	—	—	115	5.221		863	4.358		45,4	7,5	6,1	8,6	5.417	47,1
1. Елисаветпольскій. влад.	300	10.200	2.100	8.100		34,0	7,0	4,9	7,2	11.040	36,8	20	1.004		144	860		50,2	7,2	7,0	9,0	1.044	52,2
въ уѣздѣ	**300**	**10.200**	**2.100**	**8.100**	0,04	**34,0**	**7,0**	**4,9**	**7,2**	**11.040**	**36,8**	**135**	**6.225**		**1.007**	**5.218**	0,03	**46,1**	**7,5**	**6,1**	**8,7**	**6.461**	**47,9**
2. Арешскій. кр. над.	—	—	—	—		—	—	—	—	—	—	1.701	52.901		11.737	41.164		31,1	6,9	4,5	9,0	52.731	31,0
2. Арешскій. влад.	—	—	—	—		—	—	—	—	—	—	415	43.409		2.532	40.877		104,6	6,1	17,1	9,0	31.997	77,1
въ уѣздѣ	—	—	—	—	—	—	—	—	—	—	—	**2.116**	**96.310**		**14.269**	**82.041**	1,10	**45,5**	**6,7**	**6,8**	**9,0**	**84.728**	**40,0**
3. Джеванширскій. кр. над.	—	—	—	—		—	—	—	—	—	—	2	39		15	24		19,5	7,5	2,6	9,0	40	20,0
3. Джеванширскій. влад.	—	—	—	—		—	—	—	—	—	—	233	6.128		1.654	4.474		26,3	7,1	3,7	9,4	6.244	26,8
въ уѣздѣ	—	—	—	—	—	—	—	—	—	—	—	**235**	**6.167**		**1.669**	**4.498**	0,06	**26,2**	**7,1**	**3,7**	**9,4**	**6.284**	**26,7**
4. Зангезурскій. кр. над.	99	1.089	693	396		11,0	7,0	1,6	7,0	1.356	13,7	846	15.482		6.260	9.222		18,3	7,4	2,5	9,0	18.781	22,2
4. Зангезурскій. влад.	680	4.896	4.352	544		7,2	6,4	1,1	7,0	5.236	7,7	260	6.812		1.820	4.992		26,2	7,0	3,7	9,0	7.384	28,4
въ уѣздѣ	**779**	**5.985**	**5.045**	**940**	0,01	**7,7**	**6,5**	**1,2**	**7,0**	**6.592**	**8,5**	**1.106**	**22.294**		**8.080**	**14.214**	0,08	**20,2**	**7,3**	**2,8**	**9,0**	**26.165**	**23,7**
5. Казахскій. кр. над.	381	20.993	3.010	17.983		55,1	7,9	7,0	7,1	13.297	34.9	24	854		182	672		35,6	7,6	4,7	9,0	917	38,2
5. Казахскій. влад.	10	588	70	518		58,8	7,0	8,4	7,3	382	38,2	—	—		—	—	—	—	—	—	—	—	—
въ уѣздѣ	**391**	**21.581**	**3.080**	**18.501**	0,14	**55,2**	**7,9**	**7,0**	**7,1**	**13.679**	**35,0**	**24**	**854**		**182**	**672**	0,01	**35,6**	**7,6**	**4,7**	**9,0**	**917**	**38,2**
6. Карягинскій. кр. над.	—	—	—	—		—	—	—	—	—	—	524	11.790		3.144	8.646		22,5	6,0	3,8	9,0	30.549	58,3
6. Карягинскій. влад.	—	—	—	—		—	—	—	—	—	—	14	528		84	444		37,7	6,0	6,3	9,2	840	60,0
въ уѣздѣ	—	—	—	—	—	—	—	—	—	—	—	**538**	**12.318**		**3.228**	**9.090**	0,12	**22,9**	**6,0**	**3,8**	**9,0**	**31.389**	**58,3**
7. Нухинскій. кр. над.	139	6.894	1.043	5.851		49,6	7,5	6,6	7,0	4.587	33,0	2.086	153.321		15.436	137.885		73,5	7,4	9,9	9,0	142.265	68,2
7. Нухинскій. влад.	—	—	—	—		—	—	—	—	—	—	1.020	81.804		7.140	74.664		80,2	7,0	11,5	9,0	77.928	76,4
въ уѣздѣ	**139**	**6.894**	**1.043**	**5.851**	0,05	**49,6**	**7,5**	**6,6**	**7,0**	**4.587**	**33,0**	**3.106**	**235.125**		**22.576**	**212.549**	1,66	**75,7**	**7,3**	**10,4**	**9,0**	**220.193**	**70,9**
8. Шушинскій. кр. над.	130	6.682	949	5.733		51,4	7,3	7,0	7,0	4.030	31,0	—	—		—	—		—	—	—	—	—	—
8. Шушинскій. влад.	—	—	—	—		—	—	—	—	—	—	—	—		—	—	—	—	—	—	—	—	—
въ уѣздѣ	**130**	**6.682**	**949**	**5.733**	0,03	**51,4**	**7,3**	**7,0**	**7,0**	**4.030**	**31,0**	—	—		—	—	—	—	—	—	—	—	—
Въ губерніи.	**1.739**	**51.342**	**12.217**	**39.125**	**0,04**	**29,5**	**7,0**	**4,2**	**7,1**	**39.928**	**23,0**	**7.260**	**379.293**		**51.011**	32	1.155	234	921		36,1	7,3	4,9	7,1	970	30,3
кр. над.	749	35.658	5.695	29.963		47,6	7,6	6,3	7,1	23.270	31,1	5.298	239.608		37.637	**328.282**	**0,33**	**52,2**	**7,0**	**7,5**	**9,0**	**376.137**	**51,8**
влад.	990	15.684	6.522	9.162		15,8	6,6	2,4	7,1	16.658	16,8	1.962	139.685		13.374	201.971		45,2	7,1	6,4	9,0	250.700	47,3
																126.311		71,2	6,8	10,5	9,0	125.437	63,9

УѢЗДЫ. DISTRICTS.	Гречиха. Sarrasin.										
	Посѣвная площадь 1910 г. въ десят. Superficie emblavée en 1910, en déciatines.	Собрано. Récolte.	Посѣяно. Ensemencement.	Остат. за посѣв. Produit net. Весь. Absolu.	Остат. за посѣв. Produit net. На 1 душу насел. Par habitant.	На 1 десят. Par déciat. Собрано. Récolte.	На 1 десят. Par déciat. Посѣяно. Ensemencement.	Урожай самъ. Rendement à.	Вѣсъ четверти въ пудахъ. Poids d'une tchetv. en pouds.	Собрано соломы. Récolte de la pai Всего. Totale.	Собрано соломы. Récolte de la pai На одну десят. Par déciatine.
	Пудовъ. Pouds.								Пудовъ. Pouds.		
1	2	3	4	5	6	7	8	9	10	11	
ДАГЕСТАНСКАЯ.											
1. Темиръ-Ханъ-Шур. кр. над.	1	39	7	32		38,8	7,0	5,5	7,0	33	33,4
1. Темиръ-Ханъ-Шур. влад.	—	—	—	—		—	—	—	—	—	—
въ округѣ	**1**	**39**	**7**	**32**	0,00	**38,8**	**7,0**	**5,5**	**7,0**	**33**	**33,4**
2. Аварскій. кр. над.	—	—	—	—		—	—	—	—	—	—
2. Аварскій. влад.	—	—	—	—		—	—	—	—	—	—
въ округѣ	—	—	—	—	—	—	—	—	—	—	—
3. Андійскій. кр. над.	—	—	—	—		—	—	—	—	—	—
3. Андійскій. влад.	—	—	—	—		—	—	—	—	—	—
въ округѣ	—	—	—	—	—	—	—	—	—	—	—
4. Гунибскій. кр. над.	—	—	—	—		—	—	—	—	—	—
4. Гунибскій. влад.	—	—	—	—		—	—	—	—	—	—
въ округѣ	—	—	—	—	—	—	—	—	—	—	—
5. Даргинскій. кр. над.	—	—	—	—		—	—	—	—	—	—
5. Даргинскій. влад.	—	—	—	—		—	—	—	—	—	—
въ округѣ	—	—	—	—	—	—	—	—	—	—	—
6. Казикумухскій. кр. над.	10	364	68	296		36,4	6,8	5,4	7,0	350	35,0
6. Казикумухскій. влад.	—	—	—	—		—	—	—	—	—	—
въ округѣ	**10**	**364**	**68**	**296**	0,00	**36,4**	**6,8**	**5,4**	**7,0**	**350**	**35,0**
7. Кайтаго-Табасаранск. кр. над.	1	39	7	32		39,0	7,0	5,6	7,0	36	36,0
7. Кайтаго-Табасаранск. влад.	—	—	—	—		—	—	—	—	—	—
въ округѣ	**1**	**39**	**7**	**32**	0,00	**39,0**	**7,0**	**5,6**	**7,0**	**36**	**36,0**
8. Кюринскій. кр. над.	48	2.054	336	1.718		42,8	7,0	6,1	7,0	1.930	40,2
8. Кюринскій. влад.	—	—	—	—		—	—	—	—	—	—
въ округѣ	**48**	**2.054**	**336**	**1.718**	0,02	**42,8**	**7,0**	**6,1**	**7,0**	**1.930**	**40,2**
9. Самурскій. кр. над.	—	—	—	—		—	—	—	—	—	—
9. Самурскій. влад.	—	—	—	—		—	—	—	—	—	—
въ округѣ	—	—	—	—	—	—	—	—	—	—	—
Въ области	**60**	**2.496**	**418**	**2.078**	**0,00**	**41,6**	**7,0**	**6,0**	**7,0**	**2.349**	**39,2**
кр. над.	60	2.496	418	2.078		41,6	7,0	6,0	7,0	2.349	39,2
влад.	—	—	—	—		—	—	—	—	—	—
ЕЛИСАВЕТПОЛЬСКАЯ.											
1. Елисаветпольскій. кр. над.	32	1.155	234	921		36,1	7,3	4,9	7,1	970	30,3
1. Елисаветпольскій. влад.	—	—	—	—		—	—	—	—	—	—
въ уѣздѣ	**32**	**1.155**	**234**	**921**	0,01	**36,1**	**7,3**	**4,9**	**7,1**	**970**	**30,3**
Въ губерніи.	**47**	**1.750**	**340**	**1.410**	**0,00**	**37,2**	**7,2**	**5,2**	**7,1**	**1.479**	**31,5**
кр. над.	15	595	106	489		39,7	7,1	5,6	7,0	509	33,9
влад.	32	1.155	234	921		36,1	7,3	4,9	7,1	970	30,3

УѢЗДЫ. DISTRICTS.	Просо. Millet.											Джугара.		
	Посѣвная площадь 1910 г. въ десят. Superficie emblavée en 1910, en déciatines.	Собрано. Récolte.	Посѣяно. Ensemencement.	Остат. за посѣв. Produit net. Весь. Absolu.	Остат. за посѣв. Produit net. На 1 душу насел. Par habitant.	На 1 десят. Par déciat. Собрано. Récolte.	На 1 десят. Par déciat. Посѣяно. Ensemencement.	Урожай самъ. Rendement à.	Вѣсъ четверти въ пудахъ. Poids d'une tchetv. en pouds.	Собрано соломы. Récolte de la paille. Всего. Totale.	Собрано соломы. Récolte de la paille. На одну десят. Par déciatine.	Посѣвная площадь 1910 г. въ десят. Superficie emblavée en 1910, en déciatines.	Собрано. Récolte.	Посѣяно. Ensemencement.
	Пудовъ. Pouds.									Пудовъ. Pouds.		Пудовъ.		
1	2	3	4	5	6	7	8	9	10	11	12	1	2	3
ДАГЕСТАНСКАЯ.														
1. Темиръ-Ханъ-Шур. кр. над.	695	35.793	2.780	33.013		51,5	4,0	12,9	10,0	41.700	60,0	—	—	—
влад.	82	4.010	328	3.682		48,9	4,0	12,2	10,0	4.510	55,0	—	—	—
Въ округѣ	**777**	**39.803**	**3.108**	**36.695**	0,35	**51,2**	**4,0**	**12,8**	**10,0**	**46.210**	**59,5**	—	—	—
2. Аварскій. кр. над.	—	—	—	—		—	—	—	—	—	—	—	—	—
влад.	—	—	—	—		—	—	—	—	—	—	—	—	—
въ округѣ	—	—	—	—	—	—	—	—	—	—	—	—	—	—
3. Андійскій. кр. над.	7	239	28	211		34,1	4,0	8,5	9,8	246	35,1	—	—	—
влад.	—	—	—	—		—	—	—	—	—	—	—	—	—
въ округѣ	**7**	**239**	**28**	**211**	0,00	**34,1**	**4,0**	**8,5**	**9,8**	**246**	**35,1**	—	—	—
4. Гунибскій. кр. над.	26	889	83	806		34,2	3,2	10,7	10,0	939	36,1	—	—	—
влад.	—	—	—	—		—	—	—	—	—	—	—	—	—
въ округѣ	**26**	**889**	**83**	**806**	0.01	**34,2**	**3,2**	**10,7**	**10,0**	**939**	**36,1**	—	—	—
5. Даргин-скій. кр. над.	32	4.544	115	4.429		142,0	3,6	39,4	9.0	4.304	134,5	—	—	—
влад.	17	1.700	54	1.646		100,0	3,2	31.4	10,0	1.088	64,0	—	—	—
въ округѣ	**49**	**6.244**	**169**	**6.075**	0,07	**127,3**	**3,4**	**37,4**	**9,3**	**5.392**	**110,0**	—	—	—
6. Казику-мухскій. кр. над.	467	40.162	1.448	38.714		86,0	3,1	27,7	10,0	26.152	56,0	—	—	—
влад.	—	—	—	—		—	—	—	—	—	—	—	—	—
въ округѣ	**467**	**40.162**	**1.448**	**38.714**	0,66	**86,0**	**3,1**	**27,7**	**10,0**	**26.152**	**56,0**	—	—	—
7. Кайтаго-Табасаранск. кр. над.	151	6.418	483	5.935		42,5	3,2	13,3	10,0	6.372	42,2	—	—	—
влад.	3	32	8	24		10,5	2,5	4,0	10,0	165	55,0	—	—	—
въ округѣ	**154**	**6.450**	**491**	**5.959**	0,08	**41,9**	**3,2**	**13,2**	**10,0**	**6.537**	**42,4**	—	—	—
8. Кюрин-скій. кр. над.	393	21.851	1.140	20.711		55,6	2,9	19,2	9,8	11.666	29,7	—	—	—
влад.	9	325	36	289		36,1	4.0	9,0	10,0	132	14,7	—	—	—
въ округѣ	**402**	**22.176**	**1.176**	**21.000**	0,19	**55,2**	**2,9**	**19,0**	**9,8**	**11.798**	**29,6**	—	—	—
9. Самурскій. кр. над.	164	7.757	410	7.347		47,3	2,5	18,9	8,4	5.528	33,1	—	—	—
влад.	90	2.970	360	2.610		33 0	4,0	8,3	10,0	3.150	35,0	—	—	—
въ округѣ	**254**	**10.727**	**770**	**9.957**	0,13	**42.2**	**3,0**	**14,0**	**8,8**	**8.678**	**34,2**	—	—	—
Въ области.	**2.136**	**126.690**	**7.273**	**119.417**	0,18	**59,3**	**3,4**	**17,4**	**9,8**	**105.952**	**49,6**	—	—	—
кр. над.	1.935	117.653	6.487	111.166		61,8	3,4	18,1	9,8	96.907	50,1	—	—	—
влад.	201	9.037	786	8.251		45,0	3,9	11,5	10,0	9.045	45,0	—	—	—
ЕЛИСАВЕТПОЛЬСКАЯ.														
1. Елисавет-польскій. кр. над.	563	18.072	1.520	16.552		32,1	2,7	11,9	10,0	17.678	31,4	—	—	—
влад.	394	12.608	867	11.741		32,0	2,2	14,5	10,0	15.366	39,0	—	—	—
въ уѣздѣ	**957**	**30.680**	**2.387**	**28.293**	0,15	**32,1**	**2,5**	**12,8**	**10,0**	**33.044**	**34,5**	—	—	—
2. Арешскій. кр. над.	276	7.286	828	6.458		26,4	3,0	8,8	10,0	9.218	33,4	—	—	—
влад.	606	10.181	1.091	9.090		16,8	1,8	9,3	10.0	33.936	56,0	—	—	—
въ уѣздѣ	**882**	**17.467**	**1.919**	**15.548**	0,21	**19,8**	**2,2**	**9,0**	**10.0**	**43.154**	**48,9**	—	—	—
3. Джеван-ширскій. кр. над.	418	10.032	836	9.196		24,0	2,0	12,0	10,0	12.540	30,0	—	—	—
влад.	128	2.560	256	2.304		20,0	2,0	10,0	8,0	5.120	40,0	—	—	—
въ уѣздѣ	**546**	**12.592**	**1.092**	**11.500**	0,15	**23,1**	**2,0**	**11,6**	**9,5**	**17.660**	**32,3**	—	—	—
4. Зангевур-скій. кр. над.	452	8.136	859	7.277		18,0	1,9	9,5	10,0	11.345	25,1	—	—	—
влад.	302	3.020	302	2.718		10,0	1,0	10,0	9,0	6.040	20,0	9	544	36
въ уѣздѣ	**754**	**11.156**	**1.161**	**9.995**	0,06	**14,8**	**1,5**	**9,9**	**9,7**	**17.385**	**23,1**	**9**	**544**	**36**
5. Казахскій. кр. над.	690	23.184	1.587	21.597		33,6	2,3	14,6	10,0	24.495	35,5	—	—	—
влад.	218	3.902	283	3.619		17,9	1,3	13,8	10,0	5.842	26,8	—	—	—
въ уѣздѣ	**908**	**27.086**	**1.870**	**25.216**	0,20	**29,8**	**2,1**	**14,2**	**10,0**	**30.337**	**33,4**	—	—	—
6. Карягин-скій. кр. над.	194	7.081	524	6.557		36,5	2,7	13,5	10,0	3.046	15,7	—	—	—
влад.	329	13.160	823	12.337		40,0	2,5	16,0	10.0	6.712	20.4	—	—	—
въ уѣздѣ	**523**	**20.241**	**1.347**	**18.894**	0,25	**38,7**	**2,6**	**14,9**	**10,0**	**9.758**	**18,7**	—	—	—
7. Нухинскій. кр. над.	904	19.978	1.627	18.351		22,1	1,8	12,3	9,8	39.324	43,5	—	—	—
влад.	410	20.090	1.640	18.450		49,0	4,0	12,2	10.0	7.585	18,5	—	—	—
въ уѣздѣ	**1.314**	**40.068**	**3.267**	**36.801**	0,29	**30,5**	**2,5**	**12,2**	**9,9**	**46.909**	**35,7**	—	—	—
8. Шушин-скій. кр. над.	2.723	87.681	8.441	79.240		32,2	3,1	10,4	10,0	46.563	17,1	—	—	—
влад.	805	16.020	1.771	14.249		19.9	2,2	9,0	9,6	9.580	11,9	—	—	—
въ уѣздѣ	**3.528**	**103.701**	**10.212**	**93.489**	0,54	**29,4**	**2,9**	**10,1**	**9,9**	**56.143**	**15,9**	—	—	—
Въ губерніи.	**9.112**	**262.991**	**23.255**	**239.736**	0,24	**27,9**	**2,5**	**11,2**	**9,9**	**254.390**	**27.0**	**9**	**544**	**36**
кр. над.	6.220	181.450	16.222	165.228		29,2	2,6	11,2	10,0	164.209	26,4	—	—	—
влад.	3.192	81.541	7.033	74.508		25,5	2,2	11,6	9,8	90.181	28,3	9	544	36

Millet.								Кукуруза. Maïs.									
Остат. за посѣв. Produit net. Весь. Absolu.	Остат. за посѣв. Produit net. На 1 душу насел. Par habitant.	На 1 десят. Par déciat. Собрано. Récolte.	На 1 десят. Par déciat. Посѣяно. Ensemencement.	Урожай самъ. Rendement à.	Вѣсъ четверти въ пудахъ. Poids d'une tchetv. en pouds.	Собрано соломы. Récolte de la paille. Всего. Totale.	Собрано соломы. Récolte de la paille. На одну десят. Par déciatine.	Посѣвная площадь 1910 г. въ десят. Superficie emblavée en 1910, en déciatines.	Собрано. Récolte.	Посѣяно. Ensemencement.	Остат. за посѣв. Produit net. Весь. Absolu.	Остат. за посѣв. Produit net. На 1 душу насел. Par habitant.	На 1 десят. Par déciat. Собрано. Récolte.	На 1 десят. Par déciat. Посѣяно. Ensemencement.	Урожай самъ. Rendement à.	Вѣсъ четверти въ пудахъ. Poids d'une tchetv. en pouds.	Собрано соломы. Récolte de la paille. Всего. Totale.	Собрано соломы. Récolte de la paille. На 1 душу насел. Par habitant.
Pouds.						Пудовъ. Pouds.		Пудовъ. Pouds.									
4	5	6	7	8	9	10	11	1	2	3	4	5	6	7	8	9	10	11
—	—	—	—	—	—	—	—	4.669	513.590	18.676	494.914		110,0	4,0	27,5	10,0	159.213	34,1
—	—	—	—	—	—	—	—	404	27.876	1.616	26.260		69,0	4,0	17,3	10,0	9.211	22,8
—	—	—	—	—	—	—	—	**5.073**	**541.466**	**20.292**	**521.174**	4,91	**106,7**	**4,0**	**26,7**	**10,0**	**168.424**	**33,2**
—	—	—	—	—	—	—	—	5	300	13	287		60,0	2,5	23,1	10,0	361	72,1
—	—	—	—	—	—	—	—	—	—	—	—	—	—	—	—	—	—	—
—	—	—	—	—	—	—	—	**5**	**300**	**13**	**287**	0,00	**60,0**	**2.5**	**23,1**	**10,0**	**361**	**72,1**
—	—	—	—	—	—	—	—	365	28.872	1.351	27.521		79,1	3,7	21,4	9,2	20.075	55,0
—	—	—	—	—	—	—	—	18	2.565	72	2.493		142,5	4,0	35,6	9,0	1.458	81,0
—	—	—	—	—	—	—	—	**383**	**31.437**	**1.423**	**30.014**	0,58	**82,0**	**3,7**	**22,1**	**9,2**	**21.533**	**56,2**
—	—	—	—	—	—	—	—	432	35.035	1.728	33.307		81,1	4,0	20,3	9,5	46.354	107,3
—	—	—	—	—	—	—	—	4	160	16	144		40,0	4,0	10,0	9,0	240	60,0
—	—	—	—	—	—	—	—	**436**	**35.195**	**1.744**	**33.451**	0,49	**80,7**	**4,0**	**20,2**	**9,5**	**46.594**	**106,9**
—	—	—	—	—	—	—	—	192	11.251	538	10.713		58,6	2,8	20,9	9,8	16.800	87,5
—	—	—	—	—	—	—	—	10	639	26	613		63,9	2,6	24,6	10,0	388	38,8
—	—	—	—	—	—	—	—	**202**	**11.890**	**564**	**11.326**	0,13	**58,9**	**2,8**	**21,0**	**9,8**	**17.188**	**85,1**
—	—	—	—	—	—	—	—	2	136	6	130		68,0	3,1	2,2	9,8	131	65,5
—	—	—	—	—	—	—	—	—	—	—	—	—	—	—	—	—	—	—
—	—	—	—	—	—	—	—	**2**	**136**	**6**	**130**	0,00	**68,0**	**3,1**	**2,2**	**9,8**	**131**	**65,5**
—	—	—	—	—	—	—	—	34	595	34	561		17,5	1,0	17,5	10,0	1.248	36,7
—	—	—	—	—	—	—	—	—	—	—	—	—	—	—	—	—	—	—
—	—	—	—	—	—	—	—	**34**	**595**	**34**	**561**	0,00	**17,5**	**1,0**	**17,5**	**10,0**	**1.248**	**36,7**
—	—	—	—	—	—	—	—	257	17.990	1.028	16.962		70,0	4,0	17,5	10,0	16.834	65,5
—	—	—	—	—	—	—	—	—	—	—	—	—	—	—	—	—	—	—
—	—	—	—	—	—	—	—	**257**	**17.990**	**1.028**	**16.962**	0,16	**70,0**	**4,0**	**17,5**	**10,0**	**16.834**	**65 5**
—	—	—	—	—	—	—	—	—	—	—	—	—	—	—	—	—	—	—
—	—	—	—	—	—	—	—	—	—	—	—	—	—	—	—	—	—	—
—	—	—	—	—	—	—	—	—	—	—	—	—	—	—	—	—	—	—
—	—	—	—	—	—	—	—	**6.392**	**639.009**	**25.104**	**613.905**	0,76	**100,0**	**3,9**	**25,5**	**9.9**	**272.313**	**42,6**
—	—	—	—	—	—	—	—	5.956	607.769	23.374	584.395		102,0	3.9	26,0	9.9	261.016	43,9
—	—	—	—	—	—	—	—	436	31.240	1.730	29.510		71,7	4,0	18,1	9.9	11.297	25,9
—	—	—	—	—	—	—	—											
—	—	—	—	—	—	—	—	75	6.000	143	5.857		80,0	1,9	42,1	10,0	5.250	70,0
—	—	—	—	—	—	—	—	60	6.000	138	5.862		100,0	2,3	43,5	10,0	5.130	85,5
—	—	—	—	—	—	—	—	**135**	**12.000**	**281**	**11.719**	0,06	**88,9**	**2,1**	**42,3**	**10,0**	**10.380**	**76,9**
—	—	—	—	—	—	—	—	—	—	—	—	—	—	—	—	—	—	—
—	—	—	—	—	—	—	—	—	—	—	—	—	—	—	—	—	—	—
—	—	—	—	—	—	—	—	—	—	—	—	—	—	—	—	—	—	—
—	—	—	—	—	—	—	—	2	16	4	12		8,0	2,0	4,0	10,0	30	15,0
—	—	—	—	—	—	—	—	—	—	—	—	—	—	—	—	—	—	—
—	—	—	—	—	—	—	—	**2**	**16**	**4**	**12**	0,00	**8,0**	**2,0**	**4,0**	**10,0**	**30**	**15,0**
—	—	—	—	—	—	—	—	6	144	24	120		24,0	4,0	6,0	10,0	48	8,0
508	—	60,4	4,0	15,1	10,0	585	65,0	19	855	32	823		45,0	1,7	26,5	10,0	950	50,0
508	—	**60,4**	**4,0**	**15,1**	**10,0**	**585**	**65,0**	**25**	**999**	**56**	**943**	0,01	**40,0**	**2,2**	**18,2**	**10,0**	**998**	**39,9**
—	—	—	—	—	—	—	—	119	2.463	214	2.249		20,7	1,8	11,5	10,0	3.784	31,8
—	—	—	—	—	—	—	—	100	2.960	180	2.780		29,6	1,8	16,4	10,0	3.410	34,1
—	—	—	—	—	—	—	—	**219**	**5.423**	**394**	**5.029**	0,04	**24,8**	**1,8**	**13,8**	**10,0**	**7.194**	**32,8**
—	—	—	—	—	—	—	—	—	—	—	—	—	—	—	—	—	—	—
—	—	—	—	—	—	—	—	—	—	—	—	—	—	—	—	—	—	—
—	—	—	—	—	—	—	—	—	—	—	—	—	—	—	—	—	—	—
—	—	—	—	—	—	—	—	—	—	—	—	—	—	—	—	—	—	—
—	—	—	—	—	—	—	—	—	—	—	—	—	—	—	—	—	—	—
—	—	—	—	—	—	—	—	183	11.566	732	10.834		63,2	4,0	15,8	10,0	3.294	18,0
—	—	—	—	—	—	—	—	170	11.900	680	11.220		70,0	4,0	17,5	10,0	2.720	16,0
—	—	—	—	—	—	—	—	**353**	**23.466**	**1.412**	**22.054**	0,13	**66,5**	**4,0**	**16,6**	**10,0**	**6.014**	**17,0**
508	—	**60,4**	**4,0**	**15,1**	**10,0**	**585**	**65,0**	**734**	**41.904**	**2.147**	**39.757**	**0,04**	**57,1**	**2,9**	**19,7**	**10,0**	**24.616**	**33,5**
—	—	—	—	—	—	—	—	385	20.189	1.117	19.072		52,4	2,9	18,1	10,0	12.406	32,2
508		60,4	4,0	15,1	10,0	585	65,0	349	21.715	1.030	20.685		62,2	3,0	20,7	10,0	12.210	35,0

УѢЗДЫ. DISTRICTS.	Горохъ. Pois.									Чечевица. Lentilles.									
	Посѣвная площадь 1910 г. въ десят. Superficie ensemencée en 1910, en déciatines.	Собрано. Récolte.	Посѣяно. Ensemencement.	Остат. за посѣв. Produit net.		На 1 десят. Par déciat.		Урожай самъ. Rendement à.	Вѣсъ четверти въ пудахъ. Poids d'une tchetverte en pouds.	Посѣвная площадь 1910 г. въ десят. Superficie ensemencée en 1910, en déciatines.	Собрано. Récolte.	Посѣяно. Ensemencement.	Остатокъ за посѣвомъ. Produit net.		На 1 десятину. Par déciatine.		Урожай самъ. Rendement à.	Вѣсъ четверти въ пудахъ. Poids d'une tchetverte en pouds.
				Вес. Absolu.	На 1 душу насел. Par habitant.								Вес. Absolu.	На 1 душу насел. Par habitant.				
		Пудовъ. Poud s.									Пудовъ. Poud s.								
1	2	3	4	5	6	7	8	9	10	1	2	3	4	5	6	7	8	9	
ДАГЕСТАНСКАЯ.																			
1. Темиръ-Ханъ-Шур. кр. над.	7	63	42	21		9,0	6,0	1,5	10,0	—	—	—	—	—	—	—	—	—	—
1. Темиръ-Ханъ-Шур. влад.	—	—	—	—		—	—	—	—	—	—	—	—	—	—	—	—	—	—
въ округѣ	7	63	42	21	0,00	9,0	6,0	1,5	10,0	—	—	—	—	—	—	—	—	—	—
2. Аварскій. кр. над.	31	1.488	186	1.302		48,0	6,0	8,0	10,0	—	—	1	—	—	36,6	6,0	6,0	10,0	78
2. Аварскій. влад.	—	—	—	—		—	—	—	—	—	—	—	31		—	—	—	—	2
въ округѣ	31	1.488	186	1.302	0,03	48,0	6,0	8,0	10,0	—	—	1	31	0,00	36,6	6,0	6,0	10,0	80
3. Андійскій. кр. над.	—	—	—	—		—	—	—	—	—	—	—	—	—	—	—	—	—	18
3. Андійскій. влад.	—	—	—	—		—	—	—	—	—	—	—	—	—	—	—	—	—	2
въ округѣ	—	—	—	—	—	—	—	—	—	—	—	—	—	—	—	—	—	—	20
4. Гунибскій. кр. над.	—	—	—	—		—	—	—	—	—	—	—	—	—	—	—	—	—	40
4. Гунибскій. влад.	—	—	—	—		—	—	—	—	—	—	—	—	—	—	—	—	—	—
въ округѣ	—	—	—	—	—	—	—	—	—	—	—	—	—	—	—	—	—	—	40
5. Даргинскій. кр. над.	29	3.263	189	3.074		112,5	6,5	17,3	10,0	—	—	4	—	—	62,3	6,5	9,5	10,0	19
5. Даргинскій. влад.	—	—	—	—		—	—	—	—	—	—	—	223		—	—	—	—	—
въ округѣ	29	3.263	189	3.074	0,04	112,5	6,5	17,3	10,0	—	—	4	223	—	62,3	6,5	9,5	10,0	19
6. Казикумухскій. кр. над.	—	—	—	—		—	—	—	—	—	—	23	—	—	94,5	6,0	15,8	10,0	387
6. Казикумухскій. влад.	—	—	—	—		—	—	—	—	—	—	—	2.036		—	—	—	—	—
въ округѣ	—	—	—	—	—	—	—	—	—	—	—	23	2.036	0,03	94,5	6,0	15,8	10,0	387
7. Кайтаго-Табасаранск. кр. над.	—	—	—	—		—	—	—	—	—	—	—	—	—	—	—	—	—	22
7. Кайтаго-Табасаранск. влад.	—	—	—	—		—	—	—	—	—	—	—	—	—	—	—	—	—	—
въ округѣ	—	—	—	—	—	—	—	—	—	—	—	—	—	—	—	—	—	—	22
8. Кюринскій кр. над.	9	594	72	522		66,0	8,0	8,3	8,0	—	—	6	—	—	70,4	6,0	11,7	10,0	—
8. Кюринскій влад.	—	—	—	—		—	—	—	—	—	—	—	386		—	—	—	—	—
въ округѣ	9	594	72	522	0,00	66,0	8,0	8,3	8,0	—	—	6	386	—	70,4	6,0	11,7	10,0	—
9. Самурскій. кр. над.	266	5.559	1.985	3.574		20,9	7,5	2,8	10,0	—	—	—	—	—	—	—	—	—	—
9. Самурскій. влад.	—	—	—	—		—	—	—	—	—	—	—	—	—	—	—	—	—	—
въ округѣ	266	5.559	1.985	3.574	0,05	20,9	7,5	2,8	10,0	—	—	—	—	—	—	—	—	—	—
Въ области	342	10.967	2.474	8.493	0,01	32,1	7,2	4,5	9,9	—	2.882	34	2.676	0,00	84,8	6,1	13,9	10,0	568
кр. над.	342	10.967	2.474	8.493		32,1	7,2	4,5	9,9	—	2.882	34	2.676		84,8	6,1	13,9	10,0	564
влад.	—	—	—	—		—	—	—	—	—	—	—	—		—	—	—	—	4
ЕЛИСАВЕТПОЛЬСКАЯ.																			
1. Елисаветпольскій. кр. над.	—	—	—	—		—	—	—	—	—	—	—	—	—	—	—	—	—	—
1. Елисаветпольскій. влад.	—	—	—	—		—	—	—	—	—	—	—	—		—	—	—	—	—
въ уѣздѣ	—	—	—	—	—	—	—	—	—	—	—	—	—	—	—	—	—	—	—
2. Арешскій. кр. над.	—	—	—	—		—	—	—	—	—	—	—	—	—	—	—	—	—	—
2. Арешскій. влад.	—	—	—	—		—	—	—	—	—	—	—	—		—	—	—	—	—
въ уѣздѣ	—	—	—	—	—	—	—	—	—	—	—	—	—	—	—	—	—	—	—
3. Джеваншірскій. кр. над.	—	—	—	—		—	—	—	—	—	—	1	—	—	44,1	6,0	7,4	10,0	22
3. Джеваншірскій. влад.	—	—	—	—		—	—	—	—	—	—	—	38		—	—	—	—	—
въ уѣздѣ	—	—	—	—	—	—	—	—	—	—	—	1	38	0,00	44,1	6,0	7,4	10,0	22
4. Зангезурскій. кр. над.	—	—	—	—		—	—	—	—	—	—	135	5.603	918	41,5	6,8	6,1	10,0	96
4. Зангезурскій. влад.	—	—	—	—		—	—	—	—	—	—	—	4.685		—	—	—	—	—
въ уѣздѣ	—	—	—	—	—	—	—	—	—	—	—	135	5.603	918	41,5	6,8	6,1	10,0	96
5. Казахскій. кр. над.	8	201	56	145		25,1	7,0	3,6	10,0	—	—	—	—	—	—	—	—	—	14
5. Казахскій. влад.	—	—	—	—		—	—	—	—	—	—	—	—		—	—	—	—	2
въ уѣздѣ	8	201	56	145	0,00	25,1	7,0	3,6	10,0	—	—	—	—	—	—	—	—	—	16
6. Карягинскій. кр. над.	42	1.050	252	798		25,0	6,0	4,2	10,0	—	—	—	—	—	—	—	—	—	—
6. Карягинскій. влад.	—	—	—	—		—	—	—	—	—	—	—	—		—	—	—	—	—
въ уѣздѣ	42	1.050	252	798	0,01	25,0	6,0	4,2	10,0	—	—	—	—	—	—	—	—	—	—
7. Нухинскій. кр. над.	—	—	—	—		—	—	—	—	—	—	—	—	—	—	—	—	—	—
7. Нухинскій. влад.	—	—	—	—		—	—	—	—	—	—	—	—		—	—	—	—	—
въ уѣздѣ	—	—	—	—	—	—	—	—	—	—	—	—	—	—	—	—	—	—	—
8. Шушинскій. кр. над.	30	858	189	669		28,6	6,3	4,5	10,0	—	—	1	—	—	42,4	6,3	6,7	10,0	37
8. Шушинскій. влад.	—	—	—	—		—	—	—	—	—	—	—	36		—	—	—	—	26
въ уѣздѣ	30	858	189	669	0,00	28,6	6,3	4,5	10,0	—	—	1	36	0,00	42,4	6,3	6,7	10,0	63
Въ губерніи	80	2.109	497	1.612	0,00	26,4	6,2	4,3	10,0	—	5.689	137	4.759	0,00	41,5	6,8	6,1	10,0	197
кр. над.	80	2.109	497	1.612		26,4	6,2	4,3	10,0	—	5.689	137	4.759		41,5	6,8	6,1	10,0	169
влад.	—	—	—	—		—	—	—	—	—	—	—	—		—	—	—	—	28

УѢЗДЫ. DISTRICTS.	Бобы. Fèves.								
	Посѣвная площадь 1910 г. въ десят. Superficie ensemencée en 1910, en déciatines.	Собрано. Récolte.	Посѣяно. Ensemencement.	Остат. за посѣв. Produit net.		На 1 десятину. Par déciatine.		Урожай самъ. Rendement à.	Вѣсъ четверти въ пудахъ. Poids d'une tchetverte en pouds.
				Вес. Absolu.	На 1 душу насел. Par habitant.				
		Пудовъ. Poud s.							
	1	2	3	4	5	6	7	8	9
1. Темиръ-Ханъ-Шур. кр. над.	—	—	—	—		—	—	—	—
1. Темиръ-Ханъ-Шур. влад.	—	—	—	—		—	—	—	—
въ округѣ	—	—	—	—	—	—	—	—	—
2. Аварскій. кр. над.	78	3.003	468	2.535		38,5	6,0	6,4	10,0
2. Аварскій. влад.	2	48	12	36		24,0	6,0	4,0	10,0
въ округѣ	80	3.051	480	2.571	0,06	38,1	6,0	6,4	10,0
3. Андійскій. кр. над.	18	518	104	414		28,8	5,8	5,0	10,0
3. Андійскій. влад.	2	154	12	142		76,8	6,0	12,8	10,0
въ округѣ	20	672	116	556	0,02	33,6	5,8	5,8	10,0
4. Гунибскій. кр. над.	40	2.540	240	2.300		64,0	6,0	10,7	8,8
4. Гунибскій. влад.	—	—	—	—		—	—	—	—
въ округѣ	40	2.540	240	2.300	0,03	64,0	6,0	10,7	8,8
5. Даргинскій. кр. над.	19	1.045	114	931		55,0	6,0	9,2	10,0
5. Даргинскій. влад.	—	—	—	—		—	—	—	—
въ округѣ	19	1.045	114	931	0,01	55,0	6,0	9,2	10,0
6. Казикумухскій. кр. над.	387	31.889	2.322	29.567		82,4	6,0	13,7	10,0
6. Казикумухскій. влад.	—	—	—	—		—	—	—	—
въ округѣ	387	31.889	2.322	29.567	0,50	82,4	6,0	13,7	10,0
7. Кайтаго-Табасаранск. кр. над.	22	1.184	132	1.052		53,8	6,0	9,0	10,0
7. Кайтаго-Табасаранск. влад.	—	—	—	—		—	—	—	—
въ округѣ	22	1.184	132	1.052	0,01	53,8	6,0	9,0	10,0
8. Кюринскій кр. над.	—	—	—	—		—	—	—	—
8. Кюринскій влад.	—	—	—	—		—	—	—	—
въ округѣ	—	—	—	—	—	—	—	—	—
9. Самурскій. кр. над.	—	—	—	—		—	—	—	—
9. Самурскій. влад.	—	—	—	—		—	—	—	—
въ округѣ	—	—	—	—	—	—	—	—	—
Въ области	568	40.381	3.404	36.977	0,05	71,1	6,0	11,9	9,9
кр. над.	564	40.179	3.380	36.799		71,2	6,0	11,9	9,9
влад.	4	202	24	178		50,5	6,0	8,4	10,1
ЕЛИСАВЕТПОЛЬСКАЯ.									
1. Елисаветпольскій. кр. над.	—	—	—	—		—	—	—	—
1. Елисаветпольскій. влад.	—	—	—	—		—	—	—	—
въ уѣздѣ	—	—	—	—	—	—	—	—	—
2. Арешскій. кр. над.	—	—	—	—		—	—	—	—
2. Арешскій. влад.	—	—	—	—		—	—	—	—
въ уѣздѣ	—	—	—	—	—	—	—	—	—
3. Джеваншірскій. кр. над.	22	810	132	678		36,8	6,0	6,1	10,0
3. Джеваншірскій. влад.	—	—	—	—		—	—	—	—
въ уѣздѣ	22	810	132	678	0,01	36,8	6,0	6,1	10,0
4. Зангезурскій. кр. над.	96	749	672	77		7,8	7,0	1,1	10,0
4. Зангезурскій. влад.	—	—	—	—		—	—	—	—
въ уѣздѣ	96	749	672	77	0,00	7,8	7,0	1,1	10,0
5. Казахскій. кр. над.	14	396	98	298		28,3	7,0	4,0	10,0
5. Казахскій. влад.	2	64	13	51		31,8	6,4	5,0	10,0
въ уѣздѣ	16	460	111	349	0,00	28,8	6,9	4.2	10,0
6. Карягинскій. кр. над.	—	—	—	—		—	—	—	—
6. Карягинскій. влад.	—	—	—	—		—	—	—	—
въ уѣздѣ	—	—	—	—	—	—	—	—	—
7. Нухинскій. кр. над.	—	—	—	—		—	—	—	—
7. Нухинскій. влад.	—	—	—	—		—	—	—	—
въ уѣздѣ	—	—	—	—	—	—	—	—	—
8. Шушинскій. кр. над.	37	955	244	711		25,8	6,6	3,9	10,0
8. Шушинскій. влад.	26	624	156	468		24,0	6,0	4,0	10,0
въ уѣздѣ	63	1.579	400	1.179	0,01	25,1	6,3	4,0	10,0
Въ губерніи	197	3.598	1.315	2.283	0,00	18,3	6,7	2,7	10,0
кр. над.	169	2.910	1.146	1.764		17,2	6,8	2,5	10,0
влад.	28	688	169	519		24,6	6,0	4,1	10,0

УѢЗДЫ. DISTRICTS.	Картофель. Pommes de terre.								Овесъ. Avoine.									
	Посѣвная площадь 1910 г. въ десятинахъ. Superficie emblavée en 1910, en déciatines.	Собрано. Récolte.	Посѣяно. Ensemencement.	Остатокъ за посѣвомъ. Produit net. Весь. Absolu.	Остатокъ за посѣвомъ. Produit net. На одну душу населенія. Par habitant.	На одну десятину. Par déciatine. Собрано. Récolte.	На одну десятину. Par déciatine. Посѣяно. Ensemencement.	Урожай самъ. Rendement à.	Всѣсъ четверти въ пудахъ. Poids d'une tchetverte en pouds.	Посѣвная площадь 1910 г. въ десятинахъ. Superficie emblavée en 1910, en déciatines.	Собрано. Récolte.	Посѣяно. Ensemencement.	Остатокъ за посѣвомъ. Produit net.	На одну десятину. Par déciatine. Собрано. Récolte.	На одну десятину. Par déciatine. Посѣяно. Ensemencement.	Урожай самъ. Rendement à.	Всѣсъ четверти въ пудахъ. Poids d'une tchetverte en pouds.	Собрано соломы. Récolte de la paille. Всего. Totale.	Собрано соломы. Récolte de la paille. На одну десятину. Par déciatine.
	Пудовъ. Pouds.									Пудовъ. Pouds.									
1	2	3	4	5	6	7	8	9	10	1	2	3	4	5	6	7	8	9	10
ДАГЕСТАНСКАЯ.																			
1. Темиръ-Ханъ-Шур. кр. над.	47	7.003	3.041	3.962		149,0	64,7	2,3	10,0	889	45.784	14.224	31.560	51,5	16,0	3,2	6,0	44.450	50,0
влад.	4	393	224	169		98,3	55,9	1,8	10,0	67	3.417	1.065	2.352	51,0	15,9	3,2	6,0	5.025	75,0
въ округѣ	**51**	**7.396**	**3.265**	**4.131**	0.04	**145,0**	**64,0**	**2,3**	**10,0**	**956**	**49.201**	**15.289**	**33.912**	**51,5**	**16,0**	**3,2**	**6,0**	**49.475**	**51,8**
2. Аварскій. кр. над.	11	4.400	440	3.960		400,0	40,0	10,0	10,0	9	406	90	316	45,1	10,0	4,5	6,0	450	50,0
влад.	—	—	—	—		—	—	—	—	1	56	12	44	55,5	12,0	4,7	6,0	58	58,1
въ округѣ	**11**	**4.400**	**440**	**3.960**	0,10	**400,0**	**40,0**	**10,0**	**10,0**	**10**	**462**	**102**	**360**	**46,2**	**10,2**	**4,5**	**6,0**	**508**	**50,8**
3. Авдійскій. кр. над.	11	935	440	495		85,0	40,0	2,2	10,0	161	6.311	2.238	4.073	39,2	13,9	2,8	5,9	5.410	33,6
влад.	—	—	—	—		—	—	—	—	7	286	112	174	40,9	16,0	2,6	6,0	266	38,0
въ округѣ	**11**	**935**	**440**	**495**	0,01	**85,0**	**40.0**	**2,2**	**10,0**	**168**	**6.597**	**2.350**	**4.247**	**39,3**	**14,0**	**2,8**	**5,9**	**5.676**	**33,8**
4. Гунибскій. кр. над.	122	61.683	8.333	53.350		505,6	68,3	7,4	9,8	581	32.187	8.308	23.879	55,4	14,3	3,9	6,0	5.345	92,0
влад.	—	—	—	—		—	—	—	—	—	—	—	—	—	—	—	—	—	—
въ округѣ	**122**	**61.683**	**8.333**	**53.350**	0,79	**505,6**	**68,3**	**7,4**	**9,8**	**581**	**32.187**	**8.308**	**23.879**	**55,4**	**14,3**	**3,9**	**6,0**	**5.345**	**92,0**
5. Даргинскій. кр. над.	41	5.445	1.640	3.805		132,8	40,0	3,3	10,0	141	8.559	2.002	6.557	60,7	14,2	4,3	6,0	8.728	61,9
влад.	10	3.313	400	2.913		331,3	40,0	8,3	10,0	26	1.511	411	1.100	58,1	15,8	3,7	6,0	2.891	111,2
въ округѣ	**51**	**8.758**	**2.040**	**6.718**	0,08	**171,7**	**40,0**	**4,3**	**10,0**	**167**	**10.070**	**2.413**	**7.657**	**60,3**	**14,4**	**4,2**	**6,0**	**11.619**	**69,6**
6. Казикумухскій. кр. над.	6	590	240	350		98,4	40,0	2,5	10,0	197	14.184	2.758	11.426	72,0	14,0	5,1	6,0	3.172	161,0
влад.	—	—	—	—		—	—	—	—	—	—	—	—	—	—	—	—	—	—
въ округѣ	**6**	**590**	**240**	**350**	0,01	**98,4**	**40,0**	**2,5**	**10,0**	**197**	**14.184**	**2.758**	**11.426**	**72,0**	**14,0**	**5,1**	**6,0**	**3.172**	**161,0**
7. Кайтаго-Табасаранск. кр. над.	10	3.200	480	2.720		320,0	48,0	6,7	10,0	184	7.581	1.914	5.667	41,2	10,4	4,0	6,0	10.343	57,3
влад.	—	—	—	—		—	—	—	—	—	—	—	—	—	—	—	—	—	—
въ округѣ	**10**	**3.200**	**480**	**2.720**	0,04	**320,0**	**48,0**	**6,7**	**10,0**	**184**	**7.581**	**1.914**	**5.667**	**41,2**	**10,4**	**4,0**	**6,0**	**10.343**	**57,3**
8. Кюринскій. кр. над.	5	250	200	50		50,0	40,0	1,8	10,0	4	208	50	158	52,0	12,6	4,2	6,0	272	67,9
влад.	—	—	—	—		—	—	—	—	—	—	—	—	—	—	—	—	—	—
въ округѣ	**5**	**250**	**200**	**50**	0,00	**50,0**	**40,0**	**1,8**	**10,0**	**4**	**208**	**50**	**158**	**52,0**	**12,6**	**4,2**	**6,0**	**272**	**67,9**
9. Самурскій. кр. над.	6	1.440	480	960		240,0	80,0	3,0	10,0	26	1.300	260	1.040	50,0	10,0	5,0	6,0	975	37,5
влад.	5	1.741	300	1.441		348,1	60,0	5,8	10,0	28	1.893	384	1.509	67,6	13,7	4,9	6,0	2.397	85,6
въ округѣ	**11**	**3.181**	**780**	**2.401**	0,03	**289,2**	**70,9**	**4,1**	**10,0**	**54**	**3.193**	**644**	**2.549**	**59,1**	**11,9**	**5,0**	**6,0**	**3.372**	**62,4**
Въ области	**278**	**90.393**	**16.218**	**74.175**	**0,11**	**325,2**	**58,3**	**5,6**	**9,9**	**2.321**	**123.683**	**33 828**	**89.855**	**53,3**	**14,6**	**3,7**	**6,0**	**89.782**	**38,7**
кр. над.	259	84.946	15.294	69.652		322,7	59,1	5,6	9,9	2.192	116.520	31.844	84.676	53,2	14,5	3,7	6,0	79.145	36,1
влад.	19	5.447	924	4.523		286,7	48,6	5,8	10,0	129	7.163	1.984	5.179	55,5	15,4	3,6	6,0	10.637	82,4
ЕЛИСАВЕТПОЛЬСКАЯ.																			
1. Елисаветпольскій. кр. над.	1.693	444.920	114.108	330.812		262,8	67,4	3,9	10,0	698	23.592	7.120	16.472	33,8	10,2	3,3	5,9	20.172	28,9
влад.	51	13.699	3.009	10.690		268,6	59,0	4,6	10,0	342	11.970	3.523	8.447	35,0	10,3	3,4	5,6	7.456	21,8
въ уѣздѣ	**1.744**	**458.619**	**117.117**	**341.502**	1,85	**263,0**	**67,2**	**3,9**	**10,0**	**1.040**	**35.562**	**10.643**	**24.919**	**34,2**	**10,2**	**3,4**	**5,8**	**27.628**	**26,6**
2. Арешскій. кр. над.	—	—	—	—		—	—	—	—	71	3.039	852	2.187	42,8	12,0	3,6	6,0	3.408	48,0
влад.	—	—	—	—		—	—	—	—	—	—	—	—	—	—	—	—	—	—
въ уѣздѣ	—	—	—	—	—	—	—	—	—	**71**	**3.039**	**852**	**2.187**	**42,8**	**12,0**	**3,6**	**6,0**	**3.408**	**48,0**
3. Джеванширскій. кр. над.	33	5.029	2.241	2.788		152,4	67,9	2,2	10,0	—	—	—	—	—	—	—	—	—	—
влад.	6	2.172	271	1.901		362,0	45,1	8,0	10,0	—	—	—	—	—	—	—	—	—	—
въ уѣздѣ	**39**	**7.201**	**2 512**	**4.689**	0,06	**184,6**	**64,4**	**2,9**	**10,0**	—	—	—	—	—	—	—	—	—	—
4. Зангезурскій. кр. над.	1.571	204.073	73.523	130.550		129,9	46,8	2,8	10,0	276	5.161	2.981	2.180	18,7	10,8	1,7	6,0	1.435	5,2
влад.	69	13.717	3.795	9.922		198,8	55,0	3,6	10,0	3	73	30	43	24,3	10,0	2,4	6,0	38	12,8
въ уѣздѣ	**1.640**	**217.790**	**77.318**	**140.472**	0,83	**132,8**	**47,1**	**2,8**	**10,0**	**279**	**5.234**	**3.011**	**2.223**	**18,8**	**10,8**	**1,7**	**6,0**	**1.473**	**5,3**
5. Казахскій. кр. над.	872	455.271	63.656	391.615		522,1	73,0	7,2	9,7	84	4.175	1.008	3.167	49,7	12,0	4,1	6,0	3.452	41,1
влад.	18	1.651	720	931		91,7	40,0	2,3	10,0	—	—	—	—	—	—	—	—	—	—
въ уѣздѣ	**890**	**456.922**	**64.376**	**392.546**	3,04	**513,4**	**72,3**	**7,1**	**9,7**	**84**	**4.175**	**1.008**	**3.167**	**49,7**	**12,0**	**4,1**	**6,0**	**3.452**	**41,1**
6. Карягинскій. кр. над.	18	950	720	230		52,8	40,0	1,3	10,0	437	19.403	4.807	14.596	44,4	11,0	4,0	6,0	17.567	40,2
влад.	—	—	—	—		—	—	—	—	**437**	**19.403**	**4.807**	**14.596**	**44,4**	**11,0**	**4,0**	**6,0**	**17.567**	**40,2**
въ уѣздѣ	**18**	**950**	**720**	**230**	0,00	**52,8**	**40,0**	**1,3**	**10,0**	48	1.930	528	1.402	40,2	11,0	3,7	6,0	1.733	36,1
7. Нухинскій. кр. над.	—	—	—	—		—	—	—	—	17	775	179	596	45,6	10,5	4,3	6,3	689	40,5
влад.	—	—	—	—		—	—	—	—	**65**	**2.705**	**707**	**1.998**	**41,6**	**10,9**	**3,8**	**6,1**	**2.422**	**37,3**
въ уѣздѣ	—	—	—	—	—	—	—	—	—	26	936	291	645	36,0	11,2	3,2	6,0	889	34,2
8. Шушинскій. кр. над.	268	50.196	14.740	35.456		187,3	55,0	3,4	10,0	17	689	182	507	40,5	10,7	3,8	6,2	646	38,0
влад.	108	21.600	4.320	17.280		200,0	40,0	5,0	10,0	**43**	**1.625**	**473**	**1.152**	**37,8**	**11,0**	**3,4**	**6,1**	**1.535**	**35,7**
въ уѣздѣ	**376**	**71.796**	**19.060**	**52.736**	0,31	**190,9**	**50,7**	**3,8**	**10,0**	**2.019**	**71.743**	**21.501**	**50.242**	**35,5**	**10,6**	**3,3**	**5,9**	**57.485**	**28,5**
Въ губерніи.	**4.707**	**1.213.278**	**281.103**	**932.175**	**0,92**	**257,8**	**59,7**	**4,3**	**9,9**	1.203	38.833	12.780	26.053	32,3	10,6	3,0	5,9	31.089	25,8
кр. над.	4.455	1.160.439	268.988	891.451		260,5	60,4	4,3	9,9	816	32.910	8.721	24.189	40,3	10,7	3,8	5,9	26.396	32,3
влад.	252	52.839	12.115	40.724		209,7	48,1	4,4	10,0										

УѢЗДЫ. DISTRICTS.	Яровая рожь. Seigle d'été.												Яровая пшеница.		
	Посѣвная площадь 1910 г. въ десят. Superficie emblavée en 1910, en déciatines.	Собрано. Récolte.	Посѣяно. Ensemencement.	Остат. за посѣв. Produit net. Весь. Absolu.	Остат. за посѣв. Produit net. На 1 душу насел. Par habitant.	На 1 десят. Par déciat. Собрано. Récolte.	На 1 десят. Par déciat. Посѣяно. Ensemencement.	Урожай самъ. Rendement à.	Вѣсъ четверти въ пудахъ. Poids d'une tchetv. en pouds.	Собрано соломы. Récolte de la paille. Всего. Totale.	Собрано соломы. Récolte de la paille. На одну десят. Par déciatine.	Посѣвная площадь 1910 г. въ десят. Superficie emblavée en 1910, en déciatines.	Собрано. Récolte.	Посѣяно. Ensemencement.
		Пудовъ. Pouds.								Пудовъ. Pouds.			Пудовъ.	
1	2	3	4	5	6	7	8	9	10	11	12	1	2	3
КАРССКАЯ.														
1. Карсскій. кр. над.	—	—	—	—		—	—	—	—	—	—	41.743	1.477.702	400.733
влад.	—	—	—	—		—	—	—	—	—	—	2.158	90.636	17.911
въ округѣ	—	—	—	—	—	—	—	—	—	—	—	**43.901**	**1.568.338**	**418.644**
2. Ардаганскій. кр. над.	—	—	—	—		—	—	—	—	—	—	7.336	286.104	77.028
влад.	—	—	—	—		—	—	—	—	—	—	35	1.425	361
въ округѣ	—	—	—	—	—	—	—	—	—	—	—	**7.371**	**287.529**	**77.389**
3. Кагызманскій. кр. над.	—	—	—	—		—	—	—	—	—	—	2.604	78.641	23.957
влад.	—	—	—	—		—	—	—	—	—	—	221	10.343	2.033
въ округѣ	—	—	—	—	—	—	—	—	—	—	—	**2.825**	**88.984**	**25.990**
4. Ольтинскій. кр. над.	—	—	—	—		—	—	—	—	—	—	2.989	181.133	29.890
влад.	—	—	—	—		—	—	—	—	—	—	—	—	—
въ округѣ	—	—	—	—	—	—	—	—	—	—	—	**2.989**	**181.133**	**29.890**
Въ области	—	—	—	—	—	—	—	—	—	—	—	**57.086**	**2.125.984**	**551.913**
кр. над.	—	—	—	—		—	—	—	—	—	—	54.672	2.023.580	531.608
влад.	—	—	—	—		—	—	—	—	—	—	2.414	102.404	20.305
КУТАИССКАЯ.														
1. Кутаисскій. кр. над.	—	—	—	—		—	—	—	—	—	—			
влад.	—	—	—	—		—	—	—	—	—	—	20	776	140
въ уѣздѣ	—	—	—	—	—	—	—	—	—	—	—	**20**	**776**	**140**
2. Зугдидскій. кр. над.	14	738	104	634		52,7	7,4	7,1	8,5	1.155	82,5	—	—	—
влад.	—	—	—	—		—	—	—	—	—	—	—	—	—
въ уѣздѣ	**14**	**738**	**104**	**634**	0,00	**52,7**	**7,4**	**7,1**	**8,5**	**1.155**	**82,5**	—	—	—
3. Лечхумскій. кр. над.	47	1.105	376	729		23,5	8,0	2,9	8,5	1.344	28,6	1.119	27.751	9.847
влад.	27	1.169	248	921		43,3	9,2	4,3	7,3	1.080	40,0	196	6.292	1.999
въ уѣздѣ	**74**	**2.274**	**624**	**1.650**	0,03	**30,7**	**8,4**	**3,6**	**7,8**	**2.424**	**32,8**	**1.315**	**34.043**	**11.846**
4. Озургетскій. кр. над.	—	—	—	—		—	—	—	—	—	—	—	—	—
влад.	—	—	—	—		—	—	—	—	—	—	—	—	—
въ уѣздѣ	—	—	—	—	—	—	—	—	—	—	—	—	—	—
5. Рачинскій. кр. над.	—	—	—	—		—	—	—	—	—	—	1.303	44.823	13.030
влад.	—	—	—	—		—	—	—	—	—	—	1.529	6.160	15.749
въ уѣздѣ	—	—	—	—	—	—	—	—	—	—	—	**2.832**	**105.983**	**28.779**
6. Сенакскій. кр. над.	15	320	120	200		21,3	8,0	2,7	8,5	375	25,0	375	6.338	3.000
влад.	—	—	—	—		—	—	—	—	—	—	—	—	—
въ уѣздѣ	**15**	**320**	**120**	**200**	0,00	**21,3**	**8,0**	**2,7**	**8,5**	**375**	**25,0**	**375**	**6.338**	**3.000**
7. Шаропанскій. кр. над.	50	1.265	350	915		25,3	7,0	3,6	8,4	1.700	34,0	884	22.719	7.426
влад.	—	—	—	—		—	—	—	—	—	—	294	4.616	2.852
въ уѣздѣ	**50**	**1.265**	**350**	**915**	0,00	**25,3**	**7,0**	**3,6**	**8,4**	**1.700**	**34,0**	**1.178**	**27.335**	**10.278**
8. Сухумскій округъ. кр. над.	1	34	8	26		34,0	8,0	4,3	8,5	43	42,9	56	2.626	448
влад.	—	—	—	—		—	—	—	—	—	—	—	—	—
въ округѣ	**1**	**34**	**8**	**26**	0,00	**34,0**	**8,0**	**4,3**	**8,5**	**43**	**42,9**	**56**	**2.626**	**448**
Въ губерніи	**154**	**4.631**	**1.206**	**3.425**	**0,00**	**30,1**	**7,8**	**3,8**	**8,1**	**5.697**	**37,0**	**5.776**	**177.101**	**54.491**
кр. над.	127	3.462	958	2.504		27,3	7,5	3,6	8,4	4.617	36,4	3.757	105.033	33.891
влад.	27	1.169	248	921		43,3	9,2	4,3	7,3	1.080	40,0	2.019	72.068	20.600

Froment d'été.									Ячмень. Orge.									
Остат. за посѣв. Produit net. Весь. Absolu.	Остат. за посѣв. Produit net. На 1 душу насел. Par habitant.	На 1 десят. Par déciat. Собрано. Récolte.	На 1 десят. Par déciat. Посѣяно. Ensemencement.	Урожай самъ. Rendement à.	Вѣсъ четверти въ пудахъ. Poids d'une tchetv. en pouds.	Собрано соломы. Récolte de la paille. Всего. Totale.	Собрано соломы. Récolte de la paille. На одну десят. Par déciatine.	Посѣвная площадь 1910 г. въ десят. Superficie emblavée en 1910, en déciatines.	Собрано. Récolte.	Посѣяно. Ensemencement.	Остат. за посѣв. Produit net. Весь. Absolu.	Остат. за посѣв. Produit net. На 1 душу насел. Par habitant.	На 1 десят. Par déciat. Собрано. Récolte.	На 1 десят. Par déciat. Посѣяно. Ensemencement.	Урожай самъ. Rendement à.	Вѣсъ четверти въ пудахъ. Poids d'une tchetv. en pouds.	Собрано соломы. Récolte de la paille. Всего. Totale.	Собрано соломы. Récolte de la paille. На одну десят. Par déciatine.
Pouds.						Пудовъ. Pouds.			Пудовъ. Pouds.								Пудовъ. Pouds.	
4	5	6	7	8	9	10	11	1	2	3	4	5	6	7	8	9	10	11
1.076.969		35,4	9,6	3,7	9,3	2.116.370	50.7	46.072	2.404.958	483.756	1.921.202		52,2	10,5	5,0	9,0	2.695.212	58 5
72.725		42,0	8,3	5,1	9,8	95.384	44,2	955	54.053	9.359	44.694		56,6	9,8	5,8	9,0	43.644	45,7
1.149.694	7,11	**35,7**	**9,5**	**3,8**	**9,3**	**2.211.754**	**50,4**	**47.027**	**2.459.011**	**493.115**	**1.965.896**	12,20	**52,3**	**10.5**	**5,0**	**9,0**	**2.738.856**	**58,2**
209.076		39,0	10,5	3,7	8,9	518.655	70,7	16.791	1.259.325	184.701	1.074.624		75,0	11,0	6,8	9,0	1.511.190	90,0
1.064		40,7	10,3	4,0	8,7	2.905	83,0	85	5.160	935	4.225		60,7	11,0	5,5	9,0	3.400	40,0
210.140	2,50	**39,0**	**10,0**	**3,7**	**8.9**	**521.560**	**70,8**	**16.876**	**1.264.485**	**185.636**	**1.078.849**	12,84	**74,4**	**11,0**	**6,8**	**9,0**	**1.514.590**	**89,7**
54.684		30,2	9,2	3,3	9,5	150.200	50,0	9.360	379.080	91.728	287.352		40,5	9,8	4,1	8,1	475.488	50,8
8.310		46,8	9,2	5,1	9.5	15.603	70,6	108	5.400	1.058	4.342		50,0	9,8	5,1	8,1	8.705	80,6
62.994	0,74	**31,5**	**9,2**	**3,4**	**9.5**	**165.803**	**58,6**	**9.468**	**384.480**	**92.786**	**291.694**	3,44	**40,6**	**9,8**	**4,1**	**8,1**	**484.193**	**51,1**
151.241		60,6	10,0	6,1	9,8	271.700	90,9	4.951	299.536	49.510	250.026		60,5	10,0	6,1	8,0	514.904	104.0
—		—	—	—	—	—	—	—	—	—	—		—	—	—	—	—	—
151.241	3.73	**60,6**	**10,0**	**6,1**	**9,8**	**271.700**	**90,9**	**4.951**	**299.536**	**49.510**	**250.026**	6,16	**60,5**	**10.0**	**6,1**	**8.0**	**514.904**	**104,0**
1.574.069	4,25	**37,2**	**9,7**	**3,9**	**9.3**	**3.170 817**	**55,6**	**78.322**	**4.407.512**	**821.047**	**3.586.465**	9,76	**56,3**	**10.1**	**5,6**	**8,8**	**5.252.543**	**67,1**
1.491.970		37,0	9,7	3,8	9.3	3.056.925	55,9	77.174	4.342.899	809.695	3.533.204		56,3	10,1	5,6	8,8	5.196.794	67,3
82.099		42,4	8,4	5,0	9,7	113.892	47.9	1.148	64.613	11.352	53.261		56,3	9,9	5,7	8,9	55.749	48,3
636		38,8	7,0	5,5	9,5	664	33,2	—	—	—	—		—	—	—	—	—	—
—		—	—	—	—	—	—	—	—	—	—		—	—	—	—	—	—
636	0,00	**38,8**	**7,0**	**5,5**	**9,5**	**664**	**33,2**	—	—	—	—	—	—	—	—	—	—	—
—		—	—	—	—	—	—	—	—	—	—		—	—	—	—	—	—
—		—	—	—	—	—	—	—	—	—	—		—	—	—	—	—	—
—	—	—	—	—	—	—	—	—	—	—	—	—	—	—	—	—	—	—
17.904		24,8	8,8	2,8	9,5	42.410	37,9	1.207	32.348	11.225	21.123		26,8	9,3	2,9	9,0	82.438	68,3
4.293		32,1	10,2	3,1	11,7	5.527	28,2	121	4.586	1.234	3.352		37.9	10,2	3,7	9,0	3.388	28,0
22.197	0,36	**25,9**	**9.0**	**2,9**	**9,8**	**47.937**	**36,5**	**1.328**	**36.934**	**12.459**	**24.475**	0,40	**27,8**	**9,4**	**3,0**	**9,0**	**85.826**	**64,6**
—		—	—	—	—	—	—	—	—	—	—		—	—	—	—	—	—
—		—	—	—	—	—	—	—	—	—	—		—	—	—	—	—	—
—	—	—	—	—	—	—	—	—	—	—	—	—	—	—	—	—	—	—
31.793		34,4	10,0	3,4	9,3	57.332	44,0	332	14.243	3.253	10.990		42,9	9,8	4,4	9,0	13.778	41,5
45.411		40,0	10,3	3,9	9,1	85.318	55,8	1.033	51.134	10.123	41.011		49,5	9,8	5,0	9,0	34.709	33,6
77.204	0,88	**37,4**	**10,2**	**3.7**	**9,2**	**142.650**	**53,7**	**1.365**	**65.377**	**13.376**	**52.001**	0,59	**46,4**	**9,8**	**4,7**	**9,0**	**48.487**	**35,5**
3.338		16,9	8,0	2,1	9,5	7.125	19,0	6	288	54	234		48,0	9,0	5,3	9,0	246	41,0
—		—	—	—	—	—	—	—	—	—	—		—	—	—	—	—	—
3.338	0,02	**16,9**	**8,0**	**2,1**	**9,5**	**7.125**	**19,0**	**6**	**288**	**54**	**234**	0,00	**48,0**	**9,0**	**5,3**	**9,0**	**246**	**41,0**
15.293		25,7	8,4	3,1	9,5	19.360	21,9	1.017	32.849	8.543	24.306		32,3	8,4	3,8	9,0	42.816	42,1
1.764		15,7	9,7	1,6	9,5	7.350	25,0	112	5.510	896	4.614		49,2	8,0	6,2	9,0	14.515	129,6
17.057	0,09	**23,2**	**8,7**	**2,7**	**9,5**	**26.710**	**22,7**	**1.129**	**38.359**	**9.439**	**28.920**	0,16	**34,0**	**8,4**	**4,1**	**9,0**	**57.331**	**50.8**
2.178		46,9	8,0	5,9	9,5	3.539	63,2	10	854	80	774		85,4	8,0	10,7	9,0	120	12,0
—		—	—	—	—	—	—	—	—	—	—		—	—	—	—	—	—
2.178	0,02	**46,9**	**8,0**	**5,9**	**9,5**	**3.539**	**63,2**	**10**	**854**	**80**	**774**	0,00	**85,4**	**8,0**	**10,7**	**9,0**	**120**	**12,0**
122.610	0,10	**30,7**	**9,4**	**3,3**	**9,4**	**228.625**	**39,6**	**3.838**	**141.812**	**35.408**	**106.404**	0,09	**36,9**	**9,3**	**4,0**	**9,0**	**192.010**	**50,0**
71.142		28,0	9,0	3,1	9,4	130.439	34,7	2.572	80.582	23.155	57.427		31,3	9,0	3,5	9,0	139.398	54,2
51.468		35,7	10,2	3,5	9,3	98.195	48,6	1.266	61.230	12.253	48.977		48,3	9,7	5,0	9,0	52.612	41,6

УѢЗДЫ. DISTRICTS.	Полба. Epeautre.											Гречиха Sarrasin.										
	Посѣвная площадь 1910 г. въ десят. Superficie emblavée en 1910, en déciatines.	Собрано. Récolte.	Посѣяно. Ensemencement.	Остат. за посѣв. Produit net. Весь. Absolu.	Остат. за посѣв. Produit net. На 1 душу насел. Par habitant.	На 1 десят. Par déciat. Собрано. Récolte.	На 1 десят. Par déciat. Посѣяно. Ensemencement.	Урожай самъ. Rendement à.	Вѣсъ четверти въ пудахъ. Poids d'une tchetv. en pouds.	Собрано соломы. Récolte de la paille. Всего. Totale.	Собрано соломы. Récolte de la paille. На одну десят. Par déciatine.	Посѣвная площадь 1910 г. въ десят. Superficie emblavée en 1910, en déciatines.	Собрано. Récolte.	Посѣяно. Ensemencement.	Остат. за посѣв. Produit net. Весь. Absolu.	Остат. за посѣв. Produit net. На 1 душу насел. Par habitant.	На 1 десят. Par déciat. Собрано. Récolte.	На 1 десят. Par déciat. Посѣяно. Ensemencement.	Урожай самъ. Rendement à.	Вѣсъ четверти въ пудахъ. Poids d'une tchetv. en pouds.	Собрано соломы. Récolte de la paille. Всего. Totale.	Собрано соломы. Récolte de la paille. На одну десят. Par déciatine.
	Пудовъ. Pouds.									Пудовъ. Pouds.			Пудовъ. Pouds.							Пудовъ. Pouds.	
1	2	3	4	5	6	7	8	9	10	11	12	1	2	3	4	5	6	7	8	9	10	11
КАРССКАЯ																						
1. Карсскій. кр. над.	10	280	90	190		28,0	9,0	3,1	8,0	300	30,0	—	—	—	—		—	—	—	—	—	—
влад.	—	—	—	—		—	—	—	—	—	—	—	—	—	—		—	—	—	—	—	—
въ округѣ	**10**	**280**	**90**	**190**	0,00	**28,0**	**9,0**	**3,1**	**8,0**	**300**	**30,0**	—	—	—	—		—	—	—	—	—	—
2. Ардаганскій. кр. над.	—	—	—	—		—	—	—	—	—	—	—	—	—	—		—	—	—	—	—	—
влад.	—	—	—	—		—	—	—	—	—	—	—	—	—	—		—	—	—	—	—	—
въ округѣ	—	—	—	—	—	—	—	—	—	—	—	—	—	—	—	—	—	—	—	—	—	—
3. Кагызманскій. кр. над.	1	30	9	21		30,0	9,0	3,3	8,0	30	30,0	—	—	—	—		—	—	—	—	—	—
влад.	—	—	—	—		—	—	—	—	—	—	—	—	—	—		—	—	—	—	—	—
въ округѣ	**1**	**30**	**9**	**21**	0,00	**30,0**	**9,0**	**3,3**	**8,0**	**30**	**30,0**	—	—	—	—		—	—	—	—	—	—
4. Ольтинскій. кр. над.	—	—	—	—		—	—	—	—	—	—	—	—	—	—		—	—	—	—	—	—
влад.	—	—	—	—		—	—	—	—	—	—	—	—	—	—		—	—	—	—	—	—
въ округѣ	—	—	—	—	—	—	—	—	—	—	—	—	—	—	—	—	—	—	—	—	—	—
Въ области.	**11**	**310**	**99**	**211**	0,00	**28,2**	**9,0**	**3,1**	**8,0**	**330**	**30,0**	—	—	—	—		—	—	—	—	—	—
кр. над.	11	310	99	211		28,2	9,0	3,1	8,0	330	30,0	—	—	—	—		—	—	—	—	—	—
влад.	—	—	—	—		—	—	—	—	—	—	—	—	—	—		—	—	—	—	—	—
КУТАИССКАЯ.																						
1. Кутаисскій. кр. над.	5	182	37	145		36,3	7,4	4,9	6,8	150	30,0	—	—	—	—		—	—	—	—	—	—
влад.	6	241	42	199		40,1	7,0	5,7	7,0	247	41,2	—	—	—	—		—	—	—	—	—	—
въ уѣздѣ	**11**	**423**	**79**	**344**	0,00	**38,5**	**7,2**	**5,4**	**6,9**	**397**	**36,1**	—	—	—	—		—	—	—	—	—	—
2. Зугдидскій. кр. над.	—	—	—	—		—	—	—	—	—	—	76	2.158	517	1.641		28,4	6,8	4,2	7,0	1.900	25,0
влад.	—	—	—	—		—	—	—	—	—	—	—	—	—	—		—	—	—	—	—	—
въ уѣздѣ	—	—	—	—	—	—	—	—	—	—	—	**76**	**2.158**	**517**	**1.641**	0,01	**28,4**	**6,8**	**4,2**	**7,0**	**1.900**	**25,0**
3. Лечхумскій. кр. над.	—	—	—	—		—	—	—	—	—	—	—	—	—	—		—	—	—	—	—	—
влад.	32	1.069	224	845		33,4	7,0	4,8	7,0	1.152	36,0	—	—	—	—		—	—	—	—	—	—
въ уѣздѣ	**32**	**1.069**	**224**	**845**	0,01	**33,4**	**7,0**	**4,8**	**7,0**	**1.152**	**36,0**	—	—	—	—		—	—	—	—	—	—
4. Озургетскій. кр. над.	—	—	—	—		—	—	—	—	—	—	15	519	108	413		34,6	7,1	4,9	7,0	452	30,1
влад.	—	—	—	—		—	—	—	—	—	—	—	—	—	—		—	—	—	—	—	—
въ уѣздѣ	—	—	—	—	—	—	—	—	—	—	—	**15**	**519**	**106**	**413**	0,00	**34,6**	**7,1**	**4,9**	**7,0**	**452**	**30,1**
5. Рачинскій. кр. над.	—	—	—	—		—	—	—	—	—	—	—	—	—	—		—	—	—	—	—	—
влад.	—	—	—	—		—	—	—	—	—	—	—	—	—	—		—	—	—	—	—	—
въ уѣздѣ	—	—	—	—	—	—	—	—	—	—	—	—	—	—	—	—	—	—	—	—	—	—
6. Сенакскій. кр. над.	—	—	—	—		—	—	—	—	—	—	10	700	73	627		70,2	7,3	9,6	7,0	668	66,8
влад.	—	—	—	—		—	—	—	—	—	—	—	—	—	—		—	—	—	—	—	—
въ уѣздѣ	—	—	—	—	—	—	—	—	—	—	—	**10**	**700**	**73**	**627**	0,01	**70,2**	**7,3**	**9,6**	**7,0**	**668**	**66,8**
7. Шорапанскій. кр. над.	—	—	—	—		—	—	—	—	—	—	—	—	—	—		—	—	—	—	—	—
влад.	—	—	—	—		—	—	—	—	—	—	—	—	—	—		—	—	—	—	—	—
въ уѣздѣ	—	—	—	—	—	—	—	—	—	—	—	—	—	—	—	—	—	—	—	—	—	—
8. Сухумскій округъ. кр. над.	—	—	—	—		—	—	—	—	—	—	4	294	30	264		73,6	7,5	9,8	7,0	538	134,5
влад.	—	—	—	—		—	—	—	—	—	—	—	—	—	—		—	—	—	—	—	—
въ округѣ	—	—	—	—	—	—	—	—	—	—	—	**4**	**294**	**30**	**264**	0,00	**73,6**	**7,5**	**9,8**	**7,0**	**538**	**134,5**
Въ губерніи.	**43**	**1.492**	**303**	**1.189**	0,00	**35,2**	**7,0**	**5,0**	**7,0**	**1.549**	**36,0**	**105**	**3.671**	**726**	**2.945**	0,00	**35,0**	**6,9**	**5,1**	**7,0**	**3.558**	**33,9**
кр. над.	5	182	37	145		36,4	7,4	4,9	6,8	150	30,0	105	3.671	726	2.945		35,0	6,9	5,1	7,0	3.558	33,9
влад.	38	1.310	266	1.044		34,5	7,0	5,0	7,0	1.399	36,8	—	—	—	—		—	—	—	—	—	—

Просо. Millet.											
Посѣвная площадь 1910 г. въ десят. Superficie emblavée en 1910, en déciatines.	Собрано. Récolte.	Посѣяно. Ensemencement.	Остат. за посѣв. Produit net. Весь. Absolu.	Остат. за посѣв. Produit net. На 1 душу насел. Par habitant.	На 1 десят. Par déciat. Собрано. Récolte.	На 1 десят. Par déciat. Посѣяно. Ensemencement.	Урожай самъ. Rendement à.	Вѣсъ четверти въ пудахъ. Poids d'une tchetv. en pouds.	Собрано соломы. Récolte de la paille. Всего. Totale.	Собрано соломы. Récolte de la paille. На одну десят. Par déciatine.
Пудовъ. Pouds.									Пудовъ. Pouds.	
1	2	3	4	5	6	7	8	9	10	11
—	—	—	—		—	—	—	—	—	—
—	—	—	—		—	—	—	—	—	—
—	—	—	—	—	—	—	—	—	—	—
53	2.120	106	2.104		40,0	2,0	20,0	10,0	3.180	60,0
53	**2.120**	**106**	**2.104**	0,03	**40,0**	**2,0**	**20,0**	**10,0**	**3.180**	**60,0**
4	115	6	109		28,8	1,5	19,2	10,0	120	30,0
—	—	—	—		—	—	—	—	—	—
4	**115**	**6**	**109**	0,00	**28,8**	**1,5**	**19,2**	**10,0**	**120**	**30,0**
273	16.380	546	15.834		60,0	2,0	30,0	10,0	19.110	70,0
—	—	—	—		—	—	—	—	—	—
273	**16.380**	**546**	**15.834**	0,39	**60,0**	**2,0**	**30,0**	**10,0**	**19.110**	**70,0**
330	**18.625**	**658**	**18.047**	0,05	**56,4**	**2,0**	**28,2**	**10,0**	**22.410**	**67,9**
330	18.625	658	18.047		56,4	2,0	28,2	10,0	22.410	67,9
—	—	—	—		—	—	—	—	—	—
10	273	20	253		27,3	2,0	13,7	10,5	463	46,3
306	5.814	612	5.202		19,0	2,0	9,5	10,3	4.296	14,3
316	**6.087**	**632**	**5.455**	0,02	**19,3**	**2,0**	**9,6**	**10,3**	**4.759**	**15,1**
—	—	—	—		—	—	—	—	—	—
—	—	—	—		—	—	—	—	—	—
—	—	—	—	—	—	—	—	—	—	—
226	6 938	814	6.124		30,7	3,6	8,5	10,0	18.713	82,8
28	1.008	123	885		36,0	4,4	8,2	10,0	1.274	45,5
254	**7.946**	**937**	**7.009**	0,11	**31,3**	**3,7**	**8,5**	**10,0**	**19.987**	**78,7**
393	17.056	983	16.073		43,4	2,5	17,4	10,0	13.087	33,3
—	—	—	—		—	—	—	—	—	—
393	**17.056**	**983**	**16.073**	0,14	**43,4**	**2,5**	**17,4**	**10,0**	**13.087**	**33,3**
55	2.602	198	2.404		47,3	3,6	13,1	10,0	4.510	82,0
—	—	—	—		—	—	—	—	—	—
55	**2.602**	**198**	**2.404**	0,03	**47,3**	**3,6**	**13,1**	**10,0**	**4.510**	**82,0**
23	488	48	440		21,2	2,1	10,2	10,0	725	31,5
—	—	—	—		—	—	—	—	—	—
23	**488**	**48**	**440**	0,00	**21,2**	**2,1**	**10,2**	**10,0**	**725**	**31,5**
255	15.555	893	14.662		61,0	3,5	17,4	10,0	12.240	48,0
20	486	46	440		24,3	2,3	10,6	10,0	360	18,0
275	**16.041**	**939**	**15.102**	0,08	**58,3**	**3,4**	**17,1**	**10,0**	**12.600**	**45,8**
—	—	—	—		—	—	—	—	—	—
—	—	—	—		—	—	—	—	—	—
—	—	—	—	—	—	—	—	—	—	—
1.316	**50.220**	**3.737**	**46.483**	0,04	**38,2**	**2,8**	**13,5**	**10,0**	**55.668**	**42,3**
962	42.912	2.956	39.956		44,6	3,1	14,5	10,0	49.738	51,7
354	7.308	781	6.527		20,4	2,2	9,4	10,2	5.930	16,8

УѢЗДЫ. DISTRICTS.	Кукуруза. Maïs.											Горохъ. Pois.						Чечевица. Lentilles.									
	Посѣвная площадь 1910 г. въ десят. Superficie emblavée en 1910, en déciatines.	Собрано. Récolte.	Посѣяно. Ensemencement.	Остат. за посѣв. Produit net.		На 1 десят. Par déciat.		Урожай самъ. Rendement à.	Вѣсъ четверти въ пудахъ. Poids d'une tchetv. en pouds.	Собрано соломы. Récolte de la paille.		Посѣвная площадь 1910 г. въ десят. Superficie emblavée en 1910, en déciatines.	Собрано. Récolte.	Посѣяно. Ensemencement.	Остатокъ за посѣв. Produit net.		На 1 десятину. Par deciatine.		Урожай самъ. Rendement à.	Вѣсъ четверти въ пудахъ. Poids d'une tchetverte en pouds.	Посѣвная площадь 1910 г. въ десят. Superficie emblavée en 1910, en déciatines.	Собрано. Récolte.	Посѣяно. Ensemencement.	Остатокъ за пос. Produit net.		На 1 десятину. Par déciatine.		Урожай самъ. Rendement à.	Вѣсъ четверти въ пудахъ. Poids d'une tchetverte en pouds
		Пудовъ. Pouds.		Весь. Absolu.	На 1 душу насел. Par habitant.	Собрано. Récolte.	Посѣяно. Ensemencement.			Всего. Totale.	На одну десят. Par déciatine.		Пудовъ. Pouds.		Весь. Absolu.	На 1 душу насел. Par habitant.	Собрано. Récolte.	Посѣяно. Ensemencement.				Пудовъ. Pouds.			Весь. Absolu.	На 1 душу насел. Par habitant.	Собрано. Récolte.	Посѣяно. Ensemencement.		
	Пудовъ. Pouds.														Pouds.														
1	2	3	4	5	6	7	8	9	10	11	12	1	2	3	4	5	6	7	8	9	1	2	3	4	5	6	7	8	9
КАРССКАЯ.																													
1. Карсскій. кр. над.	—	—	—	—		—	—	—	—	—	—	—	—		—		—	—	—	—	—	—	—	—		—	—	—	—
влад.	—	—	—	—		—	—	—	—	—	—	—	—		—		—	—	—	—	—	—	—	—		—	—	—	—
въ округѣ	—	—	—	—	—	—	—	—	—	—	—	—	—		—	—	—	—	—	—	—	—	—	—	—	—	—	—	—
2. Ардаганскій. кр. над.	34	2.720	37	2.683		80,0	1,1	72,7	10,0	3.400	100,0	—	—		—		—	—	—	—	—	—	—	—		—	—	—	—
влад.	—	—	—	—		—	—	—	—	—	—	—	—		—		—	—	—	—	—	—	—	—		—	—	—	—
въ округѣ	**34**	**2.720**	**37**	**2.683**	0,03	**80,0**	**1,1**	**72,7**	**10,0**	**3.400**	**100,0**	—	—		—		—	—	—	—	—	—	—	—		—	—	—	—
3. Кагызманскій. кр. над.	8	560	11	549		70,0	1,4	50,0	10,0	960	120,0	1		3	2		3,0	5,0	0,6	10,0	—	—	—	—		—	—	—	—
влад.	—	—	—	—		—	—	—	—	—	—	—	—		—		—	—	—	—	—	—	—	—		—	—	—	—
въ округѣ	**8**	**560**	**11**	**549**	0,01	**70,0**	**1,4**	**50,0**	**10,0**	**960**	**120,0**	**1**	—	**3**	**2**	—	**3,0**	**5,0**	**0,6**	**10,0**	—	—	—	—	—	—	—	—	—
4. Ольтинскій. кр. над.	—	—	—	—		—	—	—	—	—	—	—	—		—		—	—	—	—	—	—	—	—		—	—	—	—
влад.	—	—	—	—		—	—	—	—	—	—	—	—		—		—	—	—	—	—	—	—	—		—	—	—	—
въ округѣ	—	—	—	—	—	—	—	—	—	—	—	—	—		—	—	—	—	—	—	—	—	—	—	—	—	—	—	—
Въ области.	**42**	**3.280**	**48**	**3.232**	**0,01**	**78,1**	**1,1**	**71,0**	**10,0**	**4.360**	**103,8**	**1**		**3**	**2**	—	**3,0**	**5,0**	**0,6**	**10,0**	—	—	—	—	—	—	—	—	—
кр. над.	42	3.280	48	3.232		78,1	1,1	71,0	10,0	4.360	103,8	1		3	2		3,0	5,0	0,6	10,0	—	—	—	—		—	—	—	—
влад.	—	—	—	—		—	—	—	—	—	—	—	—		—		—	—	—	—	—	—	—	—		—	—	—	—
КУТАИССКАЯ.																													
1. Кутаисскій. кр. над.	38.058	2.386.237	102.757	2.283.480		62,7	2,7	23,2	9,9	3.511.753	92,3	—	—		—		—	—	—	—	—	—	—	—		—	—	—	—
влад.	32.097	1.473.252	83.452	1.389.800		45,9	2,6	17,7	9,4	2.577.389	80,3	—	—		—		—	—	—	—	—	—	—	—		—	—	—	—
въ уѣздѣ	**70.155**	**3.859.489**	**186.209**	**3.673.280**	13,65	**55,0**	**2,7**	**20,7**	**9,7**	**6.089.142**	**86,8**	—	—		—		—	—	—	—	—	—	—	—		—	—	—	—
2. Зугдидскій. кр. над.	26.554	1.455.159	79.662	1.375.497		54,8	3,0	18,3	10,0	3.008.568	113,3	46		1.996	276	1.720		43,4	6,0	7,2	10,0	—	—	—	—		—	—	—	—
влад.	9.256	610.896	27.762	583.134		66,0	3,0	22,0	10,0	1.740.128	188,0	—	—		—		—	—	—	—	—	—	—	—		—	—	—	—
въ уѣздѣ	**35.810**	**2.066.055**	**107.424**	**1.958.631**	14,62	**57,7**	**3,0**	**19,2**	**10,0**	**4.748.696**	**132,6**	**46**		**1.996**	**276**	**1.720**	0,01	**43,4**	**6,0**	**7,2**	**10,0**	—	—	—	—		—	—	—	—
3. Лечхумскій. кр. над.	4.945	197.800	15.330	182.470		40,0	3,1	12,9	10,0	115.219	23,3	—	—		—		—	—	—	—	—	4	243	26	217		60,7	6,4	9,4	10,0
влад.	745	30.396	1.565	28.831		40,8	2,1	19,4	10,0	25.107	33,7	—	—		—		—	—	—	—	—	—	—	—	—		—	—	—	—
въ уѣздѣ	**5.690**	**228.196**	**16.895**	**211.301**	3,45	**40,1**	**3,0**	**13,5**	**10,0**	**140.326**	**24,7**	—	—		—		—	—	—	—	—	**4**	**243**	**26**	**217**	0,00	**60,7**	**6,4**	**9,4**	**10,0**
4. Озургетскій. кр. над.	12.446	701.954	42.316	659.638		56,4	3,4	16,6	10,0	364.668	29,3	—	—		—		—	—	—	—	—	—	—	—		—	—	—	—
влад.	2.812	178.562	10.967	167.595		63,5	3,9	16,3	10,0	84.360	30,0	—	—		—		—	—	—	—	—	—	—	—		—	—	—	—
въ уѣздѣ	**15.258**	**880.516**	**53.283**	**827.233**	7,05	**57,7**	**3,5**	**16,5**	**10,0**	**449.028**	**29,4**	—	—		—		—	—	—	—	—	—	—	—	—		—	—	—	—
5. Рачинскій. кр. над.	3.236	189.306	9.061	180.245		58,5	2,8	20,9	9,9	246.583	76,2	4		185	27	158		46,3	6,8	6,8	10,0	—	—	—	—		—	—	—	—
влад.	2.534	143.678	5.828	137.850		56,7	2,3	24,7	10,0	170.792	67,4	—	—		—		—	—	—	—	—	—	—	—		—	—	—	—
въ уѣздѣ	**5.770**	**332.984**	**14.889**	**318.095**	3,63	**57,7**	**2,6**	**22,3**	**9,9**	**417.375**	**72,3**	**4**		**185**	**27**	**158**	0,00	**46,3**	**6,8**	**6,8**	**10,0**	—	—	—	—		—	—	—	—
6. Сенакскій. кр. над.	12.783	476.806	38.349	438.457		37,3	3,0	12,5	9,7	736.301	57,6	—	—		—		—	—	—	—	—	—	—	—		—	—	—	—
влад.	7.804	170.127	21.851	148.276		21,8	2,8	7,8	10,0	524.429	67,2	—	—		—		—	—	—	—	—	—	—	—		—	—	—	—
въ уѣздѣ	**20.587**	**646.933**	**60.200**	**586.733**	4,27	**31,4**	**2,9**	**10,7**	**9,8**	**1.260.730**	**61,2**	—	—		—		—	—	—	—	—	—	—	—		—	—	—	—
7. Шорапанскій. кр. над.	31.688	1.128.093	72.882	1.055.211		35,6	2,3	15,5	10,0	1.444.973	45,6	—	—		—		—	—	—	—	—	—	—	—		—	—	—	—
влад.	27.323	1.251.393	84.701	1.166.692		45,8	3,1	14,8	10,0	948.108	34,7	—	—		—		—	—	—	—	—	—	—	—		—	—	—	—
въ уѣздѣ	**59.011**	**2.379.486**	**157.583**	**2.221.903**	12,09	**40,3**	**2,7**	**15,1**	**10,0**	**2.393.081**	**40,6**	—	—		—		—	—	—	—	—	—	—	—		—	—	—	—
8. Сухумскій округъ. кр. над.	108.920	7.287.640	337.652	6.949.988		67,0	3,1	21,6	9,9	17.612.364	161,7	—	—		—		—	—	—	—	—	—	—	—		—	—	—	—
влад.	12.124	608.625	36.372	572.253		50,2	3,0	16.7	10,0	1.191.789	98,3	5	243		31	212		48,6	6,2	7,8	10,0	—	—	—	—		—	—	—	—
въ округѣ	121.044	**7.896.265**	**374.024**	**7.522.241**	56,99	**65,2**	**3,1**	**21,1**	**9,9**	**18.804.153**	**155,4**	**5**	**243**		**31**	**212**	0,00	**48,6**	**6,2**	**7,8**	**10,0**	—	—	—	—		—	—	—	—
Въ губерніи.	333.325	18.289.924	970.507	17.319.417	15,43	54,7	2,9	18,8	9,9	34.302.531	102,9	55	2.424		334	2.090	0,00	44,1	6,1	7,3	10,0	4	243	26	217	0.00	60,7	6,4	9,4	10,0
кр. над.	238.630	13.822.995	698.009	13.124.986		57,9	2,9	19,8	9,9	27.040.429	113,3	50	2.181		303	1.878		43,6	6,1	7,2	10,0	4	243	26	217		60,7	6,4	9,4	10,0
влад.	94.695	4.466.929	272.498	4.194.431		47,3	2,9	16,4	9,8	7.262.102	77,9	5	243		31	212		48,6	6,2	7,8	10,0	—	—	—	—		—	—	—	—

УѢЗДЫ. DISTRICTS.	Бобы. Fèves.								Картофель. Pommes de terre.								Овесъ. Avoine.									
	Посѣвная площадь 1910 г. въ десят. Superficie emblavée en 1910, en déciatines.	Собрано. Récolte.	Посѣяно. Ensemencement.	Остат. за посѣв. Produit net. Весь. Absolu.	Остат. за посѣв. Produit net. На 1 душу насел. Par habitant.	На 1 десят. Par déciat. Собрано. Récolte.	На 1 десят. Par déciat. Посѣяно. Ensemencement.	Урожай самъ. Rendement à.	Вѣсъ четверти въ пудахъ. Poids d'une tchetverte en pouds.	Посѣвная площадь 1910 г. въ десят. Superficie emblavée en 1910, en déciatines.	Собрано. Récolte.	Посѣяно. Ensemencement.	Остат. за посѣв. Produit net. Весь. Absolu.	Остат. за посѣв. Produit net. На 1 душу насел. Par habitant.	На 1 десят. Par déciat. Собрано. Récolte.	На 1 десят. Par déciat. Посѣяно. Ensemencement.	Урожай самъ. Rendement à.	Вѣсъ четверти въ пудахъ. Poids d'une tchetverte en pouds.	Посѣвная площадь 1910 въ десят. Superficie emblavée en 1910, en déciatines.	Собрано. Récolte.	Посѣяно. Ensemencement.	Остатокъ за посѣвомъ. Produit net.	На 1 десятину. Par déciatine. Собрано. Récolte.	На 1 десятину. Par déciatine. Посѣяно. Ensemencement.	Урожай самъ. Rendement à.	Вѣсъ четверти въ пудахъ. Poids d'une tchetverte en pouds.	Собрано соломы. Récolte de la paille. Всего. Totale.	Собрано соломы. Récolte de la paille. На одну десят. Par déciat.
	Пудовъ. Pouds.																		Пудовъ. Pouds.								
1	2	3	4	5	6	7	8	9	10	1	2	3	4	5	6	7	8	9	10	1	2	3	4	5	6	7	8	9	10
КАРССКАЯ.																													
1. Карсскій. кр. над.	—	—	—	—		—	—	—	—	776	310.400	59.519	250.881		400,0	76,7	5,2	10,0	—	—	—	—	—	—	—	—	—	—	—
влад.	—	—	—	—		—	—	—	—	—	—	—	—		—	—	—	—	250.881	1,56	400,0	76,7	5,2	10,0	—	—	—	—	—
въ округѣ	—	—	—	—	—	—	—	—	—	**776**	**310.400**	**59.519**																	
2. Ардаганскій. кр. над.	—	—	—	—		—	—	—	—	570	171.000	34.200	136.800		300,0	60,0	5,0	10,0	—	—	—	—	—	—	—	—	—	—	—
влад.	—	—	—	—		—	—	—	—	—	—	—	—		—	—	—	—	136.800	1,63	300,0	60,0	5,0	10,0	—	—	—	—	—
въ округѣ	—	—	—	—	—	—	—	—	—	**570**	**171.000**	**34.200**																	
3. Кагызманскій. кр. над.	—	—	—	—		—	—	—	—	97	26.269	8.759	17.510		270,5	90.3	3,0	10 0	—	—	—	—	—	—	—	—	—	—	—
влад.	—	—	—	—		—	—	—	—	13	4.160	520	3.640		320,0	40,0	8,0	10,0	—	—	—	—	—	—	—	—	—	—	—
въ округѣ	—	—	—	—	—	—	—	—	—	**110**	**30.429**	**9.279**	21.150	0,25	276,6	84,4	3,3	10,0	—	—	—	—	—	—	—	—	—	—	—
4. Ольтинскій. кр. над.	—	—	—	—		—	—	—	—	37	7.400	1.850	5.550		200,0	50,0	4,0	10,0	—	—	—	—	—	—	—	—	—	—	—
влад.	—	—	—	—		—	—	—	—	—	—	—	—		—	—	—	—	5.550	0,14	200.0	50,0	4,0	10,0	—	—	—	—	—
въ округѣ	—	—	—	—	—	—	—	—	—	**37**	**7.400**	**1.850**																	
Въ области.	—	—	—	—		—	—	—	—	**1.493**	**519.229**	**104.848**	414.381	**1,12**	**347,8**	**70,2**	**5,0**	**10,0**	—	—	—	—	—	—	—	—	—	—	—
кр. над.	—	—	—	—		—	—	—	—	1.480	515.069	104.328	410.741		348,0	70,5	4,9	10,0	—	—	—	—	—	—	—	—	—	—	—
влад.	—	—	—	—		—	—	—	—	13	4.160	520	3 640		320,0	40,0	8,0	10,0	—	—	—	—	—	—	—	—	—	—	—
КУТАИССКАЯ.																													
1. Кутаисскій. кр. над.	122	2.599	732	1.867		21,3	6,0	3,6	10,0	24	4.673	960	3.713		194,7	40,0	4,9	10,0	—	—	—	—	—	—	—	—	—	—	—
влад.	20	376	116	260		18,8	5,8	3,2	9,8	183	17.568	7.320	10.248		96,0	40,0	2,4	10,0	—	—	—	—	—	—	—	—	—	—	—
въ уѣздѣ	**142**	**2.975**	**848**	**2.127**	0,00	**21,0**	**6,0**	**3,5**	**10,0**	**207**	**22.241**	**8.280**	**13.961**	0,05	**107,4**	**40,0**	**2,6**	**10,0**	—	—	—	—	—	—	—	—	—	—	—
2. Зугдидскій. кр. над.	210	9.072	1.239	7.833		43,2	5,9	3,7	10,0	—	—	—	—		—	—	—	—	—	—	—	—	—	—	—	—	—	—	—
влад.	299	15.040	1.734	13.306		50,3	5,8	8,7	10,0	—	—	—	—		—	—	—	—	—	—	—	—	—	—	—	—	—	—	—
въ уѣздѣ	**509**	**24.112**	**2.973**	**21.139**	0,16	**47,4**	**5,8**	**8,1**	**10,0**	—	—	—	—	—	—	—	—	—	—	—	—	—	—	—	—	—	—	—	—
3. Лечхумскій. кр. над.	189	8.014	1.153	6.861		42,4	6,1	7,0	10,0	57	17.995	2.662	15.333		315,7	46,7	6,8	10,0	32	768	326	442	24,0	10,2	2,4	6,0	640	20,0
влад	40	444	240	204		11,1	6,0	1,9	10,0	15	4.800	600	4.200		320,0	40,0	8,0	10,0	11	330	110	220	30,0	10,0	3,0	6,0	341	31,0
въ уѣздѣ	**229**	**8.458**	**1.393**	**7.065**	0,10	**36,9**	**6,1**	**6,0**	**10,0**	**72**	**22.795**	**3.262**	**19.533**	0,32	**316,6**	**45,3**	**7.0**	**10,0**	**43**	**1.098**	**436**	**662**	**25,5**	**10,1**	**2,5**	**6,0**	**981**	**22,8**
4. Озургетскій. кр. над.	89	3.186	534	2.652		35,8	6,0	6,0	10,0	2	566	96	470		282,8	48,0	5,8	10,0	—	—	—	—	—	—	—	—	—	—	—
влад.	7	504	42	462		72,0	6,0	12,0	10,0	—	—	—	—		—	—	—	—	—	—	—	—	—	—	—	—	—	—	—
въ уѣздѣ	**96**	**3.690**	**576**	**3.114**	0,03	**38,4**	**6,0**	**6,4**	**10,0**	**2**	**566**	**96**	**470**	0,00	**282,8**	**48,0**	**5,8**	**10,0**	—	—	—	—	—	—	—	—	—	—	—
5. Рачинскій. кр. над.	12	326	71	255		27,2	5,9	4,6	10,0	24	9.600	1.200	8.400		400,0	50,0	8,0	10,0	—	—	—	—	—	—	—	—	—	—	—
влад.	—	—	—	—		—	—	—	—	—	—	—	—		—	—	—	—	—	—	—	—	—	—	—	—	—	—	—
въ уѣздѣ	**12**	**326**	**71**	**255**	0,00	**27,2**	**5,9**	**4,6**	**10,0**	**24**	**9.600**	**1.200**	**8.400**	0,10	**400,0**	**50,0**	**8,0**	**10,0**	—	—	—	—	—	—	—	—	—	—	—
6. Сенакскій. кр. над.	35	777	210	567		22,2	6,0	3,7	10,0	—	—	—	—		—	—	—	—	—	—	—	—	—	—	—	—	—	—	—
влад.	—	—	—	—		—	—	—	—	—	—	—	—		—	—	—	—	—	—	—	—	—	—	—	—	—	—	—
въ уѣздѣ	**35**	**777**	**210**	**567**	0,00	**22,2**	**6,0**	**3,7**	**10,0**	—	—	—	—	—	—	—	—	—	**35**	**1.432**	**420**	**1.012**	**40,9**	**12,0**	**3,5**	**6,0**	**1.565**	**44,7**
7. Шорапанскій. кр. над.	75	3.083	450	2.633		41,1	6,0	6,9	10,0	22	3.080	880	2.200		140,0	40,0	3,5	10,0	—	—	—	—	—	—	—	—	—	—	—
влад.	—	—	—	—		—	—	—	—	3	446	114	332		148,7	38,0	3,9	10,0	—	—	—	—	—	—	—	—	—	—	—
въ уѣздѣ	**75**	**3.083**	**450**	**2.633**	0,01	**41,1**	**6,0**	**6,9**	**10,0**	**25**	**3.526**	**994**	**2.532**	0,02	**141,0**	**39,8**	**3,6**	**10,0**	—	—	—	—	—	—	—	—	—	—	—
8. Сухумскій округъ. кр. над.	97	5.568	640	4.928		57,4	6,6	8,7	10,0	160	58.304	10.144	48.160		364,4	63,4	5,8	10,0	220	13.530	2.640	10.890	61,5	12,0	5,1	6,1	14.564	66,2
влад.	19	597	127	470		31,4	6,7	4,7	10,0	3	900	132	768		300,0	44,0	6,8	10,0	17	510	170	340	30,0	10,0	3,0	6,0	765	45,0
въ округѣ	**116**	**6.165**	**767**	**5.398**	0,04	**53,1**	**6,6**	**8,0**	**10,0**	**163**	**59.204**	**10.276**	**48.928**	0,37	**363,2**	**63,0**	**5,7**	**10,0**	**237**	**14.040**	**2.810**	**11.230**	**59,2**	**11,9**	**5,0**	**6,1**	**15.329**	**64,7**
Въ губерніи.	**1.214**	**49.586**	**7.288**	**42.298**	**0,04**	**40,8**	**6,0**	**6,8**	**10,0**	**493**	**117.932**	**24.108**	**93.824**	**0,00**	**239,2**	**48,9**	**4,9**	**10,0**	**315**	**16.570**	**3.666**	**12.904**	**52,5**	**11,6**	**4,5**	**6,1**	**17.875**	**56,7**
кр. над.	829	32.625	5.029	27.596		39,4	6,1	6,5	10,0	289	94.218	15.942	78.276		326,0	55,2	5,9	10,0	287	15.730	3.386	12.344	54.7	11,8	4,6	6,1	16.769	58,4
влад.	385	16.961	2.259	14.702		44,1	5,9	7,5	10,0	204	23.714	8.166	15.548		116,2	40,0	2,9	10,0	28	840	280	560	30,0	10,0	3,0	6,0	1.106	39,5

УѢЗДЫ. DISTRICTS.	Яровая рожь. Seigle d'été.											Яровая пшеница. Froment d'été.											Ячмень. Orge.										
	Посѣвная площадь 1910 г. въ десят. Superficie emblavée en 1910, en déciatines.	Собрано. Récolte.	Посѣяно. Ensemencement.	Остат. за посѣв. Produit net. Весь. Absolu.	Остат. за посѣв. Produit net. На 1 душу насел. Par habitant.	На 1 десят. Par déciat. Собрано. Récolte.	На 1 десят. Par déciat. Посѣяно. Ensemencement.	Урожай самъ. Rendement à.	Всѣсъ четверти въ пудахъ. Poids d'une tchetv. en pouds.	Собрано соломы. Récolte de la paille. Всего. Totale.	Собрано соломы. Récolte de la paille. На одну десят. Par déciatine.	Посѣвная площадь 1910 г. въ десят. Superficie emblavée en 1910, en déciatines.	Собрано. Récolte.	Посѣяно. Ensemencement.	Остат. за посѣв. Produit net. Весь. Absolu.	Остат. за посѣв. Produit net. На 1 душу насел. Par habitant.	На 1 десят. Par déciat. Собрано. Récolte.	На 1 десят. Par déciat. Посѣяно. Ensemencement.	Урожай самъ. Rendement à.	Всѣсъ четверти въ пудахъ. Poids d'une tchetv. en pouds.	Собрано соломы. Récolte de la paille. Всего. Totale.	Собрано соломы. Récolte de la paille. На одну десят. Par déciatine.	Посѣвная площадь 1910 г. въ десят. Superficie emblavée en 1910, en déciatines.	Собрано. Récolte.	Посѣяно. Ensemencement.	Остат. за посѣв. Produit net. Весь. Absolu.	Остат. за посѣв. Produit net. На 1 душу насел. Par habitant.	На 1 десят. Par déciat. Собрано. Récolte.	На 1 десят. Par déciat. Посѣяно. Ensemencement.	Урожай самъ. Rendement à.	Всѣсъ четверти въ пудахъ. Poids d'une tchetv. en pouds.	Собрано соломы. Récolte de la paille. Всего. Totale.	Собрано соломы. Récolte de la paille. На одну десят. Par déciatine.
	Пудовъ. Pouds.									Пудовъ. Pouds.		Пудовъ.			Пудовъ. Pouds.					Пудовъ. Pouds.		Пудовъ. Pouds.			Пудовъ. Pouds.					Пудовъ. Pouds.	
1	2	3	4	5	6	7	8	9	10	11	12	1	2	3	4	5	6	7	8	9	10	11	1	2	3	4	5	6	7	8	9	10	11
ТИФЛИССКАЯ.																																	
1. Тифлисский. кр. над.	135	5.063	1.080	3.983		37,5	8,0	4,7	8,5	4.050	30,0	758	33.958	7.504	26.454		44,8	9,9	4,5	9,1	58.745	77,3	602	24.321	5.900	18.421		40,4	9,8	4,1	9,1	23.659	39,3
влад.	—	—	—	—		—	—	—	—	—	—	356	17.978	3.418	14.560		50,5	9,6	5,2	9,5	18.797	52,8	—	—	—	—		—	—	—	—	—	—
въ уѣздѣ	135	5.063	1.080	3.983	0,01	37,5	8,0	4,7	8,5	4.050	30,0	1.114	51.936	10.922	41.014	0,15	46,6	9,8	4,8	9,3	77.542	69,6	602	24.321	5.900	18.421	0,04	40,4	9,8	4,1	9,1	23.659	39,3
2. Ахалкалакский. кр. над.	—	—	—	—		—	—	—	—	—	—	13.694	692.916	145.156	547.760		50,6	10,6	4,8	9,3	1.669.299	121,9	22.110	1.587.498	198.990	1 388.508		71,8	9,0	8,0	8,5	2.799.126	126,6
влад.	—	—	—	—		—	—	—	—	—	—	665	24.273	7.448	16.825		36,5	11,2	3,2	10,0	36.176	54,4	943	49.413	8.770	40.643		52,4	9,3	5,6	8,3	76.194	80,8
въ уѣздѣ	—	—	—	—		—	—	—	—	—	—	14.359	717.189	152.604	564.585	6,12	49,9	10,6	4,7	9,3	1.705.475	118,8	23.053	1.636.911	207.760	1.429.151	4,65	71,0	9,0	7,9	8,5	2.875.320	124,7
3. Ахалцихский. кр. над.	—	—	—	—		—	—	—	—	—	—	2.818	133.010	32.971	100.039		47,2	11,7	4,0	9,1	187.679	66,6	3.593	210.550	35.211	175.339		58,6	9,8	6,0	8,7	283.189	81,6
влад.	—	—	—	—		—	—	—	—	—	—	89	6.008	1.068	4.940		67,5	12,0	5,6	10,0	13.350	150,0	681	33.505	5.925	27.580		49,2	8,7	5,7	8,3	73.071	107,3
въ уѣздѣ	—	—	—	—		—	—	—	—	—	—	2.907	139.018	34.039	104.979	1,29	47,8	11,7	4,0	9,1	201.029	69,2	4.274	244.055	41.136	202.919	2,37	57,1	9,6	5,9	8,6	356.260	83,1
4. Борчалинский. кр. над.	145	6.438	1.450	4.988		44,4	10,0	4,4	8,3	2.175	15,0	10.253	363.982	107.657	256.325		35,5	10,5	3,4	9,0	1.550.254	151,2	6.490	314.765	69.443	245.322		48,5	10,7	4,5	8,6	856.031	131,9
влад.	—	—	—	—		—	—	—	—	—	—	318	12.243	2.862	9.381		38,5	9,0	4,3	8,9	18.794	59,1	45	5.040	495	4.545		112,0	11,0	10,2	9,0	5.819	129,3
въ уѣздѣ	145	6.438	1.450	4.988	0,03	44,4	10,0	4,4	8,3	2.175	15,0	10.571	376.225	110.519	265.706	1,78	35,6	10,5	3,4	9,0	1.569.048	110,6	6.535	319.805	69.938	249.867	1,67	48,9	10,7	4,6	8,6	861.850	131,9
5. Горійскій. кр. над.	142	3.408	1.136	2.272		24,0	8,0	3,0	8,5	6.816	48,0	4.083	142.905	39.605	103.300		35,0	9,7	3,6	9,5	229.056	56,1	5.626	200.848	49.509	151.339		35,7	8,8	4,1	8,9	409.573	72,8
влад.	—	—	—	—		—	—	—	—	—	—	4.358	101.541	41.837	59.704		23,3	9,6	2,3	8,8	526.882	120,9	4.252	117.355	36.992	80.363		27,6	8,7	3,2	8,4	394.160	92,7
въ уѣздѣ	142	3.408	1.136	2.272	0,01	24,0	8,0	3,0	8,5	6.816	48,0	8.441	244.446	81.442	163.004	0,70	29,0	9,6	3,1	9,1	755.938	89,6	9.878	318.203	86.501	231.702	1,01	32,2	8,8	3,7	8,7	803.733	81,4
6. Душетский. кр. над.	12	120	96	24		10,0	8,0	1,3	8,5	180	15,0	2.468	72.312	24.927	47.385		29,3	10,1	2,9	9,4	77.495	31,4	3.720	132.804	32.364	100.440		35,7	8,7	4,1	9,0	167.772	45,1
влад.	—	—	—	—		—	—	—	—	—	—	66	1.056	634	422		16,0	9,6	1,7	9,0	4.039	61,2	102	1.907	847	1.060		18,7	8,3	2,2	9,0	5.100	50,0
въ уѣздѣ	12	120	96	24	0,00	10,0	8,0	1,3	8,5	180	15,0	2.534	73.368	25.561	47.807	0,54	29,0	10,1	2,9	9,4	81.534	32,2	3.822	134.711	33.211	101.500	1,14	35,2	8,6	4,1	9,0	172.872	45,2
7. Сигнахский. кр. над.	43	1.720	301	1.419		40,0	7,0	5,7	8,5	2.150	50,0	4.166	128.313	37.494	90.819		30,8	9,0	3,4	9,3	174.139	41,8	712	34.399	6.052	28.347		48,3	8,5	5,7	9,0	38.733	54,4
влад.	—	—	—	—		—	—	—	—	—	—	324	5.735	2.624	3.111		17,7	8,1	2,2	9,5	9.007	27,8	113	5.808	927	4.881		51,4	8,2	6,3	9,5	6.272	55,5
въ уѣздѣ	43	1.720	301	1.419	0,01	40,0	7.0	5,7	8,5	2.150	50,0	4.490	134.048	40.118	93.930	0,84	29,9	8,9	3,1	9,3	183.146	40,9	825	40.207	6.979	33.228	0,29	48,7	8,5	5.7	9,1	45.005	54.5
8. Телавский. кр. над.	—	—	—	—		—	—	—	—	—	—	761	19.862	6.773	13.089		26,1	8,9	2,9	8,5	32.190	42,3	200	9.340	2.060	7.280		46,7	10,3	4,5	9,0	8.500	42,5
влад.	—	—	—	—		—	—	—	—	—	—	—	—	—	—		—	—	—	—	—	—	—	—	—	—		—	—	—	—	—	—
въ уѣздѣ	—	—	—	—		—	—	—	—	—	—	761	19.862	6.773	13.089	0,15	26,1	8,9	2,9	8,5	32.190	42,3	200	9.340	2.060	7.280	0,08	46,7	10,3	4,5	9,0	8.500	42,5
9. Тіонетский. кр. над.	—	—	—	—		—	—	—	—	—	—	1.553	39.291	13.822	25.469		25,3	8,9	2,8	9,5	58.238	37,5	3.568	123.096	28.544	94.552		34,5	8,0	4,3	9,0	112.392	31,5
влад.	—	—	—	—		—	—	—	—	—	—	7	213	56	157		30,4	8,0	3,8	9,5	210	30,0	7	126	56	70		18,0	8,0	2,3	9,0	224	32,0
въ уѣздѣ	—	—	—	—		—	—	—	—	—	—	1.560	39.504	13.878	25.626	0,52	25,3	8,9	2,8	9,5	58.448	36,7	3.575	123.222	28.600	94.622	0,01	34,4	8,0	4,3	9,0	112.616	31,5
10. Закатальский окр. кр. над.	—	—	—	—		—	—	—	—	—	—	2.587	103.639	26.387	77.252		40,1	10,2	3,9	9,2	257.407	99,5	—	—	—	—		—	—	—	—	—	—
влад.	—	—	—	—		—	—	—	—	—	—	647	17.663	6.276	11.387		27,3	9,7	2,8	9,1	65.606	101,4	—	—	—	—		—	—	—	—	—	—
въ округѣ	—	—	—	—		—	—	—	—	—	—	3.234	121.302	32.663	88.639	0,95	37,5	10,1	3,7	9,2	323.013	99,9	—	—	—	—		—	—	—	—	—	—
Въ губерніи.	477	16.749	4.063	12.686	0,01	35,1	8,5	4,1	8,5	15.371	32,2	49.971	1.916.898	508.519	1.408.379	1,12	38,4	10,2	3,7	9,2	4.987.363	99,8	52.764	2.850.775	482.085	2.368.690	1,88	54,0	9,1	5,9	8,9	5.259.815	99,7
кр. над.	477	16.749	4.063	12.686		35,1	8,5	4,1	8,5	15.371	32,2	43.141	1.730.188	442.296	1.287.892		40,1	10,2	3,9	9,2	4.294.502	99,5	46.621	2.637.621	428.073	2.209.548		56,5	9,2	6,1	8,6	4.698.975	100,8
влад.	—	—	—	—		—	—	—	—	—	—	6.830	186.710	66.223	120.487		27,3	9,7	2,8	9,1	692.861	101,4	6.143	213.154	54.012	159.142		34,7	8,8	3.9	8,4	560.840	91,3
ЭРИВАНСКАЯ.																																	
1. Эриванский. кр. над.	—	—	—	—		—	—	—	—	—	—	4.559	266.702	51.061	215.641		58,5	11,2	5,2	9,3	224.759	49,3	3.861	263.706	40.927	222.779		68,3	10,6	6,4	9,0	279.150	72,3
влад.	—	—	—	—		—	—	—	—	—	—	299	19.854	3.379	16.475		66,4	11,3	5,9	9,5	20.272	67,8	300	18.330	3.210	15.120		61,1	10,7	5,7	9,0	10.530	35,1
въ уѣздѣ	—	—	—	—		—	—	—	—	—	—	4.858	286.556	54.440	232.116	1,58	59,0	11,2	5,3	9,3	245.031	50,4	4.161	282.036	44.137	237.899	1,62	67,8	10,6	6,4	9,0	289.680	69,6
2. Александропольский. кр. над.	—	—	—	—		—	—	—	—	—	—	41.674	1.358.572	370.899	987.673		32,6	8,9	3,7	9,0	2.433.762	58,4	39.741	1.975.128	397.410	1.577.718		49,7	10,0	5,0	8,7	2.372.538	59,7
влад.	—	—	—	—		—	—	—	—	—	—	168	6.082	1.462	4.620		36,2	8,7	4,2	10,0	5.309	31,6	149	7.182	1.445	5.737		48,2	9,7	5,0	9,0	7.793	52,3
въ уѣздѣ	—	—	—	—		—	—	—	—	—	—	41.842	1.364.654	372.361	992.293	5,05	32,6	8,9	3,7	9,0	2.439.071	58,3	39.890	1.982.310	398.855	1.583.455	8,07	49,7	10,0	5,0	8,7	2.380.331	59,7
3. Нахичеванский. кр. над.	—	—	—	—		—	—	—	—	—	—	2.763	161.083	27.354	133.729		58,3	9,9	5,9	8,8	250.604	90,7	3.417	261.401	32.120	229.281		76,5	9,4	8,1	8,0	298.304	87,3
влад.	—	—	—	—		—	—	—	—	—	—	76	4.902	745	4.157		64,5	9,8	6,6	8,8	5.700	75,0	87	5.899	740	5.159		67,8	8,5	8,0	8,0	7.004	80,5
въ уѣздѣ	—	—	—	—		—	—	—	—	—	—	2.839	165.985	28.099	137.886	1,19	58,5	9,9	5,9	8,8	256.304	90,3	3.504	267.300	32.860	234.440	2,02	76,3	9,4	8,1	8,0	305.308	87,1
4. Новобаязетский. кр. над.	—	—	—	—		—	—	—	—	—	—	37.194	907.534	405.415	502.119		24,4	10,9	2,2	9,2	1.528.673	41,1	24.279	774.500	254.930	519.570		31,9	10,5	3,0	8,9	1.019.718	42,0
влад.	—	—	—	—		—	—	—	—	—	—	526	13.360	5.523	7.837		25,4	10,5	2,4	9,0	29.614	56,3	428	12.712	4.280	8.432		29,7	10,0	3,0	9,0	31.201	72,9
въ уѣздѣ	—	—	—	—		—	—	—	—	—	—	37.720	920.894	410.938	509.956	3,20	24,4	10,9	2,2	9,2	1 558.287	41,3	24.707	787.212	259.210	528.002	3,31	31.9	10,5	3,0	8,9	1.050.919	42.5
5. Сурмалинский. кр. над.	—	—	—	—		—	—	—	—	—	—	3.594	125.790	41.690	84.100		35,0	11,6	3,0	9,1	194.076	54,0	5.817	329.242	67.477	261.765		56,6	13,6	4,9	8,0	456.635	78,5
влад.	—	—	—	—		—	—	—	—	—	—	176	7.480	1.918	5.562		42,5	10,9	3,9	9,1	8.765	49,8	233	13.071	2.633	10.438		56,1	11,3	5,0	8,0	10.205	43,8
въ уѣздѣ	—	—	—	—		—	—	—	—	—	—	3.770	133.270	43.608	89.662	0,92	35,4	11,6	3,1	9,1	202.841	53,8	6.050	342.313	70.110	272.203	2,79	56,6	11,6	4,9	8,0	466.840	77,2
6. Шаруро-даралагезск. кр. над.	—	—	—	—		—	—	—	—	—	—	2.667	168.288	29.070	139.218		63,1	10,9	5,8	10,4	211.760	79,4	1.807	112.395	19.877	92.518		62,2	11.0	5,7	9,1	127.936	70,8
влад.	—	—	—	—		—	—	—	—	—	—	110	7.040	1.263	5.775		64,0	11,5	5,6	9,5	7.117	64,7	245	17.493	2.450	15.043		71,4	10,0	7.1	9,0	21.266	86,8
въ уѣздѣ	—	—	—	—		—	—	—	—	—	—	2.777	175.328	30.335	144.993	1,64	63,1	10,9	5,8	10,4	218.877	78.8	2.052	129.888	22.327	107.561	1,22	63.3	10,9	5,8	9,1	149.202	72.7
7. Эчміадзинский. кр. над.	96	2.822	960	1.862		29,4	10,0	2,9	8,5	4.886	50,0	10.419	461.562	115.651	345.911		44,3	11,1	4,0	9,5	785.593	75,4	4.479	261.574	48.373	213.201		58,4	10,8	5,4	9,0	423.713	94,6
влад.	—	—	—	—		—	—	—	—	—	—	172	8.187	1.892	6.295		47,6	11,0	4,3	9,5	13.966	81,2	159	9.158	1.685	7.473		57,6	10,6	5,4	9,0	15.789	99,3
въ уѣздѣ	96	2.822	960	1.862	0,01	29,4	10,0	2,9	8,5	4.886	50,9	10.591	469.749	117.543	352.206	2,31	44,4	11,1	4.0	9,5	799.559	75,5	4.638	270.732	50.058	220.674	1,45	58,4	10,8	5,4	9,0	439.502	94,8
Въ губерніи.	96	2.822	960	1.862	0,01	29,4	10,0	2,9	8,5	4.886	50,9	104397	3.516.436	1.057.324	2.459.112	2,57	33,7	10,1	3,3	9,2	5.719.970	54,8	85.002	4.061.791	877.557	3 184.234	3,33	47,8	10,3	4,6	8,7	5.081.782	59,8
кр. над.	96	2.822	960	1.862		29,4	10,0	2,9	8,5	4.886	50,9	102870	3.449.531	1.041.140	2.408.391		33,5	10,1	3,3	9.2	5.629.227	54,7	83.401	3.977.946	861.114	3.116.832		47,7	10,3	4,6	8,7	4.977.994	59,7
влад.	—	—	—	—		—	—	—	—	—	—	1.527	66.905	16.184	50.721		43,8	10,6	4,1	9,3	90.743	59,4	1.601	83.845	16.443	67.402		52,4	10,3	5,1	8,8	103.788	64,8

УѢЗДЫ. DISTRICTS.	Полба Epeautre.										Рисъ Riz									
	Посѣвная площадь 1910 г. въ десят. Superficie emblavée en 1910, en déciatines.	Собрано. Récolte.	Посѣяно. Ensemencement.	Остат. за посѣв. Produit net. Весь. Absolu.	Остат. за посѣв. Produit net. На 1 душу насел. Par habitant.	На 1 десят. Par déciat. Собрано. Récolte.	На 1 десят. Par déciat. Посѣяно. Ensemencement.	Урожай самъ. Rendement à.	Вѣсъ четверти въ пудахъ. Poids d'une tchetv. en pouds.	Собрано соломы. Récolte de la paille. Всего. Totale.	Собрано соломы. Récolte de la paille. На одну десят. Par déciatine.	Посѣвная площадь 1910 г. въ десят. Superficie emblavée en 1910, en déciatines.	Собрано. Récolte.	Посѣяно. Ensemencement.	Остат. за посѣв. Produit net. Весь. Absolu.	Остат. за посѣв. Produit net. На 1 душу насел. Par habitant.	На 1 десят. Par déciat. Собрано. Récolte.	На 1 десят. Par déciat. Посѣяно. Ensemencement.	Урожай самъ. Rendement à.	Вѣсъ четверти въ пудахъ. Poids d'une tchetv. en pouds.	Собрано соломы. Récolte de la paille. Всего. Totale.	Собрано соломы. Récolte de la paille. На одну десят. Par déciatine.
	Пудовъ. Pouds.									Пудовъ. Pouds.		Пудовъ. Pouds.								Пудовъ. Pouds.	
1	2	3	4	5	6	7	8	9	10	11	12	1	2	3	4	5	6	7	8	9	10	11
ТИФЛИССКАЯ.																						
1. Тифлисскій. кр. над.	—	—	—	—		—	—	—	—	—	—	—	—	—	—		—	—	—	—	—	—
влад.	—	—	—	—		—	—	—	—	—	—	—	—	—	—		—	—	—	—	—	—
въ уѣздѣ	—	—	—	—		—	—	—	—	—	—	—	—	—	—		—	—	—	—	—	—
2. Ахалкалакскій. кр. над.	—	—	—	—	—	—	—	—	—	—	—	—	—	—	—	—	—	—	—	—	—	—
влад.	—	—	—	—		—	—	—	—	—	—	—	—	—	—		—	—	—	—	—	—
въ уѣздѣ	—	—	—	—		—	—	—	—	—	—	—	—	—	—		—	—	—	—	—	—
3. Ахалцихскій. кр. над.	—	—	—	—	—	—	—	—	—	—	—	—	—	—	—	—	—	—	—	—	—	—
влад.	—	—	—	—		—	—	—	—	—	—	—	—	—	—		—	—	—	—	—	—
въ уѣздѣ	—	—	—	—		—	—	—	—	—	—	—	—	—	—		—	—	—	—	—	—
4. Борчалинскій. кр. над.	2.955	124.406	23.049	101.357		42,1	7,8	5,3	7,0	312.639	105,8	—	—	—	—		—	—	—	—	—	—
влад.	8	410	60	350		51,3	7,5	6,8	6,9	306	38,3	—	—	—	—		—	—	—	—	—	—
въ уѣздѣ	**2.963**	**124.816**	**23.109**	**101.707**	0,68	**42,1**	**7,8**	**5,4**	**7,0**	**312.945**	**105,6**	—	—	—	—		—	—	—	—	—	—
5. Горійскій. кр. над.	—	—	—	—		—	—	—	—	—	—	1	—	37	—	7	—	30		36,8	7,3	5,0	7,0	—	—
влад.	—	—	—	—		—	—	—	—	—	—	—	—	—	—	—	—	—		—	—	—	—	—	—
въ уѣздѣ	—	—	—	—		—	—	—	—	—	—	**1**	—	**37**	—	**7**	—	**30**	0,00	**36,8**	**7,3**	**5,0**	**7,0**	**30**	**30,0**
6. Душетскій. кр. над.	3	150	21	129		50,0	7,2	7,1	7,0	158	52,8	—	—	—	—	—	—	—		—	—	—	—	—	—
влад.	—	—	—	—	—	—	—	—	—	—	—	—	—	—	—	—	—	—		—	—	—	—	—	—
въ уѣздѣ	3	**150**	**21**	**129**	0,00	**50,0**	**7,2**	**7,1**	**7,0**	**158**	**52,8**	—	—	—	—	—	—	—		—	—	—	—	—	—
7. Сигнахскій. кр. над.	—	—	—	—		—	—	—	—	—	—	—	—	—	—	—	—	—		—	—	—	—	—	—
влад.	—	—	—	—		—	—	—	—	—	—	—	—	—	—	—	—	—		—	—	—	—	—	—
въ уѣздѣ	—	—	—	—		—	—	—	—	—	—	—	—	—	—	—	—	—		—	—	—	—	—	—
8. Телавскій. кр. над.	—	—	—	—	—	—	—	—	—	—	—	—	—	—	—	—	—	—		—	—	—	—	—	—
влад.	—	—	—	—		—	—	—	—	—	—	—	—	—	—	—	—	—		—	—	—	—	—	—
въ уѣздѣ	—	—	—	—		—	—	—	—	—	—	—	—	—	—	—	—	—		—	—	—	—	—	—
9. Тіонетскій. кр. над.	341	8.218	2.421	5.797		24,1	7,1	3,4	6,8	15.993	46,9	—	—	—	—	—	—	—		—	—	—	—	—	—
влад.	—	—	—	—		—	—	—	—	—	—	—	—	—	—	—	—	—		—	—	—	—	—	—
въ уѣздѣ	**341**	**8.218**	**2.421**	**5.797**	0,12	**24,1**	**7,1**	**3,4**	**6,8**	**15.993**	**46,9**	—	—	—	—	—	—	—		—	—	—	—	—	—
10. Закатальскій окр. кр. над.	—	—	—	—		—	—	—	—	—	—	—	—	—	—	—	—	—		—	—	—	—	—	—
влад.	—	—	—	—		—	—	—	—	—	—	—	—	—	—	—	—	—		—	—	—	—	—	—
Въ округѣ	—	—	—	—		—	—	—	—	—	—	—	—	—	—	—	—	—		—	—	—	—	—	—
Въ губерніи.	**3.307**	**133.184**	**25.551**	**107.633**	**0,08**	**40,3**	**7,7**	**5,2**	**7,0**	**329.096**	**99,5**	—	—	—	—	—	—	—		—	—	—	—	—	—
кр. над.	3.299	132.774	25.491	107.283		40,3	7,7	5,2	7,0	328.790	99,7	—	—	—	—	—	—	—		—	—	—	—	—	—
влад.	8	410	60	350		51,3	7,5	6,8	6,9	306	38,3	—	—	—	—	—	—	—		—	—	—	—	—	—
ЭРИВАНСКАЯ.																						
1. Эриванскій. кр. над.	—	—	—	—		—	—	—	—	—	—	2.292	334.403	18.107	316.296		145,9	7,9	18,5	9,0	236.764	103,3
влад.	—	—	—	—		—	—	—	—	—	—	333	47.686	2.597	45.089		143,2	7,8	18,4	9,0	56.244	168,9
въ уѣздѣ	—	—	—	—		—	—	—	—	—	—	**2.625**	**382.089**	**20.704**	**361.385**	2,46	**145,6**	**7,9**	**18,4**	**9,0**	**293.008**	**111,6**
2. Александропольскій. кр. над.	1.715	67.571	12.005	55.566		39,4	7,0	5,6	7,0	111.304	64,9	—	—	—	—	—	—	—		—	—	—	—	—	—
влад.	—	—	—	—		—	—	—	—	—	—	—	—	—	—	—	—	—		—	—	—	—	—	—
въ уѣздѣ	**1.715**	**67.571**	**12.005**	**55.566**	0,28	**39,4**	**7,0**	**5,6**	**7,0**	**111.304**	**64,9**	—	—	—	—	—	—	—		—	—	—	—	—	—
3. Нахичеванскій. кр. над.	128	5.120	896	4.224		40,0	7,0	5,7	7,0	5.120	40,0	6	783	45	738		130,5	7,5	17,4	9,0	601	100,1
влад.	—	—	—	—		—	—	—	—	—	—	—	—	—	—	—	—	—		—	—	—	—	—	—
въ уѣздѣ	**128**	**5.120**	**896**	**4.224**	0,04	**40,0**	**7,0**	**5,7**	**7,0**	**5.120**	**40,0**	**6**	**783**	**45**	**738**	0,01	**130,5**	**7,5**	**17,4**	**9,0**	**601**	**100,1**
4. Новобаязетскій. кр. над.	1.727	50.947	12.780	38.167		29,5	7,4	4,0	8,0	58.373	33,8	—	—	—	—	—	—	—		—	—	—	—	—	—
влад.	1	34	7	27		34,2	7,0	4,9	7,5	30	30,0	—	—	—	—	—	—	—		—	—	—	—	—	—
въ уѣздѣ	**1.728**	**50.981**	**12.787**	**38.194**	0,24	**29,5**	**7,4**	**4,0**	**8,0**	**58.403**	**33,8**	—	—	—	—	—	—	—		—	—	—	—	—	—
5. Сурмалинскій. кр. над.	—	—	—	—		—	—	—	—	—	—	37	3.378	266	3.112		91,3	7,2	12,7	9,0	3.263	88,2
влад.	—	—	—	—		—	—	—	—	—	—	—	—	—	—	—	—	—		—	—	—	—	—	—
въ уѣздѣ	—	—	—	—		—	—	—	—	—	—	**37**	**3.378**	**266**	**3.112**	0,03	**91,3**	**7,2**	**12,7**	**9,0**	**3.263**	**88,2**
6. Шаруродаралагезск. кр. над.	7	560	49	511		80,0	7,0	11,4	7,0	859	122,7	1.015	166.866	7.410	159.456		164,4	7,3	22,5	9,0	102.008	100,5
влад.	—	—	—	—		—	—	—	—	—	—	186	22.190	1.395	20.795		119,3	7,5	15,9	9,0	21.353	114,8
въ уѣздѣ	**7**	**560**	**49**	**511**	0,01	**80,0**	**7,0**	**11,4**	**7,0**	**859**	**122,7**	**1.201**	**189.056**	**8.805**	**180.251**	2,04	**157,4**	**7,3**	**21,6**	**9,0**	**123.361**	**102,7**
7. Эчміадзинскій. кр. над.	—	—	—	—		—	—	—	—	—	—	345	29.981	2.519	27.462		86,9	7,3	11,9	9,0	55.442	160,7
влад.	—	—	—	—		—	—	—	—	—	—	28	3.010	230	2.780		107,5	8,2	13,1	9,0	5.933	211,9
въ уѣздѣ	—	—	—	—		—	—	—	—	—	—	373	32.991	2.749	30.242	0,20	88,4	7,4	11,9	9,0	61.375	164,5
Въ губерніи.	**3.578**	**124.232**	**25.737**	**98.495**	**0,10**	**34,7**	**7,2**	**4,8**	**7,4**	**175.686**	**49,1**	**4.242**	**608.297**	**32.569**	**575.728**	**0,60**	**143,4**	**7,7**	**18,6**	**9,0**	**481.608**	**113,5**
кр. над.	3.577	124.198	25.730	98.468		34,7	7,2	4,8	7,4	175.656	49,1	3.695	535.411	28.347	507.064		144,9	7,7	18,8	9,0	398.078	107,7
влад.	1	34	7	27		34,2	7,0	4,9	7,5	30	30,0	547	72.886	4.222	68.664		133,2	7,7	17,3	9,0	83.330	152,7

Гречиха. Sarrasin.											
Посѣвная площадь 1910 г. въ десят. Superficie emblavée en 1910, en déciatines.	Собрано. Récolte.	Посѣяно. Ensemencement.	Остат. за посѣв. Produit net. Весь. Absolu.	Остат. за посѣв. Produit net. На 1 душу насел. Par habitant.	На 1 десят. Par déciat. Собрано. Récolte.	На 1 десят. Par déciat. Посѣяно. Ensemencement.	Урожай самъ. Rendement à.	Вѣсъ четверти въ пудахъ. Poids d'une tchetv. en pouds.	Собрано соломы. Récolte de la pai Всего. Totale.	Собрано соломы. Récolte de la pai На одну десят. Par déciatine.
	Пудовъ. Pouds.								Пудовъ. Pouds.	
1	2	3	4	5	6	7	8	9	10	11
—	—	—	—	—	—	—	—	—	—	—
—	—	—	—	—	—	—	—	—	—	—
—	—	—	—	—	—	—	—	—	—	—
—	—	—	—	—	—	—	—	—	—	—
—	—	—	—	—	—	—	—	—	—	—
—	—	—	—	—	—	—	—	—	—	—
1	37	7	30		36,8	7,3	5,0	7,0	30	30,0
1	**37**	**7**	**30**	0,00	**36,8**	**7,3**	**5,0**	**7,0**	**30**	**30,0**
—	—	—	—		—	—	—	—	—	—
—	—	—	—	—	—	—	—	—	—	—
—	—	—	—		—	—	—	—	—	—
—	—	—	—	—	—	—	—	—	—	—
—	—	—	—		—	—	—	—	—	—
—	—	—	—		—	—	—	—	—	—
2	60	14	46		30,0	7,0	4,3	7,0	64	32,0
2	**60**	**14**	**46**	0,00	**30,0**	**7,0**	**4,3**	**7,0**	**64**	**32,0**
—	—	—	—		—	—	—	—	—	—
—	—	—	—	—	—	—	—	—	—	—
—	—	—	—		—	—	—	—	—	—
—	—	—	—	—	—	—	—	—	—	—
—	—	—	—		—	—	—	—	—	—
—	—	—	—		—	—	—	—	—	—
3	97	21	76	0,00	32,3	7,0	4,6	7,0	94	31,3
3	97	21	76		32,3	7,0	4,6	7,0	94	31,3
—	—	—	—	—	—	—	—	—	—	—
—	—	—	—		—	—	—	—	—	—
—	—	—	—		—	—	—	—	—	—
—	—	—	—	—	—	—	—	—	—	—
—	—	—	—		—	—	—	—	—	—
—	—	—	—		—	—	—	—	—	—
4	**178**	**30**	**148**	**0,00**	**44,5**	**7,5**	**5,9**	**7,0**	**118**	**29,5**
3	132	23	109		44,0	7,5	5,9	7,0	90	30,0
1	46	7	39		45,5	7,2	6,3	7,0	28	28,3

УѢЗДЫ. DISTRICTS.	Просо. Millet.										Кукуруза. Maïs.									
	Посѣвная площадь 1910 г. въ десят. Superficie ensemencée en 1910, en déciatines.	Собрано. Récolte.	Посѣяно. Ensemencement.	Остат. за посѣв. Produit net. Весь. Absolu.	Остат. за посѣв. Produit net. На 1 душу насел. Par habitant.	На 1 десят. Par déciat. Собрано. Récolte.	На 1 десят. Par déciat. Посѣяно. Ensemencement.	Урожай самъ. Rendement à.	Вѣсъ четверти въ пудахъ. Poids d'une tchetv. en pouds.	Собрано соломы. Récolte de la paille. Всего. Totale.	Собрано соломы. Récolte de la paille. На одну десят. Par déciatine.	Посѣвная площадь 1910 г. въ десят. Superficie ensemencée en 1910, en déciatines.	Собрано. Récolte.	Посѣяно. Ensemencement.	Остат. за посѣв. Produit net. Весь. Absolu.	Остат. за посѣв. Produit net. На 1 душу насел. Par habitant.	На 1 десят. Par déciat. Собрано. Récolte.	На 1 десят. Par déciat. Посѣяно. Ensemencement.	Урожай самъ. Rendement à.	Вѣсъ четверти въ пудахъ. Poids d'une tchetv. en pouds.
	Пудовъ. Pouds.									Пудовъ. Pouds.		Пудовъ. Pouds.								
1	2	3	4	5	6	7	8	9	10	11	12	1	2	3	4	5	6	7	8	9
ТИФЛИССКАЯ.																				
1. Тифлисскій. кр. над.	23	844	64	780		36,7	2,8	13,1	9,6	920	40,0	553	7.742	719	7.023		14,0	1,3	10,8	9,0
влад.	28	1.378	62	1.316		49,2	2,2	22,2	10,0	1.567	52,4	38	1.900	38	1.862		50,0	1,0	50,0	10,0
въ уѣздѣ	**51**	**2.222**	**126**	**2.096**	0,01	**43,6**	**2,5**	**17,6**	**9,9**	**2.487**	**48,6**	**591**	**9.642**	**757**	**8.885**	0,03	**16,3**	**1,3**	**12,7**	**9,2**
2. Ахалкалакскій. кр. над.	46	1.845	120	1.725		40,1	2,6	15,4	9,8	1.720	37,4	—	—	—	—		—	—	—	—
влад.	—	—	—	—		—	—	—	—	—	—	—	—	—	—		—	—	—	—
въ уѣздѣ	**46**	**1.845**	**120**	**1.725**	0,02	**40,1**	**2,6**	**15,4**	**9,8**	**1.720**	**37,4**	—	—	—	—		—	—	—	—
3. Ахалцихскій. кр. над.	—	—	—	—		—	—	—	—	—	—	1.589	95.340	3.178	92.162		60,0	2,0	30,0	10,0
влад.	4	187	9	178		46,8	2,3	20,8	10,0	168	42,2	191	13.122	382	12.740		68,7	2,0	34,3	10,0
въ уѣздѣ	**4**	**187**	**9**	**178**	0,00	**46,8**	**2,3**	**20,8**	**10,0**	**168**	**42,2**	**1.780**	**108.462**	**3.560**	**104.902**	1,29	**61,0**	**2,0**	**30,5**	**10,0**
4. Борчалинскій. кр. над.	—	—	—	—		—	—	—	—	—	—	94	3.243	216	3.027		34,5	2,3	15,0	9,7
влад.	120	5.964	264	5.700		49,7	2,2	22,6	10,0	6.768	56,4	—	—	—	—		—	—	—	—
въ уѣздѣ	**120**	**5.964**	**264**	**5.700**	0,04	**49,7**	**2,2**	**22,6**	**10,0**	**6.768**	**56,4**	**94**	**3.243**	**216**	**3.027**	0,02	**34,5**	**2,3**	**15,0**	**9,7**
5. Горійскій. кр. над.	30	1.500	75	1.425		50,0	2,5	20,0	9,8	1.599	53,3	8.280	285.660	19.044	266.616		34,5	2,3	15,0	9,7
влад.	—	—	—	—		—	—	—	—	—	—	4.006	123.385	11.617	111.768		30,8	2,9	10,6	9,3
въ уѣздѣ	**30**	**1.500**	**75**	**1.425**	0,00	**50,0**	**2,5**	**20,0**	**9,8**	**1.599**	**53,3**	**12.286**	**409.045**	**30.661**	**378.384**	1,63	**33,3**	**2,4**	**13,3**	**9,6**
6. Душетскій. кр. над.	126	2.659	353	2.306		21,1	2,8	7,5	10,0	6.552	52,0	638	21.373	1.595	19.778		33,5	2,5	13,4	9,8
влад.	24	1.080	43	1.037		45,0	1,8	25,0	10,0	1.320	55,0	47	569	71	498		12,1	1,5	8,0	10,0
въ уѣздѣ	**150**	**3.739**	**396**	**3.343**	0,03	**24,9**	**2,6**	**9,4**	**10,0**	**7.872**	**52,3**	**685**	**21.942**	**1.666**	**20.276**	0,23	**32,0**	**2,4**	**13,2**	**9,8**
7. Сигнахскій. кр. над.	4.073	132.780	8.553	124.227		32,6	2,1	15,5	10,0	104.269	25,6	2.295	90.194	3.672	86.522		39,3	1,6	24,5	9,8
влад.	7	747	21	726		106,7	3,0	35,6	10,0	420	60,0	206	14.400	268	14.132		70,0	1,3	53,8	10,0
въ уѣздѣ	**4.080**	**133.527**	**8.574**	**124.953**	1,11	**32,7**	**2,1**	**15,6**	**10,0**	**104.689**	**25,7**	**2.501**	**104.594**	**3.940**	**100.654**	0,90	**41,8**	**1,6**	**26,5**	**9,5**
8. Телавскій. кр. над.	514	9.406	1.182	8.224		18,3	2,3	8,0	8,8	23.850	46,4	1.260	32.520	2.280	30.240		27,1	1,9	14,3	9,5
влад.	—	—	—	—		—	—	—	—	—	—	—	—	—	—		—	—	—	—
въ уѣздѣ	**514**	**9.406**	**1.182**	**8.224**	0,09	**18,3**	**2,3**	**8,0**	**8,8**	**23.850**	**46,4**	**1.200**	**32.520**	**2.280**	**30.240**	0,35	**27,1**	**1,9**	**14,3**	**9,5**
9. Тіонетскій. кр. над.	457	14.350	1.143	13.207		31,4	2,5	12,5	10,0	23.170	50,7	1.007	27.995	2.719	25.276		27,8	2,7	10,3	9,6
влад.	2	62	4	58		31,0	2,0	15,5	10,0	69	34,8	5	217	12	205		43,3	2,3	18,1	10,0
въ уѣздѣ	**459**	**14.412**	**1.147**	**13.265**	0,28	**31,2**	**2,5**	**12,5**	**10,0**	**23.239**	**50,6**	**1.012**	**28.212**	**2.731**	**25.481**	0,53	**27,8**	**2,7**	**10,3**	**9,6**
10. Закатальскій окр. кр. над.	523	17.154	523	16.631		32,8	1,0	32,8	8,7	25.993	49,7	64	2.694	166	2.528		42,1	2,6	16,2	9,5
влад.	234	2.340	234	2.106		10,0	1,0	10,0	8,0	2.340	10,0	9	437	22	415		48,6	2,4	19,9	10,0
въ округѣ	**757**	**19.494**	**757**	**18.737**	0,20	**25,6**	**1,0**	**25,1**	**8,6**	**28.333**	**37,4**	**73**	**3.131**	**188**	**2.943**	0,03	**42,9**	**2,6**	**16,6**	**9,5**
Въ губерніи.	**6.211**	**192.296**	**12.650**	**179.646**		**31,0**	**2,0**	**15,2**	**9,8**	**200.725**	**32.3**	**20.149**	**720.791**	**45.999**	**674.792**	**0,53**	**35,7**	**2,3**	**15,7**	**9,6**
кр. над.	5.792	180.538	12.013	168.525		31,3	2,1	15,0	9,8	188.073	32,5	15.656	566.761	33.589	533.172		36,2	2,2	16,2	9,7
влад.	419	11.758	637	11.121	0,12	28,1	1,5	18,5	9,5	12.652	30,2	4.493	154.030	12.410	141.620		34,3	2,8	12,4	9,3
ЭРИВАНСКАЯ.																				
1. Эриванскій. кр. над.	7	431	15	416		61,5	2,2	28,0	10,0	527	75,3	—	—	—	—	—	—	—	—	—
влад.	—	—	—	—		—	—	—	—	—	—	—	—	—	—	—	—	—	—	—
въ уѣздѣ	**7**	**431**	**15**	**416**	0,00	**61,5**	**2,2**	**28,0**	**10,0**	**527**	**75,3**	—	—	—	—	—	—	—	—	—
2. Александропольскій. кр. над.	—	—	—	—		—	—	—	—	—	—	—	—	—	—	—	—	—	—	—
влад.	—	—	—	—		—	—	—	—	—	—	—	—	—	—	—	—	—	—	—
въ уѣздѣ	—	—	—	—	—	—	—	—	—	—	—	—	—	—	—	—	—	—	—	—
3. Нахичеванскій. кр. над.	54	3.240	135	3.105		60,0	2,5	24,0	10,0	3.780	70,0	—	—	—	—	—	—	—	—	—
влад.	—	—	—	—		—	—	—	—	—	—	—	—	—	—	—	—	—	—	—
въ уѣздѣ	**54**	**3.240**	**135**	**3.105**	0,03	**60,0**	**2,5**	**24,0**	**10,0**	**3.780**	**70,0**	—	—	—	—	—	—	—	—	—
4. Новобаязетскій. кр. над.	—	—	—	—		—	—	—	—	—	—	—	—	—	—	—	—	—	—	—
влад.	—	—	—	—		—	—	—	—	—	—	—	—	—	—	—	—	—	—	—
въ уѣздѣ	—	—	—	—	—	—	—	—	—	—	—	—	—	—	—	—	—	—	—	—
5. Сурмалинскій. кр. над.	42	3.646	84	3.562		86,8	2,0	43,4	10,1	3.381	80,5	—	—	—	—	—	—	—	—	—
влад.	—	—	—	—		—	—	—	—	—	—	—	—	—	—	—	—	—	—	—
въ уѣздѣ	**42**	**3.646**	**84**	**3.562**	0,04	**86,8**	**2,0**	**43,4**	**10,1**	**3.381**	**80,5**	—	—	—	—	—	—	—	—	—
6. Шаруродаралагезск. кр. над.	18	1.620	31	1.589		90,0	1,7	52,9	10,0	1.787	99,3	—	—	—	—	—	—	—	—	—
влад.	—	—	—	—		—	—	—	—	—	—	—	—	—	—	—	—	—	—	—
въ уѣздѣ	**18**	**1.620**	**31**	**1.589**	0,02	**90,0**	**1,7**	**52,9**	**10,0**	**1.787**	**99,3**	—	—	—	—	—	—	—	—	—
7. Эчміадзинскій. кр. над.	2	160	4	156		80,0	2,0	40,0	10,0	172	86,0	—	—	—	—	—	—	—	—	—
влад.	—	—	—	—		—	—	—	—	—	—	—	—	—	—	—	—	—	—	—
въ уѣздѣ	**2**	**160**	**4**	**156**	0,00	**80,0**	**2,0**	**40,0**	**10,0**	**172**	**86,0**	—	—	—	—	—	—	—	—	—
Въ губерніи.	**123**	**9.097**	**269**	**8.828**	0,00	**74,0**	**2,2**	**33,6**	**10,0**	**9.647**	**78,4**	—	—	—	—	—	—	—	—	—
кр. над.	123	9.097	269	8.828		74,0	2,2	33,6	10,0	9.647	78,4	—	—	—	—	—	—	—	—	—
влад.	—	—	—	—		—	—	—	—	—	—	—	—	—	—	—	—	—	—	—

Maïs.								Горохъ. Pois.									
Остат. за посѣв. Produit net. Весь. Absolu.	Остат. за посѣв. Produit net. На 1 душу насел. Par habitant.	На 1 десят. Par déciat. Собрано. Récolte.	На 1 десят. Par déciat. Посѣяно. Ensemencement.	Урожай самъ. Rendement à.	Вѣсъ четверти въ пудахъ. Poids d'une tchetv. en pouds.	Собрано соломы. Récolte de la paille. Всего. Totale.	Собрано соломы. Récolte de la paille. На 1 десятину. Par déciatine.	Посѣвная площадь 1910 г. въ десят. Superficie ensemencée en 1910, en déciatines.	Собрано. Récolte.	Посѣяно. Ensemencement.	Остат. за посѣв. Produit net. Весь. Absolu.	Остат. за посѣв. Produit net. На 1 душу насел. Par habitant.	На 1 десят. Par déciat. Собрано. Récolte.	На 1 десят. Par déciat. Посѣяно. Ensemencement.	Урожай самъ. Rendement à.	Вѣсъ четверти въ пудахъ. Poids d'une tchetv. en pouds.
Pouds.						Пудовъ. Pouds.		Пудовъ. Pouds.									
4	5	6	7	8	9	10	11	1	2	3	4	5	6	7	8	9
7.023		14,0	1,3	10,8	9,0	99.540	180,0	3	111	18	93		37,0	6,0	6,2	10,0
1.862		50,0	1,0	50,0	10,0	1.824	48,0	—	—	—	—		—	—	—	—
8.885	0,03	**16,3**	**1,3**	**12,7**	**9,2**	**101.364**	**146,7**	**3**	**111**	**18**	**93**	0,00	**37,0**	**6,0**	**6,2**	**10,0**
—		—	—	—	—	—	—	—	—	—	—		—	—	—	—
—		—	—	—	—	—	—	—	—	—	—		—	—	—	—
—	—	—	—	—	—	—	—	—	—	—	—		—	—	—	—
92.162		60,0	2,0	30,0	10,0	136.654	86,0	—	—	—	—		—	—	—	—
12.740		68,7	2,0	34,3	10,0	18.030	94,4	—	—	—	—		—	—	—	—
104.902	1,29	**61,0**	**2,0**	**30,5**	**10,0**	**154.684**	**86,4**	—	—	—	—		—	—	—	—
3.027		34,5	2,3	15,0	9,7	7.764	82,6	—	—	—	—		—	—	—	—
—		—	—	—	—	—	—	—	—	—	—		—	—	—	—
3.027	0,02	**34,5**	**2,3**	**15,0**	**9,7**	**7.764**	**82,6**	—	—	—	—		—	—	—	—
266.616		34,5	2,3	15,0	9,7	683.928	82,6	—	—	—	—		—	—	—	—
111.768		30,8	2,9	10,6	9,3	656.183	163,8	—	—	—	—		—	—	—	—
378.384	1,63	**33,3**	**2,4**	**13,3**	**9,6**	**1.340.111**	**109,1**	—	—	—	—		—	—	—	—
19.778		33,5	2,5	13,4	9,8	16.333	25,6	—	—	—	—		—	—	—	—
498		12,1	1,5	8,0	10,0	2.933	62,4	—	—	—	—		—	—	—	—
20.276	0,23	**32,0**	**2,4**	**13,2**	**9,8**	**19.266**	**28,1**	—	—	—	—		—	—	—	—
86.522		39,3	1,6	24,5	9,8	123.012	53,6	10	400	60	340		40,1	6,4	6,7	10,0
14.132		70,0	1,3	53,8	10,0	12.360	60,0	—	—	—	—		—	—	—	—
100.654	0,90	**41,8**	**1,6**	**26,5**	**9,5**	**135.372**	**54,1**	**10**	**400**	**60**	**340**	0,00	**40,1**	**6,4**	**6,7**	**10,0**
30.240		27,1	1,9	14,3	9,5	62.880	52,4	—	—	—	—		—	—	—	—
—		—	—	—	—	—	—	—	—	—	—		—	—	—	—
30.240	0,35	**27,1**	**1,9**	**14,3**	**9,5**	**62.880**	**52,4**	—	—	—	—	—	—	—	—	—
25.276		27,8	2,7	10,3	9,6	48.235	47,9	—	—	—	—		—	—	—	—
205		43,3	2,3	18,1	10,0	254	50,8	—	—	—	—		—	—	—	—
25.481	0,53	**27,8**	**2,7**	**10,3**	**9,6**	**48.489**	**47,9**	—	—	—	—	—	—	—	—	—
2.528		42,1	2,6	16,2	9,5	3.085	48,2	—	—	—	—		—	—	—	—
415		48,6	2,4	19,9	10,0	490	54,4	—	—	—	—		—	—	—	—
2.943	0,03	**42,9**	**2,6**	**16,6**	**9,5**	**3.575**	**49,0**	—	—	—	—	—	—	—	—	—
674.792	**0,53**	**35,7**	**2,3**	**15,7**	**9,6**	**1.873.505**	**93,0**	**13**	**511**	**78**	**433**	**0,00**	**39,3**	**6,0**	**6,5**	**10,0**
533.172		36,2	2,2	16,2	9,7	1.181.431	75,5	13	511	78	433		39,3	6,0	6,5	10,0
141.620		34,3	2,8	12,4	9,3	692.074	154,0	—	—	—	—		—	—	—	—
—	—	—	—	—	—	—	—	34	1.261	204	1.057		37,1	6,0	6,2	10,2
—	—	—	—	—	—	—	—	—	—	—	—		—	—	—	—
—	—	—	—	—	—	—	—	**34**	**1.261**	**204**	**1.057**	0,01	**37,1**	**6,0**	**6,2**	**10,2**
—	—	—	—	—	—	—	—	—	—	—	—		—	—	—	—
—	—	—	—	—	—	—	—	—	—	—	—		—	—	—	—
—	—	—	—	—	—	—	—	—	—	—	—	—	—	—	—	—
—	—	—	—	—	—	—	—	—	—	—	—		—	—	—	—
—	—	—	—	—	—	—	—	—	—	—	—		—	—	—	—
—	—	—	—	—	—	—	—	—	—	—	—	—	—	—	—	—
—	—	—	—	—	—	—	—	—	—	—	—		—	—	—	—
—	—	—	—	—	—	—	—	—	—	—	—		—	—	—	—
—	—	—	—	—	—	—	—	—	—	—	—	—	—	—	—	—
—	—	—	—	—	—	—	—	—	—	—	—		—	—	—	—
—	—	—	—	—	—	—	—	—	—	—	—		—	—	—	—
—	—	—	—	—	—	—	—	—	—	—	—	—	—	—	—	—
—	—	—	—	—	—	—	—	—	—	—	—		—	—	—	—
—	—	—	—	—	—	—	—	—	—	—	—		—	—	—	—
—	—	—	—	—	—	—	—	—	—	—	—	—	—	—	—	—
—	—	—	—	—	—	—	—	—	—	—	—		—	—	—	—
—	—	—	—	—	—	—	—	—	—	—	—		—	—	—	—
—	—	—	—	—	—	—	—	—	—	—	—	—	—	—	—	—
—	—	—	—	—	—	—	—	—	—	—	—		—	—	—	—
—	—	—	—	—	—	—	—	—	—	—	—		—	—	—	—
—	—	—	—	—	—	—	—	—	—	—	—	—	—	—	—	—
—	—	—	—	—	—	—	—	—	—	—	—		—	—	—	—
—	—	—	—	—	—	—	—	—	—	—	—		—	—	—	—
—	—	—	—	—	—	—	—	—	—	—	—	—	—	—	—	—
—	—	—	—	—	—	—	—	50	1.741	303	1.438	0,00	34,8	6,1	5,7	10,1
—	—	—	—	—	—	—	—	50	1.741	303	1.438		34,8	6,1	5,7	10,1
—	—	—	—	—	—	—	—	—	—	—	—		—	—	—	—

УѢЗДЫ. DISTRICTS.	Чечевица. Lentilles.								Бобы. Fèves.								
	Посѣвная площадь 1910 г. въ десятинахъ. Superficie emblavée en 1910, en déciatines.	Собрано. Récolte.	Посѣяно. Ensemencement.	Остатокъ за посѣвомъ. Produit net. Весь. Absolu.	Остатокъ за посѣвомъ. На одну душу населенія. Par habitant.	На одну десятину. Par déciatine. Собрано. Récolte.	На одну десятину. Посѣяно. Ensemencement.	Урожай самъ. Rendement à.	Вѣсъ четверти въ пудахъ. Poids d'une tchetverte en pouds.	Посѣвная площадь 1910 г. въ десятинахъ. Superficie emblavée en 1910 en déciatines.	Собрано. Récolte.	Посѣяно. Ensemencement.	Остатокъ за посѣвомъ. Produit net. Весь. Absolu.	Остатокъ за посѣвомъ. На одну душу населенія. Par habitant.	На одну десятину. Par déciatine. Собрано. Récolte.	На одну десятину. Посѣяно. Ensemencement.	Урожай самъ. Rendement à.	Вѣсъ четверти въ пудахъ. Poids d'une tchetverte en pouds.
	Пудовъ. Pouds.									Пудовъ. Pouds.								
1	2	3	4	5	6	7	8	9	10	11	12	13	14	15	16	17	18	19
ТИФЛИССКАЯ.																		
1. Тифлисскій. кр. над.	—	—	—	—		—	—	—	—	20	1.024	130	894		51,2	6,5	7,9	10,0
влад.	—	—	—	—		—	—	—	—	—	—	—	—		—	—	—	—
въ уѣздѣ	—	—	—	—		—	—	—	—	**20**	**1.024**	**130**	**894**	0,00	**51,2**	**6,5**	**7,9**	**10,0**
2. Ахалкалакскій. кр. над.	—	—	—	—		—	—	—	—	—	—	—	—		—	—	—	—
влад.	—	—	—	—		—	—	—	—	—	—	—	—		—	—	—	—
въ уѣздѣ	—	—	—	—		—	—	—	—	—	—	—	—		—	—	—	—
3. Ахалцихскій. кр. над.	—	—	—	—		—	—	—	—	15	810	101	709		54,0	6,7	8,0	10,0
влад.	—	—	—	—		—	—	—	—	—	—	—	—		—	—	—	—
въ уѣздѣ	—	—	—	—		—	—	—	—	**15**	**810**	**101**	**709**	0,01	**54,0**	**6,7**	**8,0**	**10,0**
4. Борчалинскій. кр. над.	—	—	—	—		—	—	—	—	97	7.188	689	6.499		74,1	7,1	10,4	9,3
влад.	—	—	—	—		—	—	—	—	—	—	—	—		—	—	—	—
въ уѣздѣ	—	—	—	—		—	—	—	—	**97**	**7.188**	**689**	**6.499**	0,03	**74,1**	**7,1**	**10,4**	**9,3**
5. Горійскій. кр. над.	—	—	—	—		—	—	—	—	276	13.165	1.656	11.509		47,7	6,0	7,9	9,5
влад.	—	—	—	—		—	—	—	—	—	—	—	—		—	—	—	—
въ уѣздѣ	—	—	—	—		—	—	—	—	**276**	**13.165**	**1.656**	**11.509**	0,05	**47,7**	**6,0**	**7,9**	**9,5**
6. Душетскій. кр. над.	—	—	—	—		—	—	—	—	28	560	168	392		20,0	6,0	3,3	10,0
влад.	—	—	—	—		—	—	—	—	—	—	—	—		—	—	—	—
въ уѣздѣ	—	—	—	—		—	—	—	—	**28**	**560**	**168**	**392**	0,00	**20,0**	**6,0**	**3,3**	**10,0**
7. Сигнахскій. кр. над.	—	—	—	—		—	—	—	—	—	—	—	—		—	—	—	—
влад.	—	—	—	—		—	—	—	—	—	—	—	—		—	—	—	—
въ уѣздѣ	—	—	—	—		—	—	—	—	—	—	—	—		—	—	—	—
8. Телавскій. кр. над.	—	—	—	—		—	—	—	—	5	170	30	140		34,0	6,2	5,5	10,0
влад.	—	—	—	—		—	—	—	—	—	—	—	—		—	—	—	—
въ уѣздѣ	—	—	—	—		—	—	—	—	**5**	**170**	**30**	**140**	0,00	**34,0**	**6,2**	**5,5**	**10,0**
9. Тіонетскій. кр. над.	—	—	—	—		—	—	—	—	—	—	—	—		—	—	—	—
влад.	—	—	—	—		—	—	—	—	—	—	—	—		—	—	—	—
въ уѣздѣ	—	—	—	—		—	—	—	—	—	—	—	—		—	—	—	—
10. Закатальскій окр. кр. над.	—	—	—	—		—	—	—	—	—	—	—	—		—	—	—	—
влад.	—	—	—	—		—	—	—	—	—	—	—	—		—	—	—	—
въ округѣ	—	—	—	—		—	—	—	—	—	—	—	—		—	—	—	—
Въ губерніи.	—	—	—	—		—	—	—	—	**441**	**22.917**	**2.774**	**20.143**	**0,02**	**52,0**	**6,1**	**8,3**	**9,3**
кр. над.	—	—	—	—		—	—	—	—	441	22.917	2.774	20.143		52,0	6,1	8,3	—
влад.	—	—	—	—		—	—	—	—	—	—	—	—		—	—	—	9,3
ЭРИВАНСКАЯ.																		
1. Эриванскій. кр. над.	6	192	39	153		32,0	6,5	4,9	10,0	161	7.792	1.127	6.665		48,4	7,0	6,9	10,0
влад.	—	—	—	—		—	—	—	—	1	50	7	43		49.6	6,8	7,3	10,1
въ уѣздѣ	**6**	**192**	**39**	**153**	0,00	**32,0**	**6,5**	**4,9**	**10,0**	**162**	**7.842**	**1.134**	**6.708**	0,05	**48,4**	**7,0**	**6,9**	**10,0**
2. Александропольскій. кр. над.	—	—	—	—		—	—	—	—	—	—	—	—		—	—	—	—
влад.	—	—	—	—		—	—	—	—	—	—	—	—		—	—	—	—
въ уѣздѣ	—	—	—	—		—	—	—	—	—	—	—	—		—	—	—	—
3. Нахичеванскій. кр. над.	6	120	39	81		20,0	6,5	3,1	10,0	3	116	22	94		38,5	7,2	5,3	10,0
влад.	—	—	—	—		—	—	—	—	—	—	—	—		—	—	—	—
въ уѣздѣ	**6**	**120**	**39**	**81**	0,00	**20,0**	**6,5**	**3,1**	**10,0**	**3**	**116**	**22**	**94**	0,00	**38.5**	**7.2**	**5,3**	**10,0**
4. Новобаязетскій. кр. над.	—	—	—	—		—	—	—	—	—	—	—	—		—	—	—	—
влад.	—	—	—	—		—	—	—	—	—	—	—	—		—	—	—	—
въ уѣздѣ	—	—	—	—		—	—	—	—	—	—	—	—		—	—	—	—
5. Сурмалинскій. кр. над.	—	—	—	—		—	—	—	—	—	—	—	—		—	—	—	—
влад.	—	—	—	—		—	—	—	—	—	—	—	—		—	—	—	—
въ уѣздѣ	—	—	—	—		—	—	—	—	—	—	—	—		—	—	—	—
6. Шаруро-даралагезск. кр. над.	1	27	6	21		26,8	6,3	4,3	10,1	18	734	130	604		40,8	7,2	5,7	10,0
влад.	—	—	—	—		—	—	—	—	—	—	—	—		—	—	—	—
въ уѣздѣ	**1**	**27**	**6**	**21**	0,00	**26,8**	**6,3**	**4,3**	**10,1**	**18**	**734**	**130**	**604**	0,01	**40,8**	**7,2**	**5,7**	**10,0**
7. Эчміадзинскій. кр. над.	75	1.350	450	900		18,0	6,0	3,0	10,0	48	3.629	350	3.279		75,6	7,3	10,4	10,0
влад.	—	—	—	—		—	—	—	—	—	—	—	—		—	—	—	—
въ уѣздѣ	**75**	**1.350**	**450**	**900**	0,01	**18,0**	**6,0**	**3,0**	**10,0**	**48**	**3.629**	**350**	**3.279**	0,02	**75,6**	**7,3**	**10,4**	**10,0**
Въ губерніи.	**88**	**1.689**	**534**	**1.155**	**0,00**	**19,2**	**6,1**	**3,1**	**10,0**	**231**	**12.321**	**1.636**	**10.685**	**0,01**	**53,3**	**7,1**	**7,5**	**10,0**
кр. над.	88	1.689	534	1.155		19,2	6,1	3,1	10,0	230	12.271	1.629	10.642		53,4	7,1	7,5	10,0
влад.	—	—	—	—		—	—	—	—	1	50	7	43		49,6	6,8	7,3	10,1

УѢЗДЫ. DISTRICTS.	Картофель. Pommes de terre.									
	Посѣвная площадь 1910 г. въ десятинахъ. Superficie emblavée en 1910, en déciatines.	Собрано. Récolte.	Посѣяно. Ensemencement.	Остатокъ за посѣвомъ. Produit net.		На одну десятину. Par déciatine.		Урожай самъ. Rendement à.	Вѣсъ четверти въ пудахъ. Poids d'une tchetverte en poods.
				Весь. Absolu.	На одну душу населенія. Par habitant.	Собрано. Récolte.	Посѣяно. Ensemencement.		
		Пудовъ. Poods.							
1	2	3	4	5	6	7	8	9	10
ТИФЛИССКАЯ.									
1. Тифлисскій. кр. над.	385	58.905	22.792	36.113		153,0	59,2	2,6	9,9
влад.	148	29.171	8.288	20.883		197,1	56,0	3,5	10,0
въ уѣздѣ	**533**	**88.076**	**31.080**	**56.996**	**0,21**	**165,2**	**58,3**	**2,8**	**9,9**
2. Ахалкалакскій. кр. над.	361	209.380	24.656	184.724		580,0	68,3	8,5	9,3
влад.	6	3.240	520	2.720		540,0	86,7	6,2	10,0
въ уѣздѣ	**367**	**212.620**	**25.176**	**187.444**	**2,03**	**579,3**	**68,6**	**8,4**	**9,3**
3. Ахалцихскій. кр. над.	705	441.965	61.265	380.700		626,9	86,9	7,2	9,6
влад.	137	74.062	13.029	61.033		540,6	95,1	5,7	10,0
въ уѣздѣ	**842**	**516.027**	**74.294**	**441.733**	**5,41**	**612,9**	**88,2**	**6,9**	**9,7**
4. Борчалинскій. кр. над.	2.160	703.728	180.576	523.152		325,8	83,6	3,9	9,8
влад.	26	28.304	2.600	25.704		1.088,6	100,0	10,9	10,0
въ уѣздѣ	**2.186**	**732.032**	**183.176**	**548.856**	**3,68**	**334,9**	**83,8**	**3,9**	**9,8**
5. Горійскій. кр. над.	209	20.900	10.617	10.283		100,0	50,8	1,9	9,5
влад.	252	15.498	10.080	5.418		61,5	40,0	1,5	10,0
въ уѣздѣ	**461**	**36.398**	**20.697**	**15.701**	**0,06**	**79,0**	**44,9**	**1,8**	**9,7**
6. Душетскій. кр. над.	320	74.880	15.104	59.776		234,0	47,2	4,9	10,0
влад.	23	1.822	1.208	614		79,2	52,5	1,5	10,0
въ уѣздѣ	**343**	**76.702**	**16.312**	**60.390**	**0,07**	**223,6**	**47,6**	**4,7**	**10,0**
7. Сигнахскій. кр. над.	541	163.436	39.547	123.889		302,1	73,1	4,1	10,0
влад.	—	—	—	—		—	—	—	—
въ уѣздѣ	**541**	**163.436**	**39.547**	**123.889**	**1,11**	**302,1**	**73,1**	**4,1**	**10,0**
8. Телавскій. кр. над.	—	—	—	—		—	—	—	—
влад.	—	—	—	—		—	—	—	—
въ уѣздѣ	—	—	—	—	—	—	—	—	—
9. Тіонетскій. кр. над.	65	6.793	2.600	4.193		104,5	40,0	2,6	10,0
влад.	1	745	60	685		745,0	60,0	12,4	10,0
въ уѣздѣ	**66**	**7.538**	**2.660**	**4.878**	**0,10**	**114,1**	**40,3**	**2,8**	**10,0**
10. Закатальскій окр. кр. над.	—	—	—	—		—	—	—	—
влад.	—	—	—	—		—	—	—	—
въ округѣ	—	—	—	—	—	—	—	—	—
Въ губерніи.	**5.339**	**1.832.829**	**392.942**	**1.439.887**	**1,14**	**343,3**	**73,6**	**4,7**	**9,7**
кр. над.	4.746	1.679.987	357.157	1.322.830		354,0	75,2	4,7	9,7
влад.	593	152.842	35.785	117.057		257,8	60,3	4,3	10,0
ЭРИВАНСКАЯ.									
1. Эриванскій. кр. над.	127	78.740	10.795	67.945		620,0	85,0	7,3	10,0
влад.	1	680	65	615		680,0	65,0	10,5	10,0
въ уѣздѣ	**128**	**79.420**	**10.860**	**68.560**	**0,47**	**620.5**	**84,8**	**7,3**	**10,0**
2. Александропольскій. кр. над.	1908	825.782	122.303	703.479		432,8	64,1	6,8	9,7
влад.	—	—	—	—		—	—	—	—
въ уѣздѣ	**1908**	**825.782**	**122.303**	**703.479**	**3,58**	**432,8**	**64,1**	**6,8**	**9,7**
3. Нахичеванскій. кр. над.	55	16.044	2.613	13.431		291,7	47,5	6,1	10,0
влад.	1	107	50	57		106,8	49,9	2,1	10,0
въ уѣздѣ	**56**	**16.151**	**2.663**	**13.488**	**0,12**	**288,4**	**47,6**	**6,1**	**10,0**
4. Новобаязетскій. кр. над.	982	346.253	69.820	276.433		352,6	71,1	5,0	9,8
влад.	21	4.962	1.050	3.912		236,3	50,0	4,7	10,0
въ уѣздѣ	**1.003**	**351.215**	**70.870**	**280.345**	**1,76**	**350.2**	**70,7**	**5,0**	**9,8**
5. Сурмалинскій. кр. над.	51	9.639	2.040	7.599		189,0	40,0	4,7	10,0
влад.	8	2.456	334	2.122		307,0	41,7	7,4	10,0
въ уѣздѣ	**59**	**12.095**	**2.374**	**9.721**	**0,10**	**205,0**	**40.2**	**5,1**	**10,0**
6. Шаруродаралагезск. кр. над.	18	2.610	720	1.890		145,0	40,0	3,6	10,0
влад.	—	—	—	—		—	—	—	—
въ уѣздѣ	**18**	**2.610**	**720**	**1.890**	**0,02**	**145.0**	**40,0**	**3,6**	**10,0**
7. Эчміадзинскій. кр. над.	77	18.172	4.312	13.860		236,0	56,0	4,2	10,0
влад.	—	—	—	—		—	—	—	—
въ уѣздѣ	**77**	**18.172**	**4.312**	**13.860**	**0,09**	**236,0**	**56.0**	**4,2**	**10,0**
Въ губерніи.	**3.249**	**1.305.445**	**214.102**	**1.091.343**	**1,14**	**401,8**	**65,9**	**6,1**	**9,8**
кр. над.	3.218	1.297.240	212.603	1.084.637		403,1	66,1	6,1	9,8
влад.	31	8.205	1.499	6.706		264,7	48,4	5,5	10,0

УѢЗДЫ. DISTRICTS.	Овесъ. Avoine.									
	Посѣвная площадь 1910 г. въ десятинахъ. Superficie emblavée en 1910, en déciatines.	Собрано. Récolte.	Посѣяно. Ensemencement.	Остатокъ за посѣвомъ. Produit net.	На одну десятину. Par déciatine.		Урожай самъ. Rendement à.	Вѣсъ четверти въ пудахъ. Poids d'une tchetverte en poods.	Собрано соломы. Récolte de la paille.	
					Собрано. Récolte.	Посѣяно. Ensemencement.			Всего. Totale.	На одну десятину. Par déciatine.
		Пудовъ. Poods.							Пудовъ. Pounds.	
1	2	3	4	5	6		7	8	9	10
	120	1.200	1.200	0	10,0	10,0	1,0	6,0	1.596	13,3
	115	1.668	1.150	518	14,5	10,0	1,5	6,0	3.071	26,7
	235	**2.868**	**2.350**	**518**	**12,2**	**10,0**	**1,2**	**6,0**	**4.667**	**19,9**
	—	—	—	—	—	—	—	—	—	—
	34	1.333	374	959	39,2	11,0	3,6	6,0	1.183	34,8
	34	**1.333**	**374**	**959**	**39,2**	**11,0**	**3,6**	**6,0**	**1.183**	**34,8**
	—	—	—	—	—	—	—	—	—	—
	—	—	—	—	—	—	—	—	—	—
	—	—	—	—	—	—	—	—	—	—
	855	33.431	11.628	21.803	39,1	13,6	2,9	5,9	108.842	127,3
	219	6.723	2.453	4.270	30,7	11,2	2,7	6,4	6.592	30,1
	1.074	**40.154**	**14.081**	**26.073**	**37,4**	**13,1**	**2,9**	**5,9**	**115.434**	**107,5**
	359	10.267	3.913	6.354	28,6	10,9	2,6	6,0	22.402	62,4
	110	7.315	1.342	5.973	66,5	12,2	5,5	6,0	9.372	85,2
	469	**17.582**	**5.255**	**12.327**	**37,5**	**11,2**	**3,3**	**6,0**	**31.774**	**67,7**
	294	21.105	3.616	17.489	54,1	12,3	4,4	6,0	18.463	62,8
	—	—	—	—	—	—	—	—	—	—
	294	**21.105**	**3.616**	**17.489**	**54,1**	**12,3**	**4,4**	**6,0**	**18.463**	**62,8**
	60	1.800	600	1.200	30,0	10,0	3,0	6,0	3.702	61,7
	—	—	—	—	—	—	—	—	—	—
	60	**1.800**	**600**	**1.200**	**30,0**	**10,0**	**3,0**	**6,0**	**3.702**	**61,7**
	—	—	—	—	—	—	—	—	—	—
	—	—	—	—	—	—	—	—	—	—
	—	—	—	—	—	—	—	—	—	—
	—	—	—	—	—	—	—	—	—	—
	—	—	—	—	—	—	—	—	—	—
	—	—	—	—	—	—	—	—	—	—
	—	—	—	—	—	—	—	—	—	—
	—	—	—	—	—	—	—	—	—	—
	—	—	—	—	—	—	—	—	—	—
	2.166	**84.842**	**26.276**	**58.566**	**39,2**	**12,1**	**3,2**	**6,0**	**175.223**	**80,9**
	1.688	67.803	20.957	46.846	40,1	12,4	3,2	6,0	155.005	91,8
	478	17.039	5.319	11.720	35,6	11,1	3,2	6,2	20.218	42,3
	—	—	—	—	—	—	—	—	—	—
	—	—	—	—	—	—	—	—	—	—
	—	—	—	—	—	—	—	—	—	—
	60	2.154	720	1.434	35,9	12,0	3,0	6,0	3.750	62,5
	—	—	—	—	—	—	—	—	—	—
	60	**2.154**	**720**	**1.434**	**35,9**	**12,0**	**3,0**	**6,0**	**3.750**	**62,5**
	—	—	—	—	—	—	—	—	—	—
	—	—	—	—	—	—	—	—	—	—
	—	—	—	—	—	—	—	—	—	—
	25	1.063	300	763	42,5	12,0	3,5	6,0	1.208	48,3
	—	—	—	—	—	—	—	—	—	—
	25	**1.063**	**300**	**763**	**42,5**	**12,0**	**3,5**	**6,0**	**1.208**	**48,3**
	—	—	—	—	—	—	—	—	—	—
	—	—	—	—	—	—	—	—	—	—
	—	—	—	—	—	—	—	—	—	—
	—	—	—	—	—	—	—	—	—	—
	—	—	—	—	—	—	—	—	—	—
	—	—	—	—	—	—	—	—	—	—
	—	—	—	—	—	—	—	—	—	—
	92	3.386	1.104	2.282	36,8	12,0	3,1	6,2	2.953	32,1
	—	—	—	—	—	—	—	—	—	—
	92	**3.386**	**1.104**	**2.282**	**36,8**	**12,0**	**3.1**	**6,2**	**2.953**	**32,1**
	177	**6.603**	**2.124**	**4.479**	**37,3**	**12,0**	**3,1**	**6,1**	**7.911**	**44,7**
	177	6.603	2.124	4.479	37,3	12,0	3,1	6,1	7.911	44,7
	—	—	—	—	—	—	—	—	—	—

УѢЗДЫ. DISTRICTS.	Яровая рожь. Seigle d'été.										Яровая пшеница. Froment d'été.									
	Посѣвная площадь 1910 г. въ десят. Superficie emblavée en 1910, en déciatines.	Собрано. Récolte.	Посѣяно. Ensemencement.	Остат. за посѣв. Produit net. Весь. Absolu.	Остат. за посѣв. Produit net. На 1 душу насел. Par habitant.	На 1 десят. Par déciat. Собрано. Récolte.	На 1 десят. Par déciat. Посѣяно. Ensemencement.	Урожай самъ. Rendement à.	Вѣсъ четверти въ пудахъ. Poids d'une tchetv. en pouds.	Собрано соломы. Récolte de la paille. Всего. Totale.	Собрано соломы. Récolte de la paille. На одну десят. Par déciatine.	Посѣвная площадь 1910 г. въ десят. Superficie emblavée en 1910, en déciatines.	Собрано. Récolte.	Посѣяно. Ensemencement.	Остат. за посѣв. Produit net. Весь. Absolu.	Остат. за посѣв. Produit net. На 1 душу насел. Par habitant.	На 1 десят. Par déciat. Собрано. Récolte.	На 1 десят. Par déciat. Посѣяно. Ensemencement.	Урожай самъ. Rendement à.	Вѣсъ четверти въ пудахъ. Poids d'une tchetv. en pouds.	Собрано соломы. Récolte de la paille. Всего. Totale.	Собрано соломы. Récolte de la paille. На одну десят. Par déciatine.
	Пудовъ. Pouds.										Пудовъ. Pouds.			Pouds.						Пудовъ. Pouds.	
1	2	3	4	5	6	7	8	9	10	11	12	1	2	3	4	5	6	7	8	9	10	11
АМУРСКАЯ.																						
Амурская. кр. над.	6.263	288.724	60.125	228.599		46,1	9,6	4,8	8,5	594.359	94,9	117048	6.063.086	1.205.594	4.857.492		51,8	10,3	5,0	8,9	10.979.102	93,8
влад.	48	1.920	600	1.320		40,0	12,5	3,2	8,0	1.920	40,0	4.677	365.274	61.269	304.005		78,1	13,1	6,0	8,0	582.754	124,6
Въ области	**6.311**	**290.644**	**60.725**	**229.919**	**1,06**	**46,1**	**9,6**	**4,8**	**8,5**	**596.279**	**94,5**	**121725**	**6.428.360**	**1.266.863**	**5.161.497**	**23,70**	**52,8**	**10,4**	**5,1**	**8,8**	**11.561.856**	**95,0**
ЗАКАСПІЙСКАЯ.																						
1. Асхабадскій. кр. над.	—	—	—	—		—	—	—	—	—	—	506	15.180	4.503	10.677		30,0	8,9	3,4	9,0	19.886	39,3
влад.	—	—	—	—		—	—	—	—	—	—											
въ уѣздѣ	—	—	—	—	—	—	—	—	—	—	—	**506**	**15.180**	**4.503**	**10.677**	**0,09**	**30,0**	**8,9**	**3,4**	**9,0**	**19.886**	**39,3**
2. Красноводскій. кр. над.	—	—	—	—		—	—	—	—	—	—	—	—	—	—		—	—	—	—	—	—
влад.	—	—	—	—		—	—	—	—	—	—	—	—	—	—		—	—	—	—	—	—
въ уѣздѣ	—	—	—	—	—	—	—	—	—	—	—	—	—	—	—	—	—	—	—	—	—	—
3. Мангышлакскій. кр. над.	—	—	—	—		—	—	—	—	—	—	20	894	134	760		44,7	6,7	7,0	10,0	1.148	57,4
влад.	—	—	—	—		—	—	—	—	—	—											
въ уѣздѣ	—	—	—	—	—	—	—	—	—	—	—	**20**	**894**	**134**	**760**	**0,01**	**44,7**	**6,7**	**7,0**	**10,0**	**1.148**	**57,4**
4. Мервскій. кр. над.	—	—	—	—		—	—	—	—	—	—	13932	649.231	100.310	548.921		46,6	7,2	6,5	9,0	738.396	53,0
влад.	—	—	—	—		—	—	—	—	—	—											
въ уѣздѣ	—	—	—	—	—	—	—	—	—	—	—	**13.932**	**649.231**	**100.310**	**548.921**	**4,47**	**46,6**	**7,2**	**6,5**	**9,0**	**738.396**	**53,0**
5. Теджентскій. кр. над.	—	—	—	—		—	—	—	—	—	—	22632	1.416.763	135.792	1.280.971		62,6	6,0	10,4	9,0	950.544	42,0
влад.	—	—	—	—		—	—	—	—	—	—											
въ уѣздѣ	—	—	—	—	—	—	—	—	—	—	—	**22.632**	**1.416.763**	**135.792**	**1.280.971**	**23,64**	**62,6**	**6 0**	**10,4**	**9,0**	**950.544**	**42,0**
Въ области	—	—	—	—		—	—	—	—	—	—	**37090**	**2.082.068**	**240.739**	**1.841.329**	**4,18**	**56,1**	**6,6**	**8,5**	**9,0**	**1.709.974**	**46,1**
кр. над.	—	—	—	—		—	—	—	—	—	—											
влад.	—	—	—	—	—	—	—	—	—	—	—	37.090	2.082.068	240.739	1.841.329		56,1	6,6	8.5	9,0	1.709.974	46,1
САМАРКАНДСКАЯ.																						
1. Самаркандскій. кр. над.	—	—	—	—		—	—	—	—	—	—	44.522	1.869.924	302.759	1.567.174		42,0	6,8	6,2	10,0	1.731.906	38,9
влад.	—	—	—	—		—	—	—	—	—	—	23	1.355	163	1.192		58,9	7,1	8,3	10,0	817	35,5
въ уѣздѣ	—	—	—	—	—	—	—	—	—	—	—	**44.545**	**1.871.279**	**302.913**	**1.568.366**	**3,45**	**42,0**	**6,8**	**6,2**	**10,0**	**1.732.723**	**38,9**
2. Джизакскій. кр. над.	5.674	351.221	45.459	305.262		61,9	8,1	7,6	9,0	171.355	30,2	99.644	2.879.712	637.722	2.241.990		28,9	6,4	4,5	10,0	2.281.848	22,9
влад.	—	—	—	—		—	—	—	—	—	—	155	7.130	930	6.200		46,0	6,0	7,7	10,0	7.750	50,0
въ уѣздѣ	**5.674**	**351.221**	**45.959**	**305.262**	**1,00**	**61,9**	**8,1**	**7,6**	**9,0**	**171.355**	**30,2**	**99.799**	**2.886.842**	**638.652**	**2.248·190**	**7,61**	**28,9**	**6,4**	**4,5**	**10,0**	**2.289.598**	**22,9**
3. Катта-Курганскій. кр. над.	—	—	—	—		—	—	—	—	—	—	25.679	1.037.432	172.049	865.383		40,4	6,7	6,0	10,0	1.029.728	40,1
влад.	5	295	40	255		59,0	8,0	7,4	9,0	285	57,0	—	—	—	—		—	—	—	—	—	—
въ уѣздѣ	**5**	**295**	**40**	**255**	**0,00**	**59,0**	**8,0**	**7,4**	**9,0**	**285**	**57,0**	**25.679**	**1.037.432**	**172.049**	**865.383**	**4,89**	**40,4**	**6,7**	**6,0**	**10,0**	**1.029.728**	**40,1**
4. Ходжентскій. кр. над.	—	—	—	—		—	—	—	—	—	—	58.099	1.754.590	418.313	1.336.277		30,2	7,2	4,2	10,0	1.882.408	32,4
влад.	—	—	—	—		—	—	—	—	—	—	4.826	107.137	38.608	68.529		22.2	8,0	2.8	10,0	141.884	29.4
въ уѣздѣ	—	—	—	—	—	—	—	—	—	—	—	**62.925**	**1.861.727**	**456.921**	**1.404.806**	**5,77**	**29,6**	**7,3**	**4,1**	**10,0**	**2.024.292**	**32,2**
Въ области	**5.679**	**351.516**	**45.999**	**305.517**	**0,26**	**61.9**	**8,1**	**7,6**	**9,0**	**171.640**	**30,2**	**232948**	**7.657.280**	**1.570.535**	**6.086.745**	**5,20**	**32,9**	**6,7**	**4,9**	**10,0**	**7.076.341**	**30,4**
кр. над.	5.674	351.221	45.959	305.262		61,9	8.1	7,6	9,0	171.355	30,2	227944	7.541.658	1.530.834	6.010.824		33,1	6,7	4,9	10,0	6.925.890	30,4
влад.	5	295	40	255		59,0	8,0	7.4	9,0	285	50,7	5.004	115.622	39.701	75.921		23,1	7,9	2,9	10,0	150.451	30,1

УѢЗДЫ. DISTRICTS.	Ячмень. Orge.										
	Посѣвная площадь 1910 г. въ десят. Superficie emblavée en 1910, en déciatines.	Собрано. Récolte.	Посѣяно. Ensemencement.	Остат. за посѣв. Produit net. Весь. Absolu.	Остат. за посѣв. Produit net. На 1 душу насел. Par habitant.	На 1 десят. Par déciat. Собрано. Récolte.	На 1 десят. Par déciat. Посѣяно. Ensemencement.	Урожай самъ. Rendement à.	Вѣсъ четверти въ пудахъ. Poids d'une tchetv. en pouds.	Собрано соломы. Récolte de la paille. Всего. Totale.	Собрано соломы. Récolte de la paille. На одну десят. Par déciatine.
	Пудовъ. Pouds.									Пудовъ. Pouds.	
1	1	2	3	4	5	6	7	8	9	10	11
АМУРСКАЯ.											
Амурская. кр. над.	1.283	63.479	11.051	52.428		49,4	8,6	5,7	8,0	111.795	87,0
влад.	918	55.080	11.383	43.697		60,0	12,4	4,8	8,0	50.490	55,0
Въ области	**2.203**	**118.559**	**22.434**	**96.125**	**0,44**	**53,8**	**10,2**	**5,7**	**8,0**	**162.285**	**73,7**
ЗАКАСПІЙСКАЯ.											
1. Асхабадскій. кр. над.	128	3.674	717	2.957		28,7	5,6	5,1	8,0	5.018	39,2
влад.	—	—	—	—		—	—	—	—	—	—
въ уѣздѣ	**128**	**3.674**	**717**	**2.957**	**0,02**	**28,7**	**5,6**	**5,1**	**8,0**	**5.018**	**39,2**
2. Красноводскій. кр. над.	—	—	—	—		—	—	—	—	—	—
влад.	—	—	—	—		—	—	—	—	—	—
въ уѣздѣ	—	—	—	—	—	—	—	—	—	—	—
3. Мангышлакскій. кр. над.	28	1.047	168	879		37.4	6,0	6,2	8,5	2.100	75,0
влад.	—	—	—	—		—	—	—	—	—	—
въ уѣздѣ	**28**	**1.047**	**168**	**879**	**0,02**	**37,4**	**6,0**	**6,2**	**8,5**	**2.100**	**75,0**
4. Мервскій. кр. над.	2.345	144.452	14.070	130.382		61,6	6,0	10,3	8,0	153.598	65,5
влад.	—	—	—	—		—	—	—	—	—	—
въ уѣздѣ	**2.345**	**144.452**	**14.070**	**130.382**	**1,06**	**61,6**	**6,0**	**10,3**	**8,0**	**153.598**	**65,5**
5. Теджентскій. кр. над.	2.145	132.990	13.085	119.905		62,0	6,1	10,2	8,0	8?.374	41,2
влад.	—	—	—	—		—	—	—	—	—	—
въ уѣздѣ	**2.145**	**132.990**	**13.085**	**119.905**	**2,22**	**62,0**	**6,1**	**10,2**	**8,0**	**88.374**	**41,2**
Въ области	**4 646**	**282.163**	**28.040**	**254.123**	**0,58**	**60,7**	**6,0**	**10,1**	**8,0**	**249.090**	**53,6**
кр. над.											
влад.	4.646	282.163	28.040	254.123		60,7	6,0	10,1	8,0	249.090	53,6
САМАРКАНДСКАЯ.											
1. Самаркандскій. кр. над.	23 827	1.084.129	154.876	929 253		45·5	6,5	7,0	8,0	757.699	31,8
влад.	33	2.287	264	2.023		69,3	8,0	8,7	8,0	871	26,4
въ уѣздѣ	**23.860**	**1.086.416**	**155.140**	**931.276**	**2,05**	**45,5**	**6.5**	**7,0**	**8,0**	**758.570**	**31,8**
2. Джизакскій. кр. над.	17.672	445.334	123.704	321.630		25,2	7,0	3,6	8,0	365.810	20,7
влад.	100	4.500	700	3.800		45,0	7,0	6,4	8,0	4.000	40,0
въ уѣздѣ	**17.772**	**449.834**	**124.404**	**325.430**	**1,10**	**25,3**	**7,0**	**3,6**	**8,0**	**369.810**	**20,8**
3. Катта-Курганскій. кр. над.	4.855	243.721	36.413	207.308		50,2	7,5	6,7	8,0	197.599	40,7
влад.	—	—	—	—		—	—	—	—	—	—
въ уѣздѣ	**4.855**	**243.721**	**36.413**	**207.308**	**1,17**	**50,2**	**7,5**	**6,7**	**8,0**	**197 599**	**40,7**
4. Ходжентскій. кр. над.	12.745	404.017	89.215	314.802		31,7	7,0	4,5	8,0	428.232	33,6
влад.	2.388	60.178	19.104	41.074		25,2	8,0	3,2	8,0	50.387	21,1
въ уѣздѣ	**15.133**	**464.195**	**108 319**	**355.876**	**1,46**	**30,7**	**7,2**	**4,3**	**8,0**	**478.619**	**31,6**
Въ области	**61.620**	**2.244.166**	**424.276**	**1.819.890**	**1,56**	**36.4**	**6,9**	**5,3**	**8,0**	**1.804.598**	**29.3**
кр. над.	59.099	2.177.201	404 208	1.772.993		36.8	6,8	5,4	8,0	1.749.340	29,6
влад.	2.521	66.965	20.068	46.897		26,6	8,0	3,3	8,0	55.258	21,9

УѢЗДЫ. DISTRICTS.	Полба Epeautre.											Рисъ. Riz										
	Посѣвная площадь 1910 г. въ десят. Superficie ensemencée en 1910, en déciatines.	Собрано. Récolte.	Посѣяно. Ensemencement.	Остат. за посѣв. Produit net. Весь. Absolu.	Остат. за посѣв. Produit net. На 1 душу насел. Par habitant.	На 1 десят. Par déciat. Собрано. Récolte.	На 1 десят. Par déciat. Посѣяно. Ensemencement.	Урожай самъ. Rendement à.	Вѣсъ четверти въ пудахъ. Poids d'une tchetv. en pouds.	Собрано соломы. Récolte de la paille. Всего. Totale.	Собрано соломы. Récolte de la paille. На одну десят. Par déciatine.	Посѣвная площадь 1910 г. въ десят. Superficie ensemencée en 1910, en déciatines.	Собрано. Récolte.	Посѣяно. Ensemencement.	Остат. за посѣв. Produit net. Весь. Absolu.	Остат. за посѣв. Produit net. На 1 душу насел. Par habitant.	На 1 десят. Par déciat. Собрано. Récolte.	На 1 десят. Par déciat. Посѣяно. Ensemencement.	Урожай самъ. Rendement à.	Вѣсъ четверти въ пудахъ. Poids d'une tchetv. en pouds.	Собрано соломы. Récolte de la paille. Всего. Totale.	Собрано соломы. Récolte de la paille. На одну десят. Par déciatine.
	Пудовъ. Pouds.											Пудовъ. Pouds.										
1	2	3	4	5	6	7	8	9	10	11	12	1	2	3	4	5	6	7	8	9	10	11
АМУРСКАЯ.																						
Амурская. кр. над.	3	120	27	93	—	40,0	9,0	4,4	7,5	120	40,0	—	—	—	—	—	—	—	—	—	—	—
Амурская. влад.	—	—	—	—	—	—	—	—	—	—	—	—	—	—	—	—	—	—	—	—	—	—
Въ области.	3	120	27	93	0,00	40,0	9,0	4,4	7,5	120	40,0	—	—	—	—	—	—	—	—	—	—	—
ЗАКАСПІЙСКАЯ.																						
1. Асхабадскій. кр. над.	—	—	—	—	—	—	—	—	—	—	—	—	—	—	—	—	—	—	—	—	—	—
1. Асхабадскій. влад.	—	—	—	—	—	—	—	—	—	—	—	—	—	—	—	—	—	—	—	—	—	—
въ уѣздѣ	—	—	—	—	—	—	—	—	—	—	—	—	—	—	—	—	—	—	—	—	—	—
2. Красноводскій. кр. над.	—	—	—	—	—	—	—	—	—	—	—	—	—	—	—	—	—	—	—	—	—	—
2. Красноводскій. влад.	—	—	—	—	—	—	—	—	—	—	—	—	—	—	—	—	—	—	—	—	—	—
въ уѣздѣ	—	—	—	—	—	—	—	—	—	—	—	—	—	—	—	—	—	—	—	—	—	—
3. Мангышлакскій. кр. над.	—	—	—	—	—	—	—	—	—	—	—	—	—	—	—	—	—	—	—	—	—	—
3. Мангышлакскій. влад.	—	—	—	—	—	—	—	—	—	—	—	—	—	—	—	—	—	—	—	—	—	—
въ уѣздѣ	—	—	—	—	—	—	—	—	—	—	—	—	—	—	—	—	—	—	—	—	—	—
4. Мервскій. кр. над.	—	—	—	—	—	—	—	—	—	—	—	—	—	—	—	—	—	—	—	—	—	—
4. Мервскій. влад.	—	—	—	—	—	—	—	—	—	—	—	—	—	—	—	—	—	—	—	—	—	—
въ уѣздѣ	—	—	—	—	—	—	—	—	—	—	—	—	—	—	—	—	—	—	—	—	—	—
5. Теджентскій. кр. над.	—	—	—	—	—	—	—	—	—	—	—	—	—	—	—	—	—	—	—	—	—	—
5. Теджентскій. влад.	—	—	—	—	—	—	—	—	—	—	—	—	—	—	—	—	—	—	—	—	—	—
въ уѣздѣ	—	—	—	—	—	—	—	—	—	—	—	—	—	—	—	—	—	—	—	—	—	—
Въ области.	—	—	—	—	—	—	—	—	—	—	—	—	—	—	—	—	—	—	—	—	—	—
кр. над.	—	—	—	—	—	—	—	—	—	—	—	—	—	—	—	—	—	—	—	—	—	—
влад.	—	—	—	—	—	—	—	—	—	—	—	—	—	—	—	—	—	—	—	—	—	—
САМАРКАНДСКАЯ.																						
1. Самаркандскій. кр. над.	1.170	41.886	7.020	34.866	—	35,8	6,0	6,0	7,0	38.727	33,1	34.403	2.397.889	275.224	2.122.665		69,7	8,0	8,7	8,0	1.180.023	34,3
1. Самаркандскій. влад.	—	—	—	—	—	—	—	—	—	—	—	3	163	21	142		54,3	7,0	7,8	8,0	116	38,7
въ уѣздѣ	1.170	41.886	7.020	34.866	0,08	35,8	6,0	6,0	7,0	38.727	33,1	34.406	2.398.052	275.245	2.122.807	4,67	69,7	8,0	8,7	8,0	1.180.139	34,3
2. Джизакскій. кр. над.	—	—	—	—	—	—	—	—	—	—	—	—	—	—	—		—	—	—	—	—	—
2. Джизакскій. влад.	13	390	78	312	—	30,0	6,0	5,0	7,0	364	28,0	—	—	—	—		—	—	—	—	—	—
въ уѣздѣ	13	390	78	312	0,00	30,0	6,0	5,0	7,0	364	28,0	—	—	—	—	—	—	—	—	—	—	—
3. Катта-Курганскій. кр. над.	—	—	—	—	—	—	—	—	—	—	—	3.689	231.669	24.716	206.953		62,8	6,7	9,4	8,0	210.273	57,0
3. Катта-Курганскій. влад.	—	—	—	—	—	—	—	—	—	—	—	—	—	—	—		—	—	—	—	—	—
въ уѣздѣ	—	—	—	—	—	—	—	—	—	—	—	3.689	231.669	24.716	206.953	1,17	62,8	6,7	9,4	8,0	210.273	57,0
4. Ходжентскій. кр. над.	20	500	110	390	—	25,0	5,5	4,5	7,0	200	10,0	686	71.344	2.744	68.600		104,0	4,0	26,0	8,0	82.320	120,0
4. Ходжентскій. влад.	—	—	—	—	—	—	—	—	—	—	—	657	46.647	3.942	42.705		71,0	6,0	11,8	8,0	42.048	64,0
въ уѣздѣ.	20	500	110	390	0,00	25,0	5,5	4,5	7,0	200	10,0	1.343	117.991	6.686	111.305	0,46	87,9	5,0	17,6	8,0	124.368	92,6
Въ области.	1.203	42.776	7.208	35.568	0,00	35,6	6,0	5,9	7,0	39.291	32,7	39.438	2.747.712	306.647	2.441.065		69,7	7,8	8,9	8,0	1.514.780	38,4
кр. над.	1.190	42.386	7.130	35.256	—	35,6	6,0	5,9	7,0	38.927	32,7	38.778	2.700.902	302.684	2.398.218		69,7	7,8	8,9	8,0	1.472.616	38,0
влад.	13	390	78	312	—	30,0	6,0	5,0	7,0	364	28,0	660	46.810	3.963	42.847	2,09	70,9	6,0	11,8	8,0	42.164	63,9

УѢЗДЫ. DISTRICTS.	Гречиха. Sarrasin.										
	Посѣвная площадь 1910 г. въ десят. Superficie ensemencée en 1910, en déciatines.	Собрано. Récolte.	Посѣяно. Ensemencement.	Остат. за посѣв. Produit net. Весь. Absolu.	Остат. за посѣв. Produit net. На 1 душу насел. Par habitant.	На 1 десят. Par déciat. Собрано. Récolte.	На 1 десят. Par déciat. Посѣяно. Ensemencement.	Урожай самъ. Rendement à.	Вѣсъ четверти въ пудахъ. Poids d'une tchetv. en pouds.	Собрано соломы. Récolte de la pai Всего. Totale.	Собрано соломы. Récolte de la pai На одну десят. Par déciatine.
	Пудовъ. Pouds.										
1	1	2	3	4	5	6	7	8	9	10	11
АМУРСКАЯ.											
Амурская. кр. над.	3.057	98.130	18.648	79,482		321	6,1	5,3	7,1	222.855	72,9
Амурская. влад.	3	60	18	42		20,0	6,0	3,3	7,0	150	50,0
Въ области.	3.060	98.190	18.666	79.524	0,37	32,1	6,1	5,2	7,1	223.005	72,9
ЗАКАСПІЙСКАЯ.											
1. Асхабадскій. кр. над.	—	—	—	—	—	—	—	—	—	—	—
1. Асхабадскій. влад.	—	—	—	—	—	—	—	—	—	—	—
въ уѣздѣ	—	—	—	—	—	—	—	—	—	—	—
2. Красноводскій. кр. над.	—	—	—	—	—	—	—	—	—	—	—
2. Красноводскій. влад.	—	—	—	—	—	—	—	—	—	—	—
въ уѣздѣ	—	—	—	—	—	—	—	—	—	—	—
3. Мангышлакскій. кр. над.	—	—	—	—	—	—	—	—	—	—	—
3. Мангышлакскій. влад.	—	—	—	—	—	—	—	—	—	—	—
въ уѣздѣ	—	—	—	—	—	—	—	—	—	—	—
4. Мервскій. кр. над.	—	—	—	—	—	—	—	—	—	—	—
4. Мервскій. влад.	—	—	—	—	—	—	—	—	—	—	—
въ уѣздѣ	—	—	—	—	—	—	—	—	—	—	—
5. Теджентскій. кр. над.	1	32	7	25		32,0	6,5	4,9	7,0	41	41,0
5. Теджентскій. влад.	—	—	—	—	—	—	—	—	—	—	—
въ уѣздѣ	1	32	7	25	0,00	32,0	6,5	4,9	7,0	41	41,0
Въ области.	1	32	7	25	0,00	32,0	6,5	4,9	7,0	41	41,0
кр. над.	1	32	7	25	0,00	32,0	6,5	4,9	7,0	41	41,0
влад.	—	—	—	—	—	—	—	—	—	—	—
САМАРКАНДСКАЯ.											
1. Самаркандскій. кр. над.	361	22.021	2.888	19.133		61,0	8,0	7,8	7,0	17.328	48,0
1. Самаркандскій. влад.	—	—	—	—		—	—	—	—	—	—
въ уѣздѣ	361	22.021	2.888	19.133	0,04	61,0	8,0	7,8	7,0	17.328	48,0
2. Джизакскій. кр. над.	—	—	—	—		—	—	—	—	—	—
2. Джизакскій. влад.	—	—	—	—		—	—	—	—	—	—
въ уѣздѣ	—	—	—	—	—	—	—	—	—	—	—
3. Катта-Курганскій. кр. над.	25	1.750	150	1.600		70,0	6,0	11,7	7,0	1.700	68,0
3. Катта-Курганскій. влад.	—	—	—	—		—	—	—	—	—	—
въ уѣздѣ	25	1.750	150	1.600	0,01	70,0	6,0	11,7	7,0	1.700	68,0
4. Ходжентскій. кр. над.	—	—	—	—		—	—	—	—	—	—
4. Ходжентскій. влад.	—	—	—	—		—	—	—	—	—	—
въ уѣздѣ.	—	—	—	—	—	—	—	—	—	—	—
Въ области.	386	23.771	3.038	20.733	0,02	61,6	7,9	7,8	7,0	19.028	49,3
кр. над.	386	23.771	3.038	20.733		61,6	7,9	7,8	7,0	19.028	49,3
влад.	—	—	—	—	—	—	—	—	—	—	—

УѢЗДЫ. DISTRICTS.	Просо. Millet.										Джугара.			Sorgho.								Кукуруза. Maïs.									
	Посѣвная площадь 1910 г. въ десят. Superficie ensemencée en 1910, en déciatines.	Собрано. Récolte.	Посѣяно. Ensemencement.	Остат. за посѣв. Produit net. Весь. Absolu.	Остат. за посѣв. Produit net. На 1 душу насел. Par habitant.	На 1 десят. Par déciat. Собрано. Récolte.	На 1 десят. Par déciat. Посѣяно. Ensemencement.	Урожай самъ. Rendement à.	Вѣсъ четверти въ пудахъ. Poids d'une tchetv. en pouds.	Собрано соломы. Récolte de la paille. Всего. Totale.	Собрано соломы. Récolte de la paille. На одну десят. Par déciatine.	Посѣвная площадь 1910 г. въ десят. Superficie ensemencée en 1910, en déciatines.	Собрано. Récolte.	Посѣяно. Ensemencement.	Остат. за посѣв. Produit net. Весь. Absolu.	Остат. за посѣв. Produit net. На 1 душу насел. Par habitant.	На 1 десят. Par déciat. Собрано. Récolte.	На 1 десят. Par déciat. Посѣяно. Ensemencement.	Урожай самъ. Rendement à.	Вѣсъ четверти въ пудахъ. Poids d'une tchetv. en pouds.	Собрано соломы. Récolte de la paille. Всего. Totale.	Собрано соломы. Récolte de la paille. На одну десят. Par déciatine.	Посѣвная площадь 1910 г. въ десят. Superficie ensemencée en 1910, en déciatines.	Собрано. Récolte.	Посѣяно. Ensemencement.	Остат. за посѣв. Produit net. Весь. Absolu.	Остат. за посѣв. Produit net. На 1 душу насел. Par habitant.	На 1 десят. Par déciat. Собрано. Récolte.	На 1 десят. Par déciat. Посѣяно. Ensemencement.	Урожай самъ. Rendement à.	Вѣсъ четверти въ пудахъ. Poids d'une tchetv. en pouds.	Собрано соломы. Récolte de la paille. Всего. Totale.	Собрано соломы. Récolte de la paille. На 1 душу насел. Par habitant.
	Пудовъ. Pouds.									Пудовъ. Pouds.		Пудовъ. Pouds.			Pouds.					Пудовъ. Pouds.		Пудовъ. Pouds.			Пудовъ. Pouds.					Пудовъ. Pouds.	
1	2	3	4	5	6	7	8	9	10	11	12	1	2	3	4	5	6	7	8	9	10	11	1	2	3	4	5	6	7	8	9	10	11
АМУРСКАЯ.																																	
Амурская. кр. над.	2.563	98.676	8.458	90.218		38,5	3,3	11,7	10,0	208.372	81,3	—	—	—	—	—	—	—	—	—	—	—	—	—	—	—	—	—	—	—	2.450	50,0
влад.	94	2.350	348	2.002		25,0	3,7	16,8	10,0	4.700	50,0	—	—	—	—	—	—	—	—	—	—	—	49	1.715	147	1.568		35,0	3,0	11,7	10,0	—	—
Въ области	**2.657**	**101.026**	**8.806**	**92.220**	**0,42**	**38,0**	**3,3**	**11,5**	**10,0**	**213.072**	**80,2**	—	—	—	—	—	—	—	—	—	—	—	**49**	**1.715**	**147**	**1.568**	**0,01**	**35,0**	**3,0**	**11,7**	**10,0**	**2.450**	**50,0**
ЗАКАСПІЙСКАЯ.																																	
1. Асхабадскій. кр. над.	—	—	—	—		—	—	—	—	—	—												—	—	—	—		—	—	—	—	—	—
влад.	—	—	—	—		—	—	—	—	—	—	50	1.500	150	1.350		30,0	3,0	10,0	8,0	2.050	41,0	—	—	—	—		—	—	—	—	—	—
въ уѣздѣ	—	—	—	—	—	—	—	—	—	—	—	**50**	**1.500**	**150**	**1.350**	**0,01**	**30,0**	**3,0**	**10,0**	**8,0**	**2.050**	**41,0**	—	—	—	—	—	—	—	—	—	—	—
2. Красноводскій. кр. над.	—	—	—	—		—	—	—	—	—	—												—	—	—	—		—	—	—	—	—	—
влад.	—	—	—	—		—	—	—	—	—	—	—	—	—	—		—	—	—	—	—	—	—	—	—	—		—	—	—	—	—	—
въ уѣздѣ	—	—	—	—	—	—	—	—	—	—	—	—	—	—	—	—	—	—	—	—	—	—	—	—	—	—	—	—	—	—	—	—	—
3. Мангышлакскій. кр. над.	160	9.600	320	9.280		60,0	2,0	30,0	9,5	12.000	75,0	80	5.600	120	5.480		70,0	1,5	46,7	6,5	7.200	90,0	15	780	48	732		52,0	3,2	16,3	9,0	1.425	95,0
влад.	—	—	—	—		—	—	—	—	—	—	—	—	—	—		—	—	—	—	—	—	—	—	—	—		—	—	—	—	—	—
въ уѣздѣ	**160**	**9.600**	**320**	**9.280**	**0,12**	**60,0**	**2,0**	**30,0**	**9,5**	**12.000**	**75,0**	**80**	**5.600**	**120**	**5.480**	**0,06**	**70,0**	**1,5**	**46,7**	**6,5**	**7.200**	**90,0**	**15**	**780**	**48**	**732**	**0,01**	**52,0**	**3,2**	**16,3**	**9,0**	**1.425**	**95,0**
4. Мервскій. кр. над.	—	—	—	—		—	—	—	—	—	—												—	—	—	—		—	—	—	—	—	—
влад.	—	—	—	—		—	—	—	—	—	—	—	—	—	—		—	—	—	—	—	—	—	—	—	—		—	—	—	—	—	—
въ уѣздѣ	—	—	—	—	—	—	—	—	—	—	—	—	—	—	—	—	—	—	—	—	—	—	—	—	—	—	—	—	—	—	—	—	—
5. Теджентскій. кр. над.	—	—	—	—		—	—	—	—	—	—												—	—	—	—		—	—	—	—	—	—
влад.	—	—	—	—		—	—	—	—	—	—	—	—	—	—		—	—	—	—	—	—	—	—	—	—		—	—	—	—	—	—
въ уѣздѣ	—	—	—	—	—	—	—	—	—	—	—	—	—	—	—	—	—	—	—	—	—	—	—	—	—	—	—	—	—	—	—	—	—
Въ области	**160**	**9.600**	**320**	**9.280**	**0,02**	**60,0**	**2,0**	**30,0**	**9,5**	**12.000**	**75,0**	**130**	**7.100**	**270**	**6.830**	**0,02**	**54,6**	**2,1**	**26,0**	**6,9**	**9.250**	**71,2**	**15**	**780**	**48**	**732**	**0,00**	**52,0**	**3,2**	**16,3**	**9,0**	**1.425**	**95,0**
кр. над.	160	9.600	320	9.280	0,02	60,0	2,0	30,0	9,5	12.000	75,0	130	7.100	270	6.830		54,6	2,1	26,0	6,9	9.250	71,2	15	780	48	732	0,00	52,0	3,2	16,3	9,0	1.425	95,0
влад.	—	—	—	—	—	—	—	—	—	—	—	—	—	—	—	—	—	—	—	—	—	—	—	—	—	—	—	—	—	—	—	—	—
САМАРКАНДСКАЯ.																																	
1. Самаркандскій. кр над.	5.496	230.282	10.992	219.290		41,9	2,0	21,0	10,0	205.001	37,3	12.595	906.840	35.266	871.574		72,0	2,8	25,7	9,0	1.146.145	91,0	51	2.463	102	2.361		48,3	2,0	24,2	10,0	1.530	30,0
влад.	23	1.173	41	1.132		51,0	1,8	28,3	10,0	692	30,1	2	200	3	197		100,0	1,5	66,7	9,0	160	80,0	—	—	—	—		—	—	—	—	—	—
въ уѣздѣ	**5.519**	**231.455**	**11.033**	**220.422**	**0,49**	**41,9**	**2,0**	**21,0**	**10,0**	**205.693**	**37,3**	**12.597**	**907.040**	**35.269**	**871.771**	**1,92**	**72,0**	**2,8**	**25,7**	**9,0**	**1.146.305**	**91,0**	**51**	**2.463**	**102**	**2.361**	**0,01**	**48,3**	**2,0**	**24,2**	**10,0**	**1.530**	**30,0**
2. Джизакскій. кр. над.	393	18.982	511	18.471		48,3	1,3	37,2	10,0	22.401	57,0	34	1.734	68	1.666		51,0	2,0	25,5	9,0	2.108	62,0	—	—	—	—		—	—	—	—	—	—
влад.	—	—	—	—		—	—	—	—	—	—	—	—	—	—		—	—	—	—	—	—	—	—	—	—		—	—	—	—	—	—
въ уѣздѣ	**393**	**18.982**	**511**	**18.471**	**0,06**	**48,3**	**1,3**	**37,2**	**10,0**	**22.401**	**57,0**	**34**	**1.734**	**68**	**1.666**	**0,01**	**51,0**	**2.0**	**25,5**	**9,0**	**2.108**	**62 0**	—	—	—	—	—	—	—	—	—	—	—
3. Катта-Курганскій. кр. над.	539	19.458	647	18.811		36,1	1,2	30,1	10,0	17.248	32,0	5.170	336.567	9.823	326.744		65,1	1,9	34,3	9,0	201.630	39,0	30	2.649	48	2.601		88,3	1,6	55,2	9,0	720	24,0
влад.	—	—	—	—		—	—	—	—	—	—	4	154	6	148		38.5	1.5	25,7	9,0	164	41,0	—	—	—	—		—	—	—	—	—	—
въ уѣздѣ	**539**	**19.458**	**647**	**18.811**	**0,11**	**36,1**	**1,2**	**30,1**	**10,0**	**17.248**	**32,0**	**5.174**	**336.721**	**9.829**	**326.892**	**1,83**	**65,1**	**1,9**	**34,3**	**9,0**	**201.794**	**39,0**	**30**	**2.649**	**48**	**2.601**	**0,01**	**88,3**	**1.6**	**55,2**	**9,0**	**720**	**24,0**
4. Ходжентскій. кр. над.	772	34.740	1.235	33.505		45,0	1,6	28,1	10,0	24.704	32,0	1.431	127.359	2.868	124.491		89,0	2,0	44,5	9,0	143.100	100,0	255	15.785	587	15.198		61,9	2,3	26,9	10,0	14.790	58,0
влад.	125	9.288	250	9.038		74,3	2,0	37,2	10,0	6.475	51,8	576	50.688	864	49.824		88,0	1,5	58,7	9,0	172.800	300,0	28	1.506	76	1.430		53,8	2,7	19,9	10,0	1.148	41,0
въ уѣздѣ	**897**	**44.028**	**1.485**	**42.543**	**0,17**	**49,1**	**1,7**	**28,9**	**10.0**	**31.179**	**34,8**	**2.007**	**178.047**	**3.732**	**174.315**	**0,72**	**88.7**	**1,9**	**46,7**	**9,0**	**315.900**	**157,4**	**283**	**17.291**	**663**	**16.628**	**0,07**	**61,1**	**2.3**	**26,6**	**10,0**	**15.938**	**56,3**
Въ области	**7.348**	**313.923**	**13.676**	**300.247**	**0,18**	**42,7**	**1,9**	**22,5**	**10.0**	**276.521**	**37,6**	**19.812**	**1.423.542**	**48.898**	**1.374.644**	**1,18**	**71,9**	**2,5**	**28,8**	**9,0**	**1.666.107**	**84,1**	**364**	**22.403**	**813**	**21.590**	**0 02**	**61,5**	**2,2**	**28,0**	**9,9**	**18.188**	**50,0**
кр. над.	7.200	303.462	13.385	290.077		42,1	1,9	22,2	10,0	269.354	37.4	19.230	1.372.500	48.025	1.324.475		71,4	2,5	28,6	9,0	1.492.983	77,6	336	20.897	737	20.160		62,2	2,2	28,3	9,9	17.040	50,7
влад.	148	10.461	291	10.170		70,7	2,0	35,4	10,0	7.167	48,5	582	51.042	873	50.169		87,7	1,5	58,5	9.0	173.124	297,5	28	1.506	76	1.430		53,8	2,7	20,0	10,0	1.148	41,0

УѢЗДЫ. DISTRICTS.	Горохъ. Pois.										Чечевица. Lentilles.									
	Посѣвная площадь 1910 г. въ десят. Superficie emblavée en 1910, en déciatines.	Собрано. Récolte.	Посѣяно. Ensemencement.	Остат. за посѣв. Produit net.		На 1 десят. Par déciat.		Урожай самъ. Rendement à.	Вѣсъ четверти въ пудахъ. Poids d'une tchetverte en pouds.	Посѣвная площадь 1910 г. въ десят. Superficie emblavée en 1910, en déciatines.	Собрано. Récolte.	Посѣяно. Ensemencement.	Остатокъ за посѣвомъ. Produit net.		На 1 десятину. Par déciatine.		Урожай самъ. Rendement à.	Вѣсъ четверти въ пудахъ. Poids d'une tchetverte en pouds.	
				Весь. Absolu.	На 1 душу насел. Par habitant.	Собрано. Récolte.	Посѣяно. Ensemencement.						Весь. Absolu.	На 1 душу насел. Par habitant.	Собрано. Récolte.	Посѣяно. Ensemencement.			
	Пудовъ. Poud s.									Пудовъ. Poud s.										
1	2	3	4	5	6	7	8	9	10	1	2	3	4	5	6	7	8	9		
АМУРСКАЯ.																				
Амурская. кр. над.	—	1.760	385	1.375		32,0	7.0	4,6	10,0	—	—	—	—		—	—	—	—		
влад.	55	—	—	—		—	—	—	—	—	—	—	—		—	—	—	—		
Въ области	**55**	**1.760**	**385**	**1.375**	0,01	**32,0**	**7,0**	**4,6**	**10,0**	—	—	—	—		—	—	—	—		
ЗАКАСПІЙСКАЯ.																				
1. Асхабадскій. кр. над.	—	—	—	—		—	—	—	—	—	—	—	—		—	—	—	—		
влад.	—	—	—	—		—	—	—	—	—	—	—	—		—	—	—	—		
въ уѣздѣ	—	—	—	—	—	—	—	—	—	—	—	—	—	—	—	—	—	—		
2. Красноводскій. кр. над.	—	—	—	—		—	—	—	—	—	—	—	—		—	—	—	—		
влад.	—	—	—	—		—	—	—	—	—	—	—	—		—	—	—	—		
въ уѣздѣ	—	—	—	—	—	—	—	—	—	—	—	—	—	—	—	—	—	—		
3. Мангышлакскій. кр. над.	—	—	—	—		—	—	—	—	—	—	—	—		—	—	—	—		
влад.	—	—	—	—		—	—	—	—	—	—	—	—		—	—	—	—		
въ уѣздѣ	—	—	—	—	—	—	—	—	—	—	—	—	—	—	—	—	—	—		
4. Мервскій. кр. над.	—	—	—	—		—	—	—	—	—	—	—	—		—	—	—	—		
влад.	—	—	—	—		—	—	—	—	—	—	—	—		—	—	—	—		
въ уѣздѣ	—	—	—	—	—	—	—	—	—	—	—	—	—	—	—	—	—	—		
5. Теджентскій. кр. над.	—	—	—	—		—	—	—	—	—	—	—	—		—	—	—	—		
влад.	—	—	—	—		—	—	—	—	—	—	—	—		—	—	—	—		
въ уѣздѣ	—	—	—	—	—	—	—	—	—	—	—	—	—	—	—	—	—	—		
Въ области	—	—	—	—		—	—	—	—	—	—	—	—		—	—	—	—		
кр. над.	—	—	—	—		—	—	—	—	—	—	—	—		—	—	—	—		
влад.	—	—	—	—	—	—	—	—	—	—	—	—	—	—	—	—	—	—		
САМАРКАНДСКАЯ.																				
1. Самаркандскій. кр. над.	1.347	91.596	5.388	86.208		68,0	4,0	17,0	10,0	727	34.169	1.454	32.715		47,0	2,0	23,5	10,0	74	3.108
влад.	—	—	—	—		—	—	—	—	—	—	—	—		—	—	—	—	—	—
въ уѣздѣ	**1.347**	**91.596**	**5.388**	**86.208**	0,19	**68,0**	**4,0**	**17,0**	**10,0**	**727**	**34.169**	**1.454**	**32.715**	0,07	**47,0**	**2,0**	**23,5**	**10,0**	**74**	**3.108**
2. Джизакскій. кр. над.	75	3.525	375	3.150		47,0	5,0	9,4	10,0	—	—	—	—		—	—	—	—	—	—
влад.	—	—	—	—		—	—	—	—	—	—	—	—		—	—	—	—	—	—
въ уѣздѣ	**75**	**3.525**	**375**	**3.150**	0,02	**47,0**	**5,0**	**9,4**	**10,0**	—	—	—	—	—	—	—	—	—	—	—
3. Катта-Курганскій. кр. над.	75	2.963	300	2.663		39,5	4,0	9,9	10,0	1.805	76.352	5.776	70.576		42,3	3,2	13,2	10,0	111	4.884
влад.	2	88	16	72		44,0	8,0	5,5	10,0	1	57	4	53		57,3	4,0	14,3	10,0	—	—
въ уѣздѣ	**77**	**3.051**	**316**	**2.735**	0,02	**39.6**	**4,1**	**9,7**	**10,0**	**1.806**	**76.409**	**5.780**	**70.629**	0,40	**42,3**	**3,2**	**13,2**	**10,0**	**111**	**4.884**
4. Ходжентскій. кр. над.	125	7.500	250	7.250		60,0	2,0	30,0	10,0	466	22.415	1.398	21.017		48.1	3,0	16,0	10,0	3	115
влад.	—	—	—	—		—	—	—	—	435	26.100	870	25.230		60,0	2,0	30,0	10,0	—	—
въ уѣздѣ	**125**	**7.500**	**250**	**7.250**	0,03	**60,0**	**2,0**	**30,0**	**10,0**	**901**	**48.515**	**2.268**	**46.247**	0,49	**53,8**	**2,5**	**21,5**	**10.0**	**3**	**115**
Въ области.	**1.624**	**105.672**	**6.329**	**99.343**	**0,08**	**65,1**	**3,9**	**16,7**	**10,0**	**3.434**	**159.093**	**9.502**	**149.591**	**0,13**	**46,3**	**2,8**	**16.5**	**10.0**	**188**	**8.107**
кр. над.	1.622	105.584	6.313	99.271		65,1	3,9	16,7	10,0	2.998	132.936	8.628	124.308		44,3	2.9	15.3	10,0	188	8.107
влад.	2	88	16	72		44,0	8,0	5,5	10,0	436	26.157	874	25,283		60,0	2,0	30,0	10,0	—	—

УѢЗДЫ. DISTRICTS.	Бобы. Fèves.									
	Посѣвная площадь 1910 г. въ десят. Superficie emblavée en 1910, en déciatines.	Собрано. Récolte.	Посѣяно. Ensemencement.	Остат. за посѣв. Produit net.		На 1 десятину. Par déciatine.		Урожай самъ. Rendement à.	Вѣсъ четверти въ пудахъ. Poids d'une tchetverte en pouds.
				Весь. Absolu.	На 1 душу насел. Par habitant.	Собрано. Récolte.	Посѣяно. Ensemencement.		
	Пудовъ. Poud s.								
	1	2	3	4	5	6	7	8	9
Амурская. кр. над.	—	—	—	—		—	—	—	—
влад.	4	160	24	136		40,0	6,0	6,7	10,0
Въ области	**4**	**160**	**24**	**136**	0,00	**40,0**	**6,0**	**6,7**	**10,0**
1. Асхабадскій. кр. над.	—	—	—	—		—	—	—	—
влад.	—	—	—	—		—	—	—	—
въ уѣздѣ	—	—	—	—	—	—	—	—	—
2. Красноводскій. кр. над.	—	—	—	—		—	—	—	—
влад.	—	—	—	—		—	—	—	—
въ уѣздѣ	—	—	—	—	—	—	—	—	—
3. Мангышлакскій. кр. над.	—	—	—	—		—	—	—	—
влад.	—	—	—	—		—	—	—	—
въ уѣздѣ	—	—	—	—	—	—	—	—	—
4. Мервскій. кр. над.	—	—	—	—		—	—	—	—
влад.	—	—	—	—		—	—	—	—
въ уѣздѣ	—	—	—	—	—	—	—	—	—
5. Теджентскій. кр. над.	—	—	—	—		—	—	—	—
влад.	—	—	—	—		—	—	—	—
въ уѣздѣ	—	—	—	—	—	—	—	—	—
Въ области	—	—	—	—		—	—	—	—
кр. над.	—	—	—	—		—	—	—	—
влад.	—	—	—	—	—	—	—	—	—
САМАРКАНДСКАЯ.									
1. Самаркандскій. кр. над.	74	3.108	444	2.664		42.0	6,0	7,0	10,0
влад.	—	—	—	—		—	—	—	—
въ уѣздѣ	**74**	**3.108**	**444**	**2.664**	0,01	**42.0**	**6,0**	**7,0**	**10,0**
2. Джизакскій. кр. над.	—	—	—	—		—	—	—	—
влад.	—	—	—	—		—	—	—	—
въ уѣздѣ	—	—	—	—	—	—	—	—	—
3. Катта-Курганскій. кр. над.	111	4.884	666	4.218		44,0	6,0	7,3	10,0
влад.	—	—	—	—		—	—	—	—
въ уѣздѣ	**111**	**4.884**	**666**	**4.218**	0,02	**44,0**	**6,0**	**7,3**	**10.0**
4. Ходжентскій. кр. над.	3	115	12	103		38,2	4,0	9,6	10,0
влад.	—	—	—	—		—	—	—	—
въ уѣздѣ	**3**	**115**	**12**	**103**	0,00	**38,2**	**4,0**	**9,6**	**10,0**
Въ области.	**188**	**8.107**	**1.122**	**6.985**	**0,01**	**43,1**	**6,0**	**7,2**	**10,0**
кр. над.	188	8.107	1.122	6.985		43,1	6,0	7,2	10,0
влад.	—	—	—	—		—	—	—	—

УѢЗДЫ. DISTRICTS.	Картофель. Pommes de terre.								Овесъ. Avoine									
	Посѣвная площадь 1910 г. въ десятинахъ. Superficie emblavée en 1910, en déciatines.	Собрано. Récolte.	Посѣяно. Ensemencement.	Остатокъ за посѣвомъ. Produit net. Весь. Absolu.	Остатокъ за посѣвомъ. Produit net. На одну душу населенія. Par habitant.	На одну десятину. Par déciatine. Собрано. Récolte.	На одну десятину. Par déciatine. Посѣяно. Ensemencement.	Урожай самъ. Rendement à.	Всѣхъ четверти въ пудахъ. Poids d'une tchetverte en pouds.	Посѣвная площадь 1910 г. въ десятинахъ. Superficie emblavée en 1910, en déciatines.	Собрано. Récolte.	Посѣяно. Ensemencement.	Остатокъ за посѣвомъ. Produit net.	На одну десятину. Par déciatine. Собрано. Récolte.	На одну десятину. Par déciatine. Посѣяно. Ensemencement.	Урожай самъ. Rendement à.	Всѣхъ четверти въ пудахъ. Poids d'une tchetverte en pouds.	Собрано соломы. Récolte de la paille. Всего. Totale.	Собрано соломы. Récolte de la paille. На одну десятину. Par déciatine.
	Пудовъ. Pouds.									Пудовъ. Pouds.								Пудовъ. Pouds.	
1	2	3	4	5	6	7	8	9	10	1	2	3	4	5	6	7	8	9	10
АМУРСКАЯ.																			
Амурская. кр. над.	3.309	1.574.753	232.292	1.342.461		475,9	70,2	6,8	9,6	121.626	6.652.942	1.374.374	5.278.568	54,7	11,3	4,8	5,6	10.812.551	88,9
влад.	18	7.805	2.430	5.375		433,6	135,0	3,2	10,0	5.631	428.519	73.203	355.316	76,1	13,0	5,9	5,0	646.439	114,8
Въ области.	**3.327**	**1.582.558**	**234.722**	**1.347.836**	**6,19**	**475,7**	**70,6**	**6,7**	**9,6**	**127.257**	**7.081.461**	**1.447.577**	**5.633.884**	**55,6**	**11,4**	**4,9**	**5,6**	**11.458.990**	**90,0**
ЗАКАСПІЙСКАЯ.																			
1. Асхабадскій. кр. над.	29	5.269	1.267	4.002		181,7	43,7	4,2	9,0	26	1.953	387	1.566	75,1	14,9	5,0	6,0	577	22,2
влад.																			
въ уѣздѣ.	**29**	**5.269**	**1.267**	**4.002**	**0,03**	**181,7**	**43,7**	**4,2**	**9,0**	**26**	**1.953**	**387**	**1.566**	**75,1**	**14,9**	**5,0**	**6,0**	**577**	**22,2**
2. Красноводскій. кр. над.	—	—	—	—		—	—	—	—	—	—	—	—	—	—	—	—	—	—
влад.	—	—	—	—		—	—	—	—	—	—	—	—	—	—	—	—	—	—
въ уѣздѣ.	—	—	—	—	—	—	—	—	—	—	—	—	—	—	—	—	—	—	—
3. Мангышлакскій. кр. над.	—	—	—	—		—	—	—	—	—	—	—	—	—	—	—	—	—	—
влад.	—	—	—	—		—	—	—	—	—	—	—	—	—	—	—	—	—	—
въ уѣздѣ.	—	—	—	—	—	—	—	—	—	—	—	—	—	—	—	—	—	—	—
4. Мервскій. кр. над.	—	—	—	—		—	—	—	—	—	—	—	—	—	—	—	—	—	—
влад.	—	—	—	—		—	—	—	—	—	—	—	—	—	—	—	—	—	—
въ уѣздѣ.	—	—	—	—	—	—	—	—	—	—	—	—	—	—	—	—	—	—	—
5. Теджентскій. кр. над.	2	798	118	680		399,2	59,0	6,8	9,0	70	5.740	840	4.900	82,0	12,0	6,8	6,0	4.060	58,0
влад.																			
въ уѣздѣ.	**2**	**798**	**118**	**680**	**0,01**	**399,2**	**59,0**	**6,8**	**9,0**	**70**	**5.740**	**840**	**4.900**	**82,0**	**12,0**	**6,8**	**6,0**	**4.060**	**58,0**
въ области.	**31**	**6.067**	**1.385**	**4.682**	**0,01**	**195,7**	**44,7**	**4,4**	**9,0**	**96**	**7.693**	**1.227**	**6.466**	**80,1**	**12,8**	**6,3**	**6,0**	**4.637**	**48,3**
кр. над.																			
влад.	31	6.067	1.385	4.682		195,7	44,7	4,4	9,0	96	7.693	1.227	6.466	80,1	12,8	6,3	6,0	4.637	48,3
САМАРКАНДСКАЯ.																			
1. Самаркандскій. кр. над.	391	122.500	8.993	113.507		313,3	23,0	13,6	10,0	1.480	60.680	11.840	48.840	41,0	8,0	5,1	6,0	69.560	47,0
влад.	27	8.100	1.034	7.066		300,0	38,3	7,8	10,0	7	270	56	214	38,5	8,0	4,8	6,0	315	45,0
въ уѣздѣ.	**418**	**130.600**	**10.027**	**120.573**	**0,27**	**312,4**	**24,0**	**13,0**	**10,0**	**1.487**	**60.950**	**11 896**	**49.054**	**41,0**	**8,0**	**5,1**	**6,0**	**69.875**	**47,0**
2. Джизакскій. кр. над.	—	—	—	—		—	—	—	—	—	—	—	—	—	—	—	—	—	—
влад.	—	—	—	—		—	—	—	—	102	2.295	816	1.479	22,5	8,0	2,8	6,0	7.650	75,0
въ уѣздѣ.	—	—	—	—	—	—	—	—	—	**102**	**2.295**	**816**	**1.479**	**22,5**	**8,0**	**2,8**	**6,0**	**7.650**	**75,0**
2. Катта-Курганскій. кр. над.	1	502	16	486		501,6	16,0	31,4	10,0	13	507	99	408	39,0	7,6	5,1	6,0	676	52,0
влад.	1	372	21	351		372,0	21,0	17,7	10,0	—	—	—	—	—	—	—	—	—	—
въ уѣздѣ.	**2**	**874**	**37**	**837**	**0,01**	**437.0**	**18,5**	**23,6**	**10,0**	**13**	**507**	**99**	**408**	**39,0**	**7,6**	**5,1**	**6,0**	**676**	**52.0**
4. Ходжентскій. кр. над.	33	4.620	990	3.630		140,0	30,0	4,7	10,0	—	—	—	—	—	—	—	—	—	—
влад.	8	2.000	320	1.680		250,0	40,0	6,3	10,0	—	—	—	—	—	—	—	—	—	—
въ уѣздѣ.	**41**	**6.620**	**1.310**	**5.310**	**0,02**	**161,5**	**32,0**	**5,0**	**10.0**	—	—	—	—	—	—	—	—	—	—
Въ области.	**461**	**138.094**	**11.374**	**126.720**	**0,11**	**299,6**	**24,7**	**12,1**	**10.0**	**1.602**	**63.752**	**12.811**	**50.941**	**39,8**	**8,0**	**5,0**	**6,0**	**78.201**	**48,8**
кр. над.	425	127.622	9.999	117.623		300,3	23,5	12,8	10,0	1.493	61.187	11.939	49.248	41,0	8,0	5,1	6,0	70.236	47,0
влад.	36	10.472	1.375	9.097		290,9	38,2	7,6	10,0	109	2.565	872	1 693	23,5	8,0	2,9	6,0	7.965	73,1

УѢЗДЫ. DISTRICTS.	Яровая рожь. Seigle d'été.											Яровая пшеница. Froment d'été.										
	Посѣвная площадь 1910 г. въ десят. Superficie emblavée en 1910, en déciatines.	Собрано. Récolte.	Посѣяно. Ensemencement.	Остат. за посѣв. Produit net. Весь. Absolu.	Остат. за посѣв. Produit net. На 1 душу насел. Par habitant.	На 1 десят. Par déciat. Собрано. Récolte.	На 1 десят. Par déciat. Посѣяно. Ensemencement.	Урожай самъ. Rendement à.	Вѣсъ четверти въ пудахъ. Poids d'une tchetv. en pouds.	Собрано соломы. Récolte de la paille. Всего. Totale.	Собрано соломы. Récolte de la paille. На одну десят. Par déciatine.	Посѣвная площадь 1910 г. въ десят. Superficie emblavée en 1910, en déciatines.	Собрано. Récolte.	Посѣяно. Ensemencement.	Остат. за посѣв. Produit net. Весь. Absolu.	Остат. за посѣв. Produit net. На 1 душу насел. Par habitant.	На 1 десят. Par déciat. Собрано. Récolte.	На 1 десят. Par déciat. Посѣяно. Ensemencement.	Урожай самъ. Rendement à.	Вѣсъ четверти въ пудахъ. Poids d'une tchetv. en pouds.	Собрано соломы. Récolte de la paille. Всего. Totale.	Собрано соломы. Récolte de la paille. На одну десят. Par déciatine.
	Пудовъ. Pouds.									Пудовъ. Pouds.		Пудовъ. Pouds.								Пудовъ. Pouds.	
1	2	3	4	5	6	7	8	9	10	11	12	1	2	3	4	5	6	7	8	9	10	11
СЫРЪ-ДАРЬИНСКАЯ.																						
1. Ташкентскій. кр. над.	102	2.346	816	1.530		23,0	8,0	2,9	9,0	1.224	12,0	30.702	795.182	242.546	552.636		25,9	7,9	3,3	10,0	850.445	27,7
влад.	—	—	—	—		—	—	—	—	—	—	1.728	24.192	11.923	12.269		14,0	6,9	2,0	10,0	15.552	9,0
въ уѣздѣ	**102**	**2.346**	**816**	**1.530**	**0,00**	**23,0**	**8,0**	**2,9**	**9,0**	**1.224**	**12,0**	**32.430**	**819.374**	**254.469**	**564.905**	**1,02**	**25,3**	**7,8**	**3,2**	**10,0**	**865.997**	**26,7**
2. Аму-Дарьинскій. кр. над.	—	—	—	—		—	—	—	—	—	—	1.019	52.784	6.725	46.059		51,8	6,6	7,8	10,0	36.684	36,0
влад.	—	—	—	—		—	—	—	—	—	—	—	—	—	—		—	—	—	—	—	—
въ уѣздѣ	**—**	**—**	**—**	**—**	**—**	**—**	**—**	**—**	**—**	**—**	**—**	**1.019**	**52.784**	**6.725**	**46.059**	**0,19**	**51,8**	**6,6**	**7,8**	**10,0**	**36.684**	**36,0**
3. Ауліеатинскій. кр. над.	—	—	—	—		—	—	—	—	—	—	96.868	4.659.351	784.632	3.874.719		48,1	8,1	5,9	10,0	3.545.369	36,6
влад.	—	—	—	—		—	—	—	—	—	—	2.607	135.564	21.117	114.447		52,0	8,1	6,4	10,0	125.136	48,0
въ уѣздѣ	**—**	**—**	**—**	**—**	**—**	**—**	**—**	**—**	**—**	**—**	**—**	**99.475**	**4.794.915**	**805.749**	**3.989.166**	**11,57**	**48,2**	**8,1**	**6,0**	**10,0**	**3.670.505**	**36,9**
4. Казалинскій. кр. над.	—	—	—	—		—	—	—	—	—	—	37.291	1.830.988	242.392	1.588.596		49,1	6,5	7,6	10,0	652.593	17,5
влад.	—	—	—	—		—	—	—	—	—	—	—	—	—	—		—	—	—	—	—	—
въ уѣздѣ	**—**	**—**	**—**	**—**	**—**	**—**	**—**	**—**	**—**	**—**	**—**	**37.291**	**1.830.988**	**242.392**	**1.588.596**	**8,71**	**49,1**	**6,5**	**7,6**	**10,0**	**652.593**	**17,5**
5. Перовскій. кр. над.	6.900	313.950	48.300	265.650		45,5	7,0	6,5	9,0	172.500	25,0	18.093	1.186.901	119.414	1.067.487		65,6	6,6	9,9	10,0	425.186	23,5
влад.	—	—	—	—		—	—	—	—	—	—	120	6.444	900	5.544		53,7	7,5	7,2	10,0	4.920	41,0
въ уѣздѣ	**6.900**	**313.950**	**48.300**	**265.650**	**1,48**	**45,5**	**7,0**	**6,5**	**9,0**	**172.500**	**25,0**	**18.213**	**1.193.345**	**120.314**	**1.073.031**	**5,96**	**65,5**	**6,6**	**9,5**	**10,0**	**430.106**	**23,6**
6. Чимкентскій. кр. над.	1.602	32.040	12.816	19.224		20,0	8,0	2,5	8,0	32.040	20,0	95.429	3.759.903	725.260	3.034.643		39,4	7,6	5,2	10,0	3.664.474	38,4
влад.	—	—	—	—		—	—	—	—	—	—	709	35.450	5.672	29.778		50,0	8,0	6,3	10,0	29.778	42,0
въ уѣздѣ	**1.602**	**32.040**	**12 816**	**19.224**	**0,05**	**20,0**	**8,0**	**2,5**	**8,0**	**32.040**	**20,0**	**96.138**	**3.795.353**	**730.932**	**3 064.421**	**8,69**	**39,5**	**7,6**	**5,2**	**10,0**	**3.694 252**	**38,4**
Въ области	**8.604**	**348.336**	**61.932**	**286.404**	**0,15**	**40,5**	**7,2**	**5,6**	**8,9**	**205.764**	**23,9**	**284566**	**12.486.759**	**2.160.581**	**10.326.178**	**5,55**	**43,9**	**7,6**	**5,8**	**10,0**	**9.350.137**	**32,9**
кр. над.	8.604	348.336	61.932	286.404		40,5	7,2	5,6	8,9	205.764	23,9	279402	12.285.109	2.120.969	10.164.140		43,1	7,6	5,8	10,0	9.174.751	32,8
влад.	—	—	—	—		—	—	—	—	—	—	5.164	201.650	39.612	162.038		39,0	7,7	5,1	10,0	175.386	34,0
ФЕРГАНСКАЯ.																						
1. Маргеланскій. кр. над.	295	11.800	2.360	9.440		40,0	8,0	5,0	9,0	14.750	50,0	11.503	544.735	83.095	461.640		47,2	7,2	6,6	10,0	655.529	56,8
влад.	—											38										
въ уѣздѣ	**295**	**11.800**	**2.360**	**9.440**	**0,08**	**40 0**	**8,0**	**5,0**	**9,0**	**14 750**	**50,0**	**11.541**	**544.735**	**83.095**	**461.640**	**1,02**	**47,2**	**7,2**	**6,6**	**10,0**	**655.529**	**56,8**
2. Андижанскій. кр. над.	3	180	18	162		60,0	6,0	10,0	9,0	72	24,0	57.140	2.244.474	360.511	1.883.963		38,6	6,2	6,2	10,0	3.012.015	51,8
влад.	—											1.007										
въ уѣздѣ	**3**	**180**	**18**	**162**	**0,00**	**60,0**	**6,0**	**10,0**	**9,0**	**72**	**24,0**	**58 147**	**2.244.474**	**360.511**	**1.883.963**	**4,12**	**38,6**	**6,2**	**6,2**	**10,0**	**3.012.015**	**51,8**
3. Коканскій. кр. над.	—	—	—	—		—	—	—	—	—	—	6.585	377.321	57.290	320.031		57,3	8,7	6,6	10,0	529.434	80,4
влад.	—	—	—	—		—	—	—	—	—	—	—	—	—	—		—	—	—	—	—	—
въ уѣздѣ	**—**	**—**	**—**	**—**	**—**	**—**	**—**	**—**	**—**	**—**	**—**	**6 585**	**377.321**	**57.290**	**320.031**	**0,68**	**57,3**	**8,7**	**6,6**	**10,0**	**529.434**	**80,4**
4. Наманганскій. кр. над.	—	—	—	—		—	—	—	—	—	—	14.147	609.500	94.208	515.292		42,7	6,6	6,5	10,0	692.289	48,5
влад.	—	—	—	—		—	—	—	—	—	—	127										
въ уѣздѣ	**—**	**—**	**—**	**—**	**—**	**—**	**—**	**—**	**—**	**—**	**—**	**14.274**	**609.500**	**94.208**	**515.292**	**1,12**	**42,7**	**6,6**	**6,5**	**10,0**	**692.289**	**48,5**
5. Ошскій. кр. над.	—	—	—	—		—	—	—	—	—	—	34.639	1.078.581	217.164	861.417		29,8	6,0	5,0	10,0	1.089.439	30,1
влад.	—	—	—	—		—	—	—	—	—	—	1.555										
въ уѣздѣ.	**—**	**—**	**—**	**—**	**—**	**—**	**—**	**—**	**—**	**—**	**—**	**36.194**	**1.078.581**	**217.164**	**861.417**	**4,33**	**29,8**	**6,0**	**5,0**	**10,0**	**1.089.439**	**30,1**
Въ области	**298**	**11.980**	**2.378**	**9.602**	**0,00**	**40,2**	**8,0**	**5,0**	**9,0**	**14.822**	**49,7**	**126741**	**4.854.611**	**812.268**	**4.042.343**	**1,99**	**38,8**	**6,4**	**6,1**	**10,0**	**5.978.706**	**47,2**
кр. над.	298	11.980	2.378	9.602		40,2	8,0	5,0	9,0	14.822	49,7	124014	4.854.611	812.268	4.042.343		38,8	6,4	6,1	10,0	5.978.706	47,2
влад.	—											2.727										

УѢЗДЫ. DISTRICTS.	Ячмень. Orge.										
	Посѣвная площадь 1910 г. въ десят. Superficie emblavée en 1910, en déciatines.	Собрано. Récolte.	Посѣяно. Ensemencement.	Остат. за посѣв. Produit net. Весь. Absolu.	Остат. за посѣв. Produit net. На 1 душу насел. Par habitant.	На 1 десят. Par déciat. Собрано. Récolte.	На 1 десят. Par déciat. Посѣяно. Ensemencement.	Урожай самъ. Rendement à.	Вѣсъ четверти въ пудахъ. Poids d'une tchetv. en pouds.	Собрано соломы. Récolte de la paille. Всего. Totale.	Собрано соломы. Récolte de la paille. На одну десят. Par déciatine.
	Пудовъ. Pouds.									Пудовъ. Pouds.	
1	1	2	3	4	5	6	7	8	9	10	11
СЫРЪ-ДАРЬИНСКАЯ.											
1. Ташкентскій. кр. над.	6.988	310.267	48.217	262.050		44,4	6,9	6,4	8,0	334.725	47,9
влад.	39	1.170	222	948		30,0	5,7	5,3	8,0	390	10,0
въ уѣздѣ	**7.027**	**311.437**	**48.439**	**262.998**	**1.47**	**44,3**	**6,9**	**6,4**	**8,0**	**335.115**	**47,7**
2. Аму-Дарьинскій. кр. над.	2.778	160.846	18.890	141.956		57.9	6,8	8,5	8,0	142.789	51,4
влад.	—	—	—	—		—	—	—	—	—	—
въ уѣздѣ	**2.778**	**160.846**	**18.890**	**141.956**	**0,59**	**57,9**	**6,8**	**8,5**	**8,0**	**142.789**	**51,4**
3. Ауліеатинскій. кр. над.	14.373	751.708	110.672	641.036		52.3	7,7	6,8	8,0	526.052	36,6
влад.	104	4.992	801	4.191		48,0	7,7	6,2	8,0	4.160	40,0
въ уѣздѣ	**14.477**	**756.700**	**111.473**	**645.227**	**1.87**	**52,3**	**7,7**	**6,8**	**8,0**	**530.212**	**36,3**
4. Казалинскій. кр. над.	21.319	511.656	151.365	360.291		24,0	7,1	3,4	8,0	213.190	10,0
влад.	—	—	—	—		—	—	—	—	—	—
въ уѣздѣ	**21.319**	**511.656**	**151.365**	**360.291**	**1,98**	**24.0**	**7,1**	**3.4**	**8,0**	**213.190**	**10,0**
5. Перовскій. кр. над.	12.544	474.163	85.299	388.864		37,8	6.8	5,6	8,0	306.074	24,4
влад.	90	3.780	612	3.168		42,0	6.8	6,2	8,0	2.610	29,0
въ уѣздѣ	**12.634**	**477.943**	**85.911**	**392.032**	**2,18**	**37,8**	**6,8**	**5,6**	**8,0**	**308.684**	**24,4**
6. Чимкентскій. кр. над.	12.796	501.603	87.013	414.590		39,2	6,8	5.8	8,0	497.764	38,9
влад.	4	160	32	128		40,0	8,0	5,0	8,0	80	20,0
въ уѣздѣ	**12.800**	**501.763**	**87.045**	**414.718**	**1,18**	**39,2**	**6,8**	**5,8**	**8,0**	**497.844**	**38,9**
Въ области	**71.035**	**2.720.345**	**503.123**	**2 217.222**	**1,17**	**38,3**	**7,1**	**5,4**	**8,0**	**2.027.834**	**28,5**
кр. над.	70.798	2.710.243	501.456	2.208.787		38,3	7,1	5,4	8,0	2.020.594	28,5
влад.	237	10.102	1.667	8.435		42,2	7,0	6,0	8,0	7.240	30,5
ФЕРГАНСКАЯ.											
1. Маргеланскій. кр. над.	1.683	83.993	11.661	72.332		49,7	6,9	7,2	8,0	87.373	51,7
влад.	7										
въ уѣздѣ	**1.690**	**83.993**	**11.661**	**72.332**	**0,16**	**49,7**	**6,9**	**7,2**	**8,0**	**87.373**	**51,7**
2. Андижанскій. кр. над.	1.335	57.931	8.046	49.885		43,2	6,0	7,2	8,0	67.989	50,7
влад.	6										
въ уѣздѣ	**1.341**	**57.931**	**8.046**	**49.885**	**0,11**	**43,2**	**6,0**	**7,2**	**8,0**	**67.989**	**50,7**
3. Коканскій. кр. над.	2.034	159.872	15.255	144.617		78,6	7,5	10,5	8,0	155.601	76,5
влад.	—	—	—	—		—	—	—	—	—	—
въ уѣздѣ	**2.034**	**159 872**	**15.255**	**144.617**	**0,31**	**78,6**	**7,5**	**10,5**	**8,0**	**155.601**	**76,5**
4. Наманганскій. кр. над.	2.940	140.238	18.228	122.010		47,7	6,2	7,7	8,0	171.402	58,3
влад.	—	—	—	—		—	—	—	—	—	—
въ уѣздѣ	**2.940**	**140.238**	**18.228**	**122.010**	**0.26**	**47,7**	**6,2**	**7,7**	**8,0**	**171.402**	**58,3**
5. Ошскій. кр. над.	8.236	342.786	52.347	290.439		40,6	6,2	6,5	8,0	285.373	33,8
влад.	207										
въ уѣздѣ.	**8.443**	**342.786**	**52.347**	**290.439**	**1,46**	**40,6**	**6,2**	**6,5**	**8,0**	**285.373**	**33,8**
Въ области	**16.448**	**784.820**	**105.537**	**679.283**	**0,33**	**47,7**	**6,4**	**7,5**	**8,0**	**767.738**	**46,7**
кр. над.	16.228	784.820	105.537	679.283		47,7	6,4	7,5	8,0	767.738	46,7
влад.	220										

УѢЗДЫ. DISTRICTS.	Полба Epeautre. Посѣвная площадь 1910 г. въ десят. Superficie emblavée en 1910, en déciatines.	Собрано. Récolte.	Посѣяно. Ensemencement.	Остат. за посѣв. Produit net. Весь. Absolu.	Остат. за посѣв. Produit net. На 1 душу насел. Par habitant.	На 1 десят. Par déciat. Собрано. Récolte.	На 1 десят. Par déciat. Посѣяно. Ensemencement.	Урожай самъ. Rendement à.	Вѣсъ четверти въ пудахъ. Poids d'une tchetv. en pouds.	Собрано соломы. Récolte de la paille. Всего. Totale.	Собрано соломы. Récolte de la paille. На одну десят. Par déciatine.
		Пудовъ. Pouds.								Пудовъ. Pouds.	
1	2	3	4	5	6	7	8	9	10	11	12
СЫРЪ-ДАРЬИНСКАЯ.											
1. Ташкентскій. кр. над.	562	17.534	3.934	13.600		31,2	7,0	4,5	7,0	10.116	18,0
влад.	—	—	—	—		—	—	—	—	—	—
въ уѣздѣ	**562**	**17.534**	**3.934**	**13.600**	0,02	**31,2**	**7,0**	**4,5**	**7,0**	**10.116**	**18,0**
2. Аму-Дарьинскій. кр. над.	2.024	96.545	13.561	82.984		47,7	6,7	7,1	7,0	91.282	45,1
влад.	—	—	—	—		—	—	—	—	—	—
въ уѣздѣ	**2.024**	**96.545**	**13.561**	**82.984**	0,34	**47,7**	**6,7**	**7,1**	**7,0**	**91.282**	**45,1**
3. Ауліеатинскій. кр. над.	—	—	—	—		—	—	—	—	—	—
влад.	—	—	—	—		—	—	—	—	—	—
въ уѣздѣ	—	—	—	—	—	—	—	—	—	—	—
4. Казалинскій. кр. над.	100	4.150	600	3.550		41,5	6,0	6,9	7,0	3.900	39,0
влад.	—	—	—	—		—	—	—	—	—	—
въ уѣздѣ	**100**	**4.150**	**600**	**3.550**	0,02	**41,5**	**6,0**	**6,9**	**7,0**	**3.900**	**39,0**
5. Перовскій. кр. над.	—	—	—	—		—	—	—	—	—	—
влад.	—	—	—	—		—	—	—	—	—	—
въ уѣздѣ	—	—	—	—	—	—	—	—	—	—	—
6. Чимкентскій. кр. над.	145	7.395	943	6.452		51,0	6,5	7,8	7,0	6.090	42,0
влад.	—	—	—	—		—	—	—	—	—	—
въ уѣздѣ	**145**	**7.395**	**943**	**6.452**	0,02	**51,0**	**6,5**	**7,8**	**7,0**	**6.090**	**42,0**
Въ области	**2.831**	**125.624**	**19.038**	**106.586**	**0,06**	**44,4**	**6,7**	**6,6**	**7,0**	**111.388**	**39,3**
кр. над.	2.831	125.624	19.038	106.586		44,4	6,7	6,6	7,0	111.388	39,3
влад.	—	—	—	—		—	—	—	—	—	—
ФЕРГАНСКАЯ.											
1. Маргелланскій. кр. над.	23	1.081	138	943		47,0	6,0	7,8	7,0	1.380	60,0
влад.											
въ уѣздѣ	**23**	**1.081**	**138**	**943**	0,01	**47,0**	**6,0**	**7,8**	**7,0**	**1.380**	**60,0**
2. Андижанскій. кр. над.	—	—	—	—		—	—	—	—	—	—
влад.	—	—	—	—		—	—	—	—	—	—
въ уѣздѣ	—	—	—	—	—	—	—	—	—	—	—
3. Коканскій. кр. над.	—	—	—	—		—	—	—	—	—	—
влад.	—	—	—	—		—	—	—	—	—	—
въ уѣздѣ	—	—	—	—	—	—	—	—	—	—	—
4. Наманганскій. кр. над.	—	—	—	—		—	—	—	—	—	—
влад.	—	—	—	—		—	—	—	—	—	—
въ уѣздѣ	—	—	—	—	—	—	—	—	—	—	—
5. Ошскій. кр. над.	—	—	—	—		—	—	—	—	—	—
влад.	—	—	—	—		—	—	—	—	—	—
въ уѣздѣ	—	—	—	—	—	—	—	—	—	—	—
Въ области	**23**	**1.081**	**138**	**943**	**0,00**	**47,0**	**6,0**	**7,8**	**7,0**	**1.380**	**60,0**
кр. над.	23	1.081	138	943		47,0	6,0	7,8	7,0	1.380	60,0
влад.											

Рисъ Riz. Посѣвная площадь 1910 г. въ десят. Superficie emblavée en 1910, en déciatines.	Собрано. Récolte.	Посѣяно. Ensemencement.	Остат. за посѣв. Produit net. Весь. Absolu.	Остат. за посѣв. Produit net. На 1 душу насел. Par habitant.	На 1 десят. Par déciat. Собрано. Récolte.	На 1 десят. Par déciat. Посѣяно. Ensemencement.	Урожай самъ. Rendement à.	Вѣсъ четверти въ пудахъ. Poids d'une tchetv. en pouds.	Собрано соломы. Récolte de la paille. Всего. Totale.	Собрано соломы. Récolte de la paille. На одну десят. Par déciatine.
	Пудовъ. Pouds.			Pouds.					Пудовъ. Pouds.	
1	2	3	4	5	6	7	8	9	10	11
53.570	4.280.243	396.418	3.883.825		79,9	7,4	10,8	9,0	3.132.816	58,8
28	1.848	179	1.669		66,0	6,4	10,3	9,0	1.383	49,4
53.598	**4.282.091**	**396.597**	**3.885.494**	6.99	**79,9**	**7,4**	**10,8**	**9,0**	**3.134.199**	**58,5**
905	75.025	6.335	68.690		82,9	7,0	11,8	8,0	58.554	64,7
—	—	—	—		—	—	—	—	—	—
905	**75.025**	**6.335**	**68.690**	0,28	**82,9**	**7,0**	**11,8**	**8,0**	**58.554**	**64,7**
—	—	—	—		—	—	—	—	—	—
—	—	—	—		—	—	—	—	—	—
—	—	—	—	—	—	—	—	—	—	—
—	—	—	—		—	—	—	—	—	—
—	—	—	—		—	—	—	—	—	—
—	—	—	—	—	—	—	—	—	—	—
1.025	103.423	7.585	95.838		100,9	7,4	13,6	9,0	41.308	40,3
—	—	—	—		—	—	—	—	—	—
1.025	**103.423**	**7.585**	**95.838**	0,53	**100,9**	**7,4**	**13,6**	**9,0**	**41.308**	**40,3**
2.008	155.620	17.068	138.552		77,5	8,5	9,1	8,0	131.524	65,5
—	—	—	—		—	—	—	—	—	—
2.008	**155.620**	**17.068**	**138.552**	0,39	**77,5**	**8,5**	**9,1**	**8,0**	**131.524**	**65,5**
57.536	**4.616.159**	**427.585**	**4.188.574**	**2,25**	**80,2**	**7,4**	**10,8**	**8,9**	**3.365.585**	**58,5**
57.508	4.614.311	427.406	4.186.905		80,2	7,4	10,8	8,9	3.364.202	58,5
28	1.848	179	1.669		66,0	6,4	10,3	9,0	1.383	49,4
2.210 6	179.274	13.518	165.756		80,9	6,1	13,3	8,8	171.298	77,3
2.216	**179.274**	**13.518**	**165.756**	0,37	**80,9**	**6,1**	**13,3**	**8,8**	**171.298**	**77,3**
45.300 56	4.739.702	285.743	4.453.959		104,5	6,3	16,6	8,0	3.941.436	86,9
45.356	**4.739.702**	**285.743**	**4.453.959**	9.73	**104,5**	**6,3**	**16,6**	**8,0**	**3 941.436**	**86,9**
10.075 18	922.500	58.539	863.961		91,4	5,8	15,8	8,0	961.863	95,3
10.093	**922.500**	**58.539**	**863.961**	1,83	**91,4**	**5,8**	**15,8**	**8,0**	**961.863**	**95,3**
10.605 —	652.208	68.933	583.275		61,5	6,5	9,5	8,0	857.945	80,9
10.605	**652.208**	**68.933**	**583.275**	1,27	**61,5**	**6,5**	**9,5**	**8,0**	**857.945**	**80,9**
1.893 —	151.440	11.358	140.082		80,0	6,0	13,3	8,0	94.650	50,0
1.893	**151.440**	**11.358**	**140.082**	0,70	**80,0**	**6,0**	**13,3**	**8,0**	**94.650**	**50,0**
70.163	**6.645.124**	**438.091**	**6.207.033**	**3,05**	**94,7**	**6,2**	**15,3**	**8,0**	**6.027.192**	**85,9**
70.083 80	6.645.124	438.091	6.207.033		94,7	6,2	15,3	8,0	6.027.192	85,9

Гречиха Sarrasin. Посѣвная площадь 1910 г. въ десят. Superficie emblavée en 1910, en déciatines.	Собрано. Récolte.	Посѣяно. Ensemencement.	Остат. за посѣв. Produit net. Весь. Absolu.	Остат. за посѣв. Produit net. На 1 душу насел. Par habitant.	На 1 десят. Par déciat. Собрано. Récolte.	На 1 десят. Par déciat. Посѣяно. Ensemencement.	Урожай самъ. Rendement à.	Вѣсъ четверти въ пудахъ. Poids d'une tchetv. en pouds.	Собрано соломы. Récolte de la pai Всего. Totale.	Собрано соломы. Récolte de la pai На одну десят. Par déciatine.
	Пудовъ. Pouds.								Пудовъ. Pouds.	
1	2	3	4	5	6	7	8	9	10	11
—	—	—	—		—	—	—	—	—	—
—	—	—	—		—	—	—	—	—	—
—	—	—	—	—	—	—	—	—	—	—
—	—	—	—		—	—	—	—	—	—
—	—	—	—		—	—	—	—	—	—
—	—	—	—	—	—	—	—	—	—	—
—	—	—	—		—	—	—	—	—	—
—	—	—	—		—	—	—	—	—	—
—	—	—	—	—	—	—	—	—	—	—
—	—	—	—		—	—	—	—	—	—
—	—	—	—		—	—	—	—	—	—
—	—	—	—	—	—	—	—	—	—	—
55	1.650	385	1.265		30,0	1,0	4,3	7,0	1.111	20,2
55	**1.650**	**385**	**1.265**	0,00	**30,0**	**1,0**	**4,3**	**7,0**	**1.111**	**20,2**
—	—	—	—		—	—	—	—	—	—
—	—	—	—		—	—	—	—	—	—
—	—	—	—	—	—	—	—	—	—	—
—	—	—	—		—	—	—	—	—	—
—	—	—	—		—	—	—	—	—	—
—	—	—	—	—	—	—	—	—	—	—
137	5.617	822	4.795		41,0	6,0	6,8	7,0	4.658	34,0
137	**5.617**	**822**	**4.795**	0,01	**41,0**	**6,0**	**6,8**	**7,0**	**4.658**	**34,0**
—	—	—	—		—	—	—	—	—	—
—	—	—	—		—	—	—	—	—	—
—	—	—	—	—	—	—	—	—	—	—
192	7.267	1.207	6.060	**0,00**	**37,8**	**6,3**	**6,0**	**7,0**	**5.769**	**30,0**
192	7.267	1.207	6.060		37,8	6,3	6,0	7,0	5.769	30,0

УѢЗДЫ. DISTRICTS.	Просо. Millet.											Джугара. Sorgho.										
	Посѣвная площадь 1910 г. въ десят. Superficie emblavée en 1910, en déciatines.	Собрано. Récolte.	Посѣяно. Ensemencement.	Остат. за посѣв. Produit net. Весь. Absolu.	Остат. за посѣв. Produit net. На 1 душу насел. Par habitant.	На 1 десят. Par déciat. Собрано. Récolte.	На 1 десят. Par déciat. Посѣяно. Ensemencement.	Урожай самъ. Rendement à.	Вѣсъ четверти въ пудахъ. Poids d'une tchetv. en pouds.	Собрано соломы. Récolte de la paille. Всего. Totale.	Собрано соломы. Récolte de la paille. На одну десят. Par déciatine.	Посѣвная площадь 1910 г. въ десят. Superficie emblavée en 1910, en déciatines.	Собрано. Récolte.	Посѣяно. Ensemencement.	Остат. за посѣв. Produit net. Весь. Absolu.	Остат. за посѣв. Produit net. На 1 душу насел. Par habitant.	На 1 десят. Par déciat. Собрано. Récolte.	На 1 десят. Par déciat. Посѣяно. Ensemencement.	Урожай самъ. Rendement à.	Вѣсъ четверти въ пудахъ. Poids d'une tchetv. en pouds.	Собрано соломы. Récolte de la paille. Всего. Totale.	Собрано соломы. Récolte de la paille. На одну десят. Par déciatine.
	Пудовъ. Pouds.											Пудовъ. Pouds.										
1	2	3	4	5	6	7	8	9	10	11	12	1	2	3	4	5	6	7	8	9	10	11
СЫРЪ-ДАРЬИНСКАЯ.																						
1. Ташкентскій. кр. над.	3.490	133.667	7.678	125.989		38,3	2,2	17,4	10,0	165.775	47,5	1.172	117.200	5.391	111.809		100,0	4,6	21,7	10,0	49.224	47,0
влад.	56	2.139	118	2.021		38,2	2,1	18,2	10,0	1.568	28,0	5	200	11	189		40,0	2,2	18,2	10,0	75	15,0
въ уѣздѣ.	**3.546**	**135.806**	**7.796**	**128.010**	0,23	**38,3**	**2,2**	**17,4**	**10,0**	**167.343**	**47,2**	**1.177**	**117.400**	**5.402**	111.998	0,20	**99,7**	**4,6**	**21,7**	**10,0**	**49.299**	**41,9**
2. Аму-Дарьинскій. кр. над.	2.330	150.984	4.893	146.091		64,8	2,1	30,9	10,0	116.733	50,1	6.323	626.609	10.117	616.492		99,1	1,6	61,9	9,0	679.090	107,4
влад.	—	—	—	—		—	—	—	—	—	—	—	—	—	—		—	—	—	—	—	—
въ уѣздѣ	**2.330**	**150.984**	**4.893**	**146.091**	0,60	**64,8**	**2,1**	**30,9**	**10,0**	**116.733**	**50,1**	**6.323**	**626.609**	**10.117**	616.492	2,54	**99,1**	**1,6**	**61,9**	**9,0**	**679.090**	**107,4**
3. Ауліеатинскій. кр. над.	35.625	1.663.688	71.250	1.592.438		46,7	2,0	23,4	9,0	1.371.563	38,5	391	7.937	1.056	6.881		20,3	2,7	7,5	9,0	9.189	23,5
влад.	48	2.832	96	2.736		59,0	2,0	29,5	9,0	2.880	60,0	—	—	—	—		—	—	—	—	—	—
въ уѣздѣ	**35.673**	**1.666.520**	**71.346**	**1.595.174**	4,63	**46,7**	**2,0**	**23,4**	**9,0**	**1.374.443**	**38,5**	**391**	**7.937**	**1.056**	6.881	0,02	**20,3**	**2,7**	**7,5**	**9,0**	**9.189**	**23,5**
4. Казалинскій. кр. над.	8.825	370.650	8.825	361.825		42,0	1,0	42,0	10,0	529.500	60,0	—	—	—	—		—	—	—	—	—	—
влад.	—	—	—	—		—	—	—	—	—	—	—	—	—	—		—	—	—	—	—	—
въ уѣздѣ	**8.825**	**370.650**	**8.825**	**361.825**	1,98	**42,0**	**1,0**	**42,0**	**10,0**	**529.500**	**60,0**	—	—	—	—	—	—	—	—	—	—	—
5. Перовскій. кр. над.	9.992	333.733	16.986	316.747		33,4	1,7	19,6	9,0	235.811	23,6	4	244	12	232		61,0	3,0	20,3	10,0	232	58,0
влад.	—	—	—	—		—	—	—	—	—	—	—	—	—	—		—	—	—	—	—	—
въ уѣздѣ	**9.992**	**333.733**	**16.966**	**316.747**	1,56	**33,4**	**1,7**	**19,6**	**9,0**	**235.811**	**23,6**	**4**	**244**	**12**	232	0,00	**61,0**	**3,0**	**20,3**	**10,0**	**232**	**58,0**
6. Чимкентскій. кр. над.	21.298	1.103.236	44.726	1.058.510		51,8	2,1	24,7	9,0	1.011.655	47,5	1.718	77.825	4.467	73.358		45,3	2,6	17,4	10,0	108.234	63,0
влад.	—	—	—	—		—	—	—	—	—	—	—	—	—	—		—	—	—	—	—	—
въ уѣздѣ.	**21.298**	**1.103.236**	**44.726**	**1.058.519**	3,00	**51,8**	**2,1**	**24,7**	**9,0**	**1.011.655**	**47,5**	**1.718**	**77.825**	**4.467**	73.358	0,21	**45,3**	**2,6**	**17,4**	**10,0**	**108.234**	**63,0**
Въ области.	**81.664**	**3.760.929**	**154.572**	**3.606.357**	1,94	**46,5**	**1,9**	**24,3**	**9,2**	**3.435.485**	**42,1**	**9.613**	**830.015**	**21.054**	808.961	0,44	**86,3**	**2,2**	**39,2**	**9,2**	**846.044**	**88,0**
кр. над.	81.560	3.755.958	154.358	3.601.600		46,1	1,9	24,3	9,2	3.431.037	42,1	9 608	829.815	21.043	808.772		86,4	2,2	39,3	9,2	845.969	88,0
влад.	104	4.971	214	4.757		47,8	2,1	22,8	9,4	4.448	42,8	5	200	11	189		40,0	2,2	18,2	10,0	75	15,0
ФЕРГАНСКАЯ.																						
1. Маргеланскій. кр. над.	316	24.332	442	23.890		77,0	1,4	55,0	10,0	25.280	80,0	17.421 78	1.623.907	38.498	1.585.409		92,8	2,2	42,2	8,0	2.141.878	122,4
влад.	—																					
въ уѣздѣ	**316**	**24.332**	**442**	**23.890**	0,05	**77,0**	**1,4**	**55,0**	**10,0**	**25.280**	**80,0**	**17.499**	**1.623.907**	**38.498**	1.585.409	3,56	**92,8**	**2,2**	**42,2**	**8,0**	**2.141.878**	**122,4**
2. Андижанскій. кр. над.	1.892	135.846	4.919	130.927		71,8	2,6	27,6	10,0	154.009	81,4	6.075 1	684.765	10.937	673.828		112,7	1,8	62,9	8,0	1.083.958	178,4
влад.	—																					
въ уѣздѣ	**1.892**	**135.846**	**4.919**	**130.927**	0,29	**71,8**	**2,6**	**27,6**	**10,0**	**154.009**	**81,4**	**6.076**	**684.765**	**10.937**	673.828	1,47	**112,7**	**1,8**	**62,6**	**8,0**	**1.083.958**	**178,4**
3. Коканд-скій. кр. над.	884	34.781	1.239	33.542		39,3	1,4	28,1	10,0	53.012	59,9	45.047 272	5.179.962	63.447	5.116.515		114,3	1,4	81,6	8,0	3.997.136	88,2
влад.	1																					
въ уѣздѣ	**885**	**34.781**	**1.239**	**33.542**	0,07	**39,3**	**1,4**	**28,1**	**10,0**	**53.012**	**59,9**	**45.319**	**5.179.962**	**63.447**	5.116.515	10,84	**114,3**	**1,4**	**81,6**	**8,0**	**3.997.136**	**88,2**
4. Наманганскій. кр. над.	4.207	210.771	10.938	199.833		50,1	2,6	19,3	10,0	312.580	74,3	3.200 1	202.943	5.442	197.501		63,4	1,7	37,3	8,0	294.172	91,9
влад.	—																					
въ уѣздѣ	**4.207**	**210.771**	**10.938**	**199.833**	0,43	**50,1**	**2,6**	**19,3**	**10,0**	**312.580**	**74,3**	**3.201**	**202.943**	**5.442**	197.501	0,43	**63,4**	**1,7**	**37,3**	**8,0**	**294.172**	**91,9**
5. Ошскій. кр. над.	2.615	75.051	4.707	70.344		28,7	1,8	15,9	10,0	63.545	24,3	5.651	457.731	11.302	446.429		81,0	2,0	40,5	8,0	570.751	101,0
влад.	—																					
въ уѣздѣ.	**2.615**	**75.071**	**4.707**	**70.344**	0,35	**28,7**	**1,8**	**15,9**	**10,0**	**63.545**	**24,3**	**5.651**	**457.731**	**11.302**	446.429	2,24	**81,0**	**2,0**	**40,5**	**8,0**	**570.751**	**101,0**
Въ области.	**9.915**	**480.781**	**22.245**	**458.536**	0,23	**48,5**	**2,2**	**22,0**	**10,0**	**608.426**	**61,4**	**77.746**	**8.149.308**	**129.626**	8.019.682	3.94	**104,9**	**1,7**	**61,7**	**8,0**	**8.087.895**	**104,2**
кр. над.	9.914	480.781	22.245	458.536		48,5	2,2	22,0	10,0	608.426	61,4	77.394 352	8.149.308	129.626	8.019.682		104,9	1.7	61,7	8,0	8.087.895	104,2
влад.	1																					

УѢЗДЫ. DISTRICTS.	Кукуруза. Maïs.										
	Посѣвная площадь 1910 г. въ десят. Superficie emblavée en 1910, en déciatines.	Собрано. Récolte.	Посѣяно. Ensemencement.	Остат. за посѣв. Produit net. Весь. Absolu.	Остат. за посѣв. Produit net. На 1 душу насел. Par habitant.	На 1 десят. Par déciat. Собрано. Récolte.	На 1 десят. Par déciat. Посѣяно. Ensemencement.	Урожай самъ. Rendement à.	Вѣсъ четверти въ пудахъ. Poids d'une tchetv. en pouds.	Собрано соломы. Récolte de la paille. Всего. Totale.	Собрано соломы. Récolte de la paille. На 1 душу насел. Par habitant.
	Пудовъ. Pouds.										
1	1	2	3	4	5	6	7	8	9	10	11
СЫРЪ-ДАРЬИНСКАЯ.											
1. Ташкентскій. кр. над.	1.421	104.159	1.847	102.312		73,3	1,3	56,4	10,0	35.525	25,0
влад.	26	645	78	567		24,8	3,0	8,3	10,0	1.040	40,0
въ уѣздѣ.	**1.447**	**104.804**	**1.925**	**102.879**	0,19	**72,4**	**1,3**	**55,7**	**10,0**	**36.565**	**25,0**
2. Аму-Дарьинскій. кр. над.	—	—	—	—		—	—	—	—	—	—
влад.	—	—	—	—		—	—	—	—	—	—
въ уѣздѣ	—	—	—	—	—	—	—	—	—	—	—
3. Ауліеатинскій. кр. над.	184	9.991	460	9.531		54,3	2,5	21,8	10,0	7.912	43,0
влад.	—	—	—	—		—	—	—	—	—	—
въ уѣздѣ	**184**	**9.991**	**460**	**9.531**	0,01	**54,3**	**2,5**	**21,8**	**10,0**	**7.912**	**43,0**
4. Казалинскій. кр. над.	92	8.372	184	8.188		91,0	2,0	45,5	9,5	74.944	78,2
влад.	—	—	—	—		—	—	—	—	—	—
въ уѣздѣ	**92**	**8.372**	**184**	**8.188**	0,04	**91,0**	**2,0**	**45,5**	**9,5**	**71.944**	**78,2**
5. Перовскій. кр. над.	154	4.081	339	3.742		26,5	2,2	12,0	9,5	3.619	23,5
влад.	—	—	—	—		—	—	—	—	—	—
въ уѣздѣ	**154**	**4.081**	**339**	**3.742**	0,02	**26,5**	**2,2**	**12,0**	**9.5**	**3.619**	**23.5**
6. Чимкентскій. кр. над.	2.215	100.340	5.538	94.802		45,3	2,5	18,1	10,0	134.451	60,7
влад.	—	—	—	—		—	—	—	—	—	—
въ уѣздѣ.	**2.215**	**100.340**	**5.538**	**94.802**	0,24	**45,3**	**2,5**	**18,1**	**10,0**	**134.451**	**60,7**
Въ области.	**4.092**	**227.588**	**8.446**	**219.142**	0,12	**55,6**	**2,1**	**26,5**	**10,0**	**254.491**	**62,2**
кр. над.	4.066	226.943	8.368	218.575		55,8	2,1	26,6	10,0	253.451	62,3
влад.	26	645	78	567		24,8	3,0	8,3	10,0	1.040	40,0
ФЕРГАНСКАЯ.											
1. Маргеланскій. кр. над.	12.360 83	1.131.069	24.886	1.106.183		90,9	2,0	45,5	10,0	1.399.838	112,5
влад.											
въ уѣздѣ	**12.443**	**1.131.069**	**24.886**	**1.106.183**	2,49	**90,9**	**2,0**	**45,5**	**10,0**	**1.399.838**	**112,5**
2. Андижанскій. кр. над.	14.159 83	1.099.482	35.605	1.063.877		77,2	2,5	30,9	10,0	1,625.012	114,1
влад.											
въ уѣздѣ	**14.242**	**1.099.482**	**35.605**	**1.063 877**	2,32	**77,2**	**2,5**	**30,9**	**10,0**	**1.625.012**	**114,1**
3. Коканд-скій. кр. над.	3.581 24	284.785	8.292	276.503		79,0	2,3	34,3	10,0	250.548	69,5
влад.											
въ уѣздѣ	**3.605**	**284.795**	**8.292**	**276.503**	0,59	**79,0**	**2,3**	**34,3**	**10,0**	**250.548**	**69,5**
4. Наманганскій. кр. над.	8.932 1	646.750	21.439	625.311		72,4	2,4	30,2	10,0	761.985	85,3
влад.											
въ уѣздѣ	**8.933**	**646.750**	**21.439**	**625.311**	1,36	**72,4**	**2,4**	**30,2**	**10,0**	**761·985**	**85,3**
5. Ошскій. кр. над.	11.167 1.437	700.782	39.072	661.710		55,6	3,1	17,9	10,0	873 457	69,3
влад.											
въ уѣздѣ.	**12.604**	**700.782**	**39 072**	**661.710**	3,32	**55,6**	**3,1**	**17,9**	**10,0**	**873.457**	**69,3**
Въ области.	**51.827**	**3.862.878**	**129.294**	**3.733.584**	1 84	**74,5**	**2,5**	**29,8**	**10,0**	**4.910.840**	**94,8**
кр. над.	50.199 1.628	3.862.878	129.294	3.733.584		74,5	2,5	29,8	10,0	4.910 840	94,8
влад.											

УѢЗДЫ. DISTRICTS.	Горохъ. Pois. Посѣвная площадь 1910 г. въ десят. Superficie emblavée en 1910, en déciatines.	Собрано. Récolte.	Посѣяно. Ensemencement.	Остат. за посѣв. Produit net. Вес. Absolu.	Остат. за посѣв. Produit net. На 1 душу насел. Par habitant.	На 1 десят. Par déciat. Собрано. Récolte.	На 1 десят. Par déciat. Посѣяно. Ensemencement.	Урожай самъ. Rendement à.	Вѣсъ четверти въ пудахъ. Poids d'une tchetverte en pouds.	Чечевица. Посѣвная площадь 1910 г. въ десят. Superficie emblavée en 1910, en déciatines.	Собрано. Récolte.	Посѣяно. Ensemencement.
	Пудовъ. Pouds.										Пудовъ. Pouds.	
1	2	3	4	5	6	7	8	9	10	1	2	3
СЫРЪ-ДАРЬИНСКАЯ.												
1. Ташкентскій. кр. над.	248	7.440	992	6.448		30,0	4,0	7,5	10,0	850	41.650	2.550
влад.	—	—	—	—		—	—	—	—	26	1.672	65
въ уѣздѣ	**248**	**7.440**	**992**	**6.448**	0,01	**30,0**	**4,0**	**7,5**	**10,0**	**876**	**43.322**	**2.615**
2. Аму-Дарьинскій. кр. над.	80	5.736	376	5.360		71,7	4,7	15,3	10,0	395	16.037	948
влад.	—	—	—	—		—	—	—	—	—	—	—
въ уѣздѣ	**80**	**5.736**	**376**	**5.360**	0,02	**71,7**	**4,7**	**15,3**	**10,0**	**395**	**16.037**	**948**
3. Ауліеатинскій. кр. над.	113	4.294	452	3.842		38,0	4,0	9,5	10,0	—	—	—
влад.	—	—	—	—		—	—	—	—	—	—	—
въ уѣздѣ	**113**	**4.294**	**452**	**3.842**	0,01	**38,0**	**4,0**	**9,5**	**10,0**	—	—	—
4. Казалинскій. кр. над.	7	322	42	280		46,0	6,0	7,7	10,0	—	—	—
влад.	—	—	—	—		—	—	—	—	—	—	—
въ уѣздѣ	**7**	**322**	**42**	**280**	0,00	**46,0**	**6,0**	**7,7**	**10,0**	—	—	—
5. Перовскій. кр. над.	—	—	—	—		—	—	—	—	4	112	8
влад.	—	—	—	—		—	—	—	—	—	—	—
въ уѣздѣ	—	—	—	—	—	—	—	—	—	**4**	**112**	**8**
6. Чимкентскій. кр. над.	561	27.096	3.198	23 898		48,3	5,7	8,5	10,0	781	25.773	2.577
влад.	—	—	—	—		—	—	—	—	—	—	—
въ уѣздѣ	**561**	**27.096**	**3.198**	**23.898**	0,07	**48,3**	**5,7**	**8,5**	**10,0**	**781**	**25.773**	**2.577**
Въ области.	**1.009**	**44.888**	**5.060**	**39.828**	**0,02**	**44,5**	**5,0**	**8,9**	**10,0**	**2.056**	**85.244**	**6.148**
кр. над.	1.009	44.888	5.060	39.828		44,5	5,0	8,9	10,0	2.030	83.572	6.083
влад.	—	—	—	—		—	—	—	—	26	1.672	65
ФЕРГАИСКАЯ.												
1. Маргелланскій. кр. над.	—	—	—	—		—	—	—	—	618	11.160	1.240
влад.	—	—	—	—		—	—	—	—	2		
въ уѣздѣ	—	—	—	—	—	—	—	—	—	**620**	**11.160**	**1.240**
2. Андижанскій. кр. над.	—	—	—	—		—	—	—	—	1.869	102.866	7.159
влад.	—	—	—	—		—	—	—	—	15		
въ уѣздѣ	—	—	—	—	—	—	—	—	—	**1.884**	**102.866**	**7.159**
3. Коканд- кр. над.	125	7.500	500	7.000		60,0	4,0	15,0	10,0	792	23.918	2.534
скій. влад.												
въ уѣздѣ	**125**	**7.500**	**500**	**7.000**	0,01	**60,0**	**4,0**	**15,0**	**10,0**	**792**	**23.918**	**2.534**
4. Наманган- кр. над.	78	3.744	234	3.510		48,0	3,0	16,0	10,0	580	26.680	1.566
скій. влад.												
въ уѣздѣ	**78**	**3.744**	**234**	**3.510**	0,01	**48,0**	**3,0**	**16,0**	**10,0**	**580**	**26.680**	**1.566**
5. Ошскій. кр. над.	—	—	—	—		—	—	—	—	4	156	12
влад.	—	—	—	—		—	—	—	—	—		
въ уѣздѣ	—	—	—	—	—	—	—	—	—	**4**	**156**	**12**
Въ области.	**203**	**11.244**	**734**	**10.510**	**0,01**	**55,4**	**3,6**	**15,4**	**10,0**	**3.880**	**164.780**	**12.511**
кр. над.	203	11.244	734	10.510		55,4	3,6	15,4	10,0	3.863	164.780	12.511
влад.										17		

УѢЗДЫ. DISTRICTS.	Lentilles. Остатокъ за посѣвомъ. Produit net. Вес. Absolu.	Остат. за посѣвомъ. Produit net. На 1 душу насел. Par habitant.	На 1 десятину. Par déciatine. Собрано. Récolte.	На 1 десятину. Par déciatine. Посѣяно. Ensemencement.	Урожай самъ. Rendement à.	Вѣсъ четверти въ пудахъ. Poids d'une tchetverte en pouds.	Бобы. Fèves. Посѣвная площадь 1910 г. въ десят. Superficie emblavée en 1910, en déciatines.	Собрано. Récolte.	Посѣяно. Ensemencement.	Остат. за посѣв. Produit net. Вес. Absolu.	Остат. за посѣв. Produit net. На 1 душу насел. Par habitant.	На 1 десятину. Par déciatine. Собрано. Récolte.	На 1 десятину. Par déciatine. Посѣяно. Ensemencement.	Урожай самъ. Rendement à.	Вѣсъ четверти въ пудахъ. Poids d'une tchetverte en pouds.
	Pouds.						Пудовъ. Pouds.								
	4	5	6	7	8	9	1	2	3	4	5	6	7	8	9
	39.100		49,0	3,0	16,3	10,0	—	—	—	—		—	—	—	—
	1.607		64,3	2,5	25,7	10,0	—	—	—	—		—	—	—	—
	40.707	0,07	**49,5**	**3,0**	**16,5**	**10,0**	—	—	—	—	—	—	—	—	—
	15.089		40,6	2,4	16,9	10,0	—	10	515	30	485	51,5	3,0	17,2	10,0
	—		—	—	—	—	—	—	—	—		—	—	—	—
	15.089	0,06	**40,6**	**2,4**	**16,9**	**10,0**	—	**10**	**515**	**30**	**485**	**51,5**	**3,0**	**17,2**	**10,0**
	—		—	—	—	—	—	—	—	—		—	—	—	—
	—		—	—	—	—	—	—	—	—		—	—	—	—
	—	—	—	—	—	—	—	—	—	—	—	—	—	—	—
	—		—	—	—	—	—	—	—	—		—	—	—	—
	—		—	—	—	—	—	—	—	—		—	—	—	—
	—		—	—	—	—	—	—	—	—	—	—	—	—	—
	—		—	—	—	—	—	—	—	—		—	—	—	—
	—		—	—	—	—	—	—	—	—		—	—	—	—
	—	—	—	—	—	—	—	—	—	—	—	—	—	—	—
	104		28,0	2,0	14,0	10,0	—	—	—	—		—	—	—	—
	—		—	—	—	—	—	—	—	—		—	—	—	—
	104	0,00	**28,0**	**2,0**	**14,0**	**10,0**	—	—	—	—	—	—	—	—	—
	23.196		33,0	3,3	10,0	10,0	—	—	—	—		—	—	—	—
	—		—	—	—	—	—	—	—	—		—	—	—	—
	23.196	0,07	**33,0**	**3,3**	**10,0**	**10,0**	—	—	—	—	—	—	—	—	—
	79.096	**0,04**	**41,5**	**3,0**	**13,8**	**10,0**	**10**	**515**	**30**	**485**	**0,00**	**51,5**	**3,0**	**17,2**	**10,0**
	77.489		41,2	3,0	13,7	10,0	10	515	30	485		51,5	3,0	17,2	10,0
	1.607		64,3	2,5	25,7	10,0	—	—	—	—		—	—	—	—
	9.920		18,0	2,0	9,0	10,0	88	7.920	528	7.392		90,0	6,0	15,0	10,0
	9.920	0,02	**18,0**	**2,0**	**9,0**	**10,0**	**88**	**7.920**	**528**	**7.392**	0,02	**90,0**	**6,0**	**15,0**	**10,0**
	95.707		54,6	3,8	14,4	10,0	—	—	—	—		—	—	—	—
	—		—	—	—	—	—	—	—	—		—	—	—	—
	95.707	0,21	**54,6**	**3,8**	**14,4**	**10,0**	—	—	—	—	—	—	—	—	—
	21.384		30,2	3,2	9,4	10,0	—	—	—	—		—	—	—	—
	—		—	—	—	—	—	—	—	—		—	—	—	—
	21.384	0,05	**30,2**	**3,2**	**9,4**	**10,0**	—	—	—	—	—	—	—	—	—
	25.114		46,0	2,7	17,0	10,0	1	36	4	32		36,0	4,0	9,0	10,0
	—		—	—	—	—	—	—	—	—		—	—	—	—
	25.114	0,04	**46,0**	**2,7**	**17,0**	**10,0**	**1**	**36**	**4**	**32**	0,00	**36,0**	**4,0**	**9,0**	**10,0**
	144		39,0	3,0	13,0	10,0	—	—	—	—		—	—	—	—
	—		—	—	—	—	—	—	—	—		—	—	—	—
	144	0,00	**39,0**	**3,0**	**13,0**	**10,0**	—	—	—	—	—	—	—	—	—
	152.269	**0,07**	**42,5**	**3,2**	**13,3**	**10,0**	**89**	**7.956**	**532**	**7.424**	**0,00**	**89,4**	**6,0**	**14,9**	**10,0**
	152.269		42,5	3,2	13,3	10,0	89	7.956	532	7.424		89,4	6,0	14,9	10,0

Картофель. Pommes de terre.

УѢЗДЫ. DISTRICTS.	Посѣвная площадь 1910 г. въ десятинахъ. Superficie emblavée en 1910, en déciatines.	Собрано. Récolte.	Посѣяно. Ensemencement.	Остатокъ за посѣвомъ. Produit net. Весь. Absolu.	Остатокъ за посѣвомъ. Produit net. На одну душу населенія. Par habitant.	На одну десятину. Par déciatine. Собрано. Récolte.	На одну десятину. Par déciatine. Посѣяно. Ensemencement.	Урожай сам. Rendement à.	Вѣсъ четверти въ пудахъ. Poids d'une tchetverte en pounds.
		Пудовъ. Pouds.							
1	2	3	4	5	6	7	8	9	10
СЫРЪ-ДАРЬИНСКАЯ.									
1. Ташкентскій. кр. над.	1.692	397.451	52.960	344.491		234,9	31,3	7,5	9,0
влад.	182	24.261	6.097	18.164		133,3	33,5	4,0	9,0
въ уѣздѣ	**1.874**	**421.712**	**59.057**	**362.655**	**0,65**	**225,0**	**31,5**	**7,1**	**9,0**
2. Аму-Дарьинскій. кр. над.	17	9.350	340	9.010		550,0	20,0	27,5	9,5
влад.	—	—	—	—		—	—	—	—
въ уѣздѣ	**17**	**9.350**	**340**	**9.010**	**0,04**	**550,0**	**20,0**	**27,5**	**9,5**
3. Ауліеатинскій. кр. над.	433	123.535	13.466	110.069		285,3	31,1	9,2	10,0
влад.	—	—	—	—		—	—	—	—
въ уѣздѣ	**433**	**123.535**	**13.466**	**110.069**	**0,32**	**285,3**	**31,1**	**9,2**	**10,0**
4. Казалинскій. кр. над.	—	—	—	—		—	—	—	—
влад.	—	—	—	—		—	—	—	—
въ уѣздѣ	**—**	**—**	**—**	**—**	**—**	**—**	**—**	**—**	**—**
5. Перовскій. кр. над.	139	34.750	3.475	31.275		250,0	25,0	10,0	10,0
влад.	100	32.800	4.100	28.700		328,0	41,0	8,0	10,0
въ уѣздѣ	**239**	**67.550**	**7.575**	**59.975**	**0,33**	**282,6**	**31,7**	**8,9**	**10,0**
6. Чимкентскій. кр. над.	172	39.044	4.902	34.142		227,0	28,5	8,0	9,0
влад.	—	—	—	—		—	—	—	—
въ уѣздѣ	**172**	**39.044**	**4.902**	**34.142**	**0,97**	**227,0**	**28,5**	**8,0**	**9,0**
Въ области.	**2.735**	**661.191**	**85.340**	**575.851**	**0,31**	**241,8**	**31,2**	**7,8**	**9,3**
кр. над.	2.453	604.130	75.143	528.987		246,3	30,6	8,1	9,2
влад.	282	57.061	10.197	46.864		202,3	36,2	5,6	9,5
ФЕРГАНСКАЯ.									
1. Маргелланскій. кр. над.	238	66.820	14.983	51.837		260,0	58,3	4,5	10,0
влад.	19								
въ уѣздѣ	**257**	**66.820**	**14.983**	**51.837**	**0,12**	**260,0**	**58.3**	**4,5**	**10,0**
2. Анджанскій. кр. над.	143	35.434	4.555	30.879		342,7	31,2	7,8	10,0
влад.	3								
въ уѣздѣ	**146**	**35.434**	**4.555**	**30.879**	**0,07**	**242,7**	**31,2**	**7,8**	**10,0**
3. Коканскій. кр. над.	578	141.841	10.436	131.405		245,4	17,9	13,7	10,0
влад.	—								
въ уѣздѣ	**578**	**141.841**	**10.436**	**131.405**	**0,28**	**245,4**	**17,9**	**13,7**	**10,0**
4. Наманганскій. кр. над.	267	70.755	13.804	56.951		265,0	51,7	5,1	10,0
влад.	—								
въ уѣздѣ	**267**	**70.755**	**13.804**	**56.951**	**0,12**	**265,0**	**51,7**	**5,1**	**10,0**
5. Ошскій. кр. над.	753	94.351	14.834	79.517		125,3	19,7	6,4	10,0
влад.	—								
въ уѣздѣ	**753**	**94.351**	**14.834**	**79.517**	**0,40**	**125,3**	**19,7**	**6,4**	**10,0**
Въ области	**2.001**	**409.201**	**58.612**	**350.589**	**0,17**	**204,4**	**29,3**	**7,0**	**10,0**
кр. над.	1.979								
влад.	22	409.201	58.612	350.589		204,4	29,3	7,0	10,0

Овесъ. Avoine.

Посѣвная площадь 1910 г. въ десятинахъ. Superficie emblavée en 1910, en déciatines.	Собрано. Récolte.	Посѣяно. Ensemencement.	Остатокъ за посѣвомъ. Produit net.	На одну десятину. Par déciatine. Собрано. Récolte.	На одну десятину. Par déciatine. Посѣяно. Ensemencement.	Урожай сам. Rendement à.	Вѣсъ четверти въ пудахъ. Poids d'une tchetverte en pounds.	Собрано соломы. Récolte de la paille. Всего. Totale.	Собрано соломы. Récolte de la paille. На одну десятину. Par déciatine.
	Пудовъ. Pouds.							Пудовъ. Pouds.	
1	2	3	4	5	6	7	8	9	10
762	25.146	5.639	19.507	33,0	7,4	4,5	6,0	24.613	32,3
117	3.791	831	2.960	32,4	7,1	4,6	6,0	3.136	26,8
879	**28.937**	**6.470**	**22.467**	**32,9**	**7,4**	**4,4**	**6,0**	**27.749**	**31,6**
—	—	—	—	—	—	—	—	—	—
—	—	—	—	—	—	—	—	—	—
—	—	—	—	—	—	—	—	—	—
20.856	1.192.963	171.019	1.021.944	57,2	8,2	7,0	6,0	723.703	34.7
1.237	59.376	10.143	49.233	48,0	8,2	5,9	6,0	38.347	31,0
22.093	**1.252.339**	**181.162**	**1.071.177**	**56,7**	**8,2**	**6,9**	**6,0**	**762.050**	**34,5**
—	—	—	—	—	—	—	—	—	—
—	—	—	—	—	—	—	—	—	—
—	—	—	—	—	—	—	—	—	—
74	3.552	592	2.960	48,0	8,0	6,0	6,0	2.960	40,0
—	—	—	—	—	—	—	—	—	—
74	**3.552**	**592**	**2.960**	**48,0**	**8,0**	**6,0**	**6,0**	**2.960**	**40,0**
2.877	121.409	23.016	98.393	42,2	8,0	5,3	6.0	48.046	16,7
144	7.200	1.152	6.048	50,0	8,0	6,3	6,0	4.464	31,0
3.021	**128.609**	**24.168**	**104.441**	**42,6**	**8,0**	**5,3**	**6,0**	**52.510**	**17,4**
26.067	**1.413.437**	**212.392**	**1.201.045**	**54,2**	**8,1**	**6,7**	**6,0**	**845.269**	**32,4**
24.569	1.343.070	200.266	1.142.804	54.7	8,2	6.7	6,0	799.322	32,5
1.498	70.367	12.126	58.241	47,0	8,1	5,8	6,0	45.947	30,7
200	10.900	1.600	9.300	54,5	8,0	6,8	6,0	7.320	36,6
—									
200	**10.900**	**1 600**	**9.300**	**54,5**	**8,0**	**6,8**	**6,0**	**7.320**	**36,6**
1.122	33.794	10.111	23.683	24,4	7,3	3,3	6,0	53.877	38,9
263									
1.385	**33.794**	**10.111**	**23.683**	**24,4**	**7,3**	**3,3**	**6,0**	**53.877**	**38,9**
—	—	—	—	—	—	—	—	—	—
—	—	—	—	—	—	—	—	—	—
—	—	—	—	—	—	—	—	—	—
126	8.140	756	7.384	64,6	6,0	10,8	6,0	4.838	38,4
—									
126	**8.140**	**756**	**7.384**	**64,6**	**6,0**	**10,8**	**6,0**	**4.838**	**38,4**
589	47.916	4.712	43.204	44,0	8,0	5,5	6,0	21.793	37,0
—									
589	**47.916**	**4.712**	**43.204**	**44,0**	**8,0**	**5,5**	**6,0**	**21.793**	**37,0**
2.300	100.750	17.179	83.571	41,2	7,5	5,5	6,0	87.828	38,2
2.037									
263	100.750	17.179	83.571	41,2	7,5	5,5	6,0	87.828	38,2

УѢЗДЫ. DISTRICTS.	Яровая рожь. Seigle d'été.										Яровая пшеница. Froment d'été.									
	Посѣвная площадь 1910 г. въ десят. Superficie emblavée en 1910, en déciatines.	Собрано. Récolte.	Посѣяно. Ensemencement.	Остат. за посѣв. Produit net. Весь. Absolu.	Остат. за посѣв. Produit net. На 1 душу насел. Par habitant.	На 1 десят. Par déciat. Собрано. Récolte.	На 1 десят. Par déciat. Посѣяно. Ensemencement.	Урожай самъ. Rendement à.	Вѣсъ четверти въ пудахъ. Poids d'une tchetv. en pouds.	Собрано соломы. Récolte de la paille. Всего. Totale.	Собрано соломы. Récolte de la paille. На одну десят. Par déciatine.	Посѣвная площадь 1910 г. въ десят. Superficie emblavée en 1910, en déciatines.	Собрано. Récolte.	Посѣяно. Ensemencement.	Остат. за посѣв. Produit net. Весь. Absolu.	Остат. за посѣв. Produit net. На 1 душу насел. Par habitant.	На 1 десят. Par déciat. Собрано. Récolte.	На 1 десят. Par déciat. Посѣяно. Ensemencement.	Урожай самъ. Rendement à.	Вѣсъ четверти въ пудахъ. Poids d'une tchetv. en pouds.	Собрано соломы. Récolte de la paille. Всего. Totale.	Собрано соломы. Récolte de la paille. На одну десят. Par déciatine.
	Пудовъ. Pouds.									Пудовъ. Pouds.		Пудовъ. Pouds.								Пудовъ. Pouds.	
1	2	3	4	5	6	7	8	9	10	11	12	1	2	3	4	5	6	7	8	9	10	11
ЗАБАЙКАЛЬСКАЯ.																						
1. Читинскій. кр. над.	19.224	1.028.484	161.482	867.002		53,5	8,4	6,4	8,8	1.866.650	97,1	11.053	542.702	96.161	446.541		49,1	8,7	5,6	9,3	905.241	81,9
влад.	—	—	—	—		—	—	—	—	—	—	—	—	—	—		—	—	—	—	—	—
въ округѣ	**19.224**	**1.028.484**	**161.482**	**867.002**	4,23	**53,5**	**8,4**	**6,4**	**8,8**	**1.866.650**	**97,1**	**11.053**	**542.702**	**96.161**	**446.541**	2,18	**49,1**	**8,7**	**5,6**	**9,3**	**905.241**	**81,9**
2. Акшинскій. кр. над.	4.103	251.924	40.620	211.304		61,4	9,9	6,0	8,6	376.245	91,7	2.660	147.896	25.270	122.626		55,6	9,5	5,9	9,0	244.454	91,9
влад.	58	3.573	510	3.063		61,6	8,8	7,0	8,0	4.640	80,0	37	2.140	322	1.818		57,8	8,7	6,6	9,6	2.686	72,6
въ округѣ	**4.161**	**255.497**	**41.120**	**214.367**	5,39	**61,4**	**9,9**	**6,0**	**8,6**	**380.885**	**91.5**	**2.697**	**150.036**	**25.592**	124.444	3,13	**55,6**	**9,5**	**5,9**	**9,0**	**247.140**	**91,6**
3. Баргузинскій. кр. над.	2.664	101.498	33.833	67.665		38,1	12,7	3,0	8,8	179.820	67,5	702	28.922	842	28.080		41,2	12,0	3,4	8,5	32.081	45,7
влад.	—	—	—	—		—	—	—	—	—	—	—	—	—	—		—	—	—	—	—	—
въ округѣ	**2.664**	**101.498**	**33.833**	**67.665**	2,33	**38,1**	**12,7**	**3,0**	**8,8**	**179.820**	**67,5**	**702**	**28.922**	**842**	**28.080**	0,97	**41,2**	**12,0**	**3,4**	**8,5**	**32 081**	**45,7**
4. Верхнеудинскій. кр. над.	91.619	4.287.769	852.057	3.435.712		46,8	9,3	5,0	8,2	6.679.025	72,9	11.910	571.680	111.954	459.726		48,0	9,4	5,1	8,8	714.600	60,0
влад.	21	1.203	187	1.016		57,3	8,9	6,4	8,2	1.161	55,3	3	155	23	132		51,7	7,5	6,9	9,0	156	52,0
въ округѣ	**91.640**	**4.288.972**	**852.241**	**3.436.728**	15,80	**46,8**	**9,3**	**5,0**	**8,2**	**6.680.186**	**72,9**	**11.913**	**571.835**	**111.977**	**459.858**	2,11	**48,0**	**9,4**	**5.1**	**8 8**	**714.756**	**60,0**
5. Нерчинскій. кр. над.	18.237	935.558	142.249	793.309		51,3	7,8	6,6	8,9	1.389.659	76,2	9.811	523.907	85.356	438.551		53,4	8,7	6,1	9,5	708.354	72,2
влад.	—	—	—	—		—	—	—	—	—	—	—	—	—	—		—	—	—	—	—	—
въ округѣ	**18.237**	**935.558**	**142.249**	**793.309**	7,35	**51,3**	**7,8**	**6,6**	**8,9**	**1.389.659**	**76,2**	**9.811**	**523.907**	**85.356**	**438.551**	4,06	**53,4**	**8,7**	**6,1**	**9,5**	**708.354**	**72,2**
6. Нерч.-Заводскій. кр. над.	9.478	734.545	87.198	647.347		77,5	9,2	8,4	9,1	920.314	97,1	5.832	407.657	58.903	348.754		69,9	10,1	6,9	10,1	656.683	112,6
влад.	—	—	—	—		—	—	—	—	—	—	—	—	—	—		—	—	—	—	—	—
въ округѣ	**9.478**	**734.545**	**87.198**	**647.347**	8,87	**77,5**	**9,2**	**8,4**	**9,1**	**920.314**	**97,1**	**5.832**	**407.657**	**58.903**	**348.754**	4,78	**69,9**	**10,1**	**6,9**	**10,1**	**656.683**	**112,6**
7. Селенгинскій. кр. над.	26.702	969.283	232.307	736.976		36,3	8,7	4,2	8,1	1.580.758	59,2	4.841	169.435	44.537	124.898		35,0	9,2	3,8	8,5	199.933	41,3
влад.	—	—	—	—		—	—	—	—	—	—	—	—	—	—		—	—	—	—	—	—
въ округѣ	**26.702**	**969.283**	**232.307**	**736.976**	5,99	**36,3**	**8,7**	**4,2**	**8,1**	**1.580.758**	**59,2**	**4.841**	**169.435**	**44.537**	**124.898**	1,01	**35,0**	**9,2**	**3.8**	**8,5**	**199.933**	**41,3**
8. Троицкосавскій. кр. над.	7.618	353.379	69.324	284.055		47,7	9,1	5,2	8,7	555.352	72,9	1.999	92.554	17.191	75.363		46,3	8,6	5,4	9,2	138.731	69,4
влад.	—	—	—	—		—	—	—	—	—	—	—	—	—	—		—	—	—	—	—	—
въ округѣ	**7.618**	**353.379**	**69.324**	**284.055**	7,43	**47,7**	**9,1**	**5,2**	**8,7**	**555.352**	**72,9**	**1.999**	**92.554**	**17.191**	**75.363**	1,98	**46,3**	**8,6**	**5,4**	**9,2**	**138.731**	**69,4**
въ области.	**179724**	**8.667.216**	**1.619.767**	**7.047.449**	**8.46**	**48,2**	**9,0**	**5,3**	**8,4**	**13.553.624**	**75,4**	**48.848**	**2.487.048**	**440.559**	**2.046.489**	**2,46**	**50,9**	**9,0**	**5,6**	**9,3**	**3.602.919**	**73,8**
кр. над.	179645	8.662.440	1.619.070	7.043.370		48,2	9,0	5,3	8,4	13.547.823	75,4	48.808	2.484.753	440.214	2.044.539		50,9	9,0	5,6	9,3	3.600.077	73,8
влад.	79	4.776	697	4.079		60,5	8,8	6,9	8,0	5.801	73,4	40	2.295	345	1.950		57,4	8,6	6,7	9,6	2.842	71,1
ПРИМОРСКАЯ.																						
1. Хабаровскій. кр. над.	675	36.720	5.670	31.050		54,4	8,4	6,5	9,4	49.815	73,8	1.905	135.065	18.288	116.777		70,9	9,6	7,4	10,2	211.646	111,1
влад.	—	—	—	—		—	—	—	—	—	—	—	—	—	—		—	—	—	—	—	—
въ округѣ	**675**	**36.720**	**5.670**	**31.050**	0,84	**54,4**	**8,4**	**6,5**	**9,4**	**49.815**	**73,8**	**1.905**	**135.065**	**18.288**	**116.777**	3,19	**70,9**	**9,6**	**7,4**	**10,2**	**211.646**	**111,1**
2. Иманскій. кр. над.	678	35.459	5.966	29.493		52,3	8,8	5,9	8,7	50.850	75,0	15.949	808.614	140.351	668.263		50,7	8,8	5,8	8,8	1.060.609	66,5
влад.	—	—	—	—		—	—	—	—	—	—	150	11.550	1.215	10.335		77,0	8,1	9,5	9,5	15.000	100,0
въ округѣ	**678**	**35.459**	**5.966**	**29.493**		**52,3**	**8,8**	**5,9**	**8,7**	**50.850**	**75,0**	**16.099**	**820.164**	**141.566**	**678.598**		**50,9**	**8,8**	**5,8**	**8.8**	**1.075.609**	**66,8**
3. Ник-Усурійскій. кр. над.	2.525	122.463	19.695	102.768		48,5	7,8	6,2	8,2	239.623	94,9	46.113	2.420.828	419.610	2.031.218		52,5	9,1	5,8	8,4	4.735.600	102,7
влад.	85	5.670	723	4.947	0,78	66,7	8,5	7,8	8,7	11.730	138,0	612	44.860	5.386	39.474	14,99	73,3	8,8	8,3	8,8	104.224	170,3
въ округѣ	**2.610**	**128.133**	**20.418**	**107.715**		**49,1**	**7,8**	**6,3**	**8,2**	**251.353**	**96,3**	**46.725**	**2.465.688**	**424.996**	**2.040.692**		**52.8**	**9,1**	**5,8**	**8,4**	**4.839.824**	**105,7**
4. Ольгинскій. кр. над.	610	22.814	5.368	17.446		37,4	8,8	4,3	7,9	55.754	91,4	7.158	284.888	64.422	220.466		39,8	9,0	4,4	7,9	515.376	72,0
влад.	—	—	—	—		—	—	—	—	—	—	—	—	—	—		—	—	—	—	—	—
въ округѣ	**610**	**22.814**	**5.368**	**17.446**		**37,4**	**8,8**	**4,3**	**7,9**	**55.754**	**91,4**	**7.158**	**284.888**	**64.422**	**220.466**		**39.8**	**9,0**	**4,4**	**7,9**	**515.376**	**72,0**
5. Удскій. кр. над.	—	—	—	—		—	—	—	—	—	—	—	—	—	—		—	—	—	—	—	—
влад.	—	—	—	—		—	—	—	—	—	—	—	—	—	—		—	—	—	—	—	—
въ округѣ	—	—	—	—	—	—	—	—	—	—	—	—	—	—	—	—	—	—	—	—	—	—
6. Уссурійско-Каз. кр. над.	2.161	115.830	19.881	95.949		53,6	9,2	5,8	8,8	198.380	91,8	11.036	606.980	93.806	513.174		55,0	8,5	6,5	9,0	815.560	73,9
влад.	—	—	—	—		—	—	—	—	—	—	—	—	—	—		—	—	—	—	—	—
въ округѣ	**2.161**	**115.830**	**19.881**	**95.949**	6,27	**53.6**	**9,2**	**5,8**	**8,8**	**198.380**	**91,8**	**11.036**	**606.980**	**93.806**	**513.174**	3,33	**55,0**	**8,5**	**6,5**	**9,0**	**815.560**	**73,9**
въ области.	**6.734**	**338.956**	**57.303**	**281.653**	**1,00**	**50,3**	**8,5**	**6,5**	**8,6**	**606.152**	**90,0**	**82.923**	**4.312.785**	**743.078**	**3.569.707**	**12.70**	**52,0**	**9,0**	**5,8**	**8,6**	**7.458 015**	**89,9**
кр. над.	6.649	333.286	56.580	276.706		50,1	8,5	5,9	8,6	594.422	89,4	82.161	4.256.375	736.477	3 519.898		51,8	9,0	5,8	8,6	7.338.791	89,3
влад.	85	5.670	723	4.947		66,7	8,5	7,8	8,7	11.730	138,0	762	56.410	6.601	49.809		74,0	8,7	8,5	8,9	119.224	156,5

Ячмень. Orge.											
Посѣвная площадь 1910 г. въ десят. Superficie emblavée en 1910, en déciatines.	Собрано. Récolte.	Посѣяно. Ensemencement.	Остат. за посѣв. Produit net. Весь. Absolu.	Остат. за посѣв. Produit net. На 1 душу насел. Par habitant.	На 1 десят. Par déciat. Собрано. Récolte.	На 1 десят. Par déciat. Посѣяно. Ensemencement.	Урожай самъ. Rendement à.	Вѣсъ четверти въ пудахъ. Poids d'une tchetv. en pouds.	Собрано соломы. Récolte de la paille. Всего. Totale.	Собрано соломы. Récolte de la paille. На одну десят. Par déciatine.
	Пудовъ. Pouds.								Пудовъ. Pouds.	
1	2	3	4	5	6	7	8	9	10	11
1.764	84.143	14.818	69.325		47,7	8,4	5,7	8,1	129.478	73,4
—	—	—	—		—	—	—	—	—	—
1.764	**84.143**	**14.818**	**69.325**	0,34	**47,7**	**8,4**	**5,4**	**8,1**	**129.478**	**73,4**
418	26.752	4.096	22.656		64,0	9,8	6,5	8,0	44.935	107,5
2	120	20	100		60,0	10,0	6,0	8,0	200	100,0
420	**26.872**	**4.116**	**22 756**	0,57	**64,0**	**9,8**	**6,5**	**8,0**	**45.135**	**107,5**
107	3.424	1.316	2.108		32,0	12,3	2,6	8,9	3.852	36,0
—	—	—	—		—	—	—	—	—	—
107	**3.424**	**1.316**	**2.108**	0,07	**32,0**	**12,3**	**2,6**	**8,0**	**3.852**	**36,0**
1.056	51.322	10.243	41.079		48,6	9,7	5,0	8.0	73.709	69,8
—	—	—	—		—	—	—	—	—	—
1.056	**51.322**	**10 243**	**41,079**	0,19	**48,6**	**9,7**	**5,0**	**8,0**	**73.709**	**69.8**
2.728	106.392	20.733	85.659		39,0	7,6	5,1	8,1	164.046	63,8
—	—	—	—		—	—	—	—	—	—
2.728	**106.392**	**20.733**	**85.659**	0,79	**39,0**	**7,6**	**5,1**	**8,1**	**164.046**	**63.8**
2.748	201.703	23.362	178.341		73,4	8,5	8,6	8,1	243.748	88,7
—	—	—	—		—	—	—	—	—	—
2.748	**201.703**	**23.362**	**178.341**	2,44	**73,4**	**8,5**	**8,6**	**8,1**	**243.748**	**88.7**
1.580	76.472	16.906	59.566		48,4	10,7	4,5	8.0	91.166	57,7
—	—	—	—		—	—	—	—	—	—
1.580	**76.472**	**16.906**	**59.566**	0,48	**48,4**	**10,7**	**4,5**	**8.0**	**91.166**	**57,7**
512	26.317	5.325	20.992		51,4	10,4	4,9	7,7	35.072	68,5
—	—	—	—		—	—	—	—	—	—
512	**26.317**	**5.325**	**20.992**	0,55	**51,4**	**10,4**	**4,9**	**7,7**	**35.072**	**68.5**
10.915	**576.645**	**96.819**	**479.826**	**0,58**	**52,8**	**8,9**	**6.0**	**8,1**	**786.206**	**72.0**
10.913	576.525	96.799	479.726		52,8	8,9	6,0	8,1	786.006	72,0
2	120	20	100		60,0	10,0	6,0	8,0	200	100,0
386	21.925	3.937	17.988		56,8	10,2	5,6	9,3	41.688	108,0
—	—	—	—		—	—	—	—	—	—
386	**21.925**	**3.937**	**17.988**	0,49	**56,8**	**10,2**	**5,6**	**9,3**	**41.688**	**108.0**
1.340	90.986	11.524	79.462		67,9	8,6	7.9	10,3	97.954	73,1
8	560	64	496		70,0	8,0	8,8	8,0	480	60,0
1.348	**91 546**	**11.588**	**79.958**		**67,9**	**8,6**	**7,9**	**10,3**	**98.434**	**73.0**
2.699	150.334	18.083	132.251		55,7	6,7	8,3	7,8	186.231	69,0
77	6.930	616	6.314	1,20	90,0	8,0	11,0	7,7	12.066	156,7
2.776	**157.264**	**18.699**	**138.565**		**56,7**	**6 7**	**8,4**	**7.8**	**198.297**	**71,4**
383	20.337	3.600	16.737		53,1	9,4	5,6	7,5	26.733	69,8
—	—	—	—		—	—	—	—	—	—
383	**20.337**	**3.600**	**16.737**		**53,1**	**9,4**	**5.6**	**7,5**	**26.733**	**69.8**
16	800	128	672		50,0	8,0	6,3	8,0	960	60,0
—	—	—	—		—	—	—	—	—	—
16	**800**	**128**	**672**	0,02	**50.0**	**8,0**	**6,3**	**8,0**	**960**	**60,0**
488	25.376	4.050	21.326		52,0	8,3	6,3	8,0	46.360	95,0
—	—	—	—		—	—	—	—	—	—
488	**25.376**	**4.050**	**21.326**	1,39	**52.0**	**8,3**	**6,3**	**8,0**	**46.360**	**95,0**
5.397	317.248	42.002	275.246	**0,98**	**58,8**	**7,8**	**7,6**	**8,5**	**412.472**	**76,4**
5.312	309.758	41.322	268.436		58,3	7,8	7,5	8,3	399.926	75,3
85	7.490	680	6.810		88,1	8,0	11,0	7,7	12.546	147,6

УѢЗДЫ. DISTRICTS.	Полба Epeautre.												Гречиха Sarrasin.									
	Посѣвная площадь 1910 г. въ десят. Superficie emblavée en 1910, en déciatines.	Собрано. Récolte.	Посѣяно. Ensemencement.	Остат. за посѣв. Produit net.		На 1 десят. Par déciat.		Урожай самъ. Rendement à.	Вѣсъ четверти въ пудахъ. Poids d'une tchetv. en pouds.	Собрано соломы. Récolte de la paille.		Посѣвная площадь 1910 г. въ десят. Superficie emblavée en 1910, en déciatines.	Собрано. Récolte.	Посѣяно. Ensemencement.	Остат. за посѣв. Produit net.		На 1 десят. Par déciat.		Урожай самъ. Rendement à.	Вѣсъ четверти въ пудахъ. Poids d'une tchetv. en pouds.	Собрано соломы. Récolte de la paille.	
				Весь. Absolu.	На 1 душу насел. Par habitant.	Собрано. Récolte.	Посѣяно. Ensemencement.			Всего. Totale.	На одну десят. Par déciatine.				Весь. Absolu.	На 1 душу насел. Par habitant.	Собрано. Récolte.	Посѣяно. Ensemencement.			Всего. Totale.	На одну десят. Par déciatine.
	Пудовъ. Pouds.									Пудовъ. Pouds.			Пудовъ.								Пудовъ. Pouds.	
1	2	3	4	5	6	7	8	9	10	11	12	1	2	3	4	5	6	7	8	9	10	11
ЗАБАЙКАЛЬСКАЯ.																						
1. Читинскій. кр. над.	—	—	—	—		—	—	—	—	—	—	7.904	271.898	45.843	226.055		34,4	5,8	5,9	6,1	356.350	45,1
влад.	—	—	—	—		—	—	—	—	—	—	—	—	—	—		—	—	—	—	—	—
въ округѣ	—	—	—	—		—	—	—	—	—	—	7.904	271.898	45.843	226.055	1,10	34,4	5,8	5,9	6,1	356.350	45,1
2. Акшинскій. кр. над.	—	—	—	—	—	—	—	—	—	—	—	2.267	86.599	13.829	72.770		38,2	6,1	6,3	6,7	173.879	76,7
влад.	—	—	—	—		—	—	—	—	—	—	35	1.435	224	1.211		41,0	6,4	6,4	6,6	2.160	61,7
въ округѣ	—	—	—	—		—	—	—	—	—	—	2.302	88.034	14.053	73.981	1,86	38,2	6,1	6,3	6,7	176.039	76,5
3. Баргузинскій. кр. над.	—	—	—	—	—	—	—	—	—	—	—	—	—	—	—		—	—	—	—	—	—
влад.	—	—	—	—		—	—	—	—	—	—	—	—	—	—		—	—	—	—	—	—
въ округѣ	—	—	—	—		—	—	—	—	—	—	—	—	—	—	—	—	—	—	—	—	—
4. Верхнеудинскій. кр. над.	—	—	—	—	—	—	—	—	—	—	—	1.306	38.396	7.575	30.821		29,4	5,8	5,1	6,0	65.039	49,8
влад.	—	—	—	—		—	—	—	—	—	—	—	—	—	—		—	—	—	—	—	—
въ округѣ	—	—	—	—		—	—	—	—	—	—	1.306	38.396	7.575	30.821	0,14	29,4	5,8	5,1	6,0	65.039	49,8
5. Нерчинскій. кр. над.	—	—	—	—	—	—	—	—	—	—	—	9.445	277.683	50.059	227.624		29,4	5,3	5,6	6,2	458.083	48,5
влад.	—	—	—	—		—	—	—	—	—	—	—	—	—	—		—	—	—	—	—	—
въ округѣ	—	—	—	—		—	—	—	—	—	—	9.445	277.683	50.059	227.624	2,11	29,4	5,3	5,6	6,2	458.083	48,5
6. Нерч.-Заводскій. кр. над.	—	—	—	—	—	—	—	—	—	—	—	5.256	191.318	32.587	158.731		36,4	6,2	5,9	6,1	336.910	64,1
влад.	—	—	—	—		—	—	—	—	—	—	—	—	—	—		—	—	—	—	—	—
въ округѣ	—	—	—	—		—	—	—	—	—	—	5.256	191.318	32.587	158.731	2,17	36,4	6,2	5,9	6,1	336.910	64,1
7. Селенгинскій. кр. над.	—	—	—	—	—	—	—	—	—	—	—	39	936	238	698		24,0	6,1	3,9	6,3	878	22,5
влад.	—	—	—	—		—	—	—	—	—	—	—	—	—	—		—	—	—	—	—	—
въ округѣ	—	—	—	—		—	—	—	—	—	—	39	936	238	698	0,01	24,0	6,1	3,9	6,3	878	22,5
8. Троицкосавскій. кр. над.	—	—	—	—	—	—	—	—	—	—	—	180	8.694	1.368	7.326		48,3	7,6	6,4	6,5	10.980	61,0
влад.	—	—	—	—		—	—	—	—	—	—	—	—	—	—		—	—	—	—	—	—
въ округѣ	—	—	—	—		—	—	—	—	—	—	180	8.694	1.368	7.326	0,19	48,3	7,6	6,4	6,5	10.980	61,0
Въ области	—	—	—	—		—	—	—	—	—	—	26.432	876.959	151.723	725.236	0,87	33,2	5,7	5,8	6,2	1.404.279	53,1
кр. над.	—	—	—	—		—	—	—	—	—	—	26.397	875.524	151.499	724.025		33,2	5,7	5,8	6,2	1.402.119	53,1
влад.	—	—	—	—		—	—	—	—	—	—	35	1.435	224	1.211		41,0	6,4	6,4	6,6	2.160	61,7
ПРИМОРСКАЯ.																						
Хабаровскій. кр. над.	—	—	—	—		—	—	—	—	—	—	1.114	54.475	8.355	46.120		48,9	7,5	6,5	6,0	91.571	82,2
влад.	—	—	—	—		—	—	—	—	—	—	—	—	—	—		—	—	—	—	—	—
въ округѣ	—	—	—	—		—	—	—	—	—	—	1.114	54.475	8.355	46.120	1,26	48,9	7,5	6,5	6,0	91.571	82,2
2. Иманскій. кр. над.	—	—	—	—	—	—	—	—	—	—	—	5.422	189.228	34.159	155.069		34,9	6,3	5,5	7,7	249.412	46,0
влад.	—	—	—	—		—	—	—	—	—	—	110	11.000	770	10.230		100,0	7,0	14,3	7,0	16.500	150,0
въ округѣ	—	—	—	—		—	—	—	—	—	—	5.532	200.228	34.929	165.299		36,2	6,3	5,7	7,7	265.912	48,1
3. Ник.-Усурійскій. кр. над.	800	38.400	6.400	32.000		48,0	8,0	6,0	7,0	72.000	90,0	18.249	569.369	122.268	447.101		31,2	6,7	4,7	6,4	983.621	53,9
влад.	2	100	16	84		50,0	8,0	6,3	7,0	120	60,0	223	6.802	1.338	5.464	3,35	30,5	6,0	4,7	6,5	18.175	81,5
въ округѣ	802	38.500	6.416	32.084	0,16	48,0	8,0	6,0	7,0	72.120	89,8	18.472	576.171	123.606	452.565		31,2	6,7	4,7	6,4	1.001.796	54,2
4. Ольшанскій. кр. над.	—	—	—	—		—	—	—	—	—	—	1.915	53.046	13.214	39.832		27,7	6,9	4,0	5,9	108.006	56,4
влад.	—	—	—	—		—	—	—	—	—	—	—	—	—	—		—	—	—	—	—	—
въ округѣ	—	—	—	—		—	—	—	—	—	—	1.915	53.046	13.214	39.832		27,7	6,9	4,0	5,9	108.006	56,4
5. Удскій. кр. над.	—	—	—	—	—	—	—	—	—	—	—	—	—	—	—		—	—	—	—	—	—
влад.	—	—	—	—		—	—	—	—	—	—	—	—	—	—		—	—	—	—	—	—
въ округѣ	—	—	—	—		—	—	—	—	—	—	—	—	—	—	—	—	—	—	—	—	—
6. Усурійско-Каз. кр. над.	—	—	—	—	—	—	—	—	—	—	—	2.687	101.837	13.972	87.865		37,9	5,2	7,3	6,8	266.013	99,0
влад.	—	—	—	—		—	—	—	—	—	—	—	—	—	—		—	—	—	—	—	—
въ округѣ	—	—	—	—		—	—	—	—	—	—	2 687	101.837	13.972	87.865	5,74	37,9	5,2	7,3	6,8	266.013	99,0
Въ области	802	38.500	6.416	32.084	0,16	48,0	8,0	6,0	7,0	72.120	89,8	29.720	985.757	194.076	791.681	2,81	33,2	6,5	5,1	6,6	1.733.298	58,3
кр. над.	800	38.400	6.400	32.000		48,0	8,0	6,0	7,0	72.000	90,0	29.387	967.955	191.968	775.987		32,9	6,5	5,1	6,6	1.698.623	57,8
влад.	2	100	16	84		50,0	8,0	6,3	7,0	120	60,0	333	17.802	2.108	15.694		53,5	6,3	8,4	6,8	34.675	104,1

УѢЗДЫ. DISTRICTS.	Просо. Millet.										
	Посѣвная площадь 1910 г. въ десят. Superficie emblavée en 1910, en déciatines.	Собрано. Récolte.	Посѣяно. Ensemencement.	Остат. за посѣв. Produit net.		На 1 десят. Par déciat.		Урожай самъ. Rendement à.	Вѣсъ четверти въ пудахъ. Poids d'une tchetv. en pouds.	Собрано соломы. Récolte de la paille.	
				Весь. Absolu.	На 1 душу насел. Par habitant.	Собрано. Récolte.	Посѣяно. Ensemencement.			Всего. Totale.	На одну десят. Par déciatine.
	Пудовъ. Pouds.									Пудовъ. Pouds.	
1	1	2	3	4	5	6	7	8	9	10	11
ЗАБАЙКАЛЬСКАЯ.											
1. Читинскій. кр. над.	—	—	—	—		—	—	—	—	—	—
влад.	—	—	—	—		—	—	—	—	—	—
въ округѣ	—	—	—	—		—	—	—	—	—	—
2. Акшинскій. кр. над.	—	—	—	—	—	—	—	—	—	—	—
влад.	—	—	—	—		—	—	—	—	—	—
въ округѣ	—	—	—	—		—	—	—	—	—	—
3. Баргузинскій. кр. над.	—	—	—	—	—	—	—	—	—	—	—
влад.	—	—	—	—		—	—	—	—	—	—
въ округѣ	—	—	—	—		—	—	—	—	—	—
4. Верхнеудинскій. кр. над.	—	—	—	—	—	—	—	—	—	—	—
влад.	—	—	—	—		—	—	—	—	—	—
въ округѣ	—	—	—	—		—	—	—	—	—	—
5. Нерчинскій. кр. над.	—	—	—	—	—	—	—	—	—	—	—
влад.	—	—	—	—		—	—	—	—	—	—
въ округѣ	—	—	—	—		—	—	—	—	—	—
6. Нерч.-Заводскій. кр. над.	—	—	—	—	—	—	—	—	—	—	—
влад.	—	—	—	—		—	—	—	—	—	—
въ округѣ	—	—	—	—		—	—	—	—	—	—
7. Селенгинскій. кр. над.	—	—	—	—	—	—	—	—	—	—	—
влад.	—	—	—	—		—	—	—	—	—	—
въ округѣ	—	—	—	—		—	—	—	—	—	—
8. Троицкосавскій. кр. над.	—	—	—	—	—	—	—	—	—	—	—
влад.	—	—	—	—		—	—	—	—	—	—
въ округѣ	—	—	—	—		—	—	—	—	—	—
Въ области	—	—	—	—		—	—	—	—	—	—
кр. над.	—	—	—	—		—	—	—	—	—	—
влад.	—	—	—	—		—	—	—	—	—	—
ПРИМОРСКАЯ.											
Хабаровскій. кр. над.	—	—	—	—		—	—	—	—	—	—
влад.	—	—	—	—		—	—	—	—	—	—
въ округѣ	—	—	—	—		—	—	—	—	—	—
2. Иманскій. кр. над.	—	—	—	—	—	—	—	—	—	—	—
влад.	—	—	—	—		—	—	—	—	—	—
въ округѣ	—	—	—	—		—	—	—	—	—	—
3. Ник.-Усурійскій. кр. над.	100	2.500	100	2.400		50,0	2,0	25,0	10,0	3.500	70,0
влад.	—	—	—	—		—	—	—	—	—	—
въ округѣ	100	2.500	100	2.400	0,07	50,0	2,0	25,0	10,0	3.500	70,0
4. Ольшанскій. кр. над.	969	27.284				78,7	2,7	29,1	9,5	22.258	62,0
влад.	40	750				79,0	4,0	19,8	10,0	600	60,0
въ округѣ	1.009	28.034				78,7	2,7	28,8	9,5	22.858	61,9
5. Удскій. кр. над.	7.972	206.502				56,5	2,1	26,9	9,9	313.170	82,5
влад.	455	16.712				86,7	2,3	37,7	10,0	16.632	84,0
въ округѣ	8.427	223.214			1,40	58,0	2,1	27,5	9,9	329.802	82,5
6. Усурійско-Каз. кр. над.	1.258	24.123				46,4	2,3	20,2	8,0	52.512	96,0
влад.	—	—				—	—	—	—	—	—
въ округѣ	1.258	24.123				46,4	2,3	20,2	8,0	52.512	96,0
Въ области	2.016	24.864				40,0	3,0	13,3	10,0	64.512	96,0
кр. над.	—	—				—	—	—	—	—	—
влад.	—	—				—	—	—	—	—	—
	2.016	24.864			1,63	40,0	3,0	13,3	10,0	64.512	96,0
	12.810	302.635			1,08	56,0	2,3	24,6	9,7	473.184	84,0
	12.315	285.173				54,8	2,3	24,2	9,7	455.952	84,0
	495	17.462				86,3	2,4	36,3	10,0	17.232	82,8

УѢЗДЫ. DISTRICTS.	Кукуруза. Maïs.											Горохъ. Pois.										Чечевица. Lentilles.									
	Посѣвная площадь 1910 г. въ десят. Superficie emblavée en 1910, en déciatines.	Собрано. Récolte.	Посѣяно. Ensemencement.	Остат. за посѣв. Produit net. Весь. Absolu.	Остат. за посѣв. Produit net. На 1 душу насел. Par habitant.	На 1 десят. Par déciat. Собрано. Récolte.	На 1 десят. Par déciat. Посѣяно. Ensemencement.	Урожай самъ. Rendement à.	Вѣсъ четверти въ пудахъ. Poids d'une tchetv. en pouds.	Собрано соломы. Récolte de la paille. Всего. Totale.	Собрано соломы. Récolte de la paille. На одну десят. Par déciatine.	Посѣвная площадь 1910 г. въ десят. Superficie emblavée en 1910, en déciatines.	Собрано. Récolte.	Посѣяно. Ensemencement.	Остатокъ за посѣв. Produit net. Весь. Absolu.	Остатокъ за посѣв. Produit net. На 1 душу насел. Par habitant.	На 1 десятину. Par deciatine. Собрано. Récolte.	На 1 десятину. Par deciatine. Посѣяно. Ensemencement.	Урожай самъ. Rendement à.	Вѣсъ четверти въ пудахъ. Poids d'une tchetverte en pouds.	Посѣвная площадь 1910 г. въ десят. Superficie emblavée en 1910, en déciatines.	Собрано. Récolte.	Посѣяно. Ensemencement.	Остатокъ за пос. Produit net. Весь. Absolu.	Остатокъ за пос. Produit net. На 1 душу насел. Par habitant.	На 1 десятину. Par deciatine. Собрано. Récolte.	На 1 десятину. Par deciatine. Посѣяно. Ensemencement.	Урожай самъ. Rendement à.	Вѣсъ четверти въ пудахъ. Poids d'une tchetverte en pouds.
	Пудовъ. Pouds.									Пудовъ. Pouds.		Пудовъ. Pouds.			Pouds.						Пудовъ. Pouds.									
1	2	3	4	5	6	7	8	9	10	11	12	1	2	3	4	5	6	7	8	9	1	2	3	4	5	6	7	8	9
ЗАБАЙКАЛЬСКАЯ.																													
1. Читинскій. кр. над.	—	—	—	—		—	—	—	—	—	—	—	—	—	—		—	—	—	—	—	—	—	—		—	—	—	—
влад.	—	—	—	—		—	—	—	—	—	—	—	—	—	—		—	—	—	—	—	—	—	—		—	—	—	—
въ округѣ	—	—	—	—		—	—	—	—	—	—	—	—	—	—		—	—	—	—	—	—	—	—		—	—	—	—
2. Акшинскій. кр. над.	—	—	—	—		—	—	—	—	—	—	—	—	—	—		—	—	—	—	—	—	—	—		—	—	—	—
влад.	—	—	—	—		—	—	—	—	—	—	1	60	10	50	—	60,0	10,0	6,0	10,0	—	—	—	—		—	—	—	—
въ округѣ	—	—	—	—		—	—	—	—	—	—	1	60	10	**50**	0,00	**60,0**	**10,0**	**6,0**	**10,0**	—	—	—	—		—	—	—	—
3. Баргузинскій. кр. над.	—	—	—	—		—	—	—	—	—	—	—	—	—	—		—	—	—	—	—	—	—	—		—	—	—	—
влад.	—	—	—	—		—	—	—	—	—	—	—	—	—	—	—	—	—	—	—	—	—	—	—	—	—	—	—	—
въ округѣ	—	—	—	—		—	—	—	—	—	—	—	—	—	—		—	—	—	—	—	—	—	—		—	—	—	—
4. Верхнеудинскій. кр. над.	—	—	—	—		—	—	—	—	—	—	—	—	—	—		—	—	—	—	—	—	—	—		—	—	—	—
влад.	—	—	—	—		—	—	—	—	—	—	—	—	—	—	—	—	—	—	—	—	—	—	—	—	—	—	—	—
въ округѣ	—	—	—	—		—	—	—	—	—	—	—	—	—	—		—	—	—	—	—	—	—	—		—	—	—	—
5. Нерчинскій. кр. над.	—	—	—	—		—	—	—	—	—	—	—	—	—	—		—	—	—	—	—	—	—	—		—	—	—	—
влад.	—	—	—	—		—	—	—	—	—	—	481	30.784	7.696	23.088	—	64,0	16,0	4,0	12,0	—	—	—	—		—	—	—	—
въ округѣ	—	—	—	—		—	—	—	—	—	—	**481**	**30.784**	**7.696**	**23.088**	**0,21**	**64,0**	**16,0**	**4,0**	**12,0**	—	—	—	—		—	—	—	—
6. Нерч.-Заводскій. кр. над.	—	—	—	—		—	—	—	—	—	—	2	192	16	176	—	96,0	8,0	12,0	10,0	—	—	—	—		—	—	—	—
влад.	—	—	—	—		—	—	—	—	—	—	—	—	—	—	—	—	—	—	—	—	—	—	—	—	—	—	—	—
въ округѣ	—	—	—	—		—	—	—	—	—	—	2	192	16	**176**	0,00	**96,0**	**8,0**	**12,0**	**10,0**	—	—	—	—		—	—	—	—
7. Селенгинскій. кр. над.	—	—	—	—		—	—	—	—	—	—	—	—	—	—		—	—	—	—	—	—	—	—		—	—	—	—
влад.	—	—	—	—		—	—	—	—	—	—	—	—	—	—	—	—	—	—	—	—	—	—	—	—	—	—	—	—
въ округѣ	—	—	—	—		—	—	—	—	—	—	—	—	—	—		—	—	—	—	—	—	—	—		—	—	—	—
8. Троицкосавскій. кр. над.	—	—	—	—		—	—	—	—	—	—	—	—	—	—		—	—	—	—	—	—	—	—		—	—	—	—
влад.	—	—	—	—		—	—	—	—	—	—	—	—	—	—	—	—	—	—	—	—	—	—	—	—	—	—	—	—
въ округѣ	—	—	—	—		—	—	—	—	—	—	—	—	—	—		—	—	—	—	—	—	—	—		—	—	—	—
Въ области	—	—	—	—		—	—	—	—	—	—	—	—	—	—		—	—	—	—	—	—	—	—		—	—	—	—
кр. над.	—	—	—	—		—	—	—	—	—	—	484	31.036	7.722	23.314	0,03	64,1	16,0	4,0	12,0	—	—	—	—		—	—	—	—
влад.	—	—	—	—		—	—	—	—	—	—	484	31.036	7.722	23.314		64,1	16,0	4,0	12,0	—	—	—	—		—	—	—	—
ПРИМОРСКАЯ.																													
1. Хабаровскій. кр. над.	12	480	36	444		40,0	3,0	13,3	10,0	600	50,0	12	384	84	300		32,0	7,0	4,6	10,0	—	—	—	—		—	—	—	—
влад.	—	—	—	—		—	—	—	—	—	—	—	—	—	—	—	—	—	—	—	—	—	—	—	—	—	—	—	—
въ округѣ	**12**	**480**	**36**	**444**	0,01	**40,0**	**3,0**	**13,3**	**10,0**	**600**	**50,0**	**12**	**384**	**84**	**300**	0,01	**32,0**	**7,0**	**4,6**	**10,0**	—	—	—	—		—	—	—	—
2. Иманскій. кр. над.	80	4.800	200	4.600		60,0	2,5	24,0	10,0	5.600	70,0	97	3.880	776	3.104		40,0	8,0	5,0	10,0	41	1.640	328	1.312		40,0	8,0	5,0	10,0
влад.	4	80	12	68		20,0	3,0	6,7	10,0	160	40,0	5	200	40	160		40,0	8,0	5,0	10,0	—	—	—	—		—	—	—	—
въ округѣ	**84**	**4.880**	**212**	**4.668**		**58,1**	**2,5**	**23,0**	**10,0**	**5.760**	**68,6**	**102**	**4.080**	**816**	**3.264**		**40,0**	**8,0**	**5,0**	**10,0**	**41**	**1.640**	**328**	**1.312**	0,03	**40,0**	**8,0**	**5,0**	**10,0**
3. Ник.-Усурійскій. кр. над.	1.022	72.869	2.453	70.416		71,3	2,4	29,7	10,0	99.441	97,3	234	8.892	983	7.909		38,0	4,2	9,0	10,0	159	6.042	795	5.247		38,0	5,0	7,6	10,0
влад.	286	14.300	572	13.728	0,68	50,0	2,0	25,0	10,0	17.160	60,0	5	190	48	142	0,06	38,0	9,5	4,0	10,0	3	114	27	87		38,0	9,0	4,2	10,0
въ округѣ	**1.308**	**87.169**	**3.025**	**84.144**		**66,6**	**2,3**	**28,8**	**10,0**	**116.601**	**89,1**	**239**	**9.082**	**1.031**	**8.051**		**38,0**	**4,3**	**8,8**	**10,0**	**162**	**6.156**	**822**	**5.334**		**38,0**	**5,1**	**7,5**	**10,0**
4. Ольгинскій. кр. над.	583	46.640	1.341	45.299		80,0	2,3	34,8	10,0	29.150	50,0	72	1.634	454	1.180		22,7	6,3	3,6	10,0	—	—	—	—		—	—	—	—
влад.	—	—	—	—		—	—	—	—	—	—	—	—	—	—	—	—	—	—	—	—	—	—	—	—	—	—	—	—
въ округѣ	**583**	**46.640**	**1.341**	**45.299**		**80 0**	**2,3**	**34,8**	**10,0**	**29.150**	**50,0**	**72**	**1.634**	**454**	**1.180**		**22,7**	**6,3**	**3,6**	**10,0**	—	—	—	—		—	—	—	—
5. Удскій. кр. над.	—	—	—	—		—	—	—	—	—	—	—	—	—	—	—	—	—	—	—	—	—	—	—	—	—	—	—	—
влад.	—	—	—	—		—	—	—	—	—	—	—	—	—	—	—	—	—	—	—	—	—	—	—	—	—	—	—	—
въ округѣ	—	—	—	—		—	—	—	—	—	—	—	—	—	—	—	—	—	—	—	—	—	—	—	—	—	—	—	—
3. Уссурійско-Каз. кр. над.	252	13.860	857	13.003		55,0	3,4	16.2	10,0	17.640	70,0	5	200	15	185		40,0	3,0	13,3	10,0	—	—	—	—		—	—	—	—
влад.	—	—	—	—		—	—	—	—	—	—	—	—	—	—	—	—	—	—	—	—	—	—	—	—	—	—	—	—
въ округѣ	**252**	**13.860**	**857**	**13.003**	0,85	**55.0**	**3,4**	**16.2**	**10.0**	**17.640**	**70,0**	**5**	**200**	**15**	**185**	0,01	**40,0**	**3.0**	**13.3**	**10,0**	—	—	—	—		—	—	—	—
Въ области	**2.239**	**153.029**	**5.471**	**147.558**	0,53	**68,3**	**2,4**	**28,0**	**10,0**	**169.751**	**75,8**	**430**	**5.380**	**2.400**	**12.980**	**0,05**	**35,8**	**5,6**	**6,4**	**10,0**	**203**	**7.796**	**1.150**	**6.646**	0,02	**38,4**	**5,7**	**6,8**	**10,0**
кр. над.	1.949	138.649	4.887	133.762		71,1	2,5	28,4	10,0	152.431	78,2	420	14.990	2.312	12.678		35,7	5,5	6,5	10,0	200	7.682	1.123	6.559		38,4	5,6	6,8	10,0
влад.	290	14.380	584	13.796		49,6	2,0	24,6	10,0	17.320	59,7	10	390	88	302		39,0	8,8	4,4	10,0	3	114	27	87		38,0	9,0	4,2	10,0

УѢЗДЫ. DISTRICTS.	Бобы. Fèves.									Картофель. Pommes de terre.		
	Посѣвная площадь 1910 г. въ десят. Superficie emblavée en 1910, en déciatines.	Собрано. Récolte.	Посѣяно. Ensemencement.	Остат. за посѣв. Produit net. Весь. Absolu.	Остат. за посѣв. Produit net. На 1 душу насел. Par habitant.	На 1 десят. Par déciat. Собрано. Récolte.	На 1 десят. Par déciat. Посѣяно. Ensemencement.	Урожай самъ. Rendement à.	Вѣсъ четверти въ пудахъ. Poids d'une tchetverte en poods.	Посѣвная площадь 1910 г. въ десят. Superficie emblavée en 1910, en déciatines.	Собрано. Récolte.	Посѣяно. Ensemencement.
	Пудовъ. Poods.									Пудовъ.		
1	2	3	4	5	6	7	8	9	10	1	2	3
ЗАБАЙКАЛЬСКАЯ.												
1. Читинскій. кр. над.	—	—	—	—	—	—	—	—	—	968	379.843	58.661
1. Читинскій. влад.	—	—	—	—	—	—	—	—	—	—	—	—
въ округѣ	—	—	—	—	—	—	—	—	—	**968**	**379.843**	**58.661**
2. Акшинскій. кв. над.	—	—	—	—	—	—	—	—	—	461	160.105	27.153
2. Акшинскій. влад.	—	—	—	—	—	—	—	—	—	4	1.280	240
въ округѣ	—	—	—	—	—	—	—	—	—	**465**	**161.385**	**27.393**
3. Баргузинскій. кр. над.	—	—	—	—	—	—	—	—	—	35	10.161	2.958
3. Баргузинскій. влад.	—	—	—	—	—	—	—	—	—	—	—	—
въ округѣ	—	—	—	—	—	—	—	—	—	**35**	**10.161**	**2.958**
4. Верхнеудинскій. кр. над.	—	—	—	—	—	—	—	—	—	2.137	1.244.161	166.472
4. Верхнеудинскій. влад.	—	—	—	—	—	—	—	—	—	—	—	—
въ округѣ	—	—	—	—	—	—	—	—	—	**2.137**	**1.244 161**	**166.472**
5. Нерчинскій. кр. над.	—	—	—	—	—	—	—	—	—	999	368.331	55.445
5. Нерчинскій. влад.	—	—	—	—	—	—	—	—	—	—	—	—
въ округѣ	—	—	—	—	—	—	—	—	—	**999**	**368 331**	**55.445**
6. Нерч.-Заводскій. кр. над.	—	—	—	—	—	—	—	—	—	5.181	2.100.377	378.213
6. Нерч.-Заводскій. влад.	—	—	—	—	—	—	—	—	—	—	—	—
въ округѣ	—	—	—	—	—	—	—	—	—	**5.181**	**2.100.377**	**378.213**
7. Селингинскій. кр. над.	—	—	—	—	—	—	—	—	—	800	387.840	56.640
7. Селингинскій. влад.	—	—	—	—	—	—	—	—	—	2	1.000	160
въ округѣ	—	—	—	—	—	—	—	—	—	**802**	**388 840**	**56.800**
8. Троицкосавскій. кр. над.	—	—	—	—	—	—	—	—	—	242	78.868	18.174
8. Троицкосавскій. влад.	—	—	—	—	—	—	—	—	—	—	—	—
въ округѣ	—	—	—	—	—	—	—	—	—	**242**	**78.868**	**18.174**
Въ области	—	—	—	—	—	—	—	—	—	**10.829**	**4.731.966**	**764.116**
кр. над.	—	—	—	—	—	—	—	—	—	10.823	4.729.686	763.716
влад.	—	—	—	—	—	—	—	—	—	6	2.280	400
ПРИМОРСКАЯ.												
1. Хабаровскій. кр. над.	29	1.160	145	1.015		40,0	5,0	8,0	10,0	1.180	733.960	69.856
1. Хабаровскій. влад.	—	—	—	—		—	—	—	—	—	—	—
въ округѣ	**29**	**1.160**	**145**	**1.015**	**0,03**	**40,0**	**5,0**	**8,0**	**10,0**	**1.180**	**733.960**	**69.856**
2. Иманскій. кр. над.	132	7.260	792	6.468		55,0	6,0	9,2	10,0	1.919	865.853	96.526
2. Иманскій. влад.	28	1.540	140	1.400		55,0	5,0	11,0	10,0	12	2.400	240
въ округѣ	**160**	**8.800**	**932**	**7.868**		**55,0**	**5,8**	**9,4**	**10,0**	**1,931**	**868.253**	**96.766**
3. Ник.-Уссурійскій. кр. над.	2.268	141.523	8.845	132.678		62,4	3,9	16,0	8,7	3.543	981.765	165.458
3. Ник.-Уссурійскій. влад.	127	5.080	254	4.826		40,0	2,0	20,0	10,0	120	52.200	6.384
въ округѣ	**2.395**	**146.603**	**9.099**	**137.504**	**0,88**	**61,2**	**3,8**	**16,1**	**8.7**	**3.663**	**1.033.965**	**171.842**
4. Ольгинскій. кр. над.	534	28.943	2.563	26.380		54,2	4,8	11,3	10,0	1.274	394.176	79.625
4. Ольгинскій. влад.	—	—	—	—		—	—	—	—	—	—	—
въ округѣ	**534**	**28.943**	**2.563**	**26.380**		**54,2**	**4,8**	**11,3**	**10,0**	**1.274**	**394.176**	**79.625**
2. Удскій. кр. над.	—	—	—	—		—	—	—	—	129	32.379	6.024
2. Удскій. влад.	—	—	—	—		—	—	—	—	—	—	—
въ округѣ	—	—	—	—		—	—	—	—	**129**	**32.379**	**6.024**
6. Уссурійско-Каз. кр. над.	483	24.150	2.077	22.073		50,0	4,3	11,6	10,0	1.270	565.150	104.902
6. Уссурійско-Каз. влад.	—	—	—	—		—	—	—	—	—	—	—
въ округѣ	**483**	**24.150**	**2.077**	**22.073**	**1,44**	**50,0**	**4,3**	**11,6**	**10,0**	**1.270**	**565.150**	**104.902**
Въ области	**3 601**	**209.656**	**14.816**	**194.840**	**0,69**	**58,2**	**4,1**	**14,2**	**9,1**	**9.447**	**.627.883**	**529.015**
кр. над.	3.446	203.036	14.422	188.614		58,9	4,2	14,1	8,8	9.315	3·573.283	522.391
влад.	155	6.620	394	6.226		42,7	2,5	16,8	10,0	132	54.600	6.624

УѢЗДЫ. DISTRICTS.	Pommes de terre.						Овесъ. Avoine.									
	Остат. за посѣв. Produit net. Весь. Absolu.	Остат. за посѣв. Produit net. На 1 душу насел. Par habitant.	На 1 десят. Par déciatine. Собрано. Récolte.	На 1 десят. Par déciatine. Посѣяно. Ensemencement.	Урожай самъ. Rendement à.	Вѣсъ четверти въ пудахъ. Poids d'une tchetv. en poods.	Посѣвная площадь 1910 въ десят. Superficie emblavée en 1910, en déciatines.	Собрано. Récolte.	Посѣяно. Ensemencement.	Остатокъ за посѣвомъ. Produit net.	На 1 десятину. Par déciatine. Собрано. Récolte.	На 1 десятину. Par déciatine. Посѣяно. Ensemencement.	Урожай самъ. Rendement à.	Вѣсъ четверти въ пудахъ. Poids d'une tchetverte en poods.	Собрано соломы. Récolte de la paille. Всего. Totale.	Собрано соломы. Récolte de la paille. На одну десят. Par déciat.
	Poods.						Пудовъ. Poods.								Пудовъ. Poods.	
	4	5	6	7	8	9	1	2	3	4	5	6	7	8	9	10
	321.182		392,4	60,6	6,5	9,9	7.838	405.225	76.029	329.196	51,7	9,7	5,3	5,9	658.392	84,0
	—		—	—	—	—	—	—	—	—	—	—	—	—	—	—
	321.182	**1,57**	**392.4**	**60,6**	**6,5**	**9,9**	**7.838**	**405.225**	**76.029**	**329.196**	**51,7**	**9.7**	**5,3**	**5,9**	**658.392**	**84,0**
	132.952		347,3	58,9	5,9	9,3	1.565	94.213	17.998	76.215	60,2	11,5	5,2	5,8	142.259	90,9
	1.040		320,0	60,0	5,3	10,0	20	1.360	214	1.146	68,0	10.7	6,4	5,9	1.494	74,7
	133.992	**3,37**	**347,1**	**58,9**	**5,9**	**9,3**	**1.585**	**95.573**	**18.212**	**77.361**	**60,3**	**11,5**	**5,3**	**5,8**	**143.753**	**90,7**
	7.203		290,3	84,5	3,4	10,0	1.009	43.387	14.832	28.555	43,0	14,7	2,9	5,6	32.994	32,7
	—		—	—	—	—	—	—	—	—	—	—	—	—	—	—
	7.203	**0,25**	**290,3**	**84,5**	**3,4**	**10,0**	**1.009**	**43.387**	**14.832**	**28.555**	**43,0**	**14,7**	**2,9**	**5,6**	**32.994**	**32,7**
	1.077.689		582,2	77,9	7,5	9,5	13.262	755.934	145.882	610.052	57,0	11,0	5,2	6,3	985.367	74,3
	—		—	—	—	—	10	705	109	596	70,5	10,9	6,5	6,2	640	64,0
	1.077.689	**4,95**	**582,2**	**77,9**	**7,5**	**9,5**	**13.272**	**756.639**	**145.991**	**610.648**	**57,0**	**11,0**	**5,2**	**6,3**	**986.007**	**74,3**
	312.886		368,7	55,5	6,6	10,0	9.557	473.072	90.792	382.280	49,5	9,5	5,2	5,9	695.750	72,8
	—		—	—	—	—	—	—	—	—	—	—	—	—	—	—
	312.886	**2,90**	**368,7**	**55,5**	**6,6**	**10,0**	**9.557**	**473.072**	**90.792**	**382.280**	**49,5**	**9,5**	**5,2**	**5,9**	**695.750**	**72,8**
	1.722.164		405,4	73,0	5,6	9,0	4.915	348.474	53.082	295.392	70,9	10,8	6,6	5,5	620.273	126.2
	—		—	—	—	—	—	—	—	—	—	—	—	—	—	—
	1.722.164	**23,59**	**405,4**	**73,0**	**5,6**	**9,0**	**4.915**	**348.474**	**53.082**	**295.392**	**70,9**	**10,8**	**6,6**	**5,5**	**620.273**	**126,2**
	331.200		484,8	70,8	6,8	9,0	7.486	299.440	78.603	220.837	40,0	10,5	3,8	5,5	371.306	49,6
	840		500,0	80,0	6,3	10,0	2	80	20	60	40,0	10,0	4,0	6,0	100	50,0
	332.040	**2,70**	**484,9**	**70,8**	**6,8**	**9.0**	**7.488**	**299.520**	**78.623**	**220.897**	**40,0**	**10,5**	**3,8**	**5,5**	**371.406**	**49,6**
	60.694		325,9	75,1	4,3	10,0	1.356	75.936	14.102	61.834	56,0	10,4	5,4	5,5	96.412	71,1
	—		—	—	—	—	—	—	—	—	—	—	—	—	—	—
	60.694	**1,59**	**325,9**	**75,1**	**4,3**	**10,0**	**1.356**	**75.936**	**14.102**	**61.834**	**56,0**	**10,4**	**5,4**	**5,5**	**96.412**	**71,1**
	3.967.850	**4,76**	**437,0**	**70,6**	**6,2**	**9,3**	**47.020**	**2.497.826**	**491.663**	**2.006.163**	**53.1**	**10,5**	**5,1**	**5,9**	**3.604.987**	**76,7**
	3.965.970		437,0	70,6	6,2	9,3	46.988	2.495.681	491.320	2.004.361	53,1	10,5	5,1	5,9	3.602.753	76,7
	1.880		380,0	66,7	5,7	10,0	32	2.145	343	1.802	67,0	10,7	6,3	6,0	2.234	69,8
	664.104		622,0	59,2	10,5	11,0	1.457	97.473	14.861	82.612	66,9	10,2	6,6	6,0	136.812	93,9
	—		—	—	—	—	—	—	—	—	—	—	—	—	—	—
	664.104	**18,14**	**622,0**	**59,2**	**10,5**	**11,0**	**1.457**	**97.473**	**14.861**	**82.612**	**66,9**	**10,2**	**6,6**	**6,0**	**136.812**	**93,9**
	769.327		451,2	50,3	9,0	9,5	11.817	761.015	118.170	642.845	64,4	10,0	6,4	6,2	684.204	57,9
	2.160		200,0	20,0	10,0	10,0	298	29.800	2.533	27.267	100,0	8,5	11,8	6,0	44.700	150 0
	771.487		**449,6**	**50,1**	**9,0**	**9,5**	**12.115**	**790.815**	**120.703**	**670.112**	**65,3**	**9,6**	**6,6**	**6,2**	**728.904**	**60.2**
	816.307		277,1	46,7	5,9	10,8	46.983	3.124.370	432.244	2.692.126	66,5	9,2	7,2	5,9	4.167.392	88,7
	45.816	**9,93**	435,0	53,2	8,2	9,8	819	72.727	8.190	64.537	88,8	10,0	8,9	5,9	132.760	162,1
	862.123		**282,3**	**46,9**	**6,0**	**10,8**	**47.802**	**3.197.097**	**440.434**	**2.756.663**	**66.9**	**9,5**	**7,3**	**5,9**	**4.300.152**	**89,9**
	314.551		309,4	62,5	8,2	10,0	4.846	265.561	44.583	220.978	54,8	9,2	6,0	5,7	387.680	80,0
	—		—	—	—	—	—	—	—	—	—	—	—	—	—	—
	314.551		**309.4**	**62,5**	**8.2**	**10,0**	**4.846**	**265.561**	**44.583**	**220.978**	**54,8**	**9,2**	**6,0**	**5,7**	**387.680**	**80,0**
	26,355		251,0	46,7	5,0	9,6	41	2.460	369	2.091	60,0	9,0	6,7	6,0	3.280	80,0
	—		—	—	—	—	—	—	—	—	—	—	—	—	—	—
	26.355	**0,79**	**251,0**	**46,7**	**5,0**	**9.6**	**41**	**2.460**	**369**	**2.091**	**60,0**	**9,0**	**6,7**	**6,0**	**3.280**	**80,0**
	460.248		445,0	82,6	5,4	8,0	8.344	533.182	72.593	460.589	63,9	8,7	7,3	5,8	763.476	91,5
	—		—	—	—	—	—	—	—	—	—	—	—	—	—	—
	460.248	**30,08**	**445,0**	**82,6**	**5,4**	**8.0**	**8.344**	**533.182**	**72.593**	**460.589**	**63,9**	**8,7**	**7,3**	**5,8**	**763.476**	**91,5**
	3.098.868	**11,02**	**384,0**	**56,0**	**6,9**	**9,9**	**74.605**	**4.886.588**	**693.543**	**4.193.045**	**65.5**	**9,3**	**7,1**	**5,9**	**6.320.304**	**84,7**
	3.050.892		383,6	56,1	6,8	9,9	73.488	4.784.061	682.820	4.101.241	65,1	9,3	7.1	5,9	6.142.844	83,5
	47.976		413,6	50,2	8,2	9,8	1.117	102.527	10.723	91.804	91,8	9,6	9,6	5,9	177.460	158,9

УѢЗДЫ. DISTRICTS.	Яровая рожь. Seigle d'été.											Яровая пшеница.		
	Посѣвная площадь 1910 г. въ десят. Superficie emblavée en 1910, en déciatines.	Собрано. Récolte.	Посѣяно. Ensemencement.	Остат. за посѣв. Produit net. Весь. Absolu.	Остат. за посѣв. Produit net. На 1 душу насел. Par habitant.	На 1 десят. Par déciat. Собрано. Récolte.	На 1 десят. Par déciat. Посѣяно. Ensemencement.	Урожай самъ. Rendement à.	Вѣсъ четверти въ пудахъ. Poids d'une tchetv. en pouds.	Собрано соломы. Récolte de la paille. Всего. Totale.	Собрано соломы. Récolte de la paille. На одну десят. Par déciatine.	Посѣвная площадь 1910 г. въ десят. Superficie emblavée en 1910, en déciatines.	Собрано. Récolte.	Посѣяно. Ensemencement.
		Пудовъ. Pouds.								Пудовъ. Pouds.			Пудовъ.	
1	2	3	4	5	6	7	8	9	10	11	12	1	2	3
ЯКУТСКАЯ.														
1. Якутскій. кр. над.	1.070	38.948	8.560	30.388		36,4	8,0	4,6	8,0	80.143	74,9	453	22.650	3.624
влад.	—	—	—	—		—	—	—	—	—	—	—	—	—
въ уѣздѣ	**1.070**	**38.948**	**8.560**	**30.388**	0,18	**36,4**	**8,0**	**4,6**	**8,0**	**80.143**	**74,9**	**453**	**22.650**	**3.624**
2. Верхоянскій. кр. над.	—	—	—	—		—	—	—	—	—	—	—	—	—
влад.	—	—	—	—		—	—	—	—	—	—	—	—	—
въ уѣздѣ	—	—	—	—	—	—	—	—	—	—	—	—	—	—
3. Вилюйскій. кр. над.	50	1.500	450	1.050		30,0	9,0	3,3	8,0	2.000	40,0	19	855	190
влад.	1	30	9	21		30,0	9,0	3,3	8,0	40	40,0	1	45	10
въ уѣздѣ	**51**	**1.530**	**459**	**1.071**	0,01	**30,0**	**9,0**	**3,3**	**8,0**	**2.040**	**40,0**	**20**	**900**	**200**
4. Колымскій. кр. над.	—	—	—	—		—	—	—	—	—	—	—	—	—
влад.	—	—	—	—		—	—	—	—	—	—	—	—	—
въ уѣздѣ	—	—	—	—	—	—	—	—	—	—	—	—	—	—
5. Олекминскій. кр. над.	607	17.300	7.102	10.198		28,5	11,7	2,4	8,0	33.689	55,5	610	30.012	7.564
влад.	—	—	—	—		—	—	—	—	—	—	—	—	—
въ уѣздѣ	**607**	**17.300**	**7.102**	**10.198**	0,31	**28,5**	**11,7**	**2,4**	**8,0**	**33.689**	**55,5**	**610**	**30.012**	**7.564**
Въ области.	**1.728**	**57.778**	**16.121**	**41.657**	**0,13**	**33,5**	**9,3**	**3,6**	**8,0**	**115.872**	**67,1**	**1.083**	**53.562**	**11.388**
кр. над.	1.727	57.748	16.112	41.636		33,4	9,3	3,6	8,0	115.832	67,1	1.082	53.517	11.378
влад.	1	30	9	21		30,0	9,0	3,3	8,0	40	40,0	1	45	10
САХАЛИНСКАЯ.														
1. Александр. кр. над.	85	3.230	680	2.550		38,0	8,0	4,8	8,0	5.695	67,0	159	5.724	1.272
влад.	—	—	—	—		—	—	—	—	—	—	—	—	—
въ уѣздѣ	**85**	**3.230**	**680**	**2.550**	0,27	**38,0**	**8,0**	**4,8**	**8,0**	**5.695**	**67,0**	**159**	**5.724**	**1.272**
2. Тымовскій. кр. над.	285	11.001	2.594	8.407		38,6	9,1	4,2	8,0	19.209	67,4	273	9.855	2.621
влад.	—	—	—	—		—	—	—	—	—	—	—	—	—
въ уѣздѣ	**285**	**11.001**	**2.594**	**8.407**	2,00	**38,6**	**9,1**	**4,2**	**8,0**	**19.209**	**67,4**	**273**	**9.855**	**2.621**
Въ области.	**370**	**14.231**	**3.274**	**10.957**	**0,79**	**38,5**	**8,8**	**4,3**	**8,0**	**24.904**	**67,3**	**432**	**15.579**	**3.893**
кр. над.	370	14.231	3.274	10.957		38,5	8,8	4,3	8,0	24.904	67,3	432	15.579	3.893
влад.	—	—	—	—		—	—	—	—	—	—	—	—	—

УѢЗДЫ. DISTRICTS.	Froment. d'été.								Ячмень. Orge.									
	Остат. за посѣв. Produit net. Весь. Absolu.	Остат. за посѣв. Produit net. На 1 душу насел. Par habitant.	На 1 десят. Par déciat. Собрано. Récolte.	На 1 десят. Par déciat. Посѣяно. Ensemencement.	Урожай самъ. Rendement à.	Вѣсъ четверти въ пудахъ. Poids d'une tchetv. en pouds.	Собрано соломы. Récolte de la paille. Всего. Totale.	Собрано соломы. Récolte de la paille. На одну десят. Par déciatine.	Посѣвная площадь 1910 г. въ десят. Superficie emblavée en 1910, en déciatines.	Собрано. Récolte.	Посѣяно. Ensemencement.	Остат. за посѣв. Produit net. Весь. Absolu.	Остат. за посѣв. Produit net. На 1 душу насел. Par habitant.	На 1 десят. Par déciat. Собрано. Récolte.	На 1 десят. Par déciat. Посѣяно. Ensemencement.	Урожай самъ. Rendement à.	Вѣсъ четверти въ пудахъ. Poids d'une tchetv. en pouds.	Собрано соломы. Récolte de la paille. Всего. Totale.	Собрано соломы. Récolte de la paille. На одну десят. Par déciatine.
	Pouds.						Пудовъ. Pouds.		Пудовъ. Pouds.									
	4	5	6	7	8	9	10	11	1	2	3	4	5	6	7	8	9	10	11
1. Якутскій. кр. над.	19.026		50,0	8,0	6,3	9,0	36.240	80,0	2.018	62.154	23.207	38.947		30,8	11,5	2,7	8,0	104.129	51,6
влад.	—		—	—	—	—	—	—	4	120	44	76		30,0	11,0	2,7	8,0	204	51,0
въ уѣздѣ	**19.026**	0,11	**50,0**	**8,0**	**6,3**	**9,0**	**36.240**	**80,0**	**2.022**	**62.274**	**23.251**	**39.023**	0,23	**30,8**	**11,5**	**2,7**	**8,0**	**104.333**	**51,6**
2. Верхоянскій. кр. над.	—		—	—	—	—	—	—	—	—	—	—		—	—	—	—	—	—
влад.	—		—	—	—	—	—	—	—	—	—	—		—	—	—	—	—	—
въ уѣздѣ	—	—	—	—	—	—	—	—	—	—	—	—	—	—	—	—	—	—	—
3. Вилюйскій. кр. над.	665		45,0	10,0	4,5	9,0	570	30,0	2.663	106.520	26.630	79.890		40,0	10,0	4,0	8,0	133.150	50,0
влад.	35		45,0	10,0	4,5	9,0	30	30,0	19	760	190	570		40,0	10,0	4,0	8,0	950	50,0
въ уѣздѣ	**700**	0,01	**45,0**	**10,0**	**4,5**	**9,0**	**600**	**30,0**	**2.682**	**107.280**	**26.820**	**80.460**	0,95	**40,0**	**10,0**	**4,0**	**8,0**	**134.100**	**50,0**
4. Колымскій. кр. над.	—		—	—	—	—	—	—	—	—	—	—		—	—	—	—	—	—
влад.	—		—	—	—	—	—	—	—	—	—	—		—	—	—	—	—	—
въ уѣздѣ	—	—	—	—	—	—	—	—	—	—	—	—	—	—	—	—	—	—	—
5. Олекминскій. кр. над.	22.448		49,2	12,4	4,0	8,0	55.815	91,5	409	12.597	4.704	7.893		30,8	11,5	2,7	8,0	21.104	51,6
влад.	—		—	—	—	—	—	—	—	—	—	—		—	—	—	—	—	—
въ уѣздѣ	**22.448**	0,67	**49,2**	**12,4**	**4,0**	**8,0**	**55.815**	**91,5**	**409**	**12.597**	**4.704**	**7.893**	0,24	**30,8**	**11,5**	**2,7**	**8,0**	**21.104**	**51,6**
Въ области.	**42.174**	**0,13**	**49,5**	**10,5**	**4,7**	**8,4**	**92.655**	**85,6**	**5.113**	**182.151**	**54.775**	**127.376**	**0,40**	**35,6**	**10,7**	**3,5**	**8,0**	**259.537**	**50,8**
кр. над.	42 139		49,5	10,5	4,7	8,4	92.625	85,6	5.090	181.271	54.541	126.730		35,6	10,7	3,3	8,0	258.383	50,8
влад.	35		45,6	10,0	4,5	9,0	30	30,0	23	880	234	646		38,2	10,2	3,8	8,0	1.154	50,2
1. Александр. кр. над.	4.452		36,0	8,0	4,5	9,0	10.653	67,0	11	550	88	462		50,0	8,0	6,3	8,0	660	60,0
влад.	—		—	—	—	—	—	—	—	—	—	—		—	—	—	—	—	—
въ уѣздѣ	**4.452**	0,46	**36,0**	**8,0**	**4,5**	**9,0**	**10.653**	**67,0**	**11**	**550**	**88**	**462**	0,05	**50,0**	**8,0**	**6,3**	**8,0**	**660**	**60,0**
2. Тымовскій. кр. над.	7.234		36,1	9,6	3,8	9,0	18.428	67,5	177	9.452	1.628	7.824		53,4	9,2	5,8	8,0	11.293	63,8
влад.	—		—	—	—	—	—	—	—	—	—	—		—	—	—	—	—	—
въ уѣздѣ	**7.234**	1,72	**36,1**	**9,6**	**3,8**	**9,0**	**18.428**	**67.5**	**177**	**9.452**	**1.628**	**7.824**	1,86	**53,4**	**9,2**	**5,8**	**8,0**	**11.293**	**63,8**
Въ области.	**11.686**	**0,85**	**36,1**	**9,0**	**4,0**	**9,0**	**29.081**	**67,3**	**188**	**10.002**	**1.716**	**8.286**	**0,60**	**53.2**	**9,6**	**5,8**	**8,0**	**11.953**	**63,6**
кр. над.	11.686		36,1	9,0	4,0	9,0	29.081	67,3	188	10.002	1.716	8.286		53,2	9,6	5,8	8,0	11.953	63,6
влад.	—		—	—	—	—	—	—	—	—	—	—		—	—	—	—	—	—

УѢЗДЫ. DISTRICTS.	Картофель. Pommes de terre.									
	Посѣвная площадь 1910 г. въ десятинахъ. Superficie emblavée en 1910, en déciatines.	Собрано. Récolte.	Посѣяно. Ensemencement.	Остатокъ за посѣвомъ. Produit net.		На одну десятину. Par déciatine.		Урожай самъ. Rendement à.	Вѣсъ четверти въ пудахъ. Poids d'une tchetverte en pouds.
				Весь. Absolu.	На одну душу населенія. Par habitant.	Собрано. Récolte.	Посѣяно. Ensemencement.		
		Пудовъ. Pouds.							
1	2	3	4	5	6	7	8	9	10
ЯКУТСКАЯ.									
1. Якутскій. кр. над.	429	51.480	8.151	43.329		120,0	19,0	6,3	10,0
влад.	7	630	133	497		90,0	19,0	4,7	10,0
въ уѣздѣ.	**436**	**52.110**	**8.284**	**43.826**	**0,26**	**119,5**	**19,0**	**6,3**	**10,4**
2. Верхоянскій. кр. над.	—	—	—	—		—	—	—	—
влад.	—	—	—	—		—	—	—	—
въ уѣздѣ	—	—	—	—	—	—	—	—	—
3. Вилюйскій. кр. над.	73	14.600	3.650	10.950		200,0	50,0	4,0	10,0
влад.	3	300	75	225		100,0	25,0	4,0	10,0
въ уѣздѣ	**76**	**14.900**	**3.725**	**11.175**	**0,13**	**196,1**	**49,0**	**4,0**	**10,0**
4. Колымскій. кр. над.	—	—	—	—		—	—	—	—
влад.	—	—	—	—		—	—	—	—
въ уѣздѣ.	—	—	—	—	—	—	—	—	—
5. Олекминскій. кр. над.	64	20.480	3.667	16.813		320,0	57,3	5,6	10,0
влад.	—	—	—	—		—	—	—	—
въ уѣздѣ	**64**	**20.480**	**3.667**	**16.813**	**0,51**	**320,0**	**57,3**	**5,6**	**10,0**
Въ области.	**576**	**87.490**	**15.676**	**71.814**	**0,23**	**151,9**	**27,2**	**5,6**	**10,0**
кр. над.	566	86.560	15.468	71.092		152,9	27,4	5,6	10,0
влад.	10	930	208	722		93,0	20,8	4,5	10,0
САХАЛИНСКАЯ.									
1. Александр. кр. над.	88	21.120	10.560	10.560		240,0	120,0	2,0	10,0
влад.	—	—	—	—		—	—	—	—
въ уѣздѣ	**88**	**21.120**	**10.560**	**10.560**	**1,10**	**240,0**	**120,0**	**2,0**	**10,0**
2. Тымовскій. кр. над.	332	108.132	19.190	88.942		325,7	57,8	5,6	9,0
влад.	—	—	—	—		—	—	—	—
въ уѣздѣ	**332**	**108.132**	**19.190**	**88.942**	**21,18**	**325,7**	**57,8**	**5,6**	**9,0**
Въ области.	**420**	**129.252**	**29.750**	**99.502**	**7,21**	**307,7**	**70,8**	**4,3**	**9,1**
кр. над.	420	129.252	29.750	99.502		307,7	70,8	4,3	9,1
влад.	—	—	—	—		—	—	—	—

Овесъ. Avoine.									
Посѣвная площадь 1910 г. въ десятинахъ. Superficie emblavée en 1910, en déciatines.	Собрано. Récolte.	Посѣяно. Ensemencement.	Остатокъ за посѣвомъ. Produit net.	На одну десятину. Par déciatine.		Урожай самъ. Rendement à.	Вѣсъ четверти въ пудахъ. Poids d'une tchetverte en pouds.	Собрано соломы. Récolte de la paille.	
				Собрано. Récolte.	Посѣяно. Ensemencement.			Всего. Totale.	На одну десятину. Par déciatine.
	Пудовъ. Pouds.							Пудовъ. Pouds.	
1	2	3	4	5	6	7	8	9	10
64	1.920	576	1.344	30,0	9,0	3,3	6,0	2.560	40,0
—	—	—	—	—	—	—	—	—	—
64	**1.920**	**576**	**1.344**	**30,0**	**9,0**	**3,3**	**6,0**	**2.560**	**40,0**
—	—	—	—	—	—	—	—	—	—
—	—	—	—	—	—	—	—	—	—
—	—	—	—	—	—	—	—	—	—
8	160	64	96	20,0	8,0	2,5	6,0	240	30,0
—	—	—	—	—	—	—	—	—	—
8	**160**	**64**	**96**	**20,0**	**8,0**	**2,5**	**6,0**	**240**	**30,0**
—	—	—	—	—	—	—	—	—	—
—	—	—	—	—	—	—	—	—	—
—	—	—	—	—	—	—	—	—	—
349	15.705	3.455	12.250	45,0	9,9	4,5	6,0	29.491	84,5
—	—	—	—	—	—	—	—	—	—
349	**15.705**	**3.455**	**12.250**	**45,0**	**9,9**	**4,5**	**6,0**	**29.491**	**84,5**
421	**17.785**	**4.095**	**13.690**	**42,2**	**9,7**	**4,3**	**6,0**	**32.291**	**76,7**
421	17,785	4.095	13.690	42,2	9,7	4,3	6,0	32.291	76,7
—	—	—	—	—	—	—	—	—	—
226	11.300	1.808	9.492	50,0	8,0	6,3	6,0	13.560	60,0
—	—	—	—	—	—	—	—	—	—
226	**11.300**	**1.808**	**9.492**	**50,0**	**8,0**	**6,3**	**6,0**	**13.560**	**60,0**
474	24.174	5.072	19.102	51,0	10,7	4,8	5,3	32.801	69,2
—	—	—	—	—	—	—	—	—	—
474	**24.174**	**5.072**	**19.102**	**51,0**	**10,7**	**4,8**	**5,3**	**32.801**	**69,2**
700	**35.474**	**6.880**	**28.594**	**50,7**	**9,8**	**5,2**	**5,5**	**46.361**	**66,2**
700	35.474	6.880	28.594	50,7	9,8	5,2	5,5	46.361	66,2
—	—	—	—	—	—	—	—	—	—

ПОУѢЗДНЫЯ ТАБЛИЦЫ

СБОРА ЛЬНА, КОНОПЛИ И ХЛОПКА

въ 1910 году.

УѢЗДЫ. DISTRICTS.	ЛЕНЪ. — LIN.						КОНОПЛЯ. — CHANVRE.					
	Посѣвная площадь въ десятинахъ. Superficie emblavée en déciatines.	Сборъ.—Production. Общій.—Totale. Сѣмени. Graines.	Волокна. Filaments.	На десятину. Par deciatine. Сѣмени. Graines.	Волокна. Filaments.	Вѣсъ четверти. Poids d'une tchetverte.	Посѣвная площадь въ десятинахъ. Superficie emblavée en déciatines.	Сборъ.—Production. Общій.—Totale. Сѣмени. Graines.	Волокна. Filaments.	На десятину. Par déciatine. Сѣмени. Graines.	Волокна. Filaments.	Вѣсъ четверти. Poids d'une tchetverte.
		Пуды. — Pouds.						Пуды. — Pouds.				
1	2	3	4	5	6	7	1	2	3	4	5	6
АКМОЛИНСКАЯ.												
1. Омскій. кр. над.	5.568	113.587	65.146	2,04	11,7	9,7	188	1.053	1.880	5,6	10,0	5,0
влад.	—	—	—	—	—	—	—	—	—	—	—	—
въ уѣздѣ	**5.568**	**113.587**	**65.146**	**20,4**	**11,7**	**9,7**	**188**	**1.053**	**1.880**	**5,6**	**10,0**	**5,0**
2. Акмолинскій. кр. над.	1.476	35.719	15.203	24,2	10,3	9,5	161	1.932	757	12,0	4,7	7,0
влад.	—	—	—	—	—	—	—	—	—	—	—	—
въ уѣздѣ	**1.476**	**35.719**	**15.203**	**24,2**	**10,3**	**9,5**	**161**	**1.932**	**757**	**12,0**	**4,7**	**7,0**
3. Атбасарскій. кр. над.	1.043	14.289	8.240	13,4	7,9	10,2	113	203	23	1,8	0,2	7,0
влад.	—	—	—	—	—	—	—	—	—	—	—	—
въ уѣздѣ	**1.043**	**14.289**	**8.240**	**13,7**	**7,9**	**10,2**	**113**	**203**	**23**	**1,8**	**0,2**	**7,0**
4. Кокчетавскій. кр. над.	2.782	74.558	47.294	26,8	17,0	8,4	957	31.198	23.829	32,6	24,9	6,5
влад.	—	—	—	—	—	—	—	—	—	—	—	—
въ уѣздѣ	**2.782**	**74.558**	**47.294**	**26.8**	**17,0**	**8,4**	**957**	**31.198**	**23.829**	**32.6**	**24,9**	**6,5**
5. Петропавловскій. кр. над	1.658	32.165	25.367	19,4	15,3	8,5	383	6.243	8.273	16,3	21,6	6,0
влад.	39	718	702	18,4	18,0	8,3	10	253	400	25,3	40,0	7,0
въ уѣздѣ	**1.697**	**32.883**	**26.069**	**19,4**	**15,5**	**8,5**	**393**	**6.496**	**8.673**	**16,5**	**22,1**	**6,0**
Въ области.	**12.566**	**271.036**	**161.952**	**21,6**	**12,9**	**9,2**	**1.812**	**40.882**	**35.162**	**22,6**	**19,4**	**6,4**
кр. над.	12.527	270.318	161.250	21,6	12,9	9,2	1.802	40.629	34.762	22,6	19,4	6,4
влад.	39	718	702	18,4	18,0	8,3	10	253	400	25,3	40,0	7,0
АМУРСКАЯ.												
Амурская. кр. над.	199	8.219	6.866	41,3	34,5	10,0	590	17.523	17.759	29,7	30,1	7,0
влад.	5	150	100	30,0	20,0	10,0	—	—	—	—	—	—
Въ области.	**204**	**8.369**	**6.966**	**41,0**	**34,1**	**10,0**	**590**	**17.523**	**17.759**	**29,7**	**30,1**	**7,0**

УѢЗДЫ. DISTRICTS.	ЛЕНЪ. — LIN.						КОНОПЛЯ. — CHANVRE.					
	Посѣвная площадь въ десятинахъ. Superficie emblavée en déciatines.	Сборъ.—Production. Общій.—Totale. Сѣмени. Graines.	Волокна. Filaments.	На десятину. Par deciatine. Сѣмени. Graines.	Волокна. Filaments.	Вѣсъ четверти. Poids d'une tchetverte.	Посѣвная площадь въ десятинахъ. Superficie emblavée en déciatines.	Сборъ.—Production. Общій.—Totale. Сѣмени. Graines.	Волокна. Filaments.	На десятину. Par deciatine. Сѣмени. Graines.	Волокна. Filaments.	Вѣсъ четверти. Poids d'une tchetverte.
		Пуды. — Pouds.						Пуды. — Pouds.				
1	2	3	4	5	6	7	1	2	3	4	5	6
АРХАНГЕЛЬСКАЯ.												
1. Архангельскій. кр. над.	—	—	—	—	—	—	—	—	—	—	—	—
влад.	—	—	—	—	—	—	—	—	—	—	—	—
въ уѣздѣ	—	—	—	—	—	—	—	—	—	—	—	—
2. Александр. кр. над.	—	—	—	—	—	—	—	—	—	—	—	—
влад.	—	—	—	—	—	—	—	—	—	—	—	—
въ уѣздѣ	—	—	—	—	—	—	—	—	—	—	—	—
3. Кемскій. кр. над.	—	—	—	—	—	—	—	—	—	—	—	—
влад.	—	—	—	—	—	—	—	—	—	—	—	—
въ уѣздѣ	—	—	—	—	—	—	—	—	—	—	—	—
4. Мезенскій. кр. над.	23	759	568	33,0	24,7	8,0	16	408	384	25,5	24,0	7,0
влад.	—	—	—	—	—	—	—	—	—	—	—	—
въ уѣздѣ	**23**	**759**	**568**	**33,0**	**24,7**	**8,0**	**16**	**408**	**384**	**25,5**	**24,0**	**7,0**
5. Онежскій. кр. над.	30	1.332	972	44,4	32,4	8,0	38	931	1.991	24,5	52,4	7,0
влад.	—	—	—	—	—	—	—	—	—	—	—	—
въ уѣздѣ	**30**	**1.332**	**972**	**44,4**	**32,4**	**8,0**	**38**	**931**	**1.991**	**24,5**	**52,4**	**7,0**
6. Печорскій. кр. над.	34	1.360	1.020	40,0	30,0	8,0	—	—	—	—	—	—
влад.	—	—	—	—	—	—	—	—	—	—	—	—
въ уѣздѣ	**34**	**1.360**	**1.020**	**40,0**	**30,0**	**8,0**	—	—	—	—	—	—
7. Пинежскій. кр. над.	31	775	465	25,0	15,0	8,0	126	2.520	5.010	20,0	35,0	7,0
влад.	—	—	—	—	—	—	—	—	—	—	—	—
въ уѣздѣ	**31**	**775**	**465**	**25,0**	**15,0**	**8,0**	**126**	**2.520**	**5.010**	**20,0**	**35,0**	**7,0**
8. Холмогорскій. кр. над.	38	456	456	12,0	12,0	8,0	36	580	648	16,1	18,0	7,0
влад.	—	—	—	—	—	—	—	—	—	—	—	—
въ уѣздѣ	**38**	**456**	**456**	**12,0**	**12,0**	**8,0**	**36**	**580**	**648**	**16,1**	**18,0**	**7,0**
9. Шенкурскій. кр. над.	293	6.475	6.182	22,1	21,1	9,0	167	4.058	4.225	24,3	25,3	7,2
влад.	11	176	220	16,0	20,0	9,0	—	—	—	—	—	—
въ уѣздѣ	**304**	**6.651**	**6.402**	**21,9**	**21,1**	**9,0**	**167**	**4.058**	**4.225**	**24,3**	**25,3**	**7,2**
Въ губерніи.	**460**	**11.333**	**9.883**	**24,6**	**21,5**	**8,6**	**383**	**8.497**	**12.258**	**22,2**	**32,0**	**7,1**
кр. над.	449	11.157	9.663	24,8	21,5	8,6	383	8.497	12.258	22,2	32,0	7,1
влад.	11	176	220	16,0	20,0	9,0	—	—	—	—	—	—
АСТРАХАНСКАЯ.												
1. Астраханскій. кр. над.	—	—	—	—	—	—	—	—	—	—	—	—
влад.	—	—	—	—	—	—	—	—	—	—	—	—
въ уѣздѣ	—	—	—	—	—	—	—	—	—	—	—	—
2. Гнотаевскій. кр. над.	—	—	—	—	—	—	—	—	—	—	—	—
влад.	—	—	—	—	—	—	—	—	—	—	—	—
въ уѣздѣ	—	—	—	—	—	—	—	—	—	—	—	—
3. Красноярскій. кр. над.	—	—	—	—	—	—	—	—	—	—	—	—
влад.	—	—	—	—	—	—	—	—	—	—	—	—
въ уѣздѣ	—	—	—	—	—	—	—	—	—	—	—	—
4. Царевскій. кр. над.	—	—	—	—	—	—	—	—	—	—	—	—
влад.	—	—	—	—	—	—	—	—	—	—	—	—
въ уѣздѣ	—	—	—	—	—	—	—	—	—	—	—	—
5. Черноярскій. кр. над.	1.063	6.378	7.760	6,0	7,3	8,0	138	1.104	1.835	8,0	13,3	6,3
влад.	28	504	616	18,0	22,0	9,0	5	70	80	14,0	16,0	7,0
въ уѣздѣ	**1.091**	**6.882**	**8.376**	**6,3**	**7,7**	**8,1**	**143**	**1.174**	**1.915**	**8,0**	**13,4**	**6,3**
Въ губерніи.	**1.091**	**6.882**	**8.376**	**6,3**	**7,7**	**8,0**	**143**	**1.174**	**1.915**	**8,0**	**13,4**	**6,3**
кр. над.	1.063	6.378	7.760	6,0	7,3	8,0	138	1.104	1.835	8,0	13,3	6,3
влад.	28	504	616	18,0	22,0	9,0	5	70	80	14,0	16,0	7,0

УѢЗДЫ. DISTRICTS.	ЛЕНЪ. — LIN.						КОНОПЛЯ. — CHANVRE.					
	Посѣвная площадь въ десятинахъ. Superficie emblavée en déciatines.	Сборъ.—Production. Общій.—Totale. Сѣмени. Graines.	Волокна. Filaments.	На десятину. Par déciatine. Сѣмени. Graines.	Волокна. Filaments.	Вѣсъ четверти. Poids d'une tchetverte.	Посѣвная площадь въ десятинахъ. Superficie emblavée en déciatines.	Сборъ.—Production. Общій.—Totale. Сѣмени. Graines.	Волокна. Filaments.	На десятину. Par déciatine. Сѣмени. Graines.	Волокна. Filaments.	Вѣсъ четверти. Poids d'une tchetverte.
		Пуды. — Poud s.						Пуды. — Poud s.				
1	2	3	4	5	6	7	1	2	3	4	5	6
БАКИНСКАЯ.												
1. Бакинскій. кр. над.	—	—	—	—	—	—	—	—	—	—	—	—
влад.	—	—	—	—	—	—	—	—	—	—	—	—
въ уѣздѣ	—	—	—	—	—	—	—	—	—	—	—	—
2. Геокчайскій. кр. над.	—	—	—	—	—	—	—	—	—	—	—	—
влад.	—	—	—	—	—	—	—	—	—	—	—	—
въ уѣздѣ	—	—	—	—	—	—	—	—	—	—	—	—
3. Джеватскій. кр. над.	6	122	168	20.4	28,0	10,0	—	—	—	—	—	—
влад.	—	—	—	—	—	—	—	—	—	—	—	—
въ уѣздѣ	6	122	168	20,4	28,0	10,0	—	—	—	—	—	—
4. Кубинскій. кр. над.	3	132	36	44,0	12,0	10,0	2	88	66	44,0	33,0	7,0
влад.	13	497	364	38,2	28,0	10,0	14	563	512	40,2	36,6	7,0
въ уѣздѣ	16	629	400	39,3	25,0	10,0	16	651	578	40,7	36,1	7,0
5. Ленкоранскій. кр. над.	40	608	1.040	15,2	26,0	10,0	—	—	—	—	—	—
влад.	—	—	—	—	—	—	—	—	—	—	—	—
въ уѣздѣ	40	608	1.040	15,2	26,0	10,0	—	—	—	—	—	—
6. Шемахинскій. кр. над.	28	1.170	680	41,8	24,3	10,0	—	—	—	—	—	—
влад.	—	—	—	—	—	—	—	—	—	—	—	—
въ уѣздѣ	28	1.170	680	41,8	24,3	10,0	—	—	—	—	—	—
Въ губерніи.	90	2.529	2.288	28,1	25,4	10,0	16	651	578	40,7	36,1	7,0
кр. над.	77	2.032	1.924	26,4	25,0	10,0	2	88	66	44,0	33,0	7,0
влад.	13	497	364	38,2	28,0	10,0	14	563	512	40,2	36,6	7,0
БЕССАРАБСКАЯ.												
1. Кишиневскій. кр. над.	8	250	285	31,3	35,6	10,0	444	21.490	36.630	48,4	82,5	5,4
влад.	108	5.670	3.067	52,5	28,4	9,0	280	14.448	14.812	51,6	52,9	6,0
въ уѣздѣ	116	5.920	3.352	51,0	28,9	9,0	724	35.938	51.442	49,6	71,1	5,6
2. Аккерманскій. кр. над.	921	33.893	33.801	36,8	36,7	10,1	223	5.397	7.515	24,2	33,7	7,0
влад.	440	18.788	27.280	42,7	62,0	10,1	35	1.862	1.915	53,2	54,7	7,1
въ уѣздѣ	1.361	52.681	61.081	38,7	44,9	10,1	258	7.259	9.430	28,1	36,6	7,0
3. Бендерскій. кр. над.	31	1.318	1.101	42,5	35,5	9,8	129	6.192	7.495	48,0	58,1	7,5
влад.	345	11.834	10.247	34,3	29,7	9,9	7	350	358	50,0	51,1	7,1
въ уѣздѣ	376	13.152	11.348	35,0	30,2	9,9	136	6.542	7.853	48,1	57,7	7,5
4. Бѣлецкій. кр. над.	19	855	686	45,0	36,1	10,0	594	35.640	27.562	60,0	46,4	7,0
влад.	129	5.070	3.161	39,3	24,5	9,6	115	6.613	6.705	57,5	58,3	7,2
въ уѣздѣ	148	5.925	3.847	40,0	26,0	9,6	709	42.253	34.267	59,6	48,3	7,0
5. Измаильскій. кр. над.	30	1.476	780	49,2	26,0	9,2	71	2.279	2.627	32,1	37,0	7,6
влад.	537	32.703	23.595	60,9	45,8	9,6	84	4.284	4.444	51,0	52,9	7,0
въ уѣздѣ	567	34.179	24.375	60,3	43,0	9,6	155	6.563	7.071	42,3	45,6	7,2
6. Оргѣевскій. кр. над.	21	420	752	20,0	35,8	8,0	412	22.248	16.480	54,0	40,0	7,2
влад.	83	3.486	2.252	42,0	27,1	8,0	137	7.069	7.494	51,6	54,7	7,0
въ уѣздѣ	104	3.906	3.004	37,6	28,9	8,0	549	29.317	23.974	53,4	43,7	7,2
7. Сорокскій. кр. над.	80	3.272	2.800	40,9	35,0	10,0	699	3.495	16.147	5,0	23,1	7,0
влад.	270	19.467	12.150	72,1	45,0	9,5	200	12.000	10.000	60,0	50,0	7,5
въ уѣздѣ	350	22.739	14.950	65,0	42,7	9,6	899	15.495	26.147	17,2	29,1	7,2
8. Хотинскій. кр. над.	13	504	458	38,8	35,2	9,6	844	52.328	46.420	62,0	55,0	7,3
влад.	128	3.776	1.382	29,5	10,8	9,0	93	5.015	5.255	55,0	56,5	7,0
въ уѣздѣ	141	4.280	1.840	30,4	13,0	9,1	937	57.343	51.675	61,2	55,1	7,3
Въ губерніи.	3.163	142.782	123.797	45,1	39,1	9,7	4.367	200.710	211.859	46,0	48,5	6,9
кр. над.	1.123	41.988	40.663	37,4	36,1	10,0	3.416	149.069	160.876	43,3	47,1	6,9
влад.	2.040	100.794	83.134	49,4	40,8	9,6	951	51.641	50.983	54,3	53,6	6,8

УѢЗДЫ. DISTRICTS.	ЛЕНЪ. — LIN.						КОНОПЛЯ. — CHANVRE.					
	Посѣвная площадь въ десятинахъ. Superficie emblavée en déciatines.	Сборъ.—Production. Общій.—Totale. Сѣмени. Graines.	Волокна. Filaments.	На десятину. Par déciatine. Сѣмени. Graines.	Волокна. Filaments.	Вѣсъ четверти. Poids d'une tchetverte.	Посѣвная площадь въ десятинахъ. Superficie emblavée en déciatines.	Сборъ.—Production. Общій.—Totale. Сѣмени. Graines.	Волокна. Filaments.	На десятину. Par déciatine. Сѣмени. Graines.	Волокна. Filaments.	Вѣсъ четверти. Poids d'une tchetverte.
		Пуды. — Pouds.						Пуды. — Pouds.				
1	2	3	4	5	6	7	1	2	3	4	5	5
ВАРШАВСКАЯ.												
1. Варшавскій. кр. над.	—	—	—	—	—	—	—	—	—	—	—	—
влад.	—	—	—	—	—	—	—	—	—	—	—	—
въ уѣздѣ	—	—	—	—	—	—	—	—	—	—	—	—
2. Блонскій. кр. над.	—	—	—	—	—	—	—	—	—	—	—	—
влад.	—	—	—	—	—	—	—	—	—	—	—	—
въ уѣздѣ	—	—	—	—	—	—	—	—	—	—	—	—
3. Влоцлавскій. кр. над.	—	—	—	—	—	—	—	—	—	—	—	—
влад.	—	—	—	—	—	—	—	—	—	—	—	—
въ уѣздѣ	—	—	—	—	—	—	—	—	—	—	—	—
4. Гостынскій. кр. над.	129	2.580	5.805	20,0	45,0	9,5	—	—	—	—	—	—
влад.	18	680	299	37,8	16,6	8,4	—	—	—	—	—	—
въ уѣздѣ	147	3.260	6.104	22,2	41,5	9,2	—	—	—	—	—	—
5. Гроецкій. кр. над.	188	3.440	1.974	18,3	10,5	8,8	—	—	—	—	—	—
влад.	—	—	—	—	—	—	—	—	—	—	—	—
въ уѣздѣ	188	3.440	1.974	18,3	10,5	8,8	—	—	—	—	—	—
6. Кутновскій. кр. над.	100	3.670	3.070	36,7	30,7	10,2	—	—	—	—	—	—
влад.	—	—	—	—	—	—	—	—	—	—	—	—
въ уѣздѣ	100	3.670	3.070	36,7	30,7	10,2	—	—	—	—	—	—
7. Ловичскій. кр. над.	336	13.810	11.088	41,1	33,0	8,8	—	—	—	—	—	—
влад.	57	2.234	1.824	39,2	32,0	8,8	—	—	—	—	—	—
въ уѣздѣ	393	16.044	12.912	40,8	32,9	8,8	—	—	—	—	—	—
8. Нешавскій. кр. над.	—	—	—	—	—	—	—	—	—	—	—	—
влад.	—	—	—	—	—	—	—	—	—	—	—	—
въ уѣздѣ	—	—	—	—	—	—	—	—	—	—	—	—
9. Новоминскій. кр. над.	319	9.028	11.548	28,3	36,2	10,0	—	—	—	—	—	—
влад.	147	4.954	3.205	33,7	21,8	10,0	—	—	—	—	—	—
въ уѣздѣ	466	13.982	14.753	30,0	31,7	10,0	—	—	—	—	—	—
10. Плонскій. кр. над.	137	9.549	3.644	69,7	26,6	9,3	—	—	—	—	—	—
влад.	—	—	—	—	—	—	—	—	—	—	—	—
въ уѣздѣ	137	9.549	3.644	69,7	26,6	9,3	—	—	—	—	—	—
11. Пултускій. кр. над.	227	5.176	8.626	22,8	38,0	9,6	—	—	—	—	—	—
влад.	—	—	—	—	—	—	—	—	—	—	—	—
въ уѣздѣ	227	5.176	8.626	22,8	38,0	9,6	—	—	—	—	—	—
12. Рвдиминскій. кр. над.	227	4.424	3.768	28,3	16,6	8,8	—	—	—	—	—	—
влад.	—	—	—	—	—	—	—	—	—	—	—	—
въ уѣздѣ	227	4.424	3.768	28,3	16,6	8,8	—	—	—	—	—	—
13. Скерневицкій. кр. над.	159	3.705	6.360	23,3	40,0	10,0	—	—	—	—	—	—
влад.	—	—	—	—	—	—	—	—	—	—	—	—
въ уѣздѣ	159	3.705	6.360	23,3	40,0	10,0	—	—	—	—	—	—
14. Сохачевскій. кр. над.	—	—	—	—	—	—	—	—	—	—	—	—
влад.	—	—	—	—	—	—	—	—	—	—	—	—
въ уѣздѣ	—	—	—	—	—	—	—	—	—	—	—	—
Въ губерніи	2.044	63.250	61.211	30,9	29,9	9,3	—	—	—	—	—	—
кр. над.	1.822	55.382	55.883	30,4	30,7	9,3	—	—	—	—	—	—
влад.	222	7.868	5.328	35,4	24,0	9,5	—	—	—	—	—	—

УѢЗДЫ. DISTRICTS.	ЛЕНЪ. — LIN.						КОНОПЛЯ. — CHANVRE.					
	Посѣвная площадь въ десятинахъ. Superficie emblavée en déciatines.	Сборъ.—Production. Общій.—Totale. Сѣмени. Graines.	Волокна. Filaments.	На десятину. Par déciatine. Сѣмени. Graines.	Волокна. Filaments.	Вѣсъ четверти. Poids d'une tchetverte.	Посѣвная площадь въ десятинахъ. Superficie emblavée en déciatines.	Сборъ.—Production. Общій.—Totale. Сѣмени. Graines.	Волокна. Filaments.	На десятину. Par déciatine. Сѣмени. Graines.	Волокна. Filaments.	Вѣсъ четверти. Poids d'une tchetverte.
		Пуды. — Poud s.						Пуды. — Poud s.				
1	2	3	4	5	6	7	1	2	3	4	5	6
ВИЛЕНСКАЯ.												
1. Виленскій. кр. над.	1.732	50.574	38.277	29,2	22,1	10,0	364	6.079	6.552	16,7	18,0	7,0
влад. .	289	8.670	8.526	30,0	29,5	10,0	—	—	—	—	—	—
въ уѣздѣ . .	**2.021**	**59.244**	**46.803**	**29,3**	**23,2**	**10,0**	**364**	**6.079**	**6.552**	**16,7**	**18,0**	**7,0**
2. Вилейскій. кр. над.	2.073	56.800	47.264	27,4	22,8	9,1	759	20.417	15.104	26,9	19,9	6,8
влад. .	407	17.094	8.669	42,0	21,3	9,0	—	—	—	—	—	—
въ уѣздѣ .	**2.480**	**73.894**	**55.933**	**29,8**	**22,6**	**9,1**	**759**	**20.417**	**15.104**	**26,9**	**19,9**	**6,8**
3. Дисненскій. кр. над.	2.180	34.880	46.216	16,0	21,2	9,0	179	2.775	2.327	15,5	13,0	7,0
влад. .	1.173	21.466	19.706	18,3	16,8	9,2	88	845	1.100	9,6	12,5	7,0
въ уѣздѣ . .	**3.353**	**56.346**	**65.922**	**16,8**	**19,7**	**9,1**	**267**	**3.620**	**3.427**	**13,6**	**12,8**	**7,0**
4. Лидскій. кр. над	1.252	55.589	30.424	44,4	24,3	9,9	208	9.346	5.866	44,5	28,2	6,7
влад. .	273	11.848	9,910	43,4	36,3	10.0	23	460	184	20,0	8,0	7,0
въ уѣздѣ . .	**1.525**	**67.437**	**40.334**	**44.2**	**26,4**	**10,1**	**231**	**9.806**	**6.050**	**42,5**	**26,2**	**6,7**
5. Ошмянскій. кр. над.	3.779	116.393	127.730	30,8	33,8	9,1	439	13.741	15.365	31,3	35,0	8,0
влад. .	756	12.550	36.893	16,6	48,8	9,0	57	2.736	570	48,0	10,0	7,0
въ уѣздѣ .	**4.535**	**128.943**	**164.623**	**28,4**	**34,1**	**9,1**	**496**	**16.477**	**15.935**	**33,8**	**32,1**	**7,8**
6. Свѣнцянскій. кр. над.	2.026	69.694	84.079	34 4	41,5	9,3	340	7.956	8.160	23,4	24,0	7,1
влад. .	362	13.611	5.828	37,6	16,1	10,0	71	710	888	10,0	12,5	7,0
въ уѣздѣ .	**2.388**	**83.305**	**89.907**	**34,9**	**37,6**	**9,4**	**411**	**8.666**	**9.048**	**21,1**	**22,0**	**7,1**
7. Трокскій. кр. над.	1.479	44.074	24.256	29,8	16,4	8,9	189	2.268	1.418	12,0	7,5	8,2
влад. .	370	11.618	6.253	31,4	16,9	8,5	36	864	288	24,0	8,0	7,0
въ уѣздѣ .	**1.849**	**55.692**	**30.509**	**30,1**	**16,5**	**8,8**	**225**	**3.132**	**1.706**	**13,9**	**7,7**	**7,8**
Въ губерніи.	**18.151**	**524.861**	**494.031**	**28,9**	**27,2**	**9,3**	**2.753**	**68.197**	**57.822**	**24,8**	**21,0**	**7,1**
кр. над.	14.521	428.004	398.246	29,5	27,4	9,3	2.478	62.582	54.792	25,3	22,1	7,1
влад. .	3.630	96.857	95.785	26,7	26,4	9,4	275	5.615	3.030	20,4	11,0	7,0

УѢЗДЫ. DISTRICTS.	ЛЕНЪ. — LIN.						КОНОПЛЯ. — CHANVRE.					
	Посѣвная площадь въ десятинахъ. Superficie emblavée en déciatines.	Сборъ.—Production. Общій.—Totale. Сѣмени. Graines.	Волокна. Filaments.	На десятину. Par déciatine. Сѣмени. Graines.	Волокна. Filaments.	Вѣсъ четверти. Poids d'une tchetverte.	Посѣвная площадь въ десятинахъ Superficie emblavée en déciatines.	Сборъ.—Production. Общій.—Totale. Сѣмени. Graines.	Волокна. Filaments.	На десятину. Par déciatine. Сѣмени. Graines.	Волокна. Filaments.	Вѣсъ четверти. Poids d'une tchetverte.
		Пуды. — Pouds.						Пуды. — Pouds.				
1	2	3	4	5	6	7	1	2	3	4	5	6
ВИТЕБСКАЯ.												
1. Витебскій. кр. над.	2.741	36.181	40.841	13,2	14,9	9,6	89	2.581	2.278	29,0	25,6	7,0
влад.	2.282	31.273	32.176	13,7	14,1	9,6	49	1.372	880	28,0	20,0	7,0
въ уѣздѣ	**5.023**	**67.454**	**73.017**	**13,4**	**14,5**	**9,6**	**138**	**3.953**	**3.158**	**28,6**	**22,8**	**7,0**
2. Велижскій. кр. над.	2.892	53.394	51.478	19,5	17,8	9,2	110	2.475	1.837	22,5	16,7	6,0
влад.	1.165	23.067	28.659	19,8	24,6	9.4	16	448	320	28,0	20,0	7,0
въ уѣздѣ	**4.057**	**76.461**	**80.137**	**18,8**	**19,7**	**9,3**	**126**	**2.923**	**2.157**	**23,1**	**17,1**	**6,1**
3. Городокскій. кр. над.	2.328	45.163	43.301	19,4	18,6	9,5	200	8.540	5.820	42,7	29,1	6,7
влад.	676	16.021	17.238	23,7	25,5	9,2	8	192	320	24,0	40,0	7,0
въ уѣздѣ	**3.004**	**61.184**	**60.539**	**20,3**	**20,1**	**9,4**	**208**	**8.732**	**6.140**	**42,0**	**29,5**	**6,7**
4. Двинскій. кр. над.	2.247	39.323	54.153	17,5	24,1	9,3	63	2.520	1.260	40,0	20,0	7,0
влад.	1.057	20.294	32.344	19,2	30,6	9,0	13	1.040	520	80,0	40,0	7,0
въ уѣздѣ	**3.304**	**59.617**	**86.497**	**18,0**	**26,1**	**9,1**	**76**	**3.560**	**1.780**	**46,8**	**23,4**	**7,0**
5. Дриссенскій. кр. над.	3.029	50.281	50.887	16,6	16,8	8,6	47	2.820	2.656	60,0	56,5	6,0
влад.	1.280	24.448	41.856	19,1	32,7	9,4	30	960	1.200	32,0	70,0	7,0
въ уѣздѣ	**4.309**	**74.729**	**92.743**	**17,3**	**21,5**	**8,8**	**77**	**3.780**	**3.856**	**49,0**	**50,0**	**6,2**
6. Лепельскій. кр. над.	1.034	20.990	23.889	20,3	23,2	9,4	185	5.828	6.068	31,5	32,8	9,0
влад.	625	12.562	10.188	20,1	16.3	10,0	39	3.120	1.560	80,0	40,0	7,0
въ уѣздѣ	**1.659**	**33.552**	**34.077**	**20,2**	**20,5**	**9,6**	**224**	**8.948**	**7.628**	**39,9**	**34,0**	**8,1**
7. Люцинскій. кр. над.	6.188	81.682	110.766	13,2	17,9	8,9	—	—	—	—	—	—
влад.	2.220	23.310	41.514	10,5	18.7	8,9	—	—	—	—	—	—
въ уѣздѣ	**8.408**	**104.992**	**152.280**	**12,4**	**18,1**	**8,9**	—	—	—	—	—	—
8. Невельскій. кр. над.	1.937	33.510	41.064	17,3	21,2	9,5	126	2.407	4.662	19,1	37,0	7,0
влад.	624	14.227	12.293	22,8	19,7	9,7	1	40	2.400	40,0	60,0	7,0
въ уѣздѣ	**2.561**	**47.737**	**53.357**	**18,6**	**20,8**	**9,5**	**127**	**2.447**	**7.062**	**19,2**	**55,6**	**7,0**
9. Полоцкій. кр. над.	1.863	26.827	42.476	14,4	22,8	9,9	427	10.035	7.259	23,5	17,0	7,0
влад.	1.411	35.698	38.097	25,3	27,0	9,3	36	1.440	2.160	40,0	60,0	7,0
въ уѣздѣ	**3.274**	**62.525**	**80.573**	**19,0**	**24,6**	**9,5**	**463**	**11.475**	**9.419**	**24,5**	**20,3**	**7,0**
10. Рѣжицкій. кр. над.	4.093	77.767	88.409	19,0	21,6	9,0	57	1.089	2.109	19,1	37,0	7,0
влад.	2.132	28.356	46.051	13,3	21,6	9,5	11	352	176	32,0	16,0	6,0
въ уѣздѣ	**6.225**	**106.123**	**134.460**	**17,0**	**21,6**	**9,1**	**68**	**1.441**	**2.285**	**21,1**	**33,6**	**6,7**
11. Себежскій. кр. над.	2.683	44.806	72.709	16,7	27,1	9,4	16	240	24	15,0	1,5	7,0
влад.	1.701	15.989	30.108	9,4	17,7	9,4	17	544	272	32,0	16,0	7,0
въ уѣздѣ	**4.384**	**60.795**	**102.817**	**13,8**	**23,4**	**9,4**	**33**	**784**	**296**	**23,7**	**8.9**	**7,0**
Въ губерніи.	**46.208**	**755.169**	**950.497**	**16,3**	**20,6**	**9,3**	**1 540**	**48.043**	**43.781**	**26,2**	**28,4**	**7,0**
кр. над.	31.035	509.924	619.973	16,4	20,0	9,2	1.320	38.535	33.973	23,4	25.7	7,0
влад.	15.173	245.245	330.524	16,1	21,8	9,4	220	9.508	9.808	43,2	44,6	7,0

УѢЗДЫ. DISTRICTS.	ЛЕНЪ. — LIN.						КОНОПЛЯ. — CHANVRE.					
	Посѣвная площадь въ десятинахъ. Superficie emblavée en déciatines.	Сборъ.—Production. Общій.—Totale. Сѣмени. Graines.	Волокна. Filaments.	На десятину. Par déciatine. Сѣмени. Graines.	Волокна. Filaments.	Вѣсъ четверти. Poids d'une tchetverte.	Посѣвная площадь въ десятинахъ. Superficie emblavée en déciatines.	Сборъ.—Production. Общій.—Totale. Сѣмени. Graines.	Волокна. Filaments.	На десятину. Par déciatine. Сѣмени. Graines.	Волокна. Filaments.	Вѣсъ четверти. Poids d'une tchetverte.
		Пуды. — Pouds.						Пуды. — Pouds.				
1	2	3	4	5	6	7	1	2	4	4	5	6
ВЛАДИМІРСКАЯ.												
1. Владимірскій. кр. над.	2.144	52.742	64.534	24,6	30,1	8,9	—	—	—	—	—	—
влад.	589	14.018	20.262	23,8	34,4	9,0	—	—	—	—	—	—
въ уѣздѣ	**2.733**	**66.760**	**84.796**	**24,4**	**31,0**	**8,9**	—	—	—	—	—	—
2. Александровскій. кр. над.	1.088	36.557	30.464	33,6	28,0	8,3	126	7.056	4.914	56,0	39,0	7,0
влад.	75	2.550	2.250	34,0	30,0	9,0	1	38	29	38,0	29,0	7,0
въ уѣздѣ	**1.163**	**39.107**	**32.714**	**33,6**	**28,1**	**8,3**	**127**	**7.094**	**4.943**	**55,1**	**38,9**	**7,0**
3. Вязниковскій. кр. над.	2.013	34.624	51.130	17,2	25,4	8,7	—	—	—	—	—	—
влад.	123	2.042	2.116	16,6	17,2	8,6	—	—	—	—	—	—
въ уѣздѣ	**2.136**	**36.666**	**53.246**	**17,2**	**24,9**	**8,7**	—	—	—	—	—	—
4. Гороховецкій. кр. над.	4.899	80.344	95.531	16,4	19,5	8,1	5	130	160	26,0	32,0	8,0
влад.	502	5.974	14.567	11,9	28,3	9,0	—	—	—	—	—	—
въ уѣздѣ	**5.401**	**86.318**	**110.098**	**16,0**	**20,4**	**8,2**	**5**	**130**	**160**	**26,0**	**32,0**	**8,0**
5. Ковровскій. кр. над.	1.504	24.365	36.998	16,2	24,6	8,2	18	612	380	34,0	21,1	7,0
влад.	44	400	792	9,1	18,0	8,5	—	—	—	—	—	—
въ уѣздѣ	**1.548**	**24.765**	**37.790**	**16,0**	**24,4**	**8,2**	**18**	**612**	**380**	**34,0**	**21,1**	**7,0**
6. Меленковскій. кр. над.	4.931	79.882	79.882	16,2	16,2	8,4	6	90	75	15,0	12,3	7,5
влад.	523	8.420	10.931	16,1	20,9	8,1	—	—	—	—	—	—
въ уѣздѣ	**5.454**	**88.302**	**90.813**	**16,2**	**16,7**	**8,4**	**6**	**90**	**75**	**15,0**	**12,5**	**7,5**
7. Муромскій. кр. над.	2.190	55.407	41.172	25,3	18,8	8,9	—	—	—	—	—	—
влад.	211	1.688	2·532	8,0	12,0	9,0	—	—	—	—	—	—
въ уѣздѣ	**2.401**	**57.095**	**43.704**	**23,8**	**18,2**	**8,9**	—	—	—	—	—	—
8. Переяславскій. кр. над.	1.950	65.130	30.420	33·4	15,6	9,3	20	240	160	12,0	8,0	7,0
влад.	71	1.569	1.157	22,1	16,3	9,0	—	—	—	—	—	—
въ уѣздѣ	**2.021**	**66.699**	**31.577**	**33,0**	**15,6**	**9,3**	**20**	**240**	**160**	**12,0**	**8,0**	**7,0**
9. Покровскій. кр. над.	644	21.510	41.924	33,4	65,1	9,4	29	252	493	8,7	17,0	7,0
влад.	2	90	104	45,0	52,0	10,0	1	27	15	27,0	15,0	8,0
въ уѣздѣ	**646**	**21.600**	**42.028**	**33,4**	**65,1**	**9,4**	**30**	**279**	**508**	**9,3**	**16,9**	**7,1**
10. Судогодскій. кр. над.	2.315	53.940	56.255	23,3	24,3	8,9	4	72	72	18,0	18,0	7,0
влад.	148	4.144	3.448	28.0	23,3	10,0	2	44	38	22,0	19,0	7,5
въ уѣздѣ	**2.463**	**58.084**	**59.703**	**23,5**	**24,2**	**9.0**	**6**	**116**	**110**	**19,3**	**18,3**	**7,2**
11. Суздальскій. кр. над.	7.532	82.852	86.618	11,0	11,5	8,2	—	—	—	—	—	—
влад.	601	11 659	10.397	19,4	17,3	8,0	55	2.035	2.200	37,0	40,0	7,4
въ уѣздѣ	**8.133**	**94.511**	**97.015**	**11,6**	**11,9**	**8,2**	**55**	**2 035**	**2.200**	**37,0**	**40,0**	**7,4**
12. Шуйскій. кр. над.	207	3.333	3.064	16,1	14,8	8,3	—	—	—	—	—	—
влад.	3	53	26	17,8	8,7	8,0	—	—	—	—	—	—
въ уѣздѣ	**210**	**3.386**	**3.090**	**16,1**	**14,7**	**8,3**	—	—	—	—	—	—
13. Юрьевскій. кр. над.	3.738	108.028	45.230	28,9	12,1	8,6	19	779	608	41,0	32,0	7,0
влад.	763	12.284	5.265	16,1	6,9	8,4	147	4.263	4.410	29,0	30,0	7,0
въ уѣздѣ	**4.501**	**120.312**	**50.495**	**26,7**	**11,2**	**8,6**	**166**	**5.042**	**5.018**	**30,4**	**30,2**	**7.0**
Въ губерніи.	**38.810**	**763 605**	**737.069**	**19,7**	**19,0**	**8,6**	**433**	**15.638**	**13.554**	**36,1**	**31,3**	**7,0**
кр. над.	35.155	698.714	663.222	19,9	18,9	8,6	227	9.231	6.862	40,7	30,2	7,0
влад.	3.655	64.891	73.847	17,8	20,2	8,6	206	6.407	6.692	31,1	32,5	7,0

УѢЗДЫ. DISTRICTS.	ЛЕНЪ. — LIN.						КОНОПЛЯ. — CHANVRE.					
	Посѣвная площадь въ десятинахъ. Superficie emblavée en déciatines.	Сборъ.—Production. Общій.—Totale. Сѣмени. Graines.	Волокна. Filaments.	На десятину. Par déciatine. Сѣмени. Graines.	Волокна. Filaments.	Вѣсъ четверти. Poids d'une tchetverte.	Посѣвная площадь въ десятинахъ. Superficie emblavée en déciatines.	Сборъ.—Production. Общій.—Totale. Сѣмени. Graines.	Волокна. Filaments.	На десятину. Par déciatine. Сѣмени. Graines.	Волокна. Filaments.	Вѣсъ четверти. Poids d'une tchetverte.
		Пуды. — Pouds.						Пуды. — Pouds.				
1	2	3	4	5	6	7	1	2	3	4	5	6
ВОЛОГОДСКАЯ.												
1. Вологодскій. кр. над.	2.940	89.082	68.502	30,3	23,3	9,4	—	—	—	—	—	—
влад.	274	8.905	8.302	32,5	30,3	9,5	—	—	—	—	—	—
въ уѣздѣ	**3.214**	**97.987**	**76.804**	**30,5**	**23,9**	**9,4**	—	—	—	—	—	—
2. Велико-Устюжскій. кр. над.	2.676	42.816	37.196	16,0	13,9	10,0	31	930	620	30,0	20,0	7,0
влад.	168	2.755	2.638	16,4	15,7	9,0	43	1.290	860	30,0	20,0	7,0
въ уѣздѣ	**2.844**	**45.571**	**39.834**	**16,0**	**14.0**	**9,9**	**74**	**2.220**	**1.480**	**30,0**	**20,0**	**7,0**
3. Вельскій. кр. над.	1.589	33.051	31.303	20,8	19,7	9,2	151	3.398	3.669	22,5	24,3	7,0
влад.	5	140	120	28,0	24,0	10,0	—	—	—	—	—	—
въ уѣздѣ	**1.594**	**33.191**	**31.423**	**20,8**	**19,7**	**9,2**	**151**	**3.398**	**3.669**	**22,5**	**24,3**	**7,0**
4. Грязовецкій. кр. над.	4.645	111.480	104.513	24,0	22,5	9,7	—	—	—	—	—	—
влад.	239	5.401	4.039	22,6	16,9	9,7	—	—	—	—	—	—
въ уѣздѣ	**4.884**	**116.881**	**108.552**	**23,9**	**22,2**	**9,7**	—	—	—	—	—	—
5. Кадниковскій. кр. над.	1.772	44.123	46.604	24,9	26,3	9,2	81	3.313	4.722	40,9	58,3	7,0
влад.	69	1.725	1.725	25,0	25,0	9,0	2	80	100	40,0	50,0	7,0
въ уѣздѣ	**1.841**	**45.848**	**48.329**	**24,9**	**26,0**	**9,2**	**83**	**3.393**	**4.822**	**40,9**	**58,1**	**7,0**
6. Никольскій. кр. над.	8.423	196.256	145.718	23,3	17,3	8,9	205	2.563	2.050	12,5	10,0	6,5
влад.	30	579	693	19,3	23,1	8,5	—	—	—	—	—	—
въ уѣздѣ	**8.453**	**196.835**	**146.411**	**23,3**	**17,3**	**8,9**	**205**	**2.563**	**2.050**	**12,5**	**10,0**	**6,5**
7. Сольвычегодскій. кр. над.	399	12.170	9.736	30,5	24,4	8,8	69	1.925	2.312	27,9	33,5	7,0
влад.	976	20.301	14.930	20,8	15,4	8,8	2	41	54	20,3	27,0	7,0
въ уѣздѣ	**1.375**	**32.471**	**24.666**	**23,6**	**18,0**	**8,8**	**71**	**1.966**	**2.366**	**27,7**	**33,3**	**7,0**
8. Тотемскій. кр. над.	3.472	92.702	71.870	26,7	20,7	9,1	10	500	175	50,0	17,5	7,0
влад.	34	700	806	20,6	23,7	10,0	—	—	—	—	—	—
въ уѣздѣ	**3.506**	**93.402**	**72.676**	**26,6**	**20,7**	**9,1**	**10**	**500**	**175**	**50,0**	**17,5**	**7,0**
9. Устьсысольскій. кр. над.	380	6.916	6.422	18,2	16,9	8,7	374	8.153	7.854	21,8	21,0	6,6
влад.	1	45	40	45,0	40,0	9,0	1	20	20	20,0	20.0	7,0
въ уѣздѣ	**381**	**6.961**	**6.462**	**18,2**	**16,9**	**8,7**	**375**	**8.173**	**7.874**	**21,8**	**21,0**	**6,6**
10. Яренскій кр над.	166	3.370	3.868	20,3	23,3	10,0	163	5.738	6.113	35,2	37.5	7,0
влад.	2	32	30	15,8	15,0	10,0	1	20	30	20,0	30,0	7,0
въ уѣздѣ	**168**	**3.402**	**3.898**	**20,3**	**23,3**	**10,0**	**164**	**5.758**	**6.143**	**35,1**	**37,5**	**7,0**
Въ губерніи	**28.260**	**672.549**	**559.055**	**23,8**	**19,8**	**9,2**	**1.133**	**27.971**	**28.579**	**24,7**	**25,2**	**6,8**
кр. над.	26.462	631.966	525.732	23,9	19,9	9,2	1.084	26.520	27.515	24,5	25.4	6,8
влад.	1.798	40.583	33.323	22,6	18,5	9,1	49	1.451	1.064	29,6	21,7	7,0

УѢЗДЫ. DISTRICTS.	ЛЕНЪ. — LIN.						КОНОПЛЯ. — CHANVRE.					
	Посѣвная площадь въ десятинахъ. Superficie emblavée en déciatines.	Сборъ.—Production. Общій.—Totale. Сѣмени. Graines.	Волокна. Filaments.	На десятину. Par déciatine. Сѣмени. Graines.	Волокна. Filaments.	Вѣсъ четверти. Poids d'une tchetverte.	Посѣвная площадь въ десятинахъ. Superficie emblavée en déciatines.	Сборъ.—Production. Общій.—Totale. Сѣмени. Graines.	Волокна. Filaments.	На десятину. Par déciatine. Сѣмени. Graines.	Волокна. Filaments.	Вѣсъ четверти. Poids d'une tchetverte.
		Пуды. — Pouds.						Пуды. — Pouds.				
1	2	3	4	5	6	7	1	2	3	4	5	6
ВОЛЫНСКАЯ.												
1. Житомірскій. кр. над.	1.015	70.035	29.537	69,0	29,1	10,0	847	59.036	48.957	69,7	57,8	7,6
влад.	421	12.167	7.325	28,9	17,4	9,0	367	17.763	18.937	48,4	51,6	7,0
въ уѣздѣ	**1.436**	**82.202**	**36.862**	**57,2**	**25,7**	**9,8**	**1.214**	**76.799**	**67.894**	**63,3**	**55,9**	**7,5**
2. Влад.-Волынскій. кр. над.	971	26.800	25.829	27,6	26,6	11,0	740	27.972	21.386	37,8	28,9	7,2
влад.	152	6.703	5.138	44,1	33,8	10,0	43	688	1.316	16,0	30,6	6,0
въ уѣздѣ	**1.123**	**33.503**	**30.967**	**29,8**	**27,6**	**10,8**	**783**	**28.660**	**22.702**	**36,6**	**29,0**	**7,2**
3. Лубенскій. кр. над.	211	4.959	8.124	23,5	38,5	10,2	451	13.891	15.560	30,8	34,5	6,8
влад.	37	981	777	26,5	21,0	11,0	149	5.275	5.468	35,4	36,7	7,1
въ уѣздѣ	**248**	**5.940**	**8.901**	**24,0**	**35,9**	**10,5**	**600**	**19.166**	**21.028**	**31,9**	**35,0**	**6,9**
4. Заславскій. кр. над.	24	864	720	36,0	30,0	10,0	178	7.458	7.031	41,9	39,5	7,0
влад.	125	2.450	4.375	19,6	35,0	10,0	3	173	136	57,6	45,3	7,0
въ уѣздѣ	**149**	**3.314**	**5.095**	**22,2**	**34,2**	**10,0**	**181**	**7.631**	**7.167**	**42,2**	**39,6**	**7,0**
5. Ковельскій. кр. над.	812	30.125	26.309	37,1	32,4	10,5	1.130	42.714	32.657	37,8	28,9	8,1
влад.	83	2.764	2.714	33,3	32,7	10,0	45	2.579	3.240	57,3	72,0	8,0
въ уѣздѣ	**895**	**32.889**	**29.023**	**36,7**	**32,4**	**10,5**	**1.175**	**45.293**	**35.897**	**38,5**	**30,6**	**8,1**
6. Кременецкій. кр. над.	18	1.152	576	64,0	32,0	10,8	445	13.617	15.086	30,6	33,9	7,1
влад.	53	689	1.140	13,0	21,5	10,5	52	2.080	1.201	40,0	23,1	7,0
въ уѣздѣ	**71**	**1.841**	**1.716**	**25,9**	**24,2**	**10,6**	**497**	**15.697**	**16.287**	**31,6**	**32,8**	**7,1**
7. Луцкій. кр. над.	1.021	55.951	35.939	54,8	35,2	10,8	1.033	56.608	50.927	54,8	49,3	7,8
влад.	135	4.887	4.266	36,2	31,6	10,3	48	1.800	1.618	37,5	33,7	6,6
въ уѣздѣ	**1.156**	**60.838**	**40.205**	**52,6**	**34,8**	**10,8**	**1.081**	**58.408**	**52.545**	**54,0**	**48,6**	**7,8**
8. Новогр.-Волынскій. кр. над.	502	18.022	16.566	35,9	33,0	9,6	663	24.266	48.532	36,6	73,2	7,5
влад.	724	22.444	7.240	31,0	10,0	10,0	127	3.810	3.493	30,0	27,5	7,2
въ уѣздѣ	**1.226**	**40.466**	**23.806**	**33,0**	**19,4**	**9,8**	**790**	**28.076**	**52.025**	**35,5**	**65,9**	**7,5**
9. Овручскій. кр. над.	795	24.248	15.900	30,5	20,0	10,0	618	17.613	18.046	28,5	29,2	7,7
влад.	509	7.991	11.198	15,7	22,0	9,0	225	9.630	7.358	42,8	32,7	6,8
въ уѣздѣ	**1.304**	**32.239**	**27.098**	**24,7**	**20,8**	**9,7**	**843**	**27.243**	**25.404**	**32,3**	**30,1**	**7,4**
10 Острожскій. кр. над.	74	3.138	1.731	42,4	23,4	10,0	89	2.741	4.468	30,8	50,2	7,2
влад.	163	6.520	5.216	40,0	32,0	10,0	5	175	128	35,0	25,5	6,9
въ уѣздѣ	**237**	**9.658**	**6.947**	**40,8**	**29,3**	**10,0**	**94**	**2.916**	**4.596**	**31,0**	**48,9**	**7,2**
11. Ровенскій. кр. над.	1.040	59.592	43.784	57,3	42,1	10,5	780	30.186	37.986	38,7	48,7	6,8
влад.	46	2.088	957	45,4	20,8	10,2	24	823	734	34,3	30,6	6,9
въ уѣздѣ	**1.086**	**61.680**	**44.741**	**56,8**	**41,2**	**10,5**	**804**	**31.009**	**38.720**	**38,6**	**48,2**	**6,8**
12. Старо-константин. кр. над.	116	5.800	3.596	50,0	31,0	10,0	902	33.374	39.327	37,0	43,6	7,0
влад.	392	18.110	23.206	46,2	59,2	9,3	95	6.337	7.600	66,7	80,0	7,0
въ уѣздѣ	**508**	**23.910**	**26.802**	**47,1**	**52,8**	**9,5**	**997**	**39.711**	**46.927**	**39,8**	**47,1**	**7,0**
Въ губерніи.	**9.439**	**388.480**	**282.163**	**41,2**	**29,9**	**10,2**	**9.059**	**380.609**	**391.192**	**42,0**	**43,2**	**7,4**
кр. над.	6.599	300.686	208.611	45,6	31,6	10,4	7.876	329.476	339.963	41,8	43,2	7,4
влад.	2.840	87.794	73.552	30,9	25,9	9,6	1.183	51.133	51.229	43,2	43,3	7,0

УѢЗДЫ. DISTRICTS.	ЛЕНЪ. — LIN.						КОНОПЛЯ. — CHANVRE.					
	Посѣвная площадь въ десятинахъ. Superficie emblavée en déciatines.	Сборъ.—Production. Общій.—Totale. Сѣмени. Graines.	Волокна. Filaments.	На десятину. Par déciatine. Сѣмени. Graines.	Волокна. Filaments.	Вѣсъ четверти. Poids d'une tchetverte.	Посѣвная площадь въ десятинахъ. Superficie emblavée en déciatines.	Сборъ.—Production. Общій.—Totale. Сѣмени. Graines.	Волокна. Filaments.	На десятину. Par déciatine. Сѣмени. Graines.	Волокна. Filaments.	Вѣсъ четверти. Poids d'une tchetverte.
		Пуды. — Poud s.						Пуды. — Poud s.				
1	2	3	4	5	6	7	1	2	3	4	5	6
ВОРОНЕЖСКАЯ.												
1. Воронежскій. кр. над.	2	100	24	50,0	12,0	10,0	2.151	89.267	61.088	41,5	28,4	6,9
влад.	574	35.818	8.323	62,4	14,5	9,5	609	27.649	9.622	45,4	15,8	6,6
въ уѣздѣ	**576**	**35.918**	**5.347**	**62,4**	**14,5**	**9,5**	**2.760**	**116.916**	**70.710**	**42,4**	**25,6**	**6,8**
2. Бирюченскій. кр. над.	—	—	—	—	—	—	1.976	86.944	40.508	44,0	20,5	7,4
влад.	188	8.347	6.016	44,4	32,0	9,0	607	29.136	9.105	48,0	15,0	7,0
въ уѣздѣ	**188**	**8.347**	**6.016**	**44,4**	**32,0**	**9,0**	**2.583**	**116.080**	**49.613**	**44,9**	**19,2**	**7,3**
3. Бобровскій. кр. над.	153	6.885	4.835	45,0	31,6	10,0	938	42.210	29.078	45,0	31,0	7,1
влад.	2.188	110.056	59.076	50,3	27,0	9,5	184	8.317	6.256	45,2	34,0	7,1
въ уѣздѣ	**2.341**	**116.941**	**63.911**	**50,0**	**27,3**	**9,5**	**1.122**	**50.527**	**35.334**	**45,0**	**31,5**	**7,1**
4. Богучарскій. кр. над.	289	9.537	4.826	33,0	16,7	10,0	4.226	241.305	174.534	57,1	41,3	7,3
влад.	393	18.078	7.860	46,0	20,0	11,0	146	9.052	4.322	62,0	29,6	7,7
въ уѣздѣ	**682**	**27.615**	**12.686**	**40,5**	**18,6**	**10,6**	**4.372**	**250.357**	**178.856**	**57,3**	**40,9**	**7,3**
5. Валуйскій. кр. над.	490	17.640	11.760	36,0	24,0	9,5	2.323	104.070	57.610	44,8	24,8	6,4
влад.	103	4.120	5.026	40,0	48,8	9,5	616	26.919	12.505	43,7	20,3	6,6
въ уѣздѣ	**593**	**21.760**	**16.786**	**36,7**	**28,3**	**9,5**	**2.939**	**130.989**	**70.115**	**44,6**	**23,9**	**6,4**
6. Задонскій. кр. над.	—	—	—	—	—	—	990	38.214	19.602	38,6	19,8	7,1
влад.	26	858	442	33,0	17,0	10,0	19	1.172	380	61,7	20,0	8,0
въ уѣздѣ	**26**	**858**	**442**	**33,0**	**17,0**	**10,0**	**1.009**	**39.386**	**19.982**	**39,0**	**19,8**	**7,1**
7. Землянскій. кр. над.	—	—	—	—	—	—	2.039	103.173	66.268	50,6	32,5	7,2
влад.	61	3.111	1.952	51,0	32,0	9,5	214	9.780	4.922	45,7	23,0	7,3
въ уѣздѣ	**61**	**3.111**	**1.952**	**51,0**	**32,0**	**9,5**	**2.253**	**112 953**	**71.190**	**50,1**	**31,6**	**7,2**
8. Коротоякскій. кр. над.	—	—	—	—	—	—	1.930	99.202	37.249	51,4	19,3	7,6
влад.	29	1.450	725	50,0	25,0	9,0	63	2.822	630	44,8	10,0	7,7
въ уѣздѣ	**29**	**1.450**	**725**	**50,0**	**25,0**	**9,0**	**1.993**	**102.024**	**37.879**	**51,2**	**19,0**	**7,6**
9. Нижнедѣвицкій. кр. над.	8	400	144	50,0	18,0	10,0	1.846	98.392	71.256	53,3	38,6	7,1
влад.	13	663	273	51,0	21,0	10,0	110	5.060	3.300	46,0	30,0	7,6
въ уѣздѣ	**21**	**1.063**	**417**	**50,6**	**19,9**	**10,0**	**1.956**	**103.452**	**74 556**	**52,9**	**38,1**	**7,1**
10. Новохоперскій. кр. над.	76	2.964	1.824	39,0	24,0	10,0	168	7.594	6.434	45,2	38,3	7,8
влад.	515	30.282	13.905	58,8	27,0	11,0	22	1.179	352	53,6	16,0	7,8
въ уѣздѣ	**591**	**33.246**	**15.729**	**56,3**	**26,6**	**10,9**	**190**	**8.773**	**6.786**	**46,2**	**35,7**	**7,8**
11. Острогожскій. кр. над.	102	4.080	4.417	40,0	43,3	10,0	2.307	92.049	73.132	39,9	31,7	6,3
влад.	161	6.440	6.971	40,0	43,3	10,0	250	8.475	8.425	33,9	33,7	6,5
въ уѣздѣ	**263**	**10.520**	**11.388**	**40,0**	**43,3**	**10,0**	**2.557**	**100.524**	**81.557**	**39,3**	**31,9**	**6,3**
12. Павловскій. кр. над.	—	—	—	—	—	—	1.369	60.236	54.623	44,0	39.9	7,1
влад.	—	—	—	—	—	—	48	1.901	1.152	39,6	24,0	7,1
въ уѣздѣ	**—**	**—**	**—**	**—**	**—**	**—**	**1.417**	**62.137**	**55.775**	**43,9**	**39,4**	**7,1**
Въ губерніи.	**5.371**	**260.829**	**138.399**	**48,6**	**25.8**	**9,8**	**25.151**	**1.194.118**	**752.353**	**47,5**	**29,9**	**7,0**
кр. над.	1.120	41.606	27.830	37,1	24,8	9,8	22.263	1.062.656	691.382	47,7	31,1	7,1
влад.	4.251	219.223	110.569	51,6	26,0	9,8	2.888	131.462	60.971	45,5	21,1	6,9

УѢЗДЫ. DISTRICTS.	ЛЕНЪ. — LIN.						КОНОПЛЯ. — CHANVRE.					
	Посѣвная площадь въ десятинахъ. Superficie emblavée en déciatines.	Сборъ.—Production. Общій.—Totale. Сѣмени. Graines.	Волокна. Filaments.	На десятину. Par déciatine. Сѣмени. Graines.	Волокна. Filaments.	Вѣсъ четверти. Poids d'une tchetverte.	Посѣвная площадь въ десятинахъ. Superficie emblavée en déciatines.	Сборъ.—Production. Общій.—Totale. Сѣмени. Graines.	Волокна. Filaments.	На десятину. Par déciatine. Сѣмени. Graines.	Волокна. Filaments.	Вѣсъ четверти. Poids d'une tchetverte.
		Пуды. — Pouds.						Пуды. — Pouds.				
1	2	3	4	5	6	7	1	2	3	4	5	6
ВЯТСКАЯ.												
1. Вятскій. кр. над.	3.788	45.456	36.744	12,0	9,7	7,9	9	236	176	26,2	19,5	7,3
влад.	12	241	116	20,1	9,7	7,9	—	—	—	—	—	—
въ уѣздѣ	**3.800**	**45.697**	**36.860**	**12,0**	**9,7**	**7,9**	**9**	**236**	**176**	**26,2**	**19,5**	**7,3**
2. Глазовскій. кр. над.	24.653	246.530	167.640	10,0	6,8	8,8	525	13.808	11.865	26,3	22,6	6,4
влад.	95	1.435	941	15,1	9,9	8,1	—	—	—	—	—	—
въ уѣздѣ	**24.748**	**247.965**	**168.581**	**10,0**	**6,8**	**8,8**	**525**	**13.808**	**11.865**	**26,3**	**22,6**	**6,4**
3. Елабужскій. кр. над.	4.671	99.959	72.868	21,4	15,6	8,8	2.467	74.010	39.472	30,0	16,0	7,5
влад.	116	2.865	2.598	24,7	22,4	9,0	26	658	369	25,3	14,2	7,5
въ уѣздѣ	**4.787**	**102.824**	**75.466**	**21,5**	**15,8**	**8,8**	**2.493**	**74.668**	**39.841**	**26,0**	**16,0**	**7,5**
4. Котельничскій. кр. над.	18.703	241.269	119.699	12,9	6,4	8,7	8	163	156	20,4	19,5	7,0
влад.	35	494	235	14,1	6,7	10,0	—	—	—	—	—	—
въ уѣздѣ	**18.738**	**241.763**	**119.934**	**12,9**	**6,4**	**8,7**	**8**	**163**	**156**	**20,4**	**19,5**	**7,0**
5. Малмыжскій. кр. над.	5.428	121 044	80.877	22,3	14,9	8,9	3.601	110.191	67.339	30,6	18,7	6,3
влад.	15	290	150	19,3	10,0	8,9	9	134	86	14,9	9,5	6,3
въ уѣздѣ	**5.443**	**121.334**	**81.027**	**22,3**	**14,9**	**8,9**	**3.610**	**110.325**	**67.425**	**30,4**	**18,8**	**6,3**
6. Нолинскій. кр. над.	5.266	42.128	15.271	8,0	2,9	8,3	18	371	351	20,6	19,5	7,6
влад.	17	342	165	20,1	9,7	7,9	—	—	—	—	—	—
въ уѣздѣ	**5.283**	**42.470**	**15.436**	**8,0**	**2,9**	**8,3**	**18**	**371**	**351**	**20,6**	**19,5**	**7,6**
7. Орловскій. кр. над.	4.457	64.181	43.233	14,4	9,7	9,7	2	41	39	20,4	19,5	7,0
влад.	18	347	175	19,3	9,7	9,5	—	—	—	—	—	—
въ уѣздѣ	**4.475**	**64.528**	**43.408**	**14,4**	**9,7**	**9,7**	**2**	**41**	**39**	**20,4**	**19,5**	**7,0**
8. Сарапульскій. кр. над.	8.004	149.675	116.858	18,7	14,6	8,8	2.103	64.142	53.416	30,5	25,4	6,9
влад.	364	5.569	4.368	15,3	12,0	8,8	23	518	584	22,5	25,4	6,9
въ уѣздѣ	**8.368**	**155.244**	**121.226**	**18,6**	**14,5**	**8,8**	**2.126**	**64.660**	**54.000**	**30,4**	**25,4**	**6,9**
9. Слободскій. кр. над.	5.838	83.483	51.374	14,3	8,8	9,6	81	2.122	2.163	26,2	26,7	7,3
влад.	—	—	—	—	—	—	—	—	—	—	—	—
въ уѣздѣ	**5.838**	**83.483**	**51.374**	**14,3**	**8,8**	**9,6**	**81**	**2.122**	**2.163**	**26,2**	**26,7**	**7,3**
10. Уржумскій. кр. над.	6.508	73.540	42.953	11,3	6,6	8,2	1.706	35.144	33.267	20,6	19,5	7,6
влад.	29	377	476	13,0	16,4	6,7	—	—	—	—	—	—
въ уѣздѣ	**6.537**	**73.917**	**43.429**	**11,3**	**6,6**	**8,2**	**1.706**	**35.144**	**33.267**	**20,6**	**19,5**	**7,6**
11. Яранскій. кр. над.	27.795	503.090	600.372	18,1	21,6	8,0	376	4.249	9.776	11,3	26,0	7,3
влад.	320	4.736	7.616	14,8	23,8	10,0	1	22	26	22,1	26,0	7,3
въ уѣздѣ	**28.115**	**507.826**	**607.988**	**18,1**	**21,6**	**8,0**	**377**	**4.271**	**9.802**	**11,3**	**26,0**	**7,3**
Въ губерніи.	**116.132**	**1.687.051**	**1.364.729**	**14,6**	**11,8**	**8,5**	**10.955**	**305.809**	**219.085**	**27,9**	**20,0**	**6,5**
кр. над.	115.111	1.670.355	1.347.889	14,6	11,8	8,5	10.896	304.477	218.020	27,9	20,0	6,5
влад.	1.021	16.696	16.840	16,3	16,5	9,0	59	1.332	1.065	22,6	18,0	6,6

УѢЗДЫ. DISTRICTS.	ЛЕНЪ. — LIN.						КОНОПЛЯ. — CHANVRE.					
	Посѣвная площадь въ десятинахъ. Superficie emblavée en déciatines.	Сборъ.—Production. Общій.—Totale. Сѣмени. Graines.	Волокна. Filaments.	На десятину. Par déciatine. Сѣмени. Graines.	Волокна. Filaments.	Вѣсъ четверти. Poids d'une tchetverte.	Посѣвная площадь въ десятинахъ. Superficie emblavée en déciatines.	Сборъ.—Production. Общій.—Totale. Сѣмени. Graines.	Волокна. Filaments.	На десятину. Par déciatine. Сѣмени. Graines.	Волокна. Filaments.	Вѣсъ четверти. Poids d'une tchetverte.
		Пуды. — Pouds.						Пуды. — Pouds.				
1	2	3	4	5	6	7	1	2	3	4	5	6
ГРОДНЕНСКАЯ.												
1. Гродненскій. кр. над.	693	31.532	17.186	45,5	24,8	9,3	87	2.610	1.114	30,0	12,8	7,0
влад.	44	1.320	1.100	30,0	25,0	10,0	1	25	10	25,0	10,0	7,0
въ уѣздѣ	**737**	**32.852**	**18.286**	**44,6**	**24,8**	**9,3**	**88**	**2.635**	**1.124**	**29,9**	**12,8**	**7,0**
2. Брестскій. кр. над.	1.069	30.253	28.756	28,3	26,9	9,4	223	8.318	7.025	37,3	31,5	6,5
влад.	311	8.584	12.285	27,6	39,5	9,3	58	2.320	2.030	40,0	35,0	7,0
въ уѣздѣ	**1.380**	**38.837**	**41.041**	**28,1**	**29,7**	**9,4**	**281**	**10.638**	**9.055**	**37,9**	**32,2**	**6,6**
3. Бѣлостокскій. кр. над.	590	14.868	6.903	25,2	11,7	9,3	131	2.777	2.594	21,2	19,8	6,0
влад.	85	1.768	1.513	20,8	17,8	10,0	6	360	240	60,0	40,0	7,0
въ уѣздѣ	**675**	**16.636**	**8.416**	**24,7**	**12,5**	**9,4**	**137**	**3.137**	**2.834**	**22,9**	**20,7**	**6,1**
4. Бѣльскій. кр. над.	786	27.589	14.620	35,1	18,6	9,6	75	2.888	1.193	38,5	15,9	8,0
влад.	318	5.183	14.596	16,3	45,9	10,0	17	340	255	20,0	15,0	7,0
въ уѣздѣ	**1.104**	**32.772**	**29.216**	**29,7**	**26,5**	**9,7**	**92**	**3.228**	**1.448**	**35,1**	**15,7**	**7,9**
5. Волковыскій. кр. над.	611	12.403	18.330	20,3	30,0	9,7	150	3.045	2.700	20,3	18,0	7,0
влад.	131	1.048	1.376	8,0	10,5	10,0	22	440	396	20,0	18,0	7,0
въ уѣздѣ	**742**	**13.451**	**19.706**	**18,1**	**26,6**	**9,7**	**172**	**3.485**	**3.096**	**20,3**	**18,0**	**7,0**
6. Кобринскій. кр. над.	1.375	60.225	50.463	43,8	36,7	10,0	9	180	162	20,0	18,0	7,0
влад.	246	13.530	5.535	55,0	22,5	10,0	1	20	18	20,0	18,0	7,0
въ уѣздѣ	**1.621**	**73.755**	**55.998**	**45,5**	**34,5**	**10,0**	**10**	**200**	**180**	**20,0**	**18,0**	**7,0**
7. Пружанскій. кр. над.	826	33.536	16.933	40,6	20,5	10,4	7	187	140	26,7	20,0	7,3
влад.	74	2.220	1.110	30,0	15,0	10,0	—	—	—	—	—	—
въ уѣздѣ	**900**	**35.756**	**18.043**	**39,7**	**20,0**	**10,4**	**7**	**187**	**140**	**26,7**	**20,0**	**7,3**
8. Слонимскій. кр. над.	1.313	44.642	52.782	34,0	40,2	9,6	126	3.052	2.684	24,7	21,3	7,0
влад.	98	2.940	1.960	30,0	20,0	10,0	—	—	—	—	—	—
въ уѣздѣ	**1.411**	**47.582**	**54.742**	**34,0**	**39,1**	**9,6**	**126**	**3.052**	**2.684**	**24,7**	**21,3**	**7,0**
9. Соколкскій. кр. над.	786	30.340	33.326	38,6	42,4	10,0	148	2.472	5.136	16,7	34,7	7,0
влад.	106	2.968	3.180	28,0	30,0	10,0	5	100	150	20,0	30,0	7,0
въ уѣздѣ	**892**	**33.308**	**36.506**	**37,3**	**40,9**	**10,0**	**153**	**2.572**	**5.286**	**16,9**	**34,6**	**7,0**
Въ губерніи	**9.462**	**324.949**	**281.954**	**34,3**	**29,8**	**9,8**	**1.066**	**29.134**	**25.847**	**27,3**	**24,2**	**6,8**
кр. над.	8.049	285.388	239.299	35,5	29,7	9,7	956	25.529	22.748	26,7	23,8	6,8
влад.	1.413	39.561	42.655	28,0	30,2	9,8	110	3.605	3.099	32,8	28,2	7,0

УѢЗДЫ. DISTRICTS.	ЛЕНЪ. — LIN.						КОНОПЛЯ. — CHANVRE.					
	Посѣвная площадь въ десятинахъ. Superficie emblavée en déciatines.	Сборъ.—Production. Общій.—Totale. Сѣмени. Graines.	Волокна. Filaments.	На десятину. Par déciatine. Сѣмени. Graines.	Волокна. Filaments.	Вѣсъ четверти. Poids d'une tchetverte.	Посѣвная площадь въ десятинахъ. Superficie emblavée en déciatines.	Сборъ.—Production. Общій.—Totale. Сѣмени. Graines.	Волокна. Filaments.	На десятину. Par déciatine. Сѣмени. Graines.	Волокна. Filaments.	Вѣсъ четверти. Poids d'une tchetverte.
		Пуды. — Pouds.						Пуды. — Pouds.				
1	2	3	4	5	6	7	1	2	3	4	5	6
ДАГЕСТАНСКАЯ.												
1. Темиръ-Ханъ-Шур. кр. над.	11	271	198	24,6	18,0	9,6	390	9.009	10.140	23,1	26,0	7,0
влад.	—	—	—	—	—	—	—	—	—	—	—	—
въ округѣ	**11**	**271**	**198**	**24,6**	**18,0**	**9,6**	**390**	**9.009**	**10.140**	**23,1**	**26,0**	**7,0**
2. Аварскій. кр. над.	10	183	151	18,3	15,1	10,0	4	68	85	17,0	21,2	7,0
влад.	—	—	—	—	—	—	—	—	—	—	—	—
въ округѣ	**10**	**183**	**151**	**18.3**	**15,1**	**10,0**	**4**	**68**	**85**	**17,0**	**21.2**	**7,0**
3. Андійскій. кр. над.	20	440	380	22,0	19,0	10,0	—	—	—	—	—	—
влад.	481	9.861	12.698	20,5	26,4	10,0	—	—	—	—	—	—
въ округѣ	**501**	**10.301**	**13.078**	**20,6**	**26,1**	**10,0**	—	—	—	—	—	—
4. Гунибскій. кр. над.	7	179	142	25,5	20,3	10,0	1	27	25	26,5	24,8	7,1
влад.	—	—	—	—	—	—	—	—	—	—	—	—
въ округѣ	**7**	**179**	**142**	**25,5**	**20,3**	**10,0**	**1**	**27**	**25**	**26,5**	**24,8**	**7,1**
5. Даргинскій. кр. над.	21	552	447	26,3	21,3	9,8	—	—	—	—	—	—
влад.	1	28	28	28,4	27,8	9,9	8	217	184	27,1	23,0	7,2
въ округѣ	**22**	**580**	**475**	**26,4**	**21,6**	**9,8**	**8**	**217**	**184**	**27,1**	**23,0**	**7,2**
6. Казикумухскій. кр. над.	6	120	102	20,0	17,0	10,0	—	—	—	—	—	—
влад	—	—	—	—	—	—	—	—	—	—	—	—
въ округѣ	**6**	**120**	**102**	**20,0**	**17,0**	**10,0**	—	—	—	—	—	—
7. Кайтаго-Табасаранск. кр. над.	10	244	213	24,4	21,3	9,8	5	120	103	24,0	20,6	6,9
влад.	—	—	—	—	—	—	5	101	126	20,2	25,1	7,3
въ округѣ	**10**	**244**	**213**	**24,4**	**21,3**	**9,8**	**10**	**221**	**229**	**22,1**	**22,9**	**6,9**
8. Кюринскій. кр. над.	5	103	117	20,6	23,3	10,0	95	4.902	3.791	51,6	39,9	7,9
влад.	—	—	—	—	—	—	2	100	60	50,0	30,0	8,0
въ округѣ	**5**	**103**	**117**	**20,6**	**23,3**	**10,0**	**97**	**5.002**	**3.851**	**51,6**	**39,7**	**7,9**
9. Самурскій. кр. над.	5	116	141	23,1	28,1	10,0	—	—	—	—	—	—
влад.	—	—	—	—	—	—	—	—	—	—	—	—
въ округѣ	**5**	**116**	**141**	**23,1**	**28,1**	**10,0**	—	—	—	—	—	—
Въ области	**577**	**12.097**	**14.617**	**21,0**	**25,3**	**9,9**	**510**	**14.544**	**14.514**	**28,5**	**28,5**	**7,3**
кр. над.	95	2.208	1.891	23,2	19,9	9,3	495	14.126	14.144	28,5	28,6	7,3
влад.	482	9.889	12.726	20,5	26,4	10,0	15	418	370	27,9	24,7	7,2

УѢЗДЫ. DISTRICTS.	ЛЕНЪ. — LIN.						КОНОПЛЯ. — CHANVRE.					
	Посѣвная площадь въ десятинахъ. Superficie emblavée en déciatines.	Сборъ.—Production. Общій.—Totale. Сѣмени. Graines.	Волокна. Filaments.	На десятину. Par déciatine. Сѣмени. Graines.	Волокна. Filaments.	Вѣсъ четверти. Poids d'une tchetverte.	Посѣвная площадь въ десятинахъ. Superficie emblavée en déciatines.	Сборъ.—Production. Общій.—Totale. Сѣмени. Graines.	Волокна. Filaments.	На десятину. Par déciatine. Сѣмени. Graines.	Волокна. Filaments.	Вѣсъ четверти. Poids d'une tchetverte.
		Пуды. — Pouds.						Пуды. — Pouds.				
1	2	3	4	5	6	7	1	2	3	4	5	6
ДОНСК. ВОЙСКА ОБЛ.												
1. Черкасскій. кр. над.	918	26.163	27.907	28,5	30,4	9,6	24	883	737	36,8	30,7	7,0
влад.	802	27.348	22.135	34,1	27,6	9,7	125	4.713	3.800	37,7	30,4	7,0
въ уѣздѣ	**1.720**	**53.511**	**50.042**	**31,1**	**29,1**	**9,7**	**149**	**5.596**	**4.537**	**37,6**	**30,4**	**7,0**
2. Донецкій. кр. над.	430	19.350	17.200	45,0	40,0	10,0	2.599	120.594	103.960	46,4	40,0	8,2
влад.	916	45.800	41.220	50,0	45,0	11,0	942	52.093	43.144	55,3	45,8	8,0
въ уѣздѣ	**1.346**	**65.150**	**58.420**	**48,4**	**43,4**	**10,7**	**3.541**	**172.687**	**147.104**	**48,8**	**41,5**	**8,1**
3. 1-й Донской. кр. над.	23	559	483	24,3	21,0	10,0	23	626	495	27,2	21,5	7,0
влад.	1	31	31	31,3	31,1	10,0	—	—	—	—	—	—
въ уѣздѣ	**24**	**590**	**514**	**24,6**	**21,4**	**10,0**	**23**	**626**	**495**	**27,2**	**21,5**	**7,0**
4. 2-й Донской. кр. над.	292	3.971	2.044	13,6	7,0	8,7	82	2.263	2.870	27,6	35,0	6,7
влад.	745	9.313	7.450	12,5	10,0	10,0	32	640	480	20,0	15,0	7,0
въ уѣздѣ	**1.037**	**13.284**	**9.494**	**12,8**	**9,2**	**9,6**	**114**	**2.903**	**3.350**	**25,5**	**29,4**	**6,8**
5. Ростовскій. кр. над.	—	—	—	—	—	—	—	—	—	—	—	—
влад.	106	5.056	2.120	47,7	20,0	10,0	—	—	—	—	—	—
въ уѣздѣ	**106**	**5.056**	**2.120**	**47,7**	**20,0**	**10,0**	—	—	—	—	—	—
6. Сальскій. кр. над.	505	1.869	1.010	3,7	2,0	9,0	148	3.522	3.700	23,8	25,0	7,0
влад.	1.574	19.990	27.230	12,7	17,3	10,0	—	—	—	—	—	—
въ уѣздѣ	**2.079**	**21.859**	**28.240**	**10,5**	**13,6**	**9,9**	**148**	**3.522**	**3.700**	**23,8**	**25,0**	**7,0**
7. Таганрогскій. кр. над.	46	1.279	1.610	27,8	35,0	10,0	431	14.826	17.499	34,4	40,6	6,9
влад.	355	13.064	30.779	36,8	86,7	10,0	547	24.342	36.758	44,4	67,1	6,5
въ уѣздѣ	**401**	**14.343**	**32.389**	**35,8**	**80,8**	**10,0**	**978**	**39.168**	**54.257**	**40,0**	**55,8**	**6,6**
8. Усть-Медвѣдицкій. кр. над.	417	11.885	4.587	28,5	11,0	9,0	250	8.625	6.000	34,5	24,0	7,8
влад.	62	1.128	570	18,2	9,2	10,0	6	62	150	10,3	25,0	6,0
въ уѣздѣ	**479**	**13.013**	**5.157**	**27,2**	**10,8**	**9,1**	**256**	**6.687**	**6.150**	**33,9**	**24,0**	**7,8**
9. Хоперскій. кр. над.	377	19.416	22.620	51,5	60,0	10,0	1.309	54.062	38.616	41,3	29,5	8,0
влад.	100	4.320	3.200	43,2	32,0	10,0	120	3.840	2.400	32,0	20,0	7,0
въ уѣздѣ	**477**	**23.736**	**25.820**	**49,8**	**54,1**	**10,0**	**1.429**	**57.902**	**41.016**	**40,5**	**28,7**	**7,9**
Въ губерніи.	**7.669**	**210.542**	**212.196**	**27,5**	**27,7**	**10,0**	**6.638**	**291.091**	**260.609**	**43,9**	**39,3**	**7,8**
кр. над.	3.008	84.492	77.461	28,1	25,8	9,6	4.866	205.401	173.877	42,2	35,7	8,0
влад.	4.661	126.050	134.735	27,0	28,9	10,3	1.772	85.690	86.732	48,4	48,9	7,4

УѢЗДЫ. DISTRICTS.	ЛЕНЪ. — LIN.						КОНОПЛЯ. — CHANVRE.					
	Посѣвная площадь въ десятинахъ. Superficie emblavée en déciatines.	Сборъ.—Production. Общій.—Totale. Сѣмени. Graines.	Волокна. Filaments.	На десятину. Par déciatine. Сѣмени. Graines.	Волокна. Filaments.	Вѣсъ четверти. Poids d'une tchetverte.	Посѣвная площадь въ десятинахъ. Superficie emblavée en déciatines.	Сборъ.—Production. Общій.—Totale. Сѣмени. Graines.	Волокна. Filaments.	На десятину. Par déciatine. Сѣмени. Graines.	Волокна. Filaments.	Вѣсъ четверти. Poids d'une tchetverte.
		Пуды. — Pouds.						Пуды. — Pouds.				
1	2	3	4	5	6	7	1	2	3	4	5	6
ЕКАТЕРИНОСЛАВСКАЯ.												
1. Екатеринославскій. кр. над.	370	14.652	15.429	39,6	41,7	8,9	311	8.957	8.459	28,8	27,2	6,0
влад.	523	31.642	45.292	60,5	86,6	9,3	16	600	880	37,5	55,0	8,5
въ уѣздѣ	**893**	**46.294**	**60.721**	**51,8**	**68,0**	**9,2**	**327**	**9.557**	**9.339**	**29,2**	**28,6**	**6,1**
2. Александрвскій. кр. над.	320	12.320	11.232	38,5	35,1	9,9	489	18.386	14.034	37,6	28,7	6,5
влад.	685	30.277	31.168	44,2	45,5	9,9	105	3.584	4.285	34,8	41,6	7,8
въ уѣздѣ	**1.005**	**42 597**	**42.400**	**42,4**	**42.2**	**9,9**	**592**	**21.970**	**18.319**	**37,1**	**30,9**	**6,7**
3. Бахмутскій. кр. над.	585	35.919	21.528	61,4	36,8	10,2	866	55.597	26.933	64,2	31,1	6,0
влад.	697	29.623	16.728	42,5	24,0	9,8	310	12.617	8.308	40,7	26,8	7,5
въ уѣздѣ	**1.282**	**65.542**	**38 256**	**51,1**	**29,8**	**10,0**	**1.176**	**68.214**	**35.241**	**58,0**	**30.0**	**6.2**
4. Верхнеднѣпровскій. кр. над.	240	10.968	8.160	45,7	34,0	9,8	1.021	46.966	38.798	46,0	38,0	7,0
влад.	1.123	61.428	67.380	54,7	60,0	8,7	624	19.968	17.597	32,0	28.2	7,0
въ уѣздѣ	**1.363**	**72.396**	**75.540**	**53,1**	**55,4**	**8,9**	**1.645**	**66.934**	**56.395**	**40,7**	**34,3**	**7,0**
5. Маріупольскій. кр. над.	354	17.700	12.709	50,0	35,9	10,0	103	2 472	4.223	24,0	41,0	9,0
влад.	125	4.588	6.500	36.7	52,0	10,0	39	1.213	1.151	31,1	29,5	7,8
въ уѣздѣ	**479**	**22.288**	**19.209**	**46,5**	**40,1**	**10,0**	**142**	**3.685**	**5.374**	**26,0**	**37,8**	**8,5**
6. Новомосковскій. кр. над.	241	9.399	18.268	39,0	75,8	10,3	1.253	54.255	88.587	43,3	70,7	7,3
влад.	1.068	49.021	43.574	45,9	40,8	9,9	276	8.142	8.390	29,5	30,4	7,0
въ уѣздѣ	**1.309**	**58.420**	**61.842**	**44,6**	**47,2**	**10,0**	**1.529**	**62.397**	**96.977**	**40,8**	**63,4**	**7,3**
7. Павлоградскій. кр. над.	260	9.958	6 292	38,3	24,2	9,8	1.114	50.130	48.682	45,0	43,7	7,6
влад.	1.003	50.150	31.394	50,0	31,3	9,9	434	11.718	5.859	27,0	13,5	7,0
въ уѣздѣ	**1.263**	**60.108**	**37.686**	**47,6**	**29,8**	**9,9**	**1.548**	**61.848**	**54.541**	**40,0**	**35,2**	**7,5**
8. Славяносербскій. кр. над.	413	10.573	7.021	25,6	17,0	9,8	343	12.485	12.863	36,4	37,5	8,0
влад.	297	8.910	11.880	30,0	40,0	10.0	142	2.840	2.868	20,0	20,2	7,3
въ уѣздѣ	**710**	**19.483**	**18.901**	**27,4**	**26,6**	**9,9**	**485**	**15.325**	**15.731**	**31,6**	**32,5**	**7,9**
Въ губерніи.	**8.304**	**387.128**	**354.555**	**46.6**	**42,7**	**9,6**	**7.444**	**309.930**	**291.917**	**41,6**	**39,2**	**6,9**
кр. над.	2.783	121.489	100.639	43,7	36,2	9.9	5.500	249.248	242.579	45,3	44,1	6,9
влад.	5.521	265.639	253.916	48,1	46.0	9,5	1.944	60.682	49.338	31,2	25,4	7,2

уѣзды. DISTRICTS.	ЛЕНЪ. — LIN. Посѣвная площадь въ десятинахъ. Superficie emblavee en dciatines.	Сборъ.—Production. Общій.—Totale. Сѣмени. Graines.	Волокна. Filaments.	На десятину. Par deciatine. Сѣмени. Graines.	Волокна. Filaments.	Вѣсъ четверти. Poids d'une tchetverte.	КОНОПЛЯ. — CHANVRE. Посѣвная площадь въ десятинахъ. Superficie emblavee en deciatines.	Сборъ.—Production. Общій.—Totale. Сѣмени Graines.	Волокна. Filaments.	На десятину. Par dciatine. Сѣмени. Graines.	Волокна. Filaments.	Вѣсъ четверти. Poids d'une tchetverte.
		Пуды. — Pouds.						Пуды. — Pouds.				
1	2	3	4	5	5	6	1	2	3	4	5	6
ЕЛИСАВЕТПОЛЬСКАЯ.												
1. Елисаветпольскій. кр. над.	29	713	870	24,6	30,0	10,0	25	563	373	22,5	14,9	7,0
влад.	—	—	—	—	—	—	—	—	—	—	—	—
въ уѣздѣ	**29**	**713**	**870**	**24,6**	**30,0**	**10,0**	**25**	**563**	**373**	**22,5**	**14,9**	**7,0**
2. Арешскій. кр. над.	19	931	855	49,0	45,0	10,0	—	—	—	—	—	—
влад.	250	10.025	11.550	40,1	46,2	10,0	—	—	—	—	—	—
въ уѣздѣ	**269**	**10.956**	**12.405**	**40,7**	**46,1**	**10,0**	—	—	—	—	—	—
3. Джеванширскій. кр. над.	—	—	—	—	—	—	2	57	68	28,6	34,0	7,0
влад.	—	—	—	—	—	—	—	—	—	—	—	—
въ уѣздѣ	—	—	—	—	—	—	**2**	**57**	**68**	**28,6**	**34,0**	**7,0**
4. Зангезурскій. кр. над.	77	1.555	1.779	20,2	23,1	9,8	—	—	—	—	—	—
влад.	—	—	—	—	—	—	—	—	—	—	—	—
въ дѣздѣ	**77**	**1.555**	**1.779**	**20,2**	**23,1**	**9,8**	—	—	—	—	—	—
5. Казахскій. кр. над.	99	4.584	4.158	46,3	42.0	10,0	52	1.872	1.872	36,0	36,0	7,0
влад.	1	41	48	41,0	48.4	10.0	1	37	41	36,5	40,5	7,2
въ уѣздѣ	**100**	**4.625**	**4.206**	**46,3**	**42,1**	**10,0**	**53**	**1.909**	**1.913**	**36,0**	**36,1**	**7,0**
6. Карягинскій. кр. над.	2	62	76	31,0	38,2	10,0	—	—	—	—	—	—
влад.	—	—	—	—	—	—	—	—	—	—	—	—
въ уѣздѣ	**2**	**62**	**76**	**31,0**	**38,2**	**10,0**	—	—	—	—	—	—
7. Нухинскій. кр. над.	272	5.794	5.168	21,3	19,0	10,0	—	—	—	—	—	—
влад.	93	2.799	2.623	30,1	28,2	10,0	—	—	—	—	—	—
въ уѣздѣ	**365**	**8.593**	**7.791**	**23,5**	**21,3**	**10,0**	—	—	—	—	—	—
8. Шушинскій. кр. над.	12	222	250	18,5	20,8	10,0	39	1.108	1.209	28,4	31,0	7,0
влад.	—	—	—	—	—	—	—	—	—	—	—	—
въ уѣздѣ	**12**	**222**	**250**	**18,5**	**20,8**	**10,0**	**39**	**1.108**	**1.209**	**28,4**	**31,0**	**7,0**
Въ губерніи	**854**	**26.726**	**27.377**	**31,3**	**32,1**	**10,0**	**119**	**3.637**	**3.563**	**30,6**	**29,9**	**7,0**
кр. над.	510	13.861	13.156	27,2	25,8	10,0	118	3.600	3.522	30,5	29,8	7,0
влад.	344	12.865	14.221	37,4	41,3	10,0	1	37	41	36,5	40,5	7,2

УѢЗДЫ. DISTRICTS.	ЛЕНЪ. — LIN.						КОНОПЛЯ. — CHANVRE.					
	Посѣвная площадь въ десятинахъ. Superficie emblavée en déciatines.	Сборъ.—Production. Общій.—Totale. Сѣмени. Graines.	Волокна. Filaments.	На десятину. Par déciatine. Сѣмени. Graines.	Волокна. Filaments.	Вѣсъ четверти. Poids d'une tchetverte.	Посѣвная площадь въ десятинахъ. Superficie emblavée en déciatines.	Сборъ.—Production. Общій.—Totale. Сѣмени. Graines.	Волокна. Filaments.	На десятину. Par déciatine. Сѣмени. Graines.	Волокна. Filaments.	Вѣсъ четверти. Poids d'une tchetverte.
		Пуды. — Pouds.						Пуды. — Pouds.				
1	2	3	4	5	6	7	1	2	3	4	5	6
ЕНИСЕЙСКАЯ.												
1. Красноярский. кр. над.	231	5.706	4.528	24,7	19,6	9,5	384	12.403	7.757	32,3	20,2	6,0
влад.	—	—	—	—	—	—	—	—	—	—	—	—
въ уѣздѣ	**231**	**5.706**	**4.528**	**24,7**	**19,6**	**9,5**	**384**	**12.403**	**7.757**	**32,3**	**20,2**	**6,0**
2. Ачинскій. кр. над.	2.996	81.791	72.204	27,3	24,1	9,0	3.317	82.262	91.881	24,8	27,7	6,7
влад.	—	—	—	—	—	—	—	—	—	—	—	—
въ уѣздѣ	**2.996**	**81.791**	**72.204**	**27,3**	**24,1**	**9,0**	**3.317**	**82.262**	**91.881**	**24,8**	**27,7**	**6,7**
3. Енисейскій. кр. над.	87	1.707	818	19,5	9,4	10,0	262	10.297	5.502	39,3	21,0	5,9
влад.	—	—	—	—	—	—	137	5.480	2.740	40,0	20,0	6,0
въ уѣздѣ	**87**	**1.707**	**818**	**19,5**	**9,4**	**10,0**	**399**	**15.777**	**8.242**	**39,5**	**20,7**	**5,9**
4. Канскій. кр. над.	1.021	31.855	21.952	31,2	21,5	9,5	1.435	31.140	42.189	21,7	29,4	6,9
влад.	—	—	—	—	—	—	—	—	—	—	—	—
въ уѣздѣ	**1.021**	**31.855**	**21.952**	**31,2**	**21,5**	**9,5**	**1.435**	**31.140**	**42.189**	**21 7**	**29,4**	**6,9**
5. Минусинскій. кр. над.	849	19 018	15.028	22,4	17,7	9,5	3.280	61.664	41.328	18,8	12,6	6,5
влад.	—	—	—	—	—	—	—	—	—	—	—	—
въ уѣздѣ	**849**	**19.018**	**15.028**	**22,4**	**17,7**	**9,5**	**3.280**	**61.664**	**41.328**	**18,8**	**12,6**	**6,5**
Въ губерніи	**5.184**	**140.077**	**114.530**	**27,0**	**22,1**	**9,2**	**8.815**	**203.246**	**191.397**	**23,1**	**21,7**	**6,6**
кр. над.	5.184	140.077	114.530	27,0	22,1	9,2	8.678	197.766	188.657	22,8	21,7	6,6
влад.	—	—	—	—	—	—	137	5.480	2.740	40,0	20,0	6,0
ЗАБАЙКАЛЬСКАЯ.												
1. Читинскій. кр. над.	44	1.848	1.320	42,0	30,0	10,0	50	2.000	1.200	40,0	24,0	7,0
влад.	—	—	—	—	—	—	—	—	—	—	—	—
въ округѣ	**44**	**1.848**	**1.320**	**42,0**	**30,0**	**10,0**	**50**	**2.000**	**1.200**	**40,0**	**24,0**	**7,0**
2. Акшинскій. кр. над.	—	—	—	—	—	—	16	960	640	60,0	40,0	7,0
влад.	—	—	—	—	—	—	—	—	—	—	—	—
въ округѣ	—	—	—	—	—	—	**16**	**960**	**640**	**60,0**	**40,0**	**7,0**
3 Баргузинскій. кр. над.	—	—	—	—	—	—	—	—	—	—	—	—
влад.	—	—	—	—	—	—	—	—	—	—	—	—
въ округѣ	—	—	—	—	—	—	—	—	—	—	—	—
4. Верхнеудинскій. кр. над.	—	—	—	—	—	—	373	14.622	8.728	39,2	23,4	6,0
влад.	—	—	—	—	—	—	—	—	—	—	—	—
въ округѣ	—	—	—	—	—	—	**373**	**14.622**	**8.728**	**39,2**	**23,4**	**6,0**
5. Нерчинскій. кр. над.	—	—	—	—	—	—	60	2.052	2.430	34,2	40,5	7,0
влад.	—	—	—	—	—	—	—	—	—	—	—	—
въ округѣ	—	—	—	—	—	—	**60**	**2,052**	**2.430**	**34,2**	**40,5**	**7,0**
6. Нерч.-Заводскій. кр. над.	3	120	75	40,0	25,0	10,0	524	21.694	32.750	41,4	62,5	6,0
влад.	—	—	—	—	—	—	—	—	—	—	—	—
въ округѣ	**3**	**120**	**75**	**40,0**	**25,0**	**10,0**	**524**	**21.694**	**32.750**	**41,4**	**62,5**	**6,0**
7. Селенгинскій. кр. над.	—	—	—	—	—	—	89	4.851	2.403	54,5	27,0	7,0
влад.	—	—	—	—	—	—	—	—	—	—	—	—
въ округѣ	—	—	—	—	—	—	**89**	**4.851**	**2.403**	**54,5**	**27,0**	**7,0**
8. Троицкосавскій. кр. над.	—	—	—	—	—	—	8	480	280	60,0	35,0	7,0
влад.	—	—	—	—	—	—	—	—	—	—	—	—
въ округѣ	—	—	—	—	—	—	**8**	**480**	**280**	**60,0**	**35,0**	**7,0**
Въ области	**47**	**1.968**	**1.395**	**41,9**	**29,7**	**10,0**	**1.120**	**46.659**	**48.431**	**41,7**	**43,2**	**6,2**
кр. над.	47	1.968	1.395	41,9	29,7	10,0	1.120	46.659	48.431	41,7	43,2	6,2
влад.	—	—	—	—	—	—	—	—	—	—	—	—

УѢЗДЫ. DISTRICTS.	ЛЕНЪ. — LIN.						КОНОПЛЯ. — CHANVRE.					
	Посѣвная площадь въ десятинахъ. Superficie emblavée en déciatines.	Сборъ.—Production. Общій.—Totale. Сѣмени. Graines.	Волокна. Filaments.	На десятину. Par déciatine. Сѣмени. Graines.	Волокна. Filaments.	Вѣсъ четверти. Poids d'une tchetverte.	Посѣвная площадь въ десятинахъ. Superficie emblavée en déciatines.	Сборъ.—Production. Общій.—Totale. Сѣмени. Graines.	Волокна. Filaments.	На десятину. Par déciatine. Сѣмени. Graines.	Волокна. Filaments.	Вѣсъ четверти. Poids d'une tchetverte.
	Пуды. — Pouds.						Пуды. — Pouds.					
1	2	3	4	5	6	7	8	2	3	4	5	6
ЗАКАСПІЙСКАЯ.												
1. Асхабадскій. кр. над.	—	—	—	—	—	—	—	—	—	—	—	—
влад.	—	—	—	—	—	—	—	—	—	—	—	—
въ уѣздѣ	—	—	—	—	—	—	—	—	—	—	—	—
2. Красноводскій. кр. над.	—	—	—	—	—	—	—	—	—	—	—	—
влад.	—	—	—	—	—	—	—	—	—	—	—	—
въ уѣздѣ	—	—	—	—	—	—	—	—	—	—	—	—
3. Мангышлакскій. кр. над.	—	—	—	—	—	—	—	—	—	—	—	—
влад.	—	—	—	—	—	—	—	—	—	—	—	—
въ уѣздѣ	—	—	—	—	—	—	—	—	—	—	—	—
4. Мервскій. кр. над.	—	—	—	—	—	—	—	—	—	—	—	—
влад.	—	—	—	—	—	—	—	—	—	—	—	—
въ уѣздѣ	—	—	—	—	—	—	—	—	—	—	—	—
5. Геджентскій. кр. над.	1	23	29	22,5	28,5	9,0	—	—	—	—	—	—
влад.												
въ уѣздѣ	**1**	**23**	**29**	**22,5**	**28,5**	**9,0**	—	—	—	—	—	—
Въ области.	**1**	**23**	**29**	**22,5**	**28,5**	**9,0**	—	—	—	—	—	—
кр. над.	1	23	29	22,5	28,5	9,0	—	—	—	—	—	—
влад.												
ИРКУТСКАЯ.												
1. Иркутскій. кр. над.	—	—	—	—	—	—	704	32.243	14.784	45,8	21,0	6,3
влад.	—	—	—	—	—	—	—	—	—	—	—	—
въ уѣздѣ	—	—	—	—	—	—	**704**	**32.243**	**14.784**	**45,8**	**21,0**	**6,3**
2. Балаганскій. кр. над.	—	—	—	—	—	—	919	25.273	21.505	27,5	23,4	7,3
влад.	—	—	—	—	—	—	—	—	—	—	—	—
въ уѣздѣ	—	—	—	—	—	—	**919**	**25.273**	**21.505**	**27,5**	**23,4**	**7,3**
3. Верхоленскій. кр. над.	4	128	48	32,0	12,0	10,0	295	9.381	5.874	31,8	23,3	6,0
влад.	—	—	—	—	—	—	—	—	—	—	—	—
въ уѣздѣ	**4**	**128**	**48**	**32,0**	**12,0**	**10,0**	**295**	**9.381**	**5.874**	**31,8**	**23,3**	**6,0**
4. Киренскій. кр. над.	—	—	—	—	—	—	504	15.473	10.030	30,7	19,9	7,0
влад.	—	—	—	—	—	—	—	—	—	—	—	—
въ уѣздѣ	—	—	—	—	—	—	**504**	**15.473**	**10.030**	**30,7**	**19,9**	**7,0**
5. Нижнеудинскій. кр. над.	218	4.905	5.014	22,5	23,0	9,5	421	17.429	12.630	41,4	30,0	6,9
влад.	—	—	—	—	—	—	—	—	—	—	—	—
въ уѣздѣ	**218**	**4.905**	**5.014**	**22,5**	**23,0**	**9,5**	**421**	**17.429**	**12.630**	**41,4**	**30,0**	**6,9**
Въ губерніи.	**222**	**5.033**	**5.062**	**22,7**	**22,8**	**9,5**	**2.843**	**99.799**	**64.823**	**35,1**	**22,8**	**6,7**
кр. над.	222	5.033	5.062	22,7	22,8	9,5	2.843	99.799	64.823	35,1	22,8	6,7
влад.	—	—	—	—	—	—	—	—	—	—	—	—

УѢЗДЫ. DISTRICTS.	ЛЕНЪ. — LIN.						КОНОПЛЯ. — CHANVRE.					
	Посѣвная площадь въ десятинахъ. Superficie emblavée en déciatines.	Сборъ.—Production. Общій.—Totale. Сѣмени. Graines.	Волокна. Filaments.	На десятину. Par déciatine. Сѣмени. Graines.	Волокна. Filaments.	Вѣсъ четверти. Poids d'une tchetverte.	Посѣвная площадь въ десятинахъ. Superficie emblavée en déciatines.	Сборъ.—Production. Общій.—Totale. Сѣмени. Graines.	Волокна. Filaments.	На десятину. Par déciatine. Сѣмени. Graines.	Волокна. Filaments.	Вѣсъ четверти. Poids d'une tchetverte.
		Пуды. — Pouds.						Пуды. — Pouds.				
1	2	3	4	5	6	7	1	2	3	4	5	6
КАЗАНСКАЯ.												
1. Казанскій. кр. над.	1.115	23.527	27.206	21,1	24,4	8,0	658	16.121	22.569	24,5	34,3	5,8
влад.	22	759	442	34,5	20,1	9,6	13	540	215	41,5	16,5	7,2
въ уѣздѣ	**1.137**	**24.286**	**27.648**	**21,4**	**24,3**	**8,0**	**671**	**16.661**	**22.784**	**24,8**	**34,0**	**5,8**
2. Козьмодемьянскій. кр. над.	138	2.318	1.739	16,8	12,6	8,2	446	20.917	15.432	46,9	34,6	7,0
влад.	—	—	—	—	—	—	1	39	23	38,9	23,1	7,2
въ уѣздѣ	**138**	**2.318**	**1.739**	**16,8**	**12,6**	**8,2**	**447**	**20.956**	**15.455**	**46,9**	**34,6**	**7,0**
3. Лаишевскій. кр. над.	2.577	49.221	41.232	19,1	16,0	8,8	1.655	43.196	21 846	26,1	13,2	7,3
влад.	219	3.110	2.562	14,2	11,7	9,5	144	4.781	3.413	33,2	23,7	6,8
въ уѣздѣ	**2.796**	**52.331**	**43.794**	**18,7**	**15,7**	**8,8**	**1.799**	**47.977**	**25.259**	**26,7**	**14,0**	**7,2**
4. Мамадышскій. кр. над.	3.366	63.954	70.686	19,0	21,0	10,0	2.095	59.289	41.691	28,3	19,9	8,5
влад.	44	1.056	352	24,0	8,0	9,2	133	6.650	2.500	50,0	18,8	6,3
въ уѣздѣ	**3.410**	**65.010**	**71.038**	**19,1**	**20,8**	**10,0**	**2.228**	**65.939**	**44.191**	**29,6**	**19,8**	**8,2**
5. Свіяжскій. кр. над.	1.486	32.841	49.632	22,1	33,4	8,5	453	13.001	8.743	28,7	19,3	7,0
влад.	217	6.727	4.470	31,0	20,6	10,0	42	1.260	928	30,0	22,1	7,3
въ уѣздѣ	**1.703**	**39.568**	**54.102**	**23,2**	**31,8**	**8,7**	**495**	**14.261**	**9.671**	**28,8**	**19,5**	**7,0**
6. Спасскій. кр. над.	418	13.961	8.736	33,4	20,9	9,0	532	20.003	13.406	37,6	25,2	6,3
влад.	59	1.416	2.065	24,0	35,0	7,0	104	1.446	3.723	13,9	35,8	7,0
въ уѣздѣ	**477**	**15.377**	**10.801**	**32,2**	**22,6**	**8,8**	**636**	**21.449**	**17.129**	**33,7**	**26,9**	**6,3**
7. Тетюшскій. кр. над.	3.321	57.453	70.405	17,3	21,2	8,9	1.021	26.240	27.771	25,7	27,2	7,3
влад.	118	2.336	3.481	19,8	29,5	10,5	35	1.320	910	37,7	26,0	8,0
въ уѣздѣ	**3.439**	**59.789**	**73.886**	**17,4**	**21,5**	**9,0**	**1.056**	**27.560**	**28.681**	**26,1**	**27,2**	**7,3**
8. Царевококшайскій. кр. над.	537	12.244	24.917	22,8	46,4	8,5	598	13.036	6.997	21,8	11,7	7,2
влад.	4	60	160	15,0	40,0	9,2	1	41	24	41,4	23,7	7,2
въ уѣздѣ	**541**	**12 304**	**25.077**	**22,7**	**46,4**	**8,5**	**599**	**13.077**	**7.021**	**21,8**	**11,7**	**7,2**
9. Цивильскій. кр. над.	143	4.690	5.577	32,8	39,0	8,8	929	69.582	37.625	74,9	40,5	7,1
влад.	12	310	308	25,8	25,7	10,1	2	72	43	35,8	21,6	7,4
въ уѣздѣ	**155**	**5.000**	**5.885**	**32,3**	**38,0**	**8,9**	**931**	**69.654**	**37.668**	**74,8**	**40,5**	**7,1**
10. Чебоксарскій. кр. над.	247	7.089	1.482	28,7	6,0	9,0	732	25.254	13.469	34,5	18,4	6,3
влад.	19	509	511	26,8	26,9	9,8	19	680	382	35,8	20,1	7,3
въ уѣздѣ	**266**	**7.598**	**1.993**	**28,6**	**7,5**	**9,0**	**751**	**25.934**	**13.851**	**34,5**	**18,4**	**6,3**
11. Чистопольскій. кр. над.	750	22.350	13.350	29,8	17,8	8,5	1.124	28.212	24.503	25,1	21,8	7,0
влад.	158	3.476	2.797	22,0	17,7	8,8	115	3.013	1.875	26,2	16,3	5,0
въ уѣздѣ	**908**	**25.826**	**16.147**	**28,4**	**17,8**	**8,5**	**1.239**	**31.225**	**26.378**	**25,2**	**21,3**	**6,7**
12. Ядринскій. кр. над.	604	10.691	14.375	17,7	23,8	9,0	773	31.616	15.383	40,9	19,9	7,8
влад.	5	116	109	23,1	21,8	9,4	1	40	25	39,5	25,4	7,2
въ уѣздѣ	**609**	**10.807**	**14.484**	**17,7**	**23,8**	**9,0**	**774**	**31.656**	**15.408**	**40,9**	**19,9**	**7,8**
Въ губерніи.	**15.579**	**320.214**	**346.594**	**20,6**	**22,2**	**9.0**	**11.626**	**386.349**	**263.496**	**33,2**	**22,7**	**7,1**
кр. над.	14.702	300.339	329.337	20,4	22,4	8,9	11.016	366.467	249.435	33,3	22,6	7,2
влад.	877	19.875	17.257	22,7	19,7	9,4	610	19.882	14.061	32,6	23,1	6,4

УѢЗДЫ. DISTRICTS.	ЛЕНЪ. — LIN.						КОНОПЛЯ. — CHANVRE.					
	Посѣвная площадь въ десятинахъ. Superficie emblavée en déciatines.	Сборъ.—Production. Общій.—Totale. Сѣмени. Graines.	Волокна. Filaments.	На десятину. Par déciatine. Сѣмени. Graines.	Волокна. Filaments.	Вѣсъ четверти. Poids d'une tchetverte.	Посѣвная площадь въ десятинахъ. Superficie emblavée en déciatines.	Сборъ.—Production. Общій.—Totale. Сѣмени. Graines.	Волокна. Filaments.	На десятину. Par déciatine. Сѣмени. Graines.	Волокна. Filaments.	Вѣсъ четверти. Poids d'une tchetverte.
		Пуды. — Poud s.						Пуды. — Poud s.				
1	2	3	4	5	6	7	1	2	3	4	5	6
КАЛИШСКАЯ.												
1. Калишскій. кр. над.	298	19.370	20,860	65,0	70,0	9,5	—	—	—	—	—	—
влад.	94	5.170	3.431	55,0	36,5	9,4	—	—	—	—	—	—
въ уѣздѣ	**392**	**24.540**	**24.291**	**62,6**	**62,0**	**9,5**	—	—	—	—	—	—
2. Велюнскій. кр. над.	415	14.691	5.312	35,4	12,8	9,8	—	—	—	—	—	—
влад.	270	9.315	8.721	34,5	32,3	9,8	—	—	—	—	—	—
въ уѣздѣ	**685**	**24.006**	**14.033**	**35,0**	**20,5**	**9,8**	—	—	—	—	—	—
3. Кольскій. кр. над.	235	9.635	13.583	41,0	57,8	9,6	—	—	—	—	—	—
влад.	35	1.799	2.426	51,4	69,3	10,0	—	—	—	—	—	—
въ уѣздѣ	**270**	**11.434**	**16.009**	**42,4**	**59,3**	**9,7**	—	—	—	—	—	—
4. Конинскій. кр. над.	182	12.631	11.284	69,4	62,0	8,9	—	—	—	—	—	—
влад.	33	1.973	1.373	59,8	41,6	10,0	—	—	—	—	—	—
въ уѣздѣ	**215**	**14.604**	**12.657**	**67,9**	**58,9**	**9,0**	—	—	—	—	—	—
5. Ленчицкій. кр. над.	309	20.765	12.854	67,2	41.6	10,1	—	—	—	—	—	—
влад.	91	6.206	3.476	68,2	38,2	10,4	—	—	—	—	—	—
въ уѣздѣ	**400**	**26.971**	**16.330**	**67,4**	**40,8**	**10,2**	—	—	—	—	—	—
6. Слупецкій. кр. над.	106	4.304	3.880	40,6	36,6	10,4	—	—	—	—	—	—
влад.	25	1.128	953	45.1	38,1	9.2	—	—	—	—	—	—
въ уѣздѣ	**131**	**5.432**	**4.833**	**41,5**	**36,9**	**10,1**	—	—	—	—	—	—
7. Сѣрадзскій. кр. над.	402	21.668	17.768	53,9	44,2	10,0	—	—	—	—	—	—
влад.	120	6.480	7.200	54,0	60,0	10,0	—	—	—	—	—	—
въ уѣздѣ	**522**	**28.148**	**24.968**	**53,9**	**47,8**	**10,0**	—	—	—	—	—	—
8. Турекскій. кр. над.	282	13.339	14.946	47,3	53,0	10,0	—	—	—	—	—	—
влад.	73	4.672	2.723	64,0	37,3	10,0	—	—	—	—	—	—
въ уѣздѣ	**355**	**18.011**	**17.669**	**50,7**	**49,8**	**10,0**	—	—	—	—	—	—
Въ губерніи	**2.970**	**153.146**	**130.790**	**51,6**	**44.0**	**9,8**	—	—	—	—	—	—
кр. над.	2.229	116.403	100.487	52,2	45,1	9,8	—	—	—	—	—	—
влад.	744	36.743	30.303	49,4	40,7	9,9	—	—	—	—	—	—

УѢЗДЫ. DISTRICTS.	ЛЕНЪ. — LIN.						КОНОПЛЯ. — CHANVRE.					
	Посѣвная площадь въ десятинахъ. Superficie emblavée en déciatines.	Сборъ.—Production. Общій.—Totale. Сѣмени. Graines.	Сборъ.—Production. Общій.—Totale. Волокна. Filaments.	На десятину. Par déciatine. Сѣмени. Graines.	На десятину. Par déciatine. Волокна. Filaments.	Вѣсъ четверти. Poids d'une tchetverte.	Посѣвная площадь въ десятинахъ. Superficie emblavée en déciatines.	Сборъ.—Production. Общій.—Totale. Сѣмени. Graines.	Сборъ.—Production. Общій.—Totale. Волокна. Filaments.	На десятину. Par déciatine. Сѣмени. Graines.	На десятину. Par déciatine. Волокна. Filaments.	Вѣсъ четверти. Poids d'une tchetverte.
		Пуды. — Pouds.						Пуды. — Pouds.				
1	1	3	4	5	6	7	1	2	3	4	5	6
КАЛУЖСКАЯ.												
1. Калужскій. кр. над.	686	27.166	11.388	39,6	16,6	9,1	323	11.240	5.168	34,8	16,0	7,5
влад.	27	662	964	24,5	35,7	10,0	7	140	0	20,0	0,0	7,0
въ уѣздѣ	**713**	**27.828**	**12.352**	**39,0**	**17,3**	**9,1**	**330**	**11.380**	**5.168**	**34,5**	**15,7**	**7,4**
2. Боровскій. кр. над.	180	5.832	4.860	32,4	27,0	8,8	128	5.414	3.456	42,9	27,0	8,0
влад.	14	518	476	37,0	34,0	8,2	3	68	36	22,8	12,0	7,0
въ уѣздѣ	**194**	**6.350**	**5.336**	**32,7**	**27,5**	**8,7**	**131**	**5.482**	**3.492**	**41,8**	**26,7**	**7,8**
3. Жиздринскій. кр. над.	3.186	69.455	48.109	21,8	15,1	9,2	6.895	209.608	117.215	30,4	17,0	7,1
влад.	267	6.008	5.073	22,5	19,0	9,6	106	8.014	2.385	75,6	22,5	8,0
въ уѣздѣ	**3.453**	**75.463**	**53.182**	**21,9**	**15,4**	**9,2**	**7.001**	**217.622**	**119.600**	**30,9**	**17,1**	**7,1**
4. Козельскій. кр. над.	1.086	26.390	17.267	24,3	15,9	9,2	3.254	142.200	62.802	43,7	19,3	7,1
влад.	69	2.408	745	34,9	10,8	9,8	36	2.880	792	80,0	22,0	8,8
въ уѣздѣ	**1.155**	**28.798**	**18.012**	**24,9**	**15,6**	**9,2**	**3.290**	**145.080**	**63.594**	**44,1**	**19,3**	**7,1**
5. Лихвинскій. кр. над.	1.118	32.422	17.888	29,0	16,0	9,1	1.819	86.403	32.196	47,5	17,7	7,1
влад.	62	1.494	930	24,1	15,0	9,5	38	2.709	832	71,3	21,9	8,8
въ уѣздѣ	**1.180**	**33.916**	**18.818**	**28,7**	**15,9**	**9,1**	**1.857**	**89.112**	**33.028**	**48,0**	**17,8**	**7,1**
6. Малоярославецкій. кр. над.	235	7.779	8.719	33,1	37,1	8,7	354	14.868	10.585	42,0	29,9	7,2
влад.	10	370	454	37,0	45,4	8,0	2	46	24	22,9	12,2	7,1
въ уѣздѣ	**245**	**8.149**	**9.173**	**33,3**	**37,9**	**8,7**	**356**	**14.914**	**10.609**	**41,9**	**29,8**	**7,2**
7. Медынскій. кр. над.	3.489	99.785	105.368	28,6	30,2	7,9	761	17.199	16.970	22,6	22,3	6,5
влад.	840	19.572	18.984	23,3	22,6	8,4	15	321	186	21,4	12,4	7,1
въ уѣздѣ	**4.329**	**119.357**	**124.352**	**27,6**	**28,7**	**8,0**	**776**	**17.520**	**17.156**	**22,6**	**22,1**	**6,5**
8. Мещовскій. кр. над.	1.308	43.687	27.860	33,4	21,3	8,8	1.673	52.365	33.627	31,3	20,1	7,1
влад.	73	3.292	2.263	45,1	31,0	9,6	43	2.051	1.462	47,7	34,0	6,5
въ уѣздѣ	**1.381**	**46.979**	**30.123**	**34,0**	**21,8**	**8,9**	**1.716**	**54.416**	**35.089**	**31,7**	**24,0**	**7,1**
9. Мосальскій. кр. над.	2.739	60.258	43.002	22,0	15,7	8,0	1.835	60.922	35.049	33,2	19,1	7,8
влад.	152	4.317	2.812	28,4	18,5	9,0	12	307	144	25,6	12,0	7,0
въ уѣздѣ	**2.891**	**64.575**	**45.814**	**22,3**	**15,8**	**8,7**	**1.847**	**61.229**	**35.193**	**33,1**	**19,1**	**7,8**
10. Перемышльскій. кр. над.	782	22.522	15.484	28,8	19,8	9,2	1.537	71.317	43.497	46,4	28,3	7,0
влад.	33	637	528	19,3	16,0	9,5	358	18.222	6.372	50,9	17,8	6,2
въ уѣздѣ	**815**	**23.159**	**16.012**	**28,4**	**19,6**	**9,2**	**1.895**	**89.539**	**49.869**	**47,2**	**26,4**	**6,8**
11. Тарусскій. кр. над.	604	9.483	11.476	15,7	19,0	8,7	351	6.669	8.986	19,0	25,6	8,5
влад.	39	1.303	975	33,4	25,0	6,0	—	—	—	—	—	—
въ уѣздѣ	**643**	**10.786**	**12.451**	**16,8**	**19,4**	**8,7**	**351**	**6.669**	**8.986**	**19,0**	**25,6**	**8,5**
Въ губерніи.	**16.999**	**445.360**	**345.625**	**26,2**	**20,3**	**8,7**	**19.550**	**712.963**	**381.784**	**36,5**	**19,5**	**7,1**
кр. над.	15.413	404.779	311.421	26,3	20,2	8,7	18.930	678.205	369.551	35,8	19,5	7,2
влад.	1.586	40.581	34.204	25,6	21,6	8,9	620	34.758	12.233	56,1	19,7	6,9
КАРСССКАЯ.												
1. Карсскій. кр. над.	459	1.056	9.731	2,3	21,2	10,0	—	—	—	—	—	—
влад.	—	—	—	—	—	—	—	—	—	—	—	—
въ округѣ	**459**	**1.056**	**9.731**	**2,3**	**21,2**	**10,0**	—	—	—	—	—	—
2. Ардаганскій. кр. над.	2	20	40	10,0	20,0	10,0	—	—	—	—	—	—
влад.	—	—	—	—	—	—	—	—	—	—	—	—
въ округѣ	**2**	**20**	**40**	**10,0**	**20,0**	**10,0**	—	—	—	—	—	—
3. Кагызманскій. кр. над.	77	963	1.540	12,5	20,0	10,0	1	21	10	10	10,0	10,0
влад.	—	—	—	—	—	—	—	—	—	—	—	—
въ округѣ	**77**	**963**	**1.540**	**12,5**	**20,0**	**10,0**	**1**	**21**	**10**	**10**	**10,0**	**10,0**
4. Ольтинскій. кр. над.	2	30	40	15,0	20,0	10,0	—	—	—	—	—	—
влад.	—	—	—	—	—	—	—	—	—	—	—	—
въ округѣ	**2**	**30**	**40**	**15,0**	**20,0**	**10,0**	—	—	—	—	—	—
Въ области	**540**	**2.069**	**11.351**	**3,8**	**21,0**	**10,0**	**1**	**21**	**10**	**10**	**10,0**	**10,0**
кр. над.	540	2.069	11.351	3,8	21,0	10,0	1	21	10	10	10,0	10,0
влад.	—	—	—	—	—	—	—	—	—	—	—	—

УѢЗДЫ. DISTRICTS.	ЛЕНЪ. — LIN.						КОНОПЛЯ. — CHANVRE.					
	Посѣвная площадь въ десятинахъ. Superficie emblavée en déciatines.	Сборъ.—Production. Общій.—Totale. Сѣмени. Graines.	Волокна. Filaments.	На десятину. Par déciatine. Сѣмени. Graines.	Волокна. Filaments.	Вѣсъ четверти. Poids d'une tchetverte.	Посѣвная площадь въ десятинахъ. Superficie emblavée en déciatines.	Сборъ.—Production. Общій.—Totale. Сѣмени. Graines.	Волокна. Filaments.	На десятину. Par déciatine. Сѣмени. Graines.	Волокна. Filaments.	Вѣсъ четверти. Poids d'une tchetverte.
		Пуды. — Pouds.						Пуды. — Pouds.				
1	2	3	4	5	6	7	1	2	3	4	5	6
КІЕВСКАЯ.												
1. Кіевскій. кр. над.	10	560	456	56,0	45,6	8,5	560	29.288	25.200	52,3	45,0	8,0
влад.	173	2.474	3.979	14,3	23,0	8,0	—	—	—	—	—	—
въ уѣздѣ	**183**	**3.034**	**4.435**	**16,6**	**24,2**	**8,1**	**560**	**29.288**	**25.200**	**52,3**	**45,0**	**8,0**
2. Бердичевскій. кр. над.	151	7.248	7.248	48,0	48,0	9,0	687	26.587	47.121	38,7	71,5	8,3
влад.	24	1.200	1.200	50,0	50,0	10,0	115	1.150	1.725	10,0	15,0	7,6
въ уѣздѣ	**175**	**8.448**	**8.448**	**48,3**	**48,3**	**9,1**	**802**	**27.737**	**48.846**	**34,6**	**61,2**	**8,3**
3. Васильковскій. кр. над.	5	38	50	7,5	10,0	9,0	228	9.736	9.052	42,7	39,7	6,5
влад.	167	7.381	6.797	44,2	40,7	10,0	9	864	531	96,0	59,0	7,6
въ уѣздѣ	**172**	**7.419**	**6.847**	**43,1**	**39,8**	**10,0**	**237**	**10.600**	**9.583**	**44,7**	**40,4**	**6.6**
4. Звенигородскій. кр. над.	9	216	216	24,0	24,0	8,0	483	48 348	32.222	100,1	66,9	7,3
влад.	31	1.550	2.170	50,0	70,0	10,0	83	7.818	5.773	94,2	65,8	7,3
въ уѣздѣ	**40**	**1.766**	**2.386**	**44,2**	**59,7**	**9,7**	**566**	**56.166**	**37.995**	**99,2**	**67,1**	**7,3**
5. Каневскій. кр. над.	22	176	264	8,0	12,0	8,0	518	35.162	25.537	67,9	49,3	7,7
влад.	51	1.377	1.357	27,0	26,6	9,0	26	2.893	2.340	111,3	90,0	8,3
въ уѣздѣ	**73**	**1.553**	**1.621**	**21,3**	**22,2**	**8,9**	**544**	**38.055**	**27.877**	**70,0**	**51,2**	**7,7**
6. Липовецкій. кр. над.	22	543	660	24,7	30,0	8,2	437	25.297	18.220	55,6	42,2	7,0
влад.	150	4.875	6.750	32,5	45,0	8,7	33	2.600	1.636	78,8	49,6	7,3
въ уѣздѣ	**172**	**5.418**	**7.410**	**31,5**	**43,1**	**8,7**	**470**	**27.897**	**19.856**	**59,4**	**42,2**	**7,0**
7. Радомысльскій. кр. над.	490	4.655	5.488	9,5	11,2	9,3	811	15 480	41.372	19,1	50,2	7,0
влад.	555	5.106	12.765	9,2	23,0	10,0	608	4.256	17.026	7,0	28,0	7,0
въ уѣздѣ	**1.045**	**9.761**	**18.253**	**9,3**	**17,5**	**9,6**	**1.419**	**19.736**	**58.398**	**13,9**	**42,0**	**7,0**
8. Сквирскій. кр. над.	49	1.313	2.352	26,8	48,0	8,7	503	29 928	29.878	59,5	59.4	7,4
влад.	99	3.029	5.316	36,6	53,7	9,3	14	742	662	53,0	47,3	7,5
въ уѣздѣ	**148**	**4.342**	**7.668**	**29,3**	**51,8**	**9,1**	**517**	**30.670**	**30.540**	**59,3**	**59,1**	**7,4**
9. Таращанскій. кр. над.	10	254	360	25,4	36,0	8,4	486	25.220	29.694	51,9	61,1	7,9
влад.	135	6.750	2.700	50,0	20,0	9,0	17	1.251	962	73,6	56,6	7,4
въ уѣздѣ	**145**	**7.004**	**3.060**	**48,3**	**21,1**	**9,0**	**503**	**26.471**	**30.656**	**52,6**	**60,9**	**7,8**
10. Уманскій. кр. над.	90	2.187	2.430	24,3	27,0	8,1	983	52.393	49.936	53,3	50,8	7,2
влад.	62	2.551	3.565	41,3	57,5	9,4	118	7.469	3.929	63,3	33,3	7,3
въ уѣздѣ	**152**	**4.738**	**5.995**	**31,2**	**39,4**	**8,8**	**1.101**	**59.862**	**53.865**	**54,4**	**48,9**	**7,2**
11. Черкасскій. кр. над.	24	576	480	24,0	20,0	8,0	220	10.164	14.014	46,2	63,7	6,0
влад.	38	380	475	10,0	12,5	8,0	29	2.247	2.610	77,5	90,0	7,5
въ уѣздѣ	**62**	**956**	**955**	**15,4**	**15,4**	**8,0**	**249**	**12.411**	**16.624**	**49,0**	**66,1**	**6,0**
12. Чигиринскій. кр. над.	12	96	336	8,0	28,0	8,0	383	15.358	25.086	40,1	65,5	7,0
влад.	49	1.960	1.470	40,0	30,0	9,0	50	3.040	2.080	60,8	41,6	7,1
въ уѣздѣ	**61**	**2.056**	**1.806**	**33,7**	**29,6**	**8,9**	**433**	**18.398**	**27.166**	**42,5**	**62,7**	**7,0**
Въ губерніи.	**2.428**	**56.495**	**68.884**	**23,3**	**28,4**	**9,1**	**7.401**	**357.291**	**386.606**	**48,3**	**52,2**	**7,4**
кр. над.	894	17.862	20.340	20,0	22,8	8,8	6.299	322.961	347.332	51,3	55,1	7,4
влад.	1.534	38.633	48.544	25,2	31.6	9,3	1.102	34.330	39.274	31,2	35,6	7,4

УѢЗДЫ. DISTRICTS.	ЛЕНЪ. — LIN.						КОНОПЛЯ. — CHANVRE.					
	Посѣвная площадь въ десятинахъ. Superficie emblavée en déciatines.	Сборъ.—Production. Общій.—Totale. Сѣмени. Graines.	Волокна. Filaments.	На десятину. Par déciatine. Сѣмени. Graines.	Волокна. Filaments.	Вѣсъ четверти. Poids d'une tchetverte.	Посѣвная площадь въ десятинахъ. Superficie emblavée en déciatines.	Сборъ.—Production. Общій.—Totale. Сѣмени. Graines.	Волокна. Filaments.	На десятину. Par déciatine. Сѣмени. Graines.	Волокна. Filaments.	Вѣсъ четверти. Poids d'une tchetverte.
	Пуды. — Pouds.						Пуды. — Pouds.					
1	2	3	4	5	6	7	1	2	3	4	5	6
КОВЕНСКАЯ.												
1. Ковенскій. кр. над.	2.067	89.915	67.798	43,5	32,8	9,3	170	3.570	3.043	21.0	17,9	7,0
влад.	514	15.060	12.953	29,3	25,2	9,3	70	1.505	1.379	21.5	19.7	7,2
въ уѣздѣ	**2.581**	**104.975**	**80.751**	**40,7**	**31,3**	**9,3**	**240**	**5.075**	**4.422**	**21,1**	**18,4**	**7,1**
2. Вилькомирскій. кр. над.	6.543	232.931	215.919	35,6	33,0	9,5	191	5.921	2.808	31,0	14,7	7,7
влад.	756	22.831	17.842	30,2	23,6	10,3	58	1.276	1.143	22,0	19,7	7,0
въ уѣздѣ	**7.299**	**255.762**	**233.761**	**35,0**	**32,0**	**9,6**	**249**	**7.197**	**3.951**	**28,9**	**15,9**	**7,6**
3. Ново-Александров. кр. над.	4.972	100.434	90.988	20,2	18,3	8,6	103	2.369	1.391	23,0	13,5	8 0
влад.	708	19.612	16.709	27,7	23,6	8,9	21	378	357	18.0	17,0	6,5
въ уѣздѣ	**5.680**	**120.046**	**107.697**	**21,1**	**19,0**	**8,6**	**124**	**2.747**	**1.748**	**22,2**	**14,1**	**7,8**
4. Поневѣжскій. кр. над.	9.439	317.150	252.965	33,6	26,8	9,0	115	2.358	2.185	20,5	19,0	7,0
влад.	2.514	130.979	77.431	52,1	30,8	9,8	60	1.338	1.104	22,3	18,4	7,1
въ уѣздѣ	**11.953**	**448.129**	**330.396**	**37,5**	**27,6**	**9,2**	**175**	**3.696**	**3.289**	**21,1**	**18,8**	**7,0**
5. Россіенскій. кр. над.	3.246	149.641	61.999	46,1	19,1	9 0	495	19.454	7.821	39,3	15,8	7,4
влад.	738	33.431	23.985	45,3	32,5	10,0	85	2.210	1.938	26,0	22,3	7,4
въ уѣздѣ	**3.984**	**183.072**	**85.984**	**46,0**	**21,6**	**9.2**	**580**	**21.664**	**9.759**	**37,3**	**16,8**	**7,4**
6. Тельшевскій. кр. над.	4.001	172.843	98.425	43,2	24,6	8,9	249	10.782	8.939	43,3	35,9	7,0
влад.	714	18.136	25.204	25,4	35,3	9,2	105	2.100	1.260	20,0	12,0	6,0
въ уѣздѣ	**4.715**	**190.979**	**123.629**	**40,5**	**26,2**	**8,9**	**354**	**12.882**	**10.199**	**36,4**	**28,8**	**6,8**
7. Шавельскій. кр. над.	4.135	127.358	93.038	30,8	22,5	8,8	114	2.280	2.280	20,0	20,0	7,0
влад.	1.614	49.711	20.659	30,8	12,8	8,7	23	529	391	23,0	17,0	7,0
въ уѣздѣ	**5.749**	**177.069**	**113.697**	**30,8**	**19,8**	**8,8**	**137**	**2.809**	**2.671**	**20,5**	**19,5**	**7,0**
Въ губерніи.	**41.961**	**1.480.032**	**1.075.915**	**35.3**	**25.6**	**9,1**	**1.859**	**56.070**	**36.039**	**30,2**	**19,4**	**7,2**
кр. над.	34.403	1.190.272	881.132	34,6	25,6	9,0	1.437	46.734	28.467	32,5	19.8	7,3
влад.	7.558	289.760	194.783	38,3	25,8	9,5	422	9.336	7.572	22,1	17,9	6,9

УѢЗДЫ. DISTRICTS.	ЛЕНЪ. — LIN.						КОНОПЛЯ. — CHANVRE.					
	Посѣвная площадь въ десятинахъ. Superficie emblavée en déciatines.	Сборъ.—Production. Общій.—Totale. Сѣмени. Graines.	Волокна. Filaments.	На десятину. Par déciatine. Сѣмени. Graines.	Волокна. Filaments.	Вѣсъ четверти. Poids d'une tchetverte.	Посѣвная площадь въ десятинахъ. Superficie emblavée en déciatines.	Сборъ.—Production. Общій.—Totale. Сѣмени. Graines.	Волокна. Filaments.	На десятину. Par déciatine. Сѣмени. Graines.	Волокна. Filaments.	Вѣсъ четверти. Poids d'une tchetverte.
		Пуды. — Pouds.						Пуды. — Pouds.				
1	2	3	4	5	6	7	1	2	3	4	5	6
КОСТРОМСКАЯ.												
1. Костромской. кр. над.	7.977	110.880	197.830	13,9	24,8	8,2	—	—	—	—	—	—
влад.	937	18.272	24.456	19,5	26,1	8,6	—	—	—	—	—	—
въ уѣздѣ	**8.914**	**129.152**	**222.286**	**14,5**	**24,9**	**8,3**	—	—	—	—	—	—
2. Буйскій. кр. над.	1.785	38.556	35.879	21,6	20,1	8,8	—	—	—	—	—	—
влад.	232	5.777	4.106	24,9	17,7	8,8	1	24	15	24,0	15,0	8,0
въ уѣздѣ	**2.017**	**44.333**	**39.985**	**22,0**	**19,8**	**8,8**	**1**	**24**	**15**	**24,0**	**15,0**	**8,0**
3. Варнавинскій. кр. над.	4.891	76.789	55.257	15,7	11,3	8,2	—	—	—	—	—	—
влад.	815	11.736	11.736	14,4	14,4	9,0	—	—	—	—	—	—
въ уѣздѣ	**5.706**	**88.525**	**66 993**	**15,5**	**11,7**	**8,3**	—	—	—	—	—	—
4. Ветлужскій. кр над.	3.319	54.432	29.871	16,4	9,0	9,1	—	—	—	—	—	—
влад.	102	2.642	1.346	25,9	13,2	8,0	—	—	—	—	—	—
въ уѣздѣ	**3.421**	**57.074**	**31.217**	**16,7**	**9,1**	**9,0**	—	—	—	—	—	—
5. Галичскій. кр. над.	774	20.434	16.486	26,4	21,3	9,0	6	228	126	38,0	21,0	8,0
влад.	58	2.013	1.659	34.7	28.6	9,0	—	—	—	—	—	—
въ уѣздѣ	**832**	**22.447**	**18.145**	**27,0**	**21,8**	**9,0**	**6**	**228**	**126**	**38,0**	**21,0**	**8,0**
6. Кинешмскій. кр. над.	1.144	13.270	8.122	11,6	7,1	8,0	—	—	—	—	—	—
влад.	166	1.660	2.191	10,0	13,2	8,0	—	—	—	—	—	—
въ уѣздѣ	**1.310**	**14.930**	**10.313**	**11,4**	**7,9**	**8.0**	—	—	—	—	—	—
7. Кологривскій. кр. над.	1.333	27.593	22.928	20,7	17,2	8,3	—	—	—	—	—	—
влад.	47	1.001	569	21,4	12,1	10,0	—	—	—	—	—	—
въ уѣздѣ	**1.380**	**28.594**	**23.497**	**20,7**	**17,0**	**8,4**	—	—	—	—	—	—
8. Макарьевскій. кр. над.	7.264	111.866	87.168	15,4	12,0	8,9	—	—	—	—	—	—
влад.	1.311	36.446	21.763	27,8	16,6	8,9	—	—	—	—	—	—
въ уѣздѣ	**8.575**	**148.312**	**108.931**	**17,3**	**12,7**	**8,9**	—	—	—	—	—	—
9. Нерехтскій. кр. над.	3.595	39.545	28.041	11,0	7,8	8,7	—	—	—	—	—	—
влад.	467	9.900	6.865	21,2	14,7	10,4	—	—	—	—	—	—
въ уѣздѣ	**4.062**	**49.445**	**34.906**	**12,2**	**8,6**	**9,0**	—	—	—	—	—	—
10. Солигаличскій. кр. над.	757	16.276	8.933	21,5	11,8	10,0	—	—	—	—	—	—
влад.	46	1.136	736	24,7	16,0	10,0	—	—	—	—	—	—
въ уѣздѣ	**803**	**17.412**	**9.669**	**21,7**	**12,0**	**10,0**	—	—	—	—	—	—
11. Чухломскій. кр. над.	564	21.150	21.376	37,5	37,9	10,0	—	—	—	—	—	—
влад.	43	912	1.423	21,2	33,1	9,0	—	—	—	—	—	—
въ уѣздѣ	**607**	**22.062**	**22.799**	**36,3**	**37,6**	**10,0**	—	—	—	—	—	—
12. Юрьевецкій. кр. над.	5.873	120.984	82.222	20,6	14,0	8,3	—	—	—	—	—	—
влад.	256	6.272	3.661	24,5	14,3	8.4	—	—	—	—	—	—
въ уѣздѣ	**6.129**	**127.256**	**85.883**	**20,8**	**14,0**	**8,3**	—	—	—	—	—	—
Въ губерніи	**43.756**	**749.542**	**674.624**	**17,1**	**15,4**	**8,6**	**7**	**252**	**141**	**36,0**	**20,1**	**8,0**
кр. над.	39.276	651.775	594.113	16,6	15,1	8,6	6	228	126	38,0	21,0	8,0
влад.	4.480	97.767	80.511	21,8	18,0	8,9	1	24	15	24,0	15,0	8,0

УѢЗДЫ. DISTRICTS.	ЛЕНЪ. — LIN.						КОНОПЛЯ. — CHANVRE.					
	Посѣвная площадь въ десятинахъ. Superficie emblavée en déciatines.	Сборъ.—Production. Общій.—Totale. Сѣмени. Graines.	Волокна. Filaments.	На десятину. Par déciatine. Сѣмени. Graines.	Волокна. Filaments.	Вѣсъ четверти. Poids d'une tchetverte.	Посѣвная площадь въ десятинахъ. Superficie emblavée en déciatines.	Сборъ.—Production. Общій.—Totale. Сѣмени. Graines.	Волокна. Filaments.	На десятину. Par déciatine. Сѣмени. Graines.	Волокна. Filaments.	Вѣсъ четверти. Poids d'une tchetverte.
		Пуды. — Pouds.						Пуды. — Pouds.				
1	2	3	4	5	6	7	1	2	3	4	5	6
КУБАНСКАЯ ОБЛ.												
1. Екатеринодарскій. кр. над.	1.509	67.905	60.360	45,0	40,0	10,0	806	22.729	19.183	28,2	23,8	7,0
влад.	7	140	105	20,0	15,0	10,0	49	1.436	1.416	29,3	28,9	7,0
въ уѣздѣ	**1.516**	**68.045**	**60.465**	**44,9**	**39,9**	**10,0**	**855**	**24.165**	**20.599**	**28,3**	**24,1**	**7,0**
2. Баталпашинскій. кр. над.	554	21.495	14.736	38,8	26,6	10,0	410	14.596	13.161	35,6	32,1	7,0
влад.	280	10.360	8.876	37,0	31,7	10,0	23	883	789	38,4	34,3	7,0
въ уѣздѣ	**834**	**31.855**	**23.612**	**38,2**	**28,3**	**10,0**	**433**	**15.479**	**13.950**	**35,7**	**32,2**	**7,0**
3. Ейскій. кр. над.	192	7.526	4.320	39,2	22,5	10,0	579	7.469	13.143	12,9	22,7	7,4
влад.	91	2.730	2.275	30,0	25,0	10,0	49	696	1.323	14,2	27,0	7,0
въ уѣздѣ	**283**	**10.256**	**6.595**	**36,2**	**23,3**	**10,0**	**628**	**8.165**	**14.466**	**13,0**	**23,0**	**7,4**
4. Кавказскій. кр. над.	220	9.240	8.800	42,0	40,0	10,0	1.120	29.120	35.840	26,0	32,0	7,0
влад.	295	11.328	10.502	38,4	35,6	10,0	264	8.765	7.735	33,2	29,3	7,0
въ уѣздѣ	**515**	**20.568**	**19.302**	**39,9**	**37,5**	**10,0**	**1.384**	**37.885**	**43.575**	**27,4**	**31,5**	**7,0**
5. Лабинскій. кр. над.	1.342	67.100	26.840	50,0	20,0	10,0	972	37.908	33.048	39,0	34,0	7,0
влад.	367	14.717	10.276	40,1	28,0	10,0	32	1.098	896	34,3	28,0	6,5
въ уѣздѣ	**1.709**	**81.817**	**37.116**	**47,9**	**21,7**	**10,0**	**1.004**	**39.006**	**33.944**	**38,9**	**33,8**	**7.0**
6. Майкопскій. кр. над.	1.000	22.400	25.000	22,4	25,0	9,8	554	13.019	23.822	23,5	43,0	7,4
влад.	56	1.848	1.680	33.0	30,0	10,0	66	1.452	2.462	22,0	37,3	7,0
въ уѣздѣ	**1.056**	**24.248**	**26.680**	**23,0**	**25,3**	**9,8**	**620**	**14.471**	**26.284**	**23,3**	**42,4**	**7,4**
7. Темрюкскій. кр. над.	1.088	35.686	39.594	32,8	36,3	10,5	1.188	21.146	22.453	17,8	18,9	7,0
влад.	487	13.392	19.480	27,5	40,0	10,0	75	1.305	1.597	17,4	21,3	7,0
въ уѣздѣ	**1.575**	**49.078**	**59.074**	**31,2**	**37,5**	**10,4**	**1.263**	**22.451**	**24.050**	**17,7**	**19,0**	**7,0**
Въ области.	**7.488**	**285.867**	**232.844**	**3,82**	**31,1**	**10,0**	**6.187**	**161.622**	**176.868**	**26,1**	**28,6**	**7,0**
кр. над.	5.905	231.352	179.650	3,92	30,4	10,0	5.629	145.987	160.650	26,0	28,5	7,0
влад.	1.583	54.515	53.194	34,4	33,6	10,0	558	15.635	16.218	28,0	29,1	7,0

УѢЗДЫ. DISTRICTS.	ЛЕНЪ. — LIN. Посѣвная площадь въ десятинахъ. Superficie emblavée en déciatines.	Сборъ.—Production. Общій.—Totale. Сѣмени. Graines.	Волокна. Filaments.	На десятину. Par déciatine. Сѣмени. Graines.	Волокна. Filaments.	Вѣсъ четверти. Poids d'une tchetverte.	КОНОПЛЯ. — CHANVRE. Посѣвная площадь въ десятинахъ. Superficie emblavée en déciatines.	Сборъ.—Production. Общій.—Totale. Сѣмени. Graines.	Волокна. Filaments.	На десятину. Par déciatine. Сѣмени. Graines.	Волокна. Filaments.	Вѣсъ четверти. Poids d'une tchetverte.
		Пуды. — Pouds.						Пуды. — Pouds.				
1	2	3	4	5	6	6	1	2	3	4	5	5
КУРЛЯНДСКАЯ.												
1. Добленскій. кр. над.	1.428	34.986	41.126	24,5	28,8	9,0	—	—	—	—	—	—
влад.	48	1.296	1.478	27,0	30,8	9,5	—	—	—	—	—	—
въ уѣздѣ	**1.476**	**36.282**	**42.604**	**24,6**	**28,9**	**9,0**	—	—	—	—	—	—
2. Баусскій. кр. над.	2.912	78.333	88.816	26,9	30,5	8,8	563	26.405	28.826	46,9	51,2	7,0
влад.	703	24.394	26.403	34,7	37,7	9,3	—	—	—	—	—	—
въ уѣздѣ	**3.615**	**102.727**	**115.219**	**28,4**	**31,9**	**8,9**	**563**	**26.405**	**28.826**	**46,9**	**51,2**	**7,0**
3. Виндавскій. кр. над.	215	8.772	9.417	40,8	43,8	9,2	9	468	469	52,0	52,1	6,9
влад.	1	35	20	35,4	20,0	9,5	—	—	—	—	—	—
въ уѣздѣ	**216**	**8.807**	**9.437**	**40,8**	**43,7**	**9,2**	**9**	**468**	**469**	**52,0**	**52,1**	**6,9**
4. Газенпотскій. кр. над.	237	10.855	6 802	45,8	28,7	9,0	8	192	320	24,0	40,0	6,0
влад.	25	1.113	763	44,5	30,5	9,2	—	—	—	—	—	—
въ уѣздѣ	**262**	**11.968**	**7.565**	**45,7**	**28,9**	**9,0**	**8**	**192**	**320**	**24,0**	**40,0**	**6,0**
5. Гольдингенскій. кр. над.	356	11.962	6.835	33,6	19,2	9,9	5	238	235	47,5	47,0	6,9
влад.	52	1.804	520	34,7	10,0	9,6	3	144	150	48,0	50,0	7,0
въ уѣздѣ	**408**	**13.766**	**7.355**	**33,7**	**18,0**	**9,9**	**8**	**382**	**385**	**47,8**	**48,1**	**6,9**
6. Гробинскій. кр. над.	275	9.130	5.253	33,2	19,1	9,1	12	490	576	40,8	48,0	6,9
влад.	6	180	164	30,0	27,3	9,0	—	—	—	—	—	—
въ уѣздѣ	**281**	**9.310**	**5.417**	**33,1**	**19,3**	**9,1**	**12**	**490**	**576**	**40,8**	**48,0**	**6,9**
7. Иллукстскій. кр. над.	1.220	30.500	23.912	25,0	19,6	9,5	14	371	448	26,5	32,0	7,0
влад.	64	2.214	1.178	34,6	18,4	9,0	—	—	—	—	—	—
въ уѣздѣ	**1.284**	**32.714**	**25.090**	**25,5**	**19,5**	**9,5**	**14**	**371**	**448**	**26,5**	**32,0**	**7,0**
8. Тальсенскій. кр. над.	293	12.423	11.749	42,4	40,1	8,5	3	81	54	27,0	18,0	6,0
влад.	36	1.080	486	30,0	13,5	8,0	—	—	—	—	—	—
въ уѣздѣ	**329**	**13.503**	**12.235**	**41,0**	**37,2**	**8,5**	**3**	**81**	**54**	**27,0**	**18,0**	**6,0**
9. Туккумскій. кр. над.	284	9.060	9.202	31,9	32,4	8,9	—	—	—	—	—	—
влад.	7	252	210	36,0	30,0	9,0	—	—	—	—	—	—
въ уѣздѣ	**291**	**9.312**	**9.412**	**32,0**	**32,3**	**8,9**	—	—	—	—	—	—
10. Фридрихштадтскій. кр. над.	2.428	64.342	69.098	26,5	28,5	9,1	19	1.007	998	53,0	52,5	7,0
влад.	123	3.284	2.792	26,7	22,7	9,1	—	—	—	—	—	—
въ уѣздѣ	**2.551**	**67.626**	**71.890**	**26,5**	**28,2**	**9,1**	**19**	**1.007**	**998**	**53,0**	**52,5**	**7,0**
Въ губерніи.	**10.713**	**306.015**	**306.224**	**28,6**	**28,6**	**9,1**	**636**	**29.396**	**32.076**	**46,2**	**50,4**	**7,0**
кр. над.	9.648	270.363	272.210	28,0	28.2	9,0	633	29.252	31.926	46,2	50,4	7,0
влад.	1.065	35.652	34.014	33,5	31,9	9,1	3	144	150	48,0	50,0	7,0

УѢЗДЫ. DISTRICTS.	ЛЕНЪ. — LIN.						КОНОПЛЯ. — CHANVRE.					
	Посѣвная площадь въ десятинахъ. Superficie emblavée en déciatines.	Сборъ.—Production. Общій.—Totale. Сѣмени. Graines.	Волокна. Filaments.	На десятину. Par déciatine. Сѣмени. Graines.	Волокна. Filaments.	Вѣсъ четверти. Poids d'une tchetverte.	Посѣвная площадь въ десятинахъ. Superficie emblavée en déciatines.	Сборъ.—Production. Общій.—Totale. Сѣмени. Graines.	Волокна. Filaments.	На десятину. Par déciatine. Сѣмени. Graines.	Волокна. Filaments.	Вѣсъ четверти. Poids d'une tchetverte.
		Пуды. — Pouds.						Пуды. — Pouds.				
1	2	3	4	5	6	7	1	2	3	4	5	6
КУРСКАЯ.												
1. Курскій. кр. над.	71	3.692	2.840	52,0	40,0	9,5	3.884	146.815	52.822	37,8	13,6	7,4
влад.	24	1.342	1.152	55,9	48,0	9,8	81	4.196	1.823	51,8	22,5	7,1
въ уѣздѣ	**95**	**5.034**	**3.992**	**53,0**	**42,0**	**9,6**	**3.965**	**151.011**	**54.645**	**38,1**	**13,8**	**7,4**
2. Бѣлгородскій. кр. над.	135	2.808	2.579	20,8	19,1	9,2	798	46.204	18.593	57,9	23,3	7,5
влад.	281	8.655	5.732	30,8	20,4	9,7	93	4.864	2.771	52,3	29,8	6,8
въ уѣздѣ	**416**	**11.463**	**8.311**	**27,6**	**20,0**	**9,6**	**891**	**51.068**	**21.364**	**57,3**	**24,0**	**7,4**
3. Грайворонскій. кр. над.	4	192	161	48,0	40,3	9,6	1.463	64.372	58.813	44,0	40,2	6,8
влад.	4	143	164	35,7	41,1	10,0	293	15.558	8.761	53,1	29,9	6,8
въ уѣздѣ	**8**	**335**	**325**	**41,9**	**40,6**	**9,8**	**1.756**	**79.930**	**67.574**	**45,5**	**38,5**	**6,8**
4. Дмитріевскій. кр. над.	291	11.902	10.301	40,9	35,4	9,5	6.282	333.574	208.562	53,1	33,2	6,2
влад.	44	2.055	1.716	46,7	39,0	9,8	190	10.659	4.161	56,1	21,9	6,8
въ уѣздѣ	**335**	**13.957**	**12.017**	**41,7**	**35,9**	**9,5**	**6.472**	**344.233**	**212.723**	**53,2**	**32,9**	**6,2**
5. Корочанскій. кр. над.	2	57	76	28,6	37,8	9,3	3.156	129.396	52.390	41,0	16,6	7,5
влад.	44	2.033	1.936	46,2	44,0	10,0	118	6.596	3.690	55,9	22,8	7,1
въ уѣздѣ	**46**	**2.090**	**2.012**	**45,4**	**43,7**	**10,0**	**3.274**	**135.992**	**56.080**	**41,5**	**17,1**	**7,5**
6. Льговскій. кр. над.	12	358	368	29,8	30,7	9,4	3.926	142.906	74.594	36,4	19,0	6,3
влад.	392	14.700	11.760	37,5	30,0	9,8	132	5.689	3.313	43,1	25,1	6,9
въ уѣздѣ	**404**	**15.058**	**12.128**	**37,3**	**30,0**	**9,8**	**4.058**	**148.595**	**77.907**	**36,6**	**19,2**	**6,3**
7. Новооскольскій. кр. над.	9	266	221	29,5	24,5	9,1	1.636	85.890	47.117	52,5	28,8	6,8
влад.	106	3.498	2.353	33,0	22,2	9,6	273	11.057	3.358	40,5	12,3	7,5
въ уѣздѣ	**115**	**3 764**	**2.574**	**32,7**	**22,4**	**9,6**	**1.909**	**96.947**	**50.475**	**50,8**	**26,4**	**6,9**
8. Обоянскій. кр. над.	258	10.759	9.443	41,7	36,6	9,5	4.521	325.512	146.933	72,0	32,5	6,1
влад.	15	620	633	41,3	42,2	10,0	57	2.451	1.864	43,0	32,7	7,5
въ уѣздѣ	**273**	**11.379**	**10.076**	**41,7**	**36,9**	**9,5**	**4.578**	**327.963**	**148.797**	**71,6**	**32,5**	**6,1**
9. Путивльскій. кр. над.	406	13.479	15.956	33,2	39,3	9,0	3.861	176.834	143.629	45,8	37,2	6,9
влад.	22	510	521	23,2	23,7	9,0	100	4 970	4.030	49,7	40,3	6,2
въ уѣздѣ	**428**	**13.989**	**16.477**	**32,7**	**38,5**	**9,0**	**3.961**	**181.804**	**147.659**	**45,9**	**37,3**	**6,9**
10. Рыльскій. кр. над.	202	2.666	1.616	13,2	8,0	9,0	3.577	200.312	47.932	56,0	13,4	6,4
влад.	63	1.676	2.010	26,6	31,9	9 5	1.544	66.855	57.900	43,3	37,5	6,0
въ уѣздѣ	**265**	**4.342**	**3.626**	**16,4**	**13,7**	**9,2**	**5.121**	**267.167**	**105.832**	**52,2**	**20,7**	**6,3**
11. Старооскольскій. кр. над.	20	608	624	30,4	31,2	9,4	2.772	110.880	22.176	40,0	8,0	7,5
влад.	333	13.187	13.453	39,6	40,4	10,0	419	17.305	6.117	41,3	14,6	7,7
въ уѣздѣ	**353**	**13.795**	**14.077**	**39,1**	**39,9**	**10,0**	**3.191**	**128.185**	**28.293**	**40,2**	**8,9**	**7,5**
12. Суджанскій. кр. над.	43	2.322	1.892	54,0	44,0	9,7	2.826	154.865	64.433	54,8	22,8	6,8
влад.	117	3.510	4.680	30,0	40,0	10,0	79	2.765	2.173	35,0	27,5	7,5
въ уѣздѣ	**160**	**5.832**	**6.572**	**36,5**	**41,1**	**9,9**	**2.905**	**157.630**	**66.606**	**54,3**	**22,9**	**6,8**
13. Тимскій. кр. над.	17	547	417	32,2	24,5	9,4	5.314	306.618	92.464	57,7	17,4	8,1
влад.	294	9.702	10.719	33,0	36,7	10,0	322	13.685	4.830	42,5	15,0	7,4
въ уѣздѣ	**311**	**10.249**	**11.136**	**33 0**	**35,8**	**10,0**	**5.636**	**320.303**	**97.294**	**56,8**	**17,3**	**8,1**
14. Фатежскій. кр. над.	105	2.993	3.161	28,5	30,1	9,5	9.635	501.984	215.824	52,1	22,4	7,0
влад.	8	218	324	27,2	40,5	9,9	303	24.240	7.363	80,0	24,3	7,0
въ уѣздѣ	**113**	**3.211**	**3.485**	**28,4**	**30,8**	**9,5**	**9.938**	**526.224**	**223.187**	**53,0**	**22,5**	**7,0**
15. Щигровскій. кр. над.	10	160	560	16,0	56,0	9,5	3.187	142.140	53.860	44,6	16,9	7,7
влад.	148	5.180	6.275	35,0	42.4	9,9	268	11.738	3.832	43,8	14,3	7,2
въ уѣздѣ	**158**	**5.340**	**6.835**	**33,8**	**43,3**	**9,9**	**3.455**	**153.878**	**57.692**	**44,5**	**16,7**	**7,7**
Въ губерніи.	**3.480**	**119.838**	**113.643**	**34,4**	**32,7**	**9,6**	**61.110**	**3.070.930**	**1.416.128**	**50,3**	**23,2**	**6,9**
кр. над.	1.585	52.809	50.215	33,3	31,7	9,3	56.838	2.868.302	1.300.142	50,5	22,9	6,9
влад.	1.895	67.029	63.428	35,4	33,5	9,9	4.272	202.628	115.986	47,4	27,1	6,7

УѢЗДЫ. DISTRICTS.	ЛЕНЪ. — LIN. Посѣвная площадь въ десятинахъ. Superficie emblavée en déciatines.	Сборъ.—Production. Общій.—Totale. Сѣмени. Graines.	Волокна. Filaments.	На десятину. Par déciatine. Сѣмени. Graines.	Волокна. Filaments.	Вѣсъ четверти. Poids d'une tchetverte.	КОНОПЛЯ. — CHANVRE. Посѣвная площадь въ десятинахъ. Superficie emblavée en déciatines.	Сборъ.—Production. Общій.—Totale. Сѣмени. Graines.	Волокна. Filaments.	На десятину. Par déciatine. Сѣмени. Graines.	Волокна. Filaments.	Вѣсъ четверти. Poids d'une tchetverte.
		Пуды. — Pouds.						Пуды. — Pouds.				
1	2	3	4	5	6	7	1	2	3	4	5	6
КУТАИССКАЯ.												
1. Кутаисскій. кр. над.	18	360	270	20,0	15,0	9,6	—	—	—	—	—	—
влад.	104	2.954	2.725	28,4	26,2	10,0	—	—	—	—	—	—
въ уѣздѣ	**122**	**3.314**	**2.995**	**27,2**	**24,5**	**10,0**	—	—	—	—	—	—
2. Зугдидскій. кр. над.	—	—	—	—	—	—	—	—	—	—	—	—
влад.	—	—	—	—	—	—	—	—	—	—	—	—
въ уѣздѣ	—	—	—	—	—	—	—	—	—	—	—	—
3. Лечхумскій. кр. над.	—	—	—	—	—	—	23	515	598	22,4	26,0	6,6
влад.	—	—	—	—	—	—	1	24	38	24,0	37,8	7,0
въ уѣздѣ	—	—	—	—	—	—	**24**	**539**	**636**	**22,5**	**26,5**	**6,7**
4. Озургетскій. кр. над.	60	1.416	1.134	23,6	18,9	9,7	—	—	—	—	—	—
влад.	—	—	—	—	—	—	—	—	—	—	—	—
въ уѣздѣ	**60**	**1.416**	**1.134**	**23,6**	**18,9**	**9,7**	—	—	—	—	—	—
5. Рачинскій. кр. над.	—	—	—	—	—	—	—	—	—	—	—	—
влад.	—	—	—	—	—	—	—	—	—	—	—	—
въ уѣздѣ	—	—	—	—	—	—	—	—	—	—	—	—
6. Сенакскій. кр. над.	—	—	—	—	—	—	—	—	—	—	—	—
влад.	—	—	—	—	—	—	—	—	—	—	—	—
въ уѣздѣ	—	—	—	—	—	—	—	—	—	—	—	—
7. Шаропанскій. кр. над.	—	—	—	—	—	—	—	—	—	—	—	—
влад.	—	—	—	—	—	—	—	—	—	—	—	—
въ уѣздѣ	—	—	—	—	—	—	—	—	—	—	—	—
8. Сухумскій округъ. кр. над.	7	42	70	6,0	10,0	10,0	—	—	—	—	—	—
влад.	—	—	—	—	—	—	—	—	—	—	—	—
въ округѣ	**7**	**42**	**70**	**6,0**	**10,0**	**10,0**	—	—	—	—	—	—
Въ губерніи	**189**	**4.772**	**4.199**	**25,2**	**22,2**	**9,9**	**24**	**539**	**636**	**22,5**	**26,5**	**6,7**
кр. над.	85	1.818	1.474	21,4	17,3	9,7	23	515	598	22,4	26,0	6,6
влад.	104	2.954	2.725	28,4	26,2	10,0	1	24	38	24,0	37,8	7,0

УѢЗДЫ. DISTRICTS.	ЛЕНЪ. — LIN.						КОНОПЛЯ. — CHANVRE.					
	Посѣвная площадь въ десятинахъ. Superficie emblavée en déciatines.	Сборъ.—Production. Общій.—Totale. Сѣмени. Graines.	Волокна. Filaments.	На десятину. Par déciatine. Сѣмени. Graines.	Волокна. Filaments.	Вѣсъ четверти. Poids d'une tchetverte.	Посѣвная площадь въ десятинахъ Superficie emblavée en déciatines.	Сборъ.—Production. Общій.—Totale. Сѣмени. Graines.	Волокна. Filaments.	На десятину. Par déciatine. Сѣмени. Graines.	Волокна. Filaments.	Вѣсъ четверти. Poids d'une tchetverte.
		Пуды. — Pouds.						Пуды. — Pouds.				
1	2	3	4	5	6	7	1	2	3	4	5	6
КѢЛЕЦКАЯ.												
1. Кѣлецкій. кр. над.	462	10.903	8.224	23,6	17,8	9,0	59	856	1.239	14,5	21,0	6,0
влад.	49	828	637	16,9	13,0	8,9	2	15	41	7,3	20,8	6,0
въ уѣздѣ	**511**	**11.731**	**8.861**	**23·0**	**17.3**	**9,0**	**61**	**871**	**1,280**	**14,3**	**21,0**	**6,0**
2. Андреевскій. кр. над.	—	—	—	—	—	—	—	—	—	—	—	—
влад.	—	—	—	—	—	—	—	—	—	—	—	—
въ уѣздѣ	—	—	—	—	—	—	—	—	—	—	—	—
3. Влощовскій. кр. над.	135	3.929	4.779	29,1	35,4	9,1	—	—	—	—	—	—
влад.	22	565	99	25,7	4,5	8,3	—	—	—	—	—	—
въ уѣздѣ	**157**	**4.494**	**4.878**	**28,6**	**31,1**	**9,0**	—	—	—	—	—	—
4. Мѣховскій. кр. над.	—	—	—	—	—	—	—	—	—	—	—	—
влад.	—	—	—	—	—	—	—	—	—	—	—	—
въ уѣздѣ	—	—	—	—	—	—	—	—	—	—	—	—
5. Олькушскій. кр. над.	87	5.264	5.220	60,5	60,0	9,6	—	—	—	—	—	—
влад.	—	—	—	—	—	—	—	—	—	—	—	—
въ уѣздѣ	**87**	**5.264**	**5.220**	**60,5**	**60,0**	**9,6**	—	—	—	—	—	—
6. Пинчовскій. кр. над.	—	—	—	—	—	—	—	—	—	—	—	—
влад.	—	—	—	—	—	—	—	—	—	—	—	—
въ уѣздѣ	—	—	—	—	—	—	—	—	—	—	—	—
7. Стопницкій. кр. над.	—	—	—	—	—	—	—	—	—	—	—	—
влад.	—	—	—	—	—	—	—	—	—	—	—	—
въ уѣздѣ	—	—	—	—	—	—	—	—	—	—	—	—
Въ губерніи.	**755**	**21.489**	**18.959**	**28,5**	**25,1**	**9,1**	**61**	**871**	**1.280**	**14,3**	**21,0**	**6,0**
кр. над.	684	20.096	18.223	29,4	26,6	9,2	59	856	1.239	14,5	21,0	6,0
влад.	71	1.393	736	19,6	10,4	8,6	2	15	41	7,3	20,8	6,0
ЛИФЛЯНДСКАЯ.												
1. Рижскій. кр. над.	5.671	143.476	162.758	25,3	28,7	8,7	35	774	823	22,1	23,5	7,6
влад.	765	20.120	22.185	26,3	29,0	8,7	16	432	248	27,0	15,5	7,6
въ уѣздѣ	**6.436**	**163.596**	**184.943**	**25,4**	**28,7**	**8.7**	**51**	**1.206**	**1.071**	**23,6**	**21,0**	**7,6**
2. Валкскій. кр. над.	5.803	94.009	135.790	16,2	23,4	9,0	138	2.939	2.194	21,3	15,9	6,2
влад.	472	6.797	13.830	14,4	29,3	9,0	—	—	—	—	—	—
въ уѣздѣ	**6.275**	**100.806**	**149.620**	**16,1**	**23,8**	**9,0**	**138**	**2.939**	**2.194**	**21,3**	**15,9**	**6,2**
3. Венденскій. кр. над.	15.108	222.088	403.384	14,7	26,7	8,9	105	4.473	6.195	42,6	59,0	6,7
влад.	607	11.897	14.082	19,6	23,2	9,0	—	—	—	—	—	—
въ уѣздѣ	**15.715**	**233.985**	**417.466**	**14,9**	**26,6**	**8,9**	**105**	**4.473**	**6.195**	**42,6**	**59,0**	**6,7**
4. Верроскій. кр. над.	7.231	141.005	159.082	19,5	22,0	8,8	32	637	378	19,9	11,8	5,9
влад.	336	6.754	9.744	20,1	29,0	9,2	1	36	30	36,0	30,0	6,0
въ уѣздѣ	**7.567**	**147.759**	**168.826**	**19,5**	**22,3**	**8,8**	**33**	**673**	**408**	**20,4**	**12,4**	**5,9**
5. Вольмарскій. кр. над.	10.412	213.446	309.236	20,5	29,7	8,7	58	2.471	2.645	42,6	45,6	7,8
влад.	1.930	53.654	60.988	27,8	31,6	8,9	—	—	—	—	—	—
въ уѣздѣ	**12.342**	**267.100**	**370.224**	**21,6**	**30,0**	**8,7**	**58**	**2.471**	**2.645**	**42,6**	**45,6**	**7,8**
6. Перновскій. кр. над.	4.645	120.306	146.782	25,9	31,6	8,8	—	—	—	—	—	—
влад.	1.090	32.482	37.496	29,8	34,4	9,1	—	—	—	—	—	—
въ уѣздѣ	**5.735**	**152.788**	**184.278**	**26,6**	**32,1**	**8,9**	—	—	—	—	—	—
7. Феллинскій. кр. над.	7.512	149.489	189.302	19,9	25,2	9,0	—	—	—	—	—	—
влад.	726	18.586	21.344	25,6	29,4	9,2	—	—	—	—	—	—
въ уѣздѣ	**8.238**	**168.075**	**210.646**	**20,4**	**25,6**	**9,0**	—	—	—	—	—	—
8. Эзельскій. кр. над.	401	10.707	8.221	26,7	20,5	9,8	142	3.110	5.566	21,9	39,2	6,5
влад.	—	—	—	—	—	—	—	—	—	—	—	—
въ уѣздѣ	**401**	**10.707**	**8,221**	**26,7**	**20,5**	**9,8**	**142**	**3.110**	**5.566**	**21,9**	**39,2**	**6,5**
9. Юрьевскій. кр. над.	9.742	280.570	330.254	28,8	33,9	9,1	41	1.845	2.460	45,0	60,0	7,5
влад.	1.290	43.989	46.182	34,1	35,8	9,2	—	—	—	—	—	—
въ уѣздѣ	**11.032**	**324.559**	**376.436**	**29,4**	**34,1**	**9,1**	**41**	**1.845**	**2.460**	**45,0**	**60.0**	**7,5**
Въ губерніи.	**73.741**	**1.569.375**	**2.070.660**	**21,3**	**28,1**	**8,9**	**568**	**16.717**	**20.539**	**29,4**	**36,2**	**6,8**
кр. над.	66.525	1.375.096	1.844.809	20,7	27,7	8,9	551	16.249	20.261	29,5	36,8	6,8
влад.	7.216	194.279	225.851	26,9	31,3	9,0	17	468	278	27,5	16,4	7,4

УѢЗДЫ. DISTRICTS.	ЛЕНЪ. — LIN.						КОНОПЛЯ. — CHANVRE.					
	Посѣвная площадь въ десятинахъ. Superficie emblavée en déciatines.	Сборъ.—Production. Общій.—Totale. Сѣмени. Graines.	Волокна. Filaments.	На десятину. Par déciatine. Сѣмени. Graines.	Волокна. Filaments.	Вѣсъ четверти. Poids d'une tchetverte.	Посѣвная площадь въ десятинахъ. Superficie emblavée en déciatines.	Сборъ.—Production. Общій.—Totale. Сѣмени. Graines.	Волокна. Filaments.	На десятину. Par déciatine. Сѣмени. Graines.	Волокна. Filaments.	Вѣсъ четверти. Poids d'une tchetverte.
		Пуды. — Pouds.						Пуды. — Pouds.				
1	2	3	4	5	6	7	1	2	3	4	5	6
ЛОМЖИНСКАЯ.												
1. Ломжинскій. кр. над.	290	8.642	6.844	29,8	23,6	9,6	—	—	—	—	—	—
влад.	438	18.922	7.972	43,2	18,2	9,6	—	—	—	—	—	—
въ уѣздѣ	**728**	**27.564**	**14.816**	**37,9**	**20,4**	**9,6**	—	—	—	—	—	—
2. Кольненскій. кр. над.	402	12.502	10.532	31,1	26,2	9,9	—	—	—	—	—	—
влад.	249	9.387	7.271	37,7	29,2	10,0	—	—	—	—	—	—
въ уѣздѣ	**651**	**21.889**	**17.803**	**33,6**	**27,3**	**9,9**	—	—	—	—	—	—
3. Мазовецкій. кр. над.	227	6.470	2.701	28,5	11,9	9,0	—	—	—	—	—	—
влад.	894	19.847	12.963	22,2	14,5	9,6	60	1.398	288	23,3	4,8	9,6
въ уѣздѣ	**1.121**	**26.317**	**15.664**	**23,5**	**14,0**	**9,5**	**60**	**1.398**	**288**	**23,3**	**4,8**	**9,6**
4. Маковскій. кр. над.	141	5.414	1.128	38,4	8,0	9,7	—	—	—	—	—	—
влад.	181	7.331	1.448	40,5	8,0	9,2	9	331	36	36,8	4,0	8,0
въ уѣздѣ	**322**	**12.745**	**2.576**	**39,6**	**8,0**	**9,4**	**9**	**331**	**36**	**36,8**	**4,0**	**8,0**
5. Островскій. кр. над.	407	14.082	9.117	34,6	22,4	9,6	2	14	5	7,2	2,5	9,6
влад.	195	6.552	2.262	33,6	11,6	8,4	19	414	99	21,8	5,2	8,4
въ уѣздѣ	**602**	**20.634**	**11.379**	**34,3**	**18,9**	**9,2**	**21**	**428**	**104**	**20,4**	**5,0**	**8,4**
6. Остроленскій. кр. над.	449	14.099	12.572	31,4	28,0	9,8	—	—	—	—	—	—
влад.	860	29.584	20.984	34,4	24,4	9,3	—	—	—	—	—	—
въ уѣздѣ	**1.309**	**43.683**	**33.556**	**33,4**	**25,6**	**9,5**	—	—	—	—	—	—
7. Щучинскій. кр. над.	98	2.969	960	30,3	9,8	9,6	—	—	—	—	—	—
влад.	182	5.132	1.856	28,2	10,2	9,1	—	—	—	—	—	—
въ уѣздѣ	**280**	**8.101**	**2.816**	**28,9**	**10,1**	**9,3**	—	—	—	—	—	—
Въ губерніи.	**5.013**	**160.933**	**98.610**	**32,1**	**19,7**	**9,5**	**90**	**2 157**	**428**	**24,0**	**4,7**	**9,1**
кр. над.	2.014	64.178	43.854	31,3	21,8	9,6	2	14	5	7,2	2,5	9,6
влад.	2.999	96.755	54.756	32,2	18,3	9,	88	2.143	423	24,4	4,8	9,1
ЛЮБЛИНСКАЯ.												
1. Люблинскій. кр. над.	602	22.756	23.538	37,8	39,1	8,8	—	—	—	—	—	—
влад.	120	3.288	3.576	27,4	29,8	9,2	—	—	—	—	—	—
въ уѣздѣ	**722**	**26.044**	**27.114**	**36,0**	**37,5**	**8,8**	—	—	—	—	—	—
2. Бѣлгорайскій. кр. над.	867	22.629	33.160	26,1	39,4	9,0	991	30.523	45.190	30,8	45,6	7,0
влад.	—	—	—	—	—	—	—	—	—	—	—	—
въ уѣздѣ	**867**	**22.629**	**33.160**	**26,1**	**39,4**	**9,0**	**991**	**30.523**	**45.190**	**30,8**	**45,6**	**7,0**
3. Грубешовскій. кр. над.	340	13.784	14.960	37,6	44,0	9,4	353	10.661	13.414	30,2	38,0	7,2
влад.	—	—	—	—	—	—	—	—	—	—	—	—
въ уѣздѣ	**340**	**13.784**	**14.960**	**37,6**	**44,0**	**9,4**	**353**	**10.661**	**13.414**	**30,2**	**38,0**	**7,2**
4. Замостскій. кр. над.	385	17.710	13.860	46,0	36,0	8,6	416	17.430	19.136	41,9	46,0	7,3
влад.	309	14.554	30.900	47,1	100,0	8,8	40	1.884	1.280	47,1	32,0	7,2
въ уѣздѣ	**694**	**32.264**	**44.760**	**46,5**	**64,5**	**8,7**	**456**	**19.314**	**20.416**	**42,4**	**44,8**	**7,3**
5. Красноставскій. кр. над.	305	14.183	19.032	46,5	62,4	9,8	301	16.856	17.699	56,0	58,8	7,2
влад.	—	—	—	—	—	—	—	—	—	—	—	—
въ уѣздѣ	**305**	**14.183**	**19.032**	**46,5**	**62,4**	**9,8**	**301**	**16.856**	**17.699**	**56,0**	**58,8**	**7,2**
6. Любартовскій. кр. над.	233	8.691	8.621	37,3	37,0	9,4	144	7.690	6.595	53,4	45,8	7,0
влад.	—	—	—	—	—	—	—	—	—	—	—	—
въ уѣздѣ	**233**	**8.691**	**8.621**	**37,3**	**37,0**	**9,4**	**144**	**7.690**	**6.595**	**53,4**	**45,8**	**7,0**
7. Новоалександр. кр. над.	—	—	—	—	—	—	—	—	—	—	—	—
влад.	—	—	—	—	—	—	—	—	—	—	—	—
въ уѣздѣ	—	—	—	—	—	—	—	—	—	—	—	—
8. Томашовскій. кр. над.	360	14.724	9.684	40,9	26,9	9,8	433	15.761	15.328	36,4	35,4	7,1
влад.	—	—	—	—	—	—	109	3.793	3.325	34,8	30,5	7,3
въ уѣздѣ	**360**	**14.724**	**9.684**	**40,9**	**26,9**	**9,8**	**542**	**19.554**	**18.653**	**36,1**	**34,4**	**7,2**
9. Холмскій. кр. над.	—	—	—	—	—	—	—	—	—	—	—	—
влад.	—	—	—	—	—	—	—	—	—	—	—	—
въ уѣздѣ	—	—	—	—	—	—	—	—	—	—	—	—
10. Яновскій. кр. над.	396	14.890	16.236	37,6	41,0	9,0	351	11.372	10.179	32,4	29,0	6,8
влад.	—	—	—	—	—	—	—	—	—	—	—	—
въ уѣздѣ	**396**	**14.890**	**16.236**	**37,6**	**41,0**	**9,0**	**351**	**11.372**	**10.179**	**32,4**	**29,0**	**6,8**
Въ губерніи.	**3.917**	**147.209**	**173.567**	**37,3**	**44,3**	**9,1**	**3.138**	**115.970**	**132.146**	**36,9**	**42,1**	**7,1**
кр. над.	3.488	129.367	139.091	37,1	39,9	8,9	2.989	110.293	127.541	36,9	42,7	7,1
влад.	429	17.842	34.476	41,6	80,4	9,1	149	5.677	4.605	38,1	30,9	7,2

УѢЗДЫ. DISTRICTS.	ЛЕНЪ. — LIN.						КОНОПЛЯ. — CHANVRE.					
	Посѣвная площадь въ десятинахъ. Superficie emblavée en déciatines.	Сборъ.—Production. Общій.—Totale. Сѣмени. Graines.	Волокна. Filaments.	На десятину. Par déciatine. Сѣмени. Graines.	Волокна. Filaments.	Вѣсъ четверти. Poids d'une tchetverte.	Посѣвная площадь въ десятинахъ. Superficie emblavée en déciatines.	Сборъ.—Production. Общій.—Totale. Сѣмени. Graines.	Волокна. Filaments.	На десятину. Par déciatine. Сѣмени. Graines.	Волокна. Filaments.	Вѣсъ четверти. Poids d'une tchetverte.
		Пуды. — Poud s.						Пуды. — Poud s.				
1	2	3	4	5	6	7	1	2	3	4	5	6
МИНСКАЯ.												
1. Минскій. кр. над.	1.567	68.165	47.010	43,5	30,0	9,0	204	6.304	8.711	30,9	42,7	6,5
влад.	1.381	39.220	34.939	28,4	25,3	10,0	301	10.415	11.890	34,6	39,5	7,0
въ уѣздѣ	**2.948**	**107.385**	**81.949**	**36,4**	**27,8**	**9,3**	**505**	**16.719**	**20.601**	**33,1**	**40,8**	**6,8**
2. Бобруйскій. кр. над.	2.547	83.542	72.335	32,8	28,4	9,8	424	13.907	12.593	32,8	29,7	7,6
влад.	848	21.624	39.771	25,5	46,9	10,8	98	3.381	1.999	34,5	20,4	7,0
въ уѣздѣ	**3.395**	**105.166**	**112.106**	**31,0**	**33,0**	**10,0**	**522**	**17.288**	**14.592**	**33,1**	**28,0**	**7,5**
3. Борисовскій. кр. над.	1.617	49.157	45.114	30,4	27,9	9,6	589	20.026	20.910	34,0	35,5	7,9
влад.	605	16.033	21.599	26,2	35,7	9,9	105	3.612	1.176	34,4	11,2	8,0
въ уѣздѣ	**2.222**	**65.190**	**66.713**	**29,3**	**30,0**	**9,7**	**694**	**23.638**	**22.086**	**34,1**	**31,8**	**7,9**
4. Игуменскій. кр. над.	1.627	59.386	66.707	36,5	41,0	9,8	310	5.611	13.330	18,1	43,0	7,5
влад.	370	5.735	4.440	15,5	12,0	8,0	124	4.303	1.500	34,7	12,1	8,0
въ уѣздѣ	**1.997**	**65.121**	**71.147**	**32,6**	**35,6**	**9,6**	**434**	**9.914**	**14.830**	**22,8**	**34,2**	**7,7**
5. Мозырскій. кр. над.	1.645	56.588	49.844	34,4	30,3	8,7	850	25.415	27.540	29,9	32,4	7,4
влад.	294	9.790	14.994	33,3	51,0	8,6	99	4.485	6.633	45,3	67,0	8,0
въ уѣздѣ	**1.939**	**66.378**	**64.838**	**34,2**	**33,4**	**8,7**	**949**	**29.900**	**34.173**	**31,5**	**36,0**	**7,5**
6. Новогрудскій. кр. над	1 948	64.089	59.414	32,9	30,5	8,9	205	5.740	3.957	28,0	19,3	7,3
влад.	234	5.944	2.504	25,4	10,7	10,0	4	161	160	40,2	40,0	7,5
въ уѣздѣ	**2.182**	**70.033**	**61.918**	**32,1**	**28,4**	**9,0**	**209**	**5.901**	**4.117**	**28,2**	**19,7**	**7,3**
7. Пинскій. кр. над.	1.848	63.756	54.516	34,5	29,5	9,6	595	15.946	22.789	26,8	38,3	7,1
влад.	350	9.415	6.090	26,9	17,4	10,0	109	3.815	1.417	35,0	13,0	7,0
въ уѣздѣ	**2 198**	**73.171**	**60.606**	**33,3**	**27,6**	**9,6**	**704**	**19.761**	**24.206**	**28,1**	**34,4**	**7,1**
8. Рѣчицкій. кр. над.	2.184	46.301	42.151	21,2	19,3	9,9	1.031	21.032	24.229	20,4	23,5	6,9
влад.	442	11.006	8.310	24,9	18,8	9,5	146	1.314	5.840	9,0	40,0	7,5
въ уѣздѣ	**2.626**	**57.307**	**50.461**	**21,8**	**19.2**	**9,8**	**1.177**	**22.346**	**30.069**	**19,0**	**25,5**	**6,9**
9. Слуцкій. кр. над.	2.449	100.164	89.878	40,9	36,7	10,9	214	4.901	10.315	22,9	48,2	7,0
влад.	362	15.711	5.901	43,4	16,3	9,0	23	646	713	28,1	31,0	7,3
ъ уѣздѣ	**2.811**	**115.875**	**95.779**	**41,2**	**34,0**	**10,6**	**237**	**5.547**	**11.028**	**23,4**	**46,5**	**7,0**
Въ губерніи	**22.318**	**725.626**	**665.517**	**32,5**	**29,8**	**9,6**	**5.431**	**151.014**	**175.702**	**27,8**	**32,4**	**7,3**
кр. над.	17.432	591.148	526.969	33,9	30,2	9,6	4.422	118.882	144.374	26,9	32,6	7,3
влад.	4.886	134.478	138.548	27,5	28,4	9,7	1.009	32.132	31.328	31,8	31,0	7,4

УѢЗДЫ. DISTRICTS.	ЛЕНЪ. — LIN. Посѣвная площадь въ десятинахъ. Superficie emblavée en déciatines.	Сборъ.—Production. Общій.—Totale. Сѣмени. Graines.	Волокна. Filaments.	На десятину. Par déciatine. Сѣмени. Graines.	Волокна. Filaments.	Вѣсъ четверти. Poids d'une tchetverte.
		Пуды. — Pouds.				
1	2	3	4	5	6	7
МОГИЛЕВСКАЯ.						
1. Могилевскій. кр. над.	1.537	50.106	29.972	32,6	19,5	9,8
влад.	571	13.076	7.252	22,9	12,7	10,3
въ уѣздѣ	**2.108**	**63.182**	**37.224**	**30,0**	**17,7**	**9,9**
2. Быховскій. кр. над.	1.574	56.034	47.377	35,6	30,1	11,0
влад.	206	2.657	3.296	12,9	16,0	9,0
въ уѣздѣ	**1.780**	**58.691**	**50.673**	**33,0**	**28,5**	**10,9**
3. Гомельскій. кр. над.	4.224	109.402	97.997	25,9	23,2	9,4
влад.	417	10.717	9.174	25,7	22,0	9,4
въ уѣздѣ	**4.641**	**120.119**	**107.171**	**25,9**	**23,1**	**9,4**
4. Горецкій. кр. над.	1.557	50.914	47.333	32,7	30,4	9,3
влад.	248	6.150	8.283	24,8	33,4	9,2
въ уѣздѣ	**1.805**	**57.064**	**55.616**	**31,6**	**30,8**	**9,3**
5. Климовичскій. кр. над.	1.653	40.168	34.052	24,3	20,6	9,2
влад.	557	13.591	8.689	24,4	15,6	10,7
въ уѣздѣ	**2.210**	**53.759**	**42.741**	**24,3**	**19,3**	**9,5**
6. Мстиславскій. кр. над.	1.187	31.930	22.316	26,9	18,8	9.6
влад.	422	11.225	7.385	26,6	17,5	9,1
въ уѣздѣ	**1.609**	**43.155**	**29.701**	**26,8**	**18,5**	**9.5**
7. Оршанскій. кр. над.	3.681	68.835	68.149	18,7	18,5	9,4
влад.	1.896	106.555	36.214	56,2	19,1	9,9
въ уѣздѣ	**5.577**	**175.390**	**104.363**	**31,5**	**18,7**	**9,7**
8. Рогачевскій. кр. над.	1.705	39.386	29.497	23,1	17,3	10,1
влад.	260	4.914	1.326	18,9	5,1	10,0
въ уѣздѣ	**1.965**	**44.300**	**30.823**	**22,5**	**15,7**	**10,1**
9. Сѣнненскій. кр. над.	1.599	28.782	36.137	18,0	22,6	8,9
влад.	1.064	13.300	14.470	12,5	13,6	8,3
въ уѣздѣ	**2.663**	**42.082**	**50.607**	**15,8**	**19,0**	**8,7**
10. Чаусскій. кр. над.	1.340	36.984	32.964	27,6	24,6	9,4
влад.	342	8.926	6.327	26,1	18,5	8,1
въ уѣздѣ	**1.682**	**45.910**	**39.291**	**27,3**	**23,4**	**9,1**
11. Чериковскій. кр. над.	1.807	57.282	29.996	31,7	16,6	9,3
влад.	313	14.179	5.634	45,3	18,0	10,0
въ уѣздѣ	**2.120**	**71.461**	**35.630**	**33,7**	**16,8**	**9,4**
Въ губерніи.	**28.160**	**775.113**	**583.840**	**27,5**	**20,7**	**9,6**
кр. над.	21.864	569.823	475.790	26,1	21,8	9,6
влад.	6.296	205.290	108.050	32,6	17,2	9,7

УѢЗДЫ. DISTRICTS.	КОНОПЛЯ. — CHANVRE. Посѣвная площадь въ десятинахъ. Superficie emblavée en déciatines.	Сборъ.—Production. Общій.—Totale. Сѣмени. Graines.	Волокна. Filaments.	На десятину. Par déciatine. Сѣмени. Graines.	Волокна. Filaments.	Вѣсъ четверти. Poids d'une tchetverte.
		Пуды. — Pouds.				
1	2	3	4	5	6	
1. Могилевскій. кр. над.	677	46.645	12.998	68,9	19,2	8,3
влад.	69	2.726	1.001	39,5	14,5	5,4
въ уѣздѣ	**746**	**49.371**	**13.999**	**66,2**	**18,8**	**8,1**
2. Быховскій. кр. над.	1.666	75 137	72.471	45,1	43,5	8,3
влад.	89	2.225	1.335	25,0	15,0	7,2
въ уѣздѣ	**1.755**	**77.362**	**73.806**	**44.1**	**42,1**	**8,3**
3. Гомельскій. кр. над.	993	31.180	23.038	31,4	23,2	8,0
влад.	132	7.300	4.541	55,3	34,4	8,0
въ уѣздѣ	**1.125**	**38.480**	**27.579**	**34,2**	**24,5**	**8,0**
4. Горецкій. кр. над.	1.054	41.211	20.342	39,1	19,3	7,2
влад.	27	1.188	567	44,0	21,0	7,0
въ уѣздѣ	**1.081**	**42.399**	**20.909**	**39,2**	**19,3**	**7,2**
5. Климовичскій. кр. над.	2.194	82.494	68.233	37,6	31,1	7.9
влад.	304	21 432	11.765	70,5	38,7	7,8
въ уѣздѣ	**2.498**	**103.926**	**79.998**	**41,6**	**32,0**	**7,9**
6. Мстиславскій. кр. над.	2.219	81.437	41.939	36.7	18,9	7,1
влад.	213	9 372	4.473	44,0	21.0	6,5
въ уѣздѣ	**2.432**	**90.809**	**46.412**	**37,3**	**19,1**	**7,0**
7. Оршанскій. кр. над.	769	13.996	11.458	18,2	14,9	6,7
влад.	44	3.168	1.408	72,0	32,0	8,3
въ уѣздѣ	**813**	**17.164**	**12.866**	**21,1**	**15,8**	**6,9**
8. Рогачевскій. кр. над.	1.081	43.132	25.187	39,9	23,3	7,8
влад.	147	5.880	4.410	40,0	30,0	8,0
въ уѣздѣ	**1.228**	**49.012**	**29.597**	**39,9**	**24,1**	**7,8**
9. Сѣнненскій. кр. над.	328	9.840	7.642	30,0	23,3	6,7
влад.	75	2.250	1.388	30,0	18,5	7,0
въ уѣздѣ	**403**	**12.090**	**9.030**	**30,0**	**22,4**	**6,8**
10. Чаусскій. кр. над.	996	33.864	30.876	34,0	31,0	7,8
влад.	142	4.075	3.408	28,7	24,0	7,2
въ уѣздѣ	**1.138**	**37.939**	**34.284**	**33,3**	**30,1**	**7,7**
11. Чериковскій. кр. над.	1.882	77.162	53.825	41,0	28,6	7,5
влад.	160	7.680	4.112	48,0	25,7	9,0
въ уѣздѣ	**2.042**	**84.842**	**57.937**	**41,5**	**28,4**	**7,6**
Въ губерніи.	**15.261**	**603.394**	**406.417**	**39,5**	**26,6**	**7,6**
кр. над.	13.859	536.098	368.009	38,7	26,6	7,7
влад.	1.402	67.296	38.408	48,0	27,4	7,5

УѢЗДЫ. DISTRICTS.	ЛЕНЪ. — LIN.						КОНОПЛЯ. — CHANVRE.					
	Посѣвная площадь въ десятинахъ. Superficie emblavée en déciatines.	Сборъ.—Production. Общій.—Totale. Сѣмени. Graines.	Волокна. Filaments.	На десятину. Par déciatine. Сѣмени. Graines.	Волокна. Filaments.	Вѣсъ четверти. Poids d'une tchetverte.	Посѣвная площадь въ десятинахъ. Superficie emblavée en déciatines.	Сборъ.—Production. Общій.—Totale. Сѣмени. Graines.	Волокна. Filaments.	На десятину. Par déciatine. Сѣмени. Graines.	Волокна. Filaments.	Вѣсъ четверти. Poids d'une tchetverte.
		Пуды. — Pouds.						Пуды. — Pouds.				
1	2	3	4	5	6	7	1	2	3	4	5	6
МОСКОВСКАЯ.												
1. Московскій. кр. над.	—	—	—	—	—	—	—	—	—	—	—	—
влад.	2	52	30	26,0	15,0	9,0	—	—	—	—	—	—
въ уѣздѣ	**2**	**52**	**30**	**26,0**	**15,0**	**9,0**	—	—	—	—	—	—
2. Богородскій. кр. над.	—	—	—	—	—	—	—	—	—	—	—	—
влад.	—	—	—	—	—	—	—	—	—	—	—	—
въ уѣздѣ	—	—	—	—	—	—	—	—	—	—	—	—
3. Бронницкій. кр. над.	—	—	—	—	—	—	5	137	176	27,4	35,2	6,2
влад.	24	1.308	353	54,5	14,7	9,0	—	—	—	—	—	—
въ уѣздѣ.	**24**	**1.308**	**353**	**54,5**	**14,7**	**9,0**	**5**	**137**	**176**	**27,4**	**35,2**	**6,2**
4. Верейскій. кр. над.	563	12.555	9.740	22,3	17,3	8,9	5	70	185	14,0	36,9	7,0
влад.	13	150	130	11,5	10,0	8,0	1	24	32	24,0	31,5	8,0
въ уѣздѣ	**576**	**12.705**	**9.870**	**22,1**	**17,1**	**8,9**	**6**	**94**	**217**	**15,7**	**36,2**	**7,2**
5. Волоколамскій. кр. над.	6.158	120.081	87.444	19,5	14,2	8,9	57	1.513	1.795	32,2	38,2	7,0
влад.	1.711	37.984	32 680	22,2	19,1	8,9	1	20	32	20 0	31,9	8,0
въ уѣздѣ	**7.869**	**158.065**	**120.124**	**20,1**	**15,3**	**8,9**	**48**	**1.533**	**1.827**	**31,9**	**38,1**	**7,0**
6. Дмитровскій. кр. над.	730	49.932	17.885	68,4	24,5	7,8	138	4.968	4.071	36,0	29,5	4,5
влад.	3	84	56	28,0	18,7	9,0	—	—	—	—	—	—
въ уѣздѣ	**733**	**50.016**	**17 941**	**68,2**	**24,5**	**7,8**	**138**	**4.968**	**4.071**	**36,0**	**29,5**	**4,5**
7. Звенигородскій. кр. над.	300	10.170	4.050	33,9	13,5	9,8	2	43	71	21,3	35,3	8,0
влад.	—	—	—	—	—	—	—	—	—	—	—	—
въ уѣздѣ	**300**	**10.170**	**4.050**	**33,9**	**13,5**	**9,8**	**2**	**43**	**71**	**21,3**	**35,3**	**8,0**
8. Клинскій. кр. над.	1.798	41.174	38.657	22,9	21,5	9,1	30	420	1.185	14,0	39,5	8,0
влад.	16	885	240	55,3	15,0	12.0	15	540	444	36,0	29,6	8,0
въ уѣздѣ	**1.814**	**42.059**	**38.897**	**23,2**	**21,4**	**9.1**	**45**	**960**	**1.629**	**21,3**	**36,2**	**8,0**
9. Коломенскій. кр. над.	453	19.434	11.053	42,9	24,4	9,9	2	52	78	25,8	38,9	7,4
влад.	8	374	162	46,7	20,3	9,0	3	80	115	26,7	38,4	6,8
въ уѣздѣ	**461**	**19.808**	**11.215**	**43,0**	**24,3**	**9,9**	**5**	**132**	**193**	**26,2**	**38,6**	**6,9**
10. Можайскій. кр. над.	1.361	27.492	28.989	20,2	21,3	9,1	556	15.902	15.346	28,6	27,6	8,0
влад.	146	3.270	3.723	22,4	25,5	9,1	1	64	48	64,0	48,0	8,0
въ уѣздѣ	**1.507**	**30.762**	**32.712**	**20,4**	**21,7**	**9,1**	**557**	**15.966**	**15.394**	**28,7**	**27,6**	**8,0**
11. Подольскій. кр. над.	213	6.241	6.965	29,3	32,7	9,5	—	—	—	—	—	—
влад.	12	144	281	12.0	23,4	9,0	—	—	—	—	—	—
въ уѣздѣ	**225**	**6.385**	**7.246**	**28,4**	**32,2**	**9,5**	—	—	—	—	—	—
12. Рузскій. кр. над.	1.270	27.559	21.082	21,7	16,6	8,8	418	8.904	12.498	21,3	29,9	7,3
влад.	17	432	413	25,4	24,3	9,0	1	28	37	28,0	37,4	8,0
въ уѣздѣ	**1.287**	**27.991**	**21.495**	**21,7**	**16,7**	**8,8**	**419**	**8.932**	**12.535**	**21,3**	**29,9**	**7,3**
13. Серпуховскій. кр. над.	524	9.694	10.480	18,5	20,0	9,0	—	—	—	—	—	—
влад	3	95	70	31,5	23.4	9,9	2	74	79	36,9	39,4	7,8
въ уѣздѣ	**527**	**9.789**	**10.550**	**18,6**	**20,0**	**9,0**	**2**	**74**	**79**	**36,9**	**39,4**	**7,8**
Въ губерніи.	**15.325**	**369.110**	**274.483**	**24,1**	**17,9**	**8,9**	**1.227**	**32.839**	**36.192**	**26,8**	**29,5**	**6,9**
кр. над.	13.370	324.332	236.345	24,3	17,7	8,8	1.203	32.009	35.405	26,6	21,1	6,9
влад.	1.955	44.778	38.138	22,9	19,5	9,0	24	830	787	34,6	32,8	7,8

УѢЗДЫ. DISTRICTS.	ЛЕНЪ. — LIN.						КОНОПЛЯ. — CHANVRE.					
	Посѣвная площадь въ десятинахъ. Superficie emblavée en déciatines.	Сборъ.—Production. Общій.—Totale. Сѣмени. Graines.	Волокна. Filaments.	На десятину. Par déciatine. Сѣмени. Graines.	Волокна. Filaments.	Вѣсъ четверти. Poids d'une tchetverte.	Посѣвная площадь въ десятинахъ. Superficie emblavée en déciatines.	Сборъ.—Production. Общій.—Totale. Сѣмени. Graines.	Волокна. Filaments.	На десятину. Par déciatine. Сѣмени. Graines.	Волокна. Filaments.	Вѣсъ четверти. Poids d'une tchetverte.
		Пуды. — Pouds.						Пуды. — Pouds.				
1	2	3	4	5	6	7	1	2	3	4	5	6
НИЖЕГОРОДСКАЯ.												
1. Нижегородскій. кр. над.	1.611	44.786	53.807	27,8	33,4	8,3	235	8.272	7.638	35,2	32,5	8,0
влад.	31	915	1.209	29,5	39,0	8,0	—	—	—	—	—	—
въ уѣздѣ	**1.642**	**45.701**	**55.016**	**27,8**	**33,5**	**8,3**	**235**	**8.272**	**7.638**	**35,2**	**32,5**	**8,0**
2. Ардатовскій. кр. над.	2.019	50.071	67.637	24,8	33,5	8,2	2.431	93.350	59.073	38,4	24,3	7,7
влад.	369	13.801	3.690	37,4	10,0	9,4	173	5.277	5.190	30,5	30,0	7,4
въ уѣздѣ	**2.388**	**63.872**	**71.327**	**26,7**	**29,9**	**8,4**	**2.604**	**98.627**	**64.263**	**37,9**	**24,7**	**7,7**
3. Арзамасскій. кр. над.	1.377	24.511	39.382	17,8	28,6	8,7	3.409	138.746	90.339	40,7	26,5	6,4
влад.	32	835	582	26,1	18,2	9,0	22	726	477	33,0	21,7	6.7
въ уѣздѣ	**1.409**	**25.346**	**39.964**	**18,0**	**28,4**	**8,7**	**3.431**	**139.472**	**90.816**	**40,7**	**26,5**	**6,4**
4. Балахнинскій. кр. над	—	—	—	—	—	—	—	—	—	—	—	—
влад.	63	813	529	12,9	8.4	8,1	—	—	—	—	—	—
въ уѣздѣ	**63**	**813**	**529**	**12,9**	**8,4**	**8,1**	—	—	—	—	—	—
5. Васильсурскій. кр. над.	1.989	22.874	52.510	11,5	26,4	8,4	159	5.231	3.069	32,9	19,3	5,9
влад.	243	5.978	5.225	24,6	21,5	10,0	6	262	158	43,7	26,4	5,7
въ уѣздѣ	**2.232**	**28.852**	**57.735**	**12,9**	**25,9**	**8,7**	**165**	**5.493**	**3.227**	**33,3**	**19,6**	**5,9**
6. Горбатовскій. кр. над.	973	26.952	14.692	27,7	15,1	10,0	369	14.649	5.424	39,7	14,7	7,3
влад.	48	989	1.046	20,6	21,8	10,0	—	—	—	—	—	—
въ уѣздѣ	**1.021**	**27.941**	**15.738**	**27,4**	**15,4**	**10,0**	**369**	**14.649**	**5.424**	**39,7**	**14,7**	**7,3**
7. Княгинінскій. кр. над.	2.294	51.844	66.067	22,6	28,8	7,4	360	9.288	11.160	25,8	31,0	5,8
влад.	610	11.285	15.616	18,5	25,6	8,0	47	874	1.457	18,6	31,0	6,0
въ уѣздѣ	**2.904**	**63.129**	**81 683**	**21,7**	**28,1**	**7,5**	**407**	**10.162**	**12.617**	**25,0**	**31,0**	**5,8**
8. Лукояновскій. кр. над.	1.829	41.884	29.264	22,9	16,0	8,4	3.059	138.879	65.157	45,4	21,3	6,2
влад.	165	6.600	3.333	40,0	20,2	9,4	153	6.931	6.579	45,3	43,0	6,9
въ уѣздѣ	**1.994**	**48.484**	**32.597**	**24,3**	**16,3**	**8,5**	**3.212**	**145.810**	**71.736**	**45,4**	**22,3**	**6,2**
9. Макарьевскій. кр. над.	2.315	30.558	26.623	13,2	11,5	9,3	—	—	—	—	—	—
влад.	18	333	720	18,5	40,0	9,7	—	—	—	—	—	—
въ уѣздѣ	**2.333**	**30.891**	**27.343**	**13,2**	**11,7**	**9,3**	—	—	—	—	—	—
10. Семеновскій. кр. над.	8.087	55.800	49.331	6,9	6,1	8,0	125	5.113	3.975	40,9	31,8	6,9
влад.	176	1.549	1.514	8,8	8,6	8,8	—	—	—	—	—	—
въ уѣздѣ	**8.263**	**57.349**	**50.845**	**6,9**	**6,2**	**8,0**	**125**	**5.113**	**3.975**	**40,9**	**31,8**	**6,9**
11. Сергачскій. кр. над.	1.689	37.665	52.866	22,3	31,3	8,1	1.886	77.326	37.909	41,0	20,1	6,0
влад.	232	6.728	5.150	29,0	22,2	9,7	148	5.565	5.017	37,6	33,9	7,8
въ уѣздѣ	**1.921**	**44.393**	**58.016**	**23,1**	**30,2**	**8,3**	**2.034**	**82.891**	**42.926**	**40,8**	**21,1**	**6,1**
Въ губерніи	**26.170**	**436.771**	**490.793**	**16,7**	**18,8**	**8,4**	**12.582**	**510.489**	**302.622**	**40,6**	**24,1**	**6,5**
кр. над.	24.183	386.945	452.179	16,0	18,7	8,3	12 033	490.854	283.744	40,8	23,6	6,5
влад.	1.987	49.826	38.614	25,1	19,4	9,1	549	19.635	18.878	35,8	34,4	7,2

УѢЗДЫ. DISTRICTS.	ЛЕНЪ. — LIN.						КОНОПЛЯ. — CHANVRE.					
	Посѣвная площадь въ десятинахъ. Superficie emblavée en déciatines.	Сборъ.—Production. Общій.—Totale. Сѣмени. Graines.	Волокна. Filaments.	На десятину. Par déciatine. Сѣмени. Graines.	Волокна. Filaments.	Вѣсъ четверти. Poids d'une tchetverte.	Посѣвная площадь въ десятинахъ. Superficie emblavée en déciatines.	Сборъ.—Production. Общій.—Totale. Сѣмени. Graines.	Волокна. Filaments.	На десятину. Par déciatine. Сѣмени. Graines.	Волокна. Filaments.	Вѣсъ четверти. Poids d'une tchetverte.
		Пуды. — Poud s.						Пуды. — Poud s.				
1	2	3	4	5	6	7	1	2	3	4	5	6
НОВГОРОДСКАЯ.												
1. Новгородскій. кр. над.	1.397	40.792	35.344	29,2	25,3	9,6	—	—	—	—	—	—
влад.	68	1.401	1.952	20,6	28,7	9,8	—	—	—	—	—	—
въ уѣздѣ	**1.465**	**42.193**	**37.296**	**28,8**	**25,5**	**9,6**	—	—	—	—	—	—
2. Боровичскій. кр. над.	128	2.842	1.920	22,2	15,0	9,3	—	—	—	—	—	—
влад.	106	3.318	1.664	31,3	15,7	10,0	4	69	81	17,3	20,3	7,0
въ уѣздѣ	**234**	**6.160**	**3.584**	**26,3**	**15,3**	**9,7**	**4**	**69**	**81**	**17,3**	**20,3**	**7,0**
3. Бѣлозерскій. кр. над.	824	19.446	17.798	23,6	21,6	9,3	—	—	—	—	—	—
влад.	55	1.337	2.552	24,3	46,4	9,7	—	—	—	—	—	—
въ уѣздѣ	**879**	**20.783**	**20.350**	**23,6**	**23,2**	**9,3**	—	—	—	—	—	—
4. Валдайскій. кр. над.	1.317	34.374	36.744	26,1	27,9	8,7	—	—	—	—	—	—
влад.	52	1.664	2.272	62,0	43,7	8,7	—	—	—	—	—	—
въ уѣздѣ	**1.369**	**36.038**	**39.016**	**26,3**	**28,5**	**8,7**	—	—	—	—	—	—
5. Демянскій. кр. над.	1.614	34.055	28.891	21,1	17,9	10,0	58	1.624	1.856	28,0	32,0	7,0
влад.	238	4.736	3.927	19,9	16,5	10,0	2	31	37	15,7	18,5	7,0
въ уѣздѣ	**1.852**	**38.791**	**32.818**	**20,9**	**17,7**	**10,0**	**60**	**1.655**	**1.893**	**27,6**	**31 6**	**7,0**
6. Кирилловскій. кр. над.	1.070	34.668	21.721	32,4	20,3	8,6	16	558	648	34,9	40,5	7,0
влад.	19	181	106	9,5	5,6	8,8	—	—	—	—	—	—
въ уѣздѣ	**1.089**	**34.849**	**21.827**	**32,0**	**20,0**	**8,6**	**16**	**558**	**648**	**34,9**	**40,5**	**7,0**
7. Крестецкій. кр. над.	937	16.960	21.270	18,1	22,7	10,0	—	—	—	—	—	—
влад.	35	854	560	24,4	16,0	10,0	1	7	12	7,0	12,4	7,0
въ уѣздѣ	**972**	**17.814**	**21.830**	**18,3**	**22,5**	**10,0**	**1**	**7**	**12**	**7,0**	**12,4**	**7,0**
8. Старорусскій. кр. над.	10.839	237.374	321.918	21,9	29,7	9,1	10	44	50	4.4	5,0	7,0
влад.	692	15 155	26.227	21,9	37,9	9,5	—	—	—	—	—	—
въ уѣздѣ	**11.531**	**252.529**	**348.145**	**21,9**	**31,9**	**9,1**	**10**	**44**	**50**	**4,4**	**5,0**	**7,0**
9. Тихвинскій. кр. над.	852	18.148	18.403	21,3	21,6	9,0	68	2.244	1.904	33,0	28,0	7,0
влад.	146	3.431	2.073	23,5	14,2	9,7	3	42	48	14,0	16,0	7,0
въ уѣздѣ	**998**	**21.579**	**20.476**	**21,6**	**20,5**	**9,1**	**71**	**2.286**	**1.952**	**32,2**	**27,5**	**7,0**
10. Устюженскій. кр. над.	900	25.290	34.200	28,1	38,0	9,7	26	837	910	32,2	35,0	7,0
влад.	190	6.118	4.655	32,2	24,5	9,3	1	20	25	20,3	25,0	7,0
въ уѣздѣ	**1.090**	**31.408**	**38.855**	**28,8**	**35,6**	**9,6**	**27**	**857**	**935**	**31,7**	**34,6**	**7,0**
11. Череповецкій. кр. над.	2.159	56.998	46.419	26,4	21,5	9,2	50	1.555	1.285	31,1	25,7	6,2
влад.	123	3.469	2.018	28,2	16,4	9,3	2	36	43	17,8	21,3	7,0
въ уѣздѣ	**2.282**	**60.467**	**48.437**	**26,5**	**21,2**	**9,2**	**52**	**1.591**	**1.328**	**30,6**	**25,5**	**6,2**
Въ губерніи.	**23.761**	**562.611**	**632.634**	**23,7**	**26,6**	**9,2**	**241**	**7.067**	**6.899**	**29,3**	**28,6**	**6,8**
кр. над.	22.037	520.947	584.628	23,6	26,5	9,2	228	6.862	6.653	30,1	29,2	6,8
влад.	1.724	41.664	48.006	24,2	27,8	9,5	13	205	246	15,8	18,9	7,1

УѢЗДЫ. DISTRICTS.	ЛЕНЪ. — LIN.						КОНОПЛЯ. — CHANVRE.					
	Посѣвная площадь въ десятинахъ. Superficie emblavée en déciatines.	Сборъ.—Production. Общій.—Totale. Сѣмени. Graines.	Волокна. Filaments.	На десятину. Par déciatine. Сѣмени. Graines.	Волокна. Filaments.	Вѣсъ четверти. Poids d'une tchetverte.	Посѣвная площадь въ десятинахъ. Superficie emblavée en déciatines.	Сборъ.—Production. Общій.—Totale. Сѣмени. Graines.	Волокна. Filaments.	На десятину. Par déciatine. Сѣмени. Graines.	Волокна. Filaments.	Вѣсъ четверти. Poids d'une tchetverte.
		Пуды. — Pouds.						Пуды. — Pouds.				
1	2	3	4	5	6	7	1	2	3	4	5	6
ОЛОНЕЦКАЯ.												
1. Петрозаводскій. кр. над.	170	2.312	1.921	13,6	11,3	9,0	76	1.847	1.353	24,3	17,8	6,0
влад.	—	—	—	—	—	—	—	—	—	—	—	—
въ уѣздѣ	**170**	**2.312**	**1.921**	**13,6**	**11,3**	**9,0**	**76**	**1.847**	**1.353**	**24,3**	**17,8**	**6,0**
2. Вытегорскій. кр. над.	324	4.504	4.342	13,9	13,4	8,0	4	66	72	16,5	18,0	6,0
влад.	5	89	32	17,7	6,3	8,0	1	18	21	18,0	21,0	6,0
въ уѣздѣ	**329**	**4.593**	**4.374**	**14,0**	**13,3**	**8,0**	**5**	**84**	**93**	**16,8**	**18,6**	**6,0**
3. Каргопольскій. кр. над.	366	6.625	4.758	18,1	13,0	10,0	121	2.081	2.674	17,2	22,1	6,0
влад.	—	—	—	—	—	—	—	—	—	—	—	—
въ уѣздѣ	**366**	**6.625**	**4.758**	**18,1**	**13,0**	**10,0**	**121**	**2.081**	**2.674**	**17,2**	**22,1**	**6,0**
4. Лодейнопольскій. кр. над.	354	4.390	4.708	12,4	13,3	10,0	76	882	646	11,6	8,5	7,0
влад.	3	66	36	22,0	12,0	10,0	3	42	36	14,0	12,0	7,0
въ уѣздѣ	**357**	**4.456**	**4.744**	**12,5**	**13,3**	**10,0**	**79**	**924**	**682**	**11,7**	**8,6**	**7,0**
5. Олонецкій. кр. над.	405	6.966	9.234	17,2	22,8	10,0	154	5.005	3.927	32,5	25,5	7,0
влад.	—	—	—	—	—	—	—	—	—	—	—	—
въ уѣздѣ	**405**	**6.966**	**9.234**	**17,2**	**22,8**	**10,0**	**154**	**5.005**	**3.927**	**32,5**	**25,5**	**7,0**
6. Повѣнецкій. кр. над.	113	961	1.220	8,5	10,8	9,0	75	1.373	1.110	18,3	14,8	6,5
влад.	—	—	—	—	—	—	1	26	16	26,0	16,0	6,5
въ уѣздѣ	**113**	**961**	**1.220**	**8,5**	**10,8**	**9,0**	**76**	**1.399**	**1.126**	**18,4**	**14,8**	**6,5**
7. Пудожскій. кр. над.	267	4.005	4.325	15,0	16,2	8,6	53	853	530	16,1	10,0	5,0
влад.	—	—	—	—	—	—	—	—	—	—	—	—
въ уѣздѣ	**267**	**4.005**	**4.325**	**15,0**	**16,2**	**8,6**	**53**	**853**	**530**	**16,1**	**10,0**	**5,0**
Въ губерніи.	**2.007**	**29.918**	**30.576**	**14,9**	**15,2**	**9,3**	**564**	**12.193**	**10.385**	**21,6**	**18,4**	**6,4**
кр. над.	1.999	29.763	30.508	14,9	15,3	9,3	559	12.107	10.312	21,6	18,4	6,4
влад.	8	155	68	19,4	8,5	8,8	5	86	73	17,2	14,6	6,6
ОРЕНБУРГСКАЯ.												
1. Оренбургскій. кр. над.	1.018	25.654	18.019	25,2	17,7	8,2	2.435	85.469	19 480	35,1	8,0	7,3
влад.	581	10.458	10.458	18,0	18,0	9,0	770	6.160	11.550	8,0	15,0	7,0
въ уѣздѣ	**1.599**	**36.112**	**28.477**	**22,6**	**17,8**	**8,4**	**3.205**	**91.629**	**31.030**	**28,6**	**9,7**	**7,3**
2. Верхнеуральскій. кр. над.	431	10.430	11.120	24,2	25,8	8,2	831	11.385	12.714	13,7	15,3	6,1
влад.	269	6.295	7.801	23,4	29,0	8,5	126	3.150	2.520	25,0	20,0	7,0
въ уѣздѣ	**700**	**16.725**	**18.921**	**23,9**	**27,0**	**8,3**	**957**	**14.535**	**15.234**	**15,2**	**15,9**	**6,3**
3. Орскій. кр. над.	518	7.718	1.813	14,9	3,5	7,6	350	5.845	2.625	16,7	7,5	6,2
влад.	1.143	21.374	26.861	18,7	23,5	10,0	211	3.482	2.110	16,5	10,0	7,0
въ уѣздѣ	**1.661**	**29.092**	**28.674**	**17,5**	**17,3**	**9,2**	**561**	**9.327**	**4.735**	**16,6**	**8,4**	**6,5**
4. Троицкій. кр. над.	7.050	153.690	110.685	21,8	15,7	8,7	1.226	41.316	19.003	33,7	15,5	6,0
влад.	9.097	124.629	180.120	13,7	19,8	8,2	129	2.141	2.903	16,6	22,5	7,0
въ уѣздѣ	**16.147**	**278.319**	**290.805**	**17,2**	**18,0**	**8,5**	**1.355**	**43.457**	**21.906**	**32,1**	**16,2**	**6,0**
5. Челябинскій. кр. над.	13 440	168.000	264.768	12,5	19,7	8,5	2.840	80.372	63.900	28,3	22,5	7,0
влад.	4.212	82.134	111.197	19,5	26,4	8,0	291	11.349	5.529	39,0	19,0	7,0
въ уѣздѣ	**17.652**	**250.134**	**375.965**	**14,2**	**21,3**	**8,3**	**3.131**	**91.721**	**69.429**	**29,3**	**22,2**	**7,0**
Въ губерніи	**37.759**	**610.382**	**742.842**	**16,2**	**19,7**	**8,4**	**9.209**	**250.669**	**142.334**	**27,2**	**15,5**	**6,8**
кр. над.	22.457	365.492	406.405	16,3	18,1	8,5	7.682	224.387	117.722	29,2	15,3	6,8
влад.	15.302	244.890	336.437	16,0	22,0	8,3	1.527	26.282	24.612	17,2	16,1	7,0

УѢЗДЫ. DISTRICTS.	ЛЕНЪ. — LIN.						КОНОПЛЯ. — CHANVRE.					
	Посѣвная площадь въ десятинахъ. Superficie emblavée en déciatines.	Сборъ.—Production. Общій.—Totale. Сѣмени. Graines.	Волокна. Filaments.	На десятину. Par déciatine. Сѣмени. Graines.	Волокна. Filaments.	Вѣсъ четверти. Poids d'une tchetverte.	Посѣвная площадь въ десятинахъ. Superficie emblavée en déciatines.	Сборъ.—Production. Общій.—Totale. Сѣмени. Graines.	Волокна. Filaments.	На десятину. Par déciatine. Сѣмени. Graines.	Волокна. Filaments.	Вѣсъ четверти. Poids d'une tchetverte.
		Пуды. — Pouds.						Пуды. — Pouds.				
1	2	3	4	5	6	7	1	2	3	4	5	6
ОРЛОВСКАЯ.												
1. Орловскій. кр. над.	160	4.528	1.712	28,3	10,7	10,0	6.284	302.260	152.073	48,1	24,2	7,3
влад.	78	4.290	2.340	55,0	30,0	10,0	111	3.330	1.388	30,0	12,5	8,0
въ уѣздѣ	**238**	**8.818**	**4.052**	**37,1**	**17,0**	**10,0**	**6.395**	**305.590**	**153.461**	**47,8**	**24,0**	**7,3**
2. Болховскій. кр. над.	515	10.094	9.116	19,6	17,7	10,3	5.706	305.842	191.151	53,6	33,5	7,0
влад.	10	310	165	31,0	16,5	10,0	164	9.676	5.412	59,0	33,0	7,0
въ уѣздѣ	**525**	**10.404**	**9.281**	**19,8**	**17,7**	**10,3**	**5.870**	**315.518**	**196.563**	**53,8**	**33,5**	**7,0**
3. Брянскій. кр. над.	1.323	28.974	22.094	21,9	16,7	9,8	5.160	194.016	83.592	37,6	16,2	7,2
влад.	131	4.310	2.463	32,9	18,8	10,1	225	11.655	6.390	51,8	28,4	6,8
въ уѣздѣ	**1.454**	**33.284**	**24.557**	**22,9**	**16,9**	**9,8**	**5.385**	**205.671**	**89.982**	**38,2**	**16,7**	**7,2**
4. Дмитровскій. кр. над.	206	3.605	3.193	17,5	15,5	10,0	7.064	444.326	192.847	62,9	27,3	6,9
влад.	37	918	755	24,8	20,4	9,0	105	5.565	1.911	53,0	18,2	6,8
въ уѣздѣ	**243**	**4.523**	**3.948**	**18,6**	**16,2**	**9,8**	**7.169**	**449.891**	**194.758**	**62,8**	**27,2**	**6,9**
5. Елецкій. кр. над.	12	288	124	23,9	10,3	9,8	1.544	46.166	39.063	29,9	25,3	7,2
влад.	10	298	187	29,8	18,7	9,6	54	1.809	837	33,5	15,5	7,5
въ уѣздѣ	**22**	**586**	**311**	**26,6**	**14,1**	**9,7**	**1.598**	**47.975**	**39.900**	**30,0**	**25,0**	**7,2**
6. Карачевскій. кр. над.	860	8.428	3.096	9,8	3,6	10,0	8.269	464.718	119.074	56,2	14,4	7,4
влад.	8	56	24	7,0	3,0	10,0	112	6.362	2.274	56,8	20,3	7,0
въ уѣздѣ	**868**	**8.484**	**3.120**	**9,8**	**3,6**	**10,0**	**8.381**	**471.080**	**121 348**	**56,2**	**14,5**	**7,4**
7. Кромскій. кр. над.	—	—	—	—	—	—	9.671	542.543	225.334	56,1	23,3	6,9
влад.	38	1.098	676	28,9	17,8	9,7	113	8.362	2.260	74,0	20,0	6,5
въ уѣздѣ	**38**	**1.098**	**676**	**28,9**	**17,8**	**9,7**	**9.784**	**550.905**	**227.594**	**56,3**	**23,3**	**6,9**
8. Ливенскій. кр. над.	647	18.051	8.282	27,9	12,8	9,8	5.661	160.206	88.312	28,3	15,6	7,5
влад.	112	2.498	1.344	22,3	12,0	9,0	89	3.444	1.361	38,7	15,3	7,5
въ уѣздѣ	**759**	**20.549**	**9.626**	**27,1**	**12,7**	**9,7**	**5.750**	**163.650**	**89.673**	**28,5**	**15,6**	**7,5**
9. Малоарханг. кр. над.	98	3.126	1.499	31,9	15,3	9,8	6.218	225.713	215.765	36,3	34,7	7,4
влад.	82	2.903	1.632	35,4	19,9	9,6	188	11.036	9.400	58,7	50,0	7,3
въ уѣздѣ	**180**	**6 029**	**3.131**	**33,5**	**17,4**	**9,7**	**6.406**	**236.749**	**225.165**	**37,0**	**35,1**	**7,4**
10. Мценскій. кр. над.	170	6.800	2.482	40,0	14,6	10,0	1.380	57.408	39.192	41,6	28,4	7,4
влад.	10	405	153	40,5	15,3	9,9	131	9.170	4.166	70,0	31,8	7,4
въ уѣздѣ	**180**	**7.205**	**2.635**	**40,0**	**14,6**	**10,0**	**1.511**	**66.578**	**43.358**	**44,1**	**28,7**	**7,4**
11. Сѣвскій. кр. над.	1.548	28.483	11.455	18,4	7,4	9,0	8.738	443.890	187.867	50,8	21,5	6,9
влад.	73	2.270	2.431	31,1	33,3	9,0	149	8.046	2.429	54,0	16,3	7,0
въ уѣздѣ	**1.621**	**30.753**	**13.886**	**19,0**	**8,6**	**9,0**	**8.887**	**451.936**	**190.296**	**50,9**	**21,4**	**6.9**
12. Трубчевскій. кр. над.	529	14.812	5.819	28,0	11,0	9,5	7.304	256.370	95.682	35,1	13,1	7,0
влад.	27	516	491	19,1	18,2	9,5	138	6.031	1.932	43,7	14,0	6,5
въ уѣздѣ	**556**	**15.328**	**6.310**	**27,6**	**11,3**	**9,5**	**7.442**	**262.401**	**97.614**	**35,3**	**13,1**	**7,0**
Въ губерніи.	**6.684**	**147.061**	**81.533**	**22,0**	**12,2**	**9,6**	**74.578**	**3.527.944**	**1.669.712**	**47,3**	**22,4**	**7,1**
кр. над.	6.068	127.189	68.872	21,0	11,4	9,6	72.999	3.443.458	1.629.952	47,2	22,3	7,1
влад.	616	19.872	12.661	32,3	20,6	9,6	1.579	84.486	39.760	53,5	25,2	7,0

УѢЗДЫ. DISTRICTS.	ЛЕНЪ. — LIN.						КОНОПЛЯ. — CHANVRE.					
	Посѣвная площадь въ десятинахъ. Superficie emblavée en déciatines.	Сборъ.—Production. Общій.—Totale. Сѣмени. Graines.	Волокна. Filaments.	На десятину. Par déciatine. Сѣмени. Graines.	Волокна. Filaments.	Вѣсъ четверти. Poids d'une tchetverte.	Посѣвная площадь въ десятинахъ. Superficie emblavée en déciatines.	Сборъ.—Production. Общій.—Totale. Сѣмени. Graines.	Волокна. Filaments.	На десятину. Par déciatine. Сѣмени. Graines.	Волокна. Filaments.	Вѣсъ четверти. Poids d'une tchetverte.
		Пуды. — Pouds.						Пуды. — Pouds.				
1	2	3	4	5	6	7	1	2	3	4	5	6
ПЕНЗЕНСКАЯ.												
1. Пензенскій. кр. над.	17	428	102	25,2	6,0	10,0	794	28.902	27.472	36,4	34,6	6,6
влад.	121	4.480	3.678	36,2	30,4	8.8	198	7.861	11.821	39,7	59,7	7,4
въ уѣздѣ	**138**	**4.908**	**3.780**	**35,6**	**27,4**	**8,9**	**992**	**36.763**	**39.293**	**37,1**	**39,6**	**6,7**
2. Городищенскій. кр. над.	127	4.026	3.277	31,7	25,8	9,2	8.270	314.260	240.657	38.0	29,1	6,9
влад.	53	2.125	3,525	40,1	66,5	10,0	304	9.363	10.549	30,8	34,7	7,2
въ уѣздѣ	**180**	**6.151**	**6.802**	**34,2**	**37,3**	**9,4**	**8.574**	**323.623**	**251.206**	**37,7**	**29,3**	**6,9**
3. Инсарскій. кр. над.	474	15 073	12.419	31,8	26,2	9,6	7.062	357·337	173.019	50,6	24.5	6,8
влад.	59	2.449	1.180	41,5	20,0	9,8	573	27.791	10.142	48,5	17,7	7,3
въ уѣздѣ	**533**	**17.522**	**13.599**	**32,9**	**25,5**	**9,6**	**7.635**	**385.128**	**183.161**	**50,4**	**24·0**	**6,9**
4. Керенскій. кр. над.	13	585	130	45,0	10,0	8,0	2.462	122.115	83.216	49,6	33,8	6,4
влад.	107	6.495	2.563	60,7	33,3	9,5	152	7.144	3.602	47,0	23,7	6,6
въ уѣздѣ	**120**	**7.080**	**2.693**	**59,0**	**22,4**	**9,4**	**2.614**	**129.259**	**86.818**	**49,4**	**33,2**	**6,4**
5. Краснослободскій. кр. над.	1.008	23.285	14.011	23,1	13,9	8,7	2.993	105.354	61.656	35,2	20,6	6,0
влад.	132	4.224	2.112	32,0	16,0	10,0	246	13.161	3.764	53,5	15,3	7,1
въ уѣздѣ	**1.140**	**27.509**	**16.123**	**24,1**	**14,1**	**8,9**	**3.239**	**118.515**	**65.420**	**36,5**	**20,2**	**6,1**
6. Мокшанскій. кр. над.	125	4·775	2.375	38,2	19,0	9,1	2.590	133.126	82.621	51,4	31,9	6,7
влад.	148	7.222	6.793	48,8	45,9	9,0	827	32.997	40.440	39,9	48,9	6,6
въ уѣздѣ	**273**	**11.997**	**9.168**	**43,9**	**33,6**	**9,0**	**3.417**	**166.123**	**123.061**	**48,6**	**36,0**	**6,7**
7. Наровчатскій. кр. над.	966	35.066	24.343	36,3	25,2	8,9	2.233	92.446	69.000	41,4	30,9	7,0
влад.	72	4.320	5.400	60.0	75,0	10,0	118	5.168	3.410	43,8	28,9	7,1
въ уѣздѣ	**1.038**	**39.386**	**29.743**	**37,9**	**28,7**	**9,0**	**2 351**	**97.614**	**72.410**	**41,5**	**30,8**	**7,0**
8. Нижнеломовскій. кр. над.	150	5·370	2.295	35,8	15,3	8,9	4.835	200.653	122.326	41,5	25,3	6,4
влад.	59	2.118	413	35,9	7,0	9,8	168	7.644	4.385	45,5	26,1	6,2
въ уѣздѣ	**209**	**7.488**	**2.708**	**35,8**	**13,0**	**9,1**	**5.003**	**208.297**	**126.711**	**41,6**	**25,3**	**6,4**
9. Саранскій. кр. над.	133	6.331	5.360	47,6	40,3	9.6	3.369	176.536	168.113	52,4	49,9	6,5
влад.	418	19.688	15.968	47,1	38,2	9.3	1.262	63.605	70.798	50,4	56,1	6.8
въ уѣздѣ	**551**	**26.019**	**21.328**	**47,2**	**38,7**	**9,4**	**4 631**	**240.141**	**238.911**	**51,8**	**51,4**	**6,6**
10. Чембарскій. кр. над.	15	1.200	600	80,0	40,0	9,0	2.038	95,175	64.197	46.7	31,5	6,8
влад.	455	24.570	22.614	54,0	49,7	9,1	511	20.542	15.381	40,2	30,1	6,9
въ уѣздѣ	**470**	**25.770**	**23.214**	**54,8**	**49,4**	**9,1**	**2.549**	**115.717**	**79.578**	**45,4**	**31,2**	**6.8**
Въ губерніи.	**4.652**	**173.830**	**129.158**	**37,4**	**27,8**	**9,1**	**41.005**	**1.821.180**	**1·266.569**	**44,4**	**30,9**	**6,7**
кр. над.	3.028	96.139	64.912	31,8	21,4	9,0	36.646	1.625.904	1.092.277	44,4	29,8	6,6
влад.	1.624	77.691	64.246	47,8	39,6	9,3	4·359	195.276	174.292	33,3	40,0	6,8

УѢЗДЫ. DISTRICTS.	ЛЕНЪ. — LIN.						КОНОПЛЯ. — CHANVRE.					
	Посѣвная площадь въ десятинахъ. Superficie emblavée en déciatines.	Сборъ.—Production. Общій.—Totale. Сѣмени. Graines.	Волокна. Filaments.	На десятину. Par déciatine. Сѣмени. Graines.	Волокна. Filaments.	Вѣсъ четверти. Poids d'une tchetverte.	Посѣвная площадь въ десятинахъ. Superficie emblavée en déciatines.	Сборъ.—Production. Общій.—Totale. Сѣмени. Graines.	Волокна. Filaments.	На десятину. Par déciatine. Сѣмени. Graines.	Волокна. Filaments.	Вѣсъ четверти. Poids d'une tchetverte.
		Пуды. — Poud s.						Пуды. — Poud s.				
1	2	3	4	5	6	7	1	2	3	4	5	6
ПЕРМСКАЯ.												
1. Пермскій. кр. над.	1.228	37.945	18.666	30,9	15,2	9,5	18	432	648	24,0	36,0	6,0
влад.	72	2.160	2.160	30,0	30,0	9,5	1	24	36	24,0	36,0	6,0
въ уѣздѣ	**1.300**	**40.105**	**20.826**	**30,9**	**16,0**	**9,5**	**19**	**456**	**684**	**24,0**	**36,0**	**6,0**
2. Верхотурскій. кр. над.	579	26.576	31.613	45,9	54,6	8,0	19	878	675	46,2	35,5	7,0
влад.	—	—	—	—	—	—	—	—	—	—	—	—
въ уѣздѣ	**579**	**26.576**	**31.613**	**45,9**	**54,6**	**8,0**	**19**	**878**	**675**	**46,2**	**35,5**	**7,0**
3. Екатеринбургскій. кр. над.	2.940	46.746	47.334	15,9	16,1	10,0	411	8.220	5.754	20,0	14,0	7,0
влад.	721	13.483	10.094	18,7	14,0	10,0	53	1.696	848	32,0	16,0	7,0
въ уѣздѣ	**3.661**	**60.229**	**57.428**	**16,5**	**15,7**	**10,0**	**464**	**9.916**	**6.602**	**21,4**	**14,2**	**7,0**
4. Ирбитскій. кр. над.	1.804	46.543	33.915	25,8	18,8	9,1	3.788	151.520	79.548	40,0	21,0	7,2
влад.	12	360	194	30,0	16,2	8,0	7	397	206	56,7	29,4	7,2
въ уѣздѣ	**1.816**	**46.903**	**34.109**	**25,8**	**18,8**	**9,1**	**3.795**	**151.917**	**79.754**	**40,0**	**21,0**	**7,2**
5. Камышловскій. кр. над.	4.661	90.890	81.101	19,5	17.4	8,9	1.170	36.855	26.091	31,5	22,3	7,3
влад.	107	1.712	1.391	16,0	13,0	8,9	7	259	112	37,0	16.0	7,3
въ уѣздѣ	**4.768**	**92.602**	**82.492**	**19,4**	**17,3**	**8,9**	**1.177**	**37.114**	**26.203**	**31,5**	**22,3**	**7,3**
6. Красноуфимскій. кр. над.	3.412	75.746	38.556	22,2	11,3	9,2	1.593	58.304	31.701	36,6	19.9	7,3
влад.	644	11.592	9.016	18,0	14.0	9,2	205	10.189	3.075	49,7	15,0	7,3
въ уѣздѣ	**4.056**	**87.338**	**47.572**	**21,5**	**11,7**	**9,2**	**1.798**	**68.493**	**34.776**	**38,1**	**19,3**	**7,3**
7. Кунгурскій. кр. над.	1.953	50.583	27.342	25,9	14,0	10,6	448	19.040	13.171	42,5	29,4	7,3
влад.	1	26	15	26,0	15,0	10,6	—	—	—	—	—	—
въ уѣздѣ	**1.954**	**50.609**	**27.357**	**25,9**	**14,0**	**10,6**	**448**	**19.040**	**13.171**	**42,5**	**29,4**	**7,3**
8. Осинскій. кр. над.	6.316	149.689	82.740	23,7	13,1	9,6	3.478	161.727	82.081	46,5	23,6	7,4
влад.	651	12.564	12.109	19,3	18,6	9,0	74	4.196	1.776	56,7	24,0	7,4
въ уѣздѣ	**6.967**	**162 253**	**94.849**	**23,3**	**13,6**	**9,6**	**3.552**	**165.923**	**83.857**	**46,7**	**23,6**	**7,4**
9. Оханскій. кр. над.	9.889	176.024	216.569	17,8	21,9	9,1	211	3.671	7.174	17,4	34,0	7,0
влад.	734	12.698	15.047	17,3	20,5	9,8	3	54	72	18,0	24,0	7,0
въ уѣздѣ	**10.623**	**188.722**	**231.616**	**17,8**	**21,8**	**9,1**	**214**	**3.725**	**7.246**	**17,4**	**33,9**	**7,0**
10. Соликамскій. кр. над.	3.194	65.158	45.674	20,4	14,3	9,1	28	700	277	25,0	9,9	7,0
влад.	82	861	623	10,5	7,6	9,1	1	21	16	21,0	16,0	7,0
въ уѣздѣ	**3.276**	**66.019**	**46.297**	**20,2**	**14,1**	**9,1**	**29**	**721**	**293**	**24,9**	**10,1**	**7,0**
11. Чердынскій. кр. над.	1.319	36.800	18.466	27,9	14,0	8,3	185	4.440	2.479	24,0	13,4	7,0
влад.	1	28	14	28,0	14,0	8,3	—	—	—	—	—	—
въ уѣздѣ	**1.320**	**36.828**	**18.480**	**27,9**	**14,0**	**8,3**	**185**	**4.440**	**2.479**	**24,0**	**13,4**	**7,0**
12. Шадринскій. кр. над.	6.513	97 695	59.268	15,0	9,1	8,8	1.785	61.583	32.309	34,5	18,1	6,7
влад.	168	2.470	2.134	14,7	12,7	8,8	7	312	135	44,5	19,3	6,7
въ уѣздѣ	**6.681**	**100.165**	**61.402**	**15,0**	**9.2**	**8,8**	**1.792**	**61.895**	**32.444**	**34,5**	**18,1**	**6,7**
Въ губерніи.	**47.001**	**958.349**	**754.041**	**20,4**	**16,0**	**9.2**	**13.492**	**524.518**	**288.184**	**38,9**	**21,4**	**7,2**
кр. над.	43.805	900.395	701.244	20,6	16,0	9,2	13.134	507.370	281.908	38,6	21,5	7,2
влад.	3.193	57.954	52.797	18,2	16,5	9,4	358	17.148	6.276	47,9	17,5	7,2

УѢЗДЫ. DISTRICTS.	ЛЕНЪ. — LIN. Посѣвная площадь въ десятинахъ. Superficie emblavée en déciatines.	Сборъ.—Production. Общій.—Totale. Сѣмени. Graines.	Волокна. Filaments.	На десятину. Par déciatine. Сѣмени. Graines.	Волокна. Filaments.	Вѣсъ четверти. Poids d'une tchetverte.	КОНОПЛЯ. — CHANVRE. Посѣвная площадь въ десятинахъ. Superficie emblavée en déciatines.	Сборъ.—Production. Общій.—Totale. Сѣмени. Graines.	Волокна. Filaments.	На десятину. Par déciatine. Сѣмени. Graines.	Волокна. Filaments.	Вѣсъ четверти. Poids d'une tchetverte.
		Пуды. — Pouds.						Пуды. — Pouds.				
1	2	3	4	5	6	7	1	2	3	4	5	6
ПЕТРОКОВСКАЯ.												
1. Петроковский. кр. над.	418	15.341	13.919	36,7	33,3	9,5	—	—	—	—	—	—
влад.	62	1.773	1.420	28,6	22,9	8,0	—	—	—	—	—	—
въ уѣздѣ	**480**	**17.114**	**15.339**	**35,7**	**32,0**	**9,3**	—	—	—	—	—	—
2. Бендинскій. кр. над.	—	—	—	—	—	—	—	—	—	—	—	—
влад.	—	—	—	—	—	—	—	—	—	—	—	—
въ уѣздѣ	—	—	—	—	—	—	—	—	—	—	—	—
3. Брезинскій. кр. над.	112	3.875	1.344	34,6	12,0	8,4	—	—	—	—	—	—
влад.	—	—	—	—	—	—	—	—	—	—	—	—
въ уѣздѣ	**112**	**3.875**	**1.344**	**34,6**	**12,0**	**8,4**	—	—	—	—	—	—
4. Ласскій. кр. над.	312	14.383	8.112	46,1	26,0	9,5	—	—	—	—	—	—
влад.	—	—	—	—	—	—	—	—	—	—	—	—
въ уѣздѣ	**312**	**14.383**	**8.112**	**46,1**	**26,0**	**9,5**	—	—	—	—	—	—
5. Лодзинскій. кр. над.	—	—	—	—	—	—	—	—	—	—	—	—
влад.	—	—	—	—	—	—	—	—	—	—	—	—
въ уѣздѣ	—	—	—	—	—	—	—	—	—	—	—	—
6. Новорадомскій. кр. над.	469	26.686	16.415	56,9	35,0	10,1	—	—	—	—	—	—
влад.	—	—	—	—	—	—	—	—	—	—	—	—
въ уѣздѣ	**469**	**26.686**	**16.415**	**56,9**	**35,0**	**10,1**	—	—	—	—	—	—
7. Равскій. кр. над.	—	—	—	—	—	—	—	—	—	—	—	—
влад.	—	—	—	—	—	—	—	—	—	—	—	—
въ уѣздѣ	—	—	—	—	—	—	—	—	—	—	—	—
8. Ченстоховскій. кр. над.	—	—	—	—	—	—	—	—	—	—	—	—
влад.	—	—	—	—	—	—	—	—	—	—	—	—
въ уѣздѣ	—	—	—	—	—	—	—	—	—	—	—	—
Въ губерніи.	**1.373**	**62.058**	**41.210**	**45 2**	**30,0**	**9,6**	—	—	—	—	—	—
кр. над.	1.311	60.285	39.790	46,0	30,4	9,7	—	—	—	—	—	—
влад.	62	1.773	1.420	28,6	22,9	8,0	—	—	—	—	—	—
ПЛОЦКАЯ.												
1. Плоцкій. кр. над.	95	3.791	2.204	39,9	23,2	8,5	—	—	—	—	—	—
влад.	—	—	—	—	—	—	—	—	—	—	—	—
въ уѣздѣ	**95**	**3.791**	**2.204**	**39,9**	**23,2**	**8,5**	—	—	—	—	—	—
2. Липновскій. кр. над.	59	2.968	1.375	50,3	23,3	9,7	—	—	—	—	—	—
влад.	—	—	—	—	—	—	—	—	—	—	—	—
въ уѣздѣ	**59**	**2.968**	**1.375**	**50,3**	**23,3**	**9,7**	—	—	—	—	—	—
3. Млавскій. кр. над.	121	3.509	3.836	29,0	31,7	8,8	—	—	—	—	—	—
влад.	70	2.142	2.331	30,6	33,3	8,5	—	—	—	—	—	—
въ уѣздѣ	**191**	**5.651**	**6.167**	**29,6**	**32,3**	**8,7**	—	—	—	—	—	—
4. Прасныш- кр. над.	122	5.087	2.013	41,7	16,5	9,5	—	—	—	—	—	—
скій. влад.	46	1.711	690	37,2	15,0	9,6	—	—	—	—	—	—
въ уѣздѣ	**168**	**6.798**	**2.703**	**40,5**	**16,1**	**9,5**	—	—	—	—	—	—
5. Рыпинскій. кр. над.	86	2.494	989	29,0	11,5	8,0	—	—	—	—	—	—
влад.	—	—	—	—	—	—	—	—	—	—	—	—
въ уѣздѣ	**86**	**2.494**	**989**	**29,0**	**11,5**	**8,0**	—	—	—	—	—	—
6. Серпецкій. кр. над.	111	4.329	3.463	39,0	31,2	9,6	—	—	—	—	—	—
влад.	45	2.516	2.012	55,9	44,7	9,6	—	—	—	—	—	—
въ уѣздѣ	**156**	**6.845**	**5.475**	**43,9**	**35,1**	**9,6**	—	—	—	—	—	—
7. Цѣхановскій. кр. над.	81	3.070	3.021	37,9	37,3	9,1	—	—	—	—	—	—
влад.	—	—	—	—	—	—	—	—	—	—	—	—
въ уѣздѣ	**81**	**3.070**	**3.021**	**37,9**	**37,3**	**9,1**	—	—	—	—	—	—
Въ губерніи.	**836**	**31.617**	**21 934**	**37,8**	**26,2**	**9,1**	—	—	—	—	—	—
кр. над.	675	25.248	16.901	37,4	25,0	9,1	—	—	—	—	—	—
влад.	161	6.369	5.033	39,6	31,3	9,2	—	—	—	—	—	—

УѢЗДЫ. DISTRICTS.	ЛЕНЪ. — LIN.						КОНОПЛЯ. — CHANVRE.					
	Посѣвная площадь въ десятинахъ. Superficie emblavée en déciatines.	Сборъ.—Production. Общій.—Totale. Сѣмени. Graines.	Волокна. Filaments.	На десятину. Par déciatine. Сѣмени. Graines.	Волокна. Filaments.	Вѣсъ четверти. Poids d'une tchetverte.	Посѣвная площадь въ десятинахъ. Superficie emblavée en déciatines.	Сборъ.—Production. Общій.—Totale. Сѣмени. Graines.	Волокна. Filaments.	На десятину. Par déciatine. Сѣмени. Graines.	Волокна. Filaments.	Вѣсъ четверти. Poids d'une tchetverte.
		Пуды. — Pouds.						Пуды. — Pouds.				
1	2	3	4	5	6	7	1	2	3	4	5	6
ПОДОЛЬСКАЯ.												
1. Каменецъ-Подольскій. кр. над.	1	38	42	38,0	42,0	9,7	592	36.290	23.739	61,3	40,1	7,1
влад.	2	100	94	50,0	47,0	9,6	144	8.640	8.928	60,0	62,0	7,0
въ уѣздѣ	**3**	**138**	**136**	**46,0**	**45,3**	**9,6**	**736**	**44.930**	**32.667**	**61,0**	**44,4**	**7,1**
2. Балтскій. кр. над.	6	233	241	38,9	40,2	9,5	952	47.410	28.846	49,8	30,3	6,9
влад.	140	6.370	7.070	45,5	50,5	10,0	115	5.750	6.038	50,0	52,5	7,0
въ уѣздѣ	**146**	**6.603**	**7.311**	**45,2**	**50,4**	**10,0**	**1.067**	**53.160**	**34.884**	**49,8**	**32,7**	**6,9**
3. Брацлавскій. кр. над.	—	—	—	—	—	—	564	25.831	44.838	45,8	79,5	6,3
влад.	1	51	45	50,5	45,0	10,0	23	932	948	40,5	41,2	6,4
въ уѣздѣ	**1**	**51**	**45**	**50,5**	**45,0**	**10,0**	**587**	**26.763**	**45.786**	**45,6**	**78,0**	**6,3**
4. Винницкій. кр. над.	104	2.236	4.680	21,5	45,0	9,6	344	11.593	16.856	33,7	49,0	7,0
влад.	12	606	486	50,5	40,5	9,8	21	857	886	40,8	42,2	6,8
въ уѣздѣ	**116**	**2.842**	**5.166**	**24,5**	**44,5**	**9,6**	**365**	**12.450**	**17.742**	**34,1**	**48,6**	**7,0**
5. Гайсинскій. кр. над.	13	312	546	24,0	42,0	9,6	780	29.406	36.270	37,7	46,5	6,6
влад.	—	—	—	—	—	—	44	1.540	1.716	35,0	39,0	6,7
въ уѣздѣ	**13**	**312**	**546**	**24,0**	**42,0**	**9,6**	**824**	**30.946**	**37.986**	**37,6**	**46,1**	**6,6**
6. Летичевскій. кр. над.	96	2.496	3.840	26,0	40,0	8,0	439	24.584	21.072	56,0	48,0	7,0
влад.	479	14.370	20.358	30,0	42,5	8,0	38	1.843	1.657	48,5	43,6	6,5
въ уѣздѣ	**575**	**16.866**	**24.198**	**29,3**	**42,1**	**8,0**	**477**	**26.427**	**22.729**	**55,4**	**47,6**	**7,0**
7. Литинскій. кр. над.	104	3.474	2.215	33,4	21,3	9,0	805	48.139	36.064	59,8	44,8	7,0
влад.	160	5.440	2.768	34,0	17,3	10,0	314	21.572	15.355	68,7	48,9	7,2
въ уѣздѣ	**264**	**8.914**	**4.983**	**33,8**	**18,9**	**4,7**	**1.119**	**69.711**	**51.419**	**62,3**	**46,0**	**7,1**
8. Могилевскій. кр. над.	—	—	—	—	—	—	478	15.965	12.906	33,4	27,0	6,3
влад.	12	180	384	15,0	32,0	9,0	13	585	624	45,0	48,0	6,6
въ уѣздѣ	**12**	**180**	**384**	**15,0**	**32,0**	**9,0**	**491**	**16.550**	**13.530**	**33,7**	**27,6**	**6,3**
9. Ольгопольскій. кр. над.	42	1.260	2.016	30,0	48,0	10,0	186	16.126	17.484	86,7	94,0	7,0
влад.	20	1.250	1.124	62,5	56,2	9,5	169	8.450	8.873	50,0	52,5	7,0
въ уѣздѣ	**62**	**2.510**	**3.140**	**40,5**	**50,6**	**9,8**	**355**	**24.576**	**26.357**	**69,2**	**74,2**	**7,0**
10. Проскуровскій. кр. над.	101	4.848	7.272	48,0	72,0	11,0	801	43.254	44.055	54,0	55,0	6,8
влад.	89	3.961	1.958	44,5	22,0	10,3	132	5.940	6.402	45,0	48,5	7,0
въ уѣздѣ	**190**	**8.809**	**9.230**	**46,4**	**48,6**	**10,6**	**933**	**49.194**	**50.457**	**52,7**	**54,1**	**6,8**
11. Ушицкій. кр. над.	42	1.281	1.848	30,5	44,0	9,6	577	25.734	18.233	44,6	31,6	6,3
влад.	48	2.400	2.112	50,0	44,0	9,7	564	16.920	8.460	30,0	15,0	6,8
въ уѣздѣ	**90**	**3.681**	**3.960**	**40,9**	**44,0**	**9,7**	**1.141**	**42.654**	**26.693**	**37,4**	**23,4**	**6,5**
12. Ямпольскій. кр. над.	3	80	120	26,5	40,0	10,0	861	36.162	56.826	42,0	66,0	6,8
влад.	677	35.204	32.835	52,0	48,5	9,8	68	2.482	2.992	36,5	44,0	7,0
въ уѣздѣ	**680**	**35.284**	**32.955**	**51,9**	**48,5**	**9,8**	**929**	**38.644**	**59.818**	**41,6**	**64,3**	**6,8**
Въ губерніи.	**2.152**	**86.190**	**92.054**	**40,1**	**42,8**	**9,4**	**9.024**	**436.005**	**420.068**	**48,3**	**46,6**	**6,8**
кр. над.	512	16.258	22.820	31,8	44,6	9,5	7.379	360.494	357.189	48,8	48,4	6,8
влад.	1.640	69.932	69.234	42,6	42,2	9,4	1.645	75.511	62.879	45,9	38,2	7,0

УѢЗДЫ. DISTRICTS.	ЛЕНЪ. — LIN. Посѣвная площадь въ десятинахъ. Superficie emblavée en déciatines.	Сборъ.—Production. Общій.—Totale. Сѣмени. Graines.	Волокна. Filaments.	На десятину. Par deciatine. Сѣмени. Graines.	Волокна. Filaments.	Вѣсъ четверти. Poids d'une tchetverte.	КОНОПЛЯ. — CHANVRE. Посѣвная площадь въ десятинахъ. Superficie emblavée en déciatines.	Сборъ.—Production. Общій.—Totale. Сѣмени. Graines.	Волокна. Filaments.	На десятину. Par deciatine. Сѣмени. Graines.	Волокна. Filaments.	Вѣсъ четверти. Poids d'une tchetverte.
		Пуды. — Pouds.						Пуды. — Pouds.				
1	2	3	4	5	6	7	1	2	3	4	5	6
ПОЛТАВСКАЯ.												
1. Полтавскій. кр. над.	95	4.560	2.280	48,0	24,0	8,9	1.204	56.106	38.287	46,6	31,8	6,3
влад.	485	18.188	6.839	37,5	14,1	9,0	641	15.705	12.115	24,5	18,9	6,1
въ уѣздѣ	**580**	**22.748**	**9.119**	**39,2**	**15,7**	**9,0**	**1,845**	**71.811**	**50.402**	**38,9**	**27,7**	**6,3**
2. Гадячскій. кр. над.	152	3.921	5.366	25,8	35,3	9,0	1.312	43.690	38.048	33,3	29,0	6,2
влад.	446	12.979	12.399	29,1	27,8	8,8	156	6.100	4.836	39,1	31,0	6,4
въ уѣздѣ	**598**	**16.900**	**17.765**	**28,3**	**29,7**	**8,8**	**1.468**	**49.790**	**42.884**	**33,9**	**29,2**	**6,2**
3. Зеньковскій. кр. над.	70	1.701	2.492	24,3	35,6	9,0	1.214	61.307	42.369	50,5	34,9	6,9
влад.	13	693	234	53,3	18,0	9,7	157	8.368	7.002	53,3	44,6	6.4
въ уѣздѣ	**83**	**2.394**	**2.726**	**28,8**	**32,8**	**9,2**	**1.371**	**69.675**	**49.371**	**50,8**	**36,0**	**6,8**
4. Золотоношскій. кр. над.	463	12.825	18.335	27,7	39.6	8,4	1.947	94.819	69.119	48,7	35.5	6,4
влад.	1.197	40.937	47.521	34.2	39,7	9,3	445	20.337	17.266	45,7	38,8	7.3
въ уѣздѣ	**1.660**	**53.762**	**65.856**	**32,4**	**39,7**	**9,1**	**2.392**	**115.156**	**86.385**	**48,1**	**36,1**	**6,5**
5. Кобелякскій. кр. над.	942	50.114	35.608	53,2	37,8	8,7	1.352	73.278	42.858	54,2	31,7	6,2
влад.	595	32.606	12.079	54,8	20,3	9,5	521	26.311	15.838	50,5	30,4	6,2
въ уѣздѣ	**1.537**	**82.720**	**47.687**	**53,8**	**31,0**	**9,0**	**1.873**	**99.589**	**58.696**	**53,2**	**31,3**	**6,2**
6. Константиног. кр. над.	188	6.580	3.290	35,0	17,5	8,0	2 208	106.646	61.162	48,3	27.7	6,4
влад.	677	28.637	15.842	42,3	23,4	9,0	514	19.378	20,509	37.7	39.9	7.1
въ уѣздѣ	**865**	**35.217**	**19.132**	**40,7**	**22,1**	**8,8**	**2.722**	**126.024**	**81.671**	**46,3**	**30,0**	**6,5**
7. Кременчугскій. кр. над.	774	33.359	23.607	43,1	30,5	8,8	1.332	66.334	38.095	49,8	28,6	6,6
влад.	379	11.105	5.685	29.3	15,0	9,0	358	18.902	10.310	52,8	28,8	6,0
въ уѣздѣ	**1.153**	**44.464**	**29.292**	**38,6**	**25,4**	**8,8**	**1.690**	**85.236**	**48.405**	**50,4**	**28,6**	**6,5**
8. Лохвицкій. кр. над.	161	5.152	3.574	32,0	22,2	8,5	1.297	54.604	36.446	42,1	28,1	6,5
влад.	182	7.571	4.823	41,6	26,5	9,3	208	8.466	4.222	40,7	20,3	7.0
въ уѣздѣ	**343**	**12.723**	**8.397**	**37,1**	**24,5**	**9,0**	**1.505**	**63.070**	**40.668**	**41,9**	**27,0**	**6,6**
9. Лубенскій. кр. над.	630	9.639	23.625	15,3	37,5	8,0	1.207	59.143	45.625	49,0	37,8	6,6
влад.	809	21.358	28.477	26,4	35,2	9,2	458	19,144	16.671	41,8	36,4	6,8
въ уѣздѣ	**1.439**	**30.997**	**52.102**	**21,5**	**36,2**	**8,8**	**1.665**	**78.287**	**62 296**	**47,0**	**37,4**	**6,6**
10. Миргородскій. кр. над.	163	6.846	5.542	42,0	34,0	9,9	1.557	84.078	64.304	54,0	41,3	6,4
влад.	210	9.051	7.875	43,1	37,5	10,0	354	14.726	12.213	41,6	34,5	5.7
въ уѣздѣ	**373**	**15.897**	**13.417**	**42,6**	**36,0**	**10,0**	**1.911**	**98.804**	**76.517**	**51,7**	**40,0**	**6,3**
11. Переяславскій. кр. над.	1.081	24.106	26.268	22,3	24,3	8,5	1.557	85.791	56.986	55,1	36,6	6,8
влад.	784	26.421	23.363	33,7	29,8	9,0	199	10.965	6.866	55,1	34,5	7,0
въ уѣздѣ	**1.865**	**50.527**	**49.631**	**27,1**	**26,6**	**8,8**	**1.756**	**96.756**	**63.852**	**55,1**	**36,4**	**6,8**
12. Пирятинскій. кр. над.	718	23.909	24.197	33,3	33.7	8,0	1.196	67.454	35.880	56,4	30,0	6,1
влад.	1.292	48.579	29.845	37,6	23,1	9,3	238	9.520	4.165	40,0	17,5	5,0
въ уѣздѣ	**2.010**	**72.488**	**54.042**	**36,1**	**26,9**	**8,8**	**1.434**	**76.974**	**40 045**	**53,7**	**27,9**	**5,9**
13. Прилукскій. кр. над.	260	4.264	2.548	16,4	9,8	10,0	1.491	63.666	63.368	42,7	42,5	6,1
влад.	202	6.888	5.797	34,1	28,7	10,0	185	8.751	7.955	47,3	43,0	6,5
въ уѣздѣ	**462**	**11.152**	**8.345**	**24,1**	**18,1**	**10,0**	**1.676**	**72.417**	**71.323**	**43,2**	**42,6**	**6,2**
14. Роменскій. кр. над.	314	9.357	5.652	29,8	18,0	7,5	1.599	73.874	43.013	46,2	26,9	6,9
влад.	337	16.682	2.528	49,5	7,5	8,8	391	13.802	7.937	35,3	20,3	7.6
въ уѣздѣ	**651**	**26.039**	**8.180**	**40,0**	**12,6**	**8,3**	**1.990**	**87.676**	**50 950**	**44,1**	**25,6**	**7,0**
15. Хорольскій. кр. над.	214	9.202	2.140	43,0	10,0	9,0	2.462	131.471	76.076	53,4	30,9	6,5
влад.	273	9.965	11.603	36,5	42,5	8,3	220	5.808	3 366	26,4	15,3	6,0
въ уѣздѣ.	**487**	**19.167**	**13.743**	**39,4**	**28,2**	**8,8**	**2.682**	**137.279**	**79.442**	**51,2**	**29,6**	**6,5**
Въ губерніи.	**14.106**	**497.195**	**399.434**	**35,2**	**28,3**	**8,9**	**27.980**	**1.328.544**	**902.907**	**47,5**	**32,3**	**6,5**
кр. над.	6.225	205.535	184.524	33,0	29,6	8,5	22.935	1.122.261	751.636	48,9	32,8	6,5
влад.	7.881	291.660	214.910	37,0	27,3	9,2	5.045	206.283	151,271	40,9	30,0	6,5

УѢЗДЫ. DISTRICTS.	ЛЕНЪ. — LIN. Посѣвная площадь въ десятинахъ. Superficie emblavée en déciatines.	Сборъ.—Production. Общій.—Totale. Сѣмени. Graines.	Волокна. Filaments.	На десятину. Par déciatine. Сѣмени. Graines.	Волокна. Filaments.	Вѣсъ четверти. Poids d'une tchetverte.
		Пуды. — Pouds.				
1	2	3	4	5	6	7
ПРИМОРСКАЯ.						
1. Хабаровскій. кр. над.	20	580	760	29,0	38,0	10,3
влад.	—	—	—	—	—	—
въ округѣ	**20**	**580**	**760**	**29.0**	**38,0**	**10,3**
2. Иманскій. кр. над.	482	15.906	21.545	33.0	44,7	10,0
влад.	18	540	810	30,0	45,0	10,0
въ округѣ	**500**	**16.446**	**22.355**	**32,9**	**44,7**	**10,0**
3. Ник.-Уссурійскій. кр. над.	1.183	39.039	47.438	33,0	40,1	10,0
влад.	1	39	40	38,8	40,0	9,0
въ округѣ	**1.184**	**39.078**	**47.478**	**33,0**	**40,1**	**10,0**
4. Ольгинскій. кр. над.	220	3.300	720	15,0	18,0	10,0
влад.	—	—	—	—	—	—
въ округѣ	**220**	**3.300**	**720**	**15,0**	**18,0**	**10,0**
5. Іудскій. кр. над.	10	290	280	29,0	28.0	10,0
влад.	—	—	—	—	—	—
въ округѣ	**10**	**290**	**280**	**29,0**	**28,0**	**10,0**
6. Уссурійско-Каз. кр. над.	31	744	496	24,0	16,0	10,0
влад.	—	—	—	—	—	—
въ округѣ	**31**	**744**	**496**	**24.0**	**16,0**	**10.0**
Въ области	**1.965**	**60.438**	**72.089**	**30,8**	**36,7**	**10,0**
кр. над.	1.946	59.859	71.239	30,8	36,6	10,0
влад.	19	579	850	30,5	44,7	10,0
ПСКОВСКАЯ.						
1. Псковскій. кр. над.	13.032	156 384	230.666	12,0	17,7	9,0
влад.	3.424	47,936	63.686	14,0	18,6	9,2
въ уѣздѣ	**16.456**	**204.320**	**294.352**	**12,3**	**17,7**	**9,0**
2. Великолуцкій. кр. над.	1.476	28.487	30.096	19,3	23,1	9,7
влад.	1.170	17.901	23.985	15,3	20,5	9,8
въ уѣздѣ	**2.646**	**46.388**	**54.081**	**17,5**	**20,4**	**9,7**
3. Новоржевскій. кр. над.	7.305	114.689	105.192	15,7	14,4	9,5
влад.	3.236	54.365	52.100	16,8	16,1	9,5
въ уѣздѣ	**10.541**	**169.054**	**157.292**	**16 0**	**14,9**	**9,5**
4. Опочецкій. кр. над.	4.055	76.640	66.908	18,9	16,5	8,9
влад.	4.257	62.152	75.349	14,6	17,7	9,1
въ уѣздѣ	**8.312**	**138.792**	**142.257**	**16.7**	**17,1**	**8,9**
5. Островскій. кр. над.	15.074	186.918	221.588	12,4	14,7	9,2
влад.	4.759	78.048	71.861	16,4	15,1	9,3
въ уѣздѣ	**19.833**	**264.966**	**293.449**	**13,4**	**14,8**	**9.2**
6. Порховскій. кр. над.	15.891	225.652	427.468	14,2	26.9	9,7
влад.	5.174	86.406	166.603	16.7	32,2	9,7
въ уѣздѣ	**21.065**	**312.058**	**594.071**	**14,8**	**28,2**	**9.7**
7. Торопецкій. кр. над.	920	12.236	15.016	13,3	17,3	9,3
влад.	872	8.546	8.894	9,8	10,2	9,5
въ уѣздѣ	**1.792**	**20 782**	**24.810**	**11,6**	**13,8**	**9,4**
8. Холмскій. кр. над.	958	15.041	13.795	15.7	14,4	9,2
влад.	1.059	16.520	15.567	15,6	14,7	9.4
въ уѣздѣ	**2.017**	**31.561**	**29.362**	**15,6**	**14.6**	**9,3**
Въ губерніи.	**82.662**	**1.187.921**	**1.589.674**	**14,4**	**19,2**	**9,3**
кр. над.	58.711	816.047	1.111.629	13,9	18,9	9,3
влад.	23.951	371.874	478.045	15,5	20,0	9,4

УѢЗДЫ. DISTRICTS.	КОНОПЛЯ. — CHANVRE. Посѣвная площадь въ десятинахъ. Superficie emblavée en déciatines.	Сборъ.—Production. Общій.—Totale. Сѣмени. Graines.	Волокна. Filaments.	На десятину. Par déciatine. Сѣмени. Graines.	Волокна. Filaments.	Вѣсъ четверти. Poids d'une tchetverte.
		Пуды. — Pouds.				
1	2	3	4	5	6	
ПРИМОРСКАЯ.						
1. Хабаровскій. кр. над.	11	693	352	63,0	32,0	7,0
влад.	—	—	—	—	—	—
въ округѣ	**11**	**693**	**352**	**63,0**	**32,0**	**7,0**
2. Иманскій. кр. над.	209	4.703	8.402	22,5	40,2	6,5
влад.	1	23	40	23,0	40,0	7,0
въ округѣ	**210**	**4.726**	**8.442**	**22,5**	**40,2**	**6,5**
3. Ник.-Уссурійскій. кр. над.	617	21.904	22.767	35,5	36,9	6,0
влад.	4	144	148	36,0	37,0	7,0
въ округѣ	**621**	**22.048**	**22.915**	**35.5**	**36,9**	**6,0**
4. Ольгинскій. кр. над.	155	2,930	7.642	18,9	49,3	7,0
влад.	—	—	—	—	—	—
въ округѣ	**155**	**2.930**	**7.642**	**18,9**	**49,3**	**7,0**
5. Іудскій. кр. над.	—	—	—	—	—	—
влад.	—	—	—	—	—	—
въ округѣ	—	—	—	—	—	—
6. Уссурійско-Каз. кр. над.	27	1.080	648	40,0	24,0	7,0
влад.	—	—	—	—	—	—
въ округѣ	**27**	**1.080**	**648**	**40,0**	**24,0**	**7,0**
Въ области	**1.024**	**31.477**	**39.999**	**30,7**	**39,1**	**6,2**
кр. над.	1.019	31.310	39.811	30,7	39,1	6,2
влад.	5	167	188	33,4	37,6	7,0
ПСКОВСКАЯ.						
1. Псковскій. кр. над.	—	—	—	—	—	—
влад.	2	64	30	32,0	15,0	7,0
въ уѣздѣ	**2**	**64**	**30**	**32,0**	**15,0**	**7,0**
2. Великолуцкій. кр. над.	40	720	640	18,0	16,0	7,0
влад.	9	257	180	28,5	20,0	7,0
въ уѣздѣ	**49**	**977**	**820**	**19,9**	**16,7**	**7,0**
3. Новоржевскій. кр. над.	—	—	—	—	—	—
влад.	2	64	30	32,0	15,0	8,0
въ уѣздѣ	**2**	**64**	**30**	**32,0**	**15,0**	**8.0**
4. Опочецкій. кр. над.	38	1.596	760	42.0	20,0	7,0
влад.	32	1.216	480	38,0	15,0	7,0
въ уѣздѣ	**70**	**2.812**	**1.240**	**40,2**	**17,7**	**7,0**
5. Островскій. кр. над.	—	—	—	—	—	—
влад.	—	—	—	—	—	—
въ уѣздѣ	—	—	—	—	—	—
6. Порховскій. кр. над.	—	—	—	—	—	—
влад.	1	32	15	32,0	15,0	7,0
въ уѣздѣ	**1**	**32**	**15**	**32,0**	**15,0**	**7,0**
7. Торопецкій. кр. над.	111	3.030	2.442	27,3	22,0	7,0
влад.	26	1.092	650	42,0	25,0	7,0
въ уѣздѣ	**137**	**4.122**	**3.092**	**30,1**	**22,6**	**7.0**
8. Холмскій. кр. над.	105	1.260	1.260	12,0	12,0	6,0
влад.	2	30	24	15,0	12,0	6,0
въ уѣздѣ	**107**	**1.290**	**1.284**	**12,1**	**12.0**	**6.0**
Въ губерніи.	**368**	**9.361**	**6.511**	**25,5**	**17,7**	**6,8**
кр. над.	294	6.606	5.102	22,5	17,4	6,8
влад.	74	2.755	1.409	37,0	19,0	7,0

УѢЗДЫ. DISTRICTS.	ЛЕНЪ. — LIN. Посѣвная площадь въ десятинахъ. Superficie emblavée en déciatines.	Сборъ.—Production. Общій.—Totale. Сѣмени. Graines.	Волокна. Filaments.	На десятину. Par déciatine. Сѣмени. Graines.	Волокна. Filaments.	Вѣсъ четверти. Poids d'une tchetverte.
		Пуды. — Pouds.				
1	2	3	4	5	6	7
РАДОМСКАЯ.						
1. Радомскій. кр. над.	468	14.227	19.001	30,4	40,6	9,5
влад.	223	11.819	7.983	53,0	35,8	9,3
въ уѣздѣ	**691**	**26.046**	**26,984**	**37,7**	**39,1**	**9,4**
2. Илжецкій. кр. над.	344	14.861	16.168	43,2	47,0	8,7
влад.	78	4.196	2.886	53,8	37,0	9,5
въ уѣздѣ	**422**	**19.057**	**19.054**	**45,2**	**45,2**	**8,9**
3. Козеницкій. кр. над.	380	14.744	8.892	38,8	23,4	9,3
влад.	163	9.275	4.890	56,9	30,0	9,9
въ уѣздѣ	**543**	**24.019**	**13.782**	**44,2**	**25,4**	**9,5**
4. Конскій. кр. над.	285	16.844	13.965	59,1	49,0	10,1
влад.	15	962	542	64,1	36,1	10,6
въ уѣздѣ	**300**	**17.806**	**14.507**	**59,4**	**48,4**	**10,1**
5. Опатовскій. кр. над.	200	8.740	9.040	43,7	45,2	9,5
влад.	23	1.362	823	59,2	35,8	9,7
въ уѣздѣ	**223**	**10.102**	**9.863**	**45,3**	**44,2**	**9,5**
6. Опоченскій. кр. над.	420	18.816	18.858	44,8	44,9	9,8
влад.	176	11.933	6.371	67,8	36,2	10,6
въ уѣздѣ	**596**	**30.749**	**25.229**	**51,6**	**42,3**	**10,1**
7. Сандомірскій. кр. над.	178	8.330	14.952	46,8	84,0	10,4
влад.	26	1.570	936	60,4	36,0	10,6
въ уѣздѣ	**204**	**9.900**	**15.888**	**48,5**	**77,9**	**10,4**
Въ губерніи.	**2.979**	**137.679**	**125.307**	**46,2**	**42,1**	**9,7**
кр. над.	2.275	96.562	100.876	42,4	44,3	9,6
влад.	704	41.117	24.431	58,4	34,7	9,9

УѢЗДЫ. DISTRICTS.	КОНОПЛЯ. — CHANVRE. Посѣвная площадь въ десятинахъ. Superficie emblavée en déciatines.	Сборъ.—Production. Общій.—Totale. Сѣмени. Graines.	Волокна. Filaments.	На десятину. Par déciatine. Сѣмени. Graines.	Волокна. Filaments.	Вѣсъ четверти. Poids d'une tchetverte.
		Пуды. — Pouds.				
1	2	3	4	5	6	
1. Радомскій. кр. над.	184	9.347	9.108	50,8	49,5	8,0
влад.	61	4.136	1.525	67,8	25,0	8,0
въ уѣздѣ	**245**	**13.483**	**10.633**	**55,0**	**43,4**	**8,0**
2. Илжецкій. кр. над.	140	8.736	7.980	62,4	57,0	8,0
влад.	32	2.550	717	79,7	22,4	8,0
въ уѣздѣ	**172**	**11.286**	**8.697**	**65,6**	**50,6**	**8,0**
3. Козеницкій. кр. над.	106	4.261	8.840	40,2	83,4	7,2
влад.	48	2.059	3.360	42,9	70,0	8,0
въ уѣздѣ	**154**	**6.320**	**12.200**	**41,0**	**79,2**	**7,4**
4. Конскій. кр. над.	94	4.277	5.010	45,5	53,3	8,0
влад.	39	2.414	1.026	61,9	26,3	8,0
въ уѣздѣ	**133**	**6.691**	**6.036**	**50,3**	**45,4**	**8,0**
5. Опатовскій. кр. над.	115	4.508	4.830	39,2	42,0	8,0
влад.	2	112	55	56,0	27,6	8,0
въ уѣздѣ	**117**	**4.620**	**4.885**	**39,5**	**41,8**	**8,0**
6. Опоченскій. кр. над.	15	635	716	42,3	47,7	8,0
влад.	14	826	378	59,0	27,0	8,0
въ уѣздѣ	**29**	**1.461**	**1.094**	**50,3**	**37,7**	**8,0**
7. Сандомірскій. кр. над.	94	2.688	6.768	28,6	72,0	8,0
влад.	25	1.510	668	60,4	26,7	8,0
въ уѣздѣ	**119**	**4.198**	**7.436**	**35,3**	**62,4**	**8,0**
Въ губерніи.	**969**	**48.059**	**50.981**	**49,6**	**52,6**	**7,9**
кр. над.	748	34.452	43.252	46,1	57,8	7,9
влад.	221	13.607	7.729	61,6	35,0	8,0

УѢЗДЫ. DISTRICTS.	ЛЕНЪ. — LIN.						КОНОПЛЯ. — CHANVRE.					
	Посѣвная площадь въ десятинахъ. Superficie emblavée en déciatines.	Сборъ.—Production. Общій.—Totale. Сѣмени. Graines.	Волокна. Filaments.	На десятину. Par déciatine. Сѣмени. Graines.	Волокна. Filaments.	Вѣсъ четверти. Poids d'une tchetverte.	Посѣвная площадь въ десятинахъ. Superficie emblavée en déciatines.	Сборъ.—Production. Общій.—Totale. Сѣмени. Graines.	Волокна. Filaments.	На десятину. Par déciatine. Сѣмени. Graines.	Волокна. Filaments.	Вѣсъ четверти. Poids d'une tchetverte.
		Пуды. — Poud s.						Пуды. — Poud s.				
1	2	3	4	5	6	7	1	2	3	4	5	6
РЯЗАНСКАЯ.												
1. Рязанскій. кр. над.	742	15.805	10.388	21,3	14,0	9,2	173	1.557	3.875	9,0	22,4	9,0
влад.	34	680	921	20,0	27,1	9,1	9	160	182	17.8	20,2	6,6
въ уѣздѣ	**776**	**16.485**	**11.309**	**21,1**	**14,6**	**9,2**	**182**	**1.717**	**4.057**	**9,5**	**22,3**	**8,7**
2. Данковскій. кр. над.	232	16.449	46.400	70,9	200,0	10,5	873	25.317	49.063	29,0	56,2	7,5
влад.	51	1.530	2.117	30,0	42,5	8,0	75	3.675	2.333	49,0	31,1	7,0
въ уѣздѣ	**283**	**17.979**	**48.517**	**63,5**	**171,4**	**10,2**	**948**	**28.992**	**51.396**	**30,5**	**54,2**	**7,4**
3. Егорьевскій. кр. над.	2.693	76.192	58.977	28,3	21,9	9,1	13	260	325	20,0	25,0	6,2
влад.	06	3.312	3.802	34,5	39,6	9,3	—	—	—	—	—	—
въ уѣздѣ	**2.789**	**79.504**	**62.779**	**28,5**	**23,0**	**9,1**	**13**	**260**	**325**	**20,0**	**25,0**	**6,2**
4. Зарайскій. кр. над.	117	3.744	3.744	32,0	32,0	10,0	43	2.322	1.290	54,0	30,0	9,0
влад.	20	546	668	27,3	33,4	9,2	17	202	449	11,9	26,4	6,8
въ уѣздѣ	**137**	**4.290**	**4.412**	**31,3**	**32,2**	**9,9**	**60**	**2.524**	**1.739**	**42,0**	**29,0**	**8,8**
5. Касимовскій. кр. над.	688	18.094	15.618	26,3	22,7	8,7	—	—	—	—	—	—
влад.	97	2.095	2.037	21,6	21,0	9,0	2	48	48	24,2	24,0	6,6
въ уѣздѣ	**785**	**20 189**	**17.655**	**25,7**	**22,5**	**8,7**	**2**	**48**	**48**	**24,2**	**24,0**	**6,6**
6. Михайловскій. кр. над.	154	4.204	3.388	27,3	22,0	8,5	88	6,336	2.596	72,0	29,5	6,0
влад.	153	3.427	5.003	22,4	32,7	8,4	228	1.368	5.290	6,0	23,2	7,0
въ уѣздѣ	**307**	**7.631**	**8.391**	**24,9**	**27,3**	**8,5**	**316**	**7.704**	**7.886**	**24,4**	**24,9**	**6,2**
7. Пронскій. кр. над.	65	2.550	2.080	39,2	32,0	9,0	184	3.367	3.349	18,3	18,2	7,0
влад.	10	297	298	29.7	29,8	8,7	19	623	36.	32,8	19,4	7,1
въ уѣздѣ	**75**	**2.847**	**2.378**	**38,0**	**31,7**	**9,0**	**203**	**3.990**	**3.718**	**19,7**	**18,6**	**7,0**
8. Раненбургскій. кр. над.	56	2.268	1.344	40,5	24,0	9,3	925	32.375	20.350	35,0	22,0	7,4
влад.	27	1.204	1.080	44,6	40.0	10,0	40	1.680	600	42,0	15.0	7,0
въ уѣздѣ	**83**	**3.472**	**2.424**	**41,8**	**29,2**	**9,5**	**965**	**34.055**	**20.950**	**35,3**	**21,7**	**7,4**
9. Ряжскій. кр. над.	20	840	522	42,0	26,1	8,8	602	19.685	16.896	32,7	48,0	8,0
влад.	35	1.750	693	50,0	19,8	10,0	8	282	131	35.2	16,4	8,0
въ уѣздѣ	**55**	**2.590**	**1.215**	**47,1**	**22,1**	**9,6**	**610**	**19.967**	**17.027**	**32,7**	**27,9**	**8,0**
10. Сапожковскій. кр. над.	—	—	—	—	—	—	1.354	52.671	23.424	38,9	17,3	7,3
влад.	25	875	523	35,0	20,9	9,0	77	3.781	1.132	49,1	14,7	6,3
въ уѣздѣ	**25**	**875**	**523**	**35,0**	**20,9**	**9.0**	**1.431**	**56.452**	**24.556**	**39,4**	**17,2**	**7.3**
11. Скопинскій. кр. над.	296	13.024	17.997	44,0	60,8	9,2	477	10.399	22.514	21.8	47,2	6,8
влад.	22	440	825	20,0	37,5	7,0	26	1.456	546	56,0	21,0	7,0
въ уѣздѣ	**318**	**13.464**	**18.822**	**42,3**	**59,2**	**9,1**	**503**	**11.855**	**23.060**	**23,6**	**45,8**	**6,8**
12. Спасскій. кр. над.	1.579	72.950	35.212	46,2	22,3	8,0	1.042	24.070	16.985	23,1	16,3	6,5
влад.	102	3.703	2.224	36,3	21,8	9,1	26	827	491	31,8	18,9	7,0
въ уѣздѣ	**1.681**	**76.653**	**37.436**	**45,6**	**22,3**	**8,0**	**1.068**	**24.897**	**17.476**	**23,3**	**16,4**	**6,5**
Въ губерніи	**7.314**	**245.979**	**215.861**	**33,6**	**29,5**	**8,8**	**6.301**	**192.461**	**172.238**	**30,5**	**27,3**	**7,2**
кр. над.	6.642	226.120	195.670	34,0	29,5	8,8	5.774	178.359	160.667	30,9	27,8	7,2
влад.	672	19.859	20.191	29,6	30,0	8,9	527	14.102	11.571	26,8	22,0	6,9

УѢЗДЫ. DISTRICTS.	ЛЕНЪ. — LIN.						КОНОПЛЯ. — CHANVRE.					
	Посѣвная площадь въ десятинахъ. Superficie emblavée en déciatines.	Сборъ.—Production. Общій.—Totale. Сѣмени. Graines.	Волокна. Filaments.	На десятину. Par déciatine. Сѣмени. Graines.	Волокна. Filaments.	Вѣсъ четверти. Poids d'une tchetverte.	Посѣвная площадь въ десятинахъ. Superficie emblavée en déciatines.	Сборъ.—Production. Общій.—Totale. Сѣмени. Graines.	Волокна. Filaments.	На десятину. Par déciatine. Сѣмени. Graines.	Волокна. Filaments.	Вѣсъ четверти. Poids d'une tchetverte.
		Пуды. — Pouds.						Пуды. — Pouds.				
1	2	3	4	5	6	7	1	2	3	4	5	6
САМАРКАНДСКАЯ.												
1. Самаркандскій. кр. над.	8.159	194.184	252.113	23,8	30,9	9,0	—	—	—	—	—	—
влад.	2	54	60	27,0	30,0	9,0	—	—	—	—	—	—
въ уѣздѣ	**8.161**	**194.238**	**252.173**	**23,8**	**30,9**	**9,0**	—	—	—	—	—	—
2. Джизакскій. кр. над.	3.016	48.859	40.716	16,2	13,5	9,0	—	—	—	—	—	—
влад.	—	—	—	—	—	—	—	—	—	—	—	—
въ уѣздѣ	**3.016**	**48.859**	**40.716**	**16,2**	**13,5**	**9,0**	—	—	—	—	—	—
3. Катта-Курганскій. кр. над.	3.277	113.057	192.688	34,5	58,8	9,0	—	—	—	—	—	—
влад.	2	32	42	16,0	21,0	9,0	—	—	—	—	—	—
въ уѣздѣ	**3.279**	**113.089**	**192.730**	**34,5**	**58,8**	**9,0**	—	—	—	—	—	—
4. Ходжентскій. кр. над.	1.021	23.177	25.525	22,7	25,0	9,0	54	821	1.490	15,2	27,6	7,0
влад.	278	3.336	2.558	12,0	9,2	9,0	88	1.936	1.584	22,0	18,0	7,0
въ уѣздѣ	**1.299**	**26.513**	**28.083**	**20,4**	**21,6**	**9,0**	**142**	**2.757**	**3.074**	**19,4**	**21,6**	**7,0**
въ области	**15.755**	**382.699**	**513.702**	**24,3**	**32,6**	**9,0**	**142**	**2.757**	**3.074**	**19,4**	**21,6**	**7,0**
кр. над.	15.473	379.277	511.042	24,5	33,0	9,0	54	821	1.490	15,2	27,6	7,0
влад.	282	3.422	2.660	12,1	9,4	9,0	88	1 936	1.584	22,0	18,0	7,0
САМАРСКАЯ.												
1. Самарскій. кр. над.	250	10.600	8.575	42,4	34,3	7,7	696	22.759	27.979	32,7	40,2	6,9
влад.	337	9.706	13.210	28,8	39,2	8,5	21	985	1.086	46,9	51,7	7,0
въ уѣздѣ	**587**	**20.306**	**21.785**	**34,6**	**37,1**	**8,1**	**717**	**23.744**	**29.065**	**33,1**	**40,5**	**6,9**
2. Бугульминскій. кр. над.	544	16.483	10.173	30,3	18,7	7,5	3.148	133.160	84.052	42,3	26,7	7,0
влад.	2.458	63.662	95.862	25,9	39,0	9,0	388	17.770	7.178	45,8	18,5	7,0
въ уѣздѣ	**3.002**	**80.145**	**106.035**	**26,7**	**35,3**	**8,7**	**3.536**	**150.930**	**91.230**	**42,7**	**25,8**	**7,0**
3. Бугурусланскій. кр. над.	640	17.856	19.072	27,9	29,8	7,7	3.528	127.361	82.960	36,1	25,7	8,0
влад.	603	21.942	23.517	36,4	39,0	9,0	152	8.466	3.040	55,7	20,0	7,0
въ уѣздѣ	**1.243**	**39.798**	**42.589**	**32,0**	**34,3**	**8,4**	**3.680**	**135.827**	**86.000**	**36,9**	**23,4**	**7,9**
4. Бузулукскій. кр. над.	233	3.635	2.237	15,6	9,6	8,0	1.218	35.200	19.001	28,9	15,6	8,0
влад.	77	1.725	3.026	22,4	39,3	8,0	130	5.200	5.200	40,0	40,0	7,0
въ уѣздѣ	**310**	**5.360**	**5.263**	**17,3**	**17,0**	**8,0**	**1.348**	**40.400**	**24.201**	**30,0**	**18,0**	**7,9**
5. Николаевскій. кр. над.	409	16.360	14.029	40,0	34,3	7,9	199	8 756	5.552	44,0	27.9	7,5
влад.	275	7.040	10.808	25,6	39,3	8.3	11	400	441	36,4	40,1	7,0
въ уѣздѣ	**684**	**23.400**	**24.837**	**34,2**	**36,3**	**8,0**	**210**	**9.156**	**5.993**	**43,6**	**28,5**	**7,5**
6. Новоузенскій. кр. над.	1	40	34	40,0	34,3	7,9	—	—	—	—	—	—
влад.	—	—	—	—	—	—	—	—	—	—	—	—
въ уѣздѣ	**1**	**40**	**34**	**40,0**	**34,3**	**7,9**	—	—	—	—	—	—
7. Ставропольскій. кр. над.	448	14.829	22.803	33,1	50,9	7,8	794	29.219	37.239	36,8	46,9	7,4
влад.	268	7.370	10.506	27,5	39,2	8,5	281	12.645	26.695	45,0	95,0	7,0
въ уѣздѣ	**716**	**22.199**	**33.309**	**31,0**	**46,5**	**8,0**	**1.075**	**41.864**	**63.934**	**38,9**	**59,5**	**7,3**
Въ губерніи.	**6.543**	**191.248**	**233.852**	**29,2**	**35,7**	**8,3**	**10.566**	**401.921**	**300.423**	**39,0**	**28,4**	**7,4**
кр. над.	2.525	79.803	76.923	31,6	30,5	7,7	9.583	356.455	256.783	37,2	26,8	7,5
влад.	4.018	111.445	156.929	27,7	39,1	8,9	983	45.466	43.640	46,3	44,4	7,0

УѢЗДЫ. DISTRICTS.	ЛЕНЪ. — LIN.						КОНОПЛЯ. — CHANVRE.					
	Посѣвная площадь въ десятинахъ. Superficie emblavée en déciatines.	Сборъ.—Production. Общій.—Totale. Сѣмени. Graines.	Волокна. Filaments.	На десятину. Par déciatine. Сѣмени. Graines.	Волокна. Filaments.	Вѣсъ четверти. Poids d'une tchetverte.	Посѣвная площадь въ десятинахъ. Superficie emblavée en déciatines.	Сборъ.—Production. Общій.—Totale. Сѣмени. Graines.	Волокна. Filaments.	На десятину. Par déciatine. Сѣмени. Graines.	Волокна. Filaments.	Вѣсъ четверти. Poids d'une tchetverte.
		Пуды. — Pouds.						Пуды. — Pouds.				
1	2	3	4	5	6	7	1	2	3	4	5	6
С.-ПЕТЕРБУРГСКАЯ.												
1. Петербургскій. кр. над.	14	462	364	33,0	26,0	9,0	—	—	—	—	—	—
влад.	—	—	—	—	—	—	—	—	—	—	—	—
въ уѣздѣ	**14**	**462**	**364**	**33,0**	**26,0**	**9,0**	**—**	**—**	**—**	**—**	**—**	**—**
2. Гдовскій. кр. над.	2.870	41.328	30.996	14,4	10,8	10,0	87	2.436	1.479	28,0	17,0	7,0
влад.	784	18.424	18.189	23.5	23,2	10.0	14	392	252	28,0	18,0	7,0
въ уѣздѣ	**3.654**	**59.752**	**49.185**	**16,4**	**13 5**	**10,0**	**101**	**2.828**	**1.731**	**28,0**	**17,1**	**7,0**
3. Лужскій. кр. над.	4.779	94.146	121.387	19.7	25,4	9,5	4	84	56	21,0	14,0	6,0
влад.	1.818	48.541	44.359	26,7	24,4	9,0	—	—	—	—	—	—
въ уѣздѣ	**6.597**	**142.687**	**165.746**	**21,6**	**25,1**	**9,3**	**4**	**84**	**56**	**21,0**	**14,0**	**6,0**
4. Новоладожскій. кр. над.	572	14.700	10.468	25,7	18,3	9,0	1	26	19	26,0	16,0	6,5
влад.	5	135	115	23,0	23,0	9,0	—	—	—	—	—	—
въ уѣздѣ	**577**	**14.835**	**10.583**	**25,7**	**18,3**	**9,0**	**1**	**26**	**19**	**26,0**	**19,5**	**6,5**
5. Петергофскій. кр. над.	25	300	360	12,0	14,4	8,0	—	—	—	—	—	—
влад.	—	—	—	—	—	—	—	—	—	—	—	—
въ уѣздѣ	**25**	**300**	**360**	**12,0**	**14,4**	**8,0**	**—**	**—**	**—**	**—**	**—**	**—**
6. Царскосельскій. кр. над.	126	5.292	3.906	42,0	31,0	9,0	—	—	—	—	—	—
влад.	28	686	518	24,5	18,5	9,0	—	—	—	—	—	—
въ уѣздѣ	**154**	**5.978**	**4.424**	**38,8**	**28,7**	**9,0**	**—**	**—**	**—**	**—**	**—**	**—**
7. Шлиссельбургскій. кр. над.	124	3.038	2.666	24,5	21,5	9,0	—	—	—	—	—	—
влад.	—	—	—	—	—	—	—	—	—	—	—	—
въ уѣздѣ	**124**	**3.038**	**2.666**	**24,5**	**21,5**	**9.0**	**—**	**—**	**—**	**—**	**—**	**—**
8. Ямбургскій. кр. над.	230	6.233	7.130	27,1	31,0	10,0	14	378	294	27,0	21,0	7,0
влад.	16	400	384	25,0	24,0	9,5	—	—	—	—	—	—
въ уѣздѣ	**246**	**6.633**	**7.514**	**27,0**	**30,5**	**10,0**	**14**	**378**	**294**	**27,0**	**21,0**	**7,0**
Въ губерніи.	**11.391**	**233.685**	**240.842**	**20,5**	**21,1**	**9,5**	**120**	**3.316**	**2.100**	**27,6**	**17,5**	**7,0**
кр. над.	8.740	165.499	177.277	18,9	20,3	9,6	106	2.924	1.848	27,6	18,4	7,0
влад.	2.651	68.186	63.565	25,7	24,0	9,3	14	392	252	28,0	18,0	7,0

УѢЗДЫ. DISTRICTS.	ЛЕНЪ. — LIN. Посѣвная площадь въ десятинахъ. Superficie emblavée en déciatines.	Сборъ.—Production. Общій.—Totale. Сѣмени. Graines. (Пуды. — Poud s.)	Общій.—Totale. Волокна. Filaments. (Пуды. — Poud s.)	На десятину. Par déciatine. Сѣмени. Graines. (Пуды. — Poud s.)	На десятину. Par déciatine. Волокна. Filaments. (Пуды. — Poud s.)	Вѣсъ четверти. Poids d'une tchetverte. (Пуды. — Poud s.)	КОНОПЛЯ. — CHANVRE. Посѣвная площадь въ десятинахъ. Superficie emblavée en déciatines.	Сборъ.—Production. Общій.—Totale. Сѣмени. Graines. (Пуды. — Poud s.)	Общій.—Totale. Волокна. Filaments. (Пуды. — Poud s.)	На десятину. Par déciatine. Сѣмени. Graines. (Пуды. — Poud s.)	На десятину. Par déciatine. Волокна. Filaments. (Пуды. — Poud s.)	Вѣсъ четверти. Poids d'une tchetverte. (Пуды. — Poud s.)
1	2	3	4	5	6	7	1	2	3	4	5	6
САРАТОВСКАЯ.												
1. Саратовскій. кр. над.	373	9.512	9.996	25,5	26,8	8,5	168	3.730	8.366	22,2	49,8	6,3
влад.	1.370	34.250	54.800	25,0	40,0	8,0	139	4.170	2.433	30,0	17,5	6,5
въ уѣздѣ	**1.743**	**43.762**	**64.796**	**25,1**	**37,2**	**8,1**	**307**	**7.900**	**10.799**	**25,7**	**35,2**	**6,4**
2. Аткарскій. кр. над.	98	2.548	1.323	26,0	13,5	9,0	934	29.981	29.701	32,1	31,8	6,5
влад.	426	16.955	18.744	39,8	44,0	9,1	314	9.420	5.338	30,0	17,0	6,0
въ уѣздѣ	**524**	**19.503**	**20.067**	**37,2**	**38,1**	**9,1**	**1.248**	**39.401**	**35.039**	**31.**	**28.1**	**6,4**
3. Балашовскій. кр. над.	4	166	142	41,5	35,6	8,9	510	14.484	11.985	28,	23,5	7,1
влад.	1.595	82.302	90.437	51,6	56,7	8,9	331	9.930	5.925	30,	17,9	7,0
въ уѣздѣ	**1.599**	**82.468**	**90.579**	**51,6**	**56,6**	**8,9**	**841**	**24.414**	**17.910**	**29,**	**21.3**	**7,1**
4. Вольскій. кр. над.	—	—	—	—	—	—	208	5.637	8.840	27,	42,5	6,7
влад.	14	889	680	63,5	48,6	8,9	35	1.635	497	46,	14,2	6,8
въ уѣздѣ	**14**	**889**	**680**	**63,5**	**48,6**	**8,9**	**243**	**7.272**	**9.337**	**29,**	**38,4**	**6,7**
5. Камышинскій. кр. над.	16	789	480	49,3	30,0	9,7	409	7.607	20.982	18,	51,3	6,3
влад.	1	53	45	52,8	44,5	8,9	3	90	15	30,	5,0	6,5
въ уѣздѣ	**17**	**842**	**525**	**49,5**	**30,9**	**9,2**	**412**	**7.697**	**20.997**	**18,7**	**51,0**	**6,3**
6. Кузнецкій. кр. над.	130	7.410	3.900	57,0	30,0	9,4	3.573	103.260	108.977	28,9	30,5	6,3
влад.	37	2.786	1.495	75,3	40,4	8,9	84	3.301	3.646	39,	43,4	6,8
въ уѣздѣ	**167**	**10.196**	**5.395**	**61,1**	**32,3**	**9,4**	**3.657**	**106.561**	**112.623**	**29,1**	**30.8**	**6,3**
7. Петровскій. кр. над.	115	4.485	2.760	39,0	24,0	9,5	2.011	68.776	61.134	34,	30.4	7,0
влад.	99	4.158	2.386	42,0	24,1	8,8	427	14.134	6.747	33,1	15,8	7,0
въ уѣздѣ	**214**	**8.643**	**5.146**	**40,4**	**24,0**	**9,1**	**2.438**	**82.910**	**67.881**	**34,**	**27,8**	**7,0**
8. Сердобскій. кр. над.	3	138	81	46,0	27,0	9,4	1.339	34.948	59.318	26,1	44,3	6,6
влад.	675	29.093	26.933	43,1	39,9	9,3	241	9.279	7.230	38,	30,0	6,5
въ уѣздѣ	**678**	**29.231**	**27.014**	**43,1**	**40,0**	**9,3**	**1.580**	**44.227**	**66.548**	**28,0**	**42,1**	**6,6**
9. Хвалынскій. кр. над.	750	31.875	19.125	42,5	25,5	9,5	839	23.408	28.778	27,9	34,3	6,4
влад.	2	85	50	42,6	25,0	9,1	74	2.649	1.687	35,8	22,8	6,8
въ уѣздѣ	**752**	**31.960**	**19.175**	**42,5**	**25,5**	**9,5**	**913**	**26.057**	**30.465**	**28,5**	**33,4**	**6,4**
10. Царицынскій. кр. над.	234	702	8.073	3,0	34,5	8,0	—	—	—	—	—	—
влад.	161	6.891	5.909	42,8	36,7	9,2	5	185	132	36,9	26.4	6,7
въ уѣздѣ	**395**	**7.593**	**13.982**	**19.2**	**35,4**	**9,1**	**5**	**185**	**132**	**36,9**	**26,4**	**6,7**
Въ губерніи.	**6.103**	**235.087**	**247.359**	**38,5**	**40,5**	**8,9**	**11.644**	**346.624**	**371.731**	**29,8**	**31,9**	**6,6**
кр. над.	1.723	57.625	45.880	33,4	26,6	9,3	9.991	291.831	338.081	29,2	33,8	6,6
влад.	4.380	177.462	201.479	40,5	46,0	8,8	1.653	54.793	33.650	33,1	20,4	6,7
СЕМИПАЛАТИНСКАЯ.												
1. Семипалатинскій. кр. над.	44	378	704	8,6	16,0	10,0	12	168	144	14,0	12,0	7,0
влад.	—	—	—	—	—	—	—	—	—	—	—	—
въ уѣздѣ	**44**	**378**	**704**	**8,6**	**16,0**	**10,0**	**12**	**168**	**144**	**14,0**	**12.0**	**7,0**
2. Зайсанскій. кр. над.	24	240	240	10,0	10,0	10,0	11	110	110	10,0	10,0	7,0
влад.	—	—	—	—	—	—	—	—	—	—	—	—
въ уѣздѣ	**24**	**240**	**240**	**10,0**	**10,0**	**10,0**	**11**	**110**	**110**	**10,0**	**10,0**	**7,0**
3. Каркаралинскій. кр. над.	—	—	—	—	—	—	—	—	—	—	—	—
влад.	—	—	—	—	—	—	—	—	—	—	—	—
въ уѣздѣ	—	—	—	—	—	—	—	—	—	—	—	—
4. Павлодарскій. кр. над.	63	441	391	7,0	6,2	9,5	38	95	30	2,5	0,8	7,0
влад.	5	100	50	20,0	10,0	10,0	—	—	—	—	—	—
въ уѣздѣ	**68**	**541**	**441**	**8,0**	**6,5**	**9,7**	**38**	**95**	**30**	**2,5**	**0,8**	**7,0**
5. Усть-Каменогорскій. кр. над.	228	6.293	6.475	27,6	28,4	9,7	176	5.650	6.142	32,1	34,9	7,0
влад.	31	335	595	10,8	19,2	9,2	17	469	935	27,6	55,0	6,1
въ уѣздѣ	**259**	**6.628**	**7.070**	**25,6**	**27,3**	**9.7**	**193**	**6.119**	**7.077**	**31,7**	**36.7**	**6.9**
Въ области.	**395**	**7.787**	**8.455**	**19 7**	**21.4**	**9,7**	**254**	**6.492**	**7.361**	**25,6**	**29.0**	**6,7**
кр. над.	359	7.352	7.810	20,5	21,8	9,7	237	6.023	6.425	25.4	27,1	7,0
влад.	36	435	645	12,1	17,9	9,5	17	469	935	27,6	55,0	6,1

УѢЗДЫ. DISTRICTS.	ЛЕНЪ. — LIN.						КОНОПЛЯ. — CHANVRE.					
	Посѣвная площадь въ десятинахъ. Superficie emblavée en déciatines.	Сборъ.—Production. Общій.—Totale. Сѣмени. Graines.	Волокна. Filaments.	На десятину. Par déciatine. Сѣмени. Graines.	Волокна. Filaments.	Вѣсъ четверти. Poids d'une tchetverte.	Посѣвная площадь въ десятинахъ. Superficie emblavée en déciatines.	Сборъ.—Production. Общій.—Totale. Сѣмени. Graines.	Волокна. Filaments.	На десятину. Par déciatine. Сѣмени. Graines.	Волокна. Filaments.	Вѣсъ четверти. Poids d'une tchetverte.
		Пуды. — Pouds.						Пуды. — Pouds.				
1	2	3	4	5	6	7	1	2	3	4	5	6
СЕМИРѢЧЕНСКАЯ.												
1. Вѣрненскій. кр. над.	263	7.601	5.234	28,9	19,9	8,7	309	11.309	13.503	36,6	43,7	6,3
влад.	2	80	50	40,0	25,0	10,0	5	188	174	37,5	34,7	7,0
въ уѣздѣ	**265**	**7.681**	**5.284**	**29,0**	**19,9**	**8,7**	**314**	**11.497**	**13.677**	**36,6**	**43,6**	**6,3**
2. Джаркентскій. кр. над.	390	8.229	8.541	21,1	21,9	10,0	13	390	156	30,0	12,0	7,0
влад.	—	—	—	—	—	—	—	—	—	—	—	—
въ уѣздѣ	**390**	**8.229**	**8.541**	**21,1**	**21,9**	**10,0**	**13**	**390**	**156**	**30,0**	**12,0**	**7,0**
3. Копальскій. кр. над.	130	3.861	5.694	29,7	43,8	9,0	167	4.325	4.375	25,9	26,2	7,0
влад.	—	—	—	—	—	—	—	—	—	—	—	—
въ уѣздѣ	**130**	**3.861**	**5.694**	**29,7**	**43,8**	**9,0**	**167**	**4.325**	**4.375**	**25,9**	**26,2**	**7,0**
4. Лепсинскій. кр. над.	220	6.490	5.368	29,5	24,4	9,7	254	6.020	10.058	23,7	39,6	6,0
влад.	4	120	120	30,0	30,0	10,0	3	135	145	45,0	48,2	7,0
въ уѣздѣ	**224**	**6.610**	**5.488**	**29,5**	**24,5**	**9,7**	**257**	**6.155**	**10.203**	**23,9**	**39,6**	**6,0**
5. Пишпекскій. кр. над.	1.376	61.920	39.491	45,0	28,7	9,7	276	9.246	10.433	33,5	37,8	7,0
влад.	—	—	—	—	—	—	—	—	—	—	—	—
въ уѣздѣ	**1.376**	**61.920**	**39.491**	**45,0**	**28,7**	**9,7**	**276**	**9.246**	**10 433**	**33,5**	**37,8**	**7,0**
6. Пржевальскій. кр. над.	244	12.761	10.297	52,3	42,2	10,0	151	6.282	6.523	41,6	43,2	5,9
влад.	67	2.680	1.508	40,0	22,5	10,0	42	1.260	2.016	30,0	48,0	7,0
въ уѣздѣ	**311**	**15.441**	**11.805**	**49,6**	**38,0**	**10,0**	**193**	**7.542**	**8.539**	**39,1**	**44,2**	**6,1**
Въ области	**2.696**	**103.742**	**76.303**	**38,5**	**28,3**	**9,7**	**1.220**	**39.155**	**47.383**	**32,1**	**38,8**	**6,4**
кр. над.	2.623	100.862	74.625	38,4	28,5	9,6	1.170	37.572	45.048	32,1	38,5	6,4
влад.	73	2.880	1.678	39,5	23,0	10,0	50	1.583	2.335	31,7	46,7	7,0
СИМБИРСКАЯ.												
1. Симбирскій. кр. над.	57	342	86	6.0	1,5	10,0	674	34.441	30.937	51,1	45,9	7,4
влад.	101	1.747	2.454	17,3	24,3	10,0	127	3.391	13.335	26,7	105,0	8,0
въ уѣздѣ	**158**	**2.089**	**2.540**	**13,2**	**16,1**	**10,0**	**801**	**37.832**	**44.272**	**47.2**	**55,3**	**7,5**
2. Алатырскій. кр. над.	2.329	71.733	65.212	30,8	28,0	9,1	1.078	32.124	35.790	29,8	33,2	7,2
влад.	341	8.218	13.947	24,1	40,9	11,6	63	1.714	2.841	27.2	45,1	7,0
въ уѣздѣ	**2.670**	**79.951**	**79.159**	**29,9**	**29,6**	**9,3**	**1.141**	**33.838**	**38.631**	**29,7**	**33,9**	**7,2**
3. Ардатовскій. кр. над.	909	32.542	17.816	35,8	19,6	9,7	5.519	236.765	156.188	42.9	28,3	7,8
влад.	454	21.837	14.437	48,1	31,8	10,0	482	25.112	13.737	52,1	28,5	7,7
въ уѣздѣ	**1.363**	**54.379**	**32.253**	**39,9**	**23,7**	**9,8**	**6.001**	**261.877**	**169.925**	**43,6**	**28,3**	**7,8**
4. Буинскій. кр. над.	228	5.472	12.244	24,0	53,7	10,0	764	23.455	14.898	30,7	19,5	6,8
влад.	76	2.158	2.265	28,4	29,8	10,0	140	6.020	560	43,0	4,0	7,0
въ уѣздѣ	**304**	**7.630**	**14.509**	**25,1**	**47,7**	**10,0**	**904**	**29.475**	**15.458**	**32,6**	**17,1**	**6,8**
5. Корсунскій. кр. над.	134	3.725	2.077	27,8	15,5	8,5	3.364	104.957	70.980	31,2	21,1	6,6
влад	93	977	3.292	10,5	35,4	10,0	656	20.861	24.141	31,8	36,8	8,5
въ уѣздѣ	**227**	**4.702**	**5.369**	**20,7**	**23,7**	**8,8**	**4.020**	**125.818**	**95.121**	**31,3**	**23,7**	**6,9**
6. Курмышскій. кр. над.	420	28.098	33.348	66,9	79,4	9,6	753	32.981	46.761	43,8	62,1	7,0
влад.	221	7.249	4.155	32,8	18,8	9,0	35	1.281	2.093	36,6	59,8	7,0
въ уѣздѣ	**641**	**35.347**	**37.503**	**55,1**	**58,5**	**9,5**	**788**	**34.262**	**48.854**	**43,5**	**62,0**	**7,0**
7. Сенгилеевскій. кр. над.	90	1.692	1.332	18,8	14,8	10,0	606	21.028	9.332	34,7	15,4	6,8
влад.	852	13.376	25.560	15,7	30,0	10,0	163	2.804	11.557	17,2	70,9	6,0
въ уѣздѣ	**942**	**15.068**	**26.892**	**16,0**	**28,5**	**10.0**	**769**	**23.832**	**20.889**	**31,0**	**27,2**	**6,7**
8. Сызранскій. кр. над.	127	3.975	1.930	31,3	15,2	8,8	1.228	35.121	34.384	28,6	28,0	6,6
влад.	768	53.760	25.114	70,0	32,7	9,0	444	10.878	23.887	24,5	53,8	7,0
въ уѣздѣ	**895**	**57.735**	**27.044**	**64,5**	**30,2**	**9,0**	**1.672**	**45.999**	**58.271**	**27,5**	**34,9**	**6,7**
Въ губерніи.	**7.200**	**256.901**	**225.269**	**35,7**	**31,3**	**9,4**	**16.096**	**592.933**	**491.421**	**36,8**	**30,5**	**7,3**
кр. над.	4.294	147.579	134.045	34,4	31,2	9,3	13.986	520.872	399.270	37,2	28,5	7,2
влад.	2.906	109.322	91.224	37,6	31,4	9,5	2.110	72.061	92.151	34,2	43,7	7,6

УѢЗДЫ. DISTRICTS.	ЛЕНЪ. — LIN. Посѣвная площадь въ десятинахъ. Superficie emblavée en déciatines.	Сборъ.—Production. Общій.—Totale. Сѣмени. Graines.	Волокна. Filaments.	На десятину. Par déciatine. Сѣмени. Graines.	Волокна. Filaments.	Вѣсъ четверти. Poids d'une tchetverte.
		Пуды. — Pouds.				
1	2	3	4	5	6	2
СМОЛЕНСКАЯ.						
1. Смоленскій. кр. над.	1.257	23.757	23.380	18,9	18,6	9,0
влад.	648	13.349	17.172	20,6	26,5	9,1
въ уѣздѣ	**1.905**	**37.106**	**40.552**	**19,5**	**21,3**	**9,0**
2. Бѣльскій. кр. над.	6.208	147.750	113.606	23,8	18,3	8,9
влад.	5.680	145.408	135.752	25.6	23,9	9,0
въ уѣздѣ	**11.888**	**293.158**	**249.358**	**24,7**	**21,0**	**8,9**
3. Вяземскій. кр. над.	9.052	185.566	192.808	20,5	21,3	9,2
влад.	4.532	95.172	112.847	21,0	24,9	9,0
въ уѣздѣ	**13.584**	**280.738**	**305.655**	**20,7**	**22,5**	**9,1**
4. Гжатскій. кр. над.	9.635	202,335	166.686	21,0	17,3	8,9
влад.	1.173	33.196	32.140	28,3	27,4	9,0
въ уѣздѣ	**10.808**	**235.531**	**198.826**	**21,8**	**18,4**	**8,9**
5. Дорогобужскій. кр. над.	2.141	46.888	51.598	21,9	24,1	8,9
влад.	1.049	26.645	31.050	25,4	29,6	8,9
въ уѣздѣ	**3.190**	**73.533**	**82.648**	**23,1**	**25,9**	**8,9**
6. Духовщинскій. кр. над.	4.951	88.623	108.427	17,9	21,9	9,0
влад.	1.546	37.259	53.028	24,1	34,3	9,0
въ уѣздѣ	**6.497**	**125.882**	**161.455**	**19,4**	**24,9**	**9,0**
7. Ельнинскій. кр. над.	3.030	86.052	54.237	28,4	17,9	8,9
влад.	1.727	50.601	30.568	29,3	17,7	9,0
въ уѣздѣ	**4.757**	**136.653**	**84.805**	**28,7**	**17,8**	**8,9**
8. Краснинскій. кр. над.	2.800	84.280	41.160	30,1	14.7	8,8
влад.	906	30.532	15.583	33,7	17,2	9,3
въ уѣздѣ	**3.706**	**114.812**	**56.743**	**31,0**	**15,3**	**8,9**
9. Порѣчскій. кр. над.	6,544	144.622	126.299	22,1	19,3	9,2
влад.	938	22.137	18.854	23,6	20,1	8,6
въ уѣздѣ	**7.482**	**166.759**	**145.153**	**22,3**	**19,4**	**9,1**
10. Рославльскій. кр. над.	2.809	62.641	39.045	22,3	13,9	8,8
влад.	1.273	31.316	31.825	24,6	25,0	9,0
въ уѣздѣ	**4.082**	**93.957**	**70.870**	**23,0**	**17,4**	**8,9**
11. Сычевскій. кр. над.	21.514	471.157	380.798	21,9	17,7	9,0
влад.	2.568	58.807	52.387	22,9	20,4	9,0
въ уѣздѣ	**24.082**	**529.964**	**433.185**	**22,0**	**18,0**	**9,0**
12. Юхновскій. кр. над.	3.287	59.166	72.971	18,0	22,2	8,8
влад.	1.823	35.731	34.637	19,6	19,0	8,8
въ уѣздѣ	**5.110**	**94.897**	**107.608**	**18,6**	**21,1**	**8,8**
Въ губерніи	**97.091**	**2.182.990**	**1.936.858**	**22,5**	**19,9**	**9,0**
кр. над.	73.228	1.602.837	1.371.015	21,9	18,7	9,0
влад.	23.863	580.153	565.843	24,3	23,7	9,0

УѢЗДЫ. DISTRICTS.	КОНОПЛЯ. — CHANVRE. Посѣвная площадь въ десятинахъ. Superficie emblavée en déciatines.	Сборъ.—Production. Общій.—Totale. Сѣмени. Graines.	Волокна. Filaments.	На десятину. Par déciatine. Сѣмени. Graines.	Волокна. Filaments.	Вѣсъ четверти. Poids d'une tchetverte.
		Пуды. — Pouds.				
1	2	3	5	6	6	
СМОЛЕНСКАЯ.						
1. Смоленскій. кр. над.	1.079	51.360	29.565	47,6	27,4	8,0
влад.	68	3.611	1.544	53,1	22,7	7,7
въ уѣздѣ	**1.147**	**54.971**	**31.109**	**47,9**	**27,1**	**8,0**
2. Бѣльскій. кр. над.	721	34.608	16.799	48,0	23,3	7,9
влад.	111	4.140	2.065	37,3	18,6	8'0
въ уѣздѣ	**832**	**38.748**	**18.864**	**46,6**	**22,7**	**7,9**
3. Вяземскій. кр. над.	372	12.946	11.309	34,8	30,4	7,5
влад.	3	104	58	34,7	19,4	8,7
въ уѣздѣ	**375**	**13.050**	**11.367**	**34,8**	**30,3**	**7,5**
4. Гжатскій. кр. над.	977	27.063	17.488	27,7	17,9	7.7
влад.	15	660	230	44,0	15,3	7,0
въ уѣздѣ	**992**	**27.723**	**17.718**	**27,9**	**17,9**	**7,7**
5. Дорогобужскій. кр. над.	2.165	104.570	51.094	48,3	23,6	7,5
влад.	9	415	131	46,1	14,5	7,5
въ уѣздѣ	**2.174**	**104 985**	**51.225**	**48,3**	**53,6**	**7,5**
6. Духовщинскій. кр. над.	2.091	82.176	41.447	39,3	20,3	7,2
влад.	187	5.197	3.086	27,8	16,5	7,0
въ уѣздѣ	**2.278**	**87.373**	**44.533**	**38,4**	**19,5**	**7,2**
7. Ельнинскій. кр. над.	2.827	152 275	65.304	53.9	23,1	7,3
влад.	47	2.829	978	60,2	20,8	7,8
въ уѣздѣ	**2.874**	**155.104**	**66.282**	**54,0**	**23,1**	**7,3**
8. Краснинскій. кр. над.	2.856	115.382	59.405	40.4	20,8	7,1
влад.	126	3.906	2.180	31,0	17,3	6,0
въ уѣздѣ	**2.982**	**119,288**	**61.585**	**40,0**	**20,7**	**7,1**
9. Порѣчскій. кр. над.	624	15.163	8.926	24,3	14,4	7,9
влад.	56	1.792	896	32,0	16,0	8,0
въ уѣздѣ	**680**	**16.955**	**9.822**	**24,9**	**14,4**	**7,9**
10. Рославльскій. кр. над.	3.831	118.761	62.062	31.0	16,2	7,2
влад.	322	11.560	4.476	35,9	13,9	7,8
въ уѣздѣ	**4.153**	**130.321**	**66.538**	**31,4**	**16,0**	**7,2**
11. Сычевскій. кр. над.	882	47.011	18.963	53,3	21,5	7,9
влад.	—	—	—	—	—	—
въ уѣздѣ	**882**	**47 011**	**18.963**	**53,3**	**21,5**	**7,9**
12. Юхновскій. кр. над.	1.306	39.572	27.295	30,3	20,9	7,2
влад.	2	36	28	18,0	14,0	8,0
въ уѣздѣ	**1.308**	**39.608**	**27.323**	**31,2**	**20,9**	**7,2**
Въ губерніи	**20.677**	**835.137**	**425.329**	**40.4**	**20,6**	**7,4**
кр. над.	19.731	800.887	409.657	40,6	20,8	7,4
влад.	946	34.250	15.672	36,2	16,6	7,4

УѢЗДЫ. DISTRICTS.	ЛЕНЪ. — LIN.						КОНОПЛЯ. — CHANVRE.					
	Посѣвная площадь въ десятинахъ. Superficie emblavée en déciatines.	Сборъ.—Production. Общій.—Totale. Сѣмени. Graines.	Волокна. Filaments.	На десятину. Par déciatine. Сѣмени. Graines.	Волокна. Filaments.	Вѣсъ четверти. Poids d'une tchetverte.	Посѣвная площадь въ десятинахъ. Superficie emblavée en déciatines.	Сборъ.—Production. Общій.—Totale. Сѣмени. Graines.	Волокна. Filaments.	На десятину. Par déciatine. Сѣмени. Graines.	Волокна. Filaments.	Вѣсъ четверти. Poids d'une tchetverte.
		Пуды. — Pouds.						Пуды. — Pouds.				
1	2	3	4	5	6	6	1	2	3	4	5	6
СТАВРОПОЛЬСКАЯ.												
1. Ставропольскій. кр. над.	—	—	—	—	—	—	244	6.832	7.320	28,0	30,0	7,0
влад.	91	4.550	4.040	50,0	44,4	10,0	—	—	—	—	—	—
въ уѣздѣ	**91**	**4.550**	**4.040**	**50,0**	**44,4**	**10,0**	**244**	**6.832**	**7.320**	**28,0**	**30,0**	**7,0**
2. Александровскій. кр. над.	726	21.344	20.183	29,4	27,8	10,0	159	3.895	4.595	24,5	28,9	7,0
влад.	699	18 663	12.512	26,7	17,9	10,0	—	—	—	—	—	—
въ уѣздѣ.	**1.425**	**40.007**	**32.695**	**28,1**	**22,9**	**10,0**	**159**	**3.895**	**4.595**	**24,5**	**28,9**	**7,0**
3. Благодаринскій. кр. над.	2.138	18.601	43.188	8,7	20,2	9,8	45	1.188	1.354	26,4	30,1	7,2
влад.	850	13.940	19.125	16,4	22,5	10,0	—	—	—	—	—	—
въ уѣздѣ.	**2.988**	**32.541**	**62.313**	**10,9**	**20,9**	**9,9**	**45**	**1.188**	**1.354**	**26,4**	**30,1**	**7,2**
4. Медвѣженскій. кр. над.	—	—	—	—	—	—	642	17.912	13.482	27,9	21,0	7,0
влад.	—	—	—	—	—	—	11	267	440	24,3	40,0	7,0
въ уѣздѣ	—	—	—	—	—	—	**653**	**18.179**	**13.922**	**27,8**	**21,3**	**7,0**
5. Прасковейскій. кр. над.	4.665	67.642	89,101	14,5	19,1	9,6	—	—	—	—	—	—
влад.	1.429	59.589	44.442	41,7	31,1	9,5	3	91	96	30,5	32,0	7,0
въ уѣздѣ.	**6.094**	**127.231**	**133.543**	**20,9**	**21,9**	**9,6**	**3**	**91**	**96**	**30,5**	**32,0**	**7,0**
Въ губерніи.	**10.598**	**204.329**	**232.591**	**19,3**	**21,9**	**9.7**	**1.104**	**30.185**	**27.287**	**27,3**	**24,7**	**7.0**
кр. над.	7.529	107.587	152.472	14,3	20,3	9,7	1.090	29.827	26.751	27,4	24,5	7,0
влад.	3.069	96.742	80.119	31,5	26,1	9,7	14	358	536	25,6	38,3	7,0
СУВАЛКСКАЯ.												
1. Сувалкскій. кр. над.	730	32.193	17.374	44,1	23,8	9,6	72	1.066	2.304	14,8	32,0	7,3
влад.	110	4.158	880	37,8	8,0	9,8	—	—	—	—	—	—
въ уѣздѣ	**840**	**36.351**	**18.254**	**43,3**	**21,7**	**9,6**	**72**	**1.066**	**2.304**	**14,8**	**32,0**	**7,3**
2. Августовскій. кр. над.	320	7.968	4.448	24,9	13,9	9,6	83	2.706	1.992	32,6	24,0	8,0
влад.	107	2.547	1.391	23,8	13,0	9,6	5	105	80	20,9	16,0	8,0
въ уѣздѣ.	**427**	**10.515**	**5.839**	**24,6**	**13,7**	**9,6**	**88**	**2.811**	**2.072**	**31,9**	**23,5**	**8,0**
3. Владиславовскій. кр. над.	1.974	80.737	58.430	40,9	29,6	9,5	—	—	—	—	—	—
влад.	58	1.636	1.351	28,2	23,3	9,4	—	—	—	—	—	—
въ уѣздѣ.	**2.032**	**82.373**	**59,781**	**40,5**	**29,4**	**9,5**	—	—	—	—	—	—
4. Волковышскій. кр. над.	1.021	36.348	26.036	35,6	25,5	9,6	57	923	262	16,2	4,6	6,1
влад.	394	21.512	14.814	54,6	37,6	9,6	—	—	—	—	—	—
въ уѣздѣ.	**1.415**	**57.860**	**40.850**	**42,3**	**28,9**	**9,6**	**57**	**923**	**262**	**16,2**	**4,6**	**6,1**
5. Кальварійскій. кр. над.	759	41.897	34.911	55,2	46,0	9,6	137	4.699	3.288	34,3	24,0	7,2
влад.	233	12.139	6.710	52,1	28.8	9,6	—	—	—	—	—	—
въ уѣздѣ.	**992**	**54.036**	**41.621**	**54,5**	**42,0**	**9,6**	**137**	**4.699**	**3.288**	**34,3**	**24.0**	**7,2**
6. Маріампольскій. кр. над.	1.002	43.587	39.379	43,5	39,3	9,6	198	7.623	12.672	38,5	64,0	6,4
влад.	209	9.593	5.998	45,9	28,7	9,6	5	191	250	38,1	50,0	6,4
въ уѣздѣ.	**1.211**	**53.180**	**45.377**	**43,9**	**37,5**	**9,6**	**203**	**7.814**	**12.922**	**38,5**	**64,0**	**6,4**
7. Сейнскій. кр. над.	1.117	40.994	22.228	36,7	19,9	9,4	—	—	—	—	—	—
влад.	134	5.052	1.943	37,7	14,5	9,4	—	—	—	—	—	—
въ уѣздѣ.	**1.251**	**46.046**	**24.171**	**36,8**	**19,3**	**9,4**	—	—	—	—	—	—
Въ губерніи.	**8.168**	**340.361**	**235.893**	**41,7**	**28,9**	**9,6**	**557**	**17.313**	**20.848**	**31,1**	**37,4**	**6,9**
кр. над.	6.923	283.724	202.806	41,0	29,3	9,6	547	17 017	20.518	31,1	37,5	6,9
влад.	1.245	56.637	33.087	45,4	26,6	9,6	10	296	330	29,6	33,0	6,9

УѢЗДЫ. DISTRICTS.	ЛЕНЪ. — LIN.						КОНОПЛЯ. — CHANVRE.					
	Посѣвная площадь въ десятинахъ. Superficie emblavee en deciatines.	Сборъ.—Production. Общій.—Totale. Сѣмени. Graines.	Волокна. Filaments.	На десятину. Par deciatine. Сѣмени. Graines.	Волокна. Filaments.	Вѣсъ четверти. Poids d'une tchetverte.	Посѣвная площадь въ десятинахъ. Superficie emblavee en deciatines.	Сборъ.—Production. Общій.—Totale. Сѣмени Graines.	Волокна. Filaments.	На десятину. Par deciatine. Сѣмени. Graines.	Волокна. Filaments	Вѣсъ четверти. Poids d'une tchetverte.
		Пуды. — Pouds.						Пуды. — Pouds.				
1	2	3	4	5	6	7	1	2	3	4	5	6
СЫРЪ-ДАРЬИНСКАЯ.												
1. Ташкентскій. кр. над.	3.277	97.982	97.327	29,9	29,7	10,0	16	496	846	31,8	52,9	7,0
влад.	60	2.016	1.110	33,6	18,5	10,0	1	28	32	28,0	32,0	7,0
въ уѣздѣ	**3.337**	**99.998**	**98.437**	**30,0**	**29,5**	**10,0**	**17**	**524**	**878**	**30,8**	**51,6**	**7,0**
2. Аму-Дарьинскій. кр. над.	683	23.290	23.085	34,1	33,8	10,0	403	13.501	13.057	33,5	32,4	7,0
влад.	—	—	—	—	—	—	—	—	—	—	—	—
въ уѣздѣ	**683**	**23.290**	**23.085**	**34,1**	**33,8**	**10,0**	**403**	**13.501**	**13.057**	**33,5**	**32,4**	**7,0**
3. Ауліеатинскій. кр. над.	4.698	154.564	123.088	32,9	26,2	10,0	158	7.821	1.896	49,5	12,0	7,0
влад.	—	—	—	—	—	—	—	—	—	—	—	—
въ уѣздѣ	**4.698**	**154.564**	**123.088**	**32,9**	**26,2**	**10,0**	**158**	**7.821**	**1.896**	**49,5**	**12 0**	**7,0**
4. Казалинскій. кр. над.	—	—	—	—	—	—	—	—	—	—	—	—
влад.	—	—	—	—	—	—	—	—	—	—	—	—
въ уѣздѣ	—	—	—	—	—	—	—	—	—	—	—	—
5. Перовскій. кр. над.	—	—	—	—	—	—	—	—	—	—	—	—
влад.	—	—	—	—	—	—	—	—	—	—	—	—
въ уѣздѣ	—	—	—	—	—	—	—	—	—	—	—	—
6. Чимкентскій. кр. над.	3.921	158.408	74.107	40,4	18,9	10,0	11	383	358	34,8	32,5	7,0
влад.	—	—	—	—	—	—	—	—	—	—	—	—
въ уѣздѣ	**3.921**	**158.408**	**74.107**	**40,4**	**18,9**	**10,0**	**11**	**383**	**358**	**34,8**	**32,5**	**7,0**
Въ области.	**12.639**	**436.260**	**318.717**	**34,5**	**25,2**	**10,0**	**589**	**22.229**	**16.189**	**37,8**	**27,5**	**7,0**
кр. над.	12.579	434.244	317.607	34,5	25,2	10,0	588	22.201	16.157	37,8	27,5	7,0
влад.	60	2.016	1.110	33,6	18,5	10,0	1	28	32	28,0	32,0	7,0
СѢДЛЕЦКАЯ.												
1. Сѣдлецкій. кр. над.	297	8.405	9.504	28,3	32,0	9,6	—	—	—	—	—	—
влад.	326	9.910	12.910	30,4	39,6	9,6	—	—	—	—	—	—
въ уѣздѣ	**623**	**18.315**	**22.414**	**29,4**	**36,0**	**9,6**	—	—	—	—	—	—
2. Бѣльскій. кр. над.	227	7.741	1.362	34,1	6,0	8,8	97	1.989	3 667	20,5	37,8	8,0
влад.	—	—	—	—	—	—	—	—	—	—	—	—
въ уѣздѣ	**227**	**7.741**	**1.362**	**34,1**	**6,0**	**8,8**	**97**	**1.989**	**3.667**	**20,5**	**37,8**	**8,0**
3. Венгровскій. кр. над.	383	10.073	13.558	26,3	35,4	9,4	—	—	—	—	—	—
влад.	218	5.014	9.156	23,0	42,0	9,4	—	—	—	—	—	—
въ уѣздѣ	**601**	**15.087**	**22.714**	**25,1**	**37,8**	**9,4**	—	—	—	—	—	—
4. Влодавскій. кр. над.	550	22.165	19.690	40,3	35,8	9,1	333	19.814	14.652	59,5	44,0	7,0
влад.	120	6 456	2.952	53,8	24,6	8,8	69	2.588	2.001	37,5	29,0	6,9
въ уѣздѣ	**670**	**28.621**	**22.642**	**42,7**	**33,8**	**9,0**	**402**	**22.402**	**16.653**	**55,7**	**41,4**	**7,0**
5. Гарволинскій. кр. над.	481	12.362	9.957	25,7	20,7	9.5	70	1.022	1.869	14,6	26,7	7,3
влад.	199	5.373	5.293	27,0	26,6	8,7	—	—	—	—	—	—
въ уѣздѣ	**680**	**17.735**	**15.250**	**26,1**	**22,4**	**9,0**	**70**	**1.022**	**1.869**	**14,6**	**26,7**	**7,3**
6. Константиновскій. кр. над.	239	7.122	12.237	29,8	51,2	9,6	37	1.924	1.665	52,0	45,0	8,8
влад.	128	5.069	5.862	39,6	45,8	9,6	—	—	—	—	—	—
въ уѣздѣ	**367**	**12.191**	**18.099**	**33,2**	**49,3**	**9,6**	**37**	**1.924**	**1.665**	**52,0**	**45,0**	**8,8**
7. Луковскій. кр. над.	351	8.986	5.511	25,6	15,7	10,0	52	1.950	1.253	37,5	24,1	7,5
влад.	182	4.586	2.912	25,2	16,0	9,6	19	847	333	44,6	17,5	8,0
въ уѣздѣ	**533**	**13.572**	**8.423**	**25,5**	**15,8**	**9 9**	**71**	**2.797**	**1.586**	**39,4**	**22,3**	**7,6**
8. Радинскій. кр. над.	416	13.312	17.014	32,0	40,9	10,2	189	5.935	9.563	31,4	50,6	7,5
влад.	112	4.021	5.768	35,9	51,5	10,2	—	—	—	—	—	—
въ уѣздѣ	**528**	**17.333**	**22.782**	**32.8**	**43,1**	**10,2**	**189**	**5.935**	**9.563**	**31,4**	**50,6**	**7,5**
9. Соколовскій. кр. над.	233	8.574	6.268	36,8	26,9	9,6	—	—	—	—	—	—
влад.	202	8.484	2.000	42,0	9,9	9,6	—	—	—	—	—	—
въ уѣздѣ	**435**	**17.058**	**8.268**	**39,2**	**19.0**	**9,6**	—	—	—	—	—	—
Въ губерніи.	**4.664**	**147.653**	**141.954**	**31,7**	**30,4**	**9,5**	**866**	**36.069**	**35.003**	**41,7**	**40,4**	**7,3**
кр. над.	3.177	98.740	95.101	31,1	29.9	9,5	778	32.634	32.669	41,9	42,0	7,3
влад.	1.487	48.913	46.853	33,0	31,5	9,4	88	3.435	2.334	39,0	26,5	7,1

УѢЗДЫ. DISTRICTS.	ЛЕНЪ. — LIN.						КОНОПЛЯ. — CHANVRE.					
	Посѣвная площадь въ десятинахъ. Superficie emblavée en déciatines.	Сборъ.—Production. Общій.—Totale. Сѣмени. Graines.	Волокна. Filaments.	На десятину. Par deciatine. Сѣмени. Graines.	Волокна. Filaments.	Вѣсъ четверти. Poids d'une tchetverte.	Посѣвная площадь въ десятинахъ. Superficie emblavée en déciatines.	Сборъ.—Production. Общій.—Totale. Сѣмени. Graines.	Волокна. Filaments.	На десятину. Par déciatine. Сѣмени. Graines.	Волокна. Filaments.	Вѣсъ четверти. Poids d'une tchetverte.
		Пуды. — Poud s.						Пуды. — Poud s.				
1	2	3	4	5	6	7	1	2	3	4	5	6
ТАВРИЧЕСКАЯ.												
1. Симферопольскій. кр. над.	—	—	—	—	—	—	—	—	—	—	—	—
влад.	2	120	125	60,0	62,5	8,8	—	—	—	—	—	—
въ уѣздѣ	2	120	125	60,0	62,5	8,8	—	—	—	—	—	—
2. Бердянскій. кр. над.	249	6.225	7.470	25.0	30,0	9,5	200	10.760	7.060	53,8	35,3	10,0
влад.	5	150	300	30,0	60.0	10,0	4	108	143	27,0	35,8	7,8
въ уѣздѣ	254	6.375	7.770	25,1	30,6	9 5	204	10.868	7.203	53,3	35,3	10,0
3. Днѣпровскій. кр. над.	395	10.191	4.464	25,8	11,3	10,0	—	—	—	—	—	—
влад.	182	5.951	7.462	32,7	41,0	9,5	8	153	284	19,1	35,5	8,5
въ уѣздѣ	577	16.142	11.926	28,0	20,7	9,8	8	153	284	19,1	35,5	8,5
4. Евпаторійскій. кр. над.	43	1.075	753	25,0	17,5	10,0	—	—	—	—	—	—
влад.	631	34.705	26.376	55,0	41,8	9,4	—	—	—	—	—	—
въ уѣздѣ	674	35.780	27.129	53,1	40,3	9,4	—	—	—	—	—	—
5. Мелитопольскій. кр. над.	269	11.513	9.281	42,8	34,5	9,6	111	4.718	3.885	42,5	35,0	7,0
влад.	231	15.985	19.242	69,2	83,3	8,0	13	147	469	11.3	36,1	7,0
въ уѣздѣ	500	27.498	28.523	55,0	57,0	8,6	124	4.865	4.354	39,2	35,1	7,0
6. Перекопскій. кр. над.	3	150	60	50,0	20,0	10,0	—	—	—	—	—	—
влад.	26	1.290	1.516	49,6	58,3	9,0	—	—	—	—	—	—
въ уѣздѣ	29	1.440	1.576	49,6	54,3	9,1	—	—	—	—	—	—
7. Ялтинскій. кр. над.	—	—	—	—	—	—	—	—	—	—	—	—
влад.	2	91	126	45,5	63,0	9,1	—	—	—	—	—	—
въ уѣздѣ	2	91	126	45,5	63,0	9,1	—	—	—	—	—	—
8. Ѳеодосійскій. кр. над.	41	955	2.505	23,3	61,1	9,3	—	—	—	—	—	—
влад.	6.157	192.098	387.891	31,2	63,0	9,4	—	—	—	—	—	—
въ уѣздѣ	6.198	193.053	390.396	31,1	63,0	9,4	—	—	—	—	—	—
Въ губерніи	8.236	280.499	467.571	34,1	56,8	9,3	336	15.886	11.841	47,3	35,2	8,8
кр. над.	1.000	30.109	24.533	30,1	24,5	9,7	311	15.478	10.945	49,8	35,2	8,8
влад.	7.236	250.390	443.038	34,6	61,2	9,3	25	408	896	16,3	35,8	8,0

УѢЗДЫ. DISTRICTS.	ЛЕНЪ. — LIN. Посѣвная площадь въ десятинахъ. Superficie emblavée en déciatines.	Сборъ.—Production. Общій.—Totale. Сѣмени. Graines.	Волокна. Filaments.	На десятину. Par déciatine. Сѣмени. Graines.	Волокна. Filaments.	Вѣсъ четверти. Poids d'une tchetverte.
		Пуды. — Poud s.				
1	2	3	4	5	6	7
ТАМБОВСКАЯ.						
1. Тамбовскій. кр. над.	3	150	180	50,0	60,0	10,0
влад.	934	53.518	69.863	57,3	74,8	9,7
въ уѣздѣ	**937**	**53.668**	**70.043**	**57,3**	**74,8**	**9,7**
2. Борисоглѣбск. кр. над.	46	336	1.380	7,3	30,0	8,0
влад.	623	33.954	52.083	54,5	83,6	9,6
въ уѣздѣ	**669**	**34.290**	**53.463**	**51,3**	**79,9**	**9,6**
3. Елатомскій. кр. над.	986	26.326	32.439	26,7	32,9	8,8
влад.	186	5.561	6.250	29,9	33,6	8,1
въ уѣздѣ	**1.172**	**31.887**	**38.689**	**27,2**	**33,0**	**8,7**
4. Кирсановскій. кр. над.	2	60	24	30,0	12,0	9,0
влад.	977	59.304	30.092	60,7	30,8	8,8
въ уѣздѣ	**979**	**59 364**	**30.116**	**60,6**	**30,8**	**8,8**
5. Козловскій. кр. над.	49	1.960	490	40,0	10,0	9,7
влад.	621	28 193	42.228	45,4	68,0	9,2
въ уѣздѣ	**670**	**30.153**	**42.718**	**45,0**	**63,8**	**9,2**
6. Лебедянскій. кр. над.	23	276	246	12,0	10,7	9.0
влад.	189	9.110	13.154	48,2	69,6	9,2
въ уѣздѣ	**212**	**9.386**	**13.400**	**44,3**	**63,2**	**9,2**
7. Липецкій. кр. над.	42	1.092	437	26,0	10,4	9,4
влад.	194	13.367	13.813	68,9	71 2	9,1
въ уѣздѣ	**236**	**14.459**	**14.250**	**61,3**	**60,4**	**9,1**
8. Моршанскій. кр. над.	88	3.027	4.004	34,4	45,5	10,0
влад.	433	13.899	31.393	32,1	72,5	8,8
въ уѣздѣ	**521**	**16.926**	**35.397**	**32,5**	**67,9**	**9,0**
9. Спасскій. кр. над.	584	20.732	14.717	35,5	25,2	9,2
влад.	49	1.480	2.401	30,2	49,0	8,6
въ уѣздѣ	**633**	**22.212**	**17.118**	**35,1**	**27,0**	**9,2**
10. Темниковскій. кр. над.	1.762	58,146	66.604	33,0	37,8	8,8
влад.	344	4.472	13.691	13,0	39,8	8 0
въ уѣздѣ	**2.106**	**62.618**	**80.295**	**29,7**	**38,1**	**8,7**
11. Усманскій. кр. над.	—	—	—	—	—	—
влад.	799	44.504	35.396	55,7	44,3	9,8
въ уѣздѣ	**799**	**44.504**	**35.396**	**55,7**	**44,3**	**9,8**
12. Шацкій. кр. над.	133	4.416	4.682	33,2	35,2	9,8
влад.	114	5.210	5.700	45,7	50,0	9,5
въ уѣздѣ	**247**	**9.626**	**10.382**	**39,0**	**42,0**	**9,6**
Въ губерніи	**9.181**	**389.093**	**441.267**	**42,4**	**48,1**	**9,2**
кр. над.	3.718	116.521	125.203	31,3	33.7	8,9
влад.	5.463	272.572	316.064	49,9	57,9	9,3

УѢЗДЫ. DISTRICTS.	КОНОПЛЯ. — CHANVRE. Посѣвная площадь въ десятинахъ. Superficie emblavée en déciatines.	Сборъ.—Production. Общій.—Totale. Сѣмени. Graines.	Волокна. Filaments.	На десятину. Par déciatine. Сѣмени. Graines.	Волокна. Filaments.	Вѣсъ четверти. Poids d'une tchetverte.
		Пуды. — Poud s.				
1	2	3	4	5	6	
1. Тамбовскій. кр. над.	1.728	63.763	56.160	36,9	32,5	7,3
влад.	243	7.290	8.262	30.0	34,0	7,0
въ уѣздѣ	**1.971**	**71.053**	**64.422**	**36,0**	**32,7**	**7,3**
2. Борисоглѣбск. кр. над.	2.268	107.050	97.524	47.2	43,0	6,9
влад.	145	7.729	7.250	53,3	50,0	6,5
въ уѣздѣ	**2.413**	**114.779**	**104.774**	**47,6**	**43,4**	**6,9**
3. Елатомскій. кр. над.	2.058	71.001	39.102	34.5	19,0	6.9
влад.	89	3.026	2.136	34,0	24.0	6,3
въ уѣздѣ	**2.147**	**74.027**	**41.238**	**34.5**	**19,2**	**6,9**
4. Кирсановскій. кр. над.	1.239	62.817	56.622	50,7	45,7	7,3
влад.	926	27.410	23.798	29,6	25,7	6,7
въ уѣздѣ	**2.165**	**90.227**	**80.420**	**41,7**	**37,1**	**7,1**
5. Козловскій. кр. над.	2.364	85.813	74.466	36,3	31,5	6,9
влад.	240	9.552	6.240	39,8	26,0	7,0
въ уѣздѣ	**2.604**	**95.365**	**80.706**	**36,6**	**31,0**	**6,9**
6. Лебедянскій. кр. над.	1.824	54.173	65.117	29,7	35,7	6.4
влад.	6	180	353	30,0	58,8	6,8
въ уѣздѣ	**1.830**	**54.353**	**65.470**	**29,7**	**35,8**	**6,4**
7. Липецкій. кр. над.	704	21.120	25.344	30,0	36,0	7,0
влад.	29	609	435	21,0	15,0	7,0
въ уѣздѣ	**733**	**21.729**	**25.779**	**29,6**	**35,2**	**7,0**
8. Моршанскій. кр. над.	2.415	71.484	61.824	29,6	25,6	6,8
влад.	186	9.486	7.440	51,0	40,0	7,0
въ уѣздѣ	**2.601**	**80.970**	**69.264**	**31,1**	**26,6**	**6,8**
9. Спасскій. кр. над.	3.865	156.534	84.257	40,5	21,8	6,3
влад.	70	4 480	2.800	64,0	40,0	6,0
въ уѣздѣ	**3.935**	**161.014**	**87.057**	**40,9**	**22,1**	**6,3**
10. Темниковскій. кр. над.	2.021	71.341	94.785	35,3	46,9	6,6
влад.	258	10.475	6.656	40,6	25,8	6,6
въ уѣздѣ	**2.279**	**81.816**	**101.441**	**35,9**	**44,5**	**6,6**
11. Усманскій. кр. над.	1.804	61.877	67.830	34,3	37,6	6,6
влад.	57	1.710	2.280	30,0	40,0	7,3
въ уѣздѣ	**1.861**	**63.587**	**70.110**	**34,2**	**37,7**	**6,6**
12. Шацкій. кр. над.	2.191	72.303	57.185	33,0	26,1	6,8
влад.	169	5.611	6.929	33.2	41,0	6.8
въ уѣздѣ	**2.360**	**77.914**	**64.114**	**33,0**	**27,2**	**6,8**
Въ губерніи	**26.899**	**986.834**	**854.795**	**36,7**	**31,8**	**6,8**
кр. над.	24.481	899.276	780.216	36,7	31,9	6,8
влад.	2.418	87.558	74.579	36,2	30,8	6.7

УѢЗДЫ. DISTRICTS.	ЛЕНЪ. — LIN.						КОНОПЛЯ. — CHANVRE.					
	Посѣвная площадь въ десятинахъ. Superficie emblavée en déciatines.	Сборъ.—Production. Общій.—Totale. Сѣмени. Graines.	Волокна. Filaments.	На десятину. Par déciatine. Сѣмени. Graines.	Волокна. Filaments.	Вѣсъ четверти. Poids d'une tchetverte.	Посѣвная площадь въ десятинахъ. Superficie emblavée en déciatines.	Сборъ.—Production. Общій.—Totale. Сѣмени. Graines.	Волокна. Filaments.	На десятину. Par déciatine. Сѣмени. Graines.	Волокна. Filaments.	Вѣсъ четверти. Poids d'une tchetverte.
		Пуды. — Pouds.						Пуды. — Pouds.				
1	2	3	4	5	6	7	1	2	3	4	5	6
ТВЕРСКАЯ.												
1. Тверской. кр. над.	2.622	99.898	62.141	38,1	23,7	8,8	90	2.160	1.080	24.0	12,0	6,0
влад.	342	7.866	6.908	23,0	20,2	7,5	7	280	108	40.0	15,4	7,0
въ уѣздѣ.	**2.964**	**107.764**	**69.049**	**36,4**	**23,3**	**8,7**	**97**	**2.440**	**1.188**	**25,2**	**12,2**	**6,1**
2. Бѣжецкій. кр. над.	11.206	262.220	244.291	23,4	21,8	9,0	93	4.650	1.739	50.0	18,7	7,0
влад.	916	21.801	17.312	23,8	18,9	9,4	1	47	24	47.3	23,5	7,3
въ уѣздѣ	**12.122**	**284.021**	**261.603**	**23,4**	**21,6**	**9,0**	**94**	**4.697**	**1.763**	**50,0**	**18,8**	**7,0**
3. Весьегонскій. кр. над.	5.102	119.897	103.060	23,5	20,2	8,9	149	2.086	4.619	14.0	31,0	7,0
влад.	644	12.236	11.463	19,0	17,8	9,5	8	171	143	21.4	17,9	6,8
въ уѣздѣ	**5.746**	**132.133**	**114.523**	**23,0**	**19,9**	**8,9**	**157**	**2.257**	**4.762**	**14,4**	**30,3**	**7,0**
4. Вышневолоцкій. кр. над.	3.110	53.492	75.573	17,2	24,3	8,3	53	832	848	15,7	16,0	8,0
влад.	161	3.107	3.188	19,3	19,8	8,4	2	62	39	30,9	19,5	6,9
въ уѣздѣ	**3.271**	**56.599**	**78.761**	**17,3**	**24,0**	**8,3**	**55**	**894**	**887**	**16,3**	**16,1**	**7,9**
5. Зубцовскій. кр. над.	15.080	289.536	250.328	19,2	16,6	9,7	176	13.376	5.122	76,0	29,1	7,0
влад.	2.344	36.332	46.177	15,5	19,7	8,8	—	—	—	—	—	—
въ уѣздѣ	**17.424**	**325.868**	**296.505**	**18,7**	**17,0**	**9,6**	**176**	**13.376**	**5.122**	**76,0**	**29,1**	**7,0**
6. Калязинскій. кр. над.	2.986	117.051	67.484	39,2	22,6	8,8	1	29	19	28,8	18,7	7,0
влад.	360	9.396	9.504	26,1	26,4	8,9	—	—	—	—	—	—
въ уѣздѣ	**3.346**	**126.447**	**76.988**	**37,8**	**23,0**	**8,8**	**1**	**29**	**19**	**28,8**	**18,7**	**7,0**
7. Кашинскій. кр. над.	8.125	268.125	156.000	33,0	19,2	9,0	—	—	—	—	—	—
влад.	833	24.074	16.243	28,9	19,5	9,0	—	—	—	—	—	—
въ уѣздѣ	**8.958**	**292.199**	**172.243**	**32,6**	**19,2**	**9,0**	—	—	—	—	—	—
8. Корчевскій. кр. над.	4.125	88.275	65 588	21,4	15,9	8,8	154	3.912	3.989	25,4	25,9	7,0
влад.	311	10.325	7.775	33,2	25,0	9,5	—	—	—	—	—	—
въ уѣздѣ	**4.436**	**98.600**	**73.363**	**22,2**	**16,5**	**8,8**	**154**	**3.912**	**3.989**	**25,4**	**25,9**	**7,0**
9. Новоторжскій. кр. над.	212	5 024	3.413	23,7	16,1	9,0	70	1.603	560	22,9	8,0	7,0
влад.	281	8.852	6.575	31,5	23,4	8,7	2	54	28	27,0	13,9	7,3
въ уѣздѣ	**493**	**13.876**	**9.988**	**28,1**	**18,2**	**8,8**	**72**	**1.657**	**588**	**23,0**	**8,2**	**7,0**
10. Осташковскій. кр. над.	2.418	37.237	38.446	15.4	15,9	8,4	115	4.830	5.520	42,0	48,0	7,0
влад.	131	2.686	1.821	20,5	13,9	8,6	11	165	33	15,0	3,0	6,0
въ уѣздѣ	**2.549**	**39.923**	**40.267**	**15,7**	**15,8**	**8,4**	**126**	**4.995**	**5.553**	**39,6**	**44,1**	**7,0**
11. Ржевскій. кр. над.	8.869	133.922	122.392	15,1	13,8	8,7	154	3.696	1.463	24,0	9,5	7,5
влад.	2.211	45.547	48.200	20,6	21,8	8,0	—	—	—	—	—	—
въ уѣздѣ	**11.080**	**179.469**	**170.592**	**16,2**	**15,4**	**8,5**	**154**	**3 696**	**1.463**	**24,0**	**9,5**	**7,5**
12. Старицкій. кр. над.	8.110	201.128	133.815	24,8	16,5	9,2	331	5.793	6.388	17,5	19,3	7,0
влад.	1.241	37.354	23.579	30,1	19,0	9,3	1	14	22	14,0	21,7	7,0
въ уѣздѣ	**9.351**	**238.482**	**157.394**	**25,5**	**16,8**	**9,2**	**332**	**5,807**	**6.410**	**17,5**	**19,3**	**7,0**
Въ губерніи.	**81.740**	**1.895.381**	**1.521.276**	**23,2**	**18,6**	**9,0**	**1.418**	**43.760**	**31.744**	**30,9**	**22,4**	**7,0**
Кр. над.	71.965	1.675.805	1.322.531	23,3	18,4	9,0	1.386	42.967	31.347	31.0	22,6	7,0
влад.	9.775	219.576	198.745	22,5	20,3	8,8	32	793	397	24,8	12,5	6,7

УѢЗДЫ. DISTRICTS.	ЛЕНЪ. — LIN.						КОНОПЛЯ. — CHANVRE.					
	Посѣвная площадь въ десятинахъ. Superficie emblavée en déciatines.	Сборъ.—Production. Общій.—Totale. Сѣмени. Graines.	Волокна. Filaments.	На десятину. Par déciatine. Сѣмени. Graines.	Волокна. Filaments.	Вѣсъ четверти. Poids d'une tchetverte.	Посѣвная площадь въ десятинахъ. Superficie emblavée en déciatines.	Сборъ.—Production. Общій.—Totale. Сѣмени. Graines.	Волокна. Filaments.	На десятину. Par déciatine. Сѣмени. Graines.	Волокна. Filaments.	Вѣсъ четверти. Poids d'une tchetverte.
		Пуды. — Pouds.						Пуды. — Pouds.				
1	2	3	4	5	6	7	1	2	3	4	5	6
ТЕРСКАЯ ОБЛ.												
1. Владикавказскій. кр. над.	—	—	—	—	—	—	—	—	—	—	—	—
влад.	—	—	—	—	—	—	—	—	—	—	—	—
въ уѣздѣ	—	—	—	—	—	—	—	—	—	—	—	—
2. Веденскій. кр. над.	—	—	—	—	—	—	—	—	—	—	—	—
влад.	—	—	—	—	—	—	—	—	—	—	—	—
въ уѣздѣ	—	—	—	—	—	—	—	—	—	—	—	—
3. Грозненскій. кр. над.	—	—	—	—	—	—	—	—	—	—	—	—
влад.	—	—	—	—	—	—	—	—	—	—	—	—
въ уѣздѣ	—	—	—	—	—	—	—	—	—	—	—	—
4. Кизлярскій. кр. над.	81	1.620	1.053	20,0	13,0	10,0	7	230	245	32,8	35,0	7,0
влад.	—	—	—	—	—	—	—	—	—	—	—	—
въ уѣздѣ	**81**	**1.620**	**1.053**	**20,0**	**13,0**	**10,0**	**7**	**230**	**245**	**32,8**	**35,0**	**7,0**
5. Моздокскій. кр. над.	6.290	273.615	210.715	43,5	33,5	9,7	838	5.531	14.581	6,6	17,4	7,
влад.	49	1.764	1.862	36,0	38,0	10,0	—	—	—	—	—	—
въ уѣздѣ	**6.339**	**275.379**	**212.577**	**43,4**	**33,5**	**9,7**	**838**	**5.531**	**14.581**	**6,6**	**17,4**	**7,0**
6. Назрановскій. кр. над.	—	—	—	—	—	—	—	—	—	—	—	—
влад.	—	—	—	—	—	—	—	—	—	—	—	—
въ уѣздѣ	—	—	—	—	—	—	—	—	—	—	—	—
7. Нальчикскій. кр. над.	72	3.456	3.118	48,0	43,3	9,3	112	1.915	2.240	17,1	20,0	7,0
влад.	180	7.200	7.200	40,0	40,0	9,0	76	1.543	2.014	20,3	26,5	7,2
въ уѣздѣ	**252**	**10.656**	**10.318**	**42,3**	**40,9**	**9,1**	**188**	**3.458**	**4.254**	**18,4**	**22,6**	**7,1**
8. Пятигорскій. кр. над.	4.216	113.410	88.114	26,9	20,9	9,3	228	7.478	6.954	32,8	30,5	7,0
влад.	97	4.850	3.880	50,0	40,0	10,0	4	144	138	36,0	34,5	7,2
въ уѣздѣ	**4.313**	**118.260**	**91.994**	**27,4**	**21,3**	**9,3**	**232**	**7.622**	**7.092**	**32,9**	**30,6**	**7,0**
9. Сунженскій. кр. над.	—	—	—	—	—	—	202	4.343	4.060	21,5	20,1	7,0
влад.	—	—	—	—	—	—	7	143	182	20,4	26,0	7,0
въ уѣздѣ	—	—	—	—	—	—	**209**	**4.486**	**4.242**	**21,5**	**20,3**	**7,0**
10. Хасавъ-Юртовскій. кр. над.	62	1.711	1.035	27,6	16,7	9,8	—	—	—	—	—	—
влад.	507	17.137	15.210	33,8	30,0	10,0	—	—	—	—	—	—
въ уѣздѣ	**569**	**18.848**	**16.245**	**33,1**	**28,6**	**10,0**	—	—	—	—	—	—
Въ губерніи.	**11.554**	**424.763**	**332.187**	**36,8**	**28,8**	**9,6**	**1.474**	**21.327**	**30.414**	**14,5**	**20,6**	**7,0**
кр. над.	10.721	393.812	304.035	36,7	28,4	9,6	1.387	19.497	28.080	14,1	20,2	7,0
влад.	833	30.951	28.152	37,2	33,8	9,7	87	1.830	2.334	21,0	26,8	7,2

УѢЗДЫ. DISTRICTS.	ЛЕНЪ. — LIN.						КОНОПЛЯ. — CHANVRE.					
	Посѣвная площадь въ десятинахъ. Superficie emblavée en déciatines.	Сборъ.—Production. Общій.—Totale. Сѣмени. Graines.	Волокна. Filaments.	На десятину. Par déciatine. Сѣмени. Graines.	Волокна. Filaments.	Вѣсъ четверти. Poids d'une tchetverte.	Посѣвная площадь въ десятинахъ. Superficie emblavée en déciatines.	Сборъ.—Production. Общій.—Totale. Сѣмени. Graines.	Волокна. Filaments.	На десятину. Par déciatine. Сѣмени. Graines	Волокна. Filaments.	Вѣсъ четверти. Poids d'une tchetverte.
		Пуды. — Poud s.						Пуды. — Poud s.				
1	2	3	4	5	6	7	1	2	3	4	5	6
ТИФЛИССКАЯ.												
1. Тифлисскій. кр. над.	—	—	—	—	—	—	—	—	—	—	—	—
влад.	—	—	—	—	—	—	—	—	—	—	—	—
въ уѣздѣ	—	—	—	—	—	—	—	—	—	—	—	—
2. Ахалкалакскій. кр. над.	663	17.768	13.260	26,8	20,0	9,7	—	—	—	—	—	—
влад.	—	—	—	—	—	—	—	—	—	—	—	—
въ уѣздѣ	663	17.768	13.260	26,8	20,0	9,7	—	—	—	—	—	—
3. Ахалцихскій. кр. над.	—	—	—	—	—	—	—	—	—	—	—	—
влад.	—	—	—	—	—	—	—	—	—	—	—	—
въ уѣздѣ	—	—	—	—	—	—	—	—	—	—	—	—
4. Борчалинскій. кр. над.	62	2.139	1.550	34,5	25,0	10,0	32	797	512	24,9	16,0	7,0
влад.	—	—	—	—	—	—	—	—	—	—	—	—
въ уѣздѣ	62	2.139	1.550	34,5	25,0	10,0	32	797	512	24,9	16,0	7,0
4. Горійскій. кр. над.	3	85	61	28,2	21,0	10,0	—	—	—	—	—	—
влад.	—	—	—	—	—	—	—	—	—	—	—	—
въ уѣздѣ	3	85	61	28,2	21,0	10,0	—	—	—	—	—	—
6. Душетскій. кр. над.	—	—	—	—	—	—	—	—	—	—	—	—
влад.	—	—	—	—	—	—	—	—	—	—	—	—
въ уѣздѣ	—	—	—	—	—	—	—	—	—	—	—	—
7. Сигнахскій. кр. над.	2	47	36	23,4	18,1	10,0	2	44	41	22,1	20,5	7,2
влад.	—	—	—	—	—	—	—	—	—	—	—	—
въ уѣздѣ	2	47	36	23,4	18,1	10,0	2	44	41	22,1	20,5	7,2
8. Телавскій. кр. над.	—	—	—	—	—	—	—	—	—	—	—	—
влад.	—	—	—	—	—	—	—	—	—	—	—	—
въ уѣздѣ	—	—	—	—	—	—	—	—	—	—	—	—
9. Тіонетскій. кр. над.	—	—	—	—	—	—	—	—	—	—	—	—
влад.	—	—	—	—	—	—	—	—	—	—	—	—
въ уѣздѣ	—	—	—	—	—	—	—	—	—	—	—	—
10. Закатальскій окр. кр. над.	14	253	204	18,1	14,6	9,2	—	—	—	—	—	—
влад.	—	—	—	—	—	—	—	—	—	—	—	—
въ округѣ	14	253	204	18,1	14,6	9,2	—	—	—	—	—	—
Въ губерніи.	744	20.292	15.111	27,3	20,3	9,7	34	841	553	24,7	16,3	7,0
кр. над.	744	20.292	15.111	27,3	20,3	9,7	34	841	553	24,7	16,3	7,0
влад.	—	—	—	—	—	—	—	—	—	—	—	—

УѢЗДЫ. DISTRICTS.		ЛЕНЪ. — LIN.						КОНОПЛЯ. — CHANVRE.					
		Посѣвная площадь въ десятинахъ. Superficie emblavée en déciatines.	Сборъ.—Production. Общій.—Totale. Сѣмени. Graines.	Сборъ.—Production. Общій.—Totale. Волокна. Filaments.	Сборъ.—Production. На десятину. Par deciatine. Сѣмени. Graines.	Сборъ.—Production. На десятину. Par deciatine. Волокна. Filaments.	Вѣсъ четверти. Poids d'une tchetverte.	Посѣвная площадь въ десятинахъ. Superficie emblavée en déciatines.	Сборъ.—Production. Общій.—Totale. Сѣмени. Graines.	Сборъ.—Production. Общій.—Totale. Волокна. Filaments.	Сборъ.—Production. На десятину. Par deciatine. Сѣмени. Graines.	Сборъ.—Production. На десятину. Par deciatine. Волокна. Filaments.	Вѣсъ четверти. Poids d'une tchetverte.
			Пуды. — Pouds.						Пуды. — Pouds.				
1		2	3	4	5	6	7	1	2	3	4	5	6
ТОБОЛЬСКАЯ.													
1. Тобольскій.	кр. над.	666	13.054	8.991	19,6	13,5	9,7	584	19,330	15.067	33,1	25,8	6,3
	влад.	—	—	—	0,0	0,0	—	—	—	—	—	—	—
	въ уѣздѣ	**666**	**13.054**	**8.991**	**19,6**	**13,5**	**9,7**	**584**	**19.330**	**15.067**	**33,1**	**25,8**	**6,3**
2. Березовскій.	кр. над.	—	—	—	—	—	—	—	—	—	—	—	—
	влад.	—	—	—	—	—	—	—	—	—	—	—	—
	въ уѣздѣ	—	—	—	—	—	—	—	—	—	—	—	—
3. Ишимскій.	кр. над.	3.698	77.658	70.262	21,0	19,0	9,3	2.814	75,978	59.375	27,0	21,1	6,7
	влад.	1	54	19	53,5	19,0	8,0	1	45	24	44,5	24,0	6,8
	въ уѣздѣ	**3.699**	**77.712**	**70.281**	**21,0**	**19,0**	**9,3**	**2.815**	**76.023**	**59.399**	**27,0**	**21,1**	**6,7**
4. Курганскій.	кр. над.	3.077	29.232	29.847	9,5	9,7	10,0	1.964	34,763	19.247	17,7	9,8	6,3
	влад.	18	349	144	19,4	8,0	9,3	10	272	840	27.2	84,0	6,3
	въ уѣздѣ	**3.095**	**29,581**	**29.991**	**9,6**	**9,7**	**10,0**	**1.974**	**35.035**	**20.087**	**17,7**	**10,2**	**6,3**
5. Сургутскій.	кр. над.	—	—	—	—	—	—	—	—	—	—	—	—
	влад.	—	—	—	—	—	—	—	—	—	—	—	—
	въ уѣздѣ	—	—	—	—	—	—	—	—	—	—	—	—
6. Тарскій.	кр. над.	1.857	42.525	48,839	22,9	26,3	9,5	829	28.766	24.373	34,7	29,4	6,0
	влад.	1	23	26	22,9	26,3	10,0	1	35	29	34,7	29,4	6,0
	въ уѣздѣ	**1,858**	**42.548**	**48.865**	**22,9**	**26,3**	**9,5**	**830**	**28.801**	**24.402**	**34,7**	**29,4**	**6,0**
7. Туринскій	кр. над.	1.221	23.810	17.216	19,5	14,1	11,0	239	8.676	8.222	36,3	34,4	6,0
	влад.	8	192	113	24,0	14,1	10,0	—	—	—	—	—	—
	въ уѣздѣ	**1.229**	**24.002**	**17.329**	**19,5**	**14,1**	**11,0**	**239**	**8.676**	**8.222**	**36,3**	**34,4**	**6,0**
8. Тюкалинскій.	кр. над.	3.528	82.908	54,684	23,5	15,5	10,1	1.931	47.310	58.702	24,5	30,4	6,5
	влад.	75	1.500	1.163	20,0	15,5	10,0	3	82	186	27,2	62,0	6,3
	въ уѣздѣ	**3.603**	**84.408**	**55.847**	**23,4**	**15.5**	**10,1**	**1.934**	**47.392**	**58.888**	**24,5**	**30,4**	**6,5**
9. Тюменскій.	кр. над.	371	10.165	8.088	27,4	21,8	9,7	152	4.499	2.447	29,6	16,1	6,0
	влад.	—	—	—	40,0	16,0	9,7	1	48	40	48,0	40,0	6,0
	въ уѣздѣ	**371**	**10,165**	**8.088**	**27,4**	**21,8**	**9,7**	**153**	**4.547**	**2.487**	**29,7**	**16,3**	**6,0**
10. Ялуторовскій.	кр. над.	1.541	16.951	17.105	11,0	11,1	9,2	1.553	35.408	27.954	22,8	18,0	6,8
	влад.	—	—	—	4,7	—	—	—	—	—	—	—	—
	въ уѣздѣ	**1.541**	**16.951**	**17.105**	**11,0**	**11,1**	**9,2**	**1.553**	**35.408**	**27.954**	**22,8**	**18,0**	**6,8**
	Въ губерніи	**16.062**	**298.421**	**256.497**	**18,6**	**16,0**	**9,8**	**10.082**	**255.212**	**216.506**	**25,3**	**21,5**	**6,5**
	кр. над.	15.959	296.303	255.032	18,6	16,0	9,8	10.066	254.730	215.387	25,3	21,4	6,5
	влад.	103	2.118	1.465	20,6	14,2	9,8	16	482	1.119	30.1	69,9	6,3

УѢЗДЫ. DISTRICTS.	ЛЕНЪ. — LIN.						КОНОПЛЯ. — CHANVRE.					
	Посѣвная площадь въ десятинахъ. Superficie emblavée en déciatines.	Сборъ.—Production. Общій.—Totale. Сѣмени. Graines.	Волокна. Filaments.	На десятину. Par déciatine. Сѣмени. Graines.	Волокна. Filaments.	Вѣсъ четверти. Poids d'une tchetverte.	Посѣвная площадь въ десятинахъ. Superficie emblavée en déciatines.	Сборъ.—Production. Общій.—Totale. Сѣмени. Graines.	Волокна. Filaments.	На десятину. Par déciatine. Сѣмени. Graines.	Волокна. Filaments.	Вѣсъ четверти. Poids d'une tchetverte.
		Пуды. — Pouds.						Пуды. — Pouds.				
1	2	2	3	4	5	6	1	2	3	4	5	6
ТОМСКАЯ.												
1. Томскій. кр. над.	3.115	95.319	74.137	30,6	23,8	10,0	3.146	124.582	88.088	39,6	28,0	6,2
влад.	—	—	—	—	—	—	—	—	—	—	—	—
въ уѣздѣ	**3.115**	**95.319**	**74.137**	**30,6**	**23,8**	**10,0**	**3.146**	**124.582**	**88.088**	**39,6**	**28,0**	**6,2**
2. Барнаульскій. кр. над.	11.576	324.128	312.552	28,0	27,0	9,6	11.564	323.792	274.067	28,0	23,7	6,2
влад.	6	168	162	28,0	27,0	9,6	5	140	50	28,0	10,0	6,2
въ уѣздѣ	**11.582**	**324.296**	**312.714**	**28,0**	**27,0**	**9,6**	**11.569**	**323.932**	**274.117**	**28,0**	**23,7**	**6,2**
3. Бійскій. кр. над.	6.746	226.666	251.626	33,6	37,3	8,8	12.818	383.258	503.747	29,9	39,3	7,0
влад.	4	186	52	46,5	13,0	10,0	17	709	473	41,7	27,8	7,5
въ уѣздѣ	**6.750**	**226.852**	**251.678**	**33,6**	**37,3**	**8,8**	**12.835**	**383.967**	**504 220**	**29,9**	**39,3**	**7,0**
4. Змѣиногорскій. кр. над.	2.474	47.748	55.665	19,3	22,5	9,9	3.063	69.224	94.953	22,6	31,0	6,1
влад.	32	1.098	509	34,3	15,9	10,0	25	1.083	393	43,3	15,7	6,1
въ уѣздѣ	**2.506**	**48.846**	**56.174**	**19,5**	**22,5**	**9,9**	**3.088**	**70.307**	**95.346**	**22,8**	**30,9**	**6,1**
5. Канскій. кр. над.	2.123	44.583	46.281	21,0	21,8	9,2	1.322	35.430	41.775	26,8	31,6	6,0
влад.	8	168	174	21,0	21,8	9,2	—	—	—	—	—	—
въ уѣздѣ	**2.131**	**44.751**	**46.455**	**21,0**	**21,8**	**9,2**	**1.322**	**35.430**	**41.775**	**26,8**	**31,6**	**6,0**
6. Кузнецкій. кр. над.	1.958	74.012	41.901	37,8	21,4	9,2	2.072	62.782	49.106	30,3	23,7	6,7
влад.	5	189	107	37,8	21,4	9,2	1	30	24	30,0	24,0	7,0
въ уѣздѣ	**1.963**	**74.201**	**42.008**	**37,8**	**21,4**	**9,2**	**2.073**	**62.812**	**49.130**	**30,3**	**23,7**	**6,7**
7. Маріинскій. кр. над.	1.321	31.968	33.553	24,2	25,4	9,3	3.800	142.880	81.700	37,6	21,5	6,9
влад.	—	—	—	—	—	—	—	—	—	—	—	—
въ уѣздѣ	**1.321**	**31.968**	**33.553**	**24,2**	**25,4**	**9,3**	**3.800**	**142.880**	**81.700**	**37,6**	**21,5**	**6,9**
Въ губерніи.	**29.368**	**846.233**	**816.719**	**28,8**	**27,8**	**9,4**	**37.833**	**1.143.910**	**1.134.376**	**30,2**	**30,0**	**6,5**
кр. над.	29.313	844.424	815.715	28,8	27,8	9,4	37.785	1.141.948	1.133.436	30,2	35,3	6,5
влад.	55	1.809	1.004	32,9	18,3	9,7	48	1.962	940	40,9	19,6	7,1

УѢЗДЫ. DISTRICTS.	ЛЕНЪ. — LIN.						КОНОПЛЯ. — CHANVRE.					
	Посѣвная площадь въ десятинахъ. Superficie emblavée en déciatines.	Сборъ.—Production. Общій.—Totale. Сѣмени. Graines.	Волокна. Filaments.	На десятину. Par déciatine. Сѣмени. Graines.	Волокна. Filaments.	Вѣсъ четверти. Poids d'une tchetverte.	Посѣвная площадь въ десятинахъ. Superficie emblavée en déciatines.	Сборъ.—Production. Общій.—Totale. Сѣмени. Graines.	Волокна. Filaments.	На десятину. Par déciatine. Сѣмени. Graines.	Волокна. Filaments.	Вѣсъ четверти. Poids d'une tchetverte.
		Пуды. — Pouds.						Пуды. — Pouds.				
1	2	3	4	5	6	7	1	2	3	4	5	6
ТУЛЬСКАЯ.												
1. Тульскій. кр. над.	438	7.227	7.665	16,5	17,5	9,7	134	2.573	1.072	19,2	8,0	7,3
влад.	26	1.248	328	48,0	12,6	10,0	3	126	60	42,0	20,0	7,0
въ уѣздѣ.	**464**	**8.475**	**7.993**	**18,3**	**17,2**	**9 7**	**137**	**2.699**	**1.132**	**19,7**	**8,3**	**7,3**
2. Алексинскій. кр. над.	971	25.518	20.877	30,4	21,5	9,5	644	15.907	19.384	24,7	30,1	6,4
влад.	38	1.596	970	42,0	25,0	10,0	10	350	180	35,0	18,0	7,0
въ уѣздѣ	**1.009**	**27.114**	**21.847**	**26,9**	**21.7**	**9,5**	**654**	**16.257**	**19.564**	**24.9**	**29,9**	**6,4**
3. Богородицкій. кр. над.	4	100	76	25,0	19,0	8,0	2.091	106.432	52.693	50,9	25,2	7,6
влад.	6	180	120	30,0	20,0	10,0	18	720	900	40,0	50,0	7,0
въ уѣздѣ	**10**	**280**	**196**	**28.0**	**20,0**	**9,0**	**2.109**	**107.152**	**53.593**	**50,8**	**25,4**	**7,6**
4. Бѣлевскій. кр. над.	943	33.288	12.825	35,3	13,6	9,2	1.579	77.213	32.483	48,9	20,8	7,5
влад.	118	4.720	2.124	40,0	18,0	10.0	14	624	263	44,6	18,8	7,0
въ уѣздѣ	**1.061**	**38.008**	**14.949**	**35,7**	**14,1**	**9,3**	**1.593**	**77.837**	**32.746**	**48,9**	**20,6**	**7,5**
5. Веневскій. кр. над.	322	9.467	5.152	29.4	16,0	9,6	464	19.488	8.491	42,0	18,3	6,8
влад.	63	1.512	1.260	24,0	20,0	10,0	19	475	570	25,0	30,0	7,0
въ уѣздѣ.	**385**	**10.979**	**6.412**	**28.5**	**16,7**	**9,7**	**483**	**19.963**	**9.061**	**41,3**	**18,7**	**6,8**
6. Епифанскій. кр. над.	100	6.300	3.200	63,0	32,0	9,0	688	35.019	20.846	50,9	30,3	7,1
влад.	4	128	92	32,0	23,0	9,0	44	1.452	968	33,0	22,0	7,0
въ уѣздѣ	**104**	**6.428**	**3.292**	**61,8**	**31,7**	**9,0**	**732**	**36.471**	**21.814**	**48,2**	**29,8**	**7,1**
7. Ефремовскій. кр. над.	45	1.080	810	24,0	18,0	10,0	1.585	64.668	31.552	40,8	19,9	7.5
влад.	30	840	792	28,0	26,4	10,0	25	1.028	325	41.1	13,0	8,0
въ уѣздѣ	**75**	**1.920**	**1.602**	**25,6**	**21,4**	**10,0**	**1.610**	**65.696**	**31.877**	**40,8**	**19,8**	**7,5**
8. Каширскій. кр. над.	269	5.003	5.622	18,6	20,9	9,8	33	1.294	825	39,2	25,0	7,0
влад.	2	60	30	30,0	15,0	10,0	—	—	—	—	—	—
въ уѣздѣ.	**271**	**5.063**	**5.652**	**18,7**	**20,9**	**9,8**	**33**	**1.294**	**825**	**39,2**	**25,0**	**7,0**
9. Крапивенскій. кр. над.	14	420	140	30,0	10,0	10,0	1.806	67.906	57.250	37,6	31,7	7,6
влад.	73	2.029	1.022	27,8	14,0	10,0	5	437	79	87.3	15,7	7,3
въ уѣздѣ	**87**	**2.449**	**1.162**	**28,1**	**13.4**	**19,0**	**1.811**	**68.343**	**57.329**	**37,7**	**31,7**	**7,6**
10. Новосильскій. кр. над.	250	15.625	3.000	62,5	12,0	10,0	4.966	193.177	108.755	38,9	21,9	7,0
влад.	29	1.241	580	42.8	20,0	7,0	159	2.544	3.816	16,0	24,0	7,0
въ уѣздѣ	**279**	**16.866**	**3.580**	**60,5**	**12,8**	**9,7**	**5.125**	**195.721**	**112.571**	**38,2**	**22,0**	**7,0**
11. Одоевскій. кр. над.	636	18.762	20.161	29,5	31,7	9,8	2.061	92.333	35.449	44.8	17,2	7,3
влад.	11	198	330	18,0	30,0	10,0	23	978	736	42,5	32,0	6,5
въ уѣздѣ.	**647**	**18.960**	**20.491**	**29,3**	**31,7**	**9,8**	**2.084**	**93.311**	**36.185**	**44,8**	**17,4**	**7,3**
12. Чернскій. кр. над.	131	1.349	2.450	10.3	18,7	8.0	1.964	79.542	40.851	40,5	20,8	7,8
влад.	139	3 489	2.975	25,1	21,4	8;0	514	13.724	8.224	26,7	16,0	9,0
въ уѣздѣ	**270**	**4.838**	**5.425**	**17,9**	**20,1**	**8,0**	**2.478**	**93.266**	**49.075**	**37,6**	**19,8**	**8,0**
Въ губерніи	**4.662**	**141.380**	**92 601**	**30,3**	**19,9**	**9,2**	**18.849**	**778.010**	**425.772**	**41,3**	**22,6**	**7,3**
кр. над.	4.123	124.139	81.978	30,1	19,9	9,2	18.015	755.552	409.651	41,9	22,7	7,3
влад.	539	17.241	10.623	32,0	19,7	10,3	834	22.458	16.121	26,8	19,3	8,1

УѢЗДЫ. DISTRICTS.	ЛЕНЪ. — LIN.						КОНОПЛЯ. — CHANVRE.					
	Посѣвная площадь въ десятинахъ. Superficie emblavée en déciatines.	Сборъ.—Production. Общій.—Totale. Сѣмени. Graines.	Общій.—Totale. Волокна. Filaments.	На десятину. Par déciatine. Сѣмени. Graines.	На десятину. Par déciatine. Волокна. Filaments.	Вѣсъ четверти. Poids d'une tchetverte.	Посѣвная площадь въ десятинахъ. Superficie emblavée en déciatines.	Сборъ.—Production. Общій.—Totale. Сѣмени. Graines.	Общій.—Totale. Волокна. Filaments.	На десятину. Par déciatine. Сѣмени. Graines.	На десятину. Par déciatine. Волокна. Filaments.	Вѣсъ четверти. Poids d'une tchetverte.
		Пуды. — Pouds.						Пуды. — Pouds.				
1	2	3	4	5	6	7	1	2	3	4	5	6
ТУРГАЙСКАЯ.												
1. Кустанайскій. кр. над.	17.083	273.328	198.163	16,0	11,6	9,1	477	7.441	10.256	15,6	21,5	6,5
влад.	174	2.784	2.018	16,0	11,6	10,0	66	—	—	0,0	0,0	—
въ уѣздѣ	**17.257**	**276.112**	**200.181**	**16,0**	**11,6**	**9,1**	**543**	**7.441**	**10.256**	**13,7**	**18,9**	**6,5**
2. Актюбинскій. кр. над.	407	5.535	6.105	13,6	15,0	9,0	107	1.412	856	13,2	8,0	7,0
влад.	—	—	—	—	—	—	—	—	—	—	—	—
въ уѣздѣ	**407**	**5.535**	**6.105**	**13,6**	**15,0**	**9,0**	**107**	**1.412**	**856**	**13,2**	**8,0**	**7,0**
3. Иргизскій. кр. над.	—	—	—	—	—	—	—	—	—	—	—	—
влад.	—	—	—	—	—	—	—	—	—	—	—	—
въ уѣздѣ	—	—	—	—	—	—	—	—	—	—	—	—
4. Тургайскій. кр. над.	—	—	—	—	—	—	—	—	—	—	—	—
влад.	—	—	—	—	—	—	—	—	—	—	—	—
въ уѣздѣ	—	—	—	—	—	—	—	—	—	—	—	—
Въ области	**17.664**	**281.647**	**206.286**	**16,0**	**11,4**	**9,1**	**650**	**8.853**	**11.112**	**13,6**	**17,1**	**6,6**
кр. над.	17.490	278.863	204.268	15,9	11,3	9,1	584	8.853	11.112	15,1	19,0	6,6
влад.	174	2.784	2.018	16,0	11,6	10,0	66	—	—	0,0	0,0	—
УРАЛЬСКАЯ.												
1. Уральскій. кр. над.	443	886	886	2,0	2,0	10,0	—	—	—	—	—	—
влад.	—	—	—	—	—	—	—	—	—	—	—	—
въ уѣздѣ	**443**	**886**	**886**	**2,0**	**2,0**	**10,0**	—	—	—	—	—	—
2. Гурьевскій. кр. над.	—	—	—	—	—	—	—	—	—	—	—	—
влад.	—	—	—	—	—	—	—	—	—	—	—	—
въ уѣздѣ	—	—	—	—	—	—	—	—	—	—	—	—
3. Лбищенскій. кр. над.	—	—	—	—	—	—	—	—	—	—	—	—
влад.	—	—	—	—	—	—	—	—	—	—	—	—
въ уѣздѣ	—	—	—	—	—	—	—	—	—	—	—	—
4. Темирскій. кр. над.	1	— 2	2	2,0	2,0	10,0	—	—	—	—	—	—
влад.	—	—	—	—	—	—	—	—	—	—	—	—
въ уѣздѣ	**1**	— 2	**2**	**2,0**	**2,0**	**10,0**	—	—	—	—	—	—
въ области	**444**	**888**	**888**	**2,0**	**2,0**	**10,0**	—	—	—	—	—	—
кр. над.	444	888	888	2,0	2,0	10,0	—	—	—	—	—	—
влад.	—	—	—	—	—	—	—	—	—	—	—	—
УФИМСКАЯ.												
1. Уфимскій. кр. над.	442	16.177	7.072	36,6	16,0	8,5	486	19.197	11.081	39,5	22,8	6,3
влад.	1.210	25.652	27.225	21,2	22,5	8,8	457	13.162	18.280	28,8	40,0	7,2
въ уѣздѣ	**1.652**	**41.829**	**34.297**	**25,3**	**20,8**	**8,7**	**943**	**32.359**	**29.361**	**34,3**	**31,1**	**6,6**
2. Белебѣевскій. кр. над.	519	24.134	10.691	46,5	20,6	8,8	1.295	58.405	22.404	45,1	17,3	7,6
влад.	1.221	48.840	36.753	40,0	30,1	8,0	1.248	77.875	22.464	62,4	18,0	7,3
въ уѣздѣ	**1.740**	**72.974**	**47.443**	**41,9**	**27,2**	**8,2**	**2.543**	**136.280**	**44.868**	**53,6**	**17,6**	**7,4**
3. Бирскій. кр. над.	2.331	51.515	41.026	22,1	17,6	8,6	3.152	109.059	71.866	34,6	22,8	7,2
влад.	931	26.068	13.779	28,0	14,8	9,6	931	41.802	18.620	44,9	20,0	6,7
въ уѣздѣ	**3.262**	**77.583**	**54.805**	**23,8**	**16,8**	**8,9**	**4.083**	**150.861**	**90.486**	**36,9**	**22,2**	**7,1**
4. Златоустовскій. кр. над.	798	23.142	23.302	29,0	29,2	9,0	602	26.368	20.047	43,8	33,3	6,7
влад.	730	18.250	36.500	25,0	50,0	9,2	307	11.298	9.210	36,8	30,0	7,0
въ уѣздѣ	**1.528**	**41.392**	**59.802**	**27,1**	**39,1**	**9,1**	**909**	**37.666**	**29.257**	**41,4**	**32,2**	**6,8**
5. Мензелинскій. кр. над.	1.121	24.326	11.546	21,7	10,3	9,0	1.464	47.434	33.818	32,4	23,1	8,0
влад.	92	3.919	4.333	42,6	47,1	9,0	63	1.575	2.489	25,0	39,5	8,0
въ уѣздѣ	**1.213**	**28.245**	**15.879**	**23,3**	**13,1**	**9,0**	**1.527**	**49.009**	**36.307**	**32,1**	**23,8**	**8,0**
6. Стерлитамакскій. кр. над.	126	3.276	2.268	26,0	18,0	8,7	582	16.296	10.534	28,0	18,1	7,0
влад.	573	27.103	15.586	47,3	27,2	8,4	973	34.055	11.676	35,0	12,0	7,2
въ уѣздѣ	**699**	**30.379**	**17.854**	**43,5**	**25,5**	**8,4**	**1.555**	**50.351**	**22.210**	**32,4**	**14,3**	**7,1**
Въ губерніи	**10.094**	**292.402**	**230.080**	**29,0**	**22,8**	**8,7**	**11.560**	**456.526**	**252.489**	**39 5**	**21,8**	**7,2**
кр. над.	5.337	142.570	95.905	26,7	18,0	8,8	7.581	276.759	169.750	36,5	22,4	7,3
влад.	4.757	149.832	134.175	31,5	28,2	8,6	3.979	179.767	82.739	45,2	20,8	7,1

УѢЗДЫ. DISTRICTS.	ЛЕНЪ. — LIN.						КОНОПЛЯ. — CHANVRE.					
	Посѣвная площадь въ десятинахъ. Superficie emblavée en déciatines.	Сборъ.—Production. Общій.—Totale. Сѣмени. Graines.	Волокна. Filaments.	На десятину. Par déciatine. Сѣмени. Graines.	Волокна. Filaments.	Вѣсъ четверти. Poids d'une tchetverte.	Посѣвная площадь въ десятинахъ. Superficie emblavée en déciatines.	Сборъ.—Production. Общій.—Totale. Сѣмени. Graines.	Волокна. Filaments.	На десятину. Par déciatine. Сѣмени. Graines.	Волокна. Filaments.	Вѣсъ четверти. Poids d'une tchetverte.
		Пуды. — Pouds.						Пуды. — Pouds.				
1	2	3	4	5	6	7	1	2	3	4	5	6
ФЕРГАНСКАЯ.												
1. Маргелланскій. кр. над.	269	5.168	12.702	19,0	46,7	10,0	6	144	360	24,0	60,0	7,0
влад.	3											
въ уѣздѣ	**272**	**5.168**	**12.702**	**19,0**	**46,7**	**10,0**	**6**	**144**	**360**	**24,0**	**60,0**	**7,0**
2. Андижанскій. кр. над.	1.833	45.448	95.533	24,5	51,5	10,0	9	3.429	3.600	38,1	40,0	7,0
влад.	22											
въ уѣздѣ	**1.855**	**45.448**	**95.533**	**24,5**	**51,5**	**10,0**	**9**	**3.429**	**3.600**	**38,1**	**40,0**	**7,0**
3. Кокандскій. кр. над.	234	8.775	12.683	37,5	54,2	10,0	2.904	116.160	148.104	40,0	51,0	7,0
влад.	—											
въ уѣздѣ	**234**	**8.775**	**12.683**	**37,5**	**54,2**	**10,0**	**2.904**	**116.160**	**148.104**	**40,0**	**51,0**	**7,0**
4. Наманганскій. кр. над.	379	13.341	18.078	35,2	47,7	10,0	72	1.440	2.232	20,0	31,0	7,0
влад.	—											
въ уѣздѣ	**379**	**13.341**	**18.078**	**35,2**	**47,7**	**10,0**	**72**	**1.440**	**2.232**	**20,0**	**31,0**	**7,0**
5. Ошскій. кр. над.	3.107	81.087	104.145	21,1	27,1	10,0	873	28.809	21.825	33,0	25,0	7,0
влад.	736											
въ уѣздѣ	**3.843**	**81.087**	**104.145**	**21,1**	**27,1**	**10,0**	**873**	**28.809**	**21.825**	**33,0**	**25,0**	**7,0**
Въ области	**6.583**	**153.819**	**243.141**	**23,4**	**36,9**	**10,0**	**3.864**	**149.982**	**176.121**	**38,8**	**45,6**	**7,0**
кр. над.	5.822	153.819	243.141	23,4	36,9	10,0	3.864	149.982	176.121	38,8	45,6	7,0
влад.	761											
ХАРЬКОВСКАЯ.												
1. Харьковскій. кр. над.	25	813	493	32,5	19,7	8,7	709	44.838	37.790	63,1	53,3	6.8
влад.	7	251	136	35,9	19,4	9,3	70	5.089	3.752	72,7	53,6	6,0
въ уѣздѣ	**32**	**1.064**	**629**	**33,3**	**19,7**	**8,9**	**779**	**49.927**	**41.542**	**64,1**	**53,3**	**6,7**
2. Ахтырскій. кр. над.	111	3.929	3.530	35,4	31,8	9,2	1.282	67.433	51.024	52,6	39,8	7,0
влад.	3	150	120	50,0	40,0	9,5	79	3.476	5.056	44,0	64,0	6,0
въ уѣздѣ	**114**	**4.079**	**3.650**	**35,8**	**32,0**	**9,2**	**1.361**	**70.909**	**56.080**	**52,1**	**41,2**	**6,9**
3. Богодуховскій. кр. над.	22	939	563	42,7	25,6	9,4	1.720	77.754	82.044	45,2	47,7	6,9
влад.	—	—	—	—	—	—	26	819	1.040	31,5	40,0	6,0
въ уѣздѣ	**22**	**939**	**563**	**42,7**	**25,6**	**9,4**	**1.746**	**78.573**	**83.084**	**45,0**	**47,6**	**6,9**
4. Валковскій. кр. над.	79	2.718	1.722	34,4	21,8	8,7	837	25.947	13.643	31,0	16,3	7,0
влад.	140	7.392	4.550	52,8	32,5	10,0	67	804	1.340	12,0	20,0	6,0
въ уѣздѣ	**219**	**10.110**	**6.272**	**46,2**	**28,6**	**9,6**	**904**	**26.751**	**14.983**	**29,6**	**16,6**	**7,0**
5 Волчанскій. кр. над.	18	614	441	34,1	24,5	8,8	1.288	62.854	34.390	48,8	26,7	8,0
влад.	150	3.750	2.820	25,0	18,8	10,0	129	5.186	5.508	40,2	42,7	6,3
въ уѣздѣ	**168**	**4.364**	**3.261**	**26,0**	**19,4**	**9,8**	**1.417**	**68.040**	**39.898**	**48,0**	**28,2**	**7,8**
6. Зміевскій. кр. над.	152	4.256	3.040	28,0	20,0	8,0	1.095	50.151	48.618	45,8	44,4	6,5
влад.	32	960	886	30,0	27,7	9,9	105	1.680	3.780	16,0	36,0	6,2
въ уѣздѣ	**184**	**5.216**	**3.926**	**28,3**	**21,3**	**8,3**	**1.200**	**51.831**	**52.398**	**43,2**	**43,7**	**6,5**
7. Изюмскій. кр. над.	725	44.805	25.158	61,8	34,7	10,0	1.848	77.246	75 953	41,8	41,1	7,0
влад.	713	28.164	24.242	39,5	34,0	9,5	430	11.997	14.448	27,9	33,6	6,6
въ уѣздѣ	**1.438**	**72.969**	**49.400**	**50,7**	**34.4**	**9,8**	**2.278**	**89.243**	**90.401**	**39,2**	**39,7**	**6,9**
8. Кунянскій. кр. над.	157	5.558	3.721	35,4	23,7	9,2	2.046	80.408	46.444	39,3	22,7	7,5
влад.	820	34.194	27.716	41,7	33,8	9,5	165	5.280	4.950	32,0	30,0	6,3
въ уѣздѣ	**977**	**39.752**	**31.437**	**40,7**	**32,2**	**9,5**	**2.211**	**85.688**	**51.394**	**38,8**	**23,2**	**7,4**
9. Лебединскій. кр. над.	15	420	570	28,0	38,0	9,0	1.334	51.626	46.156	38,7	34,6	6,4
влад.	163	7.417	5.901	45,5	36,2	9,5	220	8.162	5.236	37,1	23,8	5,7
въ уѣздѣ	**178**	**7.837**	**6.471**	**44,0**	**36,4**	**9,5**	**1.554**	**59.788**	**51.392**	**38,5**	**33,1**	**6,3**
10. Старобѣльскій. кр. над.	1.170	20.475	18.369	17,5	15,7	9,8	3.450	122.475	85.560	35,5	24.8	6,5
влад.	229	10.053	6.870	43,9	30,0	9,5	195	11.700	5.850	60,0	30,0	6,3
въ уѣздѣ	**1.399**	**30.528**	**25.239**	**21,8**	**18,0**	**9,7**	**3.645**	**134.175**	**91.410**	**36,8**	**25,1**	**6,5**
11. Сумскій. кр. над.	61	1.934	2.129	31,7	34,9	9,1	1.053	69.287	61.601	65,8	58,5	6,3
влад.	4	191	152	47,8	38,1	9,5	177	7.186	7.788	40,6	44,0	7.0
въ уѣздѣ	**65**	**2.125**	**2.281**	**32,7**	**35,1**	**9,1**	**1.230**	**76.473**	**69.389**	**62,2**	**56,4**	**6,4**
Въ губерніи.	**4.796**	**178.983**	**133.129**	**37,3**	**27,8**	**9,6**	**18.325**	**791.398**	**641.971**	**43,2**	**35,0**	**6,8**
кр. над.	2.535	86.461	59.736	34,1	23,6	9,6	16.662	730.019	583.223	43,8	35,0	6,9
влад.	2.261	92.522	73.393	40,9	32,5	9,6	1.663	61.379	58.748	36,9	35,3	6,3

УѢЗДЫ. DISTRICTS.	ЛЕНЪ. — LIN.						КОНОПЛЯ. — CHANVRE.					
	Посѣвная площадь въ десятинахъ. Superficie emblavée en déciatines.	Сборъ.—Production. Общій.—Totale. Сѣмени. Graines.	Волокна. Filaments.	На десятину. Par deciatine. Сѣмени. Graines.	Волокна. Filaments.	Вѣсъ четверти. Poids d'une tchetverte.	Посѣвная площадь въ десятинахъ. Superficie emblavée en déciatines.	Сборъ.—Production. Общій.—Totale. Сѣмени. Graines.	Волокна. Filaments.	На десятину. Par déciatine. Сѣмени. Graines.	Волокна. Filaments.	Вѣсъ четверти. Poids d'une tchetverte.
	Пуды. — Pouds.						Пуды. — Pouds.					
1	2	3	4	5	6	7	1	2	3	4	5	6
ХЕРСОНСКАЯ.												
. Херсонскій. кр. над.	14	844	850	60,3	60,7	8,9	651	13.020	5.208	20,0	8,0	8,0
влад.	556	41.533	15.179	74,7	27,3	9,2	38	2.660	996	70,0	26,2	8,8
въ уѣздѣ	**570**	**42.377**	**16.029**	**74,3**	**28,1**	**9,2**	**689**	**15.680**	**6.204**	**22,8**	**9,0**	**8,1**
. Александрійскій. кр. над.	156	2.496	3.120	16,0	20,0	8,5	1.812	88.607	86.251	48,9	47,6	7,1
влад.	754	36.267	32.045	48,1	42,5	8,5	476	17.279	20.182	36,3	42,4	7,0
въ уѣздѣ	**910**	**38.763**	**35.165**	**42,6**	**38,6**	**8,5**	**2.288**	**105.886**	**106.433**	**46,3**	**46,5**	**7,1**
3. Ананьевскій. кр. над.	6	180	96	30,0	16,0	10,0	5.090	312.017	218.870	61,3	43,0	7,8
влад.	62	2.424	1.240	39,1	20,0	11,0	114	3.454	7.353	30,3	64,5	8,9
въ уѣздѣ	**68**	**2.604**	**1 336**	**38,3**	**19,6**	**10,9**	**5.204**	**315.471**	**226.223**	**60,6**	**43,5**	**7,8**
4. Елисаветградскій. кр. над.	—	—	—	—	—	—	1 270	49.530	76.200	39,0	60,0	5,0
влад.	571	35.802	25.981	62,7	45,5	8,4	518	70.811	41.440	136,7	80,0	7,2
въ уѣздѣ	**571**	**35.802**	**25.981**	**62.7**	**45,5**	**8,4**	**1.788**	**120.341**	**117.640**	**67,3**	**65,8**	**6,1**
5. Одесскій. кр. над.	31	1.240	1.860	40,0	60,0	10,0	—	—	—	—	—	—
влад.	266	13.061	17.742	49,1	66,7	12,5	—	—	—	—	—	—
въ уѣздѣ	**297**	**14.301**	**19.602**	**48,2**	**66,0**	**12,2**	—	—	—	—	—	—
6. Тираспольскій. кр. над.	11	330	275	30,0	25,0	10,0	292	25.346	36.091	86,8	123,6	7,7
влад.	58	1.885	1.740	32,5	30,0	11,0	15	600	750	40,0	50,	7,0
въ уѣздѣ	**69**	**2.215**	**2.015**	**32,1**	**29,2**	**10,9**	**307**	**25.946**	**36.841**	**84,6**	**120,0**	**7,7**
Въ губерніи	2.485	136.062	100.128	54,8	40.3	9,0	10.276	583.324	493.341	56,8	48,0	7,3
кр. над.	218	5.090	6.201	23,3	28,4	9,0	9.115	488.520	422.620	53,6	46,4	7,3
влад.	2.267	130.972	93.927	57,8	41.4	9,0	1.161	94,804	70.721	81,7	60,9	7,2

УѢЗДЫ. DISTRICTS.	ЛЕНЪ. — LIN. Посѣвная площадь въ десятинахъ. Superficie emblavée en déciatines.	Сборъ.—Production. Общій.—Totale. Сѣмени. Graines.	Общій.—Totale. Волокна. Filaments.	На десятину. Par déciatine. Сѣмени. Graines.	На десятину. Par déciatine. Волокна. Filaments.	Вѣсъ четверти. Poids d'une tchetverte.	КОНОПЛЯ. — CHANVRE. Посѣвная площадь въ десятинахъ. Superficie emblavée en déciatines.	Сборъ.—Production. Общій.—Totale. Сѣмени. Graines.	Общій.—Totale. Волокна. Filaments.	На десятину. Par déciatine. Сѣмени. Graines.	На десятину. Par déciatine. Волокна. Filaments.	Вѣсъ четверти. Poids d'une tchetverte.
		Пуды. — Pouds.						Пуды. — Pouds.				
1	2	3	4	5	6	7	1	2	3	4	5	6
ЧЕРНИГОВСКАЯ.												
1. Черниговскій. кр. над.	707	14.847	20.220	21,0	28,6	9,3	693	16.008	18.434	23,1	26,6	7,0
влад.	217	4.080	10.850	18,8	50,0	9,0	181	4.525	5.430	25,0	30,0	7,0
въ уѣздѣ.	**924**	**18.927**	**31.070**	—	**33,6**	**9,3**	**874**	**20.533**	**23.864**	**23,5**	**27,3**	**7,0**
2. Борзненскій. кр. над.	889	15.380	9.246	17,3	10,4	9,0	1.476	54.907	37.048	37,2	25,1	7,2
влад.	144	3.168	4.320	22,0	30,0	10,0	205	7.688	12.095	37,5	59,0	6,5
въ уѣздѣ.	**1.033**	**18.548**	**13.566**	**18,0**	**13,1**	**9,2**	**1.681**	**62.595**	**49.143**	**37,3**	**29,2**	**7,1**
3. Глуховскій. кр. над.	438	8.366	7.227	19,1	16,5	9,0	2.298	68.480	43.202	29,8	18,8	7,0
влад.	71	2.840	1.761	40,0	24,8	9,0	103	3.348	2.060	32,5	20,0	7,0
въ уѣздѣ.	**509**	**11.206**	**8.988**	**22,0**	**17,7**	**9,0**	**2.401**	**71.828**	**45.262**	**29,9**	**18,9**	**7,0**
4. Городнянскій. кр. над.	901	12.614	12.614	14,0	14,0	8,5	597	13.433	27.283	20,5	45,7	7,0
влад.	78	1.560	1.560	20,0	20,0	8,5	71	1.988	3.337	28,0	47,0	7,0
въ уѣздѣ.	**979**	**14.174**	**14.174**	**14,5**	**14,5**	**8,5**	**668**	**15.421**	**30.620**	**23,1**	**45,8**	**7,0**
5. Козелецкій. кр. над.	2.381	91.192	92.621	38,3	38,9	9,5	814	29.792	26.211	36,6	32,2	7,0
влад.	605	22.506	38.478	37,2	63,6	9,0	91	1.820	3.094	20,0	34,0	7,0
въ уѣздѣ.	**2 986**	**113.698**	**131.099**	**38,1**	**43,9**	**9,4**	**905**	**31.612**	**29.305**	**34,9**	**32,4**	**7,0**
6. Конотопскій. кр. над.	174	5.707	6.142	32,8	35,3	9,0	606	19.574	12.120	32,3	20,0	5,7
влад.	69	2.001	2.484	29,0	36,0	9,0	114	3.990	2.508	35,0	22,0	6,0
въ уѣздѣ.	**243**	**7.708**	**8.626**	**31,7**	**35,5**	**9,0**	**720**	**23.564**	**14.628**	**32,4**	**20,3**	**5,7**
7. Кролевецкій. кр. над.	607	11.108	9.469	18,3	15,6	9,0	1.881	57.559	44.392	30,6	23,6	7,0
влад.	348	6.960	6.960	20,0	20,0	9,0	1.321	40.951	33.157	31,0	25,1	7,0
въ уѣздѣ.	**955**	**18.068**	**16.429**	**18,9**	**17,2**	**9,0**	**3.202**	**98.510**	**77.549**	**30.7**	**24,2**	**7.0**
8. Мглинскій. кр. над.	995	33.407	19.104	38,6	19,2	9,4	6.106	209.436	112.961	34,3	18,5	7,7
влад.	258	9.030	5.212	35,0	20,2	10,0	351	12.320	7.020	35,1	20,0	7,5
въ уѣздѣ.	**1.253**	**47.437**	**24.316**	**37,9**	**19,4**	**9,5**	**6.457**	**221.756**	**119.981**	**34,3**	**18,6**	**7,7**
9. Новгор.-Сѣверскій. кр. над.	930	9.486	9.300	10,2	10,0	9.0	8.608	395.107	158.387	45,9	18,4	6,8
влад.	26	364	312	13,0	12,0	9,0	385	24.448	12.705	63,5	33,0	7,0
въ уѣздѣ.	**956**	**9.850**	**9.612**	**10,3**	**10,1**	**9,0**	**8.993**	**419.555**	**171.092**	**46,7**	**19,0**	**6,8**
10. Новозыбковскій. кр. над.	480	6.960	4.848	14,5	10,1	8,6	3.718	130.502	71.386	35,1	19,2	6,2
влад.	48	509	720	10,6	15,0	10.0	85	2.185	2.933	25,7	34,5	7,0
въ уѣздѣ.	**528**	**7.469**	**5.568**	**14,1**	**10,6**	**8,7**	**3.803**	**132.687**	**74.319**	**34,9**	**19,5**	**6.2**
11. Нѣжинскій. кр. над.	982	30.049	29,165	30,6	29,7	9,2	979	30.055	38.377	30,7	39,2	5,5
влад.	361	12.960	11.985	35,9	33,2	10,0	254	10.160	7.620	40,0	30,0	6,0
въ уѣздѣ.	**1.343**	**43.009**	**41.150**	**32,0**	**30,6**	**9,4**	**1.233**	**40.215**	**45.997**	**32,6**	**37,3**	**5,6**
12. Остерскій. кр. над.	670	25.728	6.030	38,4	9,0	8,0	1.241	31.646	24.820	25,5	20,0	6,0
влад.	308	12.320	3.696	40,0	12,0	9,0	182	5.096	4.004	28,0	22,0	7,0
въ уѣздѣ.	**978**	**38.048**	**9.726**	**38,9**	**9,9**	**8,3**	**1.423**	**36 742**	**28.824**	**25,8**	**20,3**	**6,1**
13. Сосницкій. кр. над.	980	6.370	8.918	6,5	9,1	10,0	2.134	50.149	43.107	23,5	20,2	7,2
влад.	294	1.178	470	3,7	1,6	9,0	520	7.800	2 650	15,0	5,0	7,0
въ уѣздѣ.	**1.274**	**7.548**	**9.388**	**5,9**	**7,4**	**9,8**	**2.654**	**57.949**	**45.757**	**21,8**	**17,2**	**7,2**
14. Стародубскій. кр. над.	780	17.316	6.318	22,2	8,1	9,0	5.410	182.858	42.739	33,8	7,9	7,3
влад.	14	56	140	4,0	10.0	10,0	132	5.029	2.666	38,1	20,2	6.8
въ уѣздѣ.	**794**	**17.372**	**6.458**	**21,9**	**8,1**	**9,0**	**5.542**	**187.887**	**45.405**	**33,9**	**8,2**	**7,3**
15. Суражскій. кр. над.	2.340	48.672	41.886	20,8	17,9	9,0	4.302	136.373	104.969	31,7	24,4	7,1
влад.	62	1.364	1.240	22,0	20,0	9,0	100	3.200	2.500	32,0	25,0	7,0
въ уѣздѣ.	**2.402**	**50.036**	**43.126**	**20,8**	**18,0**	**9,0**	**4.402**	**139.573**	**107.469**	**31,7**	**24,4**	**7,1**
Въ губерніи.	**17.157**	**423.098**	**373.296**	**24,7**	**21,8**	**9,1**	**44.958**	**1.560.427**	**909.215**	**34,7**	**20,2**	**6,9**
кр. над	14.254	342.202	283.108	24,7	19,9	9,1	40,863	1.425.879	805.436	34,9	19,7	6,9
влад.	2.903	80.896	90.188	27,9	31,1	9,3	4.095	134.548	103.779	32,8	25,3	6,9

УѢЗДЫ. DISTRICTS.	ЛЕНЪ. — LIN.						КОНОПЛЯ. — CHANVRE.					
	Посѣвная площадь въ десятинахъ. Superficie emblavée en déciatines.	Сборъ.—Production. Общій.—Totale. Сѣмени. Graines.	Волокна. Filaments.	На десятину. Par déciatine. Сѣмени. Graines.	Волокна. Filaments.	Вѣсъ четверти. Poids d'une tchetverte.	Посѣвная площадь въ десятинахъ. Superficie emblavée en déciatines.	Сборъ.—Production. Общій.—Totale. Сѣмени. Graines.	Волокна. Filaments.	На десятину. Par déciatine. Сѣмени. Graines.	Волокна. Filaments.	Вѣсъ четверти. Poids d'une tchetverte.
	Пуды. — Poud s.						Пуды. — Poud s.					
1	2	3	4	5	6	7	1	2	3	4	5	6
ЧЕРНОМОРСКАЯ.												
1. Новороссійскій. кр. над.	—	—	—	—	—	—	—	—	—	—	—	—
влад.	—	—	—	—	—	—	—	—	—	—	—	—
въ уѣздѣ.	—	—	—	—	—	—	—	—	—	—	—	—
2. Сочинскій. кр. над.	—	—	—	—	—	—	1	23	25	22,5	25,0	7,0
влад.	—	—	—	—	—	—	—	—	—	—	—	—
въ уѣздѣ	—	—	—	—	—	—	1	23	25	22,5	25,0	7,0
3. Туапсинскій. кр. над.	—	—	—	—	—	—	1	29	30	28,5	30,0	7,0
влад.	—	—	—	—	—	—	—	—	—	—	—	—
въ уѣздѣ	—	—	—	—	—	—	1	29	30	28,5	30,0	7,0
Въ губерніи.	—	—	—	—	—	—	2	52	55	26,0	27,5	7,0
кр. над.	—	—	—	—	—	—	2	52	55	26,0	27,5	7,0
влад.	—	—	—	—	—	—	—	—	—	—	—	—
ЭРИВАНСКАЯ.												
1. Эриванскій. кр. над.	3	62	49	20,5	16,4	9,8	—	—	—	—	—	—
влад.	—	—	—	—	—	—	—	—	—	—	—	—
въ уѣздѣ.	3	62	49	20,5	16,4	9,8	—	—	—	—	—	—
2. Александропольскій. кр. над.	2.949	61.634	83.162	20,9	28,2	9,7	3	49	59	16,4	19,5	7,0
влад.	5	78	87	15,5	17,4	10,0	—	—	—	—	—	—
въ уѣздѣ.	2.954	61.712	83.249	20,9	28,2	9,7	3	49	59	16,4	19,5	7,0
3. Нахичеванскій. кр. над.	23	504	508	21,9	22,1	10,0	—	—	—	—	—	—
влад.	—	—	—	—	—	—	—	—	—	—	—	—
въ уѣздѣ.	23	504	508	21,9	22,1	10,0	—	—	—	—	—	—
4. Новобаязетскій. кр. над.	1.421	17.336	18.473	12,2	13,0	10,0	61	836	1.525	13,7	25,0	7,0
влад.	2	37	45	18,4	22,5	10,0	—	—	—	—	—	—
въ уѣздѣ.	1.423	17.373	18.518	12,2	13,0	10,0	61	836	1.525	13,7	25,0	7,0
5. Сурмалинскій. кр. над.	—	—	—	—	—	—	34	683	1.020	20,1	30,0	6,8
влад.	—	—	—	—	—	—	2	33	76	16,5	38,2	7,0
въ уѣздѣ.	—	—	—	—	—	—	36	716	1.096	19,9	30,4	6,8
6. Шаруро-Даралагезск. кр. над.	6	113	85	18,9	14,1	10,0	—	—	—	—	—	—
влад.	—	—	—	—	—	—	—	—	—	—	—	—
въ уѣздѣ	6	113	85	18,9	14,1	10,0	—	—	—	—	—	—
7. Эчміадзинскій. кр. над.	82	1.205	1.476	14,7	18,0	10,0	—	—	—	—	—	—
влад.	—	—	—	—	—	—	—	—	—	—	—	—
въ уѣздѣ.	82	1.205	1.476	14,7	18,0	10,0	—	—	—	—	—	—
Въ губерніи	4.491	80.969	103.885	18,0	23,1	9,8	100	1.601	2.680	16,0	26,8	6,9
кр. над.	4.484	80.854	103.753	18,0	23,1	9,8	98	1.568	2.604	16,0	26,6	6,9
влад.	7	115	132	16,4	18,9	10,0	2	33	76	16,5	38,2	7,0

УѢЗДЫ. DISTRICTS	ЛЕНЪ. — LIN.						КОНОПЛЯ. — CHANVRE.					
	Посѣвная площадь въ десятинахъ. Superficie emblavee en deciatines.	Сборъ.—Production. Общій.—Totale. Сѣмени. Graines.	Волокна. Filaments.	На десятину. Par deciatine. Сѣмени. Graines.	Волокна. Filaments.	Вѣсъ четверти. Poids d'une tchetverte.	Посѣвная площадь въ десятинахъ. Superficie emblavee en deciatines.	Сборъ.—Production. Общій.—Totale. Сѣмени Graines.	Волокна. Filaments.	На десятину. Par dciatine. Сѣмени. Graines.	Волокна. Filaments	Вѣсъ чотверти. Poids d'une tchetverte.
		Пуды. — Pouds.						Пуды. — Pouds.				
1	2	3	4	5	6	7	1	2	3	4	5	6
ЭСТЛЯНДСКАЯ.												
1. Ревельскій. кр. над.	411	9.248	8.795	22,5	21,4	8,8	—	—	—	—	—	—
влад.	9	360	301	40,0	33,4	8,8	—	—	—	—	—	—
въ уѣздѣ	**420**	**9.608**	**9.096**	**22,9**	**21,7**	**8,8**	—	—	—	—	—	—
2. Везенбергскій. кр. над.	1,020	27.744	25.398	27,2	24,9	9,8	—	—	—	—	—	—
влад.	123	3.432	2.546	27,9	20,7	9,0	—	—	—	—	—	—
въ уѣздѣ	**1.143**	**31.176**	**27.944**	**27,3**	**24,4**	**9,7**	—	—	—	—	—	—
3. Вейсенштейнскій. кр. над.	789	25.721	23.197	32,6	29,4	9,8	—	—	—	—	—	—
влад.	—	—	—	—	—	—	—	—	—	—	—	—
въ уѣздѣ	**789**	**25.721**	**23.197**	**32,6**	**29,4**	**9,8**	—	—	—	—	—	—
4. Гапсальскій. кр. над.	972	42.185	30.035	43,4	30,9	9,5	—	—	—	—	—	—
влад.	239	14.077	7.600	58,9	31,8	10,3	—	—	—	—	—	—
въ уѣздѣ	**1.211**	**56.262**	**37.635**	**46,5**	**31,1**	**9,7**	—	—	—	—	—	—
Въ губерніи.	**3.563**	**122.767**	**97.872**	**34,5**	**27,5**	**9,6**	—	—	—	—	—	—
кр. над.	3.192	104.898	87.425	32,9	27,4	9,6	—	—	—	—	—	—
влад.	371	17.869	10.447	48,2	28,2	10,0	—	—	—	—	—	—
ЯРОСЛАВСКАЯ.												
1. Ярославскій. кр. над.	4.691	68.489	126.657	14,6	27,0	8,8	—	—	—	—	—	—
влад.	401	8.541	9.424	21,3	23,5	9,6	22	1.364	704	62,0	32,0	7,8
въ уѣздѣ	**5.092**	**77.030**	**136.081**	**15,1**	**26,7**	**8,9**	**22**	**1.364**	**704**	**62,0**	**32,0**	**7,8**
2. Даниловскій. кр. над.	1.477	33.528	14.475	22,7	9,8	9,7	—	—	—	—	—	—
влад.	78	1.895	686	24,3	8,8	8,7	—	—	—	—	—	—
въ уѣздѣ	**1.555**	**35.423**	**15.161**	**22,8**	**9,7**	**9,6**	—	—	—	—	—	—
3. Любимскій. кр. над.	2.289	73.477	49.214	32,1	21,5	9,4	3	191	96	63,8	32,0	8,3
влад.	218	4.251	2.333	19,5	10,7	8,9	—	—	—	—	—	—
въ уѣздѣ	**2.507**	**77.728**	**51.547**	**31,0**	**20,6**	**9,4**	**3**	**191**	**96**	**63,8**	**32,0**	**8,3**
4. Моложскій. кр. над.	4.458	151.572	87.823	34,0	19,7	9,2	54	3.240	1.728	60,0	32,0	8,5
влад.	207	6.997	4.637	33,8	22,4	9,2	—	—	—	—	—	—
въ уѣздѣ	**4.665**	**158.569**	**92.460**	**34,0**	**19,8**	**9,2**	**54**	**3.240**	**1.728**	**60,0**	**32,0**	**8,5**
5. Мышкинскій. кр. над.	7.211	231.473	142.778	32,1	19,8	9,1	—	—	—	—	—	—
влад.	575	18.228	12.305	31,7	21,4	9,0	—	—	—	—	—	—
въ уѣздѣ	**7.786**	**249.701**	**155.083**	**32,1**	**19,9**	**9,1**	—	—	—	—	—	—
6. Пошехонскій. кр. над.	4.560	118.560	66.120	26,0	14,5	9,1	—	—	—	—	—	—
влад.	623	17.195	12.647	27,6	20,3	9,2	3	189	96	63,0	32,0	7,4
въ уѣздѣ	**5.183**	**135.755**	**78.767**	**26,2**	**15,2**	**9,1**	**3**	**189**	**96**	**63,0**	**32,0**	**7,4**
7. Ром.-Борисог. кр. над.	1.651	29.058	24.105	17,6	14,6	8,8	—	—	—	—	—	—
влад.	6	133	94	22,2	15,6	8,7	—	—	—	—	—	—
въ уѣздѣ	**1.657**	**29 191**	**24.199**	**17,6**	**14,6**	**8,8**	—	—	—	—	—	—
8. Ростовскій. кр. над.	1.911	33.634	20.830	17,6	10,9	10,0	—	—	—	—	—	—
влад.	174	2.819	1.392	16,2	8,0	10,0	—	—	—	—	—	—
въ уѣздѣ	**2.085**	**36.453**	**22.222**	**17,5**	**10,7**	**10,0**	—	—	—	—	—	—
9. Рыбинскій. кр. над.	1.324	49.253	32.835	37,2	24,8	9,1	—	—	—	—	—	—
влад.	98	1.921	3.626	19,6	37,0	7,2	—	—	—	—	—	—
въ уѣздѣ	**1.422**	**51.174**	**36.461**	**36,0**	**25,6**	**9,0**	—	—	—	—	—	—
10. Угличскій. кр. над.	5.271	160.766	76.430	30,5	14,5	9,1	—	—	—	—	—	—
влад.	115	2.484	2.312	21,6	20,1	8,9	—	—	—	—	—	—
въ уѣздѣ	**5.386**	**163.250**	**78.742**	**30,3**	**14,6**	**9,1**	—	—	—	—	—	—
Въ губерніи.	**37.338**	**1.014.274**	**690.723**	**27,2**	**18,5**	**9,2**	**82**	**4.984**	**2.624**	**60,8**	**32,0**	**8,2**
кр. над.	34.843	949.810	641.267	27,3	18,4	9,2	57	3.431	1.824	60,2	32,0	8,5
влад.	2.495	64.464	49.456	25,8	19,8	9,1	25	1.553	800	62,1	32,0	7,7

УѢЗДЫ. DISTRICTS.	ХЛОПОКЪ. COTON. Посѣвная площадь въ десятинахъ. Superficie emblavee en deciatines.	Собрано сырого хлопка. Coton brut. Всего. Totale. Пудовъ. Pouds.	На 1 десятину. Par deciatine. Пудовъ. Pouds.	На 1 десятину посѣяно пудовъ. Ensemencement.
1	2	3	4	5
БАКИНСКАЯ.				
1. Бакинскій. кр. над.	—	—	—	—
влад.	—	—	—	—
въ уѣздѣ	—	—	—	—
2. Геокчайскій. кр. над.	14.391	243 208	16,9	6,0
влад.	680	40.800	60,0	6,0
въ уѣздѣ	**15.071**	**284.008**	**18.8**	**6,0**
3. Джеватскій. кр. над.	2.196	72.688	33,1	7,0
влад.	2.000	110.800	55,4	6,2
въ уѣздѣ	**4.196**	**183.488**	**43,7**	**6,6**
4. Кубинскій. кр. над.	—	—	—	—
влад.	—	—	—	—
въ уѣздѣ	—	—	—	—
5. Ленкоранскій. кр. над.	—	—	—	—
влад.	—	—	—	—
въ уѣздѣ	—	—	—	—
6. Шемахинскій. кр. над.	—	—	—	—
влад.	—	—	—	—
въ уѣздѣ	—	—	—	—
Въ губерніи.	**19.267**	**467.496**	**24.3**	**6,1**
кр. над.	16.587	315.896	19,0	6,1
влад.	2.680	151.600	56,6	6,1
ДАГЕСТАНСКАЯ.				
1. Темиръ-Ханъ-Шур. кр. над.	—	—	—	—
влад.	—	—	—	—
въ округѣ	—	—	—	—
2. Аварскій. кр. над.	—	—	—	—
влад.	—	—	—	—
въ округѣ	—	—	—	—
3. Андійскій. кр. над.	—	—	—	—
влад.	—	—	—	—
въ округѣ	—	—	—	—
4. Гунибскій. кр. над.	272	10.010	36,8	7,4
влад.	—	—	—	—
въ округѣ	**272**	**10.010**	**36,8**	**7,4**
5. Даргинскій. кр. над.	—	—	—	—
влад.	—	—	—	—
въ округѣ	—	—	—	—
6. Казикумухскій. кр. над.	—	—	—	—
влад.	—	—	—	—
въ округѣ	—	—	—	—
7. Кайтаго-Табасаранск. кр. над.	—	—	—	—
влад.	—	—	—	—
въ округѣ	—	—	—	—
8. Кюринскій. кр. над.	—	—	—	—
влад.	—	—	—	—
въ округѣ	—	—	—	—
9. Самурскій. кр. над.	—	—	—	—
влад.	—	—	—	—
въ округѣ	—	—	—	—
въ области.	**272**	**10.010**	**36,8**	**7,4**
кр. над.	272	10.010	36,8	7,4
влад.	—	—	—	—

УѢЗДЫ. DISTRICTS.	ХЛОПОКЪ. COTON. Посѣвная площадь въ десятинахъ. Superficie emblavee en deciatines.	Собрано сырого хлопка. Coton brut. Всего. Totale. Пудовъ. Pouds.	На 1 десятину. Par deciatine. Пудовъ. Pouds.	На 1 десятину посѣяно пудовъ. Ensemencement.
1	2	3	4	5
ЕЛИСАВЕТПОЛЬСКАЯ.				
1. Елисаветпольскій. кр. над.	1.931	57.930	30,0	7,0
влад.	2.271	136.260	60,0	7,0
въ уѣздѣ	**4.202**	**194.190**	**46,2**	**7,0**
2. Арешскій. кр. над.	1.758	42.544	24,2	6,9
влад.	903	21.130	23,4	6,2
въ уѣздѣ	**2.661**	**63.674**	**23,9**	**6,7**
3. Джеванширскій. кр. над.	3.553	20.252	5,7	6,0
влад.	708	29,736	42,0	6,0
въ уѣздѣ	**4.261**	**49.988**	**11,7**	**6,0**
4. Зангезурскій. кр. над.	14	196	14,0	7,0
влад.	—	—	—	—
въ уѣздѣ	**14**	**196**	**14,0**	**7,0**
5. Казахскій. кр. над.	2.122	48.806	23,0	7,5
влад.	523	21.182	40,5	7,0
въ уѣздѣ	**2.645**	**69.988**	**26,4**	**7,4**
6. Карягинскій. кр. над.	1	24	24,3	7,6
влад.	—	—	—	—
въ уѣздѣ	**1**	**24**	**24,3**	**7,6**
7. Нухинскій. кр. над.	—	—	—	—
влад.	—	—	—	—
въ уѣздѣ	—	—	—	—
8. Шушинскій. кр. над.	2.513	54.783	21,8	7,0
влад.	631	10.916	17,3	7,0
въ уѣздѣ	**3.144**	**65 699**	**20,9**	**7,0**
Въ губерніи.	**16.928**	**443.759**	**26,2**	**6,8**
кр. над.	11.892	224.535	18,9	6,8
влад.	5.036	219.224	43,5	6,7
ЗАКАСПІЙСКАЯ.				
1. Асхабадскій. кр. над. влад.	1.646	87.403	53,1	5,5
въ уѣздѣ	**1.646**	**87.403**	**53,1**	**5,5**
2. Красноводскій. кр. над. влад.	215	13.330	62,0	6,0
въ округѣ	**215**	**13.330**	**62,0**	**6,0**
3. Мангышлакскій. кр. над.	—	—	—	—
влад.	—	—	—	—
въ округѣ	—	—	—	—
4. Мервскій. кр. над. влад.	24.402	2.330.391	95,5	4,1
въ уѣздѣ	**24.402**	**2.330.391**	[1] **95,5**	**4,1**
5. Теджентскій. кр. над. влад.	2.080	149.760	72,0	5,0
въ уѣздѣ	**2.080**	**149.760**	**72,0**	**5,0**
Въ области.	**28.343**	**2.580.884**	**91,1**	**4,3**
кр. над. влад.	28.343	2.580.884	91,1	4,3

[1]) Въ Мервскомъ уѣздѣ, сборъ хлопка еще только начинается, урожай благодаря обилію поливной воды ожидается хорошій; указанъ ожидаемый сборъ волокна.

УѢЗДЫ. DISTRICTS.	ХЛОПОКЪ. COTON. Посѣвная площадь въ десятинахъ. Superficie emblavée en déciatines.	Собрано сырого хлопка. Coton brut. Всего. Totale. Пудовъ. Pouds.	На 1 десятину. Par déciatine. Пудовъ. Pouds.	На 1 десятину посѣяно пудовъ. Ensemencement.
1	2	3	4	5
КУТАИССКАЯ.				
1. Кутаисскій. кр. над.	204	3.101	15,2	7,0
влад.	142	2.812	19,8	7,2
въ уѣздѣ	**346**	**5.913**	**17,1**	**7,1**
2. Зугдидскій. кр. над.	25	565	22,6	7,1
влад.	—	—	—	—
въ уѣздѣ	**25**	**565**	**22,6**	**7,1**
3. Лечхумскій. кр. над.	—	—	—	—
влад.	—	—	—	—
въ уѣздѣ	—	—	—	—
4. Озургетскій. кр. над.	—	—	—	—
влад.	—	—	—	—
въ уѣздѣ	—	—	—	—
5. Рачинскій. кр. над.	—	—	—	—
влад.	—	—	—	—
въ уѣздѣ	—	—	—	—
6. Сенакскій. кр. над.	55	1.408	25,6	7,4
влад.	—	—	—	—
въ уѣздѣ	**55**	**1.408**	**25,6**	**7,4**
7. Шаропанскій. кр. над.	19	500	26,3	7,6
влад.	—	—	—	—
въ уѣздѣ	**19**	**500**	**26,3**	**7,6**
8. Сухумскій округъ. кр. над.	316	16.400	51,9	6,1
влад.	64	1.197	18,7	8,0
въ округѣ	**380**	**17.597**	**46,3**	**6,4**
Въ губерніи	**825**	**25.983**	**31,5**	**6,8**
кр. над.	619	21.974	35,5	6,6
влад.	206	4.009	19,5	7,4

УѢЗДЫ. DISTRICTS.	ХЛОПОКЪ. COTON. Посѣвная площадь въ десятинахъ. Superficie emblavée en déciatines.	Собрано сырого хлопка. Coton brut. Всего. Totale. Пудовъ. Pouds.	На 1 десятину. Par déciatine. Пудовъ. Pouds.	На 1 десятину посѣяно пудовъ. Ensemencement.
1	2	3	4	5
КУБАНСКАЯ.				
1. Екатеринодарскій. кр. над.	—	—	—	—
влад.	—	—	—	—
въ уѣздѣ	—	—	—	—
2. Баталпашинскій. кр. над.	—	—	—	—
влад.	—	—	—	—
въ уѣздѣ	—	—	—	—
3. Ейскій. кр. над.	—	—	—	—
влад.	—	—	—	—
въ уѣздѣ	—	—	—	—
4. Кавказскій. кр. над.	—	—	—	—
влад.	—	—	—	—
въ уѣздѣ	—	—	—	—
5. Лабинскій. кр. над.	3.912	119.316	30.5	8,5
влад.	—	—	—	—
въ уѣздѣ	**3.912**	**119.316**	**30,5**	**8,5**
6. Майкопскій. кр. над.	1.112	36.251	32,6	8,4
влад.	41	1.558	38,0	8.0
въ уѣздѣ	**1.153**	**37.809**	**32,9**	**8,4**
7. Темрюкскій. кр. над.	—	—	—	—
влад.	—	—	—	—
въ уѣздѣ	—	—	—	—
Въ области	**5.065**	**157.125**	**31,2**	**8.5**
кр. над.	5.024	155.567	31,0	8,5
влад.	41	1.558	38,0	8,0
САМАРКАНДСКАЯ.				
1. Самаркандскій. кр. над.	7.839	264.174	33,7	2,7
влад.	22	524	23,8	2,2
въ уѣздѣ	**7.861**	**264.698**	**33,7**	**2,7**
2. Джизакскій. кр. над.	234	5.920	25,3	2.7
влад.	—	—	—	—
въ уѣздѣ	**234**	**5.920**	**25,3**	**2,7**
3. Катта-Курганскій. кр. над.	7.854	373.065	47,5	3,8
влад.	29	1.363	47,0	3,9
въ уѣздѣ	**7.883**	**374.428**	**47,5**	**3,8**
4. Ходжентскій. кр. над.	2.184	88.015	40,3	4,0
влад.	3.981	200.244	50,3	3,5
въ уѣздѣ	**6.165**	**288.259**	**46,8**	**3,7**
Въ области	**22.143**	**933.305**	**42,1**	**3,4**
кр. над.	18.111	731.174	40,4	3,3
влад.	4.032	202.131	50,1	3,5

УѢЗДЫ. DISTRICTS.	ХЛОПОКЪ. COTON.			
	Посѣвная площадь въ десятинахъ. Superficie emblavée en déciatines.	Собрано сырого хлопка. Coton brut.		На 1 десятину посѣяно пудовъ. Ensemencement.
		Всего. Totale.	На 1 десятину. Pau déiatine.	
		Пудовъ. Pounds.		
1	2	3	4	5
СЫРЪ-ДАРЬИНСКАЯ.				
1. Ташкентскій. кр. над.	21.743	884.940	40,7	4,4
влад.	1.206	61.506	51,0	4,3
въ уѣздѣ	**22.949**	**946.446**	**41,2**	**4.4**
2. Аму-Дарьинскій. кр. над.	5.121	292.921	57,2	4,1
влад.	—	—	—	—
въ уѣздѣ	**5.121**	**292.921**	**57,2**	**4,1**
3. Ауліеатинскій. кр. над.	—	—	—	—
влад.	—	—	—	—
въ уѣздѣ	—	—	—	—
4. Казалинскій. кр. над.	—	—	—	—
влад.	—	—	—	—
въ уѣздѣ	—	—	—	—
5. Перовскій. кр. над.	—	—	—	—
влад.	—	—	—	—
въ уѣздѣ	—	—	—	—
6. Чимкентскій. кр. над.	1.265	61.859	48,9	4,8
влад.	—	—	—	—
въ уѣздѣ	**1.265**	**61.859**	**48,9**	**4,8**
Въ области	**29.335**	**1.301.226**	**44,4**	**4,4**
кр. над.	28.129	1.239.720	44,1	4,4
влад.	1.206	61.506	51,0	4,3

УѢЗДЫ. DISTRICTS.	ХЛОПОКЪ. COTON.			
	Посѣвная площадь въ десятинахъ. Superficie emblavée en déciatines.	Собрано сырого хлопка. Coton brut.		На 1 десятину посѣяно пудовъ. Ensemencement.
		Всего. Totale.	На 1 десятину. Par déciotine.	
		Пудовъ. Pounds.		
1	2	3	4	5
ТЕРСКАЯ ОБЛ.				
1. Владикавказскій. кр. над.	—	—	—	—
влад.	—	—	—	—
въ уѣздѣ	—	—	—	—
2. Веденскій. кр. над.	—	—	—	—
влад.	—	—	—	—
въ уѣздѣ	—	—	—	—
3 Грозненскій. кр. над.	—	—	—	—
влад.	—	—	—	—
въ уѣздѣ	—	—	—	—
4. Кизлярскій. кр. над.	—	—	—	—
влад.	—	—	—	—
въ уѣздѣ	—	—	—	—
5. Моздокскій. кр. над.	—	—	—	—
влад.	—	—	—	—
въ уѣздѣ	—	—	—	—
6. Назрановскій. кр. над.	—	—	—	—
влад.	—	—	—	—
въ уѣздѣ	—	—	—	—
7. Нальчикскій. кр. над.	—	—	—	—
влад.	—	—	—	—
въ уѣздѣ	—	—	—	—
8. Пятигорскій. кр. над.	—	—	—	—
влад.	—	—	—	—
въ уѣздѣ	—	—	—	—
9. Сунженскій. кр. над.	—	—	—	—
влад.	—	—	—	—
въ уѣздѣ	—	—	—	—
10. Хасавъ-Юртовскій. кр. над.	—	—	—	—
влад.	43	1.969	45,8	7,5
въ уѣздѣ	**43**	**1.969**	**45,8**	**7,5**
Въ области	**43**	**1.969**	**45,8**	**7,5**
кр. над.	—	—	—	—
влад.	43	1.969	45,8	7,5

УѢЗДЫ. DISTRICTS.	ХЛОПОКЪ. COTON.			
	Посѣвная площадь въ десятинахъ. Superficie emblavée en déciatines.	Собрано сырого хлопка. Coton brut.		На 1 десятину посѣяно пудовъ. Ensemencement.
		Всего. Totale.	На 1 десятину. Par déciotine.	
		Пудовъ. Pouds.		
1	2	3	4	5
ТИФЛИССКАЯ.				
1. Тифлисскій. кр. над.	102	3.570	35,0	7,0
влад.	19	787	41,4	6,6
въ уѣздѣ	**121**	**4.357**	**36,0**	**6,9**
2. Ахалкалакскій. кр. над.	—	—	—	—
влад.	—	—	—	—
въ уѣздѣ	—	—	—	—
3. Ахалцихскій. кр. над.	—	—	—	—
влад.	—	—	—	—
въ уѣздѣ	—	—	—	—
4. Борчалинскій. кр. над.	50	1.580	31,0	7,1
влад.	—	—	—	—
въ уѣздѣ	**50**	**1.580**	**31,0**	**7,1**
5. Горійскій. кр. над.	—	—	—	—
влад.	—	—	—	—
въ уѣздѣ	—	—	—	—
6. Душетскій. кр. над.	—	—	—	—
влад.	—	—	—	—
въ уѣздѣ	—	—	—	—
7. Сигнахскій. кр. над.	3	110	36,8	7,0
влад.	—	—	—	—
въ уѣздѣ	**3**	**110**	**36,8**	**7,0**
8. Телавскій. кр. над.	—	—	—	—
влад.	—	—	—	—
въ уѣздѣ	—	—	—	—
9. Тіонетскій. кр. над.	—	—	—	—
влад.	—	—	—	—
въ уѣздѣ	—	—	—	—
10. Закатальскій окр. кр. над.	—	—	—	—
влад.	—	—	—	—
въ округѣ	—	—	—	—
Въ губерніи.	**174**	**6.047**	**34,8**	**7,0**
кр. над.	155	5.260	33,9	7,0
влад.	19	787	41,4	6,6

УѢЗДЫ. DISTRICTS.	ХЛОПОКЪ. COTON.			
	Посѣвная площадь въ десятинахъ. Superficie emblavée en déciatines.	Собрано сырого хлопка. Coton brut.		На 1 десятину посѣяно пудовъ. Ensemencement.
		Всего. Totale.	На 1 десятину. Par déciotine.	
		Пудовъ. Pouds.		
1	2	3	4	5
ФЕРГАНСКАЯ.				
1. Маргеланскій. кр. над.	76.275	5.694.182	74,2	4,1
влад.	466			
въ уѣздѣ	**76.741**	**5.694.182**	**74,2**	**4,1**
2. Андижанскій. кр. над.	94.521	6.765.974	71,5	4,9
влад.	108			
въ уѣздѣ	**94.629**	**6.765.974**	**71,5**	**4,9**
3. Кокандскій. кр. над.	77.063	5.521.196	70,9	5,0
влад.	810			
въ уѣздѣ	**77.873**	**5.521.196**	**70,9**	**5,0**
4. Наманганскій. кр. над.	41.199	2.264.735	54,9	5,8
влад.	53			
въ уѣздѣ	**41.252**	**2.264.735**	**54,9**	**5,8**
5. Ошскій. кр. над.	8.897	427.056	48,0	6,2
влад.	—			
въ уѣздѣ	**8.897**	**427.056**	**48,0**	**6,2**
Въ области.	**299.392**	**20.673.143**	**69,1**	**4,9**
кр. над.	297.955	20.673.143	69,1	4,9
влад.	1.437			
ЭРИВАНСКАЯ.				
1. Эриванскій. кр. над.	5.057	340.842	67,4	7,9
влад.	826	51.295	62,1	7,7
въ уѣздѣ	**5.883**	**392.137**	**66,7**	**7,9**
2. Александропольскій. кр. над.	—	—	—	—
влад.	—	—	—	—
въ уѣздѣ	—	—	—	—
3. Нахичеванскій. кр. над.	946	36.043	38,1	8,4
влад.	93	1.525	16,4	7,9
въ уѣздѣ	**1.039**	**37.568**	**36,2**	**8,4**
4. Новобаязетскій. кр. над.	—	—	—	—
влад.	—	—	—	—
въ уѣздѣ	—	—	—	—
5. Сурмалинскій. кр. над.	6.589	87.634	13,3	7,2
влад.	313	3.568	11,4	7,0
въ уѣздѣ	**6.902**	**91.202**	**13,2**	**7,2**
6. Шаруро-Даралагезск. кр. над.	4.919	293.664	59,7	7,8
влад.	826	54.681	66,2	7,8
въ уѣздѣ	**5.745**	**348.345**	**60,6**	**7,8**
7. Эчміадзинскій. кр. над.	3.281	110.570	33,7	7,8
влад.	234	9.571	40,9	7,7
въ уѣздѣ	**3.515**	**120.141**	**34,2**	**7,8**
Въ губерніи	**23.084**	**989.393**	**42,9**	**7,7**
кр. над.	20.792	868.753	41,8	7,7
влад.	2.292	120.640	52,6	7,6

ЗАМѢЧЕННЫЯ ОПЕЧАТКИ:

Стр.	Хлѣбъ.	Строки.	Графа.	Напечатано.	Должно быть.
XVI	—	7 сверху.	—	Терская 131,1	Терская 133,1
XVI	—	10 „	—	Низокъ.	Низокъ въ Астраханской 69,9
XXIX	—	15 снизу.	—	Бессарабская 58,32	Бессарабская 58,71
34	Гречиха.	4 снизу.	1	Сверневицкій.	Скерневицкій.
48	Полба.	3 „	12	42,5	37,5
62	Яровая рожь.	10 „	1	Новгор.-Волынскій.	Новгор.-Волынскій.
64	Полба.	10 „	1	„	„ „
64	Гречиха.	20 „	3	12.479	12.472
92	Яровая пшеница.	23 сверху.	1	74.818	574.818
93	Ячмень.	2 „	—	Просо. Millet.	Ячмень. Orge.
95	Просо.	2 „	—	Ячмень. Orge.	Просо. Millet.
133	Картофель.	19 „	4	4.256.284	4.296.284
133	„	20 „	4	1.299.550	1.259 550
135	Ячмень.	13 снису.	10	1.436.401	1.431.401
147	Бобы.	15 сверху.	2	770	670
263	Овесъ.	5 снизу.	4	19	— 19
322	Картофель.	7 „	4	656.315	655.315
324	Яровая рожь.	2 „	5	3.620	3.629

КАРТОГРАММЫ.

КАРТОГР. 1. **Отношеніе сбора всѣхъ продовольственныхъ хлѣбовъ въ 1910 г. къ среднему за предшествующее 5-лѣтіе (1905—1909 гг.).**

Rapport de la récolte de toutes les céréales alimentaires en 1910 à la moyenne pour la période quinquennale (1905—1909).

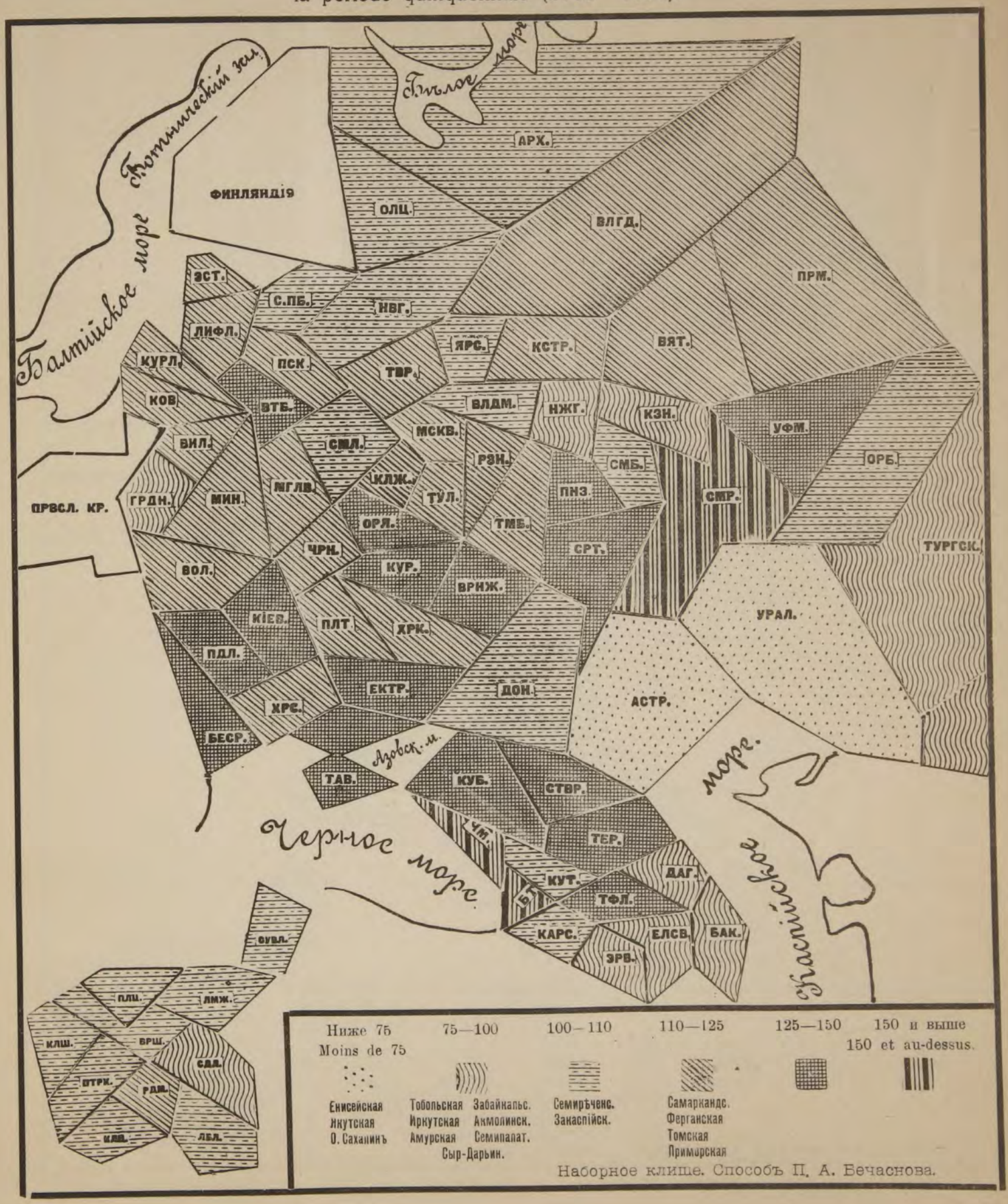

КАРТОГР. 2. **Остатокъ всѣхъ продовольственныхъ хлѣбовъ на одну душу населенія обоего пола въ 1910 г. (въ пудахъ).**

Produit net de toutes les céréales alimentaires par habitant en 1910 (en pouds).

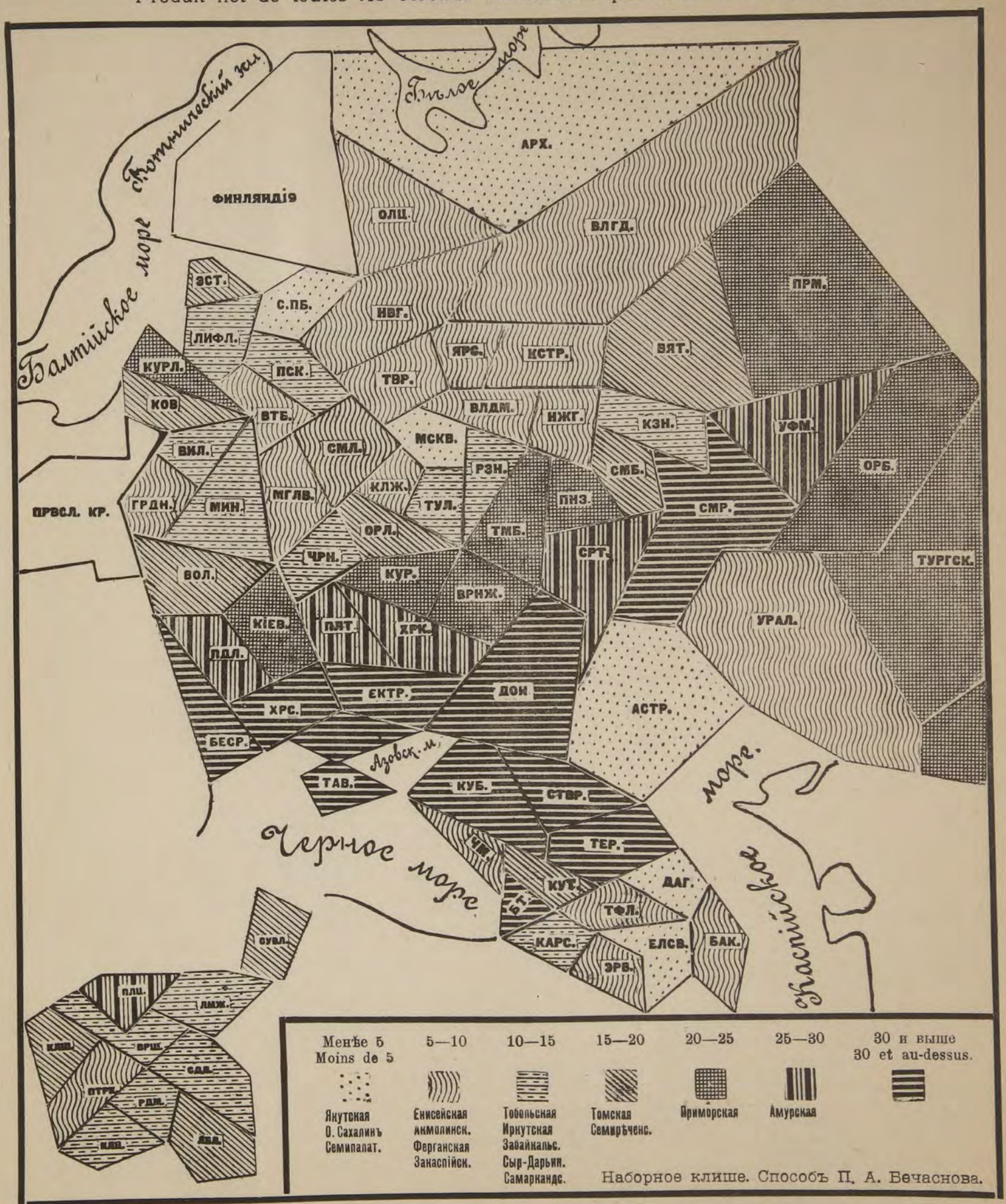

Наборное клише. Способъ П. А. Вечаснова.

КАРТОГР. 3. **Урожай озимой ржи на одну десятину въ 1910 г. (въ пудахъ).**

Récolte du seigle d'hiver par déciatine en 1910 (en pouds).

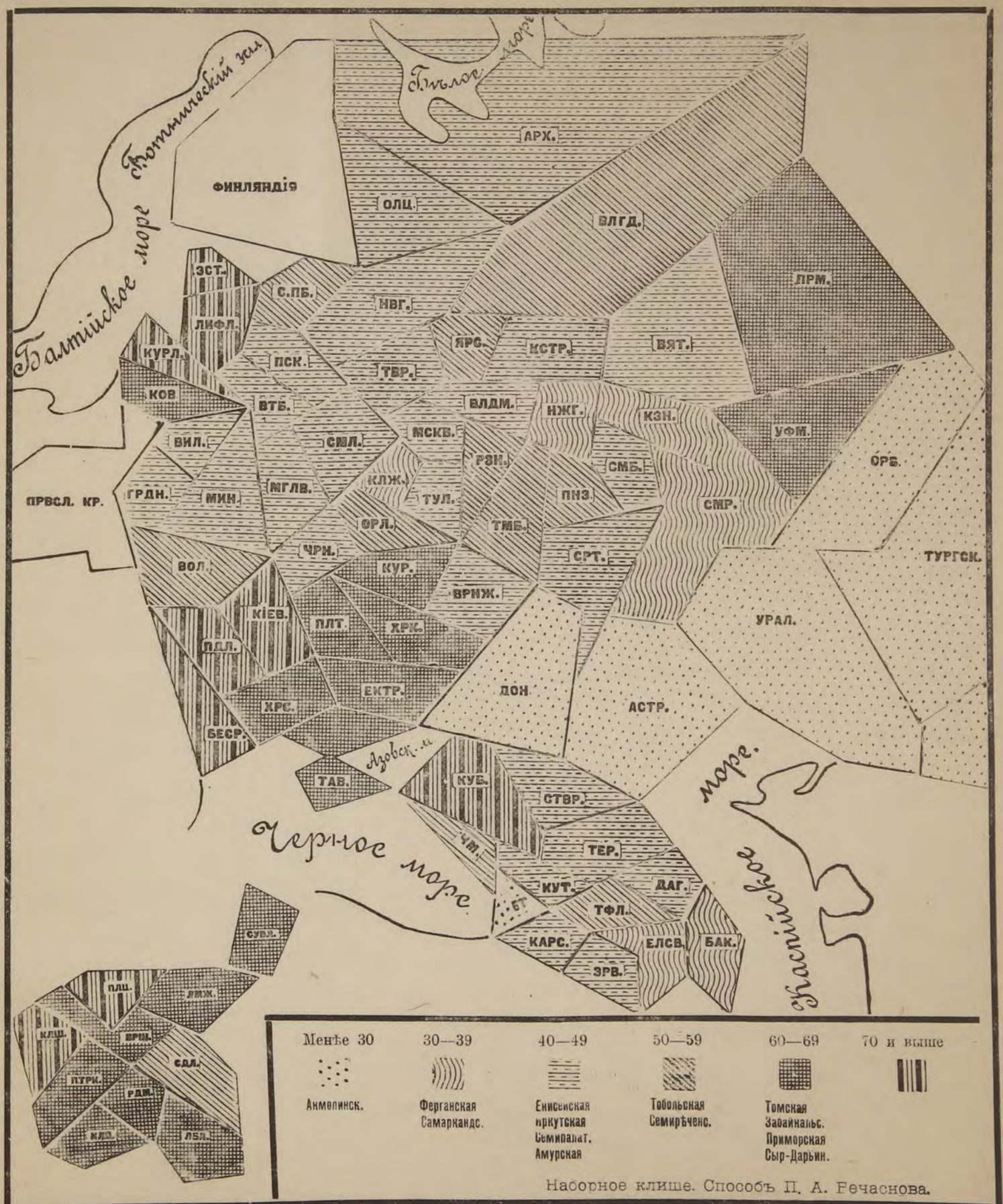

Наборное клише. Способъ П. А. Речаснова.

КАРТОГР. 4. **Урожай озимой пшеницы на одну десятину въ 1910 г. (въ пудахъ).**

Récolte du froment d'hiver par déciatine en 1910 (en pouds).

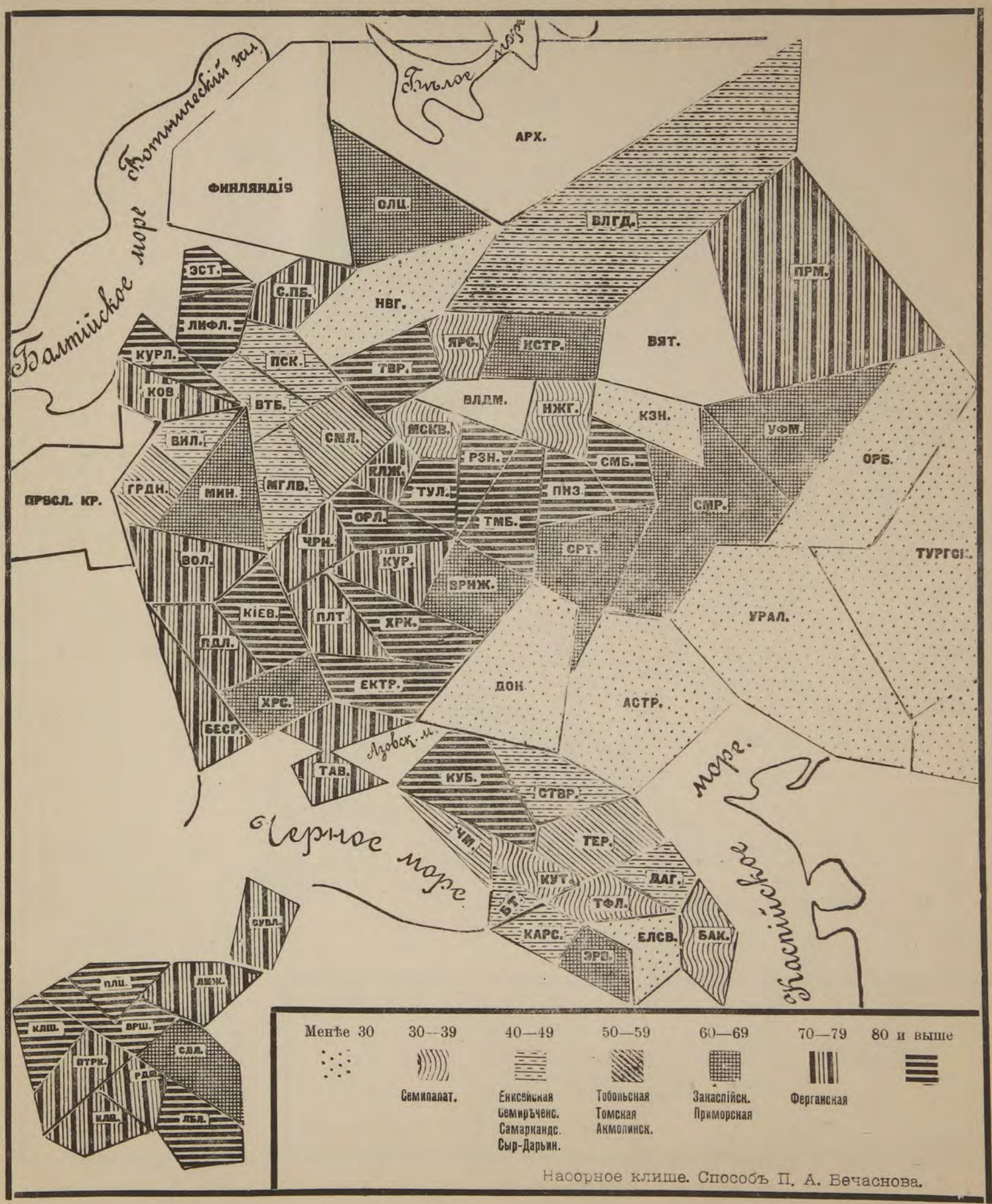

Наборное клише. Способъ П. А. Вечаснова.

КАРТОГР. 5. Сборъ яровой ржи на десятину въ 1910 г. (въ пудахъ).

Récolte du seigle d'été par déciatine en 1910 (en pouds).

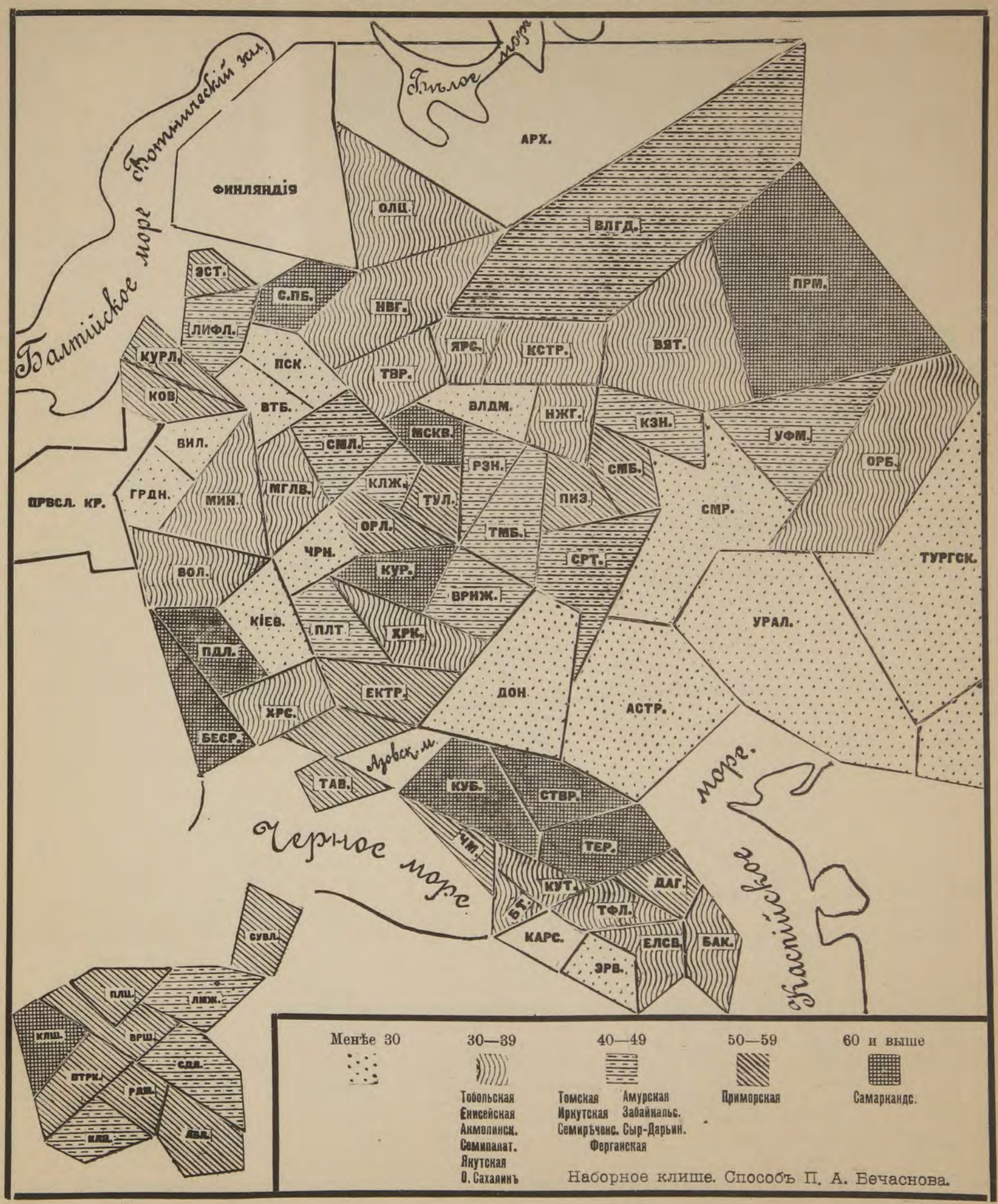

Наборное клише. Способъ П. А. Бечаснова.

КАРТОГР. 6. **Сборъ яровой пшеницы на десятину въ 1910 г. (въ пудахъ).**

Récolte du froment d'été par déciatine en 1910 (en pouds).

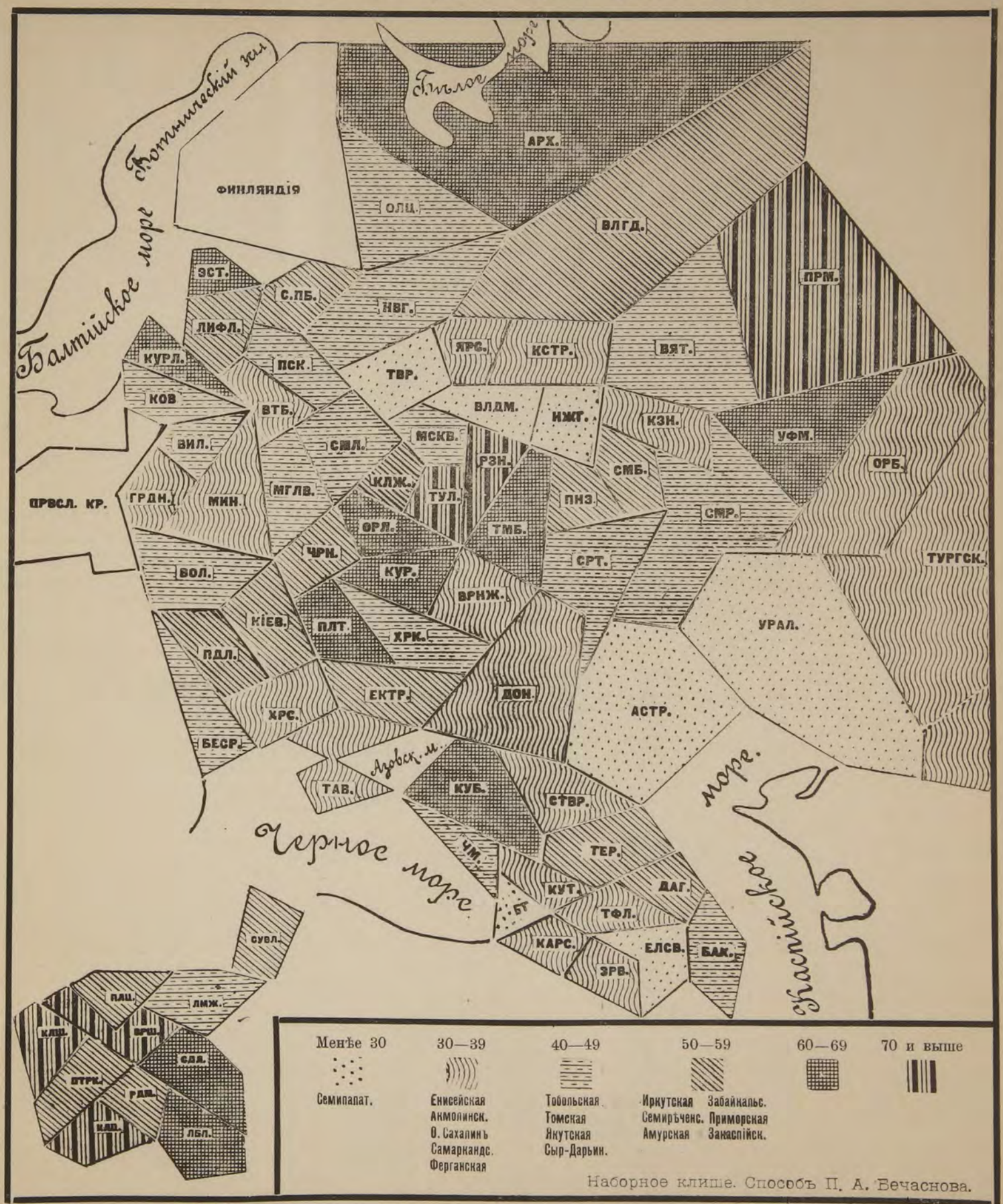

Наборное клише. Способъ П. А. Вечаснова.

КАРТОГР. 7.

Сборъ ячменя на десятину въ 1910 г. (въ пудахъ).

Récolte de l'orge par déciatine en 1910 (en pouds).

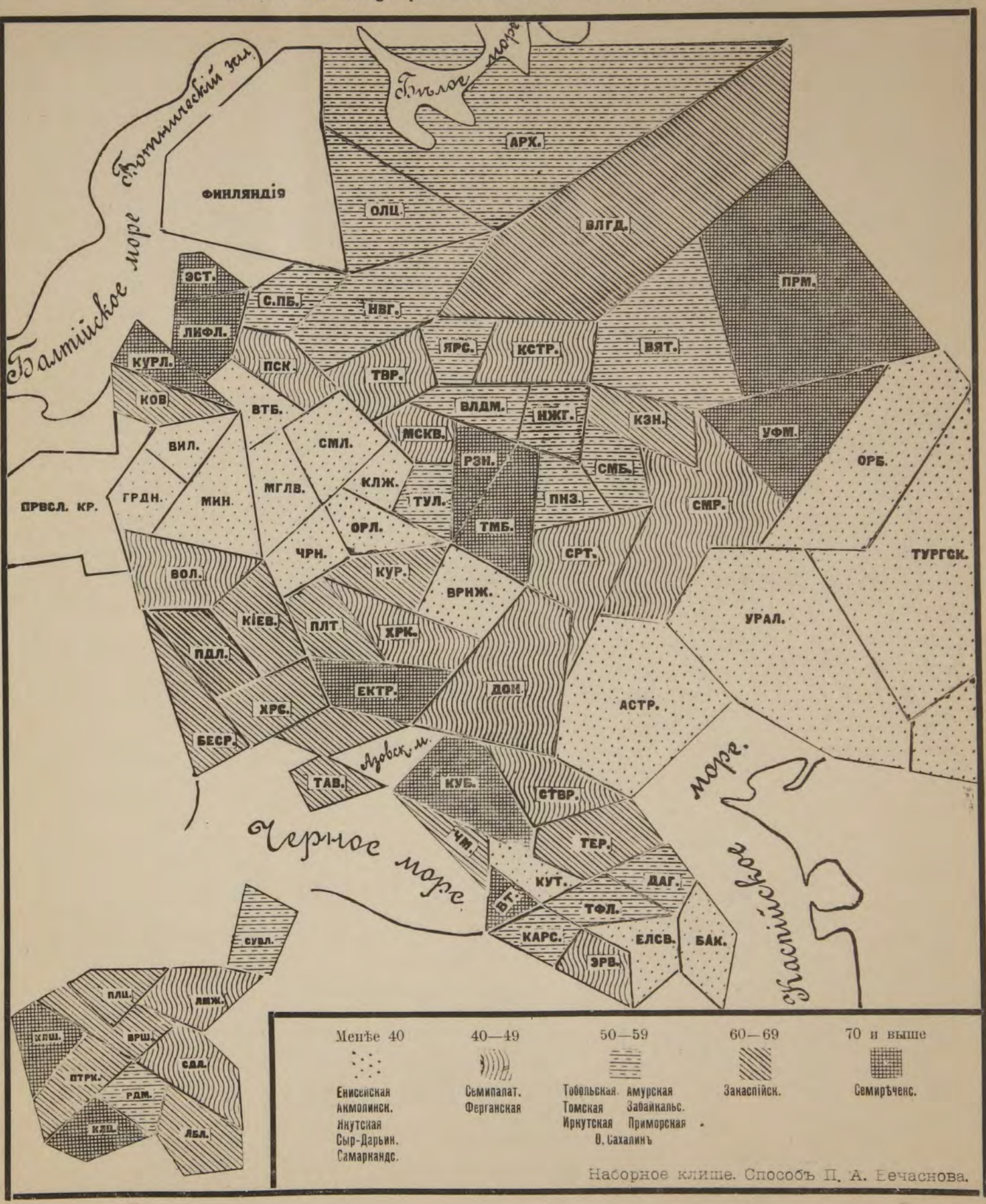

Наборное клише. Способъ П. А. Вечаснова.

КАРТОГР. 8.

Сборъ полбы на десятину въ 1910 г. (въ пудахъ).

Récolte de l'épeautre par déciatine en 1910 (en pouds).

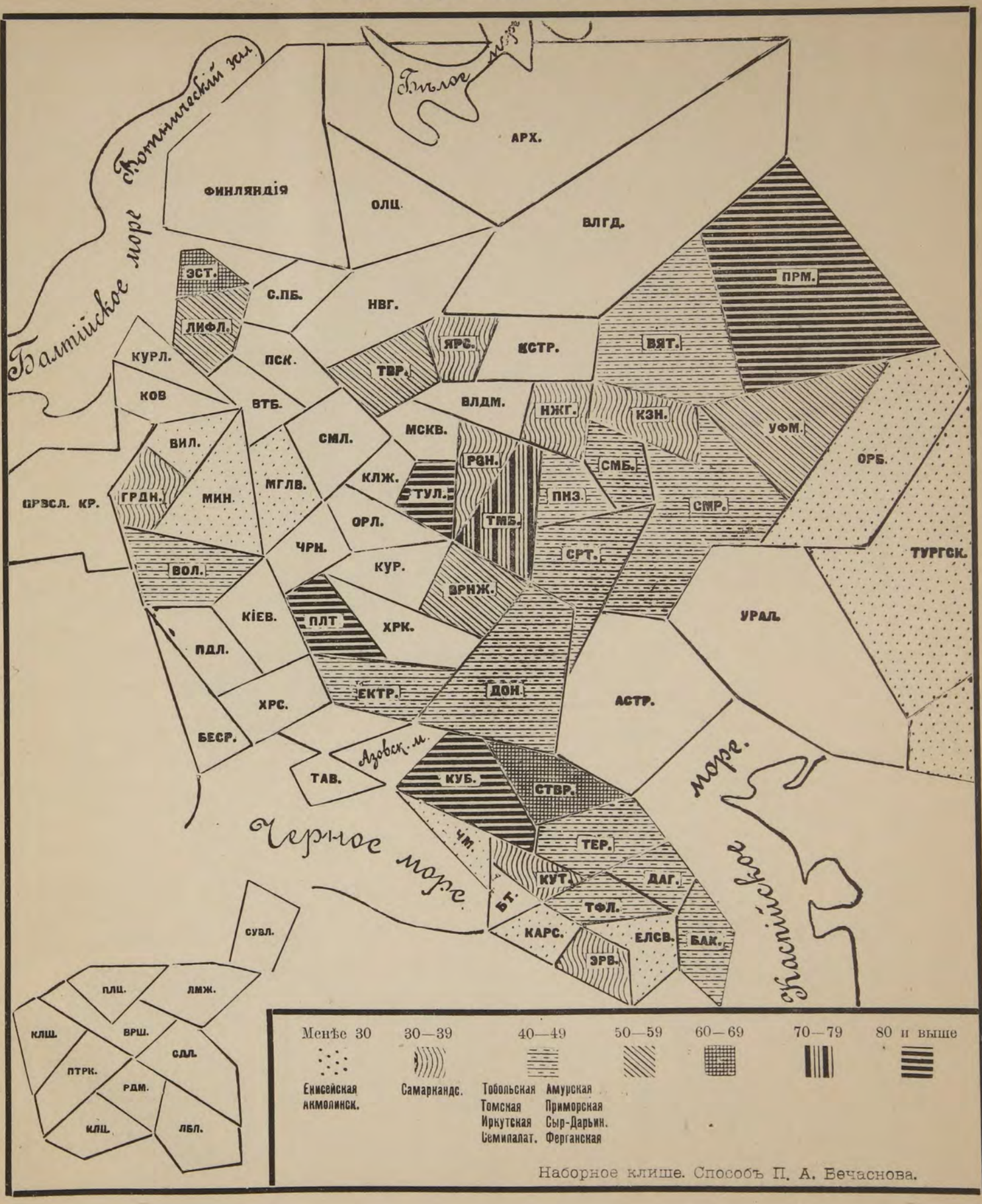

Наборное клише. Способъ П. А. Бечаснова.

КАРТОГР. 9.

Сборъ гречихи на десятину въ 1910 г. (въ пудахъ).

Récolte du sarrasin par déciatine en 1910 (en pouds).

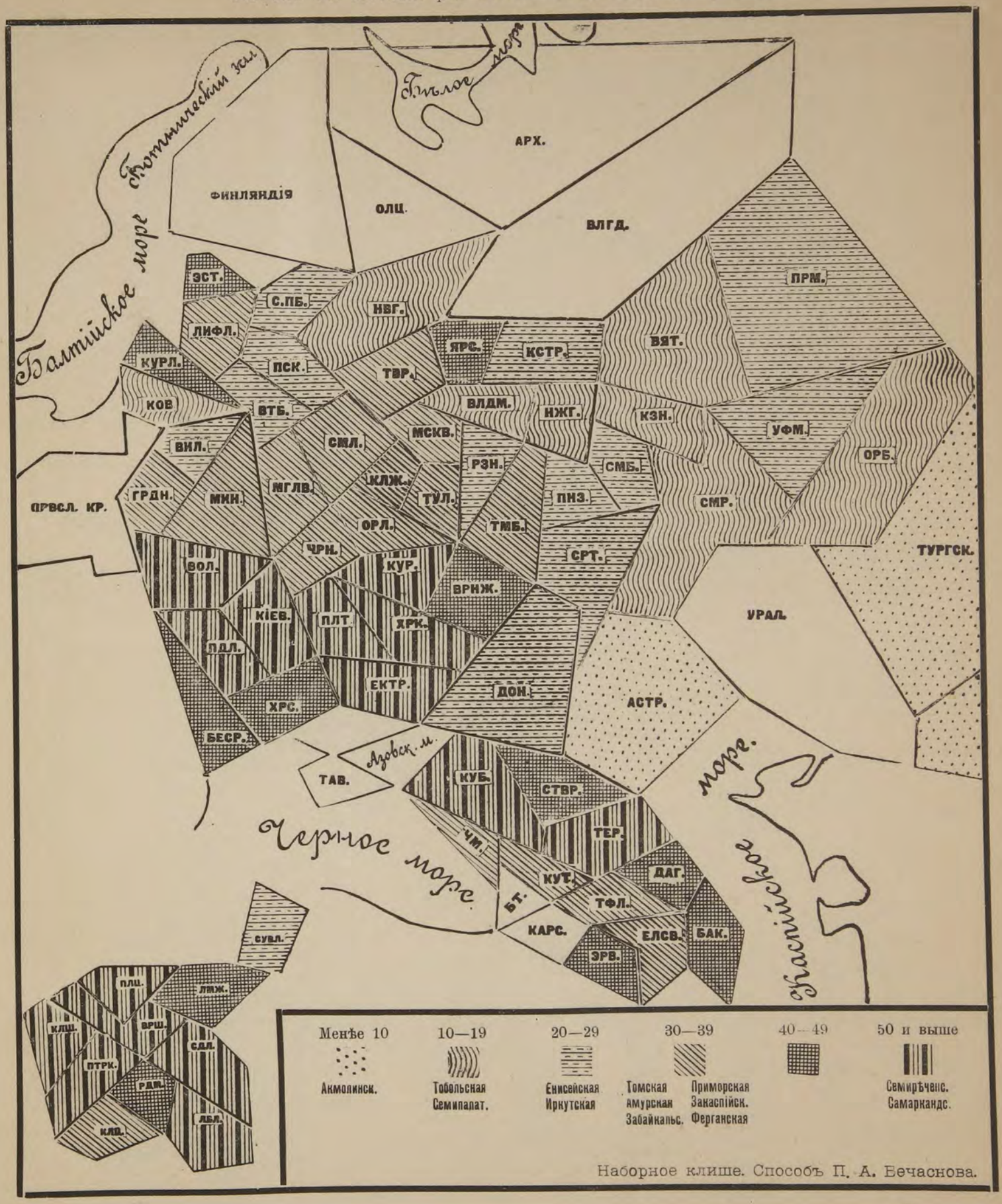

Наборное клише. Способъ П. А. Бечаснова.

КАРТОГР. 10.

Сборъ проса на десятину въ 1910 г. (въ пудахъ).

Récolte du millet par déciatine en 1910 (en pouds).

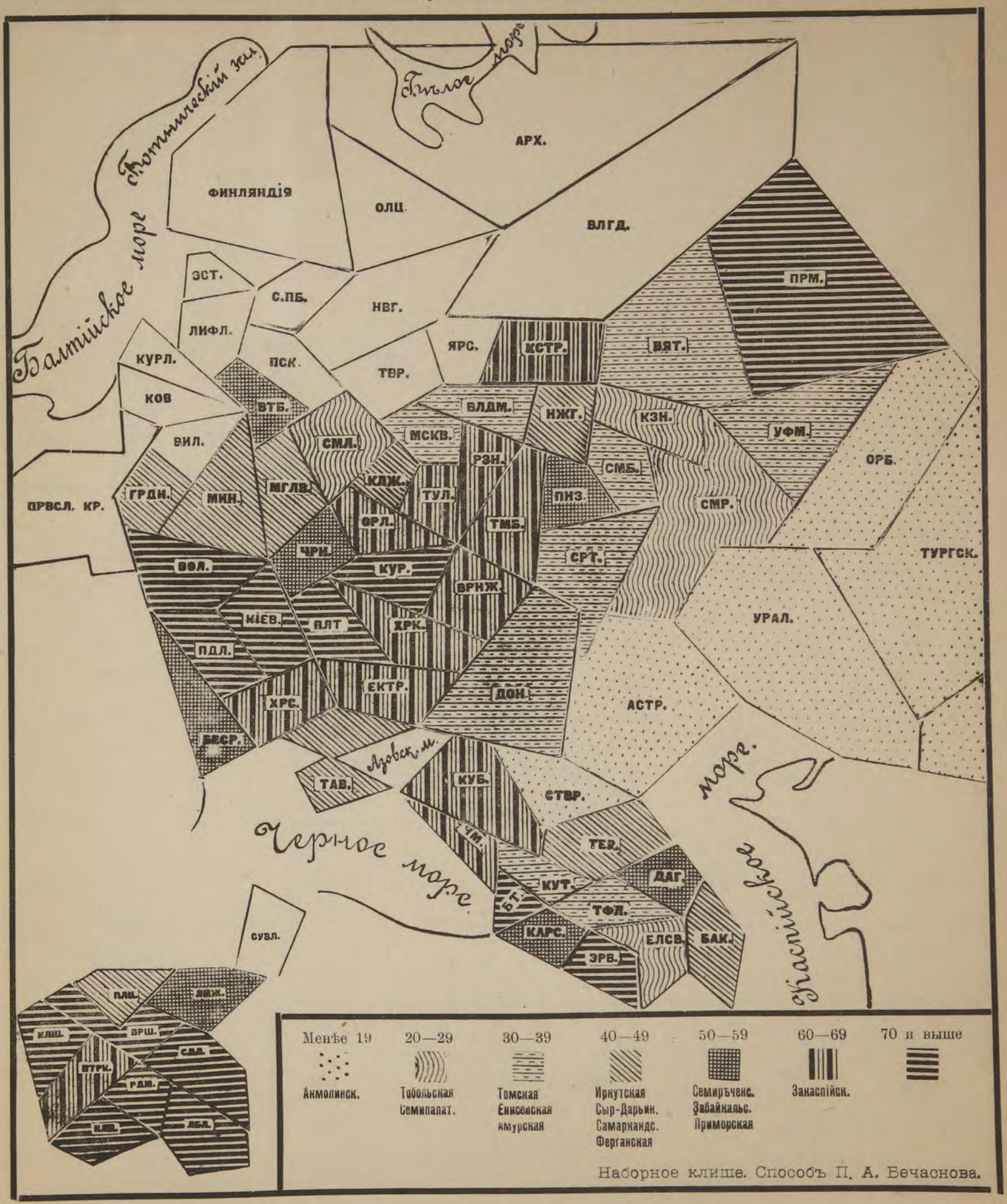

Наборное клише. Способъ П. А. Вечаснова.

КАРТОГР. 11.

Сборъ кукурузы на десятину въ 1910 г. (въ пудахъ).

Récolte du maïs par déciatine en 1910 (en pouds).

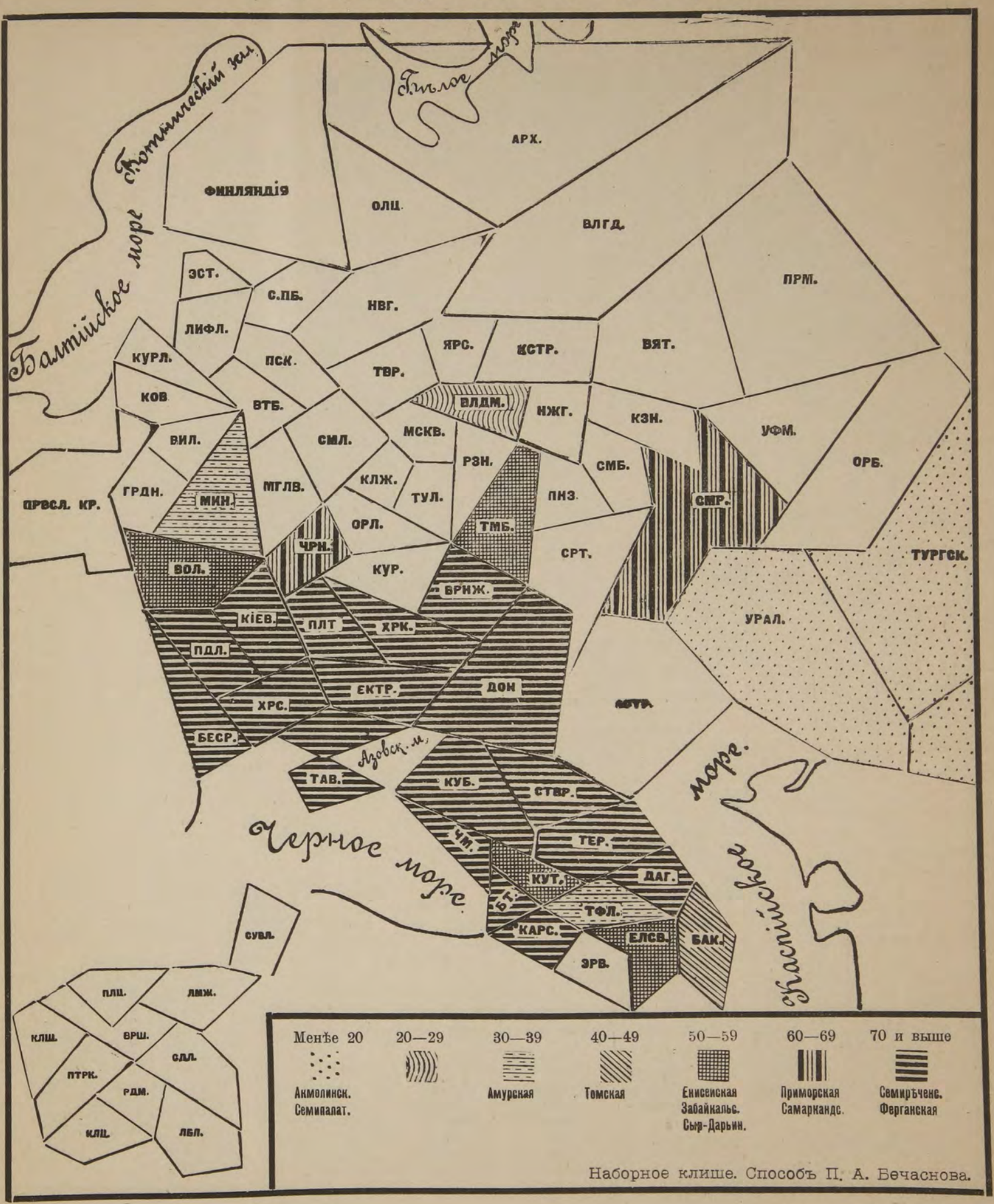

Наборное клише. Способъ П. А. Бечаснова.

КАРТОГР. 12. **Сборъ картофеля на десятину въ 1910 г. (въ пудахъ).**

Récolte des pommes de terre par déciatine en 1910 (en pouds).

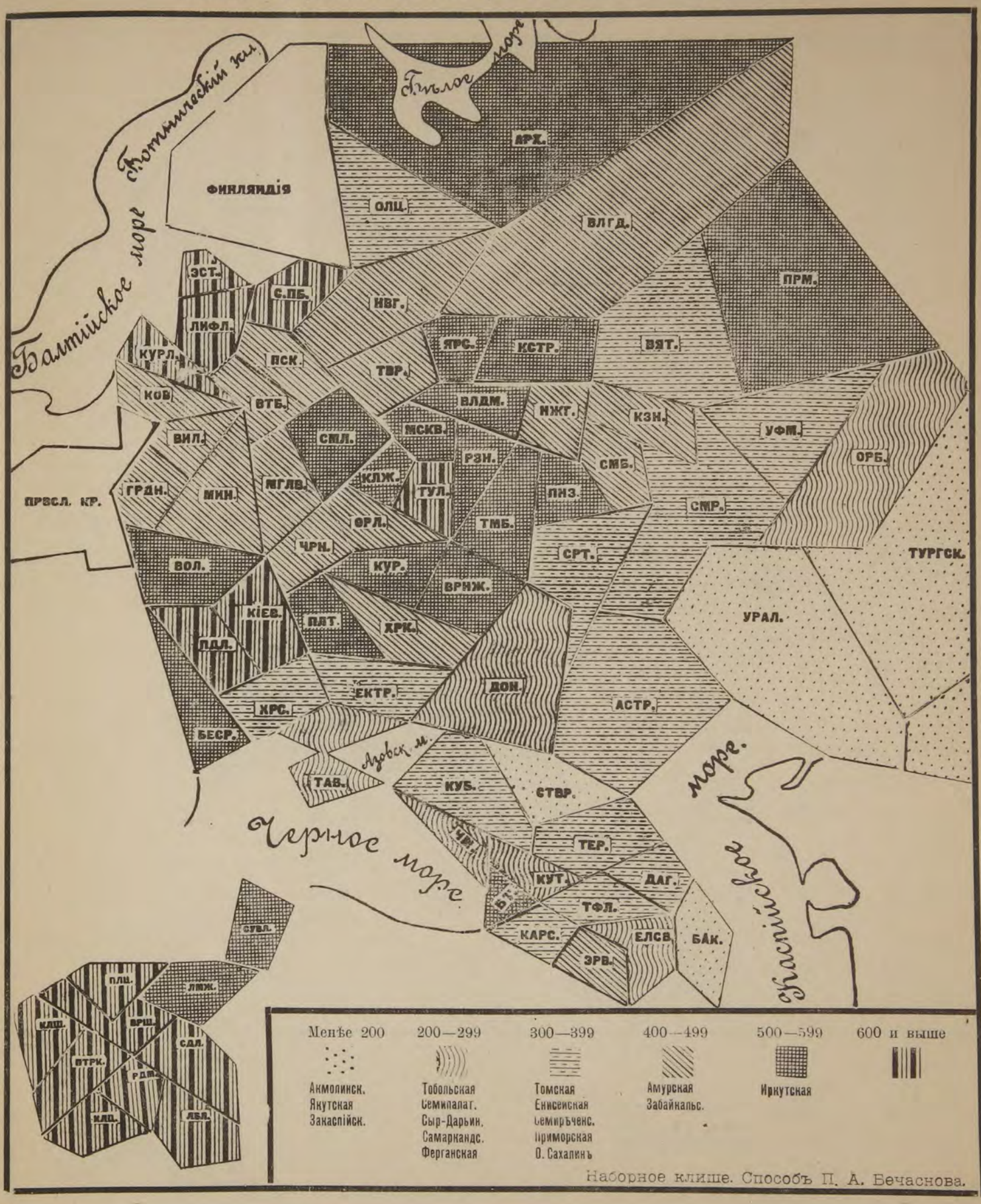

Наборное клише. Способъ П. А. Бечаснова.

КАРТОГР. 13.

Сборъ овса на десятину въ 1910 г. (въ пудахъ).

Récolte de l'avoine par déciatine en 1910 (en pouds).

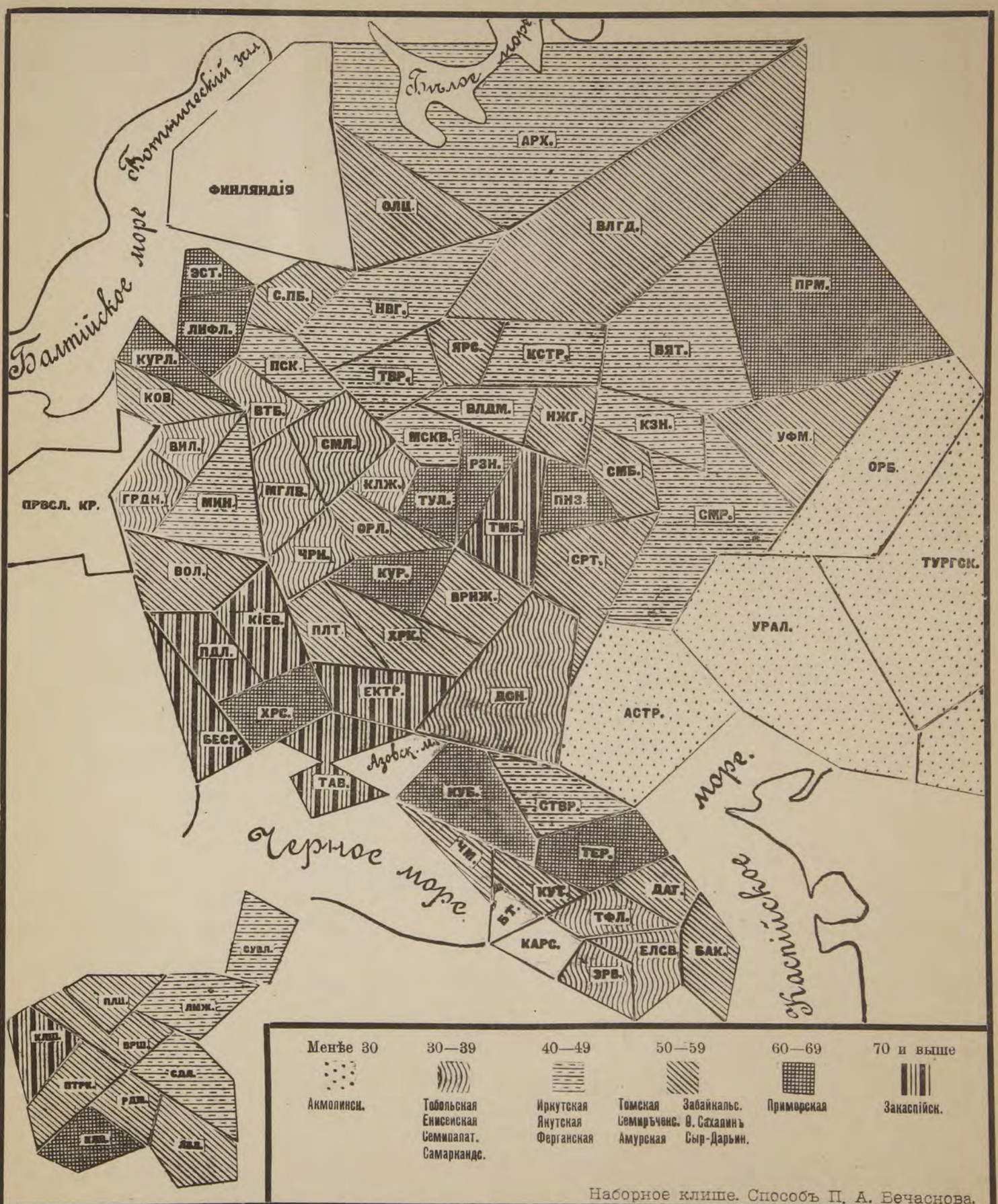

Наборное клише. Способъ П. А. Вечаснова.

СТАТИСТИКА

РОССІЙСКОЙ ИМПЕРІИ

73

УРОЖАЙ 1910 ГОДА

М.Ф.