11302.
60.

испорчен.

11302

СТАТИСТИКА
РОССІЙСКОЙ ИМПЕРІИ.
LX. 60

БИБЛІОТЕКА
Ученаго Комитета Мин. Фин.

УРОЖАЙ 1905 ГОДА.

I. ОЗИМЫЕ ХЛѢБА И СѢНО.

ИЗДАНІЕ
ЦЕНТРАЛЬНАГО СТАТИСТИЧЕСКАГО КОМИТЕТА
МИНИСТЕРСТВА ВНУТРЕННИХЪ ДѢЛЪ.

ГОДЪ ДВАДЦАТЬ ТРЕТІЙ.

С.-ПЕТЕРБУРГЪ.
—
1905.

39

STATISTIQUE

DE L'EMPIRE DE RUSSIE.

LX.

LA RÉCOLTE EN 1905.

62780

I. CERÉALES D'HIVER ET FOIN.

PUBLICATION

DU COMITÉ CENTRAL DE STATISTIQUE

MINISTÈRE DE L'INTÉRIEUR.

Vingt-troisième année.

St.-PÉTERSBOURG.

1905.

СОДЕРЖАНІЕ.

Страницы.

I. Предисловіе и общіе выводы . . . . . I—XXIII

II. Общія сводныя таблицы сбора озимыхъ хлѣбовъ въ 1905 г. и сравненіе его съ урожаями 1900—1904 г. XXV–XXXV

III. Поуѣздныя таблицы сбора озимыхъ хлѣбовъ . . . . 1— 93

IV. Поуѣздныя таблицы сбора сѣна съ заливныхъ и незаливныхъ луговъ . . . . . 95—116

V. Картограммы:

1. Отношеніе сбора озимыхъ хлѣбовъ 1905 г. къ среднему сбору за предшествующее пятилѣтіе.
2. Остатокъ озимыхъ хлѣбовъ на 1 душу населенія обоего пола въ 1905 г.
3. Сборъ озимой ржи съ десятины въ 1905 г.
4. Сборъ озимой пшеницы съ десятины въ 1905 г.
5. Урожай сѣна на заливныхъ лугахъ въ 1905 г.
6. Урожай сѣна на незаливныхъ лугахъ въ 1905 г.

Печатано по распоряженію Господина Управляющаго Министерствомъ Внутреннихъ Дѣлъ.

Типографія Кн. В. П. Мещерскаго. Спасская ул. д. № 27.

УКАЗАТЕЛЬ ГУБЕРНІЙ

для

ПОУѢЗДНЫХЪ ТАБЛИЦЪ

УРОЖАЯ ОЗИМЫХЪ ХЛѢБОВЪ И СѢНА.

	Страницы.	
	Озимые хлѣба.	Сѣно.
1. обл. Акмолинская . .	78—79	96
2. губ. Архангельская .	70—71	—
3. » Астраханская . .	84—85	—
4. » Бессарабская . .	74—75	—
5. » Варшавская . .	6— 7	97
6. » Виленская . . .	22—23	—
7. » Витебская. . . .	50—51	—
8. » Владимірская . .	4— 5	98
9. » Вологодская . .	78—79	—
10. » Волынская . . .	8— 9	—
11. » Воронежская . .	10—11	99
12. » Вятская . . .	90—91	—
13. » Гродненская . .	42—43	—
14. обл. Донского войска .	92—93	100
15. губ. Екатеринославская	82—83	—
16. » Енисейская . . .	38—39	—
17. » Иркутская . . .	90—91	—
18. » Казанская . . .	12—13	101
19. » Калишская . . .	72—73	—
20. » Калужская . . .	52—53	—
21. » Кіевская . . .	14—15	102
22. » Ковенская	92—93	—
23. » Костромская . .	26—27	—
24. обл. Кубанская . . .	72—73	103
25. губ. Курляндская. . .	44—45	—
26. » Курская	2— 3	—
27. » Кѣлецкая	40—41	104
28. » Лифляндская .	» »	—
29. » Ломжинская . .	42—43	—
30. » Люблинская . . .	46—47	105
31. » Минская . . .	22—23	—
32. » Могилевская . .	88—89	—
33. » Московская . .	60—61	106
34. » Нижегородская .	68—69	—
35. » Новгородская . .	38—39	—
36. » Олонецкая . . .	76—77	107

	Страницы.	
	Озимые хлѣба.	Сѣно.
37. губ. Оренбургская . .	86—87	107
38. » Орловская . . .	24—25	—
39. » Пензенская . . .	86—87	—
40. » Пермская . . .	28—29	108
41. » Петроковская . .	76—77	—
42. » Плоцкая	70—71	—
43. » Подольская . . .	30—31	—
44. » Полтавская . . .	32—33	109
45. » Псковская . . .	18—19	—
46. » Радомская . . .	74—75	—
47. » Рязанская . . .	34—35	110
48. » Самарская . . .	82—83	—
49. » С.-Петербургская	16—17	—
50. » Саратовская . .	80—81	111
51 обл. Семипалатинск. .	» »	—
52. » Семирѣченская .	46—47	—
53. губ. Симбирская. . .	18—19	—
54. » Смоленская . . .	54—55	112
55. » Ставропольская .	88—89	—
56. » Сувалкская . . .	20—21	—
57. » Сѣдлецкая . . .	» »	—
58. » Таврическая . .	16—17	113
59. » Тамбовская . . .	56—57	—
60. » Тверская . . .	58—59	—
61. обл. Терская	36—37	114
62. губ. Тобольская . . .	84—85	—
63. » Томская	36—37	—
64. » Тульская	62—63	115
65. обл. Тургайская . . .	50—51	—
66. губ. Уфимская	48—49	—
67. » Харьковская . . .	64—65	—
68. » Херсонская . . .	44—45	116
69. » Черниговская . .	66—67	—
70. » Черноморская . .	52—53	—
71. » Эстляндская . . .	68—69	—
72. » Ярославская . . .	48—49	—

INDEX

pour les tableaux de la récolte des céréales d'hiver et du foin donnée par districts.

	PAGES. Céréales d'hiver.	Foin.
1. Akmolinsk	78—79	96
2. Arkhangel	70—71	—
3. Astrakhan	84—85	—
4. Bessarabie	74—75	—
5. Courlande	44—45	103
6. Don (Territoire du)	92—93	100
7. Ekatérinoslav	82—83	—
8. Esthonie	68—69	116
9. Grodno	42—43	99
10. Iénisseïsk	38—39	100
11. Irkoutsk	90—91	100
12. Kaliche	72—73	101
13. Kalouga	52—53	—
14. Kasan	12—13	—
15. Keltsy	40—41	104
16. Kharkov	64—65	115
17. Kherson	44—45	116
18. Kiev	14—15	102
19. Kostroma	26—27	—
20. Kouban	72—73	103
21. Koursk	2— 3	—
22. Kovno	92—93	102
23. Livonie	40—41	104
24. Lomja	42—43	—
25. Lubline	46—47	105
26. Minsk	22—23	—
27. Moghilev	88—89	—
28. Moscou	60—61	106
29. Nijni-Novgorod	68—69	—
30. Novgorod	38—39	—
31. Olonets	76—77	107
32. Orel	24—25	—
33. Orenbourg	86—87	—
34. Oufa	48—49	115
35. Penza	86—87	107
36. Perm	28—29	108
37. Petrokov	76—77	108
38. Plotsk	70—71	—
39. Podolie	30—31	—
40. Poltava	32—33	109
41. Pskov	18—19	—
42. Radome	74—75	—
43. Riasan	34—35	110
44. Samara	82—83	—
45. St.-Pétersbourg	16—17	—
46. Saratov	80—81	111
47. Sedlets	20—21	112
48. Sémipalatinsk	80—81	111
49. Sémirétchensk	46—47	—
50. Simbirsk	18—19	—
51. Smolensk	54—55	112
52. Souvalki	20—21	—
53. Stavropol	88—89	—
54. Tambov	56—57	113
55. Tauride	16—17	—
56. Tchernigov	66—67	116
57 Tchernomorskaya (Mer Noire)	52—53	—
58. Terskaya	36—37	114
59. Tobolsk	84—85	—
60. Tomsk	36—37	—
61. Toula	62—63	115
62. Tourgaï	50—51	—
63. Tver	58—59	113
64. Varsovie	6— 7	97
65. Viatka	90—91	99
66. Vilno	22—23	97
67. Vitebsk	50—51	—
68. Vladimir	4— 5	98
69. Volhynie	8— 9	—
70. Vologda	78—79	—
71. Voronège	10—11	99
72. Yaroslav	48—49	116

Предлагаемое изданіе заключаетъ въ себѣ свѣдѣнія о размѣрахъ площадей, бывшихъ въ 1905 году подъ посѣвомъ озимыхъ хлѣбовъ—ржи и пшеницы и подъ естественными лугами, а также о сборѣ озимыхъ хлѣбовъ и сѣна—абсолютномъ и съ одной казенной десятины въ 72 губерніяхъ и областяхъ Имперіи: 50 губерніяхъ Европейской Россіи, 10 Привислянскихъ, 4 Предкавказскихъ, одной Закавказской (Черноморской), 4 Сибирскихъ (Тобольской, Томской, Енисейской и Иркутской) и 4 Среднеазіатскихъ (Тургайской, Акмолинской, Семирѣченской и Семипалатинской). Что касается порядка собиранія свѣдѣній, района обслѣдованія, числа разосланныхъ вопросныхъ листковъ, а также распредѣленія Имперіи на районы въ общемъ сводѣ данныхъ, то они оставлены въ нынѣшнемъ году такими же, какъ и въ предыдущемъ. Существенное отличіе 1905 года отъ предшествующихъ лѣтъ состоитъ лишь въ слѣдующемъ. Въ прежніе годы о посѣвахъ цѣлыми сельскими обществами на арендованныхъ ими земляхъ свѣдѣнія собирались одновременно какъ отъ крестьянъ, такъ и отъ владѣльцевъ этихъ земель, которымъ предлагалось арендуемыя у нихъ сельскими обществами земли выдѣлить особымъ итогомъ. Контроль, который этимъ имѣлся въ виду, въ дѣйствительности оказался невозможнымъ, итоги не сходились, а потому въ нынѣшнемъ году рѣшено было у владѣльцевъ спрашивать о посѣвахъ, произведенныхъ только ими самими и отдѣльными у нихъ арендаторами, о посѣвахъ же, произведенныхъ на ихъ земляхъ цѣлыми сельскими обществами, спрашивать у этихъ послѣднихъ.

Этимъ объясняется наблюдаемая въ нынѣшнемъ году въ нѣкоторыхъ губерніяхъ по сравненію съ предшествующимъ періодомъ значительная разница въ величинѣ посѣвной площади у владѣльцевъ.

Къ участію въ разработкѣ данныхъ о посѣвныхъ площадяхъ и урожаѣ хлѣбовъ и сѣна были привлечены всѣ чины постояннаго состава Центральнаго Статистическаго Комитета.

14 Ноября 1905 г.

Сборъ озимыхъ хлѣбовъ—ржи и пшеницы и сѣна въ 1905 году.

Подъ посѣвомъ озимыхъ хлѣбовъ, ржи и пшеницы, въ 72 разсматриваемыхъ въ настоящемъ изданіи губерніяхъ и областяхъ находилось въ 1905 году 32.239.700 казенныхъ десятинъ, что составляетъ почти половину (48,04%) общей площади посѣва продовольственныхъ хлѣбовъ (кромѣ овса) въ тѣхъ же губерніяхъ.

Размѣры площади озимыхъ и % отношеніе ея къ общему посѣву продовольственныхъ хлѣбовъ въ отдѣльныхъ районахъ Россіи были слѣдующіе:

РАЙОНЫ.	Десятинъ подъ озимыми.	% къ продов. площ.
Сѣверный.	252.984	64,57
Озерный	745.942	80,39
Прибалтійскій	386.075	56,98
Сѣверо-западный	2.857.487	72,86
Центральный	2.973.642	83,97
Средневолжскій	4.152.636	74,32
Заволжскій	2 292.261	28,42
Заднѣпровскій.	3 974.352	41,99
Южно-Степной	2.439.174	23,61
Днѣпровско-Донской . . .	4.317.055	50,30
Волжско-Донской	2.788.429	58,50
*50 губерній	*27.180.037*	*48,31*

Привислянскій.	2.306.442	75,22
Предкавказскій	2.211.319	49,62
63 губ. и обл.	*31.697.798*	*49,70*
Черноморская губ.	3.752	40,89
Сибирскій.	524.198	22,02
Среднеазіатскій	13.952	1,49
9 губ. и обл. Азіат. Россіи	*541.902*	*16,30*
72 » » » Россіи . . .	*32.239.700*	*48,04*

Отсюда видно, что по абсолютной величинѣ посѣвы озимыхъ наиболѣе велики въ Средневолжскомъ, Заднѣпровскомъ и Днѣпровско-Донскомъ районахъ, гдѣ они составляютъ въ каждомъ свыше 10% общаго посѣва озимей 72 губерній и областей. Наименѣе велики по абсолютной величинѣ площади посѣва озимыхъ въ районахъ Азіатской Россіи.

По отношенію къ общей площади посѣва продовольственныхъ хлѣбовъ наиболѣе значительную роль играютъ озимые въ районахъ Озерномъ (80,39%), Центральномъ (83,97%) и Привислянскомъ (75,22%); напротивъ, наименѣе они развиты въ районахъ Заволжскомъ (28,42%), Южно-Степномъ (23,61%), Сибирскомъ (22,02%) и Среднеазіатскомъ (1,49%).

Сравнительно съ 1904 г. запашка подъ озимые во всѣхъ 72 губерніяхъ и областяхъ сократилась въ текущемъ году на 76.550 десятинъ, или на 0,24%.

Точно также и сравнительно со средней за предшествовавшее 5-лѣтіе, 1900—1904 г., площадью, выведенной изъ годичныхъ данныхъ, посѣвы текущаго года представляютъ лишь ничтожное увеличеніе—на 119.520 дес., или на 0,37%.

Измѣненіе площади подъ озимыми сравнительно съ 1904 г. и среднею за 5-лѣтіе 1900—1904 г. въ отдѣльныхъ районахъ обрисовывается слѣдующими данными:

Увеличеніе (+) или уменьшеніе (—) площади озимыхъ.

РАЙОНЫ.	Въ десятинахъ. Сравнительно съ: 1904 г.	Средней за 1900—1904 г.	Въ %%. Сравнительно съ: 1904 г.	Средней за 1900—1904 г.
Сѣверный	— 26.250	— 18.927	— 9,40	— 6,96
Озерный	— 72.204	— 45.411	— 8,83	— 5,74
Прибалтійскій . . .	— 8.220	— 13.338	— 2,08	— 3,34
Сѣверо-западный. .	— 86.476	— 42.289	— 2,94	— 1,46
Центральный . . .	— 32.284	— 61.159	— 1,07	— 2,02
Средневолжскій . .	— 97.840	— 56.952	— 2,30	— 1,35
Заволжскій	— 72.718	— 9.778	— 3,07	— 0,42
Заднѣпровскій. . .	+411.992	+142.660	+11,56	+ 3,72
Южно-Степной. . .	+126.040	+198.718	+ 5,45	+ 8,87
Днѣпровско-Донской	—146.408	—164.451	— 3,28	— 3,67
Волжско-Донской .	— 15.331	— 22.899	— 0,55	— 0,81
50 губерній	*— 19.699*	*— 93.826*	*— 0,07*	*— 0,34*
Предкавказскій . .	+ 42.515	+287.214	+ 1,96	+14,22
Привислянскій . .	— 7.803	—103.066	— 0,34	— 4,45
63 губ. и обл. Европ. Россіи	*+15.013*	*+90.322*	*+ 0,05*	*+ 0,29*
Черноморская г. . .	+ 1.113	+ 677	+42,17	+22,02
Сибирскій.	— 95.290	+ 29.522	—15,38	+ 5,97
Среднеазіатскій . .	+ 2.614	— 1.001	+23,06	— 6,69
9 губ. и обл. Азіат. Россіи	*—91.563*	*+29.198*	*—14,45*	*+5,69*
72 г. и обл. Россіи. .	*—76.550*	*+119.520*	*— 0,24*	*+ 0,37*

Въ большинствѣ районовъ (11 изъ 16), какъ видно изъ этихъ данныхъ, наблюдается въ 1905 г. сокращеніе озимыхъ посѣвовъ. Значительное увеличеніе площади какъ по абсолютной величинѣ, такъ и по отношенію къ площади 1904 г. и средней наблюдается лишь въ трехъ смежныхъ районахъ: Заднѣпровскомъ, Южно-Степномъ и Предкавказскомъ, составляющихъ южную и юго-западную часть Европейской Россіи.

По *отдѣльнымъ хлѣбамъ* общая площадь озимыхъ въ 72 гу-

берніяхъ и областяхъ распредѣлялась въ 1905 г. такъ: подъ рожью было 26.397.595 десятинъ, или 81,88%, и подъ пшеницею 5.842.105 дес., или 18,12%.

Распредѣленіе площади по отдѣльнымъ хлѣбамъ въ районахъ было слѣдующимъ:

РАЙОНЫ.	Въ десятинахъ. Рожь.	Пшеница.	Въ %%. Рожь.	Пшеница.
Сѣверный	252.969	15	99,99	0,01
Озерный	741.183	4.759	99,36	0,64
Прибалтійскій	346.357	39.718	89,71	10,29
Сѣверо-западный . .	2.739.822	117.665	95,88	4,12
Центральный	2.957.274	16.368	99,45	0,55
Средневолжскій . . .	4.143.872	8.764	99,79	0,21
Заволжскій	2.288.988	3.273	99,86	0,14
Заднѣпровскій	2.053.694	1.920.658	51,67	48,33
Южно-Степной. . .	1.568.734	870.440	64,31	35,69
Днѣпровско-Донской .	3.915.108	461.947	90,69	9,31
Волжско-Донской . .	2.756.356	32.073	98,85	1,15
50 губерній	*23.764.357*	*3.415.680*	*87,43*	*12,57*
Привислянскій . . .	1.859.005	447.437	80,60	19,40
Предкавказскій . . .	243.501	1.967.818	11,01	88,99
63 губ. и обл. Европ. Россіи	*25.866.863*	*5.830.935*	*81,60*	*18,40*
Черноморская г. . .	432	3.320	11,51	88,49
Сибирскій	521.476	2.722	99,48	0,52
Среднеазіатскій . . .	8.824	5.128	63,25	36,75
9 губ. и обл. Азіатск. Россіи	*530.732*	*11.170*	*97,94*	*2,06*
72 губ. и обл. Россіи.	*26.397.595*	*5.842.105*	*81,88*	*18,12*

Вообще пшеничные посѣвы преобладаютъ надъ ржаными въ одномъ лишь Предкавказскомъ районѣ (88,99%); довольно значительный % они составляютъ также въ Заднѣпровскомъ (48,33%) и Южно-Степномъ (35,69%) районахъ; во всѣхъ

остальныхъ—ржаные посѣвы значительно болѣе пшеничныхъ. Въ Сѣверномъ, Озерномъ, Центральномъ, Средневолжскомъ, Заволжскомъ и Сибирскомъ районахъ пшеничные посѣвы почти отсутствуютъ, уступая мѣсто ржанымъ, доля которыхъ въ каждомъ районѣ составляетъ свыше 99% общаго посѣва озимыхъ.

Съ общей площади, находившейся подъ озимыми въ 72 губерніяхъ и областяхъ Имперіи, было *собрано* въ 1905 г. 1.483.856,0 тысячъ пудовъ *зерна*—1.117.828,2 тысячъ пудовъ озимой ржи и 366.027,8 тысячъ пудовъ пшеницы.

Сборъ этотъ по отдѣльнымъ районамъ распредѣляется такъ:

Тысячи пудовъ.

РАЙОНЫ.	Рожь.	Пшеница.	Всего.
Сѣверный.	12.999,4	0,8	13.000,2
Озерный	26.091,8	184,4	26.276,2
Прибалтійскій	22.049,5	2.638,2	24.687,7
Сѣверо-западный. . .	108.351,4	6.156,5	114.507,9
Центральный	121.731,2	518,8	122.250,0
Средневолжскій . . .	149.854,5	397,6	150.252,1
Заволжскій	97.963,6	165,0	98.128,6
Заднѣпровскій	126.556,7	140.571,6	267.128,3
Южно-Степной. . . .	35.699,0	39.165,2	74.864,2
Днѣпровско-Донской. .	181.602,8	27.360,6	208.963,4
Волжско-Донской . .	86.009,0	969,3	86.978,3
50 губерній	*969.908,9*	*218.128,0*	*1.187.036,9*
Предкавказскій . . .	15.372,5	113.882,7	129.255,2
Привислянскій . . .	106.476,5	33.322,5	139.799,0
63 губерніи Европ. Рос.	*1.090.757,9*	*365.333,2*	*1.456.091,1*
Закавказскій.	24,6	168,0	192,6
Сибирскій.	26.598,6	161,5	26.760,1
Среднеазіатскій . . .	447,1	365,1	812,2
9 губ. и обл. Азіат. Рос.	*27.070,3*	*694,6*	*27.764,9*
72 губ. и обл. Россіи .	*1.117.828,2*	*366.027,8*	*1.483.856,0*

Сравнительно со среднимъ за предшествовавшее пятилѣтіе, 1900—1904 г., сборомъ, сборъ озимыхъ въ нынѣшнемъ году

оказался вообще *неблагопріятнымъ*, такъ какъ онъ ниже средняго на 206.394,0 тысячъ пудовъ, или на 12,2%. Точно также и сравнительно со сборомъ прошлаго 1904 года дефицитъ сбора въ нынѣшнемъ году простирается до 394.538,6 тысячъ пудовъ, или 21,0%.

Переборъ или недоборъ озимыхъ въ 1905 г. сравнительно со среднимъ сборомъ, выраженный въ тысячахъ пудовъ и въ %% къ среднему сбору, въ отдѣльныхъ районахъ представляется слѣдующимъ:

РАЙОНЫ.	Переборъ (+) или недоборъ (—). Въ тысячахъ пудовъ.		Въ %% къ среднему сбору.	
Сѣверный	+	1.094,3	+	9,2
Озерный	—	6.421,2	—	9,6
Прибалтійскій	—	2.815,3	—	10,2
Сѣверо-западный	—	8.788,5	—	7,1
Центральный	—	36.006,4	—	22,8
Средневолжскій	—	62.354,5	—	29,3
Заволжскій	—	13.485,5	—	12,1
Заднѣпровскій	+	17.673,8	+	7,1
Южно-Степной	—	4.311,0	—	5,4
Днѣпровско-Донской	—	45.487,5	—	17,9
Волжско-Донской	—	87.908,1	—	50,3
50 губ. Европ. Россіи	—	*248.809,9*	—	*17,3*
Привислянскій	+	4.158,0	+	3,1
Предкавказскій	+	33.285,4	+	34,7
63 губ. и обл. Европ. Рос.	—	*211.366,5*	—	*12,7*
Черноморская губ.	+	52,8	+	37,8
Сибирь	+	4.929,1	+	27,1
Среднеазіатскій	—	9,4	—	1,1
9 губ. и обл. Азіат. Рос.	+	*4.972,5*	+	*21,8*
72 губ. и обл. Россіи	—	*206.394,0*	—	*12,2*

Изъ этихъ данныхъ видно, что сборъ озимыхъ въ 1905 году характеризуется болѣе или менѣе значительнымъ недоборомъ въ большинствѣ районовъ (10 изъ 16).

Наиболѣе значительный недоборъ, абсолютный и въ %% къ среднему сбору, получился въ районахъ — Центральномъ, Средневолжскомъ, Днѣпровско-Донскомъ и особенно онъ великъ въ Волжско-Донскомъ, гдѣ достигаетъ 87.908,1 тыс. пудовъ, или 50,3% средняго сбора.

Изъ районовъ съ переборомъ озимыхъ слѣдуетъ отмѣтить одинъ лишь Предкавказскій районъ, въ которомъ сборъ получился въ 1905 г. на 1/3 болѣе средняго за послѣднее пятилѣтіе.

Разсматривая сопоставленіе сбора озимыхъ 1905 г. со среднимъ для отдѣльныхъ губерній въ каждомъ районѣ, замѣтимъ слѣдующія уклоненія отъ общаго для цѣлаго района характера сбора нынѣшняго года.

а) Районы съ избыткомъ сбора озимыхъ противъ средняго. Выдѣляются губерніи, имѣющія недостатокъ сбора:

Въ Сѣверномъ районѣ — Архангельская, сборъ озимыхъ въ которой равенъ 94,5% средняго; въ Заднѣпровскомъ — Херсонская со сборомъ въ 82,1% средняго; въ Привислянскомъ—Варшавская 96,5%, Ломжинская 99,7%, Плоцкая 93,3% и Сувалкская 96,9%; въ Предкавказскомъ—Ставропольская 97,6%.

б) Районы съ недостаткомъ сбора противъ средняго. Выдѣляются губерніи съ избыткомъ сбора:

Въ Прибалтійскомъ районѣ—Эстляндская 109,7% средняго сбора; въ Центральномъ—Московская 101,2, Смоленская 112,9, Калужская 110,1; въ Средневолжскомъ—Ярославская 100,2; въ Заволжскомъ — Пермская 118,6, Уфимская 102,3, Оренбургская 177,1; въ Южно-Степномъ — Екатеринославская 109,0, Таврическая 112,1; въ Днѣпровско-Донскомъ—Полтавская 106,2; въ Среднеазіатскомъ—Тургайская 388,0, Акмолинская 122,5.

Наибольшее превышеніе сбора надъ среднимъ—свыше 15% наблюдается вообще въ слѣдующихъ губерніяхъ:

	Сборъ 1905 г.	
Тургайской	388,0%	средняго.
Оренбургской	177,1 »	»
Кубанской	153,4 »	»
Енисейской	142,2 »	»

Черноморской	137,8%	средняго.
Терской	136,6 »	»
Иркутской	126,1 »	»
Акмолинской	122,5 »	»
Бессарабской	121,4 »	»
Пермской	118,6 »	»
Подольской	117,1 »	»
Томской	116,9 »	»

Обратно, наиболѣе низкимъ сборомъ по сравненію со среднимъ, ниже 60% средняго, отличается группа слѣдующихъ 8 смежныхъ губерній:

	Сборъ 1905 г.	
Тамбовская	57,2%	средняго.
Симбирская	52,5 »	»
Воронежская	52,2 »	»
Саратовская	51,2 »	»
Тульская	49,5 »	»
Самарская	46,8 »	»
Рязанская	41,9 »	»
Пензенская	33,6 »	»

Сопоставленіе сбора 1905 года со среднимъ *для отдѣльныхъ хлѣбовъ* представляетъ въ различныхъ районахъ слѣдующую картину:

РАЙОНЫ.	Р о ж ь. Переборъ (+) или недоборъ (—)		П ш е н и ц а.	
	Въ тыс. пуд.	Въ %%	Въ тыс. пуд.	Въ %%
Сѣверный	+ 1.094,8	+ 9,2	— 0,5	— 38,5
Озерный	— 6.346,8	— 19,6	— 74,4	— 28,8
Прибалтійскій	— 2.106,7	— 8,7	— 708,6	— 21,2
Сѣверо-западный	— 8.032,7	— 6,1	— 755,8	— 10,9
Центральный	— 35.360,9	— 22,5	— 645,5	— 55,4

Средневолжскій . .	— 62.577,9	— 29,4	+ 223,4	+ 128,2
Заволжскій	— 13.513,9	— 12,2	+ 28,4	+ 20,7
Заднѣпровскій . .	+ 1.853,7	+ 1,5	+ 15.820,1	+ 12,7
Южно-Степной . . .	— 11.515,2	— 24,4	+ 7.204,2	+ 22,7
Днѣпровско-Донской.	— 45.990,0	— 20,2	+ 502,5	+ 1,9
Волжско-Донской .	— 86.342,7	— 55,9	— 1.565,4	— 61,8
Въ 50 губерніяхъ .	*—268.838,3*	*—21,7*	*+20.028,4*	*+ 10,1*
Привислянскій . .	+ 2.055,4	+ 1,9	+ 2.102,6	+ 6,7
Предкавказскій . .	+ 3.254,1	+ 26,9	+ 30.031,3	+ 35,1
Въ 63 губ. и обл. Европ. Россіи .	*—263.528,8*	*—19,5*	*+52.162,3*	*+ 16,7*
Закавказскій . . .	+ 7,4	+ 43,0	+ 45,4	+ 37,1
Сибирскій	+ 4.913,4	+ 22,7	+ 15,7	+ 10,8
Среднеазіатскій . .	— 130,5	— 22,6	+ 121,1	+ 49,6
Въ 9 губ. и обл. Азіат. Россіи	*+ 4.790,3*	*+21,5*	*+ 182,2*	*+ 35,6*
Въ 72 губ. и обл. Россіи	*—258.738,5*	*—18,8*	*+52.344,5*	*+ 16,7*

Изъ этихъ данныхъ видно, что сравнительно низкій сборъ озимыхъ въ нынѣшнемъ году исключительно *обусловливается плохимъ сборомъ ржи*, оказавшимся на 18,8% ниже средняго.

Пшеница дала въ этомъ году сборъ на 16,7% выше средняго.

Во всѣхъ районахъ, гдѣ производство ржи наиболѣе развито, кромѣ Заднѣпровскаго, а именно въ Сѣверо-западномъ, Центральномъ, Средневолжскомъ, Заволжскомъ, Заднѣпровскомъ, Днѣпровско-Донскомъ и Волжско-Донскомъ, наблюдается недоборъ этого хлѣба; особенно онъ великъ какъ по абсолютной, такъ и по относительной величинѣ (въ %% къ среднему сбору) въ Волжско-Донскомъ и Средне-Волжскомъ районахъ. Избытокъ сбора пшеницы противъ средняго въ 1905 г. обусловливается сравнительно высокимъ сборомъ ея во всѣхъ районахъ, гдѣ производство этого хлѣба достигаетъ болѣе или менѣе значительныхъ размѣровъ, какъ-то: въ Заднѣпровскомъ, Южно-Степномъ,

Днѣпровско-Донскомъ, Предкавказскомъ и Привислянскомъ. Въ каждомъ изъ перечисленныхъ здѣсь районовъ наибольшаго производства того и другого хлѣба выдѣляются по обратному характеру нынѣшняго сбора слѣдующія губерніи:

Рожь.

А) Районы съ избыткомъ сбора противъ средняго.

Губерніи съ недостаткомъ сбора.

Заднѣпровскій — Херсонская губ. со сборомъ ржи, равнымъ 77,3% средняго.

Б) Районы съ недостаткомъ сбора противъ средняго.

Губерніи съ избыткомъ.

Центральный	Московская со сборомъ . .	101,2 %	сред.
	Смоленская » . .	112,9 »	»
	Калужская » .	110,1 »	»
Средневолжскій	Ярославская » . .	100,2 »	»
Заволжскій	Пермская » . .	118,4 »	»
	Уфимская » . .	102,3 »	»
	Оренбургская » . .	154,2 »	»
Днѣпровско-Донской	Полтавская » . .	103,9 »	»

Пшеница.

А) Районы съ избыткомъ сбора противъ средняго.

Губерніи съ недостаткомъ.

Заднѣпровскій	Херсонская со сборомъ . .	89,7 %	сред.
Южно-Степной	Донская » . .	79,9 »	»

	Астраханская со сборомъ . .	52,0	%	сред.
Днѣпровско-Донской	Орловская » . .	64,4	»	»
	Воронежская » . .	63,2	»	»
Предкавказскій	Ставропольская » . .	99,8	»	»
Привислянскій	Сувалкская » . .	98,4	»	»

Урожай озимыхъ *на 1 казенную десятину* оказался въ 1905 г. слѣдующимъ:

РАЙОНЫ.	ПУДЫ. Рожь.	Пшеница.
Сѣверный	51,4	54,1
Озерный	35,2	38,9
Прибалтійскій	63,6	66,4
Сѣверо-западный	39,5	52,3
Центральный	41,2	31,7
Средневолжскій	36,1	45,4
Заволжскій	42,8	50,4
Заднѣпровскій	61,6	73,2
Южно-Степной	22,8	45,0
Днѣпровско-Донской . . .	46,4	68,1
Волжско-Донской	31,2	30,2
Въ 50 губ.	*40,7*	*63,9*
Привислянскій	57,2	74,5
Предкавказскій	63,1	57,8
Въ 63 губ. и обл.	*42,2*	*62,8*
Черноморская г.	56,7	50,0
Сибирь	51,0	59,3
Среднеазіатскій	50,7	71,2
Въ 9 губ. и обл. Аз. Рос. .	*51,0*	*62,2*
Въ 72 губ. и обл. Россіи .	*42,3*	*62,7*

Отсюда видно, что наиболѣе высокій сборъ съ десятины дала рожь въ Прибалтійскомъ (63,6 п.), Предкавказскомъ (63,1 п.) и Заднѣпровскомъ (61,6 п.) районахъ. Кромѣ того, сравнительно

высокій урожай съ десятины получился въ Сѣверномъ и Привислянскомъ районахъ, а также во всѣхъ районахъ Азіатской Россіи, на которые распространяется обслѣдованіе объ урожаѣ.

Наиболѣе низкій урожай ржи оказался въ Южно-Степномъ районѣ (22,8), а также относительно низкимъ въ Волжско-Донскомъ районѣ (31,2).

Пшеница дала сравнительно высокіе сборы съ десятины въ Привислянскомъ (74,5 п.), Заднѣпровскомъ (73,2 п.) и Среднеазіатскомъ (71,2) районахъ, наиболѣе низкіе въ Центральномъ (31,7 п.) и Волжско-Донскомъ (30,2).

Изъ отдѣльныхъ губерній отличаются наиболѣе высокимъ сборомъ съ десятины

Ржи:

Подольская	84,0
Кіевская	77,9
Полтавская	70,1
Эстляндская	70,0
Семирѣченская	69,7
Курляндская	64,4
Бессарабская	63,3

Пшеницы:

Тверская	107,5
Кіевская	94,8

Наиболѣе низкимъ сборомъ

Ржи:

Самарская	21,3
Донская	16,3
Астраханская	8,8

Пшеницы:

Тульская	31,3
Тургайская	30,0
Рязанская	23,6
Саратовская . . .	22,6
Симбирская	16,9
Пензенская	15,9
Семипалатинская . .	15,0
Астраханская	10,7

Качество зерна озимыхъ, опредѣляемое *вѣсомъ четверти*, получилось въ различныхъ частяхъ Россіи слѣдующимъ:

	Рожь.	Пшеница.
50 губ. Европ. Россіи . .	*8,7*	*9,6*
Привислянскій край . . .	9,2	9,6
Предкавказскія губ. . . .	9,2	9,9
63 губ. Европ. Россіи . .	*8,9*	*9,7*
Черноморская губ.	9,3	9,6
Сибирь	8,5	8,8
Средняя Азія	8,2	8,5
9 губ. и обл. Азіат. Россіи.	*8,5*	*8,8*
72 губ. и обл. Россіи . . .	*8,9*	*9,7*

Наиболѣе высокій вѣсъ обоихъ хлѣбовъ наблюдается въ 1905 г. въ Предкавказскомъ районѣ, наиболѣе низкій въ районахъ Азіатской Россіи, кромѣ Черноморской губерніи, гдѣ вѣсъ ржи оказался выше даже, чѣмъ въ сосѣднемъ Предкавказскомъ районѣ.

Среди отдѣльныхъ губерній наиболѣе полновѣсною оказалась рожь въ Кубанской области 9,8 пуд., пшеница—въ Волынской 10,1 и двухъ губерніяхъ, гдѣ посѣвы ея особаго значенія не имѣютъ,—Московской 10,2 и Эстляндской 10,1.

Наоборотъ, наименѣе полновѣсною получилась рожь въ: Архангельской 8,0, Самарской 7,9, Енисейской 7,8, Тургайской 8,0, пшеница въ: Казанской 7,8, Уфимской 8,0, Черниговской 8,7, Тобольской и Томской 8,5, Семипалатинской 8,0 и Семирѣченской области 8,5 пуд.

Слѣдующія данныя показываютъ отношеніе сбора озимыхъ къ посѣву въ различныхъ районахъ, т. е. урожай *«самъ»*. Для болѣе наглядной оцѣнки нынѣшняго урожая «самъ» приводится сравненіе со среднимъ «самъ» за пятилѣтіе 1900—1904 г.

Урожай «самъ».

РАЙОНЫ.	Рожь. Средній 1900—1904	Рожь. 1905 г.	Пшеница. Средній 1900—1904	Пшеница. 1905 г.
Сѣверный	4,7	6,03	—	—
Озерный	4,5	3,72	4,9	3,84
Прибалтійскій	5,9	5,75	6,9	5,98
Сѣверо-западный	4,7	4,32	5,4	5,46
Центральный	4,6	3,75	6,3	3,07
Средневолжскій	5,2	3,68	6,2	4,42
Заволжскій	5,6	5,11	4,7	5,69
Заднѣпровскій	7,0	7,25	7,8	8,22
Южно-Степной	6,1	4,65	6,8	6,31
Днѣпровско-Донской . . .	6,5	5,44	7,8	7,71
Волжско-Донской	7,3	3,69	8,2	3,31
50 губерній	*5,6*	*4,57*	*6,2*	*7,51*
Привислянскій	5,0	5,06	5,5	6,37
Предкавказскій	6,2	7,76	6,0	6,97
63 губ. и обл. Европ. Россіи .	*5,5*	*4,64*	*6,1*	*7,22*
Черноморская г.	4,9	6,15	4,9	5,42
Сибирскій	5,2	5,80	4,3	5,77
Среднеазіатскій	6,3	8,60	5,4	7,61
9 губ. и обл. Азіат. Россіи .	*5,6*	*5,83*	*4,6*	*6,49*
72 губ. и обл. Россіи . . .	*5,5*	*4,67*	*5,9*	*7,22*

Изъ таблицы видно, что наиболѣе высокій средній «самъ» обоихъ хлѣбовъ вообще свойственъ районамъ Заднѣпровскому (рожь 7,0, пшеница 7,8) и Волжско-Донскому (рожь 7,3, пшеница 8,2).

Въ частности, кромѣ этихъ районовъ отличается высокимъ урожаемъ «самъ» пшеницы Днѣпровско-Донской районъ (7,8). Относительно низкій «самъ» озимыхъ присущъ Озерному району и Черноморской губ. Сверхъ того низкимъ среднимъ «самъ» ржи отличаются также районы Сѣверо-западный и Центральный, пшеницы—Заволжскій и Сибирскій.

Въ нынѣшнемъ году рѣзко выдѣляется по особенно низкому урожаю «самъ» обоихъ озимыхъ сравнительно со среднимъ—Волжско-Донской районъ. Выше средняго урожай «самъ» обоихъ озимыхъ получился въ Заднѣпровскомъ, Привислянскомъ, Предкавказскомъ районахъ, а также во всѣхъ районахъ Азіатской Россіи, кромѣ того, въ частности, для ржи—въ Сѣверномъ и для пшеницы въ Заволжскомъ и Сѣверо-западномъ.

62780

Абсолютный остатокъ озимыхъ, за вычетомъ зерна, потребнаго для обсѣмененія полей, составляетъ въ 72 губерніяхъ и областяхъ въ 1905 г. 1.193.513,8 тысячъ пудовъ; онъ ниже средняго за предшествующее пятилѣтіе остатка на 209.260,6 тысячъ пудовъ, или на 14,92%, и менѣе прошлогодняго на 392.838,7 тысячъ пудовъ, или на 24,76 %.

Въ отдѣльныхъ районахъ абсолютные остатки въ 1905 г. таковы:

Остатокъ за посѣвомъ.

Въ тысячахъ пудовъ.

РАЙОНЫ.	Рожь.	Пшеница.	Всего.
Сѣверный.	10.844,4	0,7	10.845,1
Озерный	19.083,1	137,0	19.220,1
Прибалтійскій . . .	18.212,8	2.198,0	20.410,8
Сѣверо-западный. . .	83.498,9	5.027,2	88.526,1
Центральный	89.309,7	350,9	89.660,6
Средневолжскій . . .	109.160,5	309,2	109.469,7

Заволжскій	78.791,7	136,1	78.927,8
Заднѣпровскій . . .	109.090,6	123.478,0	232.568,6
Южно-Степной . .	28.019,2	32.958,9	60.978,1
Днѣпровско-Донской	148.255,7	23.809,8	172.065,5
Волжско-Донской .	62.680,1	675,9	63.356,0
По 50 губерн. . .	*756.946,7*	*189.081,7*	*946.028,4*
Предкавказскій .	13.393,2	97.552,6	110.945,8
Привислянскій .	85.426,6	28.095,7	113.522,3
По 63 губерн. . .	*855.766,5*	*314.730,0*	*1.170.496,5*
Закавказскій . .	20,7	137,0	157,7
Сибирскій . .	22.011,4	134,8	22.146,2
Среднеазіатскій .	395,6	317,8	713,4
По 9 губерніямъ .	*22.427,7*	*589,6*	*23.017,3*
По 72 губерніямъ.	*878.194,2*	*315.319,6*	*1.193.513,8*

Остатокъ озимыхъ *на душу* наличнаго населенія составляетъ въ 1905 г. для всѣхъ 72 губерній и областей лишь 9,12 пуда, тогда какъ средній за предыдущее пятилѣтіе остатокъ равенъ 11,25 пуда, а въ 1904 г. 12,47 пуда.

Остатки на душу каждаго хлѣба въ отдѣльныхъ районахъ сравнительно со средними за 5-лѣтіе получились въ 1905 г. слѣдующими:

Остатокъ на душу въ пудахъ.

РАЙОНЫ.	Рожь.		Пшеница.		Озимые.	
	Средній.	1905 г.	Средній.	1905 г.	Средній.	1905 г.
Сѣверный.	5,24	5,78	0,00	0,00	5,24	5,78
Озерный	4,73	3,37	0,04	0,02	4,77	3,39
Прибалтійскій	8,05	7,12	1,15	0,86	9,20	7,98
Сѣверо-западный . .	8,29	7,26	0,52	0,43	8,81	7,69
Центральный	9,81	6,82	0,08	0,03	9,89	6,85
Средневолжскій . . .	14,57	8,91	0,01	0,03	14,58	8,94
Заволжскій	8,83	7,11	0,01	0,01	8,84	7,12

озим.

Заднѣпровскій. . . .	6,82	6,58	6,96	7,44	13,78	14,02
Южно-Степной . . .	4,97	3,31	3,35	3,89	8,32	7,20
Днѣпровско-Донской .	11,99	8,73	1,46	1,40	13,45	10,13
Волжско-Донской . .	20,56	8,26	0,31	0,09	20,87	8,35
50 губерній	*9,97*	*7,04*	*1,67*	*1,73*	*11,64*	*8,77*
Предкавказскій . . .	2,46	3,17	16,98	23,06	19,44	26,23
Привислянскій . . .	8,11	7,94	2,49	2,61	10,60	10,55
63 губ. и обл. Европ. Рос.	*9,54*	*6,98*	*2,29*	*2,57*	*11,83*	*9,55*
Закавказскій	0,23	0,29	1,66	1,96	1,89	2,25
Сибирскій.	3,58	4,28	0,02	0,03	3,60	4,31
Среднеазіатскій . . .	0,17	0,13	0,07	0,10	0,24	0,23
9 губ. и обл. Азіат. Рос.	*2,28*	*2,70*	*0,05*	*0,07*	*2,33*	*2,77*
72 губ. и обл. Россіи .	*9,08*	*6,71*	*2,15*	*2,41*	*11,33*	*9,12*

Изъ этихъ данныхъ видно, что относительная величина остатка озимыхъ на душу сравнительно со средней какъ во всей территоріи 72 губерній и областей, такъ и въ отдѣльныхъ районахъ обусловливается состояніемъ урожая главнаго хлѣба.

Въ 12 изъ 16 районахъ остатокъ ржи оказался ниже средняго, а въ частности изъ 13 районовъ Европейской Россіи въ одномъ лишь Сѣверномъ остатокъ получился больше средняго.

Въ районахъ, наиболѣе обезпеченныхъ сборомъ озимой ржи, каковы Средневолжскій, со среднимъ за пятилѣтіе остаткомъ въ 14,57 пуда, и Волжско-Донской, со среднимъ остаткомъ въ 20,56 пуда, въ 1905 г. получились остатки соотвѣтственно равные лишь 8,91 и 8,26 пуда.

Пшеница дала почти повсюду остатки выше среднихъ, а въ наиболѣе изобилующемъ пшеницею Предкавказскомъ районѣ, со среднимъ остаткомъ въ 16,98, таковой достигаетъ въ нынѣшнемъ году 23,06 пуда.

Обращаясь къ губерніямъ съ наибольшими средними остатками, видимъ, что въ 11 губерніяхъ, имѣющихъ въ среднемъ за

пятилѣтіе 1900 — 1904 г. остатокъ озимыхъ на душу выше 15 пудовъ, т.-е. могущихъ прокормить свое населеніе сборомъ однихъ лишь озимыхъ, въ 1905 г. получились остатки:

ГУБЕРНІИ.	Остатокъ на душу въ пудахъ. Средній за 1900—1904 г.	1905 г.
Симбирская . . .	29,14	8,33
Тамбовская . . .	23,32	11,42
Пензенская . . .	22,38	5,05
Курская	18,85	14,15
Плоцкая	18,32	16,43
Саратовская . . .	17,33	6,92
Казанская. . .	17,14	9,38
Таврическая . . .	16,42	19,00
Подольская . . .	15,46	16,84
Воронежская . .	15,35	6,38
Орловская . . .	15,13	10,89

Т.-е. изъ 11 губерній со среднимъ остаткомъ выше 15 пудовъ въ 8 оказались въ нынѣшнемъ году остатки ниже 15 пудовъ; особенно они малы въ Пензенской (въ 4 раза менѣе средняго) и Симбирской (въ 3 раза менѣе средняго) губерніяхъ. Лишь въ 3 губерніяхъ разсматриваемой группы остатокъ получился выше 15 пудовъ, именно—въ Плоцкой, Таврической и Подольской, причемъ въ губерніяхъ Таврической и Подольской остатокъ превышаетъ даже средній, достигая въ Таврической максимальной для 1905 г. величины—19,0 пудовъ.

Среди губерній со среднимъ за пятилѣтіе остаткомъ, меньшимъ 15 пудовъ, въ 1905 г. выдѣляются сравнительно высокимъ остаткомъ (выше 15 пудовъ) Кіевская 15,21, Бессарабская 16,09 и Калишская 15,01.

Сопоставленіе остатковъ на душу со среднимъ для каждаго изъ озимыхъ хлѣбовъ въ отдѣльности приводитъ къ слѣдующему:

8 губерній со среднимъ за пятилѣтіе остаткомъ ржи на душу свыше 15 пудовъ, т.-е. способныхъ прокормить свое населеніе однимъ лишь сборомъ ржи, въ виду плохого урожая этого хлѣба въ текущемъ году, дали такіе остатки:

ГУБЕРНІИ.	Остатокъ на душу въ пудахъ. Средній за 1900—1904 г.	1905 г.
Тульская	18,00	6,65
Рязанская	15,84	4,88
Казанская	17,14	9,38
Симбирская . . .	29,13	8,32
Курская.	16,41	11,84
Тамбовская . . .	22,76	11,26
Пензенская . . .	22,30	5,03
Саратовская . . .	17,19	6,87

Или во всѣхъ 8 губерніяхъ остатки ржи на душу оказались въ 1905 г. ниже 15-пудовой продовольственной нормы.

Въ двухъ губерніяхъ, наиболѣе обезпеченныхъ сборомъ озимой пшеницы,—Кубанской и Ставропольской, благодаря сравнительно хорошему урожаю этого хлѣба въ 1905 г., остатки получились не только выше 15 пудовъ, а даже выше среднихъ за пятилѣтіе.

ГУБЕРНІИ.	Остатокъ на душу въ пудахъ. Средній за 1900—1904 г.	1905 г.
Кубанская . . .	19,48	30,25
Ставропольская .	23,60	24,07

По той же причинѣ остатки пшеницы на душу въ большинствѣ остальныхъ (36 изъ 70) губерній оказались также выше среднихъ.

Сборъ озимой *соломы* въ 72 губерніяхъ и областяхъ въ

1905 г. опредѣлился въ 2.123.587,8 тысячъ пудовъ (1.680.069,4 тыс. пуд. ржаной и 443.518,4 тыс. пуд. пшеничной), причемъ, сравнительно со среднимъ за 5-лѣтіе 1900—1904 г. сборомъ, онъ меньше на 326.714,3 тыс. пуд., или 13,33%, сравнительно съ прошлогоднимъ—меньше на 617.543,3 тыс. пуд., или 22,53%.

Съ 1 десятины въ 72 губерніяхъ и областяхъ въ среднемъ получилось 63,6 пуд. ржаной и 75,9 пуд. пшеничной соломы.

Изъ отдѣльныхъ районовъ наиболѣе высокій сборъ озимой соломы съ десятины получился въ Прибалтійскомъ (рожь 121,3 п. и пшеница 111,4 пуд.) и Привислянскомъ краѣ (рожь 135,5 п., пшеница 157,7 п.), а также въ районахъ: Сѣверномъ (рожь 87,2 п.) и Заволжскомъ (пшеница 92,6 п.).

Наиболѣе низкій сборъ соломы наблюдается въ районахъ Южно-Степномъ (рожь 26,5 п., пшеница 45,3 п.) и Волжско-Донскомъ (рожь 38,5, пшеница 37,4 п.).

Изъ отдѣльныхъ губерній наиболѣе высокимъ сборомъ соломы съ десятины отличаются двѣ изъ Привислянскихъ—Варшавская (рожь 145,7, пшеница 170,7 п.) и Плоцкая (рожь 140,3 пшеница 174,5 п.), наиболѣе же низкимъ — 2 изъ Южно-Степныхъ: Донская (рожь 20,1, пшеница 26,1) и Астраханская (рожь 16,5, пшеница 24,8 п.).

Сѣна съ естественныхъ луговъ, площадь которыхъ простирается до 33.345.737 десятинъ, въ 1905 г. собрано въ 72 губерніяхъ и областяхъ 2.972.008,8 тысячъ пудовъ, что составляетъ 89,4 пуда съ десятины. Сборъ этотъ на 212.658,7 тыс. пуд. — или на 7,71%—больше средняго за пятилѣтіе 1900—1904 г. и на 73.727,4 тыс. пуд. болѣе прошлогодняго, или на 2,54%.

По отдѣльнымъ частямъ Россіи сборъ сѣна распредѣлялся такъ:

	Абсолютный сборъ въ тыс. пудовъ.	Сборъ съ 1 дес. въ пудахъ.
50 губерній Европ. Россіи .	*2.072.347,0*	*82,4*
Привислянскій край	127.324,3	143,3
Предкавказскій районъ	183.592,4	102,9

63 губ. и обл. Европ. Россіи.	*2.383.263,7*	*85,7*
Черноморская губ.	565,5	116,6
Сибирь.	392.489,1	102,0
Средняя Азія	195.690,5	116,4
9 губ. и обл. Азіат. Россіи.	*588.745,1*	*106,4*
72 губ. и области Россіи. .	*2.972.008,8*	*89,4*

Отсюда видно, что урожай сѣна въ Европейской Россіи получился въ 1905 г. значительно ниже, чѣмъ въ Азіатской; наиболѣе низокъ сборъ сѣна съ десятины въ 50 губерніяхъ Европейской Россіи и наиболѣе высокъ въ Привислянскомъ краѣ, а также въ Черноморской губерніи и Среднеазіатскомъ районѣ.

Изъ отдѣльныхъ губерній особенно выдѣляются по высокому сбору сѣна съ десятины 8 Привислянскихъ (кромѣ Ломжинской и Сѣдлецкой), изъ нихъ въ Калишской сборъ этотъ достигаетъ 168,7 пудовъ, кромѣ того въ Семипалатинской 149,1 и Семирѣченской 134,4 п.

Напротивъ, наиболѣе низкимъ урожаемъ отличаются Таврическая губернія (43,7) и Донская область (44,2).

СВОДНЫЯ ТАБЛИЦЫ

УРОЖАЯ ОЗИМЫХЪ ХЛѢБОВЪ

ВЪ 1905 Г.,

СРАВНЕНІЕ ЕГО СЪ УРОЖАЕМЪ 1904 Г.

И

СЪ СРЕДНИМЪ ЗА ПЯТИЛѢТІЕ 1900—1904 Г.Г.

RELEVÉ GÉNÉRAL

DE LA RÉCOLTE DES CÉRÉALES D'HIVER

en 1905,

COMPARÉE À LA RÉCOLTE DE 1904

et

À LA MOYENNE POUR LA PÉRIODE QUINQUENNALE 1900—1904.

Области и губерніи. Régions et gouvernements.	Посѣвная площадь въ 1905 г. въ десятинахъ. L'aire ensemencée en 1905, en dessiatines.	Общій сборъ въ 1905 г. Récolte totale en 1905.	Средній сборъ за пятилѣтіе 1900—1904 гг. Moyenne quinquennale 1900—1904.	Переборъ (+) или недоборъ (—) Excédent (+) ou déficit (—)		% отношен. урожая 1905 г. къ сбору Rapport % de la récolte 1905 à		Чистый остатокъ 1905 г. въ тысячахъ пудовъ. Produit net de la récolte 1905 en milliers de pouds.	Чист.ост.на 1д. насел. об. п. Produit net par habitant.		Населеніе къ 1905 г., (приблизительно). Population en 1905 (approximativement).
				противъ comparé à							
				средн. за пятилѣтіе 1900-1904. la moyenne quinquennale	1904.	среднему за пятилѣтіе 1900—1904. la moyenne quinquennale.	1904.		1905.	1904.	
		Въ тысячахъ пудовъ. En milliers de pouds.							Пудовъ. En pouds.		
1	2	3	4	5	6	7	8	9	10	11	12
Сѣверныя.											
Архангельская . .	16.381	635,7	672,5	— 36,8	+ 230,5	94,5	156,9	485,3	1,24	0,64	390.000
Вологодская. . .	236.603	12.364,5	11.233,4	+ 1.131,1	+ 910,6	110,1	107,9	10.359,8	6,96	6,20	1.487.500
Итого . .	**252.984**	**13.000,2**	**11.905,9**	**+ 1.094,3**	**+ 1.141,1**	**109,2**	**109,6**	**10.845,1**	**5,78**	**5,06**	**1.877.500**
Озерныя.											
Олонецкая	43.343	1.939,1	2.328,5	— 389,4	+ 775,5	83,3	166,6	1.559,4	3,91	1,75	398.500
С.-Петербургская .	112.115	3.937,8	5.947,3	— 2.009,5	— 1.752,4	65,9	69,2	2.785,6	1,13	1,99	2.467.800
Новгородская . . .	274.607	9.749,7	11.673,5	— 1.923,8	— 552,8	83,5	94,6	7.266,3	4,74	4,98	1.532.100
Псковская	315.877	10.649,6	12.748,1	— 2.098,5	— 3.041,4	83,5	77,8	7.608,8	6,02	8,24	1.263.700
Итого . .	**745.942**	**26.276,2**	**32.697,4**	**— 6.421,2**	**— 4.571,1**	**80,4**	**85,6**	**19.220,1**	**3,39**	**4,28**	**5.662.100**
Прибалтійскія.											
Эстляндская . . .	64.953	4.587,4	4.180,1	+ 407,3	+ 254,3	109,7	105,9	3.838,2	8,54	7,98	449.500
Лифляндская . . .	159.328	9.619,3	11.922,7	— 2.303,4	— 664,7	80,7	93,5	7.859,3	5,61	6,14	1.401.500
Курляндская . . .	161.794	10.481,0	11.400,2	— 919,2	— 445,1	91,9	96,0	8.713,3	12,31	12,64	708.000
Итого . .	**386.075**	**24.687,7**	**27.503,0**	**— 2.815,3**	**— 855,5**	**89,8**	**96,6**	**20.410,8**	**7,98**	**8,29**	**2.559.000**
Сѣверо-Западныя.											
Виленская	446.697	21.859,3	22.164,5	— 305,2	+ 380,3	98,6	101,8	17.516,3	10,42	10,27	1.681.600
Ковенская	494.946	18.206,2	20.387,2	— 2.181,0	— 3.804,9	89,3	82,7	13.839,4	7,75	9,74	1.787.500
Гродненская . . .	417.515	19.269,7	20.067,3	— 797,6	— 3.488,6	96,0	84,7	15.746,0	8,71	10,52	1.807.000
Витебская . .	381.530	10.752,9	13.399,4	— 2.646,5	— 2.428,2	80,2	81,6	7.215,9	4,26	5,67	1.695.400
Могилевская . . .	487.435	20.387,8	21.135,9	— 748,1	— 3.496,2	96,5	85,3	15.682,6	7,87	9,75	1.990.400
Минская	629.364	24.032,0	26.142,1	— 2.110,1	— 6.173,2	91,9	79,5	18.525,9	7,30	9,90	2.539.100
Итого . .	**2.857.487**	**114.507,9**	**123.296,4**	**— 8.788,5**	**— 19.010,8**	**92,9**	**85,8**	**88.526,1**	**7,69**	**9,36**	**11.501.000**
Центральныя.											
Московская . . .	219.946	11.804,7	11.666,4	+ 138,3	— 1.524,2	101,2	88,5	9.042,1	3,42	4,06	2.642.300
Тверская	397.064	19.263,1	19.321,0	— 57,9	— 1.385,7	99,7	93,2	15.055,1	7,38	8,10	2.037.200
Смоленская . . .	440.794	25.201,7	22.304,9	+ 2.896,8	+ 2.440,1	112,9	110,7	19.978,2	11,53	10,24	1.732.800
Калужская	339.413	15.644,5	14.209,6	+ 1.434,9	— 2.196,7	110,1	87,7	11.490,5	8,99	10,27	1.278.100
Тульская	588.355	16.860,1	34.087,0	— 17.226,9	— 14.589,1	49,5	53,6	10.981,8	6,77	16,25	1.622.300
Рязанская	585.741	15.672,4	37.440,4	— 21.768,0	— 20.295,1	41,9	43,6	10.032,4	4,91	14,70	2.073.700
Владимірская . . .	402.329	17.803,5	19.227,1	— 1.423,6	— 3.804,5	92,6	80,2	13.080,5	7,64	9,80	1.711.400
Итого . .	**2.973.642**	**122.250,0**	**158.256,4**	**— 36.006,4**	**— 41.355,2**	**77,2**	**74,7**	**89.660,6**	**6,85**	**10,05**	**13.097.800**
Средневолжскія.											
Ярославская . . .	217.684	12.752,1	12.723,6	+ 28,5	— 2.397,2	100,2	82,4	10.265,3	8,88	15,12	1.156.400
Костромская . . .	406.940	17.325,5	19.002,7	— 1.677,2	— 3.788,6	91,2	82,5	13.191,8	8,45	10,79	1.560.300
Нижегородская . .	512.401	20.619,3	28.377,2	— 7.757,9	— 13.561,1	72,7	60,3	15.235,5	11,46	16,02	1.796.900
Казанская	870.993	31.260,8	49.383,8	— 18.123,0	— 29.619,0	63,3	51,3	23.092,1	9,38	21,35	2.462.800
Симбирская	701.803	20.696,0	39.700,3	— 19.004,3	— 32.676,4	52,5	38,8	14.573,3	8,33	27,50	1.751.300
Вятская	1.442.815	47.598,4	63.419,0	— 15.820,6	— 38.814,9	75,1	55,1	33.111,7	9,41	20,98	3.515.700
Итого . .	**4.152.636**	**150.252,1**	**212.606,6**	**— 62.354,5**	**—120.857,2**	**70,7**	**55,4**	**109.469,7**	**8,94**	**18,94**	**12.243.400**
Заволжскія.											
Пермская.	566.063	33.744,5	28.441,6	+ 5.302,9	— 6.426,4	118,6	84,0	27.860,2	8,17	10,29	3.410.300
Уфимская.	770.544	42.287,2	41.323,7	+ 963,5	— 23.131,2	102,3	64,6	35.122,4	13,68	22,84	2.566.800
Оренбургская . . .	77.770	3.382,2	1.909,7	+ 1.472,5	— 436,7	177,1	88,6	2.855,7	1,59	1,73	1.791.100
Самарская	877.884	18.714,7	39.939,1	— 21.224,4	— 26.012,4	46,8	41,8	13.089,5	4,08	12,39	3.206.800
Итого . .	**2.292.261**	**98.128,6**	**111.614,1**	**— 13.485,5**	**— 56.006,7**	**87,9**	**63,7**	**78.927,8**	**7,12**	**12,36**	**10.975.000**
Заднѣпровскія.											
Волынская	833.555	51.980,6	49.619,7	+ 2.360,9	— 7.203,5	104,6	87,8	44.399,7	12,66	14,92	3.507.100
Кіевская	828.933	71.275,7	65.718,7	+ 5.557,0	+ 2.622,7	108,4	103,9	63.142,2	15,21	14,98	4.149.700
Подольская	799.562	68.150,6	58.167,3	+ 9.983,3	+ 6.727,2	117,2	110,9	60.494,1	16,84	16,50	3.485.000
Бессарабская . .	614.345	41.195,8	33.916,3	+ 7.279,5	+ 20.366,3	121,4	197,7	35.984,4	16,09	7,53	2.236.500
Херсонская . .	897.957	34.525,6	42.032,5	— 7.506,9	+ 10.449,4	82,1	143,4	28.548,2	8,87	6,16	3.217.200
Итого . .	**3.974.352**	**267.128,3**	**249.454,5**	**+ 17.673,8**	**+ 32.962,1**	**107,1**	**114,8**	**232.568,6**	**14,02**	**12,42**	**16.595.500**

Области и губерніи. Régions et gouvernements.	Посѣвная площадь въ 1905 г. въ десятинахъ. L'aire ensemencée en 1905, en dessiatines.	Общій сборъ въ 1905 г. Récolte totale en 1905.	Средній сборъ за пятилѣтіе 1900—1904 гг. Moyenne quinquennale. 1900—1904.	Переборъ (+) или недоборъ (—) Excédent (+) ou déficit (—)		% отношен. урожая 1905 г. къ сбору Rapport % de la récolte 1905 à		Чистый остатокъ 1905 г. въ тысячахъ пудовъ. Produit net de la récolte 1905 en milliers de pouds.	Чист.ост.на 1д. насел. об. п. Produit net par habitant.		Населеніе къ 1905 г. (приблизительно). Population en 1905 (approximativement).
				противъ comparé à							
				средн. за пятилѣтіе 1900-1904. la moyenne quinquennale	1904.	среднему за пятилѣтіе 1900—1904. la moyenne quinquennale	1904.		1905.	1904.	
		Въ тысячахъ пудовъ. En milliers de pouds.							Пудовъ. En pouds.		
1	2	3	4	5	6	7	8	9	10	11	12
Южныя Степныя.											
Екатеринославская	340.802	17.562,9	16.112,3	+ 1.450,6	— 1.943,3	109,0	90,0	15.266,0	5,48	6,64	2.659.800
Таврическая . . .	837.164	36.166,2	32.260,8	+ 3.905,4	— 1.375,7	112,1	96,3	30.430,3	19,00	19,32	1.602.000
Донск. Войска обл.	1.117.380	19.857,3	28.838,3	— 8.981,0	— 15.487,8	68,8	56,2	14.440,6	4,70	10,15	3.066.300
Астраханская . . .	143.828	1.277,8	1.963,8	— 686,0	— 1.549,1	65,1	44,9	841,2	0,73	2,23	1.145.000
Итого . .	**2.439.174**	**74.864,2**	**79.175,2**	**— 4.311,0**	**— 20.355,9**	**94,6**	**78,6**	**60.978,1**	**7,20**	**9,86**	**8.473.100**
Днѣпровско-Донскія.											
Черниговская. . .	672.004	28.041,4	31.613,2	— 3.571,8	— 6.641,4	88,7	81,9	22.812,3	8,45	10,99	2.698.000
Полтавская . . .	680.916	48.107,7	45.291,3	+ 2.816,4	+ 5.993,7	106,2	114,2	42.373,7	12,96	11,40	3.267.600
Орловская	759.440	32.243,6	40.431,2	— 8.187,6	— 8.861,9	79,7	78,4	25.461,6	10,89	14,86	2.337.800
Курская	867.532	46.570,1	57.249,9	— 10.679,8	— 5.940,2	81,3	88,7	38.813,9	14,15	16,41	2.744.800
Харьковская . . .	496.999	27.452,2	28.993,3	— 1.541,1	— 2.944,0	94,7	90,3	23.294,4	8,00	9,04	2.909.900
Воронежская . . .	840.164	26.548,4	50.872,0	— 24.323,6	— 25.094,5	52,2	51,4	19.309,6	6,38	15,05	3.023.400
Итого . .	**4.317.055**	**208.963,4**	**254.450,9**	**— 45.487,5**	**— 43.488,3**	**82,1**	**82,8**	**172.065,5**	**10,13**	**12,86**	**16.981.500**
Волжско-Донскія.											
Тамбовская	1.102.912	45.461,8	79.388,5	— 33.926,7	— 45.029,7	57,2	50,2	35.553,7	11,42	26,09	3.114.100
Пензенская . . .	622.261	14.178,4	42.148,9	— 27.970,5	— 39.328,7	33,6	26,5	8.457,8	5,05	30,07	1.676.200
Саратовская . . .	1.063.256	27.338,1	53.349,0	— 26.010,9	— 39.504,0	51,2	40 9	19.344,5	6,92	21,80	2.794.700
Итого . .	**2.788.429**	**86.978,3**	**174.886,4**	**— 87.908,1**	**—123.862,4**	**49,7**	**41,2**	**63.356,0**	**8,35**	**24,98**	**7.585.000**
Итого въ 50 губ.	**27.180.037**	**1.187036,9**	**1.435846,8**	**—248.809,9**	**—396.259,9**	**82,7**	**75,0**	**946.028,4**	**8,77**	**12,65**	**107.550.900**
Предкавказскія.											
Кубанская	1.301.527	89.516,8	58.355,8	+ 31.161,0	+ 19.252,1	153,4	127,4	77.681,9	34,94	26,82	2.223.400
Ставропольская .	689.345	29.078,0	29.808,6	— 730,6	— 3.073,5	97,6	90,4	24.484,1	24,92	24,15	982.700
Терская	220.447	10.660,4	7.805,4	+ 2.855,0	+ 869,6	136,6	108,8	8.779,8	8,57	7,87	1.024.100
Итого . .	**2.211.319**	**129.255,2**	**95.969,8**	**+ 33.285,4**	**+ 17.048,2**	**134,7**	**115,2**	**110.945,8**	**26,23**	**21,71**	**4.230.200**
Итого въ 53 губ. и обл.	**29.391.356**	**1.316292,1**	**1.531816,6**	**—215.524,5**	**—379.211,7**	**85,9**	**77,6**	**1.056974,2**	**9,46**	**13,00**	**111.781.100**
Привислянскія.											
Варшавская. . . .	337.968	21.199,9	21.977,1	— 777,2	— 3.291,2	96,5	86,5	17.418,9	7,85	9,37	2.219.200
Калишская . . .	280.730	17.637,8	16.432,7	+ 1.205,1	— 1.199,7	107,3	93,6	14.442,8	15,01	16,49	962.100
Кѣлецкая	167.819	11.231,8	10.537,2	+ 694,6	— 1.094,4	106,6	91,1	9.189,3	16,23	11,48	897.900
Ломжинская. . . .	146.448	8.139,9	8.168,1	— 28,2	— 1.182,8	99,7	87,3	6.462,4	10,05	11,90	643.800
Люблинская. . . .	301.803	20.873,0	19.879,6	+ 993,4	— 2.480,1	105,0	89,3	17.454,5	13,01	15,04	1.341.200
Петроковская. . .	255.808	13.233,0	12.323,3	+ 909,7	+ 978,5	107,4	108,0	10.230,2	6,22	5,83	1.643.300
Плоцкая	224.457	12.546,0	13.445,0	— 899,0	— 4.130,9	93,3	75,2	10.077,0	16,43	22,91	613.200
Радомская	199.954	11.630,8	10.653,8	+ 977,0	— 388,6	109,1	96,8	9.325,1	10,20	11,26	914.400
Сувалкская . . .	167.055	9.606,5	9.914,2	— 307,7	— 698,7	96,9	93,2	7.717,3	12,22	12,96	631.500
Сѣдлецкая	224.400	13.700,3	12.310,0	+ 1.390,3	+ 116,4	111,3	100,9	11.204,8	12,55	12,72	892.800
Итого . .	**2.306.442**	**139.799,0**	**135.641,0**	**+ 4.158,0**	**— 13.371,5**	**103,1**	**91,2**	**113.522,3**	**10,55**	**11,86**	**10.759.400**
Итого въ 63 губ. и обл. Европ. Россіи	**31.697.798**	**1.456091,1**	**1.667457,6**	**—211.366,5**	**—392.583,2**	**87,3**	**78,8**	**1.170496,5**	**9,55**	**12,91**	**122.540.500**
Закавказскія.											
Черноморская. . .	3.752	192,6	139,8	+ 52,8	+ 50,8	137,8	135,8	157,7	2,25	1,88	70.000
Итого	**3.752**	**192,6**	**139,8**	**+ 52,8**	**+ 50,8**	**137,8**	**135,8**	**157,7**	**2,25**	**1,88**	**70.000**
Сибирскія.											
Тобольская	125.178	7.398,4	6.541,1	+ 857,3	— 2.284,0	113,1	76,4	6.768,4	3,80	4,92	1.625.700
Томская	166.559	7.899,2	6.756,6	+ 1.142,6	+ 889,4	116,9	112,7	6.453,6	2,77	2,35	2.326.600
Енисейская	116.445	6.209,7	4.368,0	+ 1.841,7	+ 212,8	142,2	103,5	5.224,5	8,26	8,04	649.000
Иркутская	116.016	5.252,8	4.165,3	+ 1.087,5	— 1.105,1	126,1	82,6	4.299,7	7,90	9,52	544.000
Итого . .	**524.198**	**26.760,1**	**21.831,0**	**+ 4.929,1**	**— 2.286,9**	**127,1**	**92,1**	**22.146,2**	**4,31**	**4,64**	**5.145.300**
Средне-Азіатскія.											
Тургайская	3.106	99,6	25,9	+ 73,7	+ 36,5	388,0	157,8	86,4	0,17	0,12	503.100
Акмолинская . . .	4.142	254,8	208,0	+ 46,8	+ 150,0	122,5	243,1	229,2	0,29	0,10	778.100
Семипалатинская .	777	35,9	48,9	— 13,0	+ 0,9	73,5	102,6	29,9	0,04	0,11	730.100
Семирѣченская . .	5.927	421,9	538,8	— 116,9	+ 93,3	78,3	128,3	367,9	0,35	0,26	1.070.800
Итого . .	**13.952**	**812,2**	**821,6**	**— 9,4**	**+ 280,7**	**98,9**	**152,8**	**713,4**	**0,23**	**0,14**	**3.082.100**
Итого въ 9 губ. и обл. Азіатской Россіи	**541.902**	**27.764,9**	**22.792,4**	**+ 4.972,5**	**— 1.955,4**	**121,8**	**93,4**	**23.017,3**	**2,77**	**2,96**	**8.297.400**
Всего въ 72 губ. и област. Россіи . . .	**32.239.700**	**1.483856,0**	**1.690250,0**	**—206.394,0**	**—394.538,6**	**87,8**	**79,0**	**1.193513,8**	**9,12**	**12,47**	**130.837.900**

Области и губерніи. Régions et gouvernements.	Посѣвная площадь въ 1905 г. въ десятинахъ. L'aire ensemencée en 1905, en dessiatines.	Общій сборъ въ 1905 г. Récolte totale en 1905.	Средній сборъ за пятилѣтіе 1900—1904 г.г. Moyenne quinquennale 1900—1904.	Переборъ (+) или недоборъ (—) Excédent (+) ou déficit (—) противъ comparé à		% отношен. урожая 1905 г. къ сбору. Rapport % de la récolte 1905 à		Чистый остатокъ 1905 г. въ тысячахъ пудовъ. Produit net de la récolte 1905 en milliers de pouds.	Чист. ост. на 1 душу населенія об. п. Produit net par habitant.		Вѣсъ четверти въ 1905 г. Poids d'une tchetverte en 1905.
				средн. за пятилѣтіе 1900-1904. la moyenne quinquennale	1904.	среднему за пятилѣтіе. 1900—1904. la moyenne quinquennale.	1904.		1905.	1904.	
		Въ тысячахъ пудовъ. En milliers de pouds.							Пудовъ. En pouds.		
1	2	3	4	5	6	7	8	9	10	11	12
Сѣверныя.											
Архангельская . .	16.381	635,7	672,5	— 36,8	+ 230,5	94,5	156,9	485,3	1,24	0,64	8,0
Вологодская . . .	236.588	12.363,7	11.232,1	+ 1.131,6	+ 911,2	110,1	107,9	10.359,1	6,96	6,20	8,7
Итого . .	**252.969**	**12.999,4**	**11.904,6**	**+ 1.094,8**	**+ 1.141,7**	**109,2**	**109,6**	**10.844,4**	**5,78**	**5,06**	**8,7**
Озерныя.											
Олонецкая	43.343	1.939,1	2.328,5	— 389,4	+ 775,5	83,3	166,6	1.559,4	3,91	1,75	9,4
С.-Петербургская .	111.963	3.931,8	5.931,1	— 1.999,3	— 1.737,9	66,3	69,3	2.781,0	1,13	1,97	8,7
Новгородская . . .	274.576	9.747,5	11.667,7	— 1.920,2	— 552,5	83,5	94,6	7.264,4	4,74	4,98	8,9
Псковская	311.301	10.473,4	12.511,3	— 2.037,9	— 2.966,7	83,7	78,0	7.478,3	5,92	8,09	8,7
Итого . .	**741.183**	**26.091,8**	**32.438,6**	**— 6.346,8**	**— 4.481,6**	**80,4**	**84,6**	**19.083,1**	**3,37**	**4,24**	**8,8**
Прибалтійскія.											
Эстляндская	62.593	4.380,7	3.974,0	+ 406,7	+ 369,1	110,2	109,2	3.661,8	8,15	7,36	9,4
Лифляндская . . .	152.504	9.209,4	11.286,0	— 2.076,6	— 595,4	81,6	93,9	7.521,1	5,37	5,84	9,0
Курляндская . . .	131.260	8.459,4	8.896,2	— 436,8	— 57,9	95,1	99,3	7.029,9	9,93	9,79	8,7
Итого . .	**346.357**	**22.049,5**	**24.156,2**	**— 2.106,7**	**— 284,2**	**91,3**	**98,7**	**18.212,8**	**7,12**	**7,22**	**9,0**
Сѣверо-Западныя.											
Ковенская	393.310	19.075,5	19.081,0	— 5,5	+ 752,5	99,9	104,1	15.265,8	9,08	8,70	8,3
Виленская	483.602	17.748,0	19.696,0	— 1.948,0	— 3.439,5	90,1	83,8	13.488,4	7,55	9,35	8,4
Гродненская . . .	393.545	17.947,7	18.424,4	— 476,7	— 2.942,5	97,9	85,9	14.642,1	8,10	9,65	8,6
Витебская	376.300	10.567,5	13.191,2	— 2.623,7	— 2.401,1	80,1	81,5	7.081,3	4,18	5,57	8,5
Могилевская . . .	483.840	20.201,8	20.997,7	— 795,9	— 3.524,4	96,2	85,1	15.535,0	7,80	9,68	8,9
Минская	609.225	22.810,9	24.993,8	— 2.182,9	— 6.194,2	91,3	78,6	17.486,3	6,89	9,49	8,7
Итого . .	**2.739.822**	**108.351,4**	**116.384,1**	**— 8.032,7**	**— 17.749,2**	**93,9**	**81,2**	**83.498,9**	**7,26**	**8,82**	**8,6**
Центральныя.											
Московская . . .	219.942	11.804,4	11.664,9	+ 139,5	— 1.521,8	101,2	88,6	9.041,9	3,42	4,06	8,9
Тверская	396.986	19.254,7	19.317,0	— 62,3	— 1.389,3	99,7	93,2	15.047,5	7,38	8,10	8,8
Смоленская . . .	440.399	25.179,7	22.285,4	+ 2.894,3	+ 2.439,5	112,9	110,7	19.960,2	11,52	10,23	9,0
Калужская	337.014	15.543,9	14.123,2	+ 1.420,7	— 2.221,4	110,1	87,5	11.415,9	8,93	10,23	9,0
Тульская	579.413	16.580,1	33.328,4	— 16.748,3	— 14.165,8	49,7	53,9	10.792,6	6,65	15,88	9,0
Рязанская . . .	581.202	15.565,3	37.148,3	— 21.583,0	— 20.089,7	41,9	43,7	9.971,4	4,88	14,57	8,8
Владимірская . . .	402.318	17.803,1	19.224,9	— 1.421,8	— 3.804,9	92,6	82,4	13.080,2	7,64	9,80	8,7
Итого . .	**2.957.274**	**121.731,2**	**157.092,1**	**— 35.360,9**	**— 40.753,4**	**77,5**	**74,9**	**89.309,7**	**6,82**	**9,98**	**8,9**
Средневолжскія.											
Ярославская . . .	217.673	12.751,4	12.721,7	+ 29,7	— 2.394,8	100,2	84,2	10.264,7	8,88	15,12	8,9
Костромская . . .	406.873	17.322,4	18.997,7	— 1.675,3	— 3.788,4	91,2	82,5	13.189,2	8,45	10,79	8,7
Нижегородская .	509.729	20.526,5	28.241,2	— 7.714,7	— 13.315,2	72,7	60,7	15.171,7	11,42	15,85	8,8
Казанская	870.961	31.259,1	49.381,3	— 18.122,2	— 29.618,9	63,3	51,3	23.090,7	9,38	21,35	8,4
Симбирская . . .	700.437	20.672,9	39.675,0	— 19.002,1	— 32.643,3	52,1	38,8	14.562,5	8,32	27,47	8,6
Вятская	1.438.199	47.322,2	63.415,5	— 16.093,3	— 39.088,6	74,6	54,8	32.881,7	9,35	20,98	8,1
Итого . .	**4.143.872**	**149.854,5**	**212.432,4**	**— 62.577,9**	**—120.849,2**	**70,6**	**55,4**	**109.160,5**	**8,91**	**18,91**	**8,4**
Заволжскія.											
Пермская	565.141	33.672,5	28.429,3	+ 5.243,2	— 6.495,7	118,4	83,1	27.800,1	8,15	10,29	8,2
Уфимская	769.829	42.257,4	41.312,6	+ 944,8	— 23.126,2	102,3	64,6	35.098,2	13,67	22,83	8,3
Оренбургская . . .	76.797	3.327,7	1.834,2	+ 1.493,5	— 266,8	154,2	92,6	2.808,4	1,56	1,62	8,1
Самарская	877.221	18.706,0	39.901,4	— 21.195,4	— 26.002,4	46,8	41,8	13.085,0	4,08	12,39	7,9
Итого . .	**2.288.988**	**97.963,6**	**111.477,5**	**— 13.513,9**	**— 55.891,1**	**87,8**	**63,7**	**78.791,7**	**7,11**	**12,34**	**8,2**
Заднѣпровскія.											
Волынская . . .	583.687	33.878,9	32.753,2	+ 1.125,7	— 4.876,0	103,4	87,4	28.681,5	8,18	9,68	9,1
Кіевская	432.940	33.716,5	33.410,7	+ 305,8	+ 1.831,1	100,9	105,7	29.483,0	7,10	6,84	8,6
Подольская . . .	317.828	26.709,4	22.508,0	+ 4.201,4	+ 4.440,8	118,7	119,9	23.626,5	6,78	5,60	9,0
Бессарабская. .	194.996	12.335,2	10.286,7	+ 2.048,5	+ 7.813,8	119,9	272,8	10.826,6	4,84	1,53	9,1
Херсонская . . .	524.243	19.916,7	25.744,4	— 5.827,7	+ 6.216,5	77,3	145,4	16.473,0	5,12	3,47	8,8
Итого . .	**2.053.694**	**126.556,7**	**124.703,0**	**+ 1.853,7**	**+ 15.426,2**	**101,5**	**113,8**	**109.090,6**	**6,58**	**5,81**	**8,9**

Области и губерніи. Régions et gouvernements.	Посѣвная площадь въ 1905 г. въ десятинахъ. L'aire ensemencée en 1905, en dessiatines.	Общій сборъ въ 1905 г. Récolte totale en 1905.	Средній сборъ за пятилѣтіе 1900—1904 г.г. Moyenne quinquennale 1900—1904.	Переборъ (+) или недоборъ (—) Excédent (+) ou déficit (—) противъ comparé à		% отношен. урожая 1905 г. къ сбору Rapport % de la récolte 1905 à		Чистый остатокъ 1905 г. въ тысячахъ пудовъ. Produit net de la récolte 1905 en milliers de pouds.	Чист. ост. на 1 душу населенія об. п. Produit net par habitant.		Вѣсъ четверти въ 1905 г. Poids d'une tchetverte en 1905.
				среди. за пятилѣтіе 1900-1904. la moyenne quinquennale	1904.	среднему за пятилѣтіе 1900—1904. la moyenne quinquennale.	1904.		1905.	1904.	
		Въ тысячахъ пудовъ. En milliers de pouds							Пудовъ. En pouds.		
1	2	3	4	5	6	7	8	9	10	11	12
Южныя Степныя.											
Екатеринославская.	233.308	10.772,5	11.823,3	— 1.050,8	— 883,1	91,1	92,4	9.261,6	3,48	3,89	9,3
Таврическая . . .	285.693	8.859,0	11.004,1	— 2.145,1	— 1.884,1	80,5	82,4	7.352,0	4,59	5,54	8,8
Донск. Войска обл.	914.471	14.881,4	22.599,2	— 7.717,8	— 13.301,7	65,8	52,8	10.623,5	3,46	8,11	9,1
Астраханская . .	135.262	1.186,1	1.787,6	— 601,5	— 1.409,4	66,4	45,7	782,1	0,68	2,04	7,9
Итого . .	**1.568.734**	**35.699,0**	**47.214,2**	**— 11.515,2**	**— 17.478,3**	**75,6**	**67,1**	**28.019,2**	**3,31**	**5,49**	**9,0**
Днѣпровско-Донскія.											
Черниговская . . .	661.616	27.165,7	31.107,6	— 3.941,9	— 6.956,2	87,3	79,6	22.026,8	8,16	10,80	8,1
Полтавская . . .	559.814	39.256,7	37.769,0	+ 1.487,7	+ 4.902,6	103,9	114,3	34.519,3	10,56	9,26	8,6
Орловская	722.787	30.412,6	37.588,4	— 7.175,8	— 7.947,3	80,9	79,3	23.981,2	10,26	13,85	8,9
Курская	764.328	39.247,0	49.942,7	— 10.695,7	— 7.797,1	78,6	83,0	32.485,0	11,84	14,75	8,9
Харьковская . . .	413.549	21.315,3	23.986,3	— 2.671,0	— 3.075,7	88,8	87,4	17.849,1	6,13	7,19	8,7
Воронежская . . .	793.014	24.205,5	47.198,8	— 22.993,3	— 24.142,8	51,3	50,1	17.394,3	5,75	14,10	8,9
Итого . .	**3.915.108**	**181.602,8**	**227.592,8**	**— 45.990,0**	**— 45.016,5**	**79,8**	**80,1**	**148.255,7**	**8,73**	**11,52**	**8,7**
Волжско-Донскія.											
Тамбовская	1.084.744	44.782,6	77.506,5	— 32.723,9	— 43.348,9	57,8	50,8	35.050,2	11,26	25,40	9,0
Пензенская . . .	618.716	14.122,0	41.995,3	— 27.873,3	— 39.071,5	33,6	26,5	8.433,4	5,03	29,90	9,1
Саратовская . . .	1.052.896	27.104,4	52.849,9	— 25.745,5	— 38.932,5	51,3	41,4	19.196,5	6,87	21,53	8,9
Итого . .	**2.756.356**	**86.009,0**	**172.351,7**	**— 86.342,7**	**—121.352,9**	**44,1**	**41,5**	**62.680,1**	**8,26**	**24,56**	**9,0**
Итого въ 50 губ.	**23.764.357**	**968.908,9**	**1.237747,2**	**—268.838,3**	**—407.288,5**	**78,3**	**70,4**	**756.946,7**	**7,04**	**10,95**	**8,7**
Предкавказскія.											
Кубанская . . .	159.081	11.818,2	8.992,6	+ 2.825,6	+ 2.172,3	131,4	122,5	10.418,9	4,69	3,73	9,8
Ставропольская .	25.004	986,5	1.648,3	— 661,8	— 25,0	59,8	102,6	833,3	0,85	6,70	9,5
Терская	59.416	2.567,8	1.477,5	+ 1.090,3	+ 705,3	173,7	137,8	2.141,0	2,09	1,48	8,9
Итого . .	**243.501**	**15.372,5**	**12.118,4**	**+ 3.254,1**	**+ 2.902,6**	**126,9**	**123,3**	**13.393,2**	**3,17**	**2,44**	**9,2**
Итого въ 53 губ. и обл.	**24.007.858**	**984.281,4**	**1.249865,6**	**—265.584,2**	**—404.385,9**	**78,8**	**70,9**	**770.339,9**	**6,89**	**10,61**	**8,8**
Привислянскія.											
Варшавская .	268.707	16.087,0	16.932,5	— 845,5	— 2.827,6	95,0	85,1	13.099,1	5,90	7,21	9,3
Калишская	240.816	14.634,8	13.627,7	+ 1.007,1	— 1.144,2	107,4	92,7	11.905,5	12,37	13,76	9,3
Кѣлецкая	108.698	6.634,9	6.248,9	+ 386,0	— 817,7	106,2	89,0	5.326,3	5,93	6,85	9,1
Ломжинская. . .	117.704	6.351,1	6.512,5	— 161,4	— 968,9	97,5	86,8	4.999,2	7,77	9,30	9,5
Люблинская . . .	212.342	13.368,1	12.830,9	+ 537,2	— 1.963,3	104,1	87,2	10.987,5	8,19	9,77	9,1
Петроковская . .	231.659	11.558,2	10.845,9	+ 712,3	+ 663,4	106,6	106,1	8.841,8	5,38	5,16	9,3
Плоцкая	177.883	9.254,0	10.459,9	— 1.205,9	— 3.583,0	88,5	72,1	7.309,0	11,92	17,57	9,2
Радомская	168.159	9.288,9	8.484,7	+ 804,2	— 447,9	109,5	95,4	7.367,8	8,06	8,27	9,1
Сувалкская	142.279	7.985,2	8.266,3	— 281,1	— 598,6	96,6	93,3	6.383,8	10,11	10,76	9,3
Сѣдлецкая	190.758	11.314,3	10.211,8	+ 1.102,5	+ 26,8	110,8	100,1	9.206,6	10,31	10,55	9,5
Итого . .	**1.859.005**	**106.476,5**	**104.421,1**	**+ 2.055,4**	**— 11.661,0**	**101,9**	**90,1**	**85.426,6**	**7,94**	**9,08**	**9,2**
Итого въ 63 губ. и обл. Европ. Россіи	**25.866.863**	**1.090757,9**	**1.354286,7**	**—263.528,8**	**—416.046,9**	**80,5**	**72,4**	**855.766,5**	**6,98**	**10,48**	**8,9**
Закавказская.											
Черноморская . . .	432	24,6	17,2	+ 7,4	+ 10,4	143,0	173,2	20,7	0,29	0,18	9,3
Итого . .	**432**	**24,6**	**17,2**	**+ 7,4**	**+ 10,4**	**143,0**	**173,2**	**20,7**	**0,29**	**0,18**	**9,3**
Сибирскія.											
Тобольская	124.696	7.366,0	6.530,4	+ 835,6	— 2.303,6	112,8	76,2	6.142,1	3,78	4,91	8,5
Томская	165.508	7.836,6	6.676,4	+ 1.160,2	+ 883,5	117,4	112,7	6.400,5	2,75	2,33	9,5
Енисейская . . .	115.256	6.143,2	4.313,1	+ 1.830,1	+ 210,9	142,4	103,6	5.169,1	8,17	7,96	7,8
Иркутская	116.016	5.252,8	4.165,3	+ 1.087,5	— 1.105,1	126,1	82,6	4.299,7	7,90	9,52	8,4
Итого . .	**521.476**	**26.598,6**	**21.685,2**	**+ 4.913,4**	**— 2.314,3**	**122,7**	**91,9**	**22.011,4**	**4,28**	**4,62**	**8,5**
Средне-Азіатскія.											
Тургайская	3.083	98,9	22,6	+ 76,3	+ 36,3	437,6	158,0	85,8	0,17	0,12	8,0
Акмолинская . . .	4.140	254,6	207,1	+ 47,5	+ 149,9	122,9	243,1	229,1	0,29	0,10	8,2
Семипалатинская .	773	35,9	28,9	+ 7,0	+ 20,9	124,2	239,3	29,9	0,04	0,01	8,3
Семирѣченская .	828	57,7	319,0	— 261,3	+ 11,6	18,1	125,2	50,8	0,05	0,04	8,4
Итого . .	**8.824**	**447,1**	**577,6**	**— 130,5**	**+ 218,7**	**77,4**	**195,8**	**395,6**	**0,13**	**0,06**	**8,2**
Итого въ 9 губ. и обл. Азіатской Россіи.	**530.732**	**27.070,3**	**22.280,0**	**+ 4.790,3**	**— 2.085,2**	**121,5**	**92,8**	**22.427,7**	**2,70**	**2,90**	**8,5**
Всего въ 72 губ. и област. Россіи	**26.397.595**	**1.117828,2**	**1.376566,7**	**—258.738,5**	**—418.132,1**	**81,2**	**72,8**	**878.194,2**	**6,71**	**10,19**	**8,9**

Области и губерніи. Régions et gouvernements.	Посѣвная площадь въ 1905 г. въ десятинахъ. L'aire ensemencée en 1905, en dessiatines.	Общій сборъ въ 1905 г. Récolte totale en 1905.	Средній сборъ за пятилѣтіе 1900—1904 г.г. Moyenne quinquennale. 1900—1904.	Переборъ (+) или недоборъ (—) Excédent (+) ou déficit (—) противъ comparé à		% отнош. урожая 1905 г. къ сбору Rapport % de la récolte 1905 à		Чистый остатокъ 1905 г. въ тысячахъ пудовъ. Produit net de la récolte 1905 en milliers de pouds.	Чист. ост. на 1 душу населенія об. п. Produit net par habitant.		Вѣсъ четверти въ 1905 г. Poids d'une tchetverte en 1905.
				средн. за пятилѣтіе 1900-1904. la moyenne quinquennale.	1904.	среднему за пятилѣтіе 1900—1904. la moyenne quinquennale.	1904.		1905.	1904.	
		Въ тысячахъ пудовъ. En milliers de pouds.							Пудовъ. En pouds.		
1	2	3	4	5	6	7	8	9	10	11	12
Сѣверныя.											
Архангельская . .	—	—	—	—	—	—	—	—	—	—	—
Вологодская . .	15	0,8	1,3	— 0,5	— 0,6	61,5	68,4	0,7	0,00	0,00	9,9
Итого . . .	**15**	**0,8**	**1,3**	**— 0,5**	**— 0,6**	**61,5**	**68,4**	**0,7**	**0,00**	**0,00**	**9,9**
Озерныя.											
Олонецкая. . . .	—	—	—	—	—	—	—	—	—	—	—
С.-Петербургская.	152	6,0	16,2	— 10,2	— 14,5	37,0	29,2	4,6	0,00	0,02	9,1
Новгородская . .	31	2,2	5,8	— 3,6	— 0,3	37,9	88,0	1,9	0,00	0,00	10,0
Псковская . . .	4.576	176,2	236,8	— 60,6	— 74,7	74,4	70,2	130,5	0,10	0,15	9,6
Итого . . .	**4.759**	**184,4**	**258,8**	**— 74,4**	**— 89,5**	**71,2**	**67,3**	**137,0**	**0,02**	**0,04**	**9,6**
Прибалтійскія.											
Эстляндская . . .	2.360	206,7	206,1	+ 0,6	— 114,8	100,3	64,3	176,4	0,39	0,62	10,1
Лифляндская . . .	6.824	409,9	636,7	— 226,8	— 69,3	64,4	85,5	338,2	0,24	0,30	9,9
Курляндская. . . .	30.534	2.021,6	2.504,0	— 482,4	— 387,2	80,7	83,9	1.683,4	2,38	2,85	9,5
Итого . . .	**39.718**	**2.638,2**	**3.346,8**	**— 708,6**	**— 571,3**	**78,8**	**82,2**	**2.198,0**	**0,86**	**1,07**	**9,5**
Сѣверо-Западныя.											
Ковенская	53.387	2.783,8	3.083,5	— 299,7	— 372,2	90,3	88,2	2.250,5	1,34	1,57	9,2
Виленская	11.344	458,2	691,2	— 233,0	— 365,4	66,3	55,6	351,0	0,20	0,39	9,2
Гродненская . . .	23.970	1.322,0	1.642,9	— 320,9	— 546,1	80,5	70,8	1.103,9	0,61	0,87	9,0
Витебская . . .	5.230	185,4	208,2	— 22,8	— 27,1	89,0	87,2	134,6	0,08	0,10	9,2
Могилевская . . .	3.595	186,0	138,2	+ 47,8	+ 28,2	134,6	117,9	147,6	0,07	0,07	9,1
Минская	20.139	1.221,1	1.148,3	+ 72,8	+ 21,0	106,3	101,7	1.039,6	0,41	0,41	9,0
Итого . .	**117.665**	**6.156,5**	**6.912,3**	**— 755,8**	**— 1.261,6**	**89,1**	**82,9**	**5.027,2**	**0,43**	**0,54**	**9,2**
Центральныя.											
Московская . . .	4	0,3	1,5	— 1,2	— 2,4	20,0	11,1	0,2	0,00	0,00	10,1
Тверская	78	8,4	4,0	+ 4,4	+ 3,6	210,0	175,0	7,6	0,00	0,00	9,6
Смоленская . . .	395	22,0	19,5	+ 2,5	+ 0,6	112,8	102,8	18,0	0,01	0,01	9,7
Калужская	2.399	100,6	86,4	+ 14,2	+ 24,7	116,4	132,5	74,6	0,06	0,04	9,7
Тульская . . .	8.942	280,0	758,6	— 478,6	— 423,3	36,9	39,8	189,2	0,12	0,37	9,5
Рязанская	4.539	107,1	292,1	— 185,0	— 205,4	36,8	34,2	61,0	0,03	0,13	9,9
Владимірская . . .	11	0,4	2,2	— 1,8	+ 0,4	18,2	—	0,3	0,00	—	10,0
Итого . .	**16.368**	**518,8**	**1.164,3**	**— 645,5**	**— 601,8**	**44,6**	**46,3**	**350,9**	**0,03**	**0,07**	**9,8**
Средневолжскія.											
Ярославская . . .	11	0,7	1,9	— 1,2	— 2,4	36,8	22,6	0,6	0,00	0,00	9,5
Костромская . . .	67	3,1	5,0	— 1,9	— 0,2	62,0	93,9	2,6	0,00	0,00	9,8
Нижегородская . .	2.672	92,8	136,0	— 43,2	— 245,9	68,2	27,4	63,8	0,04	0,17	9,4
Казанская	32	1,7	2,5	— 0,8	— 0,1	68,0	94,4	1,4	0,00	0,00	7,8
Симбирская . . .	1.366	23,1	25,3	— 2,2	— 33,1	91,3	41,1	10,8	0,01	0,03	10,0
Вятская	4.616	276,2	3,5	+ 272,7	+ 273,7	7.891,4	11.048,0	230,0	0,06	0,00	9,0
Итого . .	**8.764**	**397,6**	**174,2**	**+ 223,4**	**— 8,0**	**228,2**	**98,0**	**309,2**	**0,03**	**0,03**	**9,1**
Заволжскія.											
Пермская. . . .	922	72,0	12,3	+ 59,7	+ 69,3	585,3	2.666,7	60,1	0,02	0,00	9,0
Уфимская	715	29,8	11,1	+ 18,7	— 5,0	268,5	85,6	24,2	0,01	0,01	8,0
Оренбургская . .	973	54,5	75,5	— 21,0	— 169,9	72,2	24,3	47,3	0,03	0,11	10,0
Самарская	663	8,7	37,7	— 29,0	— 10,0	23,1	46,5	4,5	0,00	0,00	10,0
Итого . .	**3.273**	**165,0**	**136,6**	**+ 28,4**	**— 115,6**	**120,7**	**88,2**	**136,1**	**0,01**	**0,02**	**9,2**
Задн'ѣпровскія.											
Волынская . .	249.868	18.101,7	16.866,5	+ 1.235,2	— 2.327,5	107,3	88,6	15.718,2	4,48	5,24	10,1
Кіевская	395.993	37.559,2	32.308,0	+ 5.251,2	+ 791,6	116,3	102,2	33.659,2	8,11	8,14	9,4
Подольская . . .	481.734	41.441,2	35.659,3	+ 5.781,9	+ 2.286,4	116,2	105,8	36.867,6	10,06	10,90	9,6
Бессарабская. . .	419.349	28.860,6	23.629,6	+ 5.231,0	+ 12.552,5	122,1	176,9	25.157,8	11,25	6,00	9,5
Херсонская . .	373.714	14.608,9	16.288,1	— 1.679,2	+ 4.232,9	89,7	140,8	12.075,2	3,75	2,69	9,3
Итого. . .	**1.920.658**	**140.571,6**	**124.751,6**	**+ 15.820,1**	**+ 17.536,9**	**112,7**	**114,3**	**123.478,0**	**7,44**	**6,61**	**9,6**

Области и губерніи. Régions et gouvernements.	Посѣвная площадь въ 1905 г. въ десятинахъ. L'aire ensemencée en 1905, en dessiatines.	Общій сборъ въ 1905 г. Récolte totale en 1905.	Средній сборъ за пятилѣтіе 1900—1904 г.г. Moyenne quinquennale. 1900—1904.	Переборъ (+) или недоборъ (—) Excédent (+) ou déficit (—) противъ comparé à		% отнош. урожая 1905 г. къ сбору. Rapport % de la récolte 1905 à		Чистый остатокъ 1905 г. въ тысячахъ пудовъ. Produit net de la récolte 1905 en milliers de pouds.	Чист. ост. на 1 душу населенія об. п. Produit net par habitant.		Вѣсъ четверти въ 1905 г. Poids d'une tchetverte en 1905.
				средн. за пятилѣтіе 1900-1904. la moyenne quinquennale.	1904.	среднему за пятилѣтіе 1900—1904. la moyenne quinquennale.	1904.		1905.	1904.	
		Въ тысячахъ пудовъ. En milliers de pouds.							Пудовъ. En pouds.		
1	2	3	4	5	6	7	8	9	10	11	12
Южныя Степныя.											
Екатеринославская.	107.494	6.790,4	4.289,0	+ 2.501,4	— 1.060,2	158,3	86,5	6.004,4	2,00	2,75	9,5
Таврическая . . .	551.471	27.307,2	21.256,7	+ 6.050,5	+ 508,4	123,7	100,2	23.078,3	14,41	13,78	9,8
Донск. Войска обл.	202.909	4.975,9	6.239,1	— 1.263,2	— 2.186,1	79,9	64,9	3.817,1	1,24	2,04	9,6
Астраханская . .	8.566	91,7	176,2	— 84,5	— 139,7	52,0	39,6	59,1	0,05	0,19	9,1
Итого . .	**870.440**	**39.165,2**	**31.961,0**	**+ 7.204,2**	**— 2.877,6**	**122,5**	**93,1**	**32.958,9**	**3,89**	**4,37**	**9,7**
Днѣпровско-Донскія.											
Черниговская . .	10.388	875,7	505,6	+ 370,1	+ 314,8	173,2	151,6	785,5	0,29	0,19	8,7
Полтавская . . .	121.102	8.851,0	7.522,3	+ 1.328,7	+ 1.091,1	117,6	114,1	7.854,4	2,40	2,14	8,9
Орловская	36.653	1.831,0	2.842,8	— 1.011,8	— 914,6	64,4	66,7	1.480,4	0,63	1,01	9,9
Курская	103.204	7.323,1	7.307,2	+ 15,9	+ 1.856,9	100,2	133,9	6.328,9	2,31	1,66	9,7
Харьковская . .	83.450	6.136,9	5.007,0	+ 1.129,9	+ 131,7	122,5	102,0	5.445,3	1,87	1,85	9,4
Воронежская . .	47.150	2.342,9	3.673,2	— 1.330,3	— 951,7	63,2	71,1	1.915,3	0,63	0,95	9,4
Итого . .	**401.947**	**27.360,6**	**26.858,1**	**+ 502,5**	**+ 1.528,2**	**101,9**	**105,9**	**23.809,8**	**1,40**	**1,34**	**9,6**
Волжско-Донскія.											
Тамбовская . . .	18.168	679,2	1.882,0	— 1.202,8	— 1.680,8	36,1	33,0	503,5	0,16	0,69	9,8
Пензенская . . .	3.545	56,4	153,6	— 97,2	— 257,2	36,7	17,9	24,4	0,02	0,17	9,8
Саратовская. . .	10.360	233,7	499,1	— 265,4	— 571,5	88,1	29,0	148,0	0,05	0,27	9,5
Итого . .	**32.073**	**969,3**	**2.534,7**	**— 1.565,4**	**— 2.509,5**	**38,2**	**27,9**	**675,9**	**0,09**	**0,42**	**9,7**
Итого въ 50 губ.	**3.415.680**	**218.128,0**	**198.099,6**	**+ 20.028,4**	**+ 11.028,6**	**110,1**	**105,3**	**189.081,7**	**1,73**	**1,70**	**9,6**
Предкавказскія.											
Кубанская	1.142.446	77.698,6	49.363,2	+ 28.335,4	+ 17.079,8	157,4	128,1	67.263,0	30,25	23,09	9,9
Ставропольская . .	664.341	28.091,5	28.160,3	— 68,8	— 3.098,5	99,8	90,0	23.650,8	24,07	23,45	9,9
Терская	161.031	8.092,6	6.327,9	+ 1.764,7	+ 164,3	127,9	102,1	6.638,8	6,48	6,39	9,5
Итого . . .	**1.967.818**	**113.882,7**	**83.851,4**	**+ 30.031,3**	**+ 14.145,6**	**135,1**	**114,2**	**97.552,6**	**23,06**	**19,27**	**9,9**
Итого въ 53 губ. и обл.	**5.383.498**	**332.010,7**	**281.951,0**	**+ 50.059,7**	**+ 25.174,2**	**117,7**	**108,2**	**286.634,3**	**2,57**	**2,39**	**9,7**
Привислянскія.											
Варшавская . . .	69.261	5.112,9	5.044,6	+ 68,3	— 463,6	101,3	91,7	4.319,8	1,95	2,16	9,6
Калишская	39.914	3.003,0	2.805,0	+ 198,0	— 55,5	107,1	98,2	2.537,3	2,64	2,73	9,6
Кѣлецкая	59.121	4.596,9	4.288,3	+ 308,6	— 276,7	107,2	94,3	3.863,0	4,30	4,63	9,5
Ломжинская . . .	28.744	1.788,8	1.655,6	+ 133,2	— 213,9	108,0	89,3	1.463,2	2,28	2,60	9,8
Люблинская . . .	89.461	7.504,9	7.048,7	+ 456,2	— 516,8	106,5	93,6	6.467,0	4,82	5,27	9,6
Петроковская . .	24.149	1.674,8	1.477,4	+ 197,4	+ 315,1	113,4	123,2	1.388,4	0,84	0,67	9,6
Плоцкая	46.574	3.292,0	2.985,1	+ 306,9	— 547,9	100,3	85,7	2.768,0	4,51	5,34	9,6
Радомская	31.795	2.341,9	2.169,1	+ 172,8	+ 59,3	107,9	102,6	1.957,3	2,14	2,99	9,5
Сувалкская . . .	24.776	1.621,3	1.647,9	— 26,6	— 100,1	98,4	94,2	1.333,5	2,11	2,20	9,5
Сѣдлецкая	33.642	2.386,0	2.098,2	+ 287,8	+ 89,6	113,7	103,9	1.998,2	2,24	2,17	9,7
Итого . . .	**447.437**	**33.322,5**	**31.219,9**	**+ 2.102,6**	**— 1.710,5**	**106,7**	**95,1**	**28.095,7**	**2,61**	**2,78**	**9,6**
Итого въ 63 губ. и обл. Европ. Россіи .	**5.830.935**	**365.333,2**	**313.170,9**	**+ 52.162,3**	**+ 23.463,7**	**116,7**	**106,8**	**314.730,0**	**2,57**	**2,43**	**9,7**
Занавказская.											
Черноморская . .	3.320	168,0	122,6	+ 45,4	+ 40,4	137,1	131,7	137,0	1,96	1,70	9,6
Итого . . .	**3.320**	**168,0**	**122,6**	**+ 45,4**	**+ 40,4**	**137,1**	**131,7**	**137,0**	**1,96**	**1,70**	**9,6**
Сибирскія.											
Тобольская	482	32,4	10,7	+ 21,7	+ 19,6	302,8	253,1	26,3	0,02	0,01	8,5
Томская	1.051	62,6	80,2	— 17,6	+ 5,9	78,5	110,4	53,1	0,02	0,02	8,5
Енисейская. . . .	1.189	66,5	54,9	+ 11,6	+ 1,9	121,1	102,9	55,4	0,09	0,08	9,3
Иркутская	—	—	—	—	—	—	—	—	—	—	—
Итого . . .	**2.722**	**161,5**	**145,8**	**+ 15,7**	**+ 27,4**	**110,8**	**120,4**	**134,8**	**0,03**	**0,02**	**8,8**
Средне-Азіатскія.											
Тургайская . . .	23	0,7	3,3	— 2,6	+ 0,2	21,2	140,0	0,6	0,00	0,00	10,0
Акмолинская . .	2	0,2	0,9	— 0,7	+ 0,1	22,2	200,0	0,1	0,00	0,00	9,0
Семипалатинская .	4	0,0	20,0	— 20,0	— 20,0	0,0	0,0	0,0	0,00	0,10	8,0
Семирѣченская . .	5.099	364,2	219,8	+ 144,4	+ 81,7	165,7	77,6	317,1	0,30	0,22	8,5
Итого . . .	**5.128**	**365,1**	**244,0**	**+ 121,1**	**+ 62,0**	**149,6**	**120,4**	**317,8**	**0,10**	**0,08**	**8,5**
Итого въ 9 губ. и обл. Азіатской Россіи.	**11.170**	**694,6**	**512,4**	**+ 182,2**	**+ 129,8**	**135,6**	**122,9**	**589,6**	**0,07**	**0,06**	**8,8**
Итого въ 72 губ и област. Россіи . .	**5.842.105**	**366.027,8**	**313.683,3**	**+ 52.344,5**	**+ 23.593,5**	**116,7**	**106,9**	**315.319,6**	**2,41**	**2,28**	**9,7**

Сборъ озимыхъ хлѣбовъ съ десятины въ 1905 г.
Récolte des céréales d'hiver par dessiatine, en 1905.

Области и губерніи. Régions et gouvernements.	Сборъ съ десятины. Récolte par dessiatine. Озимой ржи. Du seigle d'hiver.	Озимой пшеницы. Du froment d'hiver.
	Въ пудахъ. En pouds.	
1	2	3
Сѣверныя.		
Архангельская	38,8	—
Вологодская	52,3	54,1
Среднее	**51,4**	**54,1**
Озерныя.		
Олонецкая	44,7	—
С.-Петербургская	35,1	39,5
Новгородская	35,5	70,9
Псковская	33,6	38,5
Среднее	**35,2**	**38,9**
Прибалтійскія.		
Эстляндская	70,0	87,6
Лифляндская	60,4	60,1
Курляндская	64,4	66,2
Среднее	**63,6**	**66,4**
Сѣверо-Западныя.		
Ковенская	48,4	52,1
Виленская	36,7	40,4
Гродненская	45,6	55,2
Витебская	28,1	35,4
Могилевская	41,8	51,7
Минская	37,4	60,6
Среднее	**39,5**	**52,3**
Централькыя.		
Московская	53,7	72,3
Тверская	48,5	107,5
Смоленская	57,2	55,7
Калужская	46,1	41,9
Тульская	28,6	31,3
Рязанская	26,8	23,6
Владимірская	44,3	34,9
Среднее	**41,2**	**31,7**
Средневолжскія.		
Ярославская	58,6	60,5
Костромская	42,6	46,9
Нижегородская	40,3	34,7
Казанская	35,9	54,0
Симбирская	29,5	16,9
Вятская	32,9	59,9
Среднее	**36,1**	**45,4**
Заволжскія.		
Пермская	59,6	78,1
Уфимская	54,9	41,7
Оренбургская	43,3	56,0
Самарская	21,3	13,1
Среднее	**42,8**	**50,4**
Заднѣпровскія.		
Волынская	58,0	72,4
Кіевская	77,9	94,8
Подольская	84,0	86,0
Бессарабская	63,3	68,8
Херсонская	38,0	39,1
Среднее	**61,6**	**73,2**

Области и губерніи. Régions et gouvernements.	Сборъ съ десятины. Récolte par dessiatine. Озимой ржи. Du seigle d'hiver.	Озимой пшеницы. Du froment d'hiver.
	Въ пудахъ. En pouds.	
1	2	3
Южныя Степныя.		
Екатеринославская	46,2	63,3
Таврическая	31,0	49,6
Донск. Войска обл.	16,3	24,5
Астраханская	8,8	10,7
Среднее	**22,8**	**45,0**
Днѣпровско-Донскія.		
Черниговская	41,1	84,3
Полтавская	70,1	73,1
Орловская	42,1	50,0
Курская	51,3	71,0
Харьковская	51,5	73,5
Воронежская	30,5	49,7
Среднее	**46,4**	**68,1**
Волжско-Донскія.		
Тамбовская	41,3	37,4
Пензенская	22,8	15,9
Саратовская	25,7	22,6
Среднее	**31,2**	**30,2**
Среднее по 50 губ.	**40,7**	**63,9**
Предкавказскія.		
Кубанская	74,3	68,0
Ставропольская	39,5	42,3
Терская	43,2	50,3
Среднее	**63,1**	**57,8**
Среднее по 53 губ. и обл.	**41,0**	**61,7**
Привислянскія.		
Варшавская	59,9	73 8
Калишская	60,8	75,2
Кѣлецкая	61,0	77,8
Ломжинская	53,9	62,2
Люблинская	63,0	83,9
Петроковская	49,9	69,4
Плоцкая	52,0	70,7
Радомская	55,2	73,7
Сувалкская	56,1	65,0
Сѣдлецкая	59,3	70,9
Среднее	**57,2**	**74,5**
Среднее по 64 губ. и обл. Европейской Россіи	**42,2**	**62,8**
Закавказская.		
Черноморская	56,7	50,0
Среднее	**56,7**	**50,0**
Сибирскія.		
Тобольская	59,1	67,1
Томская	47,4	59,6
Енисейская	53,2	55,9
Иркутская	45,3	—
Среднее	**51,0**	**59,3**
Средне-Азіатскія.		
Тургайская	32,1	30,0
Акмолинская	61,5	79,9
Семипалатинская	46,5	15,0
Семирѣченская	69,7	71,4
Среднее	**50,7**	**71,2**
Среднее по 9 губ. и обл. Азіатской Россіи	**51,0**	**62,2**
Среднее по 72 губ. и обл. Россіи	**42,3**	**62,7**

Области и губерніи. Régions et gouvernements.	Общій. Totale. Озимой ржи. Du seigle d'hiver.	Озимой пшеницы. Du froment d'hiver.	Итого. Total.	Съ десятины. Par dessiat. Озимой ржи. Du seigle d'hiver.	Озимой пшеницы. Du froment d'hiver.
	Въ тысячахъ пудовъ. En milliers de pouds.			Въ пудахъ. En pouds.	
1.	2	3	4	5	6
Сѣверныя.					
Архангельская	1.484,8	—	1.484,8	90,6	—
Вологодская	20.593,4	0,9	20.594,3	87,1	57,9
Итого	**22.078,2**	**0,9**	**22.079,1**	**87,2**	**57,9**
Озерныя.					
Олонецкая	4.065,9	—	4.065,9	93,8	—
С.Петербургская	7.514,6	10,8	7.525,4	67,1	71,3
Новгородская	18.348,8	2,4	18.351,2	66,8	78,1
Псковская	20.411,1	305,9	20.717,0	65,6	66,9
Итого	**50.340,4**	**319,1**	**50.659,5**	**67,9**	**67,1**
Прибалтійскія.					
Эстляндская	8.386,2	295,6	8.681,8	134,0	125,2
Лифляндская	17.179,7	743,4	17.923,1	112,7	108,9
Курляндская	16.453,8	3.386,4	19.840,2	125,3	110,9
Итого	**42.019,7**	**4.425,4**	**46.445,1**	**121,3**	**111,4**
Сѣверо-Западныя					
Ковенская	38.449,6	5.370,6	43.820,2	97,8	100,6
Виленская	33.769,4	778,1	34.547,5	69,8	68,6
Гродненская	28.068,5	1.986,3	30.054,8	71,8	82,9
Витебская	18.851,3	306,9	19.158,2	50,1	58,7
Могилевская	32.057,5	241,9	32.299,4	66,3	67,3
Минская	34.668,5	1.604,9	36.273,4	56,9	79,7
Итого	**185.864,8**	**10.288,7**	**196.153,5**	**67,8**	**87,4**
Центральныя.					
Московская	17.784,9	0,3	17.785,2	80,9	74,3
Тверская	35.720,8	6,8	35.727,6	90,0	87,6
Смоленская	40.483,0	30,2	40.513,2	92,8	76,4
Калужская	21.206,6	137,7	21.344,3	62,9	57,4
Тульская	20.332,3	373,0	20.705,3	35,1	41,7
Рязанская	19.888,7	143,8	20.032,5	34,2	31,7
Владимірская	27.516,6	1,3	27.517,9	68,4	115,5
Итого	**182.932,9**	**693,1**	**183.626,0**	**61,9**	**42,3**
Средневолжскія.					
Ярославская	19.671,3	0,8	19.672,1	90,4	71,2
Костромская	27.970,0	4,0	27.974,0	68,7	59,3
Нижегородская	25.514,3	195,7	25.710,0	50,1	73,2
Казанская	43.869,5	2,4	43.871,9	50,4	76,4
Симбирская	29.241,6	42,2	29.283,8	41,7	30,9
Вятская	70.422,0	138,9	70.560,9	48,9	30,0
Итого	**216.688,7**	**384,0**	**217.072,7**	**52,3**	**43,8**
Заволжскія.					
Пермская	46.589,3	88,0	46.677,3	82,4	95,4
Уфимская	54.377,5	119,2	54.496,7	70,6	166,8
Оренбургская	4.792,2	58,4	4.850,6	62,4	60,0
Самарская	27.523,1	37,6	27.560,7	31,4	56,7
Итого	**133.282,1**	**303,2**	**133.585,3**	**58,2**	**92,6**
Заднѣпровскія.					
Волынская	43.662,0	22.329,3	65.991,3	74,8	89,4
Кіевская	38.588,0	42.577,3	81.165,3	89,1	107,5
Подольская	28.991,1	47.145,1	76.136,2	91,2	97,9
Бессарабская	13.922,1	32.061,2	45.983,3	71,4	76,5
Херсонская	22.459,5	16.261,0	38.720,5	42,8	43,5
Итого	**147.622,7**	**160.373,9**	**307.996,6**	**71,9**	**83,5**

Области и губерніи. Régions et gouvernements.	Общій. Totale. Озимой ржи. Du seigle d'hiver.	Озимой пшеницы. Du froment d'hiver.	Итого. Total.	Съдесятины. Par dessiat. Озимой ржи. Du seigle d'hiver.	Озимой пшеницы. Du froment d'hiver.
	Въ тысячахъ пудовъ. En milliers de pouds.			Въ пудахъ. En pouds.	
1.	2	3	4	5	6
Южныя Степныя.					
Екатеринослав.	12.498,1	6.667,9	19.166,0	53,6	62,4
Таврическая	8.493,0	27.250,7	35.743,7	29,7	49,4
Дон. Войска обл.	18.372,8	5.298,1	23.670,9	20,1	26,1
Астраханская	2.225,1	212,4	2.437,5	16,5	24,8
Итого	**41.589,0**	**39.429,1**	**81.018,1**	**26,5**	**45,3**
Днѣпровско-Дон.					
Черниговская	39.860,7	1.124,4	40.985,1	60,2	108,2
Полтавская	48.316,2	10.906,8	59.223,0	86,3	90,1
Орловская	37.089,8	2.238,5	39.328,3	51,3	61,1
Курская	49.741,9	8.249,0	57.990,9	65,1	79,9
Харьковская	27.984,1	7.333,0	35.317,1	67,7	87,9
Воронежская	32.810,1	2.592,4	35.402,5	41,4	55,0
Итого	**235.802,8**	**32.444,1**	**268.246,9**	**60,2**	**80,7**
Волжско-Донскія.					
Тамбовская	49.470,1	880,7	50.350,8	45,6	48,5
Пензенская	20.712,2	108,0	20.820,2	33,4	30,5
Саратовская	35.869,3	311,3	36.180,6	34,1	30,1
Итого	**106.051,6**	**1.300,0**	**107.351,6**	**38,5**	**37,4**
Итого въ 50 губ.	**1.364272,9**	**249.961,5**	**1.614234,4**	**57,4**	**73,1**
Предкавказскія.					
Кубанская	13.819,1	86.701,0	100.520,1	86,9	75,9
Ставропольская	948,2	25.708,9	26.657,1	37,9	38,7
Терская	3.123,9	9.893,1	13.017,0	52,6	61,4
Итого	**17.891,2**	**122.303,0**	**140.194,2**	**73,5**	**62,2**
Итого въ 53г. и обл.	**1.382164,1**	**372.264,5**	**1.754428,6**	**57,6**	**69,1**
Привислянскія.					
Варшавская	39.144,0	11.823,2	50.967,2	145,7	170,7
Калишская	34.178,5	6.306,4	40.484,9	141,9	158,0
Кѣлецкая	14.678,4	8.799,4	23.477,8	135,0	148,0
Ломжинская	13.480,6	3.425,1	16.905,7	114,5	119,2
Люблинская	29.703,8	14.925,4	44.629,2	139,9	166,8
Петроковская	30.651,2	3.553,2	34.204,4	132,3	147,1
Плоцкая	24.939,6	8.125,9	33.065,5	140,3	174,5
Радомская	21.476,7	4.937,5	26.414,2	127,7	155,3
Сувалкская	18.985,8	3.800,7	22.786,5	133,4	153,4
Сѣдлецкая	24.277,5	4.866,5	29.144,0	127,3	144,7
Итого	**251.516,1**	**70.563,3**	**322.079,4**	**135,5**	**157,7**
Итого въ 63 г. и обл. Европейск. Россіи.	**1.633680,2**	**442.827,8**	**2.076508,0**	**63,2**	**75,9**
Закавказская.					
Черноморская	34,9	210,3	245,2	80,1	63,4
Итого	**34,9**	**210,3**	**245.2**	**80,1**	**63,4**
Сибирскія.					
Тобольская	10.811,8	44,0	10.855,8	87,5	91,4
Томская	16.465,5	85,9	16.551,4	99,5	81,7
Енисейская	10.664,1	66,5	10.730,6	92,5	55,9
Иркутская	7.741,9	—	7.741,9	66,7	—
Итого	**45.683,3**	**196,4**	**45.879,7**	**87,6**	**72,2**
Средне-Азіатскія.					
Тургайская	206,0	1,0	207,0	66,8	45,0
Акмолинская	392,7	0,1	392,8	94,8	69,5
Семипалатинская	27,4	0,2	27,6	35,5	38,3
Семирѣченская	44,9	282,6	327,5	54,3	55,4
Итого	**671,0**	**283,9**	**954,9**	**76,0**	**55,3**
Итого въ 9 г. и обл. Азіатской Россіи.	**46.389,2**	**690,6**	**47.079,8**	**87,4**	**61,8**
Всего въ 72 губ. и обл. Россіи	**1.680069,4**	**443.518,4**	**2.123587,8**	**63,6**	**75,9**

Области и губерніи. Regions et gouvernements.	Съ заливныхъ луговъ. Des prés inondés. Площадь луговъ въ десятинахъ. L'aire des prés en dessiatines.	Сборъ. Récolte. Съ казенной десят. D'une dessiatine. Въ пудахъ. En pouds.	Общій. Totale. Въ тысяч. пуд. En mill. de pouds.	Съ незаливныхъ луговъ. Des prés non—inondés. Площадь луговъ въ десятинахъ. L'aire des prés en dessiatines.	Сборъ. Récolte. Съ казенной десят. D'une dessiatine. Въ пудахъ. En pouds.	Общій. Totale. Въ тысяч. пуд. En mill. de pouds.	Всего. En général. Площадь луговъ въ десятинахъ. L'aire des prés en dessiatines.	Сборъ. Récolte. Съ казенной десят. D'une dessiatine. Въ пудахъ. En pouds.	Общій. Totale. Въ тысяч. пуд. En mill. de pouds.
1.	2	3	4	5	6	7	8	9	10
Сѣверныя.									
Архангельская	119.468	106,6	12.734,8	59.503	76,1	4.528,3	178.971	96,4	17.263,
Вологодская	169.163	115,6	19.559,5	554.075	82,5	45.698,2	723.238	90,2	65,257,
Итого	**288.631**	**111,9**	**32.294,3**	**613.578**	**81,8**	**50.226,5**	**902.209**	**91,4**	**82.520,**
Озерныя.									
Олонецкая	49.314	71,7	3.535,4	270.956	70,4	19.069,2	320.270	70,6	22.604,
С.-Петербургская	28.292	89,1	2.521,2	280.478	70,6	19.775,7	308.770	72,2	22.296,
Новгородская	84.098	98,8	8.307,0	667.257	77,5	51.721,6	751.355	79,9	60.028,
Псковская	62.431	102,9	6.422,8	402.944	80,2	32.332,6	465.375	83,3	38.755,
Итого	**224.135**	**92,7**	**20.786,4**	**1.621.635**	**75,8**	**122.899,1**	**1.845.770**	**77,8**	**143.686,**
Прибалтійскія.									
Эстляндская	17.662	79,1	1.397,5	394.725	46,5	18.338,7	412.387	47,9	19.736,
Лифляндская	44.902	82,5	3.703,0	544.861	55,0	29.948,7	589.763	57,1	33.651,
Курляндская	22.693	86,1	1.953,6	315.364	61,8	19.500,3	338.057	63,5	21.453,
Итого	**85.257**	**82,7**	**7.054,1**	**1.254.950**	**54,0**	**67.787,7**	**1.340.207**	**55,8**	**74.841,**
Сѣверо-Западныя.									
Ковенская	69.290	103,2	7.153,2	458.534	74,1	33.977,7	527.824	77,9	41.130,
Виленская	86.953	118,5	10.302,4	311.337	107,4	33.446,8	398.290	109,8	43.749,
Гродненская	68.193	117,4	8.008,5	331.518	97,4	32.282,4	399.711	100,8	40.290,
Витебская	60.055	101,7	6.105,8	412.310	87,3	36.015,1	472.365	89,2	42.120,
Могилевская	112.498	143,2	16.112,6	305.024	95,6	29.160,3	417.522	108,4	45.272,
Минская	296.802	101,5	30.124,8	624.898	90,9	56.778,2	921.700	94,3	86.903,
Итого	**693.791**	**112,2**	**77.807,3**	**2.443.621**	**90,7**	**221.660,5**	**3.137.412**	**95,4**	**299.467,**
Центральныя.									
Московская	45.827	134,9	6.184,0	350.193	81,7	28.606,8	396.020	87,9	34.790,
Тверская	47.320	121,4	5.743,3	981.241	81,4	79.860,6	1.028.561	83,2	85.603,
Смоленская	94.442	145,2	13.708,4	602.198	88,5	53.345,5	696.640	96,2	67.053,
Калужская	48.143	132,8	6.393,6	237.034	77,2	18.308,4	285.177	86,6	24.702,
Тульская	36.701	100,8	3.699,8	128.590	45,3	5.826,3	165.291	57,6	9.526,
Рязанская	148.340	125,3	18.583,8	163.283	74,9	12.236,3	311.623	98,9	30.820,
Владимірская	123.217	133,2	16.409,6	258.635	87,1	22.536,3	381.852	102,0	38.945,
Итого	**543.990**	**130,0**	**70.722,5**	**2.721.174**	**81,1**	**220.720,2**	**3.265.164**	**89,2**	**291.442,**
Средневолжскія.									
Ярославская	41.871	141,2	5.911,5	370.459	99,8	36.960,0	412.330	104,0	42.871,
Костромская	131.389	112,1	14.734,8	307.818	88,9	27.377,1	439.207	95,9	42.111,
Нижегородская	110.917	118,1	13.104,3	150.071	78,1	11.724,3	260.988	95,1	24.828,
Казанская	191.596	114,4	21.918,0	159.378	83,6	14.116,5	350.974	102,7	36.034,
Симбирская	106.053	91,5	9.702,4	67.097	67,4	4.521,6	173.150	82,1	14.224,
Вятская	415.087	100,2	41.601,3	558.962	81,1	45.345,7	974.049	89,2	86.947,
Итого	**996.913**	**107,3**	**106.972,3**	**1.613.785**	**86,8**	**140.045,2**	**2.610.698**	**94,6**	**247.017,**
Заволжскія.									
Пермская	265.168	118,1	31.314,9	1.522.368	91,3	138.944,8	1.787.536	95,2	170.259,
Уфимская	217.835	92,4	20.132,0	596.414	73,3	43.728,2	814.249	78,4	63.860,
Оренбургская	296.948	77,8	23.111,4	900.807	74,5	67.134,2	1.197.755	75,3	90.245,
Самарская	268.976	68,3	18.372,0	1.198.337	25,5	30.577,9	1.467.313	33,4	48.949,
Итого	**1.048.927**	**88,6**	**92.930,3**	**4.217.926**	**66,5**	**280.385,1**	**5.266.853**	**70,8**	**373.315,**
Заднѣпровскія.									
Волынская	211.245	108,5	22.911,8	477.517	96,2	45.958,5	688.762	100,0	68.870,
Кіевская	107.298	138,4	14.853,8	88.651	119,9	10.625,5	195.949	130,0	25.479,
Подольская	25.221	148,6	3.546,8	44.333	116,2	5.151,5	69.554	125,1	8.698,
Бессарабская	27.049	148,8	4.026,1	82.324	102,4	8.433,7	109.373	113,9	12.459,
Херсонская	30.026	96,0	2.882,1	242.632	61,6	14.950,3	272.658	65,4	17.832,
Итого	**400.839**	**120,2**	**48.220,6**	**935.457**	**91,0**	**85.119,5**	**1.336.296**	**99,8**	**133.340,**

Области и губерніи. Regions et gouvernements.	Съ заливныхъ луговъ. Des prés inondés. Площадь луговъ въ десятинахъ. L'aire des prés en dessiatines.	Сборъ. Récolte. Съ казенной десят. D'une dessiatine. Въ пудахъ. En pouds.	Общій. Totale. Въ тысяч. пуд. En mill. de pouds.	Съ незаливныхъ луговъ. Des prés non—inondés. Площадь луговъ въ десятинахъ. L'aire des prés en dessiatines.	Сборъ. Récolte. Съ казенной десят. D'une dessiatine. Въ пудахъ. En pouds.	Общій. Totale. Въ тысяч. пуд. En mill. de pouds.	Всего. En général. Площадь луговъ въ десятинахъ. L'aire des prés en dessiatines.	Сборъ. Récolte. Съ казенной десят. D'une dessiatine. Въ пудахъ. En pouds.	Общій. Totale. Въ тысяч. пуд. En mill. de pouds.
1	2	3	4	5	6	7	8	9	10
Южныя степныя.									
Екатеринославская	110.833	107,9	11.961,5	271.162	82,3	22.307,7	381.995	89,7	34.269,2
Таврическая	23.608	80,7	1.904,0	286.940	40,6	11.652,0	310.548	43,7	13.556,0
Донского Войска обл.	289.951	98,4	28.536,2	1.182.165	30,9	36.482,4	1.472.116	44,2	65.018,6
Астраханская	389.532	98,7	38.456,8	127.612	58,7	7.491,5	517.144	88,8	45.948,3
Итого	**813.924**	**99,3**	**80.858,5**	**1.867.879**	**41,7**	**77.933,6**	**2.681.803**	**59,2**	**158.792,1**
Днѣпровско-Донскія.									
Черниговская	221.609	143,7	31.834,5	348.224	106,6	37.128,1	569.833	121,0	68.962,6
Полтавская	176.802	138,1	24.416,4	187.232	110,0	20.595,6	364.034	123,6	45.012,0
Орловская	90.284	116,7	10.532,9	173.897	75,4	13.117,3	264.181	89,5	23.650,2
Курская	115.958	114,8	13.308,6	84.657	97,8	8.282,5	200.615	107,6	21.591,1
Харьковская	110.651	139,9	15.476,3	136.126	67,7	9.210,5	246.777	100,0	24.686,8
Воронежская	124.474	95,1	11.833,8	218.998	40,7	8.906,3	343.472	60,4	20.740,1
Итого	**839.778**	**127,9**	**107.402,5**	**1.149.134**	**84,6**	**97.240,3**	**1.988.912**	**102,9**	**204.642,8**
Волжско-Донскія.									
Тамбовская	209.446	111,1	23.277,9	124.955	73,3	9.160,7	334.401	97,0	32.438,6
Пензенская	72.714	92,4	6.815,8	79.619	74,7	5.945,3	152.333	83,8	12.761,1
Саратовская	120.613	88,2	10.616,1	156.690	47,6	7.464,7	277.303	65,2	18.080,8
Итого	**402.773**	**101,7**	**40.709,8**	**361.264**	**62,5**	**22.570,7**	**764.037**	**82,8**	**63.280,5**
Итого въ 50 губ.	**6.338.958**	**108,2**	**685.758,6**	**18.800.403**	**73,3**	**1.386.588,4**	**25.139.361**	**82,4**	**2.072.347,0**
Предкавказскія.									
Кубанская	33.341	133,9	4.630,2	840.066	113,8	95.610,6	873.407	114,8	100.240,8
Ставропольская	4.011	63,7	255,4	357.417	65,4	23.358,3	361.428	65,3	23.613,7
Терская	35.288	103,3	3.644,4	513.383	109,3	56.093,5	548.671	108,9	59.737,9
Итого	**72.640**	**117,4**	**8.530,0**	**1.710.866**	**102,3**	**175.062,4**	**1.783.506**	**102,9**	**183.592,4**
Итого въ 53 губ. и обл.	**6.411.598**	**108,3**	**694.288,6**	**20.511.269**	**76,1**	**1.561.650,8**	**26.922.867**	**83,8**	**2.255.939,4**
Привислянскія.									
Варшавская	32.127	153,7	4.937,3	57.648	144,9	8.354,6	89.775	147,3	13.291,9
Калишская	33.210	179,7	5.966,6	48.194	161,2	7.767,9	81.404	168,7	13.734,5
Кѣлецкая	15.433	145,6	2.247,4	37.385	145,7	5.448,0	52.818	145,7	7.695,4
Ломжинская	17.367	141,5	2.457,0	72.987	126,6	9.237,6	90.354	129,4	11.694,6
Люблинская	34.909	149,1	5.203,9	93.343	146,7	13.695,3	128.252	147,4	18.899,2
Петроковская	24.729	158,3	3.914,7	50.518	142,3	7.189,2	75.247	147,6	11.103,9
Плоцкая	21.263	149,9	3.187,0	42.179	161,5	6.809,5	63.442	157,6	9.996,5
Радомская	21.696	149,5	3.243,2	40.992	136,5	5.593,9	62.688	141,0	8.837,1
Сувалкская	14.934	141,4	2.111,7	88.717	139,6	12.388,7	103.651	139,9	14.500,4
Сѣдлецкая	45.579	128,7	5.863,9	95.545	122,5	11.706,9	141.124	124,5	17.570,8
Итого	**261.247**	**149,8**	**39.132,7**	**627.508**	**140,5**	**88.191,6**	**888.755**	**143,3**	**127.324,3**
Итого въ 63 губ. и обл. Европейской Россіи	**6.672.845**	**109,9**	**733.421,3**	**21.138.777**	**78,0**	**1.649.842,4**	**27.811.622**	**85,7**	**2.383.263,7**
Закавказскія.									
Черноморская	138	100,0	13,8	4.713	117,1	551,7	4.851	116,6	565,5
Итого	**138**	**100,0**	**13,8**	**4.713**	**117,1**	**551,7**	**4.851**	**116,6**	**565,5**
Сибирскія.									
Тобольская	265.347	134,9	35.801,7	862.255	99,9	86.098,0	1.127.602	108,1	121.899,7
Томская	405.713	96,9	39.306,9	1.574.417	106,3	167.339,9	1.980.130	104,4	206.646,8
Енисейская	74.487	110,6	8.240,3	361.304	93,9	33.957,3	435.791	96,9	42.197,6
Иркутская	38.180	88,0	3.357,9	266.305	69,1	18.387,1	304.485	71,4	21.745,0
Итого	**783.727**	**110,6**	**86.706,8**	**3.064.281**	**99,8**	**305.782,3**	**3.848.008**	**102,0**	**392.489,1**
Средне-Азіатскія.									
Тургайская	175.390	125,6	22.021,0	436.338	70,3	30.678,4	611.728	86,1	52.699,5
Акмолинская	30.785	111,4	3.431,0	187.761	89,8	16.857,4	218.546	92,8	20.288,4
Семипалатинская	273.098	168,1	45.921,2	291.328	131,3	38.260,5	564.426	149,1	84.181,6
Семирѣченская	39.199	157,1	6.164,9	247.357	130,9	32.356,1	286.556	134,4	38.521,0
Итого	**518.472**	**149,5**	**77.538,1**	**1.162.784**	**101,6**	**118.152,4**	**1.681.256**	**116,4**	**195.690,5**
Итого въ 9 губ. и област. Азіатской Россіи	**1.302.337**	**126,1**	**164.258,7**	**4.231.778**	**100,3**	**424.486,4**	**5.534.115**	**106,4**	**588.745,1**
Всего въ 72 губ. и област. Россіи	**7.975.182**	**112,6**	**897.680,0**	**25.370.555**	**81,7**	**2.074.328,8**	**33.345.737**	**89,4**	**2.972.008,8**

ПОУѢЗДНЫЯ ТАБЛИЦЫ

УРОЖАЯ ОЗИМЫХЪ ХЛѢБОВЪ.

Озимая рожь. Seigle d'hiver.

Озимая пшеница. Froment d'hiver.

УѢЗДЫ. DISTRICTS.	Посѣвная площадь 1905 г. въ десятинахъ. L'aire cultivée en 1905 en dessiatines.	Собрано. Récolte.	Посѣяно. Ensemencement.	Остатокъ за посѣвомъ. Produit net. Весь. Absolu.	Остатокъ за посѣвомъ. Produit net. На 1 душу населенія об. п. Par habitant.	На 1 десятину. Par dessiatine. Собрано. Récolte.	На 1 десятину. Par dessiatine. Посѣяно. Ensemencement.	Урожай самъ. Rendement à.	Вѣсъ четверти. Poids d'une tchetverte en pouds.	Собрано соломы. Récolte de la paille. Всего. En général.	Собрано соломы. Récolte de la paille. На одну десятину. Par dessiatine.	Населеніе къ 1905 г. (приблизительно). Population en 1905 (approximativement).	№№ уѣздовъ.
		Пудовъ. Pouds.							Пудовъ. Pouds.				
1	2	3	4	5	6	7	8	9	10	11	12	13	
КУРСКАЯ.													
1. Курскій. кр. надѣльн.	50.441	2.209.316	448.925	1.760.391		43,8	8,9	4,9	8,8	3.308.930	65,6		
владѣльч.	15.564	1.091.036	140.076	950.960		70,1	9,0	7,8	9,0	1.547.062	99,4		
въ уѣздѣ	**66.005**	**3.300.352**	**589.001**	**2.711.351**	10,89	**50,0**	**8,9**	**5,6**	**8,9**	**4.855.992**	**73,6**	**248.900**	1
2. Бѣлгородскій. кр. надѣльн.	32.206	1.056.357	289.854	766.503		32,8	9,0	3,6	9,2	1.632.844	50,7		
владѣльч.	13.664	922.320	127.075	795.245		67,5	9,3	7,2	8,0	982.998	75,6		
въ уѣздѣ	**45.870**	**1.978.677**	**416.929**	**1.561.748**	7,75	**43,1**	**9,1**	**4,7**	**8,5**	**2.615.842**	**57,0**	**201.400**	2
3. Грайворонскій. кр. надѣльн.	37.689	1.718.618	346.739	1.371.879		45,6	9,2	5,0	9,0	2.683.457	71,2		
владѣльч.	7.611	563.975	65.455	498.520		74,1	8,6	8,6	8,9	688.796	90,5		
въ уѣздѣ	**45.300**	**2.282.593**	**412.194**	**1.870.399**	8,99	**50,4**	**9,1**	**5,5**	**9,0**	**3.372.253**	**74,4**	**208.100**	3
4. Дмитріевскій. кр. надѣльн.	34.044	1.838.376	258.734	1.579.642		54,0	7,6	7,4	8,8	2.590.748	76,1		
владѣльч.	15.576	1.175.988	123.050	1.052.938		75,5	7,9	9,6	8,9	1.330.190	85,4		
въ уѣздѣ	**49.620**	**3.014.364**	**381.784**	**2.632.580**	17,79	**60,7**	**7,7**	**7,9**	**8,8**	**3.920.938**	**79,0**	**148.000**	4
5. Корочанскій. кр. надѣльн.	42.737	1.671.017	350.443	1.320.574		39,1	8,2	4,8	8,7	2.333.440	54,6		
владѣльч.	5.785	425.198	46.859	378.339		73,5	8,1	9,1	10,6	351.728	60,8		
въ уѣздѣ	**48.522**	**2.096.215**	**397.302**	**1.698.913**	9,02	**43,2**	**8,2**	**5,3**	**9,0**	**2.685.168**	**55,3**	**188.300**	5
6. Льговскій. кр. надѣльн.	27.264	1.600.397	226.291	1.374.106		58,7	8,3	7,1	8,8	1.545.869	56,7		
владѣльч.	10.050	820.080	84.420	735.660		81,6	8,4	9,7	8,9	666.315	66,3		
въ уѣздѣ	**37.314**	**2.420.477**	**310.711**	**2.109.766**	14,07	**64,9**	**8,4**	**7,7**	**8,8**	**2.212.184**	**59,3**	**149.900**	6
7. Новооскольскій. кр. надѣльн.	29.712	1.396.464	264.437	1.132.027		47,0	8,9	5,3	9,0	1.699.526	57,2		
владѣльч.	11.183	632.958	100.647	532.311		56,6	9,0	6,3	9,1	833.134	74,3		
въ уѣздѣ	**40.895**	**2.029.422**	**365.084**	**1.664.338**	8,94	**49,6**	**8,9**	**5,6**	**9,0**	**2.532.660**	**61,9**	**186.100**	7
8. Обоянскій. кр. надѣльн.	53.197	2.207.676	505.372	1.702.304		41,5	9,5	4,4	8,9	2.601.333	48,9		
владѣльч.	8.729	449.544	82.053	367.491		51,5	9,4	5,5	8,8	419.865	48,1		
въ уѣздѣ	**61.926**	**2.657.220**	**587.425**	**2.069.795**	9,43	**42,9**	**9,5**	**4,5**	**8,9**	**3.021.198**	**48,8**	**219.600**	8
9. Путивльскій. кр. надѣльн.	27.324	1.584.792	232.254	1.352.538		58,0	8,5	6,8	8,3	1.439.975	52,7		
владѣльч.	12.649	702.020	111.311	590.709		55,5	8,8	6,3	9,7	634.980	50,2		
въ уѣздѣ	**39.973**	**2.286.812**	**343.565**	**1.943.247**	10,31	**57,2**	**8,6**	**6,7**	**8,7**	**2.074.955**	**51,9**	**188.400**	9
10. Рыльскій. кр. надѣльн.	23.554	1.457.993	186.077	1.271.916		61,9	7,9	7,8	8,4	2.345.978	99,6		
владѣльч.	19.451	1.406.307	155.608	1.250.699		72,3	8,0	9,0	9,0	1.859.516	95,6		
въ уѣздѣ	**43.005**	**2.864.300**	**341.685**	**2.522.615**	13,21	**66,6**	**7,9**	**8,4**	**8,7**	**4.205.494**	**97,8**	**190.900**	10
11. Старооскольскій. кр. надѣльн.	43.510	1.870.930	391.590	1.479.340		43,0	9,0	4,8	8,7	2.432.209	55,9		
владѣльч.	14.817	929.026	134.835	794.191		62,7	9,1	6,9	9,2	1.318.713	89,0		
въ уѣздѣ	**58.327**	**2.799.956**	**526.425**	**2.273.531**	13,45	**48,0**	**9,0**	**5,3**	**8,9**	**3.750.922**	**64,3**	**169.000**	11
12. Судженскій. кр. надѣльн.	37.188	2.186.654	357.005	1.829.649		58,8	9,6	6,1	8,7	3.090.323	83,1		
владѣльч.	6.540	478.074	56.898	421.176		73,1	8,7	8,4	8,9	578.790	88,5		
въ уѣздѣ	**43.728**	**2.664.728**	**413.903**	**2.250.825**	13,16	**60,9**	**9,5**	**6,4**	**8,7**	**3.669.113**	**83,9**	**171.000**	12
13. Тимскій. кр. надѣльн.	51.053	2.052.331	464.582	1.587.749		40,2	9,1	4,4	8,9	2.200.384	43,1		
владѣльч.	15.634	931.786	139.143	792.643		59,6	8,9	6,7	9,3	1.200.691	76,8		
въ уѣздѣ	**66.687**	**2.984.117**	**603.725**	**2.380.392**	14,69	**44,7**	**9,1**	**4,9**	**9,0**	**3.401.075**	**51,0**	**162.000**	13
14. Фатежскій. кр. надѣльн.	43.190	2.228.604	397.348	1.831.256		51,6	9,2	5,6	8,8	3.075.128	71,2		
владѣльч.	10.166	703.487	93.527	609.960		69,2	9,2	7,5	9,0	866.143	85,2		
въ уѣздѣ	**53.356**	**2.932.091**	**490.875**	**2.441.216**	17,24	**55,0**	**9,2**	**6,0**	**8,8**	**3.941.271**	**73,9**	**141.600**	14
15. Щигровскій. кр. надѣльн.	39.906	1.468.541	359.154	1.109.387		36,8	9,0	4,1	9,0	1.468.546	36,8		
владѣльч.	23.894	1.467.092	222.214	1.244.878		61,4	9,3	6,6	8,8	2.014.264	84,3		
въ уѣздѣ	**63.800**	**2.935.633**	**581.368**	**2.354.265**	13,72	**46,0**	**9,1**	**5,0**	**8,9**	**3.482.810**	**54,6**	**171.600**	15
Въ губерніи	**764.328**	**39.246.957**	**6.761.976**	**32.484.981**	**11,84**	**51,3**	**8,8**	**5,8**	**8,9**	**49.741.875**	**65,1**	**2.744.800**	
кр. надѣльн.	573.015	26.548.066	5.078.805	21.469.261		46,3	8,9	5,2	8,8	34.448.690	60,1		
владѣльч.	191.313	12.698.891	1.683.171	11.015.720		66,4	8,8	7,5	9,0	15.293.185	79,9		

Посѣвная площадь 1905 г. въ десятинахъ. L'aire cultivée en 1905 en dessiatines.	Собрано. Récolte.	Посѣяно. Ensemencement.	Остатокъ за посѣвомъ. Produit net. Весь. Absolu.	Остатокъ за посѣвомъ. Produit net. На 1 душу населенія об. п. Par habitant.	На одну десятину. Par dessiatine. Собрано. Récolte.	На одну десятину. Par dessiatine. Посѣяно. Ensemencement.	Урожай самъ. Rendement à.	Вѣсъ четверти. Poids d'une tchetverte en pouds.	Собрано соломы. Récolte de la paille. Всего. En général.	Собрано соломы. Récolte de la paille. На одну десятину. Par dessiatine.	Населеніе къ 1905 г. (приблизительно). Population en 1905 (approximativement).	№№ уѣздовъ.
	Пудовъ. Pouds.							Пудовъ. Pouds.				
13	14	15	16	17	18	19	20	21	22	23	24	
645	45.537	6.128	39.409		70,6	9,5	7,4	9,5	55.470	86,0		
3.023	272.070	28.416	243.654		90,0	9,4	9,6	10,0	331.623	109,7		
3.668	**317.607**	**34.544**	**283.063**	1,14	**86,6**	**9,4**	**9,2**	**9,9**	**387.093**	**105,5**	248.900	1
5.994	245.754	64.136	181.618		41,0	10,7	3,8	9,9	359.640	60,0		
6.819	658.715	87.965	570.750		96,6	12,9	7,5	9,8	600.754	88,1		
12.813	**904.469**	**152.101**	**752.368**	3,74	**70,6**	**11,9**	**5,9**	**9,8**	**960.394**	**75,0**	201.400	2
5.093	272.476	47.874	224.602		53,5	9,4	5,7	9,4	372.298	73,1		
12.151	1.257.629	104.499	1.153.130		103,5	8,6	12,0	9,8	1.362.127	112,1		
17.244	**1 530 105**	**152.373**	**1.377.732**	6,62	**88,7**	**8,8**	**10,1**	**9,7**	**1.734.425**	**100,6**	208.100	3
2	19	10	9		9,4	5,0	1,9	9,4	40	20,0		
714	73.685	6.283	67.402		103,2	8,8	11,7	9,7	77.969	109,2		
716	**73.704**	**6.293**	**67.411**	0,46	**102,9**	**8,8**	**11,7**	**9,7**	**78.009**	**109,0**	148.000	4
1.623	69.789	12.984	56.805		43,0	8,0	5,4	9,0	89.752	55,3		
1.887	164.546	16.794	147.752		87,2	8,9	9,8	9,8	132.278	70,1		
3.510	**234.335**	**29.778**	**204.557**	1,09	**66,8**	**8,5**	**7,9**	**9,5**	**222.030**	**63,3**	188.300	5
230	11.822	1.886	9.936		51,4	8,2	6,3	8,6	11.937	51,9		
4.466	283.591	38.854	244.737		63,5	8,7	7,3	9,5	263.047	58,9		
4.696	**295.413**	**40.740**	**254.673**	1,70	**62,9**	**8,7**	**7,2**	**9,5**	**274.984**	**58,6**	149.900	6
5.961	253.939	58.418	195.521		42,6	9,8	4,3	9,6	289.705	48,6		
6.267	404.848	58.910	345.938		64,6	9,4	6,9	9,9	518.281	82,7		
12.228	**658.787**	**117.328**	**541.459**	2,91	**53,9**	**9,6**	**5,6**	**9,8**	**807.986**	**66,1**	186.100	7
388	18.934	3.608	15.326		48,8	9,3	5,2	8,9	19.749	50,9		
3.503	163.940	32.928	131.012		46,8	9,4	4,9	10,1	148.177	42,3		
3.891	**182.874**	**36.536**	**146.338**	0,67	**47,0**	**9,4**	**5,0**	**9,3**	**167.926**	**43,2**	219.600	8
58	3.770	580	3.190		65,0	10,0	6,5	9,0	4.060	70,0		
3.278	143.576	27.863	115.713		43,8	8,5	5,2	9,5	138.987	42,4		
3.336	**147.346**	**28.443**	**118.903**	0,63	**44,2**	**8,5**	**5,2**	**9,5**	**143.047**	**42,9**	188.400	9
81	6.569	867	5.702		81,1	10,7	7,6	9,0	8.667	107,0		
4.350	399.330	38.715	360.615		91,8	8,9	10,3	9,8	523.740	120,4		
4.431	**405.899**	**39.582**	**366.317**	1,91	**91,6**	**8,9**	**10,3**	**9,8**	**532.407**	**120,2**	190.900	10
3.536	174.678	35.714	138.964		49,4	10,1	4,9	9,9	187.054	52,9		
5.725	418.498	54.388	364.110		73,1	9,5	7,7	9,0	474.030	82,8		
9.261	**593.176**	**90.102**	**503.074**	2,98	**64,1**	**9,7**	**6,6**	**9,2**	**661.084**	**71,4**	169.000	11
1.777	149.268	17.948	131.320		84,0	10,1	8,3	9,5	176.812	99,5		
4.405	419.356	37.002	382.354		95,2	8,4	11,3	9,7	512.742	116,4		
6.182	**568.624**	**54.950**	**513.674**	3,00	**92,0**	**8,9**	**10,3**	**9,8**	**689.554**	**111,5**	171.000	12
5.299	288.266	54.050	234.216		54,4	10,2	5,3	10,2	326.948	61,7		
6.494	451.982	64.291	387.691		69,6	9,9	7,0	10,0	529.910	81,6		
11.793	**740.248**	**118.341**	**621.907**	3,84	**62,8**	**10,0**	**6,3**	**10,1**	**856.858**	**72,7**	162.000	13
104	7.602	978	6.624		73,1	9,4	7,8	10,0	8.445	81,2		
1.694	144.668	16.771	127.897		85,4	9,9	8,6	9,9	175.160	103,4		
1.798	**152.270**	**17.749**	**134.521**	0,95	**84,7**	**9,9**	**8,6**	**9,9**	**183.605**	**102,1**	141.600	14
2.639	154.382	26.390	127.992		58,5	10,0	5,9	9,9	137.228	52,0		
4.998	363.854	48.980	314.874		72,8	9,8	7,4	9,8	412.335	82,5		
7.637	**518.236**	**75.370**	**442.866**	2,58	**67,9**	**9,9**	**6,9**	**9,8**	**549.563**	**72,0**	171.600	15
103.204	**7.323.093**	**994.230**	**6.328.863**	**2.31**	**71,0**	**9,6**	**7,4**	**9,7**	**8.248.965**	**79,9**	**2.744.800**	
33.430	1.702.805	331.571	1.371.234		50,9	9,9	5,1	9,7	2.047.805	61,3		
69.774	5.620.288	662.659	4.957.629		80,5	9,5	8,5	9,7	6.201.160	88,9		

УѢЗДЫ. DISTRICTS.	Озимая рожь. Seigle d'hiver.											Озимая пшеница. Froment d'hiver.													
	Посѣвная площадь 1905 г. въ десятинахъ. L'aire cultivée en 1905 en dessiatines.	Собрано. Récolte.	Посѣяно. Ensemencement.	Остатокъ за посѣвомъ. Produit net. Весь. Absolu.	Остатокъ за посѣвомъ. Produit net. На 1 душу населенія об. п. Par habitant.	На 1 десятину. Par dessiatine. Собрано. Récolte.	На 1 десятину. Par dessiatine. Посѣяно. Ensemencement.	Урожай самъ. Rendement à.	Вѣсъ четверти. Poids d'une tchetverte en pouds.	Собрано соломы. Récolte de la paille. Всего. En général.	Собрано соломы. Récolte de la paille. На одну десятину. Par dessiatine.	Посѣвная площадь 1905 г. въ десятинахъ. L'aire cultivée en 1905 en dessiatines.	Собрано. Récolte.	Посѣяно. Ensemencement.	Остатокъ за посѣвомъ. Produit net. Весь. Absolu.	Остатокъ за посѣвомъ. Produit net. На 1 душу населенія об. п. Par habitant.	На одну десятину. Par dessiatine. Собрано. Récolte.	На одну десятину. Par dessiatine. Посѣяно. Ensemencement.	Урожай самъ. Rendement à.	Вѣсъ четверти. Poids d'une tchetverte en pouds.	Собрано соломы. Récolte de la paille. Всего. En général.	Собрано соломы. Récolte de la paille. На одну десятину. Par dessiatine.	Населеніе къ 1905 г. (приблизительно). Population en 1905 (approximativement).	№№ уѣздовъ.
		Пудовъ. Pouds.							Пудовъ. Pouds.				Пудовъ. Pouds.						Пудовъ. Pouds.					
1	2	3	4	5	6	7	8	9	10	11	12	13	14	15	16	17	18	19	20	21	22	23	24	1
ВЛАДИМІРСКАЯ.																								
1. Владимірскій. кр. надѣльн.	35.426	1.502.062	453.453	1.048.609		42,4	12,8	3,3	8,8	2.316.860	65,4	—	—	—	—		—	—	—	—	—	—		
владѣльч.	3.005	149.649	40.568	109.081		49,8	13,5	3,7	9,1	241.302	80,3	—	—	—	—		—	—	—	—	—	—		
въ уѣздѣ	**38.431**	**1.651.711**	**494.021**	**1.157.690**	6,54	**43,0**	**12,9**	**3,3**	**8,8**	**2.558.162**	**66,6**	—	—	—	—	—	—	—	—	—	—	—	176.900	1
2. Александровск. кр. надѣльн.	26.179	1.395.341	358.652	1.036.689		53,3	13,7	3,9	8,0	1.513.146	57,8	—	—	—	—		—	—	—	—	—	—		
владѣльч.	2.380	167.076	32.130	134.946		70,2	13,5	5,2	9,0	270.368	113,6	—	—	—	—		—	—	—	—	—	—		
въ уѣздѣ	**28.559**	**1.562.417**	**390.782**	**1.171.635**	10,44	**54,7**	**13,7**	**4,0**	**8,1**	**1.783.514**	**62,5**	—	—	—	—	—	—	—	—	—	—	—	112.200	2
3. Вязниковскій. кр. надѣльн.	22.590	759.024	243.972	515.052		33,6	10,8	3,1	8,6	1.242.450	55,0	—	—	—	—		—	—	—	—	—	—		
владѣльч.	2.260	88.592	25.312	63.280		39,2	11,2	3,5	8,9	148.804	65,4	—	—	—	—		—	—	—	—	—	—		
въ уѣздѣ	**24.850**	**847.616**	**269.284**	**578.332**	5,88	**34,1**	**10,8**	**3,2**	**8,6**	**1.391.254**	**56,0**	—	—	—	—	—	—	—	—	—	—	—	98.400	3
4. Горохо-вецкій. кр. надѣльн.	23.561	951.864	268.595	683.269		40,4	11,4	3,5	8,5	1.543.246	65,5	—	—	—	—		—	—	—	—	—	—		
владѣльч.	1.167	52.398	14.237	38.161		44,9	12,2	3,7	8,7	105.147	90,1	—	—	—	—		—	—	—	—	—	—		
въ уѣздѣ	**24.728**	**1.004.262**	**282.832**	**721.430**	6,77	**40,6**	**11,4**	**3,6**	**8,5**	**1.648.393**	**66,7**	—	—	—	—	—	—	—	—	—	—	—	106.600	4
5. Ковровскій. кр. надѣльн.	30.818	1.075.548	382.143	693.405		34,9	12,4	2,8	8,6	1.691.908	54,9	—	—	—	—		—	—	—	—	—	—		
владѣльч.	1.393	56.695	16.298	40.397		40,7	11,7	3,5	8,8	84.277	60,5	—	—	—	—		—	—	—	—	—	—		
въ уѣздѣ	**32.211**	**1.132.243**	**398.441**	**733.802**	5,93	**35,2**	**12,4**	**2,8**	**8,6**	**1.776.185**	**55,1**	—	—	—	—	—	—	—	—	—	—	—	123.800	5
6. Меленковскій. кр. надѣльн.	37.458	1.674.373	337.122	1.337.251		44,7	9,0	5,0	8,8	2.367.345	63,2	—	—	—	—		—	—	—	—	—	—		
владѣльч.	7.592	324.178	64.532	259.646		42,7	8,5	5,0	8,9	510.182	67,2	—	—	—	—		—	—	—	—	—	—		
въ уѣздѣ	**45.050**	**1.998.551**	**401.654**	**1.596.897**	9,85	**44,4**	**8,9**	**5,0**	**8,8**	**2.877.527**	**63,9**	—	—	—	—	—	—	—	—	—	—	—	162.100	6
7. Муромскій. кр. надѣльн.	23.097	1.152.540	286.303	866.237		49,9	12,4	4,0	8,7	1.706.868	73,9	—	—	—	—		—	—	—	—	—	—		
владѣльч.	1.933	152.516	36.076	116.440		52,0	12,3	4,2	8,9	196.511	67,0	—	—	—	—		—	—	—	—	—	—		
въ уѣздѣ	**26.030**	**1.305.056**	**322.379**	**982.677**	7,10	**51,4**	**12,4**	**4,1**	**8,6**	**1.903.379**	**73,1**	—	—	—	—	—	—	—	—	—	—	—	138.500	7
8. Переяславскій. кр. надѣльн.	21.398	1.106.277	211.840	894.437		51,7	9,9	5,2	9,8	1.662.525	77,7	—	—	—	—		—	—	—	—	—	—		
владѣльч.	3.066	160.965	23.608	137.357		52,5	7,7	6,8	6,5	416.363	135,8	—	—	—	—		—	—	—	—	—	—		
въ уѣздѣ	**24.464**	**1.267.242**	**235.448**	**1.031.794**	10,42	**51,8**	**9,6**	**5,4**	**9,2**	**2.078.888**	**85,0**	—	—	—	—	—	—	—	—	—	—	—	99.000	8
9. Покровскій. кр. надѣльн.	25.266	1.144.550	320.878	823.672		45,3	12,7	3,6	8,7	1.745.881	69,1	—	—	—	—		—	—	—	—	—	—		
владѣльч.	938	42.491	10.412	32.079		45,3	11,1	4,1	8,8	67.630	72,1	—	—	—	—		—	—	—	—	—	—		
въ уѣздѣ	**26.204**	**1.187.041**	**331.290**	**855.751**	4,80	**45,3**	**12,6**	**3,6**	**8,7**	**1.813.511**	**69,2**	—	—	—	—	—	—	—	—	—	—	—	178.400	9
10. Судогодскій. кр. надѣльн.	30.633	1.314.136	293.876	1.020.260		42,9	9,6	4,5	8,8	2.823.247	77,8	—	—	—	—		—	—	—	—	—	—		
владѣльч.	7.020	339.768	69.498	270.270		48,4	9,9	4,9	8,7	719.550	102,5	—	—	—	—		—	—	—	—	—	—		
въ уѣздѣ	**37.653**	**1.653.904**	**363.374**	**1.290.530**	11,66	**43,9**	**9,7**	**4,5**	**8,8**	**3.542.797**	**94,1**	—	—	—	—	—	—	—	—	—	—	—	110.700	10
11. Суздальскій. кр. надѣльн.	34.812	1.597.871	449.075	1.148.796		45,9	12,9	3,6	8,8	2.579.569	74,1	—	—	—	—		—	—	—	—	—	—		
владѣльч.	3.787	173.823	47.338	126.485		45,9	12,5	3,7	9,3	308.416	78,8	—	—	—	—		—	—	—	—	—	—		
въ уѣздѣ	**38.599**	**1.771.694**	**496.413**	**1.275.281**	10,34	**45,9**	**12,9**	**3,6**	**8,8**	**2.887.985**	**74,8**	—	—	—	—	—	—	—	—	—	—	—	123.300	11
12. Шуйскій. кр. надѣльн.	16.957	791.892	240.964	550.928		46,7	14,8	3,2	8,8	1.217.513	71,8	—	—	—	—		—	—	—	—	—	—		
владѣльч.	1.253	70.920	18.169	52.751		56,6	14,5	3,9	8,9	96.356	76,9	—	—	—	—		—	—	—	—	—	—		
въ уѣздѣ	**18.210**	**862.812**	**259.133**	**603.679**	3,42	**47,4**	**14,2**	**3,3**	**8,8**	**1.313.869**	**72,2**	—	—	—	—	—	—	—	—	—	—	—	176.300	12
13. Юрьевскій. кр. надѣльн.	29.972	1.192.886	386.639	806.247		39,8	12,9	3,1	8,9	1.519.580	50,7	—	—	—	—		—	—	—	—	—	—		
владѣльч.	7.357	365.643	91.227	274.416		49,7	12,4	4,0	8,9	421.556	57,3	—	—	—	—		—	—	—	—	—	—		
въ уѣздѣ	**37.329**	**1.558.529**	**477.866**	**1.080.663**	10,27	**41,8**	**12,8**	**3,3**	**8,9**	**1.941.136**	**52,0**	—	—	—	—	—	—	—	—	—	—	—	105.200	13
Въ губерніи.	**402.318**	**17.803.078**	**4.722.917**	**13.080.161**	**7,64**	**44,3**	**11,7**	**3,8**	**8,7**	**27.516.600**	**68,4**	—	—	—	—	—	—	—	—	—	—	—	**1.711.400**	
кр. надѣльн.	358.167	15.658.364	4.233.512	11.424.852		43,7	11,8	3,7	8,7	23.930.138	66,8	—	—	—	—		—	—	—	—	—	—		
владѣльч.	44.151	2.144.714	489.405	1.655.309		48,6	11,1	4,3	8,7	3.586.462	81,2	—	—	—	—		—	—	—	—	—	—		

Озимая рожь. Seigle d'hiver.

УѢЗДЫ. DISTRICTS.	Посѣвная площадь 1905 г. въ десятинахъ. L'aire cultivée en 1905 en dessiatines.	Собрано. Récolte.	Посѣяно. Ensemencement.	Остатокъ за посѣвомъ. Produit net. Весь. Absolu.	Остатокъ за посѣвомъ. Produit net. На 1 душу населенія об. п. Par habitant.	На 1 десятину. Par dessiatine. Собрано. Récolte.	На 1 десятину. Par dessiatine. Посѣяно. Ensemencement.	Урожай самъ. Rendement à.	Вѣсъ четверти. Poids d'une tchetverte en pouds.	Собрано соломы. Récolte de la paille. Всего. En général.	Собрано соломы. Récolte de la paille. На одну десятину. Par dessiatine.
		Пудовъ. Pouds.							Пудовъ. Pouds.		
1	2	3	4	5	6	7	8	9	10	11	12
ВАРШАВСКАЯ.											
1. Варшавскій. кр. надѣльн.	9.813	604.481	108.924	495.557		61,6	11,1	5,5	9,4	1.471.950	150
1. Варшавскій. владѣльч.	3.868	263.024	42.935	220.089		68,0	11,1	6,1	9,2	804.544	208
1. Варшавскій. въ уѣздѣ	**13.681**	**867.505**	**151.859**	**715.646**	**0,73**	**63,4**	**11,1**	**5,7**	**9,3**	**2.276.494**	**166**
2. Блонскій. кр. надѣльн.	9.649	555.782	105.174	450.608		57,6	10,9	5,3	9,3	1.414 543	146
2. Блонскій. владѣльч.	10.358	613.194	111.866	501.328		59,2	10,8	5,5	9,2	1.794.006	173
2. Блонскій. въ уѣздѣ	**20.007**	**1.168.976**	**217.040**	**951.936**	**8,11**	**58,4**	**10,8**	**5,4**	**9,2**	**3.208.549**	**160**
3. Влоцлавскій. кр. надѣльн.	11.088	863.755	117.533	746.222		77,9	10,6	7,3	9,4	1.312.819	118
3. Влоцлавскій. владѣльч.	11.450	793.485	124.805	668.680		69,3	10,9	6,4	9,1	1.983.140	173
3. Влоцлавскій. въ уѣздѣ	**22.538**	**1.657.240**	**242.338**	**1.414.902**	**12,93**	**73,5**	**10,8**	**6,8**	**9,3**	**3.295.959**	**146**
4. Гостынскій. кр. надѣльн.	11.397	548.196	124.227	423.969		48,1	10,9	4,4	9,2	1.693.594	148
4. Гостынскій. владѣльч.	2.620	144.100	28.558	115.542		55,0	10,9	5,0	9,2	472.124	180
4. Гостынскій. въ уѣздѣ	**14.017**	**692.296**	**152.785**	**539.511**	**5,82**	**49,4**	**10,9**	**4,5**	**9,2**	**2.165.718**	**154**
5. Гроецкій. кр. надѣльн.	12.315	749.984	139.160	610.824		60,9	11,3	5,4	9,3	1.729.026	140
5. Гроецкій. владѣльч.	18.353	1.185.604	201.883	983.721		64,6	11,0	5,9	9,2	2.580.432	140
5. Гроецкій. въ уѣздѣ	**30.668**	**1.935.588**	**341.043**	**1.594.545**	**13,87**	**63,1**	**11,1**	**5,7**	**9,2**	**4.309.458**	**140**
6. Кутновскій. кр. надѣльн.	5.074	347.691	60.888	286.803		68,8	12,0	5,7	9,1	592.643	116
6. Кутновскій. владѣльч.	8.518	696.772	93.698	603.074		81,8	11,0	7,4	9,1	1.580.941	185
6. Кутновскій. въ уѣздѣ	**13.592**	**1.044.463**	**154.586**	**889.877**	**9,61**	**76,8**	**11,4**	**6,8**	**9,1**	**2.173.584**	**159**
7. Ловичскій. кр. надѣльн.	17.631	1.020.835	209.809	811.026		57,9	11,9	4,9	9,5	3.166.528	179
7. Ловичскій. владѣльч.	5.039	278.153	57.445	220.708		55,2	11,4	4,8	9,4	821.357	163
7. Ловичскій. въ уѣздѣ	**22.670**	**1.298.988**	**267.254**	**1.031.734**	**11,02**	**57,3**	**11,8**	**4,9**	**9,5**	**3.987.885**	**175**
8. Нешавскій. кр. надѣльн.	12.655	884.585	139.205	745.380		69,9	11,0	6,4	9,2	1.847.630	146
8. Нешавскій. владѣльч.	8.339	577.059	91.729	485.330		69,2	11,0	6,3	9,1	1.417.630	170
8. Нешавскій. въ уѣздѣ	**20.994**	**1.461.644**	**230.934**	**1.230.710**	**12,87**	**69,6**	**11,0**	**6,3**	**9,2**	**3.265.260**	**155**
9. Новоминскій. кр. надѣльн.	12.680	620.052	145.820	474.232		48,9	11,5	4,3	9,2	1.475.952	116
9. Новоминскій. владѣльч.	8.435	481.639	95.316	386.323		57,1	11,3	5,1	9,3	1.189.335	141
9. Новоминскій. въ уѣздѣ	**21.115**	**1.101.691**	**241.136**	**860.555**	**8,50**	**52,2**	**11,4**	**4,6**	**9,2**	**2.665.287**	**126**
10. Плонскій. кр. надѣльн.	12.094	597.444	134.243	463.201		49,4	11,1	4,5	9,2	1.535.938	127
10. Плонскій. владѣльч.	3.500	199.500	38.150	161.350		57,0	10,9	5,2	9,1	545.300	155
10. Плонскій. въ уѣздѣ	**15.594**	**796.944**	**172.393**	**624.551**	**5,80**	**51,1**	**11,1**	**4,6**	**9,2**	**2.081.238**	**133**
11. Пултусскій. кр. надѣльн.	12.343	601.104	135.773	465.331		48,7	11,0	4,4	9,3	1.542.875	125
11. Пултусскій. владѣльч.	11.371	641.304	123.944	517.360		56,4	10,9	5,2	9,3	1.678.360	147
11. Пултусскій. въ уѣздѣ	**23.714**	**1.242.408**	**259.717**	**982.691**	**8,66**	**52,4**	**11,0**	**4,8**	**9,3**	**3.221.235**	**135**
12. Радиминскій. кр. надѣльн.	12.195	629.262	137.804	491.458		51,6	11,3	4,6	9,4	1.712.178	140
12. Радиминскій. владѣльч.	9.196	549.001	99.317	449.684		59,7	10,8	5,5	9,1	1.292.958	140
12. Радиминскій. въ уѣздѣ	**21.391**	**1.178.263**	**237.121**	**941.142**	**13,48**	**55,1**	**11,1**	**5,0**	**9,3**	**3.005.136**	**140**
13. Скерневицкій. кр. надѣльн.	12.974	714.867	141.417	573.450		55,1	10,9	5,1	9,2	1.603.586	123
13. Скерневицкій. владѣльч.	6.732	418.730	70.013	348.717		62,2	10,4	6,0	9,4	841.500	125
13. Скерневицкій. въ уѣздѣ	**19.706**	**1.133.597**	**211.430**	**922.167**	**16,04**	**57,5**	**10,7**	**5,4**	**9,3**	**2.445.086**	**124**
14. Сохачевскій. кр. надѣльн.	8.311	463.754	100.563	363.191		55,8	12,1	4,6	9,3	907.561	109
14. Сохачевскій. владѣльч.	709	43.674	7.728	35.946		61,6	10,9	5,7	9,2	135.561	191
14. Сохачевскій. въ уѣздѣ	**9.020**	**507.428**	**108.291**	**399.137**	**5,40**	**56,3**	**12,0**	**4,7**	**9,3**	**1.043.122**	**115**
Въ губерніи.	**268.707**	**16.087.031**	**2.987.927**	**13.099.104**	**5,90**	**59,9**	**11,1**	**5,4**	**9,3**	**39.144.011**	**145**
кр. надѣльн.	160.219	9.201.792	1.800.540	7.401.252		57,4	11,2	5,1	9,3	22.006.823	137
владѣльч.	108.488	6.885.239	1.187.387	5.697.852		63,5	10,9	5,8	9,2	17.137.188	158

Озимая пшеница. Froment d'hiver.

Посѣвная площадь 1905 г. въ десятинахъ. L'aire cultivée en 1905 en dessiatines.	Собрано. Récolte.	Посѣяно. Ensemencement.	Остатокъ за посѣвомъ. Produit net. Весь. Absolu.	Остатокъ за посѣвомъ. Produit net. На 1 душу населенія об. п. Par habitant.	На одну десятину. Par dessiatine. Собрано. Récolte.	На одну десятину. Par dessiatine. Посѣяно. Ensemencement.	Урожай самъ. Rendement à.	Вѣсъ четверти. Poids d'une tchetverte en pouds.	Собрано соломы. Récolte de la paille. Всего. En général.	Собрано соломы. Récolte de la paille. На одну десятину. Par dessiatine.	Населеніе къ 1905 г. (приблизительно). Population en 1905 (approximativement).	№№ уѣздовъ.
Пудовъ. Pouds.								Пудовъ. Pouds.				
13	14	15	16	17	18	19	20	21	22	23	24	1
960	71.328	11.328	60.000		74,3	11,8	6,3	9,9	179.712	187,2		
1.115	102.580	12.488	90.092		92,0	11,2	8,2	9,8	230.582	206,8		
2.075	**173.908**	**23.816**	**150.092**	**0,15**	**83,8**	**11,5**	**7,3**	**9.8**	**410.294**	**197,7**	979.400	1
2.189	147.976	22.985	124.991		67,6	10,5	6,4	9,8	366.439	167,4		
5.214	333.175	55.790	277.385		63,9	10,7	6,0	9,6	819.641	157,2		
7.403	**481.151**	**78.775**	**402.376**	**3,43**	**65,0**	**10,6**	**6,1**	**9,7**	**1.186.080**	**160,2**	117.400	2
2.698	212.602	30.757	181.845		78,8	11,4	6,9	9,6	485.100	179,8		
5.571	451.808	64.067	387.741		81,1	11,5	7,1	9,6	1.095.259	196,6		
8.269	**664.410**	**94.824**	**569.586**	**5,21**	**80,3**	**11,5**	**7,0**	**9.6**	**1.580.359**	**191,1**	109.400	3
2.181	142.201	24.863	117.338		65,2	11,4	5,7	9,6	401.304	184,0		
1.298	94.494	14.797	79.697		72,8	11,4	6,4	9,6	247.269	190,5		
3.479	**236.695**	**39.660**	**197.035**	**2,13**	**68,0**	**11,4**	**6,0**	**9,6**	**648.573**	**186,4**	92.600	4
1.561	109.894	17.639	92.255		70,4	11,3	6,2	9,7	218.540	140,0		
4.868	393.821	55.982	337.839		80,9	11,5	7,0	9,6	730.200	150,0		
6.429	**503.715**	**73.621**	**430.094**	**3,74**	**78,4**	**11,5**	**6,8**	**9,6**	**948.740**	**147,6**	115.000	5
1.466	122.997	18.178	104.819		83,9	12,4	6,7	9,5	212.277	144,8		
5.866	497.437	67.459	429.978		84,8	11,5	7,4	9,5	1.170.854	199,5		
7.332	**620.434**	**85.637**	**534.797**	**5,78**	**84,6**	**11,7**	**7,2**	**9,5**	**1.383.131**	**188,6**	92.600	6
4.682	307.139	55.248	251.891		65,6	11,8	5,6	9,9	977.602	208,8		
1.526	113.840	17.549	96.291		74,6	11,5	6,5	9,7	240.498	157,6		
6.208	**420.979**	**72.797**	**348.182**	**3,72**	**67,8**	**11,7**	**5,8**	**9,8**	**1.218 100**	**196,2**	93.600	7
2.923	235.594	33.615	201.979		80,6	11,5	7,0	9,6	468.849	160,4		
3.928	313.062	45.172	267.890		79,7	11,5	6,9	9,6	711.754	181,2		
6.851	**548.656**	**78.787**	**469.869**	**4,81**	**80,1**	**11,5**	**7,0**	**9,6**	**1.180.603**	**172,3**	95.600	8
452	27.979	5.338	22.641		61,9	11,8	5,2	9,7	49.810	110,2		
995	65.372	11.741	53.631		65,7	11,8	5,6	9,7	146.464	147,2		
1.447	**93.351**	**17.079**	**76.272**	**0,75**	**64,8**	**11,8**	**5,5**	**9,7**	**196.274**	**135,6**	101.200	9
3.063	189.600	34.918	154.682		61,9	11,4	5,4	9,6	469.252	153,2		
1.192	83.678	13.470	70.208		70,2	11,3	6,2	9,3	207.646	174,2		
4.255	**273.278**	**48.388**	**224.890**	**2,09**	**64,2**	**11,4**	**5,6**	**9,5**	**676.898**	**159,1**	107.700	10
3.339	171.625	38.065	133.560		51,4	11,4	4,5	9,8	441.416	132,2		
4.456	295.878	50.798	245.080		66,4	11,4	5,8	9,7	746.826	167,6		
7.795	**467.503**	**88.863**	**378.640**	**3,34**	**60,0**	**11,4**	**5,3**	**9,7**	**1.188.242**	**152,4**	113.500	11
553	47.890	6.360	41.530		86,6	11,5	7,5	10,1	71.890	130,9		
771	62.374	9.329	53.045		80,9	12,1	6,7	9,7	130.299	169,0		
1.324	**110.264**	**15.689**	**94.575**	**1,35**	**83,3**	**11,8**	**7,0**	**9,9**	**202.189**	**152,7**	69.800	12
435	32.451	4.959	27.492		74,6	11,4	6,5	9,6	68.121	156,6		
1.129	92.917	12.645	80.272		82,3	11,2	7,3	9,8	189.898	168,2		
1.564	**125.368**	**17.604**	**107.764**	**1,87**	**80,2**	**11,3**	**7,1**	**9,7**	**258.019**	**165,0**	57.500	13
1.963	142.906	24.341	118.565		72,8	12,4	5,9	9,7	265.790	135,4		
2.867	250.289	33.257	217.032		87,3	11,6	7,5	9,6	479.936	167,4		
4.830	**393.195**	**57.598**	**335.597**	**4,54**	**81,4**	**11,9**	**6,8**	**9,6**	**745.726**	**154,4**	73.900	14
69.261	**5.112.907**	**793.138**	**4.319.769**	**1,95**	**73,8**	**11,5**	**6,4**	**9,6**	**11.823.228**	**170,7**	**2.219.200**	
28.465	1.962.182	328.594	1.633.588		68,9	11,5	6,0	9,7	4.676.102	164,3		
40.796	3.150.725	464.544	2.686.181		77,2	11,4	6,8	9,6	7.147.126	175,2		

Озимая рожь. Seigle d'hiver.

УѢЗДЫ. DISTRICTS.	Посѣвная площадь 1905 г. въ десятинахъ. L'aire cultivée en 1905 en dessiatines.	Собрано. Récolte.	Посѣяно. Ensemencement.	Остатокъ за посѣвомъ. Produit net. Весь. Absolu.	Остатокъ за посѣвомъ. Produit net. На 1 душу населенія об. п. Par habitant.	На 1 десятину. Par dessiatine. Собрано. Récolte.	На 1 десятину. Par dessiatine. Посѣяно. Ensemencement.	Урожай самъ. Rendement à.	Вѣсъ четверти. Poids d'une tchetverte en pouds.	Собрано соломы. Récolte de la paille. Всего. En général.	Собрано соломы. Récolte de la paille. На одну десятину. Par dessiatine.
		Пудовъ. Pouds.							Пудовъ. Pouds.		
1	2	3	4	5	6	7	8	9	10	11	12
ВОЛЫНСКАЯ.											
1. Житомірскій. кр.надѣльн.	48.001	3.220.867	441.609	2.779.258		67,1	9,2	7,3	8,9	3.700.877	77
владѣльч.	30.251	2.280.925	287.385	1.993.540		75,4	9,5	7,9	9,0	2.426.130	80
въ уѣздѣ	**78.252**	**5.501.792**	**728.994**	**4.772.798**	9,25	**70,3**	**9,3**	**7,5**	**8,9**	**6.127.007**	78
2. Влад.-Волынск. кр. надѣльн.	37.923	2.009.919	322.346	1.687.573		53,0	8,5	6,2	9,8	2.548.426	67
владѣльч.	15.932	1.118.426	152.947	965.479		70,2	9,6	7,3	9,2	1.848.112	116
въ уѣздѣ	**53.855**	**3.128.345**	**475.293**	**2.653.052**	8,19	**58,1**	**8,8**	**6,6**	**9,6**	**4.396.538**	81
3. Дубенскій. кр. надѣльн.	24.112	1.557.635	202.541	1.355.094		64,6	8,4	7,7	9,6	1.950.661	80
владѣльч.	11.594	760.566	105.505	655.061		65,6	9,1	7,2	8,8	1.006.359	86
въ уѣздѣ	**35.706**	**2.318.201**	**308.046**	**2.010.155**	8,80	**64,9**	**8,6**	**7,5**	**9,3**	**2.957.020**	82
4. Заславскій. кр. надѣльн.	30.501	2.095.419	280.609	1.814.810		68,7	9,2	7,5	8,7	3.278.858	107
владѣльч.	5.674	427.820	53.903	373.917		75,4	9,5	7,9	9,4	521.441	91
въ уѣздѣ	**36.175**	**2.523.239**	**334.512**	**2.188.727**	9,28	**69,8**	**9,2**	**7,5**	**8,8**	**3.800.299**	105
5. Ковельскій. кр. надѣльн.	39.465	1.416.794	315.720	1.101.074		35,9	8,0	4,5	9,7	2.403.419	60
владѣльч.	10.884	570.322	95.779	474.543		52,4	8,8	6,0	9,7	845.687	77
въ уѣздѣ	**50.349**	**1.987.116**	**411.499**	**1.575.617**	6,44	**39,5**	**8,2**	**4,8**	**9,7**	**3 249.106**	64
6. Кременецкій. кр. надѣльн.	29.658	2.283.666	260.990	2.022.676		77,0	8,8	8,8	8,8	2.390.435	80
владѣльч.	13.072	705.888	121.570	584.318		54,0	9,3	5,8	8,5	854.909	65
въ уѣздѣ	**42.730**	**2.989.554**	**382.560**	**2.606.994**	10,21	**70,0**	**9,0**	**7,8**	**8,7**	**3.245.344**	76
7. Луцкій. кр. надѣльн.	43.802	1.905.387	385.458	1.519.929		43,5	8,8	4,9	9,9	3.074.900	70
владѣльч.	14.118	727.077	131.297	595.780		51,5	9,3	5,5	9,7	1.068.733	73
въ уѣздѣ	**57.920**	**2.632.464**	**516.755**	**2.115.709**	7,07	**45,5**	**8,9**	**5,1**	**9,8**	**4.143.633**	71
8. Новогр.-Волынск. кр. надѣльн.	33.934	2.365.200	315.586	2.049.614		69,7	9,3	7,5	8,8	2.982.799	87
владѣльч.	20.064	1.251.994	184.589	1.067.405		62,4	9,2	6,8	9,3	1.751.587	87
въ уѣздѣ	**53.998**	**3.617.194**	**500.175**	**3.117.019**	7,58	**67,0**	**9,3**	**7,2**	**9,0**	**4.734.386**	87
9. Овручскій. кр. надѣльн.	36.109	1.289.091	299.705	989.386		35,7	8,3	4,3	8,4	1.538.243	42
владѣльч.	26.303	1.170.484	236.727	933.757		44,5	9,0	4,9	8,5	1.425.623	54
въ уѣздѣ	**62.412**	**2.459.575**	**536.432**	**1.923.143**	7,75	**39,4**	**8,6**	**4,6**	**8,4**	**2.963.866**	47
10. Острожскій. кр. надѣльн.	20.684	1.456.154	188.224	1.267.930		70,4	9,1	7,7	9,2	1.648.515	79
владѣльч.	9.810	680.814	93.195	587.619		69,4	9,5	7,3	9,5	753.408	77
въ уѣздѣ	**30.494**	**2.136.968**	**281.419**	**1.855.549**	9,40	**70,1**	**9,2**	**7,6**	**9,3**	**2.401.923**	78
11. Ровенскій. кр. надѣльн.	39.807	1.783.354	334.379	1.448.975		44,8	8,4	5,3	9,9	2.300.845	57
владѣльч.	12.334	689.471	108.539	580.932		55,9	8,8	6,4	9,0	922.583	74
въ уѣздѣ	**52.141**	**2.472.825**	**442.918**	**2.029.907**	6,22	**47,4**	**8,5**	**5,6**	**9,6**	**3.223.428**	61
12. Старо-константин. кр. надѣльн.	24.008	1.730.977	225.675	1.505.302		72,1	9,4	7,7	8,9	1.990.263	82
владѣльч.	5.647	380.608	53.082	327.526		67,4	9,4	7,2	9,2	429.172	75
въ уѣздѣ	**29.655**	**2.111.585**	**278.757**	**1.832.828**	8,28	**71,2**	**9,4**	**7,6**	**9,0**	**2.419.435**	81
Въ губерніи	**583.687**	**33.878.858**	**5.197.360**	**28.681.498**	8,18	**58,0**	**8,9**	**6,5**	**9,1**	**43.661.985**	74
кр. надѣльн.	408.004	23.114.463	3.572.842	19.541.621		56,7	8,8	6,5	9,2	29.808.241	73
владѣльч.	175.683	10.764.395	1.624.518	9.139.877		61,3	9,2	6,6	9,1	13.853.744	79

Озимая пшеница. Froment d'hiver.

Посѣвная площадь 1905 г. въ десятинахъ. L'aire cultivée en 1905 en dessiatines.	Собрано. Récolte.	Посѣяно. Ensemencement.	Остатокъ за посѣвомъ. Produit net. Весь. Absolu.	Остатокъ за посѣвомъ. Produit net. На 1 душу населенія об. п. Par habitant.	На одну десятину. Par dessiatine. Собрано. Récolte.	На одну десятину. Par dessiatine. Посѣяно. Ensemencement.	Урожай самъ. Rendement à.	Вѣсъ четверти. Poids d'une tchetverte en pouds.	Собрано соломы. Récolte de la paille. Всего. En général.	Собрано соломы. Récolte de la paille. На одну десятину. Par dessiatine.	Населеніе къ 1905 г. (приблизительно). Population en 1905 (approximativement).	№№ уѣздовъ.
Пудовъ. Pouds.								Пудовъ. Pouds.				
13	14	15	16	17	18	19	20	21	22	23	24	1
13.284	959.105	126.198	832.907		72,2	9.5	7,6	9,7	1.113.199	83,8		
25.265	1.783.709	237.491	1.546.218		70,6	9,4	7,5	9,7	2.036.359	80,6		
38.549	**2.742.814**	**363.689**	**2.379.125**	4,61	**71,2**	**9,4**	**7,5**	**9,7**	**3.149.558**	**81,7**	515.700	1
10.058	649.747	96.557	553.190		64,6	9,6	6,7	10,6	837.831	83,3		
17.638	1.555.672	176.380	1.379.292		88,2	10,0	8,8	10,9	2.114.796	119,9		
27.696	**2.205.419**	**272.937**	**1.932.482**	5,96	**79,6**	**9,9**	**8,1**	**10,8**	**2.952.627**	**106,6**	324.100	2
10.048	772.691	94.451	678.240		76,9	9,4	8,2	10,1	885.229	88,1		
11.873	965.275	115.168	850.107		81,3	9,7	8,4	9,6	1.201.548	101,2		
21.921	**1.737.966**	**209.619**	**1.528.347**	6,69	**79,3**	**9,6**	**8,3**	**9,8**	**2.086.777**	**95,2**	228.400	3
6.945	596.576	71.534	525.042		85,9	10,3	8,3	10,1	725.058	104,4		
11.165	893.200	107.184	786.016		80,0	9,6	8,3	10,4	1.181.257	105,8		
18.110	**1.489.776**	**178.718**	**1.311.058**	5,56	**82,3**	**9,9**	**8,3**	**10,3**	**1.906.315**	**105,3**	235.900	4
5.399	281.828	51.830	229.998		52,2	9,6	5,4	10,8	437.859	81,1		
5.026	325.685	45.737	279.948		64,8	9,1	7,1	10,7	564.420	112,3		
10.425	**607.513**	**97.567**	**509.946**	2,08	**58,3**	**9,4**	**6,2**	**10,7**	**1.002.279**	**96,1**	244.800	5
8.561	694.297	77.049	617.248		81,1	9,0	9,0	9,6	719.980	84,1		
11.955	731.646	112.377	619.269		61,2	9,4	6,5	9,6	852.392	71,3		
20.516	**1.425.943**	**189.426**	**1.236.517**	4,86	**69,5**	**9,2**	**7,5**	**9,6**	**1.572.372**	**76,6**	254.600	6
6.392	356.674	54.332	302.342		55,8	8,5	6,6	10,9	502.411	78,6		
8.022	470.089	74.605	395.484		58,6	9,3	6,3	10,7	691.496	86,2		
14.414	**826.763**	**128.937**	**697.826**	2,33	**57,4**	**8,9**	**6,4**	**10,8**	**1.193.907**	**82,8**	299.300	7
14.180	1.059.246	134.710	924.536		74,7	9,5	7,9	10,1	1.273.364	89,8		
18.275	1.235.390	173.613	1.061.777		67,6	9,5	7,1	10,3	1.776.330	97,2		
32.455	**2.294.636**	**308.323**	**1.986.313**	4,83	**70,7**	**9,5**	**7,4**	**10,2**	**3.049.694**	**94,0**	411.100	8
1.399	68.831	12.731	56.100		49,2	9,1	5,4	9,4	78.484	56,1		
2.534	144.438	22.806	121.632		57,0	9,0	6,3	9,5	145.958	57,6		
3.933	**213.269**	**35.537**	**177.732**	0,72	**54,2**	**9,0**	**6,0**	**9,5**	**224.442**	**57,1**	248.000	9
7.180	593.786	72.518	521.268		82,7	10,1	8,2	10,4	733.078	102,1		
10.076	786.936	99.752	687.184		78,1	9,9	7,9	10,3	936.060	92,9		
17.256	**1.380.722**	**172.270**	**1.208.452**	6,12	**80,0**	**10,0**	**8,0**	**10,3**	**1.669.138**	**96,7**	197.300	10
6.470	443.164	64.700	378.464		68,4	10,0	6,8	11,1	471.663	72,9		
6.926	491.746	66.490	425.256		71,0	9,6	7,4	10,2	578.321	83,5		
13.396	**934.910**	**131.190**	**803.720**	2,46	**69,8**	**9,8**	**7,1**	**10,6**	**1.049.984**	**78,4**	326.500	11
11.744	849.091	110.394	738.697		72,3	9,4	7,7	9,7	972.403	82,8		
19.453	1.392.835	184.804	1.208.031		71,6	9,5	7,5	9,8	1.499.826	77,1		
31.197	**2.241.926**	**295.198**	**1.946.728**	8,79	**71,9**	**9,5**	**7,6**	**9,8**	**2.472.229**	**79,2**	221.400	12
249.868	**18.101.657**	**2.383.411**	**15.718.246**	**4,48**	**72,4**	**9,5**	**7,6**	**10,1**	**22.329.322**	**89,4**	**3.507.100**	
101.660	7.325.036	967.004	6.358.032		72,1	9,5	7,6	10,1	8.750.559	86,1		
148.208	10.776.621	1.416.407	9.360.214		72,7	9,6	7,6	10,1	13.578.763	91,6		

Озимая рожь. Seigle d'hiver.

Озимая пшеница. Froment d'hiver.

УѢЗДЫ. DISTRICTS.	Посѣвная площадь 1905 г. въ десятинахъ. L'aire cultivée en 1905 en dessiatines.	Собрано. Récolte.	Посѣяно. Ensemencement.	Остатокъ за посѣвомъ. Produit net. Весь. Absolu.	Остатокъ за посѣвомъ. Produit net. На 1 душу населенія об. п. Par habitant.	На 1 десятину. Par dessiatine. Собрано. Récolte.	На 1 десятину. Par dessiatine. Посѣяно. Ensemencement.	Урожай самъ. Rendement à.	Вѣсъ четверти. Poids d'une tchetverte en pouds.	Собрано соломы. Récolte de la paille. Всего. En général.	Собрано соломы. Récolte de la paille. На одну десятину. Par dessiatine.	Населеніе къ 1905 г. (приблизительно). Population en 1905 (approximativement).	№№ уѣздовъ.
		Пудовъ. Pouds.								Пудовъ. Pouds.			
1	2	3	4	5	6	7	8	9	10	11	12		1
ВОРОНЕЖСКАЯ.													
1. Воронежскій. кр. надѣльн.	56.803	1,567.763	528.268	1.039.495		27,6	9,3	3,0	8,8	2.357.325	41		
1. Воронежскій. владѣльч.	31.533	1.841.527	283.797	1.557.730		58,4	9,0	6,5	9,0	2.784.364	88		
1. Воронежскій. **въ уѣздѣ**	**88.336**	**3.409.290**	**812.065**	**2.597.225**	**8,19**	**38,7**	**9,2**	**4,2**	**8,9**	**5.141.689**	**58**		
2. Бирюченскій. кр. надѣльн.	29.706	668.385	264.383	404.002		22,5	8,9	2,5	8,7	906.153	30		
2. Бирюченскій. владѣльч.	9.736	413.780	81.782	331.998		42,5	8,4	5,1	8,7	508.219	52		
2. Бирюченскій. **въ уѣздѣ**	**39.442**	**1.082.165**	**346.165**	**736.000**	**3,05**	**27,4**	**8,8**	**3,1**	**8,7**	**1.414.372**	**36**		
3. Бобровскій. кр. надѣльн.	66.428	2,158.910	644.352	1.514.558		32,5	9,7	3,4	9,1	2.995.903	45		
3. Бобровскій. владѣльч.	29.294	1.719.558	266.575	1.452.983		58,7	9,1	6,5	9,1	1.839.663	62		
3. Бобровскій. **въ уѣздѣ**	**95.722**	**3.878.468**	**910.927**	**2.967.541**	**8,78**	**40,5**	**9,5**	**4,3**	**9,1**	**4.835.566**	**50**		
4. Богучарскій. кр. надѣльн.	64.669	717.826	433.282	284.544		11,1	6,7	1,7	8,4	1.047.638	16		
4. Богучарскій. владѣльч.	5.721	110.987	38.331	72.656		19,4	6,7	2,9	9,0	161.904	28		
4. Богучарскій. **въ уѣздѣ**	**70.390**	**828.813**	**471.613**	**357.200**	**0,96**	**11,8**	**6,7**	**1,8**	**8,5**	**1.209.542**	**17**		
5. Валуйскій. кр. надѣльн.	17.531	340.101	136.742	203.359		19,4	7,8	2,5	8,8	455.806	26		
5. Валуйскій. владѣльч.	6.421	231.798	50.084	181.714		36,1	7,8	4,6	8,6	306.924	47		
5. Валуйскій. **въ уѣздѣ**	**23.952**	**571.899**	**186.826**	**385.073**	**1,71**	**23,9**	**7,8**	**3,1**	**8,7**	**762.730**	**31**		
6. Задонскій. кр. надѣльн.	32.903	1.191.089	273.095	917.994		36,2	8,3	4,4	8,8	1.391.797	42		
6. Задонскій. владѣльч.	15.206	707.079	130.772	576.307		46,5	8,6	5,4	8,8	850.015	55		
6. Задонскій. **въ уѣздѣ**	**48.109**	**1.898.168**	**403.867**	**1.494.301**	**10,26**	**39,4**	**8,4**	**4,7**	**8,8**	**2.241.812**	**48**		
7. Землянскій. кр. надѣльн.	61.191	1.762.301	556.838	1.205.463		28,8	9,1	3,2	8,9	2.625.094	42		
7. Землянскій. владѣльч.	22.831	990.865	205.479	785.386		43,4	9,0	4,8	9,0	1.251.139	54		
7. Землянскій. **въ уѣздѣ**	**84.022**	**2.753.166**	**762.317**	**1.990.849**	**8,33**	**32,8**	**9,1**	**3,6**	**8,9**	**3.876 233**	**46**		
8. Коротоякскій. кр. надѣльн.	58.377	2.224.164	525.393	1.698.771		38,1	9,0	4,2	8,8	3.701.102	63		
8. Коротоякскій. владѣльч.	7.741	339.056	68.121	270.935		43,8	8,8	5,0	8,9	467.556	60		
8. Коротоякскій. **въ уѣздѣ**	**66.118**	**2.563.220**	**593.514**	**1.969.706**	**10,46**	**38,8**	**8,9**	**4,4**	**8,8**	**4.168.658**	**63**		
9. Нижнедевицкій. кр. надѣльн.	61.059	1.697.440	555.587	1.141.853		27,8	9,1	3,1	8,8	2.753.761	45		
9. Нижнедевицкій. владѣльч.	13.588	516.344	123.651	392.693		38,0	9,1	4,2	9,1	627.766	46		
9. Нижнедевицкій. **въ уѣздѣ**	**74.647**	**2.213.784**	**679.238**	**1.534.546**	**7,63**	**29,7**	**9,1**	**3,3**	**8,9**	**3.381.527**	**45**		
10. Новохоперскій. кр. надѣльн.	60.462	1.850.137	501.835	1.348.302		30,6	8,3	3,6	8,7	2.031.523	33		
10. Новохоперскій. владѣльч.	19.032	845.021	157.966	687.055		44,4	8,3	5,3	8,7	831.698	47		
10. Новохоперскій. **въ уѣздѣ**	**79.494**	**2.695.158**	**659.801**	**2.035.357**	**8,81**	**33,9**	**8,3**	**4,1**	**8,7**	**2.863.221**	**36**		
11. Острогожскій. кр. надѣльн.	42.632	673.586	353.846	319.740		15,8	8,3	1,9	8,6	861.166	20		
11. Острогожскій. владѣльч.	16.355	513.547	132.476	381.071		31,4	8,1	3,9	9,1	577.332	35		
11. Острогожскій. **въ уѣздѣ**	**58.987**	**1.187.133**	**486.322**	**700.811**	**2,12**	**20,1**	**8,2**	**2,5**	**8,9**	**1.438.498**	**24**		
12. Павловскій. кр. надѣльн.	54.504	937.469	425.101	512.368		17,2	7,8	2,2	9,3	1.226.340	22		
12. Павловскій. владѣльч.	9.291	186.749	73.399	113.350		20,1	7,9	2,5	9,5	249.928	26		
12. Павловскій. **въ уѣздѣ**	**63.795**	**1.124.218**	**498.500**	**625.718**	**3,27**	**17,6**	**7,8**	**2,3**	**9,3**	**1.476.268**	**23**		
Въ губерніи.	**793.014**	**24.205.482**	**6.811.155**	**17.394.327**	**5,75**	**30,5**	**8,6**	**3,5**	**8,9**	**32.810.116**	**41**		
кр. надѣльн.	606.265	15.789.171	5.198.722	10.590.449		26,0	8,6	3,0	8,9	22.353.608	36		
владѣльч.	186.749	8.416.311	1.612.433	6.803.878		45,1	8,6	5,2	8,9	10.456.508	56		

УѢЗДЫ. DISTRICTS.	Посѣвная площадь 1905 г. въ десятинахъ. L'aire cultivée en 1905 en dessiatines.	Собрано. Récolte.	Посѣяно. Ensemencement.	Остатокъ за посѣвомъ. Produit net. Весь. Absolu.	Остатокъ за посѣвомъ. Produit net. На 1 душу населенія об. п. Par habitant.	На одну десятину. Par dessiatine. Собрано. Récolte.	На одну десятину. Par dessiatine. Посѣяно. Ensemencement.	Урожай самъ. Rendement à.	Вѣсъ четверти. Poids d'une tchetverte en pouds.	Собрано соломы. Récolte de la paille. Всего. En général.	Собрано соломы. Récolte de la paille. На одну десятину. Par dessiatine.	Населеніе къ 1905 г. (приблизительно). Population en 1905 (approximativement).	№№ уѣздовъ.
		Пудовъ. Pouds.								Пудовъ. Pouds.			
13	14	15	16	17	18	19	20	21	22	23	24	1	
28	1.260	266	994		45,0	9,5	4,7	9,3	1.680	60,0			
3.122	199.496	29.659	169.837		63,9	9,5	6,7	9,9	293.156	93,9			
3.150	**200.756**	**29.925**	**170.831**	**0,54**	**63,7**	**9,5**	**6,7**	**9,9**	**294.836**	**93,6**	**317.000**	**1**	
3.491	93.190	32.117	61.073		26,7	9,2	2,9	8,8	105.428	30,2			
5.280	294.096	45.936	248.160		55,7	8,7	6,4	9,0	279.840	53,0			
8.771	**387.286**	**78.053**	**309.233**	**1,28**	**44,2**	**8,9**	**5,0**	**8,9**	**385.268**	**43,9**	**241.700**	**2**	
58	580	580	0		10,0	10,0	1,0	10,0	870	15,0			
3.635	283.167	36.350	246.817		77,9	10,0	7,8	9,9	264.992	72,9			
3.693	**283.747**	**36.930**	**246.817**	**0,72**	**76,8**	**10.0**	**7,7**	**9,9**	**265.862**	**72,0**	**340.800**	**3**	
—	—	—	—		—	—	—	—	—	—			
64	1.978	516	1.462		30,9	7,9	3,9	9,7	2.739	42,8			
64	**1.978**	**516**	**1.462**	**0,00**	**30,9**	**7,9**	**3,9**	**9,7**	**2.739**	**42,8**	**371.800**	**4**	
70	1.169	623	546		16,7	8,9	1,9	10,0	2.184	31,2			
3.291	187.587	27.315	160.272		57,0	8,3	6,9	9,6	177.714	54,0			
3.361	**188.756**	**27.938**	**160.818**	**0,71**	**56,2**	**8,3**	**6,3**	**9,6**	**179.898**	**53,5**	**225.600**	**5**	
17	680	141	539		40,0	8,3	4,8	9,2	886	52,1			
2.393	113.907	19.862	94.045		47,6	8,3	5,7	9,3	131.615	55,0			
2.410	**114.587**	**20.003**	**94.584**	**0,65**	**47,5**	**8,3**	**5,7**	**9,3**	**132.501**	**55,0**	**145.600**	**6**	
2.070	91.975	21.114	70.861		42,5	10,2	4,2	9,9	108.054	52,2			
8.860	417.306	79.740	337.566		47,1	9,0	5,2	9,0	485.528	54,8			
10.930	**509.281**	**100.854**	**408.427**	**1,71**	**46,5**	**9,2**	**5,1**	**9,1**	**593.582**	**54,3**	**239.000**	**7**	
3.017	123.999	28.963	95.036		41,1	9,6	4,3	9,5	174.986	58,0			
1.539	81.875	14.774	67.101		53,2	9,6	5,5	9,7	105.883	68,8			
4.556	**205.874**	**43.737**	**162.137**	**0,83**	**45,2**	**9,6**	**4,7**	**9,6**	**280.869**	**61,6**	**188.200**	**8**	
431	18.878	4.353	14.525		43,8	10,1	4,3	10,0	18.921	43,9			
1.752	85.147	16.994	68.153		48,6	9,7	5,0	9,8	84.096	48,0			
2.183	**104.025**	**21.347**	**82.678**	**0,41**	**47,7**	**9,8**	**4,9**	**9,8**	**103.017**	**47,2**	**201.300**	**9**	
—	—	—	—		—	—	—	—	—	—			
876	35.390	7.183	28.207		40,4	8,2	4,9	9,4	25.579	29,2			
876	**35.390**	**7.183**	**28.207**	**0,12**	**40,4**	**8,2**	**4,9**	**9,4**	**25.579**	**29,2**	**231.100**	**10**	
742	12.317	6.381	5.936		16,6	8,6	1,9	9,0	23.299	31,4			
5.044	242.616	43.378	199.238		48,1	8,6	5,6	9,6	247.156	49,0			
5.786	**254.933**	**49.759**	**205.174**	**0,62**	**44,1**	**8,6**	**5,1**	**9,5**	**270.455**	**46,7**	**330.000**	**11**	
214	4.879	1.712	3.167		22,8	8,0	2,9	10,0	3.424	16,0			
1.156	51.442	9.710	41.732		44,5	8,4	5,3	10,0	54.332	47,0			
1.370	**56.321**	**11.422**	**44.899**	**0,24**	**41,1**	**8,3**	**5,0**	**10,0**	**57.756**	**42,2**	**191.300**	**12**	
47.150	**2.342.934**	**427.667**	**1.915.267**	**0.63**	**49,7**	**9,1**	**5,5**	**9,4**	**2.592.362**	**55,0**	**3.023.400**		
10.138	348.927	96.250	252.677		34,4	9,5	3,6	9,4	439.732	43,4			
37.012	1.994.007	331.417	1.662.590		53,9	9,0	5,9	9,4	2.152.630	58,2			

Озимая рожь. Seigle d'hiver.

УѢЗДЫ. DISTRICTS.	Посѣвная площадь 1905 г. въ десятинахъ. L'aire cultivée en 1905 en dessiatines.	Собрано. Récolte.	Посѣяно. Ensemencement.	Остатокъ за посѣвомъ. Produit net. Весь. Absolu.	Остатокъ за посѣвомъ. Produit net. На 1 душу населенія об. п. Par habitant.	На 1 десятину. Par dessiatine. Собрано. Récolte.	На 1 десятину. Par dessiatine. Посѣяно. Ensemencement.	Урожай самъ. Rendement à.	Вѣсъ четверти. Poids d'une tchetverte en pouds.	Собрано соломы. Récolte de la paille. Всего. En général.	Собрано соломы. Récolte de la paille. На одну десятину. Par dessiatine.
	Пудовъ. Pouds.								Пудовъ. Pouds.		
1	2	3	4	5	6	7	8	9	10	11	12
КАЗАНСКАЯ.											
1. Казанскій. кр. надѣльн.	100.224	4.119.206	1.012.262	3.106.944		41,1	10,1	4,1	8,7	5.752.858	57.
владѣльч.	11.071	563.514	104.067	459.447		50,9	9,4	5,4	8,3	802.648	72.
въ уѣздѣ	**111.295**	**4.682.720**	**1.116.329**	**3.566.391**	9,22	**42,1**	**10,0**	**4,2**	**8,6**	**6.555.506**	**58.**
2. Ковьмодемьянск. кр. надѣльн.	32.092	1.293.308	417.196	876.112		40,3	13,0	3,1	8,7	1.704.085	53.
владѣльч.	181	8.688	2.208	6.480		48,0	12,2	3,9	8,2	20.453	113.
въ уѣздѣ	**32.273**	**1.301.996**	**419.404**	**882.592**	7,78	**40,3**	**13,0**	**3,1**	**8,7**	**1.724.538**	**53.**
3. Лаишевскій. кр. надѣльн.	58.389	2.277.171	484.629	1.792.542		39,0	8,3	4,7	8,5	2.995.356	51.
владѣльч.	31.096	1.825.335	279.864	1.545.471		58,7	9,0	6,5	7,9	2.198.487	70.
въ уѣздѣ	**89.485**	**4.102.506**	**764.493**	**3.338.013**	16,88	**45,8**	**8,5**	**5,4**	**8,2**	**5.193.843**	**58.**
4. Мамадышскій. кр. надѣльн.	85.190	2.589.776	792.267	1.797.509		30,4	9,3	3,3	8,1	3.978.373	46.
владѣльч.	5.859	209.752	52.145	157.607		35,8	8,9	4,0	8,2	339.618	55.
въ уѣздѣ	**91.049**	**2.799.528**	**844.412**	**1 955.116**	8,97	**30,7**	**9,3**	**3,3**	**8,1**	**4.317.991**	**47.**
5. Свіяжскій. кр. надѣльн.	46.314	1.440.365	449.246	991.119		31,1	9,7	3,2	8,5	2.399.065	51.
владѣльч.	10.495	475.424	99.703	375.721		45,3	9,5	4,8	8,5	504.810	48.
въ уѣздѣ	**56.809**	**1.915.789**	**548.949**	**1.366.840**	9,41	**33,7**	**9,7**	**3,5**	**8,5**	**2.903.875**	**51.**
6. Спасскій. кр. надѣльн.	59.663	1.861.486	477.304	1.384.182		31,2	8,0	3,9	8,2	2.571.475	43.
владѣльч.	32.241	1.512.103	238.583	1.273.520		46,9	7,4	6,3	8,4	1.928.012	59.
въ уѣздѣ	**91.904**	**3.373.589**	**715.887**	**2.657.702**	13,07	**36,7**	**7,8**	**4,7**	**8,3**	**4.499.487**	**49.**
7. Тетюшскій. кр. надѣльн.	55.060	1.046.140	506.552	539.588		19,0	9,2	2,1	8,7	1.563.704	28.
владѣльч.	7.257	224.967	65.313	159.654		31,0	9,0	3,4	7,8	262.703	36.
въ уѣздѣ	**62.317**	**1.271.107**	**571.865**	**699.242**	3,25	**20,4**	**9,2**	**2,2**	**8,5**	**1.826.407**	**29.**
8. Царевококшайск. кр. надѣльн.	39.051	1.386.311	449.087	937.224		35,5	11,5	3,1	7,9	2.268.863	58.
владѣльч.	452	17.764	5.108	12.656		39,3	11,3	3,5	8,0	37.380	82.
въ уѣздѣ	**39.503**	**1.404.075**	**454.195**	**949.880**	7,44	**35,5**	**11,5**	**3,1**	**7,9**	**2.306.243**	**58.**
9. Цивильскій. кр. надѣльн.	56.542	1.769.765	474.953	1.294.812		31,3	8,4	3,7	8,3	2.278.643	40.
владѣльч.	3.750	162.375	32.250	130.125		43,3	8,6	5,0	8,1	166.500	44.
въ уѣздѣ	**60.292**	**1.932.140**	**507.203**	**1.424.937**	7,52	**32,0**	**8,4**	**3,8**	**8,3**	**2.445.143**	**40.**
10. Чебоксарскій. кр. надѣльн.	37.874	1.810.377	386.315	1.424.062		47,8	10,2	4,7	8,7	2.901.148	76.
владѣльч.	3.012	133.733	28.915	104.818		44,4	9,6	4,6	9,3	248.791	82.
въ уѣздѣ	**40.886**	**1.944.110**	**415.230**	**1.528.880**	10,60	**47,5**	**10,2**	**4,7**	**8,7**	**3.149.939**	**77.**
11. Чистопольскій. кр. надѣльн.	119.553	3.096.423	1.052.066	2.044.357		25,9	8,8	2,9	8,4	4.841.897	40.
владѣльч.	25.661	1.165.009	210.420	954.589		45,4	8,2	5,5	8,3	1.629.474	63.
въ уѣздѣ	**145.214**	**4.261.432**	**1.262.486**	**2.998.946**	8,55	**29,3**	**8,7**	**3,4**	**8,4**	**6.471.371**	**44.**
12. Ядринскій. кр. надѣльн.	49.065	2.247.177	539.715	1.707.462		45,8	11,0	4,2	8,6	2.413.998	49.
владѣльч.	869	22.942	8.256	14.686		26,4	9,5	2,8	8,3	61.178	70.
въ уѣздѣ	**49.934**	**2.270.119**	**547.971**	**1.722.148**	10,07	**45,5**	**11,0**	**4,1**	**8,6**	**2.475.176**	**49.**
Въ губерніи	**870.961**	**31.259.111**	**8.168.424**	**23.090.687**	9,38	**35,9**	**9,4**	**3,8**	**8,4**	**43.869.519**	**50.**
кр. надѣльн.	739.017	24.937.505	7.041.592	17.895.913		33,7	9,5	3,5	8,4	35.669.465	48.
владѣльч.	131.944	6.321.606	1.126.832	5.194.774		47,9	8,5	5,6	8,2	8.200.054	62.

Озимая пшеница. Froment d'hiver.

Посѣвная площадь 1905 г. въ десятинахъ. L'aire cultivée en 1905 en dessiatines.	Собрано. Récolte.	Посѣяно. Ensemencement.	Остатокъ за посѣвомъ. Produit net. Весь. Absolu.	Остатокъ за посѣвомъ. Produit net. На 1 душу населенія об. п. Par habitant.	На одну десятину. Par dessiatine. Собрано. Récolte.	На одну десятину. Par dessiatine. Посѣяно. Ensemencement.	Урожай самъ. Rendement à.	Вѣсъ четверти. Poids d'une tchetverte en pouds.	Собрано соломы. Récolte de la paille. Всего. En général.	Собрано соломы. Récolte de la paille. На одну десятину. Par dessiatine.	Населеніе къ 1905 г. (приблизительно). Population en 1905 (approximativement).	№ уѣздовъ.
Пудовъ. Pouds.												
13	14	15	16	17	18	19	20	21	22	23	24	1
—	—	—	—		—	—	—	—	—	—		
10	520	100	420		52,0	10,0	5,2	9,0	750	75,0		
10	**520**	**100**	**420**	0,00	**52,0**	**10,0**	**5,2**	**9,0**	**750**	**75,0**	386.800	1
—	—	—	—		—	—	—	—	—	—		
—	—	—	—		—	—	—	—	—	—		
—	—	—	—	—	—	—	—	—	—	—	113.400	2
—	—	—	—		—	—	—	—	—	—		
—	—	—	—		—	—	—	—	—	—		
—	—	—	—	—	—	—	—	—	—	—	197.700	3
—	—	—	—		—	—	—	—	—	—		
—	—	—	—		—	—	—	—	—	—		
—	—	—	—	—	—	—	—	—	—	—	218.300	4
—	—	—	—		—	—	—	—	—	—		
11	660	138	522		60,0	12,5	4,8	7,0	880	80,0		
11	**660**	**138**	**522**	0,00	**60,0**	**12,5**	**4,8**	**7,0**	**880**	**80,0**	145.200	5
—	—	—	—		—	—	—	—	—	—		
—	—	—	—		—	—	—	—	—	—		
—	—	—	—	—	—	—	—	—	—	—	203.400	6
—	—	—	—		—	—	—	—	—	—		
—	—	—	—		—	—	—	—	—	—		
—	—	—	—	—	—	—	—	—	—	—	215.200	7
—	—	—	—		—	—	—	—	—	—		
—	—	—	—		—	—	—	—	—	—		
—	—	—	—	—	—	—	—	—	—	—	127.600	8
—	—	—	—		—	—	—	—	—	—		
1	58	12	46		58,0	11,9	4,8	7,5	79	78,8		
1	**58**	**12**	**46**	0,00	**58,0**	**11,9**	**4,8**	**7,5**	**79**	**78,8**	189.400	9
3	96	28	68		32,0	9,4	3,4	8,5	192	64,0		
5	280	57	223		56,0	11,3	4,9	8,0	388	77,5		
8	**376**	**85**	**291**	0,00	**47,0**	**10,6**	**4,4**	**8,2**	**580**	**72,5**	144.200	10
—	—	—	—		—	—	—	—	—	—		
2	114	23	91		57,0	11,6	5,0	7,8	156	78,2		
2	**114**	**23**	**91**	0,00	**57,0**	**11,6**	**5,0**	**7,8**	**156**	**78,2**	350.600	11
—	—	—	—		—	—	—	—	—	—		
—	—	—	—		—	—	—	—	—	—		
—	—	—	—	—	—	—	—	—	—	—	171.000	12
32	**1.728**	**358**	**1.370**	**0.00**	**54,0**	**11,2**	**4,8**	**7,8**	**2.445**	**76,4**	**2.462.800**	
3	96	28	68		32,0	9,3	3,4	8,7	192	64,0		
29	1.632	330	1.302		56,3	11,4	4,9	7,8	2.253	77,7		

Озимая рожь. Seigle d'hiver.

Озимая пшеница. Froment d'hiver.

УѢЗДЫ. DISTRICTS.	Посѣвная площадь 1905 г. въ десятинахъ. L'aire cultivée en 1905 en dessiatines.	Собрано. Récolte.	Посѣяно. Ensemencement.	Остатокъ за посѣвомъ. Produit net. Весь. Absolu.	Остатокъ за посѣвомъ. Produit net. На 1 душу населенія об. п. Par habitant.	На 1 десятину. Par dessiatine. Собрано. Récolte.	На 1 десятину. Par dessiatine. Посѣяно. Ensemencement.	Урожай самъ. Rendement à.	Вѣсъ четверти. Poids d'une tchetverte en pouds.	Собрано соломы. Récolte de la paille. Всего. En général.	Собрано соломы. Récolte de la paille. На одну десятину. Par dessiatine.
		Пудовъ. Pouds.							Пудовъ. Pouds.		
1	2	3	4	5	6	7	8	9	10	11	12
КІЕВСКАЯ.											
1. Кіевскій. кр. надѣльн.	43.559	3.118.824	392.031	2.726.793		71,6	9,0	8,0	8,5	3.597.973	82,6
1. Кіевскій. владѣльч.	7.317	559.751	68.780	490.971		76,5	9,4	8,1	8,5	684.140	93,5
1. Кіевскій. **въ уѣздѣ**	**50.876**	**3.678.575**	**460.811**	**3.217.764**	5,22	**72,3**	**9,1**	**8,0**	**8,5**	**4.282.113**	**84,2**
2. Бердичевскій. кр. надѣльн.	24.831	2.453.303	268.175	2.185.128		98,8	10,8	9,1	9,4	2.957.372	119,1
2. Бердичевскій. владѣльч.	9.173	828.322	92.647	735.675		90,3	10,1	8,9	9,2	872.352	95,1
2. Бердичевскій. **въ уѣздѣ**	**34.004**	**3.281.625**	**360.822**	**2.920.803**	8,92	**96,5**	**10,6**	**9,1**	**9,3**	**3.829.724**	**112,6**
3. Васильковскій. кр. надѣльн.	38.533	3.629.809	427.716	3.202.093		94,2	11,1	8,5	8,7	4.142.298	107,5
3. Васильковскій. владѣльч.	6.045	546.468	60.450	486.018		90,4	10,0	9,0	8,8	603.291	99,8
3. Васильковскій. **въ уѣздѣ**	**44.578**	**4.176.277**	**488.166**	**3.688.111**	10,00	**93,7**	**11,0**	**8,6**	**8,7**	**4.745.589**	**106,5**
4. Звенигородскій. кр. надѣльн.	17.910	1.488.321	197.010	1.291.311		83,1	11,0	7,6	8,4	1.613.691	90,1
4. Звенигородскій. владѣльч.	5.372	463.604	51.571	412.033		86,3	9,6	9,0	9,1	526.993	98,1
4. Звенигородскій. **въ уѣздѣ**	**23.282**	**1.951.925**	**248.581**	**1.703.344**	5,28	**83,8**	**10,8**	**7,9**	**8,6**	**2.140.684**	**91,8**
5. Каневскій. кр. надѣльн.	23.705	1.846.620	270.237	1.576.383		77,9	11,4	6,8	8,1	1.886.918	79,6
5. Каневскій. владѣльч.	6.317	541.367	61.907	479.460		85,7	9,8	8,7	8,0	656.968	104,0
5. Каневскій. **въ уѣздѣ**	**30.022**	**2.387.987**	**332.144**	**2.055.843**	6,52	**79,5**	**11,1**	**7,2**	**8,1**	**2.543.886**	**84,7**
6. Липовецкій. кр. надѣльн.	16.473	1.541.873	179.556	1.362.317		93,6	10,9	8,6	9,8	1.792.262	108,8
6. Липовецкій. владѣльч.	3.609	323.366	35.368	287.998		89,6	9,8	9,1	9,2	399.155	110,8
6. Липовецкій. **въ уѣздѣ**	**20.082**	**1.865.239**	**214.924**	**1.650.315**	6,76	**92,8**	**10,7**	**8,7**	**9,7**	**2.191.417**	**109,1**
7. Радомысльскій. кр. надѣльн.	56.391	2.103.384	406.015	1.697.369		37,3	7,2	5,2	8,1	2.171.054	38,5
7. Радомысльскій. владѣльч.	31.811	1.383.779	273.575	1.110.204		43,5	8,6	5,1	8,0	1.584.188	49,8
7. Радомысльскій. **въ уѣздѣ**	**88.202**	**3.487.163**	**679.590**	**2.807.573**	7,30	**39,5**	**7,7**	**5,1**	**8,1**	**3.755.242**	**42,6**
8. Сквирскій. кр. надѣльн.	27.650	2.845.185	301.385	2.543.800		102,9	10,9	9,4	9,0	3.492.195	126,3
8. Сквирскій. владѣльч.	6.480	649.296	62.208	587.088		100,2	9,6	10,4	9,1	706.320	109,0
8. Сквирскій. **въ уѣздѣ**	**34.130**	**3.494.481**	**363.593**	**3.130.888**	10,96	**102,4**	**10,7**	**9,6**	**9,0**	**4.198.515**	**123,0**
9. Таращанскій. кр. надѣльн.	18.127	1.876.145	195.772	1.680.373		103,5	10,8	9,6	8,9	1.910.586	105,4
9. Таращанскій. владѣльч.	5.439	530.846	56.566	474.280		97,6	10,4	9,4	8,5	680.419	125,1
9. Таращанскій. **въ уѣздѣ**	**23.566**	**2.406.991**	**252.338**	**2.154.653**	7,70	**102,1**	**10,7**	**9,5**	**8,8**	**2.591.005**	**109,9**
10. Уманскій. кр. надѣльн.	27.469	2.538.136	288.425	2.249.711		92,4	10,5	8,8	9,1	3.425.384	124,7
10. Уманскій. владѣльч.	6.982	684.236	67.027	617.209		98,0	9,6	10,2	9,1	774.304	110,9
10. Уманскій. **въ уѣздѣ**	**34.451**	**3.222.372**	**355.452**	**2.866.920**	7,58	**93,5**	**10,3**	**9,1**	**9,1**	**4.199.688**	**121,6**
11. Черкасскій. кр. надѣльн.	20.146	1.527.067	199.445	1.327.622		75,8	9,9	7,7	7,9	1.488.789	73,9
11. Черкасскій. владѣльч.	5.425	507.780	49.910	457.870		93,6	9,2	10,2	8,8	668.903	123,3
11. Черкасскій. **въ уѣздѣ**	**25.571**	**2.034.847**	**249.355**	**1.785.492**	4,98	**79,6**	**9,8**	**8,2**	**8,1**	**2.157.692**	**84,4**
12. Чигиринскій. кр. надѣльн.	19.259	1.380.870	182.961	1.197.909		71,7	9,5	7,5	8,3	1.581.164	82,1
12. Чигиринскій. владѣльч.	4.917	348.124	44.745	303.379		70,8	9,1	7,8	8,6	371.234	75,5
12. Чигиринскій. **въ уѣздѣ**	**24.176**	**1.728.994**	**227.706**	**1.501.288**	5,60	**71,5**	**9,4**	**7,6**	**8,4**	**1.952.398**	**80,7**
Въ губерніи	**432.940**	**33.716.476**	**4.233.482**	**29.482.994**	**7,10**	**77,9**	**9,8**	**8,0**	**8,6**	**38.587.953**	**89,1**
кр. надѣльн.	334.053	26.349.537	3.308.728	23.040.809		78,9	9,9	8,0	8,7	30.059.686	90,0
владѣльч.	98.887	7.366.939	924.754	6.442.185		74,5	9,4	8,0	8,6	8,528.267	86,2

Посѣвная площадь 1905 г. въ десятинахъ. L'aire cultivée en 1905 en dessiatines.	Собрано. Récolte.	Посѣяно. Ensemencement.	Остатокъ за посѣвомъ. Produit net. Весь. Absolu.	Остатокъ за посѣвомъ. Produit net. На 1 душу населенія об. п. Par habitant.	На одну десятину. Par dessiatine. Собрано. Récolte.	На одну десятину. Par dessiatine. Посѣяно. Ensemencement.	Урожай самъ. Rendement à.	Вѣсъ четверти. Poids d'une tchetverte en pouds.	Собрано соломы. Récolte de la paille. Всего. En général.	Собрано соломы. Récolte de la paille. На одну десятину. Par dessiatine.	Населеніе къ 1905 г. (приблизительно). Population en 1905 (approximativement).	№№ уѣздовъ.
	Пудовъ. Pouds.							Пудовъ. Pouds.				
13	14	15	16	17	18	19	20	21	22	23	24	1
5.952	489.850	60.710	429.140		82,3	10,2	8,1	8,7	548.179	92,1		
8.286	857.601	78.717	778.884		103,5	9,5	10,9	9,1	883.288	106,6		
14.238	**1.347.451**	**139.427**	**1.208.024**	**1,96**	**94,6**	**9,8**	**9,7**	**9,0**	**1.431.467**	**100,5**	616.200	1
11.507	1.087.412	125.426	961.986		94,5	10,9	8,7	10,1	1.370.484	119,1		
26.555	1.983.659	262.895	1.720.764		74,7	9,9	7,5	9,9	2.488.204	93,7		
38.062	**3.071.071**	**388.321**	**2.682.750**	**8,19**	**80,7**	**10,2**	**7.9**	**10,0**	**3.858.688**	**101,4**	327.600	2
8.780	891.170	100.092	791.078		101,5	11,4	8,9	9,4	971.946	110,7		
18.618	1.735.198	180.595	1.554.603		93,2	9,7	9,6	9,7	1.967.923	105,7		
27.398	**2.626.368**	**280.687**	**2.345.681**	**6,36**	**95,9**	**10,2**	**9,4**	**9,6**	**2.939.869**	**107,3**	368.700	3
21.465	1.979.073	238.262	1.740.811		92,2	11,1	8,3	9,2	2.045.615	95,3		
22.422	2.255.653	197.314	2.058.339		100,6	8,8	11,4	9,7	2.551.624	113,8		
43.887	**4.234.726**	**435.576**	**3.799.150**	**11,77**	**96,5**	**9,9**	**9,7**	**9,5**	**4.597.239**	**104,8**	322.800	4
12.525	1.095.938	141.533	954.405		87,5	11,3	7,7	8,7	1.127.250	90,0		
20.991	2.057.118	193.117	1.864.001		98,0	9,2	10,7	8,4	2.[illegible]2.334	107,3		
33.516	**3.153.056**	**334.650**	**2.818.406**	**8,94**	**94,1**	**10,0**	**9,4**	**8,5**	**3.[illegible]9.584**	**100,8**	315.100	5
11.857	1.128.786	129.241	999.545		95,2	10,9	8,7	10,4	1.261.585	106,4		
25.457	2.448.963	231.659	2.217.304		96,2	9.1	10,6	10,0	2.866.458	112,6		
37.314	**3.577.749**	**360.900**	**3.216.849**	**13,18**	**95,9**	**9,7**	**9,9**	**10,1**	**4.128.043**	**110,6**	244.100	6
3.067	185.247	24.843	160.404		60,4	8,1	7,5	8,9	177.886	58,0		
4.921	287.386	42.321	245.065		58,4	8,6	6,8	8,4	293.784	59,7		
7.988	**472.633**	**67.164**	**405.469**	**1,05**	**59,2**	**8,4**	**7,0**	**8,6**	**471.670**	**59,0**	384.800	7
11.739	1.217.334	127.955	1.089.379		103,7	10,9	9,5	9,7	1.405.158	119,7		
28.216	3.095.295	268.052	2.827.243		109,7	9,5	11,5	9,8	3.287.164	116,5		
39.955	**4.312.629**	**396.007**	**3.916.622**	**13,36**	**107,9**	**9,9**	**10,9**	**9,8**	**4.692.322**	**117,4**	285.600	8
14.647	1.464.700	156.723	1.307.977		100,0	10,7	9,3	9,0	1.474.953	100,7		
25.935	2.668.712	259.350	2.409.362		102,9	10,0	10,3	9,2	3.086.265	119,0		
40.582	**4.133.412**	**416.073**	**3.717.339**	**13,28**	**101,9**	**10,3**	**9,9**	**9,1**	**4.561.218**	**112,4**	279.900	9
24.061	2.396.476	259.859	2.136.617		99,6	10,8	9,2	9,8	3.070.184	127,6		
33.233	3.629.044	299.097	3.329.947		109,2	9,0	12,1	9,6	4.051.103	121,9		
57.294	**6.025.520**	**558.956**	**5.466.564**	**14,45**	**105,2**	**9,8**	**10,8**	**9,7**	**7.121.287**	**124,3**	378.300	10
9.984	831.667	102.835	728.832		83,3	10,3	8,1	9,0	768.768	77,0		
17.255	1.690.990	151.844	1.539.146		98,0	8,8	11,1	9,5	2.239.699	129,8		
27.239	**2.522.657**	**254.679**	**2.267.978**	**6,32**	**92,6**	**9,3**	**9,9**	**9,3**	**3.008.467**	**110,4**	358.600	11
10.331	761.395	100.211	661.184		73,7	9,7	7,6	8,8	943.220	91,3		
18.189	1.320.521	167.339	1.153.182		72,6	9,2	7,9	9,1	1.444.207	79,4		
28.520	**2.081.916**	**267.550**	**1.814.366**	**6,77**	**73,0**	**9,4**	**7,8**	**9,0**	**2.387.427**	**83,7**	268.000	12
395.993	**37.559.188**	**3.899.990**	**33.659.198**	**8,11**	**94,8**	**9,8**	**9,6**	**9,4**	**42.577.281**	**107,5**	**4.149.700**	
145.915	13.529.048	1.567.690	11.961.358		92,7	10,7	8,6	9,4	15.165.228	103,9		
250.078	24.030.140	2.332.300	21.697.840		96,1	9,3	10,3	9,5	27.412.053	109,6		

Озимая рожь. Seigle d'hiver.

Озимая пшеница. Froment d'hiver.

УѢЗДЫ. DISTRICTS.	Посѣвная площадь 1905 г. въ десятинахъ. L'aire cultivée en 1905 en dessiatines.	Собрано. Récolte.	Посѣяно. Ensemencement.	Остатокъ за посѣвомъ. Produit net. Весь. Absolu.	На 1 душу населенія об. п. Par habitant.	На 1 десятину. Par dessiatine. Собрано. Récolte.	Посѣяно. Ensemencement.	Урожай самъ. Rendement à.	Вѣсъ четверти. Poids d'une tchetverte en pouds.	Собрано соломы. Récolte de la paille. Всего. En général.	На одну десятину. Par dessiatine.	Населеніе къ 1905 г. (приблизительно). Population en 1905 (approximativement).	№№ уѣздовъ.
	Пудовъ. Pouds.								Пудовъ. Pouds.				
1	2	3	4	5	6	7	8	9	10	11	12		
ТАВРИЧЕСКАЯ.													
1. Симферопольск. кр. надѣльн.	1.222	62.933	9.409	53.524		51,5	7,7	6,7	9,1	67.088	54		
владѣльч.	4.536	210.017	32.206	177.811		46,3	7,1	6,5	9,7	276.696	61		
въ уѣздѣ	**5.758**	**272.950**	**41.615**	**231.335**	1,45	**47,4**	**7,2**	**6,6**	**9,6**	**343.784**	**59**		
2. Бердянский. кр. надѣльн.	18.658	621.311	121.277	500.034		33,3	6,5	5,1	9,3	526.156	28		
владѣльч.	2.470	122.759	16.549	106.210		49,7	6,7	7,4	9,2	131.651	53		
въ уѣздѣ	**21.128**	**744.070**	**137.826**	**606.244**	1,63	**35,2**	**6.5**	**5,4**	**9,3**	**657.807**	**31**		
3. Днѣпровскій. кр. надѣльн.	75.443	1.735.189	362.126	1.373.063		23,0	4,8	4,8	8,4	1.214.632	16		
владѣльч.	85.508	2.796.112	427.540	2.368.572		32,7	5,0	6,5	8,6	2.753.358	32		
въ уѣздѣ	**160.951**	**4.531.301**	**789.666**	**3.741.635**	14,47	**28.2**	**4,9**	**5,7**	**8,5**	**3.967.990**	**24**		
4. Евпаторійскій. кр. надѣльн.	273	6.088	1.474	4.614		22,3	5,4	4,1	9,0	6.825	25		
владѣльч.	2.620	123.664	16.506	107.158		47,2	6,3	7,5	9,1	172.920	66		
въ уѣздѣ	**2.893**	**129.752**	**17.980**	**111.772**	1,55	**44,9**	**6.2**	**7,2**	**9,1**	**179.745**	**62**		
5. Мелитопольскій. кр. надѣльн.	58.059	1.753.382	319.325	1.434.057		30,2	5,5	5,5	8,8	1.561.787	26		
владѣльч.	21.634	912.955	114.660	798.295		42,2	5,3	8,0	9,3	1.155.256	53		
въ уѣздѣ	**79.693**	**2.666.337**	**433.985**	**2.232.352**	4,86	**33,5**	**5,4**	**6,1**	**9,0**	**2.717.043**	**34**		
6. Перекопскій. кр. надѣльн.	1.892	60.733	10.974	49.759		32,1	5,8	5,5	9,1	56.949	30		
владѣльч.	12.475	400.448	67.365	333.083		32,1	5,4	5,9	9,2	520.208	41		
въ уѣздѣ	**14.367**	**461.181**	**78.339**	**382.842**	6,42	**32,1**	**5,5**	**5,9**	**9,2**	**577.157**	**40**		
7. Ялтинскій. кр. надѣльн.	55	2.888	583	2.305		52,5	10,6	5,0	8,5	3.764	68		
владѣльч.	147	4.278	1.220	3.058		29,1	8,3	3,5	8,8	6.615	45		
въ уѣздѣ	**202**	**7.166**	**1.803**	**5.363**	0,06	**35,5**	**8,9**	**4,0**	**8,7**	**10.379**	**51**		
8. Ѳеодосійскій. кр. надѣльн.	337	23.388	2.595	20.793		69,4	7,7	9,0	9,0	13.480	40		
владѣльч.	364	22.823	3.203	19.620		62,7	8,8	7,1	8,6	25.589	70		
въ уѣздѣ	**701**	**46.211**	**5.798**	**40.413**	0,29	**65,9**	**8,3**	**8,0**	**8,8**	**39.069**	**55**		
Въ губерніи	**285.693**	**8.858.968**	**1.507.012**	**7.351.956**	**4,59**	**31,0**	**5,3**	**5,9**	**8,8**	**8.492.974**	**29**		
кр. надѣльн.	155.939	4.265.912	827.763	3.438.149		27,4	5,3	5,2	8,7	3.450.681	22		
владѣльч.	129.754	4.593.056	679.249	3.913.807		35,4	5,2	6,8	8,9	5.042.293	38		
С.-ПЕТЕРБУРГСКАЯ.													
1. С.-Петербургск. кр. надѣльн.	934	76.401	10.274	66.127		81,8	11,0	7,4	8,6	149.627	160		
владѣльч.	327	18.704	3.532	15.172		57,2	10,8	5,3	8,5	49.737	152		
въ уѣздѣ	**1.261**	**95.105**	**13.806**	**81.299**	0,05	**74,4**	**10,9**	**6,9**	**8,6**	**199.364**	**156**		
2. Гдовскій. кр. надѣльн.	27.845	581.961	258.959	323.002		20,9	9,3	5,2	8,2	1.227.965	44		
владѣльч.	6.330	274.722	64.566	210.156		43,4	10,2	4,3	9,1	466.521	73		
въ уѣздѣ	**34.175**	**856.683**	**323.525**	**533.158**	3,42	**25,1**	**9,5**	**2,6**	**8,5**	**1.694.486**	**48**		
3. Лужскій кр. надѣльн.	28.320	739.152	271 872	467.280		26,1	9,6	2,7	8,8	1.396.176	49		
владѣльч.	3.648	154.310	33.926	120.384		42,3	9,3	4,5	8,9	291.110	79		
въ уѣздѣ	**31.968**	**893.462**	**305.798**	**587.664**	4,21	**27,9**	**9,6**	**2,9**	**8,8**	1.687.286	**58**		
4. Новоладожскій. кр. надѣльн.	10.002	318.064	101.020	217.044		31,8	10,1	3,1	8,4	748.150	74		
владѣльч.	549	24.376	4.721	19.655		44,4	8,6	5,2	8,9	41.285	73		
въ уѣздѣ	**10.551**	**342.440**	**105.741**	**236.699**	2,50	**32,5**	**10,0**	**3,2**	**8,4**	**789.435**	**74**		
5. Петергофскій. кр. надѣльн.	8.292	408.796	101.162	307.634		49,3	12,2	4,0	8,8	816.762	98		
владѣльч.	1.556	76.244	16.182	60.062		49,0	10,4	4,7	9,0	153.110	98		
въ уѣздѣ	**9.848**	**485.040**	**117.344**	**367.696**	2,50	**49,3**	**11,9**	**4,1**	**8,8**	**969.872**	**98**		
6. Царскосельскій. кр. надѣльн.	6.918	372.880	93.393	279.487		53,9	13,5	4,0	8,9	755.446	109		
владѣльч.	418	23.450	4.723	18.727		56,1	11,3	5,0	9,2	37.662	9		
въ уѣздѣ	**7.336**	**396.330**	**98.116**	**298.214**	1,83	**54,0**	**13,4**	**4,0**	**8,9**	**793.108**	**108**		
7. Шлиссельбург. кр. надѣльн.	2.038	113.720	21.195	92.525		55,8	10,4	5,4	8,9	225.199	111		
владѣльч.	129	8.359	1.316	7.043		64,8	10,2	6,4	8,5	14.164	107		
въ уѣздѣ	**2.167**	**122.079**	**22.511**	**99.568**	1,69	**56.3**	**10,4**	**5,4**	**8,9**	**239.363**	**110**		
8. Ямбургскій. кр. надѣльн.	10.799	495.674	117.709	377.965		45,9	10,9	4,2	8,7	777.528	72		
владѣльч.	3.858	244.983	46.296	198.687		63,5	12,0	5,3	9,0	364.195	94		
въ уѣздѣ	**14.657**	**740.657**	**164.005**	**576.652**	6,47	**50.5**	**11.2**	**4,5**	**8,8**	**1.141.723**	**77**		
Въ губерніи	**111.963**	**3.931.796**	**1.150.846**	**2.780.950**	**1,13**	**35,1**	**10,3**	**3,4**	**8,7**	**7.514.637**	**67**		
кр. надѣльн.	95.148	3.106.648	975.584	2.131.064		32,7	10,3	3,2	8,6	6.096.853	64		
владѣльч.	16.815	825.148	175.262	649.886		49,1	10,4	4,7	9,0	1.417.784	84		

Посѣвная площадь 1905 г. въ десятинахъ. L'aire cultivée en 1905 en dessiatines.	Собрано. Récolte.	Посѣяно. Ensemencement.	Остатокъ за посѣвомъ. Produit net. Весь. Absolu.	На 1 душу населенія об. п. Par habitant.	На одну десятину. Par dessiatine. Собрано. Récolte.	Посѣяно. Ensemencement.	Урожай самъ. Rendement à.	Вѣсъ четверти. Poids d'une tchetverte en pouds.	Собрано соломы. Récolte de la paille. Всего. En général.	На одну десятину. Par dessiatine.	Населеніе къ 1905 г. (приблизительно). Population en 1905 (approximativement).	№№ уѣздовъ.
Пудовъ. Pouds.								Пудовъ. Pouds.				
13	14	15	16	17	18	19	20	21	22	23	24	
3.024	166.018	26.309	139.709		54,9	8,7	6,3	9,8	175.392	58,0		
33.974	1.871.967	288.779	1.583.188		55,1	8,5	6,5	9,9	2.028.248	59,7		
36.998	**2.037.985**	**315.088**	**1.722.897**	10,83	**55,1**	**8.5**	**6,5**	**9,9**	**2.203 640**	**59,6**	159.100	1
77.756	3.016.933	575.394	2.441.539		38,8	7,4	5,2	9,8	2.231.597	28,7		
21.962	1.295.758	169.107	1.126.651		59,0	7,7	7,7	10,0	1.159.594	52,8		
99.718	**4.312.691**	**744.501**	**3.568.190**	9,58	**43,2**	**7,5**	**5,8**	**9,9**	**3.391.191**	**34,0**	372.500	2
16.594	338.518	87.948	250.570		20,4	5,3	3,8	8,5	199.128	12,0		
28.411	886.423	164.784	721.639		31,2	5,8	5,4	8,9	965.974	34,0		
45.005	**1.224.941**	**252.732**	**972.209**	3,76	**27,2**	**5.6**	**4,8**	**8,8**	**1.165.102**	**25,9**	258.600	3
3.073	145.046	22.126	122.920		47,2	7,2	6,6	9,9	99.565	32,4		
87.132	4.644.136	670.916	3.973.220		53,3	7,7	6,9	9,9	4.774.834	54,8		
90.205	**4.789.182**	**693.042**	**4.096.140**	56,97	**53,1**	**7.7**	**6,9**	**9,9**	**4.874.399**	**54,0**	71.900	4
56.859	2.052.610	409.385	1.643.225		36,1	7,2	5,0	9,6	1.455.590	25,6		
35.217	1.841.849	257.084	1.584.765		52,3	7,3	7,2	9,9	2.356.017	66,9		
92.076	**3.894.459**	**666.469**	**3.227.990**	7,02	**42,3**	**7.2**	**5,8**	**9,7**	**3.811.607**	**41,4**	459.600	5
6.947	369.580	54.187	315.393		53,2	7,8	6,8	9,9	256.344	36,9		
95.164	5.110.307	723.246	4.387.061		53,7	7,6	7,1	9,9	4.187.216	44,0		
102.111	**5.479.887**	**777.433**	**4.702.454**	78,90	**53,7**	**7,6**	**7,0**	**9,9**	**4.443.560**	**43,5**	59.600	6
1.070	41.302	11.984	29.318		38,6	11,2	3,4	9,4	47.936	44,8		
607	22.945	6.131	16.814		37,8	10,1	3,7	9,5	32.414	53,4		
1.677	**64.247**	**18.115**	**46.132**	0,55	**38,3**	**10.8**	**3.5**	**9,4**	**80.350**	**47,9**	83.300	7
5.193	315.734	47.256	268.478		60,8	9,1	6,7	9,6	240.436	46,3		
78.488	5.188.057	714.241	4.473.816		66,1	9,1	7,3	9,8	7.040.374	89,7		
83.681	**5.503.791**	**761.497**	**4.742.294**	34,51	**65,8**	**9,1**	**7,2**	**9,8**	**7.280.810**	**87,0**	137.400	8
551.471	**27.307.183**	**4.228.877**	**23.078.306**	**14,41**	**49,6**	**7,7**	**6,5**	**9,8**	**27.250.659**	**49,4**	**1.602.000**	
170.516	6.445.741	1.234.589	5.211.152		37,8	7,2	5,2	9,7	4.705.988	27,6		
380.955	20.861.442	2.994.288	17.867.154		54,8	7,9	7,0	9,8	22.544.671	59,2		
—	—	—	—		—	—	—	—	—	—		
—	—	—	—		—	—	—	—	—	—		
—	—	—	—	—	—	—	—	—	—	—	1.619.700	1
1	45	10	35		45,0	10,0	4,5	9,0	60	60,0		
22	1.036	220	816		47,1	10,0	4,7	10,6	2.567	116,7		
23	**1.081**	**230**	**851**	0,01	**47,0**	**10,0**	**4,7**	**10.5**	**2.627**	**114,2**	155.900	2
68	2.292	605	1.687		33,7	8,9	3,8	9,0	3.964	58,3		
32	1.078	285	793		33,7	8,9	3,8	9,0	1.866	58,3		
100	**3.370**	**890**	**2.480**	0,02	**33,7**	**8,9**	**3,8**	**9,0**	**5.830**	**58,3**	139.500	3
—	—	—	—		—	—	—	—	—	—		
—	—	—	—		—	—	—	—	—	—		
—	—	—	—	—	—	—	—	—	—	—	94.500	4
7	280	70	210		40,0	10,0	4,0	10,0	672	96,0		
5	200	45	155		40,0	9,0	4,4	10,0	500	100,0		
12	**480**	**115**	**365**	0,01	**40,0**	**9,6**	**4,2**	**10.0**	**1.172**	**97,7**	147.100	5
11	660	110	550		60,0	10,0	6,0	10,0	660	60,0		
1	59	10	49		59,0	10,0	5,9	10,0	103	103,0		
12	**719**	**120**	**599**	0,00	**59,9**	**10,0**	**6,0**	**10.0**	**763**	**63,6**	163.100	6
—	—	—	—		—	—	—	—	—	—		
—	—	—	—		—	—	—	—	—	—		
—	—	—	—	—	—	—	—	—	—	—	58.900	7
5	354	54	300		70,8	10,8	6,6	10,0	450	90,0		
5	**354**	**54**	**300**	0,00	**70.8**	**10,8**	**6.6**	**10.0**	**450**	**90.0**	89.100	8
152	**6.004**	**1.409**	**4.595**	**0.00**	**39,5**	**9,3**	**4,3**	**9,5**	**10.842**	**71,3**	**2.467.800**	
87	3.277	795	2.482		37,7	9,1	4,1	9,3	5.356	61,6		
65	2.727	614	2.113		42,0	9,4	4,4	9,8	5.486	84,4		

Озимая рожь. Seigle d'hiver.

Озимая пшеница. Froment d'hiver.

УѢЗДЫ. DISTRICTS.	Посѣвная площадь 1905 г. въ десятинахъ. L'aire cultivée en 1905 en dessiatines.	Собрано. Récolte.	Посѣяно. Ensemencement.	Остатокъ за посѣвомъ. Produit net. Весь. Absolu.	Остатокъ за посѣвомъ. Produit net. На 1 душу населенія об. п. Par habitant.	На 1 десятину. Par dessiatine. Собрано. Récolte.	На 1 десятину. Par dessiatine. Посѣяно. Ensemencement.	Урожай самъ. Rendement à.	Вѣсъ четверти. Poids d'une tchetverte en pouds.	Собрано соломы. Récolte de la paille. Всего. En général.	Собрано соломы. Récolte de la paille. На одну десятину. Par dessiatine.	Населеніе къ 1905 г. (приблизительно). Population en 1905 (approximativement).	№ уѣздовъ.
		Пудовъ. Pouds.							Пудовъ. Pouds.				
1	2	3	4	5	6	7	8	9	10	11	12		
ПСКОВСКАЯ.													
1. Псковскій. кр. надѣльн.	44.640	1.540.080	459.792	1.080.288		34,5	10,3	3,3	8,4	3.258.720	73		
владѣльч. .	5.808	248.002	60.984	187.018		42,7	10,5	4,1	9,2	516.912	86		
въ уѣздѣ .	**50.448**	**1.788.082**	**520.776**	**1.267.306**	**5,06**	**35,5**	**10,3**	**3,4**	**8,5**	**3.775.632**	**74**		
2. Велико-луцкій. кр. надѣльн.	22.586	853.751	198.757	654.994		37,8	8,8	4,3	8,3	1.305.471	57		
владѣльч.	7.607	354.486	69.224	285.262		46,6	9,1	5,1	8,9	724.947	95		
въ уѣздѣ .	**30.193**	**1.208.237**	**267.981**	**940.256**	**6,70**	**40,0**	**8,9**	**4,5**	**8,5**	**2.030.418**	**67**		
3. Новоржевскій. кр. надѣльн.	30.577	1.070.195	296.597	773.598		35,0	9,7	3,6	8,9	2.063.948	67		
владѣльч. .	10.628	460.192	104.154	356.038		43,3	9,8	4,4	9,0	934.201	87		
въ уѣздѣ . .	**41.205**	**1.530.387**	**400.751**	**1.129.636**	**8,78**	**37,1**	**9,7**	**3,8**	**8,9**	**2.998.149**	**72**		
4. Опочецкій. кр. надѣльн.	32.215	998.665	306.043	692.622		31,0	9,5	3,3	8,6	1.981.223	61		
владѣльч. .	10.158	465.236	94.469	370.767		45,8	9,3	4,9	8,8	998.531	98		
въ уѣздѣ . .	**42.373**	**1.463.901**	**400.512**	**1.063.389**	**6,93**	**34,5**	**9,5**	**3,7**	**8,7**	**2.979.754**	**70**		
5. Островскій. кр. надѣльн.	39.433	1.336.779	390.387	946.392		33,9	9,9	3,4	8,8	2.267.398	57		
владѣльч. .	4.956	188.824	51.047	137.777		38,1	10,3	3,7	8,9	366.248	73		
въ уѣздѣ	**44.389**	**1.525.603**	**441.434**	**1.084.169**	**5,87**	**34,4**	**9,9**	**3,5**	**8,8**	**2 633.646**	**59**		
6. Порховскій. кр. надѣльн.	41.991	1.125.359	415.711	709.648		26,8	9,9	2,7	8,8	2.347.297	51		
владѣльч. .	11.738	511.777	112.685	399.092		43,6	9,6	4,5	9,0	910.869	77		
въ уѣздѣ .	**53.729**	**1.637.136**	**528.396**	**1.108.740**	**5,68**	**30,5**	**9,8**	**3,1**	**8,9**	**3.258.166**	**60**		
7. Торопецкій. кр. надѣльн.	16.755	279.809	142.418	137.391		16,7	8,5	2,0	9,0	562.968	33		
владѣльч. .	11.828	335.915	107.635	228.280		28,4	9,1	3,1	8,5	785.379	66		
въ уѣздѣ .	**28.583**	**615.724**	**250.053**	**365.671**	**3,32**	**21,5**	**8,7**	**2,5**	**8,7**	**1.348.347**	**47**		
8. Холмскій. кр. надѣльн.	14.448	455.112	130.032	325.080		31,5	9,0	3,5	8,8	918.893	63		
владѣльч. .	5.933	249.186	55.177	194.009		42,0	9,3	4,5	9,0	468.114	78		
въ уѣздѣ .	**20.381**	**704.298**	**185.209**	**519.089**	**5,18**	**34,5**	**9,1**	**3,8**	**8,9**	**1.387.007**	**68**		
Въ губерніи .	**311.301**	**10.473.368**	**2.995.112**	**7.478.256**	**5,92**	**33,6**	**9,6**	**3,5**	**8,7**	**20.411.119**	**65**		
кр. надѣльн.	242.645	7.659.750	2.339.737	5.320.013		31,6	9,6	3,2	8,7	14.705.918	60		
владѣльч. .	68.656	2.813.618	655.375	2.158.243		41,0	9,5	4,3	8,9	5.705.201	83		
СИМБИРСКАЯ.													
1. Симбирскій. кр. надѣльн.	60.595	1.454.280	515.057	939.223		24,0	8,5	2,8	8,0	1.993.576	32		
владѣльч. .	54.586	1.528.408	491.274	1.037.134		28,0	9,0	3,1	9,0	3.002.230	55		
въ уѣздѣ . .	**115.181**	**2.982.688**	**1.006.331**	**1.976.357**	**7,81**	**25,9**	**8,7**	**3,0**	**8,4**	**4.995.806**	**43**		
2. Алатырскій. кр. надѣльн.	33 332	649.974	353.319	296.655		19,5	10,6	1,8	8,8	793.302	23		
владѣльч.	20.873	480.079	202.468	277.611		23,0	9,7	2,4	9,0	574.008	27		
въ уѣздѣ . .	**54.205**	**1.130.053**	**555.787**	**574.266**	**3,15**	**20,8**	**10,3**	**2,0**	**8,8**	**1.367.310**	**25**		
3. Ардатовскій. кр. надѣльн.	42.309	651.559	418.859	232.700		15,4	9,9	1,6	8,1	1.078.880	25		
владѣльч. .	35.268	797.057	327.992	469.065		22,6	9,3	2,4	9,3	1.065.094	30		
въ уѣздѣ . .	**77.577**	**1.448.616**	**746.851**	**701.765**	**3,17**	**18,6**	**9,6**	**1,9**	**8,6**	**2.143.974**	**27**		
4. Буинскій. кр. надѣльн.	60.303	1.212.090	536.697	675.393		20,1	8,9	2,3	8,1	2.207.090	36		
владѣльч. .	23.891	747.788	205.463	542.325		31,3	8,6	3,6	8,3	895.913	37		
въ уѣздѣ . .	**84.194**	**1.959.878**	**742.160**	**1.217.718**	**5,75**	**23,3**	**8,8**	**2,6**	**8,2**	**3.103.003**	**36**		
5. Корсунскій. кр. надѣльн.	57.011	1.932.673	490.295	1.442.378		33,9	8,6	3,9	8,8	2.251.935	39		
владѣльч. .	44.636	1.821.149	366.015	1.455.134		40,8	8,2	5,0	8,9	2.611.206	58		
въ уѣздѣ . .	**101.647**	**3.753.822**	**856.310**	**2.897.512**	**11,52**	**36,9**	**8,4**	**4,4**	**8,8**	**4.863.141**	**47**		
6. Курмышскій. кр. надѣльн.	31.358	730.641	344.938	385.703		23,3	11,0	2,1	8,8	1.235.505	39		
владѣльч. .	18.166	552.246	183.477	368.769		30,4	10,1	3,0	9,0	790.221	43		
въ уѣздѣ . .	**49.524**	**1.282.887**	**528.415**	**754.472**	**4,02**	**25,9**	**10,7**	**2,4**	**8,9**	**2.025.726**	**40**		
7. Сенгилеевскій. кр. надѣльн.	48.610	1.686.767	369.436	1.317.331		34,7	7,6	4,6	8,6	2.138.840	44		
владѣльч. .	52.021	2.184.882	384.955	1.799.927		42,0	7,4	5,6	8,7	2.330.541	44		
въ уѣздѣ . .	**100.631**	**3.871.649**	**754.391**	**3.117.258**	**18,21**	**38,5**	**7,5**	**5,1**	**8,7**	**4.469.381**	**44**		
8. Сызранскій. кр. надѣльн.	53.881	1.508.668	398.719	1.109.949		28,0	7,4	3,8	8,2	2.419.257	44		
владѣльч. .	63.597	2.734.671	521.495	2.213.176		43,0	8,2	5,2	8,3	3.853.978	60		
въ уѣздѣ . .	**117.478**	**4.243.339**	**920.214**	**3.323.125**	**11,88**	**36,1**	**7,8**	**4,6**	**8,3**	**6.273.235**	**53**		
Въ губерніи .	**700.437**	**20.672.932**	**6.110.459**	**14.562.473**	**8,32**	**29,5**	**8,7**	**3,4**	**8,6**	**29.241.576**	**41**		
кр. надѣльн.	387.399	9.826.652	3.427.320	6.399.332		25,4	8,8	2,9	8,4	14.118.385	36		
владѣльч. .	313.038	10.846.280	2.683.139	8.163.141		34,6	8,6	4,0	8,8	15.123.191	48		

Посѣвная площадь 1905 г. въ десятинахъ. L'aire cultivée en 1905 en dessiatines.	Собрано. Récolte.	Посѣяно. Ensemencement.	Остатокъ за посѣвомъ. Produit net. Весь. Absolu.	Остатокъ за посѣвомъ. Produit net. На 1 душу населенія об. п. Par habitant.	На одну десятину. Par dessiatine. Собрано. Récolte.	На одну десятину. Par dessiatine. Посѣяно. Ensemencement.	Урожай самъ. Rendement à.	Вѣсъ четверти. Poids d'une tchetverte en pouds.	Собрано соломы. Récolte de la paille. Всего. En général.	Собрано соломы. Récolte de la paille. На одну десятину. Par dessiatine.	Населеніе къ 1905 г. (приблизительно). Population en 1905 (approximativement).	№ уѣздовъ.
Пудовъ. Pouds.								Пудовъ. Pouds.				
13	14	15	16	17	18	19	20	21	22	23	24	
85	2.703	901	1.802		31,8	10,6	3,0	9,0	7.531	88,6		
97	3.832	1.067	2.765		39,5	11,0	3,6	9,4	7.760	80,0		
182	**6.535**	**1.968**	**4.567**	**0,02**	**35,9**	**10,8**	**3,3**	**9,2**	**15.291**	**84,0**	250.700	1
2.231	85.894	22.087	63.807		38,5	9,9	3,9	9,5	142.115	63,7		
689	37.344	6.890	30.454		54,2	10,0	5,4	10,0	51.882	75,3		
2.920	**123.238**	**28.977**	**94.261**	**0,67**	**42,2**	**9,9**	**4,3**	**9,6**	**193.997**	**66,4**	140.400	2
14	252	140	112		18,0	10,0	1,8	9,0	560	40,0		
43	2.597	434	2.163		60,4	10,1	6,0	9,5	3.032	70,5		
57	**2.849**	**574**	**2.275**	**0,02**	**50,0**	**10,1**	**5,0**	**9,5**	**3.592**	**63,0**	128.700	3
181	5.647	1.882	3.765		31,2	10,4	3,0	9,1	14.118	78,0		
71	2.840	710	2.130		40,0	10,0	4,0	10,0	2.840	40,0		
252	**8.487**	**2.592**	**5.895**	**0,04**	**33,7**	**10,3**	**3,3**	**9,4**	**16.958**	**67,3**	153.500	4
384	12.826	3.341	9.485		33,4	8,7	3,8	9,4	23.808	62,0		
114	5.084	1.208	3.876		44,6	10,6	4,2	9,5	10.249	89,9		
498	**17.910**	**4.549**	**13.361**	**0,07**	**36,0**	**9,1**	**3,9**	**9,4**	**34.057**	**68,4**	184.600	5
53	731	530	201		13,8	10,0	1,4	9,8	1.696	32,0		
59	2.921	543	2.378		49,5	9,2	5,4	9,9	5.646	95,7		
112	**3.652**	**1.073**	**2.579**	**0,01**	**32,6**	**9,6**	**3,4**	**9,9**	**7.342**	**65,6**	195.300	6
231	5.636	2.356	3.280		24,4	10,2	2,4	9,8	18.827	81,5		
240	5.400	2.856	2.544		22,5	11,9	1,9	9,0	12.000	50,0		
471	**11.036**	**5.212**	**5.824**	**0,05**	**23,4**	**11,1**	**2.1**	**9,4**	**30.827**	**65,0**	110.200	7
57	1.083	570	513		19,0	10,0	1,9	9,5	1.824	32,0		
27	1.458	230	1.228		54,0	8,5	6,4	9,0	2.025	75,0	100.300	8
84	**2.541**	**800**	**1.741**	**0,02**	**30,2**	**9,5**	**3,2**	**9,2**	**3.849**	**45,8**	**1.263.700**	
4.576	**176.248**	**45.745**	**130.503**	**0,10**	**38,5**	**10,0**	**3,9**	**9,6**	**305.913**	**66,9**		
3.236	114.772	31.807	82.965		35,5	9,8	3,6	9,5	210.479	65,0		
1.340	61.476	13.938	47.538		45,9	10,4	4,4	9,8	95.434	71,2		
—	—	—	—		—	—	—	—	—	—		
162	4.860	1.669	3.191		30,0	10,3	2,9	10,0	2.916	18,0		
162	**4.860**	**1.669**	**3.191**	**0,01**	**30,0**	**10,3**	**2,9**	**10,0**	**2.916**	**18,0**	253.000	1
—	—	—	—		—	—	—	—	—	—		
55	1.138	538	600		20,7	9,6	2,2	10,2	1.342	24,4		
55	**1.138**	**538**	**600**	**0,00**	**20,7**	**9,6**	**2,2**	**10,2**	**1.342**	**24,4**	182.500	2
20	244	178	66		12,2	8,9	1,4	10,4	614	30,7		
78	1.287	741	546		16,5	9,5	1,7	10,3	2.137	27,4		
98	**1.531**	**919**	**612**	**0,00**	**15,6**	**9,4**	**1,7**	**10,3**	**2.751**	**28,1**	221.600	3
—	—	—	—		—	—	—	—	—	—		
—	—	—	—		—	—	—	—	—	—		
—	—	—	—	—	—	—	—	—	—	—	211.800	4
136	1.659	1.210	449		12,2	8,9	1,4	10,4	4.175	30,7		
604	7.369	5.376	1.993		12,2	8,9	1,4	10,4	18.543	30,7		
740	**9.028**	**6.586**	**2.442**	**0,00**	**12,2**	**8,9**	**1,4**	**10,4**	**22.718**	**30,7**	251.500	5
—	—	—	—		—	—	—	—	—	—		
1	11	9	2		11,3	9,0	1,2	10,0	17	16,9		
1	**11**	**9**	**2**	**0,00**	**11,3**	**9,0**	**1,2**	**10,0**	**17**	**16,9**	187.700	6
—	—	—	—		—	—	—	—	—	—		
155	2.806	1.318	1.488		18,1	8,5	2,1	9,7	5.549	35,8		
155	**2.806**	**1.318**	**1.488**	**0,01**	**18,1**	**8,5**	**2,1**	**9,7**	**5.549**	**35,8**	171.200	7
3	72	24	48		24,0	8,0	3,0	9,0	134	44,8		
152	3.648	1.216	2.432		24,0	8,0	3,0	9,0	6.810	44,8		
155	**3.720**	**1.240**	**2.480**	**0,01**	**24,0**	**8.0**	**3,0**	**9,0**	**6.944**	**44,8**	272.000	8
1.366	**23.094**	**12.279**	**10.815**	**0,01**	**16,9**	**9,0**	**1,9**	**10,0**	**42.237**	**30,9**	**1.751.300**	
159	1.975	1.412	563		12,4	8,9	1,4	10,3	4.923	31,0		
1.207	21.119	10.867	10.252		17,5	9,0	1,9	9,9	37.314	30,9		

Озимая рожь. Seigle d'hiver.

Озимая пшеница. Froment d'hiver.

УѢЗДЫ. DISTRICTS.	Посѣвная площадь 1905 г. въ десятинахъ. L'aire cultivée en 1905 en dessiatines.	Собрано. Récolte.	Посѣяно. Ensemencement.	Остатокъ за посѣвомъ. Produit net. Весь. Absolu.	На 1 душу населенія об. п. Par habitant.	На 1 десятину. Par dessiatine. Собрано. Récolte.	Посѣяно. Ensemencement.	Урожай самъ. Rendement à.	Вѣсъ четверти. Poids d'une tchetverte en pouds.	Собрано соломы. Récolte de la paille. Всего. En général.	На одну десятину. Par dessiatine.	Посѣвная площадь 1905 г. въ десятинахъ. L'aire cultivée en 1905 en dessiatines.	Собрано. Récolte.	Посѣяно. Ensemencement.	Остатокъ за посѣвомъ. Produit net. Весь. Absolu.	На 1 душу населенія об. п. Par habitant.	На одну десятину. Par dessiatine. Собрано. Récolte.	Посѣяно. Ensemencement.	Урожай самъ. Rendement à.	Вѣсъ четверти. Poids d'une tchetverte en pouds.	Собрано соломы. Récolte de la paille. Всего. En général.	На одну десятину. Par dessiatine.	Населеніе къ 1905 г. (приблизительно). Population en 1905 (approximativement).	№ № уѣздовъ.
		Пудовъ. Pouds.							Пудовъ. Pouds.				Пудовъ. Pouds.								Пудовъ. Pouds.				
1	2	3	4	5	6	7	8	9	10	11	12	13	14	15	16	17	18	19	20	21	22	23	24	1
СУВАЛКСКАЯ.																								
1. Сувалкскій. кр. надѣльн.	20.077	867.326	220.847	646.479		43,2	11,0	3,9	9,6	2.646.149	131	137	7.247	1.576	5.671		52,9	11,5	4,6	9,8	19.830	144,6		
владѣльч. .	2.552	127.345	28.072	99.273		49,9	11,0	4,5	9,6	310.323	121	242	13.286	2.783	10.503		54,9	11,5	4,8	9,8	33.154	137,0		
въ уѣздѣ .	**22.629**	**994.671**	**248.919**	**745.752**	7,48	**44,0**	**11,0**	**4,0**	**9.6**	**2.956.472**	130	**379**	**20.533**	**4.359**	**16.174**	0,16	**54.2**	**11.5**	**4,7**	**9,8**	**52.984**	**139,8**	99.700	1
2. Августовскій. кр. надѣльн.	10.056	505.817	100.560	405.257		50,3	10,0	5,0	9,6	959.342	95	493	23.270	6.163	17.107		47,2	12,5	3,8	9,6	50.582	102,6		
владѣльч. .	6.326	346.032	65.790	280.242		54,7	10,4	5,3	9,5	656.006	103	413	24.656	4.997	19.659		59,7	12,1	4,9	9,6	45.760	110,8		
въ уѣздѣ . .	**16.382**	**851.849**	**166.350**	**685.499**	7,87	**52,0**	**10,2**	**5,1**	**9.6**	**1.615.348**	98	**906**	**47.926**	**11.160**	**36.766**	0,42	**52,9**	**12,3**	**4,3**	**9,6**	**96.342**	**106,3**	87.100	2
3. Владиславовскій кр. надѣльн.	17.993	1.128.161	205.120	923.041		62,7	11,4	5,5	9,0	2.983.239	165	4.115	275.705	48.146	227.559		67,0	11,7	5,7	9,5	723.417	175,8		
владѣльч. .	1.812	154.564	20.476	134.088		85,3	11,3	7,5	9,2	404.076	223	1.065	98.726	12.780	85.946		92,7	12,0	7,7	9,6	198.090	186,0		
въ уѣздѣ . .	**19.805**	**1.282.725**	**225.596**	**1.057.129**	14,19	**64,8**	**11,4**	**5,7**	**9,0**	**3.387.315**	171	**5.180**	**374.431**	**60.926**	**313.505**	4,21	**72,3**	**11,8**	**6,1**	**9,5**	**921.507**	**179,4**	74.500	3
4. Волковышскій. кр. надѣльн.	13.423	867.126	154.365	712.761		64,6	11,5	5,6	9,3	1.865.797	139	3.304	218.725	38.326	180.399		66,2	11,6	5,7	9,6	571.592	173,0		
владѣльч.	4.397	303.393	51.445	251.948		69,0	11,7	5,9	9,4	837.189	190	3.162	215.648	37.628	178.020		68,2	11,9	5,7	9,6	543.232	171,8		
въ уѣздѣ . .	**17.820**	**1.170.519**	**205.810**	**964.709**	11,79	**65,7**	**11,6**	**5,7**	**9.3**	**2.702.986**	151	**6.466**	**434.373**	**75.954**	**358.419**	4,38	**67,2**	**11,7**	**5,7**	**9,6**	**1.114.824**	**172,4**	81.800	4
5. Кальварійскій. кр. надѣльн.	13.043	789.102	143.473	645.629		60,5	11,0	5,5	9,6	1.857.323	142	2.870	170.765	33.005	137.760		59,5	11,5	5,2	9,6	378.266	131,8		
владѣльч.	3.678	242.012	40.458	201.554		65,8	11,0	6,0	9,4	581.124	158	1.646	112.257	18.929	93.328		68,2	11,5	5,9	9,6	263.689	160,2		
въ уѣздѣ . .	**16.721**	**1.031.114**	**183.931**	**847.183**	10,66	**61,7**	**11,0**	**5,6**	**9.6**	**2.438.447**	145	**4.516**	**283.022**	**51.934**	**231.088**	2,91	**62,7**	**11,5**	**5,4**	**9,6**	**641.955**	**142,2**	79.500	5
6. Маріампольскій. кр. надѣльн.	23.523	1.284.356	289.332	995.024		54,6	12,3	4,4	9,1	2.761.600	117	3.636	220.705	40.723	179.982		60,7	11,2	5,4	9,3	493.769	135,8		
владѣльч. .	3.922	236.889	47.456	189.433		60,4	12,1	5,0	9,2	523.979	133	2.068	144.140	24.196	119.944		69,7	11,7	6,0	9,4	251.055	121,4		
въ уѣздѣ . .	**27.445**	**1.521.245**	**336.788**	**1 184.457**	9,69	**55,4**	**12,3**	**4,5**	**9,1**	**3.285.579**	119	**5.704**	**364.845**	**64.919**	**299.926**	2,45	**64.0**	**11,4**	**5,6**	**9,3**	**744.824**	**130,6**	122.200	6
7. Сейнскій. кр. надѣльн.	16.577	871.950	180.689	691.261		52,6	10,9	4,8	9,6	2.043.944	123	808	45.167	9.211	35.956		55,9	11,4	4,9	9,6	128.472	159,0		
владѣльч.	4.900	261.170	53.410	207.760		53,3	10,9	4,9	9,6	555.660	113	817	50.981	9.314	41.667		62,4	11,4	5,5	9,6	99.756	122,1		
въ уѣздѣ	**21.477**	**1.133.120**	**234.099**	**899.021**	10,37	**52,8**	**10,9**	**4,8**	**9,6**	**2.599.604**	121	**1.625**	**96.148**	**18.525**	**77 623**	0,90	**59,2**	**11,4**	**5,2**	**9,6**	**228.228**	**140,4**	86.700	7
Въ губерніи	**142.279**	**7.985.243**	**1.601.493**	**6.383.750**	**10,11**	**56,1**	**11,3**	**5,0**	**9,3**	**18.985.751**	133	**24.776**	**1.621.278**	**287.777**	**1.333.501**	**2,11**	**65,0**	**11.6**	**5,6**	**9,5**	**3.800.664**	**153,4**	**631.500**	
кр. надѣльн.	114.692	6.313.838	1.294.386	5.019.452		55,1	11,3	4,9	9,3	15.117.394	131	15.363	961.584	177.150	784.434		62,6	11,5	5,4	9,5	2.365.928	154,0		
владѣльч. .	27.587	1.671.405	307.107	1.364.298		60,6	11,1	5,5	9,4	3.868.357	140	9.413	659.694	110.627	549.067		70,1	11,8	6,0	9,6	1.434.736	152,4		
СѢДЛЕЦКАЯ.																								
1. Сѣдлецкій. кр. надѣльн.	8.410	482.734	91.669	391.065		57.4	10,9	5,3	9,6	854.456	101	880	49.896	10.208	39.688		56,7	11,6	4,9	10,0	99.968	113,6		
владѣльч. .	12.475	746.005	147.205	598.800		59,8	11,8	5,1	9,4	1.654.185	132	2.004	140.881	23.447	117.434		70,3	11,7	6,0	9,9	292.584	146,0		
въ уѣздѣ . .	**20.885**	**1.228.739**	**238.874**	**989.865**	10,30	**58.8**	**11,4**	**5,2**	**9,5**	**2.508.641**	120	**2.884**	**190.777**	**33.655**	**157.122**	1,63	**66,2**	**11,7**	**5,7**	**9,9**	**392.552**	**136,1**	96.100	1
2. Бѣльскій. кр. надѣльн.	13.319	760.515	150.505	610.010		57,1	11,3	5,1	9,6	1.498.388	112	1.264	86.458	15.294	71.164		68,4	12,1	5,7	10,4	169.502	134,1		
владѣльч. .	6.785	394.209	73.278	320.931		58,1	10,8	5,4	9,6	733.459	108	1.110	83.583	13.320	70.263		75,3	12,0	6,3	10,0	146.853	132,3		
въ уѣздѣ	**20.104**	**1.154.724**	**223.783**	**930.941**	10,59	**57,4**	**11,3**	**5,1**	**9,6**	**2.231.847**	111	**2.374**	**170.041**	**28.614**	**141.427**	1,61	**71,6**	**12,1**	**5,9**	**10,2**	**316.355**	**133,3**	87.900	2
3. Венгровскій. кр. надѣльн.	8.269	406.008	91.786	314.222		49,1	11,1	4,4	9,5	1.043.548	126	1.123	64.123	12.353	51.770		57,1	11,0	5,2	9,8	175.862	156,6		
владѣльч. .	9.450	571.725	104.895	466.830		60,5	11,1	5,5	9,5	1.406 160	148	1.809	115.052	21.527	93.525		63,6	11,9	5,3	9,7	269.179	148,8		
въ уѣздѣ . .	**17.719**	**977.733**	**196.681**	**781.052**	8,92	**55.2**	**11,1**	**5,0**	**9,5**	**2.449.708**	138	**2.932**	**179.175**	**33.880**	**145.295**	1,66	**61,1**	**11,6**	**5,3**	**9,7**	**445.041**	**151,8**	87.600	3
4. Владавскій. кр. надѣльн.	15.617	930.773	170.225	760.548		59,6	10,9	5,5	9,6	1.964.619	125	1.751	127.998	19.961	108.037		73,1	11,4	6,4	9,6	256.346	146,4		
владѣльч. .	9.641	650.768	105.087	545.681		67,5	10,9	6,2	9,6	1.703.565	176	3.063	225.743	34.918	190.825		73,7	11,4	6,5	9,6	557.160	181,9		
въ уѣздѣ . .	**25.258**	**1.581.541**	**275.312**	**1.306.229**	11,72	**62,6**	**10,9**	**5,7**	**9,6**	**3.668.184**	145	**4.814**	**353.741**	**54.879**	**298.862**	2,68	**73,5**	**11,4**	**6,4**	**9,6**	**813.506**	**169,0**	111.500	4
5. Гарволинскій. кр. надѣльн.	16.599	931.204	189.229	741.975		56,1	11,4	4,9	9,2	2.028.398	122	958	65.336	11.209	54.127		68,2	11,7	5,8	9,6	112.086	117,0		
владѣльч. .	8.707	560.731	98.389	462.342		64,4	11,3	5,7	9,2	1.097.082	126	1.550	117.490	18.290	99.200		75,8	11,8	6,4	9,6	173.600	112,0		
въ уѣздѣ . .	**25.306**	**1.491.935**	**287.618**	**1.204.317**	8,33	**59,0**	**11,4**	**5,2**	**9,2**	**3.125.480**	123	**2.508**	**182.826**	**29.499**	**153.327**	1,06	**72,9**	**11,8**	**6,2**	**9,6**	**285.686**	**113,9**	144.500	5
6. Константинов. кр. надѣльн.	10.636	701.103	108.487	595.616		66,2	10,2	6,5	9,6	1.410.334	132	1.775	134.900	19.703	115.197		76,0	11,1	6,8	10,0	260.215	146,6		
владѣльч. .	9.147	610.105	99.702	510.403		66,7	10,9	6,1	9,4	1.483.643	162	2.225	176.888	25.588	151.300		79,5	11,5	6,9	9,7	367.570	165,2		
въ уѣздѣ . .	**19.783**	**1 314 208**	**208.189**	**1.106.019**	15,80	**66,4**	**10,5**	**6,3**	**9,5**	**2.893.977**	146	**4.000**	**311.788**	**45.291**	**266.497**	3,81	**77,9**	**11,3**	**6,9**	**9,8**	**627.785**	**156,9**	70.000	6
7. Луковскій. кр. надѣльн.	12.613	623.082	141.788	481.294		49,4	11,4	4,3	9,5	1.362.947	109	947	57.294	10.796	46.498		60,5	11,4	5,3	9,6	117.996	124,6		
владѣльч. .	16.677	1.033.974	186.782	847.192		62,0	11,2	5,5	9,4	1.997.905	119	3.022	217.584	34.451	183.133		72,0	11,4	6,3	9,6	407.970	135,0		
въ уѣздѣ . .	**29.290**	**1.657.056**	**328.570**	**1.328.486**	11,08	**56,6**	**11,2**	**5,1**	**9,4**	**3.360 852**	114	**3.969**	**274.878**	**45.247**	**229.631**	1,92	**69.3**	**11,4**	**6,1**	**9,6**	**525.966**	**132,5**	119.900	7
8. Радинскій. кр. надѣльн.	11.054	640.027	120.489	519.538		57,9	10,9	5,3	9,6	1.150.721	104	3.307	219.254	37.700	181.554		66,3	11,4	5,8	9,6	354.510	107,2		
владѣльч. .	6.636	419.395	72.332	347.063		63,2	10,9	5,8	9,6	1.020.617	153	2.444	201.874	27.862	174.012		82,6	11,4	7,2	9,6	422.568	172,9		
въ уѣздѣ . .	**17.690**	**1.059.422**	**192.821**	**866.601**	8,80	**59,9**	**10,9**	**5,5**	**9.6**	**2.171.338**	122	**5.751**	**421.128**	**65.562**	**355.566**	3,61	**73,2**	**11,4**	**6,4**	**9,6**	**777.078**	**135,1**	98.500	8
9. Соколовскій. кр. надѣльн.	5.352	304.529	55.661	248.868		56,9	10,4	5,5	9,6	637.958	119	1.186	82.427	14.113	68.314		69,5	11,9	5,8	10,0	178.612	150,6		
владѣльч. .	9.371	544.455	100.270	444.185		58,1	10,7	5,4	9,4	1.229.475	131	3.224	2 9.232	37.076	182.156		68,0	11,5	5,9	9.9	503.911	156,3		
въ уѣздѣ . .	**14.723**	**848.984**	**155.931**	**693.053**	9,02	**57,7**	**10.6**	**5,4**	**9.5**	**1.867.433**	126	**4.410**	**301.659**	**51.189**	**250.470**	3,26	**68,4**	**11,6**	**5,9**	**9.9**	**682.523**	**154,8**	76.800	9
Въ губерніи .	**190.758**	**11.314 342**	**2.107.779**	**9.206.563**	**10,31**	**59,3**	**11,0**	**5,4**	**9,5**	**24.277.460**	127	**33.642**	**2.386.013**	**387.816**	**1.998 197**	**2,24**	**70,9**	**11,5**	**6,2**	**9,7**	**4.866.492**	**144,7**	**892.800**	
кр. надѣльн.	101.869	5.782.975	1.119.839	4.663.136		56,8	11,0	5,2	9,5	11.951.369	117	13.191	887.686	151.337	736.349		67,3	11,5	5,9	9,8	1.725.097	130,8		
владѣльч. .	88.889	5.531.367	987.940	4.543.427		62,2	11,1	5,6	9,4	12.326.091	138	20.451	1.498.327	236.479	1.261.848		73,3	11,6	6,3	9,7	3.141.395	153,6		

УѢЗДЫ. DISTRICTS.	Озимая рожь. Seigle d'hiver.											Озимая пшеница. Froment d'hiver.											
	Посѣвная площадь 1905 г. въ десятинахъ. L'aire cultivée en 1905 en dessiatines.	Собрано. Récolte.	Посѣяно. Ensemencement.	Остатокъ за посѣвомъ. Produit net. Весь. Absolu.	На 1 душу населенія об. п. Par habitant.	На 1 десятину. Par dessiatine. Собрано. Récolte.	Посѣяно. Ensemencement.	Урожай сам. Rendement à.	Вѣсъ четверти. Poids d'une tchetverte en pouds.	Собрано соломы. Récolte de la paille. Всего. En général.	На одну десятину.	Посѣвная площадь 1905 г. въ десятинахъ. L'aire cultivée en 1905 en dessiatines.	Собрано. Récolte.	Посѣяно. Ensemencement.	Остатокъ за посѣвомъ. Produit net. Весь. Absolu.	На 1 душу населенія об. п. Par habitant.	На одну десятину. Par dessiatine. Собрано. Récolte.	Посѣяно. Ensemencement.	Урожай сам. Rendement à.	Вѣсъ четверти. Poids d'une tchetverte en pouds.	Собрано соломы. Récolte de la paille. Всего. En général.	На одну десятину. Par dessiatine.	Населеніе къ 1905 г. (приблизительно). Population en 1905 (approximativement).	№ уѣздовъ.
	Пудовъ. Pouds.								Пудовъ. Pouds.			Пудовъ. Pouds.								Пудовъ. Pouds.				
1	2	3	4	5	6	7	8	9	10	11	12	13	14	15	16	17	18	19	20	21	22	23	24	1
МИНСКАЯ.																								
1. Минскій. кр. надѣльн.	33.562	983.367	291.989	691.378		29,3	8,7	3,4	8,2	1.715.018	51	166	8.084	1.610	6.474		48,7	9,7	5,0	9,4	12.782	77,0		
владѣльч. .	41.214	1.508.432	403.897	1.104.535		36,6	9,8	3,7	8,8	2.522.297	61	866	68.760	8.140	60.620		79,4	9,4	8,4	9,6	86.080	99,4		
въ уѣздѣ . .	**74.776**	**2.491.799**	**695.886**	**1.795.913**	5,64	**33,3**	**9,3**	**3,6**	**8,6**	**4.237.315**	56	**1.032**	**76.844**	**9.750**	**67.094**	0,21	**74,5**	**9,4**	**7,9**	**9,6**	**98.862**	**95,8**	318.700	1
2. Бобруйскій. кр. надѣльн.	46.065	1.432.622	400.766	1.031.856		31,1	8,7	3,6	8,3	2.201.907	47	144	8.525	1.469	7.056		59,2	10,2	5,8	9,2	10.814	75,1		
владѣльч. .	27.643	1.321.335	234.966	1.086.369		47,8	8,5	5,6	8,6	2.241.847	81	538	35.562	4.950	30.612		66,1	9,2	7,2	9,1	57.996	107,8		
въ уѣздѣ . .	**73.708**	**2.753.957**	**635.732**	**2.118.225**	6,92	**37,4**	**8,6**	**4,3**	**8,4**	**4.443.754**	60	**682**	**44.087**	**6.419**	**37.668**	0,12	**64,6**	**9,4**	**6,9**	**9,1**	**68.810**	**100,9**	306.100	2
3. Борисовскій. кр. надѣльн.	46.281	1.383.802	444.298	939.504		29,9	9,6	3,1	8,8	2.517.686	54	33	1.637	300	1.337		49,6	9,1	5,5	9,4	2.393	72,5		
владѣльч. .	29.497	994.049	286.121	707.928		33,7	9,7	3,5	9,1	1.663.631	56	654	32.177	6.278	25.899		40,2	9,6	5,1	10,1	53.693	82,1		
въ уѣздѣ . .	**75.778**	**2.377.851**	**730.419**	**1.647.432**	5,90	**31,4**	**9,6**	**3,3**	**8,9**	**4.181.317**	55	**687**	**33.814**	**6.578**	**27.236**	0,10	**49,2**	**9,6**	**5,1**	**10,1**	**56.086**	**81,6**	279.200	3
4. Игуменскій. кр. надѣльн.	41.220	1.553.994	391.590	1.162.404		37,7	9,5	4,0	9,1	2.440.224	59	139	6.144	1.321	4.823		44,2	9,5	4,7	10,0	10.175	73,2		
владѣльч. .	42.102	1.823.017	374.708	1.448.309		43,3	8,9	4,9	9,1	2.404.024	57	1.020	57.120	9.180	47.940		56,0	9,0	6,2	10,2	62.730	61,5		
въ уѣздѣ . .	**83.322**	**3.377.011**	**766.298**	**2.610.713**	9,29	**40,5**	**9,2**	**4,4**	**9,1**	**4.844.248**	58	**1.159**	**63.264**	**10.501**	**52.763**	0,19	**54,6**	**9,1**	**6,0**	**10,2**	**72.905**	**62,9**	280.900	4
5. Мозырскій. кр. надѣльн.	31.880	787.436	226.348	561.088		24,7	7,1	3,5	8,1	1.456.916	45	653	23.965	5.355	18.610		36,7	8,2	4,5	8,8	46.167	70,7		
владѣльч. .	11.629	434.925	91.869	343.056		37,4	7,9	4,7	8,0	659.364	56	110	4.950	990	3.960		45,0	9,0	5,0	9,0	5.500	50,0		
въ уѣздѣ . .	**43.509**	**1.222.361**	**318.217**	**904.144**	4,09	**28,1**	**7,3**	**3,8**	**8,1**	**2.116.280**	48	**763**	**28.915**	**6.345**	**22.570**	0,10	**37,9**	**8,3**	**4,6**	**8,8**	**51.667**	**67,7**	221.000	5
6. Новогрудскій. кр. надѣльн.	45.245	1.714.786	402.681	1.312.105		37,9	8,9	4,3	8,4	2.597.063	57	1.416	86.801	14.018	72.783		61,3	9,9	6,2	9,1	127.582	90,1		
владѣльч. .	27.516	1.133.659	233.886	899.773		41,2	8,5	4,8	8,6	1.970.146	71	3.186	223.976	28.037	195.939		70,3	8,8	8,0	9,4	288.970	90,7		
въ уѣздѣ . .	**72.761**	**2.848.445**	**636.567**	**2.211.878**	7,73	**39,1**	**8,7**	**4,5**	**8,5**	**4.567.209**	62	**4.602**	**310.777**	**42.055**	**268.722**	0,94	**67,5**	**9,1**	**7,4**	**9,3**	**416.552**	**90,5**	286.000	6
7. Пинскій. кр. надѣлн.	37.866	1.601.732	280.208	1.321.524		42,3	7,4	5,7	8,5	2.086.417	55	943	42.341	7.355	34.986		44,9	7,8	5,8	9,2	54.600	57,9		
владѣльч. .	15.841	662.154	121.976	540.178		41,8	7,7	5,4	8,6	817.396	51	656	30.504	5.117	25.387		46,5	7,8	6,0	9,4	36.802	56,1		
въ уѣздѣ . .	**53.707**	**2.263.886**	**402.184**	**1.861.702**	6,76	**42,2**	**7,5**	**5,6**	**8,5**	**2.903.813**	54	**1.599**	**72.845**	**12.472**	**60.373**	0,22	**45,6**	**7,8**	**5,8**	**9,3**	**91.402**	**57,2**	275.400	7
8. Рѣчицкій. кр. надѣльн.	49.205	1.564.719	408.402	1.156.317		31,8	8,3	3,8	8,9	2.228.987	45	1.643	62.434	13.144	49.290		38,0	8,0	4,8	9,5	93.322	56,8		
владѣльч. .	12.978	471.101	119.398	351.703		36,3	9,2	3,9	8,5	729.364	56	577	37.909	5.539	32.370		65,7	9,6	6,8	9,0	47.429	82,2		
въ уѣздѣ . .	**62.183**	**2.035.820**	**527.800**	**1.508.020**	5,57	**32,7**	**8,5**	**3,8**	**8,8**	**2.958.351**	47	**2.220**	**100.343**	**18.683**	**81.660**	0,30	**45,2**	**8,4**	**5,4**	**9,3**	**140.751**	**63,4**	270.700	8
9. Слуцкій. кр. надѣльн.	43.364	2.029.435	381.603	1.647.832		46,8	8,8	5,3	9,5	2.580.158	59	4.031	256.372	38.698	217.674		63,6	9,6	6,6	9,9	318.852	79,1		
владѣльч. .	26.117	1.410.318	229.830	1.180.488		54,0	8,8	6,1	8,7	1.836.025	70	3.364	233.798	29.940	203.858		69,5	8,9	7,8	9,2	288.968	85,9		
въ уѣздѣ . .	**69.481**	**3.439.753**	**611.433**	**2.828.320**	9,39	**49,5**	**8,8**	**5,6**	**9,2**	**4.416.183**	63	**7.395**	**490.170**	**68.638**	**421.532**	1,40	**66,3**	**9,3**	**7,1**	**9,6**	**607.820**	**82,2**	301.100	9
Въ губерніи .	**609.225**	**22.810.883**	**5.324.536**	**17.486.347**	**6,89**	**37,4**	**8,7**	**4,3**	**8,7**	**34.668.470**	56	**20.139**	**1.221.059**	**181.441**	**1.039.618**	**0,41**	**60,6**	**9,0**	**6,7**	**9,5**	**1.604.855**	**79,7**	**2.539.100**	
кр. надѣльн.	374.688	13.051.893	3.227.885	9.824.008		34,8	8,6	4,0	8,7	19.824.376	52	9.168	496.303	83.270	413.033		54,1	9,1	5,9	9,6	676.687	73,8		
владѣльч. .	234.537	9.758.990	2.096.651	7.662.339		41,6	8,9	4,7	8,7	14.844.094	63	10.971	724.756	98.171	626.585		66,1	8,9	7,4	9,4	928.168	84,6		
ВИЛЕНСКАЯ.																								
1. Виленскій. кр. надѣльн.	51.921	1.775.698	462.097	1.313.601		34,2	8,9	3,8	8,7	4.013.493	77	1.254	66.713	13.167	53.546		53,2	10,5	5,1	9,9	136.937	109,2		
владѣльч. .	27.442	996.145	255.211	740.934		36,3	9,3	3,9	8,6	1.665.729	60	1.269	41.369	12.817	28.552		32,6	10,1	3,2	9,0	76.140	60,0		
въ уѣздѣ	**79.363**	**2.771.843**	**717.308**	**2.054.535**	5,06	**34,9**	**9,0**	**3,9**	**8,7**	**5.679.222**	71	**2.523**	**108.082**	**25.984**	**82.098**	0,21	**42,8**	**10,3**	**4,2**	**9,5**	**213.077**	**84,5**	406.100	1
2. Вилейскій. кр. надѣльн.	41.300	1.309.210	392.350	916.860		31,7	9,5	3,3	8,4	2.354.100	57	963	28.505	8.667	19.838		29,6	9,0	3,3	9,8	59.995	62,3		
владѣльч. .	33.318	1.535.960	319.853	1.216.107		46,1	9,6	4,8	8,6	2.885.339	86	260	17.368	2.470	14.898		66,8	9,5	7,0	10,0	20.800	80,0		
въ уѣздѣ	**74.618**	**2.845.170**	**712.203**	**2.132.967**	8,98	**38,1**	**9,5**	**4,0**	**8,5**	**5.239.439**	70	**1.223**	**45.873**	**11.137**	**34.736**	0,15	**37,5**	**9,1**	**4,1**	**9,9**	**80.795**	**66,1**	237.600	2
3. Дисненскій. кр. надѣльн.	37.876	1.087.041	340.884	746.157		28,7	9,0	3,2	8,0	1.810.473	47	958	28.453	8.430	20.023		29,7	8,8	3,4	8,9	47.804	49,9		
владѣльч. .	18.338	673.005	174.211	498.794		36,7	9,5	3,9	8,4	1.417.527	77	1.293	52.625	12.801	39.824		40,7	9,9	4,1	8,8	94.518	73,1		
въ уѣздѣ	**56.214**	**1.760.046**	**515.095**	**1.244.951**	5,47	**31,3**	**9,2**	**3,4**	**8,1**	**3.228.000**	57	**2.251**	**81.078**	**21.231**	**59.847**	0,26	**36,0**	**9,4**	**3,8**	**8,8**	**142.322**	**63,2**	227.700	3
4. Лидскій. кр. надѣльн.	43.601	1.914.084	327.008	1.587.076		43,9	7,5	5,9	8,3	3.815.088	87	239	5.736	1.912	3.824		24,0	8,0	3,0	9,1	14.340	60,0		
владѣльч. .	35.433	1.332.281	255.118	1.077.163		37,6	7,2	5,2	8,7	2.427.161	68	575	36.168	4.600	31.568		62,9	8,0	7,9	9,8	52.153	90,7		
въ уѣздѣ	**79.034**	**3.246.365**	**582.126**	**2.664.239**	11,44	**41,2**	**7,4**	**5,6**	**8,5**	**6.242.249**	79	**814**	**41.904**	**6.512**	**35.392**	0,15	**51,5**	**8,0**	**6,4**	**9,7**	**66.493**	**81,7**	232.800	4
5. Ошмянскій. кр. надѣльн.	48.104	2.005.937	408.884	1.597.053		41,7	8,5	4,9	8,5	3.689.577	76	93	2.585	800	1.785		27,8	8,6	3,2	8,8	6.659	71,6		
владѣльч. .	29.610	1.199.205	254.646	944.559		40,5	8,6	4,7	8,7	1.681.848	56	88	4.602	783	3.819		52,3	8,9	5,9	9,7	6.090	69,2		
въ уѣздѣ . .	**77.714**	**3.205.142**	**663.530**	**2.541.612**	9,55	**41,2**	**8,5**	**4,8**	**8,6**	**5.371.425**	69	**181**	**7.187**	**1.583**	**5.604**	0,02	**39,7**	**8,7**	**4,6**	**9,4**	**12.749**	**70,4**	265.900	5
6. Свѣнцянскій. кр. надѣльн.	39.271	1.174.203	341.658	832.545		29,9	8,7	3,4	8,0	2.705.772	68	724	22.951	6.661	16.290		31,7	9,2	3,4	8,5	60.237	83,2		
владѣльч. .	18.590	589.303	171.028	418.275		31,7	9,2	3,4	8,3	1.700.985	91	1.248	52.166	11.107	41.059		41,8	8,9	4,7	9,6	59.654	47,8		
въ уѣздѣ .	**57.861**	**1.763.506**	**512.686**	**1.250.820**	6,53	**30,5**	**8,9**	**3,4**	**8,1**	**4.406.757**	76	**1.972**	**75.117**	**17.768**	**57.349**	0,30	**38,1**	**9,0**	**4,2**	**9,2**	**119.891**	**60,8**	191.500	6
7. Трокскій. кр. надѣльн.	39.205	1.454.506	364.607	1.089.899		37,1	9,3	4,0	8,4	2.336.618	59	1.706	68.240	16.207	52.033		40,0	9,5	4,2	8,5	102.360	60,0		
владѣльч. .	19.593	701.429	192.011	509.418		35,8	9,8	3,7	8,4	1.265.708	64	674	30.734	6.807	23.927		45,6	10,1	4,5	9,8	40.440	60,0		
въ уѣздѣ . .	**58.798**	**2.155.935**	**556.618**	**1.599.317**	7,08	**36,7**	**9,5**	**3,9**	**8,4**	**3.602.326**	61	**2.380**	**98.974**	**23.014**	**75.960**	0,34	**41,6**	**9,7**	**4,3**	**8,9**	**142.800**	**60,0**	225.900	7
Въ губерніи .	**483.602**	**17.748.007**	**4.259.566**	**13.488.441**	**7,55**	**36,7**	**8,8**	**4,2**	**8,4**	**33.769.418**	69	**11.344**	**458.215**	**107.229**	**350.986**	**0,20**	**40,4**	**9,5**	**4,3**	**9,2**	**778.127**	**68,6**	**1.787.500**	
кр. надѣльн.	301.278	10.720.679	2.637.488	8.083.191		35,6	8,8	4,0	8,4	20.725.121	68	5.937	223.183	55.844	167.339		37,6	9,4	4,0	9,1	428.332	72,1		
владѣльч.	182.324	7.027.328	1.622.078	5.405.250		38,5	8,9	4,3	8,6	13.044.297	71	5.407	235.032	51.385	183.647		43,5	9,5	4,6	9,4	349.795	64,7		

Озимая рожь. Seigle d'hiver.

Озимая пшеница. Froment d'hiver.

Уѣзды. Districts.	Посѣвная площадь 1905 г. въ десятинахъ. L'aire cultivée en 1905 en dessiatines.	Собрано. Récolte.	Посѣяно. Ensemencement.	Остатокъ за посѣвомъ. Produit net. Всего. Absolu.	Остатокъ за посѣвомъ. Produit net. На 1 душу населенія об. п. Par habitant.	На 1 десятину. Par dessiatine. Собрано. Récolte.	На 1 десятину. Par dessiatine. Посѣяно. Ensemencement.	Урожай сам. Rendement à.	Вѣсъ четверти. Poids d'une tchetverte en pouds.	Собрано соломы. Récolte de la paille. Всего. En général.	Собрано соломы. Récolte de la paille. На одну десятину. Par dessiatine.	Посѣвная площадь 1905 г. въ десятинахъ. L'aire cultivée en 1905 en dessiatines.	Собрано. Récolte.	Посѣяно. Ensemencement.	Остатокъ за посѣвомъ. Produit net. Всего. Absolu.	Остатокъ за посѣвомъ. Produit net. На 1 душу населенія об. п. Par habitant.	На одну десятину. Par dessiatine. Собрано. Récolte.	На одну десятину. Par dessiatine. Посѣяно. Ensemencement.	Урожай сам. Rendement à.	Вѣсъ четверти. Poids d'une tchetverte en pouds.	Собрано соломы. Récolte de la paille. Всего. En général.	Собрано соломы. Récolte de la paille. На одну десятину. Par dessiatine.	Населеніе къ 1905 г. (приблизительно). Population en 1905 (approximativement).	№ уѣздовъ.
		Пудовъ. Pouds.							Пудовъ. Pouds.				Пудовъ. Pouds.							Пудовъ. Pouds.				
1	2	3	4	5	6	7	8	9	10	11	12	13	14	15	16	17	18	19	20	21	22	23	24	1
ОРЛОВСКАЯ.																								
1. Орловскій. кр. надѣльн.	35.286	1.496.126	345.803	1.150.323		42,4	9,8	4,3	9,0	1.863.101	52	10	600	100	500		60,0	10,0	6,0	9,5	1.030	103,0		
владѣльч. .	22.489	1.475.278	213.646	1.261.632		65,6	9,5	6,9	9,1	1.790.124	79	1.838	143.548	19.299	124.249		78,1	10,5	7,4	10,0	175.161	95,3		
въ уѣздѣ . .	**57.775**	**2.971.404**	**559.449**	**2.411.955**	10,42	**51,4**	**9,7**	**5,3**	**9,0**	**3.653.225**	63	**1.848**	**144.148**	**19.399**	**124.749**	0,54	**78,0**	**10,5**	**7,4**	**10,0**	**176.191**	**95,3**	232.400	1
2. Болховскій. кр. надѣльн.	28.665	1.269.860	280.917	988.943		44,3	9,8	4,5	8,9	1.421.784	49	—	—	—	—		—	—	—	—	—	—		
владѣльч. .	19.987	1.387.098	189.877	1.197.221		69,4	9,5	7,3	9,0	1.357.117	67	649	42.704	6.620	36.084		65,8	10,2	6,5	9,9	34.722	53,5		
въ уѣздѣ . .	**48.652**	**2.656.958**	**470.794**	**2.186.164**	13,35	**54,6**	**9,7**	**5,6**	**9,0**	**2.778.901**	57	**649**	**42.704**	**6.620**	**36.084**	0,23	**65,8**	**10,2**	**6,5**	**9,9**	**34.722**	**53,5**	156.300	2
3. Брянскій. кр. надѣльн.	31.235	1.093.225	302.980	790.245		35,0	9,7	3,6	8,8	1.330.611	42	81	4.050	810	3.240		50,0	10,0	5,0	10,0	3.888	48,0		
владѣльч. .	15.706	650.228	142.925	507.303		41,4	9,1	4,5	8,8	917.230	58	25	750	250	500		30,0	10,0	3,0	10,0	1.275	51,0		
въ уѣздѣ . .	**46.941**	**1.743.453**	**445.905**	**1.297.548**	5,38	**37,1**	**9,5**	**3,9**	**8,8**	**2.247.841**	47	**106**	**4.800**	**1.060**	**3.740**	0,02	**45,3**	**10,0**	**4,5**	**10,0**	**5.163**	**48,7**	241.000	3
4. Дмитровскій. кр. надѣльн.	24.103	1.046.070	204.876	841.194		43,4	8,5	5,1	8,8	1.337.717	55	—	—	—	—		—	—	—	—	—	—		
владѣльч. .	14.097	905.027	129.692	775.335		64,2	9,2	7,0	8,8	944.499	67	421	38.227	4.168	34.059		90,8	9,9	9,2	9,6	34.564	82,1		
въ уѣздѣ . .	**38.200**	**1.951.097**	**334.568**	**1.616.529**	13,27	**51,1**	**8,8**	**5,8**	**8,8**	**2.282.216**	59	**421**	**38.227**	**4.168**	**34.059**	0,28	**90,8**	**9,9**	**9,2**	**9,6**	**34.564**	**82,1**	121.800	4
5. Елецкій. кр. надѣльн.	61.877	1.305.605	513.579	792.026		21,1	8,3	2,5	8,8	1.608.802	26	1.184	44.874	10.064	34.810		37,9	8,5	4,5	9,7	47.360	40,0		
владѣльч. .	36.186	1.451.059	300.344	1.150.715		40,1	8,3	4,8	9,0	1.744.165	48	7.972	288.586	67.762	220.824		36,2	8,5	4,3	9,7	367.509	46,1		
въ уѣздѣ . .	**98.063**	**2.756.664**	**813.923**	**1.942.741**	6,01	**28,1**	**8,3**	**3,4**	**8,9**	**3.352.967**	34	**9.156**	**333.460**	**77.826**	**255.634**	0,79	**36,4**	**8,5**	**4,3**	**9,7**	**414.869**	**45,3**	323.500	5
6. Карачевскій. кр. надѣльн.	32.986	1.095.135	267.187	827.948		33,2	8,1	4,1	8,9	1.649.300	50	—	—	—	—		—	—	—	—	—	—		
владѣльч. .	9.798	573.183	87.202	485.981		58,5	8,9	6,6	9,0	701.537	71	77	5.521	809	4.712		71,7	10,5	6,8	9,8	8.870	115,2		
въ уѣздѣ . .	**42.784**	**1.668.318**	**354.389**	**1.313.929**	8,41	**39,0**	**8,3**	**4,7**	**8,9**	**2.350.837**	54	**77**	**5.521**	**809**	**4.712**	0,03	**71,7**	**10.5**	**6,8**	**9,8**	**8.870**	**115,2**	156.300	6
7. Кромскій. кр. надѣльн.	26.713	1.255.511	232.403	1.023.108		47,0	8,7	5,4	8,8	1.677.576	62	—	—	—	—		—	—	—	—	—	—		
владѣльч. .	11.111	694.438	118.888	575.550		62,5	10,7	5,8	9,0	858.880	77	560	36.736	5.544	31.192		65,6	9,9	6,6	9,9	34.776	62,1		
въ уѣздѣ . .	**37.824**	**1.949.949**	**351.291**	**1.598.658**	12,85	**51,6**	**9,3**	**5,6**	**8,9**	**2.536.456**	67	**560**	**36.736**	**5.544**	**31.192**	0,25	**65.6**	**9,9**	**6,6**	**9,9**	**34.776**	**62,1**	123.600	7
8. Ливенскій. кр. надѣльн.	85.232	2.505.821	801.181	1.704.640		29,4	9,4	3,1	9,1	2.923.458	34	5.485	267.120	55.947	211.173		48,7	10,2	4,8	10,0	278.638	50,8		
владѣльч. .	35.725	1.439.718	325.098	1.114.620		40,3	9,1	4,4	9,0	1.997.028	55	8.839	366.819	87.506	279.313		41,5	9,9	4,2	9,9	502.939	56,9		
въ уѣздѣ . .	**120.957**	**3.945.539**	**1.126.279**	**2.819.260**	8,46	**32,6**	**9,3**	**3,5**	**9,1**	**4.920.486**	40	**14.324**	**633.939**	**143.453**	**490.486**	1,44	**44,3**	**10,0**	**4,4**	**9,9**	**781.577**	**54,6**	333.200	8
9. Малоархангел. кр. надѣльн.	48.856	2.120.350	459.246	1.661.104		43,4	9,4	4,6	9,0	2.555.169	52	1.739	89.211	16.521	72.690		51,3	9,5	5,4	10,0	120.165	69,1		
владѣльч. .	30.738	1.773.583	285.863	1.487.720		57,7	9,3	6,2	9,2	2.296.129	74	3.895	227.858	37.392	190.466		58,5	9,6	6,1	10,0	343.929	88,3		
въ уѣздѣ . .	**79.594**	**3.893.933**	**745.109**	**3.148.824**	15,80	**48,9**	**9,4**	**5,2**	**9,1**	**4.851.298**	61	**5.634**	**317.069**	**53.913**	**263.156**	1,32	**56,3**	**9,6**	**5,9**	**10,0**	**464.094**	**82,4**	199.300	9
10. Мценскій. кр. надѣльн.	23.696	1.016.558	220.373	796.185		42,9	9,3	4,6	9,1	1.137.408	48	8	208	76	132		26,0	9,5	2,7	9,8	160	20,0		
владѣльч. .	27.172	1.681.947	249.982	1.431.965		61,9	9,2	6,7	9,4	1.823,241	67	2.393	133.051	24.409	108.642		55,6	10,2	5,5	9,9	146.212	61,1		
въ уѣздѣ . .	**50.868**	**2.698.505**	**470.355**	**2.228.150**	19,03	**53,0**	**9,2**	**5,7**	**9,3**	**2.960.649**	58	**2.401**	**133.259**	**24.485**	**108.774**	0,93	**55,5**	**10,2**	**5,4**	**9,9**	**146.372**	**61,0**	117.100	10
11. Севскій. кр. надѣльн.	40.008	1.904.381	312.062	1.592.319		47,6	7,8	6,1	8,5	2.288.458	57	—	—	—	—		—	—	—	—	—	—		
владѣльч. .	13.642	828.069	111.864	716.205		60,7	8,2	7,4	8,7	1.070.897	78	1.454	140.456	13.086	127.370		96,6	9,0	10,7	9,6	136.094	93,6		
въ уѣздѣ . .	**53.650**	**2.732.450**	**423.926**	**2.308.524**	12,95	**50,9**	**7,9**	**6,4**	**8,6**	**3.359.355**	62	**1.454**	**140.456**	**13.086**	**127.370**	0,71	**96,6**	**9,0**	**10,7**	**9,6**	**136.094**	**93,6**	178.200	11
12. Трубчевскій. кр. надѣльн.	32.086	847.070	224.602	622.468		26,4	7,0	3,8	8,8	1.119.801	34	—	—	—	—		—	—	—	—	—	—		
владѣльч.	15.393	597.248	110.830	486.418		38,8	7,2	5,4	8,7	675.753	43	23	674	207	467		29,3	9,0	3,3	9,5	1.208	52,5		
въ уѣздѣ . .	**47.479**	**1.444.318**	**335.432**	**1.108.886**	7,15	**30,4**	**7,1**	**4,3**	**8,8**	**1.795.554**	37	**23**	**674**	**207**	**467**	0,00	**29,3**	**9,0**	**3,3**	**9,5**	**1.208**	**52,5**	155.100	12
Въ губерніи	**722.787**	**30.412.588**	**6.431.420**	**23.981.168**	10,26	**42,1**	**8.9**	**4,7**	**8,9**	**37.089.785**	51	**36.653**	**1.830.993**	**350.570**	**1.480.423**	**0,63**	**50,0**	**9,6**	**5,2**	**9,9**	**2.238.500**	**61,1**	**2.337.800**	
кр. надѣльн.	470.743	16.955.712	4.165.209	12.790.503		36,0	8,8	4,1	8,9	20.913.185	44	8.507	406.063	83.518	322.545		47,7	9,8	4,9	10,0	451.241	53,0		
владѣльч. .	252.044	13.456.876	2.266.211	11.190.665		53,4	9,0	5,9	9,0	16.176.600	64	28.146	1.424.930	267.052	1.157.878		50,6	9,5	5,3	9,9	1.787.259	63,5		

Озимая рожь. Seigle d'hiver.

Озимая пшеница. Froment d'hiver.

УѢЗДЫ. DISTRICTS.	Посѣвная площадь 1905 г. въ десятинахъ. L'aire cultivée en 1905 en dessiatines.	Собрано. Récolte.	Посѣяно. Ensemencement.	Остатокъ за посѣвомъ. Produit net. Весь. Absolu.	Остатокъ за посѣвомъ. Produit net. На 1 душу населенія об. п. Par habitant.	На 1 десятину. Par dessiatine. Собрано. Récolte.	На 1 десятину. Par dessiatine. Посѣяно. Ensemencement.	Урожай самъ. Rendement à.	Вѣсъ четверти. Poids d'une tchetverte en pouds.	Собрано соломы. Récolte de la paille. Всего. En général.	Собрано соломы. Récolte de la paille. На одну десятину. Par dessiatine.	Посѣвная площадь 1905 г. въ десятинахъ. L'aire cultivée en 1905 en dessiatines.	Собрано. Récolte.	Посѣяно. Ensemencement.	Остатокъ за посѣвомъ. Produit net. Весь. Absolu.	Остатокъ за посѣвомъ. Produit net. На 1 душу населенія об. п. Par habitant.	На одну десятину. Par dessiatine. Собрано. Récolte.	На одну десятину. Par dessiatine. Посѣяно. Ensemencement.	Урожай самъ. Rendement à.	Вѣсъ четверти. Poids d'une tchetverte en pouds.	Собрано соломы. Récolte de la paille. Всего. En général.	Собрано соломы. Récolte de la paille. На одну десятину. Par dessiatine.	Населеніе къ 1905 г. (приблизительно). Population en 1905 (approximativement).	№№ уѣздовъ.
	Пудовъ. Pouds.								Пудовъ. Pouds.			Пудовъ. Pouds.								Пудовъ. Pouds.				
1	2	3	4	5	6	7	8	9	10	11	12	13	14	15	16	17	18	19	20	21	22	23	24	1
КОСТРОМСКАЯ.																								
1. Костромской уѣздъ	кр. надѣльн. 33.369	1.788.578	420.449	1.368.129		53,6	12,6	4,3	8,6	2.996.536	89,8	—	—	—	—		—	—	—	—	—	—		
	владѣльч. 2.375	140.125	26.363	113.762		59,0	11,1	5,3	9,0	273.838	115,3	—	—	—	—		—	—	—	—	—	—		
	въ уѣздѣ 35.744	**1.928.703**	**446.812**	**1.481.891**	**7,34**	**54,0**	**12,5**	**4,3**	**8,6**	**3.270.374**	**91,5**	—	—	—	—	—	—	—	—	—	—	—	201.900	1
2. Буйскій.	кр. надѣльн. 16.949	894.907	172.880	722.027		52,8	10,2	5,2	9,0	1.596.596	94,2	22	1.056	176	880		48,0	8,0	6,0	10,0	1.494	67,9		
	владѣльч. 3.945	207.113	38.661	168.452		52,5	9,8	5,4	8,8	404.363	102,5	22	1.087	178	909		49,4	8,1	6,2	10,0	1.540	70,0		
	въ уѣздѣ 20.894	**1.102.020**	**211.541**	**890.479**	**11,39**	**52,7**	**10,1**	**5,2**	**9,0**	**2.000.959**	**96,2**	**44**	**2.143**	**354**	**1.789**	**0,02**	**48,7**	**8,0**	**6,1**	**10,0**	**3.034**	**69,0**	78.200	2
3. Варнавинскій.	кр. надѣльн. 39.054	1.362.985	382.729	980.256		34,9	9,8	3,6	8,3	2.202.646	56,4	—	—	—	—		—	—	—	—	—	—		
	владѣльч. 7.518	281.925	69.166	212.759		37,5	9,2	4,1	8,0	399.958	53,2	—	—	—	—		—	—	—	—	—	—		
	въ уѣздѣ 46.572	**1.644.910**	**451.895**	**1.193.015**	**8,45**	**35,3**	**9,7**	**3,6**	**8,2**	**2.602.604**	**55,9**	—	—	—	—	—	—	—	—	—	—	—	141.200	3
4. Ветлужскій.	кр. надѣльн. 36.021	1.026.599	309.781	716.818		28,5	8,6	3,3	8,3	1.671.374	46,4	—	—	—	—		—	—	—	—	—	—		
	владѣльч. 1.599	74.673	13.751	60.922		46,7	8,6	5,4	8,6	122.324	76,5	—	—	—	—		—	—	—	—	—	—		
	въ уѣздѣ 37.620	**1.101.272**	**323.532**	**777.740**	**5,53**	**29,3**	**8,6**	**3,4**	**8,3**	**1.793.698**	**47,7**	—	—	—	—	—	—	—	—	—	—	—	140.700	4
5. Галичскій.	кр. надѣльн. 26.249	1.026.336	249.366	776.970		39,1	9,5	4,1	9,1	1.601.189	61,0	8	360	84	276		45,0	10,5	4,3	10,0	400	50,0		
	владѣльч. 2.877	138.671	27.332	111.339		48,2	9,5	5,1	9,3	231.599	80,5	—	—	—	—		—	—	—	—	—	—		
	въ уѣздѣ 29.126	**1.165.007**	**276.698**	**888.309**	**7,40**	**40,0**	**9,5**	**4,2**	**9,1**	**1.832.788**	**62,9**	**8**	**360**	**84**	**276**	**0,00**	**45,0**	**10,5**	**4,3**	**10,0**	**400**	**50,0**	120.000	5
6. Кинешемскій.	кр. надѣльн. 32.213	1.343.280	367.228	976.052		41,7	11,4	3,7	8,9	2.142.165	66,5	—	—	—	—		—	—	—	—	—	—		
	владѣльч. 2.670	137.238	29.637	107.601		51,4	11,1	4,6	8,9	187.167	70,1	—	—	—	—		—	—	—	—	—	—		
	въ уѣздѣ 34.883	**1.480.518**	**396.865**	**1.083.653**	**6,73**	**42,4**	**11,4**	**3,7**	**8,9**	**2.329.332**	**66,8**	—	—	—	—	—	—	—	—	—	—	—	161.000	6
7. Кологривскій.	кр. надѣльн. 26.190	1.233.549	235.710	997.839		47,1	9,0	5,2	8,7	1.995.678	76,2	—	—	—	—		—	—	—	—	—	—		
	владѣльч. 1.640	74.456	13.940	60.516		45,4	8,5	5,3	8,6	131.692	80,3	—	—	—	—		—	—	—	—	—	—		
	въ уѣздѣ 27.830	**1.308.005**	**249.650**	**1.058.355**	**8,30**	**47,0**	**9,0**	**5,2**	**8,7**	**2.127.370**	**76,4**	—	—	—	—	—	—	—	—	—	—	—	127.500	7
8. Макарьевскій.	кр. надѣльн. 38.431	1.621.788	365.095	1.256.693		42,2	9,5	4,4	8,7	2.578.720	67,1	—	—	—	—		—	—	—	—	—	—		
	владѣльч. 4.661	231.652	44.746	186.906		49,7	9,6	5,2	8,8	302.033	64,8	—	—	—	—		—	—	—	—	—	—		
	въ уѣздѣ 43.092	**1.853.440**	**409.841**	**1.443.599**	**8,91**	**43,0**	**9,5**	**4,5**	**8,7**	**2.880.753**	**66,8**	—	—	—	—	—	—	—	—	—	—	—	162.100	8
9. Нерехтскій.	кр. надѣльн. 49.729	2.352.182	556.965	1.795.217		47,3	11,2	4,2	8,7	3.535.732	71,1	12	480	96	384		40,0	8,0	5,0	9,0	360	30,0		
	владѣльч. 6.846	359.415	80.098	279.317		52,5	11,7	4,5	8,9	558.634	81,5	—	—	—	—		—	—	—	—	—	—		
	въ уѣздѣ 56.575	**2.711.597**	**637.063**	**2.074.534**	**12,47**	**47,9**	**11,3**	**4,3**	**8,7**	**4.094.366**	**72,4**	**12**	**480**	**96**	**384**	**0,00**	**40,0**	**8,0**	**5,0**	**9,0**	**360**	**30,0**	166.300	9
10. Солигаличскій.	кр. надѣльн. 13.481	761.677	109.196	652.481		56,5	8,1	7,0	9,0	1.430.334	106,1	—	—	—	—		—	—	—	—	—	—		
	владѣльч. 957	62.014	8.230	53.784		64,8	8,6	7,5	9,5	97.327	101,7	—	—	—	—		—	—	—	—	—	—		
	въ уѣздѣ 14.438	**823.691**	**117.426**	**706.265**	**10,30**	**57,1**	**8,1**	**7,0**	**9,0**	**1.527.661**	**105,8**	—	—	—	—	—	—	—	—	—	—	—	68.600	10
11. Чухломскій.	кр. надѣльн. 18.947	716.197	170.523	545.674		37,8	9,0	4,2	9,1	1.068.611	56,4	—	—	—	—		—	—	—	—	—	—		
	владѣльч. 1.575	77.018	14.337	62.681		48,9	9,1	5,4	9,2	106.628	67,7	—	—	—	—		—	—	—	—	—	—		
	въ уѣздѣ 20.522	**793.215**	**184.860**	**608.355**	**10,51**	**38,7**	**9,0**	**4,3**	**9,1**	**1.175.239**	**57,3**	—	—	—	—	—	—	—	—	—	—	—	57.900	11
12. Юрьевецкій.	кр. надѣльн. 37.756	1.355.440	407.765	947.675		35,9	10,8	3,3	8,5	2.220.053	58,8	3	156	27	129		52,0	9,0	5,8	10,0	180	60,0		
	владѣльч. 1.821	54.630	19.303	35.327		30,0	10,6	2,8	8,4	114.359	62,8	—	—	—	—		—	—	—	—	—	—		
	въ уѣздѣ 39.577	**1.410.070**	**427.068**	**983.002**	**7,29**	**35,6**	**10,8**	**3,3**	**8,5**	**2.334.412**	**59,0**	**3**	**156**	**27**	**129**	**0,00**	**52,0**	**9,0**	**5,8**	**10,0**	**180**	**60,0**	134.900	12
Въ губерніи	**406.873**	**17.322.448**	**4.133.251**	**13.189.197**	**8,45**	**42,6**	**10,2**	**4,2**	**8,7**	**27.969.556**	**68,7**	**67**	**3.139**	**561**	**2.578**	**0,00**	**46,9**	**8,4**	**5,6**	**9,8**	**3.974**	**59,3**	**1.560.300**	
кр. надѣльн.	368.389	15.483.518	3.747.687	11.735.831		42,0	10,2	4,1	8,7	25.039.634	68,0	42	1.896	356	1.540		45,1	8,5	5,3	9,7	2.254	53,7		
владѣльч.	38.484	1.838.930	385.564	1.453.366		47,8	10,0	4,8	8,8	2.929.922	76,1	25	1.243	205	1.038		49,7	8,2	6,1	10,0	1.720	68,8		

Озимая рожь. Seigle d'hiver.

Озимая пшеница. Froment d'hiver.

УѢЗДЫ. DISTRICTS.	Посѣвная площадь 1905 г. въ десятинахъ. L'aire cultivée en 1905 en dessiatines.	Собрано. Récolte.	Посѣяно. Ensemencement.	Остатокъ за посѣвомъ. Produit net. Весь. Absolu.	Остатокъ за посѣвомъ. Produit net. На 1 душу населенія об. п. Par habitant.	На 1 десятину. Par dessiatine. Собрано. Récolte.	На 1 десятину. Par dessiatine. Посѣяно. Ensemencement.	Урожай самъ. Rendement à.	Вѣсъ четверти. Poids d'une tchetverte en pouds.	Собрано соломы. Récolte de la paille. Всего. En général.	Собрано соломы. Récolte de la paille. На одну десятину. Par dessiatine.	Населеніе къ 1905 г. (приблизительно). Population en 1905 (approximativement).	№№ уѣздовъ.
	Пудовъ. Pouds.								Пудовъ. Pouds.				
1	2	3	4	5	6	7	8	9	10	11	12		
ПЕРМСКАЯ.													
1. Пермскій. кр. надѣльн.	41.845	3.067.239	523.063	2.544.176		73,3	12,5	5,9	8,2	4.335.142	103,6		
владѣльч.	2.922	209.800	34.772	175.028		71,8	11,9	6,0	8,0	314.407	107,6		
въ уѣздѣ	**44.767**	**3.277.039**	**557.835**	**2.719.204**	**8,87**	**73,2**	**12,5**	**5,9**	**8,2**	**4.649.549**	**103,9**		
2. Верхотурскій. кр. надѣльн.	12.047	949.304	136.131	813.173		78,8	11,3	7,0	8,0	1.199.881	99,6		
владѣльч.	204	18.156	2.448	15.708		89,0	12,0	7,4	8,0	21.257	104,2		
въ уѣздѣ	**12.251**	**967.460**	**138.579**	**828.881**	**2,67**	**79,0**	**11,3**	**7,0**	**8,0**	**1.221.138**	**99,7**		
3. Екатеринбург. кр. надѣльн.	5.441	500.572	53.322	447.250		92,0	9,8	9,4	8,2	471.191	86,6		
владѣльч.	2.116	174.147	20.102	154.045		82,3	9,5	8,7	8,0	194.884	92,1		
въ уѣздѣ	**7.557**	**674.719**	**73.424**	**601.295**	**1,33**	**89,0**	**9,7**	**9,2**	**8,1**	**666.075**	**88,1**		
4. Ирбитскій. кр. надѣльн.	20.871	1.260.608	206.623	1.053.985		60,4	9,9	6,1	8,2	1.513.148	72,5		
владѣльч.	1.028	76.072	9.972	66.100		74,0	9,7	7,6	7,8	95.501	92,9		
въ уѣздѣ	**21.899**	**1.336.680**	**216.595**	**1.120.085**	**6,38**	**61,0**	**9,9**	**6,2**	**8,2**	**1.608.649**	**73,5**		
5. Камышловскій. кр. надѣльн.	17.586	1.129.021	177.619	951.402		64,2	10,1	6,4	8,3	1.280.261	72,8		
владѣльч.	3.015	238.487	31.356	207.131		79,1	10,4	7,6	7,6	256.878	85,2		
въ уѣздѣ	**20.601**	**1.367.508**	**208.975**	**1.158.533**	**4,09**	**66,4**	**10,1**	**6,5**	**8,2**	**1.537.139**	**74,6**		
6. Красноуфимскій. кр. надѣльн.	51.545	1.948.401	489.678	1.458.723		37,8	9,5	4,0	7,8	4.505.033	87,4		
владѣльч.	11.181	392.453	101.747	290.706		35,1	9,1	3,9	7,8	988.400	88,4		
въ уѣздѣ	**62.726**	**2.340.854**	**591.425**	**1.749.429**	**5,78**	**37,3**	**9,4**	**4,0**	**7,8**	**5.493.433**	**87,6**		
7. Кунгурскій. кр. надѣльн.	41.625	2.776.388	457.875	2.318.513		66,7	11,0	6,1	8,1	3.750.413	90,1		
владѣльч.	1.019	74.285	11.005	63.280		72,9	10,8	6,8	8,0	83.762	82,2		
въ уѣздѣ	**42.644**	**2.850.673**	**468.880**	**2.381.793**	**15,93**	**66,8**	**11,0**	**6,1**	**8,1**	**3.834.175**	**89,9**		
8. Осинскій. кр. надѣльн.	138.613	7.415.796	1.344.546	6.071.250		53,5	9,7	5,5	8,2	9.910.830	71,5		
владѣльч.	17.926	998.478	164.919	833.559		55,7	9,2	6,1	8,1	1.410.776	78,7		
въ уѣздѣ	**156.539**	**8.414.274**	**1.509.465**	**6.904.809**	**18,61**	**53,8**	**9,6**	**5,6**	**8,2**	**11.321.606**	**72,3**		
9. Оханскій. кр. надѣльн.	86.098	5.372.515	981.517	4.390.998		62,4	11,4	5,5	8,3	6.646.766	77,2		
владѣльч.	14.108	924.074	155.188	768.886		65,5	11,0	6,0	8,1	1.252.790	88,8		
въ уѣздѣ	**100.206**	**6.296.589**	**1.136.705**	**5.159.884**	**17,06**	**62,8**	**11,3**	**5,5**	**8,3**	**7.899.556**	**78,8**		
10. Соликамскій. кр. надѣльн.	52.112	3.496.715	578.443	2.918.272		67,1	11,1	6,0	8,2	4.783.882	91,8		
владѣльч.	2.525	188.870	25.755	163.115		74,8	10,2	7,3	8,1	254.520	100,8		
въ уѣздѣ	**54.637**	**3.685.585**	**604.198**	**3.081.387**	**11,64**	**67,5**	**11,1**	**6,1**	**8,2**	**5.038.402**	**92,2**		
11. Чердынскій. кр. надѣльн.	17.635	1.019.303	164.006	855.297		57,8	9,3	6,2	8,2	1.560.698	88,5		
владѣльч.	788	78.012	8.353	69.659		99,0	10,6	9,3	8,1	78.800	100,0		
въ уѣздѣ	**18.423**	**1.097.315**	**172.359**	**924.956**	**7,04**	**59,6**	**9,4**	**6,4**	**8,2**	**1.639.498**	**89,0**		
12. Шадринскій. кр. надѣльн.	20.079	1.186.669	168.664	1.018.005		59,1	8,4	7,0	8,1	1.439.664	71,7		
владѣльч.	2.812	177.156	25.308	151.848		63,0	9,0	7,0	8,1	240.426	85,5		
въ уѣздѣ	**22.891**	**1.363.825**	**193.972**	**1.169.853**	**3,23**	**59,6**	**8,5**	**7,0**	**8,1**	**1.680.090**	**73,4**		
Въ губерніи	**565.141**	**33.672.521**	**5.872.412**	**27.800.109**	**8,15**	**59,6**	**10,4**	**5,7**	**8,2**	**46.589.310**	**82,4**	**3.410.300**	
кр. надѣльн.	505.497	30.122.531	5.281.487	24.841.044		59,6	10,4	5,7	8,2	41.396.909	81,9		
владѣльч.	59.644	3.549.990	590.925	2.959.065		59,5	9,9	6,0	8,0	5.192.401	87,1		

УѢЗДЫ. DISTRICTS.	Посѣвная площадь 1905 г. въ десятинахъ. L'aire cultivée en 1905 en dessiatines.	Собрано. Récolte.	Посѣяно. Ensemencement.	Остатокъ за посѣвомъ. Produit net. Весь. Absolu.	Остатокъ за посѣвомъ. Produit net. На 1 душу населенія об. п. Par habitant.	На одну десятину. Par dessiatine. Собрано. Récolte.	На одну десятину. Par dessiatine. Посѣяно. Ensemencement.	Урожай самъ. Rendement à.	Вѣсъ четверти. Poids d'une tchetverte en pouds.	Собрано соломы. Récolte de la paille. Всего. En général.	Собрано соломы. Récolte de la paille. На одну десятину. Par dessiatine.	Населеніе къ 1905 г. (приблизительно). Population en 1905 (approximativement).	№№ уѣздовъ.
	Пудовъ. Pouds.								Пудовъ. Pouds.				
13	14	15	16	17	18	19	20	21	22	23	24	1
ПЕРМСКАЯ.													
1. Пермскій. кр. надѣльн.	—	—	—	—		—	—	—	—	—	—		
владѣльч.	37	814	444	370		22,0	12,0	1,8	9,0	3.108	84,0		
въ уѣздѣ	**37**	**814**	**444**	**370**	**0,00**	**22,0**	**12,0**	**1,8**	**9,0**	**3.108**	**84,0**	306.700	1
2. Верхотурскій. кр. надѣльн.	36	3.146	457	2.689		87,4	12,7	6,9	9,0	3.478	96,6		
владѣльч.	—	—	—	—		—	—	—	—	—	—		
въ уѣздѣ	**36**	**3.146**	**457**	**2.689**	**0,01**	**87,4**	**12,7**	**6,9**	**9,0**	**3.478**	**96,6**	310.300	2
3. Екатеринбург. кр. надѣльн.	3	278	38	240		92,5	12,7	7,3	9,0	290	96,7		
владѣльч.	1	60	10	50		60,1	10,0	6,0	9,0	80	80,0		
въ уѣздѣ	**4**	**338**	**48**	**290**	**0,00**	**84,5**	**12,0**	**7,0**	**9,0**	**370**	**92,5**	450.800	3
4. Ирбитскій. кр. надѣльн.	735	60.491	9.335	51.156		82,3	12,7	6,5	9,0	70.854	96,4		
владѣльч.	77	5.090	870	4.220		66,1	11,3	5,9	9,0	6.776	88,0		
въ уѣздѣ	**812**	**65.581**	**10.205**	**55.376**	**0,32**	**80,8**	**12,6**	**6,4**	**9,0**	**77.630**	**95,6**	175.500	4
5. Камышловскій. кр. надѣльн.	15	1.080	189	891		72,0	12,6	5,7	9,0	1.440	96,0		
владѣльч.	5	360	63	297		72,0	12,6	5,7	9,0	480	96,0		
въ уѣздѣ	**20**	**1.440**	**252**	**1.188**	**0,00**	**72,0**	**12,6**	**5,7**	**9,0**	**1.920**	**96,0**	283.300	5
6. Красноуфимскій. кр. надѣльн.	—	—	—	—		—	—	—	—	—	—		
владѣльч.	10	600	113	487		60,0	11,3	5,3	9,0	1.200	120,0		
въ уѣздѣ	**10**	**600**	**113**	**487**	**0,00**	**60,0**	**11,3**	**5,3**	**9,0**	**1.200**	**120,0**	302.500	6
7. Кунгурскій. кр. надѣльн.	—	—	—	—		—	—	—	—	—	—		
владѣльч.	—	—	—	—		—	—	—	—	—	—		
въ уѣздѣ	**—**	**—**	**—**	**—**	**—**	**—**	**—**	**—**	**—**	**—**	**—**	149.500	7
8. Осинскій. кр. надѣльн.	—	—	—	—		—	—	—	—	—	—		
владѣльч.	—	—	—	—		—	—	—	—	—	—		
въ уѣздѣ	**—**	**—**	**—**	**—**	**—**	**—**	**—**	**—**	**—**	**—**	**—**	371.100	8
9. Оханскій. кр. надѣльн.	—	—	—	—		—	—	—	—	—	—		
владѣльч.	—	—	—	—		—	—	—	—	—	—		
въ уѣздѣ	**—**	**—**	**—**	**—**	**—**	**—**	**—**	**—**	**—**	**—**	**—**	302.400	9
10. Соликамскій. кр. надѣльн.	—	—	—	—		—	—	—	—	—	—		
владѣльч.	3	120	35	85		40,0	11,7	3,4	9,0	258	86,0		
въ уѣздѣ	**3**	**120**	**35**	**85**	**0,00**	**40,0**	**11,7**	**3,4**	**9,0**	**258**	**86,0**	264.800	10
11. Чердынскій. кр. надѣльн.	—	—	—	—		—	—	—	—	—	—		
владѣльч.	—	—	—	—		—	—	—	—	—	—		
въ уѣздѣ	**—**	**—**	**—**	**—**	**—**	**—**	**—**	**—**	**—**	**—**	**—**	131.400	11
12. Шадринскій. кр. надѣльн.	—	—	—	—		—	—	—	—	—	—		
владѣльч.	—	—	—	—		—	—	—	—	—	—		
въ уѣздѣ	**—**	**—**	**—**	**—**	**—**	**—**	**—**	**—**	**—**	**—**	**—**	362.000	12
Въ губерніи	**922**	**72.039**	**11.554**	**60.485**	**0,02**	**78,1**	**12,5**	**6,2**	**9,0**	**87.964**	**95,4**		
кр. надѣльн.	789	64.995	10.019	54.976		82,4	12,7	6,5	9,0	76.062	96,4		
владѣльч.	133	7.044	1.535	5.509		53,0	11,5	4,6	9,0	11.902	89,5		

Озимая рожь. Seigle d'hiver.

Озимая пшеница. Froment d'hiver.

УѢЗДЫ. DISTRICTS.	Посѣвная площадь 1905 г. въ десятинахъ. L'aire cultivée en 1905 en dessiatines.	Собрано. Récolte.	Посѣяно. Ensemencement.	Остатокъ за посѣвомъ. Produit net. Весъ. Absolu.	Остатокъ за посѣвомъ. Produit net. На 1 душу населенія об. п. Par habitant.	На 1 десятину. Par dessiatine. Собрано. Récolte.	На 1 десятину. Par dessiatine. Посѣяно. Ensemencement.	Урожай самъ. Rendement à.	Вѣсъ четверти. Poids d'une tchetverte en poods.	Собрано соломы. Récolte de la paille. Всего. En général.	Собрано соломы. Récolte de la paille. На одну десятину. Par dessiatine.	Населеніе къ 1905 г. (приблизительно). Population en 1905 (approximativement).	№№ уѣздовъ.
	П у д о в ъ. P o u d s.								Пудовъ. Poods.				
1	2	3	4	5	6	7	8	9	10	11	12	13	1
ПОДОЛЬСКАЯ.													
1. Каменецъ-Подольскій. кр. надѣльн.	19.360	1.610.752	191.664	1.419.088		83,2	9,9	8,4	8,3	2.123.792	109	9.561	784.002	99.434	684.568		82,0	10,4	7,9	8,8	936.978	98,0		
владѣльч. .	10.895	859.616	104.592	755.024		78,9	9,6	8,2	8,9	1.016.504	93	22.310	1.929.715	216.407	1.713.308		86,5	9,7	8,9	9,7	2.108.295	94,5		
въ уѣздѣ . .	**30.255**	**2.470.368**	**296.256**	**2.174.112**	**7,23**	**81,7**	**9,8**	**8,3**	**8,5**	**3.140.296**	**100**	**31.871**	**2.713.717**	**315.841**	**2.397.876**	**7,98**	**85,2**	**9,9**	**8,6**	**9,4**	**3.045.273**	**95,5**	300.500	1
2. Балтскій. кр. надѣльн.	23.445	1.402.011	213.350	1.188.661		59,8	9,1	6,6	9,1	1.413.734	66	46.545	2.853.209	418.905	2.434.304		61,3	9,0	6,8	9,7	2.755.464	59,2		
владѣльч. .	15.086	1.160.113	134.265	1.025.848		76,9	8,9	8,6	9,1	1.298.905	86	50.566	4.126.186	455.094	3.671.092		81,6	9,0	9,1	9,5	4.555.997	90,1		
въ уѣздѣ . .	**38.531**	**2.562.124**	**347.615**	**2.214.509**	**4,78**	**66,5**	**9,0**	**7,4**	**9,1**	**2.712.639**	**70**	**97.111**	**6.979.395**	**873.999**	**6.105.396**	**13,18**	**71,9**	**9,0**	**8,0**	**9,6**	**7.311.461**	**75,3**	463.200	2
3. Брацлавскій. кр. надѣльн.	20.500	1.781.450	200.900	1.580.550		86,9	9,8	8,9	8,9	2.136.100	104	16.155	1.373.175	158.319	1.214.856		85,0	9,8	8,7	9,1	1.557.342	96,4		
владѣльч. .	2.628	231.790	24.440	207.350		88,2	9,3	9,5	8,9	289.868	110	13.921	1.262.243	122.505	1.139.738		90,6	8,8	10,3	9,5	1.666.344	119,7		
въ уѣздѣ . .	**23.128**	**2.013.240**	**225.340**	**1.787.900**	**6,42**	**87,0**	**9,7**	**8,9**	**8,9**	**2.425.968**	**104**	**30.076**	**2.635.418**	**280.824**	**2.354.594**	**8,46**	**87,6**	**9,3**	**9,4**	**9,3**	**3.223.686**	**107,2**	278.400	3
4. Виницкій. кр. надѣльн.	20.301	1.914.384	207.070	1.707.314		94,3	10,2	9,2	9,4	2.322.434	114	9.112	677.022	96.587	580.435		74,3	10,6	7,0	9,5	922.134	101,2		
владѣльч. .	7.744	702.381	69.696	632.685		90,7	9,0	10,1	9,5	789.888	102	16.371	1.265.478	145.702	1.119.776		77,3	8,9	8,7	9,8	1.501.221	91,7		
въ уѣздѣ . .	**28.045**	**2.616.765**	**276.766**	**2.339.999**	**8,16**	**93,3**	**9,9**	**9,5**	**9,4**	**3.112.322**	**111**	**25.483**	**1.942.500**	**242.289**	**1.700.211**	**5,93**	**76,2**	**9,5**	**8,0**	**9,7**	**2.423.355**	**95,1**	286.700	4
5. Гайсинскій. кр. надѣльн.	22.965	2.200.047	225.057	1.974.990		95,8	9,8	9,8	8,8	2.209.530	96	20.263	1.931.064	204.656	1.726.408		95,3	10,1	9,4	9,6	2.046.563	101,0		
владѣльч. .	3.754	354.002	35.663	318.339		94,3	9,5	9,9	8,6	474.506	126	27.082	2.781.319	241.030	2.540.289		102,7	8,9	11,5	9,6	3.970.221	146,6		
въ уѣздѣ . .	**26.719**	**2.554.049**	**260.720**	**2.293.329**	**7,86**	**95,6**	**9,8**	**9,8**	**8,7**	**2.684.036**	**100**	**47.345**	**4.712.383**	**445.686**	**4.266.697**	**14,62**	**99,5**	**9,4**	**10,6**	**9,6**	**6.016.784**	**127,1**	291.800	5
6. Летичевскій. кр. надѣльн.	20.124	2.016.425	193.190	1.823.235		100,2	9,6	10,4	8,7	2.040.574	101	9.117	903.495	92.082	811.413		99,1	10,1	9,8	8,9	860.645	94,4		
владѣльч. .	4.233	366.578	40.214	326.364		86,6	9,5	9,1	8,8	422.030	99	13.541	1.134.736	125.931	1.008.805		83,8	9,3	9,0	9,7	1.538.258	113,6		
въ уѣздѣ . .	**24.357**	**2.383.003**	**233.404**	**2.149.599**	**10,12**	**97,8**	**9,6**	**10,2**	**8,7**	**2.462.604**	**101**	**22.658**	**2.038.231**	**218.013**	**1.820.218**	**8,57**	**89,5**	**9,6**	**9,3**	**9,3**	**2.398.903**	**105,9**	212.500	6
7. Литинскій. кр. надѣльн.	21.079	1.654.702	196.035	1.458.667		78,5	9,3	8,4	8,9	1.521.904	72	10.259	766.347	94.383	671.964		74,7	9,2	8,1	9,9	765.321	74,6		
владѣльч. .	7.208	585.290	67.755	517.535		81,2	9,4	8,6	8,7	567.270	78	18.967	1.367.521	178.290	1.189.231		72,1	9,4	7,7	9,4	1.621.679	85,5		
въ уѣздѣ . .	**28.287**	**2.239.992**	**263.790**	**1.976.202**	**8,17**	**79,2**	**9,3**	**8,5**	**8,8**	**2.089.174**	**73**	**29.226**	**2.133.868**	**272.673**	**1.861.195**	**7,69**	**73,0**	**9,3**	**7,8**	**9,6**	**2.387.000**	**81,7**	242.000	7
8. Могилевскій. кр. надѣльн.	17.896	1.454.945	171.802	1.283.143		81,3	9,6	8,5	9,0	1.531.898	85	12.883	1.125.974	130.118	995.856		87,4	10,1	8,7	9,4	1.213.579	94,2		
владѣльч. .	3.016	256.662	26.541	230.121		85,1	8,8	9,7	9,2	348.650	115	19.853	2.118.315	176.692	1.941.623		106,7	8,9	12,0	9,9	2.519.346	126,9		
въ уѣздѣ . .	**20.912**	**1.711.607**	**198.343**	**1.513.264**	**5,85**	**81,8**	**9,5**	**8,6**	**9,0**	**1.880.548**	**89**	**32.736**	**3.244.289**	**306.810**	**2.937.479**	**11,43**	**99,1**	**9,4**	**10,6**	**9,7**	**3.732.925**	**114,0**	257.000	8
9. Ольгопольскій. кр. надѣльн.	16.123	1.157.631	174.128	983.503		71,8	10,8	6,6	8,4	1.304.351	80	28.936	2.340.922	329.870	2.011.052		80,9	11,4	7,1	9,8	2.447.986	84,6		
владѣльч. .	3.195	272.214	30.033	242.181		85,2	9,4	9,1	9,1	324.932	101	26.227	2.591.228	251.779	2.339.449		98,8	9,6	10,3	9,7	2.759.080	105,2		
въ уѣздѣ . .	**19.318**	**1.429.845**	**204.161**	**1.225.684**	**3,67**	**74,0**	**10,6**	**7,0**	**8,5**	**1.629.283**	**84**	**55.163**	**4.932.150**	**581.649**	**4.350.501**	**13,01**	**89,4**	**10,5**	**8,5**	**9,8**	**5.207.066**	**94,4**	334.300	9
10. Проскуровск. кр. надѣльн.	20.637	1.972.897	229.071	1.743.826		95,6	11,1	8,6	9,7	1.690.070	81	10.984	953.411	121.922	831.489		86,8	11,1	7,8	10,4	877.622	79,9		
владѣльч. .	5.411	491.860	51.405	440.455		90,9	9,5	9,6	9,3	619.560	114	20.805	1.828.760	197.648	1.631.112		87,9	9,5	9,3	10,0	2.353.046	113,1		
въ уѣздѣ . .	**26.048**	**2.464.757**	**280.476**	**2.184.281**	**8,44**	**94,6**	**10,8**	**8,8**	**9,6**	**2.309.630**	**88**	**31.789**	**2.782.171**	**319.570**	**2.462.601**	**9,51**	**87,5**	**10,1**	**8,7**	**10,1**	**3.230.668**	**101,6**	258.900	10
11. Ушицкій. кр. надѣльн.	19.591	1.749.476	191.992	1.557.484		89,3	9,8	9,1	9,7	1.774.945	90	9.484	888.651	97.685	790.966		93,7	10,3	9,1	10,4	824.160	86,9		
владѣльч. .	5.615	457.823	51.658	406.165		81,5	9,2	9,0	9,4	498.612	89	17.579	1.747.353	161.727	1.585.626		99,4	9,2	10,8	10,0	1.861.616	105,9		
въ уѣздѣ . .	**25.206**	**2.207.299**	**243.650**	**1.963.649**	**7,76**	**87,6**	**9,7**	**9,1**	**9,6**	**2.273.557**	**90**	**27.063**	**2.636.004**	**259.412**	**2.376.592**	**9,40**	**97,4**	**9,6**	**10,1**	**10,1**	**2.685.776**	**99,2**	252.900	11
12. Ямпольскій. кр. надѣльн.	22.142	1.676.149	210.349	1.465.800		75,7	9,5	8,0	8,7	1.800.145	81	24.572	2.093.534	238.348	1.855.186		85,2	9,7	8,8	9,3	2.157.422	87,8		
владѣльч. .	4.880	380.152	41.968	338.184		77,9	8,6	9,1	8,8	470.920	96	26.641	2.597.498	218.456	2.379.042		97,5	8,2	11,9	9,4	3.324.797	124,8		
въ уѣздѣ . .	**27.022**	**2.056.301**	**252.317**	**1.803.984**	**5,88**	**76,1**	**9,3**	**8,1**	**8,7**	**2.271.065**	**84**	**51.213**	**4.691.032**	**456.804**	**4.234.228**	**13,80**	**91,6**	**8,9**	**10,3**	**9,4**	**5.482.219**	**107,0**	306.800	12
Въ губерніи .	**317.828**	**26.709.350**	**3.082.838**	**23.626.512**	**6,78**	**84,0**	**9,7**	**8,7**	**9,0**	**28.991.122**	**91**	**481.734**	**41.441.158**	**4.573.570**	**36.867.588**	**10,06**	**86,0**	**9,5**	**9,1**	**9,6**	**47.145.116**	**97,9**	**3.485.000**	
кр. надѣльн.	244.163	20.590.869	2.404.608	18.186.261		84,3	9,8	8,6	9,0	21.869.477	89	207.871	16.690.806	2.082.309	14.608.497		80,3	10,0	8,0	9,6	17.365.216	83,5		
владѣльч. .	73.665	6.118.481	678.230	5.440.251		83,1	9,2	9,0	9,0	7.121.645	96	273.863	24.750.352	2.491.261	22.259.091		90,4	9,1	9,9	9,7	29.779.900	108,7		

Озимая рожь. Seigle d'hiver.

Озимая пшеница. Froment d'hiver.

УѢЗДЫ. DISTRICTS.	Посѣвная площадь 1905 г. въ десятинахъ. L'aire cultivée en 1905 en dessiatines.	Собрано. Récolte.	Посѣяно. Ensemencement.	Остатокъ за посѣвомъ. Produit net. Всѣ. Absolu.	Остатокъ за посѣвомъ. Produit net. На 1 душу населенія об. п. Par habitant.	На 1 десятину. Par dessiatine. Собрано. Récolte.	На 1 десятину. Par dessiatine. Посѣяно. Ensemencement.	Урожай сам. Rendement à.	Всѣ четверти. Poids d'une tchetverte en pouds.	Собрано соломы. Récolte de la paille. Всего. En général.	Собрано соломы. Récolte de la paille. На одну десятину. Par dessiatine.	Населеніе къ 1905 г. (приблизительно). Population en 1905 (approximativement).	№ уѣздовъ.
		Пудовъ. Pouds.							Пудовъ. Pouds.				
1	2	3	4	5	6	7	8	9	10	11	12		
ПОЛТАВСКАЯ.													
1. Полтавскій. кр. надѣльн.	16.451	1.238.760	129.963	1.108.797		75,3	7,9	9,5	8,7	1.367.078	8		
владѣльч.	13.084	1.144.850	94.205	1.050.645		87,5	7,2	12,2	8,7	1.079.430	8		
въ уѣздѣ	**29.535**	**2.383.610**	**224.168**	**2.159.442**	8,21	**80,7**	**7,6**	**10,6**	**8,7**	**2.446.508**	8		
2. Гадячскій. кр. надѣльн.	24.828	1.611.337	250.763	1.360.574		64,9	10,1	6,4	9,2	2.063.207	8		
владѣльч.	11.613	838.459	104.517	733.942		72,2	9,3	7,8	9,0	954.589	8		
въ уѣздѣ	**36.441**	**2.449.796**	**355.280**	**2.094.516**	12,47	**67,2**	**9,7**	**6.9**	**9,1**	**3.017.796**	8		
3. Зеньковскій. кр. надѣльн.	14.053	989.331	134.909	854.422		70,4	9,6	7,3	8,9	1.127.051	8		
владѣльч.	5.049	356.460	44.431	312.029		70,6	8,8	8,0	8,8	469.557	9		
въ уѣздѣ	**19.102**	**1.345.791**	**179.340**	**1.166.451**	7,12	**70,5**	**9,4**	**7,5**	**8,9**	**1.596.608**	8		
4. Золотоношскій. кр. надѣльн.	27.033	1.746.332	224.374	1.521.958		64,6	8,3	7,8	8,1	2.243.739	8		
владѣльч.	19.624	1.514.973	156.992	1.357.981		77,2	8,0	9,7	8,3	2.354.880	12		
въ уѣздѣ	**46.657**	**3.261.305**	**381.366**	**2.879 939**	10,77	**69,9**	**8,2**	**8.5**	**8,2**	**4.598.619**	9		
5. Кобелякскій. кр. надѣльн.	23.893	1.407.298	164.862	1.242.436		58,9	6,9	8,5	8,5	1.655.785	6		
владѣльч.	25.339	1.596.357	190.043	1.406.314		63,0	7,5	8,4	8,7	1.829.476	7		
въ уѣздѣ	**49.232**	**3.003.655**	**354.905**	**2.648.750**	10,10	**61,0**	**7,2**	**8,4**	**8,6**	**3.485.261**	7		
6. Константин. кр. надѣльн.	26.849	2.107.647	201.368	1.906.279		78,5	7,5	10,5	9,0	1.954.607	7		
владѣльч.	18.920	1.750.100	136.224	1.613.876		92,5	7,2	12,8	9,2	1.910.920	10		
въ уѣздѣ	**45.769**	**3.857.747**	**337.592**	**3.520.155**	12,51	**84,3**	**7,4**	**11,4**	**9,1**	**3.865.527**	8		
7. Кременчугск. кр. надѣльн.	15.479	959.698	117.639	842.059		62,0	7,6	8,2	8,3	1.009.231	6		
владѣльч.	10.596	719.468	77.351	642.117		67,9	7,3	9,3	8,5	921.852	8		
въ уѣздѣ	**26.075**	**1.679.166**	**194.990**	**1.484.176**	5,11	**64,4**	**7,5**	**8,6**	**8,4**	**1.931.083**	7		
8. Лохвицкій. кр. надѣльн.	20.845	1.534.192	193.859	1.340.333		73,6	9,3	7,9	8,6	1.725.966	8		
владѣльч.	22.231	1.571.732	188.964	1.382.768		70,7	8,5	8,3	8,8	1.482.808	6		
въ уѣздѣ	**43.076**	**3.105 924**	**382.823**	**2.723.101**	15,57	**72,1**	**8,9**	**8,1**	**8,7**	**3.208.774**	7		
9. Лубенскій. кр. надѣльн.	18.469	1.154.313	156.987	997.326		62,5	8,5	7,4	8,3	1.693.607	9		
владѣльч.	11.025	832.388	93.713	738.675		75,5	8,5	8,9	8,4	990.045	8		
въ уѣздѣ	**29.494**	**1.986.701**	**250.700**	**1.736.001**	10,68	**67,4**	**8,5**	**7,9**	**8,3**	**2.683.652**	9		
10. Мирогородскій. кр. надѣльн.	21.973	1.366.721	191.165	1.175.556		62,2	8,7	7,1	8,3	1.760.037	8		
владѣльч.	14.587	933.568	119.613	813.955		64,0	8,2	7,8	8,7	1.317.206	9		
въ уѣздѣ	**36.560**	**2.300.289**	**310.778**	**1.989.511**	10,87	**62,9**	**8,5**	**7,4**	**8.4**	**3.077.243**	8		
11. Переяславскій. кр. надѣльн.	19.832	1.265.282	172.538	1.092.744		63,8	8,7	7,3	8,1	1.503.266	7		
владѣльч.	18.086	1.300.383	159.157	1.141.226		71,9	8,8	8,2	8,2	2.653.216	11		
въ уѣздѣ	**37.918**	**2.565.665**	**331.695**	**2.233.970**	10,22	**67,7**	**8,7**	**7,8**	**8,1**	**4.156.482**	10		
12. Пирятинскій. кр. надѣльн.	30.497	2.211.033	265.324	1.945.709		72,5	8,7	8,3	8,3	2.336.070	7		
владѣльч.	18.873	1.609.867	169.857	1.440.010		85,3	9,0	9,5	8,6	2.132.649	11		
въ уѣздѣ	**49.370**	**3.820.900**	**435.181**	**3.385.719**	17,73	**77,4**	**8,8**	**8,8**	**8,4**	**4.468.719**	9		
13. Прилукскій. кр. надѣльн.	26.078	1.781.127	247.741	1.533.386		68,3	9,5	7,2	8,7	2.354.843	9		
владѣльч.	19.830	1.495.182	174.504	1.320.678		75,4	8,8	8.6	8,6	1.959.204	6		
въ уѣздѣ	**45.908**	**3.276.309**	**422.245**	**2.854.064**	12,71	**71,4**	**9,2**	**7,8**	**8,7**	**4.314.047**	9		
14. Роменскій. кр. надѣльн.	30.640	1.915.000	288.016	1.626.984		62,5	9,4	6,6	9,3	2.677.936	8		
владѣльч.	10.095	642.042	91.865	550.177		63,6	9,1	7,0	8,8	847.980	8		
въ уѣздѣ	**40.735**	**2.557.042**	**379.881**	**2.177.161**	10,18	**62,8**	**9,3**	**6,8**	**9,2**	**3.525.916**	8		
15. Хорольскій. кр. надѣльн.	16.541	1.103.285	137.290	965.995		66,7	8,3	8,0	8,4	1.262.078	7		
владѣльч.	7.401	559.516	59.208	500.308		75,6	8,0	9,5	8,4	677.932	9		
въ уѣздѣ	**23.942**	**1.662.801**	**196.498**	**1.466.303**	7,21	**69,5**	**8,2**	**8,5**	**8.4**	**1.940.010**	8		
Въ губерніи	**559.814**	**39.256.701**	**4.737.442**	**34.519.259**	**10,56**	**70,1**	**8,5**	**8,2**	**8.6**	**48.316.245**	8		
кр. надѣльн.	333.461	22.391.356	2.876.798	19.514.558		67,1	8,6	7,8	8,6	26.734.501	8		
владѣльч.	226.353	16.865.345	1.860.644	15.004.701		74,5	8,2	9,1	8,6	21.581.744	9		
1	13	14	15	16	17	18	19	20	21	22	23	24	1
1. Полтавскій. кр. надѣльн.	1.894	155.876	14.016	141.860		82,3	7,4	11,1	8,9	163.831	86,5		
владѣльч.	12.759	1.010.513	90.589	919.924		79,2	7,1	11,2	9,1	1.131.723	88,7		
въ уѣздѣ	**14.653**	**1.166.389**	**104 605**	**1.061.784**	4,04	**79.6**	**7,1**	**11.2**	**9,1**	**1.295.554**	**88,4**	262.900	1
2. Гадячскій. кр. надѣльн.	1.772	125.458	18,960	106.498		70,8	10,7	6,6	9,6	180.567	101,9		
владѣльч.	4.538	336.720	40.388	296.332		74,2	8,9	8,3	9,3	386.638	85,2		
въ уѣздѣ	**6.310**	**462.178**	**59.348**	**402.830**	2,10	**73,2**	**9,4**	**7,8**	**9,4**	**567.205**	**89,9**	168.000	2
3. Зеньковскій. кр. надѣльн.	4.326	292.005	40.232	251.773		67,5	9,3	7,3	9,0	414.098	95,7		
владѣльч.	4.522	322.419	38.437	283.982		71,3	8,5	8,4	8,8	452.652	100,1		
въ уѣздѣ	**8.848**	**614.424**	**78.669**	**535.755**	3,27	**69.4**	**8,9**	**7,8**	**8,9**	**866.750**	**98,0**	163.900	3
4. Золотоношскій. кр. надѣльн.	2.332	139.667	19.589	120.078		59,9	8,4	7,1	8,1	198.920	85,3		
владѣльч.	5.089	366.917	41.220	325.697		72,1	8,1	8,9	8,3	620.858	122,0		
въ уѣздѣ	**7.421**	**506.584**	**60.809**	**445.775**	1,67	**68,3**	**8,2**	**8,3**	**8,2**	**819.778**	**110,5**	267.500	4
5. Кобелякскій. кр. надѣльн.	904	63.190	6.418	56.772		69,9	7,1	9,8	8,9	68.614	85,9		
владѣльч.	3.520	245.344	24.640	220.704		69,7	7,0	10,0	9,3	311.872	88,6		
въ уѣздѣ	**4.424**	**308.534**	**31.058**	**277.476**	1,71	**69,7**	**7,0**	**10,0**	**9,2**	**380.486**	**86,0**	162.300	5
6. Константин. кр. надѣльн.	176	16.861	1.302	15.559		95.8	7,4	12,9	8,6	12.179	69,2		
владѣльч.	12.118	1.133.033	89.673	1.043.360		93,5	7,4	12,6	9,8	1.174.234	96,9		
въ уѣздѣ	**12.294**	**1.149.894**	**90.975**	**1.058.919**	3,76	**93,5**	**7,4**	**12,6**	**9,8**	**1.186.413**	**96,5**	281.300	6
7. Кременчугск. кр. надѣльн.	1.531	89.410	12.248	77.162		58,4	8,0	7,3	8,5	100.740	65,8		
владѣльч.	5.124	396.598	39.455	357.143		77,4	7,7	10,1	9,0	458.598	89,5		
въ уѣздѣ	**6.655**	**486.008**	**51.703**	**434.305**	1,50	**73,0**	**7,8**	**9,4**	**8,9**	**559.338**	**84,0**	290.200	7
8. Лохвицкій. кр. надѣльн.	5.193	356.759	50.891	305.868		68,7	9,8	7,0	8,7	423.230	81,5		
владѣльч.	4.103	264.644	35.286	229.358		64,5	8,6	7,5	8,8	235.923	57,5		
въ уѣздѣ	**9.296**	**621.403**	**86.177**	**535.226**	3,06	**66,8**	**9,3**	**7.2**	**8,7**	**659.153**	**70,9**	174.900	8
9. Лубенскій. кр. надѣльн.	4.958	271.203	44.126	227.077		54,7	8,9	6,1	8,1	412.010	83,1		
владѣльч.	6.870	411.513	57.021	354.492		59,9	8,3	7,2	8,1	532.425	77,5		
въ уѣздѣ	**11.828**	**682.716**	**101.147**	**581.569**	3,58	**57,7**	**8,6**	**6,7**	**8,1**	**944.435**	**79,8**	162.500	9
10. Мирогородскій. кр. надѣльн.	4.435	265.657	39.472	226.185		59,9	8,9	6,7	8,4	304.241	68,6		
владѣльч.	7.268	458.611	58.144	400.467		63,1	8,9	7,9	8,6	643.218	88,5		
въ уѣздѣ	**11.703**	**724.268**	**97.616**	**626.652**	3,42	**61,9**	**8,3**	**7,4**	**8,5**	**947.459**	**81,0**	183.000	10
11. Переяславскій. кр. надѣльн.	2.020	154.934	18.584	136.350		76,7	9,2	8,3	8,5	182.204	90,2		
владѣльч.	4.032	351.590	35.482	316.108		87,2	8,8	9,9	8,7	445.536	110,5		
въ уѣздѣ	**6.052**	**506.524**	**54.066**	**452.458**	2,07	**83,7**	**8,9**	**9,4**	**8.6**	**627.740**	**103,7**	218.400	11
12. Пирятинскій. кр. надѣльн.	415	32.744	3.528	29.216		78,9	8,5	9,3	8,7	35.400	85,3		
владѣльч.	4.465	353.628	37.060	316.568		79,2	8,3	9,5	8,9	455.410	102,0		
въ уѣздѣ	**4.880**	**386.372**	**40.588**	**345.784**	1,81	**79,2**	**8,3**	**9.5**	**8,9**	**490.830**	**100,6**	191.000	12
13. Прилукскій. кр. надѣльн.	885	74.252	8.408	65.844		83,9	9,5	8,8	9,4	96.554	109,1		
владѣльч.	2.518	221.836	21.151	200.685		88,1	8,4	10,5	9,1	282.016	112,0		
въ уѣздѣ	**3.403**	**296.088**	**29.559**	**266.529**	1,19	**87,0**	**8,7**	**10,0**	**9,2**	**378.570**	**111,2**	224.600	13
14. Роменскій. кр. надѣльн.	632	45.251	6.826	38.425		71,6	10,8	6,6	9.5	61.241	96,9		
владѣльч.	2.449	191.267	21.796	169.471		78,1	8,9	8,8	9,2	231.186	94,4		
въ уѣздѣ	**3.081**	**236 518**	**28.622**	**207.896**	0,97	**76,8**	**9,3**	**8,3**	**9.3**	**292.427**	**94,9**	213.800	14
15. Хорольскій. кр. надѣльн.	1.477	99.402	12.404	86.998		67,3	8,4	8,0	8,6	111.218	75,3		
владѣльч.	8.777	604.735	69.338	535.397		68,9	7,9	8,7	8,8	779.398	88,8		
въ уѣздѣ	**10.254**	**704.137**	**81.742**	**622.395**	3,06	**68,7**	**8,0**	**8,6**	**8.8**	**890.616**	**86.4**	203.300	15
	121.102	**8.852.037**	**996.684**	**7.855.353**	**2,40**	**73,1**	**8,2**	**8,9**	**8,9**	**10.906 754**	**90,1**	**3.267.600**	
	32.950	2.182.669	297.004	1.885.665		66,2	9,0	7,4	8,7	2.765.047	83,9		
	88.152	6.669.368	699.680	5.969.688		75,6	7,9	9,6	9,0	8.141.707	92,4		

Озимая рожь. Seigle d'hiver.

Озимая пшеница. Froment d'hiver.

УѢЗДЫ. DISTRICTS.	Посѣвная площадь 1905 г. въ десятинахъ. L'aire cultivée en 1905 en dessiatines.	Собрано. Récolte.	Посѣяно. Ensemencement.	Остатокъ за посѣвомъ. Produit net. Весь. Absolu.	На 1 душу населенія об. п. Par habitant.	На 1 десятину. Par dessiatine. Собрано. Récolte.	Посѣяно. Ensemencement.	Урожай самъ. Rendement à.	Вѣсъ четверти. Poids d'une tchetverte en pouds.	Собрано соломы. Récolte de la paille. Всего. En général.	На одну десятину. Par dessiatine.
		Пудовъ. Pouds.							Пудовъ. Pouds.		
1	2	3	4	5	6	7	8	9	10	11	12
РЯЗАНСКАЯ.											
1. Рязанскій. кр. надѣльн.	23.379	891.388	236.128	655.260		37,7	10,1	3,8	9,0	1.059.169	45,3
владѣльч.	12.621	513.675	118.637	395.038		40,7	9.4	4,3	9,0	686.582	54,4
въ уѣздѣ	**36.000**	**1.405.063**	**354.765**	**1.050.298**	4,39	**39,0**	**9,9**	**4,0**	**9,0**	**1.745.751**	**48,5**
2. Данковскій. кр. надѣльн.	30.654	438.352	248.197	190.155		14,3	8,1	1,1	8,0	423.015	13,8
владѣльч.	25.023	763.202	237.719	525.483		30,5	9,5	3,2	9,2	733.174	29,3
въ уѣздѣ	**55.677**	**1.201.554**	**485.916**	**715.638**	5,95	**21,6**	**8,7**	**2,5**	**8,7**	**1.156.189**	**27,7**
3. Егорьевскій. кр. надѣльн.	20.772	1.142.460	253.418	889.042		55,0	12,2	4,5	8,9	1.663.837	80,1
владѣльч.	967	53.862	10.734	43.128		55,7	11,1	5,0	8,9	78.134	80,8
въ уѣздѣ	**21.739**	**1.196.322**	**264.152**	**932.170**	5,41	**55,0**	**12,2**	**4,5**	**8,9**	**1.741.971**	**80,1**
4. Зарайскій. кр. надѣльн.	23.422	803.375	220.167	583.208		34,3	9,4	3,6	9,2	939.222	40,1
владѣльч.	12.311	572.462	118.186	454.276		46,5	9,6	4,8	7,5	769.438	62,5
въ уѣздѣ	**35.733**	**1.375.837**	**338.353**	**1.037.484**	7,98	**38,5**	**9,5**	**4,1**	**8,4**	**1.708.660**	**47,8**
5. Касимовскій. кр. надѣльн.	38.500	2.009.700	400.400	1.609.300		52,2	10,4	5,0	9,0	2.895.200	75,2
владѣльч.	7.257	354.142	77.650	276.492		48,8	10,7	4,6	9,0	545.001	75,1
въ уѣздѣ	**45.757**	**2.363.842**	**478.050**	**1.885.792**	9,83	**51,7**	**10,4**	**4,9**	**9,0**	**3.440.201**	**75,2**
6. Михайловскій. кр. надѣльн.	37.747	230.257	343.498	—113.241		6,1	9,1	0,7	8,4	581.304	15,4
владѣльч.	24.268	339.752	223.266	116.486		14,0	9,2	1,5	9,0	759.588	31,3
въ уѣздѣ	**62.015**	**570.009**	**566.764**	**3.245**	0,02	**9.2**	**9,1**	**1,0**	**8,7**	**1.340.892**	**21,6**
7. Пронскій. кр. надѣльн.	25.692	179.844	231.228	—51.384		7,0	9,0	0,8	8,8	305.735	11,9
владѣльч.	17.352	170.050	154.433	15.617		9,8	8,9	1,1	8,7	268.956	15,5
въ уѣздѣ	**43.044**	**349.894**	**385.661**	**—35.767**	0,00	**8,1**	**9,0**	**0,9**	**8,8**	**574.691**	**13,4**
8. Раненбургскій. кр. надѣльн.	36.618	831.229	340.547	490.682		22,7	9,3	2,4	8,9	933.759	25,5
владѣльч.	29.349	1.000.801	267.076	733.725		34,1	9,1	3,7	9,0	1.094.718	37,3
въ уѣздѣ	**65.967**	**1.832.030**	**607.623**	**1.224.407**	6,89	**27.8**	**9,2**	**3,0**	**8,9**	**2.028.477**	**30,7**
9. Ряжскій. кр. надѣльн.	25.815	400.133	240.080	160.053		15,5	9,3	1,7	8,9	467.252	18,1
владѣльч.	25.733	666.485	236.744	429.741		25,9	9,2	2,8	9,0	723.097	28,1
въ уѣздѣ	**51.548**	**1.066.618**	**476.824**	**589.794**	3,62	**20,7**	**9,2**	**2,2**	**9,0**	**1.190.349**	**23,1**
10. Сапожковскій. кр. надѣльн.	38.217	684.084	351.596	332.488		17,9	9,2	1,9	8,8	768.162	20,1
владѣльч.	31.041	549.426	285.577	263.849		17,7	9,2	1,9	9,0	878.460	28,3
въ уѣздѣ	**69.258**	**1.233.510**	**637.173**	**596.337**	3,19	**17,8**	**9,2**	**1,9**	**8,9**	**1.646.622**	**23,8**
11. Скопинскій. кр. надѣльн.	33.532	368.852	315.201	53.651		11,0	9,4	1,2	8,7	613.636	18,3
владѣльч.	19.984	483.613	191.846	291.767		24,2	9,6	2,5	8,9	609.512	30,5
въ уѣздѣ	**53.516**	**852.465**	**507.047**	**345.418**	1,65	**15,9**	**9,5**	**1,7**	**8,8**	**1.223.148**	**22,9**
12. Спасскій. кр. надѣльн.	30.798	1.607.656	394.204	1.213.452		52,2	12,8	4,1	8,8	1.601.496	52,0
владѣльч.	10.150	510.545	97.440	413.105		50,3	9,6	5,2	8,9	490.245	48,3
въ уѣздѣ	**40.948**	**2.118.201**	**491.644**	**1.626.557**	9,09	**51,7**	**12,0**	**4,3**	**8,8**	**2.091.741**	**51,1**
Въ губерніи	**581.202**	**15.565.345**	**5.593.972**	**9.971.373**	4,88	**26,8**	**9,6**	**2,8**	**8,8**	**19.888.692**	**34,2**
кр. надѣльн.	365.146	9.587.330	3.574.664	6.012.666		26,3	9,8	2,7	8,9	12.251.787	33,6
владѣльч.	216.056	5.978.015	2.019.308	3.958.707		27,7	9,3	2,9	8,8	7.636.905	35,3

Посѣвная площадь 1905 г. въ десятинахъ. L'aire cultivée en 1905 en dessiatines.	Собрано. Récolte.	Посѣяно. Ensemencement.	Остатокъ за посѣвомъ. Produit net. Весь. Absolu.	На 1 душу населенія об. п. Par habitant.	На одну десятину. Par dessiatine. Собрано. Récolte.	Посѣяно. Ensemencement.	Урожай самъ. Rendement à.	Вѣсъ четверти. Poids d'une tchetverte en pouds.	Собрано соломы. Récolte de la paille. Всего. En général.	На одну десятину. Par dessiatine.	Населеніе къ 1905 г. (приблизительно). Population en 1905 (approximativement).	№№ уѣздовъ.
Пудовъ. Pouds.								Пудовъ. Pouds.				
13	14	15	16	17	18	19	20	21	22	23	24	1
—	—	—	—		—	—	—	—	—	—		
23	1.150	230	920		50,0	10,0	5,0	10,0	644	28,0		
23	**1.150**	**230**	**920**	0,00	**50,0**	**10,0**	**5,0**	**10,0**	**644**	**28,0**	238.900	1
34	1.085	326	759		31,9	9,6	3,3	9,3	819	24,1		
1.530	33.507	16.218	17.289		21,9	10,6	2,1	9,9	44.982	29,4		
1.564	**34.592**	**16.544**	**18.048**	0,15	**22,1**	**10,6**	**2,1**	**9,9**	**45.801**	**29,3**	120.300	2
—	—	—	—		—	—	—	—	—	—		
—	—	—	—		—	—	—	—	—	—		
—	—	—	—	—	—	—	—	—	—	—	172.100	3
—	—	—	—		—	—	—	—	—	—		
—	—	—	—		—	—	—	—	—	—		
—	—	—	—	—	—	—	—	—	—	—	130.000	4
—	—	—	—		—	—	—	—	—	—		
12	601	164	437		50,1	13,7	3,6	9,7	292	24,3		
12	**601**	**164**	**437**	0,00	**50,1**	**13,7**	**3,6**	**9,7**	**292**	**24,3**	191.800	5
—	—	—	—		—	—	—	—	—	—		
3	68	30	38		22,5	10,0	2,3	9,5	96	32,0		
3	**68**	**30**	**38**	0,00	**22,5**	**10,0**	**2,3**	**9,5**	**96**	**32,0**	177.900	6
—	—	—	—		—	—	—	—	—	—		
19	460	190	270		24,1	10,0	2,4	9,7	618	32,5		
19	**460**	**190**	**270**	0,00	**24,2**	**10,0**	**2,4**	**9,7**	**618**	**32,5**	127.500	7
20	466	226	240		23,3	11,3	2,1	10,0	800	40,0		
2.321	60.114	23.442	36.672		25,9	10,1	2,6	9,9	76.825	33,1		
2.341	**60.580**	**23.668**	**36.912**	0,21	**25,9**	**10,1**	**2,6**	**9,9**	**77.625**	**33,2**	177.800	8
2	55	21	34		27,6	10,4	2,6	9,6	50	25,0		
3	19	30	—11		6,2	10,1	0,6	10,0	91	30,4		
5	**74**	**51**	**23**	0,00	**14,8**	**10,2**	**1,5**	**9,3**	**141**	**28,2**	162.600	9
1	25	11	14		25,4	10,8	2,3	10,8	33	32,5		
360	3.420	3.096	324		9,5	8,6	1,1	9,3	8.460	23,5		
361	**3.445**	**3.107**	**338**	0,00	**9 5**	**8.6**	**1,1**	**9,3**	**8.493**	**23,5**	187.000	10
—	—	—	—		—	—	—	—	—	—		
195	5.616	1.970	3.646		28,8	10,1	2,9	9,7	9.594	49,2		
195	**5.616**	**1.970**	**3.646**	0,02	**28,8**	**10,1**	**2,9**	**9,7**	**9.594**	**49,2**	208.900	11
11	292	117	175		26,5	10,6	2,5	9,8	316	28,7		
5	270	45	225		54,0	9,0	6,0	9,0	200	40,0		
16	**562**	**162**	**400**	0,00	**35,1**	**10,1**	**3,5**	**9,4**	**516**	**32,3**	178.900	12
4.539	**107.148**	**46.116**	**61.032**	**0,03**	**23,0**	**10,2**	**2,3**	**9,9**	**143.820**	**31,7**	**2.073.700**	
68	1.923	701	1.222		28,3	10,3	2,7	9,5	2.018	29,7		
4.471	105.225	45.415	59.810		23,5	10,2	2,3	9,5	141.802	31,7		

Озимая рожь. Seigle d'hiver.

УѢЗДЫ. DISTRICTS.	Посѣвная площадь 1905 г. въ десятинахъ. L'aire cultivée en 1905 en dessiatines.	Собрано. Récolte.	Посѣяно. Ensemencement.	Остатокъ за посѣвомъ. Produit net. Весь. Absolu.	Остатокъ за посѣвомъ. Produit net. На 1 душу населенія об. п. Par habitant.	На 1 десятину. Par dessiatine. Собрано. Récolte.	На 1 десятину. Par dessiatine. Посѣяно. Ensemencement.	Урожай самъ. Rendement à.	Вѣсъ четверти. Poids d'une tchetverte en pouds.	Собрано соломы. Récolte de la paille. Всего. En général.	Собрано соломы. Récolte de la paille. На одну десятину. Par dessiatine.
		Пудовъ. Pouds.							Пудовъ. Pouds.		
1	2	3	4	5	6	7	8	9	10	11	12
ТОМСКАЯ.											
1. Томскій. кр. надѣльн.	52.710	2.566.977	453.306	2.113.671		48,7	8,6	5,7	8,7	7.273.980	138,0
1. Томскій. владѣльч.	70	2.891	553	2.338		41,3	7,9	6,6	6,4	6.720	96,0
1. Томскій. въ уѣздѣ	**52.780**	**2.569.868**	**453.859**	**2.116.009**	6,39	**48,7**	**8,6**	**5,7**	**8,7**	**7.280.700**	**138,0**
2. Барнаульскій. кр. надѣльн.	20.858	976.154	154.349	821.805		46,8	7,4	6,3	8,4	1.441.287	69,1
2. Барнаульскій. владѣльч.	—	—	—	—		—	—	—	—	—	—
2. Барнаульскій. въ уѣздѣ	**20.858**	**976.154**	**154.349**	**821.805**	1,13	**46,8**	**7,4**	**6,3**	**8,4**	**1.441.287**	**69,1**
3. Бійскій. кр. надѣльн.	5.195	228.060	41.560	186.500		43,9	8,0	5,5	8,3	384.430	74,0
3. Бійскій. владѣльч.	132	5.016	1.122	3.894		38,0	8,5	4,5	8,5	10.032	76,0
3. Бійскій. въ уѣздѣ	**5.327**	**233.076**	**42.682**	**190.394**	0,49	**43,8**	**8,0**	**5,5**	**8,3**	**394.462**	**74,0**
4. Змѣиногорскій. кр. надѣльн.	11.320	620.336	103.012	517.324		54,8	9,1	6,0	8,2	778.816	68,8
4. Змѣиногорскій. владѣльч.	51	3.570	397	3.173		70,0	7,8	9,0	7,9	6.155	120,7
4. Змѣиногорскій. въ уѣздѣ	**11.371**	**623.906**	**103.409**	**520.497**	1,83	**54,9**	**9,1**	**6,0**	**8,2**	**784.971**	**69,0**
5. Каинскій. кр. надѣльн.	12.791	755.948	104.886	651.062		59,1	8,2	7,2	8,6	1.390.381	108,7
5. Каинскій. владѣльч.	21	1.289	147	1.142		61,4	7,0	7,0	7,5	3.546	168,9
5. Каинскій. въ уѣздѣ	**12.812**	**757.237**	**105.033**	**652.204**	2,96	**59,1**	**8,2**	**7,2**	**8,6**	**1.393.927**	**108,8**
6. Кузнецкій. кр. надѣльн.	19.080	898.668	165.996	732.672		47,1	8,7	5,4	8,5	1.152.432	60,4
6. Кузнецкій. владѣльч.	—	—	—	—		—	—	—	—	—	—
6. Кузнецкій. въ уѣздѣ	**19.080**	**898.668**	**165.996**	**732.672**	3,61	**47,1**	**8,7**	**5,4**	**8,5**	**1.152.432**	**60,4**
7. Маріинскій. кр. надѣльн.	42.999	1.767.258	408.490	1.358.768		41,1	9,5	4,3	8,1	3.990.307	92,8
7. Маріинскій. владѣльч.	281	10.435	2.332	8.103		37,1	8,3	4,5	8,0	27.397	97,5
7. Маріинскій. въ уѣздѣ	**43.280**	**1.777.693**	**410.822**	**1.366.871**	8,08	**41,1**	**9,5**	**4,3**	**8,1**	**4.017.704**	**92,8**
Въ губерніи	**165.508**	**7.836.602**	**1.436.150**	**6.400.452**	**2,75**	**47,4**	**8,7**	**5,5**	**9,5**	**16.465.483**	**99,5**
кр. надѣльн.	164.953	7.813.401	1.431.599	6.381.802		47,4	8,7	5,5	9,5	16.411.633	99,5
владѣльч.	555	23.201	4.551	18.650		41,8	8,2	5,1	7,8	53.850	97,0
ТЕРСКАЯ ОБЛ.											
1. Владикавказск. кр. надѣльн.	103	7.313	917	6.396		71,0	8,9	8,0	10,0	5.047	49,0
1. Владикавказск. владѣльч.	100	4.700	770	3.930		47,0	7,7	6,0	8,0	10.600	105,0
1. Владикавказск. въ уѣздѣ	**203**	**12.013**	**1.687**	**10.326**	0,06	**59,2**	**8,3**	**7,1**	**9,1**	**15.647**	**77,1**
2. Грозненскій. кр. надѣльн.	732	60.976	8.052	52.924		83,3	11,0	7,6	11,0	24.376	33,3
2. Грозненскій. владѣльч.	140	6.440	1.120	5.320		46,0	8,0	5,8	10,0	8.400	60,0
2. Грозненскій. въ уѣздѣ	**872**	**67.416**	**9.172**	**58.244**	0,26	**77,3**	**10,5**	**7,5**	**10,9**	**32.776**	**37,6**
3. Кизлярскій. кр. надѣльн.	30.414	1.274.347	212.898	1.061.449		41,9	7,0	6,0	8,2	1.782.260	58,6
3. Кизлярскій. владѣльч.	51	1.148	418	730		22,5	8,2	2,7	8,0	2.754	54,0
3. Кизлярскій. въ уѣздѣ	**30.465**	**1.275.495**	**213.316**	**1.062.179**	9,73	**41,9**	**7,0**	**6,0**	**8,2**	**1.785.014**	**58,6**
4. Моздокскій. кр. надѣльн.	23.026	964.789	163.485	801.304		41,9	7,1	5,9	9,7	971.697	42,2
4. Моздокскій. владѣльч.	284	4.714	1.903	2.811		16,6	6,7	2,5	9,3	6.788	23,9
4. Моздокскій. въ уѣздѣ	**23.310**	**969.503**	**165.388**	**804.115**	9,48	**41,6**	**7,1**	**5,9**	**9,7**	**978.485**	**42,0**
5. Нальчикскій. кр. надѣльн.	50	2.470	425	2.045		49,4	8,5	5,8	7,5	2.250	45,0
5. Нальчикскій. владѣльч.	20	1.076	162	914		53,8	8,1	6,6	9,0	2.336	116,8
5. Нальчикскій. въ уѣздѣ	**70**	**3.546**	**587**	**2.959**	0,02	**50.7**	**8,4**	**6,0**	**7,9**	**4.586**	**65,5**
6. Пятигорскій. кр. надѣльн.	970	53.544	8.439	45.105		55,2	8,7	6,3	9,8	76.048	78,4
6. Пятигорскій. владѣльч.	54	2.452	394	2.058		45,4	7,3	6,2	9,5	4.018	74,4
6. Пятигорскій. въ уѣздѣ	**1.024**	**55.996**	**8.833**	**47.163**	0,41	**54,7**	**8,6**	**6,3**	**9,8**	**80.066**	**78,2**
7. Сунджженскій. кр. надѣльн.	2.631	145.231	20.522	124.709		55,2	7,8	7,1	9,1	166.805	63,4
7. Сунджженскій. владѣльч.	136	9.547	1.183	8.364		70,2	8,7	8,1	9,5	9.778	71,9
7. Сунджженскій. въ уѣздѣ	**2.767**	**154.778**	**21.705**	**133.073**	1,01	**55,9**	**7,8**	**7,1**	**9,1**	**176.583**	**63,8**
8. Хасавъ-Юртовск. кр. надѣльн.	308	11.704	2.772	8.932		38,0	9,0	4,2	9,0	23.439	76,1
8. Хасавъ-Юртовск. владѣльч.	397	17.349	3.335	14.014		43,7	8,4	5,2	9,7	27.314	68,8
8. Хасавъ-Юртовск. въ уѣздѣ	**705**	**29 053**	**6.107**	**22.946**	0,31	**41,2**	**8,7**	**4,8**	**9,4**	**50.753**	**72,0**
Въ губерніи	**59.416**	**2.567.800**	**426.795**	**2.141.005**	**2,09**	**43,2**	**7,2**	**6,0**	**8,9**	**3.123.910**	**52,6**
кр. надѣльн.	58.234	2.520.374	417.510	2.102.864		43,3	7,2	6,0	8,9	3.051.922	52,6
владѣльч.	1.182	47.426	9.285	38.141		40,1	7,9	5,1	9,4	71.988	60,9

Озимая пшеница. Froment d'hiver.

Посѣвная площадь 1905 г. въ десятинахъ. L'aire cultivée en 1905 en dessiatines.	Собрано. Récolte.	Посѣяно. Ensemencement.	Остатокъ за посѣвомъ. Produit net. Весь. Absolu.	Остатокъ за посѣвомъ. Produit net. На 1 душу населенія об. п. Par habitant.	На одну десятину. Par dessiatine. Собрано. Récolte.	На одну десятину. Par dessiatine. Посѣяно. Ensemencement.	Урожай самъ. Rendement à.	Вѣсъ четверти. Poids d'une tchetverte en pouds.	Собрано соломы. Récolte de la paille. Всего. En général.	Собрано соломы. Récolte de la paille. На одну десятину. Par dessiatine.	Населеніе къ 1905 г. (приблизительно). Population en 1905 (approximativement).	№ № уѣздовъ.
	Пудовъ. Pouds.							Пудовъ. Pouds.				
13	14	15	16	17	18	19	20	21	22	23	24	1
456	31.008	4.104	26.904		68,9	9,0	7,6	8,5	51.300	112,5		
1	59	9	50		59,0	9,3	69,0	8,4	69	69,4		
457	**31.067**	**4.113**	**26.954**	0,08	**68.0**	**9,0**	**7,6**	**8,5**	**51.369**	**112,4**	331.200	1
242	10.478	2.105	8.383		43,3	8,7	5,0	9,0	11.204	46,3		
—	—	—	—		—	—	—	—	—	—		
242	**10.478**	**2.105**	**8.383**	0,01	**43,3**	**8.7**	**5,0**	**9,0**	**11.204**	**46,3**	729.100	2
18	1.062	167	895		59,0	9,3	6,3	8,4	1.249	69,4		
—	—	—	—		—	—	—	—	—	—		
18	**1.062**	**167**	**895**	0,00	**59,0**	**9,3**	**6,3**	**8,4**	**1.249**	**69,4**	389.300	3
40	2.604	396	2.208		65,1	9,9	6,6	7,3	2.040	51,0		
—	—	—	—		—	—	—	—	—	—		
40	**2.604**	**396**	**2.208**	0,00	**65,1**	**9,9**	**6.6**	**7,3**	**2.040**	**51,0**	285.000	4
28	1.652	260	1.392		59,0	9,3	6,3	8,4	1.943	69,4		
—	—	—	—		—	—	—	—	—	—		
28	**1.652**	**260**	**1.392**	0,01	**59,0**	**9.3**	**6,3**	**8,4**	**1.943**	**69,4**	220.100	5
65	3.845	604	3.241		59,0	9,3	6,4	8,4	4.511	69,4		
—	—	—	—		—	—	—	—	—	—		
65	**3.845**	**604**	**3.241**	0,02	**59,0**	**9.3**	**6,4**	**8,4**	**4.511**	**69,4**	202.700	6
200	11.880	1.940	9.940		59,4	9,7	6,1	8,6	13.520	67,6		
1	59	9	50		59,0	9.3	69,0	8,4	69	69,4		
201	**11.939**	**1.949**	**9.990**	0,06	**59,4**	**9,7**	**6,1**	**8.6**	**13.589**	**67,6**	169.200	7
1.051	**62.657**	**9.594**	**53.063**	**0,02**	**59,6**	**9,1**	**6.5**	**8,5**	**85.905**	**81,7**	**2.326.600**	
1.049	62.539	9.576	52.963		59,6	9,1	6,5	8,5	85.767	81,8		
2	118	18	100		59,0	9,0	6,6	8,5	138	69,0		
11.923	541.304	121.615	419.689		45,4	10,2	4,5	10,0	650.996	54,6		
1.382	79.050	16.584	62.466		57,2	12,0	4,8	9,1	131.981	95,5		
13.305	**620.354**	**138.199**	**482.155**	2,97	**46,6**	**10,4**	**4,5**	**9.9**	**782.977**	**58.8**	162.600	1
12.284	617.885	99.500	518.385		50,3	8,1	6,2	9,0	765.293	62,3		
906	40.770	8.154	32.616		45,0	9,0	5,0	10,5	47.293	52,2		
13 190	**658.655**	**107.654**	**551.001**	2,47	**49,9**	**8,2**	**6,1**	**9,1**	**812.586**	**61,6**	223.400	2
16.330	677.695	153.502	524.193		41,5	9,4	4,4	8,8	1.023.891	62,7		
1.636	69.366	15.869	53.497		42,4	9.7	4,4	8,6	123.027	75,2		
17.966	**747.061**	**169.371**	**577.690**	5,29	**41,6**	**9,4**	**4.4**	**8,8**	**1.146.918**	**63.8**	109.200	3
21.004	1.144.718	197.438	947.280		54,5	9,4	5,8	9,8	1.090.108	51,9		
3.756	176.908	31.175	145.733		47,1	8,3	5,6	9,6	135.592	36,1		
24.760	**1.321.626**	**228.613**	**1.093.013**	12,89	**53,4**	**9,2**	**5,8**	**9,8**	**1.225.700**	**49,5**	84.800	4
4.792	254.455	53.670	200.785		53,1	11,2	4,7	9,7	393.423	82,1		
2.126	118.418	18.071	100.347		55,7	8,5	6,6	10,7	159.663	75,1		
6.918	**372.873**	**71.741**	**301.132**	2,46	**53,9**	**10,4**	**5,2**	**10.0**	**553.086**	**79,9**	122.500	5
21.306	1.180.352	174.709	1.005.643		55,4	8,2	6,8	9,6	1.380.629	64,8		
1.002	64.228	9.419	54.809		64,1	9,4	6,8	9,7	71.944	71,8		
22.308	**1.244.580**	**184.128**	**1.060.452**	9,10	**55,8**	**8,3**	**6,8**	**9,6**	**1.452.573**	**65,1**	115.400	6
30.864	1.688.261	280.862	1.407.399		54,7	9,1	6,0	9,6	2.006.160	65,0		
3.070	182.051	32.235	149.816		59,3	10,5	5,6	10,0	175.911	57,3		
33.934	**1.870.312**	**313.097**	**1.557.215**	11,85	**55,1**	**9,2**	**6,0**	**9,6**	**2.182.071**	**64,3**	131.400	7
18.298	768.516	159.193	609.323		42,0	8,7	4,8	9,0	1.108.859	60,6		
10.352	488.614	81.781	406.833		47,2	7,9	6,0	9,6	628.366	60,7		
28.650	**1.257.130**	**240.974**	**1.016.156**	13,58	**43,9**	**8,4**	**5,2**	**9,2**	**1.737.225**	**60.6**	74 800	8
161.031	**8.092.591**	**1.453.777**	**6.638.814**	**6,48**	**50,3**	**9,0**	**5,6**	**9,5**	**9.893.136**	**61,4**	**1.024.100**	
136.801	6.873.186	1.240.489	5.632.697		50,2	9,1	5,5	9,5	8.419.359	61,5		
24.230	1.219.405	213.288	1.006.117		50,3	8,8	5,7	9.7	1 473.777	60,8		

Озимая рожь. Seigle d'hiver.

Озимая пшеница. Froment d'hiver.

УѢЗДЫ. DISTRICTS.	Посѣвная площадь 1905 г. въ десятинахъ. L'aire cultivée en 1905 en dessiatines.	Собрано. Récolte.	Посѣяно. Ensemencement.	Остатокъ за посѣвомъ. Produit net. Весь. Absolu.	Остатокъ за посѣвомъ. Produit net. На 1 душу населенія об. п. Par habitant.	На 1 десятину. Par dessiatine. Собрано. Récolte.	На 1 десятину. Par dessiatine. Посѣяно. Ensemencement.	Урожай сам. Rendement à.	Вѣсъ четверти. Poids d'une tchetverte en pouds.	Собрано соломы. Récolte de la paille. Всего. En général.	Собрано соломы. Récolte de la paille. На одну десятину. Par dessiatine.	Населеніе къ 1905 г. (приблизительно). Population en 1905 (approximativement).	№ уѣздовъ.
		Пудовъ. Pouds.							Пудовъ. Pouds.				
1	2	3	4	5	6	7	8	9	10	11	12		
НОВГОРОДСКАЯ.													
1. Новгородскій. кр. надѣльн.	23.537	1.127.422	233.016	894.406		47,9	9,9	4,8	8,9	2.148.928	91,3		
владѣльч. .	1.533	78.030	13.644	64.386		50,9	8,9	5,7	9,0	166.177	108,4		
въ уѣздѣ . .	**25.070**	**1.205.452**	**246.660**	**958 792**	4,69	**48,1**	**9,8**	**4,9**	**8,9**	**2.315.105**	**92,3**	204.600	1
2. Боровичскій. кр. надѣльн.	25.607	711.875	233.024	478.851		27,8	9,1	3,1	8,9	1.318.761	51,5		
владѣльч. .	3.277	169.421	29.493	139.928		51,7	9,0	5,7	9,0	273.302	83,4		
въ уѣздѣ . .	**28.884**	**881.296**	**262 517**	**618.779**	3,75	**30,5**	**9,1**	**3,4**	**8,8**	**1.592.063**	**55,1**	164.900	2
3. Бѣлозерскій. кр. надѣльн	14.154	544.929	114.647	430.282		38,5	8,1	4,8	8,9	870.471	61,5		
владѣльч. .	3.787	186.699	30.675	156.024		49,3	8,1	6,1	9,1	309.777	81,8		
въ уѣздѣ . .	**17.941**	**731.628**	**145.322**	**586.306**	5,92	**40,3**	**8,1**	**5,0**	**9,0**	**1.180.248**	**65,8**	99.000	3
4. Валдайскій. кр. надѣльн.	18.227	499.370	167.888	331.482		26,3	9,2	2,9	9,0	869.428	47,7		
владѣльч. .	2.172	74.934	19.765	55.169		34,5	9,1	3,8	9,1	145.524	67,0		
въ уѣздѣ . .	**20.399**	**574.304**	**187.653**	**386.651**	3,72	**28,1**	**9,2**	**3,1**	**9,0**	**1.014.952**	**49,8**	103.800	4
5. Демянскій. кр. надѣльн.	20.475	370.598	180.180	190.418		18,1	8,8	2,1	8,9	978.705	47,8		
владѣльч. .	2.752	86.963	24.768	62.195		31,6	9,0	3,5	9,0	160.442	58,3		
въ уѣздѣ . .	**23.227**	**457.561**	**204.948**	**252.613**	2,91	**19,7**	**8,8**	**2,2**	**8,9**	**1.139.147**	**49,5**	90.000	5
6. Кирилловскій. кр. надѣльн.	15.902	659.933	133.577	526.356		41,5	8,4	4,9	8,8	1.197.421	75,3		
владѣльч. .	938	48.776	8.254	40.522		52,0	8,8	5,9	9,1	70.538	75,2		
въ уѣздѣ . .	**16.840**	**708.709**	**141.831**	**566.878**	4,22	**42,1**	**8,4**	**5,0**	**8,8**	**1.267.959**	**75,3**	134.400	6
7. Крестецкій. кр. надѣльн.	18.300	561.810	168.360	393.450		30,7	9,2	3,3	8,4	1.291.980	70,6		
владѣльч. .	1.617	51.421	15.038	36.383		31,8	9,3	3,4	8,6	136.475	84,4		
въ уѣздѣ . .	**19.917**	**613.231**	**183.398**	**429.833**	3,73	**30,8**	**9,2**	**3,3**	**8,4**	**1.428.455**	**71,7**	115.100	7
8. Старорусскій. кр. надѣльн.	64.572	1.775.730	587.605	1.188.125		27,5	9,1	3,0	9,0	3.118.828	48,3		
владѣльч. .	1.734	80.458	16.820	63.638		46,4	9,7	4,8	9,0	124.701	71,8		
въ уѣздѣ . .	**66.306**	**1.856.188**	**604.425**	**1.251.763**	5,91	**28,0**	**9,1**	**3,1**	**9,0**	**3.243.529**	**48,9**	211.800	8
9. Тихвинскій. кр. надѣльн.	13.944	529.872	124.102	405.770		38,0	8,9	4,3	8,8	1.231.255	88,3		
владѣльч. .	2.916	160.963	26.827	134.136		55,2	9,2	6,0	8,9	342.338	117,4		
въ уѣздѣ . .	**16.860**	**690.835**	**150.929**	**539.906**	4,76	**41,0**	**9,0**	**4,6**	**8,8**	**1.573.593**	**93,3**	113.400	9
10. Устюженскій. кр. надѣльн.	16.383	711.022	142.532	568.490		43,4	8,7	5,0	8,9	1.289.342	78,7		
владѣльч. .	3.071	176.890	26.718	150.172		57,6	8,7	6,6	9,1	269.020	87,6		
въ уѣздѣ .	**19.454**	**887.912**	**169.250**	**718.662**	6,24	**45,6**	**8,7**	**5,2**	**8,9**	**1.558.362**	**80,1**	115.100	10
11. Череповецкій. кр. надѣльн.	17.820	1.015.740	169.290	846.450		57,0	9,5	6,0	8,8	1.808.730	101,5		
владѣльч.	1.858	124.672	16.908	107.764		67,1	9,1	7,4	8,6	226.676	122,0		
въ уѣздѣ . .	**19.678**	**1.140.412**	**186.198**	**954.214**	5,30	**58,0**	**9,5**	**6,1**	**8,8**	**2.035.406**	**103,4**	180.000	11
Въ губерніи .	**274.576**	**9.747.528**	**2.483.131**	**7.264 397**	**4,74**	**35,5**	**9,0**	**3,9**	**8,9**	**18.348.819**	**66,8**	**1.532.100**	
кр. надѣльн.	248.921	8.508.301	2.254.221	6.254.080		34,2	9,1	3,8	8,9	16.123.849	64,8		
владѣльч. .	25.655	1.239.227	228.910	1.010.317		48,3	8,9	5,4	9,0	2.224.970	86,7		
ЕНИСЕЙСКАЯ.													
1. Красноярскій. кр. надѣльн.	12.775	792.050	146.912	645 138		62,0	11,5	5,4	7,0	1.277.500	100,0		
владѣльч. .	11	1.111	143	968		101,0	13,0	7,8	7,5	1.320	120,0		
въ уѣздѣ . .	**12.786**	**793.161**	**147.055**	**646.106**	6,29	**62,0**	**11,5**	**5,4**	**7,0**	**1.278.820**	**100,0**	102.700	1
2. Ачинскій. кр. надѣльн.	25.444	1.747.502	203.552	1.543.950		68,7	8,0	8,6	7,9	3.231.388	127,0		
владѣльч. .	4	186	39	147		46,6	9,8	4,8	7,0	270	67,5		
въ уѣздѣ . .	**25.448**	**1.747.688**	**203.591**	**1.544.097**	11,85	**68,7**	**8,0**	**8.6**	**7,9**	**3.231.658**	**126,9**	130.300	2
3. Енисейскій. кр. надѣльн.	14.362	749.696	136.439	613.257		52,2	9,5	5,5	8,0	1.242.313	86,5		
владѣльч. .	9	568	90	478		63,2	10,1	6,3	7,5	598	66,5		
въ уѣздѣ . .	**14.371**	**750.264**	**136 529**	**613.735**	8,77	**52,2**	**9,5**	**5,5**	**7,9**	**1.242.911**	**86,5**	70.000	3
4. Канскій. кр. надѣльн.	43.238	1.772.758	319.961	1.452.797		41,0	7,4	5,5	8,2	3.303.383	76,4		
владѣльч. .	—	—	—	—		—	—	—	—	—	—		
въ уѣздѣ . .	**43.238**	**1.772.758**	**319.961**	**1.452.797**	12,91	**41,0**	**7,4**	**5.5**	**8,2**	**3.303.383**	**76,4**	112.500	4
5. Минусинскій. кр. надѣльн.	19.412	1.079.307	166.943	912.364		55,6	8,6	6,5	7,8	1.607.313	82,8		
владѣльч. .	1	42	7	35		42,0	7,5	6,0	8,0	12	12,0		
въ уѣздѣ . .	**19.413**	**1.079.349**	**166.950**	**912.399**	4,19	**55,6**	**8,6**	**6.5**	**7,8**	**1.607.325**	**82,8**	217.600	5
Въ губерніи .	**115.256**	**6.143.220**	**974.086**	**5.169.134**	**8,17**	**53,2**	**8,5**	**6.8**	**7,8**	**10.664.097**	**92,5**	**633.100**	
кр. надѣльн.	115.231	6.141.313	973.807	5.167.506		53,2	8,5	6,3	7,8	10.661.897	92,5		
владѣльч. .	25	1.907	279	1.628		76,3	11,2	6,8	7,5	2.200	88,0		

Посѣвная площадь 1905 г. въ десятинахъ. L'aire cultivée en 1905 en dessiatines.	Собрано. Récolte.	Посѣяно. Ensemencement.	Остатокъ за посѣвомъ. Produit net. Весь. Absolu.	Остатокъ за посѣвомъ. Produit net. На 1 душу населенія об. п. Par habitant.	На одну десятину. Par dessiatine. Собрано. Récolte.	На одну десятину. Par dessiatine. Посѣяно. Ensemencement.	Урожай сам. Rendement à.	Вѣсъ четверти. Poids d'une tchetverte en pouds.	Собрано соломы. Récolte de la paille. Всего. En général.	Собрано соломы. Récolte de la paille. На одну десятину. Par dessiatine.	Населеніе къ 1905 г. (приблизительно). Population en 1905 (approximativement).	№ уѣздовъ.
	Пудовъ. Pouds.							Пудовъ. Pouds.				
13	14	15	16	17	18	19	20	21	22	23	24	1
—	3	—	—		—	—	—	—	—	—		
3	**203**	**27**	**176**		**67,6**	**8,9**	**7,5**	**10,0**	**218**	**72,7**		
—	—	—	—		—	—	—	—	—	—		
3	**203**	**27**	**176**	0,00	**67,6**	**8,9**	**7,5**	**10,0**	**218**	**72,7**	204.600	1
—	—	—	—		—	—	—	—	—	—		
—	—	—	—		—	—	—	—	—	—		
—	—	—	—		—	—	—	—	—	—	164.900	2
—	—	—	—		—	—	—	—	—	—		
—	—	—	—		—	—	—	—	—	—	99.000	3
—	—	—	—		—	—	—	—	—	—		
6	438	53	385		73,0	8,9	8,3	10,0	440	73,4		
6	**438**	**53**	**385**	0,00	**73,0**	**8,9**	**8.3**	**10,0**	**440**	**73,4**	103.800	4
—	—	—	—		—	—	—	—	—	—		
8	512	80	432		64,0	10,0	6,4	10,0	800	100,0		
8	**512**	**80**	**432**	0,00	**64.0**	**10,0**	**6,4**	**10,0**	**800**	**100,0**	90.000	5
—	—	—	—		—	—	—	—	—	—		
2	56	16	40		28,0	8,0	3,5	10,0	120	60,0		
2	**56**	**16**	**40**	0,00	**28,0**	**8,0**	**3,5**	**10,0**	**120**	**60,0**	134.400	6
—	—	—	—		—	—	—	—	—	—		
2	135	18	117		67,5	8,9	7,5	10,0	145	72,6		
2	**135**	**18**	**117**	0,00	**67,5**	**8,9**	**7,5**	**10,0**	**145**	**72,6**	115.100	7
—	—	—	—		—	—	—	—	—	—		
2	135	18	117		67,6	8,9	7,5	10,0	145	72,7		
2	**135**	**18**	**117**	0,00	**67.6**	**8,9**	**7,5**	**10,0**	**145**	**72,7**	211.800	8
—	—	—	—		—	—	—	—	—	—		
—	—	—	—		—	—	—	—	—	—		
—	—	—	—	0,00	—	—	—	—	—	—	113.400	9
—	—	—	—		—	—	—	—	—	—		
5	500	44	456		100,0	8,8	11,4	10,0	334	66,7		
5	**500**	**44**	**456**	0,00	**100.0**	**8,8**	**11,4**	**10,0**	**334**	**66,7**	115.100	10
3	219	27	192		73,0	8,9	8,1	10,0	220	73,4		
—	—	—	—		—	—	—	—	—	—		
3	**219**	**27**	**192**	0,00	**73.0**	**8,9**	**8,1**	**10,0**	**220**	**73,4**	180.000	11
31	**2.198**	**283**	**1.915**	**0,00**	**70,9**	**9,1**	**7,8**	**10,0**	**2.422**	**78,1**	**1.532.100**	
6	422	54	368		70,3	9,0	7,8	10,0	438	73,0		
25	1.776	229	1.547		71,0	9,2	7,8	10,0	1.984	79,4		
11	528	88	440		48,0	8,0	6,0	8,0	662	60,2		
15	720	120	600		48,0	8,0	6,0	8,0	903	60,2		
26	**1.248**	**208**	**1.040**	0,01	**48.0**	**8.0**	**6.0**	**8,0**	**1.565**	**60,2**	102.700	1
124	8.084	1.302	6.782		65,2	10,5	6,2	8,0	8.481	68,4		
—	—	—	—		—	—	—	—	—	—		
124	**8.084**	**1.302**	**6.782**	0,05	**65,2**	**10.5**	**6,2**	**8,0**	**8.481**	**68,4**	130.300	2
2	235	32	203		117,5	16,0	7,3	8,0	200	100,0		
—	—	—	—		—	—	—	—	—	—		
2	**235**	**32**	**203**	0,00	**117,5**	**16,0**	**7,3**	**9,0**	**200**	**100,0**	70.000	3
68	2.040	510	1.530		30,0	7,5	4,0	9,0	3.060	45,0		
—	—	—	—		—	—	—	—	—	—		
68	**2.040**	**510**	**1.530**	0,01	**30,0**	**7,5**	**4 0**	**9.0**	**3.060**	**45 0**	112.500	4
969	54.845	9.011	45.834		56,6	9,3	6,1	9,6	53.198	54,9		
—	—	—	—		—	—	—	—	—	—		
969	**54.845**	**9.011**	**45.834**	0,21	**56,6**	**9,3**	**6,1**	**9.6**	**53.198**	**54,9**	217.600	5
1.189	**66.452**	**11.063**	**55.389**	**0,09**	**55,9**	**9,3**	**6,0**	**9,3**	**66.504**	**55,9**	**633.100**	
1.174	65.732	10.943	54.789		55,9	9,3	6,0	9,3	65.601	55,9		
15	720	120	600		48,0	8,0	6,0	8,0	903	60,9		

Озимая рожь. Seigle d'hiver.

Озимая пшеница. Froment d'hiver.

УѢЗДЫ. DISTRICTS.	Посѣвная площадь 1905 г. въ десятинахъ. L'aire cultivée en 1905 en dessiatines.	Собрано. Récolte.	Посѣяно. Ensemencement.	Остатокъ за посѣвомъ. Produit net. Весь. Absolu.	Остатокъ за посѣвомъ. Produit net. На 1 душу населенія об. п. Par habitant.	На 1 десятину. Par dessiatine. Собрано. Récolte.	На 1 десятину. Par dessiatine. Посѣяно. Ensemencement.	Урожай сам. Rendement à.	Вѣсъ четверти. Poids d'une tchetverte en pouds.	Собрано соломы. Récolte de la paille. Всего. En général.	Собрано соломы. Récolte de la paille. На одну десятину. Par dessiatine.	Населеніе къ 1905 г. (приблизительно). Population en 1905 (approximativement).	№ № уѣздовъ.
		Пудовъ. Pouds.							Пудовъ. Pouds.				
1	2	3	4	5	6	7	8	9	10	11	12		
ЛИФЛЯНДСКАЯ.													
1. Рижскій. кр. надѣльн.	11.510	752.754	138.120	614.634		65,4	12,0	5,5	8,9	1.350.123	117,3		
1. Рижскій. владѣльч.	5.802	384.673	66.723	317.950		66,3	11,5	5,8	8,9	705.523	121,6		
1. Рижскій. **въ уѣздѣ**	**17.312**	**1.137.427**	**204.843**	**932.584**	2,17	**65,7**	**11,8**	**5,6**	**8,9**	**2.055.646**	**118,7**		
2. Валкскій. кр. надѣльн.	12.936	681.717	143.590	538.127		52,7	11,1	4,7	9,0	1.300.068	100,5		
2. Валкскій. владѣльч.	5.662	320.496	63.971	256.525		56,6	11,3	5,0	9,1	627.916	110,9		
2. Валкскій. **въ уѣздѣ**	**18.598**	**1.002.213**	**207.561**	**794.652**	6,04	**53,9**	**11,2**	**4,8**	**9,0**	**1.927.984**	**103,7**		
3. Венденскій. кр. надѣльн.	14.789	779.380	153.806	625.574		52,7	10,4	5,1	8,7	1.529.183	103,4		
3. Венденскій. владѣльч.	4.551	245.299	46.875	198.424		53,9	10,3	5,2	9,0	642.146	141,1		
3. Венденскій. **въ уѣздѣ**	**19.340**	**1.024.679**	**200.681**	**823.998**	6,29	**53,0**	**10,4**	**5,1**	**8,8**	**2.171.329**	**112,3**		
4. Верроскій. кр. надѣльн.	11.953	456.605	119.530	337.075		38,2	10,0	3,8	9,0	889.303	74,4		
4. Верроскій. владѣльч.	5.438	289.845	61.449	228.396		53,3	11,3	4,7	9,2	613.406	112,8		
4. Верроскій. **въ уѣздѣ**	**17.391**	**746.450**	**180.979**	**565.471**	5,21	**42,9**	**10,4**	**4,1**	**9,1**	**1.502.709**	**86,4**		
5. Вольмарскій. кр. надѣльн.	14.249	1.028.778	182.387	846.391		72,2	12,8	5,6	8,8	1.765.451	123,9		
5. Вольмарскій. владѣльч.	4.027	351.144	48.727	302.417		87,2	12,1	7,2	9,0	639.488	158,8		
5. Вольмарскій. **въ уѣздѣ**	**18.276**	**1.379.922**	**231.114**	**1.148.808**	9,42	**75,5**	**12,6**	**6,0**	**8,9**	**2.404.939**	**131,6**		
6. Перновскій. кр. надѣльн.	7.266	510.073	82.106	427.967		70,2	11,3	6,2	9,1	974.371	134,1		
6. Перновскій. владѣльч.	3.374	277.680	38.126	239.554		82,3	11,3	7,3	9,5	542.877	160,8		
6. Перновскій. **въ уѣздѣ**	**10.640**	**787.753**	**120.232**	**667.521**	6,32	**74,0**	**11,3**	**6,6**	**9,2**	**1.517.248**	**142,6**		
7. Феллинскій. кр. надѣльн.	10.168	661.937	108.798	553.139		65,1	10,7	6,1	9,0	1.128.648	111,0		
7. Феллинскій. владѣльч.	4.028	331.102	45.516	285.586		82,2	11,3	7,3	9,2	547.405	135,9		
7. Феллинскій. **въ уѣздѣ**	**14.196**	**993.039**	**154.314**	**838.725**	7,95	**70,0**	**10,9**	**6,4**	**9,1**	**1.676.053**	**118,1**		
8. Эзельскій. кр. надѣльн.	7.805	459.715	82.733	376.982		58,9	10,6	5,6	9,0	858.550	110,0		
8. Эзельскій. владѣльч.	2.529	132.520	28.072	104.448		52,4	11,1	4,7	9,1	338.898	134,0		
8. Эзельскій. **въ уѣздѣ**	**10.334**	**592.235**	**110.805**	**481.430**	7,41	**57,3**	**10,7**	**5,3**	**9,0**	**1.197.448**	**115,9**		
9. Юрьевскій. кр. надѣльн.	18.907	1.041.776	196.633	845.143		55,1	10,4	5,3	9,1	1.852.886	98,0		
9. Юрьевскій. владѣльч.	7.510	503.921	81.108	422.813		67,1	10,8	6,2	9,3	873.413	116,3		
9. Юрьевскій. **въ уѣздѣ**	**26.417**	**1.545.697**	**277.741**	**1.267.956**	6,26	**58,5**	**10,5**	**5,6**	**9,2**	**2.726.299**	**103,2**		
Въ губерніи	**152.504**	**9.209.415**	**1.688.270**	**7.521.145**	**5,37**	**60,4**	**11,1**	**5,5**	**9,0**	**17.179.655**	**112,7**		
кр. надѣльн.	109.583	6.372.735	1.207.703	5.165.032		58,2	11,0	5,3	8,9	11.648.583	106,6		
владѣльч.	42.921	2.836.680	480.567	2.356.113		66,1	11,2	5,9	9,1	5.531.072	128,8		
КѢЛЕЦКАЯ.													
1. Кѣлецкій. кр. надѣльн.	12.197	570.820	150.023	420.797		46,8	12,3	3,8	9,0	1.317.276	108,0		
1. Кѣлецкій. владѣльч.	3.160	170.640	36.972	133.668		54,0	11,7	4,6	9,0	417.120	132,0		
1. Кѣлецкій. **въ уѣздѣ**	**15.357**	**741.460**	**186.995**	**554.465**	3,36	**48,3**	**12,2**	**4,0**	**9,0**	**1.734.396**	**112,9**		
2. Андреевскій. кр. надѣльн.	8.309	445.362	112.172	333.190		53,6	13,5	4,0	9,0	1.091.003	131,1		
2. Андреевскій. владѣльч.	7.443	474.863	93.038	381.825		63,8	12,5	5,1	9,0	1.208.743	162,4		
2. Андреевскій. **въ уѣздѣ**	**15.752**	**920.225**	**205.210**	**715.015**	7,76	**58,4**	**13,0**	**4,5**	**9,0**	**2.299.746**	**146,0**		
3. Влощовскій. кр. надѣльн.	8.587	435.361	102.185	333.176		50,7	11,9	4,3	9,0	1.063.071	123,8		
3. Влощовскій. владѣльч.	3.727	244.864	42.488	202.376		65,7	11,4	5,8	9,0	605.265	162,4		
3. Влощовскій. **въ уѣздѣ**	**12.314**	**680.225**	**144.673**	**535.552**	5,87	**55,2**	**11,7**	**4,7**	**9,0**	**1.668.336**	**135,5**		
4. Мѣховскій. кр. надѣльн.	8.317	634.587	98.972	535.615		76,3	11,9	6,4	9,2	1.182.677	142,2		
4. Мѣховскій. владѣльч.	8.339	682.964	99.234	583.730		81,9	11,9	6,9	9,2	1.392.613	167,0		
4. Мѣховскій. **въ уѣздѣ**	**16.656**	**1.317.551**	**198.206**	**1.119.345**	8,27	**79,1**	**11,9**	**6,6**	**9,2**	**2.575.290**	**154,7**		
5. Олькушскій. кр. надѣльн.	12.224	598.976	152.800	446.176		49,0	12,5	3,9	9,1	1.359.309	111,2		
5. Олькушскій. владѣльч.	3.981	239.258	45.383	193.875		60,1	11,4	5,3	9,1	573.662	144,1		
5. Олькушскій. **въ уѣздѣ**	**16.205**	**838.234**	**198.183**	**640.051**	4,60	**51,7**	**12,2**	**4,2**	**9,1**	**1.932.971**	**119,3**		
6. Пинчовскій. кр. надѣльн.	7.391	578.715	86.475	492.240		78,3	11,7	6,7	9,0	1.107.172	149,8		
6. Пинчовскій. владѣльч.	6.222	503.982	71.553	432.429		81,0	11,5	7,0	9,1	1.000.498	160,8		
6. Пинчовскій. **въ уѣздѣ**	**13.613**	**1.082.697**	**158.028**	**924.669**	7,46	**79,5**	**11,6**	**6,9**	**9,1**	**2.107.670**	**154,6**		
7. Стопницкій. кр. надѣльн.	11.260	594.528	132.868	461.660		52,8	11,8	4,4	9,1	1.396.240	124,0		
7. Стопницкій. владѣльч.	7.541	460.001	84.459	375.542		61,0	11,2	5,4	9,1	963.740	127,8		
7. Стопницкій. **въ уѣздѣ**	**18.801**	**1.054.529**	**217.327**	**837.202**	5,45	**56,1**	**11,6**	**4,8**	**9,1**	**2.359.980**	**125,5**		
Въ губерніи	**108.698**	**6.634.921**	**1.308.622**	**5.326.299**	**5,93**	**61,0**	**12,0**	**5,1**	**9,1**	**14.678.389**	**135,2**		
кр. надѣльн.	68.285	3.858.349	835.495	3.022.854		55,6	12,2	4,6	9,1	8.516.748	124,7		
владѣльч.	40.413	2.776.572	473.127	2.303.445		68,7	11,7	5,9	9,1	6.161.641	152,4		

Посѣвная площадь 1905 г. въ десятинахъ. L'aire cultivée en 1905 en dessiatines.	Собрано. Récolte.	Посѣяно. Ensemencement.	Остатокъ за посѣвомъ. Produit net. Весь. Absolu.	Остатокъ за посѣвомъ. Produit net. На 1 душу населенія об. п. Par habitant.	На одну десятину. Par dessiatine. Собрано. Récolte.	На одну десятину. Par dessiatine. Посѣяно. Ensemencement.	Урожай сам. Rendement à.	Вѣсъ четверти. Poids d'une tchetverte en pouds.	Собрано соломы. Récolte de la paille. Всего. En général.	Собрано соломы. Récolte de la paille. На одну десятину. Par dessiatine.	Населеніе къ 1905 г. (приблизительно). Population en 1905 (approximativement).	№ № уѣздовъ.
	Пудовъ. Pouds.							Пудовъ. Pouds.				
13	14	15	16	17	18	19	20	21	22	23	24	1
145	6.844	1.450	5.394		47,2	10,0	4,7	9,4	12.644	87,2		
617	37.205	6.787	30.418		60,3	11,0	5,5	9,0	92.550	150,0		
762	**44.049**	**8.237**	**35.812**	0,08	**57,8**	**10,8**	**5,3**	**9,1**	**105.194**	**138,0**	429.800	1
619	35.159	6.809	28.350		56,8	11,0	5,2	9,4	60.538	97,8		
501	32.565	5.311	27.254		65,0	10,6	6,1	9,6	53.357	106,5		
1.120	**67.724**	**12.120**	**55.604**	0,42	**60,4**	**10,8**	**5,6**	**9,5**	**113.895**	**101,7**	131.500	2
518	32.582	5.025	27.557		62,9	9,7	6,5	9,6	56.876	109,8		
319	17.098	3.286	13.812		53,6	10,3	5,2	9,1	32.091	100,6		
837	**49.680**	**8.311**	**41.369**	0,32	**59,4**	**9,9**	**6,0**	**9,4**	**88.967**	**106,3**	131.000	3
197	8.235	1.990	6.245		41,8	10,1	4,1	9,3	16.647	84,5		
305	20.283	3.233	17.050		66,5	10,6	6,3	9,8	30.744	100,8		
502	**28.518**	**5.223**	**23.295**	0,21	**56,8**	**10,4**	**5,5**	**9,7**	**47.391**	**94,4**	108.600	4
436	28.384	4.534	23.850		65,1	10,4	6,3	9,3	50.838	116,6		
55	3.784	578	3.206		68,8	10,5	6,5	9,2	7.788	141,6		
491	**32.168**	**5.112**	**27.056**	0,22	**65,5**	**10,4**	**6,3**	**9,3**	**58.626**	**119,4**	121.900	5
343	24.319	3.979	20.340		70,9	11,6	6,1	9,7	39.651	115,6		
118	7.717	1.345	6.372		65,4	11,4	5,7	9,9	13.723	116,3		
461	**32.036**	**5.324**	**26.712**	0,25	**69,5**	**11,5**	**6,0**	**9,7**	**53.374**	**115,8**	105.600	6
469	27.999	4.878	23.121		59,7	10,4	5,7	9,6	45.540	97,1		
260	20.774	2.938	17.836		79,9	11,3	7,1	9,8	30.992	119,2		
729	**48.773**	**7.816**	**40.957**	0,38	**66,9**	**10,7**	**6,2**	**9,7**	**76.532**	**105,0**	105.500	7
267	11.107	2.910	8.197		41,6	10,9	3,8	9,6	23.630	88,5		
165	10.593	1.964	8.629		64,2	11,9	5,4	9,8	23.397	141,8		
432	**21.700**	**4.874**	**16.826**	0,26	**50,2**	**11,3**	**4,5**	**9,7**	**47.027**	**108,9**	65.000	8
911	44.366	8.655	35.711		48,7	9,5	5,1	9,6	75.340	82,7		
579	40.935	6.080	34.855		70,7	10,5	6,7	9,7	77.065	133,1		
1.490	**85.301**	**14.735**	**70.566**	0,34	**57,2**	**9,9**	**5,8**	**9,6**	**152.405**	**102,3**	202.600	9
6.824	**409.949**	**71.752**	**338.197**	**0,24**	**60,1**	**10,5**	**5,7**	**9,5**	**743.411**	**108,9**	**1.401.500**	
3.905	218.995	40.230	178.765		56,1	10,3	5,4	9,5	381.704	97,7		
2.919	190.954	31.522	159.432		65,4	10,8	6,1	9,5	361.707	123,9		
2.678	154.153	33.207	120.946		57,6	12,4	4,6	9,6	310.648	116,0		
1.027	69.014	12.632	56.382		67,2	12,3	5,5	9,6	158.158	154,0		
3.705	**223.167**	**45.839**	**177.328**	1,08	**60,2**	**12,4**	**4,9**	**9,6**	**468.806**	**126,5**	164.800	1
4.618	257.223	65.114	192.109		55,7	14,1	3,9	9,5	602.187	130,4		
6.470	472.310	86.051	386.259		73,0	13,3	5,5	9,5	891.566	137,8		
11.088	**729.533**	**151.165**	**578.368**	6,27	**65,8**	**13,6**	**4,8**	**9,5**	**1.493.753**	**134,7**	92.200	2
3.073	196.979	39.027	157.952		64,1	12,7	5,0	9,5	422.845	137,6		
2.853	238.226	34.807	203.419		83,5	12,2	6,8	9,6	481.586	168,8		
5.926	**435.205**	**73.834**	**361.371**	3,96	**73,4**	**12,5**	**5,9**	**9,6**	**904.431**	**152,6**	91.200	3
4.836	398.970	60.450	338.520		82,5	12,5	6,6	9,6	796.891	159,2		
9.598	938.684	119.015	819.669		97,8	12,4	7,9	9,5	1.654.695	172,4		
14.434	**1.337.654**	**179.465**	**1.158.189**	8,55	**92,7**	**12,4**	**7,5**	**9,5**	**2.451.586**	**169,8**	135.400	4
2.545	164.153	31.558	132.595		64,5	12,4	5,2	9,5	333.904	131,2		
2.015	157.170	23.576	133.594		78,0	11,7	6,7	9,6	316.960	157,3		
4.560	**321.323**	**55.134**	**266.189**	1,95	**70,5**	**12,1**	**5,8**	**9,5**	**650.864**	**142,7**	136.600	5
2.738	231.635	33.404	198.231		84,6	12,2	6,9	9,5	403.034	147,2		
7.124	683.192	83.351	599.841		95,9	11,7	8,0	9,5	1.065.750	149,6		
9.862	**914.827**	**116.755**	**798.072**	6,44	**92,8**	**11,8**	**7,9**	**9,5**	**1.468.784**	**148,9**	124.000	6
4.428	265.680	51.808	213.872		60,0	11,7	5,1	9,5	592.466	133,8		
5.118	369.520	59.881	309.639		72,2	11,7	6,2	9,5	768.724	150,2		
9.546	**635.200**	**111.689**	**523.511**	3,41	**66,5**	**11,7**	**5,7**	**9,5**	**1.361.190**	**142,6**	153.700	7
59.121	**4.596.909**	**733.881**	**3.863.028**	**4,30**	**77,8**	**12,4**	**6,3**	**9,5**	**8.799.414**	**148,8**	**897.900**	
24.916	1.668.793	314.568	1.354.225		67,0	12,6	5,3	9,5	3.461.975	138,9		
34.205	2.928.116	419.313	2.508.803		85,6	12,3	7,0	9,5	5.337.439	156,0		

УѢЗДЫ. DISTRICTS.	Озимая рожь. Seigle d'hiver.											Озимая пшеница. Froment d'hiver.											
	Посѣвная площадь 1905 г. въ десятинахъ. L'aire cultivée en 1905 en dessiatines.	Собрано. Récolte.	Посѣяно. Ensemencement.	Остатокъ за посѣвомъ. Produit net. Весь. Absolu.	Остатокъ за посѣвомъ. Produit net. На 1 душу населенія об. п. Par habitant.	На 1 десятину. Par dessiatine. Собрано. Récolte.	На 1 десятину. Par dessiatine. Посѣяно. Ensemencement.	Урожай сам. Rendement à.	Вѣсъ четверти. Poids d'une tchetverte en poods.	Собрано соломы. Récolte de la paille. Всего. En général.	Собрано соломы. Récolte de la paille. На одну десятину. Par dessiatine.	Посѣвная площадь 1905 г. въ десятинахъ. L'aire cultivée en 1905 en dessiatines.	Собрано. Récolte.	Посѣяно. Ensemencement.	Остатокъ за посѣвомъ. Produit net. Весь. Absolu.	Остатокъ за посѣвомъ. Produit net. На 1 душу населенія об. п. Par habitant.	На одну десятину. Par dessiatine. Собрано. Récolte.	На одну десятину. Par dessiatine. Посѣяно. Ensemencement.	Урожай сам. Rendement à.	Вѣсъ четверти. Poids d'une tchetverte en poods.	Собрано соломы. Récolte de la paille. Всего. En général.	Собрано соломы. Récolte de la paille. На одну десятину. Par dessiatine.	Населеніе къ 1905 г. (приблизительно). Population en 1905 (approximativement).	№№ уѣздовъ.
		П у д о в ъ.		P o u d s.					Пудовъ. Pouds.				П у д о в ъ.		P o u d s.					Пудовъ. Pouds.			
1	2	3	4	5	6	7	8	9	10	11	12	13	14	15	16	17	18	19	20	21	22	23	24	1
ГРОДНЕНСКАЯ.																								
1. Гродненскій. кр. надѣльн.	30.345	1.453.526	233.657	1.219.869		47,9	7,7	6,2	8,4	2.090.771	68,9	1.111	67.438	9.444	57.994		60,7	8,5	7,1	9,3	82.658	74,4		
владѣльч.	14.496	771.187	118.867	652.320		53,2	8,2	6,5	8,9	1.294.493	89,3	1.808	131.442	16.272	115.170		72,7	9,0	8,1	9,6	184.416	102,0		
въ уѣздѣ . .	**44.841**	**2.224.713**	**352.524**	**1.872.189**	8,36	**49,6**	**7,9**	**6,3**	**8,6**	**3.385.264**	**75,5**	**2.919**	**198.880**	**25.716**	**173.164**	0,77	**68,1**	**8,8**	**7,7**	**9,5**	**267.074**	**91,5**	223.900	1
2. Брестскій. кр. надѣльн.	33.193	1.460.492	302.056	1.158.436		44,0	9,1	4,8	8,8	2.204.015	66,4	1.672	95.638	16.887	78.751		57,2	10,1	5,7	9,2	133.091	79,6		
владѣльч. .	21.261	1.060.924	176.466	884.458		49,9	8,3	6,0	9,0	1.800.807	84,7	1.504	96.406	12.634	83.772		64,1	8.4	7,6	9,5	126.637	84,2		
въ уѣздѣ . .	**54.454**	**2.521.416**	**478.522**	**2.042.894**	8,32	**46,3**	**8,8**	**5,3**	**8,9**	**4.004.822**	**73,5**	**3.176**	**192.044**	**29.521**	**162.523**	0,66	**60,5**	**9,3**	**6,5**	**9,3**	**259.728**	**81,8**	245.600	2
3. Бѣлостокскій. кр. надѣльн.	22.200	1.087.800	190.920	896.880		49,0	8,6	5,7	8,1	1.893.660	85,3	1.281	71.608	12.170	59.438		55,9	9,5	5,9	9,0	115.290	90,0		
владѣльч. .	9.481	473.102	84.381	388.721		49,9	8,9	5,6	8,2	771.753	81,4	671	28.920	6.576	22.344		43,1	9,8	4,4	8,0	57.974	86,4		
въ уѣздѣ . .	**31.681**	**1.560.902**	**275.301**	**1.285.601**	5,56	**49,2**	**8,7**	**5,7**	**8,1**	**2.665.413**	**84,1**	**1.952**	**100.528**	**18.746**	**81.782**	0,35	**51,5**	**9,6**	**5,4**	**8,7**	**173.264**	**88,8**	231.100	3
4. Бѣльскій. кр. надѣльн.	23.755	1.130.738	223.297	907.441		47,6	9,4	5,1	8,1	1.959.788	82,5	4.110	208.788	39.045	169.743		50,8	9,5	5,3	8,5	318.114	77,4		
владѣльч. .	13.001	752.758	131.310	621.448		57,9	10,1	5,7	8,3	1.482.114	114,0	2.958	184.579	29.580	154.999		62,4	10,0	6,2	8,1	368.271	124,5		
въ уѣздѣ . .	**36.756**	**1.883.496**	**354.607**	**1.528.889**	8,53	**51,2**	**9,6**	**5,3**	**8,2**	**3.441.902**	**93,6**	**7.068**	**393.367**	**68.625**	**324.742**	1,81	**55,7**	**9,7**	**5,7**	**8,3**	**686.385**	**97,1**	179.200	4
5. Волковыскій. кр. надѣльн.	35.222	1.334.914	299.387	1.035.527		37,9	8,5	4,5	8,6	2.159.109	61,3	732	35.795	6.295	29.500		48,9	8,6	5,7	9,3	48.678	66,5		
владѣльч. .	16.353	706.450	132.459	573.991		43,2	8,1	5,3	8,4	1.179.051	72,1	835	43.754	8.517	35.237		52,4	10,2	5,1	10,2	71.226	85,3		
въ уѣздѣ . .	**51.575**	**2.041.364**	**431.846**	**1.609.518**	9,55	**39.6**	**8,4**	**4,7**	**8,5**	**3.338.160**	**64,7**	**1.567**	**79.549**	**14.812**	**64.737**	0,40	**50,8**	**9,5**	**5,4**	**9,8**	**119.904**	**76,5**	168.500	5
6. Кобринскій. кр. надѣльн.	28.434	1.322.181	224.629	1.097.552		46,5	7,9	5,9	9,2	1.959.103	68,9	1.766	83.355	14.128	69.227		47,2	8,0	5,9	9,5	113.201	64,1		
владѣльч. .	15.276	826.432	123.736	702.696		54,1	8,1	6,7	8,8	1.092.234	71,5	1.449	81.434	11.737	69.697		56,2	8,1	6,9	9,4	108.240	74,7		
въ уѣздѣ . .	**43.710**	**2.148.613**	**348.365**	**1.800.248**	8,55	**49.2**	**8.0**	**6,2**	**9,0**	**3.051.337**	**69,8**	**3.215**	**164.789**	**25.865**	**138.924**	0,66	**51,3**	**8,0**	**6,4**	**9,5**	**221.441**	**68,9**	210.500	6
7. Пружанскій. кр. надѣльн.	24.108	1.034.233	207.329	826.904		42,9	8,6	5,0	8,7	1.376.567	57,1	763	27.392	6.409	20.983		35,9	8,4	4,3	9,5	36.700	48,1		
владѣльч. .	7.362	401.229	66.994	334.235		54,5	9,1	6,0	8,7	672.151	91,3	773	47.153	6.493	40.660		61,0	8,4	7,3	9,0	53.724	69,5		
въ уѣздѣ. . .	**31.470**	**1.435.462**	**274.323**	**1.161.139**	7,25	**45,6**	**8,7**	**5,2**	**8,7**	**2.048.718**	**65,1**	**1.536**	**74.545**	**12.902**	**61.643**	0,39	**48,5**	**8,4**	**5.8**	**9,2**	**90.424**	**58,9**	160.200	7
8. Слонимскій. кр. надѣльн.	47.583	1.965.178	371.147	1.594.031		41,3	7,8	5,3	8,8	2.950.146	62,0	926	43.800	7.686	36.114		47,3	8,3	5,7	9,4	52.041	56,2		
владѣльч. .	16.546	708.169	132.368	575.801		42,8	8,0	5,4	8,8	1.050.671	63,5	584	32.237	5.022	27.215		55,2	8,6	6,4	9,1	44.851	76,8		
въ уѣздѣ . .	**64.129**	**2.673.347**	**503.515**	**2.169.832**	8,08	**41,7**	**7,9**	**5,3**	**8,8**	**4.000.817**	**62,4**	**1.510**	**76.037**	**12.708**	**63.329**	0,24	**50,4**	**8,4**	**6,0**	**9,3**	**96.892**	**64,2**	268.700	8
9. Сокольскій. кр. надѣльн.	29 294	1.180.548	243.140	937.408		40,3	8,3	4,9	8,2	1.763.499	60,2	249	11.180	2.216	8.964		44,9	8,9	5,0	9,7	16.758	67,3		
владѣльч. .	5.635	277.806	43.390	234.416		49,3	7,7	6,4	8,9	368.529	65,4	778	31.120	7.002	24.118		40,0	9,0	4,4	8,0	54.460	70,0		
въ уѣздѣ . .	**34.929**	**1.458.354**	**286.530**	**1.171.824**	9,82	**41,8**	**8,2**	**5,1**	**8,3**	**2.132.028**	**61,0**	**1.027**	**42.300**	**9.218**	**33.082**	0,28	**41,2**	**9.0**	**4.6**	**8,4**	**71.218**	**69.3**	119.300	9
Въ губерніи	**393.545**	**17.947.667**	**3.305.533**	**14.642.134**	**8,10**	**45,6**	**8,4**	**5,4**	**8,6**	**28.068.461**	**71,3**	**23.970**	**1.322.039**	**218.113**	**1.103.926**	**0,61**	**55,2**	**9,1**	**6,1**	**9,0**	**1.986.330**	**82,9**	**1.807.000**	
кр. надѣльн.	274.134	11.969.610	2.295.562	9.674.048		43,7	8,4	5,2	8,5	18.356.658	67,0	12.610	644.994	114.280	530.714		51,1	9,1	5,6	9,0	916.531	72,7		
владѣльч. .	119.411	5.978.057	1.009.971	4.968.086		50,1	8,5	5,9	8,7	9.711.803	81,3	11.360	677.045	103.833	573.212		59,6	9.1	6,5	8,9	1.069.799	94,2		
ЛОМЖИНСКАЯ.																								
1. Ломжинскій. кр. надѣльн.	5.639	294.356	63.721	230.635		52,2	11,3	4,6	9,5	734.198	130,2	1.410	85.023	16.215	68.808		60,3	11,5	5,2	9,9	203.040	144,0		
владѣльч. .	12.280	676.628	138.764	537.864		55,1	11,3	4,9	9,5	1.535.000	125,0	3.620	234.766	41.992	192.774		64,3	11,6	5,6	9.9	466.980	129,0		
въ уѣздѣ . .	**17.919**	**970.984**	**202.485**	**768.499**	6,02	**54,8**	**11,3**	**4,8**	**9,5**	**2.269.198**	**126,6**	**5.030**	**319.789**	**58.207**	**261.582**	2,05	**63.6**	**11,6**	**5.5**	**9,9**	**670.020**	**133.2**	127.600	1
2. Кольненскій. кр. надѣльн.	6.589	379.526	72.479	307.047		57,6	11,0	5,2	9,6	618.048	93,8	2.010	97.485	20.904	76.581		48,5	10,4	4,6	9,9	221.100	110,0		
владѣльч. .	8.173	455.236	89.086	366.150		55,7	10,9	5,1	9,6	1.028.163	125,8	2.716	201.799	29.333	172.466		74,3	10,8	6,9	9,9	362.314	133,4		
въ уѣздѣ .	**14.762**	**834.762**	**161.565**	**673.197**	8,29	**56,5**	**10,9**	**5,1**	**9,6**	**1.646.211**	**111,5**	**4.726**	**299.284**	**50.237**	**249.047**	3,07	**63.3**	**10.6**	**5,9**	**9,9**	**583.414**	**123,4**	81.200	2
3. Мазовецкій. кр. надѣльн.	3.006	174.348	44.489	129.859		58,0	14.8	3,9	9,6	322.243	107,2	642	40.639	7.319	33.320		63,3	11,4	5,5	9,6	70.235	109,4		
владѣльч. .	15.596	917.045	218.344	698.701		58,8	14,0	4,2	9,6	1.659.414	106,4	5.196	333.064	59.234	273.830		64,1	11,4	5,6	9,6	565.325	108,8		
въ уѣздѣ	**18.602**	**1.091.393**	**262.833**	**828.560**	9,89	**58,5**	**14,2**	**4,1**	**9,6**	**1.981.657**	**106,5**	**5.838**	**373.703**	**66.553**	**307.150**	3,67	**64,0**	**11,4**	**5.6**	**9,6**	**635.560**	**108,9**	83.700	3
4. Маковскій. кр. надѣльн.	5.971	249 588	65.084	184.504		41,8	10,9	3,8	9,3	665.169	111,4	1.187	66.709	13.888	52.821		56,2	11,7	4,8	9,7	134.131	113,0		
владѣльч.	9.700	450.080	104.760	345.320		46,4	10,8	4,3	9,1	1.086.400	112,0	3.381	182.912	38.205	144.707		54,1	11,3	4,8	9,5	403.015	119,2		
въ уѣздѣ .	**15.671**	**699.668**	**169.844**	**529.824**	7,51	**44.6**	**10,9**	**4,1**	**9,2**	**1.751.569**	**111,2**	**4.568**	**249.621**	**52.093**	**197.528**	2,80	**54.6**	**11,4**	**4.8**	**9,6**	**537.116**	**117.6**	70.500	4
5. Островскій. кр. надѣльн.	9.641	521.578	107.015	414.563		54,1	11,1	4,9	9,5	940.962	97,6	1.635	97.937	19.293	78.644		59,9	11,8	5,1	10,0	168.078	102,8		
владѣльч.	10.390	632.751	113.251	519.500		60,9	10,9	5,6	9,5	1.280.048	123,2	3.168	223.661	36.115	187.546		70,6	11,4	6,0	9,9	385.229	121,6		
въ уѣздѣ . .	**20.031**	**1.154.329**	**220.266**	**934.063**	8,44	**57,6**	**11,0**	**5,2**	**9,5**	**2.221.010**	**110,8**	**4.803**	**321.598**	**55.408**	**266.190**	2,45	**66,9**	**11,5**	**5,7**	**9,9**	**553.307**	**115,2**	110.700	5
6. Остроленскій. кр. надѣльн.	9.227	436.437	100.574	335.863		47,3	10,9	4,3	9,4	1.212.428	131,4	705	39.410	8.037	31.373		55,9	11,4	4,9	9,9	94.329	133,8		
владѣльч. .	6.689	343.815	72.910	270.905		51,4	10,9	4,7	9,3	750.506	112,2	1.686	104.363	19.220	85.143		61,9	11,4	5,4	9,8	202.657	120,2		
въ уѣздѣ .	**15.916**	**780.252**	**173.484**	**606.768**	6,29	**49,0**	**10,9**	**4,5**	**9,3**	**1.962.934**	**123,3**	**2.391**	**143.773**	**27.257**	**116.516**	1,21	**60,1**	**11,4**	**5,2**	**9,8**	**296.986**	**124,2**	96.400	6
7. Щучинскій. кр. надѣльн.	5.093	283.680	55.514	228.166		55,7	10,9	5,1	9,6	566.342	111,2	268	15.356	3.055	12.301		57,3	11,4	5,0	9,7	28.569	106,6		
владѣльч. .	9.710	535.992	105.839	430.153		55,2	10,9	5,1	9,6	1.081.694	111,4	1.120	65.632	12.768	52.864		58,6	11,4	5,1	9,7	120.064	107,2		
въ уѣздѣ . .	**14.803**	**819.672**	**161.353**	**658.319**	8,93	**55,4**	**10,9**	**5,1**	**9.6**	**1.648.036**	**111.3**	**1.388**	**80.988**	**15.823**	**65.165**	0,88	**58,3**	**11,4**	**5,1**	**9,7**	**148.633**	**107.0**	73.700	7
Въ губерніи .	**117.704**	**6.351.060**	**1.351.830**	**4.999.230**	**7,77**	**53,9**	**11,6**	**4,7**	**9,5**	**13.480.615**	**114,5**	**28.744**	**1.788.756**	**325.578**	**1.463.178**	**2,28**	**62,2**	**11,3**	**5.4**	**9.8**	**3.425.066**	**119.2**	**643.800**	
кр. надѣльн.	45.166	2.339.513	508.876	1.830.637		51,8	11,3	4,6	9,5	5.059.390	112,0	7.857	442.559	88.711	353.848		56,3	11,3	4,9	9,8	919.482	117,0		
владѣльч. .	72.538	4.011.547	842.954	3.168.593		55,3	11,6	4,7	9,5	8.421.225	116,1	20.887	1.346.197	236.867	1.109.330		64,4	11,3	5,7	9,8	2.505.584	119,9		

Озимая рожь. Seigle d'hiver.

Озимая пшеница. Froment d'hiver.

УѢЗДЫ. DISTRICTS.	Посѣвная площадь 1905 г. въ десятинахъ. L'aire cultivée en 1905 en dessiatines.	Собрано. Récolte.	Посѣяно. Ensemencement.	Остатокъ за посѣвомъ. Produit net. Весь. Absolu.	Остатокъ за посѣвомъ. Produit net. На 1 душу населенія об. п. Par habitant.	На 1 десятину. Par dessiatine. Собрано. Récolte.	На 1 десятину. Par dessiatine. Посѣяно. Ensemencement.	Урожай самъ. Rendement à.	Вѣсъ четверти. Poids d'une tchetverte en pouds.	Собрано соломы. Récolte de la paille. Всего. En général.	Собрано соломы. Récolte de la paille. На одну десятину. Par dessiatine.
		Пудовъ. Pouds.							Пудовъ. Pouds.		
1	2	3	4	5	6	7	8	9	10	11	12
КУРЛЯНДСКАЯ.											
1. Доблен- кр. надѣльн.	10.769	1.025.209	111.998	913.211		95,2	10,4	9,2	8,8	1.365.509	126,8
ский. владѣльч. .	2.702	321.808	32.964	288.844		119,1	12,2	9,8	8,8	351.260	130,0
въ уѣздѣ . .	**13.471**	**1.347.017**	**144.962**	**1.202.055**	11,34	**100,0**	**10.8**	**9,3**	**8,8**	**1.716.769**	**127,4**
2. Баус- кр. надѣльн.	8.039	655.982	84.410	571.572		81,6	10,5	7,8	8,3	1.311.161	163,1
скій. владѣльч. .	9.894	730.177	99.929	630.248		73,8	10,1	7,3	8,7	1.592.934	161,0
въ уѣздѣ . .	**17.933**	**1.386.159**	**184.339**	**1.201.820**	23,61	**77,3**	**10,3**	**7,5**	**8,5**	**2.904.095**	**161,9**
3. Виндав- кр. надѣльн	4.691	321.803	55.354	266.449		68,6	11,8	5,8	8,9	628.125	133,9
скій. владѣльч. .	2.506	178.678	29.070	149.608		71,3	11,6	6,1	9,0	341.818	136,4
въ уѣздѣ . .	**7.197**	**500.481**	**84.424**	**416.057**	8,35	**69,5**	**11,7**	**5,9**	**8,9**	**969.943**	**134,8**
4. Газен- кр. надѣльн.	6.491	465.405	71.401	394.004		71,7	11,0	6,5	8,9	775.675	119,5
потскій. владѣльч. .	7.545	590.019	97.331	492.688		78,2	12,9	6,1	8,9	1.234.362	163,6
въ уѣздѣ .	**14.036**	**1.055.424**	**168.732**	**886.692**	16,39	**75,2**	**12,0**	**6,3**	**8,9**	**2.010.037**	**143,2**
5. Голь- кр. надѣльн.	9.901	621.783	119.802	501.981		62,8	12,1	5,2	8,9	1.174.259	118,6
дингенскій владѣльч. .	3.825	274.635	47.048	227.587		71,8	12,3	5,8	9,0	484.628	126,7
въ уѣздѣ . .	**13.726**	**896.418**	**166.850**	**729.568**	10,78	**65,3**	**12,1**	**5,4**	**8,9**	**1.658.887**	**120,9**
6. Гробин- кр. надѣльн.	5.204	228.456	57.764	170.692		43,9	11,1	4,0	8,7	735.325	141,3
скій. владѣльч. .	1.366	84.282	14.889	69.393		61,7	10,9	5,7	9,0	169.521	124,1
въ уѣздѣ . .	**6.570**	**312.738**	**72.653**	**240.085**	1,86	**47,6**	**11,1**	**4,3**	**8,8**	**904.846**	**137,7**
7. Иллукст- кр. надѣльн.	12.908	442.744	120.044	322.700		34,3	9,3	3,7	8,6	1.217.224	94,3
скій. владѣльч. .	3.277	155.985	35.064	120.921		47,6	10,7	4,4	8,9	373.906	114,1
въ уѣздѣ . .	**16.185**	**598.729**	**155.108**	**443.621**	6,45	**37,0**	**9,6**	**3,9**	**8,7**	**1.591.130**	**98,3**
8. Таль- кр. надѣльн.	7.927	389.216	81.648	307.568		49,1	10,3	4,8	8,2	760.199	95,9
сенскій. владѣльч. .	4.675	324.445	57.035	267.410		69,4	12,2	5,7	8,7	627.853	134,3
въ уѣздѣ . .	**12.602**	**713.661**	**138.683**	**574.978**	9,20	**56.6**	**11,0**	**5,1**	**8,4**	**1.388.052**	**110,1**
9. Туккум- кр. надѣльн.	8.637	547.586	89.825	457.761		63,4	10,4	6,1	8,8	1.124.537	130,2
скій. владѣльч. .	4.284	290.884	50.551	240.333		67,9	11,8	5,8	8,9	538.927	125,8
въ уѣздѣ . .	**12.921**	**838.470**	**140.376**	**698.094**	13,30	**64,9**	**10,9**	**6,0**	**8,8**	**1.663.464**	**128,8**
10. Фрид- кр. надѣльн	13.860	645.876	141.372	504.504		46,6	10,2	4,6	8,8	1.356.894	97,9
рихштадт. владѣльч. .	2.759	164.436	32.004	132.432		59,6	11,6	5,1	8,9	289.695	105,0
въ уѣздѣ . .	**16.619**	**810.312**	**173.376**	**636.936**	9,59	**48,8**	**10,4**	**4,7**	**8,8**	**1.646.589**	**99,1**
Въ губерніи .	**131.260**	**8.459.409**	**1.429.503**	**7.029.906**	**9,93**	**64,4**	**10,9**	**5,9**	**8,7**	**16.453.812**	**125,3**
кр. надѣльн.	88.427	5.344.060	933.618	4.410.442		60,4	10,6	5,7	8,7	10.448.908	118,2
владѣльч. .	42.833	3.115.349	495.885	2.619.464		72,7	11,6	6,3	8,8	6.004.904	140,2
ХЕРСОНСКАЯ.											
1. Херсон- кр. надѣльн.	58.733	1.826.596	334.778	1.491.818		31,1	5,7	5,5	8,4	1.438.959	24,5
скій. владѣльч. .	87.624	3.610.109	525.744	3.084.365		41,2	6,0	6,9	8,7	3.688.970	42,1
въ уѣздѣ . .	**146.357**	**5.436.705**	**860.522**	**4.576.183**	6,53	**37,1**	**5,9**	**6,3**	**8,6**	**5.127.929**	**35,0**
2. Алек- кр. надѣльн.	52.120	2.069.164	385.688	1.683.476		39,7	7,4	5,4	8,0	2.960.416	56,8
сандрійск. владѣльч. .	28.877	1.732.620	228.128	1.504.492		60,0	7,9	7,6	8,6	1.721.069	59,6
въ уѣздѣ . .	**80.997**	**3.801.784**	**613.816**	**3.187.968**	6,42	**46,9**	**7,6**	**6,2**	**8,3**	**4.681.485**	**57,8**
3. Анань- кр. надѣльн.	12.306	315.034	76.297	238.737		25,6	6,2	4,1	9,3	380.255	30,9
евскій. владѣльч. .	45.836	1.870.109	302.518	1.567.591		40,8	6,6	6,2	9,6	2.113.040	46,1
въ уѣздѣ . .	**58.142**	**2.185.143**	**378.815**	**1.806.328**	5,67	**37,6**	**6,5**	**5,8**	**9,6**	**2.493.295**	**42,9**
4. Елиса- кр. надѣльн.	50.321	1.695.818	387.472	1.308.346		33,7	7,7	4,4	8,3	1.856.845	36,9
ветградск. владѣльч. .	59.752	3.573.170	460.090	3.113.080		59,8	7,7	7,8	8,8	4.164.714	69,7
въ уѣздѣ . .	**110.073**	**5.268.988**	**847.562**	**4.421.426**	6,06	**47,9**	**7,7**	**6,2**	**8,6**	**6.021.559**	**54,7**
5. Одес- кр. надѣльн.	25.270	399.266	133.931	265.335		15,8	5,3	3,0	9,5	566.048	22,4
скій. владѣльч. .	51.150	1.196.910	286.440	910.470		23,4	5,6	4,2	9,5	1.677.720	32,8
въ уѣздѣ . .	**76.420**	**1.596.176**	**420.371**	**1.175.805**	1,71	**20,9**	**5,5**	**3,8**	**9,5**	**2.243.768**	**29,4**
6. Тирас- кр. надѣльн.	16.878	393.257	102.956	290.301		23,3	6,1	3,8	9,6	430.389	25,5
польскій. владѣльч. .	35.376	1.234.622	219.331	1.015.291		34,9	6,2	5,6	9,5	1.461.029	41,3
въ уѣздѣ . .	**52.254**	**1.627.879**	**322.287**	**1.305.592**	4,60	**31,2**	**6,2**	**5,1**	**9,5**	**1.891.418**	**36,2**
Въ губерніи .	**524.243**	**19.916.675**	**3.443.373**	**16.473.302**	**5,12**	**38,0**	**6.6**	**5,8**	**8.8**	**22.459.454**	**42,8**
кр. надѣльн.	215.628	6.699.135	1.421.122	5.278.013		31,1	6,6	4,7	8,4	7.632.912	35,4
владѣльч. .	308.615	13.217.540	2.022.251	11.195.289		42,8	6,6	6,5	9,0	14.826.542	48,0

Посѣвная площадь 1905 г. въ десятинахъ. L'aire cultivée en 1905 en dessiatines.	Собрано. Récolte.	Посѣяно. Ensemencement.	Остатокъ за посѣвомъ. Produit net. Весь. Absolu.	Остатокъ за посѣвомъ. Produit net. На 1 душу населенія об. п. Par habitant.	На одну десятину. Par dessiatine. Собрано. Récolte.	На одну десятину. Par dessiatine. Посѣяно. Ensemencement.	Урожай самъ. Rendement à.	Вѣсъ четверти. Poids d'une tchetverte en pouds.	Собрано соломы. Récolte de la paille. Всего. En général.	Собрано соломы. Récolte de la paille. На одну десятину. Par dessiatine.	Населеніе къ 1905 г. (приблизительно). Population en 1905 (approximativement).	№№ уѣздовъ.
Пудовъ. Pouds.								Пудовъ. Pouds.				
13	14	15	16	17	18	19	20	21	22	23	24	1
8.398	577.782	93.218	484.564		68,8	11,1	6,2	9,3	875.911	104,3		
2.700	293.490	33.210	260.280		108,7	12,3	8,8	10,2	351.000	130,0		
11.098	**871.272**	**126.428**	**744.844**	7,03	**78.5**	**11,4**	**6,4**	**9,6**	**1.226.911**	**110,6**	106.000	1
2.685	193.857	28.193	165.664		72,2	10,5	6,9	9,2	375.095	139,7		
5.158	335.786	52.096	283.690		65,1	10,1	6,4	9,5	668.993	129,7		
7.843	**529.643**	**80.289**	**449.354**	8,83	**67,5**	**10,2**	**6,6**	**9,4**	**1.044.088**	**133,1**	50.900	2
285	18.497	3.278	15.219		64,9	11,5	5,6	9,5	29,241	102,6		
235	16.709	2.797	13.912		71,1	11,9	6,0	9,3	24.017	102,2		
520	**35.206**	**6.075**	**29.131**	0,58	**67,7**	**11,7**	**5,8**	**9,5**	**53.258**	**102,4**	49.800	3
544	32.259	6.909	25.350		59,3	12,7	4,7	9,5	45.152	83,0		
576	40.896	7.373	33.523		71,0	12,8	5,5	9,2	83.347	144,7		
1.120	**73.155**	**14.282**	**58.873**	1,09	**65,3**	**12,8**	**5,1**	**9,3**	**128.499**	**114,7**	54.100	4
1.374	81.753	16.488	65.265		59,5	12,0	5,0	9,4	125.171	91,1		
805	47.012	10.224	36.788		58,4	12,7	4,6	9,4	83.640	103,9		
2.179	**128.765**	**26.712**	**102.053**	1,51	**59,1**	**12,3**	**4,8**	**9.4**	**208.811**	**95,8**	67.700	5
658	26.978	6.119	20.859		41,0	9,3	4,4	8,8	77.512	117,8		
155	9.223	1.721	7.502		59,5	11,1	5,4	9,2	13.997	90,3		
813	**36.201**	**7.840**	**28.361**	0,22	**44,5**	**9.6**	**4,6**	**8,9**	**91.509**	**112,6**	129.300	6
837	32.057	8.203	23.854		38,3	9,8	3,7	9,4	73.154	87,4		
443	22.770	4.784	17.986		51,4	10,8	4,8	9,8	44.832	101,2		
1.280	**54.827**	**12.987**	**41.840**	0,61	**42,8**	**10,1**	**4,2**	**9.6**	**117.986**	**92,2**	68.800	7
1.009	38.847	10.393	28.454		38,5	10,3	3,7	8,8	75.271	74,6		
493	20.607	5.867	14.740		41,8	11,9	3,5	9,0	36.581	74,2		
1.502	**59.454**	**16.260**	**43.194**	0,69	**39.6**	**10,8**	**3.7**	**8,9**	**111.852**	**74,5**	62.500	8
2.352	143.707	25.637	118.070		61,1	10,9	5,6	9,4	261.542	111,2		
1.221	61.416	15.140	46.276		50,3	12,4	4,1	9,5	95.482	78,2		
3.573	**205.123**	**40.777**	**164.346**	3,13	**57.4**	**11,4**	**5,0**	**9,4**	**357.024**	**99.9**	52.500	9
453	18.528	4.711	13.817		40.9	10,4	3,9	9,3	31.937	70,5		
153	9.455	1.867	7.588		61,8	12,2	5,1	9,1	14.535	95,0		
606	**27.983**	**6.578**	**21.405**	0,03	**46,2**	**10,9**	**4.2**	**9.2**	**46.472**	**75,4**	66.400	10
30.534	**2.021.629**	**338.228**	**1.683.401**	**2,38**	**66,2**	**11,1**	**6,0**	**9,5**	**3.386.410**	**110,9**	**708.000**	
18.595	1.164.265	203.149	961.116		62,6	10,9	5,7	9,3	1.969.986	105,9		
11.939	857.364	135.079	722.285		71,8	11,3	6,3	9,7	1.416.424	118,7		
39.744	1.196.294	254.362	941.932		30,1	6,4	4,7	8,8	878.342	22,1		
46.740	1.729.380	331.854	1.397.526		37,0	7,1	5,2	8,9	1.561.116	33,4		
86.484	**2.925.674**	**586.216**	**2.339.458**	**3,34**	**33,8**	**6,8**	**5,0**	**8,9**	**2.439.458**	**28,2**	700.600	1
6.953	274.644	52.843	221.801		39,5	7,6	5,2	8,3	394.930	56,8		
20.704	1.200.832	157.350	1.043.482		58,0	7,6	7,6	9,1	1.339.549	64,7		
27.657	**1.475.476**	**210.193**	**1.265.283**	2,55	**53,3**	**7,6**	**7,0**	**8,9**	**1.734.479**	**62,7**	496.500	2
18.932	450.582	123.058	327.524		23,8	6,5	3,7	9,7	630.436	33,3		
41.558	2.003.096	278.439	1.724.657		48,2	6,7	7,2	10,0	2.169.328	52,2		
60.490	**2.453.678**	**401.497**	**2.052.181**	6,45	**40,6**	**6,6**	**6,1**	**9,9**	**2.799.764**	**46,3**	318.400	3
19.250	650.650	154.000	496.650		33,8	8,0	4,2	8,6	704.550	36,6		
65.445	4.018.323	510.471	3.507.852		61,4	7,8	7,9	9,3	4.790.574	73,2		
84.695	**4.668.973**	**664.471**	**4.004.502**	5,49	**55,1**	**7,8**	**7,0**	**9,2**	**5.495.124**	**64,9**	730.000	4
24.387	380.437	131.690	248.747		15,6	5,4	2,9	9,7	502.372	20,6		
23.067	576.675	131.482	445.193		23,0	5,7	4,4	9,7	731.224	31,7		
47.454	**957.112**	**263.172**	**693.940**	1,01	**20,2**	**5,5**	**3.7**	**9.7**	**1.233.596**	**26.0**	688.100	5
22.744	550.405	134.190	416.215		24,2	5,9	4,1	10,2	618.637	27,2		
44.190	1.577.583	273.978	1.303.605		35,7	6,2	5,8	9,8	1.939.941	43,9		
66.934	**2.127.988**	**408.168**	**1.719.820**	6,06	**31,8**	**6,1**	**5,2**	**9,9**	**2.558.578**	**38,2**	283.600	6
373.714	**14.608.901**	**2.533.717**	**12.075.184**	**3,75**	**39,1**	**6.8**	**5,8**	**9,3**	**16.260.999**	**43,5**	**3.217.200**	
132.010	3.503.012	850.143	2.652.869		26,5	6,4	4,1	9,1	3.729.267	28,2		
241.704	11.105.889	1.683.574	9.422.315		45,9	7,0	6,6	9,4	12.531.732	51,8		

Озимая рожь. Seigle d'hiver.

Озимая пшеница. Froment d'hiver.

УѢЗДЫ. DISTRICTS.	Посѣвная площадь 1905 г. въ десятинахъ. L'aire cultivée en 1905 en dessiatines.	Собрано. Récolte.	Посѣяно. Ensemencement.	Остатокъ за посѣвомъ. Produit net. Весь. Absolu.	На 1 душу населенія об. п. Par habitant.	На 1 десятину. Par dessiatine. Собрано. Récolte.	Посѣяно. Ensemencement.	Урожай самъ. Rendement à.	Вѣсъ четверти. Poids d'une tchetverte en poudes.	Собрано соломы. Récolte de la paille. Всего. En général.	На одну десятину. Par dessiatine.	Посѣвная площадь 1905 г. въ десятинахъ. L'aire cultivée en 1905 en dessiatines.	Собрано. Récolte.	Посѣяно. Ensemencement.	Остатокъ за посѣвомъ. Produit net. Весь. Absolu.	На 1 душу населенія об. п. Par habitant.	На одну десятину. Par dessiatine. Собрано. Récolte.	Посѣяно. Ensemencement.	Урожай самъ. Rendement à.	Вѣсъ четверти. Poids d'une tchetverte en poudes.	Собрано соломы. Récolte de la paille. Всего. En général.	На одну десятину. Par dessiatine.	Населеніе къ 1905 г. (приблизительно). Population en 1905 (approximativement).	№№ уѣздовъ.
	Пудовъ. Poudes.								Пудовъ. Poudes.			Пудовъ. Poudes.								Пудовъ. Poudes.				
1	2	3	4	5	6	7	8	9	10	11	12	13	14	15	16	17	18	19	20	21	22	23	24	1
СЕМИРѢЧЕНСКАЯ.																								
1. Вѣрненскій. кр. надѣльн.	571	41.283	4.796	36.487		72,3	8,4	8,6	8,4	29.634	51,9	3.162	210.589	29.723	180.867		66,6	9,4	7,1	8,7	162.843	51,5		
владѣльч. .	104	9.058	936	8.122		87,1	2,0	9,7	8,5	9 516	91,6	513	38.475	5.540	32.935		75,0	10,8	6,9	8,6	45.657	89,0		
въ уѣздѣ . .	**675**	**50.341**	**5.732**	**44.609**	0,18	**74,6**	**8,5**	**8,8**	**8,2**	**39.150**	**58,0**	**3.675**	**249.064**	**35.263**	**213.802**	0,86	**67,8**	**9,6**	**7,1**	**8,7**	**208.500**	**56,7**	248.700	1
2. Джаркентскій. кр. надѣльн.	—	—	—	—		—	—	—	—	—	—	—	—	—	—		—	—	—	—	—	—		
владѣльч. .	—	—	—	—		—	—	—	—	—	—	—	—	—	—		—	—	—	—	—	—		
въ уѣздѣ . .	—	—	—	—	—	—	—	—	—	—	—	—	—	—	—	—	—	—	—	—	—	—	127.900	2
3. Копальскій. кр. надѣльн.	67	2.513	570	1.943		37,5	8,5	4,4	8,0	1.226	16,8	7	527	60	467		75,3	8,5	8,8	8,4	365	52,1		
владѣльч. .	—	—	—	—		—	—	—	—	—	—	2	153	21	132		76,5	10,3	7,3	8,6	103	59,5		
въ уѣздѣ . .	**67**	**2.513**	**570**	**1.943**	0,01	**37,5**	**8,5**	**4,4**	**8,0**	**1.226**	**16,8**	**9**	**680**	**81**	**599**	0,00	**75.6**	**9.0**	**8,4**	**8.4**	**468**	**52,0**	165.400	3
4. Лепсинскій. кр. надѣльн.	30	1.722	234	1.488		57,4	7,8	7,4	8,2	1.378	45,9	77	5.806	616	5.190		75,4	8,0	9,4	7,8	4.628	60,1		
владѣльч. .	—	—	—	—		—	—	—	—	—	—	12	912	120	792		76,0	10,0	7,6	8,6	714	59,5		
въ уѣздѣ . .	**30**	**1.722**	**234**	**1.488**	0,01	**57,4**	**7,8**	**7,4**	**8,2**	**1.378**	**45,9**	**89**	**6.718**	**736**	**5.982**	0,04	**75,5**	**8,3**	**9,1**	**7,9**	**5.342**	**60,2**	166.200	4
5. Пишпекскій. кр. надѣльн.	34	1.557	218	1.339		45,8	6,4	7,1	8,5	1.846	54,3	487	33.408	3.701	29.707		68,6	7,6	9,0	9,0	17.581	36,1		
владѣльч. .	—	—	—	—		—	—	—	—	—	—	7	665	84	581		95,0	12,0	7,9	9,2	189	27,0		
въ уѣздѣ . .	**34**	**1.557**	**218**	**1.339**	0,01	**45,8**	**6,4**	**7,1**	**8,5**	**1.846**	**54,3**	**494**	**34.073**	**3.785**	**30.288**	0,17	**69,0**	**7,7**	**9,0**	**9,0**	**17.770**	**36,0**	183.100	5
6. Пржевальскій. кр. надѣльн.	16	1.184	125	1.059		74,0	7,8	9,5	7,9	957	59,8	782	70.693	6.882	63.811		90,4	8,8	10,3	7,9	47.389	60,6		
владѣльч. .	6	360	48	312		60,0	8,0	7,5	8,0	390	65,0	50	3.000	415	2.585		60,0	8,3	7,2	8,0	3.125	62,5		
въ уѣздѣ . .	**22**	**1.544**	**173**	**1.371**	0,01	**70,2**	**7,9**	**8,9**	**7,9**	**1.347**	**61,2**	**832**	**73.693**	**7.297**	**66.396**	0,37	**88,6**	**8,8**	**10,1**	**7,9**	**50.514**	**60,7**	179.500	6
Въ области .	**828**	**57.677**	**6.927**	**50.750**	**0,05**	**69,7**	**8,4**	**8,3**	**8,4**	**44.947**	**54,3**	**5.099**	**364.228**	**47.162**	**317.068**	**0,30**	**71,4**	**9,2**	**7,7**	**8,5**	**282.594**	**55,4**	**1.070.800**	
кр. надѣльн.	718	48.259	5.943	42.316		67,2	8,3	8,1	8,4	35.041	48,8	4.515	321.023	40.982	280.043		71,1	9,1	7,8	8,5	232.806	51,2		
владѣльч. .	110	9.418	984	8.434		85,6	8,9	9,6	8,4	9.906	90,0	584	43.205	6.180	37.025		74,0	10,6	7,0	8,6	49.788	85,3		
ЛЮБЛИНСКАЯ.																								
1. Люблинскій. кр. надѣльн.	15.373	882.410	178.327	704.083		57,4	11,6	4,9	8,7	1.983.117	129,0	2.773	212.966	33.276	179.690		76,8	12,0	6,4	9,6	407.631	147,0		
владѣльч. .	13.624	1.005.451	153.951	851.500		73,8	11,3	6,5	9.0	2.335.154	171,4	11.119	1.088.550	131.204	957.346		97.9	11,8	8,3	9,6	2.174.876	195,6		
въ уѣздѣ . .	**28.997**	**1.887.861**	**332.278**	**1.555.583**	8,65	**65,1**	**11,5**	**5,7**	**8,9**	**4.318.271**	**148,9**	**13.892**	**1.301.516**	**164.480**	**1.137.036**	6,32	**93,7**	**11,8**	**7.9**	**9.6**	**2.582.507**	**185.9**	179.800	1
2. Бѣлогорайскій. кр. надѣльн.	15.432	791.662	171.295	620.367		51,3	11,1	4,6	9,0	1.808.630	117,2	3.042	190.733	35.591	155.142		62,7	11,7	5,4	9,5	427.705	140,6		
владѣльч. .	2.659	157.147	29.781	127.366		59,1	11,2	5,3	9,1	339.288	127,6	1.054	78.839	12.437	66.402		74,8	11,8	6,3	9,6	139.971	132,8		
въ уѣздѣ . .	**18.091**	**948.809**	**201.076**	**747.733**	6,77	**52.4**	**11,1**	**4,7**	**9,0**	**2.147.918**	**118,7**	**4.096**	**269.572**	**48.028**	**221.544**	2,00	**65.8**	**11,7**	**5,6**	**9,5**	**567.676**	**138,6**	110.500	2
3. Грубешовскій. кр. надѣльн.	10.182	796.232	110.984	685.248		78,2	10,9	7,2	9,1	1.344.024	132,0	6.264	553.111	71.410	481.701		88,3	11,4	7,8	9,5	874.454	139,6		
владѣльч. .	3.300	285.120	35.970	249.150		86,4	10,9	7,9	9,1	548.480	166,2	7.044	648.752	78.893	569.859		92,1	11,2	8,2	9,5	1.166.486	165,6		
въ уѣздѣ . .	**13.482**	**1.081.352**	**146.954**	**934.398**	7,96	**80,2**	**10,9**	**7,4**	**9,1**	**1.892.504**	**140,4**	**13.308**	**1.201.863**	**150.303**	**1.051.560**	8,96	**90,3**	**11,3**	**8,0**	**9,5**	**2.040.940**	**153,5**	117.400	3
4. Замостскій. кр. надѣльн.	12.560	697.080	144.440	552.640		55,5	11,5	4,8	9,1	1.532.320	122,0	4.803	345.336	56.675	288.661		71,9	11,8	6,1	9,6	601.336	125,2		
владѣльч. .	4.695	306.584	50.706	255.878		65,3	10,8	6,0	9,1	662.934	141,2	5.503	433.086	62.734	370.352		78,7	11,4	6,9	9,5	835.355	151,8		
въ уѣздѣ . .	**17.255**	**1.003.664**	**195.146**	**808.518**	5,85	**58,2**	**11,3**	**5,1**	**9,1**	**2.195.254**	**127,2**	**10.306**	**778.422**	**119.409**	**659.013**	4,77	**75,5**	**11,6**	**6,5**	**9,5**	**1.436.691**	**139,4**	138.100	4
5. Красноставскій. кр. надѣльн.	12.645	743.526	140.360	603.166		58,8	11,1	5,3	9,0	1.570.509	124,2	4.959	390.273	57.524	332.749		78,7	11,6	6,8	9,5	783.522	158,0		
владѣльч. .	6.913	501.884	78.117	423.767		72,6	11,3	6,4	9.1	1.298.261	187,8	9.002	777.773	104.423	673.350		86,4	11,6	7,4	9,6	1.942.632	215,8		
въ уѣздѣ .	**19.558**	**1.245.410**	**218.477**	**1.026.933**	8,88	**63,7**	**11,2**	**5,7**	**9.0**	**2.868.770**	**146,6**	**13.961**	**1.168.045**	**161.947**	**1.006.099**	8,70	**83,7**	**11,6**	**7,2**	**9.6**	**2.726.154**	**195,3**	115.600	5
6. Любартовскій. кр. надѣльн.	13.256	645.567	147.142	498.425		48,7	11,1	4,4	9,3	1.578.790	119,0	599	39.953	7.368	32.585		66,7	12,3	5,4	9,8	79.967	133,5		
владѣльч. .	9.490	634.881	105.339	529.542		66,9	11,1	6,0	9,1	1.721.486	181,4	2.247	178.112	28.088	150.324		79,4	12,5	6,4	9,6	398.618	177,4		
въ уѣздѣ . .	**22.746**	**1.280.448**	**252.481**	**1.027.967**	10,31	**56.3**	**11,1**	**5,1**	**9,2**	**3.300.276**	**145,1**	**2.846**	**218.365**	**35.456**	**182.909**	1,83	**76,7**	**12,5**	**6,2**	**9.6**	**478.585**	**168.2**	99.700	6
7. Новоалександ. кр. надѣльн.	15.632	926.978	176.642	750.336		59,3	11,3	5,2	9,3	1.794.554	114,8	1.329	98.080	15.151	82.929		73,8	11,4	6,5	9,8	197.755	148,8		
владѣльч. .	10.725	746.460	117.975	628.485		69,6	11,0	6,3	9,2	1.874.730	174,8	3.767	345.057	42.914	302.113		91,6	11,4	8,0	9,6	773.742	205,4		
въ уѣздѣ . .	**26.357**	**1.673.438**	**294.617**	**1.378.821**	8,18	**63,5**	**11,2**	**5,7**	**9,3**	**3.669.284**	**139,2**	**5.096**	**443.137**	**58.095**	**385.042**	2,28	**87,0**	**11,4**	**7,6**	**9,6**	**971.497**	**190,6**	168.600	7
8. Томашовскій. кр. надѣльн.	8.392	574.013	91.473	482.540		68,4	10,9	6,3	9,2	1.280.619	152,6	3.275	264.293	37.663	226.630		80,7	11,5	7,0	9,6	492.560	150,4		
владѣльч. .	4.878	340.972	53.658	287.314		69,9	11,0	6,4	9,2	799.992	164,0	5.187	423.259	59.132	364.127		81,6	11,4	7,2	9,5	926.398	178,6		
въ уѣздѣ . .	**13.270**	**914.985**	**145.131**	**769.854**	6,76	**69,0**	**10,9**	**6,3**	**9,2**	**2.080.611**	**156,8**	**8.462**	**687.552**	**96.795**	**590.757**	5,19	**81,3**	**11,4**	**7,1**	**9,5**	**1.418.958**	**167,7**	113.900	8
9. Холмскій. кр. надѣльн.	14.177	1.006.567	155.947	850.620		71,0	11,0	6,5	9,3	2.055.665	145,0	4.058	321.394	46.261	275.133		79,2	11,4	6,9	9,7	556.758	137,2		
владѣльч. .	12.655	916.222	137.940	778.282		72,4	10,9	6,6	9,3	1.865.347	147,4	8.559	742.065	97.573	644.492		86,7	11,4	7,6	9,6	1.340.339	156,6		
въ уѣздѣ . .	**26.832**	**1.922.789**	**293.887**	**1.628.902**	10,07	**71,7**	**11,0**	**6,5**	**9,3**	**3.921.012**	**146,1**	**12.617**	**1.063.459**	**143.834**	**919.625**	5,69	**84.3**	**11,4**	**7,4**	**9,6**	**1.897.097**	**150,4**	161.700	9
10. Яновскій. кр. надѣльн.	15.854	821.237	188.663	632.574		51,8	11,9	4,4	9,1	1.991.262	125,6	1.779	122.929	22.060	100.869		69,1	12,4	5,6	9,6	281.082	158,0		
владѣльч. .	9.900	588.060	111.870	476.190		59,4	11,3	5,3	9,0	1.318.680	133,2	3.098	250.009	37.486	212.523		80,7	12,1	6,7	9,5	524.182	169,2		
въ уѣздѣ . .	**25.754**	**1.409.297**	**300.533**	**1.108.764**	8,16	**54,7**	**11,7**	**4,7**	**9,1**	**3.309.942**	**128,5**	**4.877**	**372.938**	**59.546**	**313.392**	2,31	**76,5**	**12,2**	**6,3**	**9,5**	**805.264**	**165,1**	135.900	10
Въ губерніи .	**212.342**	**13.368.053**	**2.380.580**	**10.987.473**	8,19	**63,0**	**11,2**	**5,6**	**9,1**	**29 703.842**	**139,9**	**89.461**	**7.504.870**	**1.037.893**	**6.466.977**	4,82	**83,9**	**11,6**	**7,2**	**9,6**	**14.925.369**	**166,8**	1.341.200	
кр. надѣльн.	133.503	7.885.272	1.505.273	6.379.999		59,1	11,3	5,2	9,1	16.939.490	111,1	32.881	2.539.068	382.979	2.156.089		77,2	11,6	6,6	9,6	4.702.770	143,0		
владѣльч. .	78.839	5.482.781	875.307	4.607.474		69,5	11,1	6,3	9,1	12.764.352	161,9	56.580	4.965.802	654.914	4.310.888		87,8	11,6	7,6	9,6	10.222.599	180,7		

Озимая рожь. Seigle d'hiver.

Озимая пшеница. Froment d'hiver.

УѢЗДЫ. DISTRICTS.	Посѣвная площадь 1905 г. въ десятинахъ. L'aire cultivée en 1905 en dessiatines.	Собрано. Récolte.	Посѣяно. Ensemencement.	Остатокъ за посѣвомъ. Produit net. Весь. Absolu.	Остатокъ за посѣвомъ. Produit net. На 1 душу населенія об. п. Par habitant.	На 1 десятину. Par dessiatine. Собрано. Récolte.	На 1 десятину. Par dessiatine. Посѣяно. Ensemencement.	Урожай самъ. Rendement à.	Вѣсъ четверти. Poids d'une tchetverte en poods.	Собрано соломы. Récolte de la paille. Всего. En général.	Собрано соломы. Récolte de la paille. На одну десятину. Par dessiatine.	Посѣвная площадь 1905 г. въ десятинахъ. L'aire cultivée en 1905 en dessiatines.	Собрано. Récolte.	Посѣяно. Ensemencement.	Остатокъ за посѣвомъ. Produit net. Весь. Absolu.	Остатокъ за посѣвомъ. Produit net. На 1 душу населенія об. п. Par habitant.	На одну десятину. Par dessiatine. Собрано. Récolte.	На одну десятину. Par dessiatine. Посѣяно. Ensemencement.	Урожай самъ. Rendement à.	Вѣсъ четверти. Poids d'une tchetverte en poods.	Собрано соломы. Récolte de la paille. Всего. En général.	Собрано соломы. Récolte de la paille. На одну десятину. Par dessiatine.	Населеніе къ 1905 г. (приблизительно). Population en 1905 (approximativement).	№№ уѣздовъ.
		Пудовъ. Poods.							Пудовъ. Poods.				Пудовъ. Poods.								Пудовъ. Poods.			
1	2	3	4	5	6	7	8	9	10	11	12	13	14	15	16	17	18	19	20	21	22	23	24	1
УФИМСКАЯ.																								
1. Уфимский. кр. надѣльн.	58.274	4.015.079	582.740	3.432.339		68,9	10,0	6,9	8,3	4.591.991	78,8	3	127	22	105		42,4	7,7	5,5	8,0	518	172,6		
владѣльч.	43.592	2.877.072	427.202	2.449.870		66,0	9,8	6,7	8,3	3.674.806	84,3	1	42	8	34		42,4	7,7	5,5	8,0	173	172,6		
въ уѣздѣ	**101.866**	**6.892.151**	**1.009.942**	**5.882.209**	13,50	**67,7**	**9,9**	**6,8**	**8,3**	**8.266.797**	**81,2**	**4**	**169**	**30**	**139**	0,00	**42,4**	**7,7**	**5,5**	**8,0**	**691**	**172,6**	435.600	1
2. Белебеевский. кр. надѣльн.	106.989	4.397.248	962.901	3.434.347		41,1	9,0	4,6	8,5	6.344.448	59,3	—	—	—	—		—	—	—	—	—	—		
владѣльч.	42.325	2.150.110	338.600	1.811.510		50,8	8,0	6,4	8,0	2.903.495	68,6	—	—	—	—		—	—	—	—	—	—		
въ уѣздѣ	**149.314**	**6.547.358**	**1.301.501**	**5.245.857**	10,39	**43,8**	**8,7**	**5,0**	**8,3**	**9.247.943**	**61,9**	—	—	—	—	—	—	—	—	—	—	—	504.900	2
3. Бирский. кр. надѣльн.	169.925	9.923.620	1.614.288	8.309.332		58,4	9,5	6,1	8,2	11.333.998	66,7	9	423	72	351		47,0	8,0	5,9	8,0	1.440	160,0		
владѣльч.	43.997	2.925.801	404.772	2.521.029		66,5	9,2	7,2	8,6	3.700.148	84,1	422	19.834	3.376	16.458		47,0	8,0	5,9	8,0	67.520	160,0		
въ уѣздѣ	**213.922**	**12.849.421**	**2.019.060**	**10.830.361**	18,68	**60,1**	**9,4**	**6,4**	**8,4**	**15.034.146**	**70,3**	**431**	**20.257**	**3.348**	**16.809**	0,03	**47,0**	**8,0**	**5,9**	**8,0**	**68.960**	**160,0**	579.900	3
4. Златоустовский. кр. надѣльн.	28.945	1.835.113	266.294	1.568.819		63,4	9,2	6,9	8,0	2.451.642	84,7	3	134	24	110		44,7	7,9	5,6	8,0	499	166,3		
владѣльч.	19.933	1.229.866	179.397	1.050.469		61,7	9,0	6,9	8,0	2.148.777	107,8	—	—	—	—		—	—	—	—	—	—		
въ уѣздѣ	**48.878**	**3.064.979**	**445.691**	**2.619.288**	11,76	**62,7**	**9,1**	**6,9**	**8,0**	**4.600.419**	**94,1**	**3**	**134**	**24**	**110**	0,00	**44,7**	**7,9**	**5,6**	**8,0**	**499**	**166,3**	222.800	4
5. Мензелинский. кр. надѣльн.	141.021	6.881.825	1.339.700	5.542.125		48,8	9,5	5,1	8,5	7.967.687	56,5	—	—	—	—		—	—	—	—	—	—		
владѣльч.	32.195	2.111.992	257.560	1.854.432		65,6	8,0	8,2	8,5	2.134.529	66,3	20	1.202	164	1.038		60,1	8,2	7,3	8,0	3.556	177,8		
въ уѣздѣ	**173.216**	**8.993.817**	**1.597.260**	**7.396.557**	17,06	**51,9**	**9,2**	**5,6**	**8,5**	**10.102.216**	**58,3**	**20**	**1.202**	**164**	**1.038**	0,00	**60,1**	**8,2**	**7,3**	**8,0**	**3.556**	**177,8**	433.500	5
6. Стерлитамакский. кр. надѣльн.	37.470	1.525.029	374.700	1.150.329		40,7	10,0	4,1	8,5	2.885.190	77,0	257	8.018	1.902	6.116		31,2	7,4	4,2	8,0	45.309	176,3		
владѣльч.	45.163	2.384.606	410.983	1.973.623		52,8	9,1	5,8	8,1	4.240.806	93,9	—	—	—	—		—	—	—	—	—	—		
въ уѣздѣ	**82.633**	**3.909.635**	**785.683**	**3.123.952**	8,01	**47,3**	**9,5**	**5,0**	**8,3**	**7.125.996**	**86,2**	**257**	**8.018**	**1.902**	**6.116**	0,02	**31,2**	**7,4**	**4,2**	**8,0**	**45.309**	**176,3**	390.100	6
Въ губерніи	**769.829**	**42.257.361**	**7.159.137**	**35.098.224**	13,67	**54,9**	**9,3**	**5,9**	**8,3**	**54.377.517**	**70,6**	**715**	**29.780**	**5.568**	**24.212**	0,01	**41,7**	**7,8**	**5,3**	**8,0**	**119.235**	**166,8**	2.566.800	
кр. надѣльн.	542.624	28.577.914	5.140.623	23.437.291		52,7	9,5	5,6	8,3	35.574.956	65,5	272	8.702	2.020	6.682		32,0	7,4	4,3	8,0	47.766	175,6		
владѣльч.	227.205	13.679.447	2.018.514	11.660.933		60,0	8,9	6,7	8,3	18.802.561	82,8	443	21.078	3.548	17.530		47,6	8,0	5,9	8,0	71.469	161,3		
ЯРОСЛАВСКАЯ.																								
1. Ярославский. кр. надѣльн.	30.730	1.558.011	334.957	1.223.054		50,7	10,9	4,7	8,8	2.691.948	87,6	—	—	—	—		—	—	—	—	—	—		
владѣльч.	3.274	239.329	35.032	204.297		73,1	10,7	6,8	8,8	337.877	103,2	2	95	14	81		47,6	7,2	6,6	8,8	127	63,4		
въ уѣздѣ	**34.004**	**1.797.340**	**369.989**	**1.427.351**	6,29	**52,9**	**10,9**	**4,9**	**8,8**	**3.029.825**	**89,1**	**2**	**95**	**14**	**81**	0,00	**47,6**	**7,2**	**6,6**	**8,8**	**127**	**63,4**	227.000	1
2. Даниловский. кр. надѣльн.	15.732	958.079	193.504	764.575		60,9	12,3	5,0	8,9	1.570.054	99,8	—	—	—	—		—	—	—	—	—	—		
владѣльч.	757	50.568	8.630	41.938		66,8	11,4	5,9	9,0	81.378	107,5	—	—	—	—		—	—	—	—	—	—		
въ уѣздѣ	**16.489**	**1.008.647**	**202.134**	**806.513**	11,22	**61,2**	**12,3**	**5,0**	**8,9**	**1.651.432**	**100,2**	—	—	—	—	—	—	—	—	—	—	—	71.900	2
3. Любимский. кр. надѣльн.	12.990	620.922	131.199	489.723		47,8	10,1	4,7	9,1	1.191.183	91,7	—	—	—	—		—	—	—	—	—	—		
владѣльч.	1.951	122.133	19.315	102.818		62,6	9,9	6,3	9,1	209.342	107,3	—	—	—	—		—	—	—	—	—	—		
въ уѣздѣ	**14.941**	**743.055**	**150.514**	**592.541**	8,66	**49,7**	**10,1**	**4,9**	**9,1**	**1.400.525**	**93,7**	—	—	—	—	—	—	—	—	—	—	—	68.400	3
4. Моложский. кр. надѣльн.	17.754	1.054.588	200.620	853.968		59,4	11,3	5,3	8,9	1.583.657	89,2	—	—	—	—		—	—	—	—	—	—		
владѣльч.	948	72.901	11.092	61.809		76,9	11,7	6,6	8,8	98.782	104,2	—	—	—	—		—	—	—	—	—	—		
въ уѣздѣ	**18.702**	**1.127.489**	**211.712**	**915.777**	6,94	**60,3**	**11,3**	**5,3**	**8,9**	**1.682.439**	**90,0**	—	—	—	—	—	—	—	—	—	—	—	132.100	4
5. Мышкинскій. кр. надѣльн.	19.083	1.059.107	223.271	835.836		55,5	11,7	4,7	8,9	1.692.662	88,7	—	—	—	—		—	—	—	—	—	—		
владѣльч.	2.114	160.241	29.385	130.856		75,8	13,9	5,5	9,0	206.538	97,7	—	—	—	—		—	—	—	—	—	—		
въ уѣздѣ	**21.197**	**1.219.348**	**252.656**	**966.692**	10,20	**57,5**	**11,9**	**4,8**	**8,9**	**1.899.200**	**89,6**	—	—	—	—	—	—	—	—	—	—	—	94.800	5
6. Пошехонскій. кр. надѣльн.	25.138	1.530.904	258.921	1.271.983		60,9	10,3	5,9	9,1	2.149.299	85,5	—	—	—	—		—	—	—	—	—	—		
владѣльч.	3.403	234.807	34.030	200.777		69,0	10,0	6,9	9,1	307.291	90,3	—	—	—	—		—	—	—	—	—	—		
въ уѣздѣ	**28.541**	**1.765.711**	**292.951**	**1.472.760**	12,63	**61,9**	**10,3**	**6,0**	**9,1**	**2.456.590**	**86,1**	—	—	—	—	—	—	—	—	—	—	—	116.600	6
7. Роман.-Борисогл. кр. надѣльн.	13.766	737.858	139.037	598.821		53,6	10,1	5,3	8,9	1.134.318	82,4	2	168	16	152		84,0	8,0	10,5	10,0	240	120,0		
владѣльч.	1.682	122.786	17.829	104.957		73,0	10,6	6,9	9,0	156.090	92,8	2	168	16	152	0,00	84,0	8,0	10,5	10,0	240	120,0	79.000	7
въ уѣздѣ	**15.448**	**860.644**	**156.866**	**703.778**	8,91	**55,7**	**10,2**	**5,5**	**8,9**	**1.290.408**	**83,5**	—	—	—	—	—	—	—	—	—	—	—		
8. Ростовский. кр. надѣльн.	28.891	1.779.686	358.248	1.421.438		61,6	12,4	5,0	8,8	2.455.735	85,4	1	38	7	31		38,3	6,8	5,6	9,0	60	60,0		
владѣльч.	2.729	180.114	34.113	146.001		66,0	12,5	5,3	8,9	269.352	98,7	1	38	7	31	0,00	38,3	6,8	5,6	9,0	60	60,0	164.300	8
въ уѣздѣ	**31.620**	**1.959.800**	**392.361**	**1.567.439**	9,54	**62,0**	**12,4**	**5,0**	**8,8**	**2.725.087**	**86,2**	6	364	53	311		60,6	8,9	6,8	9,5	356	59,3		
9. Рыбинскій. кр. надѣльн.	11.431	827.604	133.743	693.861		72,4	11,7	6,2	8,9	1.268.841	111,0	—	—	—	—		—	—	—	—	—	—		
владѣльч.	530	37.524	5.088	32.436		70,8	9,6	7,4	9,0	49.661	93,7	6	364	53	311	0,00	60,6	8,9	6,8	9,5	356	59,3	100.800	9
въ уѣздѣ	**11.961**	**865.128**	**138.831**	**726.297**	7,21	**72,3**	**11,6**	**6,2**	**8,9**	**1.318.502**	**110,2**	—	—	—	—	—	—	—	—	—	—	—		
10. Угличскій. кр. надѣльн.	23.901	1.345.626	308.323	1.037.303		56,3	12,9	4,4	9,0	2.131.969	89,2	—	—	—	—	—	—	—	—	—	—	—		
владѣльч.	869	58.658	10.428	48.230		67,5	12,0	5,6	9,0	85.336	98,2	—	—	—	—	—	—	—	—	—	—	—		
въ уѣздѣ	**24.770**	**1.404.284**	**318.751**	**1.085.533**	10,69	**56,7**	**12,9**	**4,4**	**9,0**	**2.217.305**	**89,5**	—	—	—	—	—	—	—	—	—	—	—	101.500	10
Въ губерніи	**217.673**	**12.751.446**	**2.486.765**	**10.264.681**	8,88	**58,6**	**11,4**	**5,1**	**8,9**	**19.671.313**	**90,4**	**11**	**665**	**90**	**575**	0,00	**60,5**	**8,2**	**7,4**	**9,5**	**783**	**71,2**	1.156.400	
кр. надѣльн.	199.416	11.472.385	2.281.823	9.190 562		57,5	11,4	5,0	8,9	17.869.666	89,6	6	364	53	311		60,6	8,9	6,8	9,5	356	59,3		
владѣльч.	18.257	1.279.061	204.942	1.074.119		70,1	11,2	6,2	9,0	1.801.647	98,7	5	301	37	264		60,2	7,4	8,1	9,4	427	85,4		

Озимая рожь. Seigle d'hiver.

Озимая пшеница. Froment d'hiver.

УѢЗДЫ. DISTRICTS.	Посѣвная площадь 1905 г. въ десятинахъ. L'aire cultivée en 1905 en dessiatines.	Собрано. Récolte.	Посѣяно. Ensemencement.	Остатокъ за посѣвомъ. Produit net. Весь. Absolu.	Остатокъ за посѣвомъ. Produit net. На 1 душу населенія об. п. Par habitant.	На 1 десятину. Par dessiatine. Собрано. Récolte.	На 1 десятину. Par dessiatine. Посѣяно. Ensemencement.	Урожай самъ. Rendement à.	Вѣсъ четверти. Poids d'une tchetverte en pouds.	Собрано соломы. Récolte de la paille. Всего. En général.	Собрано соломы. Récolte de la paille. На одну десятину. Par dessiatine.	Посѣвная площадь 1905 г. въ десятинахъ. L'aire cultivée en 1905 en dessiatines.	Собрано. Récolte.	Посѣяно. Ensemencement.	Остатокъ за посѣвомъ. Produit net. Весь. Absolu.	Остатокъ за посѣвомъ. Produit net. На 1 душу населенія об. п. Par habitant.	На одну десятину. Par dessiatine. Собрано. Récolte.	На одну десятину. Par dessiatine. Посѣяно. Ensemencement.	Урожай самъ. Rendement à.	Вѣсъ четверти. Poids d'une tchetverte en pouds.	Собрано соломы. Récolte de la paille. Всего. En général.	Собрано соломы. Récolte de la paille. На одну десятину. Par dessiatine.	Населеніе къ 1905 г. (приблизительно). Population en 1905 (approximativement).	№№ уѣздовъ.
		Пудовъ. Poud s							Пудовъ. Pouds.				Пудовъ. Poud s.							Пудовъ. Pouds.				
1	2	3	4	5	6	7	8	9	10	11	12	13	14	15	16	17	18	19	20	21	22	23	24	1
ВИТЕБСКАЯ.																								
1. Витебскій. кр. надѣльн.	18.599	764.319	178.550	585.769		41,1	9,6	4,3	9,0	1.227.534	66	48	2.654	456	2.198		55,3	9,5	5,8	9,7	2.437	50,7		
владѣльч.	12.002	451.275	118.820	332.455		37,6	9,9	3,8	8,7	811.335	67	82	5.330	763	4.567		65,0	9,3	7,0	9,8	3.485	42,5		
въ уѣздѣ	**30.601**	**1.215.594**	**297.370**	**918.224**	4,47	**39,7**	**9,7**	**4,1**	**8,9**	**2.038.869**	**66**	**130**	**7.984**	**1.219**	**6.765**	0,03	**61,4**	**9,4**	**6,5**	**9,8**	**5.922**	**45,6**	205.200	1
2. Велижскій. кр. надѣльн.	19.325	702.420	189.385	513.035		36,4	9,8	3,7	8,7	1.314.100	68	189	6.124	1.833	4.291		32,4	9,7	3,3	9,4	8.694	46,0		
владѣльч.	4.507	195.604	44.169	151.435		43,4	9,8	4,4	8,8	361.011	80	114	6.464	1.140	5.324		56,7	10,0	5,7	10,0	8.744	76,7		
въ уѣздѣ	**23.832**	**898.024**	**233.554**	**664.470**	5,50	**37,7**	**9.8**	**3,8**	**8,7**	**1.675.111**	**70**	**303**	**12.588**	**2.973**	**9.615**	0,08	**41,5**	**9,8**	**4,2**	**9,7**	**17.438**	**57,5**	120.800	2
3. Городокскій. кр. надѣльн.	26.112	582.298	258.509	323.789		22,3	9,9	2,2	8,7	971.366	37	242	6.195	2.444	3.751		25,6	10,1	2,5	8,0	14.447	59,7		
владѣльч.	5.495	176.390	52.203	124.187		32,1	9,5	3,4	8,9	321.458	58	8	177	81	96		22,2	10,1	2,2	9,3	334	41,7		
въ уѣздѣ	**31.607**	**758.688**	**310.712**	**447.976**	3,44	**24,0**	**9,8**	**2,5**	**8,7**	**1.292.824**	**40**	**250**	**6.372**	**2.525**	**3.847**	0,03	**25,5**	**10,1**	**2,5**	**8,0**	**14.781**	**59,1**	130.200	3
4. Двинскій. кр. надѣльн.	34.801	758.662	323.649	435.013		21,8	9,3	2,3	8,0	1.465.122	42	449	8.396	4.355	4.041		18,7	9,7	1,9	8,6	13.066	29,1		
владѣльч.	9.609	329.589	91.286	238.303		34,3	9,5	3,6	8,7	697.613	73	527	17.655	5.112	12.543		33,5	9,7	3,5	9,3	35.889	68,1		
въ уѣздѣ	**44.410**	**1.088.251**	**414.935**	**673.316**	2,56	**24,5**	**9,3**	**2,6**	**8,2**	**2.162.735**	**48**	**976**	**26.051**	**9.467**	**16.584**	0,06	**26,7**	**9,7**	**2,8**	**9,1**	**48.955**	**50,2**	262.700	4
5. Дриссенскій. кр. надѣльн.	21.237	435.359	193.257	242.102		20,5	9,1	2,2	8,0	673.223	31	325	8.320	2.893	5.427		25,6	8,9	2,7	8,8	13.423	41,3		
владѣльч.	6.676	228.319	65.425	162.894		34,2	9,8	3,5	8,3	453.065	67	380	15.884	3.534	12.350		41,8	9,3	4,5	9,1	30.666	80,7		
въ уѣздѣ	**27.913**	**663.678**	**258.682**	**404.996**	3,72	**23.8**	**9.3**	**2,6**	**8,1**	**1.126.288**	**40**	**705**	**24.204**	**6.427**	**17.777**	0,16	**34,3**	**9,1**	**3,8**	**9,0**	**44.089**	**62,5**	109.000	5
6. Лепельскій. кр. надѣльн.	27.798	947.912	258.521	689.391		34,1	9,3	3,7	8,4	1.428.817	51	791	29.900	7.910	21.990		37,8	10,0	3,8	9,0	42.793	54,1		
владѣльч.	13.981	504.714	132.820	371.894		36,1	9,5	3,8	8,8	857.035	61	625	27.188	6.125	21.063		43,5	9,8	4,4	9,3	49.125	78,6		
въ уѣздѣ	**41.779**	**1.452.626**	**391.341**	**1.061.285**	5,92	**34,7**	**9,3**	**3,7**	**8,5**	**2.285.852**	**54**	**1.416**	**57.088**	**14.035**	**43.053**	0,24	**40,3**	**9,9**	**4,1**	**9,1**	**91.918**	**64,8**	179.300	6
7. Люцинскій. кр. надѣльн.	25.503	530.462	237.178	293.284		20,8	9,3	2,2	8,3	1.088.878	43	13	719	124	595		55,3	9,5	5,8	9,7	659	50,7		
владѣльч.	10.072	330.372	94.677	235.695		32,8	9,4	3,5	8,6	578.800	57	151	7.882	1.450	6.432		52,2	9,6	5,4	9,5	12.231	81,0		
въ уѣздѣ	**35.575**	**860.834**	**331.855**	**528.979**	3,65	**24,2**	**9,3**	**2,6**	**8,4**	**1.667.678**	**46**	**164**	**8.601**	**1.574**	**7.027**	0,05	**52,5**	**9,6**	**5,5**	**9,5**	**12.890**	**78,6**	145.000	7
8. Невельскій. кр. надѣльн.	28.585	698.899	254.167	444.732		24,1	8,9	2,7	8,7	1.294.901	45	462	14.414	4.666	9.748		31,2	10,1	3,1	9,2	22.592	48,9		
владѣльч.	5.936	184.016	55.205	128.811		31,0	9,3	3,3	8,9	405.429	61	55	2.283	611	1.672		41,5	11,1	3,7	9,2	4.218	78,5		
въ уѣздѣ	**34.521**	**882.915**	**309.372**	**573.543**	4,52	**25,6**	**9.0**	**2,9**	**8,7**	**1.700.330**	**49**	**517**	**16.697**	**5.277**	**11.420**	0,09	**32,3**	**10,2**	**3,2**	**9,2**	**26.810**	**51,9**	126.900	8
9. Полоцкій. кр. надѣльн.	25.563	674.863	227.511	447.352		26,4	8,9	3,0	8,2	1.025.083	40	63	1.657	630	1.027		26,3	10,0	2,6	9,0	3.150	50,0		
владѣльч.	14.148	410.292	130.162	280.130		29,0	9,2	3,2	8,2	629.586	44	182	5.496	1.693	3.803		30,2	9,3	3,2	9,3	8.499	46,7		
въ уѣздѣ	**39.711**	**1.085.155**	**357.673**	**727.482**	4,55	**27,3**	**9.0**	**3,0**	**8,2**	**1.654.669**	**41**	**245**	**7.153**	**2.323**	**4.830**	0,03	**29,2**	**9,5**	**3,1**	**9,2**	**11.649**	**47,6**	159.900	9
10. Рѣжицкій. кр. надѣльн.	24.771	611.844	220.939	390.905		24,7	9,0	2,7	8,1	1.300.478	52	107	2.889	963	1.926		27,0	9,0	3,0	9,0	6.420	60,0		
владѣльч.	7.903	276.815	75.179	201.636		34,9	9,5	3,7	8,7	489.986	63	307	12.280	3.009	9.271		40,0	9,8	4,1	9,3	19.280	62,8		
въ уѣздѣ	**32.674**	**888.659**	**296.118**	**592.541**	3,93	**27,2**	**9,1**	**3,0**	**8,3**	**1.790.464**	**54**	**414**	**15.169**	**3.972**	**11.197**	0,07	**36,6**	**9,6**	**3,8**	**9,2**	**25.700**	**62,2**	150.600	10
11. Себежскій. кр. надѣльн.	23.633	519.926	196.154	323.772		22,0	8,3	2,6	8,3	1.051.669	44	47	1.438	461	977		30,6	9,8	3,1	8,9	2.411	51,3		
владѣльч.	10.044	253.111	88.387	164.724		25,2	8,8	2,8	8,6	404.772	40	63	2.035	567	1.468		32,3	9,0	3,6	9,3	4.334	68,8		
въ уѣздѣ	**33.677**	**773.037**	**284.541**	**488.496**	4,62	**23,0**	**8,4**	**2,7**	**8,4**	**1.456.441**	**43**	**110**	**3.473**	**1.028**	**2.445**	0,02	**31,6**	**9,3**	**3,4**	**9,1**	**6.745**	**61,4**	105.800	11
Въ губерніи	**376.300**	**10.567.461**	**3.486.153**	**7.081.308**	4,18	**28,1**	**9,2**	**3,0**	**8,5**	**18.851.261**	**50**	**5.230**	**185.380**	**50.820**	**134.560**	0,08	**35,4**	**9,7**	**3,6**	**9,2**	**306.897**	**58,7**	**1.695.400**	
кр. надѣльн.	275.927	7.226.964	2.537.820	4.689.144		26,2	9,2	2,8	8,4	12.841.171	46	2.736	82.706	26.735	55.971		30,2	9,8	3,1	8,9	130.092	47,5		
владѣльч.	100.373	3.340.497	948.333	2.392.164		33,3	9,4	3,5	8,7	6.010.090	58	2.494	102.674	24.085	78.589		41,2	9,7	4,3	9,3	176.805	70,9		
ТУРГАЙСКАЯ.																								
1. Кустанайскій. кр. надѣльн.	632	26.366	2.781	23.585		43,3	4,4	9,5	8,1	25.596	41	13	390	72	318		30,0	5,5	5,4	10,0	585	45,0		
владѣльч.	23	2.024	115	1.909		88,0	5,0	17,6	8,0	3.036	132	—	—	—	—		—	—	—	—	—	—		
въ уѣздѣ	**655**	**28.390**	**2.896**	**25.494**	0,15	**43,3**	**4,4**	**9,8**	**8,1**	**28.632**	**43**	**13**	**390**	**72**	**318**	0,00	**30,0**	**5,5**	**5,4**	**10,0**	**585**	**45,0**	170.600	1
2. Актюбинскій. кр. надѣльн.	2.388	69.252	10.030	59.222		29,0	4,2	6,9	8,0	175.518	73	10	300	50	250		30,0	5,0	6,0	10,0	450	45,0		
владѣльч.	40	1.252	180	1.072		31,3	4,5	7,0	8,0	1.860	43	—	—	—	—		—	—	—	—	—	—		
въ уѣздѣ	**2.428**	**70.504**	**10.210**	**60.294**	0,47	**29,0**	**4,2**	**6,9**	**8,0**	**177.378**	**73**	**10**	**300**	**50**	**250**	0,00	**30,0**	**5,0**	**6,0**	**10,0**	**450**	**45,0**	128.900	2
3. Иргизскій. кр. надѣльн.	—	—	—	—		—	—	—	—	—	—	—	—	—	—		—	—	—	—	—	—		
владѣльч.	—	—	—	—		—	—	—	—	—	—	—	—	—	—		—	—	—	—	—	—		
въ уѣздѣ	—	—	—	—	—	—	—	—	—	—	—	—	—	—	—	—	—	—	—	—	—	—	106.300	3
4. Тургайскій. кр. надѣльн.	—	—	—	—		—	—	—	—	—	—	—	—	—	—		—	—	—	—	—	—		
владѣльч.	—	—	—	—		—	—	—	—	—	—	—	—	—	—		—	—	—	—	—	—		
въ уѣздѣ	—	—	—	—	—	—	—	—	—	—	—	—	—	—	—	—	—	—	—	—	—	—	97.300	4
Въ области	**3.083**	**98.894**	**13.106**	**85.788**	**0,17**	**32,1**	**4,3**	**7,5**	**8,0**	**206.010**	**66**	**23**	**690**	**122**	**568**	**0,00**	**30,0**	**5,3**	**5,7**	**10,0**	**1.035**	**45,0**	**503.100**	
кр. надѣльн.	3.020	95.618	12.811	82.807		31,7	4,2	7,5	8,0	201.114	66	23	690	122	568		30,0	5,3	5,7	10,0	1.035	45,0		
владѣльч.	63	3.276	295	2.981		52,0	4,7	11,1	8,0	4.896	77	—	—	—	—		—	—	—	—	—	—		

Озимая рожь. Seigle d'hiver.

Озимая пшеница. Froment d'hiver.

УѢЗДЫ. DISTRICTS.	Посѣвная площадь 1905 г. въ десятинахъ. L'aire cultivée en 1905 en dessiatines.	Собрано. Récolte.	Посѣяно. Ensemencement.	Остатокъ за посѣвомъ. Produit net. Весь. Absolu.	Остатокъ за посѣвомъ. Produit net. На 1 душу населенія об. п. Par habitant.	На 1 десятину. Par dessiatine. Собрано. Récolte.	На 1 десятину. Par dessiatine. Посѣяно. Ensemencement.	Урожай самъ. Rendement à.	Вѣсъ четверти. Poids d'une tchetverte en pouds.	Собрано соломы. Récolte de la paille. Всего. En général.	Собрано соломы. Récolte de la paille. На одну десятину. Par dessiatine.	Населеніе къ 1905 г. (приблизительно). Population en 1905 (approximativement).	№ уѣздовъ.
	Пудовъ. Pouds.								Пудовъ. Pouds.				
1	2	3	4	5	6	7	8	9	10	11	12		
КАЛУЖСКАЯ.													
1. Калужскій. кр. надѣльн.	13.074	576.563	166.040	410.523		44,1	12,7	3,5	9,0	726.914	55,6		
владѣльч.	4.519	259.843	52.420	207.423		57,5	11,6	5,0	9,1	319.041	70,6		
въ уѣздѣ	**17.593**	**836.406**	**218.460**	**617.946**	4,89	**47,5**	**12,4**	**3,8**	**9,0**	**1.045.955**	**59,5**		
2. Боровскій. кр. надѣльн.	12.793	599.992	197.012	402.980		46,9	15,4	3,0	8,9	868.645	67,9		
владѣльч.	653	42.249	9.991	32.258		64,7	15,3	4,2	9,0	70.132	107,4		
въ уѣздѣ	**13.446**	**642.241**	**207.003**	**435.238**	7,65	**47,8**	**15,4**	**3,1**	**8,9**	**938.777**	**69,8**		
3. Жиздринскій. кр. надѣльн.	56.145	2.178.426	656.897	1.521.529		38,8	11,7	3,3	8,9	3.368.700	60,0		
владѣльч.	11.082	484.283	125.227	359.056		43,7	11,3	3,9	8,9	771.307	69,6		
въ уѣздѣ	**67.227**	**2.662.709**	**782.124**	**1.880.585**	6,72	**39,6**	**11,6**	**3,4**	**8,9**	**4.140.007**	**61,6**		
4. Козельскій. кр. надѣльн.	22.766	1.120.087	257.256	862.831		49,2	11,3	4,4	9,0	1.350.024	59,3		
владѣльч.	7.554	427.556	83.849	343.707		56,6	11,1	5,1	9,1	458.528	60,7		
въ уѣздѣ	**30.320**	**1.547.643**	**341.105**	**1.206.538**	8,47	**51,0**	**11,3**	**4,5**	**9,0**	**1.808.552**	**59,6**		
5. Лихвинскій. кр. надѣльн.	19.250	1.026.025	244.475	781.550		53,3	12,7	4,2	9,0	1.280.125	66,5		
владѣльч.	5.701	295.882	72.973	222.909		51,9	12,8	4,1	9,0	350.041	61,4		
въ уѣздѣ	**24.951**	**1.321.907**	**317.448**	**1.004.459**	10,20	**53,0**	**12,7**	**4,2**	**9.0**	**1.630.166**	**65,3**		
6. Малоярославск. кр. надѣльн.	10.263	454.651	121.103	333.548		44,3	11,8	3,8	8,8	833.356	81,2		
владѣльч.	1.279	57.683	13.174	44.509		45,1	10,3	4.4	8,8	112.434	87,9		
въ уѣздѣ	**11.542**	**512.334**	**134.277**	**378.057**	9,18	**44,4**	**11,6**	**3,8**	**8,8**	**945.790**	**81,9**		
7. Медынскій. кр. надѣльн.	34.682	1.453.176	336.415	1.116.761		41,9	9,7	4,3	8,9	1.741.036	50,2		
владѣльч.	7.637	336.028	84.771	251.257		44,0	11,1	4,0	9,0	449.056	58,8		
въ уѣздѣ	**42.319**	**1.789.204**	**421.186**	**1.368.018**	11,76	**42,3**	**10,0**	**4,2**	**8,9**	**2.190.092**	**51,7**		
8. Мещовскій. кр. надѣльн.	30.777	1.409.587	378.557	1.031.030		45,8	12,3	3,7	9,0	1.880.475	61,1		
владѣльч.	9.839	555.904	130.859	425.045		56,5	13,3	4,2	9,0	743.828	75,6		
въ уѣздѣ	**40.616**	**1.965.491**	**509.416**	**1.456.075**	13,33	**48,4**	**12,5**	**3,9**	**9,0**	**2.624.303**	**64,6**		
9. Мосальскій. кр. надѣльн.	44.678	2.059.656	634.428	1.425.228		46,1	14,2	3,2	9,0	3.006.829	67,3		
владѣльч.	4.884	262.271	68.864	193.407		53,7	14,1	3,8	9,0	373.138	76,4		
въ уѣздѣ	**49.562**	**2.321.927**	**703.292**	**1.618.635**	9,38	**46,8**	**14,2**	**3,3**	**9,0**	**3.379.967**	**68,2**		
10. Перемышльск. кр. надѣльн.	15.316	646.335	188.387	457.948		42,2	12,3	3,4	9,0	877.607	57,9		
владѣльч.	8.292	476.790	109.454	367.336		57,5	13,2	4,4	9,0	519.079	62,6		
въ уѣздѣ	**23.608**	**1.123.125**	**297.841**	**825.284**	11,98	**47,6**	**12,6**	**3,7**	**9.0**	**1.396.686**	**59,2**		
11. Тарусскій. кр. надѣльн.	13.607	662.661	168.727	493.934		48,7	12,4	3,9	8,8	917.112	67,7		
владѣльч.	2.223	158.278	27.121	131.157		71,2	12,2	5,8	9,1	189.177	85,1		
въ уѣздѣ	**15.830**	**820.939**	**195.848**	**625.091**	9,66	**51,9**	**12,4**	**4,2**	**8,9**	**1.106.289**	**69,9**		
Въ губерніи	**337.014**	**15.543.926**	**4.128.000**	**11.415.926**	**8,93**	**46,1**	**12,2**	**3,8**	**9,0**	**21.206.584**	**62,9**		
кр. надѣльн.	273.351	12.187.159	3.349.297	8.837.862		44,6	12,3	3,6	8,9	16.850.823	61,7		
владѣльч.	63.663	3.356.767	778.703	2.578.064		52,7	12,2	4,3	9,0	4.355.761	68,4		
ЧЕРНОМОРСКАЯ.													
1. Новороссійскій. кр. надѣльн.	196	10.525	1.842	8.683		53,7	9,4	5,7	9,2	12.701	64,8		
владѣльч.	62	4.278	546	3.732		69,0	8,8	7,8	9,1	5.518	89,0		
въ уѣздѣ	**258**	**14.803**	**2.388**	**12.415**	0,29	**57,4**	**9.2**	**6,2**	**9,2**	**18.219**	**70,6**		
2. Сочинскій. кр. надѣльн.	82	3.510	664	2.846		42,8	8,1	5,3	9,1	7.569	92,3		
владѣльч.	6	407	50	357		67,8	8,3	8,2	9,3	320	53,3		
въ уѣздѣ	**88**	**3.917**	**714**	**3.203**	0,20	**44,5**	**8,1**	**5,5**	**9,1**	**7.889**	**89,6**		
3. Туапсинскій. кр. надѣльн.	77	5.390	708	4.682		70,0	9,2	7,6	9,6	7.946	103,2		
владѣльч.	9	495	68	427		55,0	7,5	7,3	9.3	855	95,0		
въ уѣздѣ	**86**	**5.885**	**776**	**5.109**	0,46	**68,4**	**9,0**	**7,6**	**9,6**	**8.801**	**102,3**		
Въ губерніи	**432**	**24.605**	**3.878**	**20.727**	**0,29**	**56,7**	**9,0**	**6,1**	**9,3**	**34.909**	**80,8**		
кр. надѣльн.	355	19.425	3.214	16.211		54,7	9,1	6,0	9,3	28.216	79,4		
владѣльч.	77	5.180	664	4.516		67,3	8,6	7,8	9,3	6.693	86,9		

Посѣвная площадь 1905 г. въ десятинахъ. L'aire cultivée en 1905 en dessiatines.	Собрано. Récolte.	Посѣяно. Ensemencement.	Остатокъ за посѣвомъ. Produit net. Весь. Absolu.	Остатокъ за посѣвомъ. Produit net. На 1 душу населенія об. п. Par habitant.	На одну десятину. Par dessiatine. Собрано. Récolte.	На одну десятину. Par dessiatine. Посѣяно. Ensemencement.	Урожай самъ. Rendement à.	Вѣсъ четверти. Poids d'une tchetverte en pouds.	Собрано соломы. Récolte de la paille. Всего. En général.	Собрано соломы. Récolte de la paille. На одну десятину. Par dessiatine.	Населеніе къ 1905 г. (приблизительно). Population en 1905 (approximativement).	№ уѣздовъ.
Пудовъ. Pouds.								Пудовъ. Pouds.				
13	14	15	16	17	18	19	20	21	22	23	24	
—	—	—	—		—	—	—	—	—	—		
1	59	12	47		58,8	11,6	4,9	10,0	77	76,8		
1	**59**	**12**	**47**	0,00	**58,8**	**11,6**	**4,9**	**10,0**	**77**	**76,8**	126.500	1
—	—	—	—		—	—	—	—	—	—		
1	34	10	24		33,6	10,4	3,4	10,1	75	75,3		
1	**34**	**10**	**24**	0,00	**33,6**	**10,4**	**3,4**	**10,1**	**75**	**75,3**	56.900	2
251	10.241	2.711	7.530		40,8	10,8	3,8	9,7	14.533	57,9		
1	40	11	29		39,9	10,6	3,6	9,9	76	76,1		
252	**10.281**	**2.722**	**7.559**	0,03	**40,8**	**10,8**	**3,8**	**9,7**	**14.609**	**58.0**	279.800	3
408	18.197	4.488	13.709		44,6	11,0	4,1	9,6	27.540	67,5		
190	9.443	1.938	7.505		49,7	10,2	4,9	9,6	14.668	77,2		
598	**27.640**	**6.426**	**21.214**	0,15	**46,2**	**10,7**	**4,3**	**9,6**	**42.208**	**70,6**	142.500	4
1.077	39.741	11.309	28.432		36,9	10,5	3,5	9,8	52.019	48,3		
9	270	99	171		30,0	11,0	2,7	10,3	675	75,0		
1.086	**40.011**	**11.408**	**28.603**	0,29	**36,8**	**10,5**	**3,5**	**9,8**	**52.694**	**48,5**	98.500	5
—	—	—	—		—	—	—	—	—	—		
—	—	—	—		—	—	—	—	—	—		
—	—	—	—	—	—	—	—	—	—	—	41.200	6
1	40	11	29		39,7	11,1	3,6	9,9	46	46,4		
2	60	20	40		30,0	10,0	3,0	10,0	150	75,0		
3	**100**	**31**	**69**	0,00	**33,3**	**10,3**	**3,2**	**10,0**	**196**	**65,3**	116.300	7
376	18.913	4.550	14.363		50,3	12,1	4,2	9,8	23.914	63,6		
17	1.488	223	1.265		87,5	13,1	6,7	10,0	1.335	78,5		
393	**20.401**	**4.773**	**15.628**	0,14	**51,9**	**12,1**	**4,3**	**9,8**	**25.249**	**64,2**	109.200	8
—	—	—	—		—	—	—	—	—	—		
—	—	—	—		—	—	—	—	—	—		
—	—	—	—	—	—	—	—	—	—	—	173.600	9
50	1.455	500	955		29,1	10,0	2,9	9,9	1.455	29,1		
11	488	124	364		44,4	11,3	3,9	10,2	835	75,9		
61	**1.943**	**624**	**1.319**	0,02	**31,9**	**10,2**	**3,1**	**10,0**	**2.290**	**37,5**	68.900	10
—	—	—	—		—	—	—	—	—	—		
4	149	43	106		37,2	10,7	3,5	10,1	302	75,5		
4	**149**	**43**	**106**	0,00	**37.2**	**10,7**	**3,5**	**10,1**	**302**	**75,5**	64.700	11
2.399	**100.618**	**26.049**	**74.569**	0,06	**41,9**	**10.9**	**3,9**	**9,7**	**137.700**	**57,4**	**1.278.100**	
2.163	88.587	23.569	65.018		41,0	10,9	3,8	9.7	119.507	55,3		
236	12.031	2.480	9.551		51,0	10,5	4,9	9,7	18.193	77,1		
1.572	77.657	15.563	62.094		49,4	9,9	5,0	9,4	87.403	55,6		
498	25.149	4.681	20.468		50,5	9,4	5,4	9,9	35.258	70,8		
2.070	**102.806**	**20.244**	**82.562**	1,94	**49,7**	**9.8**	**5,1**	**9,5**	**122.661**	**59,3**	42.600	1
382	17.496	3.209	14.287		45,8	8,4	5,5	9,7	31.591	82,7		
367	20.148	3.009	17.139		54,9	8,2	6,7	9,6	16.552	45,1		
749	**37.644**	**6.218**	**31.426**	1,91	**50,3**	**8,3**	**6,0**	**9,6**	**48.143**	**64,3**	16.400	2
367	19.414	3.450	15.964		52,9	9,4	5,6	10,0	27.892	76,0		
134	8.134	1.085	7.049		60,7	8,1	7,5	9,5	11.631	86,8		
501	**27.548**	**4.535**	**23.013**	2,09	**55.0**	**9,1**	**6,0**	**9,8**	**39.523**	**77,5**	11.000	3
3.320	**167.998**	**30.997**	**137.001**	**1,96**	**50,0**	**9,3**	**6,0**	**9,6**	**210.327**	**63,4**	**70.000**	
2.321	114.567	22.222	92.345		49,4	9,6	5,1	9,5	146.886	63,3		
999	53.431	8.775	44.656		53,5	8,8	6,1	9,7	63.441	63,5		

Озимая рожь. Seigle d'hiver.

Озимая пшеница. Froment d'hiver.

УѢЗДЫ. DISTRICTS.	Посѣвная площадь 1905 г. въ десятинахъ. L'aire cultivée en 1905 en dessiatines.	Собрано. Récolte.	Посѣяно. Ensemencement.	Остатокъ за посѣвомъ. Produit net. Весь. Absolu.	Остатокъ за посѣвомъ. Produit net. На 1 душу населенія об. п. Par habitant.	На 1 десятину. Par dessiatine. Собрано. Récolte.	На 1 десятину. Par dessiatine. Посѣяно. Ensemencement.	Урожай самъ. Rendement à.	Вѣсъ четверти. Poids d'une tchetverte en pouds.	Собрано соломы. Récolte de la paille. Всего. En général.	Собрано соломы. Récolte de la paille. На одну десятину. Par dessiatine.	Населеніе къ 1905 г. (приблизительно). Population en 1905 (approximativement).	№№ уѣздовъ.
		Пудовъ. Pouds.							Пудовъ. Pouds.				
1	2	3	4	5	6	7	8	9	10	11	12	24	1
СМОЛЕНСКАЯ.													
1. Смоленскій. кр. надѣльн.	19.700	1.126.840	226.550	900.290		57,2	11,5	4,9	8,9	2.228.070	113,1		
владѣльч.	6.583	480.559	69.122	411.437		73,0	10,5	6,9	8,9	790.618	120,1		
въ уѣздѣ	**26.283**	**1.607.399**	**295.672**	**1.311.727**	8,02	**61,1**	**11,2**	**5,4**	**8,9**	**3.018.688**	**114,8**	163.800	1
2. Бѣльскій. кр. надѣльн.	28.228	1.798.123	316.153	1.481.970		63,7	11,2	5,7	8,9	2.825.621	100,1		
владѣльч.	9.778	793.973	113.424	680.549		81,2	11,6	7,0	9,0	1.276.029	130,5		
въ уѣздѣ	**38.006**	**2.592.096**	**429.577**	**2.162.519**	11,50	**68,2**	**11,2**	**6,0**	**8,9**	**4.101.650**	**107,9**	188.000	2
3. Вяземскій. кр. надѣльн.	19.041	1.203.391	293.231	910.160		63,2	15,4	4,1	9,0	1.871.730	98,3		
владѣльч.	4.480	360.640	68.992	291.648		80,5	15,4	5,2	9,0	542.976	121,2		
въ уѣздѣ	**23.521**	**1.564.031**	**362.223**	**1.201.808**	10,17	**66,4**	**15,4**	**4,3**	**9,0**	**2.414.706**	**102,6**	118.100	3
4. Гжатскій. кр. надѣльн.	30.688	1.586.570	435.770	1.150.800		51,7	14,2	3,6	9,0	3.001.286	97,8		
владѣльч.	2.202	154.140	28.406	125.734		70,0	12,9	5,4	9,0	282.076	128,1		
въ уѣздѣ	**32.890**	**1.740.710**	**464.176**	**1.276.534**	12,56	**52,0**	**14,1**	**3,6**	**9,0**	**3.283.362**	**99,8**	101.600	4
5. Дорогобужскій. кр. надѣльн.	20.905	1.421.540	267.584	1.153.956		68,0	12,8	5,3	9,0	1.672.400	80,0		
владѣльч.	4.567	343.895	48.923	294.972		75,3	10,8	7,0	9,0	427.014	93,5		
въ уѣздѣ	**25.472**	**1.765.435**	**316.507**	**1.448.928**	12,10	**69,3**	**12,4**	**5,5**	**9,0**	**2.099.414**	**82,4**	119.700	5
6. Духовщинскій. кр. надѣльн.	28.946	1.554.400	301.038	1.253.362		53,7	10,4	5,1	9,0	2.663.032	92,0		
владѣльч.	8.005	600.375	80.050	520.325		75,0	10,0	7,5	9,0	852.533	106,5		
въ уѣздѣ	**36.951**	**2.154.775**	**381.088**	**1.773.687**	12,28	**58,3**	**10,3**	**5,6**	**9,0**	**3.515.565**	**95,8**	144.400	6
7. Ельнинскій. кр. надѣльн.	38.674	1.964.639	471.823	1.492.816		50,8	12,2	4,1	9,0	4.745.852	125,3		
владѣльч.	7.575	505.253	87.870	417.383		66,7	11,6	5,7	9,0	786.285	103,8		
въ уѣздѣ	**46.249**	**2.469.892**	**559.693**	**1.910.199**	12,09	**53,4**	**12,1**	**4,4**	**9,0**	**5.532.137**	**119,6**	157.900	7
8. Краснинскій. кр. надѣльн.	26.903	1.468.903	293.242	1.175.661		54,6	10,9	5,0	9,0	2.316.348	86,1		
владѣльч.	9.199	682.566	92.909	589.657		74,2	10,1	7,3	9,1	965.895	105,1		
въ уѣздѣ	**36.102**	**2.151.469**	**386.151**	**1.765.318**	15,25	**59,5**	**10,6**	**5,6**	**9,0**	**3.282.243**	**90,9**	115.400	8
9. Порѣчскій. кр. надѣльн.	30.641	1.630.101	352.371	1.277.730		53,2	11,5	4,6	8,2	2.356.293	76,9		
владѣльч.	4.017	316.540	41.769	274.771		78,8	10,4	7,6	9,0	402.905	100,3		
въ уѣздѣ	**34.658**	**1.946.641**	**394.140**	**1.552.501**	10,14	**56,1**	**11,3**	**4,9**	**8,3**	**2.759.198**	**79,6**	153.200	9
10. Рославльскій. кр. надѣльн.	37.013	1.765.520	421.948	1.343.572		47,7	11,4	4,1	9,0	2.716.754	73,4		
владѣльч.	23.631	1.309.157	255.215	1.053.942		55,4	10,8	5,1	8,8	1.852.670	78,4		
въ уѣздѣ	**60.644**	**3.074.677**	**677.163**	**2.397.514**	10,79	**50,7**	**11,1**	**4,5**	**8,9**	**4.569.424**	**76,3**	222.000	10
11. Сычевскій. кр. надѣльн.	31.316	1.878.960	297.502	1.581.458		60,0	9,5	6,3	9,1	2.173.330	69,4		
владѣльч.	3.014	139.548	22.303	117.245		46,3	7,4	6,2	9,1	140.151	46,5		
въ уѣздѣ	**34.330**	**2.018.508**	**319.805**	**1.698.703**	15,15	**58,7**	**9,3**	**6,2**	**9,1**	**2.313.481**	**67,3**	112.100	11
12. Юхновскій. кр. надѣльн.	37.591	1.672.800	526.274	1.146.526		44,5	14,0	3,1	9,0	2.890.748	76,9		
владѣльч.	7.702	421.299	107.058	314.241		54,7	13,9	3,9	9,0	702.422	91,2		
въ уѣздѣ	**45.293**	**2.094.099**	**633.332**	**1.460.767**	10,68	**46,2**	**13,9**	**3,4**	**9,0**	**3.593.170**	**79,5**	136.600	12
Въ губерніи	**440.399**	**25.179.732**	**5.219.527**	**19.960.205**	**11,52**	**57,2**	**11,9**	**4,8**	**9,0**	**40.483.038**	**92,8**	**1.732.800**	
кр. надѣльн.	349.646	19.071.787	4.203.486	14.868.301		54,5	12,0	4,5	9,0	31.461.464	89,9		
владѣльч.	90.753	6.107.945	1.016.041	5.091.904		67,3	11,2	6,0	9,1	9.021.574	98,3		

Посѣвная площадь 1905 г. въ десятинахъ. L'aire cultivée en 1905 en dessiatines.	Собрано. Récolte.	Посѣяно. Ensemencement.	Остатокъ за посѣвомъ. Produit net. Весь. Absolu.	Остатокъ за посѣвомъ. Produit net. На 1 душу населенія об. п. Par habitant.	На одну десятину. Par dessiatine. Собрано. Récolte.	На одну десятину. Par dessiatine. Посѣяно. Ensemencement.	Урожай самъ. Rendement à.	Вѣсъ четверти. Poids d'une tchetverte en pouds.	Собрано соломы. Récolte de la paille. Всего. En général.	Собрано соломы. Récolte de la paille. На одну десятину. Par dessiatine.
Пудовъ. Pouds.								Пудовъ. Pouds.		
13	14	15	16	17	18	19	20	21	22	23
20	898	208	690		44,9	10,4	4,3	9,5	1.226	61,3
—	—	—	—		—	—	—	—	—	—
20	**898**	**208**	**690**	0,00	**44,9**	**10,4**	**4,3**	**9,5**	**1.226**	**61,3**
—	—	—	—		—	—	—	—	—	—
7	630	60	570		90,0	8,5	10,5	9,0	525	75,0
7	**630**	**60**	**570**	0,00	**90,0**	**8,5**	**10,5**	**9,0**	**525**	**75,0**
—	—	—	—		—	—	—	—	—	—
2	0	43	—43		0,0	21,5	—	—	—	—
2	**0**	**43**	**—43**	—	**0,0**	**21,5**	—	—	—	—
—	—	—	—		—	—	—	—	—	—
—	—	—	—		—	—	—	—	—	—
—	—	—	—	—	—	—	—	—	—	—
11	330	110	220		30,0	10,0	3,0	9,0	660	60,0
11	**330**	**110**	**220**	0,00	**30,0**	**10,0**	**3,0**	**9,0**	**660**	**60,0**
80	2.984	760	2.224		37,3	9,5	3,9	9,0	3.736	46,7
3	240	37	203		80,0	12,2	4,7	9,0	356	118,7
83	**3.224**	**797**	**2.427**	0,00	**38,8**	**9,6**	**4,0**	**9,0**	**4.092**	**49,3**
—	—	—	—		—	—	—	—	—	—
4	400	36	364		100,0	9,0	11,0	9,5	480	120,0
4	**400**	**36**	**364**	0,00	**100,0**	**9,0**	**11,0**	**9,5**	**480**	**120,0**
13	683	147	536		52,5	11,3	4,6	10,0	858	66,0
168	8.182	1.714	6.468		48,7	10,2	4,7	9,9	12.600	75,0
181	**8.865**	**1.861**	**7.004**	0,06	**48,9**	**10,2**	**4,7**	**9,9**	**13.458**	**74,3**
3	145	31	114		44,9	10,4	4,6	9,5	169	56,4
16	2.320	160	2.160		145,0	10,0	14,5	10,0	3.520	220,0
19	**2.465**	**191**	**2.274**	0,00	**124,4**	**10,1**	**12,3**	**9,9**	**3.689**	**194,1**
45	3.537	509	3.028		78,6	11,3	7,0	9,8	4.199	93,3
22	1.634	209	1.425		74,3	9,5	7,8	9,7	1.850	84,1
67	**5.171**	**718**	**4.453**	0,00	**77,2**	**10,7**	**7,2**	**9,7**	**6.049**	**90,3**
—	—	—	—		—	—	—	—	—	—
—	—	—	—		—	—	—	—	—	—
—	—	—	—	—	—	—	—	—	—	—
1	22	13	9		22,3	13,4	1,6	9,0	20	20,0
—	—	—	—		—	—	—	—	—	—
1	**22**	**13**	**9**	0,00	**22,3**	**13,4**	**1,6**	**9,0**	**20**	**20,0**
395	**22.005**	**4.037**	**17.968**	**0,01**	**55,7**	**10,2**	**5,5**	**9,7**	**30.199**	**76,4**
162	8.269	1.668	6.601		51,0	10,3	4,9	9,5	10.208	63,0
233	13.736	2.369	11.367		59,0	10,2	5,8	9,8	19.991	85,8

Озимая рожь. Seigle d'hiver.

Озимая пшеница. Froment d'hiver.

УѢЗДЫ. DISTRICTS.	Посѣвная площадь 1905 г. въ десятинахъ. L'aire cultivée en 1905 en dessiatines.	Собрано. Récolte.	Посѣяно. Ensemencement.	Остатокъ за посѣвомъ. Produit net. Весь. Absolu.	Остатокъ за посѣвомъ. На 1 душу населенія об. п. Par habitant.	На 1 десятину. Par dessiatine. Собрано. Récolte.	На 1 десятину. Посѣяно. Ensemencement.	Урожай самъ. Rendement à.	Вѣсъ четверти. Poids d'une tchetverte en pouds.	Собрано соломы. Récolte de la paille. Всего. En général.	Собрано соломы. На одну десятину. Par dessiatine.	Населеніе къ 1905 г. (приблизительно). Population en 1905 (approximativement).	№№ уѣздовъ.
		Пудовъ. Pouds.							Пудовъ. Pouds.				
1	2	3	4	5	6	7	8	9	10	11	12	24	1
ТАМБОВСКАЯ.													
1. Тамбовскій. кр. надѣльн.	101.248	4.809.280	911.232	3.898.048		47,5	9,0	5,3	9,0	4.971.277	49,1		
владѣльч.	78.538	4.351.005	698.988	3.652.017		55,4	8,9	6,2	9,0	4.751.610	60,5		
въ уѣздѣ	**179.786**	**9.160.285**	**1.610.220**	**7.550.065**	15,35	**51,0**	**9,0**	**5,7**	**9,0**	**9.722.887**	**54,1**	491.900	1
2. Борисоглѣбскій. кр. надѣльн.	91.638	4.719.357	806.414	3.912.943		51,5	8,8	5,9	8,9	4.893.469	53,4		
владѣльч.	42.195	2.818.626	379.755	2.438.871		66,8	9,0	7,4	8,9	2.789.090	66,1		
въ уѣздѣ	**133.833**	**7.537.983**	**1.186.169**	**6.351.814**	17,72	**56,3**	**8,9**	**6,4**	**8,9**	**7.682.559**	**57,4**	358.400	2
3. Елатомскій. кр. надѣльн.	26.289	980.580	244.498	736.082		37,3	9,3	4,0	9,0	928.002	35,3		
владѣльч.	21.243	841.223	197.560	643.663		39,6	9,3	4,3	9,0	994.172	46,8		
въ уѣздѣ	**47.532**	**1.821.803**	**442.058**	**1.379.745**	8,87	**38,3**	**9,3**	**4,1**	**9,0**	**1.922.174**	**40,4**	155.600	3
4. Кирсановскій. кр. надѣльн.	69.254	3.067.952	623.286	2.444.666		44,3	9,0	4,9	9,1	3.095.654	44,7		
владѣльч.	68.604	3.972.172	610.576	3.361.596		57,9	8,9	6,5	9,2	4.177.984	60,9		
въ уѣздѣ	**137.858**	**7.040.124**	**1.233.862**	**5.806.262**	18,63	**51,1**	**9,0**	**5,7**	**9,2**	**7.273.638**	**52,8**	311.700	4
5. Козловскій. кр. надѣльн.	80.499	1.875.627	740.591	1.135.036		23,3	9,2	2,5	9,0	2.302.271	28,6		
владѣльч.	49.394	2.326.457	444.546	1.881.911		47,1	9,0	5,2	9,0	2.983.398	60,4		
въ уѣздѣ	**129.893**	**4.202.084**	**1.185.137**	**3.016.947**	7,72	**32,4**	**9,1**	**3,5**	**9,0**	**5.285.669**	**40,7**	390.900	5
6. Лебедянскій. кр. надѣльн.	49.987	1.274.669	449.883	824.786		25,5	9,0	2,8	9,0	1.429.628	28,6		
владѣльч.	10.376	487.672	93.384	394.288		47,0	9,0	5,2	9,0	569.642	54,9		
въ уѣздѣ	**60.363**	**1.762.341**	**543.267**	**1.219.074**	7,39	**29,2**	**9,0**	**3,2**	**9,0**	**1.999.270**	**33,1**	164.900	6
7. Липецкій. кр. надѣльн.	47.414	1.735.352	426.726	1.308.626		36,6	9,0	4,1	9,0	1.939.233	40,9		
владѣльч.	12.499	802.436	108.741	693.695		64,2	8,7	7,4	9,1	886.179	70,9		
въ уѣздѣ	**59.913**	**2.537.788**	**535.467**	**2.002.321**	10,35	**42,4**	**8,9**	**4,7**	**9,0**	**2.825.412**	**47,1**	193.400	7
8. Моршанскій. кр. надѣльн.	58.124	1.476.350	528.928	947.422		25,4	9,1	2,8	9,0	1.790.219	30,8		
владѣльч.	35.148	1.398.890	323.362	1.075.528		39,8	9,2	4,4	9,0	1.511.364	43,0		
въ уѣздѣ	**93.272**	**2.875.240**	**852.290**	**2.022.950**	6,56	**30,8**	**9,1**	**3,4**	**9,0**	**3.301.583**	**35,4**	308.500	8
9. Спасскій. кр. надѣльн.	38.281	788.589	340.701	447.888		20,6	8,9	2,3	8,7	1.194.367	31,2		
владѣльч.	7.185	262.971	64.665	198.306		36,6	9,0	4,1	8,8	377.213	52,5		
въ уѣздѣ	**45.466**	**1.051.560**	**405.366**	**646.194**	4,58	**23,1**	**8,9**	**2,6**	**8,8**	**1.571.580**	**34,6**	141.000	9
10. Темниковскій. кр. надѣльн.	31.346	802.458	294.652	507.806		25,6	9,4	2,7	8,7	1.078.302	34,4		
владѣльч.	14.278	536.853	127.074	409.779		37,6	8,9	4,2	8,9	761.017	53,3		
въ уѣздѣ	**45.624**	**1.339.311**	**421.726**	**917.585**	5,86	**29,4**	**9,2**	**3,2**	**8,8**	**1.839.319**	**40,3**	156.600	10
11. Усманскій. кр. надѣльн.	68.174	2.556.525	606.749	1.949.776		37,5	8,9	4,2	9,0	2.647.412	40,6		
владѣльч.	26.588	1.645.797	225.998	1.419.799		61,9	8,5	7,3	9,0	1.773.420	66,7		
въ уѣздѣ	**94.762**	**4.202.322**	**832.747**	**3.369.575**	13,33	**44,3**	**8,8**	**5,0**	**9,0**	**4.420.832**	**46,6**	252.700	11
12. Шацкій. кр. надѣльн.	34.532	559.418	293.522	265.896		16,2	8,5	1,9	8,7	759.704	22,0		
владѣльч.	21.910	692.356	190.617	501.739		31,6	8,7	3,6	8,8	865.445	39,5		
въ уѣздѣ	**56.442**	**1.251.774**	**484.139**	**767.635**	4,07	**22,2**	**8,6**	**2,6**	**8,8**	**1.625.149**	**28,8**	188.500	12
Въ губерніи.	**1.084.744**	**44.782.615**	**9.732.448**	**35.050.167**	**11,26**	**41,3**	**9,0**	**4,6**	**9,0**	**49.470.072**	**45,6**	**3.114.100**	
кр. надѣльн.	696.786	24.646.157	6.267.182	18.378.975		35,4	9,0	3,9	9,0	27.029.538	38,8		
владѣльч.	387.958	20.136.458	3.465.266	16.671.192		51,9	8,9	5,8	9,0	22.440.534	57,8		

УѢЗДЫ. DISTRICTS.	Посѣвная площадь 1905 г. въ десятинахъ. L'aire cultivée en 1905 en dessiatines.	Собрано. Récolte.	Посѣяно. Ensemencement.	Остатокъ за посѣвомъ. Produit net. Весь. Absolu.	Остатокъ за посѣвомъ. На 1 душу населенія об. п. Par habitant.	На одну десятину. Par dessiatine. Собрано. Récolte.	На одну десятину. Посѣяно. Ensemencement.	Урожай самъ. Rendement à.	Вѣсъ четверти. Poids d'une tchetverte en pouds.	Собрано соломы. Récolte de la paille. Всего. En général.	Собрано соломы. На одну десятину. Par dessiatine.	Населеніе къ 1905 г. (приблизительно). Population en 1905 (approximativement).	№№ уѣздовъ.
		Пудовъ. Pouds.							Пудовъ. Pouds.				
1	13	14	15	16	17	18	19	20	21	22	23	24	1
ТАМБОВСКАЯ.													
1. Тамбовскій. кр. надѣльн.	—	—	—	—		—	—	—	—	—	—		
владѣльч.	1.449	72.160	14.055	58.105		49,8	9,7	5,1	9,8	71.726	49,5		
въ уѣздѣ	**1.449**	**72.160**	**14.055**	**58.105**	0,12	**49,8**	**9,7**	**5,1**	**9,8**	**71.726**	**49,5**	491.900	1
2. Борисоглѣбскій. кр. надѣльн.	—	—	—	—		—	—	—	—	—	—		
владѣльч.	1.303	68.929	12.509	56.420		52,9	9,6	5,5	9,9	61.241	47,0		
въ уѣздѣ	**1.303**	**68.929**	**12.509**	**56.420**	0,16	**52,9**	**9,6**	**5,5**	**9,9**	**61.241**	**47,0**	358.400	2
3. Елатомскій. кр. надѣльн.	149	1.088	1.386	—298		7,3	9,3	0,8	10,0	1.475	9,9		
владѣльч.	111	2.153	1.188	965		19,4	10,7	1,8	10,0	3.152	28,4		
въ уѣздѣ	**260**	**3.241**	**2.574**	**667**	0,04	**12,5**	**9,9**	**1,3**	**10,0**	**4.627**	**17,8**	155.600	3
4. Кирсановскій. кр. надѣльн.	—	—	—	—		—	—	—	—	—	—		
владѣльч.	2.985	111.042	27.761	83.281		37,2	9,3	4,1	9,8	159.966	53,6		
въ уѣздѣ	**2.985**	**111.042**	**27.761**	**83.281**	0,27	**37,2**	**9,3**	**4,1**	**9,8**	**159.966**	**53,6**	311.700	4
5. Козловскій. кр. надѣльн.	10	880	94	786		88,0	9,4	9,4	10,0	860	86,0		
владѣльч.	1.608	56.280	15.919	40.361		35,0	9,9	3,5	9,7	81.365	50,6		
въ уѣздѣ	**1.618**	**57.160**	**16.013**	**41.147**	0,11	**35,3**	**9,9**	**3,6**	**9,7**	**82.225**	**50,8**	390.900	5
6. Лебедянскій. кр. надѣльн.	200	7.780	1.940	5.840		38,9	9,7	4,0	10,0	9.960	49,8		
владѣльч.	2.610	88.479	25.839	62.640		33,9	9,9	3,4	9,9	100.746	38,6		
въ уѣздѣ	**2.810**	**96.259**	**27.779**	**68.480**	0,42	**34,3**	**9,9**	**3,5**	**9,9**	**110.706**	**39,4**	164.900	6
7. Липецкій. кр. надѣльн.	4	160	40	120		40,0	10,0	4,0	10,0	160	40,0		
владѣльч.	775	44.175	7.595	36.580		57,0	9,8	5,8	10,0	50.220	64,8		
въ уѣздѣ	**779**	**44.335**	**7.635**	**36.700**	0,19	**56,9**	**9,8**	**5,8**	**10,0**	**50.380**	**64,7**	193.400	7
8. Моршанскій. кр. надѣльн.	117	3.065	1.100	1.965		26,2	9,4	2,8	9,6	3.311	28,3		
владѣльч.	3.577	107.310	34.697	72.613		30,0	9,7	3,1	9,7	157.746	44,1		
въ уѣздѣ	**3.694**	**110.375**	**35.797**	**74.578**	0,24	**29,9**	**9,7**	**3,1**	**9,7**	**161.057**	**43,6**	308.500	8
9. Спасскій. кр. надѣльн.	—	—	—	—		—	—	—	—	—	—		
владѣльч.	1.259	21.025	13.094	7.931		16,7	10,4	1,6	8,7	59.551	47,3		
въ уѣздѣ	**1.259**	**21.025**	**13.094**	**7.931**	0,06	**16,7**	**10,4**	**1,6**	**8,7**	**59.551**	**47,3**	141.000	9
10. Темниковскій. кр. надѣльн.	71	902	667	235		12,7	9,4	1,4	9,0	1.512	21,3		
владѣльч.	44	110	427	—317		2,5	9,7	0,3	10,0	2.108	47,9		
въ уѣздѣ	**115**	**1.012**	**1.094**	**— 82**	—	**8,8**	**9,5**	**0,9**	**9,0**	**3.620**	**31,5**	156.600	10
11. Усманскій. кр. надѣльн.	2	220	20	200		110,0	10,0	11,0	10,0	120	60,0		
владѣльч.	1.490	79.417	13.559	65.858		53,3	9,1	5,9	9,8	93.423	62,7		
въ уѣздѣ	**1.492**	**79.637**	**13.579**	**66.058**	0,26	**53,4**	**9,1**	**5,9**	**9,8**	**93.543**	**62,7**	252.700	11
12. Шацкій. кр. надѣльн.	5	100	50	50		20,0	10,0	2,0	10,0	160	32,0		
владѣльч.	399	13.965	3.791	10.174		35,0	9,5	3,7	9,5	21.865	54,8		
въ уѣздѣ	**404**	**14.065**	**3.841**	**10.224**	0,05	**34,8**	**9,5**	**3,7**	**9,5**	**22.025**	**54,5**	188.500	12
	18.168	**679.240**	**175.731**	**503.509**	**0,16**	**37,4**	**9,7**	**3,9**	**9,8**	**880.667**	**48,5**	**3.114.100**	
	558	14.195	5.297	8.898		25,4	9,5	2,7	9,8	17.558	31,5		
	17.610	665.045	170.434	494.611		37,8	9,7	3,9	9,8	863.109	49,0		

Озимая рожь. Seigle d'hiver.

Озимая пшеница. Froment d'hiver.

УѢЗДЫ. DISTRICTS.	Посѣвная площадь 1905 г. въ десятинахъ. L'aire cultivée en 1905 en dessiatines.	Собрано. Récolte.	Посѣяно. Ensemencement.	Остатокъ за посѣвомъ. Produit net. Весь. Absolu.	Остатокъ за посѣвомъ. Produit net. На 1 душу населенія об. п. Par habitant.	На 1 десятину. Par dessiatine. Собрано. Récolte.	На 1 десятину. Par dessiatine. Посѣяно. Ensemencement.	Урожай самъ. Rendement à.	Вѣсъ четверти. Poids d'une tchetverte en pouds.	Собрано соломы. Récolte de la paille. Всего. En général.	Собрано соломы. Récolte de la paille. На одну десятину. Par dessiatine.	Посѣвная площадь 1905 г. въ десятинахъ. L'aire cultivée en 1905 en dessiatines.	Собрано. Récolte.	Посѣяно. Ensemencement.	Остатокъ за посѣвомъ. Produit net. Весь. Absolu.	Остатокъ за посѣвомъ. Produit net. На 1 душу населенія об. п. Par habitant.	На одну десятину. Par dessiatine. Собрано. Récolte.	На одну десятину. Par dessiatine. Посѣяно. Ensemencement.	Урожай самъ. Rendement à.	Вѣсъ четверти. Poids d'une tchetverte en pouds.	Собрано соломы. Récolte de la paille. Всего. En général.	Собрано соломы. Récolte de la paille. На одну десятину. Par dessiatine.	Населеніе къ 1905 г. (приблизительно). Population en 1905 (approximativement).	№№ уѣздовъ.
		Пудовъ. Pouds.							Пудовъ. Pouds.				Пудовъ. Pouds.								Пудовъ. Pouds.			
1	2	3	4	5	6	7	8	9	10	11	12	13	14	15	16	17	18	19	20	21	22	23	24	1
ТВЕРСКАЯ.																								
1. Тверской. кр. надѣльн.	21.825	1.409.895	250.988	1.158.907		64,6	11,5	5,6	8,8	2.477.138	113,5	6	734	60	674		122,4	10,0	12,2	9,0	870	145,0		
владѣльч. .	2.319	163.721	24.581	139.140		70,6	10,6	6,7	8,9	268.540	115,5	44	5.390	422	4.968		122,5	9,6	12,8	9,7	3.190	72,5		
въ уѣздѣ . .	**24.144**	**1.573.616**	**275.569**	**1.298.047**	6,77	**65,2**	**11,4**	**5,7**	**8,8**	**2.745.678**	**113,7**	**50**	**6.124**	**482**	**5.642**	0,00	**122,5**	**9,6**	**12,8**	**9,6**	**4.060**	**81,2**	191.500	1
2. Бѣжецкій. кр. надѣльн.	55.103	2.771.681	528.989	2.242.692		50,3	9,6	5,2	8,9	4.771.920	86,6	—	—	—	—		—	—	—	—	—	—		
владѣльч. .	2.465	129.905	23.664	106.241		52,7	9,6	5,5	8,9	242.310	98,3	—	—	—	—		—	—	—	—	—	—		
въ уѣздѣ . .	**57.568**	**2.901.586**	**552.653**	**2.348.933**	8,14	**50,4**	**9,6**	**5,3**	**8,9**	**5.014.230**	**87,1**	—	—	—	—	—	—	—	—	—	—	—	288.300	2
3. Весьегонскій. кр. надѣльн.	32.658	1.534.926	320.048	1.214.878		47,0	9,8	4,8	9,0	3.024.131	92,6	—	—	—	—		—	—	—	—	—	—		
владѣльч. .	3.455	228.375	33.513	194.862		66,1	9,7	6,8	9,0	409.072	118,4	—	—	—	—		—	—	—	—	—	—		
въ уѣздѣ . .	**36.113**	**1.763.301**	**353.561**	**1.409.740**	8,06	**48,8**	**9,8**	**5,0**	**9,0**	**3.433.203**	**95,1**	—	—	—	—	—	—	—	—	—	—	—	174.800	3
4. Вышневолоц. кр. надѣльн.	36.155	1.236.501	329.011	907.490		34,2	9,1	3,8	8,8	2.657.393	73,5	—	—	—	—		—	—	—	—	—	—		
владѣльч. .	3.354	175.414	30.857	144.557		52,3	9,2	5,7	8,9	266.307	79,4	—	—	—	—		—	—	—	—	—	—		
въ уѣздѣ . .	**39.509**	**1.411.915**	**359.868**	**1.052.047**	5,18	**35,7**	**9,1**	**3,9**	**8,8**	**2.923.700**	**74,0**	—	—	—	—	—	—	—	—	—	—	—	203.000	4
5. Зубцовскій. кр. надѣльн.	24.711	1.336.865	323.714	1.013.151		54,1	13,1	4,1	8,9	2.562.531	103,7	—	—	—	—		—	—	—	—	—	—		
владѣльч. .	2.290	169.231	28.625	140.606		73,9	12,5	5,9	9,2	302.051	131,9	13	953	147	806		73,3	11,3	6,5	10,0	1.257	96,7		
въ уѣздѣ . .	**27.001**	**1.506.096**	**352.339**	**1.153.757**	9,71	**55,8**	**13,0**	**4,3**	**8,9**	**2.864.582**	**106,1**	**13**	**953**	**147**	**806**	0,00	**73,3**	**11,3**	**6,5**	**10,0**	**1.257**	**96,7**	118.700	5
6. Кэлязинскій. кр. надѣльн.	20.447	1.106.183	231.051	875.132		54,1	11,3	4,9	8,9	1.805.470	88,3	—	—	—	—		—	—	—	—	—	—		
владѣльч. .	1.392	97.162	16.286	80.876		69,8	11,7	6,0	8,9	141.706	101,8	—	—	—	—		—	—	—	—	—	—		
въ уѣздѣ . .	**21.839**	**1.203.345**	**247.337**	**956.008**	7,18	**55,1**	**11,3**	**4,9**	**8,9**	**1.947.176**	**89,2**	—	—	—	—	—	—	—	—	—	—	—	132.900	6
7. Кашинскій. кр. надѣльн.	27.385	1.396.635	405.298	991.337		51,0	14,8	3,4	8,8	2.292.125	83,7	—	—	—	—		—	—	—	—	—	—		
владѣльч. .	4.072	235.362	45.199	190.163		57,8	11,1	5,2	8,3	362.408	89,0	—	—	—	—		—	—	—	—	—	—		
въ уѣздѣ . .	**31.457**	**1.631.997**	**450.497**	**1.181.500**	8,85	**51,8**	**14,3**	**3,6**	**8,7**	**2.654.533**	**84,4**	—	—	—	—	—	—	—	—	—	—	—	133.500	7
8. Корчевскій. кр. надѣльн.	19.867	1.114.539	206.617	907.922		56,1	10,4	5,4	8,3	2.119.809	106,6	—	—	—	—		—	—	—	—	—	—		
владѣльч. .	1.378	106.519	14.193	92.326		77,3	10,3	7,5	8,8	160.675	116,6	1	126	9	117		126,0	9,0	14,0	9,5	120	120,0		
въ уѣздѣ . .	**21.245**	**1.221.058**	**220.810**	**1.000.248**	7,43	**57,5**	**10,3**	**5,6**	**8,3**	**2.280.484**	**107,3**	**1**	**126**	**9**	**117**	0,00	**126,0**	**9,0**	**14,0**	**9,5**	**120**	**120,0**	134.600	8
9. Новоторжскій. кр. надѣльн.	33.279	1.454.292	319.478	1.134.814		43,7	9,6	4,6	8,9	2.708.911	81,4	—	—	—	—		—	—	—	—	—	—		
владѣльч. .	2.693	150.539	24.776	125.763		55,9	9,2	6,1	8,7	236.984	88,0	1	58	14	44		58,3	14,0	4,2	10,0	100	100,0		
въ уѣздѣ . .	**35.972**	**1.604.831**	**344.254**	**1.260.577**	7.49	**44,6**	**9,6**	**4,6**	**8,9**	**2.945.895**	**81,9**	**1**	**58**	**14**	**44**	0,00	**58,3**	**14,0**	**4,2**	**10,0**	**100**	**100,0**	168.100	9
10. Осташковскій. кр. надѣльн.	26.278	793.596	225.991	567.605		30,2	8,6	3,5	8,8	1.495.218	56,9	—	—	—	—		—	—	—	—	—	—		
владѣльч. .	3.179	117.941	25.750	92.191		37,1	8,1	4,6	8,9	215.536	67,8	1	98	11	87		97,8	10,6	9,0	9,5	121	120,8		
въ уѣздѣ . .	**29.457**	**911.537**	**251.741**	**659.796**	4,30	**30.9**	**8,5**	**3,6**	**8,8**	**1.710.754**	**58,1**	**1**	**98**	**11**	**87**	0,00	**97,8**	**10,6**	**9,0**	**9,5**	**121**	**120,8**	153.400	10
11. Ржевскій. кр. надѣльн.	31.859	1.366.751	334.520	1.032.231		42,9	10,5	4,1	8,9	2.711.201	85,1	—	—	—	—		—	—	—	—	—	—		
владѣльч. .	3.841	263.877	39.946	223.931		68,7	10,4	6,6	9,0	467.450	121,7	1	90	12	78		90,4	11,8	7,7	9,6	86	86,3		
въ уѣздѣ . .	**35.700**	**1.630.628**	**374.466**	**1.256.162**	7,43	**45,7**	**10,5**	**4,4**	**8,9**	**3.178.651**	**89,0**	**1**	**90**	**12**	**78**	0,00	**90,4**	**11,8**	**7,7**	**9,6**	**86**	**86,3**	168.900	11
12. Старицкій. кр. надѣльн.	34.059	1.706.355	391.679	1.314.676		50,1	11,5	4,4	8,9	3.651.125	107,2	2	160	23	137		79,9	11,3	7,0	9,0	196	98,1		
владѣльч. .	2.922	188.469	32.434	156.035		64,5	11,1	5,8	9,0	370.802	126,9	9	778	100	678		86,4	11,1	7,8	9,0	895	99,4		
въ уѣздѣ . .	**36.981**	**1.894.824**	**424.113**	**1.470.711**	8,67	**51,2**	**11,5**	**4,5**	**8,9**	**4.021.927**	**108,7**	**11**	**938**	**123**	**815**	0,00	**85,2**	**11,1**	**7,7**	**9,0**	**1.091**	**99,2**	169.500	12
Въ губерніи .	**396.986**	**19.254.734**	**4.207.208**	**15.047.526**	**7,38**	**48,5**	**10,6**	**4,6**	**8,8**	**35.720.813**	**90,0**	**78**	**8.387**	**798**	**7.589**	**0,00**	**107,5**	**10,2**	**10,5**	**9,6**	**6.835**	**87,6**	**2.037.200**	
кр. надѣльн.	363.626	17.228.219	3.867.384	13.360.835		47,4	10,6	4,5	8,8	32.276.972	88,8	8	894	83	811		111,8	10,4	10,8	9,0	1.066	133,3		
владѣльч.	33.360	2.026.515	339.824	1.686.691		60,7	10,2	6,0	8,8	3.443.841	103,2	70	7.493	715	6.778		107,0	10,2	10,5	9,7	5.769	82,4		

Озимая рожь. Seigle d'hiver.

Озимая пшеница. Froment d'hiver.

УѢЗДЫ. DISTRICTS.	Посѣвная площадь 1905 г. въ десятинахъ. L'aire cultivée en 1905 en dessiatines.	Собрано. Récolte.	Посѣяно. Ensemencement.	Остатокъ за посѣвомъ. Produit net. Весь. Absolu.	Остатокъ за посѣвомъ. Produit net. На 1 душу населенія об. п. Par habitant.	На 1 десятину. Par dessiatine. Собрано. Récolte.	На 1 десятину. Par dessiatine. Посѣяно. Ensemencement.	Урожай самъ. Rendement à.	Вѣсъ четверти. Poids d'une tchetverte en pouds.	Собрано соломы. Récolte de la paille. Всего. En général.	Собрано соломы. Récolte de la paille. На одну десятину. Par dessiatine.	Населеніе къ 1905 г. (приблизительно). Population en 1905 (approximativement).	№№ уѣздовъ.
		Пудовъ. Pouds.							Пудовъ. Pouds.				
1	2	3	4	5	6	7	8	9	10	11	12	24	1
МОСКОВСКАЯ.													
1. Москов- кр. надѣльн.	15.153	886.451	195.474	690.977		58,5	12,9	4,5	8,7	1.372.862	90,6		
ской. владѣльч.	610	38.979	6.283	32.696		63,9	10,3	6,2	8,9	78.690	129,0		
въ уѣздѣ . .	**15.763**	**925.430**	**201.757**	**723.673**	0,58	**58,7**	**12,8**	**4,6**	**8,7**	**1.451.552**	**92,1**	1.255.800	1
2. Бого- кр. надѣльн.	12.050	697.695	145.805	551.890		57,9	12,1	4,8	8,9	1.159.210	96,2		
родскій. владѣльч. .	295	19.411	3.570	15.841		65,8	10,9	6,0	9,1	24.426	82,8		
въ уѣздѣ . .	**12.345**	**717.106**	**149.375**	**567.731**	2,31	**58,1**	**12,1**	**4,8**	**8,9**	**1.183.636**	**95,9**	245.700	2
3. Брон- кр. надѣльн.	19.247	1.043.187	223.265	819.922		54,2	11,6	4,7	9,0	1.474.320	76,6		
ницкій. владѣльч. .	1.114	66.283	11.474	54.809		59,5	10,3	5,8	9,1	112.403	100,6		
въ уѣздѣ . .	**20.361**	**1.109.470**	**234.739**	**874.731**	5,98	**54,5**	**11,5**	**4,7**	**9,0**	**1.586.723**	**77,9**	146.300	3
4. Верей- кр. надѣльн.	11.284	557.430	156.848	400.582		49,4	13,9	3,6	9,0	800.036	70,9		
скій. владѣльч.	355	27.300	4.402	22.898		76,9	12,4	6,2	8,8	45.263	127,5		
въ уѣздѣ . .	**11.639**	**584.730**	**161.250**	**423.480**	6,82	**50,2**	**13,9**	**3,6**	**9,0**	**845.299**	**72,6**	62.100	4
5. Волоко- кр. надѣльн.	18.427	808.946	237.708	571.238		43,9	12,9	3,4	8,9	1.507.329	81,8		
ламскій. владѣльч. .	1.625	106.438	20.475	85.963		65,5	12,6	5,2	8,8	213.688	131,5		
въ уѣздѣ . .	**20.052**	**915.384**	**258.183**	**657.201**	6,96	**45,7**	**12,9**	**3,5**	**8,9**	**1.721.017**	**85,8**	94.400	5
6. Дмит- кр. надѣльн.	18.660	1.063.620	216.456	847.164		57,0	11,6	4,9	8,5	1.477.872	79,2		
ровскій. владѣльч. .	622	55.171	4.976	50.195		88,7	8,0	11,1	8,2	64.501	103,7		
въ уѣздѣ . .	**19.282**	**1.118.791**	**221.432**	**897.359**	6,56	**58,0**	**11,5**	**5,1**	**8,5**	**1.542.373**	**80,0**	136.800	6
7. Звени- кр. надѣльн.	13.459	796.773	164.200	632.573		59,2	12,2	4,9	8,8	1.164.204	86,5		
городскій. владѣльч. .	586	46.411	6.094	40.317		79,2	10,4	7,6	9,0	61.003	104,1		
въ уѣздѣ .	**14.045**	**843.184**	**170.294**	**672.890**	6,97	**60,0**	**12,1**	**5,0**	**8,8**	**1.225.207**	**87,2**	96.600	7
8. Клин- кр. надѣльн.	19.034	1.189.625	232.215	957.410		62,5	12,2	5,1	8,9	1.949.082	102,4		
скій. владѣльч. .	840	67.788	8.904	58.884		80,7	10,6	7,6	9,1	115.752	137,8		
въ уѣздѣ . .	**19.874**	**1.257.413**	**241.119**	**1.016.294**	7,67	**63,3**	**12,1**	**5,2**	**8,9**	**2.064.834**	**103,9**	132.500	8
9. Коло- кр. надѣльн.	20.564	1.067.272	279.670	787.602		51,9	13,6	3,8	9,5	1.334.604	64,9		
менскій. владѣльч.	1.336	94.990	16.299	78.691		71,1	12,2	5,8	8,9	119.305	89,3		
въ уѣздѣ . .	**21.900**	**1.162.262**	**295.969**	**866.293**	6,92	**53,1**	**13,5**	**3,9**	**9,4**	**1.453.909**	**66,4**	125.100	9
10. Мо- кр. надѣльн.	14.813	676.954	202.938	474.016		45,7	13,7	3,3	9,0	1.100.606	74,3		
жайскій. владѣльч. .	729	44.396	9.623	34.773		60,9	13,2	4,6	9,3	83.179	114,1		
въ уѣздѣ . .	**15.542**	**721.350**	**212.561**	**508.789**	7,90	**46,4**	**13,7**	**3,4**	**9,0**	**1.183.785**	**76,1**	64.400	10
11. По- кр. надѣльн.	17.594	839.234	223.444	615.790		47,7	12,7	3,8	8,8	1.067.956	60,7		
дольскій. владѣльч. .	910	75.075	9.282	65.793		82,5	10,2	8,1	8,7	95.550	105,0		
въ уѣздѣ . .	**18.504**	**914.309**	**232.726**	**681.583**	7,01	**49,4**	**12,6**	**3,9**	**8,8**	**1.163.506**	**62,9**	97.200	11
12. Рузскій. кр. надѣльн.	14.370	599.229	173.877	425.352		41,7	12,1	3,4	9,1	1.074.876	74,8		
владѣльч. .	498	29.581	5.378	24.203		59,4	10,8	5,5	9,0	65.387	131,2		
въ уѣздѣ .	**14.868**	**628.810**	**179.255**	**449.555**	7,39	**42,3**	**12,1**	**3,5**	**9,1**	**1.140.263**	**76,7**	60.800	12
13. Серпу- кр. надѣльн.	15.021	860.703	195.273	665.430		57,3	13,0	4,4	8,9	1.152.111	76,7		
ховскій. владѣльч. .	746	45.431	8.579	36.852		60,9	11,5	5,3	9,0	70.721	94,8		
въ уѣздѣ .	**15.767**	**906.134**	**203.852**	**702.282**	5,64	**57,5**	**12,9**	**4,4**	**8,9**	**1.222.832**	**77,5**	124.600	13
Въ губерніи	**219.942**	**11.804.373**	**2.762.512**	**9.041.861**	**3,42**	**53,7**	**12,6**	**4,3**	**8,9**	**17.784.936**	**80,8**	**2.642.300**	
кр. надѣльн.	209.676	11.087.119	2.647.173	8.439.946		52,9	12,6	4,2	8,9	16.635.068	79,3		
владѣльч. .	10.266	717.254	115.339	601.915		69,9	11,2	6,2	8,9	1.149.868	112,0		

Озимая рожь. Seigle d'hiver.

Озимая пшеница. Froment d'hiver.

УѢЗДЫ. DISTRICTS.	Посѣвная площадь 1905 г. въ десятинахъ. L'aire cultivée en 1905 en dessiatines.	Собрано. Récolte.	Посѣяно. Ensemencement.	Остатокъ за посѣвомъ. Produit net. Весь. Absolu.	Остатокъ за посѣвомъ. Produit net. На 1 душу населенія об. п. Par habitant.	На 1 десятину. Par dessiatine. Собрано. Récolte.	На 1 десятину. Par dessiatine. Посѣяно. Ensemencement.	Урожай самъ. Rendement à.	Вѣсъ четверти. Poids d'une tchetverte en pouds.	Собрано соломы. Récolte de la paille. Всего. En général.	Собрано соломы. Récolte de la paille. На одну десятину. Par dessiatine.	Посѣвная площадь 1905 г. въ десятинахъ. L'aire cultivée en 1905 en dessiatines.	Собрано. Récolte.	Посѣяно. Ensemencement.	Остатокъ за посѣвомъ. Produit net. Весь. Absolu.	Остатокъ за посѣвомъ. Produit net. На 1 душу населенія об. п. Par habitant.	На одну десятину. Par dessiatine. Собрано. Récolte.	На одну десятину. Par dessiatine. Посѣяно. Ensemencement.	Урожай самъ. Rendement à.	Вѣсъ четверти. Poids d'une tchetverte en pouds.	Собрано соломы. Récolte de la paille. Всего. En général.	Собрано соломы. Récolte de la paille. На одну десятину. Par dessiatine.	Населеніе къ 1905 г. (приблизительно). Population en 1905 (approximativement).	№№ уѣздовъ.
		Пудовъ. Pouds.							Пудовъ. Pouds.				Пудовъ. Pouds.								Пудовъ. Pouds.			
1	2	3	4	5	6	7	8	9	10	11	12	13	14	15	16	17	18	19	20	21	22	23	24	1
ТУЛЬСКАЯ.																								
1. Тульскій. кр. надѣльн.	20.261	875.275	243.132	632.143		43,2	12,0	3,6	8,8	1.102.198	54,4	—	—	—	—		—	—	—	—	—	—		
1. Тульскій. владѣльч.	10.464	425.885	108.826	317.059		40,7	10,4	3,9	8,9	569.242	54,4	140	3.430	1.526	1.904		24,5	10,9	2,2	9,9	4.312	30,8		
1. Тульскій. въ уѣздѣ	**30.725**	**1.301.160**	**351.958**	**949.202**	4,02	**42,3**	**11,5**	**3,7**	**8,8**	**1.671.440**	**54,4**	**140**	**3.430**	**1.526**	**1.904**	0,01	**24,5**	**10,9**	**2.2**	**9,9**	**4.312**	**30,8**	236.100	1
2. Алексинскій. кр. надѣльн.	20.877	901.886	233.822	668.064		43,2	11,2	3,9	9,1	1.022.973	49,0	116	4.408	1.520	2.888		38,0	13,1	2,9	10,4	6.856	59,1		
2. Алексинскій. владѣльч.	6.967	386.669	71.760	314.909		55,5	10,3	5,4	9,1	388.062	55,7	9	345	106	239		38,3	11,8	3,3	9,5	360	40,0		
2. Алексинскій. въ уѣздѣ	**27.844**	**1.288.555**	**305.582**	**982.973**	11,63	**46,3**	**11,0**	**4,2**	**9,1**	**1.411.035**	**50,7**	**125**	**4.753**	**1.626**	**3.127**	0,04	**38,0**	**13,0**	**2,9**	**10,3**	**7.216**	**57,7**	84.500	2
3. Богородицкій. кр. надѣльн.	33.655	333.185	353.378	—20.193		9,9	10,5	0,9	8,3	632.714	18,8	—	—	—	—		—	—	—	—	—	—		
3. Богородицкій. владѣльч.	33.201	624.179	328.690	295.489		18,8	9,9	1,9	8,9	856.586	25,8	313	4.319	2.974	1.345		13,8	9,5	1,5	9,3	6.385	20,4		
3. Богородицкій. въ уѣздѣ	**66.856**	**957.364**	**682.068**	**275.296**	1,48	**14,3**	**10,2**	**1,4**	**8,7**	**1.489.300**	**22,3**	**313**	**4.319**	**2.974**	**1.345**	0,01	**13,8**	**9,5**	**1,5**	**9,3**	**6.385**	**20,4**	185.400	3
4. Бѣлевскій. кр. надѣльн.	19.012	804.208	188.219	615.989		42,3	9,9	4,3	9,0	950.600	50,6	32	320	320	0		10,0	10,0	1,0	10,0	768	24,0		
4. Бѣлевскій. владѣльч.	11.674	621.057	112.070	508.987		53,2	9,6	5,5	9,0	671.255	57,5	186	5.747	1.748	3.999		30,9	9,4	3,3	9,4	10.769	57,9		
4. Бѣлевскій. въ уѣздѣ	**30.686**	**1.425.265**	**300.289**	**1.124.976**	12,81	**46,4**	**9,8**	**4,7**	**9,0**	**1.621.855**	**52,8**	**218**	**6.067**	**2.068**	**3.999**	0,05	**27,8**	**9,5**	**2,9**	**9,4**	**11.537**	**52,9**	87.800	4
5. Веневскій. кр. надѣльн.	26.364	247.822	258.367	—10.545		9,4	9,8	1,0	8,7	479.825	18,2	—	—	—	—		—	—	—	—	—	—		
5. Веневскій. владѣльч.	20.517	428.805	188.756	240.049		20,9	9,2	2,3	8,7	666.803	32,5	120	3.768	1.356	2.412		31,4	11,3	2,8	9,7	4.248	35,4		
5. Веневскій. въ уѣздѣ	**46.881**	**676.627**	**447.123**	**229.504**	1,99	**14,4**	**9,5**	**1,5**	**8,7**	**1.146.628**	**24,5**	**120**	**3.768**	**1.356**	**2.412**	0,02	**31,4**	**11,3**	**2,8**	**9,7**	**4.248**	**35,4**	115.400	5
6. Епифанскій. кр. надѣльн.	22.894	231.229	226.651	4.578		10,1	9,9	1,0	8,6	622.717	27,2	—	—	—	—		—	—	—	—	—	—		
6. Епифанскій. владѣльч.	16.754	328.378	162.514	165.864		19,6	9,7	2,9	8,9	470.787	28,1	499	3.393	4.890	—1.497		6,8	9,8	0,7	9,1	17.964	36,0		
6. Епифанскій. въ уѣздѣ	**39.648**	**559.607**	**389.165**	**170.442**	1,27	**14,1**	**9,8**	**1,4**	**8,8**	**1.093.504**	**27,8**	**499**	**3.393**	**4.890**	**—1.497**	—	**6,8**	**9,8**	**0,7**	**9,1**	**17.964**	**36,0**	133.900	6
7. Ефремовскій. кр. надѣльн.	50.070	675.945	465.651	210.294		13,5	9,3	1,5	9,0	896.253	17,9	70	3.500	700	2.800		50,0	10,0	5,0	10,0	3.500	50,0		
7. Ефремовскій. владѣльч.	44.181	1.108.943	410.883	698.060		25,1	9,3	2,7	8,9	1.192.887	27,0	2.277	38.937	22.770	16.167		17,1	10,0	1,7	10,0	50.322	22,1		
7. Ефремовскій. въ уѣздѣ	**94.251**	**1.784.888**	**876.534**	**908.354**	4,70	**18,9**	**9,3**	**2,0**	**8,9**	**2.089.140**	**22,2**	**2.347**	**42.437**	**23.470**	**18.967**	0,10	**18,1**	**10,0**	**1,8**	**10,0**	**53.822**	**22,9**	193.300	7
8. Каширскій. кр. надѣльн.	20.297	495.247	198.911	296.336		24,4	9,8	2,5	8,8	590.643	29,1	—	—	—	—		—	—	—	—	—	—		
8. Каширскій. владѣльч.	10.643	437.427	101.109	336.318		41,1	9,5	4,3	9,1	466.163	43,8	—	—	—	—		—	—	—	—	—	—		
8. Каширскій. въ уѣздѣ	**30.940**	**932.674**	**300.020**	**632.654**	8,56	**30,1**	**9,7**	**3,1**	**8,9**	**1.056.806**	**34,2**	—	—	—	—	—	—	—	—	—	—	—	73.900	8
9. Крапивенскій. кр. надѣльн.	25.595	655.232	250.831	404.401		25,6	9,8	2,6	8,9	803.683	31,4	16	494	160	334		30,9	10,0	3,1	10,0	829	51,8		
9. Крапивенскій. владѣльч.	19.471	685.379	188.869	496.510		35,2	9,7	3,6	9,1	846.989	43,5	300	7.470	3.000	4.470		24,9	10,0	2,5	9,9	13.710	45,7		
9. Крапивенскій. въ уѣздѣ	**45.066**	**1.340.611**	**439.700**	**900.911**	7,67	**29,7**	**9,8**	**3,0**	**9,0**	**1.650.672**	**36,6**	**316**	**7.964**	**3.160**	**4.804**	0,04	**25,2**	**10,0**	**2.5**	**9,9**	**14.539**	**46,0**	117.400	9
10. Новосильскій. кр. надѣльн.	42.516	1.254.222	429.412	824.810		29,5	10,1	2,9	9,0	1.607.105	37,8	15	572	150	422		38,1	10,0	3,8	9,9	645	43,0		
10. Новосильскій. владѣльч.	25.027	1.098.685	247.767	850.918		43,9	9,9	4,4	9,0	1.316.420	52,6	3.522	168.352	36.277	132.075		47,8	10,3	4,6	9,3	202.867	57,6		
10. Новосильскій. въ уѣздѣ	**67.543**	**2.352.907**	**677.179**	**1.675.728**	10,08	**34,8**	**10,0**	**3,5**	**9,0**	**2.923.525**	**43,3**	**3.537**	**168.924**	**36.427**	**132.497**	0,80	**47,8**	**10,3**	**4,6**	**9,3**	**203.512**	**57,5**	166.300	10
11. Одоевскій. кр. надѣльн.	23.233	1.126.801	223.037	903.764		48,5	9,6	5,1	9,0	1.210.439	52,1	28	574	280	294		20,5	10,0	2,1	10,0	1.061	37,9		
11. Одоевскій. владѣльч.	17.126	1.010.434	238.051	772.383		59,0	13,9	4,2	9,0	929.942	54,3	43	1.492	473	1.019		34,7	11,0	3,2	11,6	3.019	70,2		
11. Одоевскій. въ уѣздѣ	**40.359**	**2.137.235**	**461.088**	**1.676.147**	15,83	**53,0**	**11,4**	**4,6**	**9,0**	**2.140.381**	**53,0**	**71**	**2.066**	**753**	**1.313**	0,01	**29,1**	**10,6**	**2,7**	**11,1**	**4.080**	**57,5**	105.900	11
12. Чернскій. кр. надѣльн.	29.572	774.786	280.934	493.852		26,2	9,5	2,8	9,1	928.561	31,4	—	—	—	—		—	—	—	—	—	—		
12. Чернскій. владѣльч.	29.042	1.048.416	275.899	772.517		36,1	9,5	3,8	9,5	1.109.404	38,2	1.256	32.907	12.560	20.347		26,2	10,0	2,6	9,9	45.342	36,1		
12. Чернскій. въ уѣздѣ	**58.614**	**1.823.202**	**556.833**	**1.266.369**	10,35	**31,1**	**9,5**	**3,3**	**9,3**	**2.037.965**	**34,8**	**1.256**	**32.907**	**12.560**	**20.347**	0,17	**26,2**	**10,0**	**2,6**	**9,9**	**45.342**	**36,1**	122.400	12
Въ губерніи.	**579.413**	**16.580.095**	**5.787.539**	**10.792.556**	**6,65**	**28,6**	**10,0**	**2,9**	**9,0**	**20.332.251**	**35,1**	**8.942**	**280.028**	**90.810**	**189.218**	**0,12**	**31,3**	**10,2**	**3,1**	**9,5**	**372.957**	**41,7**	**1.622.300**	
кр. надѣльн.	334.346	8.375.838	3.352.345	5.023.493		25,1	10,0	2,5	8,9	10.847.711	32,4	277	9.868	3.130	6.738		35,6	11,3	3,2	10,2	13.659	49,3		
владѣльч.	245.067	8.204.257	2.435.194	5.769.063		33,5	9,9	3,4	9,0	9.484.540	38,7	8.665	270.160	87.680	182.480		31,2	10,1	3,1	9,5	359.298	41,5		

УѢЗДЫ. DISTRICTS.	Озимая рожь. Seigle d'hiver.											Озимая пшеница. Froment d'hiver.											
	Посѣвная площадь 1905 г. въ десятинахъ. L'aire cultivée en 1905 en dessiatines.	Собрано. Récolte.	Посѣяно. Ensemencement.	Остатокъ за посѣвомъ. Produit net. Весь. Absolu.	Остатокъ за посѣвомъ. Produit net. На 1 душу населенія об. п. Par habitant.	На 1 десятину. Par dessiatine. Собрано. Récolte.	На 1 десятину. Par dessiatine. Посѣяно. Ensemencement.	Урожай сам. Rendement à.	Вѣсъ четверти. Poids d'une tchetverte en pouds.	Собрано соломы. Récolte de la paille. Всего. En général.	Собрано соломы. Récolte de la paille. На одну десятину. Par dessiatine.	Посѣвная площадь 1905 г. въ десятинахъ. L'aire cultivée en 1905 en dessiatines.	Собрано. Récolte.	Посѣяно. Ensemencement.	Остатокъ за посѣвомъ. Produit net. Весь. Absolu.	Остатокъ за посѣвомъ. Produit net. На 1 душу населенія об. п. Par habitant.	На одну десятину. Par dessiatine. Собрано. Récolte.	На одну десятину. Par dessiatine. Посѣяно. Ensemencement.	Урожай сам. Rendement à.	Вѣсъ четверти. Poids d'une tchetverte en pouds.	Собрано соломы. Récolte de la paille. Всего. En général.	Собрано соломы. Récolte de la paille. На одну десятину. Par dessiatine.	Населеніе къ 1905 г. (приблизительно). Population en 1905 (approximativement).	№№ уѣздовъ.
		Пудовъ. Pouds.							Пудовъ. Pouds.				Пудовъ. Pouds.							Пудовъ. Pouds.				
1	2	3	4	5	6	7	8	9	10	11	12	13	14	15	16	17	18	19	20	21	22	23	24	1
ХАРЬКОВСКАЯ.																								
1. Харьковскій. кр. надѣльн.	34.695	1.776.384	346.950	1.429.434		51,2	10,0	5,1	8,1	2.654.168	76,5	3.780	208.656	37.422	171.234		55,2	9,9	5,6	9,1	298.620	79,0		
владѣльч.	6.741	440.187	57.299	382.888		65,3	8,5	7,7	8,9	498.160	73,9	4.392	314.028	36.454	277.574		71,5	8,3	8,6	9,7	346.529	78,9		
въ уѣздѣ	**41.436**	**2.216.571**	**404.249**	**1.812.322**	4,49	**53,5**	**9,8**	**6,5**	**8,2**	**3.152.328**	**76,1**	**8.172**	**522.684**	**73.876**	**448.808**	1,11	**64,0**	**9,0**	**7,1**	**9,5**	**645.149**	**78,9**	403.400	1
2. Ахтырскій. кр. надѣльн.	29.325	1.671.525	258.060	1.413.465		57,0	8,8	6,5	8,6	2.521.950	86,0	4.776	342.917	44.417	298.500		71,8	9,3	7,7	9,3	451.332	94,5		
владѣльч.	6.472	433.624	58.248	375.376		67,0	9,0	7,4	8,4	481.517	74,4	8.813	549.050	81.961	467.089		62,3	9,3	6,7	9,2	789.645	89,6		
въ уѣздѣ	**35.797**	**2.105.149**	**316.308**	**1.788.841**	9,69	**58,8**	**8,8**	**6,7**	**8,6**	**3.003.467**	**83,9**	**13.589**	**891.967**	**126.378**	**765.589**	4,15	**65,6**	**9,3**	**7,1**	**9,2**	**1.240.977**	**91,3**	184.700	2
3. Богодуховскій. кр. надѣльн.	30.412	1.833.844	285.873	1.547.971		60,3	9,4	6,4	8,4	2.545.484	83,7	1.800	112.500	16.740	95.760		62,5	9,3	6,7	8,8	142.380	79,1		
владѣльч.	6.656	451.277	53.914	397.363		67,8	8,1	8,4	8,7	563.763	84,7	7.390	519.517	59.120	460.397		70,3	8,0	8,8	9,0	691.704	93,6		
въ уѣздѣ	**37.068**	**2.285.121**	**339.787**	**1.945.334**	10,38	**61,6**	**9,2**	**6,7**	**8,5**	**3.109.247**	**83,9**	**9.190**	**632.017**	**75.860**	**556.157**	2,97	**68,8**	**8,3**	**8,3**	**9,0**	**834.084**	**90,7**	187.400	3
4. Валковскій. кр. надѣльн.	18.753	1.188.940	157.525	1.031.415		63,4	8,4	7,5	8,9	1.417.726	75,6	298	23.929	2.682	21.247		80,3	9,0	8,9	9,6	18.267	61,3		
владѣльч.	5.763	449.514	44.375	405.139		78,0	7,7	10,1	9,0	555.553	96,4	4.023	371.323	30.575	340.748		92,3	7,6	12,1	9,5	444.944	110,6		
въ уѣздѣ	**24.516**	**1.638.454**	**201.900**	**1.436.554**	8,65	**66,8**	**8,2**	**8,1**	**8,9**	**1.973.279**	**80,5**	**4.321**	**395.252**	**33.257**	**361.995**	2,18	**91,5**	**7,7**	**11,9**	**9,5**	**463.211**	**107,2**	166.100	4
5 Волчанскій. кр. надѣльн.	28.247	1.084.685	245.749	838.936		38,4	8,7	4,4	8,9	1.333.258	47,2	2.135	102.694	19.215	83.479		48,1	9,0	5,3	9,8	148.596	69,6		
владѣльч.	5.227	358.572	41.293	317.279		68,6	7,9	8,7	8,9	392.548	75,1	8.366	747.920	65.255	682.665		89,4	7,8	10,2	9,7	693.541	82,9		
въ уѣздѣ	**33.474**	**1.443.257**	**287.042**	**1.156.215**	5,91	**43,1**	**8,6**	**4.8**	**8,9**	**1.725.806**	**51,5**	**10.501**	**850.614**	**84.470**	**766.144**	3,91	**81,0**	**8,0**	**10,1**	**9,7**	**842.137**	**80,2**	195.700	5
6. Зміевскій. кр. надѣльн.	43.803	2.457.348	372.326	2.085.022		56,1	8,5	6,6	9,2	2.588.757	59,1	2.580	181.890	22.446	159.444		70,5	8,7	8,1	9,7	167.184	64,8		
владѣльч.	14.642	983.942	114.208	869.734		67,2	7,8	8,6	9,1	1.172.824	80,1	6.151	493.925	46.748	447.177		80,3	7,6	10,6	9,7	527.756	85,8		
въ уѣздѣ	**58.445**	**3.441.290**	**486.534**	**2.954.756**	10,83	**58,9**	**8,3**	**7,1**	**9,2**	**3.761.581**	**64,4**	**8.731**	**675.815**	**69.194**	**606.621**	2,22	**77,4**	**7,9**	**9,8**	**9,7**	**694.940**	**79,6**	272.800	6
7. Изюмскій. кр. надѣльн.	23.210	756.646	150.865	605.781		32,6	6,5	5,0	9,4	916.795	39,5	1.054	45.427	7.273	38.154		43,1	6,9	6,2	8,8	53.965	51,2		
владѣльч.	12.420	773.766	85.698	688.068		62,3	6,9	9,0	9,2	732.780	59,0	5.451	396.288	37.612	358.676		72,7	6,9	10,5	9,8	342.323	62,8		
въ уѣздѣ	**35.630**	**1.530.412**	**236.563**	**1.293.849**	3,85	**43,0**	**6.6**	**6,5**	**9,3**	**1.649.575**	**46,3**	**6.505**	**441.715**	**44.885**	**396.830**	1,18	**67,9**	**6,9**	**9,8**	**9,7**	**396.288**	**60,9**	335.900	7
8. Купянскій. кр. надѣльн.	23.723	585.958	168.433	417.525		24,7	7,1	3,5	9,1	787.604	33,2	103	3.955	752	3.203		38,4	7,3	5,3	10,0	4.717	45,8		
владѣльч.	9.666	509.398	71.528	437.870		52,7	7,4	7,1	9,4	566.428	58,6	4.821	297.456	36.158	261.298		61,7	7,5	8,2	9,7	340.845	70,7		
въ уѣздѣ	**33.389**	**1.095.356**	**239.961**	**855.395**	3,06	**32.8**	**7,2**	**4.6**	**9,2**	**1.354.032**	**40,6**	**4.924**	**301.411**	**36.910**	**264.501**	0,95	**61,2**	**7,5**	**7,7**	**9,7**	**345.562**	**70,2**	279.300	8
9. Лебединскій. кр. надѣльн.	32.149	1.803.559	315.060	1.488.499		56,1	9,8	5,7	8,3	2.694.086	83,8	2.274	150.766	21.603	129.163		66,3	9,5	7,0	8,3	219.896	96,7		
владѣльч.	11.323	782.419	105.304	677.115		69,1	9,3	7,4	8,5	1.117.580	98,7	6.024	450.595	53.614	396.981		74,8	8,9	8,4	8,9	546.377	90,7		
въ уѣздѣ	**43.472**	**2.585.978**	**420.364**	**2.165.614**	10,61	**59,5**	**9,7**	**6,2**	**8,4**	**3.811.666**	**87,7**	**8.298**	**601.361**	**75.217**	**526.144**	2,58	**72,5**	**9,1**	**8.0**	**8,7**	**766.273**	**92,3**	204.200	9
10. Старобѣльскій. кр. надѣльн.	22.859	235.448	128.010	107.438		10,3	5,6	1,8	8,5	384.031	16,8	321	6.613	2.151	4.462		20,6	6,7	3,1	8,9	5.489	17,1		
владѣльч.	6.492	130.489	41.549	88.940		20,1	6,4	3,1	8,9	226.571	34,9	758	22.892	5.458	17.434		30,2	7,2	4,2	9,8	27.667	36,5		
въ уѣздѣ	**29.351**	**365.937**	**169.559**	**196.378**	0,47	**12,5**	**5,8**	**2,2**	**8,6**	**610.602**	**20,8**	**1.079**	**29.505**	**7.609**	**21.896**	0,05	**27,3**	**7,1**	**3.9**	**9,6**	**33.156**	**30,7**	419.500	10
11. Сумскій. кр. надѣльн.	32.958	2.023.621	296.622	1.726.999		61,4	9,0	6,8	8,5	2.999.178	91,0	515	46.505	5.202	41.303		90,3	10,1	8,9	9,1	62.470	121,3		
владѣльч.	8.013	584.148	67.309	516.839		72,9	8,4	8,7	8,9	833.352	104,0	7.625	748.013	58.713	689.300		98,1	7,7	12,7	9,2	1.008.788	132,3		
въ уѣздѣ	**40.971**	**2.607.769**	**363.931**	**2.243.838**	8,60	**63,6**	**8,9**	**7,2**	**8,6**	**3.832.530**	**93,5**	**8.140**	**794.518**	**63.915**	**730.603**	2,80	**97,6**	**7,9**	**12,4**	**9,2**	**1.071.258**	**131,6**	260.900	11
Въ губерніи.	**413.549**	**21.315.294**	**3.466.198**	**17.849.096**	**6,13**	**51,5**	**8,4**	**6,1**	**8,7**	**27.984.113**	**67,6**	**83.450**	**6.136.859**	**691.571**	**5.445.288**	**1,87**	**73,5**	**8,3**	**8.9**	**9,4**	**7.333.035**	**87,9**	**2.909.900**	
кр. надѣльн.	320.134	15.417.958	2.725.473	12.692.485		48,2	8,5	5,7	8,6	20.843.037	65,1	19.636	1.225.852	179.903	1.045.949		62,4	9,2	6,8	9,1	1.572.916	80,1		
владѣльч.	93.415	5.897.336	740.725	5.156.611		63,1	7,9	8,0	8,9	7.141.076	76,4	63.814	4.911.007	511.668	4.399.339		77,0	8,0	9,6	9,4	5.760.119	90,3		

Озимая рожь. Seigle d'hiver.

Озимая пшеница. Froment d'hiver.

УѢЗДЫ. DISTRICTS.	Посѣвная площадь 1905 г. въ десятинахъ. L'aire cultivée en 1905 en dessiatines.	Собрано. Récolte.	Посѣяно. Ensemencement.	Остатокъ за посѣвомъ. Produit net.		На 1 десятину. Par dessiatine.		Урожай сам. Rendement à.	Вѣсъ четверти. Poids d'une tchetverte en pouds.	Собрано соломы. Récolte de la paille.	
				Всего. Absolu.	На 1 душу населенія об. п. Par habitant.	Собрано. Récolte.	Посѣяно. Ensemencement.			Всего. En général.	На одну десятину. Par dessiatine.
		П у д о в ъ.		P o u d s					Пудовъ. Pouds.		
1	2	3	4	5	6	7	8	9	10	11	12
ЧЕРНИГОВСКАЯ.											
1. Черниговскій.	кр. надѣльн.	30.416	1.043.269	231.162	812.107		34,3	7,6	4,5	7,9	1.691.130	55,6
	владѣльч.	10.081	436.507	75.608	360.899		43,3	7,5	5,8	7,9	677.443	67,2
	въ уѣздѣ	**40.497**	**1.479.776**	**306.770**	**1.173.006**	6,24	**36,5**	**7,6**	**4,8**	**7,9**	**2.368.573**	**58,2**
2. Ворзненскій.	кр. надѣльн.	39.879	2.069.720	362.899	1.706.821		51,9	9,1	5,7	7,9	2.500.413	62,7
	владѣльч.	9.186	502.474	84.500	417.974		54,7	9,3	5,9	7,9	689.869	75,1
	въ уѣздѣ	**49.065**	**2.572.194**	**447.399**	**2.124.795**	12,54	**52,4**	**9,1**	**5,8**	**7,9**	**3.190.282**	**65,0**
3. Глуховскій.	кр. надѣльн.	28.808	1.509.539	210.298	1.299.241		52,4	7,3	7,2	8,1	2.437.157	84,6
	владѣльч.	8.316	447.401	65.696	381.705		53,8	7,9	6,8	8,3	549.667	67,3
	въ уѣздѣ	**37.124**	**1.956.940**	**275.994**	**1.680.946**	10,48	**52,7**	**7,4**	**7,1**	**8,1**	**2.986.824**	**80,5**
4. Городнянскій.	кр. надѣльн.	32.490	958.455	246.924	711.531		29,5	7,6	3,9	7,9	1.507.536	46,4
	владѣльч.	11.665	393.111	93.320	299.791		33,7	8,0	4,2	7,5	534.257	45,8
	въ уѣздѣ	**44.155**	**1.351.566**	**340.244**	**1.011.322**	5,54	**30,6**	**7,7**	**4,0**	**7,8**	**2.041.793**	**46,2**
5. Козелецкій.	кр. надѣльн.	28.457	1.616.358	230.502	1.385.856		56,8	8,1	7,0	8,0	2.182.652	76,7
	владѣльч.	13.891	897.358	115.295	782.063		64,6	8,3	7,8	8,1	1.307.143	94,1
	въ уѣздѣ	**42.348**	**2.513.716**	**345.797**	**2.167.919**	14,05	**59,4**	**8,2**	**7,2**	**8,0**	**3.489.795**	**82,4**
6. Конотопскій.	кр. надѣльн.	24.352	1.139.674	224.038	915.636		46,8	9,2	5,1	7,7	1.777.696	73,0
	владѣльч.	10.208	523.670	89.830	433.840		51,3	8,8	5,8	8,1	784.995	76,9
	въ уѣздѣ	**34.560**	**1.663.344**	**313.868**	**1.349.476**	7,35	**48,1**	**9,1**	**5,3**	**7,8**	**2.562.691**	**74,2**
7. Кролевецкій.	кр. надѣльн.	16.871	690.024	128.220	561.804		40,9	7,6	5,4	8,8	872.231	51,7
	владѣльч.	18.504	779.018	146.182	632.836		42,1	7,9	5,3	8,2	1.093.586	59,1
	въ уѣздѣ	**35.375**	**1.469.042**	**274.402**	**1.194.640**	7,83	**41,5**	**7,8**	**5,3**	**8,4**	**1.965.817**	**55,6**
8. Мглинскій.	кр. надѣльн.	34.585	1.279.645	308.007	971.638		37,0	8,9	4,1	10,0	1.628.954	47,1
	владѣльч.	11.897	410.447	101.125	309.322		34,5	8,5	4,1	8,9	557.969	46,9
	въ уѣздѣ	**46.482**	**1.690.092**	**409.132**	**1.280.960**	7,83	**36,4**	**8,8**	**4,1**	**9,7**	**2.186.923**	**47,0**
9. Новгород.-Сѣвер.	кр. надѣльн.	31.036	797.625	189.320	608.305		25,7	6,1	4,2	7,8	1.477.314	47,6
	владѣльч.	16.214	497.770	116.741	381.029		30,7	7,2	4,3	7,9	870.692	53,7
	въ уѣздѣ	**47.250**	**1.295.395**	**306.061**	**989.334**	5,70	**27,4**	**6,5**	**4,2**	**7,8**	**2.348.006**	**49,7**
10. Новозыбковск.	кр. надѣльн.	40.461	954.880	230.628	724.252		23,6	5,7	4,1	8,1	1.371.628	33,9
	владѣльч.	10.579	432.681	79.343	353.338		40,9	7,5	5,5	7,9	554.340	52,4
	въ уѣздѣ	**51.040**	**1.387.561**	**309.971**	**1.077.590**	5,38	**27,2**	**6,1**	**4,5**	**8,0**	**1.925.968**	**37,7**
11. Нѣжинскій.	кр. надѣльн.	30.825	1.972.800	265.095	1.707.705		64,0	8,6	7,4	8,1	2.771.168	89,9
	владѣльч.	13.436	910.961	119.580	791.381		67,8	8,9	7,6	8,1	1.224.020	91,1
	въ уѣздѣ	**44.261**	**2.883.761**	**384.675**	**2.499.086**	12,93	**65,2**	**8,7**	**7,5**	**8,1**	**3.995.188**	**90,3**
12. Остерскій.	кр. надѣльн.	28.115	1.104.920	210.863	894.057		39,3	7,5	5,2	7,9	1.804.983	64,2
	владѣльч.	7.837	342.477	59.561	282.916		43,7	7,6	5,8	8,2	605.016	77,2
	въ уѣздѣ	**35.952**	**1.447.397**	**270.424**	**1.176.973**	6,39	**40,3**	**7,5**	**5,4**	**8,0**	**2.409.999**	**67,0**
13. Сосницкій.	кр. надѣльн.	22.347	840.247	154.194	686.053		37,6	6,9	5,4	7,9	1.432.443	64,1
	владѣльч.	36.357	1.450.644	272.678	1.177.966		39,9	7,5	5,3	8,6	2.395.926	65,9
	въ уѣздѣ	**58.704**	**2.290.891**	**426.872**	**1.864.019**	9,04	**30,0**	**7,3**	**5,3**	**8,3**	**3.828.369**	**65,2**
14. Стародубскій.	кр. надѣльн.	30.289	1.108.577	215.052	893.525		36,6	7,1	5,2	8,1	1.429.631	47,2
	владѣльч.	9.986	336.528	75.894	260.634		33,7	7,6	4,4	8,6	478.329	47,9
	въ уѣздѣ	**40.275**	**1.445.105**	**290.946**	**1.154.159**	6,73	**35,9**	**7,2**	**5,0**	**8,2**	**1.907.960**	**47,4**
15. Сураж-скій.	кр. надѣльн.	47.534	1.478.307	375.519	1.102.788		31,1	7,9	3,9	8,1	2.253.112	47,4
	владѣльч.	6.994	240.594	60.849	179.745		34,4	8,7	4,0	8,1	399.357	57,1
	въ уѣздѣ	**54.528**	**1.718.901**	**436.368**	**1.282.533**	5,75	**31,5**	**8,0**	**3,9**	**8,1**	**2.652.469**	**48,6**
	Въ губерніи	**661.616**	**27.165.681**	**5.138.923**	**22.026.758**	**8,16**	**41,1**	**7,8**	**5,3**	**8,1**	**39.860.657**	**60,2**
	кр. надѣльн.	466.465	18.564.040	3.582.721	14.981.319		39,8	7,8	5,1	8,1	27.138.048	58,2
	владѣльч.	195.151	8.601.641	1.556.202	7.045.439		44,1	7,9	5,6	8,2	12.722.609	65,2

Посѣвная площадь 1905 г. въ десятинахъ. L'aire cultivée en 1905 en dessiatines.	Собрано. Récolte.	Посѣяно. Ensemencement.	Остатокъ за посѣвомъ. Produit net.		На одну десятину. Par dessiatine.		Урожай сам. Rendement à.	Вѣсъ четверти. Poids d'une tchetverte en pouds.	Собрано соломы. Récolte de la paille		Населеніе къ 1905 г. (приблизительно). Population en 1905 (approximativement).	№№ уѣздовъ.
			Всего. Absolu.	На 1 душу населенія об. п. Par habitant.	Собрано. Récolte.	Посѣяно. Ensemencement.			Всего. En général.	На одну десятину. Par dessiatine.		
	П у д о в ъ.		P o u d s.					Пудовъ. Pouds.				
13	14	15	16	17	18	19	20	21	22	23	24	1
181	13.521	1.448	12.073		74,7	8,0	9,4	8,0	14.824	81,9		
82	5.937	730	5.207		72,4	8,9	8,1	9,0	8.036	98,0		
263	**19.458**	**2.178**	**17.280**	**0,09**	**73,9**	**8,2**	**9,0**	**8,3**	**22.860**	**86,9**	188.000	1
677	60.387	6.905	53.482		89,2	10,2	8,7	8,0	70.543	104,2		
1.314	116.815	11.563	105.252		88,9	8,8	10,1	8,9	168.586	128,3		
1.991	**177.202**	**18.468**	**158.734**	**0,94**	**89,0**	**9,3**	**9,6**	**8,6**	**239.129**	**120,1**	169.400	2
95	5.748	770	4.978		60,5	8,1	7,5	8,6	6.470	68,1		
1.529	148.313	12.997	135.316		97,0	8,5	11,4	9,2	94.645	61,9		
1.624	**154.061**	**13.767**	**140.294**	**0,87**	**94,9**	**8,5**	**11,2**	**9,2**	**101.115**	**62,3**	160.400	3
54	2.808	432	2.376		52,0	8,0	6,5	8,0	3.456	64,0		
75	4.253	683	3.570		56,7	9,1	6,2	9,2	6.315	84,2		
129	**7.061**	**1.115**	**5.946**	**0,03**	**54,7**	**8,6**	**6,3**	**8,7**	**9.771**	**75,7**	182.700	4
337	22.916	3.033	19.883		68,0	9,0	7,6	8,3	20.422	60,6		
1.445	109.676	11.416	98.260		75,9	7,9	9,6	8,6	254.176	175,9		
1.782	**132.592**	**14.449**	**118.143**	**0,77**	**74,4**	**8,1**	**9,2**	**8,5**	**274.598**	**154,1**	154.300	5
19	1.393	152	1.241		73,3	8,0	9,2	8,0	1.883	99,1		
1.136	85.086	9.883	75.203		74,9	8,7	8,6	8,3	100.082	88,1		
1.155	**86.479**	**10.035**	**76.444**	**0,42**	**74,9**	**8,7**	**8,6**	**8,3**	**101.965**	**88,3**	183.700	6
212	13.632	2.056	11.576		64,3	9,7	6,6	7,6	14.056	66,3		
259	22.015	2.150	19.865		85,0	8,3	10,2	8,0	25.745	99,4		
471	**35.647**	**4.206**	**31.441**	**0,21**	**75,7**	**8,9**	**8,5**	**7,8**	**39.801**	**84,5**	152.500	7
3	121	27	94		40,2	9,1	4,5	7,7	132	44,0		
8	372	80	292		46,5	10,0	4,7	8,0	240	30,0		
11	**493**	**107**	**386**	**0,00**	**44,8**	**9,7**	**4,6**	**7,8**	**372**	**33,8**	163.500	8
36	576	306	270		16,0	8,5	1,9	7,9	778	21,6		
158	13.699	1.501	12.198		86,7	9,5	9,1	9,6	21.978	139,1		
194	**14.275**	**1.807**	**12.468**	**0,07**	**73,6**	**9,3**	**7,9**	**9,5**	**22.756**	**117,3**	173.500	9
—	—	—	—		—	—	—	—	—	—		
—	—	—	—		—	—	—	—	—	—		
—	—	—	—	—	—	—	—	—	—	—	200.500	10
357	29.517	3.320	26.197		82,4	9,3	8,9	8,3	39.520	110,7		
1.784	174.832	15.521	159.311		98,0	8,7	11,3	9,3	219.610	123,1		
2.141	**204.349**	**18.841**	**185.508**	**0,96**	**95,4**	**8,8**	**10,8**	**9,1**	**259.130**	**120,1**	193.300	11
28	1.114	218	896		39,8	7,8	5,1	8,3	2.114	75,5		
178	11.588	1.495	10.093		65,1	8,4	7,8	9,2	15.059	84,6		
206	**12.702**	**1.713**	**10.989**	**0,06**	**61,7**	**8,3**	**7,4**	**9,1**	**17.173**	**83,4**	184.300	12
370	27.824	3.071	24.753		75,2	8,3	9,1	8,1	32.079	86,7		
24	1.745	211	1.534		72,7	8,8	8,3	9,1	1.906	79,4		
394	**29.569**	**3.282**	**26.287**	**0,13**	**75,0**	**8,3**	**9,0**	**8,2**	**33.985**	**86,3**	197.300	13
11	616	88	528		56,0	8,0	7,0	8,0	880	80,0		
5	600	50	550		120,0	10,0	12,0	10,0	300	60,0		
16	**1.216**	**138**	**1.078**	**0,01**	**76,0**	**8,6**	**8,8**	**8,9**	**1.180**	**73,8**	171.600	14
—	—	—	—		—	—	—	—	—	—		
11	635	99	536		57,7	9,0	6,4	10,0	590	53,6		
11	**635**	**99**	**536**	**0,00**	**57,7**	**9,0**	**6,4**	**10,0**	**590**	**53,6**	223.000	15
10.388	**875.739**	**90.205**	**785.534**	**0,29**	**84,3**	**8,7**	**9,7**	**8,7**	**1.124.425**	**108,2**	**2.698.000**	
2.380	180.173	21.826	158.347		75,7	9,2	8,2	8,1	207.157	87,0		
8.008	695.566	68.379	627.187		86,9	8,5	10,2	8,9	917.268	114,5		

Озимая рожь. Seigle d'hiver.

Озимая пшеница. Froment d'hiver.

УѢЗДЫ. DISTRICTS.	Посѣвная площадь 1905 г. въ десятинахъ. L'aire cultivée en 1905 en dessiatines.	Собрано. Récolte.	Посѣяно. Ensemencement.	Остатокъ за посѣвомъ. Produit net. Весь. Absolu.	Остатокъ за посѣвомъ. На 1 душу населенія об. п. Par habitant.	На 1 десятину. Par dessiatine. Собрано. Récolte.	На 1 десятину. Посѣяно. Ensemencement.	Урожай сам. Rendement à.	Вѣсъ четверти. Poids d'une tchetverte en pouds.	Собрано соломы. Récolte de la paille. Всего. En général.	Собрано соломы. На одну десятину. Par dessiatine.	Населеніе къ 1905 г. (приблизительно). Population en 1905 (approximativement).	№№ уѣздовъ.
	Пудовъ. Pouds.								Пудовъ. Pouds.				
1	2	3	4	5	6	7	8	9	10	11	12	24	1
НИЖЕГОРОДСКАЯ.													
1. Нижегородскій. кр. надѣльн.	44.854	1.919.751	551.704	1.368.047		42,8	12,3	3,5	8,7	2.094.682	46,7		
1. Нижегородскій. владѣльч.	7.755	350.526	90.734	259.792		45,2	11,7	3,9	8,8	449.015	57,8		
въ уѣздѣ	**52.609**	**2.270.277**	**642.438**	**1.627.839**	6,62	**43,2**	**12,2**	**3,5**	**8,7**	**2.543.697**	**48,4**	245.900	1
2. Ардатовскій. кр. надѣльн.	36.107	1.541.769	350.238	1.191.531		42,7	9,7	4,4	8,8	1.989.496	55,1		
2. Ардатовскій. владѣльч.	12.254	615.151	118.864	496.287		50,2	9,7	5,2	8,9	832.047	67,9		
въ уѣздѣ	**48.361**	**2.156.920**	**469.102**	**1.687.818**	10,63	**44,6**	**9,7**	**4,6**	**8,8**	**2.821.543**	**58,3**	158.800	2
3. Арзамасскій. кр. надѣльн.	40.222	1.512.347	394.176	1.118.171		37,6	9,8	3,8	8,9	2.119.699	52,7		
3. Арзамасскій. владѣльч.	10.800	518.400	101.520	416.880		48,0	9,4	5,1	8,9	632.880	58,6		
въ уѣздѣ	**51.022**	**2.030.747**	**495.696**	**1.535.051**	9,89	**39,8**	**9,7**	**4,1**	**8,9**	**2.752.579**	**53,9**	155.200	3
4. Балахнинскій. кр. надѣльн.	22.811	1.179.329	262.327	917.002		51,7	11,5	4,5	8,7	1.840.848	80,7		
4. Балахнинскій. владѣльч.	1.623	69.951	17.366	52.585		43,1	10,7	4,0	8,2	123.997	76,4		
въ уѣздѣ	**24.434**	**1.249.280**	**279.693**	**969.587**	6,10	**51,1**	**11,5**	**4,5**	**8,7**	**1.964.845**	**80,4**	158.900	4
5. Васильсурскій. кр. надѣльн.	31.784	1.630.519	349.624	1.280.895		51,3	11,0	4,7	9,2	1.690.909	53,2		
5. Васильсурскій. владѣльч.	8.805	470.187	89.811	380.376		53,4	10,2	5,2	9,4	502.766	57,1		
въ уѣздѣ	**40.589**	**2.100.706**	**439.435**	**1.661.271**	11,30	**51,8**	**10,8**	**4,8**	**9,2**	**2.193.675**	**54,0**	147.000	5
6. Горбатовскій. кр. надѣльн.	27.727	679.312	285.588	393.724		24,5	10,3	2,4	8,4	1.158.989	41,8		
6. Горбатовскій. владѣльч.	6.955	164.834	73.028	91.806		23,7	10,5	2,3	8,6	252.467	36,3		
въ уѣздѣ	**34.682**	**844.146**	**358.616**	**485.530**	3,14	**24,3**	**10,3**	**2,4**	**8,4**	**1.411.456**	**40,7**	154.500	6
7. Княгининскій. кр. надѣльн.	34.047	1.770.444	340.470	1.429.974		52,0	10,0	5,2	9,1	1.593.400	46,8		
7. Княгининскій. владѣльч.	24.842	1.381.215	263.325	1.117.890		55,6	10,6	5,2	9,0	1.627.151	65,5		
въ уѣздѣ	**58.889**	**3.151.659**	**603.795**	**2.547.864**	21,41	**53,5**	**10,3**	**5,2**	**9,1**	**3.220.551**	**54,7**	119.000	7
8. Лукояновскій. кр. надѣльн.	55.966	1.231.252	570.853	660.399		22,0	10,2	2,2	8,3	1.863.668	33,3		
8. Лукояновскій. владѣльч.	20.702	660.394	207.020	453.374		31,9	10,0	3,2	8,3	970.924	46,9		
въ уѣздѣ	**76.668**	**1.891.646**	**777.873**	**1.113.773**	4,98	**24,7**	**10,1**	**2,4**	**8,3**	**2.834.592**	**37,0**	223.700	8
9. Макарьевскій. кр. надѣльн.	29.004	1.325.483	319.044	1.006.439		45,7	11,0	4,2	8,7	1.267.475	43,7		
9. Макарьевскій. владѣльч.	6.234	311.077	77.302	233.775		49,9	12,4	4,0	9,2	326.662	52,4		
въ уѣздѣ	**35.238**	**1.636.560**	**396.346**	**1.240.214**	9,93	**46,4**	**11,2**	**4,1**	**8,8**	**1.594.137**	**45,2**	124.900	9
10. Семеновскій. кр. надѣльн.	28.038	944.881	243.931	700.950		33,7	8,7	3,9	8,4	1.326.197	47,3		
10. Семеновскій. владѣльч.	838	27.235	7.961	19.274		32,5	9,5	3,4	8,3	38.045	45,4		
въ уѣздѣ	**28.876**	**972.116**	**251.892**	**720.224**	5,83	**33,7**	**8,7**	**3,9**	**8,4**	**1.364.242**	**47,2**	123.500	10
11. Сергачскій. кр. надѣльн.	37.535	1.572.717	431.653	1.141.064		41,9	11,5	3,6	8,7	1.809.187	48,2		
11. Сергачскій. владѣльч.	20.826	649.771	208.260	441.511		31,2	10,0	3,1	9,5	1.003.813	48,2		
въ уѣздѣ	**58.361**	**2.222.488**	**639.913**	**1.582.575**	8,53	**38,1**	**11,0**	**3,5**	**8,9**	**2.813.000**	**48,2**	185.500	11
Въ губерніи	**509.729**	**20.526.545**	**5.354.799**	**15.171.746**	11,42	**40,3**	**10,5**	**3,8**	**8,8**	**25.514.317**	**50,1**	**1.796.900**	
кр. надѣльн.	388.095	15.307.804	4.099.608	11.208.196		39,4	10,6	3,7	8,8	18.754.550	48,3		
владѣльч.	121.634	5.218.741	1.255.191	3.963.550		42,9	10,3	4,2	8,9	6.759.767	55,6		
ЭСТЛЯНДСКАЯ.													
1. Ревельскій. кр. надѣльн.	10.056	702.914	120.672	582.242		69,9	12,0	5,8	9,4	1.344.487	133,7		
1. Ревельскій. владѣльч.	5.376	451.046	64.512	386.534		83,9	12,0	7,0	9,5	745.651	138,7		
въ уѣздѣ	**15.432**	**1.153.960**	**185.184**	**968.776**	5,73	**74,8**	**12,0**	**6,2**	**9,4**	**2.090.138**	**135,4**	169.000	1
2. Везенбергскій. кр. надѣльн.	11.674	763.480	126.079	637.401		65,4	10,8	6,1	9,5	1.578.325	135,2		
2. Везенбергскій. владѣльч.	7.152	481.330	78.672	402.658		67,3	11,0	6,1	9,3	1.040.616	145,5		
въ уѣздѣ	**18.826**	**1.244.810**	**204.751**	**1.040.059**	7,81	**66,1**	**10,9**	**6,1**	**9,4**	**2.618.941**	**139,1**	133.200	2
3. Вейсенштейнскій. кр. надѣльн.	6.355	489.971	70.541	419.430		77,1	11,1	6,9	9,6	866.187	136,3		
3. Вейсенштейнскій. владѣльч.	6.717	510.492	72.544	437.948		76,0	10,8	7,0	9,5	841.640	125,3		
въ уѣздѣ	**13.072**	**1.000.463**	**143.085**	**857.378**	14,71	**76,5**	**10,9**	**7,0**	**9,5**	**1.707.827**	**130,6**	58.300	3
4. Гапсальскій. кр. надѣльн.	9.056	580.490	109.578	470.912		64,1	12,1	5,3	9,2	1.133.811	125,2		
4. Гапсальскій. владѣльч.	6.207	400.972	76.346	324.626		64,6	12,3	5,3	9,2	835.462	134,6		
въ уѣздѣ	**15.263**	**981.462**	**185.924**	**795.538**	8,94	**64,3**	**12,2**	**5,3**	**9,2**	**1.969.273**	**129,0**	89.000	4
Въ губерніи	**62.593**	**4.380.695**	**718.944**	**3.661.751**	8,15	**70,0**	**11,5**	**6,1**	**9,4**	**8.386.179**	**134,0**	**449.500**	
кр. надѣльн.	37.141	2.536.855	426.870	2.109.985		68,3	11,5	5,9	9,4	4.922.810	132,5		
владѣльч.	25.452	1.843.840	292.074	1.551.766		72,4	11,5	6,3	9,4	3.463.369	136,1		

Посѣвная площадь 1905 г. въ десятинахъ. L'aire cultivée en 1905 en dessiatines.	Собрано. Récolte.	Посѣяно. Ensemencement.	Остатокъ за посѣвомъ. Produit net. Весь. Absolu.	Остатокъ за посѣвомъ. На 1 душу населенія об. п. Par habitant.	На одну десятину. Par dessiatine. Собрано. Récolte.	На одну десятину. Посѣяно. Ensemencement.	Урожай сам. Rendement à.	Вѣсъ четверти. Poids d'une tchetverte en pouds.	Собрано соломы. Récolte de la paille. Всего. En général.	Собрано соломы. На одну десятину. Par dessiatine.
Пудовъ. Pouds.								Пудовъ. Pouds.		
13	14	15	16	17	18	19	20	21	22	23
—	—	—	—		—	—	—	—	—	—
17	748	204	544		44,0	12,0	3,7	8,0	1.020	60,0
17	**748**	**204**	**544**	0,00	**44,0**	**12,0**	**3,7**	**8,0**	**1.020**	**60,0**
302	10.389	3.322	7.067		34,4	11,0	3,1	9,7	18.120	60,0
50	1.390	555	835		27,8	11,1	2,5	9,7	2.230	44,6
352	**11.779**	**3.877**	**7.902**	0,05	**33,5**	**11,0**	**2,9**	**9,7**	**20.350**	**57,8**
352	11.088	3.590	7.498		31,5	10,2	3,1	5,9	23.338	66,3
316	3.602	3.381	221		11,4	10,7	1,1	9,3	6.320	20,0
668	**14.690**	**6.971**	**7.719**	0,05	**22,0**	**10,4**	**2,1**	**9,0**	**29.658**	**44,4**
342	30.780	4.617	26.163		90,0	13,5	6,7	9,0	20.520	60,0
3	119	36	83		39,5	12,0	3,3	9,0	113	37,5
345	**30.899**	**4.653**	**26.246**	0,17	**89,6**	**13,5**	**6,6**	**9,0**	**20.633**	**59,5**
—	—	—	—		—	—	—	—	—	—
—	—	—	—		—	—	—	—	—	—
—	—	—	—		—	—	—	—	—	—
—	—	—	—	—	—	—	—	—	—	—
—	—	—	—		—	—	—	—	—	—
5	175	60	115		35,0	12,0	2,9	9,0	75	15,0
5	**175**	**60**	**115**	0,00	**35,0**	**12,0**	**2,9**	**9,0**	**75**	**15,0**
70	5.775	826	4.949		82,5	11,8	7,0	9,5	6.027	86,1
102	2.295	765	1.530		22,5	7,5	3,0	10,0	7.650	75,0
172	**8.070**	**1.591**	**6.479**	0,05	**46,9**	**9,3**	**5,1**	**9,6**	**13.677**	**79,5**
33	1.805	350	1.455		54,7	10,6	5,2	9,9	2.841	86,1
29	966	328	638		33,3	11,3	2,9	9,0	2.320	80,0
62	**2.771**	**678**	**2.093**	0,01	**44,7**	**10,9**	**4,1**	**9,6**	**5.161**	**83,2**
—	—	—	—		—	—	—	—	—	—
—	—	—	—		—	—	—	—	—	—
—	—	—	—		—	—	—	—	—	—
—	—	—	—	—	—	—	—	—	—	—
—	—	—	—		—	—	—	—	—	—
—	—	—	—		—	—	—	—	—	—
1	75	10	65		75,0	10,1	7,5	10,0	112	112,1
1.050	23.625	11.025	12.600		22,5	10,5	2,1	10,0	105.000	100,0
1.051	**23.700**	**11.035**	**12.665**	0,07	**22,6**	**10,5**	**2,1**	**10,0**	**105.112**	**100,0**
2.672	**92.832**	**29.069**	**63.763**	**0,04**	**34,7**	**10,9**	**3,2**	**9,4**	**195.686**	**73,2**
1.100	59.912	12.715	47.197		54,5	11,6	4,7	9,2	70.958	64,5
1.572	32.920	16.354	16.566		20,9	10,4	2,0	9,8	124.728	79,3
100	9.000	1.280	7.720		90,0	12,8	7,0	10,0	12.310	123,1
169	17.052	1.859	15.193		100,9	11,0	9,2	10,1	24.759	146,5
269	**26.052**	**3.139**	**22.913**	0,14	**96,8**	**11,7**	**8,2**	**10,1**	**37.069**	**137,8**
186	15.475	2.083	13.392		83,2	11,2	7,4	9,9	22.673	121,9
145	13.514	1.740	11.774		93,2	12,0	7,8	10,2	21.736	149,9
331	**28.989**	**3.823**	**25.166**	0,19	**87,6**	**11,5**	**7,6**	**10,0**	**44.409**	**134,2**
216	20.930	2.851	18.079		96,9	13,2	7,3	10,1	23.630	109,4
508	50.495	5.791	44.704		99,4	11,4	8,7	10,1	58.674	115,5
724	**71.425**	**8.642**	**62.783**	1,08	**98,7**	**11,9**	**8,3**	**10,1**	**82.304**	**113,7**
569	44.098	8.478	35.620		77,5	14,9	5,2	10,1	69.361	121,9
467	36.099	6.211	29.888		77,3	13,3	5,8	10,1	62.438	133,7
1.036	**80.197**	**14.689**	**65.508**	0,74	**77,4**	**14,2**	**5,5**	**10,1**	**131.799**	**127,2**
2.360	**206.663**	**30.293**	**176.370**	**0,39**	**87,6**	**12,8**	**6,8**	**10,1**	**295.581**	**125,2**
1.071	89.503	14.692	74.811		83,6	13,7	6,1	10,1	127.974	119,5
1.289	117.160	15.601	101.559		90,9	12,1	7,5	10,1	167.607	130,0

Озимая рожь. Seigle d'hiver.

Озимая пшеница. Froment d'hiver.

УѢЗДЫ. DISTRICTS.	Посѣвная площадь 1905 г. въ десятинахъ. L'aire cultivée en 1905 en dessiatines.	Собрано. Récolte.	Посѣяно. Ensemencement.	Остатокъ за посѣвомъ. Produit net. Весь. Absolu.	Остатокъ за посѣвомъ. Produit net. На 1 душу населенія об. п. Par habitant.	На 1 десятину. Par dessiatine. Собрано. Récolte.	На 1 десятину. Par dessiatine. Посѣяно. Ensemencement.	Урожай сам. Rendement à.	Вѣсъ четверти. Poids d'une tchetverte en pouds.	Собрано соломы. Récolte de la paille. Всего. En général.	Собрано соломы. Récolte de la paille. На одну десятину. Par dessiatine.
		Пудовъ. Pouds.							Пудовъ. Pouds.		
1	2	3	4	5	6	7	8	9	10	11	12
ПЛОЦКАЯ.											
1. Плоцкій. кр. надѣльн.	10.895	614.378	118.756	495.622		56,4	10,9	5,2	9,1	1.587.491	145,8
1. Плоцкій. владѣльч.	16.823	1.039.661	183.371	856.290		61,8	10,9	5,7	9,1	2.718.597	161,6
1. Плоцкій. **въ уѣздѣ**	**27.718**	**1.654.039**	**302.127**	**1.351.912**	12,41	**59,7**	**10,9**	**5,5**	**9,1**	**4.306.088**	**155,4**
2. Липновскій. кр. надѣльн.	15.647	821.468	170.552	650.916		52,5	10,9	4,8	9,2	1.658.582	106,0
2. Липновскій. владѣльч.	12.964	837.472	141.308	696.164		64,6	10,9	5,9	9,2	2.125.994	164,0
2. Липновскій. **въ уѣздѣ**	**28.611**	**1.658.940**	**311.860**	**1.347.080**	13,36	**58,0**	**10,9**	**5,3**	**9,2**	**3.784.576**	**132,2**
3. Млавскій. кр. надѣльн.	11.603	469.922	126.473	343.449		40,5	10,9	3,7	9,2	1.236.880	106,6
3. Млавскій. владѣльч.	20.348	913.625	219.758	693.867		44,9	10,8	4,2	9,2	2.384.787	117,2
3. Млавскій. **въ уѣздѣ**	**31.951**	**1.383.547**	**346.231**	**1.037.316**	10,51	**43,3**	**10,8**	**4,0**	**9,2**	**3.621.667**	**113,4**
4. Прасныышскій. кр. надѣльн.	7.461	268.596	76.102	192.494		36,0	10,2	3,5	9,0	825.187	110,6
4. Прасныышскій. владѣльч.	9.554	452.860	105.094	347.766		47,4	11,0	4,3	9,3	1.138.837	119,2
4. Прасныышскій. **въ уѣздѣ**	**17.015**	**721.456**	**181.196**	**540.260**	,36	**42,4**	**10,6**	**4,0**	**9,2**	**1.964.024**	**115,4**
5. Рыпинскій. кр. надѣльн.	13.799	713.408	154.549	558.859		51,7	11,2	4,6	9,4	1.849.066	134,0
5. Рыпинскій. владѣльч.	11.810	654.274	132.272	522.002		55,4	11,2	5,0	9,4	2.076.198	175,8
5. Рыпинскій. **въ уѣздѣ**	**25.609**	**1.367.682**	**286.821**	**1.080.861**	13,61	**53,4**	**11,2**	**4,8**	**9,4**	**3.925.264**	**153,2**
6. Серпецкій. кр. надѣльн.	11.437	515.809	125.807	390.002		45,1	11,0	4,1	9,2	1.905.404	166,6
6. Серпецкій. владѣльч.	15.777	818.726	173.547	645.179		51,9	11,0	4,7	9,1	2.603.205	165,0
6. Серпецкій. **въ уѣздѣ**	**27.214**	**1.334.535**	**299.354**	**1.035.181**	13,95	**49,0**	**11,0**	**4,5**	**9,1**	**4.508.609**	**165,7**
7. Цѣхановскій. кр. надѣльн.	6.425	298.763	70.675	228.088		46,5	11,0	4,2	9,3	894.360	139,2
7. Цѣхановскій. владѣльч.	13.340	835.084	146.750	688.334		62,6	11,0	5,7	9,2	1.934.972	145,0
7. Цѣхановскій. **въ уѣздѣ**	**19.765**	**1.133.847**	**217.425**	**916.422**	11,78	**57,4**	**11,0**	**5,2**	**9,2**	**2.829.332**	**143,1**
Въ губерніи	**177.883**	**9.254.046**	**1.945.014**	**7.309.032**	**11,92**	**52,0**	**10,9**	**4,8**	**9,2**	**24.939.560**	**140,2**
кр. надѣльн.	77.267	3.702.344	842.914	2.859.430		47,9	10,9	4,4	9,2	9.956.970	128,8
владѣльч.	100.616	5.551.702	1.102.100	4.449.602		55,2	11,0	5,0	9,2	14.982.590	149,0
АРХАНГЕЛЬСКАЯ.											
1. Архангельскій. кр. надѣльн.	120	6.972	960	6.012		58,1	8,0	7,3	7,8	8.340	69,5
1. Архангельскій. владѣльч.	3	174	25	149		58,0	8,4	7,0	8,0	270	90,0
1. Архангельскій. **въ уѣздѣ**	**123**	**7.146**	**985**	**6.161**	0,09	**58,1**	**8,0**	**7,3**	**7,9**	**8.610**	**70,0**
2. Александров. кр. надѣльн.	—	—	—	—		—	—	—	—	—	—
2. Александров. владѣльч.	—	—	—	—		—	—	—	—	—	—
2. Александров. **въ уѣздѣ**	**—**	**—**	**—**	**—**	—	**—**	**—**	**—**	**—**	**—**	**—**
3. Кемскій. кр. надѣльн.	899	31.825	8.091	23.734		35,4	9,0	3,9	8,0	81.449	90,6
3. Кемскій. владѣльч.	118	4.909	956	3.953		41,6	8,1	5,1	8,3	13.157	111,5
3. Кемскій. **въ уѣздѣ**	**1.017**	**36.734**	**9.047**	**27.687**	0,68	**36,1**	**8,9**	**4,1**	**8,0**	**94.606**	**93,0**
4. Мезенскій. кр. надѣльн.	178	10.733	1.851	8.882		60,3	10,4	5,8	7,9	31.381	176,3
4. Мезенскій. владѣльч.	12	524	107	417		43,7	9,6	4,6	8,0	1.944	162,0
4. Мезенскій. **въ уѣздѣ**	**190**	**11.257**	**1.958**	**9.299**	0,33	**59,2**	**10,3**	**5,7**	**7,9**	**33.325**	**175,4**
5. Онежскій. кр. надѣльн.	1.275	59.770	12.750	47.020		46,9	10,0	4,7	8,0	159.630	125,8
5. Онежскій. владѣльч.	39	1.704	374	1.330		43,7	9,6	4,6	8,2	5.093	130,6
5. Онежскій. **въ уѣздѣ**	**1.314**	**61.474**	**13.124**	**48.350**	1,11	**46,9**	**10.0**	**4,7**	**8,0**	**164.723**	**125,3**
6. Печорскій. кр. надѣльн.	63	2.772	548	2.224		44,0	8,7	5,1	9,2	6.300	100,0
6. Печорскій. владѣльч.	24	1.270	214	1.056		52,9	8,9	5,9	9,0	2.030	84,6
6. Печорскій. **въ уѣздѣ**	**87**	**4.042**	**762**	**3.280**	0,08	**46,5**	**8,8**	**5,3**	**9,1**	**8.330**	**95,7**
7. Пинежскій. кр. надѣльн.	848	56.731	8.141	48.590		66,9	9,6	7,0	7,5	109.901	129,6
7. Пинежскій. владѣльч.	44	2.565	422	2.143		58,3	9,6	6,1	7,9	5.416	123,1
7. Пинежскій. **въ уѣздѣ**	**892**	**59.296**	**8.563**	**50.733**	1,56	**66,5**	**9,6**	**6,9**	**7,5**	**115.317**	**129,2**
8. Холмогорскій. кр. надѣльн.	2.436	77.465	20.219	57.246		31,8	8,3	3,8	7,9	237.266	97,4
8. Холмогорскій. владѣльч.	868	41.664	8.246	33.418		48,0	9,5	5,1	7,5	78.120	90,0
8. Холмогорскій. **въ уѣздѣ**	**3.304**	**119.129**	**28.465**	**90.664**	2,22	**36,1**	**8,6**	**4,2**	**7,7**	**315.386**	**95,5**
9. Шенкурскій. кр. надѣльн.	8.681	300.363	80.733	219.630		34,6	9,3	3,7	8,1	676.250	77,9
9. Шенкурскій. владѣльч.	773	36.254	6.802	29.452		46,9	8,8	5,3	8,1	68.256	88,3
9. Шенкурскій. **въ уѣздѣ**	**9.454**	**336.617**	**87.535**	**249.082**	2,87	**35,5**	**9,2**	**3,8**	**8,1**	**744.506**	**78,8**
Въ губерніи	**16.381**	**635.695**	**150.439**	**485.256**	**1,24**	**38,8**	**9,2**	**4,2**	**8,0**	**1.484.803**	**90,6**
кр. надѣльн.	14.500	546.631	133.293	413.338		37,7	9,2	4,1	8,0	1.310.517	90,4
владѣльч.	1.881	89.064	17.146	71.918		47,3	9,1	5,0	8,0	174.286	92,6

Посѣвная площадь 1905 г. въ десятинахъ. L'aire cultivée en 1905 en dessiatines.	Собрано. Récolte.	Посѣяно. Ensemencement.	Остатокъ за посѣвомъ. Produit net. Весь. Absolu.	Остатокъ за посѣвомъ. Produit net. На 1 душу населенія об. п. Par habitant.	На одну десятину. Par dessiatine. Собрано. Récolte.	На одну десятину. Par dessiatine. Посѣяно. Ensemencement.	Урожай сам. Rendement à.	Вѣсъ четверти. Poids d'une tchetverte en pouds.	Собрано соломы. Récolte de la paille. Всего. En général.	Собрано соломы. Récolte de la paille. На одну десятину. Par dessiatine.	Населеніе къ 1905 г. (приблизительно). Population en 1905 (approximativement).	№№ уѣздовъ.
Пудовъ. Pouds.								Пудовъ. Pouds.				
13	14	15	16	17	18	19	20	21	22	23	24	1
3.940	279.740	45.310	234.430		71,0	11,5	6,2	9,6	625.672	158,8		
8.841	695.787	92.831	602.956		78,7	10,5	7,5	9,6	1.621.439	183,4		
12.781	**975.527**	**138.141**	**837.386**	7,69	**76,3**	**11,0**	**6,9**	**9,6**	**2.247.111**	**175,8**	108.900	1
1.628	124.542	18.559	105.983		76,5	11,4	6,7	9,6	216.850	133,2		
4.559	358.337	51.973	306.364		78,6	11,4	6,9	9,6	837.032	183,6		
6.187	**482.879**	**70.532**	**412.347**	4,09	**78,0**	**11,4**	**6,8**	**9,6**	**1.053.882**	**170,3**	100.800	2
397	19.453	4.526	14.927		49,0	11,4	4,3	9,8	45.893	115,6		
2.317	147.130	26.182	120.948		63,5	11,3	5,6	9,7	316.502	136,6		
2.714	**166.583**	**30.708**	**135.875**	1,38	**61,4**	**11,3**	**5,4**	**9,7**	**362.395**	**133,5**	98.700	3
573	30.541	6.532	24.009		53,3	11,4	4,7	9,7	72.198	126,0		
3.979	236.751	44.565	192.186		59,5	11,2	5,3	9,6	733.728	184,4		
4.552	**267.292**	**51.097**	**216.195**	2,95	**58,9**	**11,2**	**5,3**	**9,6**	**805.926**	**177,0**	73.400	4
924	71.887	10.534	61.353		77,8	11,4	6,8	9,6	155.047	167,8		
3.336	251.868	38.030	213.838		75,5	11,4	6,6	9,7	680.544	204,0		
4.260	**323.755**	**48.564**	**275.191**	3,47	**76,0**	**11,4**	**6,7**	**9,7**	**835.591**	**196,1**	79.400	5
818	51.043	9.407	41.636		62,4	11,5	5,4	9,6	166.872	204,0		
3.572	236.466	41.078	195.388		66,2	11,5	5,8	9,6	686.538	192,2		
4.390	**287.509**	**50.485**	**237.024**	3,19	**65,5**	**11,5**	**5,7**	**9.6**	**853.410**	**194,4**	74.200	6
2.299	130.123	26.439	103.684		56,6	11,5	4,9	9,6	391.750	170,4		
9.391	658.309	107.997	550.312		70,1	11,5	6,1	9,6	1.575.810	167,8		
11.690	**788.432**	**134.436**	**653.996**	8,46	**67,4**	**11,5**	**5,9**	**9.6**	**1.967.560**	**168,3**	77.800	7
46.574	**3.291.977**	**523.963**	**2.768.014**	**4,51**	**70,7**	**11,3**	**6,3**	**9,6**	**8.125.875**	**174,5**	**613.200**	
10.579	707.329	121.307	586.022		66,9	11,5	5,8	9,6	1.674.282	158,3		
35.995	2.584.648	402.656	2.181.992		71,8	11,2	6,4	9,6	6.451.593	179,2		
—	—	—	—		—	—	—	—	—	—	66.600	1
—	—	—	—		—	—	—	—	—	—		
—	—	—	—	—	—	—	—	—	—	—		
—	—	—	—		—	—	—	—	—	—	10.900	2
—	—	—	—		—	—	—	—	—	—		
—	—	—	—	—	—	—	—	—	—	—		
—	—	—	—		—	—	—	—	—	—	40.300	3
—	—	—	—		—	—	—	—	—	—		
—	—	—	—	—	—	—	—	—	—	—		
—	—	—	—		—	—	—	—	—	—	28.600	4
—	—	—	—		—	—	—	—	—	—		
—	—	—	—	—	—	—	—	—	—	—		
—	—	—	—		—	—	—	—	—	—	43.500	5
—	—	—	—		—	—	—	—	—	—		
—	—	—	—	—	—	—	—	—	—	—		
—	—	—	—		—	—	—	—	—	—	39.700	6
—	—	—	—		—	—	—	—	—	—		
—	—	—	—	—	—	—	—	—	—	—		
—	—	—	—		—	—	—	—	—	—	32.600	7
—	—	—	—		—	—	—	—	—	—		
—	—	—	—	—	—	—	—	—	—	—		
—	—	—	—		—	—	—	—	—	—	40.900	8
—	—	—	—		—	—	—	—	—	—		
—	—	—	—	—	—	—	—	—	—	—		
—	—	—	—		—	—	—	—	—	—	86.900	9
—	—	—	—		—	—	—	—	—	—	390.000	
—	—	—	—		—	—	—	—	—	—		
—	—	—	—		—	—	—	—	—	—		

УѢЗДЫ. DISTRICTS	Озимая рожь. Seigle d'hiver.										Озимая пшеница. Froment d'hiver.											
	Посѣвная площадь 1905 г. въ десятинахъ. L'aire cultivée en 1905 en dessiatines.	Собрано. Récolte.	Посѣяно. Ensemencement.	Остатокъ за посѣвомъ. Produit net. Весъ. Absolu.	Остатокъ за посѣвомъ. Produit net. На 1 душу населенія об. п. Par habitant.	На 1 десятину. Par dessiatine. Собрано. Récolte.	На 1 десятину. Par dessiatine. Посѣяно. Ensemencement.	Урожай самъ. Rendement à.	Вѣсъ четверти. Poids d'une tchetverte en pouds.	Собрано соломы. Récolte de la paille. Всего. En général.	Собрано соломы. Récolte de la paille. На одну десятину. Par dessiatine.	Посѣвная площадь 1905 г. въ десятинахъ. L'aire cultivée en 1905 en dessiatines.	Собрано. Récolte.	Посѣяно. Ensemencement.	Остатокъ за посѣвомъ. Produit net. Весъ. Absolu.	Остатокъ за посѣвомъ. Produit net. На 1 душу населенія об. п. Par habitant.	На одну десятину. Par dessiatine. Собрано. Récolte.	На одну десятину. Par dessiatine. Посѣяно. Ensemencement.	Урожай самъ. Rendement à.	Вѣсъ четверти. Poids d'une tchetverte en pouds.	Собрано соломы. Récolte de la paille. Всего. En général.	Собрано соломы. Récolte de la paille. На одну десятину. Par dessiatine.	Населеніе къ 1905 г. (приблизительно). Population en 1905 (approximativement).	№№ уѣздовъ.
		Пудовъ. Pouds.							Пудовъ. Pouds.				Пудовъ. Pouds.							Пудовъ. Pouds.				
1	2	3	4	5	6	7	8	9	10	11	12	13	14	15	16	17	18	19	20	21	22	23	24	1
КАЛИШСКАЯ.																								
1. Калишскій. кр. надѣльн.	12.124	754.113	144.276	609.837		62,2	11,9	5,2	9,5	1.233.011	101	1.703	122.105	21.117	100.988		71,7	12,4	5,8	9,5	193.801	113,8		
владѣльч. .	11.808	863.165	140.515	722.650		73,1	11,9	6,1	9,4	1.094.602	92	4.369	373.986	51.554	322.432		85,6	11,8	7,3	9,6	495.008	113,3	140.800	
въ уѣздѣ . .	**23.932**	**1.617.278**	**284.791**	**1.332.487**	9,46	**67,6**	**11,9**	**5,7**	**9,4**	**2.327.613**	**97**	**6.072**	**496.091**	**72.671**	**423.420**	3,01	**81,7**	**12,0**	**6,8**	**9,6**	**688.809**	**113,4**		
2. Велюнскій. кр. надѣльн.	22.603	1.168.575	257.674	910.901		51,7	11,4	4,5	9,4	2.847.978	126	519	31.555	6.072	25.483		60,8	11,7	5,2	9,5	58.855	113,4		
владѣльч. .	13.856	781.478	157.958	623.520		56,4	11,4	4,9	9,4	1.928.755	139	1.835	121.477	20.919	100.558		66,2	11,4	5,8	9,6	246.991	134,6	162.500	
въ уѣздѣ . .	**36.459**	**1.950.053**	**415.632**	**1.534.421**	9,44	**53,5**	**11,4**	**4,7**	**9,4**	**4.776.733**	**101**	**2.354**	**153.032**	**26.991**	**126.041**	0,78	**65,0**	**11,5**	**5,7**	**9,6**	**305.846**	**129,9**		
3. Кольскій. кр. надѣльн.	20.942	1.248.143	226.174	1.021.969		59,6	10,8	5,5	9,2	2.919.315	139	2.397	160.120	27.805	132.315		66,8	11,6	5,8	9,6	369.617	154,2		
владѣльч. .	17.704	1.315.407	192.974	1.122.433		74,3	10,9	6,8	9,2	2.729.957	154	4.807	397.539	55.281	342.258		82,7	11,5	7,2	9,6	936.404	194,8	111.400	
въ уѣздѣ . .	**38.646**	**2.563.550**	**419.148**	**2.144.402**	19,25	**66,3**	**10,8**	**6,1**	**9,2**	**5.649.272**	**146**	**7.204**	**557.659**	**83.086**	**474.573**	4,26	**77,4**	**11,5**	**6,7**	**9,6**	**1.306.021**	**181,3**		
4. Конинскій. кр. надѣльн.	17.029	1.018.334	187.319	831.015		59,8	11,0	5,4	9,2	2.261.451	132	1.001	67.968	11.411	56.557		67,9	11,4	6,0	9,6	136.536	136,4		
владѣльч. .	12.551	798.244	136.806	661.438		63,6	10,9	5,8	9,2	2.158.772	172	1.865	130.550	21.075	109.475		70,0	11,3	6,2	9,6	317.423	170,2	95.600	
въ уѣздѣ . .	**29.580**	**1.816.578**	**324.125**	**1.492.453**	15,61	**61,4**	**11,0**	**5,6**	**9,2**	**4.420.223**	**149**	**2.866**	**198.518**	**32.486**	**166.032**	1,74	**69,3**	**11,3**	**6,1**	**9,6**	**453.959**	**158,4**		
5. Ленчицкій. кр. надѣльн.	15.328	938.074	180.870	757.204		61,2	11,8	5,2	9,0	2.489.267	162	2.837	228.946	35.179	193.767		80,7	12,4	6,5	9,5	460.729	162,4		
владѣльч. .	15.267	1.044.263	166.410	877.853		68,4	10,9	6,3	9,2	2.882.410	188	6.030	503.505	71.154	432.351		83,5	11,8	7,1	9,6	1.114.344	184,8	115.000	
въ уѣздѣ . .	**30.595**	**1.982.337**	**347.280**	**1.635.057**	14,22	**64,8**	**11,4**	**5,7**	**9,1**	**5.371.677**	**178**	**8.867**	**732.451**	**106.333**	**626.118**	5,44	**82,6**	**12,0**	**6,9**	**9,6**	**1.575.073**	**177,6**		
6. Слупецкій. кр. надѣльн.	12.719	821.647	137.365	684.282		64,6	10,8	6,0	9,2	1.813.729	143	1.062	80.500	12.213	68.287		75,8	11,5	6,6	9,6	141.458	133,2		
владѣльч. .	13.237	839.226	144.283	694.943		63,4	10,9	5,8	9,2	1.993.492	150	3.132	245.236	34.765	210.471		78,3	11,1	7,1	9,6	457.898	146,2	97.400	
въ уѣздѣ . .	**25.956**	**1.660 873**	**281.648**	**1.379.225**	14,16	**64,0**	**10,9**	**5,9**	**9,2**	**3.807.221**	**146**	**4.194**	**325.736**	**46.978**	**278.758**	2,86	**77,7**	**11,2**	**6,9**	**9,6**	**599.356**	**142,9**		
7. Сѣрадзскій. кр. надѣльн.	16.678	925.629	215.146	710.483		55,5	12,9	4,3	9,4	2.074.743	124	874	61.442	11.449	49.993		70,3	13,1	5,4	9,5	130.750	149,6		
владѣльч. .	12.533	703.101	145.383	557.718		56,1	11,6	4,8	9,3	2.463.988	197	3.214	227.873	36.961	190.912		70,9	11,5	6,2	9,6	682.975	212,5	138.000	
въ уѣздѣ . .	**29.211**	**1.628.730**	**360.529**	**1.268.201**	9,19	**55,8**	**12,3**	**4,5**	**9,4**	**4.538.731**	**155**	**4.088**	**289.315**	**48.410**	**240.905**	1,75	**70,8**	**11,8**	**6,0**	**9,6**	**813.725**	**199,1**		
8. Турекскій. кр. надѣльн.	14.532	710.615	162.758	547.857		48,9	11,2	4,4	9,4	1.929.850	133	1.077	63.112	12.279	50.833		58,6	11,4	5,1	9,6	118.685	110,2		
владѣльч. .	11.905	704.776	133.336	571.440		59,2	11,2	5,3	9,4	1.357.170	114	3.192	187.051	36.389	150.662		58,6	11,4	5,1	9,6	444.965	139,4	101.400	8
въ уѣздѣ . .	**26.437**	**1.415.391**	**296.094**	**1.119.297**	11,04	**53,5**	**11,2**	**4,8**	**9,4**	**3.287.020**	**124**	**4.269**	**250.163**	**48.668**	**201.495**	1,99	**58,6**	**11,4**	**5,1**	**9,6**	**563.650**	**132,0**	**962.100**	
Въ губерніи .	**240.816**	**14.634.790**	**2.729.247**	**11.905.543**	12,37	**60,8**	**11,3**	**5,4**	**9,3**	**34.178.490**	**141**	**39.914**	**3.002.965**	**465.623**	**2.537.342**	2,64	**75,2**	**11,7**	**6,4**	**9,6**	**6.306.439**	**158,0**		
кр. надѣльн.	131.955	7.585.130	1.511.582	6.073.548		57,5	11,5	5,0	9,3	17.569.344	133	11.470	815.748	137.525	678.223		71,1	12,0	5,9	9,5	1.610.431	140,4		
владѣльч. .	108.861	7.049.660	1.217.665	5.831.995		64,8	11,2	5,8	9,3	16.609.146	153	28.444	2.187.217	328.098	1.859.119		76,9	11,5	6,7	9,6	4.696.008	165,1		
КУБАНСКАЯ ОБЛ.																								
1. Екатеринодар. кр. надѣльн.	27.906	2.009.232	270.688	1.738.544		72,0	9,7	7,4	9,8	2.480.843	88	113.323	6.946.700	1.110.565	5.836.135		61,3	9,8	6,3	9,8	9.031.845	79,7		
владѣльч. .	3.271	241.727	30.747	210.980		73,9	9,4	7,9	9,8	329.390	10	13.652	776.799	132.424	644.375		56,9	9,7	5,9	9,8	1.073.074	78,6		
въ уѣздѣ . .	**31.177**	**2.250.959**	**301.435**	**1.949.524**	6,53	**72,2**	**9,7**	**7,4**	**9,8**	**2.810.233**	**9**	**126.975**	**7.723.499**	**1.242.989**	**6.480.510**	21,68	**60,8**	**9,8**	**6,2**	**9,8**	**10.104.919**	**79,6**	298.900	1
2. Баталпашинск. кр. надѣльн.	2.194	110.797	19.088	91.709		50,5	8,7	5,8	9,4	158.626	7	53.507	3.472.604	508.317	2.964.287		64,9	9,5	6,8	9,9	4.494.588	84,0		
владѣльч. .	65	3.432	598	2.834		52,8	9,2	5,7	9,4	3.575	3	5.207	304.089	51.549	252.540		58,4	9,9	5,9	10,0	377.508	72,5		
въ уѣздѣ . .	**2.259**	**114.229**	**19.686**	**94.543**	0,40	**50,6**	**8,8**	**5,8**	**9,4**	**162.201**	**7**	**58.714**	**3.776.693**	**559.866**	**3.216.827**	13,78	**64,3**	**9,5**	**6,8**	**9,9**	**4.872.096**	**83,0**	234.500	2
3. Ейскій. кр. надѣльн.	10.733	781.362	91.231	690.131		72,8	8,5	8,6	9,9	682.619	6	125.876	9.012.722	1.120.296	7.892.426		71,6	8,9	8,0	10,0	6.167.924	49,0		
владѣльч. .	1.625	109.913	13.975	95.938		67,7	8,6	7,9	10,0	88.888	6	27.312	1.824.442	254.002	1.570.440		66,8	9,3	7,2	10,0	1.310.976	48,0		
въ уѣздѣ . .	**12.358**	**891.275**	**105.206**	**786.069**	2,48	**72,1**	**8,5**	**8,5**	**9,9**	**771.507**	**6**	**153.188**	**10.837.164**	**1.374.298**	**9.462.866**	29,84	**70,7**	**9,0**	**7,9**	**10,0**	**7.478.900**	**48,8**	317.100	3
4. Кавказскій. кр. надѣльн.	25.764	2.017.321	213.841	1.803.480		78,3	8,3	9,4	9,8	2.396.052	9	152.075	11.192.720	1.307.845	9.884.875		73,6	8,6	8,6	10,0	11.451.248	75,3		
владѣльч. .	18.687	1.450.111	166.314	1.283.797		77,6	8,9	8,7	9,8	1.457.586	7	48.422	3.844.707	445.482	3.399.225		79,4	9,2	8,6	9,9	3.592.912	74,2		
въ уѣздѣ . .	**44.451**	**3.467.432**	**380.155**	**3.087.277**	9,96	**78,0**	**8,6**	**9,1**	**9,8**	**3.853.638**	**8**	**200.497**	**15.037.427**	**1.753.327**	**13.284.100**	42,87	**75,0**	**8,7**	**8,6**	**10,0**	**15.044.160**	**75,0**	309.900	4
5. Лабинскій. кр. надѣльн.	12.377	886.193	101.491	784.702		71,6	8,2	8,7	9,7	1.128.782	9	224.656	14.917.158	2.021.904	12.895.254		66,4	9,0	7,4	9,9	19.724.797	87,8		
владѣльч. .	2.181	165.320	17.448	147.872		75,8	8,0	9,5	9,5	224.643	10	33.161	2.122.304	298.449	1.823.855		64,0	9,0	7,1	9,9	2.695.989	81,3		
въ уѣздѣ . .	**14.558**	**1.051.513**	**118.939**	**932.574**	2,60	**72,2**	**8,2**	**8,8**	**9,7**	**1.353.425**	**9**	**257.817**	**17.039.462**	**2.320.353**	**14.719.109**	41,03	**66,1**	**9,0**	**7,3**	**9,9**	**22.420.786**	**87,0**	358.700	5
6. Майкопскій. кр. надѣльн.	6.666	443.956	64.660	379.296		66,6	9,7	6,9	9,9	596.607	8	133.681	8.167.909	1.283.338	6.884.571		61,1	9,6	6,4	9,8	10.400.382	77,8		
владѣльч. .	887	64.840	8.427	56.413		73,1	9,5	7,7	9,7	74.685	8	21.124	1.400.521	202.790	1.197.731		66,3	9,6	6,9	9,7	1.740.618	82,4		
въ уѣздѣ . .	**7.553**	**508.796**	**73.087**	**435.709**	1,28	**67,4**	**9,7**	**6,9**	**9,9**	**671.292**	**8**	**154.805**	**9.568.430**	**1.486.128**	**8.082.302**	23,83	**61,8**	**9,6**	**6,4**	**9,8**	**12.141.000**	**78,4**	339.200	6
7. Темрюкскій. кр. надѣльн.	36.961	2.783.163	317.865	2.465.298		75,3	8,6	8,8	9,8	3.285.833	5	153.458	10.941.555	1.365.776	9.575.779		71,3	8,9	8,0	9,9	11.724.191	76,4		
владѣльч. .	9.764	750.852	82.994	667.858		76,9	8,5	9,0	9,5	910.981	9	36.992	2.774.400	332.928	2.441.472		75,0	9,0	8,3	9,8	2.914.970	78,8		
въ уѣздѣ . .	**46.725**	**3.534.015**	**400.859**	**3.133.156**	8,58	**75,6**	**8,6**	**8,8**	**9,7**	**4.196.814**	**6**	**190.450**	**13.715.955**	**1.698.704**	**12.017.251**	32,91	**72,0**	**8,9**	**8,1**	**9,9**	**14.639.161**	**76,9**	365.100	7
Въ области .	**159.081**	**11.818.219**	**1.39.367**	**10.418.852**	4,69	**74,3**	**8,8**	**8,4**	**9,8**	**13.819.110**	**8**	**1.142.446**	**77.698.630**	**10.435.665**	**67.262.965**	30,25	**68,0**	**9,1**	**7,4**	**9,9**	**86.701.022**	**75,9**	**2.223.400**	
кр. надѣльн.	122.601	9.032.024	1.978.864	7.953.160		73,7	8,8	8,4	9,8	10.729.362	8	956.576	64.651.368	8.718.041	55.933.327		67,6	9,1	7,4	9,9	72.994.975	76,3		
владѣльч. .	36.480	2.786.195	3020.503	2.465.692		76,4	8,8	8,7	9,7	3.089.748	8	185.870	13.047.262	1.717.624	11.329.638		70,2	9,2	7,6	9,9	13.706.047	73,7		

Озимая рожь. Seigle d'hiver.

Озимая пшеница. Froment d'hiver.

УѢЗДЫ. DISTRICTS.	Посѣвная площадь 1905 г. въ десятинахъ. L'aire cultivée en 1905 en dessiatines.	Собрано. Récolte.	Посѣяно. Ensemencement.	Остатокъ за посѣвомъ. Produit net. Весь. Absolu.	Остатокъ за посѣвомъ. Produit net. На 1 душу населенія об. п. Par habitant.	На 1 десятину. Par dessiatine. Собрано. Récolte.	На 1 десятину. Par dessiatine. Посѣяно. Ensemencement.	Урожай сам. Rendement à.	Вѣсъ четверти. Poids d'une tchetverte en pouds.	Собрано соломы. Récolte de la paille. Всего. En général.	Собрано соломы. Récolte de la paille. На одну десятину. Par dessiatine.	Населеніе къ 1905 г. (приблизительно). Population en 1905 (approximativement).	№ № уѣздовъ.
	Пудовъ. Pouds.								Пудовъ. Pouds.				
1	2	3	4	5	6	7	8	9	10	11	12		
РАДОМСКАЯ.													
1. Радомскій. кр. надѣльн.	18.470	906.877	206.864	700.013		49,1	11,2	4,4	9,1	1.976.290	107,0		
владѣльч.	16.528	1.082.584	188.419	894.165		65,5	11,4	5,7	9,1	2.584.979	156,4		
въ уѣздѣ	**34.998**	**1.989.461**	**395.283**	**1.594.178**	9,93	**56,8**	**11,3**	**5,0**	**9,1**	**4.561.269**	**130,3**	160.600	1
2. Илжецкій. кр. надѣльн.	19.393	1.053.040	211.384	841.656		54,3	10,9	5,0	9,2	2.621.934	135,2		
владѣльч.	8.060	496.496	87.854	408.642		61,6	10,9	5,7	9,2	1.155.804	143,4		
въ уѣздѣ	**27.453**	**1.549.536**	**299.238**	**1.250.298**	9,79	**56,4**	**10,9**	**5,2**	**9,2**	**3.777.738**	**137,6**	1 7.700	2
3. Козеницкій. кр. надѣльн.	18.929	825.304	223.362	601.942		43,6	11,8	3,7	9,1	2.309.338	122,0		
владѣльч.	10.353	555.956	116.954	439.002		53,7	11,2	4,8	9,1	1.383.161	133,6		
въ уѣздѣ	**29.282**	**1.381.260**	**340.316**	**1.040.944**	8,39	**47,2**	**11,6**	**4,1**	**9.1**	**3.692.499**	**126,1**	124.100	3
4. Конскій. кр. надѣльн.	11.915	543.324	137.023	406.301		45,6	11,5	4,0	9,2	1.251.075	105,0		
владѣльч.	4.401	235.454	49.291	186.163		53,5	11,2	4,8	9,2	484.110	110,0		
въ уѣздѣ	**16.316**	**778.778**	**186.314**	**592.464**	4,42	**47,7**	**11,4**	**4,2**	**9,2**	**1.735.185**	**106,3**	131.700	4
5. Опатовскій. кр. надѣльн.	10.227	657.596	124.796	532.800		64,3	12,2	5,3	9,0	1.460.416	142,8		
владѣльч.	6.802	444.171	75.502	368.669		65,3	11,1	5,9	9,0	1.005.336	147,8		
въ уѣздѣ	**17.029**	**1.101.767**	**200.298**	**901.469**	6,29	**64,7**	**11,8**	**5,5**	**9.0**	**2.465.752**	**144,8**	143.300	5
6. Опоченскій. кр. надѣльн.	18.143	841.835	195.944	645.891		46,4	10,8	4,3	9,1	1.745.357	96,2		
владѣльч.	10.806	615.942	117.785	498.157		57,0	10,9	5,2	9,2	1.329.138	123,0		
въ уѣздѣ	**28.949**	**1.457.777**	**313.729**	**1.144.048**	10,12	**50,4**	**10,8**	**4,6**	**9,1**	**3.074.495**	**106,2**	113.000	6
7. Сандомирскій. кр. надѣльн.	9.344	639.130	128.013	511.117		68,4	13,7	5,0	9,1	1.317.504	141,0		
владѣльч.	4.788	391.180	57.935	333.245		81,7	12,1	6,8	9,3	852.264	178,0		
въ уѣздѣ	**14.132**	**1.030.310**	**185.948**	**844.362**	7,41	**72,8**	**13,2**	**5,5**	**9.2**	**2.169.768**	**152,8**	114.000	7
Въ губерніи	**168.159**	**9.288.889**	**1.921.126**	**7.367.763**	**8,06**	**55,2**	**11,4**	**4,8**	**9,1**	**21.476.706**	**127,7**	**914.400**	
кр. надѣльн.	106.421	5.467.106	1.227.386	4.239.720		51,4	11,5	4 5	9,1	12.681.914	119,2		
владѣльч.	61.738	3.821.783	693.740	3.128.043		61,9	11,2	5,5	9,1	8.794.792	142,5		
БЕССАРАБСКАЯ.													
1. Кишиневскій. кр. надѣльн.	3.930	264.096	30.261	233.835		67,2	7,7	8,7	9,5	211.534	53,8		
владѣльч.	13.455	1.194.804	121.095	1.073.709		88,8	9,0	9,9	9,2	1.223.060	90,9		
въ уѣздѣ	**17.385**	**1.458.900**	**151.356**	**1.307.544**	4,10	**83,9**	**8,7**	**9.6**	**9,3**	**1.434.594**	**81,9**	311.800	1
2. Аккерманскій. кр. надѣльн.	13.294	485.231	75.776	409.455		36,5	5,7	6,4	9,2	455.984	34,3		
владѣльч.	7.371	285.995	40.541	245.454		38,8	5,5	7,1	9,2	317.690	43,0		
въ уѣздѣ	**20.665**	**771.226**	**116.317**	**654.909**	2,05	**37,3**	**5,6**	**6,6**	**9,2**	**773.674**	**37,4**	318.600	2
3. Бендерскій. кр. надѣльн.	10.233	371.458	70.608	300.850		36,3	6,9	5,3	9,3	433.856	42,3		
владѣльч.	16.849	967.133	116.258	850.875		57,4	6,9	8,3	9,1	1.518.095	90,1		
въ уѣздѣ	**27.082**	**1.338.591**	**186.866**	**1.151.725**	5,16	**49,1**	**6,9**	**7,2**	**9,2**	**1.951.951**	**72,0**	223.200	3
4. Бѣлецкій. кр. надѣльн.	4.647	324.825	43.682	281.143		69,9	9,4	7,4	8,8	411.259	88,5		
владѣльч.	6.834	681.350	71.757	609.593		99,7	10,5	9,5	8,8	777.609	113,8		
въ уѣздѣ	**11.481**	**1.006.175**	**115.439**	**890.736**	3,69	**87.6**	**10,1**	**8,7**	**8,8**	**1.188.868**	**103,6**	241.600	4
5. Измаильскій. кр. надѣльн.	28.250	1.542.450	175.150	1.367.300		54,6	6,2	8,8	8,9	1.226.050	43,4		
владѣльч.	38.411	2.592.743	257.354	2.335.389		67,5	6,7	10,1	9,1	2.930.759	76,3		
въ уѣздѣ	**66.661**	**4.135.193**	**432.504**	**3.702.689**	12,87	**62.0**	**6,5**	**9,6**	**9.0**	**4.156.809**	**62,4**	287.600	5
6. Оргѣевскій. кр. надѣльн.	2.620	173.968	24.104	149.864		66,4	9,2	7,2	9,2	170.562	65,1		
владѣльч.	7.777	580.164	78.548	501.616		74,6	10,1	7,4	9,1	659.035	97,6		
въ уѣздѣ	**10.397**	**754.132**	**102.652**	**651.480**	2,63	**72.5**	**9,9**	**7,3**	**9,1**	**829.597**	**79,8**	247.600	6
7. Сорокскій. кр. надѣльн.	9.414	554.485	86.609	467.876		58,9	9,2	6,4	9,5	666.511	70,8		
владѣльч.	8.657	858.774	90.899	767.875		99,2	10,5	9,4	9,1	987.764	114,1		
въ уѣздѣ	**18.071**	**1.413.259**	**177.508**	**1.235.751**	4,91	**78,2**	**9,8**	**8.0**	**9,3**	**1.654.275**	**91,5**	251.900	7
8. Хотинскій. кр. надѣльн.	18.365	945.798	172.631	773.167		51,5	9,4	5,5	8,4	1.426.759	76,6		
владѣльч.	4.889	511.878	53.290	458.588		104,7	10,9	9,6	9,0	505.523	103,4		
въ уѣздѣ	**23.254**	**1.457.676**	**225.921**	**1.231.755**	3,48	**62.7**	**9,7**	**6,5**	**8,6**	**1.932.282**	**83,1**	354.200	8
Въ губерніи	**194.996**	**12.335.152**	**1.508.563**	**10.826.589**	**4.84**	**63,3**	**7,7**	**8,2**	**9,1**	**13.922.050**	**71,4**	**2.236.500**	
кр. надѣльн.	90.753	4.662.311	678.821	3.983.490		51,4	7,5	6,9	9,0	5.002.515	55,1		
владѣльч.	104.243	7.672.841	829.742	6.843.099		73,0	8,0	9,2	9,1	8.919.535	85,6		

Посѣвная площадь 1905 г. въ десятинахъ. L'aire cultivée en 1905 en dessiatines.	Собрано. Récolte.	Посѣяно. Ensemencement.	Остатокъ за посѣвомъ. Produit net. Весь. Absolu.	Остатокъ за посѣвомъ. Produit net. На 1 душу населенія об. п. Par habitant.	На одну десятину. Par dessiatine. Собрано. Récolte.	На одну десятину. Par dessiatine. Посѣяно. Ensemencement.	Урожай сам. Rendement à.	Вѣсъ четверти. Poids d'une tchetverte en pouds.	Собрано соломы. Récolte de la paille. Всего. En général.	Собрано соломы. Récolte de la paille. На одну десятину. Par dessiatine.	Населеніе къ 1905 г. (приблизительно). Population en 1905 (approximativement).	№ № уѣздовъ.
Пудовъ. Pouds.								Пудовъ. Pouds.				
13	14	15	16	17	18	19	20	21	22	23	24	1
1.822	123.714	21.317	102.397		67,9	11,7	5,8	9,7	277.673	152,4		
3.600	266.040	43.200	222.840		73,9	12,0	6,2	9,6	564.480	156,8		
5.422	**389.754**	**64.517**	**325.237**	2,03	**71,9**	**11,9**	**6.0**	**9.6**	**842.153**	**155,3**	160.600	1
1.293	85.597	15.257	70.340		66,2	11,8	5,6	9,6	169.900	131,4		
2.576	215.096	29.376	185.720		83,5	11,4	7.3	9,6	457.498	177,6		
3.869	**300.693**	**44.633**	**256.060**	2,01	**77,7**	**11,5**	**6,7**	**9,6**	**627.398**	**162,2**	1 7.700	2
1.401	74.954	16.672	58.282		53,5	11,9	4,5	9,4	186.893	133,4		
1.372	85.201	15.504	69.697		62,1	11,3	5,5	9,7	206.623	150,6		
2.773	**160.155**	**32.176**	**127.979**	1,03	**57.8**	**11,6**	**5,0**	**9,6**	**393.516**	**141,9**	124.100	3
811	46.227	9.732	36.495		57,0	12,0	4,8	9,8	101.051	124,6		
807	55.280	9.361	45.919		68,5	11,6	5,9	9.7	99.100	122,8		
1.618	**101.507**	**19.093**	**82.414**	0,63	**62,7**	**11,8**	**5,3**	**9,7**	**200.151**	**123,7**	131.700	4
2.382	182.223	28.346	153.877		76,5	11,9	6,4	9,6	335.386	140,8		
5.677	460.405	65.853	394.552		81,1	11,6	7,0	9,6	852.685	150,2		
8.059	**642.628**	**94.199**	**548.429**	3,83	**79.7**	**11.7**	**6,8**	**9,6**	**1.188.071**	**147,4**	143.300	5
1.267	75.387	14.444	60.943		59,5	11,4	5,2	9,6	173.579	137,0		
1.630	109.536	18.582	90.954		67,2	11,4	5,9	9,6	220.376	135,2		
2.897	**184.923**	**33.026**	**151.897**	1,34	**63,8**	**11,4**	**5,6**	**9,6**	**393.955**	**136,0**	113.000	6
2.095	160.267	30.587	129.680		76,5	14,6	5,2	9,4	345.675	165,0		
5.062	401.923	66.312	335.611		79,4	13,1	6,1	9,3	946.594	187,0		
7.157	**562.190**	**96.899**	**465.291**	4,08	**78.6**	**13,5**	**5,8**	**9,3**	**1.292.269**	**180,6**	114.000	7
31.795	**2.341.850**	**384.543**	**1.957.307**	**2,14**	**73.7**	**12,1**	**6,1**	**9,5**	**4.937.513**	**155,3**	**914.400**	
11.071	748.369	136.355	612.014		67,6	12,3	5,5	9,6	1.590.157	143,6		
20.724	1.593.481	248.188	1.345.293		76,9	12,0	6,4	9,5	3.347.356	161,5		
4.233	248.477	35.134	213.343		58,7	8,3	7,1	9,6	229.852	54,3		
24.795	2.040.547	235.553	1.804.994		82,7	9,5	8,7	9,4	2.296.017	92,6		
29.028	**2.289.024**	**270.687**	**2.018.337**	6,47	**78,9**	**9,3**	**8.5**	**9,5**	**2.525.869**	**87.0**	311.800	1
48.118	1.934.344	288.708	1.645.636		40,2	6,0	6,7	9.9	1.429.105	29,7		
28.597	1.421.271	160.143	1.261.128		49,7	5,6	8,9	9,8	1.318.322	46,1		
76.715	**3.355.615**	**448.851**	**2.906.764**	9,12	**43,7**	**5,9**	**7.5**	**9.9**	**2.747.427**	**35,8**	318.600	2
29.988	1.261.495	209.916	1.051.579		42,1	7,0	6,0	9,6	1.109.556	37,0		
27.952	1.378.034	198.459	1.179.575		49,3	7,1	6,9	9,7	1.892.350	67,7		
57.940	**2.639.529**	**408.375**	**2.231.154**	10,00	**45.6**	**7.0**	**6.5**	**9,7**	**3.001.906**	**51,8**	223.200	3
21.331	1.414.245	206.911	1.207.334		66,3	9,7	6,8	9,1	1.872.862	87,8		
40.068	4.038.854	460.782	3.578.072		100,8	11,5	8,8	9,5	4.872.269	121,6		
61.399	**5.453.099**	**667.693**	**4.785.406**	19,81	**88,8**	**10,9**	**8,2**	**9,4**	**6.745.131**	**109,9**	241.600	4
9.258	398.094	60.177	337.917		43,0	6,5	6,6	9,0	317.549	34,3		
22.272	1.256.141	160.358	1.095.783		56,4	7,2	7,8	9,5	1.559.040	70,0		
31.530	**1.654.235**	**220.535**	**1.433.700**	4,99	**52,5**	**7,0**	**7,5**	**9,4**	**1.876.589**	**59,5**	287.600	5
14.832	924.034	143.870	780.164		62,3	9,7	6,4	9,6	934.416	63,0		
29.293	2.226.268	304.647	1.921.621		76,0	10,4	7,3	9,6	2.759.401	94,2		
44.125	**3.150.302**	**448.517**	**2.701.785**	11,32	**71,4**	**10,2**	**7,0**	**9,6**	**3.693.817**	**83,7**	247.600	6
33.057	2.089.202	343.793	1.745.409		63,2	10,4	6,1	9,8	2.482.581	75,1		
54.593	5.808.695	584.145	5.224.550		106,4	10,7	9,9	9,7	6.414.678	117,5		
87.650	**7.897.897**	**927.938**	**6.969.959**	27,67	**90,1**	**10,6**	**8,5**	**9,7**	**8.897.259**	**101,5**	251.900	7
15.073	773.245	140.179	633.066		51,3	9,3	5,5	8,6	1.160.621	77,0		
15.889	1.647.689	170.012	1.477.677		103,7	10,7	9,7	9,7	1.412.532	88,9		
30.962	**2.420.934**	**310.191**	**2.110.743**	5,96	**78.2**	**10.0**	**7.8**	**9.3**	**2.573.153**	**83,1**	354.200	8
419.349	**28.860.635**	**3.702.787**	**25.157.848**	**11,25**	**68,8**	**8,8**	**7,8**	**9,5**	**32.061.151**	**76,5**	**2.236.500**	
175.890	9.043.136	1.428.688	7.614.448		51,4	8,1	6,3	9,5	9.536.542	54,2		
243.459	19.817.499	2.274.099	17.543.400		81,4	9,3	8,7	9,6	22.524.609	81,4		

Озимая рожь. Seigle d'hiver.

Озимая пшеница. Froment d'hiver.

УѢЗДЫ. DISTRICTS.	Посѣвная площадь 1905 г. въ десятинахъ. L'aire cultivée en 1905 en dessiatines.	Собрано. Récolte.	Посѣяно. Ensemencement.	Остатокъ за посѣвомъ. Produit net. Весь. Absolu.	Остатокъ за посѣвомъ. Produit net. На 1 душу населенія об. п. Par habitant.	На 1 десятину. Par dessiatine. Собрано. Récolte.	На 1 десятину. Par dessiatine. Посѣяно. Ensemencement.	Урожай самъ. Rendement à.	Вѣсъ четверти. Poids d'une tchetverte en pouds.	Собрано соломы. Récolte de la paille. Всего. En général.	Собрано соломы. Récolte de la paille. На одну десятину. Par dessiatine.	Населеніе къ 1905 г. (приблизительно). Population en 1905 (approximativement).	№№ уѣздовъ.
	Посѣвная площадь 1905 г. въ десятинахъ. L'aire cultivée en 1905 en dessiatines.	Собрано. Récolte.	Посѣяно. Ensemencement.	Остатокъ за посѣвомъ. Produit net. Весь. Absolu.	Остатокъ за посѣвомъ. Produit net. На 1 душу населенія об. п. Par habitant.	На одну десятину. Par dessiatine. Собрано. Récolte.	На одну десятину. Par dessiatine. Посѣяно. Ensemencement.	Урожай самъ. Rendement à.	Вѣсъ четверти. Poids d'une tchetverte en pouds.	Собрано соломы. Récolte de la paille. Всего. En général.	Собрано соломы. Récolte de la paille. На одну десятину. Par dessiatine.	Населеніе къ 1905 г. (приблизительно). Population en 1905 (approximativement).	№№ уѣздовъ.
	Пудовъ. Pouds.								Пудовъ. Pouds.				
1	2	3	4	5	6	7	8	9	10	11	12	24	1
ОЛОНЕЦКАЯ.													
1. Петрозаводскій. кр. надѣльн.	7.423	385.996	63.838	322.158		52,0	8,6	6,0	8,9	902.637	121		
1. Петрозаводскій. владѣльч. .	129	9.417	1.161	8.256		73,0	9,0	8,1	9,2	15.428	119		
въ уѣздѣ .	**7.552**	**395.413**	**64.999**	**330.414**	**3,82**	**52,3**	**8,6**	**6,0**	**8,9**	**918.065**	**121**	86.600	1
2. Вытегорскій. кр. надѣльн.	6.051	184.556	52.644	131.912		30,5	8,7	3,5	8,9	364.875	60		
2. Вытегорскій. владѣльч. .	434	20.919	3.776	17.143		48,2	8,7	5,5	8,9	35.413	81		
въ уѣздѣ .	**6.485**	**205.475**	**56.420**	**149.055**	**2,43**	**31,7**	**8,7**	**3,6**	**8,9**	**400.288**	**61**	61.200	2
3. Каргопольскій. кр. надѣльн.	8.641	406.991	80.361	326.630		47,1	9,3	5,2	9,5	806.869	93		
3. Каргопольскій. владѣльч. .	224	13.440	1.882	11.558		60,0	8,4	7,1	9,4	20.944	93		
въ уѣздѣ .	**8.865**	**420.431**	**82.243**	**338.188**	**3,77**	**47,4**	**9,3**	**5,2**	**9,5**	**827.813**	**93**	89.400	3
4. Лодейнопольск. кр. надѣльн.	6.731	255.778	55.867	199.911		38,0	8,3	4,6	8,8	583.578	86		
4. Лодейнопольск. владѣльч. .	234	10.741	2.036	8.705		45,9	8,7	5,3	8,9	26.512	113		
въ уѣздѣ .	**6.965**	**266.519**	**57.903**	**208.616**	**4,00**	**38,2**	**8,3**	**4,6**	**8,8**	**610.090**	**87**	52.100	4
5. Олонецкій. кр. надѣльн.	6.590	334.772	57.992	276.780		50,8	8,8	5,8	9,3	706.107	107		
5. Олонецкій. владѣльч. .	136	4.063	1.129	2.934		37,3	8,3	4,5	8,9	11.574	85		
въ уѣздѣ .	**6.726**	**338.835**	**59.121**	**279.714**	**6,56**	**50,3**	**8,7**	**5,8**	**9,0**	**717.681**	**106**	42.600	5
6. Повѣнецкій. кр. надѣльн.	2.145	116.474	18.876	97.598		54,3	8,8	6,2	9,1	263.406	122		
6. Повѣнецкій. владѣльч. .	31	2.176	326	1.850		70,2	10,5	6,7	9,1	3.410	110		
въ уѣздѣ .	**2.176**	**118.650**	**19.202**	**99.448**	**3,37**	**54,5**	**8,8**	**6,2**	**9,1**	**266.816**	**122**	29.500	6
7. Пудожскій. кр. надѣльн.	4.502	189.984	39.167	150.817		42,2	8,7	4,9	9,8	317.841	70		
7. Пудожскій. владѣльч. .	72	3.787	598	3.189		52,6	8,3	6,3	9,5	7.344	102		
въ уѣздѣ .	**4.574**	**193.771**	**39.765**	**154.006**	**4,15**	**42,4**	**8,7**	**4,9**	**9,8**	**325.185**	**71**	37.100	7
Въ губерніи .	**43.343**	**1.939.094**	**379.653**	**1.559.441**	**3,91**	**44,7**	**8,7**	**5,1**	**9,4**	**4.065.938**	**93**	**398.500**	
кр. надѣльн.	42.083	1.874.551	368.745	1.505.806		44,5	8,8	5,1	9,4	3.945.313	93		
владѣльч. .	1.260	64.543	10.908	53.635		51,2	8,6	6,0	9,1	120.625	95		
ПЕТРОКОВСКАЯ.													
1. Петроковскій. кр. надѣльн.	22.681	993.428	269.904	723.524		43,8	11,9	3,7	9,2	2.231.810	98	1.378	95.082	15.985	79.097		69,0	11,6	6,0	9,6	156.816	113,8		
1. Петроковскій. владѣльч. .	13.380	833.574	148.518	685.056		62,3	11,1	5,6	9,2	1.851.792	138	2.191	164.982	26.073	138.909		75,3	11,9	6,3	9,6	365.021	166,6		
въ уѣздѣ . .	**36.061**	**1.827.002**	**418.422**	**1.408.580**	**7,82**	**50,7**	**11,6**	**4,4**	**9,2**	**4.083.602**	**113**	**3.569**	**260.064**	**42.058**	**218.006**	**1,21**	**72,9**	**11,8**	**6,2**	**9,6**	**521.837**	**146,2**	180.200	1
2. Бендинскій. кр. надѣльн.	14.529	536.120	185.971	350.149		36,9	12,8	2,9	9,0	1.572.038	108	1.527	69.631	19.240	50.391		45,6	12,6	3,6	9,5	168.275	110,2		
2. Бендинскій. владѣльч. .	7.135	353.183	86.334	266.849		49,5	12,1	4,0	9,0	1.041.710	146	1.572	102.966	19.964	83.002		65,5	12,7	5,2	9,5	281.388	179,0		
въ уѣздѣ . .	**21.664**	**889.303**	**272.305**	**616.998**	**2,16**	**41,0**	**12,6**	**3,3**	**9,0**	**2.613.748**	**120**	**3.099**	**172.597**	**39.204**	**133.393**	**0,47**	**55,2**	**12,7**	**4,4**	**9,5**	**449.663**	**145,1**	285.500	2
3. Брезинскій. кр. надѣльн.	15.382	792.173	183.046	609.127		51,5	11,9	4,3	9,9	1.538.200	100	562	37.823	6.688	31.135		67,3	11,9	5,7	9,9	69.688	124,0		
3. Брезинскій. владѣльч. .	11.176	626.974	122.936	504.038		56,1	11,0	5,1	9,2	1.671.930	149	1.175	74.025	13.630	60.395		63,0	11,6	5,4	9,7	203.745	173,4		
въ уѣздѣ . .	**26.558**	**1.419.147**	**305.982**	**1.113.165**	**9,55**	**53,4**	**11,5**	**4,6**	**9,6**	**3.210.130**	**120**	**1.737**	**111.848**	**20.318**	**91.530**	**0,78**	**64,4**	**11,7**	**5,5**	**9,8**	**273.433**	**157,4**	116.600	3
4. Ласкій. кр. надѣльн.	17.516	795.226	208.440	586.786		45,4	11,9	3,8	9,3	2.809.566	160	1.060	70.914	12.614	58.300		66,9	11,9	5,6	9,6	175.112	165,2		
4. Ласкій. владѣльч. .	12.424	624.927	140.391	484.536		50,3	11,3	4,5	9,2	1.851.176	149	3.252	222.762	38.374	184.388		68,5	11,8	5,8	9,6	492.353	151,4		
въ уѣздѣ . .	**29.940**	**1.420.153**	**348.831**	**1.071.322**	**7,61**	**47,4**	**11,7**	**4,1**	**9,3**	**4.660.742**	**155**	**4.312**	**293.676**	**50.988**	**242.688**	**1,72**	**68,1**	**11,8**	**5,8**	**9,6**	**667.465**	**154,8**	140.700	4
5. Лодзинскій. кр. надѣльн.	15.607	750.697	184.163	566.534		48,1	11,8	4,1	9,5	2.294.229	147	440	22.176	5.060	17.116		50,4	11,5	4,4	9,7	50.864	115,6		
5. Лодзинскій. владѣльч. .	8.428	486.296	92.708	393.588		57,7	11,0	5,2	9,3	1.429.389	169	720	53.784	8.352	45.432		74,7	11,6	6,4	9,7	69.336	96,3		
въ уѣздѣ . .	**24.035**	**1.236.993**	**276.871**	**960.122**	**1,94**	**51,5**	**11,5**	**4,5**	**9,4**	**3.723.618**	**154**	**1.160**	**75.960**	**13.412**	**62.548**	**0,13**	**65,5**	**11,6**	**5,7**	**9,7**	**120.200**	**103,6**	494.300	5
6. Новорадомскій. кр. надѣльн.	17.799	850.792	224.267	626.525		47,8	12,6	3,8	9,2	2.125.201	119	1.754	122.955	21.750	101.205		70,1	12,4	5,7	9,6	260.995	148,8		
6. Новорадомскій. владѣльч. .	19.847	1.246.392	226.256	1.020.136		62,8	11,4	5,5	9,1	3.135.826	158	3.946	325.940	45.774	280.166		82,6	11,6	7,1	9,6	578.484	146,6		
въ уѣздѣ . .	**37.646**	**2.097.184**	**450.523**	**1.646.661**	**10,69**	**55,7**	**12,0**	**4,7**	**9,1**	**5.261.027**	**139**	**5.700**	**448.895**	**67.524**	**381.371**	**2,48**	**78,8**	**11,8**	**6,6**	**9,6**	**839.479**	**147,3**	154.000	6
7. Равскій. кр. надѣльн.	13.483	655.274	151.010	504.264		48,6	11,2	4,3	9,2	1.574.814	116	480	34.080	5.424	28.656		71,0	11,3	6,3	9,6	66.432	138,4		
7. Равскій. владѣльч. .	15.835	912.096	174.185	737.911		57,6	11,0	5,2	9,2	2.812.296	177	2.107	174.038	23.809	150.229		82,6	11,3	7,3	9,6	380.103	180,4		
въ уѣздѣ . .	**29.318**	**1.567.370**	**325.195**	**1.242.175**	**15,22**	**53,5**	**11,1**	**4,8**	**9,2**	**4.387.110**	**149**	**2.587**	**208.118**	**29.233**	**178.885**	**2,19**	**80,4**	**11,3**	**7,1**	**9,6**	**446.535**	**172,6**	81.600	7
8. Ченстоховскій. кр. надѣльн.	19.248	754.522	234.826	519.696		39,2	12,2	3,2	9,4	1.793.914	93	684	32.353	8.276	24.077		47,3	12,1	3,9	9,7	68.810	100,6		
8. Ченстоховскій. владѣльч. .	7.189	346.510	83.392	263.118		48,2	11,6	4,2	9,2	917.316	127	1.301	71.295	15.352	55.943		54,8	11,8	4,6	9,6	165.747	127,4		
въ уѣздѣ . .	**26.437**	**1.101.032**	**318.218**	**782.814**	**4,11**	**41,6**	**12,0**	**3,5**	**9,3**	**2.711.230**	**102**	**1.985**	**103.648**	**23.628**	**80.020**	**0,42**	**52,2**	**11,9**	**4,4**	**9,6**	**234.557**	**118,2**	190.400	8
Въ губерніи .	**231.659**	**11.558.184**	**2.716.347**	**8.841.837**	**5,38**	**49,9**	**11,7**	**4,3**	**9,3**	**30.651.207**	**132**	**24.149**	**1.674.806**	**286.365**	**1.388.441**	**0,84**	**69,4**	**11,9**	**5,8**	**9,6**	**3.553.169**	**147,1**	**1.643.300**	
кр. надѣльн.	136.245	6.128.232	1.641.627	4.486.605		45,0	12,0	3,8	9,3	15.939.772	117	7.885	485.014	95.037	389.977		61,5	12,2	5,1	9,6	1.016.992	129,0		
владѣльч. .	95.414	5.429.952	1.074.720	4 355.232		56,9	11,3	5,0	9,2	14.711.435	154	16.264	1.189.792	191.328	998.464		73,2	11,8	6,2	9,6	2.536.177	155,9		

Озимая рожь. Seigle d'hiver.

Озимая пшеница. Froment d'hiver.

УѢЗДЫ. DISTRICTS.	Посѣвная площадь 1905 г. въ десятинахъ. L'aire cultivée en 1905 en dessiatines.	Собрано. Récolte.	Посѣяно. Ensemencement.	Остатокъ за посѣвомъ. Produit net. Весь. Absolu.	Остатокъ за посѣвомъ. Produit net. На 1 душу населенія об. п. Par habitant.	На 1 десятину. Par dessiatine. Собрано. Récolte.	На 1 десятину. Par dessiatine. Посѣяно. Ensemencement.	Урожай сам. Rendement à.	Вѣсъ четверти. Poids d'une tchetverte en pouds.	Собрано соломы. Récolte de la paille. Всего. En général.	Собрано соломы. Récolte de la paille. На одну десятину. Par dessiatine.	Населеніе къ 1905 г. (приблизительно). Population en 1905 (approximativement).	№№ уѣздовъ.
		Пудовъ. Poud s.							Пудовъ. Pouds.				
1	2	3	4	5	6	7	8	9	10	11	12	13	
ВОЛОГОДСКАЯ.													
1. Вологодскій. кр. надѣльн.	27.554	1.493.427	264.518	1.228.909		54,2	9,6	5,6	9,5	2.303.514	83,6		
владѣльч.	4.809	304.410	44.724	259.686		63,3	9,3	6,8	9,3	441.947	91,8		
въ уѣздѣ	**32.363**	**1.797.837**	**309.242**	**1.488.595**	7,03	**55,6**	**9,6**	**5,8**	**9,5**	**2.745.461**	**84,8**		
2. Великоустюгскій. кр. надѣльн.	16.879	845.638	150.223	695.415		50,1	8,9	5,6	8,6	1.530.925	90,7		
владѣльч.	2.024	117.999	18.014	99.985		58,3	8,9	6,6	8,8	148.562	73,4		
въ уѣздѣ	**18.903**	**963.637**	**168.237**	**795.400**	4,94	**51,0**	**8.9**	**5,7**	**8,6**	**1.679.487**	**88,8**		
3. Вельскій. кр. надѣльн.	17.425	702.228	132.430	569.798		40,3	7,6	5,3	8,2	1.214.523	69,7		
владѣльч.	1.019	53.701	8.050	45.651		52,7	7,9	6,7	8,6	68.884	67,6		
въ уѣздѣ	**18.444**	**755.929**	**140.480**	**615.449**	5,35	**41,0**	**7,6**	**5,4**	**8,2**	**1.283.407**	**69,6**		
4. Грязовецкій. кр. надѣльн.	21.893	1.335.473	188.280	1.147.193		61,0	8,6	7,1	9,1	2.281.251	104,2		
владѣльч.	3.422	217.297	31.482	185.815		63,5	9,2	6,9	9,3	327.485	95,7		
въ уѣздѣ	**25.315**	**1.552.770**	**219.762**	**1.333.008**	11,97	**61,3**	**8,7**	**7,1**	**9,1**	**2.608.736**	**103,0**		
5. Кадниковскій. кр. надѣльн.	26.883	1.462.535	204.311	1.258.224		54,4	7,6	7,2	8,6	2.449.041	91,1		
владѣльч.	1.733	94.102	14.384	79.718		54,3	8,3	6,5	9,0	154.410	89,1		
въ уѣздѣ	**28.616**	**1.556.637**	**218.695**	**1.337.942**	6,52	**54,4**	**7,6**	**7,2**	**8,6**	**2.603.451**	**91,0**		
6. Никольскій. кр. надѣльн.	51.228	2.392.348	409.824	1.982.524		46,7	8,0	5,8	8,8	3.678.170	71,8		
владѣльч.	940	49.256	7.614	41.642		52,4	8,1	6,4	9,2	71.440	76,0		
въ уѣздѣ	**52.168**	**2.441.604**	**417.438**	**2.024.166**	7,83	**46.8**	**8,0**	**5,9**	**8,8**	**3.749.610**	**71,9**		
7. Сольвычегодскій. кр. надѣльн.	13.549	676.095	127.361	548.734		49,9	9,4	5,3	8,4	1.528.327	112,2		
владѣльч.	933	47.117	7.371	39.746		50,5	7,9	6,4	8,4	80.798	86,6		
въ уѣздѣ	**14.482**	**723.212**	**134.732**	**588.480**	4,51	**49,9**	**9,3**	**5,4**	**8,4**	**1.609.125**	**111,1**		
8. Тотемскій. кр. надѣльн.	36.476	2.013.475	306.398	1.707.077		55,2	8,4	6,6	8,4	3.246.364	89,0		
владѣльч.	517	28.487	4.291	24.196		55,1	8,3	6,6	8,6	40.119	77,6		
въ уѣздѣ	**36.993**	**2.041.962**	**310.689**	**1.731.273**	10,76	**55.2**	**8,4**	**6,6**	**8,4**	**3.286.483**	**88,8**		
9. Устьсысольскій кр. надѣльн.	5.854	351.240	53.271	297.969		60,0	9,1	6,6	8,3	700.238	119,6		
владѣльч.	71	4.473	618	3.855		63,0	8,7	7,2	8,6	9.124	128,5		
въ уѣздѣ	**5.925**	**355.713**	**53.889**	**301.824**	2,83	**60.0**	**9,1**	**6.6**	**8,4**	**709.362**	**119,7**		
10. Яренскій. кр. надѣльн.	3.242	167.611	30.151	137.460		51,7	9,3	5,6	8,1	305.396	94,2		
владѣльч.	137	6.740	1.248	5.492		49,2	9,1	5,4	8,2	12.878	94,0		
въ уѣздѣ	**3.379**	**174.351**	**31.399**	**142.952**	2,69	**51,6**	**9,3**	**5,6**	**8,1**	**318.274**	**94,2**		
Въ губерніи	**236.588**	**12.363.652**	**2.004.563**	**10.359.089**	**6,96**	**52,3**	**8,5**	**6,2**	**8,7**	**20.593.396**	**87,1**	**15**	812
кр. надѣльн.	220.983	11.440.070	1.866.767	9.573.303		51,8	8,4	6,2	8,7	19.237.749	87,1	13	682
владѣльч.	15.605	923.582	137.796	785.786		59,2	8,8	6,7	9,1	1.355.647	86,9	2	130
АКМОЛИНСКАЯ ОБЛ.													
1. Омскій. кр. надѣльн.	1.725	115.748	10.178	105.570		67,1	5,9	11,4	7.9	150.075	87,0	—	—
владѣльч.	85	5.670	493	5.177		66,7	5,8	11,5	7,7	5.100	60,0	—	—
въ уѣздѣ	**1.810**	**121.418**	**10.671**	**110.747**	0,93	**67,1**	**5,9**	**11,4**	**7,9**	**155.175**	**85,7**	—	—
2. Акмолинскій. кр. надѣльн.	18	1.084	112	972		60,2	6,2	9,7	8,3	1.674	93,0	—	—
владѣльч.	—	—	—	—		—	—	—	—	—	—	—	—
въ уѣздѣ	**18**	**1.084**	**112**	**972**	0,00	**60,2**	**6,2**	**9,7**	**8,3**	**1.674**	**93,0**	—	—
3. Атбасарскій. кр. надѣльн.	—	—	—	—		—	—	—	—	—	—	—	—
владѣльч.	—	—	—	—		—	—	—	—	—	—	—	—
въ уѣздѣ	—	—	—	—	—	—	—	—	—	—	—	—	—
4. Кокчетавскій. кр. надѣльн.	1.636	91.943	10.634	81.309		56,2	6,5	8,6	8,5	185.522	113,4	2	158
владѣльч.	—	—	—	—		—	—	—	—	—	—	—	—
въ уѣздѣ	**1.636**	**91.943**	**10.634**	**81.309**	0,45	**56,2**	**6,5**	**8,6**	**8,5**	**185.522**	**113,4**	2	158
5. Петропавловск. кр. надѣльн.	520	29.796	3.224	26.572		57,3	6,2	9,2	8,5	40.924	78,7	—	—
владѣльч.	156	10.405	905	9.500		66,7	5,8	11,5	7,7	9.360	60,0	—	—
въ уѣздѣ	**676**	**40.201**	**4.129**	**36.072**	0,20	**59,5**	**6,1**	**9,7**	**8,3**	**50.284**	**74,4**	2	158
Въ области	**4.140**	**254.646**	**25.546**	**229.100**	**0,29**	**61,5**	**6,2**	**10.0**	**8,2**	**392.655**	**94,8**	2	158
кр. надѣльн.	3.899	238.571	24.148	214.423		61,2	6,2	9,9	8,2	378.195	97,0	—	—
владѣльч.	241	16.075	1.398	14.677		66,7	5,8	11,5	7,7	14.460	60,0	—	—

УѢЗДЫ. DISTRICTS.	Посѣвная площадь 1905 г. въ десятинахъ. L'aire cultivée en 1905 en dessiatines.	Собрано. Récolte.	Посѣяно. Ensemencement.	Остатокъ за посѣвомъ. Produit net. Весь. Absolu.	Остатокъ за посѣвомъ. Produit net. На 1 душу населенія об. п. Par habitant.	На одну десятину. Par dessiatine. Собрано. Récolte.	На одну десятину. Par dessiatine. Посѣяно. Ensemencement.	Урожай сам. Rendement à.	Вѣсъ четверти. Poids d'une tchetverte en pouds.	Собрано соломы. Récolte de la paille. Всего. En général.	Собрано соломы. Récolte de la paille. На одну десятину. Par dessiatine.	Населеніе къ 1905 г. (приблизительно). Population en 1905 (approximativement).	№№ уѣздовъ.
		Пудовъ. Poud s.							Пудовъ. Pouds.				
1	2	3	4	5	6	7	8	9	10	11	12	13	
1. Омскій. кр. надѣльн.												—	—
владѣльч.												—	—
въ уѣздѣ												—	—
2. Акмолинскій. кр. надѣльн.												—	—
владѣльч.												—	—
въ уѣздѣ												—	—
3. Атбасарскій. кр. надѣльн.												—	—
владѣльч.												—	—
въ уѣздѣ												—	—
4. Кокчетавскій. кр. надѣльн.												—	—
владѣльч.												—	—
въ уѣздѣ												—	—
5. Петропавловск. кр. надѣльн.												—	—
владѣльч.												—	—
въ уѣздѣ												—	—
Въ области												2	158
кр. надѣльн.												2	158
владѣльч.												—	—

Озимая рожь. Seigle d'hiver.

УѢЗДЫ. DISTRICTS	Посѣвная площадь 1905 г. въ десятинахъ. L'aire cultivée en 1905 en dessiatines.	Собрано. Récolte.	Посѣяно. Ensemencement.	Остатокъ за посѣвомъ. Produit net. Весь. Absolu.	Остатокъ за посѣвомъ. Produit net. На 1 душу населенія об. п. Par habitant.	На 1 десятину. Par dessiatine. Собрано. Récolte.	На 1 десятину. Par dessiatine. Посѣяно. Ensemencement.	Урожай сам. Rendement à.	Вѣсъ четверти. Poids d'une tchetverte en pouds.	Собрано соломы. Récolte de la paille. Всего. En général.	Собрано соломы. Récolte de la paille. На одну десятину. Par dessiatine.
		Пудовъ. Pouds.							Пудовъ. Pouds.		
1	2	3	4	5	6	7	8	9	10	11	12
САРАТОВСКАЯ.											
1. Саратовскій. кр. надѣльн.	32.129	224.903	247.393	—22.490		7,0	7,7	0,9	7,9	272.296	14
1. Саратовскій. владѣльч.	53.695	724.883	402.713	322.170		13,5	7,5	1,8	8,3	1.455.135	27
въ уѣздѣ	**85.824**	**949.786**	**650.106**	**299.680**	0,81	**11,1**	**7.6**	**1,5**	**8.2**	**1.727.431**	**20**
2. Аткарскій. кр. надѣльн.	81.358	748.494	585.778	162.716		9,2	7,2	1,3	8,1	1.342.407	16
2. Аткарскій. владѣльч.	97.121	1.699.618	707.983	991.635		17,5	7,3	2,4	8,4	3.069.024	31
въ уѣздѣ	**178.479**	**2.448.112**	**1.293.761**	**1.154.351**	3,36	**13,7**	**7,2**	**1.9**	**8,3**	**4.411.431**	**24**
3. Балашовскій. кр. надѣльн.	79.474	1.843.797	643.739	1.200.058		23,2	8,1	2,9	8,7	2.241.167	28
3. Балашовскій. владѣльч.	81.337	3.123.341	675.097	2.448.244		38,4	8,3	4,6	8,9	3.652.031	44
въ уѣздѣ	**160.811**	**4.967.138**	**1.318.836**	**3.648.302**	9,89	**30.9**	**8.2**	**3,8**	**8.8**	**5.893.198**	**36**
4. Вольскій. кр. надѣльн.	20.863	177.336	171.077	6.259		8,5	8,2	1,0	8,0	308.772	14
4. Вольскій. владѣльч.	15.937	154.589	127.496	27.093		9,7	8,0	1,2	8,4	326.709	20
въ уѣздѣ	**36.800**	**331.925**	**298.573**	**33.352**	0,16	**9,0**	**8,1**	**1,1**	**8,2**	**635.481**	**17**
5. Камышинскій. кр. надѣльн.	104.703	586.337	565.396	20.941		5,6	5,4	1,0	7,3	1.256.436	12
5. Камышинскій. владѣльч.	31.189	137.232	159.064	—21.832		4,4	5,1	0,9	7.7	299.414	9
въ уѣздѣ	**135.892**	**723.569**	**724.460**	**—891**	—	**5,3**	**5,3**	**1,0**	**7,4**	**1.555.850**	**11**
6. Кузнецкій. кр. надѣльн.	44.221	1.565.423	375.879	1.189.544		35,4	8,5	4,2	9,0	1.861.704	42
6. Кузнецкій. владѣльч.	25.360	1.420.160	209.488	1.210.672		56,0	8,3	6,8	9,0	1.661.080	65
въ уѣздѣ	**69.581**	**2.985.583**	**585.367**	**2.400.216**	11,65	**42,1**	**8,4**	**5,1**	**9,0**	**3.522.784**	**50**
7. Петровскій. кр. надѣльн.	69.307	2.924.755	658.417	2.266.338		42,2	9,5	4,4	9,3	3.070.300	44
7. Петровскій. владѣльч.	61.725	4.123.230	567.870	3.555.360		66,8	9,2	7,3	9,2	3.870.158	62
въ уѣздѣ	**131.032**	**7.047.985**	**1.226.287**	**5.821.698**	22,47	**53,8**	**9.4**	**5,7**	**9.2**	**6.940.458**	**53**
8. Сердобскій. кр. надѣльн.	60.625	2.431.063	557.750	1.873.313		40,1	9,2	4,4	9,1	3.170.688	52
8. Сердобскій. владѣльч.	86.904	4.353.890	773.446	3.580.444		50,1	8,9	5,6	9,2	5.700.902	65
въ уѣздѣ	**147.529**	**6.784.953**	**1.331.196**	**5.453.757**	20,52	**46,0**	**9.0**	**5,1**	**9,2**	**8.871.590**	**60**
9. Хвалынскій. кр. надѣльн.	23.548	237.835	190.739	47.096		10,1	8,1	1,2	7,9	437.993	18
9. Хвалынскій. владѣльч.	2.989	74.426	22.119	52.307		24,9	7.4	3,4	7.9	139.287	46
въ уѣздѣ	**26.537**	**312.261**	**212.858**	**99.403**	0,46	**11,8**	**8,0**	**1,5**	**7,9**	**577.280**	**21**
10. Царицынскій. кр. надѣльн.	45.468	290.985	154.591	136.394		6,4	3,4	1,9	8,0	1.013.936	22
10. Царицынскій. владѣльч.	34.943	262.073	111.818	150.255		7,5	3,2	2,3	8,3	719.826	20
въ уѣздѣ	**80.411**	**553.058**	**266.409**	**286.649**	1,51	**6,9**	**3.3**	**2,1**	**8,1**	**1.733.762**	**21**
Въ губерніи	**1.052.896**	**27.104.370**	**7.907.853**	**19.196.517**	**6,87**	**25,7**	**7,5**	**3,4**	**8,9**	**35.869.265**	**34**
кр. надѣльн.	561.696	11.030.928	4.150.759	6.880.169		19,6	7,4	2,7	8,8	14.975.699	26
владѣльч.	491.200	16.073.442	3.757.094	12.316.348		32,7	7,6	4,3	8,9	20.893.566	42
СЕМИПАЛАТИНСКАЯ.											
1. Семипалатинск. кр. надѣльн.	151	5.028	1.208	3.820		33,3	8,0	4,2	7,3	2.371	15
1. Семипалатинск. владѣльч.	79	3.555	711	2.844		45,0	9,0	5,0	10,0	956	12
въ уѣздѣ	**230**	**8.583**	**1.919**	**6.664**	0,04	**37,3**	**8,3**	**4,5**	**8,2**	**3.327**	**14**
2. Зайсанскій. кр. надѣльн.	7	330	50	280		47,2	7,2	6,6	8,1	167	25
2. Зайсанскій. владѣльч.	—	—	—	—		—	—	—	—	—	—
въ уѣздѣ	**7**	**330**	**50**	**280**	0,00	**47,2**	**7,2**	**6,6**	**8,1**	**167**	**23**
3. Каркаралинскій. кр. надѣльн.	74	4.151	518	3.633		56,1	7,0	8,0	9,0	1.110	15
3. Каркаралинскій. владѣльч.	—	—	—	—		—	—	—	—	—	—
въ уѣздѣ	**74**	**4.151**	**518**	**3.633**	0,02	**56,1**	**7,0**	**8,0**	**9,0**	**1.110**	**15**
4. Павлодарскій. кр. надѣльн.	37	1.850	222	1.628		50,0	6,0	8,3	8,0	444	12
4. Павлодарскій. владѣльч.	—	—	—	—		—	—	—	—	—	—
въ уѣздѣ	**37**	**1.850**	**222**	**1.628**	0,01	**50,0**	**6,0**	**8,3**	**8,0**	**444**	**12**
5. Усть-Каменногор. кр. надѣльн.	390	19.266	3.003	16.263		49.4	7,7	6,4	8,2	20.553	52
5. Усть-Каменногор. владѣльч.	35	1.729	270	1.459		49,4	7,7	6,4	8,2	1.845	52
въ уѣздѣ	**425**	**20.995**	**3.273**	**17.722**	0,15	**49,4**	**7,7**	**6,4**	**8,2**	**22.398**	**36**
Въ области	**773**	**35.909**	**5.982**	**29.927**	**0,04**	**46,5**	**7,7**	**6,0**	**8,3**	**27.446**	**37**
кр. надѣльн.	659	30.625	5.001	25.624		46,5	7,6	6,1	8,1	24.645	37
владѣльч.	114	5.284	981	4.303		46,4	8,6	5,4	9,3	2.801	24

Озимая пшеница. Froment d'hiver.

Посѣвная площадь 1905 г. въ десятинахъ. L'aire cultivée en 1905 en dessiatines.	Собрано. Récolte.	Посѣяно. Ensemencement.	Остатокъ за посѣвомъ. Produit net. Весь. Absolu.	Остатокъ за посѣвомъ. Produit net. На 1 душу населенія об. п. Par habitant.	На одну десятину. Par dessiatine. Собрано. Récolte.	На одну десятину. Par dessiatine. Посѣяно. Ensemencement.	Урожай сам. Rendement à.	Вѣсъ четверти. Poids d'une tchetverte en pouds.	Собрано соломы. Récolte de la paille. Всего. En général.	Собрано соломы. Récolte de la paille. На одну десятину. Par dessiatine.	Населеніе къ 1905 г. (приблизительно). Population en 1905 (approximativement).	№№ уѣздовъ.
Пудовъ. Pouds.								Пудовъ. Pouds.				
13	14	15	16	17	18	19	20	21	22	23	24	1
—	—	—	—		—	—	—	—	—	—		
544	7.235	4.134	3.101		13,3	7,6	1,7	8,7	19.693	36,2		
544	**7.235**	**4.134**	**3.101**	0,01	**13,3**	**7.6**	**1,7**	**8,7**	**19.693**	**36,2**	370.100	1
—	—	—	—		—	—	—	—	—	—		
2.368	22.970	16.950	6.020		9,7	7,2	1,4	8,8	47.834	20,2		
2.368	**22.970**	**16.950**	**6.020**	0,02	**9,7**	**7,2**	**1,4**	**8,8**	**47.834**	**20,2**	343.300	2
—	—	—	—		—	—	—	—	—	—		
5.194	130.889	44.668	86.221		25,2	8,6	2,9	9,6	156.859	30,2		
5.194	**130.889**	**44.668**	**86.221**	0,23	**25,2**	**8,6**	**2,9**	**9,6**	**156.859**	**30.2**	368.900	3
—	—	—	—		—	—	—	—	—	—		
—	—	—	—		—	—	—	—	—	—		
—	—	—	—	—	—	—	—	—	—	—	210.200	4
—	—	—	—		—	—	—	—	—	—		
—	—	—	—		—	—	—	—	—	—		
—	—	—	—	—	—	—	—	—	—	—	366.400	5
—	—	—	—		—	—	—	—	—	—		
139	5.199	1.126	4.073		37,4	8,1	4,6	9,6	9.007	64,8		
139	**5.199**	**1.126**	**4.073**	0,02	**37,4**	**8,1**	**4,6**	**9,6**	**9.007**	**64,8**	205.200	6
—	—	—	—		—	—	—	—	—	—		
637	24.716	5.669	19.047		38,8	8,9	4,4	9,7	27.327	42,9		
637	**24.716**	**5.669**	**19.047**	0,07	**38,8**	**8,9**	**4,4**	**9,7**	**27.327**	**42,9**	259.000	7
—	—	—	—		—	—	—	—	—	—		
1.315	41.028	12.361	28.667		31,2	9,4	3,3	9,7	49.181	37,4		
1.315	**41.028**	**12.361**	**28.667**	0,11	**31,2**	**9,4**	**3,3**	**9,7**	**49.181**	**37,4**	265.800	8
—	—	—	—		—	—	—	—	—	—		
34	986	289	697		29,0	8,5	3,4	9,0	1.105	32,5		
34	**986**	**289**	**697**	0,00	**29,0**	**8,5**	**3,4**	**9,0**	**1.105**	**32,5**	215.900	9
—	—	—	—		—	—	—	—	—	—		
129	697	581	126		5,4	4,5	1,2	9,3	323	2,5		
129	**697**	**581**	**126**	0,00	**5,4**	**4,5**	**1,2**	**9,3**	**323**	**2,5**	189.900	10
10.360	**233.720**	**85.778**	**147.952**	**0,05**	**22,6**	**8,3**	**2,7**	**9,5**	**311.329**	**30,1**	**2.794.700**	
—	—	—	—		—	—	—	—	—	—		
10.360	233.720	85.778	147.952		22,6	8,3	2,7	9,5	311.329	30,1		
—	—	—	—		—	—	—	—	—	—		
—	—	—	—		—	—	—	—	—	—		
—	—	—	—	—	—	—	—	—	—	—	176.200	1
—	—	—	—		—	—	—	—	—	—		
—	—	—	—		—	—	—	—	—	—		
—	—	—	—	—	—	—	—	—	—	—	105.800	2
—	—	—	—		—	—	—	—	—	—		
—	—	—	—		—	—	—	—	—	—		
—	—	—	—	—	—	—	—	—	—	—	164.800	3
—	—	—	—		—	—	—	—	—	—		
—	—	—	—		—	—	—	—	—	—		
—	—	—	—	—	—	—	—	—	—	—	166.100	4
—	—	—	—		—	—	—	—	—	—		
4	60	32	28		15,0	8,0	1,9	8,0	153	38,3		
4	**60**	**32**	**28**	0,00	**15,0**	**8,0**	**1,9**	**8,0**	**153**	**38,3**	117.200	5
4	**60**	**32**	**28**	**0,00**	**15,0**	**8,0**	**1,9**	**8,0**	**153**	**38,3**	**730.100**	
—	—	—	—		—	—	—	—	—	—		
4	60	32	28		15,0	8,0	1,9	8,0	153	38,3		

Озимая рожь. Seigle d'hiver.

Озимая пшеница. Froment d'hiver.

УѢЗДЫ. DISTRICTS.	Посѣвная площадь 1905 г. въ десятинахъ. L'aire cultivée en 1905 en dessiatines.	Собрано. Récolte.	Посѣяно. Ensemencement.	Остатокъ за посѣвомъ. Produit net. Весь. Absolu.	Остатокъ за посѣвомъ. Produit net. На 1 душу населенія об. п. Par habitant.	На 1 десятину. Par dessiatine. Собрано. Récolte.	На 1 десятину. Par dessiatine. Посѣяно. Ensemencement.	Урожай самъ. Rendement à.	Вѣсъ четверти. Poids d'une tchetverte en pouds.	Собрано соломы. Récolte de la paille. Всего. En général.	Собрано соломы. Récolte de la paille. На одну десятину. Par dessiatine.
		Пудовъ. Pouds.							Пудовъ. Pouds.		
1	2	3	4	5	6	7	8	9	10	11	12
ЕКАТЕРИНОСЛАВСКАЯ.											
1. Екатеринослав. кр. надѣльн.	26.820	936.018	158.238	777.780		34,9	5,9	5,9	9,2	1.005.750	37,5
1. Екатеринослав. владѣльч.	22.577	830.834	130.947	699.887		36,8	5,8	6,3	9,4	977.584	43,3
въ уѣздѣ	**49.397**	**1.766.852**	**289.185**	**1.477.667**	3,37	**35,8**	**5,9**	**6,1**	**9,3**	**1.983.334**	**40,2**
2. Александров. кр. надѣльн.	17.607	618.306	110.924	507.382		35,1	6,3	5,6	9,5	579.270	32,9
2. Александров. владѣльч.	19.687	1.055.223	131.903	923.320		53,6	6,7	8,0	9,7	1.133.971	57,6
въ уѣздѣ	**37.294**	**1.673.529**	**242.827**	**1.430.702**	4,12	**44,9**	**6,5**	**6,9**	**9,6**	**1.693.241**	**45,4**
3. Бахмутскій. кр. надѣльн.	4.110	152.892	25.893	126.999		37,2	6,3	5,9	9,2	167.277	40,7
3. Бахмутскій. владѣльч.	6.085	339.543	41.378	298.165		55,8	6,8	8,2	9,4	442.380	72,7
въ уѣздѣ	**10.195**	**492.435**	**67.271**	**425.164**	1,00	**48,3**	**6,6**	**7,3**	**9,3**	**609.657**	**59,8**
4. Верхнеднѣпров. кр. надѣльн.	18.216	734.105	107.474	626.631		40,3	5,9	6,8	8,6	843.401	46,3
4. Верхнеднѣпров. владѣльч.	21.123	1.104.733	139.412	965.321		52,3	6,6	7,9	8,8	1.438.476	68,1
въ уѣздѣ	**39.339**	**1.838.838**	**246.886**	**1.591.952**	6,06	**46,5**	**6,3**	**7,4**	**8,7**	**2.281.877**	**58,0**
5. Маріупольскій. кр. надѣльн.	6.462	186.105	40.064	146.041		28,8	6,2	4,6	9,4	250.726	38,8
5. Маріупольскій. владѣльч.	3.027	115.026	18.767	96.259		38,0	6,2	6,1	9,8	176.474	58,3
въ уѣздѣ	**9.489**	**301.131**	**58.831**	**232.300**	7,21	**31,7**	**6,2**	**5,1**	**9,5**	**427.200**	**45,0**
6. Новомосковск. кр. надѣльн.	29.399	1.655.164	202.853	1.452.311		56,3	6,9	8,2	9,5	2.134.367	72,6
6. Новомосковск. владѣльч.	16.219	1.127.221	110.289	1.016.932		69,5	6,8	10,2	9,2	1.271.570	78,4
въ уѣздѣ	**45.618**	**2.782.385**	**313.142**	**2.469.243**	3,17	**61,0**	**6,9**	**8,9**	**9,4**	**3.405.937**	**74,7**
7. Павлоградскій. кр. надѣльн.	14.159	649.898	100.529	549.369		45,9	7,1	6,5	9,7	642.819	45,4
7. Павлоградскій. владѣльч.	16.821	1.019.353	116.065	903.288		60,6	6,9	8,8	9,7	1.132.053	67,3
въ уѣздѣ	**30.980**	**1.669.251**	**216.594**	**1.452.657**	4,58	**53,9**	**7,0**	**7,8**	**9,7**	**1.774.872**	**57,3**
8. Славяносербск. кр. надѣльн.	4.364	61.096	25.748	35.348		14,0	5,9	2,1	9,6	106.482	24,4
8. Славяносербск. владѣльч.	6.632	187.022	40.435	146.587		28,2	6,1	4,6	9,4	215.540	32,5
въ уѣздѣ	**10.996**	**248.118**	**66.183**	**181.935**	0,81	**22,6**	**6,0**	**3,7**	**9,5**	**322.022**	**29,3**
Въ губерніи	**233.308**	**10.772.539**	**1.500.919**	**9.261.620**	**3,48**	**46,2**	**6,4**	**7,2**	**9,3**	**12.498.140**	**53,6**
кр. надѣльн.	121.137	4.993.584	771.723	4.221.861		41,2	6,4	6,5	9,3	5.730.092	47,3
владѣльч.	112.171	5.778.955	729.196	5.049.759		51,5	6,5	7,9	9,4	6.768.048	60,3
САМАРСКАЯ.											
1. Самарскій. кр. надѣльн.	67.639	953.710	453.181	500.529		14,1	6,7	2,1	7,2	1.393.363	20,6
1. Самарскій. владѣльч.	37.543	904.786	255.292	649.494		24,1	6,8	3,5	7,8	1.231.410	32,8
въ уѣздѣ	**105.182**	**1.858.496**	**708.473**	**1.150.023**	2,89	**17,7**	**6,7**	**2,6**	**7,5**	**2.624.773**	**25,0**
3. Бугульминскій. кр. надѣльн.	119.752	3.891.940	969.991	2.921.949		32,5	8,1	4,0	8,0	5.113.410	42,7
3. Бугульминскій. владѣльч.	36.324	1.518.343	283.327	1.235.016		41,8	7,8	5,4	8,0	2.252.088	62,0
въ уѣздѣ	**156.076**	**5.410.283**	**1.253.318**	**4.156.965**	12,00	**34,7**	**8,0**	**4,3**	**8,0**	**7.365.498**	**47,2**
4. Бугурусланскій. кр. надѣльн.	102.391	1.945.429	778.172	1.167.257		19,0	7,6	2,5	7,8	3.727.032	36,4
4. Бугурусланскій. владѣльч.	33.788	929.170	236.516	692.654		27,5	7,0	3,9	8,0	1.419.096	42,0
въ уѣздѣ	**136.179**	**2.874.599**	**1.014.688**	**1.859.911**	3,89	**21,1**	**7,5**	**2,8**	**7,9**	**5.146.128**	**37,8**
2. Бузулукскій. кр. надѣльн.	38.239	386.214	237.082	149.132		10,1	6,2	1,6	7,0	634.767	16,6
2. Бузулукскій. владѣльч.	15.054	269.467	91.829	177.638		17,9	6,1	2,9	7,3	480.223	31,9
въ уѣздѣ	**53.293**	**655.681**	**328.911**	**326.770**	0,57	**12,3**	**6,2**	**2,0**	**7,1**	**1.114.990**	**20,9**
5. Николаевскій. кр. надѣльн.	42.120	134.784	219.024	—84.240		3,2	5,2	0,6	8,1	753.948	17,9
5. Николаевскій. владѣльч.	9.498	96.880	51.289	45.591		10,2	5,4	1,9	7,1	284.940	30,0
въ уѣздѣ	**51.618**	**231.664**	**270.313**	**—38.649**	—	**4,5**	**5,2**	**0,9**	**7,6**	**1.038.888**	**20,1**
6. Новоузенскій. кр. надѣльн.	142.684	927.446	556.468	370.978		6,5	3,9	1,7	7,5	2.054.650	14,4
6. Новоузенскій. владѣльч.	53.493	460.040	197.924	262.116		8,6	3,7	2,3	8,0	893.333	16,7
въ уѣздѣ	**196.177**	**1.387.486**	**754.392**	**633.094**	1,26	**7,1**	**3,8**	**1,8**	**7,7**	**2.947.983**	**15,0**
7. Ставропольскій. кр. надѣльн.	110.888	3.670.393	809.482	2.860.911		33,1	7,3	4,5	8,0	4.125.034	37,2
7. Ставропольскій. владѣльч.	67.808	2.617.389	481.437	2.135.952		38,6	7,1	5,4	8,0	3.159.853	46,6
въ уѣздѣ	**178.696**	**6.287.782**	**1.290.919**	**4.996.863**	15,31	**35,2**	**7,2**	**4,9**	**8,0**	**7.284.887**	**40,8**
Въ губерніи	**877.221**	**18.705.991**	**5.621.014**	**13.084.977**	**4,08**	**21,3**	**6,4**	**3,3**	**7,9**	**27.523.147**	**31,4**
кр. надѣльн.	623.713	11.909.916	4.023.400	7.886.516		19,1	6,5	3,0	7,8	17.802.204	28,5
владѣльч.	253.508	6.796.075	1.597.614	5.198.461		26,8	6,3	4,3	7,9	9.720.943	38,3

Посѣвная площадь 1905 г. въ десятинахъ. L'aire cultivée en 1905 en dessiatines.	Собрано. Récolte.	Посѣяно. Ensemencement.	Остатокъ за посѣвомъ. Produit net. Весь. Absolu.	Остатокъ за посѣвомъ. Produit net. На 1 душу населенія об. п. Par habitant.	На одну десятину. Par dessiatine. Собрано. Récolte.	На одну десятину. Par dessiatine. Посѣяно. Ensemencement.	Урожай самъ. Rendement à.	Вѣсъ четверти. Poids d'une tchetverte en pouds.	Собрано соломы. Récolte de la paille. Всего. En général.	Собрано соломы. Récolte de la paille. На одну десятину. Par dessiatine.	Населеніе къ 1905 г. (приблизительно). Population en 1905 (approximativement).	№№ уѣздовъ.
	Пудовъ. Pouds.							Пудовъ. Pouds.				
13	14	15	16	17	18	19	20	21	22	23	24	1
1.059	33.570	7.837	25.733		31,7	7,4	4,3	9,6	32.194	30,4		
9.229	545.434	67.372	479.062		59,1	7,3	8,1	9,8	526.053	57,0		
10.288	**579.004**	**75.209**	**503.795**	1,15	**56,3**	**7,3**	**7,7**	**9,8**	**558.247**	**54,2**	438.900	1
8.896	415.443	64.941	350.502		46,7	7,3	6,4	8,7	304.243	34,2		
27.015	1.855.931	183.702	1.672.229		68,7	6,8	10,1	9,0	1.623.602	60,1		
35.911	**2.271.374**	**248.643**	**2.022.731**	5,82	**63,3**	**6,9**	**9,1**	**8,9**	**1.927.845**	**53,7**	347.500	2
693	36.452	5.059	31.393		52,6	7,3	7,2	9,9	26.195	37,8		
14.429	1.222.136	112.546	1.109.590		84,7	7,8	10,9	10,0	1.310.153	90,8		
15.122	**1.258.588**	**117.605**	**1.140.983**	2,67	**83,2**	**7,8**	**10,7**	**10,0**	**1.336.348**	**88,4**	427.300	3
486	20.461	3.353	17.108		42,1	6,9	6,1	9,2	24.203	49,8		
12.905	811.725	96.788	714.937		62,9	7,5	8,4	9,5	935.613	72,5		
13.391	**832.186**	**100.141**	**732.045**	2,78	**62,1**	**7,5**	**8,3**	**9,5**	**959.816**	**71,1**	262.700	4
5.275	159.833	35.343	124.490		30,3	6,7	4,5	9,7	173.548	32,9		
5.347	172.708	37.429	135.279		32,3	7,0	4,6	9,9	188.214	35,2		
10.622	**332.541**	**72.772**	**259.769**	0,80	**31,3**	**6,9**	**4,6**	**9,8**	**361.762**	**34,1**	322.000	5
209	12.080	1.609	10.471		57,8	7,7	7,5	9,9	12.394	59,3		
4.176	338.674	29.232	309.442		81,1	7,0	11,5	9,9	420.106	100,6		
4.385	**350.754**	**30.841**	**319.913**	1,00	**79,8**	**7,0**	**11,4**	**9,9**	**432.500**	**98,6**	321.000	6
2.158	132.717	17.047	115.670		61,5	7,9	7,8	9,9	101.426	47,0		
13.362	960.728	108.232	852.496		71,9	8,1	8,9	10,0	909.952	68,1		
15.520	**1.093.445**	**125.279**	**968.166**	3,05	**70,5**	**8,1**	**8,7**	**10,0**	**1.011.378**	**65,2**	317.100	7
93	2.018	539	1.479		21,7	5,8	3,7	10,0	1.767	19,0		
2.162	70.481	14.918	55.563		32,6	6,9	4,7	9,7	78.264	36,2		
2.255	**72.499**	**15.457**	**57.042**	0,21	**32,2**	**6,9**	**4,7**	**9,7**	**80.031**	**35,4**	223.300	8
107.494	**6.790.391**	**785.947**	**6.004.444**	**2,00**	**63,3**	**7,3**	**8,7**	**9,5**	**6.667.927**	**62,0**	**2.659.800**	
18.869	812.574	135.728	676.846		43,1	7,2	6,0	9,2	675.970	35,8		
88.625	5.977.817	650.219	5.327.598		67,5	7,3	9,2	9,6	5.991.957	67,6		
—	—	—	—		—	—	—	—	—	—		
2	33	12	21		16,5	6,2	2,7	10,0	105	52,5		
2	**33**	**12**	**21**	0,00	**16,5**	**6,2**	**2,7**	**10,0**	**105**	**52,5**	398.000	1
—	—	—	—		—	—	—	—	—	—		
115	2.461	621	1.840		21,4	5,4	4,0	10,0	4.830	42,0		
115	**2.461**	**621**	**1.840**	0,01	**21,4**	**5,4**	**4,0**	**10,0**	**4.830**	**42,0**	346.400	2
—	—	—	—		—	—	—	—	—	—		
393	2.358	2.790	—432		6,0	7,1	0,8	10,0	28.296	72,0		
393	**2.358**	**2.790**	**—432**	—	**6,0**	**7,1**	**0,8**	**10,0**	**28.296**	**72,0**	477.700	3
—	—	—	—		—	—	—	—	—	—		
105	2.835	567	2.268		27,0	5,4	5,0	10,0	3.465	33,0		
105	**2.835**	**567**	**2.268**	0,00	**27,0**	**5,4**	**5,0**	**10,0**	**3.465**	**33,0**	576.900	4
—	—	—	—		—	—	—	—	—	—		
31	0	140	—140		0,0	4,5	0,0	—	0	0,0		
31	**0**	**140**	**—140**	—	**0,0**	**4,5**	**0,0**	**—**	**0**	**0,0**	577.500	5
—	—	—	—		—	—	—	—	—	—		
17	979	65	914		57,6	3,8	15,1	10,4	893	52,5		
17	**979**	**65**	**914**	0,00	**57,6**	**3,8**	**15,1**	**10,4**	**893**	**52,5**	503.900	6
—	—	—	—		—	—	—	—	—	—		
—	—	—	—		—	—	—	—	—	—		
—	—	—	—		—	—	—	—	—	—	336.400	7
663	**8.666**	**4.195**	**4.471**	**0,00**	**13,1**	**6,3**	**2,1**	**10,0**	**37.589**	**56,7**	**3.206.800**	
—	—	—	—		—	—	—	—	—	—		
663	8.666	4.195	4.471		13,1	6,3	2,1	10,0	37.589	56,7		

Озимая рожь. Seigle d'hiver.

Озимая пшеница. Froment d'hiver.

УѢЗДЫ. DISTRICTS.	Посѣвная площадь 1905 г. въ десятинахъ. L'aire cultivée en 1905 en dessiatines.	Собрано. Récolte.	Посѣяно. Ensemencement.	Остатокъ за посѣвомъ. Produit net. Весь. Absolu.	Остатокъ за посѣвомъ. На 1 душу населенія об. п. Par habitant.	На 1 десятину. Par dessiatine. Собрано. Récolte.	На 1 десятину. Посѣяно. Ensemencement.	Урожай самъ. Rendement à.	Вѣсъ четверти. Poids d'une tchetverte en pouds.	Собрано соломы. Récolte de la paille. Всего. En général.	Собрано соломы. На одну десятину. Par dessiatine.	Населеніе къ 1905 г. (приблизительно). Population en 1905 (approximativement).	№ уѣздовъ.
	Пудовъ. Pouds.								Пудовъ. Pouds.				
1	2	3	4	5	6	7	8	9	10	11	12	24	1
ТОБОЛЬСКАЯ.													
1. Тобольскій. кр. надѣльн.	10.329	730.260	133.244	597.016		70,7	12,9	5,5	8,7	1.109.335	107,4		
владѣльч.	83	4.349	921	3.428		52,4	11,1	4,7	8,1	7.951	95,8		
въ уѣздѣ	**10.412**	**734.609**	**134.165**	**600.444**	4,24	**70,6**	**12,9**	**5,5**	**8,7**	**1.117.286**	**107,3**	141.500	1
2. Березовскій кр. надѣльн.	—	—	—	—		—	—	—	—	—	—		
владѣльч.	—	—	—	—		—	—	—	—	—	—		
въ уѣздѣ	—	—	—	—	—	—	—	—	—	—	—	24.800	2
3. Ишимскій. кр. надѣльн.	11.838	679.501	100.623	578.878		57,4	8,5	6,8	8,7	960.062	81,1		
владѣльч.	126	8.366	1.008	7.358		66,4	8,0	8,3	8,4	7.333	58,2		
въ уѣздѣ	**11.964**	**687.867**	**101.631**	**586.236**	1,91	**57,5**	**8,5**	**6,8**	**8,5**	**967.395**	**80,9**	307.100	3
4. Курганскій. кр. надѣльн.	10.945	632.621	99.600	533.021		57,8	9,1	6,4	9,6	834.009	76,2		
владѣльч.	291	22.000	2.270	19.730		75,6	7,8	9,7	8,0	26.132	89,8		
въ уѣздѣ	**11.236**	**654.621**	**101.870**	**552.751**	1,87	**58,3**	**9,1**	**6,4**	**9,5**	**860.141**	**76,6**	295.600	4
5. Сургутскій. кр. надѣльн.	—	—	—	—		—	—	—	—	—	—		
владѣльч.	—	—	—	—		—	—	—	—	—	—		
въ уѣздѣ	—	—	—	—	—	—	—	—	—	—	—	9.400	5
6. Тарскій. кр. надѣльн.	24.430	1.172.640	244.300	928.340		48,0	10,0	4.8	8,4	1.961.729	80,3		
владѣльч.	15	900	134	766		60,0	8,9	6,7	8,7	2.700	180,0		
въ уѣздѣ	**24.445**	**1.173.540**	**244.434**	**929.106**	5,00	**48,0**	**10,0**	**4,8**	**8,4**	**1.964.429**	**80,4**	185.700	6
7. Тургинскій. кр. надѣльн.	19.403	1.573.583	230.896	1.342.687		81,1	11,9	6,8	8,5	1.847.166	95,2		
владѣльч.	348	26.204	3.828	22.376		75,3	11,0	6,8	8,0	30.972	89,0		
въ уѣздѣ	**19.751**	**1.599.787**	**234.724**	**1.365.063**	17,57	**81,0**	**11,9**	**6,8**	**8,5**	**1.878.138**	**95,0**	77.700	7
8. Тюкалинскій. кр. надѣльн.	10.575	526.355	85.448	440.907		49,8	8,1	6,2	8,6	824.640	78,0		
владѣльч.	37	2.050	303	1.747		55,4	8,2	6,8	9,0	2.202	59,5		
въ уѣздѣ	**10.612**	**528.405**	**85.751**	**442.654**	1,81	**49,8**	**8,1**	**6,2**	**8,6**	**826.842**	**77,9**	244.800	8
9. Тюменскій. кр. надѣльн.	21.647	1.205.740	186.164	1.019.576		55,7	8,6	6,5	8,2	1.959.054	90,5		
владѣльч.	807	56.248	9.361	46.887		69,7	11,6	6,0	8,0	116.208	144,0		
въ уѣздѣ	**22.454**	**1.261.988**	**195.525**	**1.066.463**	8,16	**56,2**	**8,7**	**6,5**	**8,2**	**2.075.262**	**92,4**	130.700	9
10. Ялуторовскій. кр. надѣльн.	13.757	722.243	125.189	597.054		52,5	9,1	5,8	8,5	1.119.820	81,4		
владѣльч.	65	2.946	663	2.283		46,3	10,2	4,4	8,0	2.464	37,9		
въ уѣздѣ	**13.822**	**725.189**	**125.852**	**599.337**	2,88	**52,5**	**9,1**	**5,8**	**8,5**	**1.122.284**	**81,2**	208.400	10
Въ губерніи	**124.696**	**7.366.006**	**1.223.952**	**6.142.054**	**3,78**	**59,1**	**9,8**	**6,0**	**8,5**	**10.811.777**	**87,5**	**1.625.700**	
кр. надѣльн.	122.924	7.242.943	1.205.464	6.037.479		58,9	9,8	6,0	8,5	10.615.815	86,2		
владѣльч.	1.772	123.063	18.488	104.575		69,4	10,4	6,7	8,1	195.962	110,6		
АСТРАХАНСКАЯ.													
1. Астраханскій. кр. надѣльн.	600	5.700	900	4.800		9,5	1,5	6,3	7,9	5.760	9,6		
владѣльч.	—	—	—	—		—	—	—	—	—	—		
въ уѣздѣ	**600**	**5.700**	**900**	**4.800**	0,02	**9,5**	**1,5**	**6,3**	**7,9**	**5.760**	**9,6**	258.100	1
2. Енотаевскій. кр. надѣльн.	30.194	247.591	54.349	193.242		8,2	1,8	4,6	7,8	422.716	14,0		
владѣльч.	1.581	12.648	3.636	9.012		8,0	2,3	3,5	8,0	31.620	20,0		
въ уѣздѣ	**31.775**	**260.239**	**57.985**	**202.254**	2,32	**8,2**	**1,8**	**4,5**	**7,8**	**454.336**	**14,3**	86.700	2
3. Красноярскій. кр. надѣльн.	—	—	—	—		—	—	—	—	—	—		
владѣльч.	—	—	—	—		—	—	—	—	—	—		
въ уѣздѣ	—	—	—	—	—	—	—	—	—	—	—	71.200	3
4. Царевскій. кр. надѣльн.	41.791	392.835	137.910	254.925		9.4	3,3	2,9	7,7	831.641	19,9		
владѣльч.	15.673	172.403	56.423	115.980		11,0	3,6	3,1	8,0	150.461	9,6		
въ уѣздѣ	**57.464**	**565.238**	**194.333**	**370.905**	1,57	**9,8**	**3,4**	**2,9**	**7,8**	**982.102**	**17,1**	235.600	4
5. Черноярскій. кр. надѣльн.	44.086	348.279	145.484	202.795		7,9	3,3	2,4	8,1	749.462	17,0		
владѣльч.	1.337	6.685	5.348	1.337		5,0	4,0	1,3	9,0	33.459	25,1		
въ уѣздѣ	**45.423**	**354.964**	**150.832**	**204.132**	1,67	**7,8**	**3.3**	**2,4**	**8,1**	**782.921**	**17,2**	122.600	5
Въ губерніи	**135.262**	**1.186.141**	**404.050**	**782.091**	**0,68**	**8,8**	**3,0**	**2,9**	**7,9**	**2.225.119**	**16,5**	**1.145.000***)	
кр. надѣльн.	116.671	994.405	338.643	655.762		8,5	2,9	2,9	7,9	2.009.579	17,2		
владѣльч.	18.591	191.736	65.407	126.329		10,3	3,5	2,9	8,0	215.540	11,6		

Посѣвная площадь 1905 г. въ десятинахъ. L'aire cultivée en 1905 en dessiatines.	Собрано. Récolte.	Посѣяно. Ensemencement.	Остатокъ за посѣвомъ. Produit net. Весь. Absolu.	Остатокъ за посѣвомъ. На 1 душу населенія об. п. Par habitant.	На одну десятину. Par dessiatine. Собрано. Récolte.	На одну десятину. Посѣяно. Ensemencement.	Урожай самъ. Rendement à.	Вѣсъ четверти. Poids d'une tchetverte en pouds.	Собрано соломы. Récolte de la paille. Всего. En général.	Собрано соломы. На одну десятину. Par dessiatine.
Пудовъ. Pouds.								Пудовъ. Pouds.		
13	14	15	16	17	18	19	20	21	22	23
—	—	—	—		—	—	—	—	—	—
—	—	—	—		—	—	—	—	—	—
112	5.040	1.680	3.360		45,0	15,0	3,0	10,0	11.200	100,0
—	—	—	—		—	—	—	—	—	—
112	**5.040**	**1.680**	**3.360**	0,02	**45,0**	**15,0**	**3,0**	**10,0**	**11.200**	**100,0**
—	—	—	—		—	—	—	—	—	—
—	—	—	—		—	—	—	—	—	—
—	—	—	—	—	—	—	—	—	—	—
1	50	12	38		50,0	12,0	4,2	10,0	52	52,0
2	180	18	162		90,0	9,0	10,0	10,0	80	40,0
3	**230**	**30**	**200**	0,00	**76,7**	**10,0**	**7,7**	**10,0**	**132**	**44,0**
—	—	—	—		—	—	—	—	—	—
2	127	19	108		63,3	9,5	6,7	8,0	112	55,8
2	**127**	**19**	**108**	0,00	**63,3**	**9,5**	**6,7**	**8,0**	**112**	**55,8**
—	—	—	—		—	—	—	—	—	—
—	—	—	—		—	—	—	—	—	—
—	—	—	—	—	—	—	—	—	—	—
316	22.404	3.792	18.612		70,9	12,0	5,9	8,0	23.194	73,4
—	—	—	—		—	—	—	—	—	—
316	**22.404**	**3.792**	**18.612**	0,10	**70,9**	**12,0**	**5.9**	**8,0**	**23.194**	**73,4**
—	—	—	—		—	—	—	—	—	—
—	—	—	—		—	—	—	—	—	—
—	—	—	—	—	—	—	—	—	—	—
46	4.416	460	3.956		96,0	10,0	9,6	10,0	9.200	200,0
—	—	—	—		—	—	—	—	—	—
46	**4.416**	**460**	**3.956**	0,02	**96,0**	**10,0**	**9,6**	**10,0**	**9.200**	**200,0**
—	—	—	—		—	—	—	—	—	—
3	140	27	113		46,7	8,9	5,2	8,0	211	70,2
3	**140**	**27**	**113**	0,00	**46,7**	**8,9**	**5,2**	**8,0**	**211**	**70,2**
—	—	—	—		—	—	—	—	—	—
—	—	—	—		—	—	—	—	—	—
—	—	—	—	—	—	—	—	—	—	—
482	**32.357**	**6.008**	**26.349**	**0,02**	**67,1**	**12,5**	**5,4**	**8,5**	**44.049**	**91,4**
475	31.910	5.944	25.966		67,2	12,5	5,4	8,5	43.646	91,9
7	447	64	383		63,9	9,1	7,0	8,6	403	57,6
—	—	—	—		—	—	—	—	—	—
—	—	—	—		—	—	—	—	—	—
—	—	—	—		—	—	—	—	—	—
—	—	—	—		—	—	—	—	—	—
—	—	—	—		—	—	—	—	—	—
—	—	—	—	—	—	—	—	—	—	—
—	—	—	—		—	—	—	—	—	—
—	—	—	—		—	—	—	—	—	—
—	—	—	—	—	—	—	—	—	—	—
—	—	—	—		—	—	—	—	—	—
—	—	—	—		—	—	—	—	—	—
—	—	—	—	—	—	—	—	—	—	—
8.566	91.656	32.551	59.105		10,7	3,8	2,8	9,1	212.437	24,8
—	—	—	—		—	—	—	—	—	—
8.566	**91.656**	**32.551**	**59.105**	0,48	**10,7**	**3,8**	**2,8**	**9,1**	**212.437**	**24.8**
8.566	**91.656**	**32.551**	**59.105**	**0,05**	**10,7**	**3,8**	**2,8**	**9,1**	**212.437**	**24,8**
8.566	91.656	32.551	59.105		10,7	3,8	2,8	9,1	212.437	24,8
—	—	—	—		—	—	—	—	—	—

*) Въ губернскій итогъ включено населеніе Калмыцк. степи 140.800 душъ и Внутр Киргизск. орды 230.000 душъ.

УѢЗДЫ. DISTRICTS.	Озимая рожь. Seigle d'hiver.											Озимая пшеница. Froment d'hiver.													
	Посѣвная площадь 1905 г. въ десятинахъ. L'aire cultivée en 1905 en dessiatines.	Собрано. Récolte.	Посѣяно. Ensemencement.	Остатокъ за посѣвомъ. Produit net. Весь. Absolu.	Остатокъ за посѣвомъ. Produit net. На 1 душу населенія об. п. Par habitant.	На 1 десятину. Par dessiatine. Собрано. Récolte.	На 1 десятину. Par dessiatine. Посѣяно. Ensemencement.	Урожай сам. Rendement à.	Вѣсъ четверти. Poids d'une tchetverte en pouds.	Собрано соломы. Récolte de la paille. Всего. En général.	Собрано соломы. Récolte de la paille. На одну десятину. Par dessiatine.	Посѣвная площадь 1905 г. въ десятинахъ. L'aire cultivée en 1905 en dessiatines.	Собрано. Récolte.	Посѣяно. Ensemencement.	Остатокъ за посѣвомъ. Produit net. Весь. Absolu.	Остатокъ за посѣвомъ. Produit net. На 1 душу населенія об. п. Par habitant.	На одну десятину. Par dessiatine. Собрано. Récolte.	На одну десятину. Par dessiatine. Посѣяно. Ensemencement.	Урожай сам. Rendement à.	Вѣсъ четверти. Poids d'une tchetverte en pouds.	Собрано соломы. Récolte de la paille. Всего. En général.	Собрано соломы. Récolte de la paille. На одну десятину. Par dessiatine.	Населеніе къ 1905 г. (приблизительно). Population en 1905 (approximativement).	№№ уѣздовъ.
		Пудовъ. Pouds.							Пудовъ. Pouds.				Пудовъ. Pouds.							Пудовъ. Pouds.				
1	2	3	4	5	6	7	8	9	10	11	12	13	14	15	16	17	18	19	20	21	22	23	24	1
ПЕНЗЕНСКАЯ.																								
1. Пензенскій. кр. надѣльн.	27.143	594.432	252.430	342.002		21,9	9,3	2,4	8,9	819.719	30,2	—	—	—	—		—	—	—	—	—	—		
владѣльч.	33.460	1.033.914	307.832	726.082		30,9	9,2	3,4	9,3	1.418.704	42,4	546	12.995	5.460	7.535		23,8	10,0	2,4	10,0	20.093	36,8		
въ уѣздѣ	**60.603**	**1.628.346**	**560.262**	**1.068.084**	6,07	**26,9**	**9,2**	**2,9**	**9,1**	**2.238.423**	**36,9**	**546**	**12.995**	**5.460**	**7.535**	0,04	**23,8**	**10,0**	**2,4**	**10,0**	**20.093**	**36,8**	175.900	1
2. Городищенскій. кр. надѣльн.	51.067	1.291.995	459.603	832.392		25,3	9,0	2,8	8,9	1.915.013	37,5	—	—	—	—		—	—	—	—	—	—		
владѣльч.	22.979	868.606	195.321	673.285		37,8	8,5	4,4	9,0	1.178.823	51,3	79	814	727	87		10,3	9,2	1,1	9,6	2.504	31,7		
въ уѣздѣ	**74.046**	**2.160.601**	**654.924**	**1.505.677**	7,85	**29,2**	**8,8**	**3,3**	**8,9**	**3.093.836**	**41,8**	**79**	**814**	**727**	**87**	0,00	**10,3**	**9,2**	**1,1**	**9,6**	**2.504**	**31,7**	191.700	2
3. Инсарскій. кр. надѣльн.	50.193	762.934	486.872	276.062		15,2	9,7	1,6	9,3	1.375.288	27,4	—	—	—	—		—	—	—	—	—	—		
владѣльч.	23.833	452.827	212.114	240.713		19,0	8,9	2,1	9,4	800.789	33,6	57	633	536	97		11,1	9,4	1,2	9,7	1.870	32,8		
въ уѣздѣ	**74.026**	**1.215.761**	**698.986**	**516.775**	2,51	**16,4**	**9,4**	**1,7**	**9,3**	**2.176.077**	**29,4**	**57**	**633**	**536**	**97**	0,00	**11,1**	**9,4**	**1,2**	**9,7**	**1.870**	**32,8**	206.000	3
4. Керенскій. кр. надѣльн.	29.617	592.340	272.476	319.864		20,0	9,2	2,2	8,8	770.042	26,0	2	27	18	9		13,5	9,0	1,5	9,0	48	24,0		
владѣльч.	16.040	404.208	141.152	263.056		25,2	8,8	2,9	9,0	580.648	36,2	1.821	19.303	16.025	3.278		10,6	8,8	1,2	9,7	50.806	27,9		
въ уѣздѣ	**45.657**	**996.548**	**413.628**	**582.920**	4,81	**21,8**	**9,1**	**2,4**	**8,9**	**1.350.690**	**29,6**	**1.823**	**19.330**	**16.043**	**3.287**	0,03	**10,6**	**8,8**	**1,2**	**9,7**	**50.854**	**27,9**	121.200	4
5. Краснослобод. кр. надѣльн.	56.881	984.041	534.681	449.360		17,3	9,4	1,8	8,6	1.376.520	24,2	194	4.132	1.765	2.367		21,3	9,1	2,3	9,4	4.229	21,8		
владѣльч.	4.971	137.200	45.236	91.964		27,6	9,1	3,0	8,5	214.747	43,2	1	10	9	1		10,3	9,2	1,1	9,6	32	31,7		
въ уѣздѣ	**61.852**	**1.121.241**	**579.917**	**541.324**	2,81	**18,1**	**9,4**	**1,9**	**8,6**	**1.591.267**	**25,7**	**195**	**4.142**	**1.774**	**2.368**	0,01	**21,2**	**9,1**	**2,3**	**9,4**	**4.261**	**21,9**	192.700	5
6. Мокшанскій. кр. надѣльн.	25.114	444.518	228.537	215.981		17,7	9,1	1,9	9,2	539.951	21,5	48	749	408	341		15,6	8,5	1,8	9,5	974	20,3		
владѣльч.	30.004	609.081	267.036	342.045		20,3	8,9	2,3	9,3	1.014.135	33,8	9	93	83	10		10,3	9,2	1,1	9,6	285	31,7		
въ уѣздѣ	**55.118**	**1.053.599**	**495.573**	**558.026**	4,41	**19,1**	**9,0**	**2,1**	**9,3**	**1.554.086**	**28,2**	**57**	**842**	**491**	**351**	0,00	**14,8**	**8,6**	**1,7**	**9,5**	**1.259**	**22,1**	126.400	6
7. Наровчатскій. кр. надѣльн.	42.253	718.301	401.404	316.897		17,0	9,5	1,8	9,0	1.043.649	24,7	73	876	548	328		12,0	7,5	1,6	9,5	1.095	15,0		
владѣльч.	4.437	106.488	40.377	66.111		24,0	9,1	2,6	9,0	142.428	32,1	39	320	363	—43		8,2	9,3	0,9	9,5	1.638	42,0		
въ уѣздѣ	**46.690**	**824.789**	**441.781**	**383.008**	2,74	**17,6**	**9,5**	**1,9**	**9,0**	**1.186.077**	**25,4**	**112**	**1.196**	**911**	**285**	0,00	**10,7**	**8,1**	**1,3**	**9,5**	**2.733**	**24,4**	139.800	7
8. Нижнеломовскій. кр. надѣльн.	46.714	924.937	439.112	485.825		19,8	9,4	2,1	9,2	1.181.864	25,3	—	—	—	—		—	—	—	—	—	—		
владѣльч.	15.682	451.642	144.274	307.368		28,8	9,2	3,1	9,3	599.052	38,2	36	446	313	133		12,4	8,7	1,4	9,0	450	12,5		
въ уѣздѣ	**62.396**	**1.376.579**	**583.386**	**793.193**	4,49	**22,1**	**9,3**	**2,4**	**9,2**	**1.780.916**	**28,5**	**36**	**446**	**313**	**133**	0,00	**12,4**	**8,7**	**1,4**	**9,0**	**450**	**12,5**	176.700	8
9. Саранскій. кр. надѣльн.	31.424	653.619	295.386	358.233		20,8	9,4	2,2	9,2	908.154	28,9	—	—	—	—		—	—	—	—	—	—		
владѣльч.	26.155	860.500	238.011	622.489		32,9	9,1	3,6	9,6	1.435.910	54,9	34	350	313	37		10,3	9,2	1,1	9,6	1.078	31,7		
въ уѣздѣ	**57.579**	**1.514.119**	**533.397**	**980.722**	5,94	**26,3**	**9,3**	**2,8**	**9,4**	**2.344.064**	**39,0**	**34**	**350**	**313**	**37**	0,00	**10,3**	**9,2**	**1,1**	**9,6**	**1.078**	**31,7**	165.000	9
10. Чембарскій. кр. надѣльн.	45.305	1.209.644	407.745	801.899		26,7	6,0	3,0	9,1	1.862.035	41,1	6	94	51	43		15,6	8,5	1,8	9,5	122	20,3		
владѣльч.	35.444	1.020.787	318.996	701.791		28,8	9,0	3,2	9,1	1.534.725	43,3	600	15.540	5.400	10.140		25,9	9,0	2,9	9,9	22.740	37,9		
въ уѣздѣ	**80.749**	**2.230.431**	**726.741**	**1.503.690**	8,32	**27,6**	**9,0**	**3,1**	**9,1**	**3.396.760**	**42,1**	**606**	**15.634**	**5.451**	**10.183**	0,06	**25,8**	**9,0**	**2,9**	**9,9**	**22.862**	**37,7**	180.700	10
Въ губерніи	**618.716**	**14.122.014**	**5.688.595**	**8.433.419**	**5,03**	**22,8**	**9,2**	**2,5**	**9,1**	**20.712.196**	**33,4**	**3.545**	**56.382**	**32.019**	**24.363**	**0,02**	**15,9**	**9,0**	**1,8**	**9,8**	**107.964**	**30,5**	**1.676.200**	
кр. надѣльн.	405.711	8.176.761	3.778.246	4.398.515		20,2	9,3	2,2	9,0	11.792.235	29,1	323	5.878	2.790	3.088		18,2	8,6	2,1	9,4	6.468	20,0		
владѣльч.	213.005	5.945.253	1.910.349	4.034.904		27,9	9,0	3,1	9,2	8.919.961	41,9	3.222	50.504	29.229	21.275		15,7	9,0	1,7	9,8	101.496	31,5		
ОРЕНБУРГСКАЯ.																								
1. Оренбургскій. кр. надѣльн.	30.917	649.257	191.685	457.572		21,0	6,2	3,4	8,2	1.329.431	43,0	2	112	15	97		56,0	7,6	7,4	10,0	120	60,0		
владѣльч.	7.373	162.943	42.763	120.180		22,1	5,8	3,8	7,7	409.202	55,5	446	24.976	3.211	21.765		56,0	7,2	7,8	10,0	26.760	60,0		
въ уѣздѣ	**38.290**	**812.200**	**234.448**	**577.752**	0,94	**21,2**	**6,1**	**3,5**	**8,1**	**1.738.633**	**45,4**	**448**	**25.088**	**3.226**	**21.862**	0,04	**56,0**	**7,2**	**7,8**	**10,0**	**26.880**	**60,0**	614.200	1
2. Верхнеуральскій. кр. надѣльн.	1.458	135.011	12.101	122.910		92,6	8,3	11,2	8,0	125.096	85,8	—	—	—	—		—	—	—	—	—	—		
владѣльч.	582	45.803	5.005	40.798		78,7	8,6	9,2	7,8	64.369	110,6	—	—	—	—		—	—	—	—	—	—		
въ уѣздѣ	**2.040**	**180.814**	**17.106**	**163.708**	0,63	**88,6**	**8,4**	**10,6**	**7,9**	**189.465**	**92,9**	—	—	—	—	—	—	—	—	—	—	—	261.600	2
3. Орскій. кр. надѣльн.	438	20.017	3.635	16.382		45,7	8,3	5,5	7,8	31.974	73,0	—	—	—	—		—	—	—	—	—	—		
владѣльч.	780	35.646	6.474	29.172		45,7	8,3	5,5	7,8	56.940	73,0	—	—	—	—		—	—	—	—	—	—		
въ уѣздѣ	**1.218**	**55.663**	**10.109**	**45.554**	0,18	**45,7**	**8,3**	**5,5**	**7,8**	**88.914**	**73,0**	—	—	—	—	—	—	—	—	—	—	—	247.000	3
4. Троицкій. кр. надѣльн.	2.992	206.149	23.936	182.213		68,9	8,0	8,6	7,9	251.926	84,2	—	—	—	—		—	—	—	—	—	—		
владѣльч.	460	39.054	3.404	35.650		84,9	7,4	11,5	7,6	42.504	92,4	6	336	48	288		56,0	8,0	7,0	10,0	360	60,0		
въ уѣздѣ	**3.452**	**245.203**	**27.340**	**217.863**	1,03	**71,0**	**7,9**	**9,0**	**7,9**	**294.430**	**85,3**	**6**	**336**	**48**	**288**	0,00	**56,0**	**8,0**	**7,0**	**10,0**	**360**	**60,0**	210.800	4
5. Челябинскій. кр. надѣльн.	29.233	1.873.835	213.401	1.660.434		64,1	7,3	8,8	8,1	2.283.097	78,1	—	—	—	—		—	—	—	—	—	—		
владѣльч.	2.564	159.994	16.922	143.072		62,4	6,6	9,5	7,8	197.684	77,1	519	29.064	3.944	25.120		56,0	7,6	7,4	10,0	31.140	60,0		
въ уѣздѣ	**31.797**	**2.033.829**	**230.323**	**1.803.506**	3,94	**64,0**	**7,2**	**8,8**	**8,1**	**2.480.781**	**78,0**	**519**	**29.064**	**3.944**	**25.120**	0,05	**56,0**	**7,6**	**7,4**	**10,0**	**31.140**	**60,0**	457.500	5
Въ губерніи	**76.797**	**3.327.709**	**519.326**	**2.808.383**	**1,56**	**43,3**	**6,7**	**6,4**	**8,1**	**4.792.223**	**62,4**	**973**	**54.488**	**7.218**	**47.270**	**0,03**	**56,0**	**7,4**	**7,5**	**10,0**	**58.380**	**60,0**	**1.791.100**	
кр. надѣльн.	65.038	2.884.269	444.758	2.439.511		44,3	6,8	6,5	8,1	4.021.524	61,8	2	112	15	97		56,0	7,6	7,4	10,0	120	60,0		
владѣльч.	11.759	443.440	74.568	368.872		37,7	6,3	5,9	7,7	770.699	65,5	971	54.376	7.203	47.173		56,0	7,4	7,5	10,0	58.260	60,0		

Озимая рожь. Seigle d'hiver.

Уѣзды. Districts.	Посѣвная площадь 1905 г. въ десятинахъ. L'aire cultivée en 1905 en dessiatines.	Собрано. Récolte.	Посѣяно. Ensemencement.	Остатокъ за посѣвомъ. Produit net. Весь. Absolu.	Остатокъ за посѣвомъ. Produit net. На 1 душу населенія об. п. Par habitant.	На 1 десятину. Par dessiatine. Собрано. Récolte.	На 1 десятину. Par dessiatine. Посѣяно. Ensemencement.	Урожай самъ. Rendement à.	Вѣсъ четверти. Poids d'une tchetverte en pouds.	Собрано соломы. Récolte de la paille. Всего. En général.	Собрано соломы. Récolte de la paille. На одну десятину. Par dessiatine.
		Пудовъ. Pouds.							Пудовъ. Pouds.		
1	2	3	4	5	6	7	8	9	10	11	12
МОГИЛЕВСКАЯ.											
1. Могилевскій. кр. надѣльн.	21.994	1.117.295	233.136	884.159		50,8	10,6	4,8	9,6	1.638.553	74,5
владѣльч.	12.063	641.752	129.074	512.678		53,2	10,7	5,0	9,0	857.679	71,1
въ уѣздѣ	**34.057**	**1.759.047**	**362.210**	**1.396.837**	7,60	**51,7**	**10,6**	**4,9**	**9,4**	**2.496.232**	**73,3**
2. Быховскій. кр. надѣльн.	28.966	1.065.949	280.970	784.979		36,8	9,7	3,8	8,8	1.830.651	63,2
владѣльч.	10.233	495.277	108.470	386.807		48,4	10,6	4,6	10,1	722.450	70,6
въ уѣздѣ	**39.199**	**1.561.226**	**389.440**	**1.171.786**	7,84	**39,8**	**9,9**	**4,0**	**9,2**	**2.553.101**	**65,1**
3. Гомельскій. кр. надѣльн.	49.059	1.864.242	426.813	1.437.429		38,0	8,7	4,4	8,7	2.953.352	60,2
владѣльч.	25.356	991.420	220.597	770.823		39,1	8,7	4,5	8,8	1.503.611	59,3
въ уѣздѣ	**74.415**	**2.855.662**	**647.410**	**2.208.252**	8,15	**38,4**	**8,7**	**4,4**	**8,7**	**4.456.963**	**59,9**
4. Горецкій. кр. надѣльн.	25.873	1.275.539	256.143	1.019.396		49,3	9,9	5,0	8,8	2.077.602	80,3
владѣльч.	4.414	286.027	46.788	239.239		64,8	10,6	6,1	9,1	406.971	92,2
въ уѣздѣ	**30.287**	**1.561.566**	**302.931**	**1.258.635**	8,73	**51,6**	**10,0**	**5,2**	**8,9**	**2.484.573**	**82,0**
5. Климовичскій кр. надѣльн.	34.301	1.248.556	339.580	908.976		36,4	9,9	3,7	8,9	2.411.360	70,3
владѣльч.	11.211	508.979	109.868	399.111		45,4	9,8	4,6	8,6	816.161	72,8
въ уѣздѣ	**45.512**	**1.757.535**	**449.448**	**1.308.087**	7,71	**38,6**	**9,9**	**3,9**	**8,8**	**3.227.521**	**70,9**
6. Мстиславскій. кр. надѣльн.	19.306	990.398	193.060	797.338		51,3	10,0	5,1	9,0	1.511.660	78,3
владѣльч.	10.994	418.871	109.940	308.931		38,1	10,0	3,8	9,1	720.107	65,5
въ уѣздѣ	**30.300**	**1.409.269**	**303.000**	**1.106.269**	9,17	**46,5**	**10,0**	**4,7**	**9,0**	**2.231.767**	**73,7**
7. Оршанскій. кр. надѣльн.	30.515	1.351.815	311.253	1.040.562		44,3	10,2	4,3	8,7	2.407.634	78,9
владѣльч.	14.468	820.336	154.808	665.528		56,7	10,7	5,3	9,2	1.352.758	93,5
въ уѣздѣ	**44.983**	**2.172.151**	**466.061**	**1.706.090**	7,88	**48,3**	**10,4**	**4,7**	**8,9**	**3.760.392**	**83,6**
8. Рогачевскій. кр. надѣльн.	33.990	1.097.877	302.511	795.366		32,3	8,9	3,6	8,6	1.859.253	54,7
владѣльч.	20.861	1.082.686	210.696	871.990		51,9	10,1	5,1	9,2	1.374.740	65,9
въ уѣздѣ	**54.851**	**2.180.563**	**513.207**	**1.667.356**	6,32	**39,8**	**9,4**	**4,2**	**8,9**	**3.233.993**	**59,0**
9. Сѣнницкій. кр надѣльн.	33.659	1.141.040	313.029	828.011		33,9	9,3	3,6	8,2	1.558.412	46,3
владѣльч.	22.704	891.538	220.229	674.309		39,4	9,7	4,1	8,3	1.500.734	66,1
въ уѣздѣ	**56.363**	**2.035.578**	**533.258**	**1.502.320**	8,07	**36,1**	**9,5**	**3,8**	**8,2**	**3.059.146**	**54,3**
10. Чаусскій. кр. надѣльн.	20.396	660.830	193.762	467.068		32,4	9,5	3,4	8,4	1.213.562	59,5
владѣльч.	7.326	333.333	74.725	258.608		45,6	10,2	4,5	9,4	534.798	73,0
въ уѣздѣ	**27.722**	**994.163**	**268.487**	**725.676**	6,79	**35,9**	**9,7**	**3,7**	**8,7**	**1.748.360**	**63,1**
11. Черниковскій. кр. надѣльн.	29.266	1.150.154	269.247	880.907		39,3	9,2	4,3	8,7	1.662.309	56,8
владѣльч.	16.885	764.891	162.096	602.795		45,3	9,6	4,7	9,4	1.143.115	67,7
въ уѣздѣ	**46.151**	**1.915.045**	**431.343**	**1.483.702**	8,33	**41,5**	**9,3**	**4,4**	**9,0**	**2.805.424**	**60,8**
Въ губерніи	**483.840**	**20.201.805**	**4.656.795**	**15.535.010**	**7,80**	**41,8**	**9,6**	**4,3**	**8,9**	**32.057.472**	**66,3**
кр. надѣльн.	327.325	12.963.695	3.119.504	9.844.191		39,6	9,5	4,2	8,8	21.124.348	64,5
владѣльч.	156.515	7.238.110	1.547.291	5.690.819		46,2	9,7	4,7	9,0	10.933.124	69,9
СТАВРОПОЛЬСКАЯ.											
1. Ставропольскій. кр. надѣльн.	3.384	221.314	21.658	199.656		65,4	6,4	10,2	9,9	204.394	60,4
владѣльч.	449	26.222	2.784	23.438		58,4	6,2	9,4	9,8	22.585	50,3
въ уѣздѣ	**3.833**	**247.536**	**24.442**	**223.094**	1,24	**64,6**	**6,4**	**10,1**	**9,9**	**226.979**	**59,2**
2. Александров. кр. надѣльн.	254	10.770	1.753	9.017		42,4	6,9	6,1	8,5	15.748	62,0
владѣльч.	169	10.478	1.470	9.008		62,0	8,7	7,1	10,5	17.745	105,0
въ уѣздѣ	**423**	**21.248**	**3.223**	**18.025**	0,09	**50,2**	**7,6**	**6,6**	**9,4**	**33.493**	**79,2**
3. Благодаринскій. кр. надѣльн.	1.969	37.017	11.026	25.991		18,8	5,6	3,4	9,7	23.431	11,9
владѣльч.	325	6.110	1.820	4.290		18,8	5,6	3,4	9,7	3.868	11,9
въ уѣздѣ	**2.294**	**43.127**	**12.846**	**30.281**	0,14	**18,8**	**5,6**	**3,4**	**9,7**	**27.299**	**11,9**
4. Медвѣженскій. кр. надѣльн.	16.298	591.617	97.788	493.829		36,3	6,0	6,1	9,3	570.430	35,0
владѣльч.	1.456	57.512	10.483	47.029		39,5	7,2	5,5	10,0	65.666	45,1
въ уѣздѣ	**17.754**	**649.129**	**108.271**	**540.858**	2,09	**36,6**	**6,1**	**6,0**	**9,4**	**636.096**	**35,8**
5. Прасковейскій. кр. надѣльн.	450	16.200	2.745	13.455		36,0	6,1	5,9	9,4	17.730	39,4
владѣльч.	250	9.275	1.650	7.625		37,1	6,6	5,6	9,9	6.600	26,4
въ уѣздѣ	**700**	**25.475**	**4.395**	**21.080**	0,16	**36,4**	**6,3**	**5,8**	**9,6**	**24.330**	**34,8**
Въ губерніи	**25.004**	**986.515**	**153.177**	**833.338**	**0,85**	**39,5**	**6,1**	**6,4**	**9,5**	**948.197**	**37,9**
кр. надѣльн.	22.355	876.918	134.970	741.948		39,2	6,0	6,5	9,5	831.733	37,2
владѣльч.	2.649	109.597	18.207	91.390		41,4	6,9	6,0	10,0	116.464	44,0

Озимая пшеница. Froment d'hiver.

Посѣвная площадь 1905 г. въ десятинахъ. L'aire cultivée en 1905 en dessiatines.	Собрано. Récolte.	Посѣяно. Ensemencement.	Остатокъ за посѣвомъ. Produit net. Весь. Absolu.	Остатокъ за посѣвомъ. Produit net. На 1 душу населенія об. п. Par habitant.	На одну десятину. Par dessiatine. Собрано. Récolte.	На одну десятину. Par dessiatine. Посѣяно. Ensemencement.	Урожай самъ. Rendement à.	Вѣсъ четверти. Poids d'une tchetverte en pouds.	Собрано соломы. Récolte de la paille. Всего. En général.	Собрано соломы. Récolte de la paille. На одну десятину. Par dessiatine.	Населеніе къ 1905 г. (приблизительно). Population en 1905 (approximativement).	№ № уѣздовъ.
Пудовъ. Pouds.								Пудовъ. Pouds.				
13	14	15	16	17	18	19	20	21	22	23	24	1
43	2.266	430	1.836		52,7	10,0	5,3	9,3	3.870	90,0		
204	13.546	2.346	11.200		66,4	11,5	5,8	10,0	16.320	80,0		
247	**15.812**	**2.776**	**13.036**	0,07	**64,0**	**11,2**	**5,7**	**9,9**	**20.190**	**81,7**	183.800	1
—	—	—	—		—	—	—	—	—	—		
7	336	75	261		48,0	10,7	4,5	10,2	447	63,8		
7	**336**	**75**	**261**	0,00	**48.0**	**10.7**	**4,5**	**10,2**	**447**	**63.8**	149.500	2
103	5.747	1.030	4.717		55,8	10,0	5.6	8,5	10.578	102,7		
35	2.688	382	2.306		76,8	10,9	7,0	10,0	3.210	91,7		
138	**8.435**	**1.412**	**7.023**	0,03	**61,1**	**10,2**	**6,0**	**8,8**	**13.788**	**99,9**	270.800	3
117	6.213	1.252	4.961		53,1	10,7	5,0	9,5	7.628	65,2		
259	22.637	2.668	19.969		87,4	10,3	8,5	9,9	26.755	103,3		
376	**28.850**	**3.920**	**24.930**	0,17	**76,7**	**10,4**	**7,4**	**9,8**	**34.383**	**91,5**	144.200	4
—	—	—	—		—	—	—	—	—	—		
7	455	72	383		65,0	10,3	6,3	10,1	554	79,2		
7	**455**	**72**	**383**	0,00	**65.0**	**10,3**	**6,3**	**10,1**	**554**	**79,2**	169.700	5
76	4.925	821	4.104		64,8	10,8	6,0	9,3	6.741	88,7		
161	6.762	1.642	5.120		42,0	10,2	4,1	10,3	8.871	55,1		
237	**11.687**	**2.463**	**9.224**	0,08	**49,3**	**10,4**	**4,7**	**9.9**	**15.612**	**65,9**	120.600	6
134	8.166	1.702	6.464		61,4	12,8	4,8	8,9	13.949	104,1		
917	49.518	10.270	39.248		54,0	11,2	4,8	10,0	66.391	72,4		
1.051	**57.684**	**11.972**	**45.712**	0,21	**54,9**	**11,4**	**4,8**	**9,8**	**80.340**	**76,4**	216.600	7
100	4.000	1.000	3.000		40,0	10,0	4,0	10,0	4.000	40,0		
74	3.700	740	2.960		50,0	10,0	5,0	10,0	5.550	75,0		
174	**7.700**	**1.740**	**5.960**	0,02	**44,3**	**10,0**	**4,4**	**10.0**	**9.550**	**54.9**	264.000	8
699	25.164	7.759	17.405		36,0	11,1	3,2	8,7	29.009	41,5		
353	11.367	3.459	7.908		32,2	9,8	3,3	8,8	14.685	41,6		
1.052	**36.531**	**11.218**	**25.313**	0,14	**34,7**	**10,7**	**3,2**	**8,7**	**43.694**	**41,5**	186.200	9
156	9.001	1.295	7.706		57,7	8,3	7,0	8,7	12.168	78,0		
35	3.014	361	2.653		86,1	10,3	8,3	10,0	3.402	97,2		
191	**12.015**	**1.656**	**10.359**	0,09	**62,9**	**8,7**	**7,3**	**9,0**	**15.570**	**81,5**	106.800	10
21	987	204	783		47,0	9,7	4,8	8,7	1.256	59,8		
94	5.546	949	4.597		59,0	10,1	5,8	9,4	6.524	69,4		
115	**6.533**	**1.153**	**5.380**	0,03	**56,8**	**10,0**	**5,7**	**9,3**	**7.780**	**67,7**	178.200	11
3.595	**186.038**	**38.457**	**147.581**	**0,07**	**51,7**	**10,7**	**4,8**	**9,5**	**241.908**	**67,3**	**1.990.400**	
1.449	66.469	15.493	50.976		45,9	10,7	4,3	8,9	89.199	61,6		
2.146	119.569	22.964	96.605		55,7	10,7	5,2	9,8	152.709	71,2		
84.733	5.643.218	635.498	5.007.720		66,6	7,5	8,9	10,0	5.151.766	60,8		
16.822	979.040	114.390	864.650		58,2	6,8	8,6	10,0	1.559.399	92,7		
101.555	**6.622.258**	**749.888**	**5.872.370**	32,75	**65.2**	**7,4**	**8,8**	**10.0**	**6.711.165**	**66,1**	179.300	1
87.109	5.818.881	670.739	5.148.142		66,8	7,7	8,7	9,9	5.122.009	58,8		
12.860	1.090.528	106.738	983.790		84,8	8,3	10,2	10,2	1.293.716	100,6		
99.969	**6.909.409**	**777.477**	**6.131.932**	29,97	**69,1**	**7,8**	**8,9**	**9,9**	**6.415.725**	**64,2**	204.600	2
139.343	3.804.064	836.058	2.968.006		27,3	6,0	4,6	9,9	3.218.823	23,1		
46 116	913.097	267.473	645.624		19,8	5,8	3,4	9,7	876.204	19,0		
185.459	**4.717.161**	**1.103.531**	**3.613.630**	17,11	**25.4**	**6,0**	**4,2**	**9.9**	**4.095.027**	**22,1**	211.200	3
141.138	5.730.203	917.397	4.812.806		40,6	6,5	6,2	10,0	4.657.554	33,0		
15.851	670.497	115.712	554.785		42,3	7,3	5,8	10,0	667.327	42,1		
156.989	**6.400.700**	**1.033.109**	**5.367.591**	20,70	**40,8**	**6,6**	**6,2**	**10.0**	**5.324.881**	**33,9**	259.300	4
94.077	2.784.679	592.685	2.191.994		29,6	6,3	4,7	9,5	2.370.740	25,2		
26.292	657.300	184.044	473.256		25,0	7,0	3,6	9,8	791.389	30,1		
120.369	**3.441.979**	**776.729**	**2.665.250**	20,77	**28.6**	**6,5**	**4,4**	**9.6**	**3.162.129**	**26.3**	128.300	5
664.341	**28.091.507**	**4.440.734**	**23.650.773**	24,07	**42,3**	**6,7**	**6,3**	**9,9**	**25.708.927**	**38,7**	**982.700**	
546.400	23.781.045	3.652.377	20.128.668		43,5	6,7	6,5	9,9	20.520.892	37,6		
117.941	4.310.462	788.357	3.522.105		36,5	6,7	5,5	10,0	5.188.035	44,0		

Озимая рожь. Seigle d'hiver.

Озимая пшеница. Froment d'hiver.

УѢЗДЫ. DISTRICTS.	Посѣвная площадь 1905 г. въ десятинахъ. L'aire cultivée en 1905 en dessiatines.	Собрано. Récolte.	Посѣяно. Ensemencement.	Остатокъ за посѣвомъ. Produit net. Весь. Absolu.	На 1 душу населенія об. п. Par habitant.	На 1 десятину. Par dessiatine. Собрано. Récolte.	Посѣяно. Ensemencement.	Урожай самъ. Rendement à.	Вѣсъ четверти. Poids d'une tchetverte en pouds.	Собрано соломы. Récolte de la paille. Всего. En général.	На одну десятину. Par dessiatine.	Населеніе къ 1905 г. (приблизительно). Population en 1905 (approximativement).	№№ уѣздовъ.
	Пудовъ. Pouds.								Пудовъ. Pouds.				
1	2	3	4	5	6	7	8	9	10	11	12		
ВЯТСКАЯ.													
1. Вятскій. кр. надѣльн.	74.827	2.454.326	718.339	1.735.987		32,8	9,6	3,4	8,3	3.546.800	47,4		
владѣльч.	547	18.434	5.525	12.909		33,7	10,1	3,3	8,1	22.810	41,7		
въ уѣздѣ	**75.374**	**2.472.760**	**723.864**	**1.748.896**	8,23	**32,8**	**9,6**	**3,4**	**8,3**	**3.569.610**	**47,4**	212.500	1
2. Глазовскій. кр. надѣльн.	184.152	5.561.390	1.878.350	3.683.040		30,2	10,2	3,0	8,0	7.623.893	41,4		
владѣльч.	956	46.653	9.656	36.997		48,8	10,1	4,8	7,8	61.662	64,5		
въ уѣздѣ	**185.108**	**5.608.043**	**1.888.006**	**3.720.037**	8,73	**30,3**	**10,2**	**3,0**	**8,0**	**7.685.555**	**41,6**	425.900	2
3. Елабужскій. кр. надѣльн.	107.126	5.999.056	1.114.110	4.884.946		56,0	10,4	5,4	8,3	8.730.769	81,5		
владѣльч.	7.743	408.056	78.204	329.852		52,7	10,1	5,2	8,2	585.371	75,6		
въ уѣздѣ	**114.869**	**6.407.112**	**1.192.314**	**5.214.798**	18,70	**55,8**	**10,4**	**5,4**	**8,3**	**9.316.140**	**81,1**	278.800	3
4. Котельничскій. кр. надѣльн.	92.388	2.531.431	822.253	1.709.178		27,4	8,9	3,1	8,3	4.212.893	45,6		
владѣльч.	591	16.903	4.964	11.939		28,6	8,4	3,4	8,4	28.723	48,6		
въ уѣздѣ	**92.979**	**2.548.334**	**827.217**	**1.721.117**	5,37	**27,4**	**8,9**	**3,1**	**8,3**	**4.241.616**	**45,6**	320.200	4
5. Малмыжскій. кр. надѣльн.	152.253	6.942.737	1.492.079	5.450.658		45,6	9,8	4,6	8,2	10.992.667	72,2		
владѣльч.	1.771	98.645	17.179	81.466		55,7	9,7	5,7	8,4	138.315	78,1		
въ уѣздѣ	**154.024**	**7.041.382**	**1.509.258**	**5.532.124**	17,13	**45,7**	**9,8**	**4,6**	**8,2**	**11.130.982**	**72,2**	322.900	5
6. Нолинскій. кр. надѣльн.	107.120	1.746.056	1.124.760	621.296		16,3	10,5	1,6	8,1	2.463.760	23,0		
владѣльч.	162	4.763	1.652	3.111		29,4	10,2	2,9	8,5	4.601	28,4		
въ уѣздѣ	**107.282**	**1.750.819**	**1.126.412**	**624.407**	3,09	**16,3**	**10,5**	**1,6**	**8,1**	**2.468.361**	**23,0**	201.700	6
7. Орловскій. кр. надѣльн.	80.448	2.960.486	724.032	2.236.454		36,8	9,0	4,1	8,3	4.754.477	59,1		
владѣльч.	330	12.276	2.838	9.438		37,2	8,6	4,3	7,6	19.008	57,6		
въ уѣздѣ	**80.778**	**2.972.762**	**726.870**	**2.245.892**	7,80	**36,8**	**9,0**	**4,1**	**8,3**	**4.773.485**	**59,1**	287.700	7
8. Сарапульскій. кр. надѣльн.	151.840	6.847.984	1.579.136	5.268.848		45,1	10,4	4,4	8,1	10.203.848	67,2		
владѣльч.	16.383	711.022	157.277	553.745		43,4	9,6	4,5	8,0	868.299	53,0		
въ уѣздѣ	**168.223**	**7.559.006**	**1.736.413**	**5.822.593**	12,35	**44,9**	**10,3**	**4,4**	**8,1**	**11.072.147**	**65,7**	471.600	8
9. Слободскій. кр. надѣльн.	78.342	2.741.970	697.244	2.044.726		35,0	8,9	3,9	8,0	5.272.417	67,3		
владѣльч.	505	20.150	4.091	16.059		39,9	8,1	4,9	7,8	33.280	65,9		
въ уѣздѣ	**78.847**	**2.762.120**	**701.335**	**2.060.785**	8,40	**35,0**	**8,9**	**3,9**	**8,0**	**5.305.697**	**67,3**	245.200	9
10. Уржумскій. кр. надѣльн.	162.924	4.024.223	1.743.287	2.280.936		24,7	10,7	2,3	8,1	5.588.293	34,3		
владѣльч.	4.716	124.974	49.518	75.456		26,5	10,5	2,5	8,1	188.640	40,0		
въ уѣздѣ	**167.640**	**4.149.197**	**1.792.805**	**2.356.392**	7,14	**24,7**	**10,7**	**2,3**	**8,1**	**5.776.933**	**34,5**	329.900	10
11. Яранскій. кр. надѣльн.	207.685	3.987.552	2.159.924	1.827.628		19,2	10,4	1,8	7,3	4.984.440	24,0		
владѣльч.	5.390	63.063	56.056	7.007		11,7	10,4	1,1	8,1	97.020	18,0		
въ уѣздѣ	**213.075**	**4.050.615**	**2.215.980**	**1.834.635**	4,38	**19,0**	**10,4**	**1,8**	**7,3**	**5.081.460**	**23,8**	419.300	11
Въ губерніи	**1.438.199**	**47.322.150**	**14.440.474**	**32.881.676**	**9,35**	**32,9**	**10,0**	**3,3**	**8,1**	**70.421.986**	**48,9**	**3.515.700**	
кр. надѣльн.	1.399.105	45.797.211	14.053.514	31.743.697		32,8	10,0	3,3	8,1	68.374.257	48,8		
владѣльч.	39.094	1.524.939	386.960	1.137.979		39,0	9,9	3,9	8,1	2.047.729	52,4		
ИРКУТСКАЯ.													
1. Иркутскій. кр. надѣльн.	21.443	956.358	158.678	797.680		44,6	7,4	6,0	8,3	1.149.345	53,6		
владѣльч.	16	1.171	125	1.046		73,2	7,8	9,4	8,3	858	53,6		
въ уѣздѣ	**21.459**	**957.529**	**158.803**	**798.726**	4,73	**44,6**	**7,4**	**6,0**	**8,3**	**1.150.203**	**53,6**	169.000	1
2. Балаганскій. кр. надѣльн.	46.732	1.906.666	383.202	1.523.464		40,8	8,2	5,0	8,4	2.649.204	56,7		
владѣльч.	—	—	—	—		—	—	—	—	—	—		
въ уѣздѣ	**46.732**	**1.906.666**	**383.202**	**1.523.464**	10,13	**40,8**	**8,2**	**5,0**	**8,4**	**2.649.204**	**56,7**	151.900	2
3. Верхоленскій. кр. надѣльн.	20.127	960.058	187.181	772.877		47,7	9,3	5,1	8,3	1.811.430	90,0		
владѣльч.	—	—	—	—		—	—	—	—	—	—		
въ уѣздѣ	**20.127**	**960.058**	**187.181**	**772.877**	10,50	**47,7**	**9,3**	**5,1**	**8,3**	**1.811.430**	**90,0**	73.600	3
4. Киренскій. кр. надѣльн.	1.977	88.372	25.899	62.473		44,7	13,1	3,4	8,2	169.231	85,6		
владѣльч.	—	—	—	—		—	—	—	—	—	—		
въ уѣздѣ	**1.977**	**88.372**	**25.899**	**62.473**	1,05	**44,7**	**13,1**	**3,4**	**8,2**	**169.231**	**85,6**	59.300	4
5. Нижнеудинскій. кр. надѣльн.	25.704	1.339.178	197.921	1.141.257		52,1	7,7	6,8	8,4	1.961.215	76,3		
владѣльч.	17	1.020	128	892		60,0	7,5	8,0	9,0	612	36,0		
въ уѣздѣ	**25.721**	**1.340.198**	**198.049**	**1.142.149**	12,66	**52,1**	**7,7**	**6,8**	**8,4**	**1.961.827**	**76,3**	90.200	5
Въ губерніи	**116.016**	**5.252.823**	**953.134**	**4.299.689**	**7,90**	**45,3**	**8,2**	**5,5**	**8,4**	**7.741.895**	**66,7**	**544.000**	
кр. надѣльн.	115.983	5.250.632	952.881	4.297.751		45,3	8,2	5,5	8,4	7.740.425	66,7		
владѣльч.	33	2.191	253	1.938		66,7	7,7	8,7	8,6	1.470	44,5		

УѢЗДЫ. DISTRICTS.	Посѣвная площадь 1905 г. въ десятинахъ. L'aire cultivée en 1905 en dessiatines.	Собрано. Récolte.	Посѣяно. Ensemencement.	Остатокъ за посѣвомъ. Produit net. Весь. Absolu.	На 1 душу населенія об. п. Par habitant.	На одну десятину. Par dessiatine. Собрано. Récolte.	Посѣяно. Ensemencement.	Урожай самъ. Rendement à.	Вѣсъ четверти. Poids d'une tchetverte en pouds.	Собрано соломы. Récolte de la paille. Всего. En général.	На одну десятину. Par dessiatine.	Населеніе къ 1905 г. (приблизительно). Population en 1905 (approximativement).	№№ уѣздовъ.
	Пудовъ. Pouds.								Пудовъ. Pouds.				
1	13	14	15	16	17	18	19	20	21	22	23	24	1
ВЯТСКАЯ.													
1. Вятскій. кр. надѣльн.	—	—	—	—		—	—	—	—	—	—		
владѣльч.	—	—	—	—		—	—	—	—	—	—		
въ уѣздѣ	—	—	—	—	—	—	—	—	—	—	—	212.500	1
2. Глазовскій. кр. надѣльн.	—	—	—	—		—	—	—	—	—	—		
владѣльч.	—	—	—	—		—	—	—	—	—	—		
въ уѣздѣ	—	—	—	—	—	—	—	—	—	—	—	425.900	2
3. Елабужскій. кр. надѣльн.	—	—	—	—		—	—	—	—	—	—		
владѣльч.	1	40	10	30		40,0	10,0	4,0	8,0	72	72,0		
въ уѣздѣ	**1**	**40**	**10**	**30**	0,00	**40,0**	**10,0**	**4,0**	**8,0**	**72**	**72.0**	278.800	3
4. Котельничскій. кр. надѣльн.	—	—	—	—		—	—	—	—	—	—		
владѣльч.	—	—	—	—		—	—	—	—	—	—		
въ уѣздѣ	—	—	—	—	—	—	—	—	—	—	—	320.200	4
5. Малмыжскій. кр. надѣльн.	—	—	—	—		—	—	—	—	—	—		
владѣльч.	21	473	166	307		22,5	7,9	2,8	9,0	962	45,8		
въ уѣздѣ	**21**	**473**	**166**	**307**	0,00	**22,5**	**7,9**	**2,8**	**9,0**	**962**	**45,8**	322.900	5
6. Нолинскій. кр. надѣльн.	—	—	—	—		—	—	—	—	—	—		
владѣльч.	—	—	—	—		—	—	—	—	—	—		
въ уѣздѣ	—	—	—	—	—	—	—	—	—	—	—	201.700	6
7. Орловскій. кр. надѣльн.	—	—	—	—		—	—	—	—	—	—		
владѣльч.	—	—	—	—		—	—	—	—	—	—		
въ уѣздѣ	—	—	—	—	—	—	—	—	—	—	—	287.700	7
8. Сарапульскій. кр. надѣльн.	4.565	273.900	45.650	228.250		60,0	10,0	6,0	9,0	136.950	30,0		
владѣльч.	29	1.740	290	1.450		60,0	10,0	6,0	9,0	870	30,0		
въ уѣздѣ	**4.594**	**275.640**	**45.940**	**229.700**	0,48	**60,0**	**10,0**	**6,0**	**9,0**	**137.820**	**30,0**	471.600	8
9. Слободскій. кр. надѣльн.	—	—	—	—		—	—	—	—	—	—		
владѣльч.	—	—	—	—		—	—	—	—	—	—		
въ уѣздѣ	—	—	—	—	—	—	—	—	—	—	—	245.200	9
10. Уржумскій. кр. надѣльн.	—	—	—	—		—	—	—	—	—	—		
владѣльч.	—	—	—	—		—	—	—	—	—	—		
въ уѣздѣ	—	—	—	—	—	—	—	—	—	—	—	329.900	10
11. Яранскій. кр. надѣльн.	—	—	—	—		—	—	—	—	—	—		
владѣльч.	—	—	—	—		—	—	—	—	—	—		
въ уѣздѣ	—	—	—	—	—	—	—	—	—	—	—	419.300	11
Въ губерніи	**4.616**	**276.153**	**46.116**	**230.037**	**0,06**	**59,9**	**10,0**	**6,0**	**9,0**	**138.854**	**30,0**	**3.515.700**	
кр. надѣльн.	4.565	273.900	45.650	228.250		60,0	10,0	6,0	9,0	136.950	30,0		
владѣльч.	51	2.253	466	1.787		44,2	9,1	4,9	9,0	1.904	37,3		
ИРКУТСКАЯ.													
1. Иркутскій. кр. надѣльн.	—	—	—	—		—	—	—	—	—	—		
владѣльч.	—	—	—	—		—	—	—	—	—	—		
въ уѣздѣ	—	—	—	—	—	—	—	—	—	—	—	169.000	1
2. Балаганскій. кр. надѣльн.	—	—	—	—		—	—	—	—	—	—		
владѣльч.	—	—	—	—		—	—	—	—	—	—		
въ уѣздѣ	—	—	—	—	—	—	—	—	—	—	—	151.900	2
3. Верхоленскій. кр. надѣльн.	—	—	—	—		—	—	—	—	—	—		
владѣльч.	—	—	—	—		—	—	—	—	—	—		
въ уѣздѣ	—	—	—	—	—	—	—	—	—	—	—	73.600	3
4. Киренскій. кр. надѣльн.	—	—	—	—		—	—	—	—	—	—		
владѣльч.	—	—	—	—		—	—	—	—	—	—		
въ уѣздѣ	—	—	—	—	—	—	—	—	—	—	—	59.300	4
5. Нижнеудинскій. кр. надѣльн.	—	—	—	—		—	—	—	—	—	—		
владѣльч.	—	—	—	—		—	—	—	—	—	—		
въ уѣздѣ	—	—	—	—	—	—	—	—	—	—	—	90.200	5
Въ губерніи	—	—	—	—	—	—	—	—	—	—	—	**544.000**	
кр. надѣльн.	—	—	—	—		—	—	—	—	—	—		
владѣльч.	—	—	—	—		—	—	—	—	—	—		

Озимая рожь. Seigle d'hiver.

УѢЗДЫ. DISTRICTS.	Посѣвная площадь 1905 г. въ десят. L'aire cultivée en 1905 en dessiatines.	Собрано. Récolte.	Посѣяно. Ensemencement.	Остатокъ за посѣвомъ. Produit net. Всѣ. Absolu.	Остатокъ за посѣвомъ. Produit net. На 1 душу населенія об. п. Par habitant.	На 1 десятину. Par dessiatine. Собрано. Récolte.	На 1 десятину. Par dessiatine. Посѣяно. Ensemencement.	Урожай самъ. Rendement à.	Всѣхъ четверти. Poids d'une tchetverte en poods.	Собрано соломы. Récolte de la paille. Всего. En général.	Собрано соломы. Récolte de la paille. На одну десятину. Par dessiatine.
		Пудовъ. Poods.							Пудовъ. Poods.		
1.	2	3	4	5	6	7	8	9	10	11	12
ОБЛ. ВОЙСКА ДОНСК.											
1. Черкас- кр. надѣльн.	31.663	1.041.713	215.308	826.405		32,9	6,8	4,8	9,5	1.067.043	33,7
ский. владѣльч. .	8.407	448.934	54.646	394.288		53,4	6,5	8,2	9,3	488.447	58,1
въ уѣздѣ . .	**40.070**	**1.490.647**	**269.954**	**1.220.693**	4,25	**37,2**	**6,7**	**5,5**	**9,5**	**1.555.490**	**38,8**
2. Донец- кр. надѣльн.	120.301	1.864.666	649.625	1.215.041		15,5	5,4	2,9	9,3	2.225.569	18,5
кій. владѣльч. .	90.784	1.888.307	517.469	1.370.838		20,8	5,7	3,6	9,3	1.806.602	19,9
въ уѣздѣ . .	**211.085**	**3.752.973**	**1.167.094**	**2.585.879**	4,55	**17,8**	**5,5**	**3,2**	**9,3**	**4.032.171**	**19,1**
3. 1-й Дон- кр. надѣльн.	138.297	2.959.556	677.655	2.281.901		21,4	4,9	4,4	9,1	3.194.661	23,1
ской. владѣльч. .	17.326	337.857	88.363	249.494		19,5	5,1	3,8	8,9	343.055	19,8
въ уѣздѣ . .	**155.623**	**3.297.413**	**766.018**	**2.531.395**	7,75	**21,2**	**4,9**	**4,3**	**9,1**	**3.537.716**	**22,7**
4. 2-й Дон- кр. надѣльн.	165.356	2.248.842	479.532	1.769.310		13,6	2,9	4,7	8,8	2.645.696	16,0
ской. владѣльч. .	54.874	795.673	170.109	625.564		14,5	3,1	4,7	9,8	1.113.942	20,3
въ уѣздѣ . .	**220.230**	**3.044.515**	**649.641**	**2.394.874**	8,36	**13,8**	**2,9**	**4,7**	**9,0**	**3.759.638**	**17,1**
5. Ростов- кр. надѣльн.	1.869	68.405	16.073	52.332		36,6	8,6	4,3	9,8	72.891	39,0
скій. владѣльч. .	1.766	75.938	14.834	61.104		43,0	8,4	5,1	10,0	93.068	52,7
въ уѣздѣ . .	**3.635**	**144.343**	**30.907**	**113.436**	0,26	**39,7**	**8.5**	**4.7**	**9,9**	**165.959**	**45,7**
6. Саль- кр. надѣльн.	32.410	320.859	139.363	181.496		9,9	4,3	2,3	9,3	460.222	14,2
скій. владѣльч. .	41.951	637.655	176.194	461.461		15,2	4,2	3,6	9,4	998.434	23,8
въ уѣздѣ . .	**74.361**	**958.514**	**315.557**	**642.957**	7,43	**12,9**	**4,2**	**3,0**	**9,4**	**1.458.656**	**19,6**
7. Таган- кр. надѣльн.	4.049	95.961	29.153	66.808		23,7	7,2	3,3	9,6	103.250	25,5
рогскій. владѣльч. .	10.349	329.098	68.303	260.795		31,8	6,6	4,8	9,5	405.681	39,2
въ уѣздѣ . .	**14.398**	**425.059**	**97.456**	**327.603**	0,65	**29,5**	**6,8**	**4,4**	**9,5**	**508.931**	**35,3**
8. Усть- кр. надѣльн.	91.458	1.015.184	374.978	640.206		11,1	4,1	2,7	8,3	1.664.536	18,2
Медвѣдиц. владѣльч. .	10.565	210.244	49.656	160.588		19,9	4,7	4,2	8,0	325.402	30,8
въ уѣздѣ . .	**102.023**	**1.225.428**	**424.634**	**800.794**	2,76	**12,0**	**4,2**	**2,9**	**8,2**	**1.989.938**	**19,5**
9. Хопер- кр. надѣльн.	88.222	476.399	502.865	—26.466		5,4	5,7	0,9	7,7	1.288.041	14,6
скій. владѣльч. .	4.824	66.089	33.768	32.321		13,7	7,0	2,0	8,0	76.219	15,8
въ уѣздѣ . .	**93.046**	**542.488**	**536.633**	**5.855**	0,02	**5,8**	**5,8**	**1,0**	**7,7**	**1.364.260**	**14,7**
Въ области .	**914.471**	**14.881.380**	**4.257.894**	**10.623.486**	**3,46**	**16,3**	**4,7**	**3.5**	**9,1**	**18.372.759**	**20,1**
кр. надѣльн.	673.625	10.091.585	3.084.552	7.007.033		15,0	4,6	3,3	9,0	12.721.909	18,9
владѣльч. .	240.846	4.789.795	1.173.342	3.616.453		19,9	4,9	4,1	9,3	5.650.850	23,5
КОВЕНСКАЯ.											
1. Ковен- кр. надѣльн.	23.855	1.168.895	231.394	937.501		49,0	9,7	5,1	8,2	2.302.008	96,5
скій. владѣльч. .	16.581	1.092.688	174.101	918.587		65,9	10,5	6,3	8,7	1.867.021	112,6
въ уѣздѣ . .	**40.436**	**2.261.583**	**405.495**	**1.856.088**	7,42	**55,9**	**10.0**	**5,6**	**8,4**	**4.169.029**	**103,1**
2. Вилько- кр. надѣльн.	52.935	1.985.063	503.083	1.481.980		37,5	9,5	3,9	8,4	5.081.760	96,0
мірскій. владѣльч. .	18.222	956.655	182.220	774.435		52,5	10,0	5,3	8,7	2.062.730	113,2
въ уѣздѣ . .	**71.157**	**2.941.718**	**685.303**	**2.256.415**	9,09	**41,3**	**9,6**	**4,3**	**8,5**	**7.144.490**	**100,4**
3. Ново- кр. надѣльн.	51.906	1.354.747	441.201	913.546		26,1	8,5	3,1	8,3	2.662.778	51,3
Александ. владѣльч. .	15.271	674.978	145.075	529.903		44,2	9,5	4,7	8,0	1.240.005	81,2
въ уѣздѣ . .	**67.177**	**2.029.725**	**586.276**	**1.443.449**	6,36	**30,2**	**8,7**	**3,5**	**8,2**	**3.902.783**	**58,1**
4. Поне- кр. надѣльн.	45.306	2.170.157	407.754	1.762.403		47,9	9,0	5,3	8,4	5.056.150	111,6
вѣжскій. владѣльч. .	13.470	862.080	141.435	720.645		64,0	10,5	6,1	8,8	1.729.548	128,4
въ уѣздѣ . .	**58.776**	**3.032.237**	**549.189**	**2.483.048**	10,31	**51,6**	**9,3**	**5,5**	**8,5**	**6.785.698**	**115,5**
5. Россіен- кр. надѣльн.	34.996	1.910.782	363.958	1.546.824		54,6	10,4	5,3	8,4	4.080.534	116,6
скій. владѣльч. .	13.313	805.437	138.455	666.982		60,5	10,4	5,8	8,2	1.431.148	107,5
въ уѣздѣ . .	**48.309**	**2.716.219**	**502.413**	**2.213.806**	8,67	**56,2**	**10.4**	**5.4**	**8,3**	**5.511.682**	**114,1**
6. Тель- кр. надѣльн.	31.450	1.695.155	345.950	1.349.205		53,9	11,0	4,9	8,3	3.384.020	107,6
шевскій. владѣльч. .	8.885	479.790	90.627	389.163		54,0	10,2	5,3	8,4	939.145	105,7
въ уѣздѣ . .	**40.335**	**2.174.945**	**436.577**	**1.738.368**	8,66	**53,9**	**10,8**	**5.0**	**8,3**	**4.323.165**	**107,2**
7. Шавель- кр. надѣльч.	47.859	2.603.530	440.303	2.163.227		54,4	9,2	5,9	8,2	4.474.817	93,5
скій. владѣльч. .	19.261	1.315.526	204.167	1.111.359		68,3	10,6	6,4	8,1	2.137.971	111,0
въ уѣздѣ . .	**67.120**	**3.919.056**	**644.470**	**3.274.586**	12,61	**58,4**	**9,6**	**6.1**	**8,2**	**6.612.788**	**98,5**
Въ губерніи	**393.310**	**19.075.483**	**3.809.723**	**15.265.760**	**9,08**	**48,4**	**9,6**	**5,0**	**8,3**	**38.449.635**	**97,8**
кр. надѣльн.	288.307	12.888.329	2.733.643	10.154.686		44,7	9,5	4,7	8,3	27.042.067	93,8
владѣльч. .	105.003	6.187.154	1.076.080	5.111.074		58,9	10,3	5,7	8,4	11.407.568	108,6

Озимая пшеница. Froment d'hiver.

Посѣвная площадь 1905 г. въ десятинахъ. L'aire cultivée en 1905 en dessiatines.	Собрано. Récolte.	Посѣяно. Ensemencement.	Остатокъ за посѣвомъ. Produit net. Всѣ. Absolu.	Остатокъ за посѣвомъ. Produit net. На 1 душу населенія об. п. Par habitant.	На одну десятину. Par dessiatine. Собрано. Récolte.	На одну десятину. Par dessiatine. Посѣяно. Ensemencement.	Урожай самъ. Rendement à.	Всѣхъ четверти. Poids d'une tchetverte en poods.	Собрано соломы. Récolte de la paille. Всего. En général.	Собрано соломы. Récolte de la paille. На одну десятину. Par dessiatine.	Населеніе къ 1905 г. (приблизительно). Population en 1905 (approximativement).	№№ уѣздовъ.
Пудовъ. Poods.								Пудовъ. Poods.				
13	14	15	16	17	18	19	20	21	22	23	24	1
27.054	990.176	189.378	800.798		36,6	7,0	5,2	9,8	957.712	35,4		
3.593	210.550	26.588	183.962		58,6	7,4	7,9	9,6	229.593	63,9		
30.647	**1.200.726**	**215.966**	**984.760**	3,43	**39,2**	**7,0**	**5,6**	**9,8**	**1.187.305**	**38,7**	287.200	1
2.578	65.739	13.663	52.076		25,5	5,3	4,8	9,8	58.521	22,7		
3.099	101.027	17.045	83.982		32,6	5,5	5,9	9,9	81.504	26,3		
5.677	**166.766**	**30.708**	**136.058**	0,24	**29,4**	**5,4**	**5,4**	**9,9**	**140.025**	**24,7**	568.500	2
59.556	1.173 253	315.647	857.606		19,7	5,3	3,7	9,5	1.268.543	21,3		
12.527	269.331	61.382	207.942		21,5	4,9	4,4	9,5	246.782	19,7		
72.083	**1.442.584**	**377.029**	**1.065.555**	3,26	**20,0**	**5,2**	**3,8**	**9,5**	**1.515.325**	**21,0**	326.500	3
632	14.662	2.338	12.324		23,2	3,7	6,3	9,5	14.473	22,9		
20	480	86	394		24,0	4,3	5,6	10,0	576	28,8		
652	**15.142**	**2.424**	**12.718**	0,04	**23,2**	**3,7**	**6,2**	**9,5**	**15.049**	**23,1**	286.500	4
3.136	116.032	27.910	88.122		37,0	8,9	4,2	9,8	114.778	36,6		
6.789	270.881	58.385	212.496		39,9	8,6	4,6	10,0	363.212	53,5		
9.925	**386.913**	**86.295**	**300.618**	0,70	**39,0**	**8,7**	**4.5**	**9,9**	**477.990**	**48,2**	429.600	5
19.478	249.318	87.651	161.667		12,8	4,5	2,8	9,5	259.057	13,3		
48.589	1.010.651	247.804	762.847		20,8	5,1	4,1	9,5	1.180.713	24,3		
68 067	**1.259.969**	**335.455**	**924.514**	10,69	**18.5**	**4,9**	**3,8**	**9,5**	**1.439.770**	**21,2**	86.500	6
3.255	78.771	24.087	54.684		24,2	7,4	3,3	9,9	79.097	24,3		
12.346	417.295	85.187	332.108		33,8	6,9	4,9	9,9	435.814	35,3		
15.601	**496.066**	**109.274**	**386.792**	0,77	**31,8**	**7,0**	**4,5**	**9,9**	**514.911**	**33,0**	501.100	7
—	—	—	—		—	—	—	—	—	—		
154	5.636	770	4.866		36,6	5,0	7,3	9,3	5.421	35,2		
154	**5.636**	**770**	**4.866**	0,02	**36,6**	**5,0**	**7,3**	**9,3**	**5.421**	**35,2**	290.100	8
—	—	—	—		—	—	—	—	—	—		
103	2.060	876	1.184		20,0	8,5	2,4	10,0	2.318	22,5		
103	**2.060**	**876**	**1.184**	0,00	**20,0**	**8,5**	**2,4**	**10,0**	**2.318**	**22,5**	290.300	9
202.909	**4.975.862**	**1.158.797**	**3.817.065**	1,24	**24,5**	**5,7**	**4,3**	**9,6**	**5.298.114**	**26,1**	**3.066.300**	
115.689	2.687.951	660.674	2.027.277		22,8	5,7	4,0	9.6	2.752.181	23,8		
87.220	2.287.911	498.123	1.789.788		26,2	5,7	4,6	9,7	2.545.933	29,2		
4.333	221.416	42.030	179.386		51,1	9,7	5,3	9,2	533.392	123,1		
6.243	375.204	63.679	311.525		60,1	10,2	5,9	9,4	648.648	103,9		
10.576	**596.620**	**105.709**	**490.911**	1,96	**56,4**	**10,0**	**5,6**	**9,3**	**1.182.040**	**111,8**	250.100	1
2.577	91.226	23.451	67.775		35,4	9,1	3,9	9,0	239.146	92,8		
2.721	133.059	26.666	106.391		48,9	9,8	5,0	9,5	244.890	90,0		
5.298	**224.283**	**50.117**	**174.166**	0,70	**42,3**	**9,5**	**4,5**	**9,3**	**484.036**	**91,4**	248.200	2
1.192	28.966	10.609	18.357		24,3	8,9	2,7	9,0	56.262	47,2		
1.444	71.245	14.151	57.094		49,2	9,8	5,0	9,0	112.343	77,8		
2.636	**100.211**	**24.760**	**75.451**	0,33	**38,0**	**9,4**	**4,0**	**9,0**	**168.605**	**63,9**	226.800	3
7.941	298.582	70.675	227.907		37,6	8,9	4,2	9,1	728.984	91,8		
8.168	499.882	89.031	410.851		61,2	10,9	5,6	9,4	991.595	121,4		
16.109	**798.464**	**159.706**	**638.758**	2,65	**49,6**	**9,9**	**5,0**	**9,3**	**1.720.579**	**106,8**	240.900	4
1.514	73.580	17.260	56.320		48,6	11,4	4,3	9,0	158.062	104,4		
1.535	85.653	15.964	69.689		55,8	10,4	5,4	9,4	176.218	114,8		
3.049	**159.233**	**33.224**	**126.009**	0,49	**52,2**	**10,8**	**4,8**	**9,2**	**334.280**	**109,6**	255.200	5
1.130	67.235	12.430	54.805		59,5	11,0	5,4	8,9	85.880	76,0		
649	29.075	6.879	22.196		44,8	10,6	4,2	8,5	56.074	86,4		
1.779	**96.310**	**19.309**	**77.001**	0,38	**54,1**	**10,8**	**5,0**	**8,8**	**141.954**	**79,8**	200.700	6
7.634	378.646	75.577	303.069		49,6	9,9	5,0	8,8	585.528	76,7		
6.306	430.069	64.952	365.117		68,2	10,3	6,6	9,5	753.567	119,5		
13.940	**808.715**	**140.529**	**668.186**	2,57	**58,0**	**10,1**	**5,8**	**9,2**	**1.339.095**	**96,1**	259.700	7
53.387	**2.783.836**	**533.354**	**2.250.482**	1,34	**52,1**	**10,0**	**5,2**	**9,2**	**5.370.589**	**100,6**	**1.681.600**	
26.321	1.159.651	252.032	907.619		44,1	9,6	4,6	8,9	2.387.254	90,7		
27.066	1.624.185	281.322	1.342.863		60,1	10,4	5,7	9,3	2.983.335	110,2		

СБОРЪ СѢНА

СЪ

ЛУГОВЪ ЗАЛИВНЫХЪ И НЕЗАЛИВНЫХЪ.

Губерніи и уѣзды. Gouvernements et districts.	Съ заливныхъ луговъ. Des prés innondés.			Съ незаливныхъ луговъ. Des prés non innondés.			Всего. En général.			№ уѣздовъ.
	Площадь луговъ въ десятинахъ. L'aire des prés en dessiatines.	Сборъ. Récolte. Съ казенной десят. D'une dessiatine.	Сборъ. Récolte. Общій. Total.	Площадь луговъ въ десятинахъ. L'aire des prés en dessiatines.	Сборъ. Récolte. Съ казенной десят. D'une dessiatine.	Сборъ. Récolte. Общій. Total.	Площадь луговъ въ десятинахъ. L'aire des prés en dessiatines.	Сборъ. Récolte. Съ казенной десят. D'une dessiatine.	Сборъ. Récolte. Общій. Total.	
		Пудовъ. Pouds.			Пудовъ. Pouds.			Пудовъ. Pouds.		
1	2	3	4	5	6	7	8	9	10	1
Акмолинская обл.										
1. Омскій	2.100	111,0	233.034	59.755	75,0	4.483.359	61.855	76.2	4.716.393	1
2. Акмолинскій	7.777	108,5	843.805	8.092	86,6	700.767	15.869	97,3	1.544.572	2
3. Атбасарскій	6.335	84,5	535.177	14.703	120,0	1.764.360	21.038	109,3	2.299.537	3
4. Кокчетавскій	3.672	111,4	409.061	88.127	94,5	8.328.002	91.799	95,2	8.737.063	4
5. Петропавловскій	10.901	129,3	1.409.894	17.084	92,5	1.580.902	27.985	106,9	2.990.796	5
Итого въ области	**30.785**	**111,4**	**3.430.971**	**187.761**	**89,8**	**16.857.390**	**218.546**	**92,8**	**20.288.362**	
Архангельская.										
1. Архангельскій	10.599	136,3	1.444.521	862	133,9	115.500	11.461	136,1	1.560.021	1
2. Александровскій	449	88,7	39.814	1.584	76,6	121.448	2.033	79,3	161.262	2
3. Кемскій	7.123	63,4	451.926	15.593	54,8	855.113	22.716	57,5	1.307.039	3
4. Мезенскій	10.765	107,7	1.159.889	4.466	101,3	452.340	15.231	105,8	1.612.229	4
5. Онежскій	8.660	102,0	883.084	14.248	73,5	1.046.523	22.908	84,2	1.929.607	5
6. Печорскій	31.997	110,5	3.537.383	956	111,7	106.835	32.953	110,5	3.644.218	6
7. Пинежскій	8.291	132,2	1.096.352	3.842	115,4	443.536	12.133	126,9	1.539.888	7
8. Холмогорскій	14.914	104,8	1.562.594	4.450	94,8	421.771	19.364	102,5	1.984.365	8
9. Шенкурскій	26.670	95,9	2.559.228	13.502	71,5	965.225	40.172	87,7	3.524.453	9
Итого въ губерніи	**119.468**	**106,6**	**12.734.791**	**59.503**	**76,1**	**4.528.291**	**178.971**	**96,4**	**17.263.082**	
Астраханская.										
1. Астраханскій	42.588	114,5	4.875.277	8.833	84,6	747.202	51.421	109,3	5.622.479	1
2. Енотаевскій	141.890	76,9	10.911.119	1.447	165,0	243.752	143.337	77,8	11.154.871	2
3. Красноярскій	60.717	145,6	8.843.172	47.947	35,5	1 699.856	108.664	97,0	10.543.028	3
4. Царевскій	113.649	90,0	10.235.871	35.508	78,2	2.777.416	149.157	87,2	13.013.287	4
5. Черноярскій	30.688	117,0	3.591.331	33.877	59,7	2.023.254	64.565	86,8	5.614.585	5
Итого въ губерніи	**389.532**	**98,7**	**38.456.770**	**127.612**	**58,7**	**7.491.480**	**517.144**	**88,8**	**45.948.250**	
Бессарабская.										
1. Кишиневскій	2.585	170,4	440.541	7.334	126,4	927.379	9.919	137,9	1.367.920	1
2. Аккерманскій	1.520	71,5	108.624	12.668	68,1	863.091	14.188	68,5	971.715	2
3. Бендерскій	3.537	112,8	398.845	13.168	97,5	1.283.832	16.705	100,7	1.682.677	3
4. Бѣлецкій	2.992	202,6	606.150	14.778	136,2	2.012.167	17.770	147,3	2.618.317	4
5. Измаильскій	7.154	131,7	942.480	13.617	81,5	1.090.557	20.771	97,9	2.033.037	5
6. Оргѣевскій	5.290	183,1	968.458	7.140	104,0	742.636	12.430	137,7	1.711.094	6
7. Сорокскій	1.711	124,3	212.633	7.193	110,4	793.909	8.904	113,0	1.006.542	7
Хотинскій	2.260	154,2	348.413	6.426	112,1	720.084	8.686	123,0	1.068.497	8
Итого въ губерніи	**27.049**	**148,8**	**4.026.144**	**82.324**	**102,4**	**8.433.655**	**109.373**	**113,9**	**12.459.799**	

Губерніи и уѣзды. Gouvernements et districts.	Съ заливныхъ луговъ. Des prés innondés.			Съ незаливныхъ луговъ. Des prés non innondés.			Всего. En général.			№ уѣздовъ.
	Площадь луговъ въ десятинахъ. L'aire des prés en dessiatines.	Сборъ. Récolte. Съ казенной десят. D'une dessiatine.	Сборъ. Récolte. Общій. Totale.	Площадь луговъ въ десятинахъ. L'aire des prés en dessiatines.	Сборъ. Récolte. Съ казенной десят. D'une dessiatine.	Сборъ. Récolte. Общій. Totale.	Площадь луговъ въ десятинахъ. L'aire des prés en dessiatines.	Сборъ. Récolte. Съ казенной десят. D'une dessiatine.	Сборъ. Récolte. Общій. Totale.	
		Пудовъ. Pouds.			Пудовъ. Pouds.			Пудовъ. Pouds.		
1	2	3	4	5	6	7	8	9	10	1
Варшавская.										
1. Варшавскій	4.022	169,2	680.506	5.585	150,3	839.177	9.607	158,2	1.519.683	1
2. Блонскій	2.096	163,6	343.001	4.846	139,7	677.125	6.942	146,9	1.020.126	2
3. Влоцлавскій	1.185	151,7	179.763	4.860	168,5	818.991	6.045	165,2	998.754	3
4. Гостынскій	398	175,0	69.650	3.464	173,6	601.396	3.862	173,8	671.046	4
5. Гроецкій	2.349	136,9	321.624	6.478	148,0	958.849	8.827	145,1	1.280.473	5
6. Кутновскій	796	173,6	138.186	2.661	175,7	467.615	3.457	175,2	605.801	6
7. Ловичскій	3.084	174,9	539.326	3.252	155,0	504.094	6.336	164,7	1.043.420	7
8. Нешавскій	1.064	150,4	160.038	2.797	147,8	413.417	3.861	148,5	573.455	8
9. Новоминскій	3.593	146,2	525.352	5.842	130,8	763.935	9.435	136,6	1.289.287	9
10. Плонскій	843	162,1	136.617	1.335	163,3	218.061	2.178	162,8	354.678	10
11. Пултусскій	3.084	135,5	417.982	5.371	126,2	677.610	8.455	129,6	1.095.592	11
12. Радиминскій	3.409	155,7	530.816	7.330	109,8	805.104	10.739	124,3	1.335.920	12
13. Скерневицкій	861	137,9	118.757	1.272	129,2	164.402	2.133	132,8	283.159	13
14. Сохачевскій	5.343	145,2	775.652	2.555	174,1	444.844	7.898	154,5	1.220.496	14
Итого въ губерніи	**32.127**	**153,7**	**4.937.270**	**57 648**	**144,9**	**8.354.620**	**89.775**	**147,3**	**13.291.890**	
Виленская.										
1. Виленскій	5.558	106,9	593.982	35.604	110,1	3.918.381	41.162	109,6	4.512.363	1
2. Вилейскій	15.651	120,1	1.879.599	45.345	117,0	5.306.197	60.996	117,8	7.185.796	2
3. Дисненскій	7.201	118,3	851.807	50.010	93,4	4.669.209	57.211	96,5	5.521.016	3
4. Лидскій	11.059	135,4	1.497.055	55.254	106,1	5.862.513	66.313	111,0	7.359.568	4
5. Ошмянскій	27.865	113,0	3.148.012	44.991	95,2	4.285.015	72.856	102,0	7.433 027	5
6. Свѣнцянскій	10.071	108,6	1.094.050	44.752	95,6	4.276.167	54.823	98,0	5.370.217	6
7. Трокскій	9.548	129,6	1.237.855	35.381	145,0	5.129.308	44.929	141,7	6.367.163	7
Итого въ губерніи	**86.953**	**118,5**	**10.302.360**	**311.337**	**107,4**	**33.446.790**	**398.290**	**109,8**	**43.749.150**	
Витебская.										
1 Витебскій	2.974	171,0	508.534	34.042	103,6	3.526.821	37.016	109,0	4.035.355	1
2. Велижскій	3.117	113,8	354.788	50.780	87,3	4.428.768	53.897	88,0	4.783.556	2
3. Городокскій	3.854	111,5	429.728	37.207	88,9	3.305.311	41.061	91,0	3.735.039	3
4. Двинскій	7.853	74,8	587.495	40.180	76,6	3.079.122	48.033	76,3	3.666.617	4
5. Дриссенскій	4.313	129,2	557.075	21.539	98,1	2.111.953	25.852	103,2	2.669.028	5
6. Лепельскій	5.487	119,5	655.336	34.578	106,9	3.695.537	40.065	108,6	4.350.873	6
7. Люцинскій	10.316	94,9	978.880	44.541	70,4	3.135.012	54.857	75,0	4.113.892	7
8. Невельскій	5.050	74,8	377.853	38.288	89,8	3.429.211	43.338	87,8	3.807.064	8
9. Полоцкій	4.031	133,5	538.296	32.348	99,1	3.207.124	36.379	103,0	3.745.420	9
10. Рѣжицкій	8.936	79,9	713.794	48.328	70.1	3.387.891	57.264	71,6	4.101.685	10
11. Себежскій	4.124	98,0	403.996	30.479	88,9	2.708.381	34.603	89,9	3.112.377	11
Итого въ губерніи	**60.055**	**101,7**	**6.105.775**	**412.310**	**87,3**	**36.015.131**	**472.365**	**89,2**	**42.120.906**	

Губерніи и уѣзды. Gouvernements et districts.	Съ заливныхъ луговъ. Des prés innondés.			Съ незаливныхъ луговъ. Des prés non innondés.			Всего. En général.			№№ уѣздовъ.
	Площадь луговъ въ десятинахъ. L'aire des prés en dessiatines.	Сборъ. Récolte. Съ казенной десят. D'une dessiatine.	Сборъ. Récolte. Общій. Total.	Площадь луговъ въ десятинахъ. L'aire des prés en dessiatines.	Сборъ. Récolte. Съ казенной десят. D'une dessiatine.	Сборъ. Récolte. Общій. Total.	Площадь луговъ въ десятинахъ. L'aire des prés en dessiatines.	Сборъ. Récolte. Съ казенной десят. D'une dessiatine.	Сборъ. Récolte. Общій. Total.	
		Пудовъ. Pouds.			Пудовъ. Pouds.			Пудовъ. Pouds.		
1	2	3	4	5	6	7	8	9	10	1
Владимірская.										
1. Владимірскій	10.344	135,5	1.401.116	15.077	96,0	1.445.138	25.421	112,0	2.846.254	1
2. Александровскій . .	2.580	97,8	252.251	40.939	75,7	3.099.848	43.519	77,0	3.352.099	2
3. Вязниковскій . . .	17.220	123,6	2.127.893	11.494	101,1	1.162.866	28.714	114,6	3.290.759	3
4. Гороховецкій	15.699	122,0	1.925.697	13.794	88,4	1.221.989	29.493	106,7	3.147.686	4
5. Ковровскій	14.558	113,7	1.655.952	9.515	92,6	881.325	24.073	105,4	2.537.277	5
6. Меленковскій	13.786	147,1	1.945.655	10.633	85,2	905.887	24.419	126,8	2.851.542	6
7. Муромскій	18.292	160,4	2.934.751	8.775	111,9	981.582	27.067	144,7	3.916.333	7
8. Переяславскій. . . .	1.608	90,7	155.875	47.169	78,7	3.713.849	48.777	90,8	3.869.724	8
9. Покровскій	12.871	134,5	1.731.728	27.153	97,2	2.638.865	40.024	109,2	4.370.593	9
10. Судогодскій	2.492	124,6	310.484	20.714	81,3	1.683.552	23.206	85,9	1.994.036	10
11. Суздальскій	5.665	170,9	968.174	16.319	98,1	1.601.341	21.984	116,9	2.569.515	11
12. Шуйскій	3.195	111,0	354.696	14.794	83,5	1.235.763	17.989	88,4	1.590.459	12
13. Юрьевскій	4.907	133,5	645.335	22.259	88,2	1.964.295	27.166	96,1	2.609.630	13
Итого въ губерніи . .	**123.217**	**133,2**	**16.409.607**	**258.635**	**87,1**	**22.536.300**	**381.852**	**102,0**	**38.945.907**	
Вологодская.										
1. Вологодскій.	10.471	145,5	1.523.449	96.391	91,7	8.841.276	106.862	97,0	10.364.725	1
2. Велико-Устюгскій . .	17.561	128,3	2.253.479	37.483	78,8	2.953.992	55.044	94,6	5.207.471	2
3. Вельскій	2.612	92,4	241.367	54.742	61,8	3.382.694	57.354	63,2	3.624.061	3
4. Грязовецкій.	7.980	148,2	1.182.317	69.575	99,4	6.916.731	77.555	104,4	8.099.048	4
5. Кадниковскій . . .	10.376	116,7	1.210.442	91.516	94,2	8.617.177	101.892	96,5	9.827.619	5
6. Никольскій	25.492	88,2	2.247.928	82.060	64,8	5.315.081	107.552	70,3	7.563.009	6
7. Сольвычегодскій. .	41.708	112,3	4.683.572	13.138	77,6	1.018.969	54.846	104,0	5.702.541	7
8. Тотемскій.	16.329	91,4	1.493.167	92.178	71,9	6.626.985	108.507	74,8	8.120.152	8
9. Устьсысольскій . . .	16.693	136,6	2.280.948	12.838	119,0	1.528.383	29.531	129,0	3.809.331	9
10. Яренскій	19.941	122,5	2.442.800	4.154	119,6	496.893	24.095	122,0	2.939.693	10
Итого въ губерніи . .	**169.163**	**115,6**	**19.559.469**	**554.075**	**82,5**	**45.698.181**	**723.238**	**90,2**	**65.257.650**	
Волынская.										
1. Житомірскій	11.050	124,2	1.372.175	51.285	99,7	5.113.232	62.335	104,0	6.485.407	1
2. Влад.-Волынскій. . .	19.084	109,2	2.083.575	56.145	99,2	5.568.460	75.229	101,7	7.652.035	2
3. Дубенскій.	17.897	105,5	1.888.278	17.000	118,4	2.012.385	34.897	111,8	3.900.663	3
4. Заславскій	6.812	118,4	806.564	20.687	133,3	2.758.424	27.499	129,6	3.564.988	4
5. Ковельскій	50.485	92,7	4.681.926	69.845	76,1	5.312.284	120.330	83,1	9.994.210	5
6. Кременецкій	9.733	94,4	919.253	12.803	95,6	1.223.952	22.536	95,1	2.143.205	6
7. Луцкій	30.087	124,8	3.754.529	65.225	95,3	6.213.721	95.312	104,6	9.968.250	7
8. Новоградъ-Волынскій.	5.494	118,2	649.428	60.866	98,6	6.002.887	66.360	100,2	6.652.315	8
9. Овручскій.	16.393	99,3	1.627.538	62.867	83,4	5.244.255	79.260	86,7	6.871.793	9
10. Острожскій	10.976	109,6	1.203.277	16.706	115,6	1.930.481	27.682	113,2	3.133.758	10
11. Ровенскій.	30.789	116,6	3.589.929	37.842	101,7	3.850.141	68.631	108,4	7.440.070	11
12. Староконстантиновскій	2.445	137,2	335.342	6.246	116,6	728.291	8.691	122,4	1.063.633	12
Итого въ губерніи . .	**211.245**	**108,5**	**22.911.814**	**477.517**	**96,2**	**45.958.513**	**688.762**	**100,0**	**68.870.327**	

Губерніи и уѣзды. Gouvernements et districts.	Съ заливныхъ луговъ. Des prés innondés.			Съ незаливныхъ луговъ. Des prés non innondés.			Всего. En général.			№№ уѣздовъ.
	Площадь луговъ въ десятинахъ. L'aire des prés en dessiatines.	Сборъ. Récolte. Съ казенной десят. D'une dessiatine.	Сборъ. Récolte. Общій. Total.	Площадь луговъ въ десятинахъ. L'aire des prés en dessiatines.	Сборъ. Récolte. Съ казенной десят. D'une dessiatine.	Сборъ. Récolte. Общій. Total.	Площадь луговъ въ десятинахъ. L'aire des prés en dessiatines.	Сборъ. Récolte. Съ казенной десят. D'une dessiatine.	Сборъ. Récolte. Общій. Total.	
		Пудовъ. Pouds.			Пудовъ. Pouds.			Пудовъ. Pouds.		
1	2	3	4	5	6	7	8	9	10	1
Воронежская.										
1. Воронежскій	14.039	90,3	1.268.171	6.960	71,7	500.288	20.999	84,2	1.768.459	1
2. Бирюченскій	3.809	144,0	548.566	3.106	77,1	239.339	6.915	113,9	787.905	2
3. Бобровскій	16.612	94,3	1.566.515	75.344	46,3	3.491.124	91.956	55,0	5.057.639	3
4. Богучарскій. . . .	13.573	107,9	1.465.082	51.338	22,8	1.168.852	64.911	40,6	2.633.934	4
5. Валуйскій.	5.241	99,4	521.027	14.259	47,7	679.960	19.500	61,6	1.200.987	5
6. Задонскій	4.611	88,1	406.345	1.635	70,3	114.921	6.246	83,4	521.266	6
7. Землянскій	1.678	67,7	113.686	5.207	53,9	280.689	6.885	57,3	394.375	7
8. Коротоякскій	9.371	138,0	1.293.523	3.342	83,4	278.879	12.713	123,7	1.572.402	8
9. Нижнедѣвицкій . . .	4.013	97,2	390.084	4.884	26,3	128.351	8.897	58,3	518.435	9
10. Новохоперскій . . .	19.163	55,2	1.057.955	16.392	43,2	708.264	35.555	49,7	1.766.219	10
11. Острогожскій	23.153	100,7	2.332.070	25.877	33,4	863.649	49.030	65,2	3.195.719	11
12. Павловскій	9.211	94,5	870.734	10.654	42,4	452.001	19.865	66,1	1.322.735	12
Итого въ губерніи . .	**124.474**	**95,1**	**11.833.758**	**218.998**	**40,7**	**8.906.317**	**343.472**	**60,4**	**20.740.075**	
Вятская.										
1. Вятскій.	31.260	99,4	3.108.167	51.755	76,9	3.982.074	83.015	85,4	7.090 241	1
2. Глазовскій	56.322	93,6	5.272.487	88.850	81,4	7.130.207	145.172	85,5	12.402.694	2
3. Елабужскій	22.091	147,1	3.248.731	14.701	127,1	1.876.625	36.792	139,3	5.125.356	3
4. Котельничскій. . .	48.717	109,8	5.348.052	85.237	81,5	6.942.882	133.954	91,8	12.290.934	4
5. Малмыжскій	32.647	102,0	3.332.307	32.388	99,3	3.215.121	65.035	100,7	6.547.428	5
6. Нолинскій	8.757	87,3	764.848	37.233	76,4	2.843.449	45.990	78,5	3.608.297	6
7. Орловскій.	52.658	94,7	4.987.204	104.259	62,4	6.510.228	156.917	73,3	11.497.432	7
8. Сарапульскій	30.628	123,2	3.773.690	43.033	114,9	4.939.251	73.661	118,3	8.712.941	8
9. Слободскій	38.770	100,1	3.881.945	63.479	73,0	4.632.829	102.249	83,3	8.514.774	9
10. Уржумскій	68.041	86,5	5.884.430	15.887	87,9	1.397.903	83.928	86,8	7.282.333	10
11. Яранскій	25.196	79,9	1.999.481	22.140	84,7	1.875.115	47.336	81,8	3.874.596	11
Итого въ губерніи . .	**415.087**	**100,2**	**41.601.342**	**558.962**	**81,1**	**45.345.684**	**974.049**	**89,2**	**86.947.026**	
Гродненская.										
1. Гродненскій.	3.725	101,4	377.761	22.040	113,6	2.502.981	25.765	111,8	2.880.742	1
2. Брестскій.	11.880	131,8	1.566.285	41.662	96,9	4.039.116	53.542	104,7	5.605.401	2
3. Бѣлостокскій . . .	13.130	128,8	1.691.622	15.814	146,9	2.322.721	28.944	138,7	4.014.343	3
4. Бѣльскій	7.496	138,0	1.034.472	15.444	131,7	2.033.946	22.940	133,8	3.068.418	4
5. Волковыскій	4.934	109,9	542.085	21.792	98,2	2.140.917	26.726	100,4	2.683.002	5
6. Кобринскій	2.941	129,2	379.875	99.482	86,7	8.620.306	102.423	87,9	9.000.181	6
7. Пружанскій.	2.391	78,3	187.251	41.677	80,1	3.340.096	44.068	80,0	3.527.347	7
8. Слонимскій	14.637	102,4	1.499.047	60.426	96,9	5.854.870	75.063	98,0	7.353.917	8
9. Сокольскій	7.059	103,4	730.070	13.181	108,3	1.427.471	20.240	106,6	2.157.541	9
Итого въ губерніи . .	**68.193**	**117,4**	**8.008.468**	**331.518**	**97,4**	**32.282.424**	**399.711**	**100,8**	**40.290.892**	

Губерніи и уѣзды. Gouvernements et districts.	Съ заливныхъ луговъ. Des prés inondés. Площадь луговъ въ десятинахъ. L'aire des prés en dessiatines.	Сборъ. Récolte. Съ казенной десят. D'une dessiatine.	Общій. Totale.	Съ незаливныхъ луговъ. Des prés non inondés. Площадь луговъ въ десятинахъ. L'aire des prés en dessiatines.	Сборъ. Récolte. Съ казенной десят. D'une dessiatine.	Общій. Totale.	Всего. En général. Площадь луговъ въ десятинахъ. L'aire des prés en dessiatines.	Сборъ. Récolte. Съ казенной десят. D'une dessiatine.	Общій. Totale.	№№ уѣздовъ.
		Пудовъ. Pouds.			Пудовъ. Pouds.			Пудовъ. Pouds.		
1	2	3	4	5	6	7	8	9	10	1
Обл. В. Донскаго.										
1. Черкасскій	15.619	107,7	1.682.166	97.671	48,0	4.693.066	113.290	56,3	6.375.232	1
2. Донецкій	22.762	53,3	1.212.161	137.034	27,7	3.791.727	159.796	31,3	5.003.888	2
3. 1-й Донской	82.590	124,9	10.311.410	43.193	51,7	2.233.529	125.783	99,7	12.544.939	3
4. 2-й Донской	68.704	102,6	7.049.233	64.309	27,1	1.745.398	133.013	66,1	8.794.631	4
5. Ростовскій	18.388	99,3	1.826.104	59.526	57,9	3.444.045	77.914	67,6	5.270.149	5
6. Сальскій	12.667	49,7	630.080	527.656	21,1	11.121.629	540.323	21,7	11.751.709	6
7. Таганрогскій	1.171	150,8	176.614	60.129	57,2	3.439.078	61.300	59,0	3.615.692	7
8. Усть-Медвѣдицкій	31.508	62,0	1.953.812	114.000	36,0	4.100.958	145.508	41,6	6.054.770	8
9. Хоперскій	36.542	101,1	3.694.644	78.647	24,3	1.912.986	115.189	48,7	5.607.630	9
Итого въ области	**289.951**	**98,4**	**28.536.224**	**1.182.165**	**30,9**	**36.482.416**	**1.472.116**	**44,2**	**65.018.640**	
Екатеринославск.										
1. Екатеринославскій	16.798	86,7	1.456.431	15.566	47,1	732.643	32.364	67,6	2.189.074	1
2. Александровскій	65.916	111,2	7.332.073	33.158	65,0	2.155.607	99.074	95,8	9.487.680	2
3. Бахмутскій	1.799	111,2	200.059	44.792	89,7	4.016.560	46.591	90,5	4.216.619	3
4. Верхнеднѣпровскій	6.375	115,4	736.284	37.425	87,7	3.285.431	43.800	91,8	4.021.715	4
5. Маріупольскій	417	97,4	40.626	30.225	78,9	2.385.037	30.642	79,1	2.425.663	5
6. Новомосковскій	11.041	127,6	1.409.003	45.222	122,1	5.525.196	56.263	123,2	6.934.199	6
7. Павлоградскій	6.602	100,1	661.042	32.895	88,1	2.898.266	39.497	90,1	3.559.308	7
8. Славяносербскій	1.885	66,8	125.973	31.879	41,1	1.308.973	33.764	42,5	1.434.946	8
Итого въ губерніи	**110.833**	**107,9**	**11.961.491**	**271.162**	**82,3**	**22.307.713**	**381.995**	**89,7**	**34.269.204**	
Енисейская.										
1. Красноярскій	6.770	75,2	509.075	63.585	87,3	5.548.263	70.355	86,1	6.057.338	1
2. Ачинскій	8.771	112,6	987.614	99.458	107,9	10.741.174	108.229	108,3	11.728.788	2
3. Енисейскій	15.027	117,6	1.767.735	30.721	88,9	2.732.268	45.748	98,3	4.500.003	3
4. Канскій	13.396	100,3	1.343.618	75.566	83,9	6.339.987	88.962	86,3	7.683.605	4
5. Минусинскій	30.523	119,0	3.632.237	91.974	94,4	8.595.587	122.497	99,9	12.227.824	5
Итого въ губерніи	**74.487**	**110,6**	**8.240.279**	**361.304**	**93,9**	**33.957.279**	**435.791**	**96,9**	**42.197.558**	
Иркутская.										
1. Иркутскій	8.157	86,6	706.392	38.927	80,8	3.146.933	47.084	81,8	3.853.325	1
2. Балаганскій	8.886	55,4	492.284	127.733	61,2	7.817.259	136.619	60,8	8.309.543	2
3. Верхоленскій	7.048	129,6	913.421	54.384	69,8	3.796.003	61.432	78,3	4.709.424	3
4. Киренскій	10.097	97,8	987.487	17.870	79,8	1.425.026	27.967	86,3	2.412.513	4
5. Нижнеудинскій	3.992	64,7	258.282	27.391	80,4	2.201.888	31.383	78,6	2.460.170	5
Итого въ губерніи	**38.180**	**88,0**	**3.357.866**	**266.305**	**69,1**	**18.387.109**	**304.485**	**71,4**	**21.744.975**	

Губерніи и уѣзды. Gouvernements et districts.	Съ заливныхъ луговъ. Des prés inondés. Площадь луговъ въ десятинахъ. L'aire des prés en dessiatines.	Сборъ. Récolte. Съ казенной десят. D'une dessiatine.	Общій. Total.	Съ незаливныхъ луговъ. Des prés non inondés. Площадь луговъ въ десятинахъ. L'aire des prés en dessiatines.	Сборъ. Récolte. Съ казенной десят. D'une dessiatine.	Общій. Total.	Всего. En général. Площадь луговъ въ десятинахъ. L'aire des prés en dessiatines.	Сборъ. Récolte. Съ казенной десят. D'une dessiatine.	Общій. Total.	№№ уѣздовъ.
		Пудовъ. Pouds.			Пудовъ. Pouds.			Пудовъ. Pouds.		
1	2	3	4	5	6	7	8	9	10	1
Казанская.										
1. Казанскій	16.122	126,7	2.042.318	15.405	102,8	1.583.130	31.527	115,0	3.625.448	1
2. Козьмодемьянскій	15.694	135,2	2.121.218	12.257	109,3	1.340.058	27.951	123,8	3.461.276	2
3. Лаишевскій	35.428	131,0	4.639.857	6.324	105,2	665.169	41.752	127,1	5.305.026	3
4. Мамадышскій	14.743	108,6	1.601.823	15.286	86,7	1.325.627	30.029	97,5	2.927.450	4
5. Свіяжскій	12.947	124,8	1.616.206	8.024	78,8	632.020	20.971	107,2	2.248.226	5
6. Спасскій	27.755	93,1	2.583.783	13.759	83,4	1.147.672	41.514	89,9	3.731.455	6
7. Тетюшскій	9.115	93,4	851.379	5.988	79,8	477.669	15.103	88,0	1.329.048	7
8. Царевококшайскій	4.163	144,1	599.816	19.944	102,9	2.052.211	24.107	110,0	2.652.027	8
9. Цивильскій	6.541	94,1	615.590	16.665	67,2	1.120.336	23.206	74.8	1.735.926	9
10. Чебоксарскій	13.432	147,1	1.976.202	4.405	95,5	420.526	17.837	134,4	2.396.728	10
11. Чистопольскій	31.028	86,7	2.690.748	20.178	70,0	1.412.673	51.206	80,1	4.103.421	11
12. Ядринскій	4.628	125,1	579.061	21.143	91,7	1.939.396	25.771	97,7	2.518.457	12
Итого въ губерніи	**191.596**	**114,4**	**21.918.001**	**159.378**	**88,6**	**14.116.487**	**350.974**	**102,7**	**36.034.488**	
Калишская.										
1. Калишскій	1.386	114,9	159.213	4.822	106,2	512.196	6.208	108,2	671.409	1
2. Велюнскій	2.448	128,4	314.304	9.415	134,5	1.266.169	11.863	133,2	1.580.473	2
3. Кольскій	5.621	235,2	1.322.030	5.888	174,4	1.026.798	11.509	204,1	2.348.828	3
4. Конинскій	6.776	137,2	929.475	5.312	153,3	814.427	12.088	144,3	1.743.902	4
5. Ленчицкій	4.554	251,5	1.145.518	7.334	218,7	1.603.921	11.888	231,3	2.749.439	5
6. Сѣрадзскій	3.944	180,1	710.464	3.849	157,7	606.910	7.793	169,0	1.317.374	6
7. Слупецкій	3.963	174,7	692.247	6.647	172,7	1.148.119	10.610	173,5	1.840.366	7
8. Турекскій	4.518	153,5	693.338	4.927	160,2	789.333	9.445	157,0	1.482.671	8
Итого въ губерніи	**33.210**	**179,7**	**5.966.589**	**48.194**	**161,2**	**7.767.873**	**81.404**	**168,7**	**13.734.462**	
Калужская.										
1. Калужскій	2.700	203,5	549.448	16.036	97,3	1.560.533	18.736	112,6	2.109.981	1
2. Боровскій	1.771	102,6	181.649	11.745	75,4	885.571	13.516	79,0	1.067.220	2
3. Жиздринскій	15.776	116,2	1.833.399	55.348	62,7	3.471.777	71.124	74,6	5.305.176	3
4. Козельскій	5.154	140,7	725.244	10.188	112,5	1.147.626	15.342	122,0	1.872.870	4
5. Лихвинскій	2.332	193,3	450.828	11.475	98,3	1.128.059	13.807	114,4	1.578 887	5
6. Малоярославскій	2.723	139,7	380.344	8.733	92,9	811.310	11.456	104,0	1.191.654	6
7. Медынскій	6.007	86,4	518.837	46.235	66,3	3.066.816	52.242	68,6	3.585.653	7
8. Мещовскій	2.902	114,5	332.141	13.390	94,1	1.260.405	16.292	97,8	1.592.546	8
9. Мосальскій	2.392	114,1	272.973	48.380	74,9	3.624.802	50.772	76,8	3.897.775	9
10. Перемышльскій	3.893	171,0	665.761	4.983	88.1	439.006	8.876	124,5	1.104.767	10
11. Тарусскій	2.493	193,7	482.989	10.521	86,7	912.506	13.014	107,2	1.395.495	11
Итого въ губерніи	**48.143**	**132,8**	**6.393.613**	**237.034**	**77,2**	**18.308.411**	**285.177**	**86,6**	**24.702.024**	

Губерніи и уѣзды. Gouvernements et districts.	Съ заливныхъ луговъ. Des prés innondés.			Съ незаливныхъ луговъ. Des prés non innondés.			Всего. En général.			№ уѣздовъ.
	Площадь луговъ въ десятинахъ. L'aire des prés en dessiatines.	Сборъ Récolte. Съ казенной десят. D'une dessiatine.	Сборъ Récolte. Общій. Total.	Площадь луговъ въ десятинахъ. L'aire des prés en dessiatines.	Сборъ. Récolte. Съ казенной десят. D'une dessiatine.	Сборъ. Récolte. Общій. Totale.	Площадь луговъ въ десятинахъ. L'aire des prés en dessiatines.	Сборъ. Récolte. Съ казенной десят. D'une dessiatine.	Сборъ. Récolte. Общій. Total.	
		Пудовъ. Pouds.			Пудовъ. Pouds.			Пудовъ. Pouds.		
1	2	3	4	5	6	7	8	9	10	1
Кіевская.										
1. Кіевскій	20.809	196,4	2.838.228	17.627	137,2	2.417.937	38.436	136,8	5.256.165	1
2. Бердичевскій	2.571	186,6	479.847	4.020	155,4	624.685	6.591	167,6	1.104.532	2
3. Васильковскій	3.920	169,3	663.712	5.619	162,2	911.540	9.539	165,1	1.575.252	3
4. Звенигородскій	2.067	148,8	307.718	1.760	103,2	181.671	3.827	127,9	489.389	4
5. Каневскій	3.237	146,3	473.535	2.700	204,8	552.882	5.937	172,9	1.026.417	5
6. Липовецкій	2.288	119,9	274.250	3.534	136,7	483.114	5.822	130,1	757.364	6
7. Радомысльскій	42.108	118,8	5.001.699	32.861	87,4	2.872.469	74.969	105,0	7.874.168	7
8. Сквирскій	3.480	147,5	513.171	6.261	114,5	716.910	9.741	126,3	1.230.081	8
9. Таращанскій	3 404	144,4	491.513	3.215	120,5	387.541	6.619	132,8	879.054	9
10. Уманскій	1.891	181,3	342.795	1.629	122,6	199.671	3.520	154,1	542.466	10
11. Черкасскій	14.126	163,1	2.304.672	3.959	141,5	560.197	18.085	158,4	2.864.869	11
12. Чигиринскій	7.397	157,2	1.162.677	5.466	131,2	716.902	12.863	146,1	1.879.579	12
Итого въ губерніи	**107.298**	**138,4**	**14.853.817**	**88.651**	**119,9**	**10.625.519**	**195.949**	**130,0**	**25.479.336**	
Ковенская.										
1. Ковенскій	6.322	130,0	821.781	33.646	87,5	2.945.495	39.968	94,3	3.767.276	1
2. Вилькомірскій	9.102	105,8	963.066	59.451	78,9	4.691.183	68.553	82,5	5.654.249	2
3. Новоалександровскій	8.369	97,9	818.061	53.005	74,6	3.955.199	61.374	77,8	4.773.260	3
4. Поневѣжскій	11.071	97,6	1.080.460	62.878	69,3	4.358.750	73.949	73,6	5.439.210	4
5. Россіенскій	11.320	123,3	1.395.690	99.514	81,7	8.132.840	110.834	86,0	9.528.530	5
6. Тельшевскій	7.913	85,8	678.061	92.155	62,0	5.712.076	100.068	63,9	6.390.137	6
7. Шавельскій	15.193	91,9	1.396.069	57.885	72,3	4.182.203	73.078	76,3	5.578.272	7
Итого въ губерніи	**69.290**	**103,2**	**7.153.188**	**458.534**	**74,1**	**33.977.746**	**527.824**	**77,9**	**41.130.934**	
Костромская.										
1. Костромской	19.967	153,6	3.066.761	26.195	99,5	2.607.629	46.162	122,9	5.674.390	1
2. Буйскій	2.768	155,9	431.448	25.836	114,4	2.956.921	28.604	118,5	3.388.369	2
3. Варнавинскій	24.499	91,3	2.237.944	21.916	74,5	1.631.850	46.415	83,4	3.869.794	3
4. Ветлужскій	30.963	87,0	2.692.702	25.914	74,2	1.922.080	56.877	81,1	4.614.782	4
5. Галичскій	7.493	139,5	1.045.059	22.212	104,5	2.320.817	29.705	113,3	3.365.876	5
6. Кинешемскій	2.911	128,1	372.900	20.316	78,0	1.584.178	23.227	84,3	1.957.078	6
7. Кологривскій	12.546	122,0	1.530.968	23.670	88,4	2.093.187	36.216	100,1	3.624.155	7
8. Макарьевскій	18.649	94,4	1.760.034	41.407	64,6	2.674.440	60.056	73,8	4.434.474	8
9. Нерехтскій	5.110	167,9	857.960	38.976	96,0	3.742.186	44.086	104,3	4.600.146	9
10. Солигаличскій	1.532	144,1	220.783	29.654	107,8	3.197.304	31.186	109,6	3.418.087	10
11. Чухломскій	1.889	106,1	200.493	13.216	73,6	972.494	15.105	77,7	1.172.987	11
12. Юрьевецкій	3.062	103,8	317.741	18.506	90,5	1.674.006	21.568	92,3	1.991.747	12
Итого въ губерніи	**131.389**	**112,1**	**14.734.793**	**307.818**	**88,9**	**27.377.092**	**439.207**	**95,9**	**42.111.885**	

Губерніи и уѣзды. Gouvernements et districts.	Съ заливныхъ луговъ. Des prés innondés.			Съ незаливныхъ луговъ. Des prés non innondés.			Всего. En général.			№ уѣздовъ.
	Площадь луговъ въ десятинахъ. L'aire des prés en dessiatines.	Сборъ. Récolte. Съ казенной десят. D'une dessiatine.	Сборъ. Récolte. Общій. Total.	Площадь луговъ въ десятинахъ. L'aire des prés en dessiatines.	Сборъ. Récolte. Съ казенной десят. D'une dessiatine.	Сборъ. Récolte. Общій. Total.	Площадь луговъ въ десятинахъ. L'aire des prés en dessiatines.	Сборъ. Récolte. Съ казенной десят. D'une dessiatine.	Сборъ. Récolte. Общій. Total.	
		Пудовъ. Pouds.			Пудовъ. Pouds.			Пудовъ. Pouds.		
1	2	3	4	5	6	7	8	9	10	1
Кубанская обл.										
1. Екатеринодарскій	6.776	162,3	1.099.966	52.208	128,6	6.715.830	58.984	132,5	7.815.796	1
2. Баталпашинскій	3.190	151,5	483.320	184.544	116,8	21.554.431	187.734	117,4	22.037.751	2
3. Ейскій	1.300	72,1	93.769	136.466	84,1	11.480.617	137.766	84,0	11.574.386	3
4. Кавказскій	1.491	160,6	239.514	87.594	133,9	11.725.352	89.085	134,3	11.964.866	4
5. Лабинскій	5.903	145,3	858.754	208.801	119,8	25.013.542	214.704	120,5	25.872.296	5
6. Майкопскій	7.785	87,2	679.063	104.399	109,4	11.416.797	112.184	107,8	12.095.860	6
7. Темрюкскій	6.896	170,5	1.175.776	66.054	116,6	7.704.070	72.950	121,7	8.879.846	7
Итого въ области	**33.341**	**138,9**	**4.630.162**	**840.066**	**113,8**	**95.610.639**	**873.407**	**114,8**	**100.240.801**	
Курляндская.										
1. Добленскій	4.906	107,5	527.395	18.526	124,0	2.297.763	23.432	120,6	2.825.158	1
2. Баускій	3.793	92,6	351.202	40.696	82,4	3.352.480	44.489	83,2	3.703.682	2
3. Виндавскій	4.934	49,6	244.610	34.543	37,6	1.298.827	39.477	39,1	1.543.437	3
4. Газенпотскій	718	52,5	37.688	40.208	46,4	1.865.320	40.926	46,5	1.903.008	4
5. Гольдингенскій	544	60,8	33.056	35.265	44,1	1.554.094	35.809	44,3	1.587.150	5
6. Гробинскій	954	51,0	48.634	31.137	62,0	1.929.023	32.091	61,6	1.977.657	6
7. Иллукстскій	4.139	124,1	513.623	19.314	90,4	1.745.896	23.453	96,3	2.259.519	7
8. Тальсенскій	1.319	75,3	99.356	33.788	43,3	1.464.188	35.097	44,5	1.563.544	8
9. Туккумскій	351	37,2	13.057	21.041	62,9	1.323.033	21.392	62,5	1.336.090	9
10. Фридрихштадтскій	1.035	82,1	84.960	40.856	65,3	2.669.724	41.891	65,8	2.754.684	10
Итого въ губерніи	**22.693**	**86,1**	**1.953.581**	**315.364**	**61,8**	**19.500.348**	**338.057**	**63,5**	**21.453.929**	
Курская.										
1. Курскій	9.608	108,8	1.045.266	8.127	74,4	604.540	17.735	93,0	1.649.806	1
2. Бѣлгородскій	5.859	145,5	852.215	2.390	107,7	257.322	8.249	134,5	1.109.537	2
3. Грайворонскій	5.455	167,4	912.973	4.781	116,7	558.071	10.236	143,7	1.471.044	3
4. Дмитріевскій	6.869	142,8	981.204	10.583	116,9	1.236.654	17.452	127,1	2.217.858	4
5. Корочанскій	3.640	129,5	471.317	1.524	144,2	219.716	5.164	133,8	691.033	5
6. Льговскій	11.768	75,1	883.921	6.808	88,5	602.596	18.576	80,0	1.486.517	6
7. Новооскольскій	2.719	180,5	490.732	4.091	74,3	303.917	6.810	116,7	794.649	7
8. Обоянскій	4.347	61,6	267.692	5.954	67,3	400.704	10.301	64,9	668.396	8
9. Путивльскій	18.974	67,0	1.270.818	4.032	64,7	260.754	23.006	66,6	1.531.572	9
10. Рыльскій	18.066	145,1	2.621.504	10.263	121,3	1.244.786	28.329	136,5	3.866.290	10
11. Старооскольскій	5.289	99,4	525.542	3.876	107,9	418.206	9.165	103,0	943.748	11
12. Суджанскій	8.366	147,1	1.230.780	5.465	133,7	730.693	13.831	141,8	1.961.473	12
13. Тимскій	7.268	105,2	764.428	3.400	76,8	261.147	10.668	96,1	1.025.575	13
14. Фатежскій	4.536	134,3	609.216	7.474	117,4	877.149	12.010	123,8	1.486.365	14
15. Щигровскій	3.194	88,0	280.974	5.889	52,0	306.260	9.083	64,7	587.234	15
Итого въ губерніи	**115.958**	**114,8**	**13.308.582**	**84.657**	**97,8**	**8.282.515**	**200.615**	**107,6**	**21.591.097**	

Губерніи и уѣзды. Gouvernements et districts.	Съ заливныхъ луговъ. Des prés innondés. Площадь луговъ въ десятинахъ. L'aire des prés en dessiatines.	Сборъ. Récolte. Съ казенной десят. D'une dessiatine. Пудовъ. Pouds.	Сборъ. Récolte. Общій. Total. Пудовъ. Pouds.	Съ незаливныхъ луговъ. Des prés non innondés. Площадь луговъ въ десятинахъ. L'aire des prés en dessiatines.	Сборъ. Récolte. Съ казенной десят. D'une dessiatine. Пудовъ. Pouds.	Сборъ. Récolte. Общій. Total. Пудовъ. Pouds.	Всего. En général. Площадь луговъ въ десятинахъ. L'aire des prés en dessiatines.	Сборъ. Récolte. Съ казенной десят. D'une dessiatine. Пудовъ. Pouds.	Сборъ. Récolte. Общій. Total. Пудовъ. Pouds.	№№ уѣздовъ.
1.	2	3	4	5	6	7	8	9	10	1
Кѣлецкая.										
1. Кѣлецкій	3.799	133,5	507.044	8.939	117,9	1.053.864	12.738	122,5	1.560.908	1
2. Андреевскій	3.757	127,9	480.340	2.985	120,9	361.035	6.742	124,8	841.375	2
3. Влощовскій	1.466	191,9	281.348	7.600	142,4	1.081.856	8.866	153,8	1.363.204	3
4. Мѣховскій	1.025	180,0	184.483	3.896	178,8	696.694	4.921	179,1	881.177	4
5. Олькушскій	682	161,5	110.163	1.645	169,6	279.044	2.327	167,3	389.207	5
6. Пинчовскій	3.796	148,9	565.278	4.765	187,6	893.727	8.561	170,4	1.459.005	6
7. Стопницкій	1.108	107,2	118.778	7.555	143,2	1.081.763	8.663	138,6	1.200.541	7
Итого въ губерніи	**15.433**	**145,6**	**2.247.434**	**37.385**	**145,7**	**5.447.983**	**52.818**	**145,7**	**7.695.417**	
Лифляндская.										
1. Рижскій	2.855	78,5	224.053	60.528	56,2	3.403.265	63.383	57,2	3.627.318	1
2. Валкскій	3.719	94,2	350.493	56.931	62,1	3.536.459	60.650	64,1	3.886.952	2
3. Венденскій	5.585	112,3	627.112	61.414	73,4	4.505.110	66.999	73,3	5.132.222	3
4. Верросскій	5.856	95,0	556.554	26.704	63,9	1.707.559	32.560	69,5	2.264.113	4
5. Вольмарскій	3.643	66,8	243.277	65.807	47,5	3.126.831	69.450	48,5	3.370.108	5
6. Перновскій	1.438	88,0	126.518	66.089	52,8	3.491.997	67.527	53,6	3.618.515	6
7. Феллинскій	3.090	79,8	246.509	62.130	53,1	3.298.880	65.220	54,4	3.545.389	7
8. Эзельскій	5.276	39,3	207.257	76.359	34,8	2.659.495	81.635	35.1	2.866.752	8
9. Юрьевскій	13.440	83,4	1.121.207	68.899	61,2	4.219.131	82.339	64,9	5.340.338	9
Итого въ губерніи	**44.902**	**82,5**	**3.702.980**	**544.861**	**55,0**	**29.948.727**	**589.763**	**57,1**	**33.651.707**	
Ломжинская.										
1. Ломжинскій	827	160,3	132.593	14.051	155,6	2.186.511	14.878	156,5	2.319.104	1
2. Кольненскій	3.587	144,8	519.337	14.047	127,8	1.795.550	17.634	131,3	2.314.887	2
3. Мазовецкій	4.582	154,7	709.020	5.475	144,9	793.160	10.057	149,3	1.502.180	3
4. Маковскій	1.350	121,8	164.419	2.201	129,5	284.130	3.551	126,3	448.549	4
5. Островскій	1.930	152,9	295.076	7.479	119,8	895.759	9.409	126,6	1.190.835	5
6. Остроленскій	2.389	141,1	337.157	10.698	123,6	1.322.317	13.087	126,8	1.659.474	6
7. Щучинскій	2.702	110,8	299.348	19.036	103,0	1.960.169	21.738	104,0	2.259.517	7
Итого въ губерніи	**17.367**	**141,5**	**2.456.950**	**72.987**	**126,6**	**9.237.596**	**90.354**	**129.4**	**11.694.546**	

Губерніи и уѣзды. Gouvernements et districts.	Съ заливныхъ луговъ. Des prés innondés. Площадь луговъ въ десятинахъ. L'aire des prés en dessiatines.	Сборъ. Récolte. Съ казенной десят. D'une dessiatine. Пудовъ. Pouds.	Сборъ. Récolte. Общій. Total. Пудовъ. Pouds.	Съ незаливныхъ луговъ. Des prés non innondés. Площадь луговъ въ десятинахъ. L'aire des prés en dessiatines.	Сборъ. Récolte. Съ казенной десят. D'une dessiatine. Пудовъ. Pouds.	Сборъ. Récolte. Общій. Total. Пудовъ. Pouds.	Всего. En général. Площадь луговъ въ десятинахъ. L'aire des prés en dessiatines.	Сборъ. Récolte. Съ казенной десят. D'une dessiatine. Пудовъ. Pouds.	Сборъ. Récolte. Общій. Total. Пудовъ. Pouds.	№№ уѣздовъ.
1	2	3	4	5	6	7	8	9	10	1
Люблинская.										
1. Люблинскій	1.519	179,6	272.849	4.647	167,8	779.661	6.166	170,7	1.052.510	1
2. Бѣлгорайскій	3.731	121,9	454.918	11.046	148,8	1.643.988	14.777	142,0	2.098.906	2
3. Грубешовскій	4.232	167,9	710.487	8.636	157,7	1.361.764	12.868	161,0	2.072.251	3
4. Замостскій	5.815	154,7	899.476	10.208	152,2	1.553.799	16.023	153,1	2.453.275	4
5. Красностáвскій	4.118	164,5	677.419	4.902	162,3	795.656	9.020	163,3	1.473.075	5
6. Любартовскій	4.322	146,5	633.179	7.137	155,9	1.112.401	11.459	152,3	1.745.580	6
7. Ново-Александровскій	1.932	153,9	297.342	6.006	165,1	991.678	7.938	162,4	1.289.020	7
8. Томашевскій	1.889	105,4	199.018	11.733	129,6	1.521.008	13.622	126,3	1.720.026	8
9. Холмскій	6.223	136,2	847.350	24.016	126,9	3.047.986	30.239	128,8	3.895.336	9
10. Яновскій	1.128	187,9	211.897	5.012	177,0	887.355	6.140	179,0	1.099.252	10
Итого въ губерніи	**34.909**	**149,1**	**5.203.935**	**93.343**	**146,7**	**13.695.296**	**128.252**	**147,4**	**18.899.231**	
Минская.										
1. Минскій	15.655	92,7	1.451.100	44.023	90,0	3.961.540	59.678	90,1	5.412.640	1
2. Бобруйскій	23.562	111,7	2.630.894	75.121	93,8	7.048.531	98.683	98,1	9.679.425	2
3. Борисовскій	23.384	108,7	2.541.044	47.476	86,2	4.091.787	70.860	93,6	6.632.831	3
4. Игуменскій	32.111	94,7	3.040.351	49.358	81,2	4.010.147	81.469	86,5	7.050.498	4
5. Мозырскій	44.455	120,5	5.355.375	93.322	97,9	9.135.687	137.777	105,2	14.491.062	5
6. Новогрудскій	17.131	107,3	1.837.984	43.972	99.4	4.371.224	61.103	101,6	6.209.208	6
7. Пинскій	77.675	82,6	6.416.196	114.269	80,6	9.207.089	191.944	81,4	15.623.285	7
8. Рѣчицкій	30.440	108,8	3.312.967	83.173	102,6	8.533.188	113.613	104,3	11.846.155	8
9. Слуцкій	32.389	109,3	3.538.889	74.184	86,5	6.419.045	106.573	93,4	9.957.934	9
Итого въ губерніи	**296.802**	**101,5**	**30.124.800**	**624.898**	**90,9**	**56.778.238**	**921.700**	**94,3**	**86.903.038**	
Могилевская.										
1. Могилевскій	6.726	123,2	828.727	14.047	100,7	1.413.944	20.773	108,0	2.242.671	1
2. Быховскій	17.169	146,4	2.514.233	13.538	103,0	1.395.009	30.707	127,3	3.909.242	2
3. Гомельскій	27.034	135,6	3.664.475	42.287	81,8	3.457.858	69.321	102,7	7.122.333	3
4. Горецкій	1.567	138,6	217.155	18.554	105,9	1.965.564	20.121	108,5	2.182.719	4
5. Климовичскій	7.728	106,2	820.657	29.087	86,6	2.519.441	36.815	90,7	3.340.098	5
6. Мстиславскій	4.715	155,5	733.417	18.919	104,8	1.983.612	23.634	115,0	2.717.029	6
7. Оршанскій	2.434	161,6	393.299	47.162	98,3	4.638.319	49.596	101,5	5.031.618	7
8. Рогачевскій	24.261	158,5	3.845.196	32.604	91,0	2.968.348	56.865	119,8	6.813.544	8
9. Сѣннинскій	2.260	89,9	203.069	44.214	88,9	3.930.665	46.474	88,9	4.133.734	9
10. Чаусскій	6.583	165,7	1.091.073	11.002	109,3	1.202.867	17.585	130,4	2.293.940	10
11. Черниковскій	12.021	149,8	1.801.283	33.610	109.6	3.684.664	45.631	120,2	5.485.947	11
Итого въ губерніи	**112.498**	**143,2**	**16.112.584**	**305.024**	**95,6**	**29.160.291**	**417.522**	**108,4**	**45.272.875**	

Губерніи и уѣзды. Gouvernements et districts.	Съ заливныхъ луговъ. Des prés innondés. Площадь луговъ въ десятинахъ. L'aire des prés en dessiatines.	Сборъ. Récolte. Съ казенной десят. D'une dessiatine. Пудовъ. Pouds.	Сборъ. Récolte. Общій. Total. Пудовъ. Pouds.	Съ незаливныхъ луговъ. Des prés non innondés. Площадь луговъ въ десятинахъ. L'aire des prés en dessiatines.	Сборъ. Récolte. Съ казенной десят. D'une dessiatine. Пудовъ. Pouds.	Сборъ. Récolte. Общій. Total. Пудовъ. Pouds.	Всего. En général. Площадь луговъ въ десятинахъ. L'aire des prés en dessiatines.	Сборъ. Récolte. Съ казенной десят. D'une dessiatine. Пудовъ. Pouds.	Сборъ. Récolte. Общій. Total. Пудовъ. Pouds.	№№ уѣздовъ.
1	2	3	4	5	6	7	8	9	10	1
Московская.										
1. Московскій	4.048	150,5	609.064	29.463	83,7	2.464.743	33.511	91,7	3.073.807	1
2. Богородскій	3.843	115,3	443.247	5.621	93,1	523.368	9.464	102,1	966.615	2
3. Бронницкій	12.423	123,3	1.531.275	19.710	77,1	1.520.365	32.133	95,0	3.051.640	3
4. Верейскій	898	100,3	90.076	33.603	81,4	2.735.718	34.501	81,9	2.825.794	4
5. Волоколамскій	1.883	170,0	320.042	44.700	80,2	3.583.268	46.583	83,8	3.903.310	5
6. Дмитровскій	2.700	95,5	257.755	47.929	83,5	4.000.549	50.629	84,1	4.258.304	6
7. Звенигородскій	2.890	154,2	445.686	27.719	76,4	2.118.571	30.609	83,8	2.564.257	7
8. Клинскій	2.539	159,2	429.655	47.266	90,0	4.253.577	49.805	94,0	4.683.232	8
9. Коломенскій	5.448	150,1	817.660	8.226	71,7	590.141	13.674	103,0	1.407.801	9
10. Можайскій	2.883	114,4	329.935	26.599	72,9	1.940.381	29.482	77,0	2.270.316	10
11. Подольскій	2.214	93,1	206.146	17.201	77,6	1.335.027	19.415	79,4	1.541.173	11
12. Рузскій	955	105,2	100.423	29.409	81,8	2.407.151	30.364	82,6	2.507.574	12
13. Серпуховскій	3.103	194,3	603.010	12.747	89,0	1.133.911	15.850	109,6	1.736.921	13
Итого въ губерніи	**45.827**	**134,9**	**6.183.974**	**350.193**	**81,7**	**28.606.770**	**396.020**	**87,9**	**34.790.744**	
Нижегородская.										
1. Нижегородскій	7.706	102,9	793.263	17.581	76,6	1.346.144	25.287	84,6	2.139.407	1
2. Ардатовскій	8.527	105,4	898.898	15.302	73,7	1.127.653	23.829	85,0	2.026.551	2
3. Арзамасскій	7.995	99,7	797.099	8.334	77,6	646.316	16.329	88,4	1.443.415	3
4. Балахнинскій	16.083	163,7	2.633.348	9.153	104,5	956.726	25.236	142,3	3.590.074	4
5. Васильсурскій	10.454	107,7	1.125.612	8.419	80,2	674.885	18.873	95,4	1.800.497	5
6. Горбатовскій	10.396	134,4	1.397.327	16.408	88,1	1.445.838	26.804	106,1	2.843.165	6
7. Княгининскій	8.314	129,7	1.078.042	11.569	84,0	971.272	19.883	103,1	2.049.314	7
8. Лукояновскій	9.606	100,8	968.565	23.196	67,6	1.569.121	32.802	77,4	2.537.686	8
9. Макарьевскій	17.663	109,2	1.929.531	8.345	79,0	659.000	26.008	99,5	2.588.531	9
10. Семеновскій	2.960	119,3	353.101	24.789	78,1	1.890.261	27.149	82,6	2.243.362	10
11. Сергачскій	11.213	100,7	1.129.573	7.575	57,7	437.108	18.788	83,4	1.566.681	11
Итого въ губерніи	**110.917**	**118,1**	**13 104.359**	**150.071**	**78,1**	**11.724.324**	**260.988**	**95,1**	**24.828.683**	
Новгородская.										
1. Новгородскій	26.497	113,1	2.995.949	119.496	72,6	8.675.909	145.993	79,9	11.671.858	1
2. Боровичскій	5.035	87,5	440.616	74.730	73,2	5.466.720	79.765	74,1	5.907.336	2
3. Бѣлозерскій	6.000	82,1	492.848	20.019	71,6	1.433.593	26.019	74,0	1.926.441	3
4. Валдайскій	2.788	79,6	222.015	46.326	67,7	3.137.576	49.114	68,4	3.359.591	4
5. Демянскій	1.355	63,8	86.449	53.019	84,7	4.488.995	54.374	84,1	4.575.444	5
6. Кирилловскій	4.489	112,5	504.796	58.185	78,6	4.578.093	62.674	81,1	5.082.889	6
7. Крестецкій	4.436	94,6	419.679	39.104	80,7	3.156.424	43.540	82,1	3.576.103	7
8. Старорусскій	13.067	76,3	996.667	111.998	56,5	6.324.467	125.065	58,5	7.321.134	8
9. Тихвинскій	3.084	116,7	360.040	34.368	80,2	2.756.435	37.452	83,2	3.116.475	9
10. Устюженскій	8.160	94,5	771.413	32.036	76,9	2.462.267	40.196	80,4	3.233.680	10
11. Череповецкій	9.187	110,6	1.016.511	77.976	118,5	9.241.166	87.163	117,8	10.257.677	11
Итого въ губерніи	**84.098**	**98,8**	**8.306.983**	**667.257**	**77,5**	**51.721.645**	**751.355**	**79,9**	**60.028.628**	

Губерніи и уѣзды. Gouvernements et districts.	Съ заливныхъ луговъ. Des prés innondés. Площадь луговъ въ десятинахъ. L'aire des prés en dessiatines.	Сборъ. Récolte. Съ казенной десят. D'une dessiatine. Пудовъ. Pouds.	Сборъ. Récolte. Общій. Total. Пудовъ. Pouds.	Съ незаливныхъ луговъ. Des prés non innondés. Площадь луговъ въ десятинахъ. L'aire des prés en dessiatines.	Сборъ. Récolte. Съ казенной десят. D'une dessiatine. Пудовъ. Pouds.	Сборъ. Récolte. Общій. Total. Пудовъ. Pouds.	Всего. En général. Площадь луговъ въ десятинахъ. L'aire des prés en dessiatines.	Сборъ. Récolte. Съ казенной десят. D'une dessiatine. Пудовъ. Pouds.	Сборъ. Récolte. Общій. Total. Пудовъ. Pouds.	№№ уѣздовъ.
1	2	3	4	5	6	7	8	9	10	1
Олонецкая.										
1. Петрозаводскій	3.613	66,7	241.220	54.298	70,0	3.801.061	57.911	69,9	4.042.281	1
2. Вытегорскій	7.146	66,4	474.652	33.957	55,8	1.888.339	41.103	57,5	2.362.991	2
3. Каргопольскій	22.498	70,7	1.590.815	86.703	67,2	5.827.095	109.201	67,9	7.417.910	3
4. Лодейнопольскій	2.240	77,7	174.154	23.352	81,0	1.891.619	25.592	80,7	2.065.773	4
5. Олонецкій	1.323	73,7	97.505	29.177	89,9	2.625.578	30.500	89,3	2.723.083	5
6. Повѣнецкій	6.947	45,1	313.323	19.518	60,6	1.182.635	26.465	56,5	1.495.958	6
7. Пудожскій	5.547	116,1	643.762	23.951	77,3	1.852.907	29.498	84,6	2.496.669	7
Итого въ губерніи	**49.314**	**71,8**	**3.535.431**	**270.956**	**70,4**	**19.069.234**	**320.270**	**70,6**	**22.604.665**	
Оренбургская.										
1. Оренбургскій	104.262	62,4	6.504.018	343.037	54,8	18.799.600	447.299	56,6	25.303.618	1
2. Верхнеуральскій	63.219	82,6	5.224.925	175.798	90,9	15.972.602	239.017	88,7	21.197.527	2
3. Орскій	75.412	76,8	5.794.666	146.200	81,8	11.954.276	221.612	80,0	17.748.942	3
4. Троицкій	18.035	108,6	1.958.457	82.555	71,0	5.859.565	100.590	77,7	7.818.022	4
5. Челябинскій	36.020	100,8	3.629.326	153.217	95,0	14.548.107	189.237	96,0	18.177.433	5
Итого въ губерніи	**296.948**	**77,8**	**23.111.392**	**900.807**	**74,5**	**67.134.150**	**1.197.755**	**75,3**	**90.245.542**	
Орловская.										
1. Орловскій	4.860	112,1	544.784	15.393	77,2	1.188.409	20.253	85,6	1.733.193	1
2. Болховскій	4.747	110,0	522.058	14.390	68,2	981.503	19.137	78,6	1.503.561	2
3. Брянскій	16.379	114,0	1.867.428	21.290	81,0	1.724.805	37.669	95,4	3.592.233	3
4. Дмитровскій	5.866	132,7	778.627	10.617	83,8	889.785	16.483	101,2	1.668.412	4
5. Елецкій	1.241	135,3	167.938	8.522	49,3	420.148	9.763	60,2	588.086	5
6. Карачевскій	6.759	131,4	887.876	15.433	95,6	1.475.572	22.192	106,5	2.363.448	6
7. Кромскій	6.265	105,0	657.821	8.602	90,6	779.497	14.867	96,7	1.437.318	7
8. Ливенскій	2.113	72,9	154.057	11.876	16,1	191.715	13.989	24,7	345.772	8
9. Мало-Архангельскій	3.428	79,2	271.573	20.366	43,4	883.903	23.794	48,6	1.155.476	9
10. Мценскій	2.045	89,4	182.921	9.327	53,8	502.092	11.372	60,2	685.013	10
11. Сѣвскій	13.575	124,3	1.687.729	21.290	116,1	2.470.834	34.865	119,3	4.158.563	11
12. Трубчевскій	23.006	122,1	2.810.076	16.791	95,8	1.609.052	39.797	111,0	4.419.128	12
Итого въ губерніи	**90.284**	**116,7**	**10.532.888**	**173.897**	**75,4**	**13.117.315**	**264.181**	**89,5**	**23.650.203**	
Пензенская.										
1. Пензенскій	4.981	107,0	533.082	10.197	66,2	674.603	15.178	79,6	1.207.685	1
2. Городищенскій	6.322	59,1	373.452	9.281	85,5	793.889	15.603	74,8	1.167.341	2
3. Инсарскій	6.070	119,1	722.703	13.188	78,6	1.036.082	19.258	91,3	1.758.785	3
4. Керенскій	6.972	151,4	1.055.668	6.417	96,5	619.055	13.389	125,1	1.674.723	4
5. Краснослободскій	20.392	61,0	1.244.070	4.424	35,3	156.254	24.816	56,4	1.400.324	5
6. Мокшанскій	3.408	97,0	330.411	8.334	72,4	603.508	11.742	79,5	933.919	6
7. Наровчатскій	7.552	91,2	688.958	5.213	59,2	307.748	12.765	78,1	996.706	7
8. Нижнеломовскій	4.300	118,0	507.608	7 074	81,6	577.124	11.374	95,4	1.084.732	8
9. Саранскій	6.825	104,0	709.508	7.133	67,3	480.278	13.958	85,2	1.189.786	9
10. Чембарскій	5.892	110,4	650.300	8.358	83,3	696.791	14.250	94,5	1.347.091	10
Итого въ губерніи	**72.714**	**92,4**	**6.815.760**	**79.619**	**74,7**	**5.945.332**	**152.333**	**83,8**	**12.761.092**	

Губерніи и уѣзды. Gouvernements et districts.	Съ заливныхъ луговъ. Des prés inondés. Площадь луговъ въ десятинахъ. L'aire des prés en dessiatines.	Сборъ. Récolte. Съ казенной десят. D'une dessiatine. Пудовъ. Pouds.	Общій. Totale. Пудовъ. Pouds.	Съ незаливныхъ луговъ. Des prés non inondés. Площадь луговъ въ десятинахъ. L'aire des prés en dessiatines.	Сборъ. Récolte. Съ казенной десят. D'une dessiatine. Пудовъ. Pouds.	Общій. Totale. Пудовъ. Pouds.	Всего. En général. Площадь луговъ въ десятинахъ. L'aire des prés en dessiatines.	Сборъ. Récolte. Съ казенной десят. D'une dessiatine. Пудовъ. Pouds.	Общій. Totale. Пудовъ. Pouds.	№№ уѣздовъ.
1	2	3	4	5	6	7	8	9	10	1
Пермская.										
1. Пермскій	28.391	146,2	4.149.832	105.194	98,0	10.312.660	133.585	108,3	14.462.492	1
2. Верхотурскій	35.064	95,6	3.351.329	138.372	90,5	12.519.956	173.436	91,5	15.871.285	2
3. Екатеринбургскій	10.961	69,1	757.430	182.303	70,6	12.862.718	193.264	70,5	13.620.148	3
4. Ирбитскій	9.281	125,1	1.160.945	140.371	111,1	15.602.186	149.652	112,0	16.763.131	4
5. Камышловскій	6.396	104,2	666.384	192.390	92,5	17.799.993	198.786	92,9	18.466.377	5
6. Красноуфимскій	16.651	110,5	1.840.245	204.679	84,5	17.288.051	221.330	86,4	19.128.296	6
7. Кунгурскій	5.577	129,2	720.539	87.093	92,0	8.011.588	92.670	94,2	8.732.127	7
8. Осинскій	20.299	130,0	2.638.425	96.201	107,9	10.377.293	116.500	111,7	13.015.718	8
9. Оханскій	38.543	118,1	4.551.704	52.136	100,0	5.213.250	90.679	107,7	9.764.954	9
10. Соликамскій	47.608	129,0	6.139.541	88.496	94,0	8.315.897	136.104	106,2	14.455.438	10
11. Чердынскій	26.031	116,4	3.029.377	21.353	85,5	1.825.209	47.384	102,5	4.854.586	11
12. Шадринскій	20.366	113,4	2.309.195	213.780	88,0	18.815.971	234.146	90,2	21.125.166	12
Итого въ губерніи	**265.168**	**118,1**	**31.314.946**	**1.522.368**	**91,3**	**138944772**	**1.787.536**	**95,2**	**170.259.718**	
Петроковская.										
1. Петроковскій	3.345	159,5	533.525	8.080	136,8	1.105.342	11.425	143,4	1.638.867	1
2. Бендинскій	2.627	160,9	422.759	7.728	147,5	1.139.663	10.355	150,9	1.562.422	2
3. Брезинскій	1.131	142,9	161.602	2.016	154,6	311.706	3.147	150,4	473.308	3
4. Ласскій	3.903	172,7	673.985	7.675	160,0	1.227.990	11.578	164,3	1.901.975	4
5. Лодзинскій	1.705	168,4	287.115	2.506	180,2	451.644	4.211	175,4	738.759	5
6. Новорадомскій	7.602	154,3	1.172.833	10.256	136,9	1.404.105	17.858	144,3	2.576.938	6
7. Равскій	1.146	122,5	140.346	4.660	119,4	556.222	5.806	120,0	696.568	7
8. Ченстоховскій	3.270	159,8	522.573	7.597	130,6	992.444	10.867	139,4	1.515.017	8
Итого въ губерніи	**24.729**	**158,3**	**3.914.738**	**50.518**	**142,3**	**7.189.116**	**75.247**	**147,6**	**11.103.854**	
Плоцкая.										
1. Плоцкій	996	199,5	198.706	3.259	162,2	528.558	4.255	170,9	727.264	1
2. Липновскій	1.027	167,1	171.663	6.613	176,3	1.166.264	7.640	175,1	1.337.927	2
3. Млавскій	1.844	187,3	345.452	10.376	122,9	1.274.865	12.220	132,6	1.620.317	3
4. Праснышскій	9.071	113,4	1.038.963	3.843	127,4	489.637	12.914	118,4	1.528.600	4
5. Рыпинскій	3.734	180,3	673.111	7.355	185,3	1.362.991	11.089	183,6	2.036.102	5
6. Серпецкій	3.202	163,0	525.787	7.366	183,1	1.348.932	10.568	177,4	1.874.719	6
7. Цѣхановскій	1.389	167,9	233.272	3.367	189,6	638.288	4.756	183,3	871.560	7
Итого въ губерніи	**21.263**	**149,9**	**3.186.954**	**42.179**	**161,5**	**6.809.535**	**63.442**	**157,6**	**9.996.489**	
Подольская.										
1. Каменецъ-Подольскій	543	213,8	116.170	954	113,0	107.828	1.497	149,6	223.998	1
2. Балтскій	1.306	120,4	167.257	10.166	85,8	872.263	11.472	90,6	1.039.520	2
3. Брацлавскій	1.972	185,4	365.543	4.022	167,0	671.632	5.994	173,0	1.037.175	3
4. Винницкій	3.095	138,7	429.182	5.990	117,1	701.555	9.085	124,5	1.130.737	4
5. Гайсинскій	1.907	143,3	273.370	1.316	132,6	174.515	3.223	138,7	447.885	5
6. Летичевскій	5.520	118,1	651.700	6.288	100,8	633.792	11.808	108,9	1.285.492	6
7. Литинскій	6.240	113,1	705.742	7.566	117,1	886.326	13.806	115,3	1.592.068	7
8. Могилевскій	831	211,4	175.676	697	173,6	120.990	1.528	194,2	296.666	8
9. Ольгопольскій	758	191,9	145.474	831	65,9	54.754	1.589	126,0	200.228	9
10. Проскуровскій	1.865	171,7	320.249	3.429	104,0	356.553	5.294	127,8	676.802	10
11. Ушицкій	141	102,4	14.436	518	166,5	86.232	659	152,8	100.668	11
12. Ямпольскій	1.043	174,5	181.969	2.556	189,8	485.015	3.599	188,1	666.984	12
Итого въ губерніи	**25.221**	**148,6**	**3.546.768**	**44.333**	**116,2**	**5.151.455**	**69.554**	**125,1**	**8.698.223**	

Губерніи и уѣзды. Gouvernements et districts.	Съ заливныхъ луговъ. Des prés inondés. Площадь луговъ въ десятинахъ. L'aire des prés en dessiatines.	Сборъ. Récolte. Съ казенной десят. D'une dessiatine. Пудовъ. Pouds.	Общій. Total. Пудовъ. Pouds.	Съ незаливныхъ луговъ. Des prés non inondés. Площадь луговъ въ десятинахъ. L'aire des prés en dessiatines.	Сборъ. Récolte. Съ казенной десят. D'une dessiatine. Пудовъ. Pouds.	Общій. Total. Пудовъ. Pouds.	Всего. En général. Площадь луговъ въ десятинахъ. L'aire des prés en dessiatines.	Сборъ. Récolte. Съ казенной десят. D'une dessiatine. Пудовъ. Pouds.	Общій. Total. Пудовъ. Pouds.	№№ уѣздовъ.
1	2	3	4	5	6	7	8	9	10	1
Полтавская.										
1. Полтавскій	8.084	187,1	1.512.611	11.148	123,3	1.374.361	19.232	150,1	2.886.972	1
2. Гадячскій	7.873	165,6	1.304.135	6.812	116,9	796.522	14.685	143,0	2.100.657	2
3. Зеньковскій	3.800	146,7	557.361	5.646	115,1	649.616	9.446	127,8	1.206.977	3
4. Золотоношскій	34.335	121,5	4.171.963	17.303	113,4	1.962.381	51.638	118,8	6.134.344	4
5. Кобелякскій	6.749	122,4	826.073	19.148	103,5	1.982.741	25.897	108,5	2.808.814	5
6. Константиноградскій	8.481	146,0	1.237.941	27.559	97,8	2.689.545	36.040	109,0	3.927.486	6
7. Кременчугскій	20.858	121,7	2.539.188	11.237	109,4	1.229.525	32.095	117,4	3.768.713	7
8. Лохвицкій	7.211	135,7	978.450	11.523	117,9	1.358.523	18.734	124,7	2.336.973	8
9. Лубенскій	12.085	145,6	1.759.487	9.533	101,1	963.823	21.618	126,0	2.723.310	9
10. Миргородскій	10.477	141,5	1.482.858	11.738	97,3	1.142.246	22.215	118,2	2.625.104	10
11. Переяславскій	12.940	133,3	1.725.437	10.340	115,8	1.197.302	23.280	125,5	2.922.739	11
12. Пирятинскій	13.431	133,3	1.789.689	9.577	102,6	982.654	23.008	120,5	2.772.343	12
13. Прилукскій	12.233	151,2	2.152.468	11.647	124,8	1.454.114	25.880	139,4	3.606.582	13
14. Роменскій	4.829	145,5	704.548	6.928	126,2	874.358	11.757	134,3	1.578.906	14
15. Хорольскій	11.416	146,7	1.674.185	17.093	113,4	1.937.879	28.509	126,7	3.612.064	15
Итого въ губерніи	**176.802**	**138,1**	**24.416.394**	**187.232**	**110,0**	**20.595.590**	**364.034**	**123,6**	**45.011.984**	
Псковская.										
1. Псковскій	11.102	82,6	916.757	67.488	71,8	4.844.662	78.590	73,3	5.761.419	1
2. Великолуцкій	3.861	113,8	439.565	60.629	89,9	5.448.550	64.490	91,3	5.888.115	2
3. Новоржевскій	6.013	124,5	748.477	30.273	91,0	2.754.925	36.286	96,5	3.503.402	3
4. Опочецкій	8.140	121,1	985.499	42.561	88,8	3.780.695	50.701	94,0	4.766.194	4
5. Островскій	4.438	110,3	489.290	36.971	85,8	3.173.126	41.409	88,4	3.662.416	5
6. Порховскій	4.901	84,9	416.072	80.296	66,9	5.373.932	85.197	68,0	5.790.004	6
7. Торопецкій	3.777	112,6	425.266	42.163	90,5	3.814.429	45.940	92,3	4.239.695	7
8. Холмскій	20.199	99,1	2.001.832	42.563	73,8	3.142.264	62.762	82,0	5.144.096	8
Итого въ губерніи	**62.431**	**102,9**	**6.422.758**	**402.944**	**80,2**	**32.332.583**	**465.375**	**83,3**	**38.755.341**	
Радомская.										
1. Радомскій	5.511	139,6	769.078	10.493	130,8	1.372.243	16.004	133,7	2.141.321	1
2. Илжецкій	3.828	166,3	636.569	2 665	135,2	360.324	6.493	153,5	996.893	2
3. Козеницкій	1.786	100,1	178.800	10.386	112,9	1.172.509	12.172	111,0	1.351.309	3
4. Конскій	2.775	146,0	405.136	6.102	161,8	987.034	8.877	156,8	1.392.170	4
5. Опатовскій	2.254	169,0	380.822	2.884	171,3	494.041	5.138	170,3	874.863	5
6. Опоченскій	2.438	130,9	319.073	5.730	124,3	712.315	8.168	126,3	1.031.388	6
7. Сандомірскій	3.104	178,4	553.716	2.732	181,3	495.444	5.836	179,8	1.049.160	7
Итого въ губерніи	**21.696**	**149,5**	**3.243.194**	**40.992**	**136,5**	**5.593.910**	**62.688**	**141,0**	**8.837.104**	

Губерніи и уѣзды. Gouvernements et districts.	Съ заливныхъ луговъ. Des prés innondés.			Съ незаливныхъ луговъ. Des prés non innondés.			Всего. En général.			№№ уѣздовъ.
	Площадь луговъ въ десятинахъ. L'aire des prés en dessiatines.	Сборъ Récolte. Съ казенной десят. D'une dessiatine.	Сборъ Récolte. Общій. Total.	Площадь луговъ въ десятинахъ. L'aire des prés en dessiatines.	Сборъ. Récolte. Съ казенной десят. D'une dessiatine.	Сборъ. Récolte. Общій. Totale.	Площадь луговъ въ десятинахъ. L'aire des prés en dessiatines.	Сборъ. Récolte. Съ казенной десят. D'une dessiatine.	Сборъ. Récolte. Общій. Total.	
		Пудовъ. Pouds.			Пудовъ. Pouds.			Пудовъ. Pouds.		
1	2	3	4	5	6	7	8	9	10	1
Рязанская.										
1. Рязанскій	27.186	123,4	3.355.543	29.821	86,5	2.580.805	57.007	104,1	5.936.348	1
2. Данковскій	208	116,0	24.133	5.538	18,9	104.682	5.746	22,4	128.815	2
3. Егорьевскій	2.871	129,5	371.856	43.460	76,7	3.331.639	46.331	80,0	3.703.495	3
4. Зарайскій	21.056	149,6	3.138.743	7.221	88,2	636.951	28.277	133,5	3.775.694	4
5. Касимовскій	21.117	146,0	3.083.154	20.953	99,9	2.093.407	42.070	123,0	5.176.561	5
6. Михайловскій	3.464	84,9	294.215	11.855	35,4	419.178	15.319	46,6	713.393	6
7 Пронскій	3.090	62,7	193.818	7.114	33,1	235.470	10.204	42,0	429.288	7
8. Раненбургскій	2.366	87,2	206.242	3.944	77,9	307.468	6.310	81,4	513.710	8
9. Ряжскій	5.415	75,2	407.363	5.476	58,8	322.415	10.891	67,0	729.778	9
10. Сапожковскій	11.663	99,2	1.157.329	8.050	76,9	618.980	19.713	90,1	1.776.309	10
11. Скопинскій	3.778	105,6	398.823	6.047	64,3	388.778	9.825	80,2	787.601	11
12. Спасскій	46.126	129,0	5.952.592	13.804	86,7	1.196.566	59.930	119,3	7.149.158	12
Итого въ губерніи	**148.340**	**125,3**	**18.583.811**	**163.283**	**74,9**	**12.236.339**	**311.623**	**98,9**	**30.820.150**	
Самарская.										
1. Самарскій	55.331	68,2	3.773.309	146.319	25,9	3.796.451	201.650	37,5	7.569.760	1
2. Бугульминскій	15.776	80,7	1.273.581	50.572	42,8	2.163.859	66.348	51,8	3.437.440	2
3. Бугурусланскій	30.522	68,7	2.096.575	123.187	32,7	4.033.629	153.709	39,9	6.130.204	3
4. Бузулукскій	39.159	36,8	1.442.772	101.655	28,6	2.906.565	140.814	30,9	4.349.337	4
5. Николаевскій	44.001	65,5	2.881.480	414.780	21,3	8.851.648	458.781	25,6	11.733.128	5
6. Новоузенскій	43.123	85,2	3.675.625	328.021	23,0	7.540.690	371.144	30,2	11.216.315	6
7. Ставропольскій	41.064	78,6	3.228.637	33.803	38,0	1.285.078	74.867	60,3	4.513.715	7
Итого въ губерніи	**268 976**	**68,3**	**18.371.979**	**1.198.337**	**25,5**	**30.577.920**	**1.467.313**	**33,4**	**48.949.899**	
С.-Петербургская.										
1. С.-Петербургскій	847	102,4	86.754	16.405	115,3	1.892.235	17.252	114,7	1.978.989	1
2. Гдовскій	12.826	81,6	1.046.177	49.455	61,7	3.049.059	62.281	65,8	4.095.236	2
3. Лужскій	6.817	90,5	617.036	54.777	68,1	3.728.305	61.594	70,5	4.345.341	3
4. Новоладожскій	1.464	70,5	103.165	61.482	62,3	3.830.857	62.946	62,5	3.934.022	4
5. Петергофскій	328	74,6	24.480	20.042	82,4	1.650.775	20.370	82,2	1.675.255	5
6. Царскосельскій	1.454	107,6	156.509	40.231	74,5	2.998.659	41.685	75,7	3.155.168	6
7. Шлиссельбургскій	361	92,6	33.419	20.758	71,3	1.479.307	21.119	71,6	1.512.726	7
8. Ямбургскій	4.195	108,1	453.612	17.328	66,2	1.146.491	21.523	74,3	1.600.103	8
Итого въ губерніи	**28.292**	**89,1**	**2.521.152**	**280.478**	**70,6**	**19.775.688**	**308.770**	**72,2**	**22.296.840**	

Губерніи и уѣзды. Gouvernements et districts.	Съ заливныхъ луговъ. Des prés innondés.			Съ незаливныхъ луговъ. Des prés non innondés.			Всего. En général.			№№ уѣздовъ.
	Площадь луговъ въ десятинахъ. L'aire des prés en dessiatines.	Сборъ Récolte. Съ казенной десят. D'une dessiatine.	Сборъ Récolte. Общій. Total.	Площадь луговъ въ десятинахъ. L'aire des prés en dessiatines.	Сборъ. Récolte. Съ казенной десят. D'une dessiatine.	Сборъ. Récolte. Общій. Total.	Площадь луговъ въ десятинахъ. L'aire des prés en dessiatines.	Сборъ. Récolte. Съ казенной десят. D'une dessiatine.	Сборъ. Récolte. Общій. Total.	
		Пудовъ. Pouds.			Пудовъ. Pouds.			Пудовъ. Pouds.		
1	2	3	4	5	6	7	8	9	10	1
Саратовская.										
1. Саратовскій	9.588	83,0	796.203	9.552	43,0	410.732	19.140	63,1	1.206.935	1
2. Аткарскій	18.289	59,2	1.083.055	30.468	30,7	934.097	48.757	41,4	2.017.152	2
3. Балашовскій	14.721	77,8	1.145.137	40.543	34,5	1.399.109	55.264	46,0	2.544.246	3
4. Вольскій	11.015	120,5	1.327.247	5.080	49,0	248.712	16.095	97,9	1.575.959	4
5. Камышинскій	26.754	62,6	1.675.941	14.797	28,4	420.787	41.551	50,5	2.096.728	5
6. Кузнецкій	6.703	108,0	723.312	7.740	85,8	663.011	14.443	96,0	1.386.323	6
7. Петровскій	6.968	109,0	759.463	16.015	78,0	1.249.421	22.983	87,4	2.008.884	7
8. Сердобскій	9.890	110,3	1.090.467	21.193	59,3	1.255.832	31.083	75,5	2.346.299	8
9. Хвалынскій	8.613	126,5	1.089.932	5.801	68,7	398.335	14.414	103,3	1.488.267	9
10. Царицынскій	8.072	114,6	925.346	5.501	88,1	484.697	13.573	103,9	1.410.043	10
Итого въ губерніи	**120.613**	**88,2**	**10.616.103**	**156.690**	**47,6**	**7.464.733**	**277.303**	**65,2**	**18.080.836**	
Обл. Семипалатин.										
1. Семипалатинскій	45.904	136,0	6.243.506	47.332	81,1	3.838.625	93.236	108,1	10.082.131	1
2. Зайсанскій	4.690	136,8	641.580	8.234	115,3	949.542	12.924	123,1	1.591.122	2
3. Каркаралинскій	5.442	97,7	531.684	15.296	116,8	1.786.573	20.738	111,8	2.318.257	3
4. Павлодарскій	196.789	181,9	35.795.919	181.510	149,8	27.190.198	378.299	166,5	62.986.117	4
5. Усть-Каменногорскій	20.273	133,6	2.708.473	38.956	115,4	4.495.523	59.229	121,6	7.203.996	5
Итого въ области	**273.098**	**168,1**	**45.921.162**	**291.328**	**131,3**	**38.260.461**	**564.426**	**149,1**	**84.181.623**	
Обл. Семирѣченск.										
1. Вѣрненскій	3.199	137,2	438.903	48.356	124,3	6.008.523	51.555	125,1	6.447.426	1
2. Джаркентскій	8.620	133,4	977.840	13.009	116,9	1.520.977	21.629	115,5	2.498.817	2
3. Копальскій	10.356	164,5	1.703.742	30.256	141,2	4.272.377	40.612	147,2	5.976.119	3
4. Лепсинскій	11.594	202,4	2.346.897	66.542	161,6	10.751.397	78.136	167,6	13.098.294	4
5. Пишпекскій	261	130,0	33.930	47.049	114,5	5.387.785	47.310	114,6	5.421.715	5
6. Пржевальскій	5.169	128,6	663.565	42.145	104,8	4.415.035	47.314	107,3	5.078.600	6
Итого въ области	**39.199**	**157,1**	**6.164.877**	**247.357**	**130,9**	**32.356.094**	**286.556**	**134,4**	**38.520.971**	
Симбирская.										
1. Симбирскій	20.882	96,6	2.017.201	8.789	75,9	667,085	29.671	90,5	2.684.286	1
2. Алатырскій	16.163	78,5	1.268.637	8.001	33,7	269.337	24.164	63,6	1.537.974	2
3. Ардатовскій	6.943	61,9	430.068	7.353	48,9	359.237	14.296	55,2	789.305	3
4. Буинскій	4.600	89,8	413.135	10.822	84,1	910.156	15.422	85,8	1.323.291	4
5. Корсунскій	14.085	90,5	1.274.538	9.917	61,5	609.509	24.002	78,5	1.884.047	5
6. Курмышскій	13.777	108,5	1.429.623	8.472	83,7	709.368	22.249	96,1	2.138.991	6
7. Сенгилеевскій	5.895	78,0	459.626	2.840	79,0	224.321	8.735	78,3	683.947	7
8. Сызранскій	23.708	101,6	2.409.617	10.903	70,9	772.566	34.611	92,5	3.202.183	8
Итого въ губерніи	**106.053**	**91,5**	**9.702.445**	**67.097**	**67,4**	**4.521.579**	**173.150**	**82,1**	**14.224.024**	

Губерніи и уѣзды. Gouvernements et districts.	Съ заливныхъ луговъ. Des prés innondés. Площадь луговъ въ десятинахъ. L'aire des prés en dessiatines.	Сборъ. Récolte. Съ казенной десят. D'une dessiatine. Пудовъ. Pouds.	Сборъ. Récolte. Общій. Total. Пудовъ. Pouds.	Съ незаливныхъ луговъ. Des prés non innondés. Площадь луговъ въ десятинахъ. L'aire des prés en dessiatines.	Сборъ. Récolte. Съ казенной десят. D'une dessiatine. Пудовъ. Pouds.	Сборъ. Récolte. Общій. Total. Пудовъ. Pouds.	Всего. En général. Площадь луговъ въ десятинахъ. L'aire des prés en dessiatines.	Сборъ. Récolte. Съ казенной десят. D'une dessiatine. Пудовъ. Pouds.	Сборъ. Récolte. Общій. Total. Пудовъ. Pouds.	№ уѣздовъ.
1	2	3	4	5	6	7	8	9	10	1
Смоленская.										
1. Смоленскій	9.825	148,5	1.459.338	26.247	125.5	3.296.493	36.072	131,5	4.755.831	1
2. Бѣльскій	10.448	177,0	1.850.118	90.454	108,1	9.781.608	100.902	115,2	11.631.726	2
3. Вяземскій	4.978	157,3	783.375	46.131	95,1	4.387.446	51.109	101,1	5.170.821	3
4. Гжатскій	4.579	133,3	610.718	73.767	77,8	5.744.125	78.346	81,1	6.354.843	4
5. Дорогобужскій	12.242	151,1	1.850.431	34.389	106,0	3.648.697	46.631	117,9	5.499.128	5
6. Духовщинскій	10.904	123,3	1.345.709	58.587	108,9	6.385.343	69.491	111,2	7.731.052	6
7. Ельнинскій	6.825	148,4	1.012.935	50.655	86,4	4.458.847	57.480	95,2	5.471.782	7
8. Краснинскій	4.437	194,9	864.835	19.560	115,3	2.255.307	23.997	130,4	3.120.142	8
9. Порѣчскій	4.350	168,3	732.206	79.092	35,8	2.833.545	83.442	42,7	3.565.751	9
10. Рославльскій	15.666	142,1	2.227.021	46.483	89,2	4.148.826	62.149	102,5	6.375.847	10
11. Сычевскій	7.046	74,2	522.103	46.690	74,9	3.689.531	53.736	78,4	4.211.634	11
12. Юхновскій	3.142	143,1	449.651	30.143	90,1	2.715.695	33.285	95,1	3.165.346	12
Итого въ губерніи	**94.442**	**145,2**	**13.708.440**	**602.198**	**88,5**	**53.345.463**	**696.640**	**96,2**	**67.053.903**	
Ставропольская.										
1. Ставропольскій	963	108,6	104.580	57.113	83,7	4.778.505	58.076	84,1	4.883.085	1
2. Александровскій	240	99,7	23.928	109.191	94,8	10.347.875	109.431	94,8	10.371.803	2
3. Благодаренскій	2.663	45,3	126.563	61.734	24,3	1.499.805	64.397	25,2	1.620.368	3
4. Медвѣженскій	45	58,0	2.610	90.292	57,9	5.225.597	90.337	57,9	5.228.207	4
5. Прасковейскій	100	37,5	3.750	39.087	38,6	1.506.493	39.187	38,5	1.510.243	5
Итого въ губерніи	**4.011**	**63,7**	**255.431**	**357.417**	**65,4**	**23.358.275**	**361.428**	**65,3**	**23.613.706**	
Сувалкская.										
1. Сувалкскій	195	95,4	18.608	15.030	126,8	1.652.656	13.225	126,4	1.671.264	1
2. Августовскій	7.893	119,7	944.926	11.029	136,7	1.497.807	18.932	129,0	2.442.733	2
3. Владиславовскій	2.184	178,7	390.253	17.568	111,7	1.961.978	19.752	119.1	2.352.231	3
4. Волковышскій	600	219,2	131.508	9.843	139,8	1.377.219	10.443	144,5	1.508.727	4
5. Кальварійскій	1.492	197,6	294.751	11.683	163,7	1.912.964	13.175	167,6	2.207.715	5
6. Маріампольскій	1.435	144,1	206.557	13.650	134,7	1.839.060	15.085	134,9	2.045.617	6
7. Сейнскій	1.135	110,2	125.104	11.914	180,2	2.147.006	13.049	173,4	2.272.110	7
Итого въ губерніи	**14.934**	**141,4**	**2.111.707**	**88.717**	**139,6**	**12.388.690**	**103.651**	**139,9**	**14.500.397**	
Сѣдлецкая.										
1. Сѣдлецкій	5.939	124,7	740.458	8.287	114,5	949.105	14.226	118,8	1.689.563	1
2. Бѣльскій	6.997	162,4	1.136.390	11.323	116,9	1.324.123	18.320	134,3	2.460.513	2
3. Венгровскій	3.450	145,7	502.603	6.384	142,6	910.418	9.834	143,7	1.413.021	3
4. Влодавскій	10.765	111,2	1.197.456	23.174	125,5	2.907.477	33.939	121,0	4.104.933	4
5. Гарволинскій	4.356	135,6	590.720	6.537	120,7	788.972	10.893	126,7	1.379.692	5
6. Константиновскій	1.766	135,9	240.025	9.049	147,6	1.335.415	10.815	145,7	1.575.440	6
7. Луковскій	3.055	111,7	341.247	12.698	124,4	1.576.447	15.753	121,7	1.917.694	7
8. Радинскій	6.008	116,3	698.783	12.293	92,6	1.137.754	18.301	100,4	1.836.537	8
9. Соколовскій	3.243	128,4	416.255	5.800	134,0	777.238	9.043	132,0	1.193.493	9
Итого въ губерніи	**45.579**	**128,7**	**5.863.937**	**95.545**	**122,5**	**11.706.949**	**141.124**	**124,5**	**17.570.886**	

Губерніи и уѣзды. Gouvernements et districts.	Съ заливныхъ луговъ. Des prés innondés. Площадь луговъ въ десятинахъ. L'aire des prés en dessiatines.	Сборъ. Récolte. Съ казенной десят. D'une dessiatine. Пудовъ. Pouds.	Сборъ. Récolte. Общій. Total. Пудовъ. Pouds.	Съ незаливныхъ луговъ. Des prés non innondés. Площадь луговъ въ десятинахъ. L'aire des prés en dessiatines.	Сборъ. Récolte. Съ казенной десят. D'une dessiatine. Пудовъ. Pouds.	Сборъ. Récolte. Общій. Total. Пудовъ. Pouds.	Всего. En général. Площадь луговъ въ десятинахъ. L'aire des prés en dessiatines.	Сборъ. Récolte. Съ казенной десят. D'une dessiatine. Пудовъ. Pouds.	Сборъ. Récolte. Общій. Total. Пудовъ. Pouds.	№ уѣздовъ.
1	2	3	4	5	6	7	8	9	10	1
Таврическая.										
1. Симферопольскій	194	175,8	34.105	12.253	85,6	1.048.945	12.447	87,0	1.083.050	1
2. Бердянскій	2.048	137,8	282.217	5.856	69,9	409.078	7.904	87,5	691.295	2
3. Днѣпровскій	8.245	87,0	717.674	139.521	28,8	4.016.023	147.766	30,0	4.733.697	3
4. Евпаторійскій	113	198,4	22.423	54.125	45,0	2.436.496	54.238	45,3	2.458.919	4
5. Мелитопольскій	10.952	54,7	598.945	24.712	40,9	1.010.060	35.664	45,1	1.609.005	5
6. Перекопскій	922	100,7	92.881	26.468	28,4	752.748	27.390	30,9	845.629	6
7. Ялтинскій	35	110,0	3.850	3.852	88,9	342.617	3.887	89,1	346.467	7
8. Ѳеодосійскій	1.099	138,2	151.933	20.153	81,2	1.635.956	21.252	84,1	1.787.889	8
Итого въ губерніи	**23.608**	**80,7**	**1.904.028**	**286.940**	**40,6**	**11.651.923**	**310.548**	**43,7**	**13.555.951**	
Тамбовская.										
1. Тамбовскій	60.659	99,2	6.016.841	23.015	67,9	1.563.500	83.674	90,6	7.580.341	1
2. Борисоглѣбскій	11.268	82,7	931.301	21.662	58,4	1.265.996	32.930	66,7	2.197.297	2
3. Елатомскій	38.322	149,1	5.713.121	4.035	82,9	334.399	42.357	142,8	6.047.520	3
4. Кирсановскій	14.230	129,0	1.835.596	14.124	93,3	1.317.805	28.354	111,2	3.153.401	4
5. Козловскій	9.423	93,2	878.599	12.847	81,3	1.043.893	22.270	86,3	1.922.492	5
6. Лебедянскій	1.823	71,9	131.096	2.208	42,4	93.531	4.031	55,7	224.627	6
7. Липецкій	8.323	100,1	833.324	4.919	88,7	436.364	13.242	95,8	1.269.688	7
8. Моршанскій	20.487	111,0	2.275.053	10.298	82,7	851.545	30.785	101.6	3.126.598	8
9. Спасскій	6.492	125,0	811.464	7.063	84,7	598.482	13.555	104,0	1.409.946	9
10. Темниковскій	21.913	100,5	2.201.976	7.177	79,6	570.979	29.090	95,3	2.772.955	10
11. Усманскій	2.826	82,8	234.045	13.577	54,4	738.769	16.403	59,3	972.814	11
12. Шацкій	13.680	103,5	1.415.470	4.030	85,7	345.464	17.710	99,4	1.760.934	12
Итого въ губерніи	**209.446**	**111,1**	**23.277.886**	**124.955**	**73,3**	**9.160.727**	**334.401**	**97,0**	**32.438.613**	
Тверская.										
1. Тверской	1.888	100,6	189.957	83.105	63,3	5.260.518	84.993	64,1	5.450.475	1
2. Бѣжецкій	14.088	140,1	1.973.636	136.478	94,0	12.821.930	150.566	98,3	14.795.566	2
3. Весьегонскій	5.842	105,1	614.203	72.013	86,0	6.192.753	77.855	87,4	6.806.956	3
4. Вышневолоцкій	7.474	86,9	649.351	96.340	77,3	7.445.631	103.814	77,0	8.094.982	4
5. Зубцовскій	3.109	139,1	432.418	46.908	87,9	4.125.162	50.017	91,1	4.557.580	5
6. Калязинскій	1.453	136,9	198.991	83.422	89,2	7.440.560	84.875	90,0	7.639.551	6
7. Кашинскій	1.276	109,3	139.462	76.871	83,9	6.445.941	78.147	84,3	6.585.403	7
8. Корчевскій	2.649	120,2	318.467	83.547	85,4	7.137.378	86.196	86,5	7.455.845	8
9. Новоторжскій	1.010	113,5	114.621	97.672	67,1	6.553.847	98.683	67,6	6.668.468	9
10. Осташковскій	1.420	113,2	160.760	65.272	79,2	5.171.689	66.692	80,0	5.332.449	10
11. Ржевскій	3.453	126,7	437.397	55.970	88,2	4.933.979	59.423	90,4	5.371.376	11
12. Старицкій	3.668	140,1	514.056	83.643	75,7	6.331.231	87.311	78,4	6.845.287	12
Итого въ губерніи	**47.320**	**121,4**	**5.743.319**	**981.241**	**81,4**	**79.860.619**	**1.028.561**	**83,2**	**85.603.938**	

Губерніи и уѣзды. Gouvernements et districts.	Съ заливныхъ луговъ. Des prés innondés. Площадь луговъ въ десятинахъ. L'aire des prés en dessiatines.	Сборъ. Récolte. Съ казенной десят. D'une dessiatine. Пудовъ. Pouds.	Сборъ. Récolte. Общій. Total. Пудовъ. Pouds.	Съ незаливныхъ луговъ. Des prés non innondés. Площадь луговъ въ десятинахъ. L'aire des prés en dessiatines.	Сборъ. Récolte. Съ казенной десят. D'une dessiatine. Пудовъ. Pouds.	Сборъ. Récolte. Общій. Total. Пудовъ. Pouds.	Всего. En général. Площадь луговъ въ десятинахъ. L'aire des prés en dessiatines.	Сборъ. Récolte. Съ казенной десят. D'une dessiatine. Пудовъ. Pouds.	Сборъ. Récolte. Общій. Total. Пудовъ. Pouds.	№№ уѣздовъ.
1	2	3	4	5	6	7	8	9	10	1
Область Терская.										
1. Владикавказскій	108	180,0	19.440	27.751	82,1	2.277.343	27.859	82,4	2.296.783	1
2. Грозненскій	510	94,3	48.111	53.339	94,3	6.148.734	53.849	115,1	6.196.845	2
3. Кизлярскій	1.603	105,3	168.822	44.037	187,7	8.266.468	45.640	184,8	8.435.290	3
4. Моздокскій	13.627	92,2	1.255.814	88.145	42,8	3.773.509	101.772	49,4	5.029.323	4
5. Нальчикскій	2.464	117,8	290.285	89.768	131,9	11.843.837	92.232	131,6	12.134.122	5
6. Пятигорскій	—	—	—	96.410	107,5	10.364.086	96.410	107,5	10.364.086	6
7. Сунженскій	1.612	176,3	284.188	77.728	127,2	9.884.087	79.340	128,2	10.168.275	7
8. Хасавъ-Юртовскій	15.364	102,7	1.577.783	36.205	97,7	3.535.479	51.569	99,2	5.113.262	8
Итого въ области	**35.288**	**103,3**	**3.644.443**	**513.383**	**109,3**	**56.093.543**	**548.671**	**108,9**	**59.737.986**	
Тобольская.										
1. Тобольскій	44.489	144,3	6.420.161	43.806	113,4	4.969.250	87.128	130,7	11.389.411	1
2. Ишимскій	37.768	169,3	6.393.828	230.271	106,0	24.399.723	268.039	114,5	30.793.551	2
3. Курганскій	37.700	123,9	4.672.569	91.208	94,6	8.625.335	128.908	103,3	13.297.904	3
4. Тарскій	43.486	120,8	5.251.229	94.995	97,6	9.270.618	138.481	104,1	14.421.847	4
5. Туринскій	23.606	136,4	3.220.606	22.492	109,0	2.452.137	46.098	123,1	5.672.743	5
6. Тюкалинскій	23.315	123,2	2.871.326	224.289	99,3	22.282.239	247.604	101,2	25.153.565	6
7. Тюменскій	21.116	107,0	2.260.372	34.288	76,6	2.624.906	55.404	88,1	4.885.278	7
8. Ялуторовскій	33.867	139,2	4.711.602	130.411	88,7	11.573.823	164.278	99,1	16.285.425	8
Итого въ губерніи	**265.347**	**134,9**	**35.801.693**	**862.255**	**99,9**	**86.098.031**	**1.127.602**	**108,1**	**121.899.724**	
Томская.										
1. Томскій	49.051	99,0	4.856.393	203.872	125,0	25.519.854	252.923	120,1	30.376.247	1
2. Барнаульскій	149.181	155,2	2.315.891	495.236	111,6	55.268.337	644.417	89,4	57.584.228	2
3. Бійскій	49.524	15,9	789.546	190.230	18,4	3.503.564	239.754	17,9	4.293.110	3
4. Змѣиногорскій	59.129	130,5	7.714.965	127.972	121,1	15.501.408	187.101	124,1	23.216.373	4
5. Каинскій	33.924	89,4	3.032.605	246.502	146,5	36.101.289	280.426	139,6	39.133.894	5
6. Кузнецкій	29.507	122,0	15.799.854	142.058	108,5	15.413.293	171.565	181,9	31.213.147	6
7. Маріинскій	35.397	135,5	4.797.662	168.547	95,1	16.032.130	203.944	102,1	20.829.792	7
Итого въ губерніи	**405.713**	**96,9**	**39.306.916**	**1.574.417**	**106,3**	**167339875**	**1.980.130**	**104,4**	**206.646.791**	

Губерніи и уѣзды. Gouvernements et districts.	Съ заливныхъ луговъ. Des prés innondés. Площадь луговъ въ десятинахъ. L'aire des prés en dessiatines.	Сборъ. Récolte. Съ казенной десят. D'une dessiatine. Пудовъ. Pouds.	Сборъ. Récolte. Общій. Total. Пудовъ. Pouds.	Съ незаливныхъ луговъ. Des prés non innondés. Площадь луговъ въ десятинахъ. L'aire des prés en dessiatines.	Сборъ. Récolte. Съ казенной десят. D'une dessiatine. Пудовъ. Pouds.	Сборъ. Récolte. Общій. Total. Пудовъ. Pouds.	Всего. En général. Площадь луговъ въ десятинахъ. L'aire des prés en dessiatines.	Сборъ. Récolte. Съ казенной десят. D'une dessiatine. Пудовъ. Pouds.	Сборъ. Récolte. Общій. Total. Пудовъ. Pouds.	№№ уѣздовъ.
1	2	3	4	5	6	7	8	9	10	1
Тульская.										
1. Тульскій	4.675	129,5	605.287	16.394	55,4	907.685	21.069	71,8	1.512.972	1
2. Алексинскій	3.577	148,7	531.736	12.241	71,9	880.333	15.818	89,3	1.412.069	2
3. Богородицкій	2.083	62,0	129.085	10.455	24,4	254.807	12.538	30,6	383.892	3
4. Бѣлевскій	2.778	122,6	340.645	6.087	84,6	514.770	8.865	96,5	855.415	4
5. Веневскій	3.236	108,9	352.546	7.511	53,0	397.950	10.747	69,8	750.496	5
6. Епифанскій	5.133	31,5	67.191	11.443	28,0	320.637	13.576	28,6	387.828	6
7. Ефремовскій	2.948	42,0	123.844	11.752	23,0	270.506	14.700	26,8	394.350	7
8. Каширскій	3.769	146,8	553.233	9.833	53,3	523.641	13.602	79,2	1.076.874	8
9. Крапивенскій	3.754	85,3	320.030	7.446	33,8	251.621	11.200	51,0	571.651	9
10. Новосильскій	3.152	53,0	167.092	12.461	31,7	394.677	15.613	36,0	561.769	10
11. Одоевскій	2.885	141,9	409.325	9.249	83.7	774.007	12.134	97,5	1.183.332	11
12. Чернскій	1.711	58,3	99.812	13.718	24,5	335.686	15.429	28,2	435.498	12
Итого въ губерніи	**36.701**	**100,8**	**3.699.826**	**128.590**	**45.3**	**5.826.320**	**165.291**	**57,6**	**9.526.146**	
Обл. Тургайская.										
1. Кустанайскій	56.050	202,9	11.372.545	13.871	175,0	242.743	69.921	166,1	11.615.288	1
2. Актюбинскій	63.353	82,3	5.258.939	190.139	79,9	15.439.125	253.492	81,7	20.698.064	2
3. Иргизскій	8.552	125,8	1.075.842	2.626	106,7	280.194	11.178	121,3	1.356.036	3
4. Тургайскій	47.435	90,9	4.313.698	229.702	64,1	14.716.368	277.137	69,2	19.030.066	4
Итого въ области	**175.390**	**125,6**	**22.021.024**	**436.338**	**70,3**	**30.678.430**	**611.728**	**86,1**	**52.699.454**	
Уфимская.										
1. Уфимскій	50.280	106,6	5.059.319	66.449	74,8	4.967.124	116.729	85,9	10.026.443	1
2. Белебеевскій	26.365	73,3	1.931.341	149.486	55,5	8.298.750	175.851	58,2	10.230.091	2
3. Бирскій	42.672	98,2	4.190.549	91.230	91,9	8.384.508	133.902	94,7	12.575.057	3
4. Златоустовскій	8.349	97,9	817.321	126.902	77,7	9.857.943	135.251	78,9	10.675.264	4
5. Мензелинскій	54.474	89,3	4.866.584	27.854	68,8	1.916.650	82.328	82,4	6.783.234	5
6. Стерлитамакскій	35.695	91,5	3.266.866	134.493	76,6	10.303.187	170.188	79,7	13.570.053	6
Итого въ губерніи	**217.835**	**92,4**	**20.131.980**	**596.414**	**73,3**	**43.728.162**	**314.240**	**78,4**	**63.860.142**	
Харьковская.										
1. Харьковскій	7.445	134,3	999.659	3.887	104,1	404.483	11.332	123,9	1.404.142	1
2. Ахтырскій	11.903	131,9	1.570.173	4.989	97,3	485.339	16.892	121,7	2.055.512	2
3. Богодуховскій	7.063	160,2	1.131.560	3.760	122,3	459.725	10.823	146,8	1.591.285	3
4. Валковскій	1.981	140,2	277.789	4.786	87,6	419.402	6.767	103,0	697.191	4
5. Волчанскій	8.183	162,4	1.328.697	7.318	93,0	680.465	15.501	129,6	2.009.162	5
6. Зміевскій	13.901	152,4	2.118.674	8.520	107,7	917.411	22.421	135,4	3.036.085	6
7. Изюмскій	24.177	155,7	3.764.709	17.372	83,6	1.451.869	41.549	125,6	5.216.578	7
8 Купянскій	7.637	127,0	969.897	13.422	71,0	953.613	21.059	91,3	1.923.510	8
9. Лебединскій	9.180	150,1	1.377.980	4.619	134,2	619.767	13.799	144,8	1.997.747	9
10. Старобѣльскій	10.961	68,4	749.640	62.305	35,2	2.194.408	73.266	40,2	2.944.048	10
11. Сумскій	8.220	144,5	1.187.546	5.148	121,2	624.065	13.368	135,5	1.811.611	11
Итого въ губерніи	**110.651**	**139,9**	**15.476.324**	**136.126**	**67,7**	**9.210.547**	**246.777**	**100,1**	**24.686.871**	

Губерніи и уѣзды. Gouvernements. et districts.	Съ заливныхъ луговъ. Des prés innondés.			Съ незаливныхъ луговъ. Des prés non innondés.			Всего. En général.			№№ уѣздовъ.
	Площадь луговъ въ десятинахъ. L'aire des prés en dessiatines.	Сборъ Récolte. Съ казенной десят. D'une dessiatine.	Сборъ Récolte. Общій. Total.	Площадь луговъ въ десятинахъ. L'aire des prés en dessiatines.	Сборъ. Récolte. Съ казенной десят. D'une dessiatine.	Сборъ. Récolte. Общій. Totale.	Площадь луговъ въ десятинахъ. L'aire des prés en dessiatines.	Сборъ. Récolte. Съ казенной десят. D'une dessiatine.	Сборъ. Récolte. Общій. Total.	
		Пудовъ. Pouds.			Пудовъ. Pouds.			Пудовъ. Pouds.		
1	2	3	4	5	6	7	8	9	10	1
Херсонская.										
1. Херсонскій	14.588	94,1	1.373.280	49.722	47,2	2.344.605	64.310	57,8	3.717.885	1
2. Александрійскій.	7.035	117,5	826.720	41.639	76,5	3.186.786	48.674	82,5	4.013.506	2
3. Ананьевскій	3.274	81,2	265.718	23.920	59,1	1.412·822	27.194	61,7	1.678.540	3
4. Елисаветградскій	2.572	85,1	218.935	68.808	73,7	5.070.233	71.380	74,1	5.289.168	4
5. Одесскій	1.375	72,7	99.900	31.688	46,1	1.462.210	33.063	47,2	1.562.110	5
6. Тираспольскій.	1.182	82,5	97.554	26.855	54,9	1.473.619	28.037	56,0	1.571.173	6
Итого въ губерніи	**30.026**	**96,0**	**2.882.107**	**242.632**	**61,6**	**14.950.275**	**272.658**	**65,4**	**17.832.382**	
Черниговская.										
1. Черниговскій	21.108	129,1	2.725.870	6.328	125,3	792.866	27.336	128,7	3.518.736	1
2. Борзненскій	14.916	124,6	1.859.051	14.173	106,9	1.514.702	29.089	116,0	3.373.753	2
3. Глуховскій	6.003	143,4	860.728	14.116	109.0	1.537.981	20.119	119,2	2.398.709	3
4. Городнянскій	11.946	158,3	1.891.516	30.925	120,3	3.716.179	42.871	130,9	5.607.695	4
5. Козелецкій	8.812	149,8	1.320.280	17.957	113,2	2.032.000	26.769	125,2	3.352.280	5
6. Конотопскій.	12.831	129,2	1.657.356	8.290	120,6	999.965	21.121	125,8	2.657.321	6
7. Кролевецкій	16.077	116,9	1.879.417	13.259	101,1	1.339.852	29.336	109,7	3.219.269	7
8. Мглинскій	8.189	146,9	1.203.109	28.570	69,1	1.974.927	36.759	86,5	3.178.036	8
9. Новгород.-Сѣверскій	10.392	166,4	1.729.141	24.604	95,1	2,339.376	34.996	116,2	4.068.517	9
10. Новозыбковскій	11.754	117,6	1.382.249	24.521	100,8	2.470.829	36.275	106,2	3.853.078	10
11. Нѣжинскій	9.693	131,4	1.273.376	20.613	115,7	2.385.867	30.306	120,7	3.659.243	11
12. Остерскій	48.773	171,9	8.385.433	17.166	126,7	2.174.047	65.939	160,1	10.559.480	12
13. Сосницкій.	19.302	143,7	2.772.780	53.879	108,0	5.819.175	73.181	117,4	8.591.955	13
14. Стародубскій	4.246	168,0	713.482	25.001	80,3	2.007.752	29.247	93,0	2.721.234	14
15. Суражскій	17.567	124,1	2.180.698	48.922	123,1	6.022.594	66.489	123,4	8.203.292	15
Итого въ губерніи	**221.609**	**143,7**	**31.834.486**	**348.224**	**106,6**	**37.128.112**	**569.833**	**121,0**	**68.962.598**	
Черноморская.										
1. Новороссійскій	36	100,0	3.600	1.280	75,1	96.175	1.316	75,8	99.775	1
2. Сочинскій.	—	—	—	1.431	125,7	179.891	1.431	125,7	179.891	2
3. Туапсинскій.	102	100,0	10.200	2.002	137,7	275.631	2.104	135,8	285.831	3
Итого въ губерніи	**138**	**100,0**	**13.800**	**4.713**	**117,1**	**551.697**	**4.851**	**116,6**	**565.497**	
Эстляндская.										
1. Ревельскій	3.222	52,2	168.266	125.687	44,0	5.528.467	128.909	44,2	5.696.733	1
2. Везенбергскій	10.413	86,6	901.427	72.433	60,2	4.360.358	82.846	63,5	5.261.785	2
3. Вейсенштейнскій	1.194	141,6	169.062	59.627	63,0	3.754.699	60.821	64,5	3.923.761	3
4. Гапсальскій	2.833	56,0	158.750	136.978	34,3	4.695.195	139.811	34,7	4.853.945	4
Итого въ губерніи	**17.662**	**79,1**	**1.397.505**	**394.725**	**46,5**	**18.338.719**	**412.387**	**47,9**	**19.736.224**	
Ярославская.										
1. Ярославскій	4.950	145,5	720.051	32.782	91,2	2.988.838	37.732	98,3	3.708.889	1
2. Даниловскій.	3.957	146,1	578.288	20.972	111,6	2.340.969	24.929	117,1	2.919.257	2
3. Любимскій	2.239	135,8	304 076	16.637	114,8	1.911.604	18.876	117,4	2.215.680	3
4. Мологскій	16.753	136,9	2.293.494	38.245	87,2	3.335.691	54.998	102,4	5.629.185	4
5. Мышкинскій	1.344	176,1	236.706	50.209	95,5	4.794.627	51.553	97,6	5.031.333	5
6. Пошехонскій	1.835	159,2	292.194	67.400	104,8	7.065.537	69.235	106,3	7.357.731	6
7. Романово-Борисоглѣб.	746	101,0	75.348	24.842	105,7	2.626.167	25.588	105,6	2.701.515	7
8. Ростовскій	6.107	136,2	831.546	46.900	110,1	5.162.626	53.007	113,1	5.994.172	8
9. Рыбинскій	3.038	151,7	460.848	29.467	109,0	3.210.273	32.505	112,9	3.671.121	9
10. Угличскій.	902	131,9	118.982	43.005	81,9	3.523.713	43.907	83,0	3.642.695	10
Итого въ губерніи	**41.871**	**141,2**	**5.911.533**	**370.459**	**99,8**	**36.960.045**	**412.330**	**104,0**	**42.871.578**	

КАРТОГРАММЫ.

CARTOGRAMMES.

КАРТОГР. I. Отношеніе сбора озимыхъ хлѣбовъ 1905 г. къ среднему за предшествующее пятилѣтіе. (1900-1904 гг.) въ процентахъ.

Rapport de la récolte des céréales d'hiver en 1905 à la moyenne pour la quinquennale (1900-1904) en %.

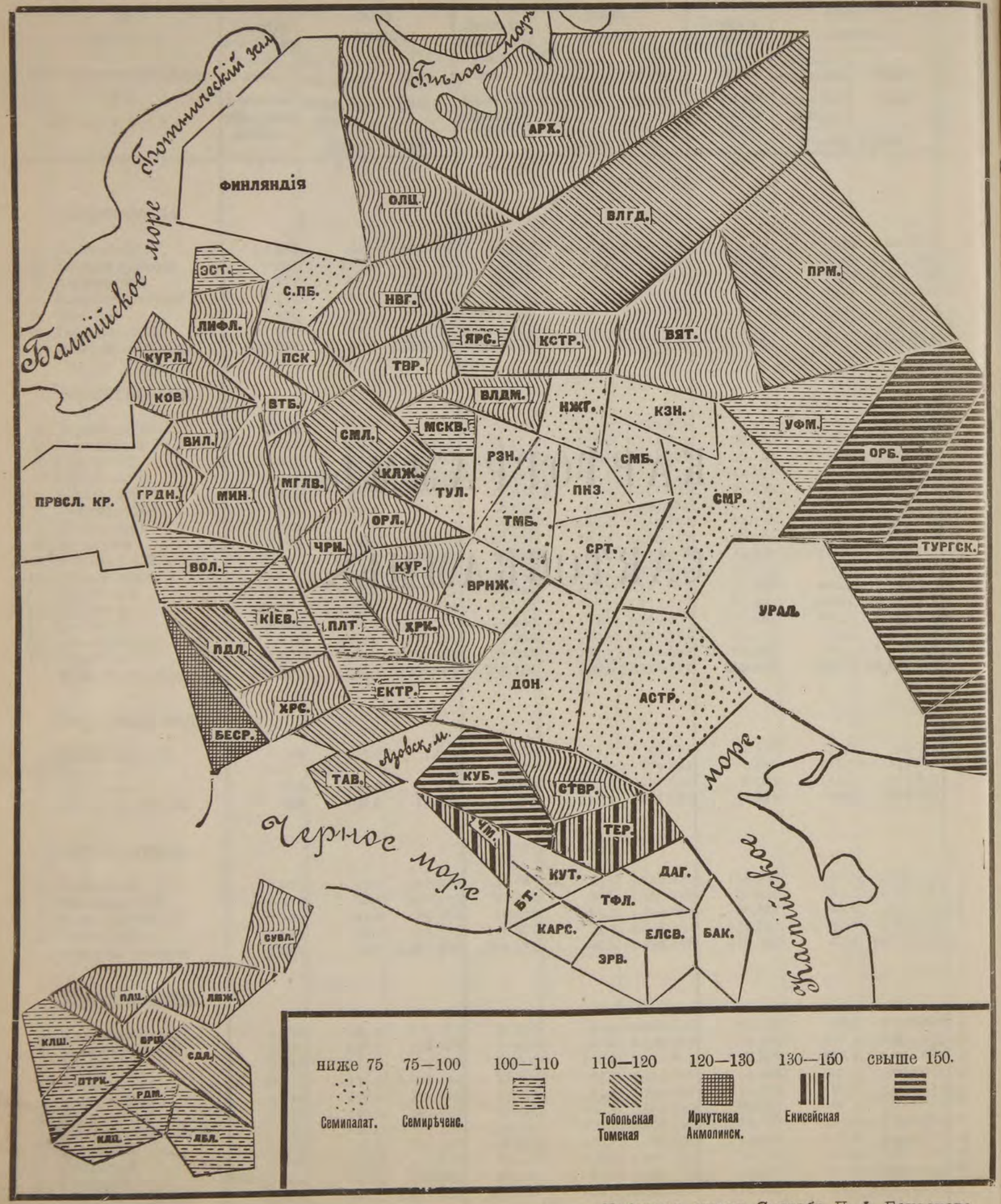

Наборное клише. Способъ П. А. Вечаснова.

КАРТОГР. II. Остатокъ озимыхъ хлѣбовъ на одну душу населенія об. пола въ 1905 г. (въ пудахъ).

Produit net des céréales d'hiver en 1905 par habitant (en pouds).

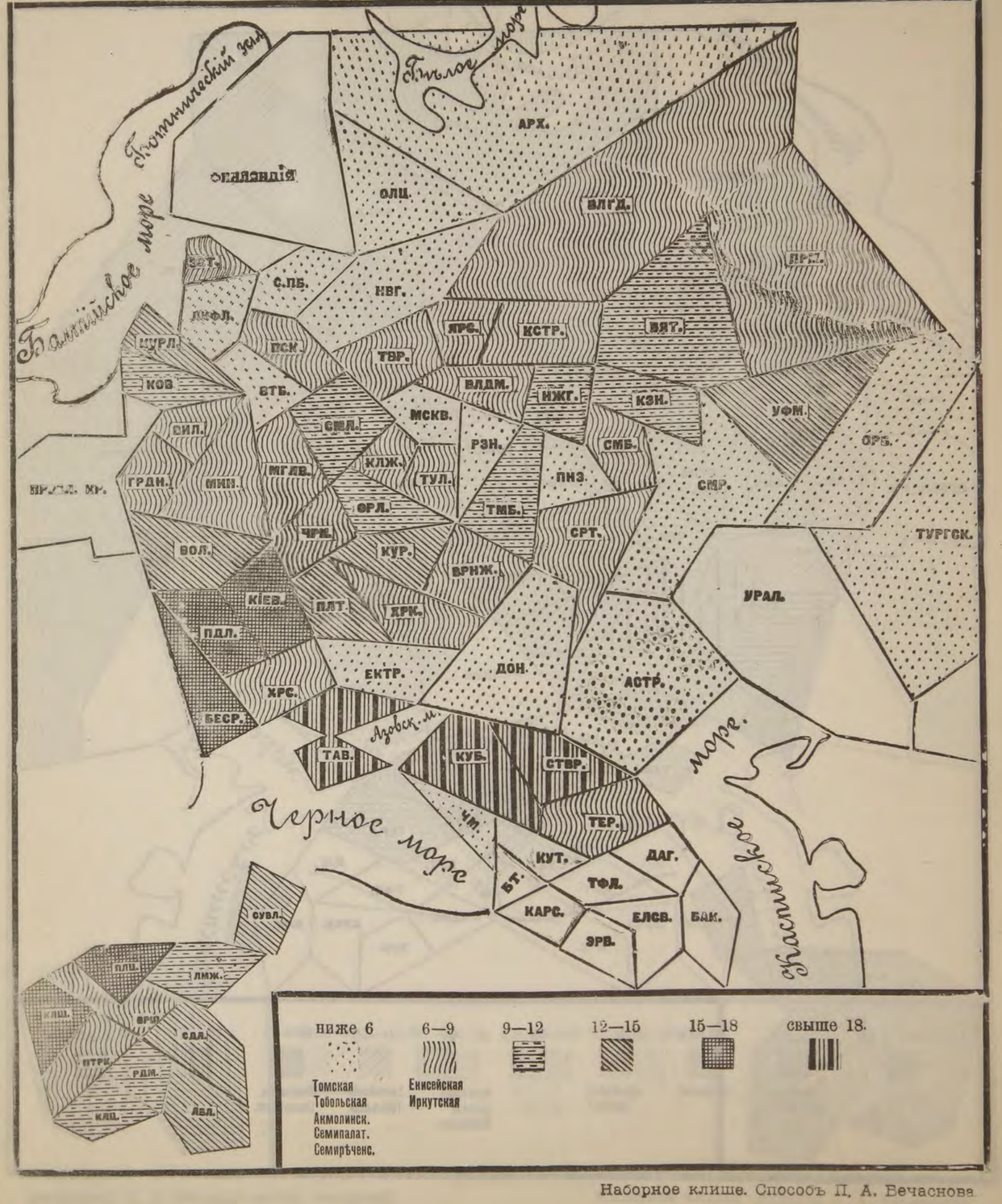

Наборное клише. Способъ П. А. Вечаснова.

КАРТОГР. III. **Урожай озимой ржи на десятину въ 1905 г. (въ пудахъ).**

Récolte du seigle d'hiver par dessiatine en 1905 (en pouds).

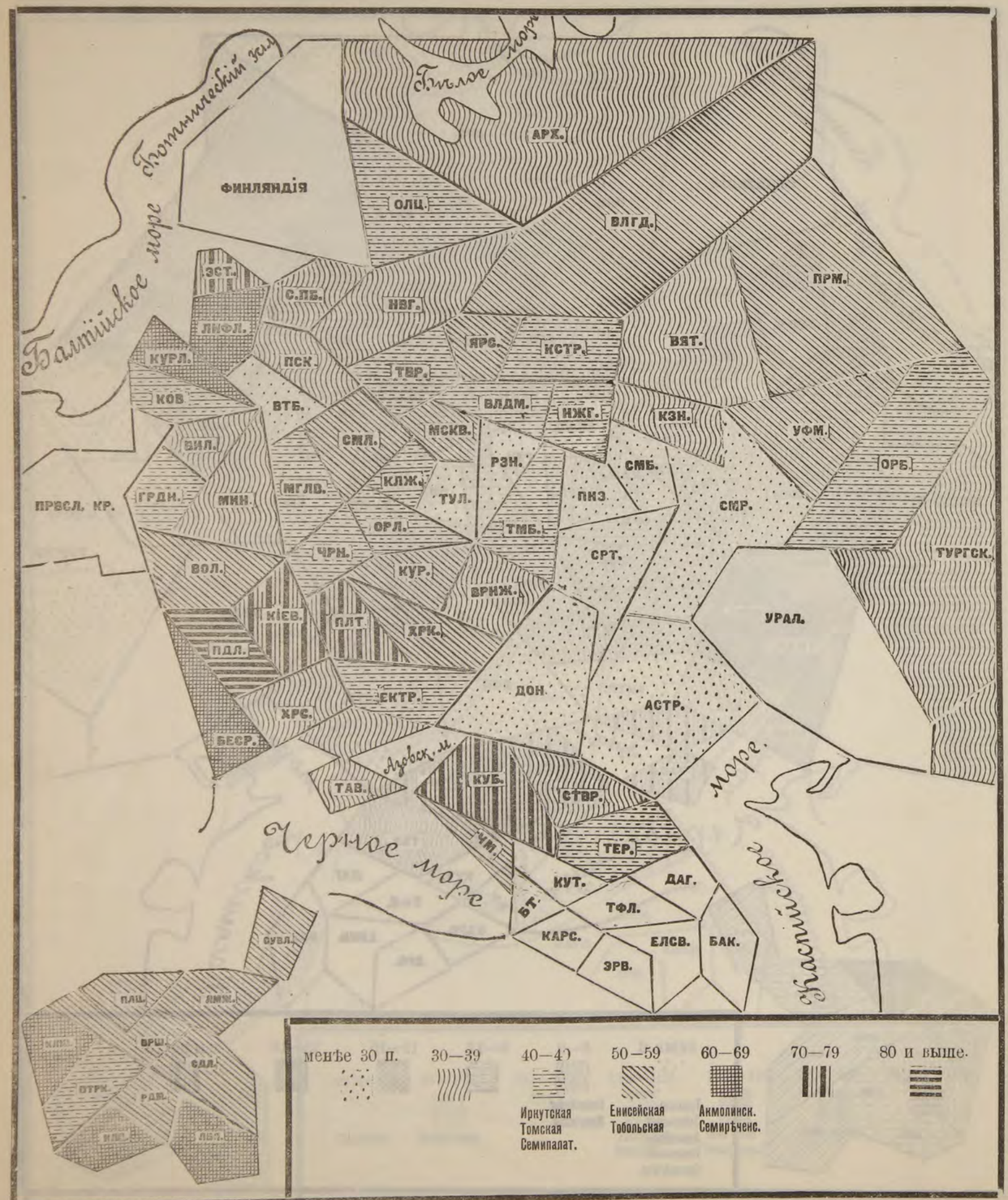

Наборное клише. Способъ П. А. Вечаснова.

КАРТОГР. IV. **Урожай озимой пшеницы на десятину въ 1905 г. (въ пудахъ).**

Récolte du froment d'hiver par dessiatine en 1905 (en pouds).

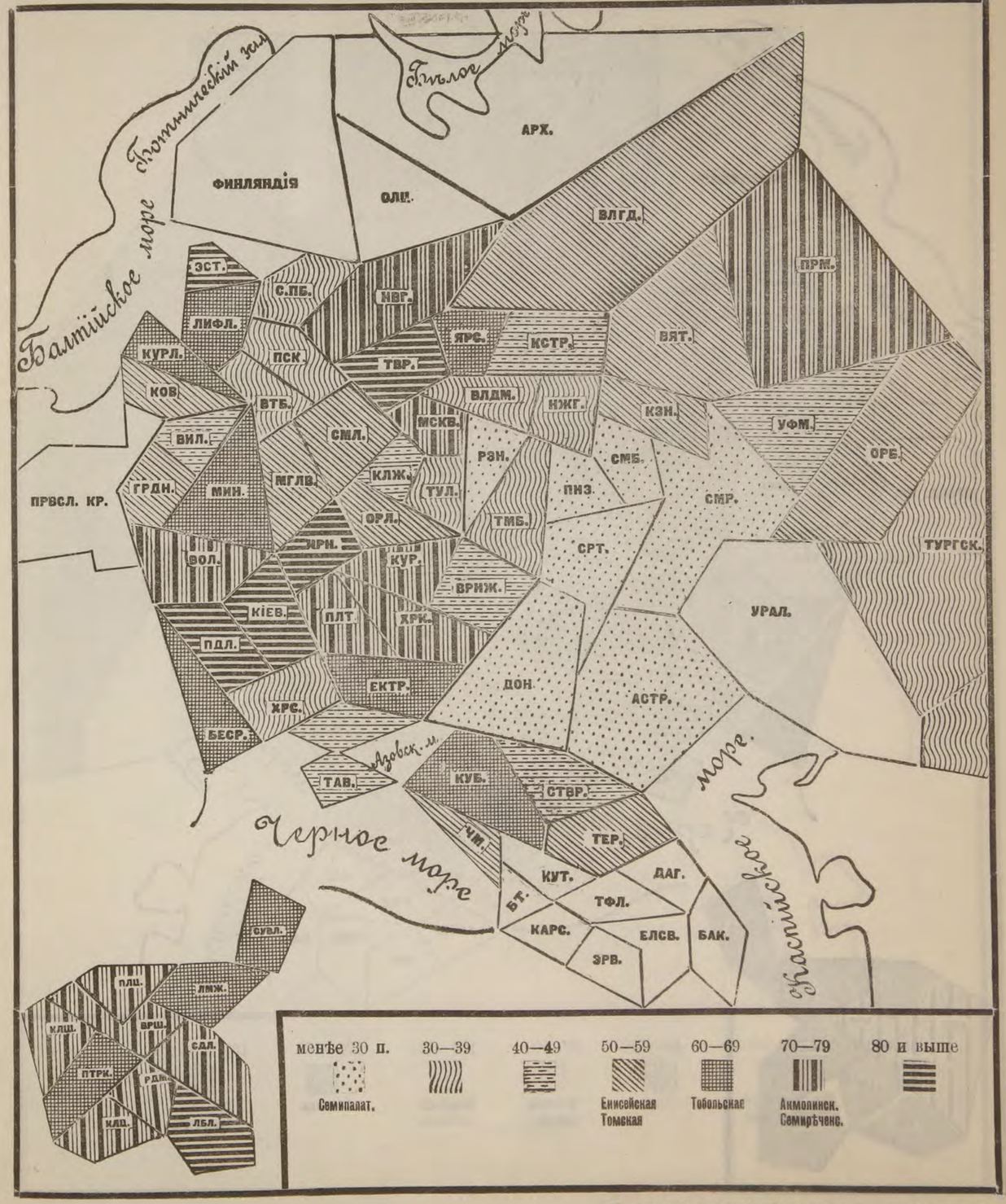

Наборное клише. Способъ П. А. Вечаснова.

КАРТОГР. V. **Урожай сѣна на заливныхъ лугахъ на десятину въ 1905 г. (въ пудахъ).**

Récolte du foin des prés inondés par dessiatine en 1905 (en pouds).

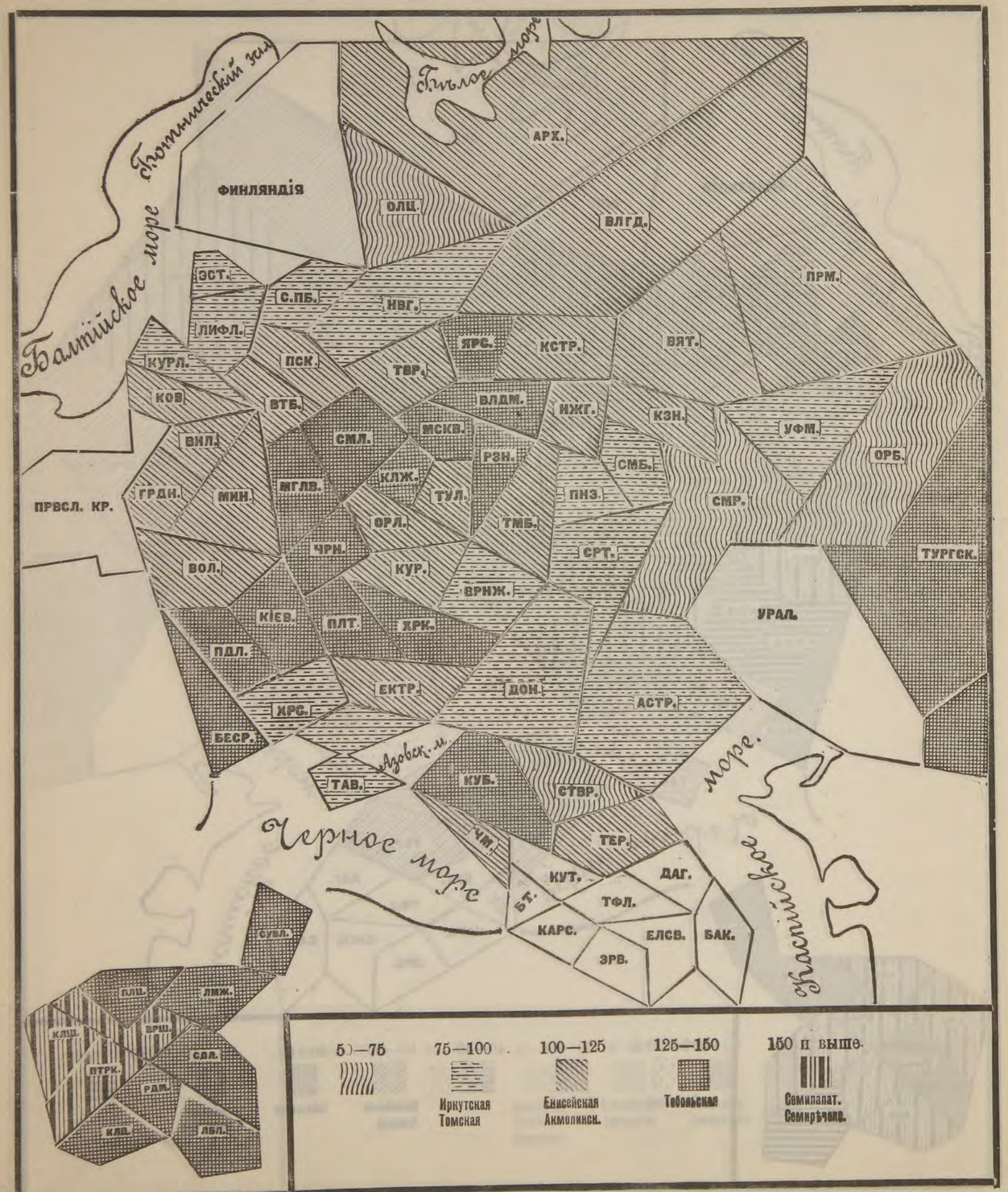

Наборное клише. Способъ П. А. Вечаснова.

КАРТОГР. VI. **Урожай сѣна на незаливныхъ лугахъ на десятину въ 1905 г. (въ пудахъ)**

Récolte du foin des prés non-inondés par dessiatine en 1905 (en pouds).

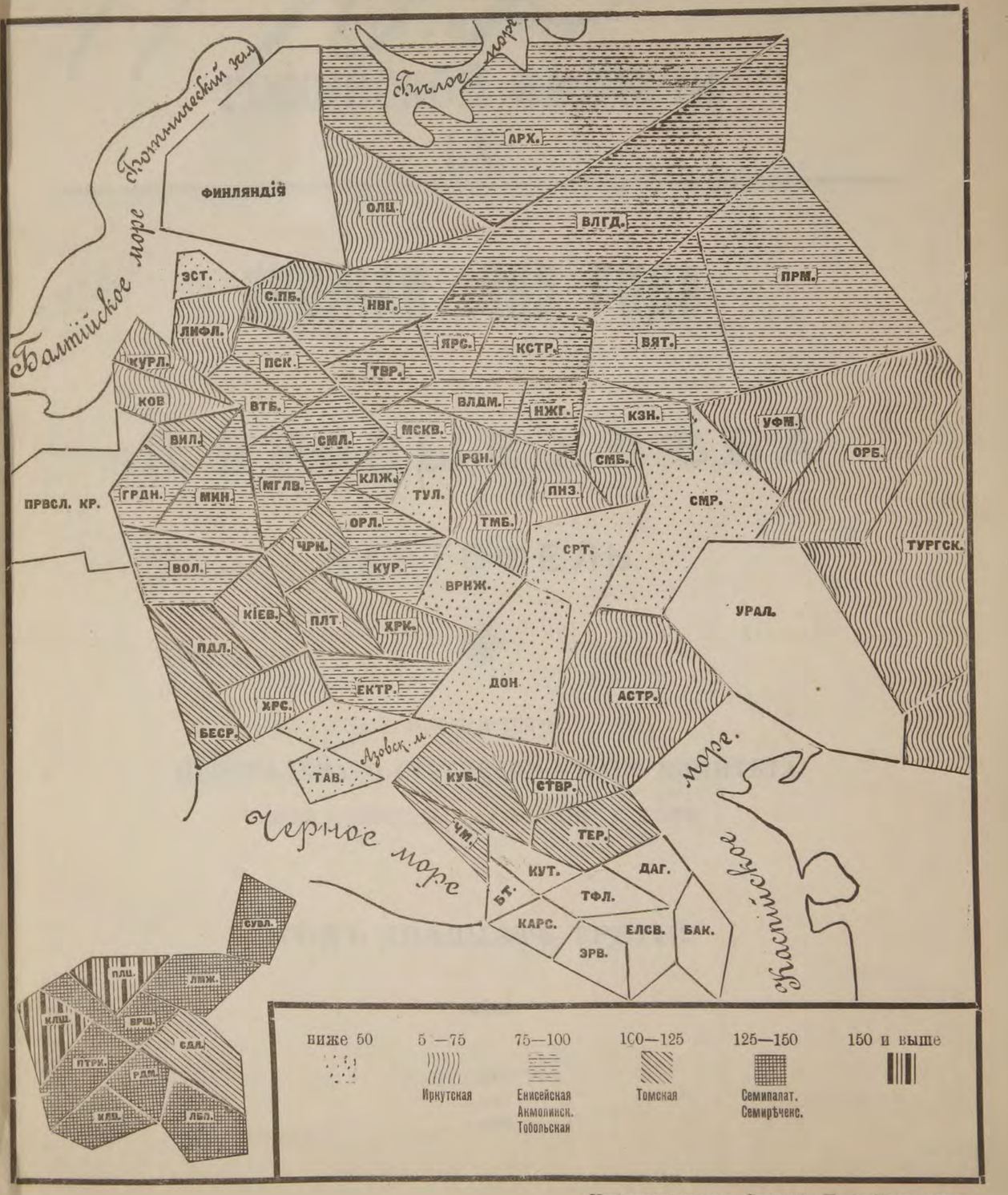

Наборное клише. Способъ П. А. Вечаснова.



11352

СТАТИСТИКА
РОССІЙСКОЙ ИМПЕРІИ.
LX.

27257.

УРОЖАЙ 1905 ГОДА.

II. ЯРОВЫЕ ХЛѢБА
И
КАРТОФЕЛЬ.

ИЗДАНІЕ
ЦЕНТРАЛЬНАГО СТАТИСТИЧЕСКАГО КОМИТЕТА
МИНИСТЕРСТВА ВНУТРЕННИХЪ ДѢЛЪ.

ГОДЪ ДВАДЦАТЬ ТРЕТІЙ.

С.-ПЕТЕРБУРГЪ.
—
1906.

STATISTIQUE

DE L'EMPIRE DE RUSSIE.

LX.

LA RECOLTE EN 1905.

II. CERÉALES D'ÉTÉ ET POMMES DE TERRE.

PUBLICATION

DU COMITE CENTRAL DE STATISTIQUE

MINISTÈRE DE L'INTÉRIEUR.

Vingt-troisième année.

St.-PÈTERSBOURG.

1906.

Предлагаемый трудъ заключаетъ въ себѣ свѣдѣнія о размѣрахъ площадей, находившихся подъ посѣвомъ *яровыхъ продовольственныхъ хлѣбовъ, овса и картофеля*, и сбора этихъ полевыхъ растеній въ 1905 г. въ 72, поименованныхъ въ предисловіи къ I тому изданія объ урожаѣ 1905 г., губерніяхъ и областяхъ Имперіи. Подобно предыдущимъ годамъ настоящій трудъ состоитъ изъ двухъ частей:

1) Поуѣздныхъ таблицъ о сборѣ яровыхъ хлѣбовъ и картофеля съ крестьянскихъ надѣльныхъ и владѣльческихъ земель и

2) Общаго свода данныхъ объ урожаѣ хлѣбовъ, озимыхъ и яровыхъ, а также о сборѣ картофеля въ 1905 г. въ 72 губерніяхъ и областяхъ.

Всѣ отличія изданія объ урожаѣ 1904 года сравнительно съ подобными же изданіями предшествовавшихъ лѣтъ сохранены также и въ 1905 году.

28 Февраля 1906 года.

УКАЗАТЕЛЬ ГУБЕРНІЙ

ДЛЯ

ПОУѢЗДНЫХЪ ТАБЛИЦЪ

УРОЖАЯ ЯРОВЫХЪ ХЛѢБОВЪ И КАРТОФЕЛЯ.

	Страницы.	
	яровые хлѣба.	ленъ и конопля.
1. обл. Акмолинская . .	087— 094	0214
2. губ. Архангельская .	057— 062	0161
3. » Астраханская .	079— 086	»
4. » Бессарабская .	01— 08	0162
5. » Варшавская . .	32— 39	0205
6. » Виленская . .	126— 133	0162
7. » Витебская . . .	174— 181	0163
8. » Владимірская .	1— 9	0164
9. » Вологодская . .	087— 094	0165
10. » Волынская . . .	62— 69	0166
11. » Воронежская . .	09 - 016	0167
12. » Вятская . . .	0111- 0118	0168
13. » Гродненская . .	142— 149	0169
14. обл. Донского войска	025— 032	0170
15. губ. Екатеринославская	0151—0158	0171
16. » Енисейская . .	049— 056	0212
17. » Иркутская . . .	0111—0118	»
18. » Казанская . . .	18— 25	0172
19. » Калишская . . .	94— 101	0206
20. » Калужская . . .	70— 77	0173
21. » Кіевская	54— 61	0174
22. » Ковенская . . .	025— 032	0175
23. » Костромская . .	40— 45	0176
24. обл. Кубанская . .	94— 101	0210
25. губ. Курляндская . .	150— 157	0177
26. » Курская . . .	0119—0126	0178
27. » Кѣлецкая . . .	134— 141	0206
28. » Лифляндская . .	» »	0179
29. » Ломжинская . .	142— 149	0207
30. Люблинская . .	158 165	»
31. » Минская . .	126— 133	0180
32. » Могилевская . .	033— 040	0181
33. » Московская . .	017— 024	0182
34. » Нижегородская.	182— 189	0183
35. » Новгородская .	049— 056	0184
36. » Олонецкая . . .	78— 85	0185

	Страницы.	
	яровые хлѣба.	ленъ и конопля.
37. губ. Оренбургская .	071— 078	0185
38. » Орловская . . .	10— 17	0186
39. » Пензенская . .	071— 178	0187
40. » Пермская . . .	095—0102	0188
41. » Петроковская .	78— 85	»
42. » Плоцкая	057— 062	0208
43. » Подольская . .	190 - 197	0189
44. » Полтавская . .	0127—0134	0190
45. » Псковская . . .	118 - 125	0191
46. » Радомская . . .	01— 08	0209
47. » Рязанская . .	46- 53	0192
48. » Самарская . . .	0151—0158	0193
49. » С.-Петербургская	110— 117	»
50. » Саратовская . .	86— 93	0194
51. обл. Семипалатинск. .	» »	0214
52. » Семирѣченская .	158— 165	0215
53. губ. Симбирская . .	118 - 125	0195
54. » Смоленская . .	26 31	0196
55. » Ставропольская.	033— 040	0211
56. » Сувалкская . .	102— 109	0209
57. » Сѣдлецкая . . .	» »	0210
58. » Таврическая . .	110— 117	0197
59. » Тамбовская . .	0135—0142	0198
60 » Тверская . . .	063— 070	0199
61. обл. Терская	041— 048	0211
62. губ. Тобольская . .	079— 086	0213
63. » Томская	041— 048	»
64. » Тульская	0143—0150	0200
65. обл. Тургайская .	174— 181	0215
66. губ. Уфимская . .	166— 173	0201
67. » Харьковская . .	198— 205	0202
68. » Херсонская . .	150— 157	»
69. » Черниговская .	0103 0110	0203
70. » Черноморская .	70— 77	0212
71. » Эстляндская .	182— 189	0204
72. » Ярославская . .	166— 173	»

Примѣчаніе. Губерніи съ нумераціею, начинающеюся съ нуля, составляютъ вторую половину поуѣздныхъ таблицъ.

INDEX DES GOUVERNEMENTS

pour les tableaux de la récolte des céréales d'été et des pommes de terre donnée par districts.

	PAGES. Céréales d'été.	Lin et chanvre.
1. Akmolinsk . . .	087- 094	0214
2. Arkhangel . . .	057- 062	0161
3. Astrakhan	079— 086	»
4. Bessarabie . .	01— 08	0162
5. Courlande	150— 157	0177
6. Don (Territoire du)	025— 032	0170
7. Ekatérinoslav . .	0151—0158	0171
8. Esthonie	182— 189	0204
9. Grodno	142 - 149	0169
10. Iénisseïsk	049— 056	0212
11. Irkoutsk	0111—0118	0212
12. Kaliche	94— 101	0206
13. Kalouga	70— 71	0173
14. Kazan	18— 25	0172
15. Keltsy	134 - 141	0206
16. Kharkov	198— 205	0202
17. Kherson	150 157	»
18. Kiev	54— 61	0174
19. Kostroma	40— 45	0176
20. Kouban	94— 101	0210
21. Koursk	0119—0126	0178
22. Kovno	025— 032	0175
23. Livonie	134— 141	0179
24. Lomja	142— 149	0207
25. Lubline	158— 165	»
26. Minsk	126— 133	0180
27. Moghilev	033— 040	0181
28. Moscou	017 — 024	0182
29. Nijni-Novgorod .	182— 189	0183
30. Novgorod	049- 056	0184
31. Olonets	78— 85	0185
32. Orel	10— 17	0186
33. Orenbourg	071— 078	0185
34. Oufa	166— 173	0201
35. Penza	071— 078	0187
36. Perm	095—0102	0188
37. Petrokov	78— 85	0188
38. Plotsk	057— 062	0208
39. Podolie	190— 197	0189
40. Poltava	0127—0134	0190
41. Pskov	118— 125	0191
42. Radome . . .	01 - 08	0209
43. Riasan	46— 53	0192
44. Samara	0151—0158	0193
45. St.-Pétersbourg .	110— 117	»
46. Saratov . . .	86— 93	0194
47. Sedlets	102— 109	0210
48. Sémipalatinsk . .	86— 93	0214
49. Sémirétchensk . .	158— 165	0215
50. Simbirsk	118- 125	0195
51. Smolensk	26— 31	0196
52. Souvalki . . .	102 - 109	0209
53. Stavropol	033— 040	0211
54. Tambov	0135—0142	0198
55. Tauride	110— 117	0197
56. Tchernigov . . .	0103—0110	0203
57. Tchernomorskaya (Mer Noire).	70- 77	0212
58. Terskaya	041— 048	0211
59. Tobolsk	079— 086	0213
60. Tomsk	141— 048	»
61. Toula	0143—0150	0200
62. Tourgaï	174— 181	0215
63. Tver	063— 070	0199
64. Varsovie . . .	32— 39	0205
65. Viatka	0111—0118	0168
66. Vilno	126— 133	0162
67. Vitebsk	174— 181	0163
68. Vladimir	1— 9	0164
69. Volhynie	62— 69	0166
70. Vologda	087— 094	0165
71. Voronège . . .	09- 016	0167
72. Yaroslav	166— 173	0204

Les gouvernements numérotés par des chiffres commençant par un zéro forment la seconde moitié des tableaux par districts.

БИБЛІОТЕКА Ученаго Комитета Мин. Фин.

СОДЕРЖАНІЕ.

Страницы.

Предисловіе и общіе выводы . . . . . I—XXXIV

Таблицы:

Общая свободная таблица урожая всѣхъ зерновыхъ хлѣбовъ въ 1905 г., сравненіе его съ урожаемъ 1904 г. и со среднимъ за пятилѣтіе 1900—1904 г. . . . . I—III

Общія сводныя таблицы урожая яровыхъ хлѣбовъ въ 1905 г., сравненіе его съ урожаемъ 1904 г. и со среднимъ урожаемъ за пятилѣтіе 1900—1904 гг. . V—XXXI

Сборъ яровыхъ хлѣбовъ и картофеля съ десятины . XXXII—XXXIII

Сборъ соломы съ десятины . . . . . XXXIV—XXXV

Сборъ соломы (въ тысяч. пудовъ) . . . . . XXXVI—XXXVII

Поуѣздныя таблицы сбора яровыхъ хлѣбовъ и картофеля въ 1905 г. . . . . 1—0158

Поуѣздныя таблицы сбора льна и конопли въ 1905 г. 0160—0215

Картограммы (по Европейской Россіи):

1. Отношеніе сбора всѣхъ зерновыхъ хлѣбовъ 1905 г. къ среднему за пятилѣтіе 1900—1904 гг.
2. Остатокъ всѣхъ хлѣбовъ (безъ овса и картофеля) на одну душу населенія об. п. 1905 г.
3. Сборъ озимой ржи съ десятины въ 1905 г., по губерніямъ и областямъ.
4. » озимой пшеницы » » » » » » » »
5. » яровой ржи » » » » » » » » »
6. » » пшеницы » » » » » » » » »
7. » ячменя » » » » » » » » »
8. » полбы » » » » » » » » »
9. » гречихи » » » » » » » » »
10. » проса » » » » » » » » »
11. » кукурузы » » » » » » » » »
12. » овса » » » » » » » » »
13. » картофеля » » » » » » » » »

Печатано по распоряженію Господина Министра Внутреннихъ Дѣлъ.

Типографія князя В. П. Мещерскаго, Спасская ул., д. № 27.
и
„Центральная“ Типо-Лит. М. Я. Минкова, 3-я Рождественская ул., соб. д. № 26.

Сборъ хлѣбовъ и картофеля въ 1905 г.

Площадь, занятая въ 1905 г. 4 главными группами с.-хоз. растеній: продовольствен. хлѣбами, картофелемъ, овсомъ и естественными лугами и сравненіе ея со среднею за пятилѣтіе 1900—1904 г.

Подъ *посѣвомъ* продовольственныхъ хлѣбовъ, картофеля, овса и подъ естественными лугами въ 72 губерніяхъ и областяхъ Россіи находилось въ 1905 г. 120.788.135 казенныхъ десятинъ.

Изъ нихъ было подъ:

	Десятинъ.	Въ %%%
Продовольственными хлѣбами . .	67.012.138	55,5
Картофелемъ	3.664.020	3,0
Овсомъ	16.766.240	13,9
Естественными лугами	33.345.737	27,6

Сравнительно со средней за предшествовавшее пятилѣтіе величина площади каждой изъ этихъ группъ растеній подверглась слѣдующимъ измѣненіямъ:

ГРУППЫ:	Величина площади въ тысячахъ десятинъ.		Въ %%%.		Измѣненіе площади (±), противъ средней	
	1905 г.	Средняя за 1900—1904 г.	1905 г.	Средняя за 1900—1904 г.	Въ тысячахъ десятинъ.	Въ %%%.
Продовол. хлѣба .	67.012	64.573	55,5	54,5	+2.439	+3,8
Картофель . . .	3.664	3.443	3,0	2,9	+ 221	+6,4
Овесъ	16.766	16.281	13,9	13,7	+ 485	+3,0
Естествен. луга .	33.346	34.260	27,6	28,9	— 914	—2,7
Всего . .	**120.788**	**118.557**	**100**	**100**	**+2.231**	**+1,9**

Отсюда видно, что общая площадь, занятая всѣми 4 группами сельско-хозяйственныхъ растеній, увеличилась сравнительно со средней только на 2.231 тыс. дес., или на 1,9%. Наибольшее увеличеніе приходится на долю картофеля (6,4%) и меньшее на долю зерновыхъ хлѣбовъ (продовольственныхъ и овса), площадь же естественныхъ луговъ сравнительно со средней даже нѣсколько сократилась (на 914 тыс. десятинъ, или 2,7%).

Въ отдѣльныхъ частяхъ и районахъ распредѣленіе общей площади на подобныя же группы въ 1905 г. было слѣдующимъ:

Районы.	Въ тысячахъ десятинъ.					Въ %%.			
	Продов. хлѣба.	Картофель.	Овесъ.	Луга.	Всего.	Продов. хлѣба.	Картофель.	Овесъ.	Луга.
Сѣверный	389	17	227	902	1.535	25,3	1,1	14,8	58,8
Озерный	927	94	574	1.846	3.441	26,9	2,7	16,7	53,6
Прибалтійскій	677	114	352	1.340	2.483	27,3	4,6	14,3	54,0
Сѣверо-Западный	3.917	609	1.302	3.137	8.965	43,7	6,8	14,5	35,0
Центральный	3.540	425	1.861	3.265	9.091	38,9	4,7	20,5	35,9
Средневолжскій	5.586	216	2.797	2.611	11.210	49,8	1,9	25,0	23,3
Заволжскій	8.065	107	2.007	5.267	15.446	52,2	0,7	13,0	34,1
Заднѣпровскій	9.462	283	1.230	1.336	12.311	76,9	2,3	10,0	10,8
Южно-Степной	10.321	133	500	2.682	13.636	75,7	1,0	3,7	19,7
Днѣпровско-Донской	8.580	469	1.973	1.989	13.011	65,9	3,6	15,2	15,3
Волжско-Донской	4.712	198	1.477	764	7.151	65,9	2,8	20,6	10,7
50 губ. Европ. Россіи . . .	*56.176*	*2.665*	*14.300*	*25.139*	*98.280*	*57,2*	*2,7*	*14,6*	*25,6*
Предкавказскій	4.456	75	314	1.784	6.629	67,2	1,1	4,7	26,9
Привислинскій	3.056	849	1.006	889	5.800	52,7	14,6	17,3	15,3
63 губ. и обл. Европ. Россіи	*63.688*	*3.589*	*15.620*	*27.812*	*110.709*	*57,5*	*3,2*	*14,1*	*25,1*
Черноморская г.	9	1	1	5	16	56,3	6,3	6,3	31,3
Сибирскій	2.381	63	965	3.848	7.257	32,8	0,9	13,3	53,0
Средне-Азіатскій	934	11	180	1.681	2.806	33,3	0,4	6,4	59,9
9 губ. и обл. Азіат. Россіи.	*3.324*	*75*	*1.146*	*5.534*	*10.079*	*33,0*	*0,7*	*11,4*	*54,9*
72 губ. и обл. Имперіи . .	*67.012*	*3.664*	*16.766*	*33.346*	*120.788*	*55,5*	*3,0*	*13,9*	*27,6*

Отсюда видно, что:

1) По отношенію къ общей площади, занимаемой каждою отдѣльною группою во всей территоріи 72 губерній и областей,

наибольшіе посѣвы *продовольственныхъ хлѣбовъ* сосредоточивались въ 1905 году въ районахъ: Южно-Степномъ, Заднѣпровскомъ, Днѣпровско-Донскомъ и Заволжскомъ.

Въ каждомъ изъ этихъ районовъ продовольственные хлѣба занимали свыше 10% общей площади, занятой ими въ 72 губерніяхъ и областяхъ. Точно также наиболѣе значительные посѣвы *картофеля* сосредоточивались въ Привислинскомъ, Сѣверо-Западномъ, Днѣпровско-Донскомъ и Центральномъ районахъ, посѣвы *овса*—въ Средневолжскомъ, Заволжскомъ, Центральномъ и Днѣпровско-Донскомъ и, наконецъ, луга занимали наибольшую по абсолютной величинѣ площадь въ Заволжскомъ районѣ и Сибири.

2) Взаимныя соотношенія между величинами площадей, занятыхъ четырьмя группами растеній въ каждомъ отдѣльномъ районѣ, оказались слѣдующими:

Посѣвы *продовольственныхъ хлѣбовъ* являются преобладающею группою въ районахъ: Заднѣпровскомъ и Южно-Степномъ, гдѣ они составляютъ свыше 75% площади, занятой всѣми группами (76,9 и 75,7%); свыше 50 % хлѣбные посѣвы составляютъ въ 8 изъ 16 районахъ.

% доля посѣвовъ *картофеля* относительно велика въ районахъ: Привислинскомъ (14,6%), Сѣверо-Западномъ (6,8), Центральномъ (4,7), Прибалтійскомъ (4,6).

Посѣвы *овса* значительны въ районахъ Средневолжскомъ (25,0%), Волжско-Донскомъ (20,6%) и Центральномъ (20,5%), *луга* составляютъ значительную долю общей площади въ районахъ: Среднеазіатскомъ (59,9%), Сѣверномъ (58,8%), Прибалтійскомъ (54,0%), Озерномъ (53,6%) и Сибирскомъ (53,0%).

Изъ всего этого слѣдуетъ, что *хлѣбными районами*, какъ по отношенію къ общей площади посѣва продовольственныхъ хлѣбовъ въ 72 губерніяхъ и областяхъ, такъ одновременно и ввиду значительной величины площади, занимаемой хлѣбными посѣвами

сравнительно съ площадями подъ остальными группами с.-хозяйственныхъ растеній—являются: Южно-Степной и Заднѣпровскій; на томъ же основаніи *картофельными* могутъ быть названы Привислинскій, Сѣверо-Западный и Центральный, *овсяными* — Средневолжскій и Центральный и *луговымъ*—Сибирскій.

Распредѣленіе площади подъ продовольственными хлѣбами по отношенію ко времени посѣва.

По отношенію къ *времени посѣва* общая площадь продовольственныхъ хлѣбовъ въ 72 губерніяхъ и областяхъ распредѣлялась въ 1905 году такъ: подъ *озимыми* было 32.239.700 десятинъ, или 48,1%, подъ *яровыми* 34.772.438 дес., или 51,9%. Сравнительно со средней за пятилѣтіе 1900—1904 г. площадью, озимые посѣвы увеличились на 119.520 дес., или на 0,37%, яровые—на 2.319.313 дес., или 7,1%. Сравнительно съ 1904 г. площадь озимыхъ нѣсколько сократилась, именно на 76.550 дес., или на 0,24%, площадь же яровыхъ увеличилась на 298.235 дес., или 0,87%.

Въ отдѣльныхъ частяхъ и районахъ озимые и яровые посѣвы составляли:

РАЙОНЫ.	Въ тысячахъ десятинъ. Всего.	Озимые.	Яровые.	Въ %%. Озимые.	Яровые.
Сѣверный.	389	253	136	65,0	35,0
Озерный	927	746	181	80,5	19,5
Прибалтійскій	677	386	291	57,0	43,0
Сѣверо-Западный . .	3.917	2.857	1.060	72,9	27,1
Центральный	3.540	2.974	566	84,0	16,0
Средневолжскій . . .	5.586	4.153	1.433	74,4	25,6
Заволжскій	8.065	2.292	5.773	28,4	71,6
Заднѣпровскій. . . .	9.462	3.975	5.487	42,0	58,0
Южно-Степной . . .	10.321	2.439	7.882	23,6	76,4
Днѣпровско-Донской .	8.580	4.317	4.263	50,3	49,7
Волжско-Донской . .	4.712	2.788	1.924	59,2	40,8
50 губ. Европ. Россіи	*56.176*	*27.180*	*28.996*	*48,4*	*51,6*
Предкавказскій . . .	4.456	2.211	2.245	49,6	50,4

Привислинскій . . .	3.056	2.306	750	75,5	24,5
63 губ. и обл. Европ. Россіи	*63.688*	*31.697*	*31.991*	*49,8*	*50,2*
Закавказскій (Черном. г.).	9	4	5	44,4	55,6
Сибирскій.	2.381	524	1.857	22,0	78,0
Среднеазіатскій . . .	934	14	920	1,5	98,5
9 губ. и обл. Азіатской Россіи	*3.324*	*542*	*2.782*	*16,3*	*83,7*
72 губ. и обл. Имперіи	*67.012*	*32.240*	*34.772*	*48,1*	*51,9*

Изъ этихъ данныхъ видно, что вообще какъ въ Европейской, такъ и въ Азіатской Россіи яровые посѣвы преобладаютъ надъ озимыми; подобное явленіе наиболѣе рѣзко выражено въ Азіатской Россіи, гдѣ площадь яровыхъ посѣвовъ почти въ 5 разъ болѣе площади озимыхъ.

Изъ отдѣльныхъ районовъ наиболѣе выдѣляются три, гдѣ озимые посѣвы значительно преобладаютъ надъ яровыми, составляя свыше 75% площади продовольственныхъ хлѣбовъ,— это: Центральный 84,0%, Озерный 80,5% и Привислинскій 75,5%. Къ тому же типу близко подходитъ и Средневолжскій районъ 74,4%.

Преобладаніе яровыхъ посѣвовъ надъ озимыми наиболѣе рѣзко выражено въ Среднеазіатскомъ районѣ (98,5%), Сибирскомъ (78,0%) и Южно-Степномъ (76,4%).

Изъ отдѣльныхъ губерній особенно выдѣляются по преобладанію *озимыхъ* посѣвовъ надъ яровыми:

	Озимые.		Озимые.
Ярославская . . .	91,2%	Сѣдлецкая . . .	79,9%
Московская . . .	89,8 »	Рязанская . . .	79,2 »
Тверская . . .	89,6 »	Вятская	79,2 »
Тульская	87,9 »	Калужская	78,8 »

Новгородская . .	87,3%	Плоцкая	78,6%
Смоленская . . .	86,0 »	Псковская	78,2 »
Калишская . . .	83,8 »	С.-Петербургская .	77,8 »
Костромская . .	81,1 »	Петроковская . .	77,6 »
Варшавская . . .	80,3 »	Ломжинская . . .	76,8 »
Владимірская . .	80,1 »		

и обратно—*яровыхъ* надъ озимыми:

	Яровые.		Яровые.
Тургайская . . .	99,1%	Екатеринославская	87,3%
Семипалатинская .	98,8 »	Томская	84,1 »
Семирѣченская . .	98,0 »	Тобольская . . .	82,7 »
Акмолинская . . .	97,8 »	Самарская	76,4 »
Оренбургская . .	94,8 »	Донская.	75,5 »

Распредѣленіе площади посѣва продовольственныхъ хлѣбовъ по отдѣльнымъ хлѣбамъ.

По *отдѣльнымъ хлѣбамъ* общая площадь посѣва продовольственныхъ хлѣбовъ въ 72 губерніяхъ и областяхъ распредѣлялась въ 1905 году слѣдующимъ образомъ:

	Десятины.	Въ %%
Озимая рожь	26.397.595	39,3
Яровая пшеница . . .	17.200.565	25,6
Ячмень	8.966.389	13,9
Озимая пшеница . . .	5.842.105	8,7
Просо	2.851.993	4,2
Гречиха	2.047.236	3,5
Кукуруза	1.302.290	1,9
Горохъ	997.148	1,4
Яровая рожь	578.352	0,9
Полба	446.704	0,6
Чечевица	323.110	0,5
Бобы	58.651	0,1
Всего . . .	**67.012.138**	**100**

Такимъ образомъ, посѣвы трехъ главнѣйшихъ продовольственныхъ хлѣбовъ—ржи, пшеницы (озимыхъ и яровыхъ) и ячменя составляли въ 1905 г. 87,8%, тогда какъ въ предшествующемъ, 1904 году—87,1%. Подобное увеличеніе зависитъ отъ увеличившихся въ 1905 г. пшеничныхъ посѣвовъ, что въ свою очередь повидимому обусловливается хорошимъ урожаемъ этого хлѣба въ 1904 году.

Распредѣленіе продовольственной площади по отдѣльнымъ хлѣбамъ въ разныхъ частяхъ и районахъ Россіи въ 1905 г. было слѣдующимъ:

Районы.	Всего подъ продовольст. хлѣбами.	В ъ т о м ъ ч и с л ѣ: Оз. рожью.	Яр. пшеницей.	Ячменемъ.	Оз. пшеницей.	Просомъ.	Гречихой.	Кукурузой.	Горохомъ.
Сѣверный	389	253	18	109	0,02	—	—	—	9
Озерный	927	741	2	153	5	—	5	—	16
Прибалтійскій	677	346	7	257	40	—	2	—	20
Сѣверо-Западный	3.917	2.740	46	544	118	24	244	0,1	145
Центральный	3.540	2.957	17	151	16	110	178	0,02	39
Средневолжскій	5.586	4.144	300	339	9	160	192	0,3	160
Заволжскій	8.065	2.289	4.405	344	3	348	256	0,03	136
Заднѣпровскій	9.462	2.054	2.028	1.740	1.921	278	263	940	142
Южно-Степной	10.321	1.569	4.816	2.681	870	202	6	118	11
Днѣпровско-Донской	8.580	3.915	1.736	1.126	402	576	700	4	65
Волжско-Донской	4.712	2.756	1.015	52	32	638	49	0,5	77
50 губ. Европ. Россіи	*56.176*	*23.764*	*14.390*	*7.496*	*3.416*	*2.336*	*1.895*	*1.063*	*818*
Предкавказскій	4.456	244	861	868	1.968	263	8	234	3
Привислинскій	3.056	1.859	5	430	447	32	99	—	154
63 губ. и обл. Европ. Рос.	*63.688*	*25.867*	*15.256*	*8.794*	*5.831*	*2.631*	*2.002*	*1.297*	*975*
Черноморская г.	9	0,4	0,2	0,4	3	0,08	—	5	0,04
Сибирскій	2.381	521	1.289	109	3	38	43	0,08	18
Среднеазіатскій	934	9	655	63	5	183	2	0,8	6
9 губ. и обл. Азіат. Россіи	*3.324*	*531*	*1.944*	*172*	*11*	*221*	*45*	*5*	*22*
72 губ. и обл. Имперіи	*67.012*	*26.398*	*17.200*	*8.966*	*5.842*	*2.852*	*2.047*	*1.302*	*997*

Отсюда видно, что *ржаные* посѣвы сравнительно съ общимъ посѣвомъ озимой ржи въ 72 губерніяхъ и областяхъ наиболѣе значительны въ районахъ: Средневолжскомъ, Днѣпровско-Дон-

скомъ, Центральномъ, Волжско-Донскомъ и Сѣверо-Западномъ. Въ каждомъ изъ нихъ посѣвы ржи составляли свыше 10% общей площади посѣва ржи въ 72 губерніяхъ и областяхъ. Точно также посѣвы *яровой пшеницы* наиболѣе велики въ районахъ: Южно-Степномъ, Заволжскомъ, Заднѣпровскомъ, Днѣпровско-Донскомъ; посѣвы *ячменя*—въ Южно-Степномъ, Заднѣпровскомъ и Днѣпровско-Донскомъ; *озимой пшеницы*—въ Предкавказскомъ, Заднѣпровскомъ и Южно-Степномъ; *проса*—въ Волжско-Донскомъ, Днѣпровско-Донскомъ и Заволжскомъ; *гречихи*—въ Днѣпровско-Донскомъ, Заднѣпровскомъ, Заволжскомъ и Сѣверо-Западномъ; *кукурузы*—въ Заднѣпровскомъ; *гороха*—въ Средневолжскомъ, Привислинскомъ, Сѣверо-Западномъ, Заднѣпровскомъ и Заволжскомъ.

Изъ отдѣльныхъ губерній въ томъ же отношеніи наиболѣе выдѣляются слѣдующія:

Озимая рожь.	Яровая пшеница.	Ячмень.	Озимая пшеница.
Вятская.	Оренбургская.	Херсонская.	Кіевская.
	Самарская.	Екатеринослав.	Подольская.
	Херсонская.	Таврическая.	Бессарабская.
	Екатеринослав.	Донская.	Херсонская.
	Донская.	Харьковская.	Таврическая.
	Саратовская.	Тамбовская.	Кубанская.
		Пензенская.	Ставропольская.
		Кубанская.	

Въ каждой изъ этихъ губерній посѣвы означенныхъ хлѣбовъ составляютъ свыше 5% посѣва тѣхъ же хлѣбовъ въ 72 губерніяхъ и областяхъ.

Разсматривая взаимныя соотношенія между величинами площадей посѣва отдѣльныхъ хлѣбовъ въ каждомъ отдѣльномъ районѣ, видимъ, что *озимая рожь* составляетъ свыше 50% площади

продовольственныхъ хлѣбовъ въ районахъ: Сѣверномъ, Озерномъ, Прибалтійскомъ, Сѣверо-Западномъ, Центральномъ, Средневолжскомъ, Волжско-Донскомъ и Привислинскомъ; *яровая пшеница* составляетъ свыше 25% продовольственной площади въ Заволжскомъ, Южно-Степномъ, Сибирскомъ и Среднеазіатскомъ районѣ; *ячмень* свыше 10%—въ Сѣверномъ, Озерномъ, Прибалтійскомъ, Сѣверо-Западномъ, Заднѣпровскомъ, Южно-Степномъ, Днѣпровско-Донскомъ, Предкавказскомъ и Привислинскомъ; *озимая пшеница* болѣе 10%—въ Заднѣпровскомъ, Предкавказскомъ и Привислинскомъ районахъ; *просо* свыше 5%—въ Днѣпровско-Донскомъ, Волжско-Донскомъ, Предкавказскомъ и Среднеазіатскомъ; *гречиха*—болѣе 5% въ Сѣверо-Западномъ, Центральномъ и Днѣпровско-Донскомъ; посѣвы *кукурузы* наиболѣе значительны въ одномъ лишь Заднѣпровскомъ районѣ; наконецъ, посѣвы *гороха*, важнѣйшаго изъ продовольственныхъ стручковыхъ, занимаютъ въ большинствѣ районовъ болѣе 1% продовольственной площади.

Сопоставляя между собой все вышесказанное, относящееся къ даннымъ послѣдней таблицы, приходимъ къ заключенію, что *ржаными* районами, какъ по отношенію къ общему посѣву ржи въ 72 губерніяхъ и областяхъ, такъ и по отношенію къ площади, занятой продовольственными хлѣбами въ каждомъ отдѣльномъ районѣ, являлись въ 1905 году: Сѣверо-Западный, Центральный, Средневолжскій и Волжско-Донской;—*пшеничными*—для яровой пшеницы: Заволжскій и Южно-Степной, для озимой: Заднѣпровскій и Предкавказскій; *ячменными*—Заднѣпровскій, Южно-Степной и Днѣпровско-Донской; *просяными*—Днѣпровско-Донской, Волжско-Донской; *гречичными* — Сѣверо-Западный и Днѣпровско-Донской и *кукурузными*—Заднѣпровскій.

Въ слѣдующихъ отдѣльныхъ губерніяхъ указанные главные хлѣба составляли значительную долю въ общемъ посѣвѣ продовольственныхъ хлѣбовъ:

Озимая рожь свыше 75%	Яровая пшеница свыше 50%	Ячмень свыше 25%	Озимая пшеница свыше 25%
общаго посѣва продовольственныхъ хлѣбовъ.			
Петербургская.	Оренбургская.	Архангельская.	Кіевская.
Новгородская.	Самарская.	Олонецкая.	Подольская.
Псковская.	Екатериносл.	Всѣ Прибалтій-	Всѣ Предкав-
Могилевская.	Астраханская.	скія.	казскія.
Всѣ Централь-	Тобольская.	Екатериносл.	
ныя (кромѣ Ка-	Томская.	Таврическая.	
лужской).	Тургайская.	Харьковская.	
Ярославская.	Акмолинская.	Тамбовская.	
Костромская.	Семипалатинск.	Кѣлецкая.	
Вятская.	Семирѣченская.		
Орловская.			

Общій сборъ 4 группъ с.-хоз. растеній въ 1905 году.

Абсолютный сборъ 4 главныхъ группъ сельско-хозяйственныхъ растеній въ 72 губерніяхъ и областяхъ Имперіи оказался въ 1905 году такимъ:

	Сборъ въ тысячахъ пудовъ.
Продовольственные хлѣба . . .	2.953.819,4
Картофель	1.747.446,8
Овесъ	829.990,6
Сѣно (съ естественныхъ луговъ).	2.972.008,8

Количественное соотношеніе между сборомъ хлѣбовъ и картофеля въ 1905 году, сборомъ 1904 г. и среднимъ за предшествовавшее пятилѣтіе 1900—1904 г.—слѣдующее:

	Абсолютный сборъ 1905 г. болѣе (+) или менѣе (—) сбора:		% отношеніе сбора 1905 г. къ сбору:	
	средняго	1904 г.	среднему.	1904 г.
	Въ тысячахъ пудовъ.			
Продовол. хлѣба .	— 82.561,7	—468.234,2	97,3	86,3
Картофель . . .	+184.671,8	+230.816,4	111,8	115,2
Овесъ	+ 62.169,5	—166.335,2	108,1	83,3

Изъ этихъ данныхъ видно, что сравнительно *низкій сборъ дали въ 1905 г. зерновые хлѣба* (продовольствен ые и овесъ) и болѣе *высокій—картофель.* Въ этомъ отношеніи 1905 г. рѣзко отличается отъ 1904 г.

Въ отдѣльныхъ частяхъ и районахъ въ 1905 г абсолютный сборъ тѣхъ же трехъ группъ растеній и % отношеніе этого сбора къ среднему оказались такими:

Сборъ 1905 года.

Районы.	Въ тысячахъ пудовъ. Продовольственные хлѣба.	Картофель.	Овесъ.	Въ %% къ среднему сбору за 5-лѣтіе 1900—1904 г.. Продовольств. хлѣба.	Картофель.	Овесъ.
Сѣверный	20.131,5	6.807,0	10.377,5	104,5	98,0	94,4
Озерный	34.269,0	44.339,4	25.010,6	86,0	114,3	95,7
Прибалтійскій	40.333,5	76.249,4	15.118,9	87,6	116,3	77,2
Сѣверо-Западный	153.842,0	276.427,0	50.855,3	94,7	120,8	95,9
Центральный.	143.532,1	190.678,6	79.890,3	79,9	108,3	80,6
Средневолжскій	205.254,9	88.750,6	137.369,5	78,8	114,3	119,8
Заволжскій	333.825,4	43.862,2	133.865,9	115,3	107,1	161,6
Заднѣпровскій	495.540,1	124.072,0	78.854,6	99,6	99,5	108,0
Южно-Степной	400.543,2	31.932,9	20.903,4	110,9	101,0	109,0
Днѣпровско-Донской . .	366.582,5	190.815,6	87.394,3	83,8	84,3	85,0
Волжско-Донской . . .	120.997,5	66.762,2	42.496,6	50,9	87,5	61,7
50 губ. Европ. Россіи .	*2.314.851,7*	*1.140.596,9*	*680.136,9*	*91,4*	*104,3*	*102,7*
Предкавказскій	264.470,7	24.684,2	19.657,4	132,9	111,8	140,4
Привислинскій	186.519,3	550.821,7	54.879,9	104,6	131,4	104,1
63 губ. и обл. Евр. Рос. .	*2.765.841,7*	*1.716.102,8*	*754.674,2*	*95,9*	*111,8*	*103,9*
Черноморская г.	582,8	158,9	39,4	120,5	152,1	246,3
Сибирскій	125.729,9	27.122,2	62.623,9	135,9	108,5	174,9
Среднеазіатскій	61.665,0	4.062,9	12.653,1	176,2	151,2	171,4
9 губ. и обл. Азіат. Рос.	*187.977,7*	*31.344,0*	*75.316,4*	*146,9*	*112,7*	*174,3*
72 губ. и обл. Имперіи .	*2.953.819,4*	*1.747.446,8*	*829.990,6*	*97,3*	*111,8*	*108,1*

Вообще изъ 16 районовъ Имперіи—въ 8 абсолютный сборъ *продовольственныхъ хлѣбовъ* оказался ниже средняго, а именно въ:

	Въ %% къ среднему.		Въ %% къ среднему
Заднѣпровскомъ . .	99,6	Днѣпровско-Донскомъ .	83,8
Сѣверо-Западномъ . .	94,7	Центральномъ	79,9
Прибалтійскомъ . . .	87,1	Средневолжскомъ . .	78,8
Озерномъ	86,0	Волжско-Донскомъ . .	50,9

Изъ отдѣльныхъ губерній наиболѣе низкій сборъ продовольственныхъ хлѣбовъ получился во всѣхъ губерніяхъ Волжско-Донского района: Тамбовской въ 57,6% средняго, Саратовской 52,0% и Пензенской 34,7%. Къ той же группѣ губерній низкаго сбора принадлежатъ 4 смежныя съ ними изъ состава другихъ районовъ: Симбирская 59,9%, Тульская 50,5%, Воронежская 48,7% и Рязанская 46,7%. Всѣ эти 7 губерній образуютъ въ 1905 г. замкнутую область низкаго, сравнительнаго со среднимъ, абсолютнаго сбора продовольственныхъ хлѣбовъ.

Относительно высокій сборъ хлѣбовъ получился въ 8 районахъ; изъ нихъ наиболѣе выдѣляются: Предкавказскій со сборомъ 132,9% средняго, Сибирскій 135,9% и Среднеазіатскій 176,2%, а изъ отдѣльныхъ губерній и областей:

Терская	128,6%
Тобольская	130,7 »
Енисейская	137,8 »
Томская	145,1 »
Кубанская	148,1 »
Семипалатинская	161,4 »
Акмолинская	180,6 »
Оренбургская	208,3 »
Тургайская	310,9 »

Овесъ далъ сборъ выше средняго въ 9 районахъ, ниже средняго въ 7 остальныхъ. Наиболѣе высокій сборъ овса наблюдается во всѣхъ районахъ Азіатской Россіи: Среднеазіатскомъ 171,4%, Сибирскомъ 174,9%, Закавказскомъ (Черноморской г.) 246,3%; изъ районовъ Европейской Россіи — въ Заволжскомъ 161,6 и Предкавказскомъ 140,4% средняго. Подобно продовольственнымъ хлѣбамъ, наиболѣе низкій сборъ овса получился въ Волжско-Донскомъ районѣ (61,7%).

Картофель далъ высокій сборъ въ районахъ: Привислинскомъ 131,4%, Среднеазіатскомъ 151,2% и Закавказскомъ (Черноморской г.) 152,1%.

Районовъ съ особенно низкимъ сборомъ картофеля въ 1905 г. не наблюдалось.

Изъ отдѣльныхъ губерній отличаются сравительно *большимъ* сборомъ овса и картофеля слѣдующія:

Картофель.

Псковская	125,6%	Кѣлецкая	139,9%
Витебская	126,3 »	Радомская	140,3 »
Варшавская	127,7 »	Гродненская	140,7 »
Терская	127,8 »	Калужская	142,3 »
Московская	130,4 »	Петроковская	143,0 »
Смоленская	131,5 »	Черноморская	152,1 »
Плоцкая	131,5 »	Акмолинская	158,9 »
Ковенская	131,9 »	Оренбургская	212,7 »
Томская	133,6 »	Тургайская	269,3 »
Калишская	138,0 »		

Овесъ.

Екатеринославск.	125,8%	Томская	166,5%
Семирѣченская	125,8 »	Кубанская	170,1 »
Полтавская	130,0 »	Енисейская	170,8 »
Вятская	134,2 »	Тобольская	193,5 »
Петроковская	135,5 »	Акмолинская	204,2 »
Терская	152,1 »	Черноморская	246,3 »
Семипалатинская	156,7 »	Оренбургская	252,3 »
Пермская	157,2 »	Тургайская	340,4 »
Уфимская	158,3 »		

и особенно *малымъ* сборомъ (менѣе 60% средняго):

Картофель		Овесъ.	
Воронежская	37,8	Пензенская	53,5
		Саратовская . . .	51,4
		Воронежская . . .	46,8

Сборъ озимыхъ и яровыхъ продовольственныхъ хлѣбовъ въ 1905 г.

По отношенію *ко времени посѣва продовольственныхъ хлѣбовъ* сборъ *озимыхъ* въ 72 губерніяхъ и областяхъ составлялъ въ 1905 г. 1.483.856,0 тыс. пудовъ, или 50,24%, сборъ *яровыхъ* 1.469.963,4 тыс. пудовъ, или 49,76%.

Сравнительно со среднимъ за пятилѣтіе 1900—1904 г. сборъ озимыхъ оказался 1905 г. на 206.394,0 тыс. пудовъ, или 12,2% меньшимъ, сборъ яровыхъ—на 123.832,3 тыс. пудовъ, или 9,2% большимъ.

Такимъ образомъ, общій дефицитъ сбора продовольственныхъ хлѣбовъ въ 1905 г. составляетъ 82.561,7 тыс. пудовъ, или 2,7% средняго сбора, и зависитъ отъ сравнительно низкаго сбора озимыхъ.

Сборъ 1905 г. въ распредѣленіи по отдѣльнымъ хлѣбамъ.

По *отдѣльнымъ хлѣбамъ* общій сборъ 1905 года распредѣляется слѣдующимъ образомъ:

	Въ тысячахъ пудовъ.	Въ %% к общему 1905 г.	Въ %% к сбору: среднему 1900—1904 г.
Озимая рожь	1.117.828,2	37,8	81,2
Яровая пшеница . . .	691.136,9	23,4	116,8
Ячмень	461.176,8	15,6	114,2
Озимая пшеница . . .	366.027,8	12,4	116,7
Просо	109.411,6	3,7	88,6
Гречиха	61.596,1	2,1	103,3
Кукуруза	52,082,5	1,8	73,5
Горохъ	37 070,7	1,3	89,9
Яровая рожь	25.722,2	0,9	109,0

Полба	19.927,6	0,7	129,2
Чечевица	8.520,7	0,3	67,8
Бобы	3.318,3	0,1	80,6
Всего . . .	**2.953.819,4**	**100**	**97,3**

Такимъ образомъ, колосовые хлѣба составляютъ 97,65%, бобовые—1,65% общаго сбора продовольственныхъ хлѣбовъ. Сборъ трехъ главныхъ продовольственныхъ хлѣбовъ: ржи, пшеницы и ячменя составляетъ 76,18% общаго сбора.

Вообще выше средняго дали въ 1905 г. сборъ 6 хлѣбовъ, изъ нихъ *наиболѣе высокій—пшеница*, озимая и яровая—почти на 17% *и полба* на 29% выше среднаго. За пшеницей слѣдуетъ ячмень, сборъ котораго на 14% выше средняго. *Ниже средняго дали сборъ всѣ бобовые*: горохъ (89,9% средняго), бобы 80,6%, чечевица 67,8%, *изъ злаковыхъ*: просо 88,6%, *озимая рожь* 81,2% и кукуруза 73,5%.

Низкимъ сборомъ главнѣйшаго изъ злаковыхъ продовольственныхъ хлѣбовъ—озимой ржи и обусловливается дефицитъ общаго сбора продовольственныхъ хлѣбовъ въ 1905 г. сравнительно со среднимъ за предшествовавшее пятилѣтіе.

Въ отдѣльныхъ частяхъ и районахъ Россіи сборъ важнѣйшихъ продовольственныхъ хлѣбовъ: озимой ржи, пшеницы (озимой и яровой) и ячменя, а также отношеніе этого сбора къ среднему получились такими:

	Въ тысячахъ пудовъ.			Въ %% къ средн. сбору.			
Районы.	Озимая рожь.	Яровая пшеница.	Ячмень.	Озимая пшеница.	Озимая рожь.	Яровая пшеница.	Ячмень.	Озимая пшеница.
Сѣверный	12.999,4	742,1	5.990,4	0,8	109,2	79,6	99,8	61,5
Озерный	26.091,8	109,1	7.023,2	184,4	80,4	57,7	123,5	71,2
Прибалтійскій	22.049,5	323,7	13.901,8	2.638,2	91,3	72,9	84,1	78,8
Сѣверо-Западный . . .	108.351,4	1.805,0	22.473,2	6.156,5	93,9	93,7	97,7	89,1

Центральный.	121.731,2	832,5	7.988,9	518,8	77,5	110,1	116,8	44,6
Средневолжскій	149.854,5	11.627,6	19.150,3	397,6	70,6	113,5	135,8	228,2
Заволжскій	97.963,6	175.905,4	18.453,1	165,0	87,8	133,1	132,1	120,7
Заднѣпровскій	126.556,7	70.789,1	88.340,9	140.571,6	101,5	93,3	110,7	112,7
Южно-Степной	35.699,0	181.625,9	131.279,4	39.1[illegible]5,2	75,6	113,5	121,9	122,5
Днѣпровско-Донской . .	181.602,8	72.023,0	47.303,5	27.360,6	79,8	95,7	89,5	101,9
Волжско-Донской	86.009,0	15.952,9	552,0	969,3	44,1	57,7	43,4	38,2
50 губ. Европ. Россіи	*968.908,9*	*531.736,3*	*362.456,7*	*218.128,0*	*78,3*	*109,5*	*110,6*	*110,1*
Предкавказскій.	15.372,5	46.794,2	57.69[illegible],9	113.882,7	126,9	133,9	136,1	135,1
Привислинскій	106.476,5	304,1	30.215,3	33.322,5	101,9	91,6	113,5	106,7
63 г. и обл. Европ. Рос. .	*1.090.757,9*	*578.834,6*	*450.370,9*	*365.33[illegible],2*	*80,5*	*111,0*	*113,6*	*116,7*
Закавказскій (Чер[illegible]ном. г.).	24,6	12,6	27,0	168,0	143,0	*101,6*	287,2	137,1
Сибирскій	26.598,6	70.302,7	6.599,3	161,5	122,7	143,6	154,4	110,8
Среднеазіатскій	447,1	41.987,0	4.179,6	365,1	77,4	192,5	137,3	149,6
9 г. и обл. Азіат. Рос. .	*27.070,3*	*112.302,3*	*10.805,9*	*694,6*	*121,5*	*158,9*	*147,5*	*135,6*
72 губ. и обл. Имперіи .	*1.117.828,2*	*691.136,9*	*461.176,8*	*366.027,8*	*81,2*	*116,8*	*114,2*	*116,7*

Изъ этихъ данныхъ видно, что *озимая рожь* дала сборъ ниже средняго въ большинствѣ районовъ (10 изъ 16), въ томъ числѣ во всѣхъ районахъ наибольшаго валового производства этого хлѣба. Особенно низкимъ противъ средняго оказался сборъ ржи въ Волжско-Донскомъ районѣ (на 55,9% ниже средняго). Кромѣ Волжско-Донского, въ трехъ районахъ, гдѣ посѣвы этого хлѣба сравнительно съ посѣвами другихъ хлѣбовъ наиболѣе значительны, сборъ ржи получился: въ Прибалтійскомъ — на 1,8% и въ Привислинскомъ на 1,9% ниже средняго и въ Сѣверномъ на 9,2%—выше средняго.

Яровая пшеница въ двухъ районахъ наибольшаго ея валового производства—Заднѣпровскомъ и Днѣпровско-Донскомъ дала сборъ нѣсколько ниже средняго, а въ остальныхъ двухъ такихъ же районахъ— Южно-Степномъ и Заволжскомъ—выше средняго (въ послѣднемъ на 33,1%). Изъ другихъ районовъ въ двухъ, гдѣ посѣвы яровой пшеницы сравнительно съ посѣвами прочихъ хлѣбовъ тоже значительны, сборъ этого хлѣба получился выше средняго—въ Сибирскомъ на 43,6%, а въ Среднеазіатскомъ даже на 92,5%.

Сборъ *ячменя* въ двухъ изъ наиболѣе важныхъ по валовому производству этого хлѣба районахъ — Заднѣпровскомъ и Южно-Степномъ получился выше средняго, въ Днѣпровско-Донскомъ—

ниже средняго. Въ другихъ районахъ (кромѣ Прибалтійскаго, Привислинскаго и Предкавказскаго), гдѣ посѣвы ячменя сравнительно съ прочими хлѣбными посѣвами также значительны, сборъ ячменя оказался ниже средняго, въ районахъ же: Прибалтійскомъ, Привислинскомъ и Предкавказскомъ—выше средняго (въ послѣднемъ на 36,1%).

Сборъ *озимой пшеницы* во всѣхъ трехъ районахъ наибольшаго ея валового производства получился выше средняго, при этомъ въ Предкавказскомъ даже на 35,1%. То же самое наблюдается и въ Привислинскомъ районѣ, гдѣ посѣвы этого хлѣба среди посѣвовъ остальныхъ хлѣбовъ занимаютъ видное мѣсто.

Изъ отдѣльныхъ губерній, принадлежащихъ къ районамъ наибольшаго валового производства отдѣльныхъ главныхъ хлѣбовъ, особенно обращаютъ на себя вниманіе по высокому сбору *яровой пшеницы* (болѣе 150% средняго): Тургайская 368,3%, Орловская 224,5%, Оренбургская 210,7%, Акмолинская 184,9%, Семипалатинская 1.748,5%, Пермская 163,4%, Томская 151.6%; по сбору *ячменя*: Орловская 158,7%; *озимой пшеницы*: Екатеринославская 158,3% и Кубанская 157,7%. Наиболѣе низкій сборъ (ниже 60% средняго) въ тѣхъ же районахъ дали: *озимая рожь* въ губ.: Тамбовской 57,8%, Симбирской 52,1%, Воронежской 51,3, Саратовской 51,3%, Рязанской 49,7%, Тульской 41,9% и Пензенской 33,6%; *яровая пшеница*: въ Воронежской губ. 56,6%; *ячмень*: въ Курской 59,6% и Воронежской 42,0% и, наконецъ, *озимая пшеница*: въ Астраханской губерніи 52,0% средняго.

Урожай на одну десятину.

Слѣдующая таблица даетъ общее понятіе объ урожаѣ главныхъ хлѣбовъ и картофеля въ 1905 г *на одну казенную десятину* въ отдѣльныхъ частяхъ и районахъ Россіи и сравнительно со среднимъ за предшествовавшее десятилѣтіе 1895—1904 г.

Районы.	Урожай на 1 десятину въ пудахъ. Оз. рожь.		Оз. пшеница.		Яр. пшеница.		Ячмень.		Овесъ.		Картофель.	
	1905.	Средній.	1905.	Средній.	1905.	Средній.	1905.	Средній.	1905.	Средній.	1905.	Средній.
Сѣверный	51,4	42,9	54,1	48,4	40,6	42,3	55,1	49,0	45,8	42,7	393,6	396,4
Озерный	35,2	43,1	38,9	50,1	45,2	44,2	45,9	44,4	43,8	45,2	473,2	410,6
Прибалтійскій	63,6	66,8	66,4	80,0	47,9	60,2	54,1	63,6	42,9	53,5	663,6	571,5
Сѣверо-Западный	39,5	40,0	52,3	50,8	39,6	40,8	41,3	40,0	39,1	40,8	450,8	395,2
Центральный	41,2	48,6	31,7	61,8	47,8	47,6	52,8	40,6	41,9	45,6	448,9	430,6
Средневолжскій	36,8	50,3	45,4	51,4	38,7	39,6	56,5	44,3	49,1	43,1	410,9	388,5
Заволжскій	42,8	42,3	50,4	38,6	39,9	41,2	53,6	43,1	65,6	42,6	411,9	360,8
Заднѣпровскій	61,6	54,6	73,2	63,3	34,9	44,9	50,7	50,9	64,1	54,3	438,4	402,0
Южно-Степной	22,8	27,6	45,0	36,0	37,7	31,9	48,9	39,7	41,8	36,0	239,9	273,2
Днѣпровско-Донской	46,4	50,8	68,1	63,4	41,5	48,5	41,9	45,8	44,2	42,1	407,2	472,4
Волжско-Донской	31,2	58,3	30,2	66,4	15,7	43,2	10,7	45,5	28,8	46,8	336,7	377,1
50 губ. Европ. Россіи	*40,7*	*47,5*	*63,9*	*55,8*	*37,0*	*43,9*	*48,4*	*40,0*	*47,5*	*45,4*	*428,1*	*407,6*
Предкавказскій	57,2	40,5	74,5	43,7	54,4	39,6	66,4	52,4	62,6	44,7	328,3	285,9
Привислинскій	63,1	55,7	57,8	67,6	62,3	61,4	70,2	60,1	54,5	47,3	648,9	516,3
63 губ. и обл. Европ. Россіи	*42,2*	*48,5*	*62,8*	*57,1*	*38,0*	*46,4*	*51,2*	*43,6*	*48,9*	*45,7*	*478,2*	*417,6*
Черноморская г.	56,7	44,9	50,0	45,6	52,6	36,7	59,1	40,1	64,6	40,0	279,6	249,7
Сибирскій	51,0	44,4	59,3	43,8	54,5	46,0	60,6	50,1	64,9	50,0	426,1	415,2
Среднеазіатскій	50,7	25,0	71,2	36,4	64,1	43,3	66,7	48,0	70,0	49,5	362,7	313,0
9 губ. и обл. Азіат. Россіи	*51,0*	*35,8*	*62,2*	*40,3*	*57,7*	*43,8*	*62,8*	*48,0*	*65,7*	*48,7*	*415,7*	*348,1*
72 губ. и обл. Имперіи	*42,3*	*46,9*	*62,7*	*55,2*	*41,0*	*46,1*	*51,4*	*44,2*	*49,5*	*46,0*	*476,9*	*409,2*

Изъ этихъ данныхъ видно, что для всей разсматриваемой территоріи изъ 6 указанныхъ въ таблицѣ хлѣбовъ и картофеля четыре дали сборъ съ десятины *выше* средняго: озимая пшеница, ячмень, овесъ и картофель; урожай двухъ остальныхъ хлѣбовъ—озимой ржи и яровой пшеницы получился въ 1905 году ниже средняго.

Число районовъ, въ которыхъ урожай каждаго хлѣба оказался выше или ниже средняго, слѣдующее:

	Выше средняго.	Ниже средняго.
Озимая рожь	8	8
Озимая пшеница	10	6
Яровая пшеница	8	8

Ячмень	12	4
Овесъ	11	5
Картофель	11	5

Всѣ главные хлѣба дали сборъ съ десятины *выше* средняго въ районахъ Азіатской Россіи; кромѣ того подобный же сборъ, исключая озимой пшеницы, получился въ Привислинскомъ краѣ, кромѣ яровой пшеницы—въ Сѣверномъ и Заволжскомъ районѣ и кромѣ картофеля—въ Предкавказскомъ районѣ. Въ Прибалтійскомъ краѣ всѣ главные хлѣба, за исключеніемъ картофеля, дали сборъ съ десятины ниже средняго.

Особенно низкій сборъ съ десятины сравнительно со среднимъ дали всѣ хлѣба *въ Волжско-Донскомъ районѣ.*

Изъ отдѣльныхъ губерній очень хорошій урожай главнѣйшихъ хлѣбовъ (свыше 150% средняго) получился въ слѣдующихъ:

Озимая рожь.	Озимая пшеница.	Яр. пшеница.	Ячмень.	Овесъ.
Оренбургской.	Тверской.	Тверской.	Московской.	Уфимской
Акмолинской.	Пермской.		Владимірской.	Оренбургской.
	Тобольской.		Уфимской.	Таврической.
	Тургайской.		Оренбургской.	Черноморской.
	Акмолинской.		Орловской.	Тургайской.

Наиболѣе же *низкій* урожай (менѣе 50% средняго) наблюдается въ губерніяхъ:

Озимая рожь.	Озимая пшеница.	Яр. пшеница.	Ячмень.	Овесъ.
Рязанской.	Симбирской.	Саратовской.	Воронежской.	Воронежской.
Пензенской.	Самарской.		Пензенской.	Саратовской.
	Астраханской.		Саратовской.	
	Пензенской.			
	Саратовской.			
	Семипалатинской.			

Прочіе, менѣе важные продовольственные хлѣба дали въ среднемъ для всей разсматриваемой территоріи 72 губерній и областей въ 1905 году слѣдующій сборъ съ десятины:

	1905 годъ.	Средній за 1895—1904 г.
Яровая рожь	44,4	40,8
Полба	44,6	44,2
Гречиха	30,8	26,9
Просо	38,3	42,6
Кукуруза	40,0	50,4
Горохъ	37,2	41,5
Чечевица	26,3	39,4
Бобы	56,6	49,2

Такимъ образомъ изъ 12 продовольственныхъ хлѣбовъ у шести въ 1905 году урожай получился выше средняго и у остальныхъ шести—ниже средняго.

Урожай «самъ».

По отношенію къ *возврату сѣмянъ*, урожай 1905 г. сравнительно съ предшествовавшимъ пятилѣтіемъ представляетъ слѣдующее:

Урожай «самъ».

Районы.	Оз. рожь.		Оз. пшеница.		Яр. пшеница.		Ячмень.		Овесъ.		Картофель.	
	1905.	Средній.	1905.	Средній.	1905.	Средній.	1905.	Средній.	1905.	Средній.	1905.	Средній.
Сѣверный	6,0	5,0	5,0	5,2	4,5	4,2	4,5	4,0	3,7	3,2	5,1	4,5
Озерный	3,7	4,6	3,9	5,0	4,4	4,5	4,8	4,8	3,1	3,3	5,0	4,5
Прибалтійскій	5,7	5,9	6,0	7,0	4,6	5,4	5,2	6,1	3,8	3,7	4,5	4,0
Сѣверо-Западный	4,4	4,5	5,5	5,4	4,2	4,3	4,4	4,6	3,5	3,7	4,9	4,2
Центральный	3,8	4,4	3,1	5,7	4,2	4,3	4,2	3,8	2,9	3,2	4,7	4,9
Средневолжскій	3,8	5,1	4,5	5,5	3,6	3,7	5,0	4,2	4,1	3,5	4,7	4,6
Заволжскій	5,1	5,3	4,2	4,7	5,5	4,8	5,7	4,8	5,8	4,1	5,8	4,9
Заднѣпровскій	7,1	6,4	8,2	7,0	5,0	5,5	6,6	6,3	6,6	6,0	5,0	5,2

Южно-Степной	4,6	5,5	6,0	6,1	6,0	5,9	7,5	6,6	6,7	5,9	3,9	4,5
Днѣпровско-Донской	5,4	6,0	7,7	7,1	5,2	5,6	5,1	5,5	4,2	5,0	4,8	5,8
Волжско-Донской	3,7	6,7	3,3	7,1	2,2	5,1	1,4	5,6	2,7	4,6	3,8	4,5
50 губ. Европ. Россіи	*4,6*	*5,3*	*7,5*	*6,0*	*5,2*	*4,8*	*6,0*	*5,0*	*4,1*	*4,3*	*4,7*	*4,8*
Предкавказскій	7,3	5,9	7,0	5,8	6,6	5,5	7,8	7,1	5,2	6,5	5,0	4,9
Привислинскій	5,1	5,0	6,4	5,8	5,4	5,4	6,6	5,8	5,2	4,6	5,0	4,6
63 губ. и обл. Европ. Россіи .	*4,6*	*5,3*	*7,2*	*6,0*	*5,3*	*4,9*	*6,3*	*5,2*	*4,3*	*4,4*	*5,1*	*4,7*
Закавказскій (Черном. г.) . . .	6,3	4,9	5,4	5,0	6,6	4,1	6,4	4,6	7,7	4,4	4,5	3,9
Сибирскій	5,8	5,3	6,0	4,6	5,7	4,8	5,2	4,5	5,7	4,1	6,0	5,6
Среднеазіатскій	8,7	6,5	7,7	5,3	9,3	6,6	8,2	6,4	8,4	6,3	6,3	5,7
9 губ. и обл. Азіат. Россіи .	*5,8*	*5,8*	*6,6*	*5,0*	*6,6*	*5,3*	*6,1*	*5,6*	*6,0*	*5,1*	*6,0*	*5,4*
72 губ. и обл. Имперіи	*4,7*	*5,7*	*7,2*	*5,9*	*5,5*	*5,0*	*6,3*	*5,3*	*4,4*	*4,5*	*5,1*	*4,8*

Изъ этой таблицы видно, что для всей территоріи 72 губерній и областей озимая рожь и овесъ дали въ 1905 г. урожай «самъ» ниже средняго, остальные 4 хлѣба—выше средняго. Наиболѣе высокій урожай «самъ» получился у озимой пшеницы (7,2 при среднемъ 5,9) и у ячменя (6,3 при среднемъ 5,3).

Въ отдѣльныхъ *районахъ* урожай «самъ» выше, равный и ниже средняго оказался у слѣдующаго числа хлѣбовъ:

РАЙОНЫ.	Урожай «самъ». Выше средняго.	Равный средняго.	Ниже средняго.
Закавказскій.	6	—	—
Сибирскій.			
Среднеазіатскій . . .			
Привислинскій . . .	5	1	—
Сѣверный.	5		1
Предкавказскій . . .			
Заволжскій	4	—	2
Заднѣпровскій			
Южно-Степной. . . .			
Средневолжскій . . .	3	—	3
Прибалтійскій	2	—	4
Сѣверо-Западный. . .			
Озерный	1	1	4
Центральный	—	—	—
Днѣпровско-Донской. .	1	—	5
Волжско-Донской . .	—	—	6

Отдѣльные *хлѣба* дали урожай «самъ» выше, равный и ниже средняго въ слѣдующемъ числѣ районовъ:

Урожай «самъ».

	Выше средняго.	Равный	Ниже средняго.
Озимая рожь	4	—	12
Озимая пшеница	6	—	10
Яровая пшеница	5	1	10
Ячмень	8	1	7
Овесъ	7	—	8
Картофель	8	—	8

Предѣлы колебанія урожая «самъ» въ 1905 г. въ отдѣльныхъ районахъ таковы:

Урожай «самъ».

	Высшій.		Низшій.	
Озимая рожь	8,7	(Среднеазіатскій)	3,7	(Волжско-Донской).
Озимая пшеница	7,7	(Среднеазіатск. и Днѣпр.-Донской)	3,1	(Центральный).
Яровая пшеница	9,3	(Среднеазіатскій)	2,2	(Волжско-Донской).
Ячмень	8,2	»	1,4	»
Овесъ	8,4	»	2,7	»
Картофель	6,3	»	3,8	»

Вообще, *наиболѣе высокій урожай «самъ»* наблюдается въ 1905 г. *въ Среднеазіатскомъ районѣ и наиболѣе низкій въ Волжско-Донскомъ.*

Вѣсъ четверти.

По *качеству*, опредѣляемому *вѣсомъ четверти*, урожай хлѣбовъ и картофеля въ отдѣльныхъ частяхъ Россіи и сравнительно со среднимъ за предшествовавшее пятилѣтіе получился такимъ:

Въ пудахъ.

	Оз. рожь.		Оз. пшеница.		Яров. пшеница.		Ячмень.		Картофель.		Овесъ.	
	1905.	Средній.	1905.	Средній.	1905.	Средній.	1905.	Средній.	1905.	Средній.	1905.	Средній.
50 губ. Европ. Россіи	8,7	8,7	9,6	9,5	9,3	9,1	8,1	7,8	9,6	9,2	5,8	5,8
Предкавказскій край	9,2	9,3	9,9	9,6	9,8	9,8	9,3	8,8	9,8	9,8	6,1	6,1
Привислинскій	9,2	9,3	9,6	9,6	9,5	9,5	8,1	8,1	10,9	10,8	5,8	5,9
Закавказскій (Черном. губ.) . .	9,3	9,3	9,6	9,4	9,8	9,4	8,9	8,1	9,4	9,4	5,9	6,3
Сибирь.	8,5	8,4	8,8	8,7	9,0	9,0	7,7	7,5	8,9	9,3	5,9	5,9
Средняя Азія	8,2	8,3	8,5	8,7	8,5	8,5	7,8	7,6	8,6	8,8	5,9	6,0
72 губ. и обл. Имперіи. . . .	*8,9*	*8,8*	*9,7*	*9,7*	*9,3*	*9,1*	*8,1*	*8,0*	*9,6*	*9,6*	*5,8*	*5,8*

Изъ шести указанныхъ въ таблицѣ хлѣбовъ и полевыхъ растеній — три: озимая рожь, ячмень и особенно яровая пшеница оказались въ 1905 г. по качеству нѣсколько выше среднихъ, а три остальные: озимая пшеница, картофель и овесъ — средняго качества. Въ 50 губ. Европейской Россіи лучше другихъ оказались по качеству ячмень и картофель. Въ Привислинскомъ краѣ и Среднеазіатскомъ районѣ всѣ хлѣба вышли средняго качества, въ Предкавказскомъ наилучшими оказались озимая пшеница и ячмень, въ Закавказскомъ (Черноморской г.) всѣ хлѣба сравнительно хорошаго качества и, наконецъ, въ Сибири, при сравнительно высокомъ качествѣ хлѣбовъ вообще, нѣсколько хуже другихъ вышелъ картофель.

Колебанія вѣса четверти главнѣйшихъ хлѣбовъ и картофеля въ различныхъ районахъ Имперіи были слѣдующими:

	Пуды.		Пуды.	
Озимая рожь . .	отъ 8,2	(Заволжскій, Среднеазіат.)	до 9,3	(Закавказскій).
» пшеница .	» 8,5	(Среднеазіатскій)	» 9,9	(Предкавказскій).
Яровая » .	» 8,5	(Заволжскій)	» 9,8	(Предкавказскій, Закавказ.)
Ячмень » .	» 7,2	(Сѣверный, Средневолж.)	» 9,3	(Предкавказскій)
Картофель » .	» 8,6	(Днѣпровско-Донской, Среднеазіатскій)	» 10,9	(Привислинскій)
Овесъ » .	» 5,7	(Средневолжскій)	» 6,3	(Заволжскій, Южно-Степной).

Изъ отдѣльныхъ губерній выдѣляются по наиболѣе *высокому* вѣсу четверти:

Озимой ржи . . .	Кубанская . . .	9,8 пуда
Озимой пшеницы .	Эстляндская . .	10,5 »
Яровой пшеницы.	Варшавская . .	10,0 »
Ячменя	Кубанская . . .	9,6 »
Картофеля . . .	Плоцкая . . .	11,2 »
Овса	Екатеринославск.	6,9 »

по наиболѣе *низкому:*

Озимой ржи . . .	Енисейская . . .	7,8 пуда.
Озимой пшеницы .	Казанская . . .	7,8 »
Яровой пшеницы .	Казанская . . .	7,8 »
Ячменя	Симбирская . . .	6,6 »
Картофеля . . .	Самарская . . .	8,2 »
Овса	Калужская . . .	5,5 »

Абсолютный остатокъ хлѣбовъ за посѣвомъ и обезпеченіе продовольственныхъ нуждъ населенія сборомъ 1905 года.

Абсолютный остатокъ всѣхъ продовольственныхъ хлѣбовъ за вычетомъ сѣмянъ, потребныхъ для обсѣмененія полей, составлялъ въ 1905 г. въ 72 губерніяхъ и областяхъ 2.417.303,4 тыс. пудовъ и распредѣлялся по отдѣльнымъ хлѣбамъ такъ:

	Остатокъ за посѣвомъ въ тысячахъ пудовъ.
Рожь (озимая и яровая) .	898.273,1
Пшеница	880.906,1
Полба	15.232,9
Ячмень	387.403,8
Гречиха	46.675,3
Просо	102 639,1
Кукуруза	49.549,6

Горохъ	28.223,5
Чечевица.	5.816,9
Бобы	2.620,2
Всего . . .	**2.417.303,4**
Картофель	1.161.908,2

Дѣля указанную здѣсь сумму остатковъ продовольственныхъ хлѣбовъ на количество наличнаго населенія 72 губерній и областей, вычисленное къ началу 1905 года, получимъ *остатокъ на душу*, равный 18,47 пуда. Остатокъ этотъ на 3,47 пуда болѣе количества, достаточнаго для прокормленія одного человѣка въ теченіи года (15 пудовъ продовольственной нормы).

Въ отдѣльныхъ частяхъ и районахъ Имперіи остатки продовольственныхъ хлѣбовъ абсолютный и на душу оказались слѣдующими:

РАЙОНЫ.	Остатокъ продовольственныхъ хлѣбовъ за посѣвомъ		
	Абсолютный въ тыс. пудовъ 1905 г.	На душу нас. въ пудахъ 1905 г.	Средній за 1900—1904 г.
Сѣверный.	16.419,8	8,8	8,3
Озерный	25.512,4	4,5	5,8
Прибалтійскій. . . .	33.071,1	12,9	15,3
Сѣверо-Западный. . .	119.016,9	10,3	11,5
Центральный	105.733,7	8,1	11,2
Средневолжскій . . .	151.445,4	12,4	17,6
Заволжскій	273.391,3	24,8	23,1
Заднѣпровскій	426.193,7	25,7	27,5
Южно-Степной . . .	338.305,9	39,9	38,2
Днѣпровско-Донской .	298.988,3	17,6	23,0
Волжско-Донской . .	86.733,6	11,4	28,3
50 губерн. Европ. Рос.	*1.874.812,1*	*17,4*	*20,6*
Предкавказскій . . .	230.055,1	54,4	41,1

Привислинскій . . .	152.584,2	14,2	14,0
63 губ. и обл. Евр. Рос.	*2.257.451,4*	*18,4*	*20,8*
Закавказскій (Черном. г.)	531,5	7,6	7,5
Сибирскій . . .	103.163,9	20,1	14,4
Среднеазіатскій . . .	56.156,6	18,2	10,4
9 губ. и обл. Азіат. Рос.	*159.852,0*	*19,3*	*12,9*
72 губ. и обл. Имперіи.	*2.417.303,4*	*18,5*	*20,3*

Отсюда видно, что изъ 8 районовъ, гдѣ средній остатокъ на душу превышаетъ 15-пудовую продовольственную норму, въ 1905 году въ трехъ: Прибалтійскомъ, Средневолжскомъ и Волжско-Донскомъ остатки получились ниже этой нормы. *Разница между остатками 1905 г. и среднимъ за пятилѣтіе оказалась особенно значительною въ Волжско-Донскомъ районѣ*, гдѣ остатокъ на душу почти въ 3 раза меньше средняго (средній 28,3 п., въ 1905 г. 11,4 п.). Наибольшій остатокъ на душу наблюдается въ 1905 г. въ Предкавказскомъ районѣ, гдѣ онъ равенъ 54,4 пуда и, слѣдовательно, превышаетъ продовольственную норму болѣе, чѣмъ въ 3,5 раза, будучи при томъ болѣе средняго за пять лѣтъ остатка, максимальнаго изъ порайонныхъ среднихъ, на 13,4 пуда.

Изъ отдѣльныхъ губерній остатокъ на душу получился *выше 15-пудовой продовольственной нормы* въ Курляндской, всѣхъ Заволжскихъ, всѣхъ Заднѣпровскихъ, трехъ Южно-Степныхъ (кромѣ Астраханской), Полтавской, Курской, Харьковской и всѣхъ Предкавказскихъ, изъ Привислинскихъ: въ Калишской, Кѣлецкой, Люблинской, Плоцкой, Сувалкской и Сѣдлецкой, во всѣхъ Сибирскихъ, а также въ Тургайской и Семирѣченской. Особенно высокій остатокъ на душу (свыше 30 пудовъ, т.-е. болѣе удвоенной продовольственной нормы) наблюдается въ губерніяхъ:

	Пуды.		Пуды.
Кубанской . . .	70,4	Таврической . .	56,5
Оренбургской . .	58,0	Екатеринославской	49,5

Ставропольской	45,1	Донской	35,5
Тургайской	44,6	Херсонской	32,0
Бессарабской	40,0	Полтавской	30,1

Ниже 15-пудовой нормы оказались остатки въ 41 губерніи; къ числу ихъ относятся всѣ Сѣверныя, Озерныя, 2 Прибалтійскія (исключая Курляндскую), всѣ Сѣверозападныя, Центральныя, Средневолжскія, Астраханская, Черниговская, Полтавская, Воронежская, всѣ Волжско-Донскія, изъ Привислинскихъ: Варшавская, Ломжинская, Петроковская и Радомская, Черноморская, Акмолинская и Семипалатинская.

Наиболѣе низкій остатокъ, менѣе половины продовольственной нормы, наблюдается въ 1905 г. въ губерніяхъ:

	Пуды.		Пуды.
Рязанской	6,8	Новгородской	5,8
Витебской	6,6	Архангельской	4,9
Пензенской	6,4	Семипалатинской	4,2
Олонецкой	6,3	Московской	3,8
Астраханской	5,9	С.-Петербургской	1,6

Изъ этихъ губерній заслуживаютъ особаго вниманія Рязанская и Пензенская, гдѣ средніе за 5-лѣтіе 1900—1904 г. остатки равняются 18,6 и 26,6 пуда, остатки же 1905 г. составляютъ только 6,8 и 6,4 пуда.

Свободный остатокъ продовольственныхъ хлѣбовъ (за посѣвомъ и покрытіемъ продовольственныхъ нуждъ населенія).

Вычтя изъ абсолютнаго остатка продовольственныхъ хлѣбовъ (за посѣвомъ) количество, *потребное для покрытія продовольственныхъ нуждъ населенія* *), получимъ *свободный остатокъ* хлѣба, или количество могущее быть израсходованнымъ для промышленныхъ и торговыхъ цѣлей.

*) Для прокормленія 1 человѣка безъ различія возрастовъ въ теченіи года принято достаточнымъ 15 пудовъ хлѣба.

Для болѣе наглядной оцѣнки порайонныхъ свободныхъ остатковъ 1905 г. приводятся ихъ величины въ сопоставленіи съ соотвѣтствующими средними за предшествовавшее пятилѣтіе.

РАЙОНЫ.	Свободный остатокъ (±) въ тысячахъ пудовъ. 1905.		Средній за 1900—1904 г.
Сѣверный.	—	11.742,7	— 12.263,6
Озерный	—	59.419,1	— 47.711,9
Прибалтійскій	—	5.313,9	+ 848,0
Сѣверо-Западный. .	—	53.498,1	— 38.417,1
Центральный	—	90.733,3	— 48.444,3
Средневолжскій . .	—	32.205,6	+ 30.819,5
Заволжскій	+	108.766,3	+ 85.440,8
Заднѣпровскій. . . .	+	177.261,2	+ 196.233,5
Южно-Степной . .	+	211.209,4	+ 185.222,5
Днѣпровско-Донской .	+	44.265,8	+ 128.389,4
Волжско-Донской . .	—	27.041,4	+ 96.014,6
50 губ. Европ. Россіи	+	*261.548,6*	+ *576.131,4*
Предкавказскій . . .	+	166.602,1	+ 108.848,3
Привислинскій . . .	—	8.806,8	— 10.769,0
63 губ. и обл. Евр. Рос.	+	*419.343,9*	+ *673.210,7*
Закавказскій(Черном.г.)	—	518,5	— 443,3
Сибирскій.	+	25.984,4	— 2.842,2
Среднеазіатскій . .	+	9.925,1	— 13.678,4
9 губ. и обл. Аз. Рос.	+	*35.391,0*	— *16.964,0*
72 губ. и обл. Имперіи.	+	*454.734,9*	+ *656.246,8*

Изъ этихъ данныхъ видно, что въ предшествовавшее 1905 году пятилѣтіе избытокъ хлѣба давали 8 районовъ, точно также, какъ и недостатокъ хлѣба ощущался въ 8 районахъ. Въ 1905 г. избытокъ хлѣба наблюдается въ 7 районахъ, недостатокъ въ 9, причемъ районы: Прибалтійскій, Средневолжскій и Волжско-Донской, дававшіе въ предшествовавшее пятилѣтіе избытокъ хлѣба,

дали въ 1905 г. недостатокъ и, обратно, въ районахъ Сибирскомъ и Среднеазіатскомъ въ 1905 г. оказался избытокъ, тогда какъ въ предшествовавшій періодъ получался недостатокъ.

Особенно обращаютъ на себя вниманіе въ 1905 г. районы *Волжско-Донской* и *Средневолжскій* съ недостающимъ для продовольствія населенія значительнымъ количествомъ хлѣба, тогда какъ ранѣе они принадлежали къ числу районовъ съ значительнымъ свободнымъ избыткомъ хлѣба. Изъ другихъ районовъ слѣдуетъ отмѣтить *Центральный*, съ наиболѣе значительнымъ недостаткомъ хлѣба, какъ по абсолютной величинѣ, такъ и по отношенію къ среднему за пятилѣтіе. Невеликъ избытокъ также и въ Днѣпровско-Донскомъ районѣ, почти въ 3 раза меньше средняго.

Сборъ соломы въ 1905 году.

Въ заключеніе краткаго обзора урожая хлѣбовъ въ 1905 г. слѣдуетъ упомянуть о сборѣ *соломы*.

Въ 72 губерніяхъ и областяхъ въ 1905 г. собрано 4.771.227,1 тысячъ пудовъ соломы: 2.123.587,8 тыс. пуд. озимой и 2.647.639,3 тыс. пуд. яровой.

Такъ какъ характеристика сбора озимой соломы приведена уже въ выводахъ къ I тому «Урожая 1905 г.», то здѣсь будутъ показаны лишь данныя о сборѣ *яровой* соломы. Сравнительно съ предшествовавшимъ пятилѣтіемъ сборъ этой соломы во всѣхъ 72 губерніяхъ и областяхъ получился въ 1905 г. слѣдующимъ:

Годы.	Тысячи пудовъ.
1900	2.405.325,0
1901	2.048.929,9
1902	2.904.462,2
1903	2.811.119,5

1904	2.922.054,6
*Средній за 5 лѣтъ	*2.618.378,2*
1905	2.647.639,3

Отсюда видно, что сборъ соломы въ 1905 г. превышаетъ средній за предшествовавшее пятилѣтіе только на 29.261,1 тыс. пуд., или на 1,12%, въ частности онъ больше сбора каждаго изъ первыхъ двухъ лѣтъ предыдущаго пятилѣтія и меньше сбора каждаго изъ послѣднихъ лѣтъ того же пятилѣтія.

Въ отдѣльныхъ частяхъ и районахъ Россіи сборъ яровой соломы получился такимъ:

РАЙОНЫ.	Въ тысяч. пудовъ.
Сѣверный	23.310,3
Озерный	47.027,6
Прибалтійскій	51.093,0
Сѣверо-Западный	128.284,3
Центральный	121.964,3
Средневолжскій	230.018,6
Заволжскій	447.693,3
Заднѣпровскій	342.765,2
Южно-Степной	301.368,0
Днѣпровско-Донской . . .	273.487,1
Волжско-Донской	92.323,3
50 губ. Европ. Россіи . .	*2.059.335,0*
Предкавказскій	140.230,5
Привислинскій	187.269,3
63 губ. и обл. Евр. Россіи .	*2.386.834,8*
Закавказскій (Черном. г.) .	477,5
Сибирскій	202.290,0
Среднеазіатскій	58.037,0
9 губ. и обл. Аз. Рос. . .	*260.804,5*
72 губ. и обл. Имперіи . .	*2.647.639,3*

Слѣдовательно, наиболѣе значительный сборъ яровой соломы дали районы Заволжскій, Заднѣпровскій, Южно-Степной и Днѣпровско-Донской—каждый свыше 10% общаго по 72 губерніямъ и областямъ сбора.

По отдѣльнымъ хлѣбамъ общій сборъ яровой соломы въ 72 губерніяхъ и областяхъ распредѣляется такъ:

	Въ тыс. пудовъ.	Въ ‰ къ общему сбору.
Овесъ	1.037.529,1	39,18
Яровая пшеница .	759.975,5	28,70
Ячмень	481.929,8	18,20
Просо	126.174,9	4,77
Гречиха	99.725,0	3,77
Кукуруза	76.991,2	2,91
Яровая рожь . . .	38.358,2	1,45
Полба	26.955,6	1,02
Всего . .	**2.647.639,2**	**100**

Сборъ яровой соломы съ одной десятины.

Наконецъ, *съ 1 казенной десятины* въ отдѣльныхъ частяхъ Россіи въ 1905 г. получилось слѣдующее количество яровой соломы:

	Яр. рожь.	Яр. пшен.	Полба.	Ячм.	Греч.	Просо.	Кукур.	Овесъ.
50 губерній Европ. Россіи	*54,1*	*40,6*	*60,3*	*49,6*	*45,9*	*41,4*	*54,9*	*57,1*
Предкавказскій край	61,8	49,6	76,0	50,6	68,0	58,4	77,5	61,3
Привислинскій	100,3	125,2	64,8	126,8	92,6	110,3	—	117,1
63 губ. и обл. Европ. Россіи . . .	*57,8*	*41,6*	*60,5*	*53,5*	*48,3*	*43,9*	*59,0*	*61,6*
9 губ. и обл. Азіат. Россіи	*71,3*	*64,7*	*72,2*	*64,4*	*65,1*	*47,3*	*76,6*	*73,1*
72 губ. и обл. Имперіи	*61,3*	*44,2*	*60,5*	*53,8*	*48,7*	*44,2*	*59,1*	*61,9*

Вообще, наиболѣе высокій сборъ соломы съ десятины, подобно предшествующимъ годамъ, наблюдается для большинства

хлѣбовъ (6 изъ 7) въ Привислинскомъ краѣ, причемъ 5 хлѣбовъ дали болѣе 100 пудовъ соломы съ десятины.

У одной лишь полбы урожай соломы получился въ Предкавказскомъ районѣ большимъ, чѣмъ въ Привислинскомъ.

I. ОБЩАЯ СВОДНАЯ ТАБЛИЦА

УРОЖАЯ ВСѢХЪ ЗЕРНОВЫХЪ ХЛѢБОВЪ

въ 1905 г.,

СРАВНЕНІЕ ЕГО СЪ УРОЖАЕМЪ 1904 г.

и

съ среднимъ за пятилѣтіе 1900—1904.

RELEVÉ GÉNÉRAL

DE LA RÉCOLTE DE TOUTES LES CÉRÉALES

en 1905,

COMPARÉE À LA RÉCOLTE DE 1904

et

À LA MOYENNE POUR LA PÉRIODE QUINQUENNALE 1900—1904.

I. Всѣ хлѣба (безъ овса и картофеля).

Области и губерніи. Régions et gouvernements.	Посѣвная площадь въ 1905 г. въ десятинахъ. L'aire ensemencée en 1905, en dessiatines.	Общій сборъ въ 1905 г. Récolte totale en 1905.	Средній сборъ за пятилѣтіе 1900—1904 г.г. La moyenne quinquennale 1900—1904.	Переборъ (+) или недоборъ (—) Excédent (+) ou déficit (—) противъ comparé à: средн. за пятилѣтіе 1900-1904. la moyenne quinquennale 1900—1904.	Переборъ (+) или недоборъ (—) Excédent (+) ou déficit (—) противъ comparé à: 1904.	% отнош. урожая 1905 г. къ сбору. Rapport % de la récolte 1905 à: среднему за пятилѣтіе 1900—1904. la moyenne quinquennale 1900—1904.	% отнош. урожая 1905 г. къ сбору. Rapport % de la récolte 1905 à: 1904.	Чистый остатокъ 1905 г. въ тысячахъ пудовъ. Produit net de la récolte 1905 en milliers de pouds.	Чист. ост. на 1 душу населенія об. п. Produit net par habitant.: 1905.	Чист. ост. на 1 душу населенія об. п. Produit net par habitant.: 1904.
		Въ тысячахъ пудовъ. En milliers de pouds.							Пудовъ. En pouds.	
1	2	3	4	5	6	7	8	9	10	11
Сѣверныя.										
Архангельская	48.807	2.516,2	2.517,7	— 1,5	+ 702,5	85,6	138,7	1.913,7	4,90	2,88
Вологодская	340.512	17.615,3	16.741,6	+ 873,7	+ 958,8	105,2	105,7	14.506,1	9,75	8,86
Итого	**389.319**	**20.131,5**	**19.259,3**	**+ 872,2**	**+ 1.661,3**	**104,5**	**108,9**	**16.419,8**	**8,75**	**7,63**
Озерныя.										
Олонецкая	63.444	3.049,1	3.178,4	— 129,3	+ 1.188,4	95,9	163,9	2.479,4	6,23	3,04
С.-Петербургская	143.742	5.376,6	7.460,4	— 2.084,0	— 1.819,7	72,6	74,7	3.908,8	1,58	2,50
Новгородская	314.999	11.686,5	13.240,3	— 1.553,8	+ 3,0	88,2	100,0	8.814,2	5,75	5,68
Псковская	404.485	14.156,8	15.967,0	— 1.810,2	— 2.631,6	88,7	84,4	10.310,0	8,17	10,01
Итого	**926.670**	**34.269,0**	**39.846,3**	**— 5.577,3**	**— 3.259,9**	**86,0**	**91,3**	**25.512,4**	**4,50**	**5,20**
Прибалтійскія.										
Эстляндская	114.965	7.356,6	7.062,9	+ 293,7	— 177,0	104,1	97,6	6.021,4	13,40	13,94
Лифляндская	310.313	17.678,6	21.811,2	— 4.132,6	— 1.526,8	81,5	92,1	14.429,4	10,31	11,44
Курляндская	251.426	15.298,3	17.193,5	— 1.895,2	— 1.882,6	88,9	89,0	12.620,3	17,83	19,96
Итого	**676.704**	**40.333,5**	**46.067,6**	**— 5.734,1**	**— 3.586,4**	**87,6**	**91,8**	**33.071,1**	**12,92**	**14,28**
Сѣверо-Западныя.										
Ковенская	631.114	29.622,6	30.913,9	— 1.291,3	— 826,7	95,8	97,2	23.613,1	14,05	14,58
Виленская	674.958	23.964,1	26.463,4	— 2.499,3	— 5.499,3	90,5	81,3	18.213,8	10,21	13,03
Гродненская	530.982	23.363,7	24.243,7	— 880,0	— 2.995,7	96,3	88,6	18.990,0	10,49	12,03
Витебская	529.186	16.134,6	18.172,5	— 2.037,9	— 2.014,3	88,8	88,8	11.253,6	6,64	7,80
Могилевская	669.347	27.422,3	27.299,1	+ 123,2	— 3.025,0	100,4	80,2	21.104,3	10,60	12,24
Минская	880.951	33.334,7	35.377,9	— 2.043,2	— 6.742,5	94,2	83,2	25.842,1	10,17	13,03
Итого	**3.916.538**	**153.842,0**	**162.470,5**	**— 8.628,5**	**— 21.103,5**	**94,7**	**87,9**	**119.016,9**	**10,34**	**12,18**
Центральныя.										
Московская	245.066	13.039,4	12.665,4	+ 374,0	— 1.152,1	102,9	91,8	9.974,3	3,76	4,27
Тверская	443.470	21.574,9	21.524,9	+ 50,0	— 1.200,8	100,0	94,7	16.864,8	8,28	8,90
Смоленская	512.911	28.804,7	25.642,4	+ 3.162,3	+ 2.652,8	112,3	110,1	22.749,8	13,08	11,68
Калужская	429.558	19.464,7	17.120,8	+ 2.343,9	— 1.690,0	113,7	92,0	14.204,0	11,11	11,89
Тульская	670.101	18.719,3	37.060,0	— 18.340,7	— 14.934,5	50,5	55,6	12.137,1	7,49	17,22
Рязанская	736.308	20.247,0	43.358,7	— 23.111,7	— 20.176,1	46,7	50,1	13.893,3	6,77	16,52
Владимірская	502.274	21.682,1	22.259,0	— 576,9	— 3.069,0	97,4	87,6	15.910,4	9,30	10,99
Итого	**3.539.688**	**143.532,1**	**179.631,2**	**— 36.099,1**	**— 39.569,7**	**79,9**	**78,4**	**105.733,7**	**8,08**	**11,14**
Средневолжскія.										
Ярославская	239.008	13.993,1	13.800,8	+ 192,3	— 2.383,8	101,4	85,4	11.263,8	9,65	15,93
Костромская	502.149	21.666,7	22.761,3	— 1.094,6	— 3.745,6	95,2	85,3	16.499,3	10,56	12,84
Нижегородская	730.036	28.921,7	35.434,3	— 6.512,6	— 14.384,3	81,6	66,7	21.454,8	14,92	20,05
Казанская	1.258.040	43.913,4	60.898,0	— 16.984,6	— 36.549,1	72,1	54,6	32.134,0	13,06	27,96
Симбирская	1.034.953	30.132,7	50.267,3	— 20.134,6	— 39.285,8	59,9	43,4	21.785,2	12,45	35,05
Вятская	1.821.777	66.627,3	77.304,9	— 10.677,6	— 39.178,0	86,2	62,9	48.308,3	13,73	25,63
Итого	**5.585.963**	**205.254,9**	**260.466,6**	**— 55.211,7**	**— 135.526,6**	**78,8**	**60,2**	**151.445,4**	**12,37**	**23,69**
Заволжскія.										
Пермская	1.370.553	89.210,8	64.766,4	+ 24.444,4	— 317,7	139,3	99,6	74.060,5	21,72	22,51
Уфимская	1.457.774	74.104,4	64.064,5	+ 10.039,9	— 34.181,8	115,7	68,4	61.338,2	23,81	37,69
Оренбургская	1.515.251	81.315,1	39.030,7	+ 42.284,4	+ 13.498,4	208,3	119,9	69.986,5	57,95	30,43
Самарская	3.721.710	89.195,1	121.790,8	— 32.595,7	— 92.116,6	73,2	49,2	68.006,1	21,20	51,11
Итого	**8.065.288**	**333.825,4**	**289.652,4**	**+ 44.173,0**	**— 113.117,7**	**115,3**	**74,7**	**273.391,3**	**24,84**	**35,66**
Заднѣпровскія.										
Волынская	1.185.455	70.327,0	66.501,7	+ 3.825,3	— 4.481,7	105,8	94,0	59.805,0	17,05	18,60
Кіевская	1.323.352	100.240,3	95.961,0	+ 4.279,3	— 2.261,8	104,5	97,8	88.160,4	21,25	22,28
Подольская	1.429.155	98.009,4	93.819,8	+ 4.189,6	+ 845,9	104,4	100,8	85.911,2	24,23	23,64
Бессарабская	2.056.614	101.776,5	103.568,6	— 1.792,1	— 50.313,9	- 98,2	197,7	89.459,6	39,98	17,87
Херсонская	3.467.261	125.186,9	137.752,4	— 12.565,5	+ 14.326,9	90,7	112,9	102.857,5	31,97	28,51
Итого	**9.461.837**	**495.540,1**	**497.603,5**	**— 2.063,4**	**+ 58.743,2**	**99,6**	**113,5**	**426.193,7**	**25,69**	**22,67**

I. Toutes les céréales (mains l'avoine et les pommes de terre).

Области и губерніи. Régions et gouvernements.	Посѣвная площадь въ 1905 г. въ десятинахъ. L'aire ensemencée en 1905, en dessiatines.	Общій сборъ въ 1905 г. Récolte totale en 1905.	Средній сборъ за пятилѣтіе 1900—1904 г.г. La moyenne quinquennale 1900—1904.	Переборъ (+) или недоборъ (—) Excédent (+) ou déficit (—) противъ comparé à: средн. за пятилѣтіе 1900-1904. la moyenne quinquennale 1900—1904.	Переборъ (+) или недоборъ (—) Excédent (+) ou déficit (—) противъ comparé à: 1904.	% отнош. урожая 1905 г. къ сбору. Rapport % de la récolte 1905 à: среднему за пятилѣтіе 1900—1904. la moyenne quinquennale 1900—1904.	% отнош. урожая 1905 г. къ сбору. Rapport % de la récolte 1905 à: 1904.	Чистый остатокъ 1905 г. въ тысячахъ пудовъ. Produit net de la récolte 1905 en milliers de pouds.	Чист. ост. на 1 душу населенія об. п. Produit net par habitant.: 1905.	Чист. ост. на 1 душу населенія об. п. Produit net par habitant.: 1904.
		Въ тысячахъ пудовъ. En milliers de pouds.							Пудовъ. En pouds.	
1	2	3	4	5	6	7	8	9	10	11
Южныя Степныя.										
Екатеринославская	2.830.351	151.095,9	121.560,9	+ 29.535,0	— 25.487,5	124,3	85,6	132.166,9	49.47	60,99
Таврическая	2.459.817	105.945,4	94.911,9	+ 11.033,5	— 1.411,3	111,6	98,7	90.476,3	56,47	55,07
Донск. Войска обл.	4.556.852	134.969,4	136.124,3	— 1.154,9	— 32.888,6	99,2	80,4	108.881,9	35,50	48,19
Астраханская	474.085	8.532,5	8.300,9	+ 231,6	— 3.189,1	102.8	72,8	6.777,8	5,92	9,44
Итого	**10.321.105**	**400.543,2**	**360.898,0**	**+ 39.645,2**	**— 62.976,5**	**110,9**	**86,4**	**338.305,9**	**39,93**	**48,42**
Днѣпровско-Донскія.										
Черниговская	1.025.970	40.962,4	43.431,5	— 2.469,1	— 5.658,9	94,3	87,8	33.357,3	12,35	14,47
Полтавская	1.728.756	112.601,6	100.631,2	+ 11.970,4	+ 6.724,0	111,9	106,3	98.406,8	30,07	28,80
Орловская	928.362	36.601,0	46.347,3	— 9.746,3	— 8.511,6	78,9	81,1	28.776,1	12,31	16,11
Курская	1.246.141	56.438,9	74.064,5	— 17.625,6	— 10.872,5	76,2	83,8	46.262,1	17,05	20,97
Харьковская	1.733.385	74.085,0	78.719,2	— 4.634,2	— 19 403,7	94.1	79,2	60.830,1	20,89	27,79
Воронежская	1.917.682	45.893,6	94.213,6	— 48.320,0	— 47.478,6	48,7	49,2	31.355,9	9,03	26.89
Итого	**8.580.296**	**366.582,5**	**437.407,3**	**— 70.824,8**	**— 85.201,3**	**83,8**	**89,5**	**298.988,3**	**17,60**	**22,99**
Волжско-Донскія.										
Тамбовская	1.474.974	56.593,5	96.795,8	— 40.402,3	— 49.833,9	57,6	53,9	45.210,0	14,53	30,77
Пензенская	850.481	17.409,2	50.116,3	— 32.707,1	— 44.131,0	34,7	28,3	10.541,3	6,38	34,08
Саратовская	2.386.813	47.194,8	90.758,2	— 43.563,4	— 71.876,7	52,0	37,9	30.982,3	11,08	38,47
Итого	**4.712.268**	**120.997,5**	**237.670.3**	**— 116.672,8**	**— 165.841,6**	**50,9**	**42,2**	**86.733.6**	**11,43**	**33,87**
Итого въ 50 губ.	**56.175.676**	**2314.851,7**	**2530.973,0**	**— 216.121,3**	**— 569.778,7**	**91,4**	**80,3**	**1.874.812,1**	**17,40**	**23,08**
Предкавказскія.										
Кубанская	2.556.118	178.599,0	120.500,1	+ 58.098,9	+ 48.939,7	148,1	137,0	156.409,7	70,36	48,96
Ставропольская	1.316.295	53.804,6	53.533.9	+ 270,7	+ 2.167,6	100,5	104,2	45.062,0	45,14	38,32
Терская	583.679	32.067,1	24.940,8	+ 7.126,3	+ 5.645,7	128,6	121,4	28.583,4	27,01	22,70
Итого	**4.456.092**	**264.470,7**	**198.974,8**	**+ 65.495,9**	**+ 56.753,0**	**132,9**	**127,3**	**230.055,1**	**54,38**	**40.14**
Итого въ 53 губ. и обл.	**60.631.768**	**2579.322,4**	**2729.947,8**	**— 150.625,4**	**— 513.025.7**	**94,5**	**83,4**	**2.104.867,2**	**18,83**	**23,76**
Привислинскія.										
Варшавская	420.776	26.787,0	27.324,8	— 537,8	— 1.639,0	98,0	94,3	22.164,0	9,99	10,76
Калишская	338.789	21.360,4	19.722,2	+ 1.638,2	+ 21,3	108,3	100,9	17.567,5	18,26	18,18
Кѣлецкая	253.405	17.135,7	15.935,7	+ 1.200,0	— 505,1	107,9	97,1	14.127,1	15,72	16,31
Ломжинская	190.392	10.296,5	10.456,5	— 160,0	— 664,4	98,5	93,9	8.191,6	12,73	13,79
Люблинская	450.225	30.906,1	28.908,4	+ 1.997,7	— 42,2	106,9	99,8	26.029,0	19,40	19,66
Петроковская	329.552	17.575,0	15.761,5	+ 1.813,8	+ 2.995,8	111,5	120,6	13.814,0	8,39	6,81
Плоцкая	284.593	16.504,6	16.818,5	— 313,9	— 2.910,2	98,2	85,0	13.433,2	21,90	26,36
Радомская	283.334	16.745,9	15.037,1	+ 1.708,8	+ 1.351,8	111,3	107,2	13.592,7	14,86	13,90
Сувалкская	224.834	12.488,2	13.296,6	— 808,4	— 936,8	93,9	90,3	9.984,9	16,41	16,87
Сѣдлецкая	280.619	16.719,9	15.162,4	+ 1.557,5	+ 955,4	110,2	106,1	13.680,2	15,31	14,55
Итого	**3.056.519**	**186.519,3**	**178.423,4**	**+ 8.095,9**	**— 1.373,4**	**104,6**	**99,3**	**152.584,2**	**14,18**	**14,37**
Итого въ 63 губ. и обл. Европ. Россіи	**63.688.287**	**2765.841,7**	**2908.371,2**	**— 142.529,5**	**— 514.399,1**	**95,9**	**84,3**	**2.257.451,4**	**18,42**	**22,93**
Закавказскія.										
Черноморская	9.175	582,8	484,3	+ 98,5	+ 243,8	120,5	171,9	531,5	7,56	4,77
Итого	**9.175**	**582,8**	**484,3**	**+ 98.5**	**+ 243,8**	**120.5**	**171,9**	**531,5**	**7,56**	**4,77**
Сибирскія.										
Тобольская	724.136	40.239,7	30.936,4	+ 9.303,3	+ 1.197,3	130,7	103,1	33.255,5	20,45	19,29
Томская	1.035.778	55.744,9	38.430,4	+ 17.314,5	+ 17.419,4	145,1	149,3	46.684,3	20,06	12,32
Енисейская	339.797	17.533,3	12.720,7	+ 4.812,6	+ 620,4	137,8	103,7	14.039,2	22,18	21,34
Иркутская	281.154	12.212,0	10.450,8	+ 1.761,2	— 2.859,6	116,9	81,0	9.184,9	16,87	21,49
Итого	**2.380.865**	**125.729,9**	**92.538,3**	**+ 33.191,6**	**+ 17.377.5**	**135,9**	**116,4**	**103.163,9**	**20,05**	**16.64**
Средне-Азіатскія.										
Тургайская	322.213	23.451,4	7.556,4	+ 15.895,0	+ 15.530,8	310,9	296,1	21.946,0	44,61	14,44
Акмолинская	222.648	11.882,1	6.579,1	+ 5.303,0	+ 6.796,6	180,6	233,6	10.579.4	13,58	5,08
Семипалатинская	83.623	3.746,9	2.321,0	+ 1.425,9	+ 1.851,3	161,4	197,7	3.331,3	4,18	2,17
Семирѣченская	305.327	22.584,6	18.530,8	+ 4.053,8	+ 4.364,9	121,9	123,9	20.299,9	18,95	15,02
Итого	**933.811**	**61.665,0**	**34.987,3**	**+ 26.677,7**	**+ 28.543,6**	**176,2**	**186,2**	**56.156,6**	**18,22**	**9,40**
Итого въ 9 губ. и обл. Азіатской Россіи.	**3.323.851**	**187.977,7**	**128.009,9**	**+ 59.967.8**	**+ 46.164,9**	**146,9**	**132,5**	**159.852,0**	**19,26**	**13,88**
Всего въ 72 губ. и област. Россіи	**67.012.138**	**2953.819,4**	**3036.381,1**	**— 82.561,7**	**— 468.234,2**	**97,3**	**86,3**	**2.417.303,4**	**18,47**	**22,36**

II. СВОДНЫЯ ТАБЛИЦЫ

УРОЖАЯ ЯРОВЫХЪ ХЛѢБОВЪ

въ 1905 г.,

СРАВНЕНІЕ ЕГО СЪ УРОЖАЕМЪ 1904 г.

и

съ среднимъ за пятилѣтіе 1900—1904 г.г.

RELEVÉ GÉNÉRAL

DE LA RÉCOLTE DES CÉRÉALES D'ÉTÉ

en 1905,

COMPARÉE À LA RÉCOLTE DE 1904

et

À LA MOYENNE POUR LA PÉRIODE QUINQUENNALE 1900—1904.

1. Яровые хлѣба (безъ овса и картофеля).

Области и губерніи. Régions et gouvernements.	Посѣвная площадь въ 1905 г. въ десятинахъ. L'aire ensemencée en 1905, en dessiatines.	Общій сборъ въ 1905 г. Récolte totale en 1905.	Средній сборъ за пятилѣтіе 1900—1904 гг. La moyenne quinquennale 1900—1904.	Переборъ (+) или недоборъ (—) Excédent (+) ou déficit (—) противъ comparé à		% отношен. урожая 1905 г. къ сбору Rapport % de la récolte 1905 à		Чистый остатокъ 1905 г. въ тысячахъ пудовъ. Produit net de la récolte 1905 en milliers de pouds.	Чист.ост.на 1 душу населенія об. п. Produit net par habitant.	
				средн. за пятилѣтіе 1900-1904. la moyenne quinquennale 1900—1904.	1904.	среднему за пятилѣтіе 1900—1904. La moyenne quinquennale 1900—1904.	1904.		1905.	1904.
	Посѣвная площадь въ 1905 г. въ десятинахъ. L'aire ensemencée en 1905, en dessiatines.	Въ тысячахъ пудовъ. En milliers de pouds.							Пудовъ. En pouds.	
1	2	3	4	5	6	7	8	9	10	11
Сѣверныя.										
Архангельская . .	32.426	1.880,5	1.845,2	+ 35,3	+ 472,0	101,9	133,5	1.428,4	3,66	2,24
Вологодская. . .	103.909	5.250,8	5.508,2	— 257,4	+ 48,2	95,3	100,9	4.146,3	2,79	2,66
Итого . .	**136.335**	**7.131,3**	**7.353,4**	**— 222,1**	**+ 520,2**	**97,1**	**107,9**	**5.574,7**	**2,97**	**2,57**
Озерныя.										
Олонецкая	20.101	1.110,0	849,9	+ 260,1	+ 412,9	130,6	159,2	920,0	2,32	1,29
С.-Петербургская .	31.627	1.438,8	1.513,3	— 74,5	— 67,3	95,1	95,5	1.123,2	0,45	0,51
Новгородская . . .	40.392	1.936,8	1.566,8	+ 370,0	+ 555,8	123,6	140,2	1.547,9	1,01	0,70
Псковская	88.608	3.507,2	3.218,9	+ 288,3	+ 409,8	108,9	113,1	2.701,2	2,15	1,77
Итого . .	**180.728**	**7.992,8**	**7.148,9**	**+ 843,9**	**+ 1.311,2**	**111,8**	**119,6**	**6.292,3**	**1,11**	**0,92**
Прибалтійскія.										
Эстляндская . . .	50.012	2.769,2	2.882,8	— 113,6	— 431,3	96,1	86,5	2.183,2	4,86	5,96
Лифляндская . . .	150.985	8.059,3	9.888,5	— 1.829,2	— 862,1	81,5	90,3	6.570,1	4,70	5,30
Курляндская . . .	89.632	4.817,3	5.793,3	— 976,0	— 1.437,5	83,1	77,0	3.907,0	5,52	7,32
Итого . .	**290.629**	**15.645,8**	**18.564,6**	**— 2.918,8**	**— 2.730,9**	**84,3**	**85,2**	**12.660,3**	**4,94**	**5,99**
Сѣверо-Западныя.										
Виленская	184.417	7.763,3	8.749,4	— 986,1	— 1.207,0	88,7	86,5	6.096,8	3,63	4,31
Ковенская	180.012	5.757,9	6.076,2	— 318,3	— 1.694,4	94,7	77,3	4.374,4	2,46	3,29
Гродненская . . .	113.467	4.094,0	4.176,4	— 82,4	+ 492,9	98,0	113,7	3.244,0	1,78	1,51
Витебская . .	147.656	5.381,7	4.773,1	+ 608,6	+ 413,9	112,7	108,3	4.037,7	2,38	2,13
Могилевская . . .	181.912	7.034,5	6.163,2	+ 871,3	+ 471,2	114,1	107,2	5.421,7	2,73	2,49
Минская	251.587	9.302,7	9.235,8	+ 66,9	— 569,3	100,7	94,2	7.316,2	2,87	3,13
Итого . .	**1.059.051**	**39.334,1**	**39.174,1**	**+ 160,0**	**— 2.092,7**	**100,3**	**94,9**	**30.490,8**	**2,65**	**2,82**
Центральныя.										
Московская . . .	25.120	1.234,7	999,0	+ 235,7	+ 372,1	123,6	143,1	932,2	0,34	0,21
Тверская	46.406	2.311,8	2.203,9	+ 107,9	— 184,9	104,9	108,7	1.809,7	0,90	0,80
Смоленская . .	72.117	3.603,0	3.337,5	+ 265,5	+ 212,7	107,9	106,3	2.771,6	1,55	1,44
Калужская	90.145	3.820,2	2.911,2	+ 909,0	+ 506,7	131,2	115,3	2.713,5	2,12	1,72
Тульская	81.746	1.859,2	2.973,0	— 1.113,8	— 345,4	62,5	84,3	1.155,3	0,72	0,97
Рязанская	150.567	4.574,6	5.918,3	— 1.343,7	+ 119,0	77,3	102,4	3.860,9	1,86	1,82
Владимірская . . .	99.945	3.878,6	3.031,9	+ 846,7	+ 735,5	127,9	123,4	2.829,9	1,66	1,19
Итого . .	**566.046**	**21.282,1**	**21.374,8**	**— 92,7**	**+ 1.785,5**	**99,6**	**109,2**	**16.073,1**	**1,23**	**1,09**
Средневолжскія.										
Ярославская . . .	21.324	1.241,0	1.077,2	+ 163,8	+ 13,4	115,2	101,1	998,5	0,77	0,81
Костромская . . .	95.209	4.341,2	3.758,6	+ 582,6	+ 43,0	115,5	101,0	3.307,5	2,11	2,05
Нижегородская . .	217.635	8.302,4	7.057,1	+ 1.245,3	— 823,2	117,6	91,0	6.219,3	3,46	4,03
Казанская	387.047	12.652,6	11.514,2	+ 1.138,4	— 6.930,1	109,9	64,7	9.041,9	3,68	6,61
Симбирская . . .	333.150	9.436,7	10.567,0	— 1.130,3	— 6.609,4	89,3	58,8	7.211,9	4,12	8,15
Вятская	378.962	19.028,9	13.885,9	+ 5.143,0	— 363,1	137,7	98,1	15.196,6	4,32	4,65
Итого . .	**1.433.327**	**55.002,8**	**47.860,0**	**+ 7.142,8**	**— 14.669,4**	**114,9**	**78,8**	**41.975,7**	**3,43**	**4,76**
Заволжскія.										
Пермская.	804.490	55.466,3	36.324,8	+ 19.141,5	+ 6.108,7	152,7	112,4	46.200,3	13,55	12,22
Уфимская.	687.230	31.817,2	22.740,8	+ 9.076,4	— 11.050,6	139,9	74,2	26.215,8	10,21	14,85
Оренбургская . . .	1.437.481	77.932,9	37.121,0	+ 40.811,9	+ 13.935,1	209,9	121,8	67.130,8	56,36	28,70
Самарская	2.843.826	70.480,4	81.851,7	— 11.371,3	— 66.104,2	86,1	51,6	54.916,6	17,12	38,72
Итого . .	**5.773.027**	**235.696,8**	**178.038,3**	**+ 57.658,5**	**— 57.111,0**	**132,3**	**80,5**	**194.463,5**	**17,72**	**23,30**
Заднѣпровскія.										
Волынская	351.900	18.346,4	16.882,0	+ 1.464,4	+ 2.721,8	108,7	117,4	15.405,3	4,39	3,68
Кіевская	494.419	28.964,6	30.242,3	— 1.277,7	— 4.884,5	95,7	85,6	25.018,2	6,04	7,30
Подольская	629.593	29.858,8	35.652,5	— 5.793,7	— 5.881,3	83,7	83,5	25.417,1	7,39	9,14
Бессарабская . . .	1.442.269	60.580,7	69.652,3	— 9.071,6	+ 29.947,6	86,9	197,7	53.475,2	23,89	10,34
Херсонская . . .	2.569.304	90.661,3	95.719,9	— 5.058,6	+ 3.877,5	94,7	104,5	74.309,3	23,10	22,55
Итого . .	**5.487.485**	**228.411,8**	**248.149,0**	**— 19.737,2**	**+ 25.781,1**	**92,0**	**112,7**	**193.625,1**	**11,67**	**10,25**

1. Céréales d'été (moins l'avoine et les pommes de terre).

Области и губерніи. Régions et gouvernements.	Посѣвная площадь въ 1905 г. въ десятинахъ. L'aire ensemencée en 1905, en dessiatines.	Общій сборъ въ 1905 г. Récolte totale en 1905.	Средній сборъ за пятилѣтіе 1900—1904 г.г. La moyenne quinquennale 1900—1904.	Переборъ (+) или недоборъ (—) Excédent (+) ou déficit (—) противъ comparé à		% отношен. урожая 1905 г. къ сбору Rapport % de la récolte 1905 à		Чистый остатокъ 1905 г. въ тысячахъ пудовъ. Produit net de la récolte 1905 en milliers de pouds.	Чист.ост.на 1 душу населенія об. п. Produit net par habitant.	
				средн. за пятилѣтіе 1900-1904. la moyenne quinquennale 1900—1904.	1904.	среднему за пятилѣтіе 1900—1904. La moyenne quinquennale 1900—1904.	1904.		1905.	1904.
	Посѣвная площадь въ 1905 г. въ десятинахъ. L'aire ensemencée en 1905, en dessiatines.	Въ тысячахъ пудовъ. En milliers de pouds.							Пудовъ. En pouds.	
1.	2	3	4	5	6	7	8	9	10	11
Южныя Степныя.										
Екатеринославская.	2.489.549	133.533,0	105.448,6	+ 28.084,4	— 23.544,2	126,6	85,1	116.900,9	43,93	54,35
Таврическая. . .	1.622.653	69.779,2	62.651,1	+ 7.128,1	— 35,6	111,4	99,9	60.046,0	37,47	35,75
Дон. Войска обл. .	3.439.472	115.112,1	107.286,0	+ 7.826,1	— 17.400,8	107,3	86,9	94.444,3	30,80	38,04
Астраханская . .	330.257	7.254,7	6.337,1	+ 917,6	— 1.640,0	114,4	81,6	5.936,6	5,19	7,21
Итого . .	**7.881.931**	**325 679,0**	**281.722,8**	**+ 43.956,2**	**— 42.620,6**	**115,6**	**88,4**	**277.327,8**	**32,73**	**38,63**
Днѣпровско-Донскія.										
Черниговская . . .	353.966	12.921,0	11.818,3	+ 1.102,7	+ 982,5	109,3	108,2	10.545,0	3,90	3,48
Полтавская . . .	1.047.840	64.493,9	55.339,9	+ 9.154,0	+ 730,3	116,5	101,0	56.033,1	17,11	17,40
Орловская.	168.922	4.357,4	5.916,1	— 1.558,7	+ 350,3	73,6	108,7	3.314,5	1,42	1,25
Курская	378.609	9.868,8	16.814,6	— 6.945,8	— 4.932,3	58,7	66,7	7.448,2	2,90	4,56
Харьковская . .	1.236.386	46.632,8	49.725,9	— 3.093,1	— 16.459,7	93,8	73,9	37.535,7	12,89	18,75
Воронежская. . .	1.077.518	19.345,2	43.341,6	— 23.996,4	— 22.384,1	44,6	46,3	12.046,3	2,65	11,84
Итого . .	**4.263.241**	**157.619,1**	**182.956,4**	**— 25.337,3**	**— 41.713,0**	**86,1**	**79,7**	**126.922,8**	**7,47**	**10,13**
Волжско-Донскія.										
Тамбовская . .	372.062	10.931,7	17.407,3	— 6.475,6	— 4.804,2	62,8	69,5	9.656,3	3,11	4,68
Пензенская . . .	228.220	3.230,8	7.967,4	— 4.736,6	— 4.802,3	40,5	40,2	2.083,5	1,33	4,01
Саратовская . . .	1.323.557	19.856,7	37.409,2	— 17.552,5	— 32.372,7	53,1	38,0	11.637,8	4,16	16,67
Итого . .	**1.923.839**	**34.019,2**	**62.783,9**	**— 28.764,7**	**— 41.979,2**	**54,2**	**44,8**	**23.377,6**	**3,08**	**8,89**
Итого въ 50 губ.	**28.995.639**	**1.127814,8**	**1 095126,2**	**+ 32.688,6**	**— 173.518,8**	**102,9**	**86,7**	**928.783,7**	**8,63**	**10.43**
Предкавказскія.										
Кубанская . . .	1.254.591	89.082,2	62.144,3	+ 26.937,9	+ 29.687,6	143,3	149,9	78.727,8	35,42	22,14
Ставропольская . .	626.950	24.726,6	23.725,3	+ 1.001,3	+ 5.241,1	104,2	126,9	20.577,9	20,22	14,17
Терская	363.232	21.406,7	17.135,4	+ 4.271,3	+ 4.776,1	124,9	128,8	19.803,6	19,34	14,83
Итого . .	**2.244.773**	**135.215,5**	**103.005,0**	**+ 32.210,5**	**+ 39.704,8**	**131,2**	**141,5**	**119.109,3**	**28,15**	**16,43**
Итого въ 53 г. и обл.	**31.240.412**	**1.263030,3**	**1.198131,2**	**+ 64.899,1**	**— 133.814,0**	**105,4**	**90,4**	**1.047.893,0**	**9,37**	**10.75**
Привислинскія.										
Варшавская . . .	82.808	5.587,1	5.347,7	+ 239,4	+ 1.652,2	104,4	141,9	4.745,1	2,14	1,39
Калишская	58.059	3.722,6	3.289,5	+ 433,1	+ 1.221,0	113,2	148,8	3.124,7	3,25	1,99
Кѣлецкая	85.586	5.903,9	5.398,5	+ 505,4	+ 589,3	109,3	111,1	4.937,8	5,49	4,83
Ломжинская. . . .	43.944	2.156,6	2.288,4	— 131,8	+ 518,4	94,2	131,7	1.729,2	2,68	1,89
Люблинская. . . .	148.422	10.033,1	9.028,8	+ 1.004,3	+ 2.437,9	111,1	132,1	8.574,5	6,39	4,62
Петроковская . .	73.744	4.342,0	3.437,9	+ 904,1	+ 2.017,3	126,3	186,8	3.583,8	2,17	0,98
Плоцкая	60.136	3.958,6	3.373,5	+ 585,1	+ 1.220,7	117,3	144,6	3.356,2	5,47	3,45
Радомская	83.380	5.115,1	4.383,3	+ 731,8	+ 1.740,4	116,7	151,6	4.267,6	4,66	2,64
Сувалкская	57.779	2.881,7	3.382,4	— 500,7	— 238,1	85,2	92,3	2.267,6	3,59	3,91
Сѣдлецкая	56.219	3.019,6	2.852,4	+ 167,2	+ 839,0	105,8	138,4	2.475,4	2,76	1,83
Итого . .	**750.077**	**46.720,3**	**42.782,4**	**+ 3.937,9**	**+ 11.998,1**	**109,2**	**134,5**	**39.061,9**	**3,63**	**2,51**
Итого въ 63 губ. и обл. Европ. Россіи	**31.990.489**	**1.309750,6**	**1.240913,6**	**+ 68.837,0**	**— 121.815,9**	**105,5**	**91,5**	**1.086.954,9**	**8,87**	**10,02**
Закавказская.										
Черноморская . . .	5.423	390,2	344,5	+ 45,7	+ 193,0	113,3	197,9	373,8	5,31	2,89
Итого . .	**5.423**	**390,2**	**344,5**	**+ 45,7**	**+ 193,0**	**113,3**	**197,9**	**373.8**	**5,31**	**2,89**
Сибирскія.										
Тобольская . . .	598.958	32.841,3	24.395,3	+ 8.446,0	+ 3.481,3	134,6	111,9	27.087,1	16,65	14,37
Томская	869.219	47.845,7	31.673,8	+ 16.171,9	+ 17.530,0	151,3	157,8	40.230,7	17,29	9,97
Енисейская . . .	223.352	11.323,6	8.352,7	+ 2.970,9	+ 407,6	135,6	103,7	8.814,7	13,92	13,30
Иркутская . . .	165.138	6.959,2	6.285,5	+ 673,7	— 1.754,5	110,7	79,8	4.885,2	8,97	11,97
Итого . .	**1.856.667**	**98.969,8**	**70.707,3**	**+ 28.262,5**	**+ 19.664,4**	**140,0**	**124,7**	**81.017,7**	**15,74**	**12,00**
Средне-Азіатскія.										
Тургайская	319.107	23.351,8	7.530,5	+ 15.821,3	+ 15.494,3	310,1	297,2	21.859,6	44,44	14,32
Акмолинская . . .	218.506	11.627,3	6.371,1	+ 5.256,2	+ 6.646,6	182,5	233,5	10.350,2	13,29	4,98
Семипалатинская .	82.846	3.711,0	2.272,1	+ 1.438,9	+ 1.850,4	163,3	199,4	3.301,4	4,14	2,06
Семирѣченская . .	299.400	22.162,7	17.992,0	+ 4.170,7	+ 4.271,6	123,2	123,9	19.932,0	18,60	14,76
Итого . .	**919.859**	**60.852,8**	**34.165,7**	**+ 26.687,1**	**+ 28.262,9**	**178,1**	**187,0**	**55.443,2**	**17,99**	**9,26**
Итого въ 9 губ. и обл. Азіатской Россіи	**2.781.949**	**160.212,8**	**105.217,5**	**+ 54.995,3**	**+ 48.120,3**	**152,2**	**142,9**	**136.834,7**	**16,49**	**10,92**
Всего въ 72 губ. и обл. Россіи	**34.772.438**	**1.469963,4**	**1.346131,1**	**+ 123.832,3**	**— 73.695,6**	**109,2**	**95,2**	**1.223.789,6**	**9,35**	**10,08**

Области и губерніи. Régions et gouvernements.	Посѣвная площадь въ 1905 г. въ десятинахъ. L'aire ensemencée en 1905, en dessiatines.	Общій сборъ въ 1905 г. Récolte totale en 1905.	Средній сборъ за пятилѣтіе 1900—1904 г.г. La moyenne quinquennale 1900—1904.	Переборъ (+) или недоборъ (—) Excédent (+) ou déficit (—) противъ comparé à: средн. за пятилѣтіе 1900-1904. la moyenne quinquennale 1900—1904.	1904.	% отнош. урожая 1905 г. къ сбору. Rapport % de la récolte 1905 à: среднему за пятилѣтіе 1900—1904. la moyenne quinquennale 1900—1904.	1904.	Чистый остатокъ 1905 г. въ тысячахъ пудовъ. Produit net de la récolte 1905 en milliers de pouds.	Чист. ост. на 1 душу населенія об. п. Produit net par habitant. 1905.	1904.	Вѣсъ четверти въ 1905 г. Poids d'une tchetverte en 1905.
		Въ тысячахъ пудовъ. En milliers de pouds.							Пудовъ. En pouds.		
1.	2	3	4	5	6	7	8	9	10	11	12
Сѣверныя.											
Архангельская	—	—	3,4	— 3,4	—	—	—	—	—	—	—
Вологодская	216	11,4	5,4	+ 6,0	+ 1,1	211,1	110,7	9,2	0,01	0,01	8,1
Итого	**216**	**11,4**	**8,8**	**+ 2,6**	**+ 1,1**	**129,5**	**110,7**	**9,2**	**0,01**	**0,00**	**8,1**
Озерныя.											
Олонецкая	98	3,1	5,1	— 2,0	— 0,7	60,8	81,6	2,1	0,01	0,01	8,8
С.-Петербургская	1.197	61,6	148,8	— 87,2	— 60,9	41,3	50,3	48,9	0,02	0,04	8,5
Новгородская	811	26,0	45,7	— 19,7	— 21,3	56,9	41,6	18,7	0,01	0,02	8,6
Псковская	2.041	45,3	69,5	— 24,2	— 40,4	65,2	52,8	26,1	0,02	0,05	8,3
Итого	**4.147**	**136,0**	**269,1**	**— 133,1**	**— 123,3**	**50,6**	**52,5**	**95,8**	**0,02**	**0,03**	**8,6**
Прибалтійскія.											
Эстляндская	611	27,3	31,8	— 4,5	— 1,5	85,8	94,8	19,6	0,04	0,05	9,0
Лифляндская	710	29,7	41,9	— 12,2	— 7,6	70,9	79,6	22,6	0,02	0,02	8,5
Курляндская	666	34,9	33,9	+ 1,0	+ 7,2	102,9	126,0	27,5	0,04	0,03	8,4
Итого	**1.987**	**91,9**	**107,6**	**— 15,7**	**— 1,9**	**85,4**	**97,9**	**69,7**	**0,03**	**0,03**	**8,5**
Сѣверо-Западныя.											
Ковенская	2.930	124,3	167,4	— 43,1	— 63,3	74,3	61,9	95,7	0,06	0,09	8,0
Виленская	6.334	171,0	217,8	— 46,8	— 63,1	78,5	73,1	116,3	0,07	0,10	8,2
Гродненская	4.097	136,3	134,1	+ 2,2	+ 11,0	101,6	108,6	101,7	0,06	0,05	8,2
Витебская	3.279	81,8	120,4	— 38,6	— 20,3	67,8	80,1	51,5	0,03	0,04	8,3
Могилевская	3.134	99,0	129,9	— 30,9	— 35,0	76,2	73,9	69,7	0,14	0,05	8,5
Минская	19.111	580,2	675,5	— 95,3	— 171,6	85,9	72,2	429,3	0,17	0,23	8,1
Итого	**38.885**	**1.192,6**	**1.445,1**	**— 252,5**	**— 342,3**	**82,5**	**77,7**	**864,2**	**0,08**	**0,10**	**8,1**
Центральныя.											
Московская	157	6,5	12,0	— 5,5	— 5,6	54,2	53,7	4,6	0,00	0,00	8,1
Тверская	665	18,6	24,0	— 5,4	— 2,9	77,5	86,5	11,5	0,01	0,01	8,5
Смоленская	632	28,8	37,4	— 8,6	— 22,8	77,0	55,8	21,3	0,01	0,02	9,0
Калужская	571	19,0	13,3	+ 5,7	— 3,0	142,8	86,4	11,5	0,01	0,01	8,6
Тульская	323	8,8	1,3	+ 7,5	+ 8,8	677,0	—	5,9	0,00	—	9,9
Рязанская	1.082	57,0	15,8	+ 41,2	+ 30,2	360,8	212,8	45,1	0,02	0,01	8,3
Владимірская	3.380	132,9	105,3	+ 27,6	+ 32,1	126,2	131,8	96,8	0,06	0,04	7,9
Итого	**6.810**	**271,6**	**209,1**	**+ 62,5**	**+ 36,8**	**129,9**	**115,6**	**196,7**	**0,01**	**0,01**	**8,0**
Средневолжскія.											
Ярославская	383	22,6	16,9	+ 5,7	— 5,6	134,0	80,1	18,3	0,02	0,01	8,8
Костромская	1.542	48,2	42,3	+ 5,9	+ 7,7	113,9	119,0	34,5	0,02	0,01	8,2
Нижегородская	2.223	87,0	58,4	+ 28,6	+ 10,6	149,0	113,9	64,1	0,04	0,03	8,6
Казанская	1.054	29,7	32,8	— 3,1	— 35,0	90,5	46,0	15,3	0,01	0,02	8,1
Симбирская	680	14,1	8,4	+ 5,7	— 4,9	167,8	74,2	8,8	0,01	0,01	9,0
Вятская	9.025	318,3	293,1	+ 25,2	+ 26,1	108,6	108,9	235,0	0,07	0,06	7,7
Итого	**14.907**	**519,9**	**451,9**	**+ 68,0**	**— 1,1**	**115,0**	**99,8**	**376,0**	**0,03**	**0,03**	**8,0**
Заволжскія.											
Пермская	38.258	2.304,1	1.631,7	+ 672,4	+ 289,0	141,2	114,3	1.884,0	0,55	0,48	8,1
Уфимская	382	22,8	78,1	— 55,3	+ 10,7	29,2	188,4	18,2	0,01	0,00	7,9
Оренбургская	7.796	425,3	275,7	+ 149,6	+ 147,4	154,4	153,0	363,3	0,20	0,12	7,8
Самарская	8.525	167,4	180,8	— 13,4	— 359,3	92,6	31,7	129,4	0,04	0,14	8,4
Итого	**54.961**	**2.919,6**	**2.166,3**	**+ 753,3**	**+ 87,8**	**134,8**	**103,1**	**2.394,9**	**0,22**	**0,21**	**8,1**
Заднѣпровскія.											
Волынская	10.723	354,5	464,0	— 109,5	— 107,1	76,4	76,8	264,0	0,08	0,10	8,3
Кіевская	3.773	142,8	220,6	— 77,8	— 78,3	64,7	64,6	111,0	0,03	0,04	7,4
Подольская	1.378	78,6	126,4	— 47,8	+ 31,6	62,2	167,4	66,3	0,02	0,01	9,1
Бессарабская	5.301	391,1	320,7	+ 70,4	+ 52,1	121,9	115,3	340,2	0,15	0,12	9,4
Херсонская	5.806	217,4	538,2	— 320,8	— 3,8	40,4	98,3	180,4	0,06	0,05	9,3
Итого	**26.981**	**1.184,4**	**1.669,9**	**— 485,5**	**— 105,5**	**70,9**	**91,8**	**961,9**	**0,05**	**0,06**	**9,0**

Сверхъ того безъ указанія урожая въ губерніяхъ: Гродненской—45 д., Волынской—411 д., Кіевской—444 д., Обл. В. Дон-

Области и губерніи. Régions et gouvernements.	Посѣвная площадь въ 1905 г. въ десятинахъ. L'aire ensemencée en 1905, en dessiatines.	Общій сборъ въ 1905 г. Récolte totale en 1905.	Средній сборъ за пятилѣтіе 1900—1904 г.г. La moyenne quinquennale 1900—1904.	Переборъ (+) или недоборъ (—) Excédent (+) ou déficit (—) противъ comparé à: средн. за пятилѣтіе 1900-1904. la moyenne quinquennale 1900—1904.	1904.	% отнош. урожая 1905 г. къ сбору. Rapport % de la récolte 1905 à: среднему за пятилѣтіе 1900—1904. la moyenne quinquennale 1900—1904.	1904.	Чистый остатокъ 1905 г. въ тысячахъ пудовъ. Produit net de la récolte 1905 en milliers de pouds.	Чист. ост. на 1 душу населенія об. п. Produit net par habitant. 1905.	1904.	Вѣсъ четверти въ 1905 г. Poids d'une tchetverte en 1905.
		Въ тысячахъ пудовъ. En milliers de pouds.							Пудовъ. En pouds.		
1	2	3	4	5	6	7	8	9	10	11	12
Южныя Степныя.											
Екатеринославская	1.711	80,0	157,5	— 77,5	— 145,0	50,8	35,5	68,2	0,03	0,08	9,4
Таврическая	1.815	75,8	42,2	+ 33,6	+ 55,5	179,6	324,1	65,0	0,04	0,01	8,9
Донск. Войска обл.	19.215	389,6	687,8	— 298,2	— 544,1	56,6	41,7	308,0	0,10	0,27	8,7
Астраханская	11.093	191,6	260,8	— 69,2	— 325,2	73,5	37,1	146,4	0,13	0,40	7,9
Итого	**33.834**	**737,0**	**1.148,3**	**— 411,3**	**— 958,8**	**64,2**	**43,5**	**587,6**	**0,04**	**0,17**	**8,7**
Днѣпровско-Донскія.											
Черниговская	477	17,0	23,7	— 6,7	— 12,0	71,7	58,5	13,1	0,00	0,01	8,0
Полтавская	2.242	140,2	88,4	+ 51,8	+ 72,0	158,6	205,6	120,6	0,04	0,02	8,4
Орловская	909	24,3	26,1	— 1,8	+ 6,1	93,1	133,5	16,9	0,01	0,00	8,5
Курская	500	25,3	20,8	+ 4,5	— 42,8	121,6	37,2	20,9	0,01	0,02	8,7
Харьковская	2.123	98,2	95,3	+ 2,9	— 15,5	103,0	86,3	82,5	0,03	0,03	8,7
Воронежская	5.682	91,4	17,7	+ 73,7	+ 48,3	516,3	212,2	49,6	0,02	0,01	9,4
Итого	**11.933**	**396,4**	**272,0**	**+ 124,4**	**+ 56,1**	**109,0**	**116,5**	**303,6**	**0,02**	**0,02**	**8,5**
Волжско-Донскія.											
Тамбовская	184	6,2	23,8	— 17,6	+ 1,3	26,0	126,5	4,6	0,00	0,00	8,7
Пензенская	185	2,7	15,5	— 12,8	— 21,5	17,4	11,1	1,0	0,00	0,01	9,1
Саратовская	2.401	51,9	51,1	+ 0,8	— 2,8	101,5	94,9	31,7	0,01	0,02	8,9
Итого	**2.770**	**60,8**	**90,4**	**— 29,6**	**— 23,0**	**67,2**	**72,6**	**37,3**	**0,00**	**0,01**	**8,9**
Итого въ 50 губ.	**197.431**	**7.521,6**	**7.838,5**	**— 316,9**	**— 1.374,1**	**96,0**	**84,6**	**5.896,9**	**0,06**	**0,07**	**8,3**
Предкавказскія.											
Кубанская	472	20,7	168,3	— 147,6	— 103,4	12,3	16,7	16,9	0,01	0,05	9,9
Ставропольская	64	2,1	16,8	— 14,7	— 52,2	12,5	3,9	1,6	0,00	0,03	9,0
Терская	139	8,2	15,5	— 7,3	— 11,7	53,0	41,2	7,0	0,01	0,02	8,9
Итого	**675**	**31,0**	**200,6**	**— 169,6**	**— 167,3**	**15,4**	**15,7**	**25,5**	**0,01**	**0,04**	**9,2**
Итого въ 53 губ. и обл.	**198.106**	**7.552,6**	**8.039,1**	**— 486,5**	**— 1.541,4**	**93,9**	**83,1**	**5.922,4**	**0,05**	**0,07**	**8,4**
Привислинскія.											
Варшавская	1.345	64,2	92,3	— 28,1	+ 5,9	69,5	110,1	50,1	0,02	0,02	9,2
Калишская	280	10,9	30,7	— 19,8	— 13,6	35,5	44,5	7,8	0,01	0,02	9,4
Кѣлецкая	1.060	50,1	52,4	— 2,3	+ 6,2	95,6	114,1	38,3	0,04	0,03	8,9
Ломжинская	1.506	76,5	81,4	— 4,9	+ 1,5	94,0	102,0	60,0	0,10	0,09	9,4
Люблинская	2.312	94,3	131,3	— 37,0	— 8,7	71,8	91,6	69,3	0,05	0,06	9,1
Петроковская	2.200	94,6	107,5	— 12,9	+ 6,6	88,0	107,5	70,5	0,04	0,04	9,2
Плоцкая	2.003	94,7	111,4	— 16,7	+ 16,3	85,0	120,8	73,2	0,12	0,09	9,1
Радомская	2.151	106,6	122,4	— 15,8	— 4,5	87,1	95,6	83,2	0,09	0,09	8,9
Сувалкская	1.178	46,4	58,2	— 11,8	— 9,3	80,0	83,3	34,0	0,05	0,07	8,9
Сѣдлецкая	444	19,4	42,1	— 22,7	+ 2,4	46,1	114,1	14,8	0,01	0,01	9,1
Итого	**14.479**	**657,7**	**829,7**	**— 172,0**	**+ 2,8**	**79,3**	**100,4**	**501,2**	**0,05**	**0,04**	**9,0**
Итого въ 63 губ. и обл. Европ. Россіи	**212.585**	**8.210,3**	**8.868,8**	**— 658,5**	**— 1.538,6**	**92,6**	**84,2**	**6.423,6**	**0,05**	**0,06**	**8,6**
Закавказская.											
Черноморская	23	1,2	1,2	—	+ 1,1	100,0	120,0	1,0	0,01	0,00	8,9
Итого	**23**	**1,2**	**1,2**	**—**	**+ 1,1**	**100,0**	**120,0**	**1,0**	**0,01**	**0,00**	**8,9**
Сибирскія.											
Тобольская	68.514	3.332,1	2.662,6	+ 669,5	+ 536,9	125,1	119,2	2.697,0	1,66	1,25	8,4
Томская	99.259	4.940,5	3.791,6	+ 1.148,9	+ 1.505,6	130,3	143,8	4.022,0	1,73	1,08	8,1
Енисейская	85.440	4.259,2	3.639,6	+ 619,6	— 252,2	117,0	94,4	3.293,2	5,20	5,40	8,2
Иркутская	102.214	4.356,6	3.854,5	+ 502,1	— 1.517,3	113,0	74,2	3.100,4	5,70	8,33	8,4
Итого	**355.427**	**16.888,4**	**13.948,3**	**+ 2.940,1**	**+ 273,0**	**121,1**	**101,6**	**13.112,6**	**2,55**	**2,44**	**8,3**
Средне-Азіатскія.											
Тургайская	883	56,9	2,8	+ 54,1	+ 54,7	2.032,2	2.586,4	52,3	0,10	0,00	8,5
Акмолинская	447	30,2	66,6	— 36,4	+ 14,0	45,4	186,4	27,0	0,03	0,02	8,6
Семипалатинская	3.044	135,2	69,7	+ 65,5	+ 80,8	194,0	248,5	116,3	0,16	0,06	7,8
Семирѣченская	5.943	400,0	637,2	— 237,2	— 986,4	62,8	28,9	346,1	0,32	1,15	8,2
Итого	**10.317**	**622,3**	**776,3**	**— 154,0**	**— 836,9**	**80,3**	**42,6**	**541,7**	**0,18**	**0,43**	**8,3**
Итого въ 9 губ. и обл. Азіатской Россіи	**365.767**	**17.511,9**	**14.725,8**	**+ 2.786,1**	**— 562,8**	**118,9**	**96,9**	**13.655,3**	**0,65**	**0,68**	**8,3**
Всего въ 72 губ. и област. Россіи	**578.352**	**25.722,2**	**23.594,6**	**+ 2.127,6**	**— 2.101,4**	**109,0**	**92,4**	**20.078,9**	**0,15**	**0,17**	**8,4**

Сверхъ того безъ указанія урожая въ губерніяхъ: Тамбовской—2 д., Саратовской—3 д., Варшавской—90 д., Калишской—165 д., Ломжинской—1 д., Люблинской—163 д., Петроковской—13 д., Плоцкой—81 д., Сѣдлецкой—68 д., Харьковской 61 д.

Области и губерніи. Régions et gouvernements.	Посѣвная площадь въ 1905 г. въ десятинахъ. L'aire ensemencée en 1905, en dessiatines.	Общій сборъ въ 1905 г. Récolte totale en 1905.	Средній сборъ за пятилѣтіе 1900—1904 г.г. La moyenne quinquennale 1900—1904.	Переборъ (+) или недоборъ (—) Excédent (+) ou déficit (—) противъ comparé à: средн. за пятилѣтіе 1900-1904. la moyenne quinquennale 1900—1904.	Переборъ (+) или недоборъ (—) Excédent (+) ou déficit (—) противъ comparé à: 1904.	% отнош. урожая 1905 г. къ сбору Rapport % de la récolte 1905 à: среднему за пятилѣтіе 1900—1904. la moyenne quinquennale 1900—1904.	% отнош. урожая 1905 г. къ сбору Rapport % de la récolte 1905 à: 1904.	Чистый остатокъ 1905 г. въ тысячахъ пудовъ. Produit net de la récolte 1905 en milliers de pouds.	Чист. ост. на 1 душу населенія об. п. Produit net par habitant. 1905.	Чист. ост. на 1 душу населенія об. п. Produit net par habitant. 1904.	Вѣсъ четверти въ 1905 г. Poids d'une tchetverte en 1905.
		Въ тысячахъ пудовъ. En milliers de pouds							Пудовъ. En pouds.		
1	2	3	4	5	6	7	8	9	10	11	12
Сѣверныя.											
Архангельская . .	243	9,5	11,9	— 2,4	+ 2,4	79,8	133,8	7,2	0,02	0,01	8,7
Вологодская . . .	18.026	732,6	920,5	— 187,9	— 41,8	79,6	94,6	570,3	0,38	0,40	8,8
Итого . . .	**18.269**	**742,1**	**932,4**	**— 190,3**	**— 39,4**	**79,6**	**94,9**	**577,5**	**0,31**	**0,31**	**8,8**
Озерныя.											
Олонецкая.	162	7,5	11,4	— 3,9	— 4,1	65,8	65,5	5,9	0,02	0,02	9,5
С.-Петербургская. .	546	17,3	43,6	— 26,3	— 10,5	39,7	62,3	12,1	0,00	0,01	9,1
Новгородская . . .	1.211	67,8	98,4	— 30,6	+ 9,8	68,9	117,0	55,0	0,04	0,03	9,0
Псковская . . .	496	16,5	35,8	— 19,3	— 5,7	46,1	74,3	11,5	0,01	0,01	9,1
Итого . . .	**2.415**	**109,1**	**189,2**	**— 80,1**	**— 10,5**	**57,7**	**91,2**	**84,5**	**0,01**	**0,02**	**9,1**
Прибалтійскія.											
Эстляндская . . .	852	45,7	46,6	— 0,9	+ 13,3	98,1	141,0	34,5	0,08	0,06	9,6
Лифляндская . . .	4.671	223,2	306,2	— 83,0	— 39,3	72,9	85,0	177,7	0,13	0,15	9,1
Курляндская. . . .	1.238	54,8	91,2	— 36,4	— 44,0	60,1	55,5	41,4	0,06	0,11	9,1
Итого . . .	**6.761**	**323,7**	**444,0**	**— 120,3**	**— 70,0**	**72,9**	**82,2**	**253,6**	**0,09**	**0,13**	**9,2**
Сѣверо-Западныя.											
Ковенская	8.133	322,7	347,1	— 24,4	— 62,7	93,0	83,7	246,5	0,15	0,18	8,6
Виленская	5.771	189,2	234,4	— 45,2	— 46,8	80,7	80,2	137,5	0,08	0,10	9,3
Гродненская . . .	2.263	102,3	104,7	— 2,4	+ 10,7	97,7	111,7	82,4	0,05	0,04	8,8
Витебская . . .	4.127	145,1	122,5	+ 22,6	+ 28,4	118,4	124,3	107,5	0,06	0,05	8,5
Могилевская . . .	9.209	451,4	487,0	— 35,6	— 105,7	92,7	81,0	350,6	0,18	0,23	9,2
Минская	16.111	594,3	631,2	— 36,9	— 80,3	94,1	88,1	452,6	0,18	0,21	8,8
Итого . . .	**45.614**	**1.805,0**	**1.926,9**	**— 121,9**	**— 256,4**	**93,7**	**87,5**	**1.377,1**	**0,12**	**0,14**	**8,8**
Центральныя.											
Московская	190	11,4	6,8	+ 4,6	+ 3,3	167,6	140,7	9,6	0,00	0,00	9,4
Тверская	296	21,4	52,9	— 31,5	— 0,3	40,4	98,6	18,2	0,01	0,01	9,5
Смоленская	3.401	177,8	213,3	— 35,5	— 38,6	83,3	82,1	139,4	0,08	0,10	9,6
Калужская	70	3,2	2,2	+ 1,0	+ 1,5	145,5	188,2	2,4	0,00	0,00	9,7
Тульская	1.585	66,7	44,4	+ 22,3	— 20,8	150,2	76,2	49,8	0,03	0,05	9,4
Рязанская	1.963	96,1	72,9	+ 23,2	+ 21,3	131,8	128,8	74,3	0,04	0,03	9,8
Владимірская . . .	9.959	455,9	363,5	+ 92,4	— 51,7	125,4	89,8	340,3	0,20	0,22	8,9
Итого . . .	**17.464**	**832,5**	**756,0**	**+ 76,5**	**— 85,3**	**110.1**	**90,7**	**634,0**	**0,05**	**0,05**	**9,4**
Средневолжскія.											
Ярославская . . .	5.856	320,7	320,4	+ 0,3	— 55,2	100,1	85,3	255,5	0,22	0,25	9,4
Костромская . . .	19.061	729,4	688,5	+ 40,9	+ 50,9	105,9	107,5	533,6	0,34	0,31	9,0
Нижегородская . .	79.184	3.830,6	2.749,5	+ 1.081,1	— 422,1	139,7	90,1	2.882,3	1,60	1,95	9,5
Казанская	43.161	1.934,9	1.530,8	+ 404,1	— 728,0	126,4	72,6	1.474,0	0,60	0,80	8,3
Симбирская . . .	113.014	2.819,0	3.502,6	— 683,6	— 3.031,0	80,3	48,2	1.711,4	0,98	2,84	8,9
Вятская	39.750	1.993,0	1.455,2	+ 537,8	— 55,1	136,9	97,3	1.544,9	0,44	0,48	8,4
Итого . . .	**300.026**	**11.627,6**	**10.247,0**	**+ 1.380.6**	**— 4.240,5**	**113,5**	**73,3**	**8.401,7**	**0,68**	**1,06**	**8,9**
Заволжскія.											
Пермская.	541.169	38.308,5	23.441,6	+ 14.866,9	+ 5.126,2	163,4	115,4	31.945,0	9,37	8,20	8,7
Уфимская	259.268	12.460,0	8.669,0	+ 3.791,0	— 5.577,0	143,7	69,1	9.811,5	3,82	6,18	8,6
Оренбургская . .	1.281.799	68.889,1	32.799,3	+ 36.089,8	+ 11.672.2	210,1	120,4	58.893,1	32,88	25,60	8,5
Самарская	2.322.324	56.247,8	67.282,1	— 11.034,3	— 56.932,5	83,6	49,7	43.290,2	13,50	32,07	8,4
Итого . . .	**4.404.560**	**175.905.4**	**132.192,0**	**+ 43.713,4**	**— 45.711,1**	**133,1**	**79,4**	**143.939,8**	**13,11**	**17,60**	**8,5**
Заднѣпровскія.											
Волынская . . .	8.206	418,1	459,0	— 40,9	+ 12,0	92,1	102,9	340,0	0,10	0,10	9,3
Кіевская	14.053	676,1	1.093,4	— 417,3	— 88,4	61,8	88,4	542,2	0,13	0,16	8,7
Подольская . . .	98.510	3.928,1	5.285,8	— 1.357.7	— 1.584,1	74,3	71,3	3.084,2	0,88	1,35	9,2
Бессарабская. . .	346.471	14.174,6	14.921,9	— 747,3	+ 9.065,3	94,9	277,4	11.652,6	5,21	0,87	9,5
Херсонская . . .	1.560.617	51.592,2	54.094,4	— 2.502,2	— 1.665,4	102,9	96,9	40.995,9	12,74	13,56	9,0
Итого. . .	**2.027.887**	**70.789,1**	**75.854,5**	**— 5.065.4**	**+ 5.739,4**	**93,3**	**108,8**	**56.614,9**	**3,41**	**3,08**	**9,1**

Сверхъ того безъ указанія урожая въ губерніяхъ: С.-Петербургской—15 д., Волынской—103 д., Гродненской—160 д., Кіевской—22 д., Эстляндской—47 д., Курляндской—12 д., Тверской—69 д., Тульской—7 д.

Области и губерніи. Régions et gouvernements.	Посѣвная площадь въ 1905 г. въ десятинахъ. L'aire ensemencée en 1905, en dessiatines.	Общій сборъ въ 1905 г. Récolte totale en 1905.	Средній сборъ за пятилѣтіе 1900—1904 гг. La moyenne quinquennale 1900—1904.	Переборъ (+) или недоборъ (—) Excédent (+) ou déficit (—) противъ comparé à: средн. за пятилѣтіе 1900-1904. la moyenne quinquennale 1900—1904.	Переборъ (+) или недоборъ (—) Excédent (+) ou déficit (—) противъ comparé à: 1904.	% отнош. урожая 1905 г. къ сбору Rapport % de la récolte 1905 à: среднему за пятилѣтіе 1900—1904. la moyenne quinquennale 1900—1904.	% отнош. урожая 1905 г. къ сбору Rapport % de la récolte 1905 à: 1904.	Чистый остатокъ 1905 г. въ тысячахъ пудовъ. Produit net de la récolte 1905 en milliers de pouds.	Чист. ост. на 1 душу населенія об. п. Produit net par habitant. 1905.	Чист. ост. на 1 душу населенія об. п. Produit net par habitant. 1904.	Вѣсъ четверти въ 1905 г. Poids d'une tchetverte en 1905.
		Въ тысячахъ пудовъ. En milliers de pouds							Пудовъ. En pouds.		
1	2	3	4	5	6	7	8	9	10	11	12
Южныя Степныя.											
Екатеринославская.	1.497.864	76.811,2	59.628,9	+ 17.182,3	— 12.423,8	128,8	86,1	66.365,5	24,95	30,54	9,8
Таврическая . . .	793.969	29.869,6	27.784,2	+ 2.085,4	— 4.857,4	107,5	86,0	24.883,1	15,53	17,76	9,6
Донск. Войска обл.	2.237.787	68.503,2	67.231,8	+ 1.271,4	— 15.032,1	101,9	82,1	55.088,5	17,97	23.93	9,8
Астраханская . .	286.618	6.441,9	5.431,6	+ 1.010,3	— 1.432,3	118,6	81,8	5.229,5	4,57	6,39	8.9
Итого . . .	**4.816.238**	**181.625,9**	**160.076,5**	**+ 21.549,4**	**— 33.745,6**	**113,5**	**84,3**	**151.566,6**	**17,89**	**22,50**	**9,7**
Днѣпровско-Донскія.											
Черниговская . .	3.961	232,1	320,1	— 88,0	— 98,3	72,5	70,2	196,3	0,07	0,11	8,7
Полтавская . . .	578.170	35.646,9	30.558,3	+ 5.088,6	— 3.385,0	116,7	91,3	30.749,7	9,41	10,76	8.9
Орловская	2.996	146,2	65,1	+ 81,1	+ 42,8	224,5	141,4	114,4	0,05	0,04	9,3
Курская	36.980	1.527,0	1.745,3	— 218,3	— 1.076,6	87,5	58,6	1.181,2	0,43	0,84	9,5
Харьковская . .	625.715	23.413,5	23.018,6	+ 394,9	— 7.972,0	101,7	74,6	18.800,0	6,46	9,36	9,4
Воронежская . .	488.427	11.057,3	19.530,6	— 8.473,3	— 9.183,1	56,6	54,6	7.070.9	1,00	5,62	9,7
Итого . . .	**1.736.249**	**72.023,0**	**75.238,0**	**— 3.215.0**	**— 21.672,2**	**95,7**	**76,8**	**58.112,5**	**3,42**	**4.83**	**9,1**
Волжско-Донскія.											
Тамбовская . . .	13.225	503,5	746,6	— 243,1	— 254,7	67,4	66,4	374,6	0,12	0,21	9,7
Пензенская . . .	12.341	318,8	324,2	— 5.4	— 463,6	98,3	40,7	204,0	0,12	0,41	9,6
Саратовская. . .	989.386	15.130,6	26.625,5	— 11.494,9	— 24.256,9	56,8	38,4	8.134,7	2,91	12,36	9,0
Итого . . .	**1.014.952**	**15.952.9**	**27.696,3**	**— 11.743,4**	**— 24.975.2**	**57,7**	**38.9**	**8.713.3**	**1,15**	**4,67**	**9,1**
Итого въ 50 губ.	**14.390.435**	**531.736,3**	**485.552,8**	**+ 46.183,5**	**— 125.066,8**	**109.5**	**80,9**	**430.275,5**	**4,00**	**5,29**	**9.3**
Предкавказскія.											
Кубанская	561.865	36.592,2	25.733,1	+ 10.859,1	+ 9.722,8	142,2	136,2	31.578,9	14,20	9,81	9,9
Ставропольская . .	284.837	9.600,0	8.503,6	+ 1.096,4	+ 2.272,2	112,9	131,1	7.647,8	7,77	5,21	9,9
Терская	14.071	602,0	709,3	— 107,3	— 125.2	84,9	82,8	482,9	0,47	0,55	9,3
Итого . . .	**860.773**	**46.794,2**	**34.946,0**	**+ 11.848,2**	**+ 11.869,8**	**133.9**	**134,3**	**39.709,6**	**9,39**	**6,49**	**9,8**
Итого въ 53 губ. и обл.	**15.251.208**	**578.530,5**	**520.498,8**	**+ 58.031,7**	**— 113.197,0**	**111,1**	**83.6**	**469.985,1**	**4,20**	**5,33**	**9,4**
Привислинскія.											
Варшавская . . .	376	21,9	24,9	— 3,0	+ 5,1	87,9	130,3	17,5	0,01	0,01	10,0
Калишская	5	0,4	2,1	— 1,7	— 0,4	19,0	50,0	0,4	0,00	0,00	9,2
Кѣлецкая	722	57,5	76,9	— 19,4	— 6,6	74,8	89,7	48,9	0,05	0,06	9,5
Ломжинская . . .	452	27,9	22,8	+ 5,1	+ 2,8	122,4	111,3	22,9	0,03	0,03	9,5
Люблинская . . .	1.567	112,9	148,1	— 35,2	+ 0,4	76,2	100,3	95,1	0,07	0,07	9,5
Петроковская . .	119	5,2	24,9	— 19,7	+ 2,7	20,9	204,0	3,9	0,00	0,00	9,3
Плоцкая	50	4,5	10,9	— 6,4	— 9,7	41,3	31,7	3,9	0,00	0,02	9,6
Радомская	677	33,6	5,3	+ 28,3	+ 27,7	634,0	570,0	26,2	0,03	0,01	9,4
Сувалкская . . .	885	37,4	13,2	+ 24,2	+ 26,1	283,3	330,9	26,3	0,04	0,01	9,9
Сѣдлецкая	34	2,8	2,9	— 0,1	— 2,4	96,6	53,8	2,5	0,00	0,00	9,6
Итого . . .	**4.887**	**304,1**	**332,0**	**— 27,9**	**+ 45,7**	**91,6**	**117,7**	**247,6**	**0,02**	**0,02**	**9,5**
Итого въ 63 губ. и обл. Европ. Россіи .	**15.256.095**	**578.834,6**	**520.830,8**	**+ 58.003,8**	**— 113.151,3**	**111,0**	**83.6**	**470.232,7**	**3,84**	**4,86**	**9,4**
Закавказская.											
Черноморская . .	239	12,6	12,4	+ 0,2	+ 3,5	101,6	138,4	10,7	0,15	0,11	9,8
Итого . . .	**239**	**12,6**	**12,4**	**+ 0,2**	**+ 3,5**	**101,6**	**138,4**	**10,7**	**0,15**	**0,11**	**9,8**
Сибирскія.											
Тобольская . . .	473.603	26.219,5	19.246,9	+ 6.972,6	+ 2.777,2	136,2	111,4	21.629,9	13,30	11,56	9,2
Томская	668.132	37.046,5	24.381,2	+ 12.665,3	+ 14.669,8	151,6	165,5	31.001,9	13,32	7,21	8,9
Енисейская. . . .	109.875	5.567,9	3.873,7	+ 1.693,3	+ 538,9	143,8	110,7	4.273,3	6,75	6,05	8,7
Иркутская	37.752	1.469,7	1.444,2	+ 25,5	— 34,6	101,7	97,7	972,2	1,79	1,75	9,7
Итого . . .	**1.289.362**	**70.302,7**	**48.946.0**	**+ 21.356,7**	**+ 17.951,3**	**143,6**	**134,3**	**57.877,3**	**11,25**	**7,87**	**9,0**
Средне-Азіатскія.											
Тургайская . . .	211.109	14.918,9	4.050,2	+ 10.868,7	+ 9.632,2	368,3	282,2	13.595,7	27,02	9,27	8,5
Акмолинская . . .	198.670	10.489,7	5.670,7	+ 4.819,0	+ 5.872,7	184,9	227,2	9.313,0	11,97	4,62	9,1
Семипалатинская .	60.302	2.733,4	1.530,8	+ 1.202,6	+ 1.502,3	178,5	222,3	2.380,6	3,26	1,27	8,5
Семирѣченская .	184.788	13.845,0	10.559,5	+ 3.285,5	+ 3.978,8	131,1	140,3	12.176,5	17,37	7,84	8,3
Итого . . .	**654.869**	**41.987,0**	**21.811,2**	**+ 20.175,8**	**+ 20.986,0**	**192,5**	**199,9**	**37.465,8**	**12,16**	**5,73**	**8,5**
Итого въ 9 губ. и обл. Азіатской Россіи.	**1.944.470**	**112.302,3**	**70.769,6**	**+ 41.532,7**	**+ 38.940,8**	**158,9**	**153,1**	**95.353,8**	**11,49**	**7,02**	**9,0**
Всего въ 72 губ и област. Россіи . .	**17.200.565**	**691.136,9**	**591.600,4**	**+ 99.536,5**	**— 74.210,5**	**116,8**	**90,3**	**565.586.5**	**4,32**	**5,00**	**9,3**

Сверхъ того безъ указанія урожая въ губерніяхъ: Тамбовской—1 д., Варшавской—38 д., Калишской—50 д., Ломжинской—13 д., Люблинской—29 д., Петроковской—5 д., Сувалкской—885 д., Сѣдлецкой—1 д.

Области и губерніи. Régions et gouvernements.	Посѣвная площадь въ 1905 г. въ десятинахъ. L'aire ensemencée en 1905, en dessiatines.	Общій сборъ въ 1905 г. Récolte totale en 1905.	Средній сборъ за пятилѣтіе 1900—1904 г.г. La moyenne quinquennale 1900—1904.	Переборъ (+) или недоборъ (—) Excédent (+) ou déficit (—) противъ comparé à: средн. за пятилѣтіе 1900-1904. la moyenne quinquennale 1900—1904.	1904.	% отнош. урожая 1905 г. къ сбору. Rapport % de la récolte 1905 à: среднему за пятилѣтіе 1900—1904. la moyenne quinquennale 1900—1904.	1904	Чистый остатокъ 1905 г. въ тысячахъ пудовъ. Produit net de la récolte 1905 en milliers de pouds.	Вѣсъ четверти въ 1905 г. Poids d'une tchetverte en 1905.
		Въ тысячахъ пудовъ. En milliers de pouds.							
1	2	3	4	5	6	7	8	9	10
Сѣверныя.									
Архангельская	—	—	—	—	—	—	—	—	—
Вологодская	—	—	—	—	—	—	—	—	—
Итого	—	—	—	—	—	—	—	—	—
Озерныя.									
Олонецкая	—	—	—	—	—	—	—	—	—
С.-Петербургская	—	—	—	—	—	—	—	—	—
Новгородская	—	—	0,4	— 0,4	—	—	—	—	—
Псковская	—	—	2,2	— 2,2	— 2,2	—	—	—	—
Итого	—	—	**2,6**	— **2,6**	— **2,2**	—	—	—	—
Прибалтійскія.									
Эстляндская	—	—	0,1	— 0,1	—	—	—	—	—
Лифляндская	469	17,3	24,2	— 6,9	— 29,2	71,5	37,2	11,7	5,8
Курляндская	—	—	5,5	— 5,5	— 2,8	—	—	—	—
Итого	**469**	**17,3**	**29,8**	— **12,5**	— **32,0**	**58,1**	**35,1**	**11,7**	**5,8**
Сѣверо-Западныя.									
Ковенская	—	—	—	—	—	—	—	—	—
Виленская	751	56,3	—	+ 56,3	+ 56,3	—	—	51,1	6,3
Гродненская	193	9,5	—	+ 9,5	+ 9,5	—	—	7,8	9,5
Витебская	—	—	—	—	—	—	—	—	—
Могилевская	—	—	—	—	—	—	—	—	—
Минская	95	9,0	—	+ 9,0	+ 9,0	—	—	8,3	10,0
Итого	**1.039**	**74,8**	—	+ **74,8**	+ **74,8**	—	—	**67,2**	**7,5**
Центральныя.									
Московская	—	—	0,7	— 0,7	— 0,1	—	—	—	—
Тверская	2	0,1	0,5	— 0,4	— 0,1	20,0	50,0	0,0	6,6
Смоленская	—	—	0,6	— 0,6	— 0,6	—	—	—	—
Калужская	—	—	0,6	— 0,6	— 0,6	—	—	—	—
Тульская	13	0,4	0,6	— 0,2	+ 0,4	66,7	—	0,3	6,3
Рязанская	—	—	3,1	— 3,1	— 3,1	—	—	—	—
Владимірская	—	—	—	—	—	—	—	—	—
Итого	**15**	**0,5**	**6,1**	— **5,6**	— **4,1**	**8,2**	**10,9**	**0,3**	**6,5**
Средневолжскія.									
Ярославская	—	—	3,2	— 3,2	— 6,0	—	—	—	—
Костромская	319	13,7	8,0	+ 5,7	— 0,9	171,3	93,8	10,0	7,0
Нижегородская	8.233	369,3	360,0	+ 9,3	— 198,6	102,6	65,1	269,3	5,8
Казанская	124.111	4.883,9	3.692,9	+ 1.191,0	— 2.592,4	132,2	65,3	3.536,0	6,4
Симбирская	32.511	1.083,3	1.206,3	— 123,0	— 1.051,2	89,8	50,7	734,3	6,1
Вятская	28.450	1.819,1	998,8	+ 820,3	— 77,2	182,1	95,9	1.461,7	6,5
Итого	**193.624**	**8.169,3**	**6.269,2**	+ **1.900,1**	— **3.926,3**	**130,3**	**67,5**	**6.011,3**	**6,4**
Заволжскія.									
Пермская	4.348	318,6	212,5	+ 106,1	+ 47,4	152,3	117,1	261,1	7,0
Уфимская	127.925	6.704,4	4.098,3	+ 2.606,1	— 2.155,4	163,6	75,7	5.285,1	6,9
Оренбургская	7.722	275,0	160,6	+ 114,4	+ 93,6	171,2	151,6	220,4	7,1
Самарская	85.858	3.376,7	2.901,2	+ 475,5	— 2.878,8	116,5	53,9	2.612,2	7,2
Итого	**225.853**	**10.674,7**	**7.372,6**	+ **3.302,1**	— **4.893,2**	**144,8**	**68,5**	**8.378,8**	**7,0**
Заднѣпровскія.									
Волынская	—	—	30,8	— 30,8	— 39,2	—	—	—	—
Кіевская	—	—	—	—	—	—	—	—	—
Подольская	706	45,1	19,6	+ 25,5	+ 15,1	230,1	150,3	39,1	7,9
Бессарабская	197	5,5	19,9	— 14,4	— 4,0	27,6	57,9	4,1	7,0
Херсонская	313	16,3	25,7	— 9,4	— 8,0	63,4	67,4	14,5	6,5
Итого	**1.216**	**66,9**	**96,0**	— **29,1**	— **36,1**	**69,7**	**64,9**	**57,7**	**7,7**

Сверхъ того безъ указанія урожая въ губерніяхъ: Виленской—129 д., Гродненской—878 д., Тверской—14 д., Тульской—8 д., Костромской—26 д., Симбирской—8 д., Кіевской—640 д., Минской—114 д., Обл. В. Донского—560 д., Екатерино-

Области и губерніи. Régions et gouvernements.	Посѣвная площадь въ 1905 г. въ десятинахъ. L'aire ensemencée en 1905, en dessiatines.	Общій сборъ въ 1905 г. Récolte totale en 1905.	Средній сборъ за пятилѣтіе 1900—1904 г. La moyenne quinquennale 1900—1904.	Переборъ (+) или недоборъ (—) Excédent (+) ou déficit (—) противъ comparé à: средн. за пятилѣтіе 1900-1904. la moyenne quinquennale 1900—1904.	1904.	% отнош. урожая 1905 г. къ сбору. Rapport % de la récolte 1905 à: среднему за пятилѣтіе 1900—1904. la moyenne quinquennale 1900—1904.	1904.	Чистый остатокъ 1905 г. въ тысячахъ пудовъ. Produit net de la récolte 1905 en milliers de pouds.	Вѣсъ четверти въ 1905 г. Poids d'une tchetverte en 1905.
		Въ тысячахъ пудовъ. En milliers de pouds.							
1	2	3	4	5	6	7	8	9	10
Южныя Степныя.									
Екатеринославская	335	33,4	17,0	+ 16,4	— 18,5	196,5	64,3	31,4	7,0
Таврическая	—	—	2,4	— 2,4	—	—	—	—	—
Донского Войска обл.	8.274	85,7	370,2	— 284,5	— 195,5	22,6	30,5	35,9	6,7
Астраханская	—	—	—	—	—	—	—	—	—
Итого	**8.609**	**119,1**	**389,6**	— **270,5**	— **214,0**	**30,6**	**35,7**	**67,3**	**6,8**
Днѣпровско-Донскія.									
Черниговская	91	5,5	2,9	+ 2,6	+ 2,7	189,7	296,5	4,8	7,5
Полтавская	779	31,2	19,8	+ 11,4	+ 12,1	157,7	163,3	25,7	6,9
Орловская	72	2,8	10,8	— 8,0	— 26,1	25,7	9,9	2,1	6,6
Курская	—	—	7,5	— 7,5	— 4,5	—	—	—	—
Харьковская	43	1,8	11,4	— 9,6	— 8,0	15,8	18,4	1,5	7,0
Воронежская	464	4,4	34,1	— 29,7	— 30,2	12,9	12,7	1,3	8,1
Итого	**1.449**	**45,7**	**86,5**	— **40,8**	— **54,0**	**52,8**	**45,8**	**35,4**	**7,0**
Волжско-Донскія.									
Тамбовская	251	10,0	0,2	+ 9,8	+ 10,0	5.000,0	—	7,6	9,5
Пензенская	4.730	147,7	179,7	— 32,0	— 158,4	82,2	48 2	93,1	6,4
Саратовская	242	5,9	81,3	— 75,4	— 220,2	7,3	2,7	3,8	6,3
Итого	**5.223**	**163,6**	**261,2**	— **97,6**	— **368,6**	**62,6**	**30,7**	**104,5**	**7,0**
Итого въ 50 губ.	**437.497**	**19.331,9**	**14.513,6**	+ **4.818,3**	— **9.455,7**	**133,2**	**67,2**	**14.734,2**	**6,8**
Предкавказскія.									
Кубанская	1.462	114,8	183,1	— 68,3	— 44,9	62,7	71,9	101,4	6,9
Ставропольская	11	0,5	34,0	— 33,5	— 120,3	14,7	0,4	0,4	7,0
Терская	902	16,5	37,5	— 21,0	— 2,5	44,0	86,8	10,1	6,9
Итого	**2.375**	**131,8**	**254,6**	— **122,8**	— **167,7**	**51,7**	**44,0**	**111,9**	**6,9**
Итого въ 53 губ. и обл.	**439.872**	**19.463,7**	**14.768,2**	+ **4.695,5**	— **9.623,4**	**131,8**	**66,8**	**14.846,1**	**6,8**
Привислинскія.									
Варшавская	270	21,1	31,7	— 10,6	+ 0,2	66,6	100,9	18,4	8,2
Калишская	24	1,1	32,1	— 31,0	— 51,6	3,4	2,1	0,9	7,2
Кѣлецкая	96	11,5	16,0	— 4,5	— 30,2	71.8	27,6	10,4	8,4
Ломжинская	—	—	—	—	—	—	—	—	—
Люблинская	90	8,6	9,6	— 1,0	— 6,6	89,6	56,6	7,7	10,0
Петроковская	718	68,4	243,5	— 175,1	— 184,4	28,1	27,1	57,9	8,0
Плоцкая	—	—	15,2	— 15,2	— 15,2	—	—	—	—
Радомская	1.220	57,1	47,4	+ 9,7	+ 20,1	120,5	154,3	46,3	7,5
Сувалкская	278	12,6	2,3	+ 10,3	+ 9,6	547,8	420,0	10,2	9,2
Сѣдлецкая	35	2,5	20,8	— 18,3	— 9,0	12,0	21,7	2,1	8,0
Итого	**2.731**	**182,9**	**418,6**	— **235,7**	— **267,1**	**43,7**	**40,6**	**153,9**	**8,0**
Итого въ 63 губ. и обл. Европейской Россіи	**442.603**	**19.646,6**	**15.186,8**	+ **4.459,8**	— **9.890,5**	**129,3**	**66,5**	**15.000,0**	**7,0**
Закавказская.									
Черноморская	7	0,3	0,9	— 0,6	— 0,5	33,3	37,5	0,3	7,0
Итого	**7**	**0,3**	**0,9**	— **0,6**	— **0,5**	**33,3**	**37,5**	**0,3**	**7,0**
Сибирскія.									
Тобольская	1.608	129,2	104,1	+ 25,1	— 13,8	124,1	90,3	107,3	7,0
Томская	733	55,5	55,8	— 0,3	— 14,1	99,6	79,7	47,7	6,7
Енисейская	1.615	90,2	65,0	+ 25,2	+ 5,7	138,8	106,7	72,2	6,4
Иркутская	76	2,7	—	+ 2,7	+ 2,7	—	—	2,6	7,0
Итого	**4.032**	**277,6**	**224,9**	+ **52,7**	— **19,5**	**123,4**	**93,4**	**229,8**	**6,8**
Средне-Азіатскія.									
Тургайская	20	0,2	0,5	— 0,3	+ 0,2	40,0	—	0,2	7,0
Акмолинская	—	—	0,9	— 0,9	—	—	—	—	—
Семипалатинская	42	2,9	6,2	— 3,3	+ 2,2	46,8	414,3	2,6	7,0
Семирѣченская	—	—	—	—	—	—	—	—	—
Итого	**62**	**3,1**	**7,6**	— **4,5**	+ **2,4**	**40,8**	**442,9**	**2,8**	**7,0**
Итого въ 9 губ. и обл. Азіатской Россіи	**4.101**	**281,0**	**233,4**	+ **47,6**	— **17,6**	**120,4**	**94,1**	**232,9**	**6,8**
Всего въ 72 губ. и областяхъ Россіи	**446.704**	**19.927,6**	**15.420,2**	+ **4.507,4**	— **9.908,1**	**129,2**	**66,8**	**15.232,9**	**7,0**

Сверхъ того безъ указанія урожая въ губерніяхъ: Саратовской—5 д., Варшавской—273 д., Калишской—1.223 д., Кѣлецкой—316 д., Ломжинской—160 д., Люблинской—901 д., Петроковской—2.634 д., Плоцкой—63 д., Сувалкской—60 д.,

Области и губерніи. Régions et gouvernements.	Посѣвная площадь въ 1905 г. въ десятинахъ. L'aire ensemencée en 1905, en dessiatines.	Общій сборъ въ 1905 г. Récolte totale en 1905.	Средній сборъ за пятилѣтіе 1900—1904 г.г. La moyenne quinquennale 1900—1904.	Переборъ (+) или недоборъ (—) Excédent (+) ou déficit (—) противъ comparé à: среди. за пятилѣтіе 1900-1904. la moyenne quinquennale 1900—1904.	Переборъ (+) или недоборъ (—) Excédent (+) ou déficit (—) противъ comparé à: 1904.	% отнош. урожая 1905 г. къ сбору Rapport % de la récolte 1905 à: среднему за пятилѣтіе 1900—1904. la moyenne quinquennale 1900—1904.	% отнош. урожая 1905 г. къ сбору Rapport % de la récolte 1905 à: 1905.	Чистый остатокъ 1905 г. въ тысячахъ пудовъ. Produit net de la récolte 1905 en milliers de pouds.	Вѣсъ четверти въ 1905 г. Poids d'une tchetverte en 1905.
		Въ тысячахъ пудовъ. En milliers de pouds.							
1	2	3	4	5	6	7	8	9	10
Сѣверныя.									
Архангельская	32.183	1.871,0	1.820,1	+ 50,9	+ 474,9	102,8	134,0	1.421,2	7,1
Вологодская	76.539	4.119,4	4.182,3	— 62,9	— 12,5	98,4	99,7	3.250,6	7,3
Итого	**108.722**	**5.990,4**	**6.002,4**	**— 12.0**	**+ 462,4**	**99,8**	**108,3**	**4.671,8**	**7,2**
Озерныя.									
Олонецкая	18.953	1.067,4	802,8	+ 264,6	+ 405,5	133,0	161,3	887,2	8,0
С.-Петербургская	28.279	1.301,8	1.220.3	+ 81,5	+ 26,4	106,7	102,1	1.017,7	7,4
Новгородская	34.222	1.706,6	1.218,3	+ 488,3	+ 551,4	140,7	147,7	1.366,4	7,7
Псковская	71.613	2.947,4	2.444,9	+ 502,5	+ 336,8	120,5	112,9	2.288,2	7,7
Итого	**153.067**	**7.023,2**	**5.686,3**	**+ 1.336,9**	**+ 1.320,1**	**123,5**	**123,2**	**5.559,5**	**7,7**
Прибалтійскія.									
Эстляндская	45.826	2.515,0	2.649,3	— 134,3	— 459,9	94,9	84,5	1.980,9	8,0
Лифляндская	134.416	7.247,7	8.912,4	— 1.664,7	— 869,3	81,3	89,3	5.911,5	7,6
Курляндская	76.582	4.139,1	4.977,9	— 838,8	— 1.208,0	83,2	77,4	3.365,2	7,7
Итого	**256.824**	**13.901,8**	**16.539,6**	**— 2.637,8**	**— 2.537,2**	**84,1**	**84,6**	**11.257,6**	**7,8**
Сѣверо-Западныя.									
Ковенская	131.031	5.707,5	6.535,6	— 828,1	— 831,1	87,3	87,3	4.470,2	7,4
Виленская	85.070	3.113,0	3.393,8	— 280,8	— 1.218,1	91,1	71,9	2.352,9	7,8
Гродненская	49.290	2.239,1	2.204,2	+ 34,9	+ 171,5	101,5	92,3	1.801,3	7,8
Витебская	116.205	4.361,7	3.564,8	+ 796,9	+ 389,5	122,3	109,8	3.286,4	7,5
Могилевская	66.026	2.924,7	2.882,4	+ 42,3	— 834,4	101,5	77,8	2.250,7	7,9
Минская	96.024	4.127,2	4.392,3	— 265,1	— 916,7	93,9	81,8	3.232,0	8,0
Итого	**543.650**	**22.473,2**	**22.973,1**	**— 499,9**	**— 3.239,3**	**97,7**	**86,6**	**17.393,5**	**7,7**
Центральныя.									
Московская	8.820	521,8	432,3	+ 89,5	+ 98,3	120,7	123,2	389,8	6,9
Тверская	41.285	2.131,3	1.918,2	+ 213,1	+ 172,9	111,1	108,8	1.671,9	7,7
Смоленская	42.320	2.294,4	2.210,3	+ 84,1	— 302,0	103,8	88,3	1.771,2	7,1
Калужская	48.614	2.424,4	1.736,0	+ 688,4	— 107,6	139,7	95,7	1.760,1	6,8
Тульская	1.863	101,8	92,5	+ 9,3	+ 2,8	110,1	102,9	81,7	8,1
Рязанская	168	9,4	12,0	— 2,6	— 11,4	78,4	45,2	8,0	8,0
Владимірская	7.951	505,8	437.6	+ 68,2	+ 47,7	115,5	110,4	403,7	7,1
Итого	**151.021**	**7.988,9**	**6.838,9**	**+ 1.150,0**	**— 99,3**	**116,8**	**98,8**	**6.086,4**	**7,5**
Средневолжскія.									
Ярославская	10.300	694,6	500,1	+ 194,5	+ 78,6	118,8	113,7	565,3	7,7
Костромская	66.328	3.266,3	2.735,2	+ 531,1	— 75,0	119,4	97,8	2.512,2	7,0
Нижегородская	9.741	567,1	398,5	+ 168,6	— 18,3	142,3	96,9	458,9	7,2
Казанская	44.943	2.894,6	1.918,4	+ 976,2	+ 363,9	150,9	88,8	2.342,0	7,1
Симбирская	5.543	269,5	156,5	+ 113,0	— 9,1	172,2	96,7	205,8	6,6
Вятская	202.029	11.458.2	8.397,3	+ 3.060,9	— 128,7	136,4	98,9	9.234,8	7,2
Итого	**338.884**	**19.150,3**	**14.105,0**	**+ 5.044,3**	**— 516,4**	**135,8**	**97,4**	**15.319,0**	**7,2**
Заволжскія.									
Пермская	146.497	11.628,1	8.689,1	+ 2.939,0	+ 767,5	133,8	107,1	9.716,8	7,3
Уфимская	4.691	334,3	227,7	+ 106,6	— 13,9	146,8	96,0	286,2	7,2
Оренбургская	66.314	4.258,1	2.102,1	+ 2.156,0	— 74,6	202,5	98,3	3.756,7	7,7
Самарская	126.897	2.232,6	2.946,0	— 713,4	— 3.472,2	75,8	39,1	1.451,4	7,7
Итого	**344.399**	**18.453,1**	**13.964,9**	**+ 4.488,2**	**— 2.793,2**	**132,1**	**86,8**	**15.211,1**	**7,5**
Заднѣпровскія.									
Волынская	140.645	8.164,1	7.245,6	+ 918,5	+ 549,7	112,6	107,2	6.866,9	8,5
Кіевская	145.270	9.271,1	9.342,4	— 71,3	— 3.667,9	97,1	71,6	7.749,2	8,0
Подольская	200.148	11.609,8	11.153,6	+ 456,2	— 1.837,7	104,1	86,3	9.736,4	8,0
Бессарабская	437.963	25.185,3	18.095,2	+ 7.090,1	+ 15.000,7	139,2	247,3	21.907,4	7,8
Херсонская	815.785	34.110,6	33.848,8	+ 261,8	+ 3.037,7	100,8	109,8	28.722,0	7,7
Итого	**1.739.811**	**88.340,9**	**79.685,6**	**+ 8.655,3**	**+ 13.082,5**	**110,7**	**117,3**	**74.981,9**	**7,8**

Сверхъ того безъ указанія урожая въ губерніяхъ: Тверской—9 д., Тульской—6 д.

Области и губерніи. Régions et gouvernements.	Посѣвная площадь въ 1905 г. въ десятинахъ. L'aire ensemencée en 1905, en dessiatines.	Общій сборъ въ 1905 г. Récolte totale en 1905.	Средній сборъ за пятилѣтіе 1900—1904 г. La moyenne quinquenale. 1900—1904.	Переборъ (+) или недоборъ (—) Excédent (+) ou déficit (—) противъ comparé à: среди. за пятилѣтіе 1900-1904. la moyenne quinquenale 1900—1904.	Переборъ (+) или недоборъ (—) Excédent (+) ou déficit (—) противъ comparé à: 1904.	% отнош. урожая 1905 г. къ сбору. Rapport % de la récolte 1905 à: среднему за пятилѣтіе 1900—1904. la moyenne quinquenale 1900—1904.	% отнош. урожая 1905 г. къ сбору. Rapport % de la récolte 1905 à: 1904.	Чистый остатокъ 1905 г. въ тысячахъ пудовъ. Produit net de la récolte 1905 en milliers de pouds.	Вѣсъ четверти въ 1905 г. Poids d'une tchetverte en 1905.
		Въ тысячахъ пудовъ. En milliers de pouds.							
1	2	3	4	5	6	7	8	9	10
Южныя Степныя.									
Екатеринославская	889.387	51.124,9	41.215,1	+ 9.909,8	—12.878,6	124,4	80,0	45.148,0	8,7
Таврическая	754.491	36.906,7	31.406,7	+ 5.500,0	+ 3.759,2	117,5	111,3	32.269,2	8,3
Донского Войска обл.	1.029.325	43.076,7	34.887,8	+ 8.188,9	— 2.732,8	126,3	94,0	36.272,0	8,8
Астраханская	7.812	171,1	167,8	+ 3,3	— 2,9	101,9	98,3	139,6	7,3
Итого	**2.681.015**	**131.279,4**	**107.677,4**	**+23.602,0**	**—11.855,1**	**121,9**	**91,8**	**113.828,8**	**8,7**
Днѣпровско-Донскія.									
Черниговская	44.721	2.654,0	2.713,7	— 59,7	— 745,0	97,7	76,3	2.251,6	7,7
Полтавская	282.450	19.669,0	16.089,1	+ 3.579,9	+ 2.107,8	122,2	112,0	17.203,6	7,9
Орловская	8.401	388,5	244,8	+ 143,7	+ 21,2	158,7	105,8	307,0	7,0
Курская	41.875	1.353,6	2.269,6	— 916,0	— 1.653,8	59,6	45,0	956,1	7,9
Харьковская	487.249	18.950 8	21.253,6	— 2.302,8	— 9.046,6	89,2	67,7	15.040,6	8,0
Воронежская	261.886	4.287,6	10.197,9	— 5.910,3	— 6.805,0	42,0	38,7	2.187,3	8,0
Итого	**1.126.582**	**47.303,5**	**52.768,7**	**— 5.465,2**	**—16.121,4**	**89,5**	**74,6**	**37.946,2**	**7,9**
Волжско-Донскія.									
Тамбовская	818	30,6	59,6	— 29,0	— 20,7	51,3	59,6	22,7	7,8
Пензенская	501	8,2	14,4	— 6,2	— 23,0	57,0	26,2	3,6	7,9
Саратовская	50.340	513,2	1.198,4	— 685,2	— 1.680,0	42,8	23,4	142,2	7,1
Итого	**51.659**	**552,0**	**1.272,4**	**— 720,4**	**— 1.723,7**	**43,4**	**24,2**	**168,5**	**7,3**
Итого въ 50 губ.	**7.495.634**	**362.456,7**	**327.515,3**	**+34.941,4**	**—24.020.6**	**110.6**	**93,8**	**302.424,3**	**8,1**
Предкавказскія.									
Кубанскея	564.489	43.525,4	28.855,5	+14.669,9	+14.627,2	150,9	150,6	38.572,4	9,6
Ставропольская	247.330	11.453,4	11.761,7	— 308,3	+ 820,6	97,3	107,9	9.526,9	9,1
Терская	56.978	2.720 1	1.788,4	+ 931,7	+ 719,9	152,1	136,0	2.223,4	8,6
Итого	**868.797**	**57.698,9**	**42.405,6**	**+15.293,3**	**+16.167,7**	**136,1**	**138,9**	**50.322.7**	**9,3**
Итого въ 53 губ. и обл.	**8.364.431**	**420.155,6**	**369.920,9**	**+50.234,7**	**— 7.852,9**	**113,8**	**98,5**	**352.747,0**	**8.3**
Привислинскія.									
Варшавская	46.194	3.690,1	3.275,2	+ 414,9	+ 1.125,7	112,6	143,5	3.223,2	8,3
Калишская	30.492	2.243,4	1.926,1	+ 317,3	+ 675,4	116,5	143,1	1.925,4	8,3
Кѣлецкая	65.644	4.924,1	4.215,1	+ 709,0	+ 535,3	116,8	112,2	4.166,9	8,0
Ломжинская	15.783	901,3	817,9	+ 83,4	+ 112,3	110,2	114,2	741,9	8,0
Люблинская	84.621	6.319,2	5.722,0	+ 597,2	+ 995,0	110,4	118,7	5.444,7	8,1
Петроковская	49.567	3.185,2	2.250,4	+ 934,8	+ 1.618,0	141,5	203,2	2.652,0	8,1
Плоцкая	26.157	1.970,2	1.653,6	+ 316,6	+ 523,0	119,1	136,1	1.703,9	8,4
Радомская	50.857	3.539,5	3.005,3	+ 534,2	+ 1.000,6	117,8	139,4	2.975,6	8,0
Сувалкская	35.424	1.888,1	2.330,6	— 442,5	— 277,6	81,0	87,1	1.503,6	8,1
Сѣдлецкая	25.212	1.554,2	1.324,7	+ 229,5	+ 374,9	117,3	131,8	1.291,3	8,1
Итого	**429.951**	**30.215.3**	**26.520,9**	**+ 3.694,4**	**+ 6.682,6**	**113,5**	**128,4**	**25.634,5**	**8,1**
Итого въ 63 губ. и област. Европейск. Россіи	**8.794 382**	**450.370,9**	**396.441.8**	**+53.929,1**	**— 1.170,3**	**113,6**	**99,7**	**378.381,5**	**8.3**
Закавказская.									
Черноморская	457	27,0	9.4	+ 17,6	+ 16,0	287,2	245,5	22,8	8,9
Итого	**457**	**27,0**	**9,4**	**+ 17.6**	**+ 16,0**	**287,2**	**245,5**	**22,8**	**8,9**
Сибирскія.									
Тобольская	34.197	2.372,9	1.537,9	+ 835,0	+ 400,8	154,3	120,3	1.973,9	7,7
Томская	40.470	2.448,7	1.463,2	+ 985,5	+ 606,4	167,3	132,9	2.043,2	7,9
Енисейская	16.146	863,3	409,9	+ 453,4	+ 168,0	210,6	124,2	675,0	7,7
Иркутская	18.127	914.4	863,6	+ 50,8	— 249,4	105,9	78,5	636,9	7,4
Итого	**108.940**	**6.599,3**	**4.274,6**	**+ 2.324,7**	**+ 925,8**	**154,4**	**116,3**	**5.329,0**	**7,7**
Средне-Азіатскія.									
Тургайская	9.225	598,9	79,3	+ 519,6	+ 454,5	755,2	415,4	543,5	7,5
Акмолинская	11.539	722,0	339,7	+ 382,3	+ 498,5	212,8	323,0	648,0	7,8
Семипалатинская	2.158	104,3	90,0	+ 14,3	+ 35,4	115,9	151,4	87,5	7,8
Семирѣченская	39.688	2.754,4	2.533,2	+ 221,2	+ 185,1	108,7	107,2	2.391,5	7,9
Итого	**62.610**	**4.179.6**	**3.042,2**	**+ 1.137,4**	**+ 1.173.5**	**137,3**	**139,0**	**3.670,5**	**7.8**
Итого въ 9 губ. и област. Азіатской Россіи	**172.007**	**10.805,9**	**7.326,2**	**+ 3.479,7**	**+ 2.115,3**	**147.5**	**124,3**	**9.022,3**	**7.7**
Всего въ 72 губ. и областяхъ Россіи	**8.966.389**	**461.176,8**	**403.768,0**	**+57.408,8**	**+ 945.0**	**114,2**	**100.2**	**387.403,8**	**8.1**

Сверхъ того безъ указанія урожая въ губерніяхъ: Тамбовской—3 д., Пензенской—1 д.

Области и губерніи. Régions et gouvernements.	Посѣвная площадь въ 1905 г. въ десятинахъ. L'aire ensemencée en 1905, en dessiatines.	Общій сборъ въ 1905 г. Récolte totale en 1905.	Средній сборъ за пятилѣтіе 1900—1904 г.г. La moyenne quinquennale 1900—1904.	Переборъ (+) или недоборъ (—) Excédent (+) ou déficit (—)		%% отнош. урожая 1905 г. къ сбору Rapport %% de la récolte 1905 à		Чистый остатокъ 1905 г. въ тысячахъ пудовъ. Produit net de la récolte 1905 en milliers de pouds.	Вѣсъ четверти въ 1905 г. Poids d'une tchetverte en 1905.
				противъ comparé à					
				средн. за пятилѣтіе 1900-1904. la moyenne quinquennale 1900—1904.	1904.	среднему за пятилѣтіе 1900—1904. la moyenne quinquennale 1900—1904.	1904.		
	Въ тысячахъ пудовъ. En milliers de pouds.								
1	2	3	4	5	6	7	8	9	10
Сѣверныя.									
Архангельская	—	—	—	—	—	—	—	—	—
Вологодская	—	—	—	—	—	—	—	—	—
Итого	—	—	—	—	—	—	—	—	—
Озерныя.									
Олонецкая	17	0,5	0,9	— 0,4	+ 0,5	55,5	—	0,4	7,0
С.-Петербургская	569	16,4	21,2	— 4,8	+ 2,8	77,3	120,6	12,6	6,5
Новгородская	2.593	72,6	76,4	— 3,8	+ 41,7	95,0	234,9	57,5	6,9
Псковская	1.964	52,7	53,9	— 1,2	+ 3,6	97,8	107,4	40,0	7,3
Итого	**5.143**	**142,2**	**152,4**	**— 10,2**	**+ 48,6**	**93,3**	**151,9**	**110,5**	**7,1**
Прибалтійскія.									
Эстляндская	1	0,0	0,9	— 0,9	—	0,0	—	0,0	7,0
Лифляндская	1.962	69,2	83,3	— 14,1	+ 25,6	83,0	158,7	57,0	6,4
Курляндская	145	5,6	6,1	— 0,5	+ 1,6	91,8	140,0	4,6	7,2
Итого	**2.108**	**74,8**	**90,3**	**— 15,5**	**+ 27,2**	**82,8**	**157,1**	**61,6**	**6,8**
Сѣверо-Западныя.									
Ковенская	1.886	37,7	64,0	— 26,3	— 29,8	58,9	57,3	31,0	6,9
Виленская	39.631	914,3	735,6	+ 178,7	+ 266,0	124,3	141,0	731,7	7,3
Гродненская	34.260	847,9	696,2	+ 151,7	+ 259,2	121,8	144,0	672,1	7,3
Витебская	1.968	40,2	54,1	— 13,9	+ 8,4	74,3	126,4	27,4	6,0
Могилевская	88.943	2.916,4	1.959,2	+ 957,2	+ 1.298,1	148,8	180,2	2.196,1	6,6
Минская	77.367	2.255,2	1.953,2	+ 302,0	+ 432,6	115,5	123,7	1.744,8	7,1
Итого	**244.055**	**7.011,7**	**5.462,3**	**+ 1.549,4**	**+ 2.234,5**	**128,3**	**146,7**	**5.403,1**	**6,7**
Центральныя.									
Московская	9.596	378,1	280,9	+ 97,2	+ 189,6	134,5	200,6	275,4	5,6
Тверская	1.666	47,5	57,8	— 10,3	+ 15,0	82,2	146,1	36,0	7,0
Смоленская	18.834	802,9	519,9	+ 283,0	+ 536,4	154,4	301,3	622,4	6,3
Калужская	25.485	822,5	589,3	+ 233,2	+ 574,7	139,6	331,9	542,0	6,0
Тульская	40.437	701,0	1.199,5	— 498,5	+ 27,2	58,4	104,0	333,7	7,3
Рязанская	28.264	829,3	617,4	+ 211,9	+ 317,7	134,3	162,1	602,1	5,5
Владимірская	54.223	1.803,6	1.199,7	+ 603,9	+ 714,1	150,4	165,5	1.251,0	5,3
Итого	**178.505**	**5.384,9**	**4.464,5**	**+ 920,4**	**+ 2.374,7**	**120,4**	**178,8**	**3.662,6**	**6,0**
Средневолжскія.									
Ярославская	272	11,7	14,4	— 2,7	+ 5,3	81,2	182,8	9,2	8,2
Костромская	1.015	15,4	19,9	— 4,5	— 4,3	77,4	78,2	7,8	5,6
Нижегородская	44.485	1.355,0	798,9	+ 556,1	+ 407,3	169,6	142,9	977,1	6,0
Казанская	77.741	1.339,5	1.611,8	— 272,3	— 1.090,2	83,1	55,1	758,0	6,4
Симбирская	17.531	505,4	401,5	+ 103,9	— 95,7	125,8	84,1	370,7	6,1
Вятская	50.604	1.484,6	1.406,0	+ 78,6	— 598,8	105,6	71,2	1.139,4	6,2
Итого	**191.648**	**4.711,6**	**4.252,5**	**+ 459,1**	**— 1.376,4**	**110,8**	**77,4**	**3.262,2**	**6,1**
Заволжскія.									
Пермская	47.341	1.525,3	1.471,5	+ 53,8	— 398,8	103,6	79,3	1.221,5	6,4
Уфимская	130.688	4.580,6	3.784,2	+ 796,4	— 2.272,1	121,0	66,8	3.719,5	6,6
Оренбургская	7.435	372,8	146,2	+ 226,6	+ 153,5	255,0	170,0	334,1	6,9
Самарская	70.058	2.279,5	2.270,8	+ 8,7	— 1.286,1	100,3	64,4	1.866,4	7,1
Итого	**255.522**	**8.758,2**	**7.672,7**	**+ 1.085,5**	**— 3.803,5**	**114,1**	**69,7**	**7.141,5**	**6,3**
Заднѣпровскія.									
Волынская	111.303	4.323,2	3.631,9	+ 691,3	+ 1.398,6	119,1	147,8	3.453,1	7,8
Кіевская	103.327	3.970,0	4.440,4	— 470 4	— 393,2	89,4	90,9	3.030,6	7,3
Подольская	40.783	1.857,4	1.829,3	+ 28,1	+ 144,8	101,5	108,4	1.509,2	7,3
Бессарабская	330	8,0	41,2	— 33,2	— 6,5	19,4	55,2	6,1	6,0
Херсонская	7.340	111,7	225,6	— 113,9	+ 78,9	49,5	340,5	76,3	7,3
Итого	**263.083**	**10.270,3**	**10.168,4**	**+ 101,9**	**+ 1.222,6**	**101,0**	**112,4**	**8.075,3**	**7,3**

Сверхъ того безъ указанія урожая въ губерніяхъ: С.-Петербургской—2 д., Новгородской—1 д., Курляндской—23 д., Эстляндской—12 д., Екатеринославской—31 д., Таврической—65 д., Тверской—39 д.

Области и губерніи. Régions et gouvernements.	Посѣвная площадь въ 1905 г. въ десятинахъ. L'aire ensemencée en 1905, en dessiatines.	Общій сборъ въ 1905 г. Récolte totale en 1905.	Средній сборъ за пятилѣтіе 1900—1904 г. La moyenne quinquennale 1900—1904.	Переборъ (+) или недоборъ (—) Excédent (+) ou déficit (—)		%% отнош. урожая 1905 г. къ сбору. Rapport %% de la récolte 1905 à		Чистый остатокъ 1905 г. въ тысячахъ пудовъ. Produit net de la récolte 1905 en milliers de pouds.	Вѣсъ четверти въ 1905 г. Poids d'une tchetverte en 1905.
				противъ comparé à					
				средн. за пятилѣтіе 1900-1904. la moyenne quinquennale 1900—1904.	1904.	среднему за пятилѣтіе 1900—1904. la moyenne quinquennale 1900—1904.	1904.		
	Въ тысячахъ пудовъ. En milliers de pouds.								
1	2	3	4	5	6	7	8	9	10
Южныя Степныя.									
Екатеринославская	2.246	64,7	92,0	— 27,3	+ 22,9	70,3	154,8	52,2	7,2
Таврическая	—	—	0,8	— 0,8	—	—	—	—	—
Донского Войска обл.	3.483	36,5	84,5	— 48,0	— 15,5	43,2	70,0	18,1	7,1
Астраханская	—	—	—	—	—	—	—	—	—
Итого	**5.729**	**101,2**	**177,3**	**— 76,1**	**+ 7,4**	**57,1**	**107,9**	**70,3**	**7,2**
Днѣпровско-Донскія.									
Черниговская	244.901	6.679,4	5.516,7	+ 1.162,7	+ 1.666,8	121,7	133,2	5.040,3	6,5
Полтавская	102.376	4.061,0	3.989,8	+ 71,2	+ 251,2	101,8	106,6	3.300,0	6,8
Орловская	73.710	1.609,3	1.584,6	+ 24,7	+ 526,7	101,6	148,6	1.070,8	6,8
Курская	167.417	3.242,8	5.314,1	— 2.071,3	— 1.304,6	61,0	70,8	1.999,5	7,2
Харьковская	38.253	1.103,1	1.319,4	— 216,3	+ 59,0	83,6	105,6	817,2	6,9
Воронежская	73.486	540,8	2.413,5	— 1.872,7	— 2.028,4	22,4	21,1	50,3	6,9
Итого	**700.143**	**17.236,4**	**20.138,1**	**— 2.901,7**	**— 829,3**	**85,5**	**95,4**	**12.278,1**	**6,9**
Волжско-Донскія.									
Тамбовская	17.865	355,1	490,4	— 135,3	— 175,4	72,4	66,9	233,6	6,7
Пензенская	25.749	444,9	580,7	— 135,8	— 410,7	76,6	52,6	256,6	6,6
Саратовская	5.217	57,8	268,0	— 210,2	— 301,8	21,5	16,1	22,6	6,6
Итого	**48.831**	**857,8**	**1.339,1**	**— 481,3**	**— 887,9**	**64,1**	**49,1**	**512,8**	**6,6**
Итого въ 50 губ.	**1.894.767**	**54.549,1**	**53.917,6**	**+ 631,5**	**— 982,1**	**101,2**	**98,2**	**40.578,0**	**6,9**
Предкавказскія.									
Кубанская	5.290	201,0	293,3	— 92,3	— 0,7	68,5	99,6	179,3	6,9
Ставропольская	306	8,5	20,8	— 12,3	+ 2,6	40,8	144,1	7,2	7,0
Терская	2.736	130,3	187,5	— 57,2	+ 20,7	69,5	118,9	115,6	7,3
Итого	**8.332**	**339,8**	**501,6**	**— 161,8**	**+ 22,6**	**67,7**	**107,1**	**302,1**	**7,0**
Итого въ 53 губ. и обл.	**1.903.099**	**54.888,9**	**54.419,2**	**+ 469,7**	**— 959,5**	**100,8**	**98,3**	**40.880,1**	**6,9**
Привислинскія.									
Варшавская	8.484	419,6	345,1	+ 74,5	+ 218,8	121,6	208,2	356,8	8,0
Калишская	6.739	314,3	237,1	+ 77,2	+ 180,6	132,6	235,1	260,8	7,9
Кѣлецкая	1.080	34,1	36,9	— 2,8	+ 2,4	92,4	107,5	25,0	6,5
Ломжинская	9.688	381,0	506,9	— 125,9	+ 215,6	75,2	230,3	309,6	7,8
Люблинская	29.012	1.626,2	1.208,4	+ 417,8	+ 804,1	134,5	197,8	1.370,0	7,9
Петроковская	7.510	339,5	212,0	+ 127,5	+ 257,0	160,2	411,5	280,6	7,9
Плоцкая	11.034	598,5	412,0	+ 186,5	+ 370,5	145,2	262,5	521,7	8,2
Радомская	8.304	390,4	276,8	+ 113,6	+ 267,6	141,0	317,9	333,0	7,8
Сувалкская	4.905	106,9	117,0	— 10,1	+ 44,1	91,3	170,2	82,7	8,1
Сѣдлецкая	11.748	562,0	481,4	+ 80,6	+ 227,5	116,9	168,0	468,2	8,0
Итого	**98.504**	**4.772,5**	**3.833,6**	**+ 938,9**	**+ 2.587,5**	**124,4**	**124,5**	**4.008,4**	**7,8**
Итого въ 63 губ. и обл. Европейской Россіи	**2.001.603**	**59.661,4**	**58.252,8**	**+ 1.408,6**	**+ 1.628,0**	**102,4**	**102,8**	**44.888,5**	**7,1**
Закавказскія.									
Черноморская	8	0,5	—	+ 0,5	+ 0,5	—	—	0,4	7,2
Итого	**8**	**0,5**	—	**+ 0,5**	**+ 0,5**	—	—	**0,4**	**7,2**
Сибирскія.									
Тобольская	6.919	145,6	296,8	— 151,2	— 146,4	49,0	50,0	115,3	6,4
Томская	27.151	1.357,7	702,4	+ 655,3	+ 373,3	193,4	137,9	1.205,3	6,5
Енисейская	4.126	158,3	206,1	— 47,8	— 195,9	76,8	44,7	135,7	6,2
Иркутская	5.261	159,2	82,3	+ 76,9	+ 32,7	193,4	126,0	128,6	6,4
Итого	**43.457**	**1.820,8**	**1.287,6**	**+ 533,2**	**+ 63,7**	**141,4**	**103,6**	**1.584,9**	**6,5**
Средне-Азіатскія.									
Тургайская	371	22,6	11,1	+ 11,5	+ 9,6	203,6	173,8	20,7	6,0
Акмолинская	1.650	83,2	30,1	+ 53,1	+ 68,8	276,4	577,7	74,0	5,5
Семипалатинская	85	3,3	0,2	+ 3,1	+ 3,2	1.650,0	3.300,0	2,9	7,8
Семирѣченская	62	4,3	7,9	— 3,6	— 3,9	54,4	52,4	3,9	6,8
Итого	**2.168**	**113,4**	**49,3**	**+ 64,1**	**+ 77,7**	**230,0**	**321,6**	**101,5**	**6,3**
Итого въ 9 губ. и обл. Азіатской Россіи	**45.633**	**1.934,7**	**1.336,9**	**+ 597,8**	**+ 141,9**	**144,7**	**107,8**	**1.686,8**	**6,5**
Всего въ 72 губ. и областяхъ Россіи	**2.047.236**	**61.596,1**	**59.589,7**	**+ 2.006,4**	**+ 1.769,9**	**103,3**	**102,9**	**46.575,3**	**7,0**

Сверхъ того безъ указанія урожая въ губерніяхъ: Обл. В. Донского—284 д., Варшавской—89 д., Кѣлецкой—64 д., Сувалкской—53 д.

Области и губерніи. Régions et gouvernements.	Посѣвная площадь въ 1905 г. въ десятинахъ. L'aire ensemencée en 1905, en dessiatines.	Общій сборъ въ 1905 г. Récolte totale en 1905.	Средній сборъ за пятилѣтіе 1900—1904 г.г. La moyenne quinquennale 1900—1904.	Переборъ (+) или недоборъ (—) Excédent (+) ou deficit (—) противъ comparé à: ср. за пятилѣтіе 1900-1904. la moyenne quinquennale 1900—1901.	Переборъ (+) или недоборъ (—) Excédent (+) ou deficit (—) противъ comparé à: 1904.	% отнош. урожая 1905 г. къ сбору. Rapport % de la récolte 1905 à: среднему за пятилѣтіе 1900—1904. la moyenne quinquennale 1900—1904.	% отнош. урожая 1905 г. къ сбору. Rapport % de la récolte 1905 à: 1904.	Чистый остатокъ 1905 г. въ тысячахъ пудовъ. Produit net de la récolte 1905 en milliers de pouds.	Вѣсъ четверти въ 1905 г. Poids d'une tchetverte en 1905.
		Въ тысячахъ пудовъ. En milliers de pouds.							
1	2	3	4	5	6	7	8	9	10
Сѣверныя.									
Архангельская	—	—	—	—	—	—	—	—	—
Вологодская	—	—	—	—	—	—	—	—	—
Итого	—	—	—	—	—	—	—	—	—
Озерныя.									
Олонецкая	—	—	—	—	—	—	—	—	—
С.-Петербургская	—	—	—	—	—	—	—	—	—
Новгородская	—	—	0,3	— 0,3	— 0,5	—	—	—	—
Псковская	—	—	—	—	—	—	—	—	—
Итого	—	—	**0,3**	— **0,3**	— **0,5**	—	—	—	—
Прибалтійскія.									
Эстляндская	—	—	—	—	—	—	—	—	—
Лифляндская	—	—	0,8	— 0,8	— 0,8	—	—	—	—
Курляндская	—	—	—	—	—	—	—	—	—
Итого	—	—	**0,8**	— **0,8**	— **0,8**	—	—	—	—
Сѣверо-Западныя.									
Ковенская	—	—	—	—	—	—	—	—	—
Виленская	—	—	—	—	—	—	—	—	—
Гродненская	2.184	88,5	94,7	— 6,2	+ 35,9	93,4	168,2	79,0	9
Витебская	—	—	—	—	—	—	—	—	—
Могилевская	7.334	314,5	313.0	+ 1,5	+ 152,7	100,4	194,3	296,6	9
Минская	14.298	624,8	546,0	+ 78,8	+ 206,3	114,4	149,3	590,5	9
Итого	**23.816**	**1.027,8**	**953,7**	+ **74,1**	+ **394,9**	**107,8**	**162,4**	**966,1**	9
Центральныя.									
Московская	302	7,6	34,7	— 27,1	+ 0,8	21,9	111,8	6,7	8
Тверская	—	—	2,5	— 2,5	— 0,3	—	—	—	—
Смоленская	—	—	12,6	— 12,6	— 1,8	—	—	—	—
Калужская	2.702	90,7	80,5	+ 10,2	+ 72,7	112,7	503,8	76,6	9
Тульская	10.217	265,2	624,8	— 359,6	+ 86,6	42.4	148,5	230,0	9
Рязанская	92.996	2.987,5	4.351,2	— 1.363,7	+ 346,9	68,6	113,1	2.772,8	9
Владимірская	3.682	110,8	91,8	+ 19,0	+ 39,0	120,7	154.3	101,8	8
Итого	**109.899**	**3.461,8**	**5.198,1**	— **1.736,3**	+ **543,9**	**66,6**	**117,9**	**3.196,9**	9
Средневолжскія.									
Ярославская	—	—	5,8	— 5,8	— 5,8	—	—	—	—
Костромская	—	—	—	—	—	—	—	—	—
Нижегородская	21.825	908,2	857,5	+ 50,7	+ 228,5	105,9	133,6	863,6	8
Казанская	17.672	425,4	571,3	— 145,9	— 118,4	74,4	78,2	395,6	8
Симбирская	120.306	4.175,1	3.987,6	+ 187,5	— 772,7	104,8	84,4	3.948,5	9
Вятская	653	22,9	23,8	— 0,9	— 5,8	96,2	80,0	21,8	7
Итого	**160.456**	**5.531,6**	**5.446,0**	+ **85,6**	— **674,2**	**101,9**	**89,3**	**5.229,5**	9
Заволжскія.									
Пермская	868	17,4	12,8	+ 4,6	+ 12,8	136,0	378,3	16,3	10
Уфимская	110.864	5.228,4	4.268,2	+ 960,2	+ 34,3	122,5	100,6	5.002,6	8
Оренбургская	53.489	3.058,9	1.255,6	+ 1.803,3	+ 1.798,2	243,6	242,6	2.987,8	8
Самарская	182.499	5.007,4	4.840,0	+ 167,4	+ 163,4	103,4	103,4	4.712,2	8
Итого	**347.720**	**13.312,1**	**10.376,6**	+ **2.935,5**	+ **2.008,7**	**128,5**	**117,8**	**12.718,9**	9
Заднѣпровскія.									
Волынская	31.167	2.366,4	2.306,5	+ 59,9	+ 959,0	102,6	168,1	2.267,7	10
Кіевская	162.586	11.183,4	10.884,9	+ 298,5	+ 1.758,3	102,7	118,6	10.569,4	9
Подольская	36.161	2.071,4	2.317,2	— 245,8	+ 381,3	89,4	122,5	1.955,9	9
Бессарабская	2.806	53,9	185,1	— 131,2	+ 52,4	29,1	3.593,3	49,6	9
Херсонская	45.710	2.227,4	1.871,1	+ 356,3	+ 1.800,2	119,0	521,4	2.115,8	9
Итого	**278.430**	**17.902,5**	**17.564,8**	+ **337,7**	+ **4.951,2**	**101,9**	**138,2**	**16.958,4**	9

Сверхъ того безъ указанія урожая въ губерніяхъ: Обл. В. Донского—284 д., Виленской—14 д., Гродненской—14 д., Минской—146 д.

Области и губерніи. Régions et gouvernements.	Посѣвная площадь въ 1905 г. въ десятинахъ. L'aire ensemencée en 1905, en dessiatines.	Общій сборъ въ 1905 г. Récolte totale en 1905.	Средній сборъ за пятилѣтіе 1900—1904 г.г. La moyenne quinquennale 1900—1904.	Переборъ (+) или недоборъ (—) Excédent (+) ou deficit (—) противъ comparé à: средн. за пятилѣтіе 1900-1904. la moyenne quinquennale 1900—1901.	Переборъ (+) или недоборъ (—) Excédent (+) ou deficit (—) противъ comparé à: 1904.	% отнош. урожая 1905 г. къ сбору Rapport % de la récolte 1905 à: среднему за пятилѣтіе 1900—1904. la moyenne quinquennale 1900—1904.	% отнош. урожая 1905 г. къ сбору Rapport % de la récolte 1905 à: 1904.	Чистый остатокъ 1905 г. въ тысячахъ пудовъ. Produit net de la récolte 1905 en milliers de pouds.	Вѣсъ четверти въ 1905 г. Poids d'une tchetverte en 1905.
		Въ тысячахъ пудовъ. En milliers de pouds.							
1	2	3	4	5	6	7	8	9	10
Южныя Степныя.									
Екатеринославская	35.556	2.069,7	1.614,2	+ 455,5	+ 1.425,8	128,2	321,4	1.984,1	9,8
Таврическая	19.161	682,6	656,7	+ 25,9	+ 644,8	109,3	1.805,8	646,4	10,0
Донск. Войска обл.	123.998	2.545,4	3.201,2	— 655,8	+ 1.431,2	79,5	228,4	2.304,5	9,3
Астраханская	23.390	409,7	447,4	— 37,7	+ 106,8	91,6	135,2	385,7	8,0
Итого	**202.105**	**5.707,4**	**5.919,5**	— **212,1**	+ **3.608,6**	**96,4**	**271,9**	**5.320,7**	**9,3**
Днѣпровско-Донскія.									
Черниговская	26.181	1.868,6	1.705,0	+ 163,6	+ 660,9	109,4	154,7	1.798,7	9,2
Полтавская	70.223	4.330,9	3.842,9	+ 488,0	+ 1.782,1	112,7	169,9	4.094,8	9,3
Орловская	54.409	1.194,2	3.049,2	— 1.855,0	+ 26,6	39,1	102,3	1.067,0	9,7
Курская	112.861	3.087,2	6.543,5	— 3.456,3	— 439,5	47,1	87,5	2.799,0	9,4
Харьковская	75.238	2.687,8	3.503,5	— 815,7	+ 870,8	76,1	142,4	2.456,6	9,5
Воронежская	237.007	3.084,0	10.619,7	— 7.535,7	— 4.054,8	29,0	43,2	2.487,4	9,4
Итого	**575.919**	**16.252,7**	**29.263,8**	—**13.011,1**	— **1.153,9**	**55,6**	**93,4**	**14.703,5**	**9,4**
Волжско-Донскія.									
Тамбовская	300.333	9.274,4	14.165,3	— 4.890,9	— 2.438,5	65,5	70,2	8.580,3	9,5
Пензенская	113.270	1.945,7	3.991,2	— 2.045,5	— 327,9	48,7	85,6	1.679,2	9,0
Саратовская	224.149	3.677,2	7.262,4	— 3.585,2	— 3.460,6	50,6	51,5	3.243,1	9,4
Итого	**637.752**	**14.897,3**	**25.418,9**	—**10.521,6**	— **6.227,0**	**60,5**	**70,5**	**13.502,6**	**9,3**
Итого въ 50 губ.	**2.336.097**	**78.093,2**	**100.142,5**	—**22.049,3**	+ **3.450,9**	**78,0**	**104,6**	**72.596,6**	**9,4**
Предкавказскія.									
Кубанская	64.620	4.204,8	3.907,8	+ 297,0	+ 2.661,6	107,5	272,4	3.992,0	9,8
Ставропольская	91.198	3.477,2	3.287,6	+ 189,6	+ 2.225,9	105,8	277,9	3.219,3	9,9
Терская	107.674	5.419,0	4.551,7	+ 867,3	+ 900,4	119,1	119,9	5.060,4	9,8
Итого	**263.492**	**13.101,0**	**11.747,1**	+ **1.353,9**	+ **5.787,9**	**111,5**	**179,1**	**12.271,6**	**9,8**
Итого въ 53 губ. и обл.	**2.599.589**	**91.194,2**	**111.889,6**	—**20.695,4**	+ **9.238,8**	**81 5**	**111,3**	**84.868,2**	**9,5**
Привислянскія.									
Варшавская	1.635	100,7	125,8	— 25,1	+ 26,9	80,0	136,4	92,8	9,8
Калишская	3.169	223,4	192,1	+ 31,3	+ 123,0	116,3	222,5	206,9	10,2
Кѣлецкая	3.439	281,9	283,0	— 1,1	+ 84,8	99,6	143,0	269,8	9,7
Ломжинская	1.459	93,2	81,9	+ 11,3	+ 47,4	113,8	203,5	87,6	10,1
Люблинская	9.832	799,6	541,0	+ 258,6	+ 419,4	147,8	210,3	761,1	9,4
Петроковская	2.924	229,3	140,9	+ 88,4	+ 151,6	162,7	295,1	218,1	10,3
Плоцкая	330	14,7	30,2	— 15,5	+ 1,5	48,7	111,3	13,7	9,7
Радомская	4.518	352,4	280,2	+ 72,2	+ 202,6	125,7	235,2	334,9	10,1
Сувалкская	—	—	1,8	— 1,8	— 2,7	0,0	0,0	—	—
Сѣдлецкая	4.445	345,2	254,8	+ 90,4	+ 154,6	135,6	181,1	325,3	10,1
Итого	**31.751**	**2.440,4**	**1.931,7**	+ **508,7**	+ **1.209,1**	**126,3**	**198,2**	**2.310,2**	**9,5**
Итого въ 63 губ. и обл. Европейской Россіи	**2.631.340**	**93.634,6**	**113.821,3**	—**20.186,7**	+**10.447,9**	**82,2**	**112,6**	**87.178,4**	**9,5**
Закавказская.									
Черноморская	80	1,6	3,8	— 2,2	+ 0,7	42,1	177,8	1,4	10,0
Итого	**80**	**1,6**	**3,8**	— **2,2**	+ **0,7**	**42,1**	**177,8**	**1,4**	**10,0**
Сибирскія.									
Тобольская	3.934	168,6	213,2	— 44,6	— 27,8	79,1	85,8	161,9	8,9
Томская	29.012	1.747,5	1.094,5	+ 653,0	+ 333,8	159,7	123,6	1.690,5	9,2
Енисейская	4.524	328,4	113,7	+ 214,7	+ 135,6	289,0	170,3	319,9	9,6
Иркутская	378	14,0	11,7	+ 2,3	+ 4,0	119,6	140,0	13,1	9,5
Итого	**37.848**	**2.258,5**	**1.433,1**	+ **825,4**	+ **445,6**	**157,6**	**124,6**	**2.185,4**	**9,3**
Средне-Азіатскія.									
Тургайская	96.954	7.717,8	3.377,1	+ 4.340,7	+ 5.320,1	228,5	321,9	7.612,9	8,3
Акмолинская	4.367	214,4	224,0	— 9,6	+ 137,5	95,7	278,8	207,4	9,4
Семипалатинская	17.123	728,3	557,8	+ 170,5	+ 253,5	130,6	153,4	708,3	8,5
Семирѣченская	64.281	4.856,4	4.074,2	+ 782,2	+ 977,4	119,2	125,2	4.745,3	8,9
Итого	**182.725**	**13.516,9**	**8.233,1**	+ **5.283,8**	+ **6.688,5**	**164,2**	**197,9**	**13.273,9**	**8,4**
Итого въ 9 губ. и обл. Азіатской Россіи	**220.653**	**15.777,0**	**9.670,0**	+ **6.107,0**	+ **7.134,8**	**163,2**	**182,5**	**15.460,7**	**8,9**
Всего въ 72 губ. и областяхъ Россіи	**2.851.993**	**109.411,6**	**123.491,3**	—**14.079,7**	+**17.582,7**	**88,6**	**119,1**	**102.639,1**	**9,3**

Сверхъ того безъ указанія урожая въ губерніяхъ: Варшавской—109 д., Калишской—96 д., Ломжинской—47 д., Петроковской—59 д., Плоцкой—27 д.

Области и губерніи. Régions et gouvernements.	Посѣвная площадь въ 1905 г. въ десятинахъ. L'aire ensemencée en 1905, en dessiatines.	Общій сборъ въ 1905 г. Récolte totale en 1905.	Средній сборъ за пятилѣтіе 1900—1904 г.г. La moyenne quinquennale 1900—1904.	Переборъ (+) или недоборъ (—) Excédent (+) ou déficit (—)		% отнош. урожая 1905 г. къ сбору Rapport % de la récolte 1905 à		Чистый остатокъ 1905 г. въ тысячахъ пудовъ. Produit net de la récolte 1905 en milliers de pouds.	Вѣсъ четверти въ 1905 г. Poids d'une tchetverte en 1905.
				противъ comparé à					
				средн. за пятилѣтіе 1900-1904. la moyenne quinquennale 1900—1904.	1904.	среднему за пятилѣтіе 1900—1904. la moyenne quinquennale 1900—1904.	1904.		
		Въ тысячахъ пудовъ. En milliers de pouds							
1	2	3	4	5	6	7	8	9	10
Сѣверныя.									
Архангельская	—	—	—	—	—	—	—	—	—
Вологодская	—	—	—	—	—	—	—	—	—
Итого	—	—	—	—	—	—	—	—	—
Озерныя.									
Олонецкая	—	—	—	—	—	—	—	—	—
С.-Петербургская	—	—	—	—	—	—	—	—	—
Новгородская	—	—	—	—	—	—	—	—	—
Псковская	—	—	—	—	—	—	—	—	—
Итого	—	—	—	—	—	—	—	—	—
Прибалтійскія.									
Эстляндская	—	—	—	—	—	—	—	—	—
Лифляндская	—	—	—	—	—	—	—	—	—
Курляндская	—	—	—	—	—	—	—	—	—
Итого	—	—	—	—	—	—	—	—	—
Сѣверо-Западныя.									
Ковенская	—	—	—	—	—	—	—	—	—
Виленская	—	—	—	—	—	—	—	—	—
Гродненская	—	—	—	—	—	—	—	—	—
Витебская	—	—	—	—	—	—	—	—	—
Могилевская	—	—	—	—	—	—	—	—	—
Минская	121	6,3	4,6	+ 1,7	+ 6,3	137,0	—	6,0	9,5
Итого	**121**	**6,3**	**4,6**	**+ 1,7**	**+ 6,3**	**137,0**	**—**	**6,0**	**9,5**
Центральныя.									
Московская	1	0,0	0,1	— 0,1	— 0,1	—	—	0,0	9,0
Тверская	—	—	—	—	—	—	—	—	—
Смоленская	—	—	—	—	—	—	—	—	—
Калужская	6	0,2	2,4	— 2,2	— 2,2	8,3	8,3	0,1	9,0
Тульская	1	0,0	1,1	— 1,1	—	—	—	0,0	10,0
Рязанская	9	0,1	0,4	— 0,3	— 0,3	25,0	25,0	0,1	9,4
Владимірская	—	—	—	—	—	—	—	—	—
Итого	**17**	**0,3**	**4,0**	**— 3,7**	**— 2,6**	**7,5**	**10,4**	**0,2**	**9,5**
Средневолжскія.									
Ярославская	—	—	—	—	—	—	—	—	—
Костромская	—	—	—	—	—	—	—	—	—
Нижегородская	—	—	2,3	— 2,3	—	—	—	—	—
Казанская	—	—	—	—	—	—	—	—	—
Симбирская	250	2,5	1,0	+ 1,5	+ 2,5	250,0	—	1,9	9,5
Вятская	—	—	—	—	—	—	—	—	—
Итого	**250**	**2,5**	**3,3**	**— 0,8**	**+ 2,5**	**75,8**	**—**	**1,9**	**9,5**
Заволжскія.									
Пермская	—	—	—	—	—	—	—	—	—
Уфимская	—	—	2,0	— 2,0	— 2,6	—	—	—	—
Оренбургская	29	0,9	0,5	+ 0,4	+ 0,8	180,0	900,0	0,9	10,0
Самарская	—	—	53,5	— 53,5	— 28,1	—	—	—	—
Итого	**29**	**0,9**	**56,0**	**— 55,1**	**— 29,9**	**1,5**	**2,9**	**0,9**	**10,3**
Заднѣпровскія.									
Волынская	59	7,6	27,0	— 19,4	+ 4,9	28,1	281,5	7,5	10,0
Кіевская	5.279	464,6	531,3	— 66,7	— 127,0	87,4	78,5	451,7	9,5
Подольская	163.411	5.910,0	10.512,3	— 4.602,3	— 1.318,7	56,2	81,8	5.589,0	9,5
Бессарабская	642.931	20.532,8	35.747,4	— 15.214,6	+ 5.867,7	57,4	140,0	19.328,4	9,5
Херсонская	128.563	2.139,6	4.827,6	— 2.688,0	+ 663,3	44,3	145,0	1.989,1	9,3
Итого	**940.243**	**29.054,6**	**51.645,6**	**— 22.591,0**	**+ 5.090,2**	**56,3**	**121,2**	**27.365,7**	**9,5**

Сверхъ того безъ указанія урожая въ губерніяхъ: Виленской—106 д., Волынской—155 д., Кіевской—202 д., Могилевской—26 д., Симбирской—5 д., Минской—7 д., Астраханской—7 д., Гродненской—1 д., Нижегородской—1 д., Курской—25 д., Пензенской—4 д., Тульской—2 д.

Области и губерніи. Régions et gouvernements.	Посѣвная площадь въ 1905 г. въ десятинахъ. L'aire ensemencée en 1905, en dessiatines.	Общій сборъ въ 1905 г. Récolte totale en 1905.	Средній сборъ за пятилѣтіе 1900—1904 г. La moyenne quinquennale 1900—1904.	Переборъ (+) или недоборъ (—) Excédent (+) ou déficit (—)		% отнош. урожая 1905 г. къ сбору. Rapport % de la récolte 1905 à		Чистый остатокъ 1905 г. въ тысячахъ пудовъ. Produit net de la récolte 1905 en milliers de pouds.	Вѣсъ четверти въ 1905 г. Poids d'une tchetverte en 1905.
				противъ comparé à					
				среди. за пятилѣтіе 1900-1904. la moyenne quinquennale 1900—1904.	1904.	среднему за пятилѣтіе 1900—1904. la moyenne quinquennale 1900—1904.	1904.		
		Въ тысячахъ пудовъ. En milliers de pouds.							
1	2	3	4	5	6	7	8	9	10
Южныя Степныя.									
Екатеринославская	58.451	3.154,0	2.519,5	+ 634,5	+ 445,9	125,2	116,5	3.080,3	9,8
Таврическая	51.479	2.189,7	2.717,5	— 527,8	+ 353,6	80,6	119,2	2.132,9	9,7
Донского Войска обл.	7.778	266,5	378,8	— 112,3	— 94,7	70,3	73,8	256,2	9,8
Астраханская	—	—	1,1	— 1,1	—	—	—	—	—
Итого	**117.708**	**5.610,2**	**5.616,9**	**— 6,7**	**+ 704,8**	**99,9**	**114,4**	**5.469,4**	**9,8**
Днѣпровско-Донскія.									
Черниговская	166	10,2	23,6	— 13,4	— 23,7	43,2	30,1	10,0	9,8
Полтавская	1.328	78,7	111,4	— 32,7	+ 12,8	70,6	119,4	73,4	9,5
Орловская	14	0,4	0,5	— 0,1	— 0,1	80,0	80,0	0,4	10,0
Курская	2	0,0	5,2	— 5,2	— 8,6	—	—	0,0	10,0
Харьковская	2.868	165,7	209,1	— 43,4	— 192,5	79,2	46,2	161,2	10,0
Воронежская	—	—	22,9	— 22,9	— 17,3	—	—	—	—
Итого	**4.378**	**255,0**	**372,7**	**— 117,7**	**— 229,4**	**68,4**	**52,7**	**245,0**	**9,8**
Волжско-Донскія.									
Тамбовская	—	—	15,9	— 15,9	—	—	—	—	—
Пензенская	—	—	2,5	— 2,5	—	—	—	—	—
Саратовская	486	11,7	14,6	— 2,9	+ 4,6	80,1	164,8	10,8	9,0
Итого	**486**	**11,7**	**33,0**	**— 21,3**	**+ 4,6**	**80,1**	**164,8**	**10,8**	**9,0**
Итого въ 50 губ.	**1.063.232**	**34.941,5**	**57.736,1**	**—22.794,6**	**+ 5.546,5**	**60,5**	**118,9**	**33.099,9**	**9,6**
Предкавказскія.									
Кубанская	53.224	4.216,7	2.818,3	+ 1.398,4	+ 2.723,8	149,6	282,4	4.097,4	9,9
Ставропольская	2.063	141,7	85,0	+ 56,7	+ 57,9	166,7	169,7	137,9	9,5
Терская	178.406	12.385,9	9.800,5	+ 2.585,4	+ 3.183,0	126,4	134,5	11.794,1	9,7
Итого	**233.693**	**16.744,3**	**12.703,8**	**+ 4.040,5**	**+ 5.964,7**	**131,8**	**155,3**	**16.029,4**	**9,7**
Итого въ 53 губ. и обл.	**1.296.925**	**51.685,8**	**70.439,9**	**—18.754,1**	**+11.511,2**	**73,4**	**128,6**	**49.129,3**	**9,7**
Привислинскія.									
Варшавская	—	—	—	—	— 3,0	—	—	—	—
Калишская	—	—	—	—	— 6,2	—	—	—	—
Кѣлецкая	—	—	—	—	— 5,4	—	—	—	—
Ломжинская	—	—	—	—	—	—	—	—	—
Люблинская	—	—	—	—	— 0,9	—	—	—	—
Петроковская	—	—	—	—	—	—	—	—	—
Плоцкая	—	—	—	—	—	—	—	—	—
Радомская	—	—	—	—	— 4,6	—	—	—	—
Сувалкская	—	—	—	—	—	—	—	—	—
Сѣдлецкая	—	—	—	—	—	—	—	—	—
Итого	—	—	—	—	— **20,1**	—	—	—	—
Итого въ 63 губ. и област. Европейск. Россіи	**1.296.925**	**51.685,8**	**70.439,9**	**—18.754,1**	**+11.491,1**	**73,4**	**128,5**	**49.129,3**	**9,7**
Закавказская.									
Черноморская	4.531	341,7	314,0	+ 27,7	+ 168,1	108,8	196,8	332,1	9,9
Итого	**4.531**	**341,7**	**314,0**	**+ 27,7**	**+ 168,1**	**108,8**	**196,8**	**332,1**	**9,9**
Сибирскія.									
Тобольская	5	0,2	—	+ 0,2	+ 0,2	—	—	0,1	10,0
Томская	67	2,7	—	+ 2,7	+ 2,7	—	—	2,6	10,5
Енисейская	—	—	—	—	—	—	—	—	—
Иркутская	3	0,1	—	+ 0,1	+ 0,1	—	—	0,0	10,0
Итого	**75**	**3,0**	—	**+ 3,0**	**+ 3,0**	—	—	**2,7**	**10,4**
Средне-Азіатскія.									
Тургайская	70	4,1	0,8	+ 3,3	+ 4,1	512,5	—	4,0	9,5
Акмолинская	—	—	—	—	—	—	—	—	—
Семипалатинская	—	—	—	—	—	—	—	—	—
Семирѣченская	689	47,9	18,0	+ 29,9	+ 19,7	266,1	85,5	44,3	8,0
Итого	**759**	**52,0**	**32,8**	**+ 19,2**	**— 4,0**	**158,5**	**85,5**	**48,3**	**8,8**
Итого въ 9 губ. и област. Азіатской Россіи	**5.365**	**396,7**	**346,8**	**+ 49,9**	**+ 167,1**	**114,4**	**172,7**	**420,3**	**9,7**
Всего въ 72 губ. и областяхъ Россіи	**1.302.290**	**52.082,5**	**70.786,7**	**—18.704,2**	**+11.658,2**	**73,5**	**128,8**	**49.549,6**	**9,7**

Сверхъ того безъ указанія урожая въ губерніяхъ: Харьковской—645 д., Тамбовской—27 д., Саратовской—9 д., Кѣлецкой—83 д., Люблинской—72 д. Плоцкой—11 д., Сѣдлецкой—57 д.

Области и губерніи. Régions et gouvernements.	Посѣвная площадь въ 1905 г. въ десятинахъ. L'aire ensemencée en 1905, en dessiatines.	Общій сборъ въ 1905 г. Récolte totale en 1905.	Средній сборъ за пятилѣтіе 1900—1904 гг. La moyenne quinquennale 1900—1904.	Переборъ (+) или недоборъ (—) Excédent (+) ou déficit (—) противъ comparé à		% отнош. урожая 1905 г. къ сбору Rapport % de la recolte 1905 à		Чистый остатокъ 1905 г. въ тысячахъ пудовъ. Produit net de la récolte 1905 en milliers de pouds.	Вѣсъ четверти въ 1905 г. Poids d'une tchetverte en 1905.
				средн. за пятилѣтіе 1900-1904. La moyenne quinquennale 1900—1904.	1904.	среднему за пятилѣтіе 1900—1904. La moyenne quinquennale 1900—1904.	1905.		
		Въ тысячахъ пудовъ. En milliers de pouds.							
1	2	3	4	5	6	7	8	9	10
Сѣверныя.									
Архангельская	—	—	9,8	— 9,8	— 5,3	—	—	—	—
Вологодская	9.128	387,4	400,0	— 12,6	+ 101,4	95,4	135,5	316,2	9,8
Итого	**9.128**	**387,4**	**409,8**	**— 22,4**	**+ 96,1**	**95,4**	**135,5**	**316,2**	**9,8**
Озерныя.									
Олонецкая	871	31,5	28,8	+ 2,7	+ 12,1	109,4	161,3	24,4	9,2
С.-Петербургская	1.036	41,7	70,3	— 28,6	— 19,8	59,3	67,8	31,9	9,4
Новгородская	1.555	63,8	125,0	— 61,2	— 22,9	51,0	73,6	50,3	9,4
Псковская	12.494	445,3	611,2	— 165,9	+ 119,1	72,9	136,5	335,4	9,6
Итого	**15.956**	**582,3**	**835,3**	**— 253,0**	**+ 88,5**	**69,7**	**117,9**	**442,0**	**9,4**
Прибалтійскія.									
Эстляндская	2.250	150.4	137,9	+ 12,5	+ 8,4	109,1	105,9	122,5	10,2
Лифляндская	8.046	440,2	470,9	— 30,7	+ 61,4	93,5	116,2	364,6	9,4
Курляндская	9.986	529,8	550,9	— 21,1	— 123,4	96,2	81,1	425,6	9,3
Итого	**20.282**	**1.120,4**	**1.159,7**	**— 38,3**	**— 53,6**	**96,6**	**95,4**	**912,7**	**9,4**
Сѣверо-Западныя.									
Ковенская	38.494	1.486,7	1.523,0	— 36,3	— 191,4	98,2	88,6	1.184,8	9,4
Виленская	37.945	1.180,0	1.268,0	— 88,0	— 572,2	93,1	67,3	887,4	9,5
Гродненская	19.143	592,3	802,4	— 210,1	+ 10,8	73,8	101,9	435,3	9,5
Витебская	18.645	601,9	718,3	— 116,4	— 21,6	83,8	96,5	446,3	9,4
Могилевская	5.711	250,0	273,1	— 23,1	+ 2,0	91,5	100,8	197,4	9,9
Минская	24.635	936,1	814,2	+ 121,9	+ 14,4	114,9	101,5	721,2	9,2
Итого	**144.573**	**5.047,0**	**5.399,0**	**— 352,0**	**— 758,0**	**93,5**	**86,7**	**3.872,4**	**9,5**
Центральныя.									
Московская	4.547	234,2	168,3	+ 65,9	+ 77,2	139,1	149,2	185,1	9,0
Тверская	2.489	92,7	147,5	— 54,8	+ 0,9	62,8	100,9	72,0	9,2
Смоленская	6.930	299,1	334,8	— 35,7	+ 48,6	89,3	119,4	217,3	9,6
Калужская	6.593	262,6	243,8	+ 18,8	+ 23,5	107,8	109,8	192,4	9,5
Тульская	4.067	115,5	188,5	— 73,0	— 112,2	61,3	50,7	78,1	9,7
Рязанская	4.364	104,8	207,8	— 103,0	— 159,8	50,4	39,6	65,9	9,5
Владимірская	9.735	422,7	394,7	+ 28,0	+ 36,8	107,1	109.6	316,5	9,3
Итого	**38.725**	**1.531,6**	**1.685,4**	**— 153,8**	**— 85,0**	**90,9**	**94,8**	**1.127,3**	**9,5**
Средневолжскія.									
Ярославская	4.513	191,4	203,9	— 12,5	+ 21,4	93,8	112,6	150,2	9,5
Костромская	6.940	268,0	263,6	+ 4,4	+ 65,9	101,7	132,6	209,3	9,4
Нижегородская	17.732	411,1	660,9	— 249,8	— 227,1	62,2	64,6	253,0	9,8
Казанская	54.492	753,4	1.526,1	— 772,7	— 1.402,4	49,4	35,0	323,1	8,9
Симбирская	29.364	351,6	893,9	— 542,3	— 1.142,0	39,3	23,6	122,7	9,1
Вятская	47.048	1.879,3	1.262,1	+ 617,2	+ 492,2	149,0	135,5	1.515,7	9,1
Итого	**160.089**	**3.854,8**	**4.810,5**	**— 955,7**	**— 2.192,0**	**80,1**	**63,7**	**2.574,0**	**9,2**
Заволжскія.									
Пермская	25.948	1.362,4	863,1	+ 499,3	+ 265,2	164,8	124,2	1.154,3	9,5
Уфимская	51.823	2.440,4	1.550,8	+ 889,6	— 1.010,9	157,4	70,7	2.057,4	9,5
Оренбургская	12.819	649,0	378,8	+ 270,2	+ 142,3	171,3	128,1	571,4	9,3
Самарская	45.367	1.102,6	1.254,2	— 151,6	— 1.210,5	87,9	47,7	803,4	8,8
Итого	**135.957**	**5.554,4**	**4.046,9**	**+ 1.507,5**	**— 1.813,9**	**137,2**	**75,5**	**4.586,5**	**9,3**
Заднѣпровскія.									
Волынская	36.510	1.990,0	1.952,9	+ 37,1	— 71,2	101,9	96,5	1.618,0	10,6
Кіевская	48.678	2.516,9	2.528,3	— 11,4	— 1.806,0	99,5	58,2	1.938,8	10,3
Подольская	52.255	2.215,5	2.218,6	— 3,1	— 1.136,1	99,8	66,1	1.655,8	10,1
Бессарабская	1.211	37,5	65,8	— 28,3	— 22,3	56,9	62,7	30,4	9,7
Херсонская	2.849	140,8	121,7	+ 19,1	— 4,6	115,7	96,8	121,9	9,8
Итого	**141.503**	**6.900,7**	**6.887,3**	**+ 13,4**	**— 3.040,2**	**100,2**	**69,4**	**5.364,9**	**10,3**

Сверхъ того безъ указанія урожая въ губерніяхъ: Минской—25 д., Обл. В. Донск.—1.874 д., Тверской—654 д.

Области и губерніи. Régions et gouvernements.	Посѣвная площадь въ 1905 г. въ десятинахъ. L'aire ensemencée en 1905, en dessiatines.	Общій сборъ въ 1905 г. Récolte totale en 1905.	Средній сборъ за пятилѣтіе 1900—1904 гг. La moyenne quinquennale 1900—1904.	Переборъ (+) или недоборъ (—) Excédent (+) ou déficit (—) противъ comparé à		% отнош. урожая 1905 г. къ сбору Rapport % de la récolte 1905 à		Чистый остатокъ 1905 г. въ тысячахъ пудовъ. Produit net de la récolte 1905 en milliers de pouds.	Вѣсъ четверти въ 1905 г. Poids d'une tchetverte en 1905.
				средн. за пятилѣтіе 1900-1904. La moyenne quinquennale 1900—1904.	1904.	среднему за пятилѣтіе 1900—1904. La moyenne quinquennale 1900—1904.	1904.		
		Въ тысячахъ пудовъ. En milliers de pouds.							
1	2	3	4	5	6	7	8	9	10
Южныя степныя.									
Екатеринославская	1.681	83,1	89,7	— 6,6	+ 14,2	92,6	120,6	71,8	10,3
Таврическая	442	13,0	12,8	+ 0,2	— 11,5	101,6	53,6	11,5	10.1
Донского Войска обл.	7.126	150,6	296,2	— 145,6	— 147,5	50,8	50,5	113,9	9,8
Астраханская	1.087	34,1	22,9	+ 11,2	+ 11,6	148,9	151,5	29,9	9,9
Итого	**10.336**	**280,8**	**421,6**	**— 140,8**	**— 133,2**	**66,6**	**67,8**	**227,1**	**9,9**
Днѣпровско-Донскія.									
Черниговская	26.142	1.086,7	1.122,0	— 35,3	— 432,7	96,8	71,5	913,5	9,6
Полтавская	7.538	384,9	431,4	— 46,5	— 112,2	89,2	77,4	333,9	9,7
Орловская	8.237	299,6	264,6	+ 35,0	— 2,8	113,3	99,1	234.7	9,4
Курская	12.679	443,1	602,4	— 159,3	— 341,4	73,5	56,5	349,9	9,9
Харьковская	3.369	154,9	181,1	— 26,2	— 74,4	85,5	64,5	128,2	9,8
Воронежская	6.951	194,8	349,9	— 155,1	— 281,5	55,7	40,9	140,8	9,9
Итого	**64.916**	**2.564,0**	**2.951,4**	**— 387,4**	**— 1.245,0**	**86,9**	**67,3**	**2.101,0**	**9,7**
Волжско-Донскія.									
Тамбовская	27.412	529,0	1.242,2	— 713,2	— 1.382,6	42,6	27,7	296,2	9,9
Пензенская	28.655	102,8	1.381,2	— 1.278,4	— 1.600,7	7,5	5,1	—111,5	10,2
Саратовская	20.723	151,1	1.049,4	— 898,3	— 1.331,7	14,4	10,2	— 9,1	9,9
Итого	**76.790**	**782,9**	**3.672,8**	**— 2.889,9**	**— 4.315,0**	**21,3**	**15,3**	**175,6**	**9,9**
Итого въ 50 губ.	**818.255**	**28.606,3**	**32.279,7**	**— 3.673,4**	**—13.451,3**	**88,6**	**68,0**	**21.699,7**	**9,7**
Предкавказскія.									
Кубанская	1.399	89,8	93,3	— 3,5	+ 21,6	96,2	131,7	82,4	10,0
Ставропольская	1.018	40,1	10,3	+ 29,8	+ 35,0	389,3	7,9	34,1	10,0
Терская	517	28,1	12,0	+ 16,1	+ 16,7	234,2	246,5	24,9	9,9
Итого	**2.934**	**158,0**	**115,6**	**+ 42,4**	**+ 73,3**	**136,7**	**186,5**	**141,4**	**10,0**
Итого въ 53 губ. и обл.	**821.189**	**28.764,3**	**32.395,3**	**— 3.631,0**	**—13.378,0**	**88,8**	**68,2**	**21.841,1**	**9,8**
Привислянскія.									
Варшавская	24.286	1.248,9	1.357,8	— 108,9	+ 293,7	91,9	130,3	968,3	10,3
Калишская	17.268	920,1	833,4	+ 86,7	+ 321,2	110.4	153,6	714.4	10,3
Кѣлецкая	10.608	327,8	478,9	— 151,1	— 48,9	68,4	87.0	200,6	10,1
Ломжинская	14.903	662,9	760,0	— 97,1	+ 132,5	87,2	124,9	495,2	10,2
Люблинская	14.603	644,7	927,0	— 282,3	+ 58,3	69,5	109.9	475,3	10,1
Петроковская	10.659	417,7	444.3	— 26,6	+ 171,9	94,0	169,9	299,2	10,0
Плоцкая	20.345	1.255,5	1.108,5	+ 147,0	+ 334,9	113,2	136,4	1.015,9	10,3
Радомская	13.371	467,3	619,3	— 152,0	+ 144,4	75.4	144,7	326,9	10,2
Сувалкская	13.641	717,5	804,2	— 86,7	— 66,9	89,2	91,4	552,7	10.0
Сѣдлецкая	13.867	502,0	672,8	— 170,8	+ 83.2	74,6	119,9	345.2	10,4
Итого	**153.551**	**7.164,4**	**8.006,2**	**— 841,8**	**+ 1.421,3**	**89,5**	**124,7**	**5.393,7**	**10,2**
Итого въ 63 губ. и обл. Европейской Россіи	**974.740**	**35.928,7**	**40.401,5**	**— 4.472,8**	**—11.956,7**	**88,9**	**75,0**	**27.234,8**	**9,9**
Занавказскія.									
Черноморская	43	2,5	0,4	+ 2,1	+ 2,4	625,0	2 500.0	2,4	10,0
Итого	**43**	**2,5**	**0,4**	**+ 2,1**	**+ 2,4**	**625,0**	**2.500,0**	**2,4**	**10,0**
Сибирскія.									
Тобольская	9.296	430,4	327,5	+ 102,9	— 80,6	131,4	84,2	365,0	10,2
Томская	4.395	246,6	185,1	+ 61,5	+ 52,5	133,2	127,0	217,5	10,6
Енисейская	1.239	52,6	43,9	+ 8,7	+ 3,7	120,0	107,6	43,1	9,5
Иркутская	1.244	39,8	29,2	+ 10,6	+ 4,6	136,3	113,1	29.4	9,4
Итого	**16.174**	**769,4**	**585,7**	**+ 183,7**	**— 19,8**	**131,4**	**97,5**	**655,0**	**10,2**
Средне-Азіатскія.									
Тургайская	448	30,5	7,4	+ 23,1	+ 18,0	412,2	244,0	28,5	10,0
Акмолинская	1.779	85,8	37,8	+ 48,0	+ 54,5	227,0	274,1	78,9	8,8
Семипалатинская	92	3,6	3,2	+ 0,1	+ 1.0	112,5	138,5	3,2	9,9
Семиръченская	3.872	250,2	161,3	+ 88,9	+ 96,6	155,1	162,8	220,7	9,0
Итого	**6.191**	**370,1**	**209,7**	**+ 160,4**	**+ 170,1**	**176,5**	**185,1**	**331,3**	**9,0**
Итого въ 9 губ. и обл. Азіатской Россіи	**22.408**	**1.142,0**	**795,8**	**+ 346,2**	**+ 152,7**	**143.5**	**115,4**	**988,7**	**9,5**
Всего въ 72 губ. и областяхъ Россіи	**997.148**	**37.070,7**	**41.197,3**	**— 4.126,6**	**—11.804,0**	**89,9**	**75,9**	**28.223,5**	**9,8**

Сверхъ того безъ указанія урожая въ Харьковской губ.—376 д.

Области и губерніи. Régions et gouvernements.	Посѣвная площадь въ 1905 г. въ десятинахъ. L'aire ensemencée en 1905, en dessiatines.	Общій сборъ въ 1905 г. Récolte totale en 1905.	Средній сборъ за пятилѣтіе 1900—1904 г.г. La moyenne quinquennale 1900—1904.	Переборъ (+) или недоборъ (—) Excédent (+) ou déficit (—) противъ comparé à		% отнош. урожая 1905 г. къ сбору. Rapport % de la récolte 1905 à		Чистый остатокъ 1905 г. въ тысячахъ пудовъ. Produit net de la récolte 1905 en milliers de pouds.	Вѣсъ четверти въ 1905 г. Poids d'une tchetverte en 1905.
				средн. за пятилѣтіе 1900-1904. La moyenne quinquennale 1900—1904.	1904.	среднему за пятилѣтіе 1900—1904. La moyenne quinquennale 1900—1904.	1904.		
		Въ тысячахъ пудовъ. En milliers de pouds.							
1	2	3	4	5	6	7	8	9	10
Сѣверныя.									
Архангельская	—	—	—	—	—	—	—	—	—
Вологодская	—	—	—	—	—	—	—	—	—
Итого	—	—	—	—	—	—	—	—	—
Озерныя.									
Олонецкая	—	—	—	—	—	—	—	—	—
С.-Петербургская	—	—	0,1	— 0,1	—	—	—	—	—
Новгородская	—	—	—	—	—	—	—	—	—
Псковская	—	—	0,2	— 0,2	— 0,2	—	—	—	—
Итого	—	—	**0,3**	— **0,3**	— **0,2**	—	—	—	—
Прибалтійскія.									
Эстляндская	107	6,1	5,1	+ 1,0	+ 3,0	119,6	196,8	4,9	10,[illegible]
Лифляндская	103	3,5	5,2	— 1,7	— 2,0	67,3	63,6	2,5	9,[illegible]
Курляндская	787	37,0	97,5	— 60,5	— 43,0	37,9	46,3	29,1	9,[illegible]
Итого	**997**	**46,6**	**107,8**	— **61,2**	— **42,0**	**43,2**	**52,6**	**36,5**	**9,[illegible]**
Сѣверо-Западныя.									
Ковенская	122	2,5	5,2	— 2,7	— 8,3	48,1	23,2	1,6	9,[illegible]
Виленская	1.245	29,2	46,6	— 17,4	— 14,8	62,7	66,4	21,2	9,[illegible]
Гродненская	1.408	52,1	59,5	— 7,4	+ 5,6	85,7	112,5	43,1	9,[illegible]
Витебская	44	1,9	1,8	+ 0,1	+ 1,9	105,5	—	1,5	9,[illegible]
Могилевская	85	1,4	23,9	— 22,5	— 18,6	5,9	7,0	0,8	8,[illegible]
Минская	659	35,3	36,8	— 1,5	— 6,1	95,9	85,3	30,9	8,[illegible]
Итого	**3.563**	**122,4**	**173,8**	— **51,4**	— **40,3**	**70,4**	**75,2**	**99,1**	**9,[illegible]**
Центральныя.									
Московская	909	59,5	63,0	— 3,5	— 6,5	94,4	90,1	48,7	10,[illegible]
Тверская	1	0,1	0,1	—	—	100,0	—	0,1	10,[illegible]
Смоленская	—	—	5,5	— 5,5	— 3,4	—	—	—	—
Калужская	6.104	197,6	237,7	— 40,1	— 46,9	83,1	80,8	128,4	9,[illegible]
Тульская	23.240	599,8	819,0	— 219,2	— 336,8	73,2	64,0	366,8	9,[illegible]
Рязанская	21.669	487,4	637,1	— 149,7	— 424,9	76,5	53,4	290,1	9,[illegible]
Владимірская	11.015	446,9	439,3	+ 7,6	— 82,5	101,7	84,4	319,8	9,[illegible]
Итого	**62.938**	**1.791,3**	**2.201,7**	— **410,4**	— **901,0**	**81,3**	**66,5**	**1.153,9**	**9,[illegible]**
Средневолжскія.									
Ярославская	—	—	12,1	— 12,1	— 19,3	—	—	—	—
Костромская	4	0,2	1,1	— 0,9	— 1,3	18,2	13,3	0,1	10,[illegible]
Нижегородская	34.212	774,1	1.159,3	— 385,2	— 603,5	66,8	56,2	451,0	9,[illegible]
Казанская	23.873	391,2	624,0	— 232,8	— 599,8	62,7	39,4	197,9	8,[illegible]
Симбирская	13.644	207,0	394,0	— 187,0	— 470,5	52,5	30,5	100,5	9,[illegible]
Вятская	1.403	53,5	49,6	+ 3,9	— 15,8	108,0	77,2	43,3	8,[illegible]
Итого	**73.136**	**1.426,0**	**2.240,1**	— **814,1**	— **1.710,2**	**63,2**	**45,4**	**792,8**	**9,[illegible]**
Заволжскія.									
Пермская	61	1,9	2,5	— 0,6	— 0,6	76,0	76,0	1,3	9,[illegible]
Уфимская	1.589	46,3	49,9	— 3,6	— 35,0	92,8	57,0	35,3	8,[illegible]
Оренбургская	37	1,3	1,2	+ 0,1	—	108,4	—	1,2	9,[illegible]
Самарская	2.298	66,4	122,0	— 55,6	— 99,0	54,4	40,2	51,4	8,[illegible]
Итого	**3.985**	**115,9**	**175,6**	— **59,7**	— **134,6**	**66,1**	**46,2**	**89,2**	**9,[illegible]**
Заднѣпровскія.									
Волынская	6.887	338,5	406,3	— 67,8	— 42,8	83,3	88,7	279,9	10,[illegible]
Кіевская	3.542	203,8	267,1	— 63,3	+ 14,7	76,2	107,7	176,1	10,[illegible]
Подольская	28.350	1.684,4	1.693,9	— 9,5	— 348,3	99,4	82,8	1.412,3	9,[illegible]
Бессарабская	3.112	83,2	135,7	— 52,5	— 52,2	61,3	61,4	61,4	9,[illegible]
Херсонская	1.683	80,5	105,5	— 25,0	+ 4,0	76,3	105,2	71,5	9,[illegible]
Итого	**43.574**	**2.390,4**	**2.608,5**	— **218,1**	— **424,6**	**91,6**	**84,9**	**2.001,2**	**9,[illegible]**

Сверхъ того безъ указанія урожая въ губерніяхъ: С.-Петербургской—3 д., Гродненской—47 д., Виленской—155 д., Кіевской—448 д., Могилевской—245 д., Минской—269 д., Волынской—628 д., Астраханской—10 д., Курляндской—383 д.

Области и губерніи. Régions et gouvernements.	Посѣвная площадь въ 1905 г. въ десятинахъ. L'aire ensemencée en 1905, en dessiatines.	Общій сборъ въ 1905 г. Récolte totale en 1905.	Средній сборъ за пятилѣтіе 1900—1904 г.г. La moyenne quinquennale 1900—1904.	Переборъ (+) или недоборъ (—) Excédent (+) ou déficit (—) противъ comparé à		% отнош. урожая 1905 г. къ сбору Rapport % de la récolte 1905 à		Чистый остатокъ 1905 г. въ тысячахъ пудовъ. Produit net de la récolte 1905 en milliers de pouds.	Вѣсъ четверти въ 1905 г. Poids d'une tchetverte en 1905.
				средн. за пятилѣтіе 1900-1904. La moyenne quinquennale 1900—1904.	1904.	среднему за пятилѣтіе 1900—1904. La moyenne quinquennale 1900—1904.	1904.		
		Въ тысячахъ пудовъ. En milliers de pouds.							
1	2	3	4	5	6	7	8	9	10
Южныя Степныя.									
Екатеринославская	2.078	101,9	92,4	+ 9,5	+ 21,9	109,2	127,4	90,1	10,3
Таврическая	878	27,3	18,7	+ 8,6	+ 11,5	146,0	172,8	24.4	10,1
Донск. Войска обл.	2.299	53,4	120,4	— 67,0	— 67,7	44,3	44,1	43,5	10,3
Астраханская	257	6,3	5,5	+ 0,8	+ 2,0	114,5	146,5	5,5	9,6
Итого	**5.512**	**188,9**	**237,0**	— **48,1**	— **32,3**	**79,7**	**85,7**	**163,5**	**10,1**
Днѣпровско-Донскія.									
Черниговская	6.973	345,6	292,8	+ 52,8	— 8,4	118,0	97,6	297,8	9,5
Полтавская	2.326	125,3	129,6	— 4,3	— 9,2	96,7	93,2	109,0	9,8
Орловская	20.142	690,9	665,5	+ 25,4	— 241,1	103,8	74,1	500,2	9,7
Курская	6.123	184,5	296,1	— 111,6	— 63,0	62,3	74,6	137,6	9,6
Харьковская	1.284	48,4	84,4	— 36,0	— 30,3	57,3	61,5	40,4	9,7
Воронежская	1.777	28,2	134,7	— 106,5	— 73,9	20,9	27,6	17,4	9,7
Итого	**38.625**	**1.422,9**	**1.603,1**	— **180,2**	— **425,9**	**88,6**	**77,0**	**1.102,4**	**9,7**
Волжско-Донскія.									
Тамбовская	11.974	222,9	659,5	— 436,6	— 543,6	33,8	29,1	136,7	9,8
Пензенская	42.729	259,9	1.476,9	— 1.217,0	— 1.795,0	17,6	12,6	— 42,0	9,6
Саратовская	30.113	249,0	833,6	— 584,6	— 1.069,2	29,9	18,9	52,2	9,6
Итого	**84.816**	**731,8**	**2.970.0**	— **2.238,2**	— **3.407.8**	**24,6**	**17,7**	**146 9**	**9,6**
Итого въ 50 губ.	**317.146**	**8.236,2**	**12.317,9**	— **4.081,7**	— **7.118,9**	**66,8**	**53,6**	**5.585,5**	**9,5**
Предкавказскія.									
Кубанская	767	51,3	55,4	— 4,1	+ 31,4	92,6	258,0	47,1	9,9
Ставропольская	109	2,4	3,6	— 1,2	+ 1,1	66,7	184,6	2,1	10,0
Терская	225	9,3	8,6	+ 0,7	+ 4,4	108,1	190,0	8,2	10,1
Итого	**1.101**	**63,0**	**67,6**	— **4,6**	+ **36,9**	**93,2**	**237,5**	**57,4**	**9,9**
Итого въ 53 губ. и обл.	**318.247**	**8.299,2**	**12.385,5**	— **4.086,3**	— **7.089,0**	**67,0**	**53,9**	**5.642,9**	**9,6**
Привислянскія.									
Варшавская	—	—	11,7	— 11,7	— 3,9	—	—	—	—
Калишская	14	0,9	0,9	—	—	100,0	—	0,8	9,8
Кѣлецкая	—	—	24,5	— 24,5	— 27,0	—	—	—	—
Ломжинская	—	—	5,3	— 5,3	— 0,3	—	—	—	—
Люблинская	2.729	127,7	58,8	+ 68,9	+ 20,7	217,2	119,3	96,9	10,1
Петроковская	27	0,6	4,4	— 3,8	— 3,8	13,6	13,6	0,3	9,8
Плоцкая	—	—	10,5	— 10,5	— 10,5	—	—	—	—
Радомская	452	22,8	15,7	+ 7,1	+ 9,6	145,2	172,7	19,0	10,0
Сувалкская	852	31,4	39.3	— 7,9	+ 4,6	80,0	117,2	24,1	9,7
Сѣдлецкая	—	—	6,4	— 6,4	— 3,5	—	—	—	—
Итого	**4.074**	**183,4**	**177,5**	+ **5,9**	— **14,1**	**103,3**	**92,9**	**141,1**	**9,8**
Итого въ 63 губ. и обл. Европейской Россіи	**322.321**	**8.482,6**	**12.563,0**	— **4.080,4**	— **7.096,1**	**67,5**	**54,5**	**5 784,0**	**9,7**
Закавказская.									
Черноморская	4	0,3	0,2	+ 0,1	+ 0,3	150,0	—	0,3	10,0
Итого	**4**	**0,3**	**0,2**	+ **0,1**	+ **0,3**	**150,0**	—	**0,3**	**10,0**
Сибирскія.									
Тобольская	705	34,0	2,6	+ 31,4	+ 29,7	1.307,7	790,7	29,1	10,0
Томская	—	—	—	—	—	—	—	—	—
Енисейская	—	—	—	—	—	—	—	—	—
Иркутская	—	—	—	—	—	—	—	—	—
Итого	**705**	**34,0**	**2,6**	+ **31,4**	+ **29,7**	**1.307,7**	**790,7**	**29,1**	**10,0**
Средне-Азіатскія.									
Тургайская	23	1,6	1,0	+ 0,6	+ 0,6	160,0	160,0	1,5	10,0
Акмолинская	50	1,9	1,2	+ 0,7	+ 1,8	158,4	1.900,0	1,8	9,3
Семипалатинская	—	—	0,1	— 0,1	— 1,1	—	—	—	—
Семирѣченская	7	0,3	0,2	+ 0,1	+ 0,1	150,0	150,0	0,2	10,0
Итого	**80**	**3,8**	**2,5**	+ **1,3**	+ **1,4**	**152,0**	**158,3**	**3,5**	**9,5**
Итого въ 9 губ. и обл. Азіатской Россіи	**789**	**38,1**	**5,3**	+ **32,8**	+ **31,4**	**718,9**	**568,6**	**32,9**	**9,7**
Всего въ 72 губ. и областяхъ Россіи	**323.110**	**8.520,7**	**12.568,3**	— **4.047,6**	— **7.064,7**	**67,8**	**54,6**	**5.816,9**	**9,7**

Сверхъ того безъ указанія урожая въ губерніяхъ: Саратовской—12 д., Варшавской—25 д., Калишской—157 д., Кѣлецкой—448 д., Ломжинской—157 д., Люблинской—17 д., Петроковской—136 д., Плоцкой—20 д., Сувалкской—2 д., Сѣдлецкой—36 д.

Области и губерніи. Régions et gouvernements.	Посѣвная площадь въ 1905 г. въ десятинахъ. L'aire ensemencée en 1905, en dessiatines.	Общій сборъ въ 1905 г. Récolte totale en 1905.	Средній сборъ за пятилѣтіе 1900—1904 г.г. La moyenne quinquennale 1900—1904.	Переборъ (+) или недоборъ (—) Excédent (+) ou déficit (—) противъ comparé à средн. за пятилѣтіе 1900-1904. la moyenne quinquennale 1900—1904.	Переборъ (+) или недоборъ (—) Excédent (+) ou déficit (—) противъ comparé à 1904.	% отнош. урожая 1905 г. къ сбору Rapport % de la récolte 1905 à среднему за пятилѣтіе 1900—1904. la moyenne quinquennale 1900—1904.	% отнош. урожая 1905 г. къ сбору Rapport % de la récolte 1905 à 1905.	Чистый остатокъ 1905 г. въ тысячахъ пудовъ. Produit net de la récolte 1905 en milliers de pouds.	Вѣсъ четверти въ 1905 г. Poids d'une tchetverte en 1905.
	Въ тысячахъ пудовъ. En milliers de pouds.								
1	2	3	4	5	6	7	8	9	10
Сѣверныя.									
Архангельская	—	—	—	—	—	—	—	—	—
Вологодская	—	—	—	—	—	—	—	—	—
Итого	—	—	—	—	—	—	—	—	—
Озерныя.									
Олонецкая	—	—	0,9	— 0,9	— 0,4	—	—	—	—
С.-Петербургская	—	—	9,0	— 9,0	— 5,3	—	—	—	—
Новгородская	—	—	2,3	— 2,3	— 2,4	—	—	—	—
Псковская	—	—	1.2	— 1,2	— 1,2	—	—	—	—
Итого	—	—	**13,4**	— **13,4**	— **9,3**	—	—	—	—
Прибалтійскія.									
Эстляндская	365	24,7	11,1	+ 13,6	+ 5,4	222,5	128,0	20,8	10,0
Лифляндская	608	28,5	43.6	— 15,1	— 0,9	65,6	96,9	22,5	9,5
Курляндская	228	16,1	30,3	— 14,2	— 25,1	52,8	39,1	13,6	9,8
Итого	**1.201**	**69,3**	**85,0**	— **15,7**	— **20,6**	**81,5**	**77,1**	**56,9**	**9,8**
Сѣверо-Западныя.									
Ковенская	1.821	81,9	107,1	— 25,2	— 20,4	76,5	80,0	67,0	9,0
Виленская	3.265	104,9	180,0	— 75,1	— 101,7	58,3	50,7	76,3	9,4
Гродненская	629	26,0	80,6	— 54,6	— 21,3	32,3	54.9	21,3	10,5
Витебская	3.384	149,1	191,2	— 42,1	+ 27,6	77,9	122,7	117.1	9,4
Могилевская	1.470	77,1	94.7	— 17,6	+ 12,1	81,4	118,6	59,8	9,4
Минская	3.166	134,3	182,0	— 47,7	— 63,2	73,8	68,0	100,6	9,5
Итого	**13.735**	**573,3**	**835,6**	— **262,3**	— **166,9**	**68,4**	**77,4**	**442,1**	**9,4**
Центральныя.									
Московская	598	15,7	0,2	+ 15,5	+ 15,3	7.850,0	3.925,0	12,3	10,0
Тверская	2	0,0	0,4	— 0,4	— 0,4	0,0	0,0	0,0	10,0
Смоленская	—	—	3,1	— 3.1	— 3,1	—	—	—	—
Калужская	—	—	5,4	— 5,4	— 5,4	—	—	—	—
Тульская	—	—	1,3	— 1,3	— 1,4	—	—	—	—
Рязанская	52	3,0	0,6	+ 2,4	+ 2,4	500,0	500,0	2,5	9,5
Владимірская	—	—	—	—	—	—	—	—	—
Итого	**652**	**18,7**	**11,0**	+ **7,7**	+ **7,4**	**170,0**	**165,5**	**14,8**	**9,8**
Средневолжскія.									
Ярославская	—	—	0,4	— 0,4	—	—	—	—	—
Костромская	—	—	—	—	—	—	—	—	—
Нижегородская	—	—	11,8	— 11,8	—	—	—	—	—
Казанская	—	—	6,1	— 6,1	—	—	—	—	—
Симбирская	307	9,2	15,2	— 6,0	— 34,8	60,5	20,9	7,3	9,5
Вятская	—	—	—	—	—	—	—	—	—
Итого	**307**	**9,2**	**33,6**	— **24,3**	— **34,8**	**27,4**	**20,9**	**7,3**	**9,5**
Заволжскія.									
Пермская	—	—	—	—	—	—	—	—	—
Уфимская	—	—	12,6	— 12,6	— 28,7	—	—	—	—
Оренбургская	41	2,5	1,0	+ 1,5	+ 1,7	250,0	312,5	1,9	10,0
Самарская	—	—	1,1	— 1,1	— 1,1	—	—	—	—
Итого	**41**	**2,5**	**14,7**	— **12,2**	— **28,1**	**17,0**	**8,1**	**1,9**	**10.0**
Заднѣпровскія.									
Волынская	6.400	384,0	358,0	+ 26,0	+ 57,9	107,3	117,7	308,2	11,0
Кіевская	7.911	535,9	933,9	— 398,0	— 496,7	57,4	51,9	449,2	10,0
Подольская	7.891	458,5	495,8	— 37,3	— 229,2	92,5	66,6	368.9	10,6
Бессарабская	1.947	108,8	119,4	— 10,6	— 5,6	91,1	95,1	95,0	9,3
Херсонская	608	24,8	61,3	— 36,5	— 24,8	38,8	50,0	21,9	9,9
Итого	**24.757**	**1.512,0**	**1.968,4**	— **456,4**	— **698,4**	**81,9**	**68,4**	**1.243,2**	**10,0**

Сверхъ того безъ указанія урожая въ губерніяхъ: С.-Петербургской—207 д., Новгородской—118 д., Гродненской—425 д., Виленской—102 д., Эстляндской—12 д., Тверской—159 д., Курляндской—93 д., Волынской—76 д., Кіевской—124 д., Курской—163 д., Минской—391 д., Екатеринославской—98 д., Обл. В. Донского—132 д., Нижегород.—12 д., Пермской—82 д., Харьковской—375 д.

Области и губерніи. Régions et gouvernements.	Посѣвная площадь въ 1905 г. въ десятинахъ. L'aire ensemencée en 1905, en dessiatines.	Общій сборъ въ 1905 г. Récolte totale en 1905.	Средній сборъ за пятилѣтіе 1900—1904 г. La moyenne quinquennale. 1900—1904.	Переборъ (+) или недоборъ (—) Excédent (+) ou déficit (—) противъ comparé à средн. за пятилѣтіе 1900-1904. la moyenne quinquennale 1900—1904.	Переборъ (+) или недоборъ (—) Excédent (+) ou déficit (—) противъ comparé à 1904.	% отнош. урожая 1905 г. къ сбору. Rapport % de la récolte 1905 à среднему за пятилѣтіе 1900—1904. la moyenne quinquennale 1900—1904.	% отнош. урожая 1905 г. къ сбору. Rapport % de la récolte 1905 à 1904.	Чистый остатокъ 1905 г. въ тысячахъ пудовъ. Produit net de la récolte 1905 en milliers de pouds.	Вѣсъ четверти въ 1905 г. Poids d'une tchetverte en 1905.
	Въ тысячахъ пудовъ. En milliers de pouds.								
1	2	3	4	5	6	7	8	9	10
Южныя Степныя.									
Екатеринославская	240	10,1	22,3	— 12,2	— 9,0	45,3	52,9	9,3	10,0
Таврическая	418	14,5	9,1	+ 5,4	+ 8,7	159,3	250,0	13,5	10,6
Донского Войска обл.	187	4,5	27,3	— 22,8	— 2,1	16,5	68,3	3,7	10,0
Астраханская	—	—	—	—	—	—	—	—	—
Итого	**845**	**29,1**	**58,7**	— **29,6**	— **2,4**	**49,6**	**92,3**	**26,5**	**10,3**
Днѣпровско-Донскія.									
Черниговская	353	21,9	97,8	— 75,9	— 27,8	22,4	44,1	18,9	10,1
Полтавская	408	25,8	79.2	— 53,4	— 1,3	32,6	95,2	22,4	9,6
Орловская	32	1,2	4,9	— 3,7	— 3,0	24,5	28,6	1,0	10,0
Курская	172	5,3	10,1	— 4,8	+ 2,5	52,4	189,0	4,0	10,0
Харьковская	244	8,6	49.5	— 40,9	— 50,2	17,4	14,6	7,5	10,0
Воронежская	1.838	56,7	20,6	+ 36,1	+ 41.8	275,2	380,5	41,3	10,0
Итого	**3.047**	**119,5**	**262,1**	— **142,6**	— **38,0**	**45,6**	**75,8**	**95,1**	**9,9**
Волжско-Донскія.									
Тамбовская	—	—	3,8	— 3,8	—	—	—	—	—
Пензенская	60	0,1	1,1	— 1,0	— 1,5	9,1	6,3	— 0,5	10,0
Саратовская	500	8,3	24.9	— 16,6	— 54,1	33,3	13,3	5,8	9,0
Итого	**560**	**8,4**	**29,8**	— **21,4**	— **55.6**	**28,2**	**13,1**	**5,3**	**9,3**
Итого въ 50 губ.	**45.145**	**2.342,0**	**3.312,2**	— **970,2**	— **1.046,7**	**70,7**	**69,1**	**1.893,1**	**9,7**
Предкавказскія.									
Кубанская	1.003	65,5	36,2	+ 29,3	+ 48,2	180,9	378,5	60,0	10,0
Ставропольская	14	0,7	1,9	— 1,2	— 1,7	36,8	29,2	0,6	10,8
Терская	1.584	87,3	24,4	+ 62,9	+ 70,4	357,8	516,6	77,1	10,0
Итого	**2.601**	**153,5**	**62,5**	+ **91,0**	+ **116,9**	**245,6**	**419,4**	**137,7**	**10,2**
Итого въ 53 губ. и обл.	**47.746**	**2.495,5**	**3.374,7**	— **879,2**	— **929,8**	**73,9**	**72,9**	**2 030,8**	**9,8**
Привислинскія.									
Варшавская	218	20,6	83,2	— 62,6	— 13,5	24,7	60,3	18,0	10,3
Калишская	68	8,1	35,0	— 26,9	— 7,4	23,1	52,2	7.3	10,4
Кѣлецкая	2.937	216,9	214,8	+ 2,1	+ 78.7	100,9	156,9	177,9	10,0
Ломжинская	153	13,8	12,2	+ 1,6	+ 6,6	113,1	191.6	12,0	10,4
Люблинская	3.656	299,9	282,6	+ 17,3	+ 156,2	105,9	208,7	254,4	10,4
Петроковская	20	1,5	10,0	— 8,5	— 2,3	15,0	35.9	1,3	10,4
Плоцкая	217	20,5	21,2	— 0,7	+ 9,9	96,7	193,4	17,9	10,4
Радомская	1.830	145,4	10,9	+ 134,5	+ 76,9	1.333,4	212,3	122,5	10,1
Сувалкская	616	41,4	15,8	+ 25,6	+ 34.0	224,1	559,5	34,0	9,6
Сѣдлецкая	434	31,5	46,5	— 15,0	+ 11,3	67,9	156.0	26,0	10,1
Итого	**10.149**	**799,6**	**732,2**	+ **67,4**	+ **350,4**	**109,2**	**178,0**	**671,3**	**10,1**
Итого въ 63 губ. и област. Европейск. Россіи	**57.895**	**3.295,1**	**4.106,9**	— **811,8**	— **579,4**	**80,2**	**85,0**	**2.702,1**	**9,9**
Закавказская.									
Черноморская	31	2,5	2,2	+ 0,3	+ 0,9	113,6	156,3	2,3	9,9
Итого	**31**	**2,5**	**2,2**	+ **0,3**	+ **0,9**	**113,6**	**156,3**	**2,3**	**9,9**
Сибирскія.									
Тобольская	177	8,8	3,7	+ 5,1	+ 5,1	237,9	237,8	7,6	10,0
Томская	—	—	—	—	—	—	—	—	—
Енисейская	387	4,6	0,8	+ 3,8	+ 3,8	575,0	575,0	2,3	9,0
Иркутская	83	2,7	—	+ 2,7	+ 2,7	—	—	2,0	10,0
Итого	**647**	**16,1**	**4,5**	+ **11,6**	+ **11,6**	**357,7**	**357,7**	**11,9**	**9,8**
Средне-Азіатскія.									
Тургайская	4	0,3	0,3	—	+ 0,3	100,0	—	0,3	10,0
Акмолинская	4	0,1	0,1	—	— 0,2	100,0	33,3	0,1	10,7
Семипалатинская	—	—	0,1	— 0,1	— 0,1	—	—	—	—
Семирѣченская	70	4,2	0,5	+ 3,7	+ 4,2	840,0	—	3,5	8,3
Итого	**78**	**4,6**	**1,0**	+ **3,6**	+ **4,2**	**460,0**	**1.150,0**	**3,9**	**9,5**
Итого въ 9 губ. и област. Азіатской Россіи	**756**	**23,2**	**7,7**	+ **15,5**	+ **16,7**	**301,3**	**356,9**	**18,1**	**9,8**
Всего въ 72 губ. и областяхъ Россіи	**58.651**	**3.318,3**	**4.114,6**	— **796,3**	— **562,7**	**80,6**	**85,5**	**2.720,2**	**9,9**

Сверхъ того безъ указанія урожая въ губерніяхъ: Тамбовской—955 д., Пензенской—5 д., Саратовской—29 д., Варшавской—274 д., Калишской—496 д., Кѣлецкой—76 д., Ломжинской—6 д., Люблинской—229 д., Петроковской—109 д., Плоц-

Области и губерніи. Régions et gouvernements.	Посѣвная площадь въ 1905 г. въ десятинахъ. L'aire ensemencée en 1905, en dessiatines.	Общій сборъ въ 1905 г. Récolte totale en 1905.	Средній сборъ за пятилѣтіе 1900—1904 г.г. La moyenne quinquennale 1900—1904.	Переборъ (+) или недоборъ (—) Excédent (+) ou deficit (—)		% отношен. урожая 1905 г. къ сбору. Rapport % de la récolte 1905 à		Чистый остатокъ 1905 г. въ тысячахъ пудовъ. Produit net de la récolte 1905 en milliers de pouds.	Вѣсъ четверти въ 1905 г. Poids d'une tchetverte en 1905.
				противъ comparé à					
				средн. за пятилѣтіе 1900-1904. la moyenne quinquennale 1900—1904.	1904.	среднему за пятилѣтіе 1900—1904. la moyenne quinquennale 1900—1904.	1904.		
		Въ тысячахъ пудовъ. En milliers de pouds.							
1	2	3	4	5	6	7	8	9	10
Сѣверныя.									
Архангельская	5.354	192,1	212,7	— 20,6	+ 3,0	90,3	101,1	129,5	5,8
Вологодская	221.320	10.185,4	10.786,8	— 601,4	— 1.560,8	94,4	86,7	7.476,2	5,9
Итого	**226.674**	**10.377,5**	**10.999,5**	**— 622,0**	**— 1.557,8**	**94,4**	**86,8**	**7.605,7**	**5,9**
Озерныя.									
Олонецкая	56.517	2.583,2	2.275,6	+ 307,6	+ 500,1	113,5	124,1	1.928,7	5,9
С.-Петербургская	92.187	4.392,1	4.898,3	— 506,2	— 877,5	89,7	83,4	3.096,8	5,7
Новгородская	268.849	12.050,3	12.483,2	— 432,9	+ 607,6	96,5	105,3	8.191,6	5,9
Псковская	156.414	5.985,0	6.649,8	— 664,8	— 886,0	90,0	87,1	3.748,7	5,6
Итого	**573.967**	**25.010,6**	**26.306,9**	**— 1.296,3**	**— 655,8**	**95,7**	**97,4**	**16.965,8**	**5,8**
Прибалтійскія.									
Эстляндская	42.420	1.793,3	2.046,1	— 252,8	— 401,0	87,7	81,7	1.343,5	6,2
Лифляндская	162.737	6.164,5	9.103,7	— 2.939,2	— 1.885,2	67,7	76,5	4.228,5	5,7
Курляндская	146.630	7.161,1	8.184,3	— 1.023,2	— 1.614,9	87,5	81,6	5.595,3	5,7
Итого	**351.787**	**15.118,9**	**19.334,1**	**— 4.215,2**	**— 3.901,1**	**77,2**	**79,5**	**11.167,3**	**5,8**
Сѣверо-Западныя.									
Ковенская	225.293	9.468,5	10.210,7	— 742,2	— 1.054,3	92,7	89,9	7.093,5	5,6
Виленская	221.643	7.731,6	8.160,4	— 428,8	— 1.707,5	94,7	81,9	5.358,6	5,9
Гродненская	189.799	7.293,6	6.735,4	+ 558,2	+ 1.203,4	108,3	119,7	5.656,4	6,2
Витебская	196.873	6.860,9	7.198,7	— 337,8	— 862,0	95,3	88,8	4.350,7	5,6
Могилевская	194.669	8.466,9	9.502,1	— 1.035,2	— 2.480,0	89,1	77,3	5.700,8	5,6
Минская	273.455	11.033,8	11.245,8	— 212,0	— 1.531,0	98,1	87,8	8.068,9	6,3
Итого	**1.301.732**	**50.855,3**	**53.053,1**	**— 2.197,8**	**— 6.431,4**	**95,9**	**89,0**	**36.228,9**	**6,0**
Центральныя.									
Московская	128.057	7.383,1	6.358,7	+ 1.030,4	— 878,5	116,2	89,4	5.468,0	6,0
Тверская	227.084	11.659,3	12.532,9	— 873,6	— 797,3	93,0	93,6	7.750,6	5,8
Смоленская	255.147	12.864,8	13 991,4	— 1.126,6	— 1.800,2	91,9	87,7	8.159,1	5,7
Калужская	172.518	7.637,4	6 866,0	+ 771,4	— 1.401,8	111,2	84,5	4.890,5	5,5
Тульская	470.007	15.658,5	24.057,8	— 8.399,3	—16.844,9	65,1	48,2	9.442,4	6,0
Рязанская	402.473	12.661,4	18.743,1	— 6.081,7	—16.407,7	67,5	43,5	7.873,2	5,8
Владимірская	205.992	12.019,8	9.691,9	+ 2.327,9	— 897,4	124,0	93,0	8.925,8	5,7
Итого	**1.861.278**	**79.890,3**	**92.241,8**	**—12.351,5**	**—39.027,8**	**80,6**	**67,2**	**52.509,6**	**5,8**
Средневолжскія.									
Ярославская	150.965	9.157,1	8.820,8	+ 336,3	— 1.154,7	103,7	88,8	6.813,2	6,0
Костромская	270.692	11.894,7	10.679,7	+ 1.215,0	— 1.537,7	111,4	88,6	8.320,6	5,6
Нижегородская	252.443	10.762,3	9.100,8	+ 1.661,5	— 4.974,8	118,2	68,4	7.751,3	5,6
Казанская	558.694	26.760,3	21.530,8	+ 5.229,5	—11.702,7	124,3	69,6	20.741,3	5,8
Симбирская	400.194	12.204,9	14.966,6	— 2.761,7	—17.290,9	81,6	41,6	8.408,4	5,7
Вятская	1.164.357	66.590,2	49.605,0	+16.985,2	—12.206,0	134,2	85,8	51.451,6	5,6
Итого	**2.797.345**	**137.369,5**	**114.703,7**	**+22.665,8**	**—48.866,8**	**119,8**	**73,8**	**103.486,4**	**5,6**
Заволжскія.									
Пермская	783.392	59.947,0	38.139,9	+21.807,1	+ 8.342,2	157,2	116,1	48.957,4	6,1
Уфимская	410.792	29.528,4	18.652,8	+10.875,6	— 5.735,9	158,3	83,7	24.661,6	5,9
Оренбургская	472.146	32.673,4	12.950,2	+19.723,2	+16.683,8	252,3	204,3	28.510,6	6,4
Самарская	341.105	9.717,1	11.870,6	— 2.153,5	—10.682,8	81,9	47,6	7.184,6	6,4
Итого	**2.007.435**	**131.865,9**	**81.613,5**	**+50.252,4**	**+ 8.607,3**	**161,6**	**106,9**	**109.314,2**	**6,3**
Заднѣпровскія.									
Волынская	379.612	20.835,3	19.426,5	+ 1.408,8	+ 198,2	107,2	100,9	17.284,4	6,5
Кіевская	352 624	27.078,8	23.766,3	+ 3.312,5	— 1.361,5	114,0	95,2	23.143,6	6,3
Подольская	285.386	19.055,4	18.623,5	+ 431,9	— 2.166,8	102,3	89,8	16.199,2	6,1
Бессарабская	67.191	4.871,6	4.213,8	+ 657,8	+ 1.509,4	115,6	144,9	4.230,1	6,2
Херсонская	145.589	7.013,5	6.970,9	+ 42,6	+ 1.839,6	100,6	135,5	5.966,4	6,2
Итого	**1.230.402**	**78.854,6**	**73.001,0**	**+ 5.853,6**	**+ 18,9**	**108,0**	**100,1**	**66.823,7**	**6,2**

Области и губерніи. Régions et gouvernements.	Посѣвная площадь въ 1905 г. въ десятинахъ. L'aire ensemencée en 1905, en dessiatines.	Общій сборъ въ 1905 г. Récolte totale en 1905.	Средній сборъ за пятилѣтіе 1900—1904 г. La moyenne quinquennale 1900—1904.	Переборъ (+) или недоборъ (—) Excédent (+) ou deficit (—)		% отношен. урожая 1905 г. къ сбору. Rapport % de la récolte 1905 à		Чистый остатокъ 1905 г. въ тысячахъ пудовъ. Produit net de la récolte 1905 en milliers de pouds.	Вѣсъ четверти въ 1905 г. Poids d'une tchetverte en 1905.
				противъ comparé à					
				средн. за пятилѣтіе 1900-1904. la moyenne quinquennale 1900—1904.	1904.	среднему за пятилѣтіе 1900—1904. la moyenne quinquennale 1900—1904.	1904.		
		Въ тысячахъ пудовъ. En milliers de pouds.							
1	2	3	4	5	6	7	8	9	10
Южныя Степныя.									
Екатеринославская	94.149	6.034,0	4.798,2	+ 1.235,8	— 431,1	125,8	93,3	5.391,9	6,9
Таврическая	115 068	6.764,4	5.532,0	+ 1.232,4	+ 1.999,8	122,3	141,9	5.985,4	6,5
Донского Войска обл.	283.046	7.907,2	8.618,9	— 711,7	— 2.491,3	91,7	76,0	6.228,4	6,0
Астраханская	7.563	197,8	229,4	— 31.6	+ 9,7	86,2	105,1	158,8	6,5
Итого	**499.826**	**20.903,4**	**19.178,5**	**+ 1.724,9**	**— 912,9**	**109,0**	**95,8**	**17.764,5**	**6,3**
Днѣпровско-Донскія.									
Черниговская	250.992	12.307,3	12.206,6	+ 100,7	— 2.196,4	100,8	84,8	9.888,9	6,1
Полтавская	258.387	20.195,8	15.529,7	+ 4.666,1	+ 1.822,0	130,0	109,9	17.771,3	6,3
Орловская	481.437	16.773,1	21.155,2	— 4.382,1	— 13.468,7	79,3	55,4	11.244,3	5,9
Курская	452.444	18.680,0	25.356,8	— 6.676,8	— 14.405,3	73,7	56,5	13.666,2	6,1
Харьковская	202.260	11.838,3	12.296,6	— 458,3	— 4.023,9	96,3	74,6	9.925,2	6,2
Воронежская	327.461	7.599,8	16.252,9	— 8.653,1	— 14.395,7	46,8	34,6	4.214,7	5,6
Итого	**1.972.981**	**87.394,3**	**102.797,8**	**— 15.403,5**	**— 46.668,0**	**85,0**	**65,2**	**66.710,6**	**6,1**
Волжско-Донскія.									
Тамбовская	663.329	24.798,0	35.101,9	— 10.303,9	— 29.669,2	70,6	45,5	17.313,4	5,8
Пензенская	373.139	8.675,1	16.220,9	— 7.545,8	— 22.668,8	53,5	27,7	4.616,8	5,7
Саратовская	440.092	9.023,5	17.553,7	— 8.530,2	— 19.651.0	51,4	45,9	4.983,5	5,8
Итого	**1.476.560**	**42.496,6**	**68.876,5**	**— 26.379,9**	**— 71.989,0**	**61,7**	**36,9**	**26.913,7**	**5,8**
Итого въ 50 губ.	**14.299.987**	**680.136,9**	**662.106,4**	**+ 18.030,5**	**—211.384,4**	**102,7**	**76,3**	**515.490,4**	**5,8**
Предкавказскія.									
Кубанская	154.637	11.390,8	6.693,6	+ 4.697,2	+ 4.827,2	170,1	173,5	10.124,7	6,1
Ставропольская	133.132	6.743,5	6.306,2	+ 437,3	+ 1.302,0	106,9	126,2	5.649,1	6,0
Терская	26.010	1.523,1	1.001,6	+ 521,5	+ 514,3	152,1	150,9	1.314,9	6,1
Итого	**313.779**	**19.657,4**	**14.001,4**	**+ 5.656,0**	**+ 6.643,5**	**140,4**	**152,2**	**17.088,7**	**6,1**
Итого въ 53 губ. и обл.	**14.613.766**	**699.794,3**	**676.107,8**	**+ 23.686,5**	**—204.740,9**	**103,5**	**77,4**	**532.579,1**	**5,8**
Привислинскія.									
Варшавская	133.689	7.932,0	7.023,7	+ 908,3	+ 2.933,3	112,9	158,7	6.520,9	6,1
Калишская	95.806	5.944,2	4.791,3	+ 1.152,9	+ 2.023,3	124,1	151,6	4.825,3	5,8
Кѣлецкая	79.578	4.333,4	3.973,5	+ 359,9	+ 858,6	109,1	124,7	3.546,1	5,6
Ломжинская	57.808	2.882,5	2.885,0	— 2,5	+ 310,4	96,4	112,1	2.297,5	6,4
Люблинская	146.275	8.935,6	8.141,1	+ 794,5	+ 1.659,7	109,6	122,8	7.464,9	5,8
Петроковская	114.782	5.416,6	3.997,2	+ 1.419,4	+ 2.911,3	135,5	216,2	4.175,3	5,7
Плоцкая	64.157	3.636,6	3.104,9	+ 531,7	+ 1.081,8	117,1	142,3	2.907,3	5,7
Радомская	113.694	6.192,7	5.034,4	+ 1.158,3	+ 2.363,9	123,0	161,7	4.931,5	5,6
Сувалкская	92.358	4.244,2	4.623,3	— 379,1	+ 32,6	92,0	100,8	3.288,5	6,3
Сѣдлецкая	108.215	5.362,1	4.929,5	+ 432,6	+ 1.367,3	108,8	134,2	4.292,0	6,3
Итого	**1.006.362**	**54.879,9**	**48.503,9**	**+ 6.376,0**	**+ 15.542,2**	**104,1**	**139,5**	**44.249,3**	**5,8**
Итого въ 63 губ. и обл. Европейской Россіи	**15.620.128**	**754.674,2**	**724.611,7**	**+ 30.062,5**	**—189.198,7**	**103,9**	**79,9**	**576.828,4**	**5,8**
Закавказская.									
Черноморская	610	39,4	16,0	+ 23,4	+ 22.0	246,3	226,4	34,3	5,9
Итого	**610**	**39,4**	**16,0**	**+ 23,4**	**+ 22,0**	**246.3**	**226,4**	**34,3**	**5,9**
Сибирскія.									
Тобольская	423.522	28.946,4	14.961,7	+ 13.984,7	+ 8.436,5	193,5	141,1	24.138,2	5,9
Томская	368.881	24.376,3	14.645,2	+ 9.731,1	+ 7.617,8	166,5	145,5	20.503,4	6,4
Енисейская	97.787	5.968,9	3.494,7	+ 2.474,2	+ 1.508,7	170,8	133,8	4.682,6	5,7
Иркутская	74.646	3.332,3	2.711,1	+ 621,2	— 273,7	124,0	92,4	2.254,8	5,7
Итого	**964.836**	**62.623,9**	**35.812,7**	**+ 26.811,2**	**+ 17.289,3**	**174,9**	**138,1**	**51.579,0**	**5,9**
Средне-Азіатскія.									
Тургайская	51.620	3.516,0	1.032,9	+ 2.483,1	+ 2.603,7	340,4	385,4	3.157,9	6,6
Акмолинская	40.534	2.507,4	1.227,9	+ 1.279,5	+ 1.785,1	204,2	347,1	2.237,5	5,9
Семипалатинская	18.507	953,4	608,6	+ 344,8	+ 449,7	156,7	189,3	814,4	5,7
Семирѣченская	70.005	5.676,3	4.511,3	+ 1.165,0	+ 713,7	125,8	114,4	4.941,0	5,9
Итого	**180.666**	**12.653,1**	**7.380,7**	**+ 5.272,4**	**+ 5.552,2**	**171,4**	**178,2**	**11.150,8**	**5,9**
Итого въ 9 губ. и обл. Азіатской Россіи	**1.146.112**	**75.316,4**	**43.209,4**	**+ 32.107,0**	**+ 22.863,5**	**174,3**	**143,5**	**62.764,1**	**5,9**
Всего въ 72 губ. и областяхъ Россіи.	**16.766.240**	**829.990,6**	**767.821,1**	**+ 62.169,5**	**—166.335,2**	**108,1**	**83,3**	**639.592,5**	**5,8**

Области и губерніи. Régions et gouvernements.	Посѣвная площадь въ 1905 г. въ десятинахъ. L'aire ensemencée en 1905, en dessiatines.	Общій сборъ въ 1905 г. Récolte totale en 1905.	Средній сборъ за пятилѣтіе 1900—1904 г.г. La moyenne quinquennale 1900—1904.	Переборъ (+) или недоборъ (—) Excédent (+) ou déficit (—) противъ comparé à		% отнош. урожая 1905 г. къ сбору Rapport % de la récolte 1905 à		Чистый остатокъ 1905 г. въ тысячахъ пудовъ. Produit net de la récolte 1905 en milliers de pouds.	Чист. ост. на 1 душу населенія об. п. Produit net par habitant.		Вѣсъ четверти въ 1905 г. Poids d'une tchetverte en 1905.
				средн. за пятилѣтіе 1900-1904. La moyenne quinquennale 1900—1904.	1904.	среднему за пятилѣтіе 1900—1904. La moyenne quinquennale 1900—1904.	1904.		1905.	1904.	
	Въ тысячахъ пудовъ. En milliers de pouds								Пудовъ. En pouds.		
1	2	3	4	5	6	7	8	9	10	11	12
Сѣверныя.											
Архангельская . .	2.382	1.035,6	1.325,3	— 289,7	— 144,1	78,1	87,6	822,0	2,11	2,15	8,4
Вологодская . . .	14.911	5.771,4	5.623,8	+ 147,6	+ 795,9	102,6	116,0	4.640,0	3,12	2,54	8,8
Итого . . .	**17.293**	**6.807,0**	**6.949,1**	**— 142,1**	**+ 651,8**	**98,0**	**110,6**	**5.462,0**	**2,91**	**2,46**	**8,7**
Озерныя.											
Олонецкая. . . .	5.763	1.978,3	1.892,0	+ 86,3	+ 479,4	104,0	132,0	1.573,9	3,95	2,66	8,8
С.-Петербургская. .	24.610	12.947,9	13.044,4	— 96,5	— 304,1	99,3	97,7	10.302,0	4,17	4,55	8,6
Новгородская . . .	27.258	13.177,1	11.006,5	+ 2.170,6	+ 3.826,0	119,7	140,9	10.791,1	7,04	4,21	8,7
Псковская . . .	36.064	16.136,1	12.845,3	+ 3.290,8	+ 2.174,6	125,6	115,6	12.730,1	10,07	8,24	9,3
Итого . . .	**93.695**	**44.239,4**	**38.788,2**	**+ 5.451,2**	**+ 6.175,9**	**114,3**	**117,1**	**35.397,1**	**6,25**	**5,18**	**8,7**
Прибалтійскія.											
Эстляндская . . .	40.524	27.391,5	23.118,7	+ 4.272,8	+ 3.115,7	118,5	112,8	20.155,9	44,84	38,40	8,7
Лифляндская . . .	45.640	30.774,3	26.455,1	+ 4.319,2	+ 8.286,9	116,3	136,8	24.520,9	17,50	11,47	9,0
Курляндская. . . .	28.139	18.083,6	15.987,1	+ 2.096,5	+ 1.291,7	113,1	107,7	14.495,2	20,47	17,78	8,8
Итого . . .	**114.303**	**76.249,4**	**65.560,9**	**+10.688,5**	**+12.694,3**	**116,3**	**119,9**	**59.172,0**	**23,12**	**17,96**	**8,8**
Сѣверо-Западныя.											
Ковенская	73.807	33.267,3	24.666,8	+ 8.600,5	+ 6.873,9	131,9	126,0	26.759,4	15,91	12,11	8,3
Виленская	107.821	47.126,9	38.628,4	+ 8.498,5	+ 670,9	122,0	101,4	37.517,6	21,00	20,64	9,6
Гродненская . . .	100.519	50.602,9	35.955,2	+14.647,7	+18.885,5	140,7	159,5	41.606,2	23,03	12,49	9,2
Витебская . . .	62.873	25.461,8	20.156,6	+ 5.305,2	+ 4.552,6	126,3	121,8	19.685,3	11,61	9,01	9,0
Могилевская . . .	105.869	50.670,9	46.084,2	+ 4.586,7	— 3.642,3	109,9	93,3	40.149,4	20,17	22,42	9,8
Минская	157.790	69.297,2	63.354,7	+ 5.942,5	— 1.123,5	109,4	98,4	54.363,8	21,41	22,49	10,1
Итого . . .	**608.679**	**276.427,0**	**228.845,9**	**+47.581,1**	**+26.217,1**	**120,8**	**110,5**	**220.081,7**	**19,13**	**16,97**	**9,8**
Центральныя.											
Московская	53.303	27.159,5	20.833,2	+ 6.326,3	+ 5.056,3	130,4	122,9	22.862,4	8,65	6,84	9,1
Тверская	44.067	21.802,1	17.560,5	+ 4.241,6	+ 4.075,6	124,2	123,0	17.282,1	8,48	6,42	8,7
Смоленская . . .	58.070	30.401,7	23.893,8	+ 6.507,9	+ 5.965,7	131,5	124,4	24.582,5	14,18	10,91	9,2
Калужская	47.947	24.621,2	17.299,4	+ 7.321,8	+ 6.653,4	142,3	137,0	19.946,7	15,61	10,48	9,1
Тульская	77.700	29.780,9	39.880,1	—10.099,2	—10.845,8	73,7	73,3	21.424,5	13,21	20,54	9,8
Рязанская	88.583	32.883,4	35.629,1	— 2.745,7	—11.412,7	92,3	74,2	24.777,9	11,95	17,57	9,6
Владимірская . . .	55.073	24.029,8	20.882,5	+ 3.147,3	+ 3.161,0	115,1	115,1	19.399,0	11,34	9,34	9,2
Итого . . .	**424.743**	**190.678,6**	**175.978,6**	**+14.700,0**	**+ 2.653,5**	**108,3**	**101,4**	**150.275,1**	**11,47**	**11,38**	**9,5**
Средневолжскія.											
Ярославская . . .	46.038	22.238,3	20.433,2	+ 1.805,1	+ 832,3	108,8	103,9	17.770,2	15,37	14,12	9,2
Костромская . . .	45.174	17.161,2	14.523,6	+ 2.637,6	+ 4.840,4	118,2	139,3	13.484,3	8,64	5,52	8,9
Нижегородская . .	38.662	16.587,4	15.170,0	+ 1.417,4	— 690,9	109,3	96,0	13.224,5	7,36	7,79	8,9
Казанская	17.440	6.724,1	5.895,3	+ 828,8	— 618,0	114,1	91,5	5.397,0	2,19	2,43	8,8
Симбирская . . .	33.822	12.769,6	10.289,4	+ 2.480,2	— 2.504,5	124,1	83,6	10.214,4	5,83	7,44	8,8
Вятская	35.248	13.270,0	11.433,4	+ 1.834,6	+ 3.496,0	116,0	135,8	10.695,4	3,04	2,08	8,8
Итого . . .	**216.384**	**88.750,6**	**77.746,9**	**+11.003,7**	**+ 5.355,3**	**114,3**	**106,4**	**69.785,8**	**5,69**	**5,36**	**8,9**
Заволжскія.											
Пермская.	23.963	10.325,2	13.303,2	— 2.978,0	— 5.958,9	77,6	63,4	8.445,8	2,48	3,81	9,2
Уфимская	23.799	10.789,7	11.816,5	— 1.026,8	— 7.812,8	91,3	58,0	9.194,8	3,58	6,27	9,0
Оренбургская . .	26.644	11.419,3	5.368,0	+ 6.051,3	+ 5.803,9	212,7	203,4	9.824,0	5,48	2,36	8,7
Самарская	32.071	11.328,0	10.455,0	+ 873,0	— 1.601,5	108,4	87,6	8.879,9	2,77	3,38	8,2
Итого . . .	**106.477**	**43.862,2**	**40.942,7**	**+ 2.919,5**	**— 9.569,3**	**107,1**	**82,1**	**36.344,5**	**3,33**	**4,01**	**8,8**
Заднѣпровскія.											
Волынская . . .	117.772	59.043,9	53.018,8	+ 6.025,1	+ 5.905,9	111,4	111,1	48.504,5	13,83	12,35	10,4
Кіевская	61.995	30.555,3	32.822,5	— 2.267,2	— 2.384,6	93,2	92,8	24.583,8	5,92	6,63	9,2
Подольская . . .	50.330	21.081,3	24.271,3	— 3.190,0	— 678,5	86,8	96,9	16.266,8	4,95	4,96	9,3
Бессарабская. . .	12.127	4.753,8	5.517,3	— 763,5	+ 1.231,0	86,2	84,6	3.801,5	1,70	0,99	9,7
Херсонская . . .	40.805	8.637,7	9.046,6	— 408,9	+ 4.249,0	95,5	196,8	6.023,6	1,87	0,46	8,7
Итого. . .	**283.029**	**124.072,0**	**124.676,5**	**— 604,5**	**+ 8.322,8**	**99,5**	**107,2**	**99.180,2**	**5,98**	**5,54**	**9,6**
Южныя Степныя.											
Екатеринославская.	49.588	16.170,1	14.938,9	+ 1.231,2	+ 4.379,4	108,2	137,1	12.761,1	4,80	2,99	9,1
Таврическая . . .	21.828	4.616,9	4.007,2	+ 609,7	+ 2.289,3	115,2	198,3	3.495,7	2,18	0,65	9,4
Донск. Войска обл.	57.727	9.954,0	11.381,0	— 1.427,0	+ 139,2	87,5	101,4	6.593,9	2,15	2,18	9,4
Астраханская . .	3.950	1.191,9	1.275,2	— 83,3	— 175,1	93,5	87,2	926,4	0,81	1,00	8,3
Итого . . .	**133.093**	**31.932,9**	**31.602,3**	**+ 330,6**	**+ 6.632,8**	**101,0**	**126,2**	**23.777,1**	**2,81**	**1,97**	**9,1**
Днѣпровско-Донскія.											
Черниговская . .	110.616	59.757,4	55.598,1	+ 4.159,3	+ 3.211,6	107,5	105,7	50.412,6	18,69	17,85	8,4
Полтавская . . .	56.725	33.545,7	32.345,0	+ 1.200,7	+ 4.819,8	103,7	117,1	28.313,6	8,66	7,10	8,4
Орловская . . .	107.723	39.275,9	44.567,1	— 5.291,2	— 7.009,1	88,1	84,8	30.356,1	12,98	16,29	9,2
Курская	67.122	25.343,8	35.038,3	— 9.694,5	— 9.284,2	72,3	73,2	19.564,7	7,13	10,70	9,2
Харьковская . . .	56.013	19.990,8	24.740,3	— 4.749,5	— 765,0	80,8	96,3	15.355,4	5,28	5,51	8,6
Воронежская . . .	70.397	12.902,0	34.092,4	— 21.190,4	— 38.912,6	37,8	24,9	7.355,1	2,43	13,97	9,4
Итого . . .	**468.596**	**190.815,6**	**226.381,2**	**— 35.565,6**	**— 47.909,5**	**84,3**	**79,9**	**151.357,5**	**8,91**	**11,59**	**8,6**
Волжско-Донскія.											
Тамбовская . . .	102.406	36.172,0	42.971,9	— 6.799,9	— 21.956,4	84,2	62,2	26.520,7	11,62	15,69	9,8
Пензенская . . .	56.939	20.380,6	20.626,6	— 246,0	— 12.084,8	101,7	62,8	15.402,5	9,19	16,43	9,5
Саратовская. . .	38.919	10.209,6	12.690,9	— 2.481,3	— 8.401,2	79,0	54,8	7.261,7	2,60	5,77	8,7
Итого . . .	**198.264**	**66.762,2**	**76.289,4**	**— 9.527,2**	**— 42.442,4**	**87,5**	**61,1**	**49.184,9**	**6,48**	**12,25**	**9,5**
Итого въ 50 губ.	**2.664.556**	**1140.596,9**	**1093.761,7**	**+ 46.835,2**	**— 31.217,7**	**104,3**	**97,3**	**900.017,9**	**8,37**	**8,68**	**9,6**
Предкавказскія.											
Кубанская	53.013	18.405,2	16.414,9	+ 1.990,3	+ 7.586,6	112,1	170,1	14.868,4	6,69	3,12	9,8
Ставропольская . .	3.072	976,0	1.510,4	— 534,4	+ 482,4	64,6	197,7	791,7	0,81	0,23	9,8
Терская	19 095	5.303,0	4.147,9	+ 1.155,1	+ 2.092,9	127,8	126,0	4.130,1	4,03	2,47	9,9
Итого . . .	**75.180**	**24.684,2**	**22.073,2**	**+ 2.611,0**	**+ 10.161,9**	**111,8**	**169,3**	**19.790,2**	**4,68**	**2,24**	**9,8**
Итого въ 53 губ. и обл.	**2.739 736**	**1165.281,1**	**1115.834,9**	**+ 49.446,2**	**— 21.055,8**	**104,5**	**98,2**	**919.808,1**	**8,23**	**8,43**	**9,6**
Привислинскія.											
Варшавская . . .	117.561	73.035,3	56.386,4	+ 16.648,9	+ 36.983,3	127,7	202,6	61.233,0	27,59	10,91	11,0
Калишская . . .	107.779	70.298,2	50.948,1	+ 19.350,1	+ 36.462,3	138,0	207,7	57.963,9	60,25	23,31	10,9
Кѣлецкая	77.451	55.649,1	39.764,0	+ 15.885,1	+ 24.797,1	139,9	180,3	47.665,9	53,09	25,80	11,1
Ломжинская . . .	56.622	30.868,7	26.467,8	+ 4.400,9	+ 11.210,8	116,6	157,0	24.441,3	37,96	20,30	10,1
Люблинская . . .	89.995	73.410,2	58.852,8	+ 14.557,4	+ 30.204,4	124,7	169,9	62.038,8	46,26	24,31	11,1
Петроковская . .	129.031	75.259,3	52.624,0	+ 22.635,3	+ 41.644,4	143,0	223,9	61.481,6	37,41	13,06	10,8
Плоцкая	75.707	47.387,3	36.041,5	+ 11.345,8	+ 22.373,5	131,5	188,1	39.388,8	64,23	26,33	11,2
Радомская . . .	81.002	55.426,9	39.513,8	+ 15.913,1	+ 28.917,6	140,3	209,1	46.482,7	50,83	18,96	10,8
Сувалкская . . .	37.519	18.970,6	18.134,7	+ 835,9	+ 2.130,8	104,6	112,7	14.704,7	23,29	19,12	9,6
Сѣдлецкая	76.224	50.516,1	40.416,0	+ 10.100,1	+ 17.040,0	124,9	150,9	42.334,6	47,42	28,44	10,9
Итого . . .	**848.891**	**550.821,7**	**419.149,1**	**+131.672,6**	**+251.764,2**	**131,4**	**184,2**	**457.735,3**	**42,54**	**19,35**	**10,9**
Итого въ 63 губ. и обл. Европ. Россіи	**3.588.627**	**1716.102,8**	**1534.984,0**	**+181.118,8**	**+230.708,4**	**111,8**	**115,5**	**1377.543,4**	**11,24**	**9,39**	**9,7**
Закавказская.											
Черноморская . .	534	158,9	104,5	+ 54,4	+ 77,2	152,1	194,5	125,3	1,79	0,79	9,4
Итого . . .	**534**	**158,9**	**104,5**	**+ 54,4**	**+ 77,2**	**152,1**	**194,5**	**125,3**	**1,79**	**0,79**	**9,4**
Сибирскія.											
Тобольская	18.877	8.142,0	8.915,4	— 773,4	+ 159,0	93,4	102,0	6.815,3	4,19	3,83	9,0
Томская	30.451	13.376,0	10.011,5	+ 3.364,5	+ 893,7	133,6	107,1	11.045,3	4,75	4,42	9,0
Енисейская. . . .	9.169	3.588,7	3.669,3	— 80,6	— 1.531,9	97,8	70,1	3.067,9	4,85	7,15	8,7
Иркутская	5.160	2.015,5	2.403,6	— 388,1	— 1.108,9	83,8	64,5	1.653,7	3,04	4,88	8,4
Итого . . .	**63.657**	**27.122,2**	**24.999,8**	**+ 2.122,4**	**— 1.588,1**	**108,5**	**94,4**	**22.582,2**	**4,39**	**4,63**	**8,9**
Средне-Азіатскія.											
Тургайская . . .	1.928	671,7	249,4	+ 422,3	+ 245,5	269,3	157,3	578,4	1,15	0,67	8,6
Акмолинская . .	6.064	2.438,7	1.534,6	+ 904,1	+ 1.263,8	158,9	207,5	2.088,5	2,68	1,12	8,5
Семипалатинская .	902	247,4	301,5	— 54,1	+ 50,6	82,1	125,7	200,7	0,27	0,22	8,7
Семирѣченская . .	2.308	705,1	601,2	+ 103,9	+ 59,0	117,3	109,1	550,1	0,51	0,48	9,1
Итого . . .	**11.202**	**4.062,9**	**2.686,7**	**+ 1.376,2**	**+ 1.618,9**	**151,2**	**166,2**	**3.417,7**	**1,11**	**0,61**	**8,6**
Итого въ 9 губ. и обл. Азіатской Россіи.	**75.393**	**31.344,0**	**27.791,0**	**+ 3.553,0**	**+ 108,0**	**112,7**	**100,3**	**26.125,2**	**3,14**	**3,12**	**9,0**
Всего въ 72 губ. и област. Россіи . .	**3.664.020**	**1747.446,8**	**1562.775,0**	**+184.671,8**	**+230.816,4**	**111,8**	**115,2**	**1403.668,6**	**10,73**	**9,00**	**9,6**

Сверхъ того безъ показанія урожая: въ Астраханской губ. 4 дес.

Сборъ яровыхъ хлѣбовъ и картофеля съ десятины.

Области и губерніи. Régions et gouvernements.	Яровой ржи. Seigle d'été.	Яровой пшеницы. Froment d'été.	Ячменя. Orge.	Полбы. Épeautre.	Гречихи. Sarrasin.	Проса. Millet.	Кукурузы. Маïз.	Гороха. Pois.	Чечевицы. Lentille.	Бобовъ. Fèves.	Картофеля. Pommes de terre.	Овса. Avoine.
	Въ пудахъ. En poud s.											
1	2	3	4	5	6	7	8	9	10	11	12	13
Сѣверныя.												
Архангельская . .	—	38,9	58,1	—	—	—	—	—	—	—	434,8	35,9
Вологодская. . .	52,6	40,6	53,8	—	—	—	—	42,4	—	—	387,1	46,0
Итого . .	**52,6**	**40,6**	**55,1**	—	—	—	—	**42,4**	—	—	**393,6**	**45,8**
Озерныя.												
Олонецкая	31,9	46,1	56,3	—	28,0	—	—	36,2	—	—	343,3	45,7
С.-Петербургская .	51,4	31,6	46,0	—	28,7	—	—	40,2	—	—	526,1	47,6
Новгородская . . .	32,1	56,0	49,9	—	28,0	—	—	41,1	—	—	483,4	44,8
Псковская . .	22,2	33,2	41,2	—	26,8	—	—	35,6	—	—	447,7	38,3
Итого .	**32,8**	**45,2**	**45,9**	—	**27,7**	—	—	**36,5**	—	—	**473,2**	**43,8**
Прибалтійскія.												
Эстляндская . . .	44,7	53,7	54,9	—	33,3	—	—	66,8	57,4	67,6	675,9	42,3
Лифляндская . . .	41,8	47,8	53,9	37,0	35,3	—	—	54,6	33,7	46,9	674,3	37,9
Курляндская . . .	52,3	44,3	54,0	—	38,6	—	—	53,1	47,0	70,6	642,7	48,8
Итого . .	**46,2**	**47,9**	**54,1**	**37,0**	**35,5**	—	—	**55,2**	**46,7**	**57,7**	**663,6**	**42,9**
Сѣверо Западныя.												
Виленская	42,4	39,7	43,6	—	20,0	—	—	38,6	20,5	45,0	450,7	42,0
Ковенская	27,0	32,8	36,6	74,9	23,1	—	—	31,1	23,5	32,1	437,1	35,0
Гродненская . . .	33,3	45,2	45,4	49,0	24,7	40,5	—	30,9	37,0	41,4	503,4	38,4
Витебская . .	24,9	35,1	37,5	—	20,4	—	—	32,3	44,0	44,7	405,0	34,8
Могилевская . . .	31,6	49,0	44,3	—	32,8	42,9	—	43,8	16,5	52,4	478,6	43,5
Минская . . .	30,4	36,9	43,0	94,4	29,1	43,7	52,3	38,0	53,5	42,4	439,2	40,3
Итого . .	**30,7**	**39,6**	**41,3**	**72,0**	**28,7**	**43,1**	**52,3**	**34,9**	**34,4**	**41,8**	**450,8**	**39,1**
Центральныя.												
Московская . . .	41,3	59,8	59,2	—	39,4	25,3	24,0	51,3	65,5	26,2	509,5	57,7
Тверская	28,0	72,1	57,6	50,0	28,5	—	—	37,3	120,0	20,0	494,7	57,3
Смоленская . . .	45,5	52,3	54,2	—	42,6	—	—	43,2	—	—	522,9	50,5
Калужская	33,2	45,5	49,9	—	32,3	33,6	33,7	39,8	32,4	—	513,5	44,3
Тульская	27,3	42,1	54,7	30,0	17,3	26,0	12,0	28,4	25,8	—	383,3	33,3
Рязанская	52,7	49,0	56,1	—	29,3	32,1	15,6	24,0	22,5	57,4	371,2	31,5
Владимірская . . .	39,3	45,6	63,6	56,2	33,3	31,1	—	43,4	40,6	—	436,3	55,4
Итого . .	**39,9**	**47,8**	**52,8**	**33,3**	**30,2**	**31,5**	**17,6**	**39,6**	**28,4**	**28,7**	**448,9**	**41,9**
Средневолжскія.												
Ярославская . . .	58,9	54,8	67,4	—	42,9	—	—	42,4	—	—	483,0	60,7
Костромская . . .	31,2	38,3	49,2	43,0	15,2	—	—	38,6	41,0	—	379,9	43,9
Нижегородская . .	39,2	48,4	58,2	44,9	30,5	41,6	—	23,2	22,6	—	429,0	42,6
Казанская	28,2	44,8	64,4	39,4	17,2	24,1	-	13,8	16,4	—	385,6	47,9
Симбирская	20,8	24,9	48,6	33,3	28,8	34,7	10,0	12,0	15,2	30,0	377,6	30,5
Вятская	35,3	50,1	56,7	63,9	29,3	35,0	—	39,9	38,1	—	376,4	57,1
Итого . .	**34,9**	**38,7**	**56,5**	**42,2**	**35,7**	**34,5**	**10,0**	**24,1**	**19,5**	**30,0**	**410,1**	**49,1**
Заволжскія.												
Пермская.	60,2	70,8	79,4	73,3	32,2	20,0	—	52,5	30,7	—	430,9	76,3
Уфимская.	59,6	48,1	71,3	52,4	35,0	47,2	—	47,1	29,2	—	453,4	71,9
Оренбургская . . .	54,5	53,7	64,2	35,6	50,1	57,2	30,5	50,6	36,0	60,0	428,6	69,2
Самарская	19,6	24,2	17,6	39,3	32,5	27,4	—	24,3	28,9	—	353,2	28,1
Итого . .	**53,0**	**39,9**	**53,6**	**47,3**	**34,3**	**38,0**	**30,5**	**40,8**	**29,1**	**60,0**	**411,9**	**65,6**
Заднѣпровскія.												
Волынская	33,1	51,0	58,1	—	38,8	75,9	128,0	54,5	49,2	60,0	501,3	54,9
Кіевская	37,8	48,1	63,8	—	38,4	68,8	88,0	51,7	57,5	67,7	492,9	76,8
Подольская	57,0	39,9	58,0	63,9	45,5	57,3	36,2	42,4	59,4	58,1	418,9	66,8
Бессарабская . . .	73,8	40,9	57,5	27,7	24,0	19,2	31,9	31,0	26,7	55,9	392,0	72,5
Херсонская . . .	37,4	33,1	41,8	52,1	15,2	48,7	16,6	49,4	47,8	40,8	211,7	48,2
Итого . .	**43,9**	**34,9**	**50,7**	**55,0**	**39,0**	**64,3**	**30,9**	**48,7**	**54,9**	**61,1**	**438,4**	**64,1**

Области и губерніи. Régions et gouvernements.	Яровой ржи. Seigle d'été.	Яровой пшеницы. Froment d'été.	Ячменя. Orge.	Полбы. Épeautre.	Гречихи. Sarrasin.	Проса. Millet.	Кукурузы. Маïз.	Гороха. Pois.	Чечевицы. Lentille.	Бобовъ. Fèves.	Картофеля. Pommes de terre.	Овса. Avoine.
	Въ пудахъ. En poud s.											
1	2	3	4	5	6	7	8	9	10	11	12	13
Южныя Степныя.												
Екатеринославская.	46,7	51,3	57,5	99,7	28,8	58,2	54,0	49,4	49,0	42,2	326,1	64,1
Таврическая . . .	51,1	29,4	35,8	—	—	35,6	42,5	29,3	31,1	34,7	211,5	58,8
Донск. Войска обл.	20,3	30,6	41,8	10,4	10,4	20,5	34,3	21,1	23,2	24,0	172,4	27,9
Астраханская .	17,3	22,5	21,9	—	—	17,5	—	31,4	24,5	—	301,8	26,2
Итого . .	**21,8**	**37,7**	**48,9**	**13,8**	**17,6**	**28,2**	**47,8**	**27,2**	**34,3**	**34,4**	**239,9**	**41,8**
Днѣпровско-Донскія.												
Черниговская . .	35,6	58,6	59,3	61,0	27,3	71,4	61,6	41,6	49,6	62,0	540,2	44,0
Полтавская . . .	62,5	61,7	69,6	40,0	39,7	61,7	56,2	51,0	53,4	63,2	591,3	78,2
Орловская	26,8	48,8	46,2	39,0	21,8	21,9	31,4	36,4	34,3	39,0	364,6	34,8
Курская	50,5	41,3	32,3	—	19,4	27,4	5,0	34,9	30,1	30,9	377,6	41,3
Харьковская . . .	46,3	37,4	38,9	41,4	28,8	35,7	57,8	46,0	37,5	35,1	356,9	58,5
Воронежская . . .	16,1	22,6	16,4	9,4	7,4	13,0	—	28,0	5,9	30,8	183,3	23,2
Итого . .	**33,2**	**41,5**	**41,9**	**35,6**	**24,6**	**28,2**	**58,2**	**39,7**	**36,8**	**39,2**	**407,2**	**44,2**
Волжско-Донскія.												
Тамбовская	33,5	38,1	37,4	38,5	19,9	30,9	—	19,3	18,6	—	353,2	37,4
Пензенская . . .	14,6	25,8	16,3	31,2	17,3	17,2	—	3,6	6,1	2,0	357,9	23,2
Саратовская . . .	21,6	15,3	10,2	24,2	11,1	16,4	24,0	7,3	16,6	16,6	262,3	20,5
Итого .	**21,9**	**15,7**	**10,7**	**31,3**	**17,8**	**23,4**	**24,0**	**10,2**	**8,6**	**15,0**	**336,7**	**28,8**
Итого въ 50 губ.	**38,1**	**37,0**	**48,4**	**44,2**	**28,7**	**33,4**	**32,9**	**34,9**	**25,9**	**51,9**	**428,1**	**47,5**
Предкавказскія.												
Кубанская	43,9	65,1	77,1	78,5	38,0	65,1	79,2	64,6	66,9	65,3	347,2	73,7
Ставропольская . .	32,7	33,7	46,3	42,0	27,8	38,1	68,7	39,4	22,2	47,1	317,7	50,6
Терская	59,1	42,8	47,7	18,3	47,6	50,3	69,4	54,4	41,4	55,1	277,7	58,6
Итого . .	**46,0**	**54,4**	**66,4**	**55,5**	**40,7**	**49,7**	**71,7**	**53,9**	**57,2**	**59,0**	**328,3**	**62,6**
Итого въ 53 губ. и обл.	**38,1**	**38,0**	**50,2**	**44,2**	**28,8**	**35,1**	**39,9**	**35,2**	**26,1**	**52,3**	**425,3**	**47,8**
Привислинскія.												
Варшавская .	47,7	58,3	79,9	78,1	49,5	61,6	—	51,4	—	44,3	621,3	59,3
Калишская	39,1	84,7	73,6	43,9	46,6	70,5	—	53,3	67,7	119,4	652,2	62,0
Кѣлецкая	47,3	79,6	75,0	120,1	31,5	82,0	—	30,9	—	73,8	718,5	54,5
Ломжинская. . . .	50,9	61,8	57,1	—	39,3	63,9	—	44,5	—	90,2	545,1	49,8
Люблинская . .	40,4	72,1	74,7	95,0	56,0	81,3	—	44,1	46,8	82,0	815,7	61,1
Петроковская . .	43,0	43,5	64,3	95,2	45,2	78,4	—	39,2	20,9	74,8	583,3	47,2
Плоцкая	47,3	89,5	75,3	—	54,2	44,6	—	61,7	—	94,5	625,9	56,7
Радомская	49,6	49,6	69,6	46,7	47,0	78,0	—	34,9	50,5	79,5	684,3	54,5
Сувалкская	39,4	42,3	53,3	45,2	21,8	—	—	52,6	36,8	67,3	505,6	46,0
Сѣдлецкая	43,8	83,4	61,6	71,2	47,8	77,7	—	36,2	—	72,5	662,7	49,6
Итого . .	**45,5**	**62,3**	**70,2**	**67,0**	**48,4**	**76,8**	—	**46,6**	**45,0**	**78,8**	**648,9**	**54,5**
Итого въ 63 губ. и обл. Европ. Россіи	**38,6**	**38,0**	**51,2**	**44,4**	**29,8**	**35,6**	**39,9**	**36,9**	**26,3**	**56,9**	**478,2**	**48,9**
Занавказская.												
Черноморская . . .	53,8	52,6	59,1	46,0	61,8	19,8	75,4	58,9	80,0	81,6	297,6	64,6
Итого . .	**53,8**	**52,6**	**59,1**	**46,0**	**61,8**	**19,8**	**75,4**	**58,9**	**80,0**	**81,6**	**297,6**	**64,6**
Сибирскія.												
Тобольская	48,6	55,4	69,4	80,3	21,0	42,8	30,0	46,3	48,3	49,9	431,3	68,3
Томская	49,8	55,4	60,5	75,7	50,0	60,2	40,0	56,1	—	—	439,3	66,1
Енисейская . . .	49,9	50,7	53,5	55,8	38,4	72,6	—	42,5	—	12,0	391,4	61,0
Иркутская . . .	42,6	38,9	50,4	36,0	30,3	37,1	33,0	32,0	—	32,0	390,6	44,6
Итого . .	**47,5**	**54,5**	**60,6**	**68,8**	**41,9**	**59,7**	**38,0**	**47,6**	**48,3**	**24,9**	**426,1**	**64,9**
Средне-Азіатскія.												
Тургайская	64,4	70,7	64,9	12,0	61,0	79,6	58,5	68,0	70,0	68,0	348,4	68,1
Акмолинская . . .	63,4	52,3	62,6	—	50,4	49,1	—	48,2	38,2	32,0	408,2	61,9
Семипалатинская .	44,4	45,3	48,3	67,9	38,8	42,5	—	39,4	—	—	274,2	51,5
Семирѣченская .	67,3	74,9	69,4	—	68,7	75,6	70,3	64,6	40,0	59,8	305,5	81,1
Итого . .	**60,3**	**64,1**	**66,7**	**50,0**	**52,3**	**73,9**	**68,5**	**59,6**	**47,5**	**59,0**	**362,7**	**70,0**
Итого въ 9 губ. и обл. Азіатской Россіи.	**47,9**	**57,7**	**62,8**	**68,5**	**42,4**	**71,5**	**73,9**	**50,9**	**48,3**	**30,7**	**415,7**	**65,7**
Всего въ 72 губ. и област. Россіи . .	**44,4**	**41,0**	**51,4**	**44,6**	**30,8**	**38,3**	**40,0**	**37,2**	**26,3**	**56,6**	**476,9**	**49,5**

Сборъ соломы съ десятины (въ пудахъ).

Области и губерніи. Régions et gouvernements.	Яровой ржи. Du seigle d'été.	Яровой пшеницы. Du froment d'été.	Ячменя. De l'orge.	Полбы. De l'épautre.	Гречихи. Du sarassin.	Проса. Du millet.	Кукурузы. Du maïs.	Овса. De l'avoine.
1	2	3	4	5	6	7	8	9
Сѣверныя.								
Архангельская . .	—	77,6	90,2	—	—	—	—	55,0
Вологодская . . .	58,0	70,0	75,8	—	—	—	—	58,8
Итого . .	**58,0**	**70,7**	**80,0**	**—**	—	—	—	**58,7**
Озерныя.								
Олонецкая	55,5	88,2	75,9	—	40,0	—	—	66,0
С.-Петербургская .	115,8	53,4	61,5	—	32,0	—	—	69,8
Новгородская . . .	59,2	83,4	71,5	—	27,5	—	—	62,4
Псковская	51,9	58,5	60,0	—	55,4	—	—	60,7
Итого . .	**71,8**	**71,8**	**64,8**	**—**	**38,9**	—	—	**63,5**
Прибалтійскія.								
Эстляндская	80,5	99,4	97,3	—	96,5	—	—	88,9
Лифляндская . . .	82,4	89,5	85,6	85,4	51,7	—	—	73,4
Курляндская . . .	72,8	88,0	87,7	—	65,6	—	—	80,2
Итого . .	**78,6**	**90,4**	**88,4**	**85,4**	**53,1**	—	—	**78,1**
Сѣверо-Западныя.								
Ковенская	92,3	79,7	79,3	—	45,8	—	—	80,8
Виленская	57,9	70,6	62,0	112,9	45,3	—	—	57,6
Гродненская . . .	48,2	66,8	59,3	40,0	42,1	51,5	—	53,8
Витебская	44,8	53,5	51,8	—	34,6	—	—	49,0
Могилевская . . .	49,6	78,1	61,0	—	37,0	64,9	—	58,6
Минская	55,8	67,4	60,0	20,0	42,8	64,6	33,7	53,5
Итого . .	**56,7**	**70,8**	**63,2**	**90,8**	**40,9**	**63,5**	**33,7**	**57,6**
Центральныя.								
Московская . . .	68,9	64,8	80,6	—	61,7	48,1	48,0	77,2
Тверская	42,9	10,5	72,3	55,0	46,6	—	—	69,2
Смоленская . . .	75,0	105,2	76,7	—	57,9	—	—	69,1
Калужская	47,2	57,3	68,7	—	51,6	54,8	16,5	57,6
Тульская	24,5	40,6	50,2	52,8	27,2	34,9	12,0	31,5
Рязанская	62,6	52,2	54,9	—	58,2	35,6	30,0	31,0
Владимірская . .	66,6	70,5	82,8	—	65,5	58,1	—	75,5
Итого . .	**71,3**	**72,9**	**72,7**	**53,3**	**52,5**	**37,0**	**23,5**	**51,6**
Средневолжскія.								
Ярославская . . .	75,5	76,3	81,4	—	62,5	—	—	73,1
Костромская . . .	47,5	59,6	61,3	44,3	22,2	—	—	55,0
Нижегородская .	52,6	54,4	72,0	65,3	59,5	56,4	—	59,1
Казанская	47,6	60,7	77,9	52,0	46,6	41,8	85,0	57,4
Симбирская . .	41,1	32,7	52,3	41,2	47,5	44,7	—	39,2
Вятская	46,2	75,4	67,1	90,3	58,3	64,0	—	63,6
Итого . .	**47,9**	**50,6**	**67,7**	**56,4**	**52,7**	**46,0**	**85,0**	**58,2**
Заволжскія.								
Пермская	78,0	83,3	83,1	83,9	51,3	46,1	—	85,5
Уфимская	71,8	81,9	88,0	78,3	70,3	77,5	—	90,8
Оренбургская . .	69,1	70,3	70,8	71,6	65,3	56,8	20,4	79,3
Самарская	27,0	27,8	22,0	44,6	48,6	37,4	—	36,2
Итого . .	**68,8**	**50,2**	**58,2**	**65,4**	**60,6**	**53,2**	**20,4**	**76,7**
Заднѣпровскія.								
Волынская . . .	48,8	63,5	64,6	112,8	52,3	76,9	129,8	63,6
Кіевская	42,1	61,0	68,0	—	57,5	74,0	90,1	77,1
Подольская . . .	82,6	57,9	66,7	68,5	63,2	68,7	65,4	73,8
Бессарабская. .	78,7	48,4	55,8	33,8	41,4	35,2	55,6	79,4
Херсонская . . .	40,4	38,1	36,4	38,6	50,5	50,6	36,7	48,4
Итого . .	**53,7**	**41,9**	**49,7**	**55,3**	**55,9**	**70,0**	**55,9**	**68,8**

Области и губерніи. Régions et gouvernements.	Яровой ржи. Du seigle d'été.	Яровой пшеницы. Du froment d'été.	Ячменя. De l'orge.	Полбы. De l'épeautre.	Гречихи. Du sarrasin.	Проса. Du millet.	Кукурузы. Du maïs.	Овса. De l'avoine.
1.	2	3	4	5	6	7	8	9
Южныя Степныя.								
Екатеринославская.	67,1	52,8	47,4	119,6	68,0	61,8	51,2	64,2
Таврическая. . . .	51,1	29,4	35,8	—	—	34,7	43,7	64,2
Дон. Войска обл. .	27,4	25,9	30,9	15,3	14,8	19,0	44,3	26,8
Астраханская. . .	21,9	22,0	23,0	—	—	16,1	—	29,3
Итого . .	**28,8**	**34,6**	**37,7**	**19,3**	**35,6**	**27,6**	**47,3**	**42,1**
Днѣпровско-Донскія.								
Черниговская . . .	50,1	84,5	73,6	103,8	37,1	85,2	44,2	59,8
Полтавская	72,3	71,7	71,3	47,1	53,2	67,7	78,1	81,0
Орловская.	58,6	54,1	57,8	43,2	33,4	30,1	38,1	31,0
Курская	69,6	60,0	45,9	—	32,5	36,6	10,0	48,5
Харьковская . . .	67,8	39,2	42,2	33,2	46,3	44,5	42,3	63,0
Воронежская. . .	24,9	22,2	18,7	19,8	13,5	17,7	—	23,9
Итого . . .	**47,0**	**45,8**	**48,1**	**41,3**	**35,9**	**35,2**	**53,1**	**47,4**
Волжско-Донскія.								
Тамбовская . . .	38,0	41,9	41,9	33,9	33,3	35,4	—	38,9
Пензенская . . .	27,8	39,4	31,1	48,2	34,2	30,7	—	33,2
Саратовская	42,7	17,7	15,2	57,4	39,3	27,4	20,5	28,6
Итого . .	**41,4**	**18,3**	**15,8**	**48,1**	**34,4**	**31,7**	**20,5**	**34,3**
Итого въ 50 губ.	**54,1**	**40,6**	**49,6**	**60,3**	**45,9**	**41,4**	**54,9**	**57,1**
Предкавказскія.								
Кубанская	57,9	57,7	58,8	97,5	67,4	76,6	83,4	80,1
Ставропольская . .	42,9	32,8	31,9	17,3	41,7	37,7	45,0	39,1
Терская	84,1	64,0	51,5	41,6	72,2	65,2	76,2	63,5
Итого . .	**61,8**	**49,6**	**50,6**	**76,0**	**68,0**	**58,4**	**77,5**	**61,3**
Итого въ 53 г. и обл.	**54,2**	**41,6**	**49,7**	**60,4**	**46,1**	**43,2**	**59,0**	**57,2**
Привислинскія.								
Варшавская . . .	112,2	193,1	151,5	80,0	103,2	118,2	—	127,1
Калишская	163,7	92,0	138,0	134,0	96,4	114,7	—	133,4
Кѣлецкая	117,9	142,8	125,5	125,0	81,1	109,7	—	121,1
Ломжинская. . . .	128,8	100,9	97,4	—	68,2	80,6	—	86,5
Люблинская. . . .	102,2	133,2	124,8	112,0	97,9	111,5	—	120,0
Петроковская . .	103,3	105,6	119,5	40,0	83,9	93,5	—	110,3
Плоцкая	115,4	116,2	153,9	—	113,8	84,6	—	149,4
Радомская	100,5	71,3	121,8	—	91,9	112,5	—	116,0
Сувалкская	79,1	122,8	107,1	65,8	54,3	—	—	102,0
Сѣдлецкая	96,8	176,9	119,7	120,0	92,7	118,5	—	102,1
Итого . .	**100,3**	**125,2**	**126,8**	**64,8**	**92,6**	**110,3**	—	**117,1**
Итого въ 63 губ. и обл. Европ. Россіи	**57,8**	**41,6**	**53,5**	**60,5**	**48,3**	**43,9**	**59,0**	**61,6**
Закавказская.								
Черноморская . . .	59,7	61,3	67,6	91,4	26,8	40,9	84,9	68,2
Итого . .	**59,7**	**61,3**	**67,6**	**91,4**	**26,8**	**40,9**	**84,9**	**68,2**
Сибирскія.								
Тобольская . . .	69,7	72,5	74,9	80,2	68,8	70,6	40,0	77,0
Томская	79,1	69,5	75,9	59,8	65,7	64,0	60,0	81,7
Енисейская . . .	70,3	62,9	63,3	74,6	38,4	72,6	—	68,0
Иркутская	67,2	55,5	62,9	—	49,3	57,4	—	55,4
Итого . .	**71,8**	**69,6**	**71,5**	**72,7**	**66,8**	**65,7**	**56,0**	**76,2**
Средне-Азіатскія.								
Тургайская	66,1	70,7	54,9	12,0	61,0	79,6	58,5	68,1
Акмолинская . . .	102,6	68,3	71,2	—	25,5	55,5	—	72,5
Семипалатинская .	45,4	38,3	45,1	41,4	18,6	40,2	—	39,7
Семирѣченская . .	58,1	47,5	47,0	—	87,8	37,7	26,5	49,8
Итого . .	**55,2**	**54,9**	**51,9**	**37,1**	**30,8**	**43,4**	**29,2**	**56,5**
Итого въ 9 губ. и обл. Азіатской Россіи	**71,3**	**64,7**	**64,4**	**72,2**	**65,1**	**47,3**	**76,6**	**73,1**
Всего въ 72 губ. и обл. Россіи	**66,3**	**44,2**	**53,8**	**60,5**	**48,7**	**44,2**	**59,1**	**61,9**

Области и губерніи. Régions et gouvernements.	Яровой ржи. Du seigle d'été.	Яровой пшеницы. Du froment d'été.	Ячменя. De l'orge.	Овса. De l'avoine.	Полбы. De l'épeautre.	Гречихи. Du sarrasin.	Проса. Du millet.	Кукурузы. Du maïs.	ИТОГО. TOTAL. Озимыхъ хлѣбовъ. Des céréales d'hiver.	Яровыхъ хлѣбовъ. Des céréales d'été.	ВСЕГО. TOTAL GENERAL
1	2	3	4	5	6	7	8	9	10	11	12
Сѣверныя.											
Архангельская . .	—	18,9	2.904,9	294,6	—	—	—	—	1.484,8	3.218,4	4.70
Вологодская . . .	12,5	1.272,7	5.798,0	13.008,7	—	—	—	—	20.594,3	20.091,9	40.68
Итого . .	**12,5**	**1.291,6**	**8.702,9**	**13.303,3**	—	—	—	—	**22.079,1**	**23.310,3**	**45.38**
Озерныя.											
Олонецкая	5,4	14,3	1.439,0	3.731,8	—	0,7	—	—	4.065,9	5.191,2	9.25
С.-Петербургская .	138,6	29,2	1.738,2	6.433,0	—	18,2	—	—	7.525,4	8.357,2	15.88
Новгородская . . .	48,0	101,1	2.445,2	16.774,5	—	71,3	—	—	18.351,2	19.440,1	37.79
Псковская	105,9	29,0	4.300,0	9.495,4	—	108,8	—	—	20.717,0	14.039,1	34.75
Итого . .	**297,9**	**173,6**	**9.922,4**	**36.434,7**	—	**199,0**	—	—	**50.659,5**	**47.027,6**	**97.68**
Прибалтійскія.											
Эстляндская. . . .	49,2	84,7	4.460,6	3.769,8	—	1,0	—	—	8.681,8	8.365,3	17.04
Лифляндская . . .	58,5	417,9	11.512,6	11.952,4	40,0	101,4	—	—	17.923,1	24.082,8	42.00
Курляндская . . .	48,5	108,9	6.718,6	11.759,4	—	9,5	—	—	19.840,2	18.644,9	38.48
Итого . .	**156,2**	**611,5**	**22.691,8**	**27.481,6**	**40,0**	**111,9**	—	—	**46.445,1**	**51.093,0**	**97.53**
Сѣверо-Западныя.											
Ковенская	273,4	647,8	10.386,9	18.211,4	—	85,4	—	—	43.820,2	29.604,9	73.42
Виленская	366,5	407,3	5.275,1	12.771,8	84,7	1.796,0	—	—	34.547,5	20.701,5	55.24
Гродненская . . .	197,3	151,1	2.920,8	10.204,6	7,7	1.441,5	112,5	—	30.054,8	15.035,5	45.09
Витебская . . .	147,0	220,7	6.016,0	9.652,1	—	68,2	—	—	19.158,2	16.104,0	35.26
Могилевская. . .	155,4	719,0	4.027,2	11.401,2	—	3.293,4	475,6	—	32.299,4	20.071,8	52.37
Минская.	1.065,6	1.085,9	5.757,8	14.616,8	1,9	3.311,1	923,4	4,1	36.273,4	26.766,6	63.04
Итого . .	**2.205,2**	**3.231,8**	**34.383,8**	**76.857,9**	**94,4**	**9.995,6**	**1.511,5**	**4,1**	**196.153,5**	**128.284,3**	**324.43**
Центральныя.											
Московская	10,8	12,3	710,8	9.884,1	—	592,5	14,5	0,0	17.785,2	11.225,0	29.01
Тверская	28,5	31,0	2.984,8	15.708,3	0,1	77,7	—	—	35.727,6	18.830,4	54.55
Смоленская	47,4	357,8	3.235,4	17.632,9	—	1.092,3	—	—	40.513,2	22.365,8	62.87
Калужская. . . .	27,0	4,0	3.293,2	9.933,7	—	1.314,6	148,0	0,1	21.344,3	14.720,6	36.06
Тульская	7,9	64,3	93,5	14.813,1	0,7	1.101,7	356,9	0,0	20.705,3	16.438,1	37.14
Рязанская	67,7	102,4	9,2	12.484,6	—	1.644,4	3.306,9	0,3	20.032,5	17.615,5	37.64
Владимірская . . .	225,0	701,9	658,2	15.420,5	0,3	3.549,1	213,9	—	27.517,9	20.768,9	48.28
Итого . .	**414,3**	**1.273,7**	**10.985,1**	**95.877,2**	**1,1**	**9.372,3**	**4.040,2**	**0,4**	**183.626,0**	**121.964,3**	**305.59**
Средневолжскія.											
Ярославская. . . .	28,9	446,6	838,0	11.039,6	—	17,0	—	—	19.672,1	12.370,1	32.04
Костромская . . .	73,2	1.135,9	4.065,4	14.897,6	14,1	22,6	—	—	27.974,0	20.208,8	48.18
Нижегородская. . .	117,0	4.306,1	701,8	14.979,1	537,7	2.647,4	1.231,2	—	25.710,0	24.520,3	50.23
Казанская.	50,2	2.618,1	3.499,8	32.077,4	6.459,0	3.625,8	739,1	0,6	43.871,9	49.070,0	92.94
Симбирская . . .	28,0	3.698,7	289,8	15.682,8	1.340,5	832,4	5.377,3	—	29.283,8	27.249,5	56.53
Вятская	416,9	2.996,9	13.562,1	74.059,7	2.569,7	2.952,9	41,7	—	70.560,9	96.599,9	167.16
Итого	**714,2**	**15.202,3**	**22.956,9**	**162.736,2**	**10.921,0**	**10.098,1**	**7.389,3**	**0,6**	**217.072,7**	**230.018,6**	**447.09**
Заволжскія.											
Пермская	2.983,5	45.055,1	12.172,5	66.943,2	364,8	2.426,5	40,1	—	46.677,3	129.985,7	176.66
Уфимская	27,4	21 237,6	416,4	37.296,6	10.031,4	9.189,0	8.597,1	—	54.496,7	86.795,7	141.29
Оренбургская . . .	539,0	90.141,8	4.695,4	37.443,7	553,1	485,5	3.037,8	0,6	4.850,6	136.896,9	141.74
Самарская. . . .	230,4	64.598,5	2.787,1	12.339,5	3.831,1	3.403,4	6.825,2	—	27.560,7	94.015,2	121.57
Итого . .	**3.780,3**	**221.033,0**	**20.071,4**	**154.023,0**	**14.780,4**	**15.504,4**	**18.500,2**	**0,6**	**133.585,3**	**447.693,3**	**581.27**
Заднѣпровскія.											
Волынская . . .	523,7	520,9	9.084,2	24.133,6	—	5.822,5	2.397,5	7,7	65.991,3	42.490,1	108.48
Кіевская	158,7	857,9	9.876,8	27.204,5	—	5.942,7	12.025,6	475,6	81.165,3	56.541,8	137.70
Подольская	114,8	5.704,6	13.352,1	21.056,8	48,4	2.575,9	2.483,6	10.692,3	76.136,2	56.028,5	132.16
Бессарабская . . .	417,2	16.781,2	24.420,4	5.336,5	6,7	13,7	98,7	36.728,7	45.983,3	83.803,1	129.78
Херсонская . . .	234,4	59.477,1	29.734,3	7.040,3	12,1	370,5	2.313,3	4.719,7	38.720,5	103.901,7	142.62
Итого . .	**1.448,8**	**83.341,7**	**86.467,8**	**84.771,7**	**67,2**	**14.725,3**	**19.318,7**	**52.624,0**	**307.996,6**	**342.765,2**	**650.76**

Овесъ. Avoine.

Посѣвная площадь 1905 г. въ десят. L'aire cultivée en 1905, en dessiatines.	Собрано. Récolte.	Посѣяно. Ensemencement.	Остатокъ за посѣвомъ. Produit net.	На 1 десятину. Par dessiatine. Собрано. Récolte.	На 1 десятину. Par dessiatine. Посѣяно. Ensemencement.	Урожай самъ. Rendement à.	Вѣсъ четверти въ пудахъ. Poids d'une tchetverte en pouds.	Собрано соломы. Récolte de la paille. Всего. En général.	Собрано соломы. Récolte de la paille. На одну десятину. Par dessiatine.
	Пудовъ. Poud s.							Пудовъ.	Pouds.
1	2	3	4	5	6	7	8	9	10
19.841	1.252.762	319.440	833.322	58,1	16,1	3,6	5,7	1.690.453	85,2
2.385	145.247	37.206	108.041	60,9	15,6	3,9	6,1	194.616	81,6
22.226	**1.298.009**	**356.646**	**941.363**	**58,4**	**16,0**	**3,7**	**5,7**	**1.885.069**	**84,8**
19.903	1.230.005	344.322	885.683	61,8	17,3	3,5	5,9	1.454.909	73,1
2.716	186.661	41.826	144.835	68,8	15,4	4,5	6,4	273.501	100,7
22.619	**1.416.666**	**386.148**	**1.030.518**	**62,6**	**17,1**	**3,7**	**6,0**	**1.728.410**	**76,4**
13.870	689.339	173.375	515.964	49,7	12,5	4,1	5,3	1.059.668	76,4
1.608	67.054	18.653	48.401	41,7	11,6	3,6	5,2	98.731	61,4
15.478	**756.393**	**192.028**	**564.365**	**48,9**	**12,4**	**3,9**	**5,3**	**1.158.399**	**74,8**
14.517	781.015	178.559	602.456	53,8	12,3	4,4	5,4	1.126.519	77,6
730	44.749	10.101	34.748	61,3	13,7	4,5	5,6	52.560	72,0
15.247	**825.764**	**188.560**	**637.204**	**54,2**	**12,4**	**4,4**	**5,4**	**1.179.079**	**77,3**
16.133	801.810	209.729	592.081	49,7	13,0	3,8	5,2	1.395.505	86,5
901	40.545	11.172	29.373	45,0	12,4	3,6	5,5	61.989	68,8
17.034	**842.355**	**220.901**	**621.454**	**49,5**	**13,0**	**3,8**	**5,2**	**1.457.494**	**85,6**
4.834	184.659	55.591	129.068	38,2	11,5	3,3	5,0	304.542	63,0
1.481	67.534	17.032	50.502	45,6	11,5	4,0	5,5	115.814	78,2
6.315	**252.193**	**72.623**	**179.570**	**39,9**	**11,5**	**3,5**	**5,1**	**420.356**	**66,6**
7.075	408.228	103.295	304.933	57,7	14,6	4,0	5,6	577.320	81,6
1.491	90.206	18.787	71.419	60,5	12,6	4,8	5,7	116.745	78,3
8.566	**498.434**	**122.082**	**376.352**	**58,2**	**14,3**	**4,1**	**5,6**	**694.065**	**81,0**
14.644	799.562	213.802	585.760	54,6	14,6	3,7	5,6	1.111.480	75,9
2.816	207.258	47.027	160.231	73,6	16,7	4,4	5,9	239.078	84,9
17.460	**1.006.820**	**260.829**	**745.991**	**57,7**	**14,9**	**3,9**	**5,7**	**1.350.558**	**77,4**
11.423	541.450	159.922	381.528	47,4	14,0	3,4	5,9	729.930	63,9
831	46.702	10.803	35.899	56,2	13,0	4,3	6,0	69.165	80,8
12.254	**588.152**	**170.725**	**417.427**	**48,0**	**13,9**	**3,5**	**5,9**	**799.095**	**65,2**
10.553	387.295	106.585	280.710	36,7	10,1	3,6	5,4	701.775	66,5
2.402	109.281	23.540	85.741	45,5	9,8	4,6	5,8	173.204	72,1
12.955	**496.576**	**130.125**	**366.451**	**38,3**	**10,0**	**3,8**	**5,5**	**874.979**	**69,1**
15.888	969.168	246.264	722.904	61,0	15,5	3,9	5,6	1.328.237	83,6
1.846	114.452	28.428	86.024	62,0	15,4	4,0	5,9	144.911	78,5
17.734	**1.083.620**	**274.692**	**808.928**	**61,1**	**15,5**	**3,9**	**5,6**	**1.473.148**	**83,1**
13.244	1.030.383	278.124	752.259	77,8	21,0	3,7	5,9	809.208	61,1
1.045	96.453	22.990	73.463	92,3	22,0	4,2	5,3	78.688	75,3
14.289	**1.126.836**	**301.114**	**825.722**	**78,8**	**21,1**	**3,7**	**5,8**	**887.896**	**62,1**
18.753	1.408.350	334.003	1.074.347	75,1	17,8	4,2	5,9	1.177.888	62,8
5.062	419.640	83.523	336.117	82,9	16,5	5,0	6,2	334.092	66,0
23.815	**1.827.990**	**417.526**	**1.410.464**	**76,8**	**17,5**	**4,4**	**6,0**	**1.511.980**	**63,5**
205.992	12.019.808	3.093.999	8.925.809	55,4	15,0	3,7	5,7	15.420.528	74,9
180.678	10.384.026	2.723.011	7.661.015	54,2	15,1	3,6	5,6	13.467.434	74,5
25.314	1.635.782	370.988	1.264.794	64,6	14,7	4,4	5,9	1.953.094	77,2

УѢЗДЫ. DISTRICTS.	Яровая рожь. Seigle de printemps.												Яровая пшеница. Froment de printemps.										Ячмень. Orge.									
	Посѣвная площадь 1905 г. въ десят. L'aire cultivée en 1905, en dessiatines.	Собрано. Récolte.	Посѣяно. Ensemencement.	Остат. за посѣв. Produit net. Весь. Absolu.	Остат. за посѣв. Produit net. На 1 душу насел. Par habitant.	На 1 десят. Par dessiat. Собрано. Récolte.	На 1 десят. Par dessiat. Посѣяно. Ensemencement.	Урожай самъ. Rendement à.	Вѣсъ четверти въ пудахъ. Poids d'une tchetv. en pouds.	Собрано соломы. Récolte de la paille. Всего. En général.	Собрано соломы. Récolte de la paille. На одну десятину. Par dessiatine.	Посѣвная площадь 1905 г. въ десят. L'aire cultivée en 1905, en dessiatines.	Собрано. Récolte.	Посѣяно. Ensemencement.	Остат. за посѣв. Produit net. Весь. Absolu.	Остат. за посѣв. Produit net. На 1 душу насел. Par habitant.	На 1 десят. Par dessiat. Собрано. Récolte.	На 1 десят. Par dessiat. Посѣяно. Ensemencement.	Урожай самъ. Rendement à.	Вѣсъ четверти въ пудахъ. Poids d'une tchetv. en pouds.	Собрано соломы. Récolte de la paille. Всего. En général.	Собрано соломы. Récolte de la paille. На одну десятину. Par dessiatine.	Посѣвная площадь 1905 г. въ десят. L'aire cultivée en 1905, en dessiatines.	Собрано. Récolte.	Посѣяно. Ensemencement.	Остат. за посѣв. Produit net. Весь. Absolu.	Остат. за посѣв. Produit net. На 1 душу насел. Par habitant.	На 1 десят. Par dessiat. Собрано. Récolte.	На 1 десят. Par dessiat. Посѣяно. Ensemencement.	Урожай самъ. Rendement à.	Вѣсъ четверти въ пудахъ. Poids d'une tchetv. en pouds.	Собрано соломы Récolte de la paille. Всего. En général.	Собрано соломы Récolte de la paille. На одну десятину. Par dessiatine.
		Пудовъ. Pouds.											Пудовъ.		Pouds.								Пудовъ.			Pouds.						
1	2	3	4	5	6	7	8	9	10	11	12	1	2	3	4	5	6	7	8	9	10	11	1	2	3	4	5	6	7	8	9	10	11
ОРЛОВСКАЯ.																																	
1. Орловскій. кр. надѣльн.	—	—	—	—		—	—	—	—	—	—	—	—	—	—		—	—	—	—	—	—	—	—	—	—		—	—	—	—	—	—
владѣльч.	3	81	27	54		27,0	9,0	3,0	8,0	120	40,0	194	9.370	2.250	7.120		48,3	11,6	4,2	9,9	11.310	58,3	103	7.292	999	6.293		70,8	9,7	7,3	8,5	5.490	53,3
въ уѣздѣ	3	81	27	54	0,00	27,0	9,0	3,0	8,0	120	40,0	194	9.370	2.250	7.120	0,03	48,3	11,6	4,2	9,9	11.310	58,3	103	7.292	999	6.293	0,03	70,8	9,7	7,3	8,5	5.490	53,3
2. Болховскій. кр. надѣльн.	—	—	—	—		—	—	—	—	—	—	—	—	—	—		—	—	—	—	—	—	—	—	—	—		—	—	—	—	—	—
владѣльч.	4	165	32	133		41,3	8,0	5,2	9,0	209	52,3	163	10.416	1.777	8.639		63,9	10,9	5,9	9,6	9.910	60,8	151	10.721	1.510	9.211		71,0	10,0	7,1	9,0	8.109	53,7
въ уѣздѣ	4	165	32	133	0,00	41,3	8,0	5,2	9,0	209	52,3	163	10.416	1.777	8.639	0,06	63,9	10,9	5,9	9,6	9.910	60,8	151	10.721	1.510	9.211	0,06	71,0	10,0	7,1	9,0	8.109	53,7
3. Брянскій. кр. надѣльн.	441	8.070	3.616	4.454		18,3	8,2	2,2	8,4	23.770	53,9	—	—	—	—		—	—	—	—	—	—	4.101	182.084	41.830	140.254		44,4	10,2	4,4	6,7	253.852	61,9
владѣльч.	431	15.473	3.448	12 025		35,9	8,0	4,5	8,5	28.144	65,3	15	664	123	541		44,3	8,2	5,4	9,0	750	50,0	1.596	83.630	16.918	66.712		52,4	10,6	4,9	7,0	100.388	62,9
въ уѣздѣ	872	23.543	7.064	16.479	0,07	27,0	8,1	3,3	8,5	51.914	59,5	15	664	123	541	0,00	44,3	8,2	5,4	9,0	750	50,0	5.697	265.714	58.748	206.966	0,86	46,6	10,3	4,5	6,8	354.240	62,2
4. Дмитровскій. кр. надѣльн.	—	—	—	—		—	—	—	—	—	—	—	—	—	—		—	—	—	—	—	—	—	—	—	—		—	—	—	—	—	—
владѣльч.	—	—	—	—		—	—	—	—	—	—	48	3.058	408	2.650		63,7	8,5	7,5	8,5	2.026	42,2	13	689	124	565		53,0	9,5	5,6	8,0	585	45,0
въ уѣздѣ	—	—	—	—	—	—	—	—	—	—	—	48	3.058	408	2.650	0,02	63,7	8,5	7,5	8,5	2.026	42,2	13	689	124	565	0,00	53,0	9,5	5,6	8,0	585	45,0
5. Елецкій. кр. надѣльн.	—	—	—	—		—	—	—	—	—	—	—	—	—	—		—	—	—	—	—	—	7	258	56	202		36,8	8,0	4,6	9,2	280	40,0
владѣльч.	—	—	—	—		—	—	—	—	—	—	477	19.652	4.579	15.073		41,2	9,6	4,3	9,9	19.796	41,5	128	6.195	1.062	5.133		48,4	8,3	5,8	9,2	4.006	31,3
въ уѣздѣ	—	—	—	—	—	—	—	—	—	—	—	477	19.652	4.579	15.073	0,05	41,2	9,6	4,3	9,9	19.796	41,5	135	6.453	1.118	5.335	0,02	47,8	8,3	5,8	9,2	4.286	31,7
6. Карачевскій. кр. надѣльн.	—	—	—	—		—	—	—	—	—	—	—	—	—	—		—	—	—	—	—	—	62	3.472	744	2.728		56,0	12,0	4,7	7,0	3.348	54,0
владѣльч.	2	51	18	33		25,3	9,1	2,8	8,7	52	26,1	3	113	33	80		37,7	10,9	3,4	9,0	234	77,9	13	618	117	501		47,5	9,0	5,3	7,3	1.212	93,2
въ уѣздѣ	2	51	18	33	0,00	25,3	9,1	2,8	8,7	52	26,1	3	113	33	80	0,00	37,7	10,9	3,4	9,0	234	77,9	75	4.090	861	3.229	0,02	54,5	11,5	4,8	7,1	4.560	60,8
7. Кромскій. кр. надѣльн.	—	—	—	—		—	—	—	—	—	—	—	—	—	—		—	—	—	—	—	—	—	—	—	—		—	—	—	—	—	—
владѣльч.	—	—	—	—		—	—	—	—	—	—	924	42.781	10.811	31.970		46,3	11,7	4,0	9,0	58.489	63,3	29	2.262	319	1.943		78,0	11,0	7,1	8,0	2.306	79,5
въ уѣздѣ	—	—	—	—	—	—	—	—	—	—	—	924	42.781	10.811	31.970	0,26	46,3	11,7	4,0	9,0	58.489	63,3	29	2.262	319	1.943	0,02	78,0	11,0	7,1	8,0	2.306	79,5
8. Ливенскій. кр. надѣльн.	—	—	—	—		—	—	—	—	—	—	—	—	—	—		—	—	—	—	—	—	3	114	24	90		38,1	8,0	4,8	8,2	133	44,2
владѣльч.	—	—	—	—		—	—	—	—	—	—	468	20.358	4.633	15.725		43,5	9,9	4,4	9,6	18.322	38,7	16	494	203	291		30,9	12,7	2,4	10,0	560	35,0
въ уѣздѣ	—	—	—	—	—	—	—	—	—	—	—	468	20.358	4.633	15.725	0,04	43,5	9,9	4,4	9,6	18.322	38,7	19	608	227	381	0,00	32,0	11,9	2,7	9,7	693	36,5
9. Малоархангел. кр. надѣльн.	—	—	—	—		—	—	—	—	—	—	—	—	—	—		—	—	—	—	—	—	—	—	—	—		—	—	—	—	—	—
владѣльч.	4	116	34	82		28,9	8,6	3,4	8,5	171	42,7	224	12.790	2.488	10.304		57,1	11,1	5,1	8,4	12.544	56,0	47	2.265	475	1.790		48,2	10,1	4,8	8,3	2.068	44,0
въ уѣздѣ	4	116	34	82	0,00	28,9	8,6	3,4	8,5	171	42,7	224	12.790	2.488	10.304	0,05	57,1	11,1	5,1	8,4	12.544	56,0	47	2.265	475	1.790	0,01	48,2	10,1	4,8	8,3	2.068	44,0
10. Мценскій. кр. надѣльн.	—	—	—	—		—	—	—	—	—	—	—	—	—	—		—	—	—	—	—	—	—	—	—	—		—	—	—	—	—	—
владѣльч.	21	315	189	126		15,0	9,0	1,7	8,5	630	30,0	215	10.879	2.258	8.621		50,6	10,5	4,8	9,8	13.051	60,7	79	3.365	790	2.575		42,6	10,0	4,3	9,0	3.105	39,3
въ уѣздѣ	21	315	189	126	0,00	15,0	9,0	1,7	8,5	630	30,0	215	10.879	2.258	8.621	0,07	50,6	10,5	4,8	9,8	13.051	60,7	79	3.365	790	2.575	0,02	42,6	10,0	4,3	9,0	3.105	39,3
11. Севскій. кр. надѣльн.	—	—	—	—		—	—	—	—	—	—	—	—	—	—		—	—	—	—	—	—	—	—	—	—		—	—	—	—	—	—
владѣльч.	1	29	9	20		29,0	8,5	3,2	8,7	43	43,0	252	15.826	2.293	13.533		62,8	9,1	6,9	9,1	15.296	60,7	39	2.870	339	2.531		73,6	8,7	8,5	10,0	1.560	40,0
въ уѣздѣ	1	29	9	20	0,00	29,0	8,5	3,2	8,7	43	43,0	252	15.826	2.293	13.533	0,08	62,8	9,1	6,9	9,1	15.296	60,7	39	2.870	339	2.531	0,01	73,6	8,7	8,5	10,0	1.560	40,0
12. Трубчевскій. кр. надѣльн.	2	36	16	20		18,0	8,1	2,2	8,4	106	53,0	—	—	—	—		—	—	—	—	—	—	1.780	70.310	14.062	56.248		39,5	7,9	5,0	7,2	86.330	48,5
владѣльч.	—	—	—	—		—	—	—	—	—	—	13	274	123	151		21,1	9,5	2,2	9,0	468	36,0	234	11.864	1.966	9.898		50,7	8,4	6,0	7,2	12.262	52,4
въ уѣздѣ	2	36	16	20	0,00	18,0	8,1	2,2	8,4	106	53,0	13	274	123	151	0,00	21,1	9,5	2,2	9,0	468	36,0	2.014	82.174	16.028	66.146	0,43	40,8	8,0	5,1	7,2	98.592	49,0
Въ губерніи	909	24.336	7.389	16.947	0,01	26,8	8,1	3,3	8,5	53.245	58,6	2.996	146.181	31.774	114.407	0,05	48,8	10,6	4,6	9,3	162.196	54,1	8.401	388.503	81.538	306.965	0,13	46,2	9,7	4,8	7,0	485.594	57,8
кр. надѣльн.	443	8.106	3.632	4.474		18,3	8,2	2,2	8,4	23.876	53,9	—	—	—	—		—	—	—	—	—	—	5.953	256.238	56.716	199.522		43,0	9,5	4,5	6,8	343.943	57,8
владѣльч.	466	16.230	3.757	12.473		34,8	8,1	4,3	8,5	29.369	63,0	2.996	146.181	31.774	114.407		48,8	10,6	4,6	9,3	162.196	54,1	2.448	132.265	24.822	107.443		54,0	10,1	5,3	7,5	141.651	57,9

УѢЗДЫ. ISTRICTS.	Полба. Epeautre.												Гречиха. Sarrasin.											
	Посѣвная площадь 1905 г. въ десят. L'aire cultivée en 1905, en dessiatines.	Собрано. Récolte.	Посѣяно. Ensemencement.	Остат. за посѣв. Produit net. Всѣх. Absolu.	Остат. за посѣв. Produit net. На 1 душу насел. Par habitant.	На 1 десят. Par dessiat. Собрано. Récolte.	На 1 десят. Par dessiat. Посѣяно. Ensemencement.	Урожай самъ. Rendement à.	Вѣсъ четверти въ пудахъ. Poids d'une tchetv. en pouds.	Собрано соломы. Récolte de la paille. Всего. En général.	Собрано соломы. Récolte de la paille. На одну десятину. Par dessiatine.	Посѣвная площадь 1905 г. въ десят. L'aire cultivée en 1905, en dessiatines.	Собрано. Récolte.	Посѣяно. Ensemencement.	Остат. за посѣв. Produit net. Всѣх. Absolu.	Остат. за посѣв. Produit net. На 1 душу насел. Par habitant.	На 1 десят. Par dessiat. Собрано. Récolte.	На 1 десят. Par dessiat. Посѣяно. Ensemencement.	Урожай самъ. Rendement à.	Вѣсъ четверти въ пудахъ. Poids d'une tchetv. en pouds.	Собрано соломы. Récolte de la paille. Всего. En général.	Собрано соломы. Récolte de la paille. На одну десятину. Par dessiatine.
	Пудовъ. Pouds.									Пудовъ. Pouds.		Пудовъ. Pouds.									Пудовъ. Pouds.			
1	2	3	4	5	6	7	8	9	10	11	12	1	2	3	4	5	6	7	8	9	10	11		
ОРЛОВСКАЯ.																								
1. Орловскій. кр. надѣльн.	—	—	—	—		—	—	—	—	—		3.494	112.507	29.000	83.507		32,2	8,3	3,9	7 0	173.302	49,6		
владѣльч. .	—	—	—	—		—	—	—	—	—		737	21.152	5.675	15.477		28,7	7,7	3,7	7,1	32.502	44,1		
въ уѣздѣ . .	—	—	—	—	—	—	—	—	—	—		4.231	133.659	34.675	98.984	0,43	31.6	8,2	3,9	7.0	205.804	48,6		
2. Болховскій. кр. надѣльн.	—	—	—	—		—	—	—	—	—		1.927	45.285	17.343	27.942		23,5	9,0	2,6	7,0	57.425	29,8		
владѣльч. .	3	105	21	84		35,0	7,0	5,0	6,5	121	40,3	871	32.314	7.142	25.172		37,1	8,2	4,5	7,1	30.398	34,9		
въ уѣздѣ . .	3	105	21	84	0,00	35,0	7,0	5,0	6,5	121	40,3	2.798	77.599	24.485	53.114	0,34	27,7	8,8	3,2	7,0	87.823	31,4		
3. Брянскій. кр. надѣльн.	—	—	—	—		—	—	—	—	—		7.000	172.900	49.700	123.200		24,7	7,1	3,5	6,6	212.800	30,4		
владѣльч. .	10	314	78	236		31,4	7,8	4,0	6,6	340	34,0	3.282	93.537	26.584	66.953		28,5	8,1	3,5	6,3	106.009	32,3		
въ уѣздѣ . .	10	314	78	236	0,00	31,4	7,8	4,0	6,6	340	34,0	10.282	266.437	76.284	190.153	0,79	25,9	7,4	3,5	6,5	318.809	31,0		
4. Дмитровскій. кр. надѣльн.	—	—	—	—		—	—	—	—	—		4.359	113.334	35.308	78.026		26,0	8,1	3,2	6,7	154.309	35,4		
владѣльч. .	4	110	32	78		27,5	8,0	3,4	6,4	112	28,0	1.356	43.392	10.306	33.086		32,0	7,6	4,2	6,3	55.596	41,0		
въ уѣздѣ . .	4	110	32	78	0,00	27,5	8,0	3,4	6,4	112	28,0	5.715	156.726	45.614	111.112	0,91	27,4	8,0	3,4	6,6	209.905	36,7		
5. Елецкій. кр. надѣльн.	—	—	—	—		—	—	—	—	—		1.989	20.089	14.520	5.569		10,1	7,3	1,4	7,7	10.343	5,2		
владѣльч. .	—	—	—	—		—	—	—	—	—		1.610	5.313	11.914	—6.601		3,3	7,4	0,4	7,7	11.270	7,0		
въ уѣздѣ . .	—	—	—	—	—	—	—	—	—	—		3.599	25.402	26.434	—1.032	—	7,1	7,3	1,0	7,7	21.613	6,0		
6. Карачевскій. кр. надѣльн.	—	—	—	—		—	—	—	—	—		3.333	78.659	23.331	55.328		23,6	7,0	3,4	6,8	114.322	34,3		
владѣльч. .	3	134	28	106		44,8	9,2	4,8	7,0	161	53,5	882	24.431	7.144	17.287		27,7	8,1	3,4	6,2	36.691	41,6		
въ уѣздѣ . .	3	134	28	106	0,00	44,8	9,2	4,8	7,0	161	53,5	4.215	103.090	30.475	72.615	0,46	24,5	7,2	3,4	6,6	151.013	35,8		
7. Кромскій. кр. надѣльн.	—	—	—	—		—	—	—	—	—		4.669	134.934	37.819	97.115		28,9	8,1	3,6	7,1	205.903	44,1		
владѣльч. .	46	1.840	460	1.380		40,0	10,0	4,0	6,6	2.038	44,3	1.150	31.855	9.085	22.770		27,7	7,9	3,5	6,9	57.960	50,4		
въ уѣздѣ . .	46	1.840	460	1.380	0,01	40,0	10,0	4,0	6,6	2.038	44,3	5.819	166.789	46.904	119.885	0,97	28,7	8,1	3,6	7,1	263.863	45,3		
8. Ливенскій. кр. надѣльн.	—	—	—	—		—	—	—	—	—		4.986	56.840	35.899	20.941		11,4	7,2	1,6	7,7	115.675	23,2		
владѣльч. .	—	—	—	—		—	—	—	—	—		1.938	25.775	14.729	11.046		13,3	7,6	1,7	7,9	46.318	23,9		
въ уѣздѣ . .	—	—	—	—	—	—	—	—	—	—		6.924	82.615	50.628	31.987	0,10	11,9	7,3	1,6	7,8	161.993	23,4		
9. Малоархангел. кр. надѣльн.	—	—	—	—		—	—	—	—	—		3.741	71.827	30.676	41.151		19,2	8,2	2,3	7,7	136.921	36,6		
владѣльч. .	—	—	—	—		—	—	—	—	—		2.175	46.763	18.053	28.710		21,5	8,3	2,6	7,5	89.610	41,2		
въ уѣздѣ . .	—	—	—	—	—	—	—	—	—	—		5 916	118.590	48.729	69.861	0,35	20,0	8,2	2,4	7,6	226.531	38,3		
10. Мценскій. кр. надѣльн.	—	—	—	—		—	—	—	—	—		1.477	32.494	11.816	20.678		22,0	8,0	2,8	7,0	56.777	24,9		
владѣльч. .	6	302	66	236		50,4	11,0	4,6	7,0	335	55,8	857	25.110	6.342	18.768		29,3	7,4	4,0	7,0	31.109	36,3		
въ уѣздѣ . .	6	302	66	236	0,00	50,4	11,0	4,6	7,0	335	55,8	2.334	57.604	18.158	39.446	0,34	24,7	7,8	3,2	7,0	67.886	29,1		
11. Сѣвскій. кр. надѣльн.	—	—	—	—		—	—	—	—	—		7.665	134.904	49.033	85.848		17,6	6,4	2,8	6,4	314.265	41,0		
владѣльч. .	—	—	—	—		—	—	—	—	—		573	19.024	3.954	15.070		33,2	6,9	4,8	6,2	29.681	51,8		
въ уѣздѣ . .	—	—	—	—	—	—	—	—	—	—		8.238	153.928	53.011	100.918	0,57	18,7	6,4	2,9	6,4	343.946	41,8		
12. Трубчевскій. кр. надѣльн.	—	—	—	—		—	—	—	—	—		9.297	162.698	56.712	105.986		17,5	6,1	2,9	6,6	269.613	29,0		
владѣльч. .	—	—	—	—		—	—	—	—	—		4.342	104.208	26.486	77.722		24,0	6,1	3,9	6,9	132.865	30,6		
въ уѣздѣ . .	—	—	—	—	—	—	—	—	—	—		13.639	266.906	83.198	183.708	1,18	19,6	6,1	3,2	6,7	402.478	29,5		
Въ губерніи	72	2.805	685	2.120	0,00	39,0	9,5	4,1	6,6	3.107	43,2	73.710	1.609.345	538.594	1.070.751	0,46	21,8	7,3	3,0	6,8	2.461.664	33,4		
кр. надѣльн.	—	—	—	—		—	—	—	—	—	—	53.937	1.136.471	391.180	745.291		21,1	7,3	2,9	6,8	1.801.655	33,4		
владѣльч. .	72	2.805	685	2.120		39,0	9,5	4,1	6,6	3.107	43,2	19.773	472.874	147.414	325.460		23,9	7,5	3,2	6,8	660.009	33,4		

УѢЗДЫ. ISTRICTS.	Просо. Millet.										
	Посѣвная площадь 1905 г. въ десят. L'aire cultivée en 1905, en dessiatines.	Собрано. Récolte.	Посѣяно. Ensemencement.	Остат. за посѣв. Produit net. Всѣх. Absolu.	Остат. за посѣв. Produit net. На 1 душу насел. Par habitant.	На 1 десят. Par dessiat. Собрано. Récolte.	На 1 десят. Par dessiat. Посѣяно. Ensemencement.	Урожай самъ. Rendement à.	Вѣсъ четверти въ пудахъ. Poidsd'une tchetv. en pouds.	Собрано соломы. Récolte de la paille. Всего. En général.	Собрано соломы. Récolte de la paille. На одну десятину. Par dessiatine.
	Пудовъ. Pouds.									Пудовъ. Pouds.	
1	1	2	3	4	5	6	7	8	9	10	11
ОРЛОВСКАЯ.											
1. Орловскій. кр. надѣльн.	1.251	66.929	3.002	63.927		53,5	2,4	22,3	10,1	98.954	79,1
владѣльч. .	297	15.444	505	14.939		52,0	1,7	30,6	9,9	18.087	60,9
въ уѣздѣ . .	1.548	82.373	3.507	78.866	0,34	53.2	2,3	23,5	10,1	117.041	75.6
2. Болховскій. кр. надѣльн.	375	12.600	788	11.812		33,6	2,1	16,0	9,7	14.588	38,9
владѣльч. .	74	3.374	118	3.256		45,6	1,6	28,6	9,7	4.299	58,1
въ уѣздѣ . .	449	15.974	906	15.068	0,10	35,6	2,0	17,6	9,7	18.887	42,1
3. Брянскій. кр. надѣльн.	273	7.726	601	7.125		28,3	2,2	12,9	9,0	14.387	52,7
владѣльч. .	83	3.204	149	3.055		38,6	1,8	21,4	9,0	7.080	85,3
въ уѣздѣ . .	356	10.930	750	10.180	0,04	30,7	2,1	14,6	9,0	21.467	60,3
4. Дмитровскій. кр. надѣльн.	481	33.333	1.058	32.275		69,3	2,2	31,5	9,9	42.809	89,0
владѣльч. .	236	11.894	354	11.540		50,4	1,5	33,6	10,3	11.068	46,9
въ уѣздѣ . .	717	45.227	1.412	43.815	0,36	63,1	2,0	32,0	10,0	53.877	75,1
5. Елецкій. кр. надѣльн.	11.967	88.556	29.918	58.638		7,4	2,5	3,0	9,6	142.407	11,9
владѣльч. .	3.404	33.359	8.510	24.849		9,8	2,5	3,9	9,7	43.912	12,9
въ уѣздѣ . .	15.371	121.915	38.428	83.487	0,26	7,9	2,5	3,2	9,6	186.319	12,1
6. Карачевскій. кр. надѣльн.	72	1.800	180	1.620		25,0	2,5	10,0	9,0	1.440	20,0
владѣльч. .	51	1.637	102	1.535		32,1	2,0	16,0	9,7	887	17,4
въ уѣздѣ . .	123	3.437	282	3.155	0,02	27,9	2,3	12,2	9,3	2.327	18,9
7. Кромскій. кр. надѣльн.	1.199	47.121	2.278	44.843		39,3	1,9	20,7	9,5	57.672	48,1
владѣльч. .	427	17.763	641	17.122		41,6	1,5	27,7	9,5	25.748	60,3
въ уѣздѣ . .	1.626	64.884	2.919	61.965	0,50	39,9	1,8	22,2	9,5	83.420	51,3
8. Ливенскій. кр. надѣльн.	20.042	348.731	50.105	298.626		17,4	2,5	7,0	9,8	489.025	24,4
владѣльч. .	5.383	130.807	11.843	118.964		24,3	2,2	11,0	9,9	175.486	32,6
въ уѣздѣ . .	25.425	479.538	61.948	417.590	1,21	18,9	2,4	7,7	9,8	664.511	26,1
9. Малоархангел. кр. надѣльн.	3.764	152.442	7.528	144.914		40,5	2,0	20,3	9,5	189.329	50,3
владѣльч. .	1.614	72.146	3.067	69.079		44,7	1,9	23,5	9,5	92.805	57,5
въ уѣздѣ . .	5.378	224 588	10.595	213.993	1,07	41,8	2,0	21,2	9,5	282.134	52,5
10. Мценскій. кр. надѣльн.	1.438	47.166	2.301	44.865		32,8	1,6	20,5	9,6	64.998	45,2
владѣльч. .	556	22.240	778	21.462		40,0	1,4	28,6	9,7	28.801	51,8
въ уѣздѣ . .	1.994	69.406	3.079	66.327	0,57	34.8	1,5	22,5	9,6	93.799	47,0
11. Сѣвскій. кр. надѣльн.	615	31.181	1.968	29.213		50,7	3,2	15,8	8,8	44.342	72,1
владѣльч. .	89	3.782	98	3.684		42,5	1,1	38,6	9,0	9.203	103,4
въ уѣздѣ . .	704	34.963	2.066	32.897	0,18	49,7	2,9	16.9	8.8	53.545	76,1
12. Трубчевскій. кр. надѣльн.	644	36.257	1.159	35.098		56,3	1,8	31,3	9,1	55.126	85,6
владѣльч. .	74	4.684	163	4.521		62,3	2,2	28,7	9,2	4.477	60,5
въ уѣздѣ . .	718	40.941	1.322	39.619	0,24	57,0	1,8	31,0	9,1	59.603	83,0
Въ губерніи	54.409	1.194.176	127.214	1.066.962	0,46	21,9	2,3	9.4	9,7	1.636.930	30,1
кр. надѣльн.	42.121	873.842	100.886	772.956		20,7	2,4	8,7	9,6	1.215.077	28,8
владѣльч. .	12.288	320.334	26.328	294.006		26,1	2,1	12,2	9,7	421.853	34,3

УѢЗДЫ DISTRICTS.	Кукуруза. Maïs.										Горохъ Pois.									
	Посѣвная площадь 1905 г. въ десят. L'aire cultivée en 1905, en dessiatines.	Собрано. Récolte.	Посѣяно. Ensemencement.	Остат. за посѣв. Produit net. Весь. Absolu.	Остат. за посѣв. Produit net. На 1 душу насел. Par habitant.	На 1 десят. Par dessiat. Собрано. Récolte.	На 1 десят. Par dessiat. Посѣяно. Ensemencement.	Урожай самъ. Rendement à.	Вѣсъ четверти въ пудахъ. Poids d'une tchetv. en pouds.	Собрано соломы. Récolte de la paille. Всего. En général.	Собрано соломы. Récolte de la paille. На одну десятину. Par dessiatine.	Посѣвная площадь 1905 г. въ десят. L'aire cultivée en 1905, en dessiatines.	Собрано. Récolte.	Посѣяно. Ensemencement.	Остат. за посѣв. Produit net. Весь. Absolu.	Остат. за посѣв. Produit net. На 1 душу насел. Par habitant.	На 1 десят. Par dessiat. Собрано. Récolte.	На 1 десят. Par dessiat. Посѣяно. Ensemencement.	Урожай самъ. Rendement à.	Вѣсъ четверти въ пудахъ. Poids d'une tchetverte en pouds.
	Пудовъ. Pouds.									Пудовъ. Pouds.		Пудовъ. Pouds.								
1	2	3	4	5	6	7	8	9	10	11	12	1	2	3	4	5	6	7	8	9
ОРЛОВСКАЯ.																				
1. Орловскій. кр. надѣльн.	—	—	—	—		—	—	—	—	—	—	239	11.042	2	8.771		46,2	9,5	4,9	10,0
владѣльч. .	—	—	—	—		—	—	—	—	—	—	117	7.769	1	6.611		66,4	9,9	6,7	10,0
въ уѣздѣ . .	—	—	—	—	—	—	—	—	—	—	—	**356**	**18.811**	**3**	**15.382**	0,07	**52,8**	**9,6**	**5,5**	**10,0**
2. Болховскій. кр. надѣльн.	—	—	—	—		—	—	—	—	—	—	158	3.824	1	2.228		24,2	10,1	2,4	9,5
владѣльч. .	—	—	—	—		—	—	—	—	—	—	59	2.637		2.106		44,7	9,0	5,0	9,9
въ уѣздѣ . .	—	—	—	—	—	—	—	—	—	—	—	**217**	**6.461**	**2**	**4.334**	0,03	**29,8**	**9,8**	**3,0**	**9,7**
3. Брянскій. кр. надѣльн.	—	—	—	—		—	—	—	—	—	—	805	28.900	5	22.943		35,9	7,4	4,9	9,0
владѣльч. .	—	—	—	—		—	—	—	—	—	—	386	19.339	2	16.830		50.1	6,5	7,7	9,5
въ уѣздѣ . .	—	—	—	—	—	—	—	—	—	—	—	**1.191**	**48.239**	**8**	**39.773**	0,17	**40,5**	**7,1**	**5,7**	**9,2**
4. Дмитровскій. кр. надѣльн.	—	—	—	—		—	—	—	—	—	—	905	30.318	5	24.526		33,5	6,4	5,2	8,8
владѣльч. .	—	—	—	—		—	—	—	—	—	—	109	2.213	1	1.428		20,3	7,2	2,8	8,0
въ уѣздѣ . .	—	—	—	—	—	—	—	—	—	—	—	**1.014**	**32 531**	**6**	**25.954**	0,21	**32,1**	**6,5**	**4,9**	**8,7**
5. Елецкій. кр. надѣльн.	—	—	—	—		—	—	—	—	—	—	97	776		000		8,0	8,0	1,0	10,0
владѣльч. .	5	86	16	70		17,2	3,2	5,4	9,5	127	25,3	285	7.695	2	4.816		27,0	10,1	2,7	9,9
въ уѣздѣ . .	**5**	**86**	**16**	**70**	0,00	**17,2**	**3,2**	**5,4**	**9,5**	**127**	**25,3**	**382**	**8.471**	**3**	**4.816**	0,01	**22,2**	**9,6**	**2,3**	**9,9**
6. Карачевскій. кр. надѣльн.	—	—	—	—		—	—	—	—	—	—	176	8.114	1	6.565		46,1	8,8	5,2	9,0
владѣльч. .	—	—	—	—		—	—	—	—	—	—	74	3.145		2.420		42,5	9,8	4,3	9,3
въ уѣздѣ . .	—	—	—	—	—	—	—	—	—	—	—	**250**	**11.259**	**2**	**8.985**	0,06	**45,0**	**9,1**	**5,0**	**9,1**
7. Кромскій. кр. надѣльн.	—	—	—	—		—	—	—	—	—	—	1.024	38.912	8	30.720		38,0	8,0	4,8	9,7
владѣльч. .	—	—	—	—		—	—	—	—	—	—	219	9.198	1	7.293		42,0	8,7	4,8	9,6
въ Уѣздѣ . .	—	—	—	—	—	—	—	—	—	—	—	**1.243**	**48.110**	**10**	**38.013**	0,31	**38,7**	**8,1**	**4,8**	**9,7**
8. Ливенскій. кр. надѣльн.	—	—	—	—		—	—	—	—	—	—	369	8.266	2	5.425		22,4	7,7	2,9	10,0
владѣльч. .	2	40	8	32		20,0	3,8	5,0	10,0	65	32,5	213	8.009	1	6.092		37,6	9,0	4,2	9,9
въ уѣздѣ . .	**2**	**40**	**8**	**32**	0,00	**20,0**	**3,8**	**5,0**	**10,0**	**65**	**32,5**	**582**	**16.275**	**4**	**11.517**	0,03	**28,0**	**8,2**	**3,4**	**9,9**
9. Малоархангел. кр. надѣльн.	—	—	—	—		—	—	—	—	—	—	133	4.036	1	2.646		30,5	10,6	2,9	10,0
владѣльч. .	7	314	28	286		44,8	4,0	11,2	10,0	341	48,7	150	5.085	1	3.690		33,9	9,3	3,6	9,7
въ уѣздѣ . .	**7**	**314**	**28**	**286**	0,00	**44,8**	**4,0**	**11,2**	**10,0**	**341**	**48,7**	**283**	**9.141**	**2**	**6.336**	0,03	**32,3**	**9,9**	**3,3**	**9,8**
10. Мценскій. кр. надѣльн.	—	—	—	—		—	—	—	—	—	—	76	2.402		1.596		31,6	10,6	3,0	9,2
владѣльч. .	—	—	—	—		—	—	—	—	—	—	173	6.522	1	4.982		37,7	8,9	4,2	9,2
въ уѣздѣ . .	—	—	—	—	—	—	—	—	—	—	—	**249**	**8.924**	**2**	**6.578**	0,05	**35,8**	**9,4**	**3,8**	**9,2**
11. Севскій. кр. надѣльн.	—	—	—	—		—	—	—	—	—	—	1.173	42.111	8	33.665		35,9	7,2	5,0	9,0
владѣльч. .	—	—	—	—		—	—	—	—	—	—	274	9.015	1	7.124		32,9	6,9	4,8	9,5
въ уѣздѣ .	—	—	—	—	—	—	—	—	—	—	—	**1.447**	**51.126**	**10**	**40.789**	0,23	**35,3**	**7,1**	**4,9**	**9,1**
12. Трубчевскій. кр. надѣльн.	—	—	—	—		—	—	—	—	—	—	932	35.975	7	28.519		38,6	8,0	4,8	9,9
владѣльч. .	—	—	—	—		—	—	—	—	—	—	91	4.304	1	3.740		47,3	6,2	7,6	10,0
въ Уѣздѣ . .	—	—	—	—	—	—	—	—	—	—	—	**1.023**	**40.279**	**8**	**32.259**	0,21	**39,4**	**7,8**	**5,0**	**9,9**
Въ губерніи .	**14**	**440**	**52**	**388**	**0,00**	**31,4**	**3,7**	**8,5**	**10,0**	**533**	**38,1**	**8.237**	**299.627**	**64**	**234.736**	**0,10**	**36,4**	**7,9**	**4,6**	**9,4**
кр. надѣльн.	—	—	—	—		—	—	—	—	—	—	6.087	214.696	47	167.604		35,3	7,7	4,6	9,4
владѣльч. .	14	440	52	388		31,4	3,7	8,5	10,0	533	38,1	2.150	84.931	17	67.132		39,5	8,3	4,8	9,6

УѢЗДЫ DISTRICTS.	Чечевица. Lentille.								
	Посѣвная площадь 1905 г. въ десят. L'aire cultivée en 1905, en dessiatines.	Собрано. Récolte.	Посѣяно. Ensemencement.	Остат. за посѣв. Produit net. Весь. Absolu.	Остат. за посѣв. Produit net. На 1 душу насел. Par habitant.	На 1 десятину. Par dessiat. Собрано. Récolte.	На 1 десятину. Par dessiat. Посѣяно. Ensemencement.	Урожай самъ. Rendement à.	Вѣсъ четверти въ пудахъ. Poids d'une tchetverte en pouds.
	Пудовъ. Pouds.								
1	1	2	3	4	5	6	7	8	9
ОРЛОВСКАЯ.									
1. Орловскій. кр. надѣльн.	3.993	147.342	37.534	109.808		36,9	9,4	3,9	9,7
владѣльч. .	825	33.908	7.838	26.070		41,1	9,5	4,3	9,8
въ уѣздѣ . .	**4.818**	**181.250**	**45.372**	**135.878**	0,58	**37,6**	**9,4**	**4,0**	**9,7**
2. Болховскій. кр. надѣльн.	3.207	68.630	32.070	36.560		21,4	10,0	2,1	9,8
владѣльч. .	776	34.532	6.984	27.548		44,5	9,0	4,9	10,3
въ уѣздѣ . .	**3.983**	**103.162**	**39.054**	**64.108**	0,41	**25,9**	**9,8**	**2,6**	**10,0**
3. Брянскій. кр. надѣльн.	214	4.280	1.862	2.418		20,0	8,7	2,3	10,0
владѣльч. .	50	1.650	350	1.300		33,0	7,0	4,7	10,0
въ уѣздѣ . .	**264**	**5.930**	**2.212**	**3.718**	0,02	**22,4**	**8,4**	**2,7**	**10,0**
4. Дмитровскій. кр. надѣльн.	1.757	54.643	14.056	40.587		31,1	8,0	3,9	9,7
владѣльч. .	441	16.890	3.528	13.362		38,3	8,0	4,8	10,0
въ уѣздѣ . .	**2.198**	**71.533**	**17.584**	**53.949**	0,44	**32,5**	**8,0**	**4,0**	**9,8**
5. Елецкій. кр. надѣльн.	269	4.519	2.152	2.367		16,8	8,0	2,1	9,9
владѣльч. .	160	4.064	1.392	2.672		25,4	8,7	2,9	10,0
въ уѣздѣ . .	**429**	**8.583**	**3.544**	**5.039**	0,02	**20,0**	**8,3**	**2,4**	**10,0**
6. Карачевскій. кр. надѣльн.	418	11.829	3.595	8.234		28,3	8,6	3,3	9,5
владѣльч. .	76	3.800	532	3.268		50,0	7,0	7,1	10,0
въ уѣздѣ . .	**494**	**15.629**	**4.127**	**11.502**	0,07	**31,6**	**8,4**	**3,8**	**9,6**
7. Кромскій. кр. надѣльн.	3.761	171.126	40.619	130.507		45,5	10,8	4,2	9,7
владѣльч. .	1.079	47.260	11.329	35.931		43,8	10,5	4,2	9,6
въ Уѣздѣ . .	**4.840**	**218.386**	**51.948**	**166.438**	1,34	**45,1**	**10,7**	**4,2**	**9,7**
8. Ливенскій. кр. надѣльн.	48	576	384	192		12,0	8,0	1,5	10,0
владѣльч. .	31	1.572	304	1.268		50,7	9,8	5,2	10,0
въ уѣздѣ . .	**79**	**2.148**	**688**	**1.460**	0,00	**27,2**	**8,7**	**3,1**	**10,0**
9. Малоархангел. кр. надѣльн.	30	645	240	405		21,5	8,0	2,7	9,9
владѣльч. .	25	600	225	375		24,0	9,0	2,7	10,0
въ уѣздѣ . .	**55**	**1.245**	**465**	**780**	0,00	**22,6**	**8,5**	**2,7**	**9,9**
10. Мценскій. кр. надѣльн.	1.487	35.093	12.937	22.156		23,6	8,7	2,7	9,3
владѣльч. .	555	16.095	4.995	11.100		29,0	9,0	3,2	10,0
въ уѣздѣ . .	**2.042**	**51.188**	**17.932**	**33.256**	0,28	**25,1**	**8,8**	**2,9**	**9,5**
11. Севскій. кр. надѣльн.	298	10.132	2.742	7.390		34,0	9,2	3,7	9,4
владѣльч. .	9	324	68	256		36,0	7,5	4,8	10,0
въ уѣздѣ .	**307**	**10.456**	**2.810**	**7.642**	0,04	**34,1**	**9,2**	**3,7**	**9,4**
12. Трубчевскій. кр. надѣльн.	622	21.024	4.852	16.172		33,8	7,8	4,3	10,0
владѣльч. .	11	372	77	295		33,8	7,0	4,8	10,0
въ Уѣздѣ . .	**633**	**21.396**	**4.929**	**16.467**	0,11	**33,8**	**7,8**	**4,3**	**10,0**
Въ губерніи .	**20.142**	**690.906**	**190.665**	**500.241**	**0,21**	**34,3**	**9,5**	**3,6**	**9,7**
кр. надѣльн.	16.104	529.839	153.043	376.796		32,9	9,5	3,5	9,7
владѣльч. .	4.038	161.067	37.622	123.445		39,9	9,3	4,3	9,9

УѢЗДЫ. DISTRICTS.	Бобы. Féves.									Картофель. Pommes de terre.									
	Посѣвная площадь 1905 г. въ десят. L'aire cultivée en 1905, en dessiatines.	Собрано. Récolte.	Посѣяно. Ensemencement.	Остат. за посѣв. Produit net. Весь. Absolu.	Остат. за посѣв. Produit net. На 1 душу насел. Par habitant.	На 1 десят. Par dessiat. Собрано. Récolte.	На 1 десят. Par dessiat. Посѣяно. Ensemencement.	Урожай сам. Rendement à.	Вѣсъ четверти въ пудахъ. Poids d'une tchetverte en pouds.	Посѣвная площадь 1905 г. въ десят. L'aire cultivée en 1905, en dessiatines.	Собрано. Récolte.	Посѣяно. Ensemencement.	Остат. за посѣв. Produit net. Весь. Absolu.	Остат. за посѣв. Produit net. На 1 душу насел. Par habitant.	На 1 десятину. Par dessiatine. Собрано. Récolte.	На 1 десятину. Par dessiatine. Посѣяно. Ensemencement.	Урожай сам. Rendement à.	Вѣсъ четверти въ пудахъ. Poids d'une tchetverte en pouds.
	Пудовъ. Pouds.									Пудовъ. Pouds.									
1	2	3	4	5	6	7	8	9	10	1	2	3	4	5	6	7	8	9	
ОРЛОВСКАЯ.																			
1. Орловскій. кр. надѣльн.	—	—	—	—		—	—	—	—	5.711	2.493.423	491.	2.001.706		436,6	86,1	5,1	9,4	
владѣльч.	1	42	7	35		42,0	6,6	6,0	9,9	1.290	558.312	106.	452.016		432,8	82,4	5,3	9,7	
въ уѣздѣ	**1**	**42**	**7**	**35**	0,00	**42,0**	**6,6**	**6,0**	**9,9**	**7.001**	**3.051.735**	**598.**	**2.453.722**	10,56	**435,9**	**85,4**	**5,2**	**9,5**	
2. Болховской. кр. надѣльн.	—	—	—	—		—	—	—	—	3.747	1.730.739	357.	1.373.650		461,9	95,3	4,8	9,4	
владѣльч.	12	480	80	400		40,0	6,7	6,0	10,0	852	525.088	86.	438.951		616,3	101,1	6,1	10,0	
въ уѣздѣ	**12**	**480**	**80**	**400**	0,00	**40,0**	**6,7**	**6,0**	**10,0**	**4.599**	**2.255.827**	**443.**	**1.812.601**	11,60	**490,5**	**96,4**	**5,1**	**9,5**	
3. Брянскій. кр. надѣльн.	—	—	—	—		—	—	—	—	6.657	2.544.305	585.	1.958.489		382,2	88,0	4,3	9,2	
владѣльч.	—	—	—	—		—	—	—	—	2.734	1.392.153	216.	1.175.894		509,2	79,1	6,4	9,1	
въ уѣздѣ	—	—	—	—	—	—	—	—	—	**9.391**	**3.936.458**	**802.**	**3.134.383**	13,01	**419,2**	**85,4**	**4,9**	**9,2**	
4. Дмитровскій. кр. надѣльн.	—	—	—	—		—	—	—	—	5.628	2.167.906	392.	1.775.634		385,2	69,7	5,5	9,0	
владѣльч.	4	152	28	124		38,0	7,0	5,4	9,9	3.019	1.406.854	261.	1.145.107		466,0	86,7	5,4	9,4	
въ уѣздѣ	**4**	**152**	**28**	**124**	0,00	**38,0**	**7,0**	**5,4**	**9,9**	**8.647**	**3.574.760**	**654.**	**2.920.741**	23,98	**413,4**	**75,6**	**5,5**	**9,1**	
5. Елецкій. кр. надѣльн.	—	—	—	—		—	—	—	—	11.172	2.043.359	955.	1.088.153		182,9	85,5	2,1	10,0	
владѣльч.	13	500	91	409		38,5	7,0	5,5	10,0	3.615	643.832	354.	289.200		178,1	98,1	1,8	9,9	
въ уѣздѣ	**13**	**500**	**91**	**409**	0,00	**38,5**	**7,0**	**5,5**	**10,0**	**14.787**	**2.687.191**	**1.309.**	**1.377.353**	4,26	**181,7**	**88,6**	**2,1**	**10,0**	
6. Карачевскій. кр. надѣльн.	—	—	—	—		—	—	—	—	5.115	2.141.139	378.	1.762.629		418,6	74,0	5,7	9,9	
владѣльч.	—	—	—	—		—	—	—	—	674	356.748	47.	309.029		529,3	70,8	7,5	9,8	
въ уѣздѣ	—	—	—	—	—	—	—	—	—	**5.789**	**2.497.887**	**426.**	**2.071.658**	13,25	**431,5**	**73,6**	**5,9**	**9,9**	
7. Кромскій. кр. надѣльн.	—	—	—	—		—	—	—	—	3.498	1.597.537	272.	1.325.043		456,7	77,9	5,9	8,8	
владѣльч.	—	—	—	—		—	—	—	—	519	249.276	43.	205.680		480,3	84,0	5,7	8,7	
въ уѣздѣ	—	—	—	—	—	—	—	—	—	**4.017**	**1.846.813**	**316.**	**1.530.723**	11,58	**459,7**	**78,7**	**5,8**	**8,8**	
8. Ливенскій. кр. надѣльн.	—	—	—	—		—	—	—	—	14.506	3.862.948	1.306.	2.555.957		266,3	90,1	3,0	9,8	
владѣльч.	—	—	—	—		—	—	—	—	2.642	810.301	236.	574.106		306,7	89,4	3,4	10,0	
въ уѣздѣ	—	—	—	—	—	—	—	—	—	**17.148**	**4.673.249**	**1.543.**	**3.130.063**	9,39	**272,5**	**90,0**	**3,0**	**9,8**	
9. Малоархангел. кр. надѣльн.	—	—	—	—		—	—	—	—	6.185	1.777.569	469.	1.308.128		287,4	75,9	3,8	9,4	
владѣльч.	—	—	—	—		—	—	—	—	2.063	1.074.823	179.	895.136		521,0	87,1	6,0	9,6	
въ уѣздѣ	—	—	—	—	—	—	—	—	—	**8.248**	**2.852.392**	**649.**	**2.203.264**	11,00	**345,8**	**78,7**	**4,4**	**9,5**	
10. Мценскій. кр. надѣльн.	—	—	—	—		—	—	—	—	2.742	1.072.122	230.	842.068		391,0	83,9	4,7	10,0	
владѣльч.	2	75	14	61		37,4	6,8	5,4	9,8	2.224	997.909	179.	818.210		448,7	80,8	5,6	9,9	
въ уѣздѣ	**2**	**75**	**14**	**61**	0,00	**37,4**	**6,8**	**5,4**	**9,8**	**4.966**	**2.070.031**	**409.**	**1.660.278**	14,17	**416,8**	**82,5**	**5,1**	**10,0**	
11, Сѣвскій. кр. надѣльн.	—	—	—	—		—	—	—	—	9.344	3.732.928	762.	2.970.458		399,5	81,6	4,9	8,8	
владѣльч.	—	—	—	—		—	—	—	—	4.464	2.227.536	362.	1.865.059		499,0	81,2	6,1	8,7	
въ уѣздѣ	—	—	—	—	—	—	—	—	—	**13.808**	**5.960.464**	**1.124.**	**4.835.517**	27,14	**431,7**	**81,5**	**5,3**	**8,8**	
12. Трубчевскій. кр. надѣльн.	—	—	—	—		—	—	—	—	8.355	3.326.126	559.	2.766.341		398,1	67,0	5,9	8,0	
владѣльч.	—	—	—	—		—	—	—	—	967	542.971	83.	459.422		561,5	86,4	6,5	9,5	
въ уѣздѣ	—	—	—	—	—	—	—	—	—	**9.322**	**3.869.097**	**643.**	**3.225.763**	20,80	**415,1**	**69,0**	**6,0**	**8,2**	
Въ губерніи	**32**	**1.249**	**220**	**1.029**	**0,00**	**39,0**	**6,9**	**5,7**	**10,0**	**107.723**	**39.275.904**	**8.919.**	**30.356.066**	**12,98**	**364,6**	**82,8**	**4,4**	**9,2**	
кр. надѣльн.	—	—	—	—		—	—	—	—	82.660	28.490.101	6.761.	21.728.236		344,7	81,8	4,2	9,2	
владѣльч.	32	1.249	220	1.029		39,0	6,9	5,7	10,0	25.063	10.785.803	2.157.	8.627.810		430,3	86,1	5,0	9,4	

УѢЗДЫ. DISTRICTS.	Овесъ. Avoine.										Собрано соломы. Récolte de la paille.	
	Посѣвная площадь 1905 г. въ десят. L'aire cultivée en 1905, en dessiatines.	Собрано. Récolte.	Посѣяно. Ensemencement.	Остатокъ за посѣвомъ. Produit net.	На 1 десятину. Par dessiatine. Собрано. Récolte.	На 1 десятину. Par dessiatine. Посѣяно. Ensemencement.	Урожай сам. Rendement à.	Вѣсъ четверти въ пудахъ. Poids d'une tchetverte en pouds.	Всего. En général.	На одну десятину. Par dessiatine.
	Пудовъ. Pouds.								Пудовъ.	Pouds.
1	1	2	3	4	5	6	7	8	9	10
ОРЛОВСКАЯ.										
1. Орловскій. кр. надѣльн.	25.968	991.978	311.616	680.362	38,2	12,0	3,2	6,0	1.075.075	41,4
владѣльч.	21.594	1.034.353	233.215	801.138	47,9	10,8	4,4	6,1	1.092.656	50,6
въ уѣздѣ	**47.562**	**2.026.331**	**544.831**	**1.481.500**	**42,6**	**11,5**	**3,7**	**6,1**	**2.167.731**	**45,6**
2. Болховской. кр. надѣльн.	18.864	650.808	228.254	422.554	34,5	12,1	2,9	6,1	662.126	35,1
владѣльч.	18.404	1.026.943	224.529	802.414	55,8	12,2	4,6	6,3	874.190	47,5
въ уѣздѣ	**37.268**	**1.677.751**	**452.783**	**1.224.968**	**45,0**	**12,1**	**3,7**	**6,2**	**1.536.316**	**41,2**
3. Брянскій. кр. надѣльн.	8.389	234.053	99.829	134.224	27,9	11,9	2,3	5,4	437.067	52,1
владѣльч.	7.646	328.013	79.518	248.495	42,9	10,4	4,1	5,6	427.411	55,9
въ уѣздѣ	**16.035**	**562.066**	**179.347**	**382.719**	**35,1**	**11,2**	**3.1**	**5,5**	**864.478**	**53.9**
4. Дмитровскій. кр. надѣльн.	9.251	331.186	111.937	219.249	35,8	12,1	3,0	5,7	366.340	39,6
владѣльч.	10.392	465.562	103.920	361.642	44,8	10,0	4.5	5,7	535.188	51,5
въ уѣздѣ	**19.643**	**796.748**	**215.857**	**580.891**	**40,6**	**11,0**	**3.7**	**5,7**	**901.528**	**45,9**
5. Елецкій. кр. надѣльн.	42.152	720.799	497.394	223.405	17,1	11,8	1,4	5,7	775.597	18,4
владѣльч.	36.076	1.020.951	425.697	595.254	28,3	11,8	2,4	5,9	1.118.356	31,0
въ уѣздѣ	**78.228**	**1.741.750**	**923.091**	**818.659**	**22,3**	**11,8**	**1,9**	**5,8**	**1.893.953**	**24,2**
6. Карачевскій. кр. надѣльн.	14.395	457.761	145.389	312.372	31,8	10,1	3,1	5,8	623.304	43,3
владѣльч.	7.084	283.360	76.507	206.853	40,0	10,8	3,7	5,9	283.360	40,0
въ уѣздѣ	**21.479**	**741.121**	**221.896**	**519.225**	**34,5**	**10,3**	**3,3**	**5,8**	**906.664**	**42,2**
7. Кромскій. кр. надѣльн.	14.306	546.489	157.366	389.123	38,2	11,0	3,5	5,8	643.770	45,0
владѣльч.	6.653	284.748	71.187	213.561	42,8	10,7	4,0	5,9	373.233	56,1
въ уѣздѣ	**20.959**	**831.237**	**228.553**	**602.684**	**39,7**	**10,9**	**3,6**	**5,8**	**1.017.003**	**48,5**
8. Ливенскій. кр. надѣльн.	54.087	1.276.453	649.044	627.409	23,6	12,0	2,0	5,9	1.119.601	20,7
владѣльч.	32.368	1.129.643	388.416	741.227	34,9	12,0	2,9	5,9	925.725	28,6
въ уѣздѣ	**86.455**	**2.406.096**	**1.037.460**	**1.368.636**	**27.8**	**12.0**	**2.3**	**5.9**	**2.045.326**	**23,7**
9. Малоархангел. кр. надѣльн.	40.820	1.359.306	493.922	865.384	33,3	12,1	2,8	6,0	1.387.880	34,0
владѣльч.	30.745	1.445.015	372.014	1.073.001	47,0	12,1	3.9	6,3	1.647.932	53,6
въ уѣздѣ	**71.565**	**2.804.321**	**865.936**	**1.938.385**	**39.2**	**12,1**	**3,2**	**6.2**	**3.035.812**	**42.4**
10. Мценскій. кр. надѣльн.	17.203	615.867	201.275	414.592	35,8	11,7	3,1	5,2	526.412	30,6
владѣльч.	27.029	1.324.421	308.131	1.016.290	49,0	11,4	4,3	6,0	1.159.544	42,9
въ уѣздѣ	**44.232**	**1.940.288**	**509.406**	**1.430.882**	**43.8**	**11,5**	**3,8**	**5,7**	**1.685.956**	**38,1**
11, Сѣвскій. кр. надѣльн.	17.284	463.211	153.828	309.383	26,8	8,9	3,0	5,7	808.891	46,8
владѣльч.	11.887	534.915	115.304	419.611	45,0	9,7	4,6	5,6	696.578	58,6
въ уѣздѣ	**29.171**	**998.126**	**269.132**	**728.994**	**34,2**	**9,2**	**3,7**	**5,6**	**1.505.469**	**51.6**
12. Трубчевскій. кр. надѣльн.	4.784	108.597	44.013	64.584	22,7	9,2	2,5	5,6	193.752	40,5
владѣльч.	4.056	138.715	36.504	102.211	34,2	9,0	3,8	5,8	171.163	42,2
въ уѣздѣ	**8.840**	**247.312**	**80.517**	**166.795**	**28,0**	**9,1**	**3,1**	**5,7**	**364.915**	**41,3**
Въ губерніи	**481.437**	**16.773.147**	**5.528.809**	**11.244.338**	**34,8**	**11,4**	**3,0**	**5.9**	**17.925.151**	**37,2**
кр. надѣльн.	267.503	7.756.508	3.093.867	4.662.641	29,0	11,6	2,5	5,8	8.619.815	32,2
владѣльч.	213.934	9.016.639	2.434.942	6.581.697	42,1	11,4	3,7	6,0	9.305.336	43,5

УѢЗДЫ. DISTRICTS.	Яровая рожь. Seigle de printemps.												Яровая пшеница. Froment de printemps.											
	Посѣвная площадь 1905 г. въ десят. L'aire cultivée en 1905, en dessiatines.	Собрано. Récolte.	Посѣяно. Ensemencement.	Остат. за посѣв. Produit net. Весь. Absolu.	Остат. за посѣв. Produit net. На 1 душу насел. Par habitant.	На 1 десят. Par dessiat. Собрано. Récolte.	На 1 десят. Par dessiat. Посѣяно. Ensemencement.	Урожай самъ. Rendement à.	Вѣсъ четверти въ пудахъ. Poids d'une tchetv. en pouds.	Собрано соломы. Récolte de la paille. Всего. En général.	Собрано соломы. Récolte de la paille. На одну десятину. Par dessiatine.	Посѣвная площадь 1905 г. въ десят. L'aire cultivée en 1905, en dessiatines.	Собрано. Récolte.	Посѣяно. Ensemencement.	Остат. за посѣв. Produit net. Весь. Absolu.	Остат. за посѣв. Produit net. На 1 душу насел. Par habitant.	На 1 десят. Par dessiat. Собрано. Récolte.	На 1 десят. Par dessiat. Посѣяно. Ensemencement.	Урожай самъ. Rendement à.	Вѣсъ четверти въ пудахъ. Poids d'une tchetv. en pouds.	Собрано соломы. Récolte de la paille. Всего. En général.	Собрано соломы. Récolte de la paille. На одну десятину. Par dessiatine.
	Пудовъ. Pouds.									Пудовъ. Pouds.		Пудовъ. Pouds.									Пудовъ. Pouds.		
1	2	3	4	5	6	7	8	9	10	11	12	1	2	3	4	5	6	7	8	9	10	11
КАЗАНСКАЯ.																						
1. Казанскій. кр. надѣльн.	—	—	—	—		—	—	—	—	—	—	6.736	321.981	69.38	252.600		47,8	10,3	4,6	8,4	380.584	56,5
владѣльч.	2	96	24	72		48,0	12,0	4,0	7,7	137	68,5	203	7.024	1.90	5.116		34,6	9,4	3,7	8,0	14 839	73,1
въ уѣздѣ	**2**	**96**	**24**	**72**	0,00	**48,0**	**12.0**	**4,0**	**7,7**	**137**	**68,5**	**6.939**	**329.005**	**71.28**	**257.716**	0,67	**47,4**	**10,3**	**4,6**	**8,4**	**395.423**	**57,0**
2. Козьмодемьянск. кр. надѣльн.	870	23.142	12.528	10.614		26,6	14,4	1,8	8,0	36.540	42,0	2.452	107.152	32.12	75.031		43,7	13,1	3,3	8,2	129.956	53,0
владѣльч.	—	—	—	—		—	—	—	—	—	—	2	97	2	76		48,4	10,4	4,6	8,0	132	66,2
въ уѣздѣ	**870**	**23.142**	**12.528**	**10.614**	0,09	**26,6**	**14,4**	**1,8**	**8,0**	**36.540**	**42,0**	**2.454**	**107.249**	**32.14**	**75.107**	0,66	**43,7**	**13,1**	**3,3**	**8,2**	**130.088**	**53,0**
3. Лаишевскій. кр. надѣльн.	—	—	—	—		—	—	—	—	—	—	259	15.307	2.69	12.613		59,1	10,4	5,7	8,6	22.248	85,9
владѣльч.	—	—	—	—		—	—	—	—	—	—	37	2.346	34	1.998		63,4	9,4	6,7	6,6	3.289	88,9
въ уѣздѣ	—	—	—	—	—	—	—	—	—	—	—	**296**	**17.653**	**3.04**	**14.611**	0,07	**59,6**	**10,3**	**5,8**	**8,3**	**25.537**	**86,3**
4. Мамадышскій. кр. надѣльн.	—	—	—	—		—	—	—	—	—	—	1.735	62.460	15.61	46.845		36,0	9,0	4,0	8,3	125.614	72,4
владѣльч.	—	—	—	—		—	—	—	—	—	—	4	144	3	108		35,9	9,0	4,0	8,0	180	45,0
въ уѣздѣ	—	—	—	—	—	—	—	—	—	—	—	**1.739**	**62.604**	**15.63**	**46.953**	0,22	**36,0**	**9,0**	**4,0**	**8,3**	**125.794**	**72,3**
5. Свіяжскій. кр. надѣльн.	—	—	—	—		—	—	—	—	—	—	6.650	275.975	71.82	204.155		41,5	10,8	3,8	8,6	427.595	64,3
владѣльч.	—	—	—	—		—	—	—	—	—	—	310	17.825	3.55	14.260		57,5	11,5	5,0	7,8	17.422	56,2
въ уѣздѣ	—	—	—	—	—	—	—	—	—	—	—	**6.960**	**293.800**	**75.38**	**218.415**	1,50	**42,2**	**10,8**	**3,9**	**8,5**	**445.017**	**63,9**
6. Спасскій. кр. надѣльн.	—	—	—	—		—	—	—	—	—	—	151	4.364	1.16	3.201		28,9	7,7	3,8	8,0	3.171	21,0
владѣльч.	14	420	133	287		30,0	9,5	3,2	9,3	560	40,0	688	26.075	6.16	19.883		37,9	9,0	4,2	9,4	38.666	56,2
въ уѣздѣ	**14**	**420**	**133**	**287**	0,00	**30,0**	**9,5**	**3,2**	**9,3**	**560**	**40,0**	**839**	**30.439**	**7.33**	**23.084**	0,11	**36,3**	**8,8**	**4,1**	**9,2**	**41.837**	**49,9**
7. Тетюшскій. кр. надѣльн.	—	—	—	—		—	—	—	—	—	—	3.330	110.889	34.23	76.590		33,3	10,3	3,2	8,9	116.550	35,0
владѣльч.	—	—	—	—		—	—	—	—	—	—	219	8.015	2.27	5.781		36,6	10,2	3,6	8,6	11.607	53,0
въ уѣздѣ	—	—	—	—	—	—	—	—	—	—	—	**3.549**	**118.904**	**36.53**	**82.371**	0,38	**33,5**	**10,3**	**3,3**	**8,9**	**128.157**	**36,1**
8. Царевококшайск. кр. надѣльн.	29	1.392	348	1.044		48,0	12,0	4,0	7,7	4.350	150,0	4.702	267.544	56.84	210.650		56,9	12,1	4,7	8,6	294.345	62,6
владѣльч.	—	—	—	—		—	—	—	—	—	—	105	5.324	1.15	4.169		50,7	11,0	4,6	8,0	7.739	73,7
въ уѣздѣ	**29**	**1.392**	**348**	**1.044**	0,01	**48,0**	**12,0**	**4,0**	**7,7**	**4.350**	**150,0**	**4.807**	**272.868**	**58.04**	**214.819**	1,68	**56,8**	**12,1**	**4,7**	**8,6**	**302.084**	**62,8**
9. Цивильскій. кр. надѣльн.	—	—	—	—		—	—	—	—	—	—	1.727	60.963	16.07	44.902		35,3	9,3	3,8	8,2	77.197	44,7
владѣльч.	—	—	—	—		—	—	—	—	—	—	112	5.672	1.07	4.597		50,6	9,6	5,3	8,1	6.608	59,0
въ уѣздѣ	—	—	—	—	—	—	—	—	—	—	—	**1.839**	**66.635**	**17.13**	**49.499**	0,26	**36,2**	**9,3**	**3,9**	**8.2**	**83.805**	**45,6**
10. Чебоксарскій. кр. надѣльн.	51	1.902	673	1.229		37,3	13,2	2,8	7,9	4.896	96,0	7.826	412.428	86.87	325.549		52,7	11,1	4,7	7,8	624.515	79,8
владѣльч.	—	—	—	—		—	—	—	—	—	—	1.031	53.921	10.55	43.405		52,3	10,2	5,1	7,8	68.046	66,0
въ уѣздѣ	**51**	**1.902**	**673**	**1.229**	0,01	**37,3**	**13,2**	**2,8**	**7,9**	**4.896**	**96,0**	**8.857**	**466.349**	**97.39**	**368.954**	2,56	**52,7**	**11,0**	**4,8**	**7,8**	**692.561**	**78,2**
11. Чистопольскій. кр. надѣльн.	—	—	—	—		—	—	—	—	—	—	2.574	63.063	21.62	41.441		24,5	8,4	2,9	8,7	111.197	43,2
владѣльч.	88	2.754	722	2.032		31,3	8,2	3,8	9,0	3.696	42,0	526	17.937	4.13	13.782		34,1	7,9	4,3	8,8	21.145	40,2
въ уѣздѣ	**88**	**2.754**	**722**	**2.032**	0,01	**31,3**	**8,2**	**3,8**	**9,0**	**3.696**	**42,0**	**3.100**	**81.000**	**25.75**	**55.223**	0,16	**26,1**	**8.3**	**3,1**	**8,7**	**132.342**	**42,7**
12. Ядринскій. кр. надѣльн.	—	—	—	—		—	—	—	—	—	—	1.519	77.317	18.53	58.785		50,9	12,2	4,2	9,1	99.950	65,8
владѣльч.	—	—	—	—		—	—	—	—	—	—	263	11.099	2.69	8.443		42,2	10,1	4,2	8,1	15.464	58,8
въ уѣздѣ	—	—	—	—	—	—	—	—	—	—	—	**1.782**	**88.416**	**21.18**	**67.228**	0,39	**49,6**	**11,9**	**4,2**	**9.0**	**115.414**	**64.8**
Въ губерніи	**1.054**	**29.706**	**14.428**	**15.278**	**0,01**	**28,2**	**13,7**	**2,1**	**8,1**	**50.179**	**47,6**	**43.161**	**1.934.922**	**460.94**	**1.473.980**	**0,60**	**44,8**	**10.7**	**4,2**	**8,3**	**2.618.059**	**60,7**
кр. надѣльн.	950	26.436	13.549	12.887		27,8	14,3	2,0	8,0	45.786	48,2	39.661	1.779.443	427.0	1.352.362		44,9	10,8	4,2	8,4	2.412.922	60,9
владѣльч.	104	3.270	879	2.391		31,4	8,5	3,7	9,0	4.393	42,2	3.500	155.479	33.8	121.618		44,4	9,7	4,6	8,2	205.137	58,6

УѢЗДЫ. DISTRICTS.	Ячмень. Orge.										
	Посѣвная площадь 1905 г. въ десят. L'aire cultivée en 1905, en dessiatines.	Собрано. Récolte.	Посѣяно. Ensemencement.	Остат. за посѣв. Produit net. Весь. Absolu.	Остат. за посѣв. Produit net. На 1 душу насел. Par habitant.	На 1 десят. Par dessiat. Собрано. Récolte.	На 1 десят. Par dessiat. Посѣяно. Ensemencement.	Урожай самъ. Rendement à.	Вѣсъ четверти въ пудахъ. Poids d'une tchetv. en pouds.	Собрано соломы. Récolte de la paille. Всего. En général.	Собрано соломы. Récolte de la paille. На одну десятину. Par dessiatine.
	Пудовъ. Pouds.									Пудовъ. Pouds.	
1	1	2	3	4	5	6	7	8	9	10	11
КАЗАНСКАЯ.											
1. Казанскій. кр. надѣльн.	1.879	105.224	20.481	84.743		56,0	10,9	5,1	7,8	136.791	72,8
владѣльч.	15	1.395	155	1.240		93,0	10,3	9,0	7,6	986	65,7
въ уѣздѣ	**1.894**	**106.619**	**20.636**	**85.983**	0,22	**56,3**	**10.9**	**5,2**	**7,8**	**137.777**	**72,7**
2. Козьмодемьянск. кр. надѣльн.	13.656	965.479	204.840	760.639		70,7	15,0	4,7	7,4	1.285.030	94.1
владѣльч.	10	553	127	426		55,3	12,7	4.4	8,1	1.093	109,5
въ уѣздѣ	**13.666**	**966.032**	**204.967**	**761.065**	6,71	**70,7**	**15.0**	**4,7**	**7,4**	**1.286.123**	**94,1**
3. Лаишевскій. кр. надѣльн.	151	7.324	1.616	5.708		48,5	10,9	4,5	8,0	13.213	87,5
владѣльч.	38	1.752	323	1.429		46,1	8,5	5,4	7,7	2.747	72,3
въ уѣздѣ	**189**	**9.076**	**1.939**	**7.137**	0,04	**48,0**	**10,3**	**4,7**	**7,9**	**15.960**	**84,4**
4. Мамадышскій. кр. надѣльн.	1.764	104.076	16.405	87.671		59,0	9,3	6,3	6,7	166.698	94,5
владѣльч.	60	3.918	672	3.246		65,3	11,2	5,8	7,8	2.874	47.9
въ уѣздѣ	**1.824**	**107.994**	**17.077**	**90.917**	0,42	**59,2**	**9.4**	**6.3**	**6,7**	**169.572**	**93,0**
5. Свіяжскій. кр. надѣльн.	722	24.620	6.137	18.483		34,1	8,5	4,0	8,0	43.320	60.0
владѣльч.	260	15.158	2.392	12.766		58,3	9,2	6,3	7,6	11.154	42,9
въ уѣздѣ	**982**	**39.778**	**8.529**	**31.249**	0,22	**40,5**	**8,7**	**4,7**	**7,8**	**54.474**	**55.5**
6. Спасскій. кр. надѣльн.	—	—	—	—		—	—	—	—	—	—
владѣльч.	23	596	173	423		25,9	7,5	3,4	7,5	807	35,1
въ уѣздѣ	**23**	**596**	**173**	**423**	0,00	**25,9**	**7,5**	**3,4**	**7,5**	**807**	**35,1**
7. Тетюшскій. кр. надѣльн.	39	1.010	293	717		25,9	7,5	3,4	7,4	4.875	125,0
владѣльч.	—	—	—	—		—	—	—	—	—	—
въ уѣздѣ	**39**	**1.010**	**293**	**717**	0,00	**25,9**	**7.5**	**3,4**	**7,4**	**4.875**	**125,0**
8. Царевококшайск. кр. надѣльн.	979	64.027	12.433	51.594		65,4	12,7	5,1	7,0	68.041	69,5
владѣльч.	2	133	22	111		66,7	10,9	6,0	7,6	166	83,2
въ уѣздѣ	**981**	**64.160**	**12.455**	**51.705**	0,41	**65,4**	**12,7**	**5,2**	**7,0**	**68.207**	**69.5**
9. Цивильскій. кр. надѣльн.	8.971	463.801	90.607	373.194		51,7	10,1	5,1	6,8	529.289	59,0
владѣльч.	195	10.043	1.853	8.190		51,5	9,3	5,4	6,0	10.316	52,9
въ уѣздѣ	**9.166**	**473.844**	**92.460**	**381.384**	2,01	**51,7**	**10,1**	**5,1**	**6,8**	**539.605**	**58,9**
10. Чебоксарскій. кр. надѣльн.	8.511	543.853	100.430	443.423		63,9	11,8	5,4	7,1	652.794	76,7
владѣльч.	245	12.716	2.401	10.315		51,9	9,8	5,3	7,2	18.277	74,6
въ уѣздѣ	**8.756**	**556.569**	**102.831**	**453.738**	3,15	**63,6**	**11,7**	**5,4**	**7,1**	**671.071**	**76,6**
11. Чистопольскій. кр. надѣльн.	—	—	—	—		—	—	—	—	—	—
владѣльч.	9	338	108	230		37,5	12,0	3,1	8,0	270	30,0
въ уѣздѣ	**9**	**338**	**108**	**230**	0,00	**37,5**	**12,0**	**3,1**	**8,0**	**270**	**30,0**
12. Ядринскій. кр. надѣльн.	7.387	567.322	90.860	476.462		76,8	12,3	6,2	6,6	549.593	74,4
владѣльч.	27	1.307	281	1.026		48,4	10,4	4,7	8,0	1.418	52,5
въ уѣздѣ	**7.414**	**568.629**	**91.141**	**477.488**	2,79	**76,7**	**12,3**	**6,2**	**6,6**	**551.011**	**74,3**
Въ губерніи	**44.943**	**2.894.645**	**552.609**	**2.342.036**	**0.95**	**64.4**	**12,3**	**5,2**	**7,1**	**3.499.752**	**77,9**
кр. надѣльн.	44.059	2.846.736	544.102	2.302.634		64,6	12,3	5,3	7,1	3.449.644	78,3
владѣльч.	884	47.909	8.507	39.402		54,2	9,6	5,6	7,1	50.108	56,7

УѢЗДЫ. ISTRICTS.	Полба. Epeautre.											Гречиха. Sarrasin.										
	Посѣвная площадь 1905 г. въ десят. L'aire cultivée en 1905, en dessiatines.	Собрано. Récolte.	Посѣяно. Ensemencement.	Остат. за посѣв. Produit net. Весь. Absolu.	Остат. за посѣв. Produit net. На 1 душу насел. Par habitant.	На 1 десят. Par dessiat. Собрано. Récolte.	На 1 десят. Par dessiat. Посѣяно. Ensemencement.	Урожай самъ. Rendement à.	Вѣсъ четверти въ пудахъ. Poids d'une tchetv. en pouds.	Собрано соломы. Récolte de la paille. Всего. En général.	Собрано соломы. Récolte de la paille. На одну десятину. Par dessiatine.	Посѣвная площадь 1905 г. въ десят. L'aire cultivée en 1905, en dessiatines.	Собрано. Récolte.	Посѣяно. Ensemencement.	Остат. за посѣв. Produit net. Весь. Absolu.	Остат. за посѣв. Produit net. На 1 душу насел. Par habitant.	На 1 десят. Par dessiat. Собрано. Récolte.	На 1 десят. Par dessiat. Посѣяно. Ensemencement.	Урожай самъ. Rendement à.	Вѣсъ четверти въ пудахъ. Poids d'une tchetv. en pouds.	Собрано соломы. Récolte de la paille. Всего. En général.	Собрано соломы. Récolte de la paille. На одну десятину. Par dessiatine.
	Пудовъ. Pouds.									Пудовъ. Pouds.		Пудовъ. Pouds.								Пудовъ. Pouds.		
1	2	3	4	5	6	7	8	9	10	11	12	1	2	3	4	5	6	7	8	9	10	11
КАЗАНСКАЯ.																						
1. Казанскій. кр. надѣльн.	6.024	306.622	72.288	234.334		50,9	12,0	4,2	6,7	389.150	64,6	14.137	231.847	127.233	104.614		16,4	9,0	1,8	6,8	603.650	42,7
владѣльч.	94	4.944	959	3.985		52,6	10,2	5,2	7,2	5.875	62,5	1.345	23.403	10.760	12.643		17,4	8,0	2,2	6,2	85.408	63,5
въ уѣздѣ	**6.118**	**311.566**	**73.247**	**238.319**	**0,62**	**50,9**	**12,0**	**4,3**	**6,7**	**395.025**	**64,6**	**15.482**	**255.250**	**137.993**	**117.257**	**0,30**	**16,5**	**8,9**	**1,8**	**6,7**	**689.058**	**44,5**
2. Козьмодемьянск. кр. надѣльн.	904	43.121	10.938	32.183		47,7	12,1	3,9	7,1	71.687	79,3	26	1.248	182	1.066		48,0	7,0	6,9	6,2	2.080	80,0
владѣльч.	—	—	—	—		—	—	—	—	—	—	—	—	—	—		—	—	—	—	—	—
въ уѣздѣ	**904**	**43.121**	**10.938**	**32.183**	**0,28**	**47,7**	**12,1**	**3,9**	**7,1**	**71.687**	**79,3**	**26**	**1.248**	**182**	**1.066**	**0,01**	**48,0**	**7,0**	**6,9**	**6,2**	**2.080**	**80,0**
3. Лаишевскій. кр. надѣльн.	4.926	239.404	50.245	189.159		48,6	10,2	4,8	5,9	315.264	64,0	6.821	107.090	57.979	49.111		15,7	8,5	1,8	6,9	373.109	54,7
владѣльч.	393	18.707	4.127	14.580		47,6	10,5	4,5	5,7	19.375	49,3	2.834	35.992	19.555	16.437		12,7	6,9	1,8	6,6	174.291	61,5
въ уѣздѣ	**5.319**	**258.111**	**54.372**	**203.739**	**1,03**	**48,5**	**10,2**	**4,7**	**5,9**	**334.639**	**62,9**	**9.655**	**143.082**	**77.534**	**65.548**	**0,33**	**14,8**	**8,0**	**1,8**	**6,8**	**547.400**	**56,7**
4. Мамадышскій. кр. надѣльн.	12.779	672.175	135.457	536.718		52,6	10,6	5,0	6,3	1.021.042	79,9	11.835	131.369	78.111	53.258		11,1	6,6	1,7	5,5	614.237	51,9
владѣльч.	614	32.235	6.386	25.849		52,5	10,4	5,0	6,9	40.585	66,1	483	5.748	3.478	2.270		11,9	7,2	1,7	6,4	26.613	55,1
въ уѣздѣ	**13.393**	**704.410**	**141.843**	**562.567**	**2,58**	**52,6**	**10,6**	**5,0**	**6,3**	**1.061.627**	**79,3**	**12.318**	**137.117**	**81.589**	**55.528**	**0,25**	**11,1**	**6,6**	**1,7**	**5,5**	**640.850**	**52,0**
5. Свіяжскій. кр. надѣльн.	3.440	133.816	34.440	99.376		38,9	10,0	3,9	6,3	206.056	59,9	5.024	110.026	38.182	71.844		21,9	7,6	2,9	6,5	264.262	52,6
владѣльч.	363	17.569	3.666	13.903		48,4	10,1	4,8	7,6	20.691	57,0	674	22.781	5.124	17.657		33,8	7,6	4,4	7,4	33.767	50,1
въ уѣздѣ	**3.803**	**151.385**	**38.106**	**113.279**	**0,78**	**39,8**	**10,0**	**4,0**	**6,4**	**226.747**	**59,6**	**5.698**	**132.807**	**43.306**	**89.501**	**0,62**	**23,3**	**7,6**	**3,1**	**6,6**	**298.029**	**52,3**
6. Спасскій. кр. надѣльн.	3.721	123.909	40.559	83.350		33,3	10,9	3,1	6,0	152.189	40,9	7.117	116.007	54.089	61.918		16,3	7,6	2,1	6,6	301.049	42,3
владѣльч.	474	26.307	4.835	21.472		55,5	10,2	5,4	7,4	26.781	56,5	1.891	27.420	13.048	14.372		14,5	6,9	2,1	6,8	91.146	48,2
въ уѣздѣ	**4.195**	**150.216**	**45.394**	**104.822**	**0,51**	**35,8**	**10,8**	**3,3**	**6,2**	**178.970**	**42,7**	**9.008**	**143.427**	**67.137**	**76.290**	**0,38**	**15,9**	**7,5**	**2,1**	**6,6**	**392.195**	**43,5**
7. Тетюшскій. кр. надѣльн.	14.331	503.018	153.342	349.676		35,1	10,7	3,3	6,6	589.004	41,1	3.830	113.368	29.491	83.877		29,6	7,7	3,8	6,8	161.626	42,2
владѣльч.	715	31.889	8.223	23.666		44,6	11,5	3,9	7,0	30.531	42,7	307	7.522	2.118	5.404		24,5	6,9	3,6	6,5	11.052	36,0
въ уѣздѣ	**15.046**	**534.907**	**161.565**	**373.342**	**1,73**	**35,6**	**10,7**	**3,3**	**6,6**	**619.535**	**41,2**	**4.137**	**120.890**	**31.609**	**89.281**	**0,41**	**29,2**	**7,6**	**3,8**	**6,8**	**172.678**	**41,7**
8. Царевококшайск. кр. надѣльн.	1.606	79.015	17.666	61.349		49,2	11,0	4,5	6,1	86.885	54,1	4.889	144.226	34.221	110.003		29,5	7,0	4,2	5,6	264.006	54,0
владѣльч.	9	311	90	221		34,5	10,0	3,5	7,5	432	48,0	63	1.619	410	1.209		25,7	6,5	3,9	6,7	3.668	48,7
въ уѣздѣ	**1.615**	**79.326**	**17.756**	**61.570**	**0,48**	**49,1**	**11,0**	**4,5**	**6,1**	**87.317**	**54,1**	**4.952**	**145.845**	**34.631**	**111.212**	**0,87**	**29,5**	**7,0**	**4,2**	**5,6**	**267.074**	**53,9**
9. Цивильскій. кр. надѣльн.	11.209	478.624	127.783	350.841		42,7	11,4	3,7	6,4	487.592	43,5	750	14.250	4.959	9.300		19,0	6,6	2,9	6,7	20.400	27,2
владѣльч.	290	12.702	3.045	9.657		43,8	10,5	4,2	6,0	11.571	39,9	249	5.578	1.541	4.034		22,4	6,2	3,6	6,0	5.304	21,3
въ уѣздѣ	**11.499**	**491.326**	**130.828**	**360.498**	**1,90**	**42,7**	**11,4**	**3,8**	**6,4**	**499.163**	**43,4**	**999**	**19.828**	**6.499**	**13.334**	**0,07**	**19,8**	**6,5**	**3,1**	**6,5**	**25.704**	**25,7**
10. Чебоксарскій. кр. надѣльн.	5.957	284.745	74.463	210.282		47,8	12,5	3,8	6,5	414.012	69,5	1.913	36.347	13.585	22.765		19,0	7,1	2,7	6,5	104.641	54,7
владѣльч.	123	6.199	1.181	5.018		50,4	9,6	5,2	7,1	8.044	65,4	54	1.258	381	875		23,3	7,1	3,3	6,9	2.716	50,3
въ уѣздѣ	**6.080**	**290.944**	**75.644**	**215.300**	**1,49**	**47,9**	**12,4**	**3,8**	**6,5**	**422.056**	**69,4**	**1.967**	**37.605**	**13.966**	**23.640**	**0,16**	**19,1**	**7,1**	**2,7**	**6,5**	**107.357**	**54,6**
11. Чистопольскій. кр. надѣльн.	47.986	1.444.379	508.652	935.727		30,1	10,6	2,8	6,3	2.092.190	43,6	11.834	170.410	76.921	93.489		14,4	6,5	2,2	5,5	409.456	34,6
владѣльч.	3.395	129.350	32.932	96.418		38,1	9,7	3,9	6,7	185.707	54,7	1.634	30.066	9.807	20.262		18,4	6,0	3,1	6,4	71.079	43,5
въ уѣздѣ	**51.381**	**1.573.729**	**541.584**	**1.032.145**	**2,94**	**30,6**	**10,5**	**2,9**	**6,3**	**2.277.897**	**44,3**	**13.468**	**200.476**	**86.728**	**113.751**	**0,32**	**14,9**	**6,4**	**2,3**	**6,5**	**480.535**	**35,7**
12. Ядринскій. кр. надѣльн.	4.724	293.360	56.216	237.144		62,1	11,9	5,2	6,2	282.968	59,9	31	1.953	341	1.612		63,0	11,0	5,7	6,5	2.790	90,0
владѣльч.	34	1.465	377	1.088		43,1	11,1	3,9	8,0	1.394	41,0	—	—	—	—		—	—	—	—	—	—
въ уѣздѣ	**4.758**	**294.825**	**56.593**	**238.232**	**1,39**	**62,0**	**11,9**	**5,2**	**6,2**	**284.362**	**59,8**	**31**	**1.953**	**341**	**1.612**	**0,01**	**63,0**	**11,0**	**5,7**	**6,5**	**2.790**	**90,0**
Въ губерніи	**124.111**	**4.883.866**	**1347870**	**3.535.996**	**1,44**	**39,4**	**10,9**	**3,6**	**6,4**	**6.459.025**	**52,0**	**77.741**	**1.389.528**	**581.500**	**758.020**	**0,31**	**17,2**	**7,5**	**2,3**	**6,4**	**3.625.750**	**46,6**
кр. надѣльн.	117.607	4.602.188	1282049	3.320.139		39,1	10,9	3,6	6,3	6.108.039	51,9	68.207	1.178.141	515.281	662.857		17,3	7,6	2,3	6,4	3.121.306	45,8
владѣльч.	6.504	281.678	65.821	215.857		43,3	10,1	4,3	6,8	350.986	54,0	9.534	161.387	66.221	95.163		16,9	6,9	2,4	6,6	504.444	52,9

УѢЗДЫ. ISTRICTS.	Просо. Millet.										
	Посѣвная площадь 1905 г. въ десят. L'aire cultivée en 1905, en dessiatines.	Собрано. Récolte.	Посѣяно. Ensemencement.	Остат. за посѣв. Produit net. Весь. Absolu.	Остат. за посѣв. Produit net. На 1 душу насел. Par habitant.	На 1 десят. Par dessiat. Собрано. Récolte.	На 1 десят. Par dessiat. Посѣяно. Ensemencement.	Урожай самъ. Rendement à.	Вѣсъ четверти въ пудахъ. Poids d'une tchetv. en pouds.	Собрано соломы. Récolte de la paille. Всего. En général.	Собрано соломы. Récolte de la paille. На одну десятину. Par dessiatine.
	Пудовъ. Pouds.									Пудовъ. Pouds.	
1	1	2	3	4	5	6	7	8	9	10	11
КАЗАНСКАЯ.											
1. Казанскій. кр. надѣльн.	922	5.255	1.936	3.319		5,7	2,1	2,7	8,9	31.532	34,2
владѣльч.	96	1.248	154	1.094		13,0	1,6	8,1	9,5	5.760	60,0
въ уѣздѣ	**1.018**	**6.503**	**2.090**	**4.413**	**0,01**	**6,4**	**2,1**	**3,1**	**9,0**	**37.292**	**36,6**
2. Козьмодемьянск. кр. надѣльн.	3	222	5	217		74,0	1,6	44,4	9,7	202	67,4
владѣльч.	2	200	4	196		100,0	2,0	50,0	9,5	118	59,0
въ уѣздѣ	**5**	**422**	**9**	**413**	**0,00**	**84,4**	**1,8**	**46,9**	**9,6**	**320**	**64,0**
3. Лаишевскій. кр. надѣльн.	2.160	43.632	3.672	39 960		20,2	1,7	11,9	8,3	136.728	63,3
владѣльч.	327	5.363	491	4.872		16,4	1,5	10,9	6,0	9.712	29,7
въ уѣздѣ	**2.487**	**48.995**	**4.163**	**44.832**	**0,23**	**19,7**	**1,7**	**11,8**	**8,0**	**146.440**	**58,9**
4. Мамадышскій. кр. надѣльн.	905	17.648	1.539	16.109		19,5	1,7	11,5	8,0	32.399	35,8
владѣльч.	9	240	12	228		26,7	1,3	20,0	7,0	600	66,7
въ уѣздѣ	**914**	**17.888**	**1.551**	**16.337**	**0,07**	**19,6**	**1,7**	**11,5**	**8,0**	**32.999**	**36,1**
5. Свіяжскій. кр. надѣльн.	183	366	293	73		2,0	1,6	1,2	8,9	1.464	8,0
владѣльч.	14	466	21	445		33,3	1,5	22,2	9,5	843	60,2
въ уѣздѣ	**197**	**832**	**314**	**518**	**0,00**	**4,2**	**1,6**	**2,6**	**9,2**	**2.307**	**11,7**
6. Спасскій. кр. надѣльн.	5.399	172.228	9.178	163.050		31,9	1,7	18,8	8,5	243.495	45,1
владѣльч.	1.054	39.947	1.792	38.155		37,9	1,7	22,3	8,7	53.438	50,7
въ уѣздѣ	**6.453**	**212.175**	**10.970**	**201.205**	**0,99**	**32,9**	**1,7**	**19,3**	**8,5**	**296.933**	**46,0**
7. Тетюшскій. кр. надѣльн.	132	2.376	224	2.152		18,0	1,7	10,6	8,6	5.122	38,8
владѣльч.	12	516	20	496		43,0	1,7	25,8	8,1	725	60,4
въ уѣздѣ	**144**	**2.892**	**244**	**2.648**	**0,01**	**20,1**	**1,7**	**11,9**	**8,5**	**5.847**	**40,6**
8. Царевококшайск. кр. надѣльн.	20	960	22	938		48,0	1,1	4,4	9,8	2.186	109,3
владѣльч.	—	—	—	—		—	—	—	—	—	—
въ уѣздѣ	**20**	**960**	**22**	**938**	**0,01**	**48,0**	**1,1**	**4,4**	**9,8**	**2.186**	**109,3**
9. Цивильскій. кр. надѣльн.	81	1.418	138	1.280		17,5	1,7	10,3	8,9	2.624	32,4
владѣльч.	2	83	3	80		41,7	1,6	27,7	9,0	120	60,2
въ уѣздѣ	**83**	**1.501**	**141**	**1.360**	**0,01**	**18,1**	**1,7**	**10,6**	**8,9**	**2.744**	**33,1**
10. Чебоксарскій. кр. надѣльн.	50	1.620	80	1.540		32,4	1,6	20,3	9,3	2.525	50,5
владѣльч.	—	—	—	—		—	—	—	—	—	—
въ уѣздѣ	**50**	**1.620**	**80**	**1.540**	**0,01**	**32,4**	**1,6**	**20,3**	**9,3**	**2.525**	**50,5**
11. Чистопольскій. кр. надѣльн.	5.628	106.932	9.005	97.927		19,0	1,6	11,9	8,2	184.036	32,7
владѣльч.	643	23.405	1.093	22.312		36,4	1,7	21,4	7,7	24.241	37,7
въ уѣздѣ	**6.271**	**130.337**	**10.098**	**120.239**	**0,34**	**20,8**	**1,6**	**12,9**	**8,1**	**208.277**	**33,2**
12. Ядринскій. кр. надѣльн.	30	1.239	48	1.191		41,3	1,6	25,8	9,3	1.275	42,5
владѣльч.	—	—	—	—		—	—	—	—	—	—
въ уѣздѣ	**30**	**1.239**	**48**	**1.191**	**0,01**	**41,3**	**1,6**	**25,8**	**9,3**	**1.275**	**42,5**
Въ губерніи	**17.672**	**425.364**	**29.730**	**395.634**	**0,16**	**24,1**	**1,7**	**14,3**	**8,3**	**739.145**	**41,8**
кр. надѣльн.	15.513	353.896	26.140	327.756		22,8	1,7	13,5	8,4	643.588	41,5
владѣльч.	2.159	71.468	3.590	67.878		33,1	1,7	19,9	8,1	95.557	44,3

УѢЗДЫ DISTRICTS.	Кукуруза. Maïs.												Горохъ. Pois.										Чечевица. Lentille.									
	Посѣвная площадь 1905 г. въ десят. L'aire cultivée en 1905, en dessiatines.	Собрано. Récolte.	Посѣяно. Ensemencement.	Остат. за посѣв. Produit net. Весь. Absolu.	Остат. за посѣв. Produit net. На 1 душу насел. Par habitant.	На 1 десят. Par dessiat. Собрано. Récolte.	На 1 десят. Par dessiat. Посѣяно. Ensemencement.	Урожай самъ. Rendement à.	Всѣ четверти въ пудахъ. Poids d'une tchetv. en pouds.	Собрано соломы. Récolte de la paille. Всего. En général.	Собрано соломы. Récolte de la paille. На одну десятину. Par dessiatine.	Посѣвная площадь 1905 г. въ десят. L'aire cultivée en 1905, en dessiatines.	Собрано. Récolte.	Посѣяно. Ensemencement.	Остат. за посѣв. Produit net. Весь. Absolu.	Остат. за посѣв. Produit net. На 1 душу насел. Par habitant.	На 1 десят. Par dessiat. Собрано. Récolte.	На 1 десят. Par dessiat. Посѣяно. Ensemencement.	Урожай самъ. Rendement à.	Всѣ четверти въ пудахъ. Poids d'une tchetv. en pouds.	Посѣвная площадь 1905 г. въ десят. L'aire cultivée en 1905, en dessiatines.	Собрано. Récolte.	Посѣяно. Ensemencement.	Остат. за посѣв. Produit net. Весь. Absolu.	Остат. за посѣв. Produit net. На 1 душу насел. Par habitant.	На 1 десятину. Par dessiat. Собрано. Récolte.	На 1 десятину. Par dessiat. Посѣяно. Ensemencement.	Урожай самъ. Rendement à.	Всѣ четверти въ пудахъ. Poids d'une tchetverte en pouds.
		Пудовъ. Pouds.								Пудовъ. Pouds.			Пудовъ. Pouds.									Пудовъ. Pouds.									
1	2	3	4	5	6	7	8	9	10	11	12	1	2	3	4	5	6	7	8	9	1	2	3	4	5	6	7	8	9		
КАЗАНСКАЯ.																															
1. Казанскій. кр. надѣльн.	—	—	—	—		—	—	—	—	—	—	2.345	43.383	23.685	19.698		18,5	10,1	1,8	8,5	3.772	61.106	34.325	26.781		16,2	9,1	1,8	9,0		
владѣльч.	—	—	—	—		—	—	—	—	—	—	109	1.875	839	1.036		17,2	7,7	2,2	9,0	82	1.665	631	1.034		20,3	7,7	2,6	8,7		
въ уѣздѣ	—	—	—	—	—	—	—	—	—	—	—	**2.454**	**45.258**	**24.524**	**20.734**	0,05	**18,4**	**10,0**	**1,8**	**8,5**	**3.854**	**62.771**	**34.956**	**27.815**	0,07	**16,3**	**9,1**	**1,8**	**9,0**		
2. Козьмодемьянск. кр. надѣльн.	—	—	—	—		—	—	—	—	—	—	676	6.828	4.800	2.028		10,1	7,1	1,4	9,3	166	1.660	1.013	647		10,0	6,1	1,6	8,0		
владѣльч.	—	—	—	—		—	—	—	—	—	—	4	280	36	244		70,0	9,0	7,8	8,5	—	—	—	—		—	—	—	—		
въ уѣздѣ	—	—	—	—	—	—	—	—	—	—	—	**680**	**7.108**	**4.836**	**2.272**	0,02	**10,5**	**7,1**	**1,5**	**9,3**	**166**	**1.660**	**1.013**	**647**	0,01	**10,0**	**6,1**	**1,6**	**8,0**		
3. Лаишевскій. кр. надѣльн.	—	—	—	—		—	—	—	—	—	—	4.098	77.042	36.062	40.980		18,8	8,8	2,1	9,5	3.995	85.094	35.156	49.938		21,3	8,8	2,4	9,0		
владѣльч.	1	20	5	15		20,0	4,7	4,0	8,0	100	100,0	2.187	43.740	16.403	27.337		20,0	7,5	2,7	6,9	744	18.005	4.985	13.020		24,2	6,7	3,6	8,1		
въ уѣздѣ	**1**	**20**	**5**	**15**	0,00	**20,0**	**4,7**	**4,0**	**8,0**	**100**	**100,0**	**6.285**	**120.782**	**52.465**	**68.317**	0,35	**19,2**	**8,3**	**2,3**	**8,4**	**4.739**	**103.099**	**40.141**	**62.958**	0,32	**21,8**	**8,5**	**2,6**	**8,8**		
4. Мамадышскій. кр. надѣльн.	—	—	—	—		—	—	—	—	—	—	5.257	40.479	38.902	1.577		7,7	7,4	1,0	8,2	3.206	70.211	25.007	45.204		21,9	7,8	2,8	8,0		
владѣльч.	—	—	—	—		—	—	—	—	—	—	199	1.512	1.572	— 60		7,6	7,9	1,0	8,5	54	567	432	135		10,5	8,0	1,3	8,0		
въ уѣздѣ	—	—	—	—	—	—	—	—	—	—	—	**5.456**	**41.991**	**40.474**	**1.517**	0,01	**7,7**	**7,4**	**1,0**	**8,2**	**3.260**	**70.778**	**25.439**	**45.339**	0,21	**21,7**	**7,8**	**2,8**	**8,0**		
5. Свіяжскій. кр. надѣльн.	—	—	—	—		—	—	—	—	—	—	2.325	22.088	20.228	1.860		9,5	8,7	1,1	9,5	2.390	49.712	20.554	29.158		20,8	8,6	2,4	9,3		
владѣльч.	—	—	—	—		—	—	—	—	—	—	383	19.150	3.370	15.780		50,0	8,8	5,7	9,0	85	510	638	— 128		6,0	7,5	0,8	8,8		
въ уѣздѣ	—	—	—	—	—	—	—	—	—	—	—	**2.708**	**41.238**	**23.598**	**17.640**	0,12	**15,2**	**8,7**	**1,7**	**9,3**	**2.475**	**50.222**	**21.192**	**29.030**	0,20	**20,3**	**8,6**	**2,4**	**9,3**		
6. Спасскій. кр. надѣльн.	—	—	—	—		—	—	—	—	—	—	10.945	199.199	89.749	109.450		18,2	8,2	2,2	9,1	2.317	27.804	15.524	12.280		12,0	6,7	1,8	8,3		
владѣльч.	—	—	—	—		—	—	—	—	—	—	3.850	55.440	30.800	24.640		14,4	8,0	1,8	9,7	58	1.305	429	876		22,5	7,4	3,0	8,4		
въ уѣздѣ	—	—	—	—	—	—	—	—	—	—	—	**14.795**	**254.639**	**120.549**	**134.090**	0,66	**17,2**	**8,1**	**2,1**	**9,2**	**2.375**	**29.109**	**15.953**	**13.156**	0,06	**12,3**	**6,7**	**1,8**	**8,3**		
7. Тетюшскій. кр. надѣльн	—	—	—	—		—	—	—	—	—	—	4.160	52.000	32.864	19.136		12,5	7,9	1,6	9,4	3.870	42.957	30.186	12.771		11,1	7,8	1,4	9,0		
владѣльч.	—	—	—	—		—	—	—	—	—	—	180	1.152	1.422	— 270		6,4	7,9	0,8	8,2	136	2.516	1.088	1.428		18,5	8,0	2,3	8,5		
въ уѣздѣ	—	—	—	—	—	—	—	—	—	—	—	**4.340**	**53.152**	**34.286**	**18.866**	0,09	**12,2**	**7,9**	**1,6**	**9,4**	**4.006**	**45.473**	**31.274**	**14.199**	0,07	**11,4**	**7,8**	**1,5**	**9,0**		
8. Царевококшайск. кр. надѣльн.	—	—	—	—		—	—	—	—	—	—	155	5.565	1.163	4.402		35,9	7,5	4,8	9,5	64	1.293	320	973		20,2	5,0	4,0	7,8		
владѣльч.	—	—	—	—		—	—	—	—	—	—	11	270	70	200		24,5	6,4	3,9	9,0	14	364	91	273		26,0	6,5	4,0	8,0		
въ уѣздѣ	—	—	—	—	—	—	—	—	—	—	—	**166**	**5.835**	**1.233**	**4.602**	0,04	**35,2**	**7,4**	**4,7**	**9,5**	**78**	**1.657**	**411**	**1.246**	0,01	**21,2**	**5,3**	**4,0**	**7,8**		
9. Цивильскій. кр. надѣльн.	—	—	—	—		—	—	—	—	—	—	2.418	8.221	17.410	— 9.189		3,4	7,2	0,5	9,0	900	9.270	8.370	900		10,3	9,3	1,1	9,6		
владѣльч.	—	—	—	—		—	—	—	—	—	—	140	1.792	980	812		12,8	7,0	1,8	9,0	10	103	93	10		10,3	9,8	1,1	9,6		
въ уѣздѣ	—	—	—	—	—	—	—	—	—	—	—	**2.558**	**10.013**	**18.390**	**— 8.377**	—	**3,9**	**7,2**	**0,5**	**9,0**	**910**	**9.373**	**8.463**	**910**	0,00	**10,3**	**9,3**	**1,1**	**9,6**		
10. Чебоксарскій. кр. надѣльн.	—	—	—	—		—	—	—	—	—	—	1.196	12.199	8.611	3.588		10,2	7,2	1,4	9,0	538	2.152	3.497	— 1.345		4,0	6,5	0,6	9,0		
владѣльч.	—	—	—	—		—	—	—	—	—	—	60	1.272	486	786		21,2	8,1	2,6	9,2	7	155	50	105		22,2	7,2	3,1	8,2		
въ уѣздѣ	—	—	—	—	—	—	—	—	—	—	—	**1.256**	**13.471**	**9.097**	**4.374**	0,03	**10,7**	**7,2**	**1,5**	**9,0**	**545**	**2.307**	**3.547**	— 1.240	—	**4,2**	**6,5**	**0,7**	**8,9**		
11. Чистопольскій. кр. надѣльн.	—	—	—	—		—	—	—	—	—	—	9.749	110.164	68.243	41.921		11,3	7,0	1,6	8,8	1.012	4.959	7.185	— 2.226		4,9	7,1	0,7	9,0		
владѣльч.	6	90	38	52		15,0	6,4	2,4	8,0	495	82,5	2.650	30.210	19.875	10.335		11,4	7,5	1,5	9,6	157	1.539	958	581		9,8	6,1	1,6	8,3		
въ уѣздѣ	**6**	**90**	**38**	**52**	0,00	**15,0**	**6,4**	**2,4**	**8,0**	**495**	**82,5**	**12.399**	**140.374**	**88.118**	**52.256**	0,15	**11,3**	**7,1**	**1,6**	**9,0**	**1.169**	**6.498**	**8.143**	**— 1.645**	—	**5,6**	**7,0**	**0,8**	**8,8**		
12. Ядринскій. кр. надѣльн.	—	—	—	—		—	—	—	—	—	—	1.387	19.418	12.760	6.658		14,0	9,2	1,5	8,2	293	8.145	2.696	5.449		27,8	9,2	3,0	7,9		
владѣльч.	—	—	—	—		—	—	—	—	—	—	8	166	55	111		20,7	6,9	3,0	7,2	3	66	18	48		22,0	6,0	3,7	8,8		
въ уѣздѣ	—	—	—	—	—	—	—	—	—	—	—	**1.395**	**19.584**	**12.815**	**6.769**	0,04	**14,0**	**9,2**	**1,5**	**8,2**	**296**	**8.211**	**2.714**	**5.497**	0,03	**27,7**	**9,2**	**3,0**	**7,9**		
Въ губерніи	**7**	**110**	**43**	**67**	0,00	**15,7**	**6,1**	**2,6**	**8,0**	**595**	**85,0**	**54.492**	**753.445**	**430.385**	**323.060**	**0,13**	**13,8**	**7,9**	**1,8**	**8,9**	**23.873**	**391.158**	**193.246**	**197.912**	**0,08**	**16,4**	**8,1**	**2,0**	**8,7**		
кр. надѣльн.	—	—	—	—		—	—	—	—	—	—	44.711	596.586	354.477	242.109		13,3	7,9	1,7	9,0	22.523	364.363	183.833	180.530		16,2	8,2	2,0	8,7		
владѣльч.	7	110	43	67		15,7	6,1	2,6	8,0	595	85,0	9.781	156.859	75.908	80.951		16,0	7,8	2,1	8,6	1.350	26.795	9.413	17.382		19,8	7,0	2,8	8,2		

Уѣзды. District.	Картофель. Pommes de terre.									Овесъ. Avoine.									
	Посѣвная площадь 1905 г. въ десят. L'aire cultivée en 1905, en dessiatines.	Собрано. Récolte.	Посѣяно. Ensemencement.	Остатокъ за посѣвомъ. Produit net. Весь. Absolu.	Остатокъ за посѣвомъ. Produit net. На 1 душу насел. Par habitant.	На 1 десятину. Par dessiatine. Собрано. Récolte.	На 1 десятину. Par dessiatine. Посѣяно. Ensemencement.	Урожай самъ. Rendement à.	Вѣсъ четверти въ пудахъ. Poids d'une tchetverte en pouds.	Посѣвная площадь 1905 г. въ десят. L'aire cultivée en 1905, en dessiatines.	Собрано. Récolte.	Посѣяно. Ensemencement.	Остатокъ за посѣвомъ. Produit net.	На 1 десятину. Par dessiatine. Собрано. Récolte.	На 1 десятину. Par dessiatine. Посѣяно. Ensemencement.	Урожай самъ. Rendement à.	Вѣсъ четверти въ пудахъ. Poids d'une tchetverte en pouds.	Собрано соломы. Récolte de la paille. Всего. En général.	Собрано соломы. Récolte de la paille. На одну десятину. Par dessiatine.
		Пудовъ. Poud s.									Пудовъ. Poud s.								
1	2	3	4	5	6	7	8	9	10	1	2	3	4	5	6	7	8	9	10
КАЗАНСКАЯ.																			
1. Казанскій. кр. надѣльн.	6.217	1.650.614	465·653	1.184.961		265,5	74,9	3,5	8,3	58.134	3.238.064	674.354	2.563.710	55,7	11,6	4,8	6,1	3.947.299	67,9
владѣльч.	508	206.197	34.442	171.755		405,9	67,8	6,0	8,6	7.432	502.403	78.779	423.624	67,6	10,6	6,4	6,0	522.470	70,3
въ уѣздѣ	**6.725**	**1.856.811**	**500.095**	**1.356.716**	**3,51**	**276,1**	**74,4**	**3,7**	**8,8**	**65.566**	**3.740.467**	**753.133**	**2.987.334**	**57,0**	**11,5**	**5,0**	**6,1**	**4.469.769**	**68.2**
2. Козмодемьянск. кр. надѣльн.	258	106.244	16.435	89.809		411,8	63,7	6,5	8,3	12.371	789.270	180.617	608.653	63,8	14,6	4,4	5,6	1.097.308	88,7
владѣльч.	8	3.708	453	3.255		463,5	56,9	8,2	12,0	162	10.498	2.430	8.068	64,8	15,0	4,3	6,5	18.922	116,8
въ уѣздѣ	**266**	**109.952**	**16.888**	**93.064**	**0,82**	**413,4**	**63,5**	**6,5**	**8,4**	**12.533**	**799.768**	**183.047**	**616.721**	**63,8**	**14,6**	**4,4**	**5,6**	**1.116.230**	**89,1**
3. Лаишевскій. кр. надѣльн.	3.671	1.883.590	325.618	1.557.972		513,1	88,7	5,8	10,0	32.478	1.571.935	341.019	1.230.916	48,4	10,5	4,6	5,7	1.977.910	60,9
владѣльч.	842	325.517	60.287	265.230		386,6	71,6	5,4	6,7	23.209	1.318.271	220.486	1.097.785	56,8	9,5	6,0	5,7	1.404.145	60,5
въ уѣздѣ	**4.513**	**2.209.107**	**385.905**	**1.823.202**	**9,22**	**489,5**	**85,5**	**5,7**	**9,3**	**55.687**	**2.890.206**	**561.505**	**2.328.701**	**51,9**	**10,1**	**5,1**	**5,7**	**3.382.055**	**60,7**
4. Мамадышскій. кр. надѣльн.	293	123.470	17.780	105.890		421,4	60,0	7,0	6,8	49.529	2.674.566	534.913	2.139.653	54,0	10,8	5,0	5,7	4.145.577	83,7
владѣльч.	8	2.400	334	2.066		300,0	41,7	7,2	9,0	4.090	253.989	42.536	211.453	62,1	10,4	6,0	6,3	298.979	73,1
въ уѣздѣ	**301**	**125.870**	**17.914**	**107.956**	**0,49**	**418,2**	**59,5**	**7,0**	**6,3**	**53.619**	**2.928.555**	**577.449**	**2.351.106**	**54,6**	**10,8**	**5,1**	**5.7**	**4.444.556**	**82,9**
5. Свіяжскій. кр. надѣльн.	1.187	563.825	84.040	479.785		475,0	70,8	6,7	9,0	22.044	1.031.659	233.666	797.993	46,8	10,6	4,4	5,9	1.496.788	67,9
владѣльч.	15	6.849	939	5.910		456,6	62,6	7,3	11,4	7.889	568.008	97.824	470.184	72,0	12,4	5,8	7,4	493.063	62,5
въ уѣздѣ	**1.202**	**570.674**	**84.979**	**485.695**	**3,35**	**474,8**	**70,7**	**6,7**	**9,0**	**29.933**	**1.599.667**	**331.490**	**1.268.177**	**53,4**	**11,1**	**4,8**	**6,4**	**1.989.851**	**66,5**
Спасскій. кр. надѣльн.	862	386.607	62.926	323.681		448,5	73,0	6,1	7,8	34.226	1.201.333	331.992	869.341	35,1	9,7	3,6	5,7	1.461.450	42,7
владѣльч.	383	210.956	31.176	179.780		550,8	81,4	6,8	10,0	24.045	1.089.239	177.933	911.306	45,3	7,4	6,1	6,1	1.312.857	54,6
въ уѣздѣ	**1.245**	**597.563**	**94.102**	**503.461**	**2,48**	**480.0**	**75,6**	**6,4**	**8.5**	**58.271**	**2.290.572**	**509.925**	**1.780.647**	**39,3**	**8,8**	**4,5**	**5.9**	**2.774.307**	**47,6**
7. Тетюшскій. кр. надѣльн.	1.198	565.935	88.173	477.762		472,4	73,6	6,4	9,0	57.026	1.967.397	587.368	1.380.029	34,5	10,3	3,3	5,8	2.070.044	36,3
владѣльч.	26	5.554	1.555	3.999		213,6	59,8	3,6	8,9	8.226	325.750	81.437	244.313	39,6	9,9	4,0	6,1	315.056	38,3
въ уѣздѣ	**1.224**	**571.489**	**89.728**	**481.761**	**2,24**	**466,9**	**73,3**	**6,4**	**9.0**	**65.252**	**2.293.147**	**668.805**	**1.624.342**	**35,1**	**10,2**	**3,4**	**5.8**	**2.385.100**	**36,6**
8. Царевококшайск. кр. надѣльн.	730	223.380	43.435	179.945		306,0	59,5	5,1	9,2	28.387	1.813.929	363.354	1.450.575	63,9	12,8	5,0	5,4	2.049.541	72,2
владѣльч.	57	12.540	3.517	9.023		220,0	61,7	3,6	10,0	346	19.099	4.083	15.016	55,2	11,8	4,7	6,4	31.832	92,0
въ уѣздѣ	**787**	**235.920**	**46.952**	**188.968**	**1,48**	**299,8**	**59,7**	**5,0**	**9.2**	**28.733**	**1.833.028**	**367.437**	**1.465.591**	**63,8**	**12,8**	**5,0**	**5,4**	**2.081.373**	**72,4**
9. Цивильскій. кр. надѣльн.	278	102.860	23.074	79.786		370,0	83,0	4,5	9,1	40.271	1.715.545	422.846	1.292.699	42,6	10,5	4,1	5,9	1.840.385	45,7
владѣльч.	9	2.922	531	2.391		324,7	59,0	5,5	8,9	2.616	134.201	27.730	106.471	51,3	10,6	4,8	5,3	128.446	49,1
въ уѣздѣ	**287**	**105.782**	**23.605**	**82.177**	**0,43**	**368,6**	**82,2**	**4,5**	**9,1**	**42.887**	**1.849.746**	**450.576**	**1.399.170**	**43,1**	**10,5**	**4,1**	**5,9**	**1.968.831**	**45,9**
10. Чебоксарскій. кр. надѣльн.	70	30.072	5.124	24.948		429,6	73,2	5,9	10,0	12.941	719.520	151.410	568.110	55,6	11,7	4,8	5,8	927.870	71,7
владѣльч.	51	21.910	3.733	18.177		429,6	73,2	5,9	10,0	1.450	79.460	14.355	65.105	54,8	9,9	5,5	5,5	98.020	67,6
въ уѣздѣ	**121**	**51.982**	**8.857**	**43.125**	**0,30**	**429.6**	**73,2**	**5.9**	**10.0**	**14.391**	**798.980**	**165.765**	**633.215**	**55.5**	**11,5**	**4.8**	**5,8**	**1.025.890**	**71,3**
11. Чистопольскій. кр. надѣльн.	491	166.105	36.236	129.869		338,3	73,8	4,6	8,5	71.335	2.361.189	749.018	1.612.171	33,1	10,5	3,2	6,1	3.110.206	43,6
владѣльч.	205	77.982	16.851	61.131		380,4	82,2	4,6	10,0	17.407	807.685	161.884	645.801	46,4	9,3	5,0	5,8	973.051	55,9
въ уѣздѣ	**696**	**244.087**	**53.087**	**191.000**	**0,54**	**350,7**	**76,3**	**4,6**	**8,9**	**88.742**	**3.168.874**	**910.902**	**2.257.972**	**35,7**	**10,3**	**3,5**	**6,0**	**4.083.257**	**46,0**
12. Ядринскій. кр. надѣльн.	42	25.830	2.898	22.932		615,0	69,0	8,9	8,9	41.878	2.508.492	523.475	1.985.017	59,9	12,5	4,8	5,6	2.286.539	54,6
владѣльч.	31	19.065	2.139	16.926		615,0	69,0	8,9	8,9	1.202	58.778	15.506	43.272	48,9	12,9	3,8	6,1	69.596	57,9
въ уѣздѣ	**73**	**44.895**	**5.037**	**39.858**	**0,23**	**615,0**	**69,0**	**8,9**	**8.5**	**43.080**	**2.567.270**	**538.981**	**2.028.289**	**59,6**	**12,5**	**4,8**	**5,6**	**2.356.135**	**54.7**
Въ губерніи	**17.440**	**6.724.132**	**1.327.149**	**5.396.983**	**2,19**	**385.6**	**76,1**	**5,1**	**8.8**	**558.694**	**26.760.280**	**6.019.015**	**20.741.265**	**47,9**	**10,8**	**4,4**	**5,8**	**32.077.354**	**57,4**
кр. надѣльн.	15.297	5.828.532	1.171.192	4.657.340		381,0	76,6	5,0	8,3	460.620	21.592.899	5.094.032	16.498.867	46,9	11,1	4,2	5,8	26.410.917	57,3
владѣльч.	2.143	895.600	155.957	739.643		417,9	72,8	5,7	8,2	98.074	5.167.381	924.983	4.242.398	52,7	9,4	5.6	6,0	5.666.437	57,8

УѢЗДЫ. DISTRICTS.	Яровая рожь. Seigle de printemps.												Яровая пшеница. Froment de printemps.											
	Посѣвная площадь 1905 г. въ десят. L'aire cultivée en 1905, en dessiatines.	Собрано. Récolte.	Посѣяно. Ensemencement.	Остат. за посѣв. Produit net. Весь. Absolu.	Остат. за посѣв. Produit net. На 1 душу насел. Par habitant.	На 1 десят. Par dessiat. Собрано. Récolte.	На 1 десят. Par dessiat. Посѣяно. Ensemencement.	Урожай самъ. Rendement à.	Вѣсъ четверти въ пудахъ. Poids d'une tchetv. en pouds.	Собрано соломы. Récolte de la paille. Всего. En général.	Собрано соломы. Récolte de la paille. На одну десятину. Par dessiatine.	Посѣвная площадь 1905 г. въ десят. L'aire cultivée en 1905, en dessiatines.	Собрано. Récolte.	Посѣяно. Ensemencement	Остат. за посѣв. Produit net. Весь. Absolu.	Остат. за посѣв. Produit net. На 1 душу насел. Par habitant.	На 1 десят. Par dessiat. Собрано. Récolte.	На 1 десят. Par dessiat. Посѣяно. Ensemencement.	Урожай самъ. Rendement à.	Вѣсъ четверти въ пудахъ. Poids d'une tchetv. en pouds.	Собрано соломы. Récolte de la paille. Всего. En général.	Собрано соломы. Récolte de la paille. На одну десятину. Par dessiatine.
	Пудовъ. Pouds.												Пудовъ. Pouds.											
1	2	3	4	5	6	7	8	9	10	11	12	1	2	3	4	5	6	7	8	9	10	11		
СМОЛЕНСКАЯ.																								
1. Смоленскій. кр. надѣльн.	25	1.003	213	790		40,1	8,5	4,7	9,0	2.250	90,0	231	11.758	1.894	9.864		50,9	8,2	6,2	8,6	37.283	161,4	5.226	324.012
владѣльч. .	—	—	—	—		—	—	—	—	—	—	28	504	252	252		18,0	9,0	2,0	9,6	840	30,0	1.530	111.384
въ уѣздѣ . .	**25**	**1.003**	**213**	**790**	**0,01**	**40,1**	**8,5**	**4,7**	**9,0**	**2.250**	**90,0**	**259**	**12.262**	**2.146**	**10.116**	**0,06**	**47,3**	**8,3**	**5,8**	**8,6**	**38.123**	**147,1**	**6.756**	**435.396**
2. Бѣльскій. кр. надѣльн.	—	—	—	—		—	—	—	—	—	—	—	—	—	—		—	—	—	—	—	—	1.559	94.943
владѣльч. .	—	—	—	—		—	—	—	—	—	—	5	155	44	111		30,9	8,7	3,5	8,4	400	80,0	513	29.959
въ уѣздѣ . .	**—**	**—**	**—**	**—**	**—**	**—**	**—**	**—**	**—**	**—**	**—**	**5**	**155**	**44**	**111**	**0,00**	**30,9**	**8,7**	**3,5**	**8,4**	**400**	**80,0**	**2.072**	**124.902**
3. Вяземскій. кр. надѣльн.	1	38	7	31		38,0	7,0	5,4	9,0	85	85,0	—	—	—	—		—	—	—	—	—	—	408	15.953
владѣльч. .	—	—	—	—		—	—	—	—	—	—	2	51	16	35		25,6	8,0	3,2	9,0	126	63,0	48	2.549
въ уѣздѣ . .	**1**	**38**	**7**	**31**	**0,00**	**38,0**	**7,0**	**5,4**	**9,0**	**85**	**85,0**	**2**	**51**	**16**	**35**	**0,00**	**25,6**	**8,0**	**3,2**	**9,0**	**126**	**63,0**	**456**	**18.502**
4. Гжатскій. кр. надѣльн.	—	—	—	—		—	—	—	—	—	—	—	—	—	—		—	—	—	—	—	—	808	42.339
владѣльч. .	—	—	—	—		—	—	—	—	—	—	8	1.160	80	1.080		145,0	10,0	14,5	9,8	1.280	160,0	57	3.671
въ уѣздѣ . .	**—**	**—**	**—**	**—**	**—**	**—**	**—**	**—**	**—**	**—**	**—**	**8**	**1.160**	**80**	**1.080**	**0,01**	**145,0**	**10,0**	**14,5**	**9,8**	**1.280**	**160,0**	**865**	**46.010**
5. Дорогобужскій. кр. надѣльн.	—	—	—	—		—	—	—	—	—	—	2	56	18	38		28,0	9,0	3,1	8,5	84	42,0	2.410	129.417
владѣльч. .	32	1.478	384	1.094		46,2	12,0	3,8	9,0	1.920	60,0	—	—	—	—		—	—	—	—	—	—	382	21.430
въ уѣздѣ . .	**32**	**1.478**	**384**	**1.094**	**0,01**	**46,2**	**12,0**	**3,8**	**9,0**	**1.920**	**60,0**	**2**	**56**	**18**	**38**	**0,00**	**28,0**	**9,0**	**3,1**	**8,5**	**84**	**42,0**	**2.792**	**150.847**
6. Духовщинскій. кр. надѣльн.	62	2.449	806	1.643		39,5	13,0	3,0	9,0	4.960	80,0	174	9.135	1.862	7.273		52,5	10,7	4,4	9,3	13.485	77,5	3.145	150.646
владѣльч. .	20	862	240	622		43,1	12,0	3,5	9,0	1.210	60,5	144	5.040	1.814	3.226		35,0	12,6	2,8	9,1	9.936	69,0	979	54.824
въ уѣздѣ . .	**82**	**3.311**	**1.046**	**2.265**	**0,01**	**40,4**	**12,7**	**3,2**	**9,0**	**6.170**	**74,0**	**318**	**14.175**	**3.676**	**10.499**	**0,07**	**44,2**	**11,5**	**3,8**	**9,2**	**23.421**	**73,9**	**4.124**	**205.470**
7. Ельнинскій. кр. надѣльн.	19	858	171	687		45,2	9,0	5,0	9,0	1.710	90,0	—	—	—	—		—	—	—	—	—	—	5.082	310.510
владѣльч. .	6	297	81	216		49,5	13,5	3,7	9,0	387	64,5	1	35	7	28		35,0	7,0	5,0	9,0	50	50,0	1.027	56.280
въ уѣздѣ . .	**25**	**1.155**	**252**	**903**	**0,00**	**46,2**	**10,8**	**4,6**	**9,0**	**2.097**	**83,5**	**1**	**35**	**7**	**28**	**0,00**	**35,0**	**7,0**	**5,0**	**9,0**	**50**	**50,0**	**6.109**	**366.790**
8. Краснинскій. кр. надѣльн.	—	—	—	—		—	—	—	—	—	—	1.620	97.686	18.468	79.218		60,3	11,4	5,3	9,7	170.748	105,4	4.015	193.925
владѣльч. .	1	70	9	61		70,0	9,0	7,7	9,0	80	80,0	195	14.060	2.436	11.624		72,1	12,5	5,7	9,1	19.500	100,0	1.332	84.715
въ уѣздѣ . .	**1**	**70**	**9**	**61**	**0,00**	**70,0**	**9,0**	**7,7**	**9,0**	**80**	**80,0**	**1.815**	**111.746**	**20.904**	**90.842**	**0,40**	**64,9**	**11,5**	**5,3**	**9,6**	**190.248**	**104,2**	**5.347**	**278.640**
9. Порѣчскій. кр. надѣльн.	57	2.166	570	1.596		38,0	10,0	3,8	10,0	2.850	50,0	877	32.274	10.173	22.101		36,8	11,6	3,1	10,0	87.700	100,0	1.613	81.457
владѣльч. .	38	1.634	441	1.193		43,0	11,6	3,7	9,0	2.280	60,0	53	2.242	530	1.712		42,3	10,0	4,3	9,0	4.505	85,0	319	15.153
въ уѣздѣ . .	**95**	**3.800**	**1.011**	**2.789**	**0,01**	**40,0**	**10,6**	**3,7**	**9,5**	**5.130**	**54,0**	**930**	**34.516**	**10.703**	**23.813**	**0,11**	**37,0**	**11,5**	**3,2**	**9,9**	**92.205**	**99,1**	**1.932**	**96.610**
10. Рославльскій. кр. надѣльн.	51	1.479	597	882		29,0	11,7	2,5	8,3	3.468	68,0	50	3.125	595	2.530		62,5	11,9	5,3	10,0	5.000	100,0	4.825	246.558
владѣльч. .	203	12.525	2.294	10.231		61,7	11,3	5,1	9,0	18.270	90,0	10	450	145	305		45,0	14,5	3,1	9,0	6.750	67,5	2.838	145.589
въ уѣздѣ . .	**254**	**14.004**	**2.891**	**11.113**	**0,05**	**55,1**	**11,3**	**4,8**	**8,9**	**21.738**	**85,6**	**60**	**3.575**	**740**	**2.835**	**0,03**	**59,5**	**12,3**	**4,8**	**9,8**	**11.750**	**95,8**	**7.663**	**392.147**
11. Сычевскій. кр. надѣльн.	—	—	—	—		—	—	—	—	—	—	—	—	—	—		—	—	—	—	—	—	320	17.088
владѣльч. .	12	324	118	206		27,0	9,8	2,7	9,0	1.080	90,0	1	52	11	41		52,0	11,8	4,7	8,3	104	103,8	12	737
въ уѣздѣ . .	**12**	**324**	**118**	**206**	**0,00**	**27,0**	**9,8**	**2,7**	**9,0**	**1.080**	**90,0**	**1**	**52**	**11**	**41**	**0,00**	**52,0**	**11,8**	**4,7**	**8,3**	**104**	**103,8**	**332**	**17.825**
12. Юхновскій. кр. надѣльн.	23	929	267	662		40,4	11,6	3,4	8,5	1.208	52,5	—	—	—	—		—	—	—	—	—	—	3.474	132.012
владѣльч. .	82	2.681	1.328	1.353		32,7	16,2	2,0	8,9	5.666	69,1	—	—	—	—		—	—	—	—	—	—	398	29.293
въ уѣздѣ . .	**105**	**3.610**	**1.595**	**2.015**	**0,02**	**34,3**	**15,2**	**2,3**	**8,8**	**6.874**	**65,4**	**—**	**—**	**—**	**—**	**—**	**—**	**—**	**—**	**—**	**—**	**—**	**3.872**	**161.305**
Въ губерніи .	**632**	**28.793**	**7.526**	**21.267**	**0.01**	**45,5**	**11,9**	**3,8**	**9,0**	**47.424**	**75,0**	**3.401**	**177.783**	**38.345**	**139.438**	**0.08**	**52,3**	**11,3**	**4,6**	**9,6**	**357.791**	**105,2**	**42.320**	**2.294.444**
кр. надѣльн.	238	8.922	2,631	6.291		37,4	11,1	3,3	9,1	16.531	65,3	2.954	154.034	33.010	121.024		52,1	11,2	4,7	9,6	314.300	106,3	32.885	1.738.860
владѣльч. .	394	19.871	4.895	14.976		50,5	12,4	4,1	9,0	30.893	78,4	447	23.749	5.335	18.414		53,1	11,9	4,4	9,1	43.491	97,3	9.435	555.584

УѢЗДЫ. DISTRICTS.	Ячмень. Orge.											
	Посѣвная площадь 1905 г. въ десят. L'aire cultivée en 1905, en dessiatines.	Собрано. Récolte.	Посѣяно. Ensemencement.	Остат. за посѣв. Produit net. Весь. Absolu.	Остат. за посѣв. Produit net. На 1 душу насел. Par habitant.	На 1 десят. Par dessiat. Собрано. Récolte.	На 1 десят. Par dessiat. Посѣяно. Ensemencement.	Урожай самъ. Rendement à.	Вѣсъ четверти въ пудахъ. Poids d'une tchetv. en pouds.	Собрано соломы. Récolte de la paille. Всего. En général.	Собрано соломы. Récolte de la paille. На одну десятину. Par dessiatine.
	Пудовъ. Pouds.										
1	1	2	3	4	5	6	7	8	9	10	11
1. Смоленскій. кр. надѣльн.	5.226	324.012	64.800	259.212		62,0	12,4	5,0	7,5	527.826	101,0
владѣльч. .	1.530	111.384	16.218	95 166		72,8	10,6	6,9	7,4	114.597	74,9
въ уѣздѣ . .	**6.756**	**435.396**	**81.018**	**354.378**	**2,10**	**64,6**	**12,1**	**5,4**	**7,5**	**642.423**	**95,2**
2. Бѣльскій. кр. надѣльн.	1.559	94.943	20.267	74.676		60,9	13,0	4,7	7,9	139.842	89,7
владѣльч. .	513	29.959	6.361	23.598		58,4	12,4	4,7	8,0	42.890	83,5
въ уѣздѣ . .	**2.072**	**124.902**	**26.628**	**98.274**	**0,52**	**60,1**	**12,9**	**4,7**	**7,9**	**182.732**	**88,1**
3. Вяземскій. кр. надѣльн.	408	15.953	4.978	10.975		39,1	12,2	3,2	7,5	25.092	61,5
владѣльч. .	48	2.549	643	1.906		53,1	13,4	3,9	8,0	3.370	70,2
въ уѣздѣ . .	**456**	**18.502**	**5.621**	**12.881**	**0,11**	**40,6**	**12,3**	**3,3**	**7,6**	**28.462**	**62,0**
4. Гжатскій. кр. надѣльн.	808	42.339	11.716	30.623		52,4	14,5	3,6	7,2	79.911	98,9
владѣльч. .	57	3.671	627	3.044		64,4	11,0	5,8	7,5	7.934	139,2
въ уѣздѣ . .	**865**	**46.010**	**12.343**	**33.667**	**0,33**	**53,2**	**14,2**	**3,7**	**7,2**	**87.845**	**101,5**
5. Дорогобужскій. кр. надѣльн.	2.410	129.417	32.535	96.882		53,7	13,5	3,9	7,4	184.124	76,4
владѣльч. .	382	21.430	4.928	16.502		56,1	12,9	4,3	7,6	25.823	67,6
въ уѣздѣ . .	**2.792**	**150.847**	**37.463**	**113.384**	**0,94**	**54,0**	**13,4**	**4,0**	**7,4**	**209.947**	**75,1**
6. Духовщинскій. кр. надѣльн.	3.145	150.646	41.514	109.132		47,9	13,2	3,6	7,7	251.286	79,9
владѣльч. .	979	54.824	5.972	48.852		56,0	6,1	9,1	7,6	78.614	80,3
въ уѣздѣ . .	**4.124**	**205.470**	**47.486**	**157.984**	**1,09**	**49,8**	**11,5**	**4,4**	**7,5**	**329.900**	**80,0**
7. Ельнинскій. кр. надѣльн.	5.082	310.510	72.164	238.346		61,1	14,2	4,3	6,7	333.887	65,7
владѣльч. .	1.027	56.280	11.811	44.469		54,8	11,5	4,8	7,3	72.506	70,6
въ уѣздѣ . .	**6.109**	**366.790**	**83.975**	**282.815**	**1,78**	**60,0**	**13,6**	**4,4**	**6,8**	**406.393**	**66,2**
8. Краснинскій. кр. надѣльн.	4.015	193.925	50.589	143.336		48,3	12,6	3,8	7,2	319.594	79,6
владѣльч. .	1.332	84.715	15.584	69.131		63,6	11,7	5,4	7,5	96.170	72,2
въ уѣздѣ . .	**5.347**	**278.640**	**66.173**	**212.467**	**1,84**	**52,1**	**12,4**	**4,2**	**7,3**	**415.764**	**77,7**
9. Порѣчскій. кр. надѣльн.	1.613	81.457	17.743	63.714		50,5	11,0	4,6	7,6	142.105	88,1
владѣльч. .	319	15.153	3.509	11.644		47,5	11,0	4,3	7,9	28.806	90,3
въ уѣздѣ . .	**1.932**	**96.610**	**21.252**	**76.358**	**0,49**	**50,0**	**11,0**	**4,5**	**7,6**	**170.911**	**88,5**
10. Рославльскій. кр. надѣльн.	4.825	246.558	48.733	197.825		51,1	10,1	5,1	7,3	300.598	62,3
владѣльч. .	2.838	145.589	32.353	113.236		51,3	11,4	4,5	7,2	194.687	68,6
въ уѣздѣ . .	**7.663**	**392.147**	**81.086**	**311.061**	**1,41**	**51,2**	**10,6**	**4,8**	**7,3**	**495.285**	**64,6**
11. Сычевскій. кр. надѣльн.	320	17.088	5.088	12.000		53,4	15,9	3,3	8,0	33.504	104,7
владѣльч. .	12	737	187	550		61,4	15,6	3,9	8,1	1.150	95,8
въ уѣздѣ . .	**332**	**17.825**	**5.275**	**12.550**	**0,11**	**53,6**	**15,8**	**3,4**	**8,0**	**34.654**	**104,4**
12. Юхновскій. кр. надѣльн.	3.474	132.012	49.678	82.334		38,0	14,3	2,7	7,2	203.229	58,5
владѣльч. .	398	29.293	5.254	24.039		73,6	13,2	5,6	6,8	27.860	70,0
въ уѣздѣ . .	**3.872**	**161.305**	**54.932**	**106.373**	**0,77**	**41,6**	**14,2**	**2,9**	**7,1**	**231.089**	**59,6**
Въ губерніи .	**42.320**	**2.294.444**	**523.252**	**1.771.192**	**1,02**	**54,2**	**12,4**	**4,4**	**7,3**	**3.235.405**	**76,5**
кр. надѣльн.	32.885	1.738.860	419.805	1.319.055		50,9	12,7	4,2	7,3	2.540.998	77,3
владѣльч. .	9.435	555.584	103.447	452.137		58,9	10,9	5,4	7,3	694.407	72,5

Гречиха. Sarrasin.

УѢЗДЫ. DISTRICTS.	Посѣвная площадь 1905 г. въ десят. L'aire cultivée en 1905, en dessiatines.	Собрано. Récolte.	Посѣяно. Ensemencement.	Остат. за посѣвомъ. Produit net. Весь. Absolu.	Остат. за посѣвомъ. Produit net. На 1 душу насел. Par habitant.	На 1 десятину. Par dessiatine. Собрано. Récolte.	На 1 десятину. Par dessiatine. Посѣяно. Ensemencement.	Урожай самъ. Rendement à.	Вѣсъ четверти въ пудахъ. Poids d'une tchetverte en pouds.	Собрано соломы. Récolte de la paille. Всего. En général.	Собрано соломы. Récolte de la paille. На одну десятину. Par dessiatine.
		Пудовъ. Pouds.								Пудовъ. Pouds.	
1	2	3	4	5	6	7	8	9	10	11	12
СМОЛЕНСКАЯ.											
1. Смоленскій. кр. надѣльн.	576	50.227	6.970	43.257		87,2	12,1	7,2	7,0	69.005	119
1. Смоленскій. владѣльч.	73	3.986	562	3.424		54,6	7,7	7,1	6,3	4.504	61
1. Смоленскій. **въ уѣздѣ**	**649**	**54.213**	**7.532**	**46.681**	0,28	**83,5**	**11,6**	**7,2**	**6,9**	**73.509**	**113**
2. Бѣльскій. кр. надѣльн.	—	—	—	—		—	—	—	—	—	—
2. Бѣльскій. владѣльч.	32	1.546	384	1.162		48,3	12,0	4,1	7,0	2.240	70
2. Бѣльскій. **въ уѣздѣ**	**32**	**1.546**	**384**	**1.162**	0,06	**48,3**	**12,0**	**4,1**	**7,0**	**2.240**	**70**
3. Вяземскій. кр. надѣльн.	9	326	104	222		36,2	11,5	3,1	6,3	810	90
3. Вяземскій. владѣльч.	19	1.068	258	810		56,2	13,6	4,1	7,9	1.543	81
3. Вяземскій. **въ уѣздѣ**	**28**	**1.394**	**362**	**1.032**	0,01	**48,9**	**12,2**	**3,9**	**7,5**	**2.353**	**84**
4. Гжатскій. кр. надѣльн.	100	3.950	750	3.200		39,5	7,5	5,3	5,5	9.000	90
4. Гжатскій. владѣльч.	9	392	78	314		43,6	8,7	5,0	5,0	585	65
4. Гжатскій. **въ уѣздѣ**	**109**	**4.342**	**828**	**3.514**	0,03	**39,8**	**7,6**	**5,2**	**5,5**	**9.585**	**87**
5. Дорогобужскій. кр. надѣльн.	194	6.402	2.483	3.919		33,0	12,8	2,6	6,0	5.432	28
5. Дорогобужскій. владѣльч.	54	2.587	427	2.160		47,9	7,9	6,1	6,6	3.726	69
5. Дорогобужскій. **въ уѣздѣ**	**248**	**8.989**	**2.910**	**6.079**	0,05	**36,2**	**11,7**	**3,1**	**6,2**	**9.158**	**36**
6. Духовщинскій. кр. надѣльн.	323	8.398	2.875	5.523		26,0	8,9	2,9	6,3	14.535	45
6. Духовщинскій. владѣльч.	41	1.640	385	1.255		40,0	9,4	4,3	7,0	3.485	85
6. Духовщинскій. **въ уѣздѣ**	**364**	**10.038**	**3.260**	**6.778**	0,05	**27,6**	**9,0**	**3,1**	**6,4**	**18.020**	**49**
7. Ельнинскій. кр. надѣльн.	1.416	107.474	16.850	90.624		75,9	11,9	6,2	5,9	125.458	88
7. Ельнинскій. владѣльч.	365	25.441	4.709	20.732		69,7	12,9	5,4	7,1	27.334	69
7. Ельнинскій. **въ уѣздѣ**	**1.781**	**132.915**	**21.559**	**111.356**	0,71	**74,6**	**12,1**	**6,2**	**6,1**	**152.792**	**86**
8. Краснинскій. кр. надѣльн.	1.784	88.308	16.056	72.252		49,5	9,0	5,5	6,9	131.481	73
8. Краснинскій. владѣльч.	389	15.404	3.307	12.097		39,6	8,5	4,7	6,6	16.999	43
8. Краснинскій. **въ уѣздѣ**	**2.173**	**103.712**	**19.363**	**84.349**	0,73	**47,7**	**8,9**	**5,4**	**6,8**	**148.480**	**68**
9. Порѣчскій. кр. надѣльн.	79	6.992	1.722	5.270		88,5	21,8	4,1	6,5	5.688	72
9. Порѣчскій. владѣльч.	30	1.773	285	1.488		39,1	9,5	6,2	6,0	1.650	55
9. Порѣчскій. **въ уѣздѣ**	**109**	**8.765**	**2.007**	**6.758**	0,00	**80,4**	**17,5**	**4,4**	**6,3**	**7.338**	**67**
10. Рославльскій. кр. надѣльн.	4.855	171.867	43.210	128.657		35,4	8,9	4,0	6,3	233.040	48
10. Рославльскій. владѣльч.	5.794	232.919	52.725	180.194		40,2	9,1	4,4	6,6	297.232	51
10. Рославльскій. **въ уѣздѣ**	**10.649**	**404.786**	**95.935**	**308.851**	1,39	**36,1**	**9,0**	**4,2**	**6,5**	**530.272**	**49**
11. Сычевскій. кр. надѣльн.	—	—	—	—		—	—	—	—	—	—
11. Сычевскій. владѣльч.	—	—	—	—		—	—	—	—	—	—
11. Сычевскій. **въ уѣздѣ**	—	—	—	—	—	—	—	—	—	—	—
12. Юхновскій. кр. надѣльн.	2.264	52.751	20.602	32.149		23,3	9,1	2,6	5,1	113.200	50
12. Юхновскій. владѣльч.	428	19.431	5.735	13.696		45,4	13,4	3,3	6,3	25.338	59
12. Юхновскій. **въ уѣздѣ**	**2.692**	**72.182**	**26.337**	**45.845**	0,33	**26,8**	**9,7**	**2,7**	**5,4**	**138.538**	**51**
Въ губерніи	**18.834**	**802.882**	**180.477**	**622.405**	**0,31**	**42,6**	**9,5**	**4,4**	**6,3**	**1.092.285**	**57**
кр. надѣльн.	11.600	496.695	111.622	385.073		42,8	9,6	4,4	6,2	707.649	61
владѣльч.	7.234	306.187	68.855	237.332		42,3	9,5	4,4	6,6	384.636	53

Горохъ. Pois.

Посѣвная площадь 1905 г. въ десят. L'aire cultivée en 1905, en dessiatines.	Собрано. Récolte.	Посѣяно. Ensemencement.	Остатокъ за посѣвомъ. Produit net. Весь. Absolu.	Остатокъ за посѣвомъ. Produit net. На 1 душу насел. Par habitant.	На 1 десятину. Par dessiatine. Собрано. Récolte.	На 1 десятину. Par dessiatine. Посѣяно. Ensemencement.	Урожай самъ. Rendement à.	Вѣсъ четверти въ пудахъ. Poids d'une tchetverte en pouds.
	Пудовъ. Pouds.							
1	2	3	4	5	6	7	8	9
461	32.869	4.380	28.489		71,3	9,5	7,5	9,5
56	3.562	526	3.036		63,6	9,4	6,7	10,8
517	**36.431**	**4.906**	**31.525**	0,19	**70,5**	**9,5**	**7,4**	**9,6**
385	8.162	5.313	2.849		21,2	13,8	1,5	9,0
42	3.360	420	2.940		80,0	10,0	8,0	10,0
427	**11.522**	**5.733**	**5.789**	0,03	**27,0**	**13,4**	**2,0**	**9,3**
316	12.988	4.361	8.627		41,1	13,8	3,0	9,8
30	1.875	471	1.404		62,5	15,7	3,0	9,0
346	**14.863**	**4.832**	**10.031**	0,08	**43,0**	**14,0**	**3,0**	**9,7**
763	24.263	6.791	17.472		31,8	8,9	3,6	9,3
15	897	123	774		59,8	8,2	7,3	9,3
778	**25.160**	**6.914**	**18.246**	0,18	**32,3**	**8,8**	**3,6**	**9,3**
243	5.468	2.430	3.038		22,5	10,0	2,3	9,0
42	3.028	546	2.482		72,1	13,0	5,5	9,0
285	**8.496**	**2.976**	**5.520**	0,05	**29,8**	**10,4**	**2,9**	**9,0**
455	29.575	5.142	24.433		65,0	11,3	5,8	10,0
60	9.000	840	8.160		150,0	14,0	10,7	10,0
515	**38.575**	**5.982**	**32.593**	0,23	**74,9**	**11,6**	**6,4**	**10,0**
428	17.291	4.922	12.369		40,4	11,5	3,5	9,0
67	4.516	663	3.853		67,4	9,9	6,8	8,3
495	**21.807**	**5.585**	**16.222**	0,10	**44,1**	**11,3**	**3,9**	**8,8**
803	26.981	8.191	18.790		33,6	10,2	3,3	9,8
91	5.496	956	4.540		60,4	10,5	5,7	10,0
894	**32.477**	**9.147**	**23.330**	0,20	**36,3**	**10,2**	**3,6**	**9,8**
496	18.501	6.002	12.499		37,3	12,1	3,1	11,0
27	2.160	216	1.944		80,0	8,0	10,0	10,0
523	**20.661**	**6.218**	**14.443**	0,09	**39,5**	**11,9**	**3,3**	**10,8**
267	10.547	2.857	7.690		39,5	10,7	3,7	9,3
228	14.455	2.736	11.719		63,4	12,0	5,3	9,5
495	**25.002**	**5.593**	**19.409**	0,09	**50,5**	**11,3**	**4,5**	**9,4**
706	29.511	13.202	16.309		41,8	18,7	2,2	9,5
16	800	171	629		50,0	10,7	4,7	10,2
722	**30.311**	**13.373**	**16.938**	0,15	**42,0**	**18,5**	**2,3**	**9,5**
831	28.670	9.473	19.197		34,5	11,4	3,0	8,9
102	5.100	1.081	4.019		50,0	10,6	4,7	10,0
933	**33.770**	**10.554**	**23.216**	0,12	**36,2**	**11,3**	**3,2**	**9,1**
6.930	**299.075**	**81.813**	**217.262**	**0,13**	**43,2**	**11,8**	**3,7**	**9,6**
6.154	244.826	73.064	171.762		39,8	11,9	3,4	9,5
54.249	54.249	8.749	55.500		69,9	11,2	6,2	9,8

Картофель. Pommes de terre.

УѢЗДЫ. DISTRICTS.	Посѣвная площадь 1905 г. въ десят. L'aire cultivée en 1905, en dessiatines.	Собрано. Récolte.	Посѣяно. Ensemencement.	Остатокъ за посѣвомъ. Produit net. Весь. Absolu.	Остатокъ за посѣвомъ. Produit net. На 1 душу насел. Par habitant.	На 1 десятину. Par dessiatine. Собрано. Récolte.	На 1 десятину. Par dessiatine. Посѣяно. Ensemencement.	Урожай самъ. Rendement à.	Вѣсъ четверти въ пудахъ. Poids d'une tchetverte en pouds.
		Пудовъ. Poud s.							
1	2	3	4	5	6	7	8	9	10
СМОЛЕНСКАЯ.									
1. Смоленскій. кр. надѣльн.	3.116	1.586.044	276.700	1.309.344		509,0	88,8	5,8	9,0
владѣльч.	1.010	675.690	107.262	568.428		669,0	106,2	6,2	9,7
въ уѣздѣ	**4.126**	**2.261.734**	**383.962**	**1.877.772**	**11,70**	**548,2**	**93,1**	**5,8**	**9,2**
2. Бѣльскій. кр. надѣльн.	3.430	1.672.468	327.565	1.344.903		487,6	95,5	5,1	9,2
владѣльч.	648	381.024	113.659	267.365		588,0	175,4	3,4	9,1
въ уѣздѣ	**4.078**	**2.053.092**	**441.224**	**1.612.268**	**8,58**	**503,6**	**108,9**	**4,7**	**9,2**
3. Вяземскій. кр. надѣльн.	3.460	1.337.982	290.294	1.047.688		386,7	83,9	4,6	8,7
владѣльч.	444	385.048	46.220	338.828		642,0	104,1	6,1	9,9
въ уѣздѣ	**3.904**	**1.723.030**	**336.514**	**1.386.516**	**11,74**	**441,3**	**86,2**	**5,1**	**8,9**
4. Гжатскій. кр. надѣльн.	2.600	1.182.740	212.680	970.060		454,9	81,8	5,6	9,1
владѣльч.	155	68.386	14.105	54.281		441,2	91,0	4,8	9,1
въ уѣздѣ	**2.755**	**1.251.126**	**226.785**	**1.024.341**	**10,18**	**454,1**	**82,3**	**5,5**	**9,1**
5. Дорогобужск. кр. надѣльн.	3.162	1.524.400	292.168	1.232.232		482,1	92,4	5,2	9,3
владѣльч.	852	563.768	84.433	479.335		661,7	99,1	6,7	9,5
въ уѣздѣ	**4.014**	**2.088.168**	**376.601**	**1.711.567**	**14,29**	**520,2**	**93,6**	**5,6**	**9,4**
6. Духовщинскій. кр. надѣльн.	3.762	2.198.889	431.504	1.767.385		584,5	114,7	5,1	9,8
владѣльч.	1.080	635.796	122.904	512.892		588,7	113,8	5,2	9,9
въ уѣздѣ	**4.842**	**2.834.685**	**554.408**	**2.280.277**	**15,79**	**585,4**	**114,5**	**5,1**	**9,8**
7. Ельнинскій. кр. надѣльн.	5.030	2.453.131	420.508	2.032.623		487,7	83,6	5,8	8,3
владѣльч.	1.643	919.751	151.485	768.266		559,8	92,2	6,1	9,7
въ уѣздѣ	**6.673**	**3.372.882**	**571.993**	**2.800.889**	**17,86**	**505,4**	**85,7**	**5,8**	**8,7**
8. Краснинскій. кр. надѣльн.	3.528	1.920.643	372.910	1.547.733		544,4	105,7	5,2	9,3
владѣльч.	1.423	847.539	151.407	696.132		595,6	106,4	5,6	9,6
въ уѣздѣ	**4.951**	**2.768.182**	**524.317**	**2.243.865**	**19,44**	**569,1**	**105,9**	**5,3**	**9,3**
9. Порѣчскій. кр. надѣльн.	4.162	1.986.771	482.376	1.504.395		477,6	115,9	4,1	9,3
владѣльч.	652	342.104	67.286	274.818		524,7	103,2	5,1	9,7
въ уѣздѣ	**4.814**	**2.328.875**	**549.662**	**1.779.213**	**11,61**	**483,8**	**114,2**	**4,2**	**9,4**
10. Рославльскій. кр. надѣльн.	5.008	2.605.162	545.872	2.059.290		520,2	109,0	4,8	9,0
владѣльч.	3.143	2.193.814	320.900	1.872.914		698,0	102,1	6,8	9,8
въ уѣздѣ	**8.151**	**4.798.976**	**866.772**	**3.932.204**	**17,71**	**588,8**	**106,4**	**5,5**	**9,4**
11. Сычевскій. кр. надѣльн.	4.943	2.700.855	502.703	2.198.152		546,4	101,7	5,4	8,9
владѣльч.	155	85.545	15.206	70.339		551,9	98,1	5,6	9,0
въ уѣздѣ	**5.098**	**2.786.400**	**517.909**	**2.268.491**	**19,44**	**546,6**	**101,6**	**5,4**	**8,9**
12. Юхновскій. кр. надѣльн.	4.903	1.795.479	405.968	1.389.511		366,2	82,8	4,4	9,0
владѣльч.	761	338.645	63.011	275.634		445,0	82,8	5,5	8,3
въ уѣздѣ	**5.664**	**2.134.124**	**468.979**	**1.005.145**	**12,23**	**376,8**	**82,8**	**4,6**	**8,8**
Въ губерніи	**58.070**	**30.401.674**	**5.819.126**	**24.582.548**	**14,18**	**522,0**	**100,2**	**5,3**	**9,2**
кр. надѣльн.	47.104	22.964.564	4.561.248	18.403.316		485,4	94,7	5,0	9,0
владѣльч.	11.9 6	7.437.110	1.257.878	6.179.232		621,5	105,0	5,9	9,5

Овесъ. Avoine.

Посѣвная площадь 1905 г. въ десят. L'aire cultivée en 1905, en dessiatines.	Собрано. Récolte.	Посѣяно. Ensemencement.	Остатокъ за посѣвомъ. Produit net.	На 1 десятину. Par dessiatine. Собрано. Récolte.	На 1 десятину. Par dessiatine. Посѣяно. Ensemencement.	Урожай самъ. Rendement à.	Вѣсъ четверти въ пудахъ. Poids d'une tchetverte en pouds.	Собрано соломы. Récolte de la paille. Всего. En général.	Собрано соломы. Récolte de la paille. На одну десятину. Par dessiatine.
	Пудовъ. Poud s.							Пудовъ.	Pouds.
1	2	3	4	5	6	7	8	9	10
9.167	341.929	126.505	215.424	37,3	13,8	2,7	5,6	711.359	77,6
4.309	286.979	66.358	220.621	66,6	15,4	4,3	5,6	364.972	84,7
13.476	**628.908**	**192.863**	**436.045**	**47,5**	**14,3**	**3,3**	**5,6**	**1.076.331**	**79,9**
17.809	792.501	343.714	448.787	44,5	19,3	2,3	5,9	1.219.917	68,5
8.200	409.180	124.640	284.540	49,9	15,2	3,3	5,9	744.560	90,8
26.009	**1.201.681**	**468.354**	**733.327**	**46,2**	**18,0**	**2,6**	**5,9**	**1.964.477**	**75,5**
9.985	586.119	207.688	378.431	58,7	20,8	2,8	5,9	813.778	81,5
4.446	236.972	79.139	157.833	53,3	17,8	2,9	5,9	307.219	69,1
14.431	**823.091**	**286.827**	**536.264**	**57,3**	**19,9**	**2,8**	**5,9**	**1.120.997**	**78,3**
19.946	1.194.765	370.996	823.769	59,9	18,6	3,2	6,0	1.803.118	90,4
1.984	127.968	27.181	100.787	64,5	13,7	4,7	6,0	232.922	117,4
21.930	**1.322.733**	**398.177**	**924.556**	**60,3**	**18,1**	**3,3**	**6,0**	**2.036.040**	**92,9**
11.211	415.928	207.404	208.524	37,1	18,5	2,0	5,7	552.702	49,3
4.169	213.870	72.958	140.912	51,3	17,5	2,9	5,8	287.244	68,9
15.380	**629.798**	**280.362**	**349.436**	**40,9**	**18,2**	**2,3**	**5,7**	**839.946**	**54,6**
16.815	760.038	228.684	531.354	45,2	13,6	3,3	5,7	924.825	55,0
6.004	318.212	104.470	213.742	53,0	17,4	3,0	5,8	465.310	77,5
22.819	**1.078.250**	**333.154**	**745.096**	**47,3**	**13,7**	**3,2**	**5,7**	**1.390.135**	**61,3**
23.166	1.577.605	627.799	949.806	68,1	27,1	2,5	5,2	1.350.578	58,3
5.714	374.838	141.707	133.131	65,6	24,8	2,2	5,4	404.551	70,8
28.880	**1.952.443**	**769.506**	**1.082.937**	**67,6**	**26,6**	**2,5**	**5,2**	**1.755.129**	**60,8**
14.793	670.123	260.357	409.766	45,3	17,6	2,6	5,1	924.563	62,5
7.005	395.783	119.085	276.698	56,5	17,0	3,3	5,1	580.715	82,9
21.798	**1.065.906**	**379.442**	**686.464**	**48,8**	**17,4**	**2,8**	**5,1**	**1.505.278**	**67,6**
16.448	646.406	289.485	356.921	39,3	17,6	2,1	5,8	996.749	60,6
2.968	135.838	51.643	84.195	45,7	17,4	2,6	5,9	199.153	67,1
19.416	**782.244**	**341.128**	**441.116**	**40,3**	**17,6**	**2,3**	**5,8**	**1.195.902**	**61,6**
17.250	821.100	307.050	514.050	47,6	17,8	2,7	5,2	1.243.725	72,1
14.521	728.954	243.953	485.001	50,2	16,8	3,0	5,5	994.689	68,5
31.771	**1.550.054**	**551.003**	**999.051**	**48,2**	**17,3**	**2,8**	**5,3**	**2.238.414**	**70,5**
10.328	682.681	230.314	452.367	66,1	22,3	3,0	5,9	926.422	89,7
2.634	184.380	49.519	134.861	70,0	18,8	3,6	6,1	257.869	97,9
12.962	**867.061**	**279.833**	**587.228**	**66,9**	**21,5**	**3,1**	**5,9**	**1.184.291**	**91,4**
20.506	762.823	328.096	202.889	37,2	16,0	2,3	5,2	1.010.946	49,3
5.769	209.808	96.919	434.727	51,7	16,8	3,1	5,6	314.987	54,6
26.275	**1.062.631**	**425.015**	**637.616**	**40,4**	**16,1**	**2,3**	**5,3**	**1.325.933**	**50,4**
255.147	**12.864.800**	**4.705.664**	**8.159.136**	**50,5**	**18,4**	**2,7**	**5,7**	**17.632.873**	**69,1**
187.424	9.252.018	3.528.092	5.723.926	48,8	18,7	2,6	6,0	12.478.682	66,7
67.723	3.612.782	1.177.572	2.435.210	54,8	17,3	3,1	5,3	5.154.191	76,1

Уѣзды. DISTRICTS.	Яровая рожь. Seigle de printemps.												Яровая пшеница. Froment de printemps.											
	Посѣвная площадь 1905 г. въ десят. L'aire cultivée en 1905, en dessiatines.	Собрано. Récolte.	Посѣяно. Ensemencement.	Остат. за посѣв. Produit net. Весь. Absolu.	Остат. за посѣв. Produit net. На 1 душу насел. Par habitant.	На 1 десят. Par dessiat. Собрано. Récolte.	На 1 десят. Par dessiat. Посѣяно. Ensemencement.	Урожай самъ. Rendement à.	Вѣсъ четверти въ пудахъ. Poids d'une tchetv. en pouds.	Собрано соломы. Récolte de la paille. Всего. En général.	Собрано соломы. Récolte de la paille. На одну десятину. Par dessiatine.	Посѣвная площадь 1905 г. въ десят. L'aire cultivée en 1905, en dessiatines.	Собрано. Récolte.	Посѣяно. Ensemencement.	Остат. за посѣв. Produit net. Весь. Absolu.	Остат. за посѣв. Produit net. На 1 душу насел. Par habitant.	На 1 десят. Par dessiat. Собрано. Récolte.	На 1 десят. Par dessiat. Посѣяно. Ensemencement.	Урожай самъ. Rendement à.	Вѣсъ четверти въ пудахъ. Poids d'une tchetv. en pouds.	Собрано соломы. Récolte de la paille. Всего. En général.	Собрано соломы. Récolte de la paille. На одну десятину. Par dessiatine.
	Пудовъ. Pouds.									Пудовъ. Pouds.		Пудовъ. Pouds.									Пудовъ. Pouds.		
1	2	3	4	5	6	7	8	9	10	11	12	1	2	3	4	5	6	7	8	9	10	11		
ВАРШАВСКАЯ.																								
1. Варшавскій. кр. надѣльн.	146	7.358	1.387	5.971		50,4	9,5	5,3	9,0	15.622	107,0	3	213		179		71,0	11,3	6,3	10,0	720	240,0		
владѣльч.	104	5.242	1.030	4.212		50,4	9,9	5,1	9,2	8.840	85,0	249	12.998	2.8	10.184		52,2	11,3	4.6	10,0	55.502	222,9		
въ уѣздѣ	**250**	**12.600**	**2.417**	**10.183**	0,01	**50,4**	**9,7**	**5,2**	**9,1**	**24.462**	**97,8**	**252**	**13.211**	**2.8**	**10.363**	0,01	**52,4**	**11,3**	**4,6**	**10,0**	**56.222**	**223,1**		
2. Блонскій. кр. надѣльн.	173	5.934	1.868	4.066		34,3	10,8	3,2	9,6	13.840	80,0	3	105		71		34,9	11,3	3,1	9,8	240	80,0		
владѣльч.	149	10.356	1.326	9.030		69,5	8,9	7,8	9,5	26.820	180,0	—	—	—	—		—	—	—	—	—	—		
въ уѣздѣ	**322**	**16.290**	**3.194**	**13.096**	0,11	**50,6**	**9,9**	**5,1**	**9,5**	**40.660**	**126,3**	**3**	**105**		**71**	0,00	**34,9**	**11,3**	**3,1**	**9,8**	**240**	**80,0**		
3. Влоцлавскій. кр. надѣльн.	—	—	—	—		—	—	—	—	—	—	—	—	—	—		—	—	—	—	—	—		
владѣльч.	—	—	—	—		—	—	—	—	—	—	—	—	—	—		—	—	—	—	—	—		
въ уѣздѣ	—	—	—	—	—	—	—	—	—	—	—	—	—	—	—	—	—	—	—	—	—	—		
4. Гостынскій. кр. надѣльн.	—	—	—	—		—	—	—	—	—	—	41	2.800	5	2.292		68,3	12,4	5,5	10,1	5.740	140,0		
владѣльч.	—	—	—	—		—	—	—	—	—	—	—	—	—	—		—	—	—	—	—	—		
въ уѣздѣ	—	—	—	—	—	—	—	—	—	—	—	**41**	**2.800**	**6**	**2.292**	0,02	**68,3**	**12,4**	**5,5**	**10,1**	**5.740**	**140,0**		
5. Гроецкій. кр. надѣльн.	127	6.121	1.422	4.699		48,2	11,2	4,3	9,2	15.240	120,0	36	3.564	5	3.035		99,0	14,7	6,7	10,4	3.600	100,0		
владѣльч.	138	9.177	1.408	7.769		66,5	10,2	6,5	9,0	24.095	174,6	—	—	—	—		—	—	—	—	—	—		
въ уѣздѣ	**265**	**15.298**	**2.830**	**12.468**	0,11	**57,7**	**10,7**	**5,4**	**9,1**	**39.335**	**148,4**	**36**	**3.564**	**5**	**3.035**	0,03	**99,0**	**14,7**	**6,7**	**10,4**	**3.600**	**100,0**		
6. Кутновскій. кр. надѣльн.	—	—	—	—		—	—	—	—	—	—	—	—	—	—		—	—	—	—	—	—		
владѣльч.	—	—	—	—		—	—	—	—	—	—	—	—	—	—		—	—	—	—	—	—		
въ уѣздѣ	—	—	—	—	—	—	—	—	—	—	—	—	—	—	—	—	—	—	—	—	—	—		
7. Ловичскій. кр. надѣльн.	—	—	—	—		—	—	—	—	—	—	—	—	—	—		—	—	—	—	—	—		
владѣльч.	—	—	—	—		—	—	—	—	—	—	—	—	—	—		—	—	—	—	—	—		
въ уѣздѣ	—	—	—	—	—	—	—	—	—	—	—	—	—	—	—	—	—	—	—	—	—	—		
8. Нешавскій. кр. надѣльн.	—	—	—	—		—	—	—	—	—	—	—	—	—	—		—	—	—	—	—	—		
владѣльч.	—	—	—	—		—	—	—	—	—	—	—	—	—	—		—	—	—	—	—	—		
въ уѣздѣ	—	—	—	—	—	—	—	—	—	—	—	—	—	—	—	—	—	—	—	—	—	—		
9. Новоминскій. кр. надѣльн.	67	3.370	797	2.573		50,3	11,9	4,3	9,4	5.440	81,2	—	—	—	—		—	—	—	—	—	—		
владѣльч.	92	2.972	975	1.997		32,3	10,6	3,0	8,9	5.906	64,2	—	—	—	—		—	—	—	—	—	—		
въ уѣздѣ	**159**	**6.342**	**1.772**	**4.570**	0,05	**39,9**	**11,1**	**3,6**	**9,2**	**11.346**	**71,4**	—	—	—	—	—	—	—	—	—	—	—		
10. Плонскій. кр. надѣльн.	—	—	—	—		—	—	—	—	—	—	—	—	—	—		—	—	—	—	—	—		
владѣльч.	—	—	—	—		—	—	—	—	—	—	—	—	—	—		—	—	—	—	—	—		
въ уѣздѣ	—	—	—	—	—	—	—	—	—	—	—	—	—	—	—	—	—	—	—	—	—	—		
11. Пултусскій. кр. надѣльн.	183	6.277	2.050	4.227		34,3	11,2	3,1	9,2	18.117	99,0	—	—	—	—		—	—	—	—	—	—		
владѣльч.	59	2.531	602	1.929		42,9	10,2	4,2	9,2	8.260	140,0	—	—	—	—		—	—	—	—	—	—		
въ уѣздѣ	**242**	**8.808**	**2.652**	**6.156**	0,05	**36,4**	**11,0**	**3,3**	**9,2**	**26.377**	**109,0**	—	—	—	—	—	—	—	—	—	—	—		
12. Радиминскій. кр. надѣльн.	—	—	—	—		—	—	—	—	—	—	—	—	—	—		—	—	—	—	—	—		
владѣльч.	26	1.271	260	1.011		48,9	10,0	4,9	9,4	3.266	125,6	—	—	—	—		—	—	—	—	—	—		
въ уѣздѣ	**26**	**1.271**	**260**	**1.011**	0.01	**48,9**	**10,0**	**4,9**	**9,4**	**3.266**	**125,6**	—	—	—	—	—	—	—	—	—	—	—		
13. Скерневицкій. кр. надѣльн.	17	813	184	629		47,8	10,8	4,4	9,2	2.441	143,6	—	—	—	—		—	—	—	—	—	—		
владѣльч.	—	—	—	—		—	—	—	—	—	—	—	—	—	—		—	—	—	—	—	—		
въ уѣздѣ	**17**	**813**	**184**	**629**	0,01	**47,8**	**10,8**	**4,4**	**9,2**	**2.441**	**143,6**	—	—	—	—	—	—	—	—	—	—	—		
14. Сохачевскій. кр. надѣльн.	46	1.624	580	1.044		35,3	12,6	2,8	9,3	2.263	49,2	—	—	—	—		—	—	—	—	—	—		
владѣльч.	18	1.132	162	970		62,9	9,0	7,0	9,3	720	40,0	44	2.222	5	1.716		50,5	11,5	4,4	9,7	6.798	154,5		
въ уѣздѣ	**64**	**2.756**	**742**	**2.014**	0,03	**43,1**	**11,6**	**3,7**	**9,3**	**2.983**	**46,6**	**44**	**2.222**	**5**	**1.716**	0,02	**50,5**	**11,5**	**4,4**	**9,7**	**6.798**	**154,5**		
Въ губерніи	**1.345**	**64.178**	**14.051**	**50.127**	0,02	**47,7**	**10,4**	**4,6**	**9,2**	**150.870**	**112,2**	**376**	**21.902**	**4.4**	**17.477**	0,01	**58,3**	**11,8**	**4,9**	**10,0**	**72.600**	**193,1**		
кр. надѣльн.	759	31.497	8.288	23.209		41,5	10,9	3,8	9,3	72.963	96,1	83	6.682	1.1	5.577		80,5	13,3	6,0	10,2	10.300	124,1		
владѣльч.	586	32.681	5.763	26.918		55,8	9,8	5,7	9,2	77.907	132,9	293	15.220	3.3	11.900		51,9	11,3	4,6	10,0	62.300	212,6		

Уѣзды. DISTRICTS.	Ячмень. Orge.											
	Посѣвная площадь 1905 г. въ десят. L'aire cultivée en 1905, en dessiatines.	Собрано. Récolte.	Посѣяно. Ensemencement.	Остат. за посѣв. Produit net. Весь. Absolu.	Остат. за посѣв. Produit net. На 1 душу насел. Par habitant.	На 1 десят. Par dessiat. Собрано. Récolte.	На 1 десят. Par dessiat. Посѣяно. Ensemencement.	Урожай самъ. Rendement à.	Вѣсъ четверти въ пудахъ. Poids d'une tchetv. en pouds.	Собрано соломы. Récolte de la paille. Всего. En général.	Собрано соломы. Récolte de la paille. На одну десятину. Par dessiatine.
	Пудовъ. Pouds.									Пудовъ. Pouds.	
1	1	2	3	4	5	6	7	8	9	10	11
ВАРШАВСКАЯ.											
1. Варшавскій. кр. надѣльн.	2.028	141.352	18.455	122.897		69,7	9,1	7,7	8,4	275.808	136,0
владѣльч.	928	88.717	9.002	79.715		95,6	9,7	9,9	8,1	159.616	172,0
въ уѣздѣ	**2.956**	**230.069**	**27.457**	**202.612**	0,21	**77,8**	**9,3**	**8,4**	**8,3**	**435.424**	**147,3**
2. Блонскій. кр. надѣльн.	1.450	109.765	15.080	94.685		75,7	10,4	7,3	8,1	193.140	125,6
владѣльч.	1.937	157.091	19.176	137.915		81,1	9,9	8,2	8,0	258.008	133,2
въ уѣздѣ	**3.387**	**266.856**	**34.256**	**232.600**	1,98	**78,8**	**10,1**	**7,8**	**8,0**	**451.148**	**133,2**
3. Влоцлавскій. кр. надѣльн.	1.754	148.564	17.540	131.024		84,7	10,0	8,5	8,4	293.269	167,2
владѣльч.	4.421	417.342	44.652	372.690		94,4	10,1	9,3	8,3	862.979	195,2
въ уѣздѣ	**6.175**	**565.906**	**62.192**	**503.714**	4,60	**91,6**	**10,1**	**9,1**	**8,3**	**1.156.248**	**187,2**
4. Гостынскій. кр. надѣльн.	1.352	90.990	13.926	77.064		67,3	10,3	6,5	8,4	185.494	137,2
владѣльч.	800	74.400	8.160	66.240		93,0	10,2	9,1	8,3	144.720	180,9
въ уѣздѣ	**2.152**	**165.390**	**22.086**	**143.304**	1,55	**76,9**	**10,3**	**7,5**	**8,4**	**330.214**	**153,4**
5. Гроецкій. кр. надѣльн.	1.124	81.602	11.914	69.688		72,6	10,6	6,8	8,1	156.236	139,0
владѣльч.	1.802	132.447	19.101	113.346		73,5	10,6	6,9	8,0	243.991	135,4
въ уѣздѣ	**2.926**	**214.049**	**31.015**	**183.034**	1,59	**73.2**	**10,6**	**6,9**	**8,0**	**400.227**	**136,8**
6. Кутновскій. кр. надѣльн.	1.149	105.134	13.673	91.461		91,5	11,9	7,7	8,2	149.370	130,0
владѣльч.	4.226	398.934	41.415	357.519		94,4	9,8	9,6	8,2	784.346	185,6
въ уѣздѣ	**5.375**	**504.068**	**55.088**	**448.980**	4,85	**93,8**	**10,2**	**9,2**	**8,2**	**933.716**	**173,7**
7. Ловичскій. кр. надѣльн.	2.876	265.742	29.623	236.119		92,4	10,3	9,0	8,8	526.883	183,2
владѣльч.	1.104	85.118	11.371	73.747		77,1	10,3	7,5	8,2	174.211	157,8
въ уѣздѣ	**3.980**	**350.860**	**40.994**	**309.866**	3,31	**88,2**	**10,3**	**8,6**	**8,6**	**701.094**	**176,2**
8. Нешавскій. кр. надѣльн.	2.834	229.371	30.040	199.331		80,9	10,6	7,6	8,4	385.991	136,2
владѣльч.	2.259	178.461	22.364	156.097		79,0	9,9	8,0	8,4	323.941	143,4
въ уѣздѣ	**5.093**	**407.832**	**52.404**	**355.428**	3,72	**80,1**	**10,3**	**7,8**	**8,4**	**709.932**	**139.4**
9. Новоминскій. кр. надѣльн.	1.641	92.388	16.246	76.142		56,3	9,9	5,7	8,0	164.428	100,2
владѣльч.	1.039	63.795	10.078	53.717		61,4	9,7	6,3	8,0	100.575	96,8
въ уѣздѣ	**2.680**	**156.183**	**26.324**	**129.859**	1,28	**58,3**	**9,8**	**5,9**	**8,0**	**265.003**	**98,9**
10. Плонскій. кр. надѣльн.	1.120	56.112	10.640	45.472		50,1	9,5	5,3	8,1	145.376	129,8
владѣльч.	388	27.315	3.686	23.629		70,4	9,5	7,4	8,1	59.209	152,6
въ уѣздѣ	**1.508**	**83.427**	**14.326**	**69.101**	0,64	**55,3**	**9,5**	**5,8**	**8,1**	**204.585**	**135,7**
11. Пултусскій. кр. надѣльн.	1.097	76.242	10.641	65.601		69,5	9,7	7,2	8,2	166.415	151,7
владѣльч.	1.602	112.621	15.539	97.082		70,3	9,7	7,2	8,2	258.403	161,3
въ уѣздѣ	**2.699**	**188.863**	**26.180**	**162.683**	1,43	**70,0**	**9.7**	**7,2**	**8,2**	**424.818**	**157.4**
12. Радиминскій. кр. надѣльн.	1.041	76.826	10.410	66.416		73,8	10,0	7,4	8,3	133.248	128,0
владѣльч.	724	51.621	7.095	44.526		71,3	9,8	7,3	8,2	90.934	125,6
въ уѣздѣ	**1.765**	**128.447**	**17.505**	**110.942**	1,59	**72,8**	**9,9**	**7,3**	**8,3**	**224.182**	**127,0**
13. Скерневицкій. кр. надѣльн.	2.348	157.786	25.828	131.958		67,2	11,0	6,1	8,2	303.831	129,4
владѣльч.	627	44.768	6.270	38.498		71,4	10,0	7,1	8,0	112.860	180,0
въ уѣздѣ	**2.975**	**202.554**	**32.098**	**170.456**	2,96	**68,1**	**10,8**	**6,3**	**8,2**	**416.691**	**140,1**
14. Сохачевскій. кр. надѣльн.	925	83.713	9.805	73.908		90,5	10,6	8,5	8,2	114.700	124,0
владѣльч.	1.598	141.902	15.181	126.721		88,8	9,5	9,3	8,0	233.308	146,0
въ уѣздѣ	**2.523**	**225.615**	**24.986**	**200.629**	2,71	**89,4**	**9,9**	**9,0**	**8,1**	**348.008**	**137,9**
Въ губерніи	**46.194**	**3.690.119**	**466.911**	**3.223.208**	**1,45**	**79,9**	**10,1**	**7,9**	**8,3**	**7.001.290**	**151,5**
кр. надѣльн.	22.739	1.715.587	233.821	1.481.766		75,4	10,3	7,3	8,3	3.194.189	140,5
владѣльч.	23.455	1.974.532	233.090	1.741.442		84,2	9,9	8,5	8,2	3.807.101	162,3

УѢЗДЫ. DISTRICTS.	Полба. Epeautre.												Гречиха. Sarrasin.										Просо. Millet.											
	Посѣвная площадь 1905 г. въ десят. L'aire cultivée en 1905, en dessiatines.	Собрано. Récolte.		Посѣяно. Ensemencement.	Остат. за посѣв. Produit net.		На 1 десят. Par dessiat.		Урожай самъ. Rendement à.	Вѣсъ четверти въ пудахъ. Poids d'une tchetv. en pouds.	Собрано соломы. Récolte de la paille.		Посѣвная площадь 1905 г. въ десят. L'aire cultivée en 1905, en dessiatines.	Собрано. Récolte.		Посѣяно. Ensemencement	Остат. за посѣв. Produit net.		На 1 десят. Par dessiat.		Урожай самъ. Rendement à.	Вѣсъ четверти въ пудахъ. Poids d'une tchetv. en pouds.	Собрано соломы. Récolte de la paille.		Посѣвная площадь 1905 г. въ десят. L'aire cultivée en 1905, en dessiatines.	Собрано. Récolte.		Посѣяно. Ensemencement.	Остат. за посѣв. Produit net.		На 1 десят. Par dessiat.		Урожай самъ. Rendement à.	Въ четверти въ пудахъ. Poids d'une tchetv. en pouds.	Собрано соломы. Récolte de la paille.	
		Пудовъ. Pouds.			Весь. Absolu.	На 1 душу насел. Par habitant.	Собрано. Récolte.	Посѣяно. Ensemencement.			Всего. En général.	На одну десятину. Par dessiatine.		Пудовъ. Pouds.			Весь. Absolu.	На 1 душу насел. Par habitant.	Собрано. Récolte.	Посѣяно. Ensemencement.			Всего. En général.	На одну десятину. Par dessiatine.		Пудовъ. Pouds.			Весь. Absolu.	На 1 душу насел. Par habitant.	Собрано. Récolte.	Посѣяно. Ensemencement.			Всего. En général.	На одну десятину. Par dessiatine.
1	2	3	4	5	6	7	8	9	10	11	12	1	2	3	4	5	6	7	8	9	10	11	1	2	3	4	5	6	7	8	9	10	11	
ВАРШАВСКАЯ.																																		
1. Варшавскій. кр. надѣльн.	—	—	—	—		—	—	—	—	—	—	260	12.220	1.71	10.504		47,0	6,6	7,1	8,1	22.360	86,0	—	—	—	—		—	—	—	—	—	—	—
владѣльч. .	—	—	—	—		—	—	—	—	—	—	40	1.976	28	1.688		49,4	7,2	6,9	7,6	4.000	100,0	18	1.130	36	1.094		62,8	2,0	31,4	9,6	540	60,0
въ уѣздѣ . .	—	—	—	—	—	—	—	—	—	—	—	**300**	**14.196**	**2.00**	**12.192**	0,01	**47,3**	**6,7**	**7,0**	**8,0**	**26.360**	**87,9**	**18**	**1.130**	**36**	**1.094**	0,00	**62,8**	**2,0**	**31,4**	**9,6**	**540**	**60,0**
2. Блонскій. кр. надѣльн.	—	—	—	—		—	—	—	—	—	—	186	8.779	1.22	7.551		47,2	6,6	7,1	8,0	16.554	89,0	41	1.952	201	1.751		47,6	4,9	9,7	10,0	4.920	120,0
владѣльч. .	—	—	—	—		—	—	—	—	—	—	191	7.182	1.31	5.864		37,6	6,9	5,4	7,6	22.882	119,8	20	1.238	42	1.196		61,9	2,1	28,5	10,4	4.000	200,0
въ уѣздѣ . .	—	—	—	—	—	—	—	—	—	—	—	**377**	**15.961**	**2.54**	**13.415**	0,11	**42,3**	**6,8**	**6,3**	**7,8**	**39.436**	**104,6**	**61**	**3.190**	**243**	**2.947**	0,03	**52,3**	**4,0**	**13,1**	**10,2**	**8.920**	**146,2**
3. Влоцлавскій. кр. надѣльн.	—	—	—	—		—	—	—	—	—	—	134	5.065	1.04	4.020		37,8	7,8	4,8	7,2	12.944	96,6	—	—	—	—		—	—	—	—	—	—
владѣльч. .	—	—	—	—		—	—	—	—	—	—	32	1.402	18	1.213		43,8	5,9	7,4	8,0	1.779	55,6	9	679	21	658		75,4	2,3	32,3	9.6	1.296	144,0
въ уѣздѣ . .	—	—	—	—	—	—	—	—	—	—	—	**166**	**6.467**	**1.23**	**5.233**	0,05	**39,0**	**7,4**	**5,2**	**7.4**	**14.723**	**88,7**	**9**	**679**	**21**	**658**	0,01	**75,4**	**2,3**	**32,3**	**9.6**	**1.296**	**144,0**
4. Гостынскій. кр. надѣльн.	—	—	—	—		—	—	—	—	—	—	352	13.974	2.71	11.264		39,7	7,7	5,2	7,9	34.355	97,6	38	3.884	141	3.743		102,2	3,7	27,5	10,2	4.085	107,5
владѣльч. .	—	—	—	—		—	—	—	—	—	—	22	675	15	523		30,7	6,9	4,4	7,7	2.649	120,4	—	—	—	—		—	—	—	—	—	—
въ уѣздѣ. . .	—	—	—	—	—	—	—	—	—	—	—	**374**	**14.649**	**2.86**	**11.787**	0,13	**39,2**	**7,6**	**5,1**	**7,9**	**37.004**	**98,9**	**38**	**3.884**	**141**	**3.743**	0,04	**102,2**	**3,7**	**27,5**	**10,2**	**4.085**	**107,5**
5. Гроецкій. кр. надѣльн.	—	—	—	—		—	—	—	—	—	—	172	8.566	1.22	7.345		49,8	7,1	7,0	7,5	16.271	94,6	79	3.666	363	3.303		46,4	4,6	10,1	10,1	8.105	102,6
владѣльч. .	—	—	—	—		—	—	—	—	—	—	241	14.508	1.85	12.252		60,2	7,7	7,8	8,0	14.990	62,2	43	2.885	284	2.601		67,1	6,6	10,2	8,0	4.085	95,0
въ уѣздѣ . .	—	—	—	—	—	—	—	—	—	—	—	**413**	**23.074**	**3.07**	**19.997**	0,17	**55,9**	**7,5**	**7,5**	**7,8**	**31.261**	**75,7**	**122**	**6.551**	**647**	**5.904**	0,05	**53,7**	**5,3**	**10,1**	**9,0**	**12.190**	**99.9**
6. Кутновскій. кр. надѣльн.	—	—	—	—		—	—	—	—	—	—	48	1.944	44	1.502		40,5	9,2	4,4	8,0	2.880	60,0	11	864	62	802		78,5	5,6	13,9	9,8	1.789	162,6
владѣльч. .	—	—	—	—		—	—	—	—	—	—	—	—	—	—		—	—	—	—	—	—	—	—	—	—		—	—	—	—	—	—
въ уѣздѣ . .	—	—	—	—	—	—	—	—	—	—	—	**48**	**1.944**	**44**	**1.502**	0,02	**40,5**	**9,2**	**4,4**	**8,0**	**2.880**	**60,0**	**11**	**864**	**62**	**802**	0,01	**78,5**	**5,6**	**13,9**	**9,8**	**1.789**	**162,6**
7. Ловичскій. кр. надѣльн.	270	21.087	2.646	18.441		78,1	9,8	8,0	8,2	21.600	80,0	133	5.240	69	4.548		39,4	5,2	7,6	7,2	17.450	131,2	638	43.703	3.573	40.130		68,5	5,6	12,2	10,0	98.635	154,6
владѣльч. .	—	—	—	—		—	—	—	—	—	—	63	2.010	40	1.607		31,9	6,4	5,0	7,6	7.371	117,0	67	4.985	295	4.690		74,4	4,4	16,9	10,4	12.328	184,0
пъ уѣздѣ . .	**270**	**21.087**	**2.646**	**18.441**	0,20	**78,1**	**9,8**	**8,0**	**8,2**	**21.600**	**80,0**	**196**	**7.250**	**1.09**	**6.155**	0,07	**37,0**	**5,6**	**6,6**	**7,3**	**24.821**	**126,6**	**705**	**48.688**	**3.868**	**44.820**	0,48	**69,1**	**5,5**	**12,6**	**10,0**	**110.963**	**157,4**
8. Нешавскій. кр. надѣльн.	—	—	—	—		—	—	—	—	—	—	106	6.031	61	5.416		56,9	5,8	9,8	8,4	10.876	102,6	32	1.142	77	1.065		35,7	2,4	14,8	10,0	1.920	60,0
владѣльч. .	—	—	—	—		—	—	—	—	—	—	53	3.090	46	2.629		58,3	8,7	6,7	8,3	7.844	148,0	16	914	78	836		57,1	4,9	11,7	9,6	2.560	160,0
въ уѣздѣ . .	—	—	—	—	—	—	—	—	—	—	—	**159**	**9.121**	**1.07**	**8.045**	0,08	**57,4**	**6,8**	**8,4**	**8,4**	**18.720**	**117,7**	**48**	**2.056**	**155**	**1.901**	0,01	**42,8**	**3,2**	**13,3**	**9,8**	**4.480**	**93,3**
9. Новоминскій. кр. надѣльн.	—	—	—	—		—	—	—	—	—	—	843	33.636	6.32	27.313		39,9	7,5	5,3	8,1	66.766	79,2	209	12.415	961	11.454		59,4	4,6	12,9	9,6	18.267	87,4
владѣльч. .	—	—	—	—		—	—	—	—	—	—	530	25.546	3.60	21.942		48,2	6,8	7,1	8,0	47.382	89,4	124	6.907	422	6.485		55,7	3,4	16,4	10,1	8.878	71,6
въ уѣздѣ . .	—	—	—	—	—	—	—	—	—	—	—	**1.373**	**59.182**	**9.92**	**49.255**	0,49	**43,1**	**7,2**	**6,0**	**8,1**	**114.148**	**83,1**	**333**	**19.322**	**1.383**	**17.939**	0,18	**58,0**	**4,2**	**14,0**	**9,8**	**27.145**	**81.5**
10. Плонскій. кр. надѣльн.	—	—	—	—		—	—	—	—	—	—	836	43.556	6.68	36.868		52,1	8,0	6,5	8,1	96.140	115,0	4	212	13	199		52,9	3,3	16,3	9,6	384	96,0
владѣльч. .	—	—	—	—		—	—	—	—	—	—	244	13.152	2.00	11.151		53,9	8,2	6,6	8,1	33.233	136,2	—	—	—	—		—	—	—	—	—	—
въ уѣздѣ . .	—	—	—	—	—	—	—	—	—	—	—	**1.080**	**56.708**	**8.68**	**48.019**	0,45	**52,5**	**8,0**	**6,5**	**8,1**	**129.373**	**119,9**	**4**	**212**	**13**	**199**	0,00	**52,9**	**3,3**	**16,3**	**9,6**	**384**	**96,0**
11. Пултусскій. кр. надѣльн.	—	—	—	—		—	—	—	—	—	—	1.322	86.723	9.51	77.205		65,6	7,2	9,1	8,1	167.365	126,6	10	503	58	445		50,3	5,8	8,7	10,4	1.600	160,0
владѣльч. .	—	—	—	—		—	—	—	—	—	—	692	39.582	4.77	34.807		57,2	6,9	8,3	8,1	90.790	131,2	6	367	14	353		61,1	2,3	26,2	10,8	552	92,0
въ уѣздѣ . .	—	—	—	—	—	—	—	—	—	—	—	**2.014**	**126.305**	**14.29**	**112.012**	0,99	**62,7**	**7,1**	**8,8**	**8,1**	**258.155**	**128,2**	**16**	**870**	**72**	**798**	0,01	**54,4**	**4,5**	**12.1**	**10,6**	**2.152**	**134.5**
12. Радиминскій. кр. надѣльн.	—	—	—	—		—	—	—	—	—	—	905	38.553	6.96	31.584		42,6	7,7	5,5	8,2	74.391	82,2	61	2.599	207	2.392		42,6	3,4	12,6	10,4	3.623	59,4
владѣльч. .	—	—	—	—		—	—	—	—	—	—	751	32.293	5.93	26.360		43,0	7,9	5,4	7,8	73.748	98,2	17	605	117	488		35,6	6,9	5,2	9,9	1.836	108,0
въ уѣздѣ . .	—	—	—	—	—	—	—	—	—	—	—	**1.656**	**70.846**	**12.90**	**57.944**	0,83	**42,8**	**7,8**	**5,5**	**8,0**	**148.139**	**89,5**	**78**	**3.204**	**324**	**2.880**	0,04	**41,1**	**4,2**	**9,9**	**10,3**	**5.459**	**70.0**
13. Скерневицкій. кр. надѣльн.	—	—	—	—		—	—	—	—	—	—	55	3.768	46	3.306		68,5	8,4	8,2	7,2	9.790	178,0	—	—	—	—		—	—	—	—	—	—
владѣльч. .	—	—	—	—		—	—	—	—	—	—	—	—	—	—		—	—	—	—	—	—	—	—	—	—		—	—	—	—	—	—
въ уѣздѣ . .	—	—	—	—	—	—	—	—	—	—	—	**55**	**3.768**	**46**	**3.306**	0,06	**68,5**	**8,4**	**8,2**	**7,2**	**9.790**	**178,0**	—	—	—	—	—	—	—	—	—	—	—	—
14. Сохачевскій. кр. надѣльн.	—	—	—	—		—	—	—	—	—	—	175	7.035	1.33	5.705		40,2	7,6	5,3	8,2	15.330	87,6	163	8.492	848	7.644		52,1	5,2	10,0	9,3	11.866	72.8
владѣльч. .	—	—	—	—		—	—	—	—	—	—	98	3.087	86	2.225		31,5	8,8	3,6	8,3	5.351	54,6	29	1.601	87	1.514		55,2	3,0	18,4	8,7	2.030	70,0
въ уѣздѣ . .	—	—	—	—	—	—	—	—	—	—	—	**273**	**10.122**	**2.19**	**7.930**	0,11	**37,1**	**8,0**	**4,6**	**8,2**	**20.681**	**75,8**	**192**	**10.093**	**935**	**9.158**	0,12	**52,6**	**4,9**	**10,7**	**9,2**	**13.896**	**72,4**
Въ губерніи .	**270**	**21.087**	**2.646**	**18.441**	**0,01**	**78,1**	**9,8**	**8.0**	**8,2**	**21.600**	**80.0**	**8.484**	**419.593**	**62.80**	**356.792**	**0,16**	**49.5**	**7,4**	**6,7**	**8,0**	**875.491**	**103,2**	**1.635**	**100.743**	**7.900**	**92.843**	**0,04**	**61,6**	**4,8**	**12,8**	**9,8**	**193.299**	**118,2**
кр. надѣльн.	270	21.087	2.646	18.441		78,1	9.8	8,0	8,2	21.600	80,0	5.527	275.090	40.95	234.131		49.8	7,4	6,7	8,0	563.472	101,9	1.286	79.432	6.504	72.928		61,8	5,1	12,2	9,9	155.194	120,7
владѣльч. .	—	—	—	—		—	—	—	—	—	—	2.957	144.503	21.48	122.661		48,9	7,4	6,6	8,0	312.019	105,5	349	21.311	1.396	19.915		61,1	4,0	15,3	9,7	38.105	109,2

УѢЗДЫ. DISTRICTS.	Горохъ. Pois.								Бобы. Féves.							
	Посѣвная площадь 1905 г. въ десят. L'aire cultivée en 1905, en dessiatines.	Собрано. Récolte.	Посѣяно. Ensemencement.	Остатокъ за посѣвомъ. Produit net. Весь. Absolu.	Остатокъ за посѣвомъ. Produit net. На 1 душу насел. Par habitant.	На 1 десятину. Par dessiatine. Собрано. Récolte.	На 1 десятину. Par dessiatine. Посѣяно. Ensemencement.	Урожай самъ. Rendement à.	Вѣсъ четверти въ пудахъ. Poids d'une tchetv. en pouds.	Посѣвная площадь 1905 г. въ десят. L'aire cultivée en 1905, en dessiatines.	Собрано. Récolte.	Посѣяно. Ensemencement.	Остатокъ за посѣвомъ. Produit net. Весь. Absolu.	Остатокъ за посѣвомъ. Produit net. На 1 душу насел. Par habitant.	На 1 десятину. Par dessiatine. Собрано. Récolte.	На 1 десятину. Par dessiatine. Посѣяно. Ensemencement.	Урожай самъ. Rendement à.	Вѣсъ четверти въ пудахъ. Poids d'une tchetverie en pouds.
	Пудовъ. Pouds.									Пудовъ. Pouds.								
1	2	3	4	5	6	7	8	9	10	1	2	3	4	5	6	7	8	9
ВАРШАВСКАЯ.																		
1. Варшавскій. кр. надѣльн.	194	12.494	1.843	10.651		64,4	9,5	6,8	10,4	—	—	—	—		—	—	—	—
1. Варшавскій. владѣльч.	155	13.036	1.659	11.377		84,1	10,7	7,9	10,1	210	19.866	2.478	17.388		94,6	11,8	8,0	10,3
1. Варшавскій. въ уѣздѣ	**349**	**25.530**	**3.502**	**22.028**	0,02	**73,2**	**10,0**	**7,3**	10,2	**210**	**19.866**	**2.478**	**17.388**	0,02	**94.6**	**11,8**	**8,0**	**10,3**
2. Блонскій. кр. надѣльн.	419	27.193	4.567	22.626		64,9	10,9	6,0	10,4	—	—	—	—		—	—	—	—
2. Блонскій. владѣльч.	1.005	63.918	10.653	53.265		63,6	10,6	6,0	10,1	—	—	—	—		—	—	—	—
2. Блонскій. въ уѣздѣ	**1.424**	**91.111**	**15.220**	**75.891**	0,65	**64,0**	**10,7**	**6,0**	10,4	—	—	—	—	—	—	—	—	—
3. Влоцлавскій. кр. надѣльн.	1.616	87.426	19.392	68.034		54,1	12,0	4,5	10,4	—	—	—	—		—	—	—	—
3. Влоцлавскій. владѣльч.	2.816	184.448	34.074	150.374		65,5	12,1	5,4	10,4	—	—	—	—		—	—	—	—
3. Влоцлавскій. въ уѣздѣ	**4.432**	**271.874**	**53.466**	**218.408**	2,00	**61,3**	**12,1**	**5,1**	10,4	—	—	—	—	—	—	—	—	—
4. Гостынскій. кр. надѣльн.	1.156	29.247	12.600	16.647		25,3	10,9	2,3	10,3	—	—	—	—		—	—	—	—
4. Гостынскій. владѣльч.	456	30.324	5.244	25.080		66,5	11,5	5,8	10,4	—	—	—	—		—	—	—	—
4. Гостынскій. въ уѣздѣ	**1.612**	**59.571**	**17.844**	**41.727**	0,45	**37,0**	**11,1**	**3,3**	10,3	—	—	—	—	—	—	—	—	—
5. Гроецкій. кр. надѣльн.	328	13.874	3.411	10.463		42,3	10,4	4,1	10,4	—	—	—	—		—	—	—	—
5. Гроецкій. владѣльч.	879	36.654	9.054	27.600		41,7	10,3	4,0	9,8	—	—	—	—		—	—	—	—
5. Гроецкій. въ уѣздѣ	**1.207**	**50.528**	**12.465**	**38.063**	0,33	**41,9**	**10,3**	**4,1**	10,1	—	—	—	—	—	—	—	—	—
6. Кутновскій. кр. надѣльн.	389	20.578	5.135	15.443		52,9	13,2	4,0	10,4	—	—	—	—		—	—	—	—
6. Кутновскій. владѣльч.	1.127	79.904	13.411	66.493		70,9	11,9	6,0	10,4	—	—	—	—		—	—	—	—
6. Кутновскій. въ уѣздѣ	**1.516**	**100.482**	**18.546**	**81.936**	0,88	**66,3**	**12,2**	**5,4**	10,4	—	—	—	—	—	—	—	—	—
7. Ловичскій. кр. надѣльн.	1.384	57.298	16.470	40.828		41,4	11,9	3,5	10,4	—	—	—	—		—	—	—	—
7. Ловичскій. владѣльч.	464	27.469	5.568	21.901		59,2	12,0	4,9	10,4	—	—	—	—		—	—	—	—
7. Ловичскій. въ уѣздѣ	**1.848**	**84.767**	**22.038**	**62.729**	0,67	**45,9**	**11,9**	**3,8**	10,3	—	—	—	—	—	—	—	—	—
8. Нешавскій. кр. надѣльн.	2.181	86.368	26.390	59.978		39,6	12,1	3,3	10,4	—	—	—	—		—	—	—	—
8. Нешавскій. владѣльч.	1.990	105.072	24.079	80.993		52,8	12,1	4,4	10,4	—	—	—	—		—	—	—	—
8. Нешавскій. въ уѣздѣ	**4.171**	**191.440**	**50.469**	**140.971**	1,47	**45,9**	**12,1**	**3,8**	10,3	—	—	—	—	—	—	—	—	—
9. Новоминскій. кр. надѣльн.	552	21.914	6.072	15.842		39,7	11,0	3,6	9,8	—	—	—	—		—	—	—	—
9. Новоминскій. владѣльч.	674	23.860	7.684	16.176		35,4	11,4	3,1	9,8	—	—	—	—		—	—	—	—
9. Новоминскій. въ уѣздѣ	**1.226**	**45.774**	**13.756**	**32.018**	0,32	**37,3**	**11,2**	**3,3**	9,8	—	—	—	—	—	—	—	—	—
10. Плонскій. кр. надѣльн.	736	32.752	8.832	23.920		44,5	12,0	3,7	10,4	—	—	—	—		—	—	—	—
10. Плонскій. владѣльч.	264	11.959	3.010	8.949		45,3	11,4	4,0	10,1	7	580	85	495		82,9	12,1	6,8	10,4
10. Плонскій. въ уѣздѣ	**1.000**	**44.711**	**11.842**	**32.869**	0,31	**44,7**	**11,8**	**3,8**	10,3	**7**	**580**	**85**	**495**	0,00	**82,9**	**12,1**	**6,8**	**10,4**
11. Пултусскій. кр. надѣльн.	778	46.058	8.947	37.111		59,2	11,5	5,1	10,4	—	—	—	—		—	—	—	—
11. Пултусскій. владѣльч.	1.327	86.653	15.261	71.392		65,3	11,5	5,7	10,4	1	106	12	94		106,2	11,5	8,8	10,2
11. Пултусскій. въ уѣздѣ	**2.105**	**132.711**	**24.208**	**108.503**	0,96	**63,0**	**11,5**	**5,5**	10,4	**1**	**106**	**12**	**94**	0,00	**106,2**	**11,5**	**8,8**	**10,2**
12. Радиминскій. кр. надѣльн.	513	29.036	5.592	23.444		56,6	10,9	5,2	11,1	—	—	—	—		—	—	—	—
12. Радиминскій. владѣльч.	525	19.723	5.565	14.158		37,7	10,6	3,6	10,1	—	—	—	—		—	—	—	—
12. Радиминскій. въ уѣздѣ	**1.038**	**48.759**	**11.157**	**37.602**	0,54	**47,0**	**10,7**	**4,4**	10,4	—	—	—	—	—	—	—	—	—
13. Скерневицкій. кр. надѣльн.	611	19.674	6.477	13.197		32,2	10,6	3,0	10,4	—	—	—	—		—	—	—	—
13. Скерневицкій. владѣльч.	300	10.860	3.300	7.560		36,2	11,0	3,3	10,2	—	—	—	—		—	—	—	—
13. Скерневицкій. въ уѣздѣ	**911**	**30.534**	**9.777**	**20.757**	0,36	**33,5**	**10,7**	**3,1**	10,4	—	—	—	—	—	—	—	—	—
14. Сохачевскій. кр. надѣльн.	647	37.397	7.441	29.956		57,8	11,5	5,0	10,4	—	—	—	—		—	—	—	—
14. Сохачевскій. владѣльч.	800	33.760	8.960	24.800		42,2	11,2	3,8	10,2	—	—	—	—		—	—	—	—
14. Сохачевскій. въ уѣздѣ	**1.447**	**71.157**	**16.401**	**54.756**	0,74	**49,2**	**11,3**	**4,3**	10,4	—	—	—	—	—	—	—	—	—
Въ губерніи	**24.286**	**1.248.949**	**280.691**	**968.258**	**0,44**	**51,4**	**11,6**	**4,4**	10,4	**218**	**20.552**	**2.575**	**17.977**	**0,01**	**94,3**	**11,8**	**8,0**	**10,3**
кр. надѣльн.	11.504	521.309	133.109	388.140		45,3	11,6	3,9	10,1	—	—	—	—		—	—	—	—
владѣльч.	12.782	727.640	147.522	580.118		56,9	11,5	4,9	10,4	218	20.552	2.575	17.977		94,3	11,8	8,0	10,3

Картофель. Pommes de terre.

УѢЗДЫ. DISTRICTS.	Посѣвная площадь 1905 г. въ десят. L'aire cultivée en 1905, en dessiatines.	Собрано. Récolte.	Посѣяно. Ensemencement.	Остатокъ за посѣвомъ. Produit net.		На 1 десятину. Par dessiatine.		Урожай самъ. Rendement à.	Вѣсъ четверти въ пудахъ. Poids d'une tchetvert. en pouds.
				Весь. Absolu.	На 1 душу насел. Par habitant.	Собрано. Récolte.	Посѣяно. Ensemencement.		
		Пудовъ. Pouds.							
1	2	3	4	5	6	7	8	9	10
ВАРШАВСКАЯ.									
1. Варшавскій. кр. надѣльн.	6.948	4.066.664	691.326	3.375.338		585,3	99,5	5,9	10,7
владѣльч.	2.713	2.078.429	281.609	1.796.820		766,1	103,8	7,4	11,3
въ уѣздѣ	**9.661**	**6.145.093**	**972.935**	**5.172.158**	**5,28**	**636,1**	**100,7**	**6,3**	**10,9**
2. Блонскій. кр. надѣльн.	5.095	2.887.846	511.029	2.376.817		566,8	100,3	5,7	10,6
владѣльч.	4.945	3.643.971	475.709	3.168.262		736,9	96,2	7,7	11,5
въ уѣздѣ	**10.040**	**6.531.817**	**986.738**	**5.545.079**	**47,23**	**650,6**	**98,3**	**6,6**	**11,1**
3. Влоцлавскій. кр. надѣльн.	3.606	2.317.216	400.627	1.916.589		642,6	111,1	5,8	11,6
владѣльч.	3.517	2.477.727	411.841	2.065.886		704,5	117,1	6,0	11,6
въ уѣздѣ	**7.123**	**4.794.943**	**812.468**	**3.982.475**	**36,40**	**673,2**	**114,1**	**5,9**	**11,8**
4. Гостынскій. кр надѣльн.	5.560	3.135.284	583.214	2.552.040		563,9	104,9	5,4	11,1
владѣльч.	1.195	749.504	128.482	621.022		627,2	107,6	5,8	11,5
въ уѣздѣ	**6.755**	**3.884.788**	**711.726**	**3.173.062**	**34,27**	**575,1**	**105,4**	**5,5**	**11,3**
5. Гроецкій. кр. надѣльн.	4.940	3.424.902	484.120	2.940.782		693,3	98,0	7,1	11,2
владѣльч.	5.945	3.670.849	587.366	3.083.483		617,3	98,8	6,2	10,9
въ уѣздѣ	**10.885**	**7.095.751**	**1.071.486**	**6.024.265**	**52,38**	**651,9**	**98,4**	**6,6**	**11,0**
6. Кутновскій. кр. надѣльн.	2.546	1.726.188	321.560	1.404.628		678,0	126,3	5,4	10,6
владѣльч.	3.674	2.639.034	441.625	2.197.409		718,3	120,2	6,0	10,9
въ уѣздѣ	**6.220**	**4.365.222**	**763.185**	**3.602.037**	**38,90**	**701,8**	**122,7**	**5,7**	**10,9**
7. Ловичскій. кр. надѣльн.	5.911	3.994.654	611.197	3.383.457		675,8	103,4	6,5	10,9
владѣльч.	1.622	1.133.454	178.258	955.196		698,8	109,9	6,4	10,8
въ уѣздѣ	**7.533**	**5.128.108**	**789.455**	**4.338.653**	**46,35**	**680,8**	**104,8**	**6,5**	**10,9**
8. Нешавскій. кр. надѣльн.	4.403	2.705.644	483.009	2.222.635		614,5	109,7	5,6	10,8
владѣльч.	2.322	1.497.226	257.045	1.240.181		644,8	110,7	5,8	10,8
въ уѣздѣ	**6.725**	**4.202.870**	**740.054**	**3.462.816**	**36,22**	**625,0**	**110,0**	**5,7**	**10,8**
9. Новоминскій. кр. надѣльн.	6.077	3.714.870	603.446	3.111.424		611,3	59,3	6,2	10,8
владѣльч.	3.722	2.118.562	369.595	1.748.967		569,2	99,3	5,7	10,8
въ уѣздѣ	**9.799**	**5.833.432**	**973.041**	**4.860.391**	**48,03**	**595,3**	**99,3**	**6,0**	**10,8**
10. Плонскій. кр. надѣльн.	4.396	2.560.230	410.586	2.149.644		582,4	93,4	6,2	11,2
владѣльч.	1.491	965.273	134.786	830.487		647,4	90,4	7,2	11,2
въ уѣздѣ	**5.887**	**3.525.503**	**545.372**	**2.980.131**	**27,67**	**598,9**	**92,6**	**6,5**	**11,2**
11. Пултусскій. кр. надѣльн.	7.085	4.281.466	707.792	3.573.674		604,3	99,9	6,0	11,1
владѣльч.	5.505	3.699.911	524.627	3.175.284		672,1	95,3	7,1	11,2
въ уѣздѣ	**12.590**	**7.981.377**	**1.232.419**	**6.748.958**	**59,46**	**633,9**	**97,9**	**6,5**	**11,1**
12. Радиминскій. кр. надѣльн.	5.629	3.197.272	410.917	2.786.355		568,0	73,0	7,8	11,2
владѣльч.	5.431	2.471.105	471.954	1.999.151		455,0	86,9	5,2	10,9
въ уѣздѣ	**11.060**	**5.668.377**	**882.871**	**4.785.506**	**68,56**	**512,5**	**79,8**	**6,4**	**11,1**
13. Скерневицкій. кр. надѣльн.	4.003	2.617.161	423.517	2.193.644		653,8	105,8	6,2	11,1
владѣльч.	2.546	1.645.734	247.471	1.398.263		646,4	97,2	6,7	10,9
въ уѣздѣ	**6.549**	**4.262.895**	**670.988**	**3.591.907**	**62,47**	**650,9**	**102,4**	**6,4**	**11,0**
14. Сохачевскій. кр. надѣльн.	3.969	1.909.089	379.436	1.529.653		481,0	95,6	5,0	11,4
владѣльч.	2.765	1.706.005	270.141	1.435.864		617,0	97,7	6,3	11,0
въ уѣздѣ	**6.734**	**3.615.094**	**649.577**	**2.965.517**	**40,13**	**536,8**	**96,5**	**5,6**	**11,2**
Въ губерніи	**117.561**	**73.035.270**	**11.802.315**	**61.232.955**	**27,59**	**621,3**	**100,4**	**6,1**	**11,0**
кр. надѣльн.	70.168	42.538.486	7.021.806	35.516.680		606,2	100,1	6,1	11,0
владѣльч.	47.393	30.496.784	4.780.509	25.716.275		643,5	100,9	6,4	11,0

Овесъ. Avoine.

Посѣвная площадь 1905 г. въ десят. L'aire cultivée en 1905, en dessiatines.	Собрано. Récolte.	Посѣяно. Ensemencement.	Остатокъ за посѣвомъ. Produit net.	На 1 десятину. Par dessiatine.		Урожай самъ. Rendement à.	Вѣсъ четверти въ пудахъ. Poids d'une tchetverte en pouds.	Собрано соломы. Récolte de la paille.	
				Собрано. Récolte.	Посѣяно. Ensemencement.			Всего. En général.	На одну десятину. Par dessiatine.
	Пудовъ. Pouds.							Пудовъ.	Pouds.
1	2	3	4	5	6	7	8	9	10
6.421	323.618	68.705	254.913	50,4	10,7	4,7	6,0	853.993	133,0
3.477	250.692	35.465	215.227	72,1	10,2	7,1	6,1	504.165	145,0
9.898	**574.310**	**104.170**	**470.140**	**57,5**	**10,5**	**5,5**	**6,0**	**1.358.158**	**137,2**
4.505	277.959	50.456	227.503	61,7	11,2	5,5	6,3	510.867	113,4
5.757	397.809	56.994	340.815	69,1	9,9	7,0	6,3	744.956	129,4
10.262	**675.768**	**107.450**	**568.318**	**66,1**	**10,5**	**6.3**	**6,3**	**1.255.823**	**122,4**
2.819	219.882	30.727	189.155	78,0	10,9	7,2	5,7	395.788	140,4
4.291	272.479	43.339	229.140	63,5	10,1	6,3	5,7	627.344	146,2
7.110	**492.361**	**74.066**	**418.295**	**69,2**	**10,4**	**6,6**	**5,7**	**1.023.132**	**143,9**
3.851	167.519	42.746	124.773	43,5	11,1	3.9	5,6	391.262	101,6
1.245	70.965	14.318	56.647	57,0	11,5	5,0	5,6	169.569	136,2
5.096	**238.484**	**57.064**	**181.420**	**46 8**	**11,2**	**4,2**	**5,6**	**560.831**	**110,1**
9.521	596.967	106.635	490.332	62,7	11,2	5,6	6,4	1.083.490	113,8
11.757	775.962	129.327	646.635	66,0	11,0	6,0	6,2	1.439.057	122,4
21.278	**1.372.929**	**235.962**	**1.136.967**	**64,5**	**11,1**	**5,8**	**6.3**	**2.522.547**	**118,6**
2.588	190.736	33.385	157.351	73,7	12,9	5,7	5,5	319.359	123,4
5.968	415.970	65.051	350.919	69,7	10,9	5,4	5,7	953.686	159,8
8.556	**606.706**	**98.436**	**508.270**	**70,9**	**11,5**	**6,2**	**5,6**	**1.273.045**	**148,8**
8.139	472.062	87.901	384.161	58,0	10,8	5.4	6,1	1.167.133	143,4
2.653	167.404	28.652	138.752	63,1	10.8	5,8	5,9	432.970	163,2
10.792	**639.466**	**116.553**	**522.913**	**59,3**	**10,8**	**5,5**	**6,0**	**1.600.103**	**148,3**
2.192	122.752	22.358	100.394	56,0	10,2	5,5	5,6	264.355	120,6
2.486	147.420	25.109	122.311	59,3	10,1	5,9	5,6	408.698	164,4
4.678	**270.172**	**47.467**	**222.705**	**57,8**	**10,1**	**5,7**	**5,6**	**673.053**	**143,9**
7.206	312.740	63.413	249.327	43,4	8,8	4,9	6,4	652.864	90,6
5.088	246.259	46.301	199.958	48,4	9,1	5,3	6,3	508.800	100,0
12.294	**558.999**	**109.714**	**449.285**	**45,5**	**8.9**	**5,1**	**6,4**	**1.161.664**	**94.5**
4.615	250.133	52.150	197.983	54,2	11,3	4,8	6,0	562.107	121,8
1.943	113.277	20.596	92.681	58,3	10,6	5,5	5,9	260.362	134,0
6.558	**363.410**	**72.746**	**290.664**	**55,4**	**11,1**	**5,0**	**6.0**	**822.469**	**125,4**
5.003	284.170	51.531	232.639	56,8	10,3	5,5	6,4	646.388	129,2
6.637	374.991	63.052	311.939	56,5	9.5	5,9	6,4	950.418	143,2
11.640	**659.161**	**114.583**	**544.578**	**56,6**	**9,8**	**5.8**	**6,4**	**1.596.806**	**137,2**
4.503	223.799	45.931	177.868	49,7	10,2	4.9	6,9	496.231	110,2
4.485	260.579	46.196	214.383	58,1	10,3	5,6	6,6	537.303	119,8
8.988	**484.378**	**92.127**	**392.251**	**53,9**	**10.3**	**5.3**	**6,7**	**1.033.534**	**115.0**
5.232	303.033	58.075	244.958	57,9	11,1	5,2	6,0	693.763	132,6
3.442	196.538	37.174	159.364	57,1	10,8	5,3	5,8	488.420	141,9
8.674	**499.571**	**95.249**	**404.322**	**57,6**	**11,0**	**5,2**	**5,9**	**1.182.183**	**136,3**
4.119	276.797	47.369	229.428	67,2	11,5	5,8	6,4	432.495	105,0
3.746	219.516	38.209	181.307	58,6	10,2	5,7	5,9	501.964	134,0
7.865	**496.313**	**85.578**	**410.735**	**63,1**	**10,9**	**5.8**	**6,2**	**934.459**	**118.8**
133.689	**7.932.028**	**1.411.165**	**6.520.863**	**59,3**	**10.6**	**5,6**	**6,1**	**16.997.807**	**127,1**
70.714	4.022.167	761.382	3.260.785	56,9	10,8	5,3	6,1	8.470.095	119,8
62.975	3.909.861	649.783	3.260.078	62,1	10,3	6,0	6,1	8.527.712	135,4

УѢЗДЫ. DISTRICTS.	Яровая рожь. Seigle de printemps.											
	Посѣвная площадь 1905 г. въ десят. L'aire cultivée en 1905, en dessiatines.	Собрано. Récolte.	Посѣяно. Ensemencement.	Остат. за посѣв. Produit net. Весь. Absolu.	Остат. за посѣв. Produit net. На 1 душу насел. Par habitant.	На 1 десят. Par dessiat. Собрано. Récolte.	На 1 десят. Par dessiat. Посѣяно. Ensemencement.	Урожай самъ. Rendement à.	Вѣсъ четверти въ пудахъ. Poids d'une tchetv. en pouds.	Собрано соломы. Récolte de la paille. Всего. En général.	Собрано соломы. Récolte de la paille. На одну десятину. Par dessiatine.
		Пудовъ. Pouds.								Пудовъ. Pouds.	
1	2	3	4	5	6	7	8	9	10	11	12
КОСТРОМСКАЯ.											
1. Костромской	кр. надѣльн. 2	41	21	20		20,5	10,3	2,0	8,5	100	50,0
	владѣльч. 1	55	10	45		54,5	10,4	5,2	8,6	83	83,2
	въ уѣздѣ 3	**96**	**31**	**65**	**0,00**	**32,0**	**10,3**	**3,1**	**8,6**	**183**	**61,0**
2. Буйскій.	кр. надѣльн. —	—	—	—		—	—	—	—	—	—
	владѣльч. —	—	—	—		—	—	—	—	—	—
	въ уѣздѣ —	**—**	**—**	**—**	**—**	**—**	**—**	**—**	**—**	**—**	**—**
3. Варнавинскій.	кр. надѣльн. 966	26.179	8.501	17.678		27,1	8,8	3,1	8,3	43.856	45,4
	владѣльч. 31	747	257	490		24,1	8,3	2,9	8,2	1.085	35,0
	въ уѣздѣ 997	**26.926**	**8.758**	**18.168**	**0,13**	**27,0**	**8,8**	**3,1**	**8,3**	**44.941**	**45,1**
4. Ветлужскій.	кр. надѣльн. 23	681	184	497		29,6	8,0	3,7	8,0	920	40,0
	владѣльч. 1	25	9	16		24,5	9,0	2,7	8,0	35	35,0
	въ уѣздѣ 24	**706**	**193**	**513**	**0,00**	**29,4**	**8,0**	**3,7**	**8,0**	**955**	**39,8**
5. Галичскій.	кр. надѣльн. —	—	—	—		—	—	—	—	—	—
	владѣльч. 1	36	9	27		35,5	8,8	4,0	8,7	88	87,5
	въ уѣздѣ 1	**36**	**9**	**27**	**0,00**	**35,5**	**8,8**	**4,0**	**8,7**	**88**	**87,5**
6. Кинешемскій.	кр. надѣльн. —	—	—	—		—	—	—	—	—	—
	владѣльч. —	—	—	—		—	—	—	—	—	—
	въ уѣздѣ —	**—**	**—**	**—**	**—**	**—**	**—**	**—**	**—**	**—**	**—**
7. Кологривскій.	кр. надѣльн. 387	16.177	3.754	12.423		41,8	9,7	4,3	8,0	21.285	55,0
	владѣльч. 3	98	26	72		32,7	8,5	3,8	9,0	172	57,3
	въ уѣздѣ 390	**16.275**	**3.780**	**12.495**	**0,10**	**41,7**	**9,7**	**4,3**	**8,0**	**21.457**	**55,0**
8. Макарьевскій.	кр. надѣльн. 120	3.840	840	3.000		32,0	7,0	4,6	8,0	5.280	44,0
	владѣльч. 7	280	74	206		40,0	10,5	3,8	8,3	289	41,3
	въ уѣздѣ 127	**4.120**	**914**	**3.206**	**0,02**	**32,4**	**7,2**	**4,5**	**8,0**	**5.569**	**43,9**
9. Нерехтскій.	кр. надѣльн. —	—	—	—		—	—	—	—	—	—
	владѣльч. —	—	—	—		—	—	—	—	—	—
	въ уѣздѣ —	**—**	**—**	**—**	**—**	**—**	**—**	**—**	**—**	**—**	**—**
10. Солигаличскій.	кр. надѣльн. —	—	—	—		—	—	—	—	—	—
	владѣльч. —	—	—	—		—	—	—	—	—	—
	въ уѣздѣ —	**—**	**—**	**—**	**—**	**—**	**—**	**—**	**—**	**—**	**—**
11. Чухломскій.	кр. надѣльн. —	—	—	—		—	—	—	—	—	—
	владѣльч. —	—	—	—		—	—	—	—	—	—
	въ уѣздѣ —	**—**	**—**	**—**	**—**	**—**	**—**	**—**	**—**	**—**	**—**
12. Юрьевецкій.	кр. надѣльн. —	—	—	—		—	—	—	—	—	—
	владѣльч. —	—	—	—		—	—	—	—	—	—
	въ уѣздѣ —	**—**	**—**	**—**	**—**	**—**	**—**	**—**	**—**	**—**	**—**
	Въ губерніи 1.542	**48.159**	**13.685**	**34.474**	**0,02**	**31,2**	**8,9**	**3,5**	**8,2**	**73.193**	**47,5**
	кр. надѣльн. 1.498	46.918	13.300	33.618		31,3	8,9	3,5	8,2	71.441	47,7
	владѣльч. 44	1.241	385	856		28,2	8,8	3,2	8,3	1.752	39,8

УѢЗДЫ. DISTRICTS.	Яровая пшеница. Froment de printemps.											
	Посѣвная площадь 1905 г. въ десят. L'aire cultivée en 1905, en dessiatines.	Собрано. Récolte.	Посѣяно. Ensemencement.	Остат. за посѣв. Produit net. Весь. Absolu.	Остат. за посѣв. Produit net. На 1 душу насел. Par habitant.	На 1 десят. Par dessiat. Собрано. Récolte.	На 1 десят. Par dessiat. Посѣяно. Ensemencement.	Урожай самъ. Rendement à.	Вѣсъ четверти въ пудахъ. Poids d'une tchetv. en pouds.	Собрано соломы. Récolte de la paille. Всего. En général.	Собрано соломы. Récolte de la paille. На одну десятину. Par dessiatine.
		Пудовъ. Pouds.								Пудовъ. Pouds.	
1	2	3		4	5	6	7	8	9	10	11
1. Костромской	кр. надѣльн. 261	14.981	3.6	11.327		57.4	14,0	4,1	9,1	21.924	84,0
	владѣльч. 29	899	3	597		31,0	10,4	3,0	9,1	2.030	70,0
	въ уѣздѣ 290	**15.880**	**3.9**	**11.924**	**0,06**	**54,8**	**13,6**	**4,0**	**9,1**	**23.954**	**82,6**
2. Буйскій.	кр. надѣльн. 114	5.244	1.4	3.842		46,0	12,3	3,7	8,9	7.855	68,9
	владѣльч. 40	2.440	4	1.980		61,0	11,5	5,3	8,3	2.152	53,8
	въ уѣздѣ 154	**7.684**	**1.8**	**5.822**	**0,07**	**49,9**	**12,1**	**4,1**	**8,7**	**10.007**	**65,0**
3. Варнавинскій.	кр. надѣльн. 1.004	36.646	9.1	27.510		36,5	9,1	4,0	9,2	44.578	44,4
	владѣльч. 39	1.513	3	1.150		38,8	9,8	4,2	9,3	1.973	50,6
	въ уѣздѣ 1.043	**38.159**	**9.4**	**28.660**	**0,20**	**36,6**	**9,1**	**4,0**	**9,2**	**46.551**	**44,6**
4. Ветлужскій.	кр. надѣльн. 1.601	41.946	13.9	28.017		26,2	8,7	3,0	8,4	93.338	58,3
	владѣльч. 41	2.345	4	1.873		57,2	11,5	5,0	8,6	3.079	75,1
	въ уѣздѣ 1.642	**44.291**	**14.4**	**29.890**	**0,21**	**27,0**	**8,8**	**3,1**	**8,4**	**96.417**	**58,7**
5. Галичскій.	кр. надѣльн. 1.403	57.523	15.0	42.511		41,0	10,7	3,8	9,0	128.936	91,9
	владѣльч. 114	4.982	1.0	3.945		43,7	9,1	4,8	9,5	9.918	87,0
	въ уѣздѣ 1.517	**62.505**	**16.0**	**46.456**	**0,39**	**41,2**	**10,6**	**3,9**	**9,0**	**138.854**	**91,5**
6. Кинешемскій.	кр. надѣльн. 965	42.460	11.2	31.169		44,0	11,7	3,8	9,0	55.295	57,3
	владѣльч. 32	1.440	3	1.117		45,0	10,1	4,5	9,8	2.032	63,5
	въ уѣздѣ 997	**43.900**	**11.6**	**32.286**	**0,20**	**44,0**	**11,6**	**3,8**	**9,0**	**57.327**	**57,5**
7. Кологривскій.	кр. надѣльн. 1.911	77.396	20.0	57.330		40,5	10,5	3,9	9,0	128.228	67,1
	владѣльч. 127	4.331	1.1	3.137		34,1	9,4	3,6	9,0	7.468	58,8
	въ уѣздѣ 2.038	**81.727**	**21.2**	**60.467**	**0,47**	**40,1**	**10,4**	**3,8**	**9,0**	**135.696**	**66,6**
8. Макарьевскій.	кр. надѣльн. 1.289	58.650	13.5	45.115		45,5	10,5	4,3	9,8	70.122	54,4
	владѣльч. 39	2.535	3	2.164		63,0	9,5	6,8	9,5	2.859	73,3
	въ уѣздѣ 1.328	**61.185**	**13.9**	**47.279**	**0,24**	**46,1**	**10,5**	**4,4**	**9,8**	**72.981**	**55,0**
9. Нерехтскій.	кр. надѣльн. 224	11.357	2.4	8.893		50,7	11,0	4,6	9,0	15.837	70,7
	владѣльч. 11	605		517		55,0	8,0	6,9	9,5	638	58,0
	въ уѣздѣ 235	**11.962**	**2.5**	**9.410**	**0,06**	**50,9**	**10,9**	**4,7**	**9,0**	**16.475**	**70,1**
10. Солигаличскій.	кр. надѣльн. 1.573	76.448	15.7	60.718		48,6	10,0	4,9	9,0	93.594	59,5
	владѣльч. 158	7.758	1.6	6.083		49,1	10,6	4,6	9,6	14.062	89,0
	въ уѣздѣ 1.731	**84.206**	**17.4**	**66.801**	**0,97**	**48,6**	**10,1**	**4,8**	**9,1**	**107.656**	**62,2**
11. Чухломскій.	кр. надѣльн. 2.824	91.498	27.3	64.105		32,4	9,7	3,3	9,0	133.858	47,4
	владѣльч. 241	8.315	2.3	5.953		34,5	9,8	3,5	8,2	12.990	53,9
	въ уѣздѣ 3.065	**99.813**	**29.7**	**70.058**	**1,21**	**32,6**	**9,7**	**3,4**	**8,9**	**146.848**	**47,9**
12. Юрьевецкій.	кр. надѣльн. 4.706	165.181	49.8	115.297		35,1	10,6	3,3	8,8	271.066	57,6
	владѣльч. 315	12.884	3.6	9.230		40,9	11,6	3,5	8,6	12.096	38,4
	въ уѣздѣ 5.021	**178.065**	**53.5**	**124.527**	**0,92**	**35.5**	**10,7**	**3,3**	**8,8**	**283.162**	**56,4**
	Въ губерніи			**533.580**	**0,34**	**38,3**	**10,3**	**3,7**	**9,0**	**1.135.928**	**59,6**
	кр. надѣльн. 19.061	729.377	195.7	495.834		37.9	10,3	3,7	9,0	1.064.631	59,6
	владѣльч. 1.186	50.047	12.3	37.746		42,2	10,4	4,1	8,9	71.297	60,1

УѢЗДЫ. DISTRICTS.	Ячмень. Orge.											
	Посѣвная площадь 1905 г. въ десят. L'aire cultivée en 1905, en dessiatines.	Собрано. Récolte.	Посѣяно. Ensemencement.	Остат. за посѣв. Produit net. Весь. Absolu.	Остат. за посѣв. Produit net. На 1 душу насел. Par habitant.	На 1 десят. Par dessiat. Собрано. Récolte.	На 1 десят. Par dessiat. Посѣяно. Ensemencement.	Урожай самъ. Rendement à.	Вѣсъ четверти въ пудахъ. Poids d'une tchetv. en pouds.	Собрано соломы. Récolte de la paille. Всего. En général.	Собрано соломы. Récolte de la paille. На одну десятину. Par dessiatine.
		Пудовъ. Pouds.								Пудовъ. Pouds.	
1	2	3		4	5	6	7	8	9	10	11
1. Костромской	кр. надѣльн. 4.555	168.991	48.283	120.708		37,1	10,6	3,5	6,8	263.279	57,8
	владѣльч. 221	9.658	2.100	7.558		43,7	9,5	4,6	6,9	17.614	79,7
	въ уѣздѣ 4.776	**178.649**	**50.383**	**128.266**	**0,64**	**37,4**	**10,5**	**3,5**	**6,8**	**280.893**	**58,8**
2. Буйскій.	кр. надѣльн. 5.667	303.751	62.904	240.847		53,6	11,1	4,8	7,6	448.260	79,1
	владѣльч. 1.049	52.450	11.119	41.331		50,0	10,6	4,7	7,9	59.373	56,6
	въ уѣздѣ 6.716	**356.201**	**74.023**	**282.178**	**3,61**	**53,0**	**11,0**	**4,8**	**7,6**	**507.633**	**75,6**
3. Варнавинскій.	кр. надѣльн. 519	27.922	4.567	23.355		53,8	8,8	6,1	8,0	27.248	52,5
	владѣльч. 31	1.550	248	1.302		50,0	8,0	6,3	8,0	1.860	60,0
	въ уѣздѣ 550	**29.472**	**4.815**	**24.657**	**0,17**	**53,6**	**8,7**	**6,1**	**8,0**	**29.108**	**52,9**
4. Ветлужскій.	кр. надѣльн. 2.442	96.215	24.420	71.795		39,4	10,0	3,9	7,9	146.276	59,9
	владѣльч. 49	2.342	539	1.803		47,8	11,0	4,3	8,2	2.881	58,8
	въ уѣздѣ 2.491	**98.557**	**24.959**	**73.598**	**0,52**	**39,6**	**10,0**	**3,9**	**7,9**	**149.157**	**59,9**
5. Галичскій.	кр. надѣльн. 10.073	421.051	97.708	323.343		41,8	9,7	4,3	7,3	452.278	44,9
	владѣльч. 709	35.592	7.303	28.289		50,2	10,3	4,9	8,0	33.465	47,2
	въ уѣздѣ 10.782	**456.643**	**105.011**	**351.632**	**2,93**	**42,4**	**9,7**	**4,3**	**7,4**	**485.743**	**45,1**
6. Кинешемскій.	кр. надѣльн. 9.163	497.551	126.449	371.102		54,3	13,8	3,9	6,9	630.414	68,8
	владѣльч. 647	40.567	8.411	32.156		62,7	13,0	4,8	7,3	49.043	75,8
	въ уѣздѣ 9.810	**538.118**	**134.860**	**403.258**	**2,50**	**54,9**	**13,7**	**4,0**	**6.9**	**679.457**	**69.3**
7. Кологривскій.	кр. надѣльн. 2.199	97.856	19.571	78.285		44,5	8,9	5,0	7,7	141.176	64,2
	владѣльч. 115	4.692	989	3.703		40,8	8,6	4,7	7,8	6.532	56,8
	въ уѣздѣ 2.314	**102.548**	**20.560**	**81.988**	**0,64**	**44,3**	**8,9**	**5,0**	**7,7**	**147.708**	**63,8**
8. Макарьевскій.	кр. надѣльн. 1.047	56.747	10.679	46.068		54,2	10,2	5,3	7,2	60.412	57,7
	владѣльч. 79	3.105	711	2.394		39,3	9,0	4,4	6,6	4.748	60,1
	въ уѣздѣ 1.126	**59.852**	**11.390**	**48.462**	**0,30**	**53,2**	**10,1**	**5,3**	**7,2**	**65.160**	**57,9**
9. Нерехтскій.	кр. надѣльн. 18.553	1.025.981	228.202	797.779		55,3	12,3	4,5	6,4	1.233.775	66,5
	владѣльч. 1.952	100.918	23.819	77.099		51,7	12,2	4,2	7,2	129.808	66,5
	въ уѣздѣ 20.505	**1.126.899**	**252.021**	**874.878**	**5,26**	**55,0**	**12,3**	**4,5**	**6,5**	**1.363.583**	**66,5**
10. Солигаличскій.	кр. надѣльн. 1.223	75.826	12.719	63.107		62,0	10,4	6,0	8,1	84.265	68,9
	владѣльч. 125	7.075	1.313	5.762		56,6	10,5	5,4	8,3	9.113	72,9
	въ уѣздѣ 1.348	**82.901**	**14.032**	**68.869**	**1,00**	**61,5**	**10,4**	**5,9**	**8.1**	**93.378**	**69.3**
11. Чухломскій.	кр. надѣльн. 2.984	112.198	26.856	85.342		37,6	9,0	4,2	7,8	124.731	41,8
	владѣльч. 320	13.312	2.945	10.368		41,6	9,2	4,5	7,6	17.056	53,3
	въ уѣздѣ 3.304	**125.510**	**29.800**	**95.710**	**1,65**	**38,0**	**9,0**	**4,2**	**7,8**	**141.787**	**42,9**
12. Юрьевецкій.	кр. надѣльн. 2.446	103.221	30.086	73.135		42,2	12,3	3,1	6,6	112.761	46,1
	владѣльч. 160	7.776	2.208	5.568		48,6	13,8	3,5	6,9	9.040	56,5
	въ уѣздѣ 2.606	**110.997**	**32.294**	**78.703**	**0,58**	**42,6**	**12,4**	**3,4**	**6,6**	**121.801**	**46,7**
	Въ губерніи 66.328	**3.266.347**	**754.148**	**2.512.199**	**1,61**	**49,2**	**11,4**	**4,3**	**7,0**	**4.065.408**	**61,3**
	кр. надѣльн. 60.871	2.987.310	692.444	2.294.866		49,1	11,4	4,3	6,9	3.724.875	61,2
	владѣльч. 5.457	279.037	61.704	217.333		51,1	11,3	4,5	7,4	340.533	62,4

УѢЗДЫ. DISTRICTS.	Полба. Epeautre.												Гречиха. Sarrasin.											
	Посѣвная площадь 1905 г. въ десят. L'aire cultivée en 1905, en dessiatines.	Собрано. Récolte.	Посѣяно. Ensemencement.	Остат. за посѣв. Produit net. Весь. Absolu.	Остат. за посѣв. Produit net. На 1 душу насел. Par habitant.	На 1 десят. Par dessiat. Собрано. Récolte.	На 1 десят. Par dessiat. Посѣяно. Ensemencement.	Урожай сам. Rendement à.	Вѣсъ четверти въ пудахъ. Poids d'une tchetv. en pouds.	Собрано соломы. Récolte de la paille. Всего. En général.	Собрано соломы. Récolte de la paille. На одну десятину. Par dessiatine.	Посѣвная площадь 1905 г. въ десят. L'aire cultivée en 1905, en dessiatines.	Собрано. Récolte.	Посѣяно. Ensemencement.	Остат. за посѣв. Produit net. Весь. Absolu.	Остат. за посѣв. Produit net. На 1 душу насел. Par habitant.	На 1 десят. Par dessiat. Собрано. Récolte.	На 1 десят. Par dessiat. Посѣяно. Ensemencement.	Урожай сам. Rendement à.	Вѣсъ четверти въ пудахъ. Poids d'une tchetv. en pouds.	Собрано соломы. Récolte de la paille. Всего. En général.	Собрано соломы. Récolte de la paille. На одну десятину. Par dessiatine.
		Пудовъ. Pouds.								Пудовъ. Pouds.			Пудовъ. Pouds.								Пудовъ. Pouds.		
1	2	3	4	5	6	7	8	9	10	11	12	1	2	3	4	5	6	7	8	9	10	11	
КОСТРОМСКАЯ.																							
1. Костромской. кр. надѣльн.	—	—	—	—		—	—	—	—	—	—	63	1.323	47	850		21,0	7,5	2,8	6,3	1.512	24,0	
владѣльч.	18	1.440	216	1.224		80,0	12,0	6,7	7,0	1.440	80,0	6	240	4	191		40,0	8,2	4,9	7,0	300	50,0	
въ уѣздѣ	**18**	**1.440**	**216**	**1.224**	0,01	**80,0**	**12,0**	**6,7**	**7,0**	**1.440**	**80,0**	**69**	**1.563**	**52**	**1.041**	0,01	**22,7**	**7,6**	**3,0**	**6,4**	**1.812**	**26,3**	
2. Буйскій. кр. надѣльн.	—	—	—	—		—	—	—	—	—	—	—	—	—	—		—	—	—	—	—	—	
владѣльч.	—	—	—	—		—	—	—	—	—	—	—	—	—	—		—	—	—	—	—	—	
въ уѣздѣ	—	—	—	—	—	—	—	—	—	—	—	—	—	—	—	—	—	—	—	—	—	—	
3. Варнавинскій. кр. надѣльн.	30	1.920	360	1.560		64,0	12,0	5,3	7,0	1.200	40,0	391	4.692	2.34	2.346		12,0	6,0	2,0	6,5	4.496	11,5	
владѣльч.	—	—	—	—		—	—	—	—	—	—	6	150	5	96		25,0	9,0	2,8	6,5	162	27,0	
въ уѣздѣ	**30**	**1.920**	**360**	**1.560**	0,01	**64,0**	**12,0**	**5,3**	**7,0**	**1.200**	**40,0**	**397**	**4.842**	**2.40**	**2.442**	0,02	**12.2**	**6,0**	**2,0**	**6,5**	**4.658**	**11,7**	
4. Ветлужскій. кр. надѣльн.	—	—	—	—		—	—	—	—	—	—	—	—	—	—		—	—	—	—	—	—	
владѣльч.	—	—	—	—		—	—	—	—	—	—	1	16	4	12		16,0	4,0	4,0	7,0	20	20,0	
въ уѣздѣ	—	—	—	—	—	—	—	—	—	—	—	**1**	**16**	4	**12**	0,00	**16,0**	**4,0**	**4,0**	**7.0**	**20**	**20,0**	
5. Галичскій. кр. надѣльн.	153	4.743	1.775	2.968		31,0	11,6	2,7	7,0	4.896	32,0	—	—	—	—		—	—	—	—	—	—	
владѣльч.	—	—	—	—		—	—	—	—	—	—	—	—	—	—		—	—	—	—	—	—	
въ уѣздѣ	**153**	**4.743**	**1.775**	**2.968**	0,02	**31,0**	**11,6**	**2,7**	**7,0**	**4.896**	**32,0**	—	—	—	—	—	—	—	—	—	—	—	
6. Кинешемскій. кр. надѣльн.	—	—	—	—		—	—	—	—	—	—	—	—	—	—		—	—	—	—	—	—	
владѣльч.	—	—	—	—		—	—	—	—	—	—	—	—	—	—		—	—	—	—	—	—	
въ уѣздѣ	—	—	—	—	—	—	—	—	—	—	—	—	—	—	—	—	—	—	—	—	—	—	
7. Кологривскій. кр. надѣльн.	—	—	—	—		—	—	—	—	—	—	—	—	—	—		—	—	—	—	—	—	
владѣльч.	—	—	—	—		—	—	—	—	—	—	—	—	—	—		—	—	—	—	—	—	
въ уѣздѣ	—	—	—	—	—	—	—	—	—	—	—	—	—	—	—	—	—	—	—	—	—	—	
8. Макарьевскій. кр. надѣльн.	—	—	—	—		—	—	—	—	—	—	228	1.687	1.82	— 137		7,4	8,0	0,9	4,0	5.267	23,1	
владѣльч.	—	—	—	—		—	—	—	—	—	—	41	1.599	49	1.107		39,0	12,0	3,3	6,5	1.763	43,0	
въ уѣздѣ	—	—	—	—	—	—	—	—	—	—	—	**269**	**3.286**	**2.31**	**970**	0,01	**12,2**	**8,6**	**1,4**	**4,9**	**7.030**	**26,1**	
9. Нерехтскій. кр. надѣльн.	118	5.605	1.392	4.213		47,5	11,8	4,0	7,0	6.608	56,0	60	1.794	54	1.254		29,9	9,0	3,3	6,0	2.160	36,0	
владѣльч.	—	—	—	—		—	—	—	—	—	—	6	276	6	216		46,0	10,0	4,6	6,0	360	60,0	
въ уѣздѣ	**118**	**5.605**	**1.392**	**4.213**	0,03	**47,5**	**11,8**	**4,0**	**7,0**	**6.608**	**56,0**	**66**	**2.070**	**60**	**1.470**	0,01	**31,4**	**9,0**	**3,5**	**6,0**	**2.520**	**38,2**	
10. Солигаличскій. кр. надѣльн.	—	—	—	—		—	—	—	—	—	—	—	—	—	—		—	—	—	—	—	—	
владѣльч.	—	—	—	—		—	—	—	—	—	—	—	—	—	—		—	—	—	—	—	—	
въ уѣздѣ	—	—	—	—	—	—	—	—	—	—	—	—	—	—	—	—	—	—	—	—	—	—	
11. Чухломскій. кр. надѣльн.	—	—	—	—		—	—	—	—	—	—	—	—	—	—		—	—	—	—	—	—	
владѣльч.	—	—	—	—		—	—	—	—	—	—	—	—	—	—		—	—	—	—	—	—	
въ уѣздѣ	—	—	—	—	—	—	—	—	—	—	—	—	—	—	—	—	—	—	—	—	—	—	
12. Юрьевецкій. кр. надѣльн.	—	—	—	—		—	—	—	—	—	—	208	3.536	1.76	1.768		17,0	8,5	2,0	5,0	6.240	30,0	
владѣльч.	—	—	—	—		—	—	—	—	—	—	5	105	3	70		21,0	7,0	3,0	6,0	300	60,0	
въ уѣздѣ	—	—	—	—	—	—	—	—	—	—	—	**213**	**3.641**	**1.80**	**1.838**	0,01	**17,1**	**8,5**	**2,0**	**5,0**	**6.540**	**30,7**	
Въ губерніи	**319**	**13.708**	**3.743**	**9.965**	**0.01**	**43,0**	**11,7**	**3,7**	**7,0**	**14.144**	**44,3**	**1.015**	**15.418**	**7.64**	**7.773**	**0,00**	**15,2**	**7,5**	**2,0**	**5,6**	**22.580**	**22,2**	
кр. надѣльн.	301	12.268	3.527	8.741		40,8	11,7	3,5	7,0	12.704	42,2	950	13.032	6.9	6.081		13,7	7,3	1,9	5,5	19.675	20,7	
владѣльч.	18	1.440	216	1.224		80,0	12,0	6,7	7,0	1.440	80,0	65	2.386	69	1.692		36,7	10,7	3,4	6,5	2.905	44,7	

УѢЗДЫ. DISTRICTS.	Горохъ. Pois.									
	Посѣвная площадь 1905 г. въ десят. L'aire cultivée en 1905, en dessiatines.	Собрано. Récolte.	Посѣяно. Ensemencement.	Остат. за посѣвомъ. Produit net. Весь. Absolu.	Остат. за посѣвомъ. Produit net. На 1 душу насел. Par habitant.	На 1 десятину. Par dessiatine. Собрано. Récolte.	На 1 десятину. Par dessiatine. Посѣяно. Ensemencement.	Урожай сам. Rendement à.	Вѣсъ четверти въ пудахъ. Poids d'une tchetv. en pouds.
	Пудовъ. Pouds.									
1	1	2	3	4	5	6	7	8	9	
КОСТРОМСКАЯ.										
1. Костромской. кр. надѣльн.	274	13.700	3.014	10.686		50,0	11,0	4,5	9,0	
владѣльч.	23	805	184	621		35,0	8,0	4,4	8,5	
въ уѣздѣ	**297**	**14.505**	**3.198**	**11.307**	0,06	**48,8**	**10,8**	**4,5**	**9,0**	
2. Буйскій. кр. надѣльн.	447	23.780	4.291	19.489		53,2	9,6	5,5	9,2	
владѣльч.	60	2.880	606	2.274		48,0	10,1	4,8	10,0	
въ уѣздѣ	**507**	**26.660**	**4.897**	**21.763**	0,28	**52,6**	**9,7**	**5,4**	**9,3**	
3. Варнавинскій. кр. надѣльн.	1.613	55.971	12.098	43.873		34,7	7,5	4,6	9,6	
владѣльч.	260	7.852	2.054	5.798		30,2	7,9	3,8	9,8	
въ уѣздѣ	**1.873**	**63.823**	**14.152**	**49.671**	0,35	**34,1**	**7.6**	**4.5**	**9,6**	
4. Ветлужскій. кр. надѣльн.	834	31.108	7.172	23.936		37,3	8,6	4,3	9,7	
владѣльч.	58	3.352	557	2.795		57,8	9,6	6,0	8,0	
въ уѣздѣ	**892**	**34.460**	**7.729**	**26.731**	0,19	**38,6**	**8,7**	**4,5**	**9,5**	
5. Галичскій. кр. надѣльн.	380	19.000	3.876	15.124		50,0	10,2	4,9	10,5	
владѣльч.	39	2.578	351	2.227		66,1	9,0	7,3	9,0	
въ уѣздѣ	**419**	**21.578**	**4.227**	**17.351**	0,14	**51,5**	**10,1**	**5,1**	**10,3**	
6. Кинешемскій. кр. надѣльн.	562	31.697	6.013	25.684		56,4	10,7	5,3	10,0	
владѣльч.	41	1.074	283	791		26,2	6,9	3,8	9,4	
въ уѣздѣ	**603**	**32.771**	**6.296**	**26.475**	0,16	**54,3**	**10,4**	**5,2**	**10,0**	
7. Кологривскій. кр. надѣльн.	393	16.310	3.341	12.969		41,5	8,5	4,9	9,0	
владѣльч.	2	115	20	95		57,6	10,2	5,6	9,0	
въ уѣздѣ	**395**	**16.425**	**3.361**	**13.064**	0,10	**41,6**	**8,5**	**4,9**	**9,0**	
8. Макарьевскій. кр. надѣльн.	24	1.260	151	1.109		52,5	6,3	8,3	9,0	
владѣльч.	12	660	72	588		55,0	6,0	9,2	10,0	
въ уѣздѣ	**36**	**1.920**	**223**	**1.697**	0,01	**53,3**	**6,2**	**8,6**	**9,3**	
9. Нерехтскій. кр. надѣльн.	1.119	29.430	8.504	20.926		26,3	7,6	3,5	8,5	
владѣльч.	71	3.124	689	2.435		44,0	9,7	4,5	8,0	
въ уѣздѣ	**1.190**	**32.554**	**9.193**	**23.361**	0.14	**27,4**	**7,7**	**3,5**	**8,5**	
10. Солигаличскій. кр. надѣльн.	279	9.514	2.455	7.059		34,1	8,8	3,9	9,3	
владѣльч.	12	586	128	458		48,8	10,7	4,6	10,2	
въ уѣздѣ	**291**	**10.100**	**2.583**	**7.517**	0,11	**34,7**	**8,9**	**3,9**	**9,3**	
11. Чухломскій. кр. надѣльн.	295	7.464	1.534	5.930		25,3	5,2	4,9	10,0	
владѣльч.	9	280	68	212		31,1	7,5	4,1	8,8	
въ уѣздѣ	**304**	**7.744**	**1.602**	**6.142**	0,11	**25,5**	**5,3**	**4,8**	**10,0**	
12. Юрьевецкій. кр. надѣльн.	133	5.493	1.224	4.269		41,3	9,2	4,5	9,3	
владѣльч.	—	—	—	—		—	—	—	—	
въ уѣздѣ	**133**	**5.493**	**1.224**	**4.269**	0,03	**41,3**	**9,2**	**4,5**	**9,3**	
Въ губерніи	**6.940**	**268.033**	**58.685**	**209.348**	**0,13**	**38.6**	**8,5**	**4.6**	**9,4**	
кр. надѣльн.	6.353	244.727	53.673	191.054		38,5	8,5	4,6	9,4	
владѣльч.	587	23.306	5.012	18.294		39,7	8,5	4,7	9,1	

УѢЗДЫ. DISTRICTS.	Чечевица. Lentille.										Картофель Pommes de terre.										Овесъ. Avoine.									
	Посѣвная площадь 1905 г. въ десят. L'aire cultivée en 1905, en dessiatines.	Собрано. Récolte.		Посѣяно. Ensemencement.		Остат. за посѣв. Produit net. Весь. Absolu.	Остат. за посѣв. Produit net. На 1 душу насел. Par habitant.	На 1 десят. Par dessiat. Собрано. Récolte.	На 1 десят. Par dessiat. Посѣяно. Ensemencement.	Урожай самъ. Rendement à.	Вѣсъ четверти въ пудахъ. Poids d'une tchetv. en pouds.	Посѣвная площадь 1905 г. въ десят. L'aire cultivée en 1905, en dessiatines.	Собрано. Récolte.	Посѣяно. Ensemencement.	Ост. за посѣв. Produit net. Весь. Absolu.	Ост. за посѣв. Produit net. На 1 душу насел. Par habitant.	На 1 десятину. Par dessiatine. Собрано. Récolte.	На 1 десятину. Par dessiatine. Посѣяно. Ensemencement.	Урожай самъ. Rendement à.	Вѣсъ четверти въпудахъ. Poids d'une tchetverte en pouds.	Посѣвная площадь 1905г. въ десят. L'aire cultivée en 1905, en dessiatines.	Собрано. Récolte.	Посѣяно. Ensemencement.	Остатокъ за посѣвомъ. Produit net.	На 1 десятину. Par dessiatine. Собрано. Récolte.	На 1 десятину. Par dessiatine. Посѣяно. Ensemencement.	Урожай самъ. Rendement à.	Вѣсъ четверти въпудахъ. Poids d'une tchetverte en pouds.	Собрано соломы. Récolte de la paille. Всего. En général.	Собрано соломы. Récolte de la paille. На одну десятину. Par dessiatine.
		Пудовъ. Pouds.											Пудовъ. Pouds.									Пудовъ. Pouds.									
1	2	3	4	5	6	7	8	9	10	1	2	3	4	5	6	7	8	9	1	2	3	4	5	6	7	8	9	10		
КОСТРОМСКАЯ.																														
1. Костромской. кр. надѣльн.	—	—	—	—		—	—	—	—	8.483	3.707.919	900.8	2.807.024		437,1	106,2	4,1	9,2	13.834	630.830	197.826	433.004	45,6	14,3	3,2	5,9	953.163	68,9		
владѣльч.	1	38	8	30		38,0	8,0	4,8	10,0	580	310.126	54.9	255.200		534,7	94,7	5,6	9,0	1.613	75.005	19.033	55.972	46,5	11,8	3,9	5,7	123.556	76,6		
въ уѣздѣ	**1**	**38**	**8**	**30**	**0,00**	**38,0**	**8,0**	**4,8**	**10,0**	**9.063**	**4.018.045**	**955.8**	**3.062.224**	**15,17**	**443,3**	**105,5**	**4,2**	**9,2**	**15.447**	**705.835**	**216.359**	**488.976**	**45,7**	**14,0**	**3,3**	**5,9**	**1.076.719**	**69,7**		
2. Буйскій. кр. надѣльн.	—	—	—	—		—	—	—	—	1.449	535.261	85.2	450.060		369,4	58,8	6,3	8,8	10.214	468.823	142.996	325.827	45,9	14,0	3,3	6,0	699.659	68,5		
владѣльч.	—	—	—	—		—	—	—	—	247	89.562	17.1	72.420		362,6	69,4	5,2	8,4	2.827	184.886	44.949	139.937	65,4	15,9	4,1	6,3	180.645	63,9		
въ уѣздѣ	**—**	**—**	**—**	**—**	**—**	**—**	**—**	**—**	**—**	**1.696**	**624.823**	**102.3**	**522.480**	**6,68**	**368,4**	**60,3**	**6,1**	**8,7**	**13.041**	**653.709**	**187.945**	**465.764**	**50,1**	**14,4**	**3,5**	**6,1**	**880.304**	**67,5**		
3. Варнавинскій. кр. надѣльн.	—	—	—	—		—	—	—	—	4.110	951.876	222.7	729.114		231,6	54,2	4,3	9,8	27.841	1.255.629	359.149	896.480	45,1	12,9	3,5	5,5	1.255.629	45,1		
владѣльч.	—	—	—	—		—	—	—	—	442	113.240	24.1	89.107		256,2	54,6	4,7	9,7	6.758	325.736	89.881	235.855	48,2	13,3	3,6	5,7	366.959	54,3		
въ уѣздѣ	**—**	**—**	**—**	**—**	**—**	**—**	**—**	**—**	**—**	**4.552**	**1.065.116**	**246.8**	**818.221**	**5,79**	**234,0**	**54,2**	**4,3**	**9,8**	**34.599**	**1.581.365**	**449.030**	**1.132.335**	**45,7**	**13.0**	**3,5**	**5,5**	**1.622.588**	**46,9**		
4. Ветлужскій. кр. надѣльн.	—	—	—	—		—	—	—	—	3.605	1.091.594	205.8	885,748		302,8	57,1	5,3	8,2	37.185	1.487.400	453.657	1.033.743	40,0	12,2	3,3	5,3	2.104.671	56,6		
владѣльч.	—	—	—	—		—	—	—	—	115	34.374	5.1	29.256		298,9	44,5	6,7	8,6	1.410	67.680	17.343	50.337	48,0	12,3	3,9	5,4	67.398	47,8		
въ уѣздѣ	**—**	**—**	**—**	**—**	**—**	**—**	**—**	**—**	**—**	**3.720**	**1.125.968**	**210.9**	**915.004**	**6,50**	**302,7**	**56,7**	**5,3**	**8,2**	**38.595**	**1.555.080**	**471.000**	**1.084.080**	**40,3**	**12.2**	**3,3**	**5,3**	**2.172.069**	**56,3**		
5. Галичскій. кр. надѣльн.	—	—	—	—		—	—	—	—	1.955	888.548	175.1	713.380		454,5	89,6	5,1	8,2	13.704	555.012	172.670	382.342	40,5	12,6	3,2	5,8	648.199	47,3		
владѣльч.	2	102	20	82		51,2	10,2	5,0	10,0	84	39.530	6.6	32.911		470,6	78,8	6,0	8,6	2.432	129.626	29.914	99.712	53,3	12,3	4,3	6,4	150.054	61,7		
въ уѣздѣ	**2**	**102**	**20**	**82**	**0,00**	**51,2**	**10,2**	**5,0**	**10,0**	**2.039**	**928.078**	**181.7**	**746.291**	**6,22**	**455,2**	**89,2**	**5,1**	**8,2**	**16.136**	**684.638**	**202.584**	**482.054**	**42,4**	**12,6**	**3,4**	**5,9**	**798.253**	**49,5**		
6. Кинешемскій. кр. надѣльн.	—	—	—	—		—	—	—	—	2.910	1.328.124	300.8	1.027.230		456,4	103,4	4,4	8,4	17.076	831.601	261.263	570.338	48,7	15,3	3,2	5,7	966.502	56,6		
владѣльч.	1	24	7	17		24,0	7,0	3,4	10,0	172	81.442	17.7	63.709		473,5	103,1	4,6	8,5	2.418	147.256	33.127	114.129	60,9	13,7	4,4	5,7	166.358	68,8		
въ уѣздѣ	**1**	**24**	**7**	**17**	**0,00**	**24,0**	**7,0**	**3,4**	**10,0**	**3.082**	**1.409.566**	**318.6**	**1.090.939**	**6,78**	**457,4**	**103,4**	**4,4**	**8,4**	**19.494**	**978.857**	**294.390**	**684.467**	**50,2**	**15,1**	**3,3**	**5,7**	**1.132.860**	**58,1**		
7. Кологривскій. кр. надѣльн.	—	—	—	—		—	—	—	—	3.287	1.363.119	284.3	1.078.793		414,7	86,5	4,8	9,3	21.700	996.030	297.290	698.740	45,9	13,7	3,4	5,8	1.351.910	62,3		
владѣльч.	—	—	—	—		—	—	—	—	245	100.646	20.0	80.605		410,8	81,8	5,0	8,2	1.739	81.907	23.129	58.778	47,1	13,3	3,5	5,7	102.253	58,8		
въ уѣздѣ	**—**	**—**	**—**	**—**	**—**	**—**	**—**	**—**	**—**	**3.532**	**1.463.765**	**304.3**	**1.159.398**	**9,09**	**414,4**	**86,2**	**4,8**	**9,2**	**23.439**	**1.077.937**	**320.419**	**757.518**	**46,0**	**13,7**	**3,4**	**5,8**	**1.454.163**	**62,0**		
8. Макарьевскій. кр. надѣльн.	—	—	—	—		—	—	—	—	4.053	1.602.151	320.1	1.281.964		395,3	79,0	5,0	8,3	29.312	894.016	363.469	530.547	30,5	12,4	2,5	5,4	1.266.278	43,2		
владѣльч.	—	—	—	—		—	—	—	—	152	55.845	10.0	45.813		367,4	66,0	5,6	8,6	4.241	151.828	51.520	100.308	35,8	12,2	2,9	5,2	230.710	54,4		
въ уѣздѣ	**—**	**—**	**—**	**—**	**—**	**—**	**—**	**—**	**—**	**4.205**	**1.657.996**	**330.2**	**1.327.777**	**8,19**	**394,3**	**78,5**	**5,0**	**8,3**	**33.553**	**1.045.844**	**414.989**	**630.855**	**31,2**	**12,4**	**2,5**	**5,4**	**1.496.988**	**44,6**		
9. Нерехтскій. кр. надѣльн.	—	—	—	—		—	—	—	—	4.905	1.997.807	434.0	1.563.714		407,3	88,5	4,6	8,9	21.374	1.070.837	297.099	773.738	50,1	13,9	3,6	5,4	1.483.356	69,4		
владѣльч.	—	—	—	—		—	—	—	—	259	120.487	24.2	96.245		465,2	93,6	5,0	10,0	5.368	284.504	70.321	214.183	53,0	13,1	4,0	5,3	440.176	82,0		
въ уѣздѣ	**—**	**—**	**—**	**—**	**—**	**—**	**—**	**—**	**—**	**5.164**	**2.118.294**	**458.3**	**1.659.959**	**9,98**	**410,2**	**88,8**	**4,6**	**9,0**	**26.742**	**1.355.341**	**367.420**	**987.921**	**50,7**	**13,7**	**3,7**	**5,4**	**1.923.532**	**71,9**		
10. Солигаличскій. кр. надѣльн.	—	—	—	—		—	—	—	—	2.182	739.480	127.8	611.615		338,9	58,6	5,8	9,4	10.422	499.214	125.064	374.150	47,9	12,0	4,0	6,2	482.539	46,3		
владѣльч.	—	—	—	—		—	—	—	—	57	20.041	3.4	16.598		351,6	60,4	5,8	8,3	1.123	61.204	12.802	48.402	54,5	11,4	4,8	6,4	69.963	62,3		
въ уѣздѣ	**—**	**—**	**—**	**—**	**—**	**—**	**—**	**—**	**—**	**2.239**	**759.521**	**131.3**	**628.213**	**9,16**	**339,2**	**58,6**	**5,8**	**9,4**	**11.545**	**560.418**	**137.866**	**422.552**	**48,6**	**11,9**	**4,1**	**6,2**	**552.502**	**47,9**		
11. Чухломскій. кр. надѣльн.	—	—	—	—		—	—	—	—	2.540	769.366	141.4	627.888		302,9	55,7	5,4	9,7	11.982	463.703	142.586	321.117	38,7	11,9	3,3	5,8	474.487	39,6		
владѣльч.	—	—	—	—		—	—	—	—	119	43.447	8.3	35.117		365,1	70,0	5,2	8,5	1.171	58.199	14.286	43.913	49,7	12,2	4,1	6,1	63.585	54,3		
въ уѣздѣ	**—**	**—**	**—**	**—**	**—**	**—**	**—**	**—**	**—**	**2.659**	**812.813**	**149.8**	**663.005**	**11,45**	**305,7**	**56,3**	**5,4**	**9,6**	**13.153**	**521.902**	**156.872**	**365.030**	**39.7**	**11,9**	**3,3**	**5,8**	**538.072**	**40,9**		
12. Юрьевецкій. кр. надѣльн.	—	—	—	—		—	—	—	—	3.167	1.156.905	281.5	875.359		365,3	88,9	4,1	8,8	23.392	1.108.781	334.506	774.275	47,4	14,3	3,3	5,3	1.176.618	50,3		
владѣльч.	—	—	—	—		—	—	—	—	56	20.294	4.8	15.405		362,4	87,3	4,2	8,5	1.556	65.041	20.228	44.813	41,8	13,0	3,2	5,4	72.976	46,9		
въ уѣздѣ	**—**	**—**	**—**	**—**	**—**	**—**	**—**	**—**	**—**	**3.223**	**1.177.199**	**286.4**	**890.764**	**6,60**	**365,2**	**88,9**	**4,1**	**8,8**	**24.948**	**1.173.822**	**354.734**	**819.088**	**47,1**	**14,2**	**3,3**	**5,3**	**1.249.594**	**50,1**		
Въ губерніи	**4**	**164**	**35**	**129**	**0,00**	**41,0**	**8,8**	**4,7**	**10,0**	**45.174**	**17.161.184**	**3.676.9**	**13.484.275**	**8,64**	**379,9**	**81,4**	**4,7**	**8,9**	**270.692**	**11.894.748**	**3.574.108**	**8.320.640**	**43,9**	**13,2**	**3,3**	**5,6**	**14.897.644**	**55,0**		
кр. надѣльн.	—	—	—	—		—	—	—	—	42.646	16.132.150	3.480.2	12.651.889		378,3	81,6	4,6	8,9	238.036	10.261.876	3.147.575	7.114.301	43,1	13,2	3,3	5,6	12.863.011	54,0		
владѣльч.	4	164	35	129		41,0	8,8	4,7	10,0	2.528	1.029.034	196.6	832.386		407,1	77,8	5,2	8,9	32.656	1.632.872	426.533	1.206.339	50,0	13,1	3,8	5,7	2.034.633	62,3		

УѢЗДЫ. DISTRICTS.	Яровая рожь. Seigle de printemps.												Яровая пшеница. Froment de printemps.											
	Посѣвная площадь 1905 г. въ десят. L'aire cultivée en 1905, en dessiatines.	Собрано. Récolte.	Посѣяно. Ensemencement.	Остат. за посѣв. Produit net. Весь. Absolu.	Остат. за посѣв. Produit net. На 1 душу насел. Par habitant.	На 1 десят. Par dessiat. Собрано. Récolte.	На 1 десят. Par dessiat. Посѣяно. Ensemencement.	Урожай самъ. Rendement à.	Вѣсъ четверти въ пудахъ. Poids d'une tchetv. en pouds.	Собрано соломы. Récolte de la paille. Всего. En général.	Собрано соломы. Récolte de la paille. На одну десятину. Par dessiatine.	Посѣвная площадь 1905 г. въ десят. L'aire cultivée en 1905, en dessiatines.	Собрано. Récolte.	Посѣяно. Ensemencement.	Остат. за посѣв. Produit net. Весь. Absolu.	Остат. за посѣв. Produit net. На 1 душу насел. Par habitant.	На 1 десят. Par dessiat. Собрано. Récolte.	На 1 десят. Par dessiat. Посѣяно. Ensemencement.	Урожай самъ. Rendement à.	Вѣсъ четверти въ пудахъ. Poids d'une tchetv. en pouds.	Собрано соломы. Récolte de la paille. Всего. En général.	Собрано соломы. Récolte de la paille. На одну десятину. Par dessiatine.
	Пудовъ. Pouds.									Пудовъ. Pouds.			Пудовъ. Pouds.			Pouds.					Пудовъ. Pouds.		
1	2	3	4	5	6	7	8	9	10	11	12	1	2	3	4	5	6	7	8	9	10	11		
РЯЗАНСКАЯ.																								
1. Рязанский. кр. надѣльн.	51	2.999	541	2.458		58,8	10,9	5,5	9,0	3.060	60,0	10	360	120	240		36,0	12,0	3,0	9,5	900	90,0	—	—	—	—	—	—	—	—	—	—	—	—
владѣльч.	11	334	99	235		30,4	9,0	3,4	9,0	297	27,0	7	257	69	188		36,7	9,8	3,7	10,0	350	50,0	—	—	—	—	—	—	—	—	—	—	—	—
въ уѣздѣ	**62**	**3.333**	**640**	**2.693**	**0,01**	**53,8**	**10,3**	**5,2**	**9,0**	**3.357**	**54,1**	**17**	**617**	**189**	**428**	**0,00**	**36,3**	**11,1**	**3,3**	**9,6**	**1.250**	**73,5**	—	—	—	—	—	—	—	—	—	—	—	—
2. Данковский. кр. надѣльн.	—	—	—	—		—	—	—	—	—	—	10	349	94	255		34,9	9,4	3,7	9,7	630	63,0	—	—	—	—	—	—	—	—	—	—	—	—
владѣльч.	—	—	—	—		—	—	—	—	—	—	235	11.069	2.515	8.554		47,1	10,7	4,4	11,1	10.552	44,9	7	300	70	230		42,8	10,0	4,3	6,0	200	28,6
въ уѣздѣ	—	—	—	—	—	—	—	—	—	—	—	**245**	**11.418**	**2.609**	**8.809**	**0,07**	**46,6**	**10,6**	**4,4**	**11,1**	**11.182**	**45,6**	**7**	**300**	**70**	**230**	**0,00**	**42,8**	**10,0**	**4,3**	**6,0**	**200**	**28,6**
3. Егорьевскій. кр. надѣльн.	42	2.142	437	1.705		51,0	10,4	4,9	8,7	2.281	54,3	—	—	—	—		—	—	—	—	—	—	—	—	—	—	—	—	—	—	—	—	—	—
владѣльч.	—	—	—	—		—	—	—	—	—	—	1	42	10	32		41,9	10,2	4,2	10,0	47	47,4	—	—	—	—		—	—	—	—	—	—
въ уѣздѣ	**42**	**2.142**	**437**	**1.705**	**0,01**	**51,0**	**10,4**	**4,9**	**8,7**	**2.281**	**54,3**	**1**	**42**	**10**	**32**	**0,00**	**41,9**	**10,2**	**4,2**	**10,0**	**47**	**47,4**	—	—	—	—	—	—	—	—	—	—	—	—
4. Зарайский. кр. надѣльн.	—	—	—	—		—	—	—	—	—	—	—	—	—	—		—	—	—	—	—	—	—	—	—	—	—	—	—	—	—	—	—	—
владѣльч.	—	—	—	—		—	—	—	—	—	—	14	588	115	473		42,0	8,2	5,1	10,0	549	39,2	37	2.716	333	2.383		73,4	9,0	8,2	8,6	3.282	88,7
въ уѣздѣ	—	—	—	—	—	—	—	—	—	—	—	**14**	**588**	**115**	**473**	**0,00**	**42,0**	**8,2**	**5,1**	**10,0**	**549**	**39,2**	**37**	**2.716**	**333**	**2.383**	**0,02**	**73,4**	**9,0**	**8,2**	**8,6**	**3.282**	**88,7**
5. Касимовскій. кр. надѣльн.	398	17.194	4.099	13.095		43,2	10,3	4,2	8,5	19.462	48,9	—	—	—	—		—	—	—	—	—	—	—	—	—	—	—	—	—	—	—	—	—	—
владѣльч.	26	751	231	520		28,9	8,9	3,3	8,8	790	30,4	—	—	—	—		—	—	—	—	—	—	—	—	—	—	—	—	—	—	—	—	—	—
въ уѣздѣ	**424**	**17.945**	**4.330**	**13.615**	**0,07**	**42,3**	**10,2**	**4,1**	**8,5**	**20.252**	**47,8**	—	—	—	—	—	—	—	—	—	—	—	—	—	—	—	—	—	—	—	—	—	—	—	—
6. Михайловскій. кр. надѣльн.	—	—	—	—		—	—	—	—	—	—	—	—	—	—		—	—	—	—	—	—	—	—	—	—	—	—	—	—	—	—	—	—
владѣльч.	2	59	18	41		29,6	8,9	3,3	8,9	57	28,7	30	1.263	189	1.074		42,1	6,3	6,7	10,2	930	31,0	3	180	30	150		60,0	10,0	6,0	7,5	120	40,0
въ уѣздѣ	**2**	**59**	**18**	**41**	**0,00**	**29,6**	**8,9**	**3,3**	**8,9**	**57**	**28,7**	**30**	**1.263**	**189**	**1.074**	**0,01**	**42,1**	**6,3**	**6,7**	**10,2**	**930**	**31,0**	**3**	**180**	**30**	**150**	**0,00**	**60,0**	**10,0**	**6,0**	**7,5**	**120**	**40,0**
7. Пронский. кр. надѣльн.	—	—	—	—		—	—	—	—	—	—	—	—	—	—		—	—	—	—	—	—	—	—	—	—	—	—	—	—	—	—	—	—
владѣльч.	—	—	—	—		—	—	—	—	—	—	46	1.803	442	1.361		39,2	9,6	4,1	9,0	800	17,4	2	60	20	40		30,0	10,0	3,0	8,0	90	45,0
въ уѣздѣ	—	—	—	—	—	—	—	—	—	—	—	**46**	**1.803**	**442**	**1.361**	**0,01**	**39,2**	**9,6**	**4,1**	**9,0**	**800**	**17,4**	**2**	**60**	**20**	**40**	**0,00**	**30,0**	**10,0**	**3,0**	**8,0**	**90**	**45,0**
8. Раненбургскій. кр. надѣльн.	—	—	—	—		—	—	—	—	—	—	2	68	14	54		33,8	6,8	4,9	10,0	72	36,0	2	102	24	78		51,0	12,0	4,3	8,0	120	60,0
владѣльч.	—	—	—	—		—	—	—	—	—	—	271	10.244	2.602	7.642		37,8	9,6	3,9	9,9	10.840	40,0	24	2.304	192	2.112		96,0	8,0	12,0	8,0	1.728	72,0
въ уѣздѣ	—	—	—	—	—	—	—	—	—	—	—	**273**	**10.312**	**2.616**	**7.696**	**0,04**	**37,8**	**9,6**	**3,9**	**9,9**	**10.912**	**40,0**	**26**	**2.406**	**216**	**2.190**	**0,01**	**92,5**	**8,3**	**11,1**	**8,0**	**1.848**	**71,1**
9. Ряжский. кр. надѣльн.	343	19.997	3.567	16.430		58,3	10,4	5,6	8,2	24.696	72,0	460	23.138	5.750	17.388		50,3	12,5	4,0	9,5	22.532	49,2	—	—	—	—		—	—	—	—	—	—
владѣльч.	2	55	17	38		27,5	8,0	3,2	8,6	68	33,9	148	7.104	1.036	6.068		48,0	7,0	6,9	10,0	3.907	26,4	4	201	34	167		50,2	8,6	5,9	8,3	246	61,5
въ уѣздѣ	**345**	**20.052**	**3.584**	**16.468**	**0,10**	**58,1**	**10,4**	**5,6**	**8,2**	**24.764**	**71,8**	**608**	**30.242**	**6.786**	**23.456**	**0,14**	**49,7**	**11,2**	**4,5**	**9,6**	**26.539**	**43,6**	**4**	**201**	**34**	**167**	**0,00**	**50,2**	**8,6**	**5,9**	**8,3**	**246**	**61,5**
10. Сапожковскій. кр. надѣльн.	—	—	—	—		—	—	—	—	—	—	6	228	60	168		38,0	10,0	3,8	9,5	192	32,0	—	—	—	—		—	—	—	—	—	—
владѣльч.	61	2.654	537	2.117		43,5	8,8	5,0	8,6	2.977	48,8	163	6.895	1.402	5.493		42,3	8,6	4,9	10,0	6.422	39,4	64	2.368	531	1.837		37,0	8,3	4,5	8,0	2.195	34,3
въ уѣздѣ	**61**	**2.654**	**537**	**2.117**	**0,01**	**43,5**	**8,8**	**5,0**	**8,6**	**2.977**	**48,8**	**169**	**7.123**	**1.462**	**5.661**	**0,03**	**42,1**	**8,6**	**4,9**	**10,0**	**6.614**	**39,1**	**64**	**2.368**	**531**	**1.837**	**0,01**	**37,0**	**8,3**	**4,5**	**8,0**	**2.195**	**34,3**
11. Скопинскій. кр. надѣльн.	—	—	—	—		—	—	—	—	—	—	—	—	—	—		—	—	—	—	—	—	—	—	—	—		—	—	—	—	—	—
владѣльч.	—	—	—	—		—	—	—	—	—	—	199	10.129	1.990	8.139		50,9	10,0	5,1	9,8	15.940	80,1	—	—	—	—	—	—	—	—	—	—	—	—
въ уѣздѣ	—	—	—	—	—	—	—	—	—	—	—	**199**	**10.129**	**1.990**	**8.139**	**0,04**	**50,9**	**10,0**	**5,1**	**9,8**	**15.940**	**80,1**	—	—	—	—	—	—	—	—	—	—	—	—
12. Спасский. кр. надѣльн.	144	10.714	2.362	8.352		74,4	16,4	4,5	8,0	13.896	96,5	361	22.599	5.415	17.184		62,6	15,0	4,2	9,5	27.653	76,6	—	—	—	—		—	—	—	—	—	—
владѣльч.	2	119	18	101		59,5	8,9	6,6	8,5	128	63,8	—	—	—	—		—	—	—	—	—	—	1	44	8	36		43,6	8,4	5,5	8,0	43	42,7
въ уѣздѣ	**146**	**10.833**	**2.380**	**8.453**	**0,05**	**74,2**	**16,3**	**4,6**	**8,0**	**14.024**	**96,0**	**361**	**22.599**	**5.415**	**17.184**	**0,10**	**62,6**	**15,0**	**4,2**	**9,5**	**27.653**	**76,6**	**1**	**44**	**8**	**36**	**0,00**	**43,6**	**8,4**	**5,5**	**8,0**	**43**	**42,7**
Въ губерніи.	**1.082**	**57.018**	**11.926**	**45.092**	**0,02**	**52,7**	**11,0**	**4,8**	**8,3**	**67.712**	**62,6**	**1.963**	**96.136**	**21.823**	**74.313**	**0,04**	**49,0**	**11,1**	**4,4**	**9,8**	**102.416**	**52,2**	**168**	**9.427**	**1.458**	**7.969**	**0,00**	**56,1**	**8,7**	**6,5**	**8,0**	**9.224**	**54,9**
кр. надѣльн.	978	53.046	11.006	42.040		54,2	11,3	4,8	8,3	63.395	64,8	849	46.742	11.453	35.289		55,1	13,5	4,1	9,5	52.079	61,3	26	1.254	240	1.014		48,2	9,2	5,2	8,0	1.320	50,8
владѣльч.	104	3.972	920	3.052		38,2	8,8	4,3	8,7	4.317	41,5	1.114	49.394	10.370	39.024		44,3	9,3	4,8	10,1	50.337	45,2	142	8.173	1.218	6.955		57,6	8,6	6,7	8,0	7.904	55,7

УѢЗДЫ. DISTRICTS.	Ячмень. Orge.											
	Посѣвная площадь 1905 г. въ десят. L'aire cultivée en 1905, en dessiatines.	Собрано. Récolte.	Посѣяно. Ensemencement.	Остат. за посѣв. Produit net. Весь. Absolu.	Остат. за посѣв. Produit net. На 1 душу насел. Par habitant.	На 1 десят. Par dessiat. Собрано. Récolte.	На 1 десят. Par dessiat. Посѣяно. Ensemencement.	Урожай самъ. Rendement à.	Вѣсъ четверти въ пудахъ. Poids d'une tchetv. en pouds	Собрано соломы. Récolte de la paille. Всего. En général.	Собрано соломы. Récolte de la paille. На одну десятину. Par dessiatine.
	Пудовъ. Pouds.									Пудовъ. Pouds.		
1	2	3	4	5	6	7	8	9	10	11		
1. Рязанский. кр. надѣльн.	—	—	—	—		—	—	—	—	—	—	
владѣльч.	—	—	—	—		—	—	—	—	—	—	
въ уѣздѣ	—	—	—	—	—	—	—	—	—	—	—	
2. Данковский. кр. надѣльн.	—	—	—	—		—	—	—	—	—	—	
владѣльч.	7	300	70	230		42,8	10,0	4,3	6,0	200	28,6	
въ уѣздѣ	**7**	**300**	**70**	**230**	**0,00**	**42,8**	**10,0**	**4,3**	**6,0**	**200**	**28,6**	
3. Егорьевскій. кр. надѣльн.	—	—	—	—		—	—	—	—	—	—	
владѣльч.	—	—	—	—		—	—	—	—	—	—	
въ уѣздѣ	—	—	—	—	—	—	—	—	—	—	—	
4. Зарайский. кр. надѣльн.	—	—	—	—		—	—	—	—	—	—	
владѣльч.	37	2.716	333	2.383		73,4	9,0	8,2	8,6	3.282	88,7	
въ уѣздѣ	**37**	**2.716**	**333**	**2.383**	**0,02**	**73,4**	**9,0**	**8,2**	**8,6**	**3.282**	**88,7**	
5. Касимовскій. кр. надѣльн.	—	—	—	—		—	—	—	—	—	—	
владѣльч.	24	1.152	216	936		48,0	9,0	5,3	8,0	1.200	50,0	
въ уѣздѣ	**24**	**1.152**	**216**	**936**	**0,00**	**48,0**	**9,0**	**5,3**	**8,0**	**1.200**	**50,0**	
6. Михайловскій. кр. надѣльн.	—	—	—	—		—	—	—	—	—	—	
владѣльч.	3	180	30	150		60,0	10,0	6,0	7,5	120	40,0	
въ уѣздѣ	**3**	**180**	**30**	**150**	**0,00**	**60,0**	**10,0**	**6,0**	**7,5**	**120**	**40,0**	
7. Пронский. кр. надѣльн.	—	—	—	—		—	—	—	—	—	—	
владѣльч.	2	60	20	40		30,0	10,0	3,0	8,0	90	45,0	
въ уѣздѣ	**2**	**60**	**20**	**40**	**0,00**	**30,0**	**10,0**	**3,0**	**8,0**	**90**	**45,0**	
8. Раненбургскій. кр. надѣльн.	—	—	—	—		—	—	—	—	—	—	
владѣльч.	24	2.304	192	2.112		96,0	8,0	12,0	8,0	1.728	72,0	
въ уѣздѣ	**26**	**2.406**	**216**	**2.190**	**0,01**	**92,5**	**8,3**	**11,1**	**8,0**	**1.848**	**71,1**	
9. Ряжский. кр. надѣльн.	—	—	—	—		—	—	—	—	—	—	
владѣльч.	4	201	34	167		50,2	8,6	5,9	8,3	246	61,5	
въ уѣздѣ	**4**	**201**	**34**	**167**	**0,00**	**50,2**	**8,6**	**5,9**	**8,3**	**246**	**61,5**	
10. Сапожковскій. кр. надѣльн.	—	—	—	—		—	—	—	—	—	—	
владѣльч.	64	2.368	531	1.837		37,0	8,3	4,5	8,0	2.195	34,3	
въ уѣздѣ	**64**	**2.368**	**531**	**1.837**	**0,01**	**37,0**	**8,3**	**4,5**	**8,0**	**2.195**	**34,3**	
11. Скопинскій. кр. надѣльн.	—	—	—	—		—	—	—	—	—	—	
владѣльч.	—	—	—	—		—	—	—	—	—	—	
въ уѣздѣ	—	—	—	—	—	—	—	—	—	—	—	
12. Спасский. кр. надѣльн.	—	—	—	—		—	—	—	—	—	—	
владѣльч.	1	44	8	36		43,6	8,4	5,5	8,0	43	42,7	
въ уѣздѣ	**1**	**44**	**8**	**36**	**0,00**	**43,6**	**8,4**	**5,5**	**8,0**	**43**	**42,7**	
Въ губерніи.	**168**	**9.427**	**1.458**	**7.969**	**0,00**	**56,1**	**8,7**	**6,5**	**8,0**	**9.224**	**54,9**	
кр. надѣльн.	26	1.254	240	1.014		48,2	9,2	5,2	8,0	1.320	50,8	
владѣльч.	142	8.173	1.218	6.955		57,6	8,6	6,7	8,0	7.904	55,7	

УѢЗДЫ DISTRICTS.	Гречиха. Sarrasin.											Просо. Millet.										
	Посѣвная площадь 1905 г. въ десят. L'aire cultivée en 1905, en dessiatines.	Собрано. Récolte.	Посѣяно. Ensemencement.	Остат. за посѣв. Produit net. Весь. Absolu.	Остат. за посѣв. Produit net. На 1 душу насел. Par habitant.	На 1 десят. Par dessiat. Собрано. Récolte.	На 1 десят. Par dessiat. Посѣяно. Ensemencement.	Урожай сам. Rendement à.	Вѣсъ четверти въ пудахъ. Poids d'une tchetv. en pouds.	Собрано соломы. Récolte de la paille. Всего. En général.	Собрано соломы. Récolte de la paille. На одну десятину. Par dessiatine.	Посѣвная площадь 1905 г. въ десят. L'aire cultivée en 1905, en dessiatines.	Собрано. Récolte.	Посѣяно. Ensemencement.	Остат. за посѣв. Produit net. Весь. Absolu.	Остат. за посѣв. Produit net. На 1 душу насел. Par habitant.	На 1 десят. Par dessiat. Собрано. Récolte.	На 1 десят. Par dessiat. Посѣяно. Ensemencement.	Урожай сам. Rendement à.	Вѣсъ четверти въ пудахъ. Poids d'une tchetv. en pouds.	Собрано соломы. Récolte de la paille. Всего. En général.	Собрано соломы. Récolte de la paille. На одну десятину. Par dessiatine.
	Пудовъ. Pouds.									Пудовъ. Pouds.		Пудовъ. Pouds.								Пудовъ. Pouds.	
1	2	3	4	5	6	7	8	9	10	11	12	1	2	3	4	5	6	7	8	9	10	11
РЯЗАНСКАЯ.																						
1. Рязанский. кр. надѣльн.	1.971	67.211	13.797	53.414		34,1	7,0	4,8	6,0	166.747	84,6	4.046	164.268	12.13	152.130		40,6	3,0	13,5	9.0	191.356	47.3
владѣльч.	200	7.220	1.720	5.500		36,1	8,6	4,2	5,5	9.320	46,6	1.097	59.348	2.63	56.715		54,1	2,4	22,5	9.5	57.373	52,3
въ уѣздѣ	**2.171**	**74.431**	**15.517**	**58.914**	0,25	**34,3**	**7,1**	**4.8**	**5,9**	**176.067**	**81,1**	**5.143**	**223.616**	**14.77**	**208.845**	0,87	**45.4**	**2,9**	**15,1**	**9.1**	**248.729**	**48.4**
2. Данковский. кр. надѣльн.	1.080	17.388	8.532	8.856		16,1	7,9	2,0	7,1	38.340	3 ,5	7.294	204.961	18.23	186.726		28,1	2,5	11,2	9,7	191.832	26.3
владѣльч.	696	12.737	5.220	7.517		18,3	7,5	2,4	7,7	18.792	27,0	2.837	116.884	7.09	109.791		41,2	2,5	16,5	9,9	125.963	44,4
въ уѣздѣ	**1.776**	**30.125**	**13.752**	**16.373**	0,14	**17,0**	**7,7**	**2,2**	**7,3**	**57.132**	**32,2**	**10.131**	**321.845**	**25.32**	**296.517**	2,16	**31,8**	**2,5**	**13,1**	**9.8**	**317.795**	**31,4**
3. Егорьевский. кр. надѣльн.	8.839	262.518	55.686	206.832		29,7	6,3	4,7	5,2	573.651	64,9	319	11.644	1.27	10.368		36,5	4,0	9,1	8,6	15.631	49,0
владѣльч.	433	15.068	2.988	12.080		34,8	6,9	5,0	5,0	27.712	64,0	18	529	4	488		29,4	2,3	12,9	8,0	1.413	78,5
въ уѣздѣ	**9.272**	**277.586**	**58.674**	**218.912**	1,27	**29,9**	**6,3**	**4,7**	**5,2**	**601.363**	**64,9**	**337**	**12.173**	**1.31**	**10.856**	0,06	**36,1**	**3,9**	**9,2**	**8,6**	**17.044**	**50.6**
4. Зарайский. кр. надѣльн.	527	12.543	4.530	8.013		23,8	8,6	2,8	5,2	19.657	37,3	1.122	45.104	3.25	41.850		40,2	2,9	13,9	8,6	76.184	67,9
владѣльч.	247	5.212	2.100	3.112		21,1	8,5	2,5	6,5	10.014	40,5	354	15.364	74	14.621		43,4	2,1	20,7	9,6	19.505	55,1
въ уѣздѣ	**774**	**17.755**	**6.630**	**11.125**	0,08	**22,9**	**8,6**	**2,7**	**5,5**	**29.671**	**38,3**	**1.476**	**60.468**	**3.99**	**56.471**	0,43	**41,0**	**2,7**	**15,1**	**8.8**	**95.689**	**64,8**
5. Касимовский. кр. надѣльн.	7.884	281.459	80.417	201.042		35,7	10,2	3,5	5,4	510.095	64,7	6.400	129.820	14.08	115.740		20,3	2,2	9,2	8,1	307.200	48,0
владѣльч.	964	33.836	8.676	25.160		35,1	9,0	3,9	5,0	60.346	62,6	662	15.027	86	14.166		22,7	1,3	17,4	8,7	39.521	59,7
въ уѣздѣ	**8.848**	**315.295**	**89.093**	**226.202**	1,18	**35,6**	**10,1**	**3,6**	**5,4**	**570.441**	**64,5**	**7.062**	**144.847**	**14.94**	**129.906**	0,68	**20,5**	**2,1**	**9,7**	**8,2**	**346.721**	**49,1**
6. Михайловский. кр. надѣльн.	876	13.403	6.307	7.096		15,3	7,2	2,1	6,3	15.856	18,1	4.369	83.448	8.30	75.147		19,1	1,9	10,1	8,0	103.545	23,7
владѣльч.	334	7.682	2.572	5.110		23,0	7,7	3,0	6,5	12.224	36,6	1.200	29.760	2.04	27.720		24,8	1,7	14,6	8,7	33.960	28,3
въ уѣздѣ	**1.210**	**21.085**	**8.879**	**12.206**	0,07	**17,4**	**7,3**	**2,4**	**6,3**	**28.080**	**23,2**	**5.569**	**113.208**	**10.34**	**102.867**	0,58	**20,3**	**1,8**	**10,9**	**8,2**	**137.505**	**24,7**
7. Пронский. кр. надѣльн.	202	3.232	1.535	1.697		16,0	7,6	2,1	6,3	4.888	24,2	4.810	71.188	12.02	59.163		14,8	2,5	5,9	8,8	102.453	21,3
владѣльч.	159	1.781	1.113	668		11,2	7,0	1,6	7,6	2.274	14,3	1.172	25.784	2.57	23.206		22,0	2,2	10,0	9,5	25.550	21,8
въ уѣздѣ	**361**	**5.013**	**2.648**	**2.365**	0,02	**13,9**	**7,3**	**1,9**	**6,7**	**7.162**	**19,8**	**5.982**	**96.972**	**14.60**	**82.369**	0,65	**16.2**	**2,4**	**6,6**	**9,0**	**128.003**	**21,4**
8. Раненбургский. кр. надѣльн.	1	16	7	9		16,3	6,9	2,3	6,3	27	27,1	11.911	293.011	27.39	265.616		24,6	2,3	10,7	9,6	332.317	27,9
владѣльч.	41	1.693	344	1.349		41,3	8,4	4,9	5,8	1.135	35,0	3.411	163.728	6.82	156.906		48,0	2,0	24,0	9,9	129.277	37,9
въ уѣздѣ	**42**	**1.709**	**351**	**1.358**	0,01	**40,7**	**8,4**	**4,9**	**5,8**	**1.462**	**34,8**	**15.322**	**456.739**	**34.21**	**422.522**	2,37	**29,8**	**2,2**	**13,3**	**9,7**	**461.594**	**30,1**
9. Ряжский. кр. надѣльн.	147	2.455	911	1.544		16,7	6,2	2,7	6,2	4.425	30,1	7.200	198.000	14.40	183.600		27,5	2,0	13,7	9,5	224.640	31,2
владѣльч.	92	1.454	598	856		15,8	6,5	2,4	7,2	2.466	26,8	3.009	86.659	5.71	80.942		28,8	1,9	15,2	9,6	112.537	37,4
въ уѣздѣ	**239**	**3.909**	**1.509**	**2.400**	0,01	**16,4**	**6,3**	**2,6**	**6,5**	**6.891**	**28,8**	**10.209**	**284.659**	**20.11**	**264.542**	1,63	**27,9**	**2,0**	**14,1**	**9,5**	**337.177**	**33,0**
10. Сапожковский. кр. надѣльн.	416	10.733	2.995	7.738		25,8	7,2	3,6	7,7	12.397	29,8	10.117	351.060	24.28	326.779		34,7	2,4	14,5	9,6	367.247	36,3
владѣльч.	287	5.912	2.066	3.846		20,6	7,2	2,9	7,2	10.332	36,0	4.623	192.779	9.24	183.533		41,7	2,0	2 ,8	9,8	184.920	40,0
въ уѣздѣ	**703**	**16.645**	**5.061**	**11.584**	0,06	**23,7**	**7,2**	**3,3**	**7,5**	**22.729**	**32,3**	**14.740**	**543.839**	**33.52**	**510.312**	2,73	**36.9**	**2,3**	**16.2**	**9,7**	**552.167**	**37.5**
11. Скопинский. кр. надѣльн.	555	16.040	4.329	11.711		28,9	7,8	3,7	7,9	11.100	20,0	7.285	174.840	16.75	158.084		24,0	2,3	10,4	10,1	145.700	20,0
владѣльч.	103	3.121	958	2.163		30,2	9,3	3,3	7,2	4.079	39,6	1.525	59.780	2.74	57.035		39,2	1,8	21,8	10,0	66.643	43,7
въ уѣздѣ	**658**	**19.161**	**5.287**	**13.874**	0,07	**29,1**	**8,0**	**3,6**	**7,0**	**15.179**	**23,1**	**8.810**	**234.620**	**19.50**	**215.119**	1,03	**26,6**	**2,2**	**12,0**	**10,0**	**212.343**	**24,1**
12. Спасский. кр. надѣльн.	2.015	41.509	18.135	23.374		20,6	9,0	2,3	5,4	118.684	58,9	7.295	433.323	19.69	413.626		59,4	2,7	22,0	9,3	397.578	54,5
владѣльч.	195	5.109	1.736	3.373		26,2	8,9	2,9	6,6	9.536	48,9	920	61.180	2.30	58.880		66,5	2,5	26,6	10,0	54.556	59,3
въ уѣздѣ	**2.210**	**46.618**	**19.871**	**26.747**	0,15	**21,1**	**9,0**	**2,3**	**5,5**	**128.220**	**58,0**	**8.215**	**494.503**	**21.99**	**472.506**	2,04	**60,2**	**2,7**	**22,4**	**9,4**	**452.134**	**55,0**
Въ губерніи	**28.264**	**829.332**	**227.272**	**602.060**	**0,29**	**29,3**	**8,0**	**3,6**	**5,5**	**1.644.397**	**58,2**	**92.996**	**2.987.489**	**214.65**	**2.772.832**	1,34	**32,1**	**2,3**	**13.9**	**9,4**	**3.306.901**	**35,6**
кр. надѣльн.	24.513	728.507	197.181	531.326		29,7	8,0	3,7	5,5	1.475.867	60,2	72.168	2.160.667	171.83	1.988.829		29,9	2,4	12,6	9,3	2.455.683	34,0
владѣльч.	3.751	100.825	30.091	70.734		26,8	8,0	3,4	5,7	168.530	44,9	20.828	826.822	42.81	784.003		39,7	2,1	19,3	9,7	851.218	40,8

УѢЗДЫ DISTRICTS.	Кукуруза. Maïs.										
	Посѣвная площадь 1905 г. въ десят. L'aire cultivée en 1905, en dessiatines.	Собрано. Récolte.	Посѣяно. Ensemencement.	Остат. за посѣв. Produit net. Весь. Absolu.	Остат. за посѣв. Produit net. На 1 душу насел. Par habitant.	На 1 десят. Par dessiat. Собрано. Récolte.	На 1 десят. Par dessiat. Посѣяно. Ensemencement.	Урожай сам. Rendement à.	Вѣсъ четверти въ пудахъ. Poids d'une tchetv. en pouds.	Собрано соломы. Récolte de la paille. Всего. En général.	Собрано соломы. Récolte de la paille. На одну десятину. Par dessiatine.
	Пудовъ. Pouds.									Пудовъ. Pouds.	
1	2	3	4	5	6	7	8	9	10	11	12
1. Рязанский. кр. надѣльн.	—	—	—	—		—	—	—	—	—	—
владѣльч.	—	—	—	—		—	—	—	—	—	—
въ уѣздѣ	—	—	—	—		—	—	—	—	—	—
2. Данковский. кр. надѣльн.	—	—	—	—		—	—	—	—	—	—
владѣльч.	—	—	—	—		—	—	—	—	—	—
въ уѣздѣ	—	—	—	—		—	—	—	—	—	—
3. Егорьевский. кр. надѣльн.	—	—	—	—		—	—	—	—	—	—
владѣльч.	—	—	—	—		—	—	—	—	—	—
въ уѣздѣ	—	—	—	—		—	—	—	—	—	—
4. Зарайский. кр. надѣльн.	—	—	—	—		—	—	—	—	—	—
владѣльч.	—	—	—	—		—	—	—	—	—	—
въ уѣздѣ	—	—	—	—		—	—	—	—	—	—
5. Касимовский. кр. надѣльн.	—	—	—	—		—	—	—	—	—	—
владѣльч.	—	—	—	—		—	—	—	—	—	—
въ уѣздѣ	—	—	—	—		—	—	—	—	—	—
6. Михайловский. кр. надѣльн.	—	—	—	—		—	—	—	—	—	—
владѣльч.	—	—	—	—		—	—	—	—	—	—
въ уѣздѣ	—	—	—	—		—	—	—	—	—	—
7. Пронский. кр. надѣльн.	—	—	—	—		—	—	—	—	—	—
владѣльч.	—	—	—	—		—	—	—	—	—	—
въ уѣздѣ	—	—	—	—		—	—	—	—	—	—
8. Раненбургский. кр. надѣльн.	—	—	—	—		—	—	—	—	—	—
владѣльч.	—	—	—	—		—	—	—	—	—	—
въ уѣздѣ	—	—	—	—		—	—	—	—	—	—
9. Ряжский. кр. надѣльн.	—	—	—	—		—	—	—	—	—	—
владѣльч.	—	—	—	—		—	—	—	—	—	—
въ уѣздѣ	—	—	—	—		—	—	—	—	—	—
10. Сапожковский. кр. надѣльн.	—	—	—	—		—	—	—	—	—	—
владѣльч.	—	—	—	—		—	—	—	—	—	—
въ уѣздѣ	—	—	—	—		—	—	—	—	—	—
11. Скопинский. кр. надѣльн.	—	—	—	—		—	—	—	—	—	—
владѣльч.	—	—	—	—		—	—	—	—	—	—
въ уѣздѣ	—	—	—	—		—	—	—	—	—	—
12. Спасский. кр. надѣльн.	—	—	—	—		—	—	—	—	—	—
владѣльч.	—	—	—	—		—	—	—	—	—	—
въ уѣздѣ	—	—	—	—		—	—	—	—	—	—
Въ губерніи	**9**	**141**	**25**	**116**	**0,00**	**15,6**	**2,8**	**5,6**	**9,4**	**270**	**30,0**
кр. надѣльн.	—	—	—	—		—	—	—	—	—	—
владѣльч.	9	141	25	116		15,6	2,8	5,6	9,4	270	30,0

УѢЗДЫ. DISTRICTS.	Горохъ. Pois.									Чечевица. Lentille.									Бобы. Fèves.								
	Посѣвная площадь 1905 г. въ десят. L'aire cultivée en 1905, en dessiatines.	Собрано. Récolte.	Посѣяно. Ensemencement.	Остат. за посѣв. Produit net. Весь. Absolu.	Остат. за посѣв. Produit net. На 1 душу насел. Par habitant.	На 1 десят. Par dessiat. Собрано. Récolte.	На 1 десят. Par dessiat. Посѣяно. Ensemencement.	Урожай самъ. Rendement à.	Вѣсъ четверти въ пудахъ. Poids d'une tchetv. en pouds.	Посѣвная площадь 1905 г. въ десят. L'aire cultivée en 1905, en dessiatines.	Собрано. Récolte.	Посѣяно. Ensemencement.	Остат. за посѣв. Produit net. Весь. Absolu.	Остат. за посѣв. Produit net. На 1 душу насел. Par habitant.	На 1 десят. Par dessiat. Собрано. Récolte.	На 1 десят. Par dessiat. Посѣяно. Ensemencement.	Урожай самъ. Rendement à.	Вѣсъ четверти въ пудахъ. Poids d'une tchetv. en pouds.	Посѣвная площадь 1905 г. въ десят. L'aire cultivée en 1905, en dessiatines.	Собрано. Récolte.	Посѣяно. Ensemencement.	Остат. за посѣв. Produit net. Весь. Absolu.	Остат. за посѣв. Produit net. На 1 душу насел. Par habitant.	На 1 десятину. Par dessiat. Собрано. Récolte.	На 1 десятину. Par dessiat. Посѣяно. Ensemencement.	Урожай самъ. Rendement à.	Вѣсъ четверти въ пудахъ. Poids d'une tchetv. en pouds.
		Пудовъ. Pouds.									Пудовъ. Pouds.									Пудовъ. Pouds.							
1.	2	3	4	5	6	7	8	9	10	1	2	3	4	5	6	7	8	9	1	2	3	4	5	6	7	8	9
РЯЗАНСКАЯ.																											
1. Рязанскій. кр. надѣльн.	262	5.921	2.306	3.615		22,6	8,8	2,6	9,2	2.676	61.280	26.492	34.788		22,9	9,9	2,3	9,6	—	—	—	—		—	—	—	—
владѣльч.	262	12.786	2.515	10.271		48,8	9,6	5,1	9,8	1.092	38.002	9.828	28.174		34,8	9,0	3,9	10,0	7	452	59	403		66,0	8,4	7,8	10,0
въ уѣздѣ	**524**	**18.707**	**4.821**	**13.886**	**0,58**	**35,7**	**9,2**	**3,9**	**9,6**	**3.768**	**99.282**	**36.320**	**62.962**	**0,26**	**26,3**	**9,6**	**2,7**	**9,7**	**7**	**462**	**59**	**403**	**0,00**	**66,0**	**8,4**	**7,8**	**10,0**
2. Данковскій. кр. надѣльн.	260	5.720	2.808	2.912		22,0	10,8	2,0	7,8	980	13.720	6.958	6.762		14,0	7,1	2,0	10,0	—	—	—	—		—	—	—	—
владѣльч.	94	3.064	949	2.115		32,6	10,1	3,2	9,9	181	5.919	1.738	4.181		32,7	9,6	3,4	10,0	—	—	—	—		—	—	—	—
въ уѣздѣ	**354**	**8.784**	**3.757**	**5.027**	**0,04**	**24,8**	**10,6**	**2,3**	**8,4**	**1.161**	**19.639**	**8.696**	**10.943**	**0,09**	**16,9**	**7,5**	**2,3**	**10,0**	—	—	—	—	—	—	—	—	—
3. Егорьевскій. кр. надѣльн.	32	576	288	288		18,0	9,0	2,0	9,0	—	—	—	—		—	—	—	—	—	—	—	—		—	—	—	—
владѣльч.	—	—	—	—		—	—	—	—	—	—	—	—		—	—	—	—	—	—	—	—		—	—	—	—
въ уѣздѣ	**32**	**576**	**288**	**288**	**0,00**	**18,0**	**9,0**	**2,0**	**9,0**	—	—	—	—	—	—	—	—	—	—	—	—	—	—	—	—	—	—
4. Зарайскій. кр. надѣльн.	335	13.668	2.479	11.189		40,8	7,4	5,5	9,4	3.371	108.546	33.373	75.173		32,2	9,9	3,3	9,9	—	—	—	—		—	—	—	—
владѣльч.	80	3.072	656	2.416		38,4	8,2	4,7	9,5	964	33.547	9.447	24.100		34,8	9,8	3,6	9,8	—	—	—	—		—	—	—	—
въ уѣздѣ	**415**	**16.740**	**3.135**	**13.605**	**0,10**	**40,3**	**7.6**	**5,3**	**9,4**	**4.335**	**142.093**	**42.820**	**99.273**	**0,76**	**32,8**	**9,9**	**3,3**	**9,9**	—	—	—	—	—	—	—	—	—
5. Касимовскій. кр. надѣльн.	175	6.423	1.523	4.900		36,7	8,7	4,2	9,4	56	1.383	560	823		24,7	10,0	2,5	10,0	—	—	—	—		—	—	—	—
владѣльч.	39	1.279	328	951		32,8	8,4	3,9	9,6	1	34	10	24		33,6	9,8	3,4	10,0	—	—	—	—		—	—	—	—
въ уѣздѣ	**214**	**7.702**	**1.851**	**5.851**	**0,03**	**36,0**	**8,6**	**4,2**	**9,4**	**57**	**1.417**	**570**	**847**	**0,00**	**24,8**	**10,0**	**2,5**	**10,0**	—	—	—	—	—	—	—	—	—
6. Михайловскій. кр. надѣльн.	416	7.779	3.994	3.785		18,7	9,6	1,9	10,7	3.254	56.294	33.191	23.103		17,3	10,2	1,7	9,2	—	—	—	—		—	—	—	—
владѣльч.	203	3.573	1.827	1.746		17,6	9.0	2,0	10,0	745	24.138	7.227	16.911		32,4	9,7	3,3	9,4	—	—	—	—		—	—	—	—
въ уѣздѣ	**619**	**11.352**	**5.821**	**5.531**	**0,03**	**18,3**	**9,4**	**2,0**	**10,5**	**3.999**	**80.432**	**40.418**	**40.014**	**0,22**	**20,1**	**10,1**	**2,0**	**9.3**	—	—	—	—	—	—	—	—	—
7. Пронскій. кр. надѣльн.	138	1.518	1.007	511		11,0	7,3	1,5	6,5	3.000	30.600	27.000	3.600		10,2	9,0	1,1	9,6	—	—	—	—		—	—	—	—
владѣльч.	95	570	827	— 257		6,0	8,7	0,7	9,0	903	6.773	8.037	—1.264		7,5	8,9	0,8	9,4	—	—	—	—		—	—	—	—
въ уѣздѣ	**233**	**2.088**	**1.834**	**254**	**0,00**	**9,0**	**7,9**	**1,1**	**7.0**	**3.903**	**37.373**	**35.037**	**2.336**	**0,02**	**9,6**	**9,0**	**1,1**	**9,6**	—	—	—	—	—	—	—	—	—
8. Раненбургскій. кр. надѣльн.	221	3.492	2.144	1.348		15,8	9,7	1,6	10,0	429	7.036	3.266	3.776		16,4	7,6	2,2	9,7	—	—	—	—		—	—	—	—
владѣльч.	152	4.332	1.520	2.812		28,5	10,0	2,9	10,0	157	2.826	1.178	1.648		18,0	7,5	2,4	10,0	—	—	—	—		—	—	—	—
въ уѣздѣ	**373**	**7.824**	**3.664**	**4.160**	**0,02**	**21,0**	**9,8**	**2,1**	**10.0**	**586**	**9.862**	**4.438**	**5.424**	**0,03**	**16,8**	**7,6**	**2,2**	**9,8**	—	—	—	—	—	—	—	—	—
9. Ряжскій. кр. надѣльн.	116	812	1.276	— 464		7,0	11,0	0,6	10,0	39	359	351	8		9,2	9,0	1,0	10,0	—	—	—	—		—	—	—	—
владѣльч.	118	1.298	1.062	236		11,0	9,0	1,2	10,0	153	3.672	1.073	2.601		24,0	7,0	3,4	10,0	42	2.381	361	2.020		56,7	8,6	6,6	9,5
въ уѣздѣ	**234**	**2.110**	**2.338**	**— 228**	**—**	**9,0**	**10.0**	**0,9**	**10,0**	**192**	**4.031**	**1.422**	**2.609**	**0,02**	**21,0**	**7,4**	**2,8**	**10,0**	**42**	**2.381**	**361**	**2.020**	**0,01**	**56,7**	**8,6**	**6,6**	**9,5**
10. Сапожковскій. кр. надѣльн.	473	4.257	3.453	804		9,0	7,3	1,2	10,0	1.022	25.652	7.052	18.600		25,1	6,9	3,6	10,1	—	—	—	—		—	—	—	—
владѣльч.	281	3.091	2.557	534		11,0	9,1	1,2	9,8	260	4.706	1.846	2.860		18,1	7,1	2,5	9,7	3	143	26	117		47,5	8,8	5,5	9,0
въ уѣздѣ	**754**	**7.348**	**6.010**	**1.338**	**0,01**	**9,7**	**8,0**	**1,2**	**9,9**	**1.282**	**30.358**	**8.898**	**21.460**	**0,11**	**23,7**	**6,9**	**3,4**	**10,0**	**3**	**143**	**26**	**117**	**0,00**	**47.5**	**8,8**	**5,5**	**9,0**
11. Скопинскій. кр. надѣльн.	150	2.880	1.350	1.530		19,2	9,0	2,1	10,0	1.645	43.099	12.338	30.761		26,2	7,5	3,5	9,8	—	—	—	—		—	—	—	—
владѣльч.	22	647	238	409		29,4	10.8	2,7	10,1	274	5.836	2.602	3.233		21,3	9,5	2,2	8,0	—	—	—	—		—	—	—	—
въ уѣздѣ	**172**	**3.527**	**1.588**	**1.939**	**0,01**	**20,5**	**9,2**	**2.2**	**10,0**	**1.919**	**48.935**	**14.940**	**33.994**	**0,16**	**25,5**	**7,8**	**3,3**	**9,5**	—	—	—	—	—	—	—	—	—
12. Спасскій. кр. надѣльн.	405	17.010	3.564	13.446		42,0	8,8	4,8	9,6	294	8.820	2.058	6.762		30,0	7,0	4,3	9,2	—	—	—	—		—	—	—	—
владѣльч.	35	1.033	249	784		29,5	7,1	4,1	9,3	173	5.190	1.730	3.460		30,0	10,0	3,0	10,0	—	—	—	—		—	—	—	—
въ уѣздѣ	**440**	**18.043**	**3.813**	**14.230**	**0,08**	**41,0**	**8,7**	**4,7**	**9,6**	**467**	**14.010**	**3.788**	**10.222**	**0,06**	**30,0**	**8,1**	**3,7**	**9,5**	—	—	—	—	—	—	—	—	—
Въ губерніи	**4.364**	**104.801**	**38.920**	**65.881**	**0,03**	**24,0**	**8,9**	**2,7**	**9.5**	**21.669**	**487.432**	**197.348**	**290.084**	**0,14**	**22,5**	**9,1**	**2,5**	**9,7**	**52**	**2.986**	**446**	**2.540**	**0,00**	**57,4**	**8,6**	**6,7**	**9,5**
кр. надѣльн.	2.983	70.056	26.192	43.864		23,5	8,8	2,7	9,4	16.766	356.789	152.633	204.156		21,3	9,1	2,3	9,7	—	—	—	—		—	—	—	—
владѣльч.	1.381	34.745	12.728	22.017		25,2	9,2	2,7	9,8	4.903	130.643	44.715	85.928		26,6	9,1	2,9	9,7	52	2.986	446	2.540		57,4	8,6	6,7	9,5

УѢЗДЫ. DISTRICTS.	Картофель. Pommes de terre.								Овесъ. Avoine.									
	Посѣвная площадь 1905 г. въ десят. L'aire cultivée en 1905, en dessiatines.	Собрано. Récolte.	Посѣяно. Ensemencement.	Остатокъ за посѣвомъ. Produit net. Весь. Absolu.	Остатокъ за посѣвомъ. Produit net. На 1 душу насел. Par habitant.	На 1 десятину. Par dessiatine. Собрано. Récolte.	На 1 десятину. Par dessiatine. Посѣяно. Ensemencement.	Урожай самъ. Rendement à.	Вѣсъ четверти въ пудахъ. Poids d'une tchetv. en pouds.	Посѣвная площадь 1905 г. въ десят. L'aire cultivée en 1905, en dessiatines.	Собрано. Récolte.	Посѣяно. Ensemencement.	Остатокъ за посѣвомъ. Produit net.	На 1 десятину. Par dessiatine. Собрано. Récolte.	На 1 десятину. Par dessiatine. Посѣяно. Ensemencement.	Урожай самъ. Rendement à.	Вѣсъ четверти въ пудахъ. Poids d'une tchetv. en pouds.	Собрано соломы. Récolte de la paille. Всего. En général.	Собрано соломы. Récolte de la paille. На одну десятину. Par dessiatine.
	Пудовъ. Pouds.									Пудовъ. Pouds.									
1	2	3	4	5	6	7	8	9	10	1	2	3	4	5	6	7	8	9	10
РЯЗАНСКАЯ.																			
1. Рязанскій.	кр. надѣльн.	6.354	3.061.993	610.619	2.451.374		481,9	96,1	5,0	8,5	10.957	432.802	130.388	302.414	39,5	11,9	3,3	5,6	564.286	51,5
	владѣльч.	1.507	677.397	122.670	554.727		449,5	81,4	5,5	9,0	10.933	486.519	122.450	364.069	44,5	11,2	4,0	5,5	573.983	52,5
	въ уѣздѣ	**7.861**	**3.739.390**	**733.289**	**3.006.101**	**12,58**	**475,7**	**93,3**	**5,1**	**9,0**	**21.890**	**919.321**	**252.838**	**666.483**	**42.0**	**11,6**	**3,6**	**5.5**	**1.138.269**	**52,0**
2. Данковскій.	кр. надѣльн.	4.045	1.325.547	398.837	926.710		327,7	98,6	3,3	9,8	21.325	499.005	245.238	253.767	23,4	11,5	2,0	5,8	403.043	18,9
	владѣльч.	3.490	1.520.244	355.725	1.164.519		435,6	102,5	4,2	10,0	21.742	767.493	267.427	500.066	35,3	12,3	2,9	6,0	708.789	32,6
	въ уѣздѣ	**7.535**	**2.845.791**	**754.562**	**2.091.229**	**17,38**	**377,7**	**100,1**	**3,8**	**10,0**	**43.067**	**1.266.498**	**512.665**	**753.833**	**29,4**	**11,9**	**2,5**	**5,9**	**1.111.832**	**25,8**
3. Егорьевскій.	кр. надѣльн.	6.860	2.146.494	414.344	1.732.150		312,9	60,4	5,2	9,2	2.037	110.405	26.277	84.128	54,2	12,9	4,2	5,4	157.460	77,3
	владѣльч.	256	88.909	16.922	71.987		347,3	66,1	5,3	9,4	199	9.055	2.070	6.985	45,5	10,4	4,4	5,6	17.393	87,4
	въ уѣздѣ	**7.116**	**2.235.403**	**431.266**	**1.804.137**	**14,83**	**314,1**	**60.6**	**5,2**	**9,1**	**2.236**	**119.460**	**28.347**	**91.113**	**53,4**	**12,7**	**4,2**	**5,4**	**174.853**	**78,2**
4. Зарайскій.	кр. надѣльн.	2.387	612.027	170.432	441.595		256,4	71,4	3,6	7,2	14.705	716.134	176.460	539.674	48,7	12,0	4,1	5,9	727.898	49,5
	владѣльч.	724	300.243	58.065	242.178		414,7	80,2	5,2	9,3	7.231	376.012	82.433	293.579	52,0	11,4	4,6	6,0	394.813	54,6
	въ уѣздѣ	**3.111**	**912.270**	**228.497**	**683.773**	**5,26**	**293,2**	**73,4**	**4,0**	**8,2**	**21.936**	**1.092.146**	**258.893**	**833.253**	**49,8**	**11,8**	**4,2**	**5,9**	**1.123.711**	**51,2**
5. Касимовскій.	кр. надѣльн.	7.564	2.636.810	549.146	2.087.664		348,6	72,6	4,8	8,6	6.372	333.256	80.924	252.332	52,3	12,7	4,1	5,1	417.366	65,5
	владѣльч.	1.810	677.483	135.207	542.276		374,3	74,7	5,0	9,3	2.313	117.963	25.443	92.520	51,0	11,0	4,6	5,1	138.780	60,0
	въ уѣздѣ	**9.374**	**3.314.293**	**684.353**	**2.629.940**	**13,71**	**353,6**	**73.0**	**4,8**	**9,0**	**8.685**	**451.219**	**106.367**	**344.852**	**52,0**	**12,2**	**4,2**	**5,1**	**556.146**	**64,0**
6. Михайловскій.	кр. надѣльн.	2.260	615.850	216.960	398.890		272,5	96,0	2,8	9,8	32.179	534.171	411.890	122.281	16,6	12,8	1,3	5,2	485.903	15,1
	владѣльч.	2.154	696.388	200.753	495.635		323,3	93,2	3,5	9,3	23.917	650.542	282.221	368.321	27,2	11,8	2,3	6,0	626.625	26,2
	въ уѣздѣ	**4.414**	**1.312.238**	**417.713**	**894.525**	**5,03**	**297,3**	**94,6**	**3,1**	**9,5**	**56.096**	**1.184.713**	**694.111**	**490.602**	**21,1**	**12,4**	**1,7**	**5,6**	**1.112.528**	**19,8**
7. Пронскій.	кр. надѣльн.	2.231	484.796	188.073	296.723		217,3	84,3	2,6	8,6	18.540	235.458	222.480	12.978	12,7	12,0	1,1	5,1	266.976	14,4
	владѣльч.	960	215.424	82.272	133.152		224,4	85,7	2,6	9,0	15.785	326.750	184.685	142.065	20,7	11,7	1,8	5,8	230.461	14,6
	въ уѣздѣ	**3.191**	**700.220**	**270.345**	**429.875**	**3,37**	**219,4**	**84,7**	**2,6**	**8,6**	**34.325**	**562.208**	**407.165**	**155.043**	**16,4**	**11,9**	**1,4**	**5,5**	**497.437**	**14,5**
8. Раненбургскій.	кр. надѣльн.	4.710	1.407.348	472.884	934.464		298,8	100,4	3,0	10,0	23.365	747.680	280.380	467.300	32,0	12,0	2,7	5,9	609.827	26,1
	владѣльч.	1.250	480.000	135.000	345.000		384,0	108,0	3,6	10,8	25.674	973.045	308.088	664.957	37,9	12,0	3,2	6,0	878.055	34,2
	въ уѣздѣ	**5.960**	**1.887.348**	**607.884**	**1.279.464**	**7,20**	**316,7**	**102,0**	**3,1**	**10,2**	**49.039**	**1.720.725**	**588.468**	**1.132.257**	**35,1**	**12,0**	**2,9**	**6,0**	**1.487.882**	**30.3**
9. Ряжскій.	кр. надѣльн.	5.679	1.930.860	673.067	1.257.763		340,0	118,7	2,9	12,2	19.147	432.722	210.617	222.105	22,6	11,0	2,1	5,8	413.575	21,6
	владѣльч.	1.749	576.470	154.087	422.383		329,6	88,1	3,7	9,9	21.531	723.442	241.147	482.295	33,6	11,2	3,0	5,9	768.657	35,7
	въ уѣздѣ	**7.428**	**2.507.330**	**827.184**	**1.680.146**	**10,33**	**337,6**	**111.4**	**3,0**	**11,1**	**40.678**	**1.156.164**	**451.764**	**704.400**	**28,4**	**11,1**	**2.6**	**5,9**	**1.182.232**	**29,1**
10. Сапожковскій.	кр. надѣльн.	5.460	2.032.212	558.012	1.474.200		372,2	102,2	3,6	10,0	28.133	860.870	348.849	512.021	30,6	12,4	2,5	5,8	756.778	26,9
	владѣльч.	5.941	2.492.844	599.447	1.893.397		419,6	100,9	4,2	10,1	30.448	1.123.531	347.107	776.424	36,9	11,4	3,2	5,8	858.634	28,2
	въ уѣздѣ	**11.401**	**4.525.056**	**1.157.459**	**3.367.597**	**18,01**	**396,9**	**101,5**	**4,0**	**10,1**	**58.581**	**1.984.401**	**695.956**	**1.288.445**	**33,9**	**11,9**	**2,9**	**5,8**	**1.615.412**	**27,6**
11. Скопинскій.	кр. надѣльн.	8.079	2.847.040	709.336	2.137.703		352,4	87,8	4,0	9,8	31.212	683.543	387.029	296.514	21,9	12,4	1,8	5,8	861.451	27,6
	владѣльч.	1.708	841.873	180.536	661.337		492,9	105,7	4,7	10,1	16.898	753.651	197.707	555.944	44.6	11,7	3,8	6,0	603.259	35,7
	въ уѣздѣ	**9.787**	**3.688.913**	**889.872**	**2.799.041**	**13,40**	**376,9**	**90,9**	**4,1**	**9,8**	**48.110**	**1.437.194**	**584.736**	**852.458**	**29,9**	**12,2**	**2,5**	**5,9**	**1.464.710**	**30,4**
12. Спасскій.	кр. надѣльн.	8.611	3.818.117	819.767	2.998.350		443,4	95,2	4,7	9,9	10.970	466.225	129.446	336.779	42,5	11,8	3,6	5,4	643.939	58,7
	владѣльч.	2.794	1.397.000	283.312	1.113.688		500,0	101,4	4,9	10,1	6.860	301.154	77.518	223.636	43,9	11,3	3,9	5,8	376.614	54,9
	въ уѣздѣ	**11.405**	**5.215.117**	**1.103.079**	**4.112.038**	**22,99**	**457,3**	**96,7**	**4,7**	**9,9**	**17.830**	**767.379**	**206.964**	**560.415**	**43,0**	**11,6**	**3,7**	**5,6**	**1.020.553**	**57,2**
	Въ губерніи	**88.583**	**32.883.369**	**8.105.503**	**24.777.866**	**11,95**	**371,2**	**91,5**	**4,1**	**9,3**	**402.473**	**12.661.428**	**4.788.274**	**7.873.154**	**31,5**	**11,9**	**2,6**	**5,8**	**12.484.565**	**31,0**
	кр. надѣльн.	64.240	22.919.094	5.781.507	17.137.587		356,8	90,0	3,9	9,9	218.942	6.052.271	2.649.978	3.402.293	27,6	12,1	2,3	5,6	6.308.502	28,8
	владѣльч.	24.343	9.964.275	2.323.996	7.640.279		409,3	95,5	4,3	9,9	183.531	6.609.157	2.138.296	4.470.861	36,0	11,7	3,1	5,9	6.176.063	33,7

УѢЗДЫ. DISTRICTS.	Яровая рожь. Seigle de printemps.												Яровая пшеница. Froment de printemps.											
	Посѣвная площадь 1905 г. въ десят. L'aire cultivée en 1905, en dessiatines.	Собрано. Récolte.	Посѣяно. Ensemencement.	Остат. за посѣв. Produit net. Весь. Absolu.	Остат. за посѣв. Produit net. На 1 душу насел. Par habitant.	На 1 десят. Par dessiat. Собрано. Récolte.	На 1 десят. Par dessiat. Посѣяно. Ensemencement.	Урожай самъ. Rendement à.	Вѣсъ четверти въ пудахъ. Poids d'une tchetv. en pouds.	Собрано соломы. Récolte de la paille. Всего. En général.	Собрано соломы. Récolte de la paille. На одну десятину. Par dessiatine.	Посѣвная площадь 1905 г. въ десят. L'aire cultivée en 1905, en dessiatines.	Собрано. Récolte.	Посѣяно. Ensemencement.	Остат. за посѣв. Produit net. Весь. Absolu.	Остат. за посѣв. Produit net. На 1 душу насел. Par habitant.	На 1 десят. Par dessiat. Собрано. Récolte.	На 1 десят. Par dessiat. Посѣяно. Ensemencement.	Урожай самъ. Rendement à.	Вѣсъ четверти въ пудахъ. Poids d'une tchetv. en pouds.	Собрано соломы. Récolte de la paille. Всего. En général.	Собрано соломы. Récolte de la paille. На одну десятину. Par dessiatine.
		Пудовъ. Pouds.								Пудовъ. Pouds.			Пудовъ. Pouds.			Пудовъ. Pouds.					Пудовъ. Pouds.			Пудовъ. Pouds.	
1	2	3	4	5	6	7	8	9	10	11	12	1	2	3	4	5	6	7	8	9	10	11	1	2	3	4	5	6	7	8	9	10	11
КІЕВСКАЯ.																																	
1. Кіевскій. кр. надѣльн.	355	19.916	3.089	16.827		56,1	8,7	6,4	8,2	20.945	59,0	13	946	13	809		72,8	10,5	6,9	8,7	920	70,8	4·003	284.613	41.231	243.382		71,1	10,3	6,9	7,8	285.814	71,4
владѣльч.	65	6.825	650	6.175		105,0	10,0	10,5	8,0	7.976	122,7	12	960	12	836		80,0	10,3	7,7	8,7	1.290	107,5	721	50.254	6.345	43.909		69,7	8,8	7,9	8,2	48.235	66,9
въ уѣздѣ	**420**	**26.741**	**3.739**	**23.002**	**0,37**	**63,7**	**8,9**	**7,2**	**8,1**	**28.921**	**68,9**	**25**	**1.906**	**26**	**1.645**	**0,00**	**76,2**	**10,4**	**7,3**	**8,7**	**2.210**	**88,4**	**4.724**	**334.867**	**47.576**	**287.291**	**0,47**	**70,9**	**10,1**	**7,0**	**7,9**	**334.049**	**70,7**
2. Берди-чевскій. кр. надѣльн.	—	—	—	—		—	—	—	—	—	—	—	—	—	—		—	—	—	—	—	—	10.071	757.339	116.824	640.515		75,2	11,6	6,5	8,8	892.291	88,6
владѣльч.	—	—	—	—		—	—	—	—	—	—	303	31.936	2.90	29.027		105,4	9,6	11,0	8,7	37.208	122,8	3.903	319.265	40.201	279.064		81,8	10,3	7,9	8,8	285.309	73,7
въ уѣздѣ	**—**	**—**	**—**	**—**	**—**	**—**	**—**	**—**	**—**	**—**	**—**	**303**	**31.936**	**2.90**	**29.027**	**0,09**	**105,4**	**9,6**	**11,0**	**8,7**	**37.208**	**122,8**	**13.774**	**1.076.604**	**157.025**	**919.579**	**2,81**	**77,0**	**11,2**	**6,9**	**8,8**	**1.177.600**	**84,3**
3. Васильковскій. кр. надѣльн.	4	240	48	192		60,0	12,0	5,0	8,0	200	50,0	—	—	—	—		—	—	—	—	—	—	7.247	544.974	86.239	458.735		75,2	11,9	6,3	7,9	564.541	77,9
владѣльч.	—	—	—	—		—	—	—	—	—	—	319	13.908	3.50	10.399		43,6	11,0	4,0	9,0	25.520	80,0	1.461	109.429	15.194	94.235		74,9	10,4	7,2	8,5	112.351	76,9
въ уѣздѣ	**4**	**240**	**48**	**192**	**0,00**	**60,0**	**12,0**	**5.0**	**8,0**	**200**	**50,0**	**319**	**13.908**	**3.50**	**10.399**	**0,03**	**43,6**	**11,0**	**4,0**	**9,0**	**25.520**	**80,0**	**8.708**	**654.403**	**101.433**	**552.970**	**1,50**	**75,1**	**11,6**	**6,5**	**8,0**	**676.892**	**77,7**
4. Звенигородскій. кр. надѣльн.	—	—	—	—		—	—	—	—	—	—	98	4.185	98	3.205		42,7	10,0	4,3	9,0	6.615	67,5	11.916	588.650	132.268	456.382		49,4	11,1	4,5	7,2	692.320	58,1
владѣльч.	—	—	—	—		—	—	—	—	—	—	437	17.262	4.72	12.542		39,5	10,8	3,7	8,4	29.061	66,5	4.905	225.630	48.560	177.070		46,0	9,9	4,6	7,7	272.228	55,5
въ уѣздѣ	**—**	**—**	**—**	**—**	**—**	**—**	**—**	**—**	**—**	**—**	**—**	**535**	**21.447**	**5.70**	**15.747**	**0,05**	**40,1**	**10,7**	**3.8**	**8,5**	**35.676**	**66,7**	**16.821**	**814.280**	**180.828**	**633.452**	**1,96**	**48,4**	**10,8**	**4,5**	**7,3**	**964.548**	**57,3**
5. Каневскій. кр. надѣльн.	—	—	—	—		—	—	—	—	—	—	—	—	—	—		—	—	—	—	—	—	4.496	283.698	49.456	234.242		63,1	11,0	5,7	7,7	257.621	57,3
владѣльч.	12	935	132	803		77,9	11,0	7,1	8,5	720	60,0	45	743	39	351		16,5	8,7	1,9	9,0	2.655	59,0	1.748	117.291	17.655	99.636		67,1	10,1	6,6	8,0	114.319	65,4
въ уѣздѣ	**12**	**935**	**132**	**803**	**0,00**	**77,9**	**11,0**	**7,1**	**8,5**	**720**	**60,0**	**45**	**743**	**39**	**351**	**0,00**	**16,6**	**8,7**	**1,9**	**9,0**	**2.655**	**59,0**	**6.244**	**400.989**	**67.111**	**333.878**	**1,06**	**64,2**	**10,7**	**6,0**	**7,8**	**371.940**	**59,6**
6. Липовецкій. кр. надѣльн.	—	—	—	—		—	—	—	—	—	—	—	—	—	—		—	—	—	—	—	—	7.803	498.612	88.954	409.658		63,9	11,4	5,6	8,7	594.589	76,2
владѣльч.	—	—	—	—		—	—	—	—	—	—	389	22.718	4.08	18.633		58,4	10,5	5,6	9,1	29.370	75,5	2.298	179.704	22.980	156.724		78,2	10,0	7,8	8,3	210.956	91,8
въ уѣздѣ	**—**	**—**	**—**	**—**	**—**	**—**	**—**	**—**	**—**	**—**	**—**	**389**	**22.718**	**4.08**	**18.633**	**0,08**	**58,4**	**10,5**	**5,6**	**9,1**	**29.370**	**75,5**	**10.101**	**678.316**	**111.934**	**566.382**	**2,32**	**67,2**	**11,1**	**6,1**	**8,6**	**805.545**	**79,7**
7. Радомысльскій. кр. надѣльн.	2.305	71.225	19.132	52.093		30,9	8,3	3,7	7,3	65.693	28,5	403	37.600	3.42	34.174		93,3	8,5	11,0	8,9	20.835	51,7	7.395	385.280	62.118	323.162		52,1	8,4	6,2	7,7	320.943	43,4
владѣльч.	944	37.099	7.835	29.264		39,3	8,3	4,7	7,0	59.661	63,2	636	20.861	5.59	15.264		32,8	8,8	3,7	9,0	28.811	45,3	3.586	162.087	30.840	131.247		45,2	8,6	5 3	7,1	179.659	50,1
въ уѣздѣ	**3.249**	**108.324**	**26.967**	**81.357**	**0,21**	**33,3**	**8,3**	**4,0**	**7,2**	**125.354**	**38,6**	**1.039**	**58.461**	**9.02**	**49.438**	**0,13**	**56,3**	**8,7**	**6,5**	**8,9**	**49.646**	**47,8**	**10.981**	**547.367**	**92.958**	**454.409**	**1,18**	**49,8**	**8,5**	**5,9**	**7,5**	**500.602**	**45,6**
8. Сквирскій. кр. надѣльн.	—	—	—	—		—	—	—	—	—	—	—	—	—	—		—	—	—	—	—	—	7.624	587.048	83.864	503.184		77,0	11,0	7,0	8,7	598.484	78,5
владѣльч.	—	—	—	—		—	—	—	—	—	—	169	11.205	1.70	9.498		66,3	10,1	6,6	8,8	13.368	79,1	2.470	218.842	24.947	193.895		88,6	10,1	8,8	8,3	219.830	89,0
въ уѣздѣ	**—**	**—**	**—**	**—**	**—**	**—**	**—**	**—**	**—**	**—**	**—**	**169**	**11.205**	**7.70**	**9.498**	**0,03**	**66,3**	**10,1**	**6,6**	**8,8**	**13.368**	**79,1**	**10.094**	**805.890**	**108.811**	**697.079**	**2,44**	**79,8**	**10,8**	**7,4**	**8,6**	**818.314**	**81,1**
9. Таращанскій. кр. надѣльн.	—	—	—	—		—	—	—	—	—	—	—	—	—	—		—	—	—	—	—	—	8.292	550.589	90.383	460.206		66,4	10,9	6,1	8,9	450.256	54,3
владѣльч.	—	—	—	—		—	—	—	—	—	—	245	15.411	2.37	13.034		62,9	9,7	6,5	8,8	20.115	82,1	3.162	235.885	31.304	204.581		74,6	9,9	7,5	7,8	246.952	78,1
въ уѣздѣ	**—**	**—**	**—**	**—**	**—**	**—**	**—**	**—**	**—**	**—**	**—**	**245**	**15.411**	**2.37**	**13.034**	**0,05**	**62,9**	**9,7**	**6,5**	**8,8**	**20.115**	**82,1**	**11.454**	**786.474**	**121.687**	**664.787**	**2,38**	**68,7**	**10,6**	**6,5**	**8,5**	**697.208**	**60,9**
10. Уманскій. кр. надѣльн.	—	—	—	—		—	—	—	—	—	—	1.034	49.115	11.16	37.948		47,5	10,8	4,4	9,8	69.071	66,8	27.106	1.694.125	295.455	1.398.670		62,5	10,9	5,7	7,8	1.932.658	71,3
владѣльч.	12	1.200	120	1.080		100,0	10,0	10,0	8,5	730	60,8	1.728	103.853	16.41	87.437		60,1	9,5	6,3	9,0	99.706	57,7	6,567	481.361	63.043	418.318		73,3	9,6	7,6	8,1	493.838	75,2
въ уѣздѣ	**12**	**1.200**	**120**	**1.080**	**0,00**	**100,0**	**10,0**	**10,0**	**8,5**	**730**	**60,0**	**2.762**	**152.968**	**27.58**	**125.385**	**0,33**	**55,4**	**10.0**	**5,5**	**9,2**	**168.777**	**61,1**	**33.763**	**2.175.486**	**358.498**	**1.816.988**	**4,80**	**64,6**	**10.6**	**6,1**	**7,9**	**2.426.496**	**72,1**
11. Черкасскій. кр. надѣльн.	—	—	—	—		—	—	—	—	—	—	29	1.160	29	870		40,0	10,0	4,0	9.0	2.188	72,0	3.643	199.272	36.794	162.478		54,7	10,1	5,4	7,8	236.431	64,9
владѣльч.	1	71	7	64		71,4	7,0	10,2	9,0	21	21,4	311	16.296	3.26	13.030		52,4	10,5	5.0	9,1	20.744	66,7	2.197	136.653	21.311	115.342		62,2	9,7	6,4	7,9	183.010	83,3
въ уѣздѣ	**1**	**71**	**7**	**64**	**0,00**	**71,4**	**7,0**	**10,2**	**9,0**	**21**	**21,4**	**340**	**17.456**	**3.56**	**13.900**	**0,04**	**51,3**	**10.5**	**4,9**	**9.1**	**22.932**	**67,4**	**5.840**	**335.925**	**58.105**	**277.820**	**0,77**	**57,5**	**9,9**	**5,8**	**7,8**	**419 441**	**71,8**
12. Чигиринскій. кр. надѣльн.	—	—	—	—		—	—	—	—	—	—	5.072	205.416	46.66	158.754		40,5	9,2	4,4	8,5	322.579	63,6	8.312	437.211	77.302	359.909		52,6	9,3	5,7	7,5	452.173	54,4
владѣльч.	75	5.250	780	4.740		70,0	10,4	6,7	8,9	2.753	36,7	2.810	122.516	26.13	96.383		43,6	9,3	4,7	8,1	127.855	45,5	4.344	223.282	38.662	184.620		51,4	8,9	5,8	7,9	231.970	53,5
въ уѣздѣ	**75**	**5.250**	**780**	**4.740**	**0,02**	**70,0**	**10,4**	**6,7**	**8,9**	**2.753**	**36,7**	**7.882**	**327.932**	**72.79**	**255.137**	**0,95**	**41,6**	**9,2**	**4,5**	**8,3**	**450.434**	**57,1**	**12.656**	**660.493**	**115.964**	**544.529**	**2,03**	**52,2**	**9,2**	**5,7**	**7,6**	**684.143**	**54,1**
Въ губерніи	**3.773**	**142.761**	**31.793**	**110.968**	**0,03**	**37,8**	**8,4**	**4,5**	**7,4**	**158.699**	**42,1**	**14.053**	**676.091**	**133.89**	**242.194**	**0,13**	**48,1**	**9,5**	**5,0**	**8,7**	**857.911**	**61,0**	**145.270**	**9.271.094**	**1.521.930**	**7.749.164**	**1,87**	**63,8**	**10.5**	**6,1**	**8,0**	**9.876.778**	**68,0**
кр. надѣльн.	2.664	91.381	22.269	69,112		34,3	8,4	4,1	7,5	86.838	32,6	6.649	298.422	62.66	235.760		44,9	9,4	4,8	8,7	422.208	63,5	107.908	6.811.411	1.160.888	5.650.523		63,1	10,8	5,9	8,0	7.278.121	67,4
владѣльч.	1.109	51.380	9.524	41.856		46,3	8,6	5,4	7,3	71.861	64,8	7.404	377.669	71.23	306.434		51,0	9,6	5,3	8,6	435.703	58,8	37.362	2.459.683	361.042	2.098.641		65,8	9,7	6,8	8,1	2.598.657	69,6

УѢЗДЫ. DISTRICTS.	Ячмень. Orge.										
	Посѣвная площадь 1905 г. въ десят. L'aire cultivée en 1905, en dessiatines.	Собрано. Récolte.	Посѣяно. Ensemencement.	Остат. за посѣв. Produit net. Весь. Absolu.	Остат. за посѣв. Produit net. На 1 душу насел. Par habitant.	На 1 десят. Par dessiat. Собрано. Récolte.	На 1 десят. Par dessiat. Посѣяно. Ensemencement.	Урожай самъ. Rendement à.	Вѣсъ четверти въ пудахъ. Poids d'une tchetv. en pouds.	Собрано соломы. Récolte de la paille. Всего. En général.	Собрано соломы. Récolte de la paille. На одну десятину. Par dessiatine.
		Пудовъ. Pouds.								Пудовъ. Pouds.	
1	1	2	3	4	5	6	7	8	9	10	11
1. Кіевскій.	4·003	284.613	41.231	243.382		71,1	10,3	6,9	7,8	285.814	71,4
	721	50.254	6.345	43.909		69,7	8,8	7,9	8,2	48.235	66,9
	4.724	**334.867**	**47.576**	**287.291**	**0,47**	**70,9**	**10,1**	**7,0**	**7,9**	**334.049**	**70,7**
2. Бердичевскій.	10.071	757.339	116.824	640.515		75,2	11,6	6,5	8,8	892.291	88,6
	3.903	319.265	40.201	279.064		81,8	10,3	7,9	8,8	285.309	73,7
	13.774	**1.076.604**	**157.025**	**919.579**	**2,81**	**77,0**	**11,2**	**6,9**	**8,8**	**1.177.600**	**84,3**
3. Васильковскій.	7.247	544.974	86.239	458.735		75,2	11,9	6,3	7,9	564.541	77,9
	1.461	109.429	15.194	94.235		74,9	10,4	7,2	8,5	112.351	76,9
	8.708	**654.403**	**101.433**	**552.970**	**1,50**	**75,1**	**11,6**	**6,5**	**8,0**	**676.892**	**77,7**
4. Звенигородскій.	11.916	588.650	132.268	456.382		49,4	11,1	4,5	7,2	692.320	58,1
	4.905	225.630	48.560	177.070		46,0	9,9	4,6	7,7	272.228	55,5
	16.821	**814.280**	**180.828**	**633.452**	**1,96**	**48,4**	**10,8**	**4,5**	**7,3**	**964.548**	**57,3**
5. Каневскій.	4.496	283.698	49.456	234.242		63,1	11,0	5,7	7,7	257.621	57,3
	1.748	117.291	17.655	99.636		67,1	10,1	6,6	8,0	114.319	65,4
	6.244	**400.989**	**67.111**	**333.878**	**1,06**	**64,2**	**10,7**	**6,0**	**7,8**	**371.940**	**59,6**
6. Липовецкій.	7.803	498.612	88.954	409.658		63,9	11,4	5,6	8,7	594.589	76,2
	2.298	179.704	22.980	156.724		78,2	10,0	7,8	8,3	210.956	91,8
	10.101	**678.316**	**111.934**	**566.382**	**2,32**	**67,2**	**11,1**	**6,1**	**8,6**	**805.545**	**79,7**
7. Радомысльскій.	7.395	385.280	62.118	323.162		52,1	8,4	6,2	7,7	320.943	43,4
	3.586	162.087	30.840	131.247		45,2	8,6	5 3	7,1	179.659	50,1
	10.981	**547.367**	**92.958**	**454.409**	**1,18**	**49,8**	**8,5**	**5,9**	**7,5**	**500.602**	**45,6**
8. Сквирскій.	7.624	587.048	83.864	503.184		77,0	11,0	7,0	8,7	598.484	78,5
	2.470	218.842	24.947	193.895		88,6	10,1	8,8	8,3	219.830	89,0
	10.094	**805.890**	**108.811**	**697.079**	**2,44**	**79,8**	**10,8**	**7,4**	**8,6**	**818.314**	**81,1**
9. Таращанскій.	8.292	550.589	90.383	460.206		66,4	10,9	6,1	8,9	450.256	54,3
	3.162	235.885	31.304	204.581		74,6	9,9	7,5	7,8	246.952	78,1
	11.454	**786.474**	**121.687**	**664.787**	**2,38**	**68,7**	**10,6**	**6,5**	**8,5**	**697.208**	**60,9**
10. Уманскій.	27.106	1.694.125	295.455	1.398.670		62,5	10,9	5,7	7,8	1.932.658	71,3
	6,567	481.361	63.043	418.318		73,3	9,6	7,6	8,1	493.838	75,2
	33.763	**2.175.486**	**358.498**	**1.816.988**	**4,80**	**64,6**	**10.6**	**6,1**	**7,9**	**2.426.496**	**72,1**
11. Черкасскій.	3.643	199.272	36.794	162.478		54,7	10,1	5,4	7,8	236.431	64,9
	2.197	136.653	21.311	115.342		62,2	9,7	6,4	7,9	183.010	83,3
	5.840	**335.925**	**58.105**	**277.820**	**0,77**	**57,5**	**9,9**	**5,8**	**7,8**	**419 441**	**71,8**
12. Чигиринскій.	8.312	437.211	77.302	359.909		52,6	9,3	5,7	7,5	452.173	54,4
	4.344	223.282	38.662	184.620		51,4	8,9	5,8	7,9	231.970	53,5
	12.656	**660.493**	**115.964**	**544.529**	**2,03**	**52,2**	**9,2**	**5,7**	**7,6**	**684.143**	**54,1**
Въ губерніи	**145.270**	**9.271.094**	**1.521.930**	**7.749.164**	**1,87**	**63,8**	**10.5**	**6,1**	**8,0**	**9.876.778**	**68,0**
кр. надѣльн.	107.908	6.811.411	1.160.888	5.650.523		63,1	10,8	5,9	8,0	7.278.121	67,4
владѣльч.	37.362	2.459.683	361.042	2.098.641		65,8	9,7	6,8	8,1	2.598.657	69,6

УѢЗДЫ DISTRICTS.		Гречиха. Sarrasin.										Просо. Millet.									
		Посѣвная площадь 1905 г. въ десят. L'aire cultivée en 1905, en dessiatines.	Собрано. Récolte.	Посѣяно. Ensemencement.	Остат. за посѣв. Produit net. Весь. Absolu.	Остат. за посѣв. Produit net. На 1 душу насел. Par habitant.	На 1 десят. Par dessiat. Собрано. Récolte.	На 1 десят. Par dessiat. Посѣяно. Ensemencement.	Урожай самъ. Rendement à.	Вѣсъ четверти въ пудахъ. Poids d'une tchetv. en pouds.	Собрано соломы. Récolte de la paille. Всего. En général.	Собрано соломы. Récolte de la paille. На одну десятину. Par dessiatine.	Посѣвная площадь 1905 г. въ десят. L'aire cultivée en 1905, en dessiatines.	Собрано. Récolte.	Посѣяно. Ensemencement.	Остат. за посѣв. Produit net. Весь. Absolu.	Остат. за посѣв. Produit net. На 1 душу насел. Par habitant.	На 1 десят. Par dessiat. Собрано. Récolte.	На 1 десят. Par dessiat. Посѣяно. Ensemencement.	Урожай самъ. Rendement à.	Вѣсъ четверти въ пудахъ. Poids d'une tchetv. en pouds.
		Пудовъ. Pouds.									Пудовъ. Pouds.		Пудовъ. Pouds.								
1		2	3	4	5	6	7	8	9	10	11	12	1	2	3	4	5	6	7	8	9
КІЕВСКАЯ.																					
1. Кіевскій.	кр. надѣльн.	15.998	719.910	132.782	587.127		45,0	8,3	5,4	7,1	927.884	58,0	5.267	281.258	17.3	263.877		53,4	3,3	16,2	9,8
	владѣльч.	1.072	54.672	8.362	46.310		51,0	7,8	6,5	7,1	70.109	65,4	2.144	165.517	6.8	158.656		77,2	3,2	24,1	9,8
	въ уѣздѣ	**17.070**	**774.582**	**141.145**	**633.437**	1,03	**45,4**	**8,3**	**5,5**	**7,1**	**997.993**	**58,5**	**7.411**	**446.775**	**24.2**	**422.533**	0,69	**60,3**	**3,3**	**18,4**	**9,8**
2. Бердичевскій.	кр. надѣльн.	5.175	332.753	56.408	276.345		64,3	10,9	5,9	7,7	462.645	89,4	5.133	394.214	22.0	372.142		76,8	4,3	17,9	11,0
	владѣльч.	1.577	81.373	13.405	67.968		51,6	8,5	6,1	8,0	104.713	66,4	3.102	254.054	9.9	244.128		81,9	3,2	25,6	10,7
	въ уѣздѣ	**6.752**	**414.126**	**69.813**	**344.313**	1,05	**61,3**	**10,3**	**5,9**	**7,8**	**567.358**	**84,0**	**8.235**	**648.268**	**31.9**	**616.270**	1,88	**78,7**	**3,9**	**20,3**	**10,9**
3. Васильковскій.	кр. надѣльн.	8.701	389.805	87.880	301.925		44,8	10,1	4,4	7,2	650.835	74,8	16.765	1.279.170	70.4	1.208.757		76,3	4,2	18,2	9,9
	владѣльч.	615	27.491	5.535	21.956		44,7	9,0	5,0	7,5	37.884	61,6	6.479	578.575	21.3	557.194		89,3	3,3	27,1	9,8
	въ уѣздѣ	**9.316**	**417.296**	**93.415**	**323.881**	0,88	**44,8**	**10,0**	**4,5**	**7,2**	**688.719**	**73,9**	**23.244**	**1.857.745**	**91.7**	**1.765.951**	4,79	**79,9**	**3,9**	**20,2**	**9,9**
4. Звенигородскій.	кр. надѣльн.	2.068	61.833	16.337	45.496		29,9	7,9	3,8	6,8	128.836	62,3	8.726	477.312	36.6	440.663		54,7	4,2	13,0	9,5
	владѣльч.	352	7.814	2.605	5.209		22,2	7,4	3,0	7,6	18.515	52,6	4.713	311.427	15.0	306.345		68,2	3,2	21,3	9,5
	въ уѣздѣ	**2.420**	**69.647**	**18.942**	**50.705**	0,16	**28,8**	**7,8**	**3,7**	**6,9**	**147.351**	**60,9**	**12.439**	**798.739**	**51.7**	**747.008**	2,31	**59,4**	**3,8**	**15,4**	**9,5**
5. Каневскій.	кр. надѣльн.	6.163	239.741	61.014	178.727		38,9	9,9	3,9	6,9	314.929	51,1	14.541	1.000.421	53.8	946.619		68,8	3,7	18,6	9,8
	владѣльч.	1.376	63.846	13.072	50.774		46,4	9,5	4,9	7,1	82.835	60,2	8.661	682.487	28.8	653.906		78,8	3,3	23,9	9,2
	въ уѣздѣ	**7.539**	**303.587**	**74.086**	**229.501**	0,73	**40,3**	**9,8**	**4,1**	**7,0**	**397.764**	**52,8**	**23.202**	**1.692.908**	**82.3**	**1.600.525**	5,08	**72,5**	**3,6**	**20,4**	**9,5**
6. Липовецкій.	кр. надѣльн.	4.270	157.136	41.846	115.290		36,8	9,8	3,8	7,4	297.192	69,6	5.743	253.266	25.8	227.422		44,1	4,5	9,8	10,3
	владѣльч.	1.408	59.981	11.264	48.717		42,6	8,0	5,3	7,3	86.592	51,5	2.008	116.062	5.6	110.440		57,8	2,8	20,6	9,7
	въ уѣздѣ	**5.678**	**217.117**	**53.110**	**164.007**	0,67	**38,2**	**9,4**	**4,1**	**7,4**	**383.794**	**67,6**	**7.751**	**369.328**	**31.4**	**337.862**	1,38	**47,6**	**4,1**	**11,7**	**10,1**
7. Радомысльскій.	кр. надѣльн.	14.471	335.727	140.369	195.358		23,2	9,7	2,4	6,2	487.673	33,7	4.947	240.424	16.3	224.099		48,6	3,3	14,7	9,6
	владѣльч.	8.823	252.338	67.055	185.283		28,6	7,6	3,8	6,8	288.512	32,7	1.992	78.883	5.5	73.305		39,6	2,8	14,1	9,5
	въ уѣздѣ	**23.294**	**588.065**	**207.424**	**380.641**	0,99	**25,2**	**8,9**	**2,8**	**6,4**	**776.185**	**33,3**	**6.939**	**319.307**	**21.9**	**297.404**	0,77	**46,0**	**3,2**	**14,6**	**9,6**
8. Сквирскій.	кр. надѣльн.	4.464	231.682	46.426	185.256		51,9	10,4	5,0	8,0	338.818	75,9	9.982	743.650	40.9	707.724		75,0	4,1	18,3	10,6
	владѣльч.	901	51.717	7.926	43.788		57,4	8,8	6,5	7,6	71.449	79,3	5.489	422.653	15.9	406.735		77,0	2,9	26,6	9,8
	въ уѣздѣ	**5.365**	**283.399**	**54.355**	**229.044**	0,80	**52,8**	**10,1**	**5,2**	**7,9**	**410.267**	**76,5**	**15.471**	**1.171.303**	**56.8**	**1.114.459**	3,90	**75,7**	**3,7**	**20,6**	**10,3**
9. Таращанскій.	кр. надѣльн.	4.830	175.812	47.334	128.478		36,4	9,8	3,7	7,8	266.133	55,1	10.228	645.387	47.0	598.338		63,1	4,6	13,7	10,3
	владѣльч.	1.167	57.767	10.153	47.614		49,5	8,7	5,7	7,3	115.650	99,1	6.826	544.715	23.2	521.507		79,8	3,4	23,5	9,7
	въ уѣздѣ	**5.997**	**233.579**	**47.487**	**176.092**	0,63	**38,9**	**9,6**	**4,1**	**7,7**	**381.783**	**63,7**	**17.054**	**1.190,102**	**70.2**	**1.119.845**	4,00	**69,8**	**4,1**	**16,9**	**10,0**
10. Уманскій.	кр. надѣльн.	5.112	199.718	43.963	125.755		33,2	8,6	3,9	7,1	295.474	57,8	11.425	684.358	46.8	637.515		59,9	4,1	14,6	9,5
	владѣльч.	1.171	41.922	6.368	32.554		35,8	8,0	4,5	7,4	79.511	67,9	4.905	358.065	12.7	345.312		73,0	2,6	28,1	9,5
	въ уѣздѣ	**6.283**	**211.640**	**53.331**	**158.309**	0,42	**33,7**	**8,5**	**4,0**	**7,2**	**374.985**	**59,7**	**16.330**	**1.042.423**	**59.5**	**982.827**	2,60	**63,8**	**3,6**	**17,5**	**9,5**
11. Черкасскій	кр. надѣльн.	9.698	353.977	86.312	267.665		36,5	8,9	4,1	7,0	724.551	64,4	8.388	522.572	36.9	485.665		62,3	4,4	14,2	10,7
	владѣльч.	1.230	54.735	10.455	44.280		44,5	8,5	5,2	7,3	66.789	54,3	4.169	345.193	14.5	330.601		82,8	3,5	23,7	9,6
	въ уѣздѣ	**10.928**	**408.712**	**96.767**	**311.945**	1,16	**37,4**	**8,9**	**4,2**	**7,0**	**691.340**	**63,3**	**12.557**	**867.765**	**51.4**	**816.266**	2,28	**69,1**	**4,1**	**16,9**	**10,2**
12. Чигиринскій.	кр. надѣльн.	2.490	44.571	18.177	26.394		17,9	7,3	2,5	6,9	116.781	46,9	7.077	508.125	28.3	479.821		71,8	4,0	18,0	10,0
	владѣльч.	195	3.705	1.346	2.359		19,0	6,9	2,8	7,1	8.346	42,8	3.876	280.622	12.0	268.606		72,4	3,1	23,4	9,6
	въ уѣздѣ	**2.982**	**48.276**	**19.523**	**28.753**	0,11	**18,0**	**7,3**	**2,5**	**6,9**	**125.127**	**46,6**	**10.953**	**788.751**	**40.3**	**748.427**	2,79	**72.0**	**3,7**	**19,6**	**9,9**
	Въ губерніи	**103.327**	**3.970.026**	**939.398**	**3.030.628**	**0,73**	**38,4**	**9,1**	**4,2**	**7,1**	**5.942.656**	**57,5**	**162.586**	**11.183.414**	**614.0**	**10.569.377**	**2,55**	**68,8**	**3,8**	**18,2**	**9,9**
	кр. надѣльн.	83.440	3.212.665	778.849	2.433.816		38,5	9,3	4,1	7,1	4.911.751	58,9	108.222	7.035.161	412.5	6.592.642		65,0	4,1	15,9	10,0
	владѣльч.	19.887	757.361	160.549	596.812		38,1	8,1	4,7	7,2	1.030.905	51,8	54.364	4.148.253	171.5	3.976.735		76,3	3,2	24,2	9,6

УѢЗДЫ DISTRICTS.		Кукуруза. Maïs.										
		Посѣвная площадь 1905 г. въ десят. L'aire cultivée en 1905, en dessiatines.	Собрано. Récolte.	Посѣяно. Ensemencement.	Остат. за посѣв. Produit net. Весь. Absolu.	Остат. за посѣв. Produit net. На 1 душу насел. Par habitant.	На 1 десят. Par dessiat. Собрано. Récolte.	На 1 десят. Par dessiat. Посѣяно. Ensemencement.	Урожай самъ. Rendement à.	Вѣсъ четверти въ пудахъ. Poids d'une tchetv. en pouds.	Собрано соломы. Récolte de la paille. Всего. En général.	Собрано соломы. Récolte de la paille. На одну десятину. Par dessiatine.
		Пудовъ. Pouds.									Пудовъ. Pouds.	
1		1	2	3	4	5	6	7	8	9	10	11
КІЕВСКАЯ.												
1. Кіевскій.	кр. надѣльн.	—	—	—	—		—	—	—	—	—	—
	владѣльч.	—	—	—	—		—	—	—	—	—	—
	въ уѣздѣ	—	—	—	—	—	—	—	—	—	—	—
2. Бердичевскій.	кр. надѣльн.	—	—	—	—		—	—	—	—	—	—
	владѣльч.	65	1.950	124	1.826		30,0	1,9	15,7	9,0	3.575	55,0
	въ уѣздѣ	**65**	**1.950**	**124**	**1.826**	0,01	**30,0**	**1.9**	**15,7**	**9,0**	**3.575**	**55,0**
3. Васильковскій.	кр. надѣльн.	—	—	—	—		—	—	—	—	—	—
	владѣльч.	170	25.500	527	24.973		150,0	3,1	48,4	10,0	14.909	87,7
	въ уѣздѣ	**170**	**25.500**	**527**	**24.973**	0,07	**150,0**	**3,1**	**48,4**	**10,0**	**14.909**	**87,7**
4. Звенигородскій.	кр. надѣльн.	—	—	—	—		—	—	—	—	—	—
	владѣльч.	524	37.256	1.729	35.527		71,1	3,3	21,5	9,8	35.003	66,8
	въ уѣздѣ	**524**	**37.256**	**1.729**	**35.527**	0,11	**71,1**	**3,3**	**21,5**	**9,8**	**35.003**	**66,8**
5. Каневскій.	кр. надѣльн.	—	—	—	—		—	—	—	—	—	—
	владѣльч.	556	48.928	1.724	47.204		88,0	3,1	28,4	9,2	57.268	103,0
	въ уѣздѣ	**556**	**48.928**	**1.724**	**47.204**	0,15	**88.0**	**3,1**	**28,4**	**9,2**	**57.268**	**103,0**
6. Липовецкій.	кр. надѣльн.	—	—	—	—		—	—	—	—	—	—
	владѣльч.	242	24.200	436	23.764		100,0	1,8	55,5	9,0	12.100	50,0
	въ уѣздѣ	**242**	**24.200**	**436**	**23.764**	0,10	**100.0**	**1,8**	**55,5**	**9,0**	**12.100**	**50,0**
7. Радомысльскій.	кр. надѣльн.	—	—	—	—		—	—	—	—	—	—
	владѣльч.	15	488	53	435		32,5	3,5	9,2	10,0	525	35,0
	въ уѣздѣ	**15**	**488**	**53**	**435**	0,00	**32,5**	**3,5**	**9,2**	**10,0**	**525**	**35,0**
8. Сквирскій.	кр. надѣльн.	—	—	—	—		—	—	—	—	—	—
	владѣльч.	39	3.510	702	2.808		90,0	1,8	50,0	10,0	2.340	60,0
	въ уѣздѣ	**39**	**3.510**	**702**	**2.808**	0,01	**90,0**	**1,8**	**50,0**	**10,0**	**2.340**	**60,0**
9. Таращанскій.	кр. надѣльн.	—	—	—	—		—	—	—	—	—	—
	владѣльч.	182	9.100	364	8.736		50,0	2,0	25,0	9,5	18.200	100,0
	въ уѣздѣ	**182**	**9.100**	**364**	**8.736**	0,03	**50.0**	**2,0**	**25,0**	**9,5**	**18.200**	**100,0**
10. Уманскій.	кр. надѣльн.	—	—	—	—		—	—	—	—	—	—
	владѣльч.	1.944	173.405	3.110	170.295		89,2	1,6	55,8	10,2	205.481	105,7
	въ уѣздѣ	**1.944**	**173.405**	**3.110**	**170.295**	0,45	**89,2**	**1,6**	**55,8**	**10,2**	**205.481**	**105,7**
11. Черкасскій	кр. надѣльн.	—	—	—	—		—	—	—	—	—	—
	владѣльч.	518	65.786	1.450	64.336		127,0	2,8	45,4	9,4	40.197	77,6
	въ уѣздѣ	**518**	**65.786**	**1.450**	**64.336**	0,18	**127.0**	**2,8**	**45,4**	**9,4**	**40.197**	**77,6**
12. Чигиринскій.	кр. надѣльн.	—	—	—	—		—	—	—	—	—	—
	владѣльч.	1.024	74.445	2.662	71.783		72,7	2,6	28,0	9,6	86.016	84,0
	въ уѣздѣ	**1.024**	**74.445**	**2.662**	**71.783**	0,27	**72,7**	**2,6**	**28.0**	**9,6**	**86.016**	**84,0**
	Въ губерніи	**5.279**	**464.568**	**12.881**	**451.687**	**0,11**	**88.0**	**2,4**	**36,1**	**9,8**	**475.614**	**90,1**
	кр. надѣльн.	—	—	—	—		—	—	—	—	—	—
	владѣльч.	5.279	464.568	12.881	451.687		88,0	2,4	36,1	9,8	475.614	90,1

Уѣзды. DISTRICTS.	Горохъ. Pois.									Чечевица. Lentille.									Бобы. Fèves.									
	Посѣвная площадь 1905 г. въ десят. L'aire cultivée en 1905, en dessiatines.	Собрано. Récolte.	Посѣяно. Ensemencement.	Остат. за посѣв. Produit net. Весь. Absolu.	Остат. за посѣв. Produit net. На 1 душу насел. Par habitant.	На 1 десят. Par dessiat. Собрано. Récolte.	На 1 десят. Par dessiat. Посѣяно. Ensemencement.	Урожай сам. Rendement à.	Всѣхъ четверти въ пудахъ. Poids d'une tchetv. en pouds.	Посѣвная площадь 1905 г. въ десят. L'aire cultivée en 1905, en dessiatines.	Собрано. Récolte.	Посѣяно. Ensemencement.	Остат. за посѣв. Produit net. Весь. Absolu.	Остат. за посѣв. Produit net. На 1 душу насел. Par habitant.	На 1 десят. Par dessiat. Собрано. Récolte.	На 1 десят. Par dessiat. Посѣяно. Ensemencement.	Урожай сам. Rendement à.	Всѣхъ четверти въ пудахъ. Poids d'une tchetv. en pouds.	Посѣвная площадь 1905 г. въ десят. L'aire cultivée en 1905, en dessiatines.	Собрано. Récolte.	Посѣяно. Ensemencement.	Остат. за посѣв. Produit net. Весь. Absolu.	Остат. за посѣв. Produit net. На 1 душу насел. Par habitant.	На 1 десятину. Par dessiat. Собрано. Récolte.	На 1 десятину. Par dessiat. Посѣяно. Ensemencement.	Урожай сам. Rendement à.	Всѣхъ четверти въ пудахъ. Poids d'une tchetv. en pouds.
	Пудовъ. Pouds.									Пудовъ. Pouds.									Пудовъ. Pouds.									
1	2	3	4	5	6	7	8	9	10	1	2	3	4	5	6	7	8	9	1	2	3	4	5	6	7	8	9
КІЕВСКАЯ.																											
1. Кіевскій. кр. надѣльн.	1.112	42.256	10.564	31.692		38,0	9,5	4,0	10,0	—	—	—	—		—	—	—	—	—	—	—	—		—	—	—	—
владѣльч.	574	23.993	5.625	18.368		41,8	9,8	4,3	10,2	37	1.232	1[illegible]	1.073		33,3	4,3	7,7	10,8	301	24.140	3.161	20.979		80,2	10,5	7,6	10,2
въ уѣздѣ	**1.686**	**66.249**	**16.189**	**50.060**	0,08	**39,3**	**9,6**	**4,1**	**10,1**	**37**	**1.232**	**15**	**1.073**	0,00	**33,3**	**4,3**	**7,7**	**10,8**	**301**	**24.140**	**3.161**	**20.979**	0,03	**80,2**	**10,5**	**7,6**	**10,2**
2. Берди-чевскій. кр. надѣльн.	1.196	54.777	13.754	41.023		45,8	11,5	4,0	10,9	497	43.388	5.4[illegible]	37.921		87,3	11,0	7,9	10,3	—	—	—	—		—	—	—	—
владѣльч.	5.787	259.258	74.074	185.184		44,8	12,8	3,5	10,8	125	4.500	1.1[illegible]	3.375		36,0	9,0	4,0	12,0	936	65.239	8.330	56.909		69,7	8,9	7,8	10,2
въ уѣздѣ	**6.983**	**314.035**	**87.828**	**226.207**	0,69	**45,0**	**12,6**	**3,6**	**10,8**	**622**	**47.888**	**6.5[illegible]**	**41.296**	0,13	**77,0**	**10,6**	**7,3**	**10,4**	**936**	**65.239**	**8.330**	**56.909**	0,17	**69,7**	**8,9**	**7,8**	**10,2**
3. Васильковскій. кр. надѣльн.	198	7.920	2.475	5.445		40,0	12,5	3,2	12,0	202	4.040	2.1[illegible]	1.919		20,0	10,5	1,9	10,0	—	—	—	—		—	—	—	—
владѣльч.	2.062	111.348	24.950	86.398		54,0	12,1	4,5	10,2	10	800	[illegible]	710		80,0	9,0	8,9	12,0	813	54.634	9.268	45.366		67,2	11,4	5,9	10,2
въ уѣздѣ	**2.260**	**119.268**	**27.425**	**91.843**	0,25	**52,8**	**12,1**	**4,3**	**10,3**	**212**	**4.840**	**2.2[illegible]**	**2.629**	0,01	**22,8**	**10,4**	**2,2**	**10,3**	**813**	**54.634**	**9.268**	**45.366**	0,12	**67,2**	**11,4**	**5,9**	**10,2**
4. Звенигородскій. кр. надѣльн.	321	11.075	2.504	8.571		34,5	7,8	4,4	10,7	—	—	—	—		—	—	—	—	—	—	—	—		—	—	—	—
владѣльч.	2.828	143.662	28.846	114.816		50,8	10,2	5,0	10,1	417	18.140	2.0[illegible]	16.055		43,5	5,0	8,7	10,7	136	5.413	1.442	3.971		39,8	10,6	3,8	9,5
въ уѣздѣ	**3.149**	**154.737**	**31.350**	**123.387**	0,38	**49,1**	**10,0**	**4,9**	**10,1**	**417**	**18.140**	**2.0[illegible]**	**16.055**	0,05	**43,5**	**5.0**	**8,7**	**10,7**	**136**	**5.413**	**1.442**	**3.971**	0,01	**39,8**	**10,6**	**3,8**	**9,5**
5. Каневскій. кр. надѣльн.	106	3.604	848	2.756		34,0	8.0	4,3	9,0	65	3.510	5[illegible]	2.925		54,0	9,0	6,0	11,0	—	—	—	—		—	—	—	—
владѣльч.	1.234	46.398	10.736	35.662		37,6	8,7	4,3	11,0	—	—	—	—		—	—	—	—	559	40.639	6.205	34.434		72,7	11,1	6,5	9,2
въ уѣздѣ	**1.340**	**50.002**	**11.584**	**38.418**	0,12	**37,3**	**8,6**	**4,3**	**10,8**	**65**	**3.510**	**5[illegible]**	**2.925**	0,01	**54,0**	**9,0**	**6,0**	**11,0**	**559**	**40.639**	**6.205**	**34.434**	0,11	**72,7**	**11,1**	**6,5**	**9,2**
6. Липовецкій. кр. надѣльн.	1.154	47.199	14.194	33.005		40,9	12,3	3,3	10,5	418	25.916	4.1[illegible]	21.736		62,0	10,0	6,2	10,5	—	—	—	—		—	—	—	—
владѣльч.	7.005	372.666	91.766	280.900		53,2	13,1	4,1	10,4	49	1.392	3[illegible]	1.064		28,4	6,7	4,2	10,0	677	41.500	9.343	32.157		61,3	13,8	4,4	10,7
въ уѣздѣ	**8.159**	**419.865**	**105.960**	**313.905**	1,29	**51,5**	**13,0**	**4,0**	**10,4**	**467**	**27.308**	**4.5[illegible]**	**22.800**	0,09	**58,5**	**9,7**	**6,1**	**10,5**	**677**	**41.500**	**9.343**	**32.157**	0,13	**61,3**	**13,8**	**4,4**	**10,7**
7. Радомысльскій. кр. надѣльн.	607	37.088	5.706	31.382		61,1	9,4	6,5	9,5	489	25.770	3.9[illegible]	21.858		52,7	8,0	6,6	10,5	—	—	—	—		—	—	—	—
владѣльч.	745	30.694	7.376	23.318		41,2	9,9	4,2	9,8	125	2.813	1.1[illegible]	1.688		22,5	9,0	2,5	9,3	—	—	—	—		—	—	—	—
въ уѣздѣ	**1.352**	**67.782**	**13.082**	**54.700**	0,14	**50,1**	**9,7**	**5,2**	**9,6**	**614**	**28.583**	**5.0[illegible]**	**23.546**	0,06	**46,6**	**8,2**	**5,7**	**10,4**	—	—	—	—	—	—	—	—	—
8. Сквирскій. кр. надѣльн.	824	46.968	9.641	37.327		57,0	11,7	4,9	11,0	45	1.427	4[illegible]	1.013		31,7	9,2	3,4	9,0	—	—	—	—		—	—	—	—
владѣльч.	7.004	455.960	86.850	369.110		65,1	12,4	5,2	10,5	30	600	3[illegible]	285		20,0	10,5	1,9	10,0	2.119	173.122	23.097	150.025		81,7	10,9	7,5	10,1
въ уѣздѣ	**7.828**	**502.928**	**96.491**	**406.437**	1,42	**64,2**	**12,3**	**5,2**	**10,5**	**75**	**2.027**	**7[illegible]**	**1.298**	0,00	**27,0**	**9,7**	**2,8**	**9,3**	**2.119**	**173.122**	**23.097**	**150.025**	0,53	**81,7**	**10,9**	**7,5**	**10,1**
9. Таращанскій. кр. надѣльн.	544	21.488	6.528	14.960		39,5	12,0	3,3	11,0	—	—	—	—		—	—	—	—	—	—	—	—		—	—	—	—
владѣльч.	4.822	198.666	58.346	140.320		41,2	12,1	3,4	10,2	30	2.700	2[illegible]	2.430		90,0	9,0	10,0	10,0	924	50.173	10.256	39.917		54,3	11,1	4,9	9,7
въ уѣздѣ	**5.366**	**220.154**	**64.874**	**155.280**	0,55	**41,0**	**12,1**	**3,4**	**10,3**	**30**	**2.700**	**2[illegible]**	**2.430**	0,01	**90,0**	**9,0**	**10,0**	**10,0**	**924**	**50.173**	**10.256**	**39.917**	0,14	**54,3**	**11,1**	**4,9**	**9,7**
10. Уманскій. кр. надѣльн.	2.139	62.673	17.968	44.705		29,3	8,4	3,5	9,8	—	—	—	—		—	—	—	—	77	2.464	616	1.848		32,0	8,0	4,0	9,0
владѣльч.	4.085	250.819	53.514	197.305		61,4	13,1	4,7	10,3	576	46.080	3.5[illegible]	42.566		80,0	6,1	13,1	10,1	738	33.210	8.192	25.018		45,0	11,1	4,1	10,0
въ уѣздѣ	**6.224**	**313.492**	**71.482**	**242.010**	0,61	**50.4**	**11,5**	**4,4**	**10.2**	**576**	**46.080**	**3.5[illegible]**	**42.566**	0,11	**80,0**	**6,1**	**13,1**	**10,1**	**815**	**35.674**	**8.808**	**26.866**	0,07	**43,8**	**10,8**	**4,1**	**9,9**
11. Черкасскій. кр. надѣльн.	45	2.300	432	1.868		51,1	9,6	5,3	9,9	44	1.408	1[illegible]	1.232		32,0	4,0	8,0	8,0	—	—	—	—		—	—	—	—
владѣльч.	2.154	148.841	26.710	122.131		69,1	12,4	5,6	9,8	79	4.061	5[illegible]	3.516		51,4	6,9	7,5	8,5	506	39.772	5.161	34.611		78,6	10,2	7,7	10,0
въ уѣздѣ	**2.199**	**151.141**	**27.142**	**123.999**	0,35	**68,7**	**12,3**	**5,6**	**9,8**	**123**	**5.469**	**7[illegible]**	**4.748**	0,01	**44,5**	**5,9**	**7,6**	**8,4**	**506**	**39.772**	**5.161**	**34.611**	0,10	**78,6**	**10,2**	**7,7**	**10,0**
12. Чигиринскій. кр. надѣльн.	79	3.555	1.035	2.520		45,0	13,1	3,4	10,0	44	2.288	1[illegible]	2.112		52,0	4,0	13,0	10,0	—	—	—	—		—	—	—	—
владѣльч.	2.053	133.650	23.610	110.040		65,1	11,5	5,7	9,9	260	13.754	1.0[illegible]	12.662		52,9	4,2	12,6	10,0	125	5.625	1.613	4.012		45,0	12,9	3,5	10,5
въ уѣздѣ	**2.132**	**137.205**	**24.645**	**112.560**	0,42	**64,4**	**11,6**	**5,6**	**9,9**	**304**	**16.042**	**1.2[illegible]**	**14.774**	0,06	**52,8**	**4,2**	**12,7**	**10,0**	**125**	**5.625**	**1.613**	**4.012**	0,01	**45,0**	**12,9**	**3,5**	**10.5**
Въ губерніи	**48.678**	**2.516.858**	**578.052**	**1.938.806**	**0,47**	**51,7**	**11,9**	**4,4**	**10,3**	**3.542**	**203.819**	**27.6[illegible]**	**176.140**	**0,04**	**57,5**	**7 8**	**7,4**	**10,3**	**7.911**	**535.931**	**86.684**	**449.247**	**0,11**	**67,7**	**11,0**	**6,2**	**10,0**
кр. надѣльн.	8.325	340.903	85.649	255.254		40,9	10,3	4,0	10,3	1.804	107.747	17.0[illegible]	90.716		59,7	9,4	6,3	10,3	77	2.464	616	1.848		32,0	8,0	4,0	9,0
владѣльч.	40.353	2.175.955	492.403	1.683.552		53,9	12,2	4,4	10,3	1.738	96.072	10.6[illegible]	85.424		55,3	6,1	9,0	10,2	7.834	533.467	86.068	447.399		68,1	11,0	6,2	10,0

УѢЗДЫ. DISTRICTS.	Картофель. Pommes de terre.									Овесъ. Avoine.									
	Посѣвная площадь 1905 г. въ десят. L'aire cultivée en 1905, en dessiatines.	Собрано. Récolte.	Посѣяно. Ensemencement.	Остатокъ за посѣвомъ. Produit net.		На 1 десятину. Par dessiatine.		Урожай самъ. Rendement à.	Вѣсъ четверти въ пудахъ. Poids d'une tchetv. en pouds.	Посѣвная площадь 1905 г. въ десят. L'aire cultivée en 1905, en dessiatines.	Собрано. Récolte.	Посѣяно. Ensemencement.	Остатокъ за посѣвомъ. Produit net.	На 1 десятину. Par dessiatine.		Урожай самъ. Rendement à.	Вѣсъ четверти въ пудахъ. Poids d'une tchetv. en pouds.	Собрано соломы. Récolte de la paille.	
				Весь. Absolu.	На 1 душу насел. Par habitant.	Собрано. Récolte.	Посѣяно. Ensemencement.							Собрано. Récolte.	Посѣяно. Ensemencement.			Всего. En général.	На одну десятину. Par dessiatine.
	Пудовъ. Poud s.									Пудовъ. Pouds.									
1	2	3	4	5	6	7	8	9	10	1	2	3	4	5	6	7	8	9	10
КІЕВСКАЯ.																			
1. Кіевскій. кр.надѣльн.	6.628	3.074.066	528.252	2.545.814		463,8	79,7	5,8	9	22.752	1.390.147	245.722	1.144.425	61,1	10,8	5,7	5,9	1.467.504	64,5
владѣльч.	2.043	1.004.135	156.494	847.641		491,5	76,6	6,4	9	9.221	686.965	98.665	588.300	74,5	10,7	7,0	5,9	736.758	79,9
въ уѣздѣ . .	**8.671**	**4.078.201**	**684.746**	**3.393.455**	**5,51**	**470,3**	**78,7**	**6,0**	**9**	**31.973**	**2.077.112**	**344.387**	**1.732.725**	**65,0**	**10,8**	**6,0**	**5,9**	**2.204.262**	**68,9**
2. Бердичевскій. кр. надѣльн.	1.746	1.187.978	261.027	926.951		680,4	149,5	4,6	9	16.987	1.522.035	205.543	1.316.492	89,6	12,1	7,4	6,9	1.824.404	107,4
владѣльч.	856	446.490	109.226	337.264		521,6	127,6	4,1	8	17.858	1.694.724	198.224	1.496.500	94,9	11,1	8,5	6,7	1.496.500	83,8
въ уѣздѣ . .	**2.602**	**1.634.468**	**370.253**	**1.264.215**	**3,86**	**628,2**	**142,3**	**4,4**	**9**	**34.845**	**3.216.759**	**403.767**	**2.812.992**	**92,3**	**11,6**	**8,0**	**6,8**	**3.320.904**	**95,3**
3. Васильковскій. кр. надѣльн.	6.544	3.852.453	658.981	3.193.472		588,7	100,7	5,8	8	28.293	2.345.490	367.809	1.977.681	82,9	13,0	6,4	6,0	2.390.759	84,5
владѣльч.	747	337.420	58.565	278.855		451,7	78,4	5,8	8	14.519	1.438.833	169.872	1.268.961	99,1	11,7	8,5	6,4	1.199.269	82,6
въ уѣздѣ . .	**7.291**	**4.189.873**	**717.546**	**3.472.327**	**9,42**	**574,7**	**98,4**	**5,8**	**8**	**42.812**	**3.784.323**	**537.681**	**3.246.642**	**88,4**	**12,6**	**7,0**	**6,1**	**3.590.028**	**83,9**
4. Звенигородскій. кр. надѣльн.	2.190	866.802	200.604	666.198		395,8	91,6	4,3	8	13.801	782.517	164.232	618.285	56,7	11,9	4,8	6,2	833.580	60,4
владѣльч.	836	383.222	85.523	297.699		458,4	102,3	4,5	8	11.918	809.232	127.523	681.709	67,9	10,7	6,3	6,1	858.096	72,0
въ уѣздѣ . .	**3.026**	**1.250.024**	**286.127**	**963.897**	**2,99**	**413,1**	**94,6**	**4,4**	**8**	**25.719**	**1.591.749**	**291.755**	**1.299.994**	**61,9**	**11,3**	**5,5**	**6,1**	**1.691.676**	**65,8**
5. Каневскій. кр. надѣльн.	2.536	1.043.564	232.298	811.266		411,5	91,6	4,5	8	6.649	479.393	72.474	406.919	72,1	10,9	6,6	6,7	430.190	64,7
владѣльч.	600	240.420	53.400	187.020		400,7	89,0	4,5	9	11.155	891.285	118.243	773.042	79,9	10,6	7,5	6,3	822.124	73,7
въ уѣздѣ . .	**3.136**	**1.283.984**	**285.698**	**998.286**	**3,17**	**409,4**	**91,1**	**4,5**	**8**	**17.804**	**1.370.678**	**190.717**	**1.179.961**	**77,0**	**10,7**	**7,2**	**6,4**	**1.252.314**	**70,3**
6. Липовецкій. кр. надѣльн.	1.609	879.319	181.334	697.985		546,5	112,7	4,8	9	11.105	943.925	145.476	798.449	85,0	13,1	6,0	6,4	1.057.196	95,2
владѣльч.	442	297.024	37.570	259.454		672,0	85,0	7,9	11	13.324	1.256.453	143.899	1.112.554	94,3	10,8	8,7	6,5	1.281.769	96,2
въ уѣздѣ . .	**2.051**	**1.176.343**	**218.904**	**957.439**	**3,92**	**573,5**	**106,7**	**5,4**	**9**	**24.429**	**2.200.378**	**289.375**	**1.911.003**	**90,1**	**11,8**	**7,6**	**6,5**	**2.338.965**	**95,7**
7. Радомысльск. кр. надѣльн.	10.676	4.855.445	1.062.262	3.793.183		454,8	99,5	4,6	9	23.674	916.184	229.638	686.546	38,7	9,7	4,0	6,2	797.814	33,7
владѣльч.	6.773	3.395.305	673.236	2.722.069		501,3	99,4	5,0	8	22.485	1.038.807	224.850	813.957	46,2	10,0	4,6	6,0	1.101.765	49,0
въ уѣздѣ . .	**17.449**	**8.250.750**	**1.735.498**	**6.515.252**	**16,93**	**472,8**	**99,5**	**4,8**	**9**	**46.159**	**1.954.991**	**454.488**	**1.500.503**	**42,4**	**9,8**	**4,3**	**6,1**	**1.899.579**	**41,2**
8. Сквирскій. кр. надѣльн.	1.798	1.306.427	178.182	1.128.245		726,6	99,1	7,3	9	16.334	1.336.121	191.108	1.145.013	81,7	11,7	7,0	6,3	1.357.355	83,1
владѣльч.	955	568.130	119.757	448.373		594,9	125,4	4,7	11	16.867	1.705.254	180.477	1.524.777	101,1	10,7	9,4	6,6	1.678.267	99,5
въ уѣздѣ . .	**2.753**	**1.874.557**	**297.939**	**1.576.618**	**5,52**	**680,9**	**108,2**	**6,3**	**10**	**33.201**	**3.041.375**	**371.585**	**2.669.790**	**91,6**	**11,2**	**8,2**	**6,5**	**3.035.622**	**91,1**
9. Таращанскій. кр. надѣльн.	816	382.786	77.357	305.429		469,1	94,8	4,9	9	12.281	981.252	148.600	832.652	79,9	12,1	6,6	6,1	842.477	68,6
владѣльч.	851	535.790	84.845	450.945		629,6	99,7	6,3	11	14.529	1.397.690	161.272	1.236.418	96,2	11,1	8,7	6,4	1.370.085	94,3
въ уѣздѣ . .	**1.667**	**918.576**	**162.202**	**756.374**	**2,70**	**551,0**	**97,3**	**5,7**	**10**	**26.810**	**2.378.942**	**309.872**	**2.069.070**	**88,7**	**11,6**	**7,7**	**6,3**	**2.212.562**	**82,5**
10. Уманскій. кр. надѣльн.	5.005	2.231.730	450.951	1.780.779		445,9	90,1	4,9	8	25.280	1.873.248	298.304	1.574.944	74,1	11,8	6,3	6,2	2.083.072	82,4
владѣльч.	544	274.883	51.734	223.149		505,3	95,1	5,3	8	16.399	1.426.713	170.550	1.256.163	87,0	10,4	8,4	6,1	1.275.842	77,8
въ уѣздѣ . .	**5.549**	**2.506.613**	**502.685**	**2.003.928**	**5,30**	**451,7**	**90,6**	**5,0**	**8**	**41.679**	**3.299.961**	**468.854**	**2.831.107**	**79,2**	**11,2**	**7,0**	**6,2**	**3.358.914**	**80,6**
11. Черкасскій. кр. надѣльн.	2.999	1.328.458	285.505	1.042.953		442,3	95,2	4,7	8	5.881	423.432	65.279	358.153	72,0	11,1	6,0	6,4	526.938	89,6
владѣльч.	1.362	727.308	136.472	590.836		534,0	100,2	5,3	8	8.383	707.525	86.345	621.180	84,4	10,3	8,2	6,4	798.062	95,2
въ уѣздѣ . .	**4.361**	**2.055.766**	**421.977**	**1.633.789**	**4,56**	**471,4**	**96,8**	**4,9**	**8**	**14.264**	**1.130.957**	**151.624**	**979.333**	**79,3**	**10,6**	**7,5**	**6,4**	**1.325.000**	**92,9**
12. Чигиринскій. кр. надѣльн.	2.808	1.068.444	224.640	843.804		380,5	80,0	4,8	8	4.005	276.746	38.048	238.698	69,1	9,5	7,3	6,1	303.579	75,8
владѣльч.	631	267.733	63.289	204.444		424,3	100,3	4,2	8	8.924	754.790	82.993	671.797	84,6	9,3	9,1	6,0	671.085	75,2
въ уѣздѣ . .	**3.439**	**1.336.177**	**287.929**	**1.048.248**	**3,91**	**388,5**	**83,7**	**4,6**	**8**	**12.929**	**1.031.536**	**121.041**	**910.495**	**79,8**	**9,4**	**8,5**	**6,0**	**974.664**	**75,4**
Въ губерніи .	**61.995**	**30.555.332**	**5.971.504**	**24.583.828**	**5,92**	**492,9**	**96,3**	**5,1**		**352.624**	**27.078.761**	**3.935.146**	**23.143.615**	**76,8**	**11,2**	**6,9**	**6,3**	**27.204.490**	**77,1**
кр. надѣльн.	45.355	22.077.472	4.341.393	17.736.079		486,8	95,7	5,1		187.042	13.270.490	2.172.233	11.098.257	70,9	11,6	6,1	6,2	13.914.868	74,4
владѣльч.	16.640	8.477.860	1.630.111	6.847.749		509,5	98,0	5,2		165.582	13.808.271	1.762.913	12.045.358	83,4	10,6	7,8	6,3	13.289.622	80,3

УѢЗДЫ. DISTRICTS.	Яровая рожь. Seigle de printemps.												Яровая пшеница. Froment de printemps.											
	Посѣвная площадь 1905 г. въ десят. L'aire cultivée en 1905, en dessiatines.	Собрано. Récolte.	Посѣяно. Ensemencement.	Остат. за посѣв. Produit net. Весь. Absolu.	Остат. за посѣв. Produit net. На 1 душу насел. Par habitant.	На 1 десят. Par dessiat. Собрано. Récolte.	На 1 десят. Par dessiat. Посѣяно. Ensemencement.	Урожай сам. Rendement à.	Вѣсъ четверти въ пудахъ. Poids d'une tchetv. en pouds.	Собрано соломы. Récolte de la paille. Всего. En général.	Собрано соломы. Récolte de la paille. На одну десятину. Par dessiatine.	Посѣвная площадь 1905 г. въ десят. L'aire cultivée en 1905, en dessiatines.	Собрано. Récolte.	Посѣяно. Ensemencement.	Остат. за посѣв. Produit net. Весь. Absolu.	Остат. за посѣв. Produit net. На 1 душу насел. Par habitant.	На 1 десят. Par dessiat. Собрано. Récolte.	На 1 десят. Par dessiat. Посѣяно. Ensemencement.	Урожай сам. Rendement à.	Вѣсъ четверти въ пудахъ. Poids d'une tchetv. en pouds.	Собрано соломы. Récolte de la paille. Всего. En général.	Собрано соломы. Récolte de la paille. На одну десятину. Par dessiatine.
	Пудовъ. Pounds.									Пудовъ. Pounds.		Пудовъ. Pounds.			Pounds.						Пудовъ. Pounds.		
1	2	3	4	5	6	7	8	9	10	11	12	1	2	3	4	5	6	7	8	9	10	11		
ВОЛЫНСКАЯ.																								
1. Житомірскій. кр. надѣльн.	277	10.194	2.770	7.424		36,8	10,0	3,7	7,9	22.077	79,7	38	2.079	407	1.672		54,7	10,7	5,1	9,0	2.280	60,0	7.964	531.995	77.251	454.744		66,8	9,7	6,9	8,1	508.900	63,9
владѣльч.	91	2.630	883	1.747		28,9	9,7	3,0	8,0	4,177	45,9	364	24.060	4.040	20.020		66,1	11,1	6,0	9,3	29.666	81,5	5.029	342.475	48.278	294.197		68,1	9,6	7,1	8,8	355.047	70,6
въ уѣздѣ	**368**	**12.824**	**3.653**	**9.171**	**0,02**	**34,8**	**9,9**	**3,5**	**7,9**	**26.254**	**71,3**	**402**	**26.139**	**4.447**	**21.692**	**0,04**	**65,0**	**11,1**	**5,9**	**9,3**	**31.946**	**79,5**	**12.993**	**874.470**	**125.529**	**748.941**	**1,45**	**67,3**	**9,7**	**7,0**	**8,4**	**863.947**	**66,5**
2. Влад.-Волынск. кр. надѣльн.	102	4.192	796	3.396		41,1	7,8	5,3	9,2	6.865	67,3	70	2.716	742	1.974		38,8	10,6	3,7	9,8	6.146	87,8	9.995	513.743	79.960	433.783		51,4	8,0	6,4	8,9	670.665	67,1
владѣльч.	—	—	—	—		—	—	—	—	—	—	168	15.036	1.915	13.121		89,5	11,4	7,9	10,0	19.320	115,0	4.464	333.014	44.640	288.374		74,6	10,0	7,5	9,4	408.456	91,5
въ уѣздѣ	**102**	**4.192**	**796**	**3.396**	**0,01**	**41,1**	**7,8**	**5,3**	**9,2**	**6.865**	**67,3**	**238**	**17.752**	**2.657**	**15.095**	**0,05**	**74,6**	**11,2**	**6,7**	**10,0**	**25.466**	**107,0**	**14.459**	**846.757**	**124.600**	**722.157**	**2,23**	**58,6**	**8,6**	**6,8**	**9,1**	**1.079.121**	**74,6**
3. Дубенскій. кр. надѣльн.	108	5.184	1.080	4.104		48,0	10,0	4,8	8,0	6.480	60,0	—	—	—	—		—	—	—	—	—	—	6.781	410.251	59.673	350.578		60,5	8,8	6,9	8,3	396.689	58,5
владѣльч.	—	—	—	—		—	—	—	—	—	—	80	4.912	752	4.160		61,4	9,4	6,5	10,5	6.000	75,0	3.955	266.172	35.991	230.181		67,3	9,1	7,4	8,5	304.931	77,1
въ уѣздѣ	**108**	**5.184**	**1.080**	**4.104**	**0,02**	**48,0**	**10,0**	**4,8**	**8,0**	**6.480**	**60,0**	**80**	**4.912**	**752**	**4.160**	**0,02**	**61,4**	**9,4**	**6,5**	**10,5**	**6.000**	**75,0**	**10.736**	**676.423**	**95.664**	**580.759**	**2,54**	**63,0**	**8,9**	**7,1**	**8,4**	**701.620**	**65,4**
4. Заславскій. кр. надѣльн.	—	—	—	—		—	—	—	—	—	—	—	—	—	—		—	—	—	—	—	—	8.214	500.233	78.033	422.200		60,9	9,5	6,4	7,9	531.446	64,7
владѣльч.	—	—	—	—		—	—	—	—	—	—	103	6.582	1.154	5.428		63,9	11,2	5,7	10,1	8.961	87,0	2.243	182.580	21.533	161.047		81,4	9,6	8,5	9,2	176.524	78,7
въ уѣздѣ	—	—	—	—	—	—	—	—	—	—	—	**103**	**6.582**	**1.154**	**5.428**	**0,02**	**63,9**	**11,2**	**5,7**	**10,1**	**8.961**	**87,0**	**10.457**	**682.813**	**99.566**	**583.247**	**2,47**	**65,3**	**9,5**	**6,9**	**8,2**	**707.970**	**67,7**
5. Ковельскій. кр. надѣльн.	554	24.044	4.210	19.834		43,4	7,6	5,7	9,1	39.999	72,2	469	15.102	4.080	11.022		32,2	8,7	3,7	9,8	41.225	87,9	7.944	345.564	66.730	278.834		43,5	8,4	5,2	8,9	511.594	64,4
владѣльч.	237	10.641	2.015	8.626		44,9	8,5	5,3	8,0	10.357	43,7	87	7.178	870	6.308		82,5	10,0	8,3	9,0	7.743	89,0	2.179	99.362	16.343	83.019		45,6	7,5	6,1	8,4	121.152	55,6
въ уѣздѣ	**791**	**34.685**	**6.225**	**28.460**	**0,12**	**43,8**	**7,9**	**5,6**	**8,7**	**50.356**	**63,7**	**556**	**22.280**	**4.950**	**17.330**	**0,07**	**40,1**	**8,9**	**4,5**	**9,5**	**48.968**	**88,1**	**10.123**	**444.926**	**83.073**	**361.853**	**1,48**	**44,0**	**8,2**	**5,4**	**8,8**	**632.746**	**62,5**
6. Кременецкій. кр. надѣльн.	691	33.375	6.841	26.534		48,3	9,9	4,9	8,5	16.584	24,0	—	—	—	—		—	—	—	—	—	—	7.384	542.724	81.962	460.762		73,5	11,1	6,6	8,9	505.327	68,3
владѣльч.	—	—	—	—		—	—	—	—	—	—	137	9.083	1.480	7.603		66,3	10,8	6,1	8,0	13.700	100,0	2.968	165.021	26.712	138.309		55,6	9,0	6,2	8,4	180.454	60,8
въ уѣздѣ	**691**	**33.375**	**6.841**	**26.534**	**0,10**	**48.3**	**9,9**	**4,9**	**8,5**	**16.584**	**24,0**	**137**	**9.083**	**1.480**	**7.603**	**0,03**	**66,3**	**10.8**	**6,1**	**8,0**	**13.700**	**100,0**	**10.352**	**707.745**	**108.674**	**599.071**	**2,35**	**68.4**	**10.5**	**6,5**	**8.8**	**685.781**	**66.2**
7. Луцкій. кр. надѣльн.	1.074	32.435	8.807	23.628		30,2	8,2	3,7	9.2	60.037	55,9	1.125	52.538	10.125	42.413		46,7	9.0	5,2	9,8	44.550	39,6	8.870	378.749	68.299	310.450		42,7	7,7	5,5	8,7	358.348	40,4
владѣльч.	—	—	—	—		—	—	—	—	—	—	172	6.020	1.204	4.816		35,0	7,0	5,0	10,0	10.836	63,0	3.676	185.270	32.349	152.921		50.4	8,8	5,7	8,2	237.102	64,5
въ уѣздѣ	**1.074**	**32.435**	**8.807**	**23.628**	**0,08**	**30.2**	**8.2**	**3.7**	**9,2**	**60.037**	**55,9**	**1.297**	**58.558**	**11.329**	**47.229**	**0,16**	**45,1**	**8,7**	**5.2**	**9,8**	**55.386**	**42,7**	**12.546**	**564.019**	**100.648**	**463.371**	**1,55**	**45.0**	**8,0**	**5.6**	**8,5**	**595.450**	**47,5**
8. Новогр.-Волынск. кр. надѣльн.	438	25.273	5.256	20.017		57,7	12,0	4,8	8,0	39.639	90,5	—	—	—	—		—	—	—	—	—	—	8.939	607.852	93.860	513.992		68,0	10,5	6,5	8,5	720.483	80,6
владѣльч.	343	12.108	3.567	8.541		35,3	10,4	3,4	7,9	18.213	53,1	247	18.056	2.890	15.166		73,1	11,7	6,2	10,6	16.845	68,2	5.491	304.751	56.008	248.743		55,5	10,2	5,4	9,0	455.204	82.9
въ уѣздѣ	**781**	**37.381**	**8.823**	**28.558**	**0,07**	**47,9**	**11,3**	**4,2**	**8,0**	**57.852**	**74,1**	**247**	**18.056**	**2.890**	**15.166**	**0,04**	**73,1**	**11.7**	**6,2**	**10,6**	**16.845**	**68,2**	**14.430**	**912.603**	**149.868**	**762.735**	**1,86**	**63,2**	**10.4**	**6.1**	**8.7**	**1.175.687**	**81.5**
9. Овручскій. кр. надѣльн.	2.614	76.329	19.344	56.985		29.2	7.4	3,9	8,0	139.065	53,2	1.513	59.764	13.012	46.752		39,5	8,6	4,6	8,5	91.688	60,6	7.990	312.409	67.915	244.494		39,1	8,5	4,6	7,7	399.500	50,0
владѣльч.	1.520	34.048	13.680	20.368		22.4	9,0	2,5	7,7	58.824	38,7	1.023	52.685	10.844	41.841		51,5	10,6	4,9	9,3	42.250	41,3	3.775	146.470	39.260	107.210		38,8	10,4	3,7	8,2	170.630	45,2
въ уѣздѣ	**4.134**	**110.377**	**33.024**	**77.353**	**0,31**	**26,7**	**8,0**	**3,3**	**7,9**	**197.889**	**47,9**	**2.536**	**112.449**	**23.856**	**88.593**	**0,36**	**44,3**	**9.4**	**4,7**	**8,6**	**133.938**	**52,8**	**11.765**	**458.879**	**107.175**	**351.704**	**1,42**	**39,0**	**9.1**	**4,3**	**7,9**	**570.130**	**48.5**
10. Острожскій. кр. надѣльн.	9	489	79	410		54,3	8,8	6,2	8,0	472	52,4	7	595	62	533		85,0	8,8	9,6	9,5	426	60,8	6.121	382.563	54.477	328.086		62,5	8,9	7,0	7,9	397.253	64,9
владѣльч.	422	12.660	3.376	9.284		30,0	8,0	3,8	8,0	15.825	37,5	347	25.123	3.574	21.549		72,4	10,3	7,0	10,0	27.552	79,4	3.067	184.633	26.070	158.563		60,2	8,5	7,1	8,6	192.301	62,7
въ уѣздѣ	**431**	**13.149**	**3.455**	**9.694**	**0,05**	**30,5**	**8,0**	**3,8**	**8.0**	**16.297**	**37.8**	**354**	**25.718**	**3.636**	**22.082**	**0,11**	**72,6**	**10.3**	**7,1**	**10.0**	**27.978**	**79,0**	**9.188**	**567.196**	**80.547**	**486.649**	**2,47**	**61,7**	**8,8**	**7.0**	**8,1**	**589.554**	**64,2**
11. Ровенскій. кр. надѣльн.	1.726	46.947	13.635	33.312		27,2	7,9	3,4	8,4	62.826	36,4	1.452	60.403	12.487	47.916		41,6	8,6	4,8	9,0	78.698	54,2	8.153	419.064	75.823	343.241		51.4	9,3	5,5	8,6	408.465	50,1
владѣльч.	517	23.937	4.136	19.801		46,3	8,0	5,8	9,0	22.283	43,1	97	2.619	805	1.814		27,0	8,3	3,3	9,0	6.674	68,8	3.667	162.448	30.803	131.645		44.3	8,4	5,3	7,9	224.787	61,3
въ уѣздѣ	**2.243**	**70.884**	**17.771**	**53.113**	**0,16**	**31,6**	**7,9**	**4.0**	**8,6**	**85.109**	**37,9**	**1.549**	**63 022**	**13.292**	**49.730**	**0,15**	**40,7**	**8,6**	**4,7**	**9,0**	**85.372**	**55,1**	**11.820**	**581.512**	**106.626**	**474.886**	**1,45**	**49.2**	**9,0**	**5,5**	**8,4**	**633.252**	**53.6**
12. Старо-конст. кр. надѣльн.	—	—	—	—		—	—	—	—	—	—	—	—	—	—		—	—	—	—	—	—	8.297	588.257	82.140	506.117		70,9	9,9	7,2	8,3	589.087	71,0
владѣльч.	—	—	—	—		—	—	—	—	—	—	707	53.591	7.706	45.885		75,8	10,9	7,0	10,1	66.387	93,9	3.479	258.490	33.051	225.439		74,3	9,5	7,8	8,6	259.881	74.7
въ уѣздѣ	—	—	—	—	—	—	—	—	—	—	—	**707**	**53.591**	**7.706**	**45.885**	**0,01**	**75,8**	**10,9**	**7,0**	**10.1**	**66.387**	**93,9**	**11.776**	**846.747**	**115.191**	**731.556**	**3,30**	**71,9**	**9,8**	**7,4**	**8,4**	**848.968**	**72,1**
Въ губерніи	**10.723**	**354.486**	**90.475**	**264.011**	**0,08**	**33,1**	**8,4**	**3,9**	**8,3**	**523.723**	**48,8**	**8.206**	**418.142**	**78.149**	**339.993**	**0,10**	**51,0**	**9,5**	**5,4**	**9,3**	**520.947**	**63,5**	**140.645**	**8.164.090**	**1.297.161**	**6.866.929**	**1,96**	**58,1**	**9,2**	**6,3**	**8,5**	**9.084.226**	**64,6**
кр. надѣльн.	7.593	258.462	62.818	195.644		34,0	8,3	4,1	8,4	394.044	51,9	4.674	193.197	40.915	152.282		41,3	8,8	4,7	9,1	265.013	56,7	96.652	5.533.404	886.123	4.647.281		57,3	9,2	6,2	8,4	5.997.757	62,1
владѣльч.	3.130	96.024	27.657	68.367		30,7	8,8	3,5	8,1	129.679	41,4	3.532	224.945	37.234	187.711		63,7	10,5	6,0	9,5	255.934	72,5	43.993	2.630.686	411.038	2.219.648		59,8	9,3	6,4	8,6	3.086.469	70,2

УѢЗДЫ DISTRICTS.	Гречиха. Sarrasin.										Просо. Millet.									
	Посѣвная площадь 1905 г. въ десят. L'aire cultivée en 1905, en dessiatines.	Собрано. Récolte.	Посѣяно. Ensemencement.	Остат. за посѣв. Produit net. Весь. Absolu.	Остат. за посѣв. Produit net. На 1 душу насел. Par habitant.	На 1 десят. Par dessiat. Собрано. Récolte.	На 1 десят. Par dessiat. Посѣяно. Ensemencement.	Урожай самъ. Rendement à.	Вѣсъ четверти въ пудахъ. Poids d'une tchetv. en pouds.	Собрано соломы. Récolte de la paille. Всего. En général.	Собрано соломы. Récolte de la paille. На одну десятину. Par dessiatine.	Посѣвная площадь 1905 г. въ десят. L'aire cultivée en 1905, en dessiatines.	Собрано. Récolte.	Посѣяно. Ensemencement.	Остат. за посѣв. Produit net. Весь. Absolu.	Остат. за посѣв. Produit net. На 1 душу насел. Par habitant.	На 1 десят. Par dessiat. Собрано. Récolte.	На 1 десят. Par dessiat. Посѣяно. Ensemencement.	Урожай самъ. Rendement à.	Вѣсъ четверти въ пудахъ. Poids d'une tchetv. en pouds.	Собрано соломы. Récolte de la paille. Всего. En général.	Собрано соломы. Récolte de la paille. На одну десятину. Par dessiatine.
	Пудовъ. Pouds.									Пудовъ. Pouds.		Пудовъ. Pouds.								Пудовъ. Pouds.	
1	2	3	4	5	6	7	8	9	10	11	12	1	2	3	4	5	6	7	8	9	10	11
ВОЛЫНСКАЯ																						
1. Житомірскій. кр. надѣльн.	7.344	301.104	63.158	237.946		41,0	8,6	4,8	7,8	345.168	47,0	3.146	221.793	11.640	210.153		70,5	3,7	19,1	10,1	232.489	73,9
владѣльч. .	2.831	138.436	22.931	115.505		48,9	8,1	6,0	8,3	165.047	58,3	1.976	140.494	5.533	134.961		71,1	2,8	25,4	10,1	139.901	70,8
въ уѣздѣ . .	**10.175**	**439.540**	**86.089**	**353.451**	0,69	**43,2**	**8.5**	**5,1**	**8,0**	**510.215**	**50,1**	**5.122**	**362.287**	**17.173**	**345.114**	0,48	**70,7**	**3,4**	**21,1**	**10,1**	**372.390**	**72,7**
2. Влад.-Волынск. кр. надѣльн.	5.169	224.852	38.251	186.601		43,5	7,4	5,9	8,2	297.218	57,5	2.332	199.153	7.462	191.691		85,4	3,2	26,7	11,0	200.086	85,8
владѣльч. .	941	40.839	6.681	34.158		43,4	7,1	6,1	8,8	55.707	59,2	485	32.495	922	31.573		67,0	1,9	35,2	10,5	35.551	73,3
въ уѣздѣ . .	**6.110**	**265.691**	**44.932**	**220.759**	0,68	**43,5**	**7,4**	**5,9**	**8,3**	**352.925**	**57,8**	**2.817**	**231.648**	**8.384**	**223.264**	0,69	**82,2**	**3,0**	**27,6**	**10,9**	**235.637**	**83,6**
3. Дубенскій. кр. надѣльн.	2.085	105.293	14.595	90.698		50,5	7,0	7,2	7,5	113.216	54,3	1.139	96.246	3.531	92.715		84,5	3,1	27,3	11,0	94.879	83,3
владѣльч. .	1.283	57.863	8.981	48.882		45,1	7,0	6,4	8,2	72.618	56,6	329	16.121	855	15.266		49,0	2,6	18,9	11,4	15.167	46,1
въ уѣздѣ . .	**3.368**	**163.156**	**23.576**	**139.580**	0,61	**48,4**	**7,0**	**6,9**	**7,7**	**185.834**	**55,2**	**1.468**	**112.367**	**4.386**	**107.981**	0,47	**76,5**	**3,0**	**25,6**	**11,1**	**110.046**	**76,0**
4. Заславскій. кр. надѣльн.	3.737	159.944	30.270	129.674		42,8	8,1	5,3	7,2	229.452	61,4	1.434	126.335	4.449	121.890		88,1	3,1	28,4	9,9	128.917	89,9
владѣльч. .	1.372	78.204	11.113	67.091		57,0	8,1	7,0	8,4	103.586	75,5	473	39.779	1.088	38.691		84,1	2,3	36,6	9,9	39.354	83,2
въ уѣздѣ . .	**5.109**	**238.148**	**41.383**	**196.765**	0,83	**46,6**	**8,1**	**5,8**	**7,6**	**333.038**	**65,2**	**1.907**	**166.114**	**5.533**	**160.581**	0,68	**87,1**	**2,9**	**30,0**	**9,9**	**168.271**	**88,2**
5. Ковельскій. кр. надѣльн.	6.413	180.847	36.554	144.293		28,2	5,7	4,9	7,9	359.128	56,0	1.933	139.369	4.833	134.536		72,1	2,5	28,8	11,5	176.483	91,3
владѣльч. .	741	21.267	4.520	16.747		28,7	6,1	4,7	8,1	40.088	54,1	252	12.600	580	12.020		50,0	2,3	21,7	10,9	12.348	49,0
въ уѣздѣ . .	**7.154**	**202.114**	**41.074**	**161.040**	0,66	**28,3**	**5.7**	**4,9**	**7,9**	**399.216**	**55,8**	**2.185**	**151.969**	**5.413**	**146.556**	0,60	**69,6**	**2,5**	**28,1**	**11,4**	**188.831**	**86,4**
6. Кременецкій. кр. надѣльн.	5.512	353.319	51.813	301.506		64,1	9,4	6,8	7,9	408.990	74,2	1.817	189.150	5.451	183.699		104,1	3,0	34,7	11,1	162.622	89,5
владѣльч. .	2.531	130.347	20.754	109.593		51,5	8,2	6,3	8,0	128.322	50,7	549	36.344	1.318	35.026		66,2	2,4	27,6	9,4	28.768	52,4
въ уѣздѣ . .	**8.043**	**483.666**	**72.567**	**411.099**	1,61	**60,1**	**9.0**	**6,7**	**7,9**	**537.312**	**66,8**	**2.366**	**225.494**	**6.769**	**218.725**	0,86	**95,3**	**2,9**	**33,3**	**10,8**	**191.390**	**80,9**
7. Луцкій. кр. надѣльн.	7.216	230.912	45.461	185.451		32,0	6,3	5,1	8,2	347.811	48,2	1.967	131.002	6.098	124.904		66,6	3,1	21,5	10,9	143.788	73,1
владѣльч. .	1.668	54.043	11.509	42.534		32,4	6,9	4,7	8,0	83.233	49,9	336	12.499	706	11.793		37,2	2,1	17,7	10,8	22.680	67,5
въ уѣздѣ . .	**8.884**	**284.955**	**56.970**	**227.985**	0,76	**32,1**	**6,4**	**5,0**	**8,2**	**431.044**	**48.5**	**2.303**	**143.501**	**6.804**	**136.697**	0,46	**62,3**	**2,9**	**21,1**	**10,9**	**166.468**	**72,3**
8. Новогр.-Волынск. кр. надѣльн.	6.772	392.776	64.334	328.442		58,0	9,5	6,1	8,1	453.724	67,0	2.529	222.552	9.104	213.448		88,0	3,6	24,4	11,2	213.195	84,3
владѣльч. .	3.603	137.635	30.265	107.370		38,2	8,4	4,5	8,3	241.401	67,0	1.063	90.249	3.402	86.847		84,9	3,2	26,5	10,4	79.087	74,4
въ уѣздѣ	**10.375**	**530.411**	**94.599**	**435.812**	1,06	**51,1**	**9,1**	**5,6**	**8,2**	**695.125**	**67,0**	**3.592**	**312.801**	**12.506**	**300.295**	0,73	**87,1**	**3,5**	**25,0**	**11,0**	**292.282**	**81,4**
9. Овручскій. кр. надѣльн.	18.766	437.248	129.485	307.763		23,3	6,9	3,4	7,2	724.368	38,6	1.814	118.636	5.623	113.013		65,4	3,1	21,1	10,7	133.873	73,8
владѣльч. .	12.794	359.511	106.190	253.321		28,1	8,3	3,4	7,7	483.613	37,8	840	33.180	2.100	31.080		39,5	2,5	15,8	9,2	36.960	44,0
въ уѣздѣ .	**31.560**	**796.759**	**235.675**	**561.084**	2,26	**25,2**	**7,5**	**3,4**	**7,4**	**1.207.981**	**38,3**	**2.654**	**151.816**	**7.723**	**144.093**	0,58	**57,2**	**2,9**	**19,7**	**10,3**	**170.833**	**64,4**
10. Острожскій. кр. надѣльн.	2.176	99.226	19.149	80.077		45,6	8,8	5,2	7,4	107.277	49,3	1.011	75.825	2.730	73.095		75,0	2,7	27,8	10,8	76.128	75,3
владѣльч. .	1.082	47.175	8.331	38.844		43,6	7,7	5,7	7,7	64.487	59,6	350	23.765	1.120	22.645		67,9	3,2	21,2	9,5	31.605	90,3
въ уѣздѣ . .	**3.258**	**146.401**	**27.480**	**118.921**	0,60	**44,9**	**8.4**	**5,3**	**7,5**	**171.764**	**52.7**	**1.361**	**99.590**	**3.850**	**95.740**	0,49	**73,2**	**2,8**	**25,9**	**10,5**	**107.733**	**79,2**
11. Ровенскій. кр. надѣльн.	8.274	307.793	70.329	237.464		37,2	8,5	4,4	7,3	364.056	44,0	2.922	210.676	11.688	198.988		72,1	4,0	18,0	11,3	185.839	63,6
владѣльч. .	1.666	53.312	11.662	41.650		32,0	7,0	4,6	7,3	90.964	54,6	447	23.959	1.118	22.841		53,6	2,5	21,4	9,8	19.489	43,6
въ уѣздѣ . .	**9.940**	**361.105**	**81.991**	**279.114**	0,85	**36,3**	**8,2**	**4,4**	**7,3**	**455.020**	**45,8**	**3.369**	**234.635**	**12.806**	**221.829**	0,06	**69,6**	**3,8**	**18,3**	**11,1**	**205.328**	**60,9**
12. Старо-константг. кр. надѣльн.	4.946	288.352	43.525	244.827		58,3	8,8	6,6	8,2	362.542	73,3	1.424	134.141	5.696	128.445		94,2	4,0	23,6	10,3	142.400	100,0
владѣльч. .	2.381	122.860	20.239	102.621		51,6	8,5	6,1	7,9	180.480	75,8	599	40.013	1.677	38.336		66,8	2,8	23,9	10,2	45.883	76,6
въ уѣздѣ . .	**7.327**	**411.212**	**63.764**	**347.448**	1,57	**56,1**	**8,7**	**6,4**	**8,1**	**543.022**	**74,1**	**2.023**	**174.154**	**7.373**	**166.781**	0,75	**86,1**	**3,6**	**23,6**	**10,3**	**188.283**	**93,1**
Въ губерніи .	**111.303**	**4.323.158**	**870.100**	**3.453.058**	**0,98**	**38,8**	**7,8**	**5,0**	**7,8**	**5.822.496**	**52,3**	**31.167**	**2.366.376**	**98.720**	**2.267.656**	**0,65**	**75,9**	**3,2**	**24,0**	**10,7**	**2.397.492**	**76,9**
кр. надѣльн.	78.410	3.081.666	606.924	2.474.742		39,3	7,7	5,1	7,7	4.112.950	52,5	23.468	1.864.878	78.301	1.786.577		79,5	3,3	23,8	10,8	1.890.699	80,6
владѣльч. .	32.893	1.241.492	263.176	978.316		37,7	8,0	4,7	8,0	1.709.546	52,0	7.699	501.498	20.419	481.079		65,1	2,7	24,6	10,1	506.793	65,8

УѢЗДЫ DISTRICTS.	Кукуруза. Maïs.										
	Посѣвная площадь 1905 г. въ десят. L'aire cultivée en 1905, en dessiatines.	Собрано. Récolte.	Посѣяно. Ensemencement.	Остат. за посѣв. Produit net. Весь. Absolu.	Остат. за посѣв. Produit net. На 1 душу насел. Par habitant.	На 1 десят. Par dessiat. Собрано. Récolte.	На 1 десят. Par dessiat. Посѣяно. Ensemencement.	Урожай самъ. Rendement à.	Вѣсъ четверти въ пудахъ. Poids d'une tchetv. en pounds.	Собрано соломы. Récolte de la paille. Всего. En général.	Собрано соломы. Récolte de la paille. На одну десятину. Par dessiatine.
	Пудовъ. Pouds.									Пудовъ. Pouds.	
1	2	3	4	5	6	7	8	9	10	11	12
ВОЛЫНСКАЯ											
1. Житомірскій. кр. надѣльн.	—	—	—	—	—	—	—	—	—	—	—
владѣльч. .	4	400	9	391		100,0	2,3	44,0	9,5	400	100,0
въ уѣздѣ . .	**4**	**400**	**9**	**391**	0,00	**100,0**	**2,3**	**44,0**	**9,5**	**400**	**100,0**
2. Влад.-Волынск. кр. надѣльн.	—	—	—	—	—	—	—	—	—	—	—
владѣльч. .	—	—	—	—	—	—	—	—	—	—	—
въ уѣздѣ . .	—	—	—	—	—	—	—	—	—	—	—
3. Дубенскій. кр. надѣльн.	—	—	—	—	—	—	—	—	—	—	—
владѣльч. .	—	—	—	—	—	—	—	—	—	—	—
въ уѣздѣ . .	—	—	—	—	—	—	—	—	—	—	—
4. Заславскій. кр. надѣльн.	—	—	—	—	—	—	—	—	—	—	—
владѣльч. .	—	—	—	—	—	—	—	—	—	—	—
въ уѣздѣ . .	—	—	—	—	—	—	—	—	—	—	—
5. Ковельскій. кр. надѣльн.	—	—	—	—	—	—	—	—	—	—	—
владѣльч. .	—	—	—	—	—	—	—	—	—	—	—
въ уѣздѣ . .	—	—	—	—	—	—	—	—	—	—	—
6. Кременецкій. кр. надѣльн.	—	—	—	—	—	—	—	—	—	—	—
владѣльч. .	—	—	—	—	—	—	—	—	—	—	—
въ уѣздѣ . .	—	—	—	—	—	—	—	—	—	—	—
7. Луцкій. кр. надѣльн.	—	—	—	—	—	—	—	—	—	—	—
владѣльч. .	—	—	—	—	—	—	—	—	—	—	—
въ уѣздѣ . .	—	—	—	—	—	—	—	—	—	—	—
8. Новогр.-Волынск. кр. надѣльн.	—	—	—	—	—	—	—	—	—	—	—
владѣльч. .	—	—	—	—	—	—	—	—	—	—	—
въ уѣздѣ	—	—	—	—	—	—	—	—	—	—	—
9. Овручскій. кр. надѣльн.	—	—	—	—	—	—	—	—	—	—	—
владѣльч. .	—	—	—	—	—	—	—	—	—	—	—
въ уѣздѣ .	—	—	—	—	—	—	—	—	—	—	—
10. Острожскій. кр. надѣльн.	—	—	—	—	—	—	—	—	—	—	—
владѣльч. .	—	—	—	—	—	—	—	—	—	—	—
въ уѣздѣ . .	—	—	—	—	—	—	—	—	—	—	—
11. Ровенскій. кр. надѣльн.	—	—	—	—	—	—	—	—	—	—	—
владѣльч. .	—	—	—	—	—	—	—	—	—	—	—
въ уѣздѣ . .	—	—	—	—	—	—	—	—	—	—	—
12. Старо-константг. кр. надѣльн.	—	—	—	—	—	—	—	—	—	—	—
владѣльч. .	55	7.150	88	7.062		130,0	1,6	81,3	10,7	7.260	132,0
въ уѣздѣ . .	**55**	**7.150**	**88**	**7.062**	0,03	**130,0**	**1,6**	**81,3**	**10,7**	**7.260**	**132,0**
Въ губерніи .	**59**	**7.550**	**97**	**7.453**	**0,00**	**128,0**	**1,6**	**77,8**	**10,6**	**7.660**	**129,8**
кр. надѣльн.	—	—	—	—		—	—	—	—	—	—
владѣльч. .	59	7.550	97	7.453		128,0	1,6	77,8	10,6	7.660	129,8

УѢЗДЫ. DISTRICTS.	Горохъ. Pois. Посѣвная площадь 1905 г. въ десят. L'aire cultivée en 1905, en dessiatines.	Собрано. Récolte.	Посѣяно. Ensemencement.	Остат. за посѣв. Produit net. Весь. Absolu.	Остат. за посѣв. Produit net. На 1 душу насел. Par habitant.	На 1 десят. Par dessiat. Собрано. Récolte.	На 1 десят. Par dessiat. Посѣяно. Ensemencement.	Урожай самъ. Rendement à.	Вѣсъ четверти въ пудахъ. Poids d'une tchetv. en poud.	Чечевица. Посѣвная площадь 1905 г. въ десят. L'aire cultivée en 1905, en dessiatines.	Собрано. Récolte.	Посѣяно. Ensemencement.	Lentille. Остат. за посѣв. Produit net. Весь. Absolu.	Остат. за посѣв. Produit net. На 1 душу насел. Par habitant.	На 1 десят. Par dessiat. Собрано. Récolte.	На 1 десят. Par dessiat. Посѣяно. Ensemencement.	Урожай самъ. Rendement à.	Вѣсъ четверти въ пудахъ. Poids d'une tchetv. en poud.	Бобы. Fèves. Посѣвная площадь 1905 г. въ десят. L'aire cultivée en 1905, en dessiatines.	Собрано. Récolte.	Посѣяно. Ensemencement.	Остат. за посѣв. Produit net. Весь. Absolu.	Остат. за посѣв. Produit net. На 1 душу насел. Par habitant.	На 1 десятину. Par dessiat. Собрано. Récolte.	На 1 десятину. Par dessiat. Посѣяно. Ensemencement.	Урожай самъ. Rendement à.	Вѣсъ четверти въ пудахъ. Poids d'une tchetv. en poud.
		Пудовъ. Poud s.								Пудовъ.			Poud s.						Пудовъ. Poud s.							
1.	2	3	4	5	6	7	8	9	10	1	2	3	4	5	6	7	8	9	1	2	3	4	5	6	7	8	9
ВОЛЫНСКАЯ.																											
1. Житомірскій. кр. надѣльн.	2.088	102.103	18.374	83.729		48,9	8,8	5,6	10,1	1.273	44.046	9.548	34.498		34,6	7,5	4,6	10,3	—	—	—	—		—	—	—	—
владѣльч.	2.349	139.061	26.779	112.282		59,2	11,4	5,2	10,8	219	10.227	1.621	8.606		46,7	7,4	6,3	9,8	542	40.813	6.450	34.363		75,3	11,9	6,3	11,3
въ уѣздѣ	**4.437**	**241.164**	**45.153**	**196.011**	**0,38**	**54,4**	**10,2**	**5,3**	**10,5**	**1.492**	**54.273**	**11.169**	**43.104**	**0,08**	**36,4**	**7,5**	**4,9**	**10,2**	**542**	**40.813**	**6.450**	**34.363**	**0,07**	**75,3**	**11,9**	**6,3**	**11,3**
2. Влад.-Волынскій кр. надѣльн.	3.029	129.035	33.622	95.413		42,6	11,1	3,8	10,6	909	20.543	6.090	14.453		22,6	6,7	3,4	11,5	57	952	456	496		16,7	8,0	2,1	12,0
владѣльч.	1.445	116.756	14.595	102.161		80,8	10,1	8,0	10,5	—	—	—	—		—	—	—	—	211	21.332	2.363	18.969		101,1	11,2	9,0	10,9
въ уѣздѣ	**4.474**	**245.791**	**48.217**	**197.574**	**0,61**	**54,9**	**10,8**	**5,1**	**10,6**	**909**	**20.543**	**6.090**	**14.453**	**0,04**	**22,6**	**6,7**	**3.4**	**11,5**	**268**	**22.284**	**2.819**	**19.465**	**0,06**	**83,1**	**10,5**	**7,9**	**10,9**
3. Дубенскій. кр. надѣльн.	1.003	47.041	9.127	37.914		46,9	9,1	5,2	10,9	142	3.550	753	2.797		25,0	5,3	4,7	10,5	—	—	—	—		—	—	—	—
владѣльч.	1.409	82.286	13.808	68.478		58,4	9,8	5,9	10,3	—	—	—	—		—	—	—	—	408	26.112	4.937	21.175		64,0	12,1	5,3	11,5
въ уѣздѣ	**2.412**	**129.327**	**22.935**	**106.392**	**0,47**	**53,6**	**9.5**	**5,6**	**10,5**	**142**	**3.550**	**753**	**2.797**	**0,01**	**25,0**	**5,3**	**4,7**	**10,5**	**408**	**26.112**	**4.937**	**21.175**	**0,09**	**64,0**	**12,1**	**5,3**	**11,5**
4. Заславскій. кр. надѣльн.	1.441	106.490	15.707	90.783		73,9	10,9	6,8	9,8	522	18.740	4.802	13.938		35,9	9,2	3,9	10,0	—	—	—	—		—	—	—	—
владѣльч.	1.296	97.589	16.070	81.519		75,3	12,4	6,1	11,4	124	4.340	1.339	3.001		35,0	10,8	3,2	10,0	456	32.148	5.335	26.813		70,5	11,7	6,0	11,1
въ уѣздѣ	**2.737**	**204.079**	**31.777**	**172.302**	**0,73**	**74,6**	**11,6**	**6,4**	**10.5**	**646**	**23.080**	**6.141**	**16.939**	**0,07**	**35,7**	**9,5**	**3,8**	**10,0**	**456**	**32.148**	**5.335**	**26.813**	**0,11**	**70,5**	**11,7**	**6,0**	**11,1**
5. Ковельскій. кр. надѣльн.	1.970	58.115	17.139	40.976		29,5	8,7	3,4	11,2	568	24.083	4.374	19.709		42,4	7,7	5,5	11,3	231	11.273	2.333	8.940		48,8	10,1	4,8	10,7
владѣльч.	662	17.808	4.766	13.042		26,9	7.2	3,7	10,9	34	1.020	340	680		30,0	10,0	3.0	10,0	41	1.845	459	1.386		45,0	11.2	4,0	9,0
въ уѣздѣ	**2.632**	**75.923**	**21.905**	**54.018**	**0,22**	**28,8**	**8,3**	**3,5**	**11,1**	**602**	**25.103**	**4.714**	**20.389**	**0,08**	**41,7**	**7,8**	**5,3**	**11,2**	**272**	**13.118**	**2.792**	**10.326**	**0,04**	**48,2**	**10,3**	**4,7**	**10,4**
6. Кременецкій. кр. надѣльн.	2.314	142.311	27.537	114.774		61,5	11,9	5,2	10,7	402	21.829	3.819	18.010		54,3	9,5	5,7	11,0	—	—	—	—		—	—	—	—
владѣльч.	1.561	61.972	18.264	43.708		39,7	11,7	3,4	10,2	—	—	—	—		—	—	—	—	2.052	99.112	25.445	73.667		48,3	12,4	3,9	10,9
въ уѣздѣ	**3.875**	**204.283**	**45.801**	**158.482**	**0,62**	**52,7**	**11,8**	**4,5**	**10,5**	**402**	**21.829**	**3.819**	**18.010**	**0,07**	**54,3**	**9,5**	**5,7**	**11,0**	**2.052**	**99.112**	**25.445**	**73.667**	**0,29**	**48,3**	**12,4**	**3,9**	**10,9**
7. Луцкій. кр. надѣльн.	1.108	52.741	8.532	44.209		47,6	7,7	6,2	10,5	63	1.562	416	1.146		24,8	6,6	3,8	9,0	30	2.538	225	2.313		84,6	7,5	11,3	11,4
владѣльч.	919	49.810	7.536	42.274		54,2	8,2	6,6	10,3	—	—	—	—		—	—	—	—	44	2.345	493	1.852		53,3	11,2	4,8	12,0
въ уѣздѣ	**2.027**	**102.551**	**16.068**	**86.483**	**0,28**	**50,6**	**7,9**	**6,4**	**10,4**	**63**	**1.562**	**416**	**1.146**	**0,00**	**24,8**	**6,6**	**3,8**	**9,0**	**74**	**4.883**	**718**	**4.165**	**0,01**	**66,0**	**9,7**	**6,8**	**11,7**
8. Новогр.-Волынскій кр. надѣльн.	2.374	189.683	22.553	167.130		79,9	9,5	8,4	10,8	1.483	100.399	14.533	85.866		67,7	9,8	6,9	10,3	—	—	—	—		—	—	—	—
владѣльч.	2.605	133.376	26.311	107.065		51,2	10,1	5,1	11,0	271	12.602	2.249	10.353		46,5	8,3	5,6	11,5	652	41.858	7.954	33.904		64,2	12,2	5,3	11,0
въ уѣздѣ	**4.979**	**323.059**	**48.864**	**274.195**	**0,67**	**64,9**	**9,8**	**6,6**	**10,9**	**1.754**	**113.001**	**16.782**	**96.219**	**0,23**	**64,4**	**9,6**	**6,7**	**10,4**	**652**	**41.858**	**7.954**	**33.904**	**0,08**	**64,2**	**12,2**	**5,3**	**11,0**
9. Овруческій. кр. надѣльн.	330	15.807	2.871	12.936		47,9	8,7	5,5	9,6	—	—	—	—		—	—	—	—	—	—	—	—		—	—	—	—
владѣльч.	499	22.106	4.641	17.465		44,3	9,3	4,8	10,6	14	700	70	630		50,0	5,0	10,0	10,0	—	—	—	—		—	—	—	—
въ уѣздѣ	**829**	**37.913**	**7.512**	**30.401**	**0,12**	**45,7**	**9,1**	**5,0**	**10,2**	**14**	**700**	**70**	**630**	**0,00**	**50,0**	**5,0**	**10,0**	**10,0**	—	—	—	—	—	—	—	—	—
10. Острожскій. кр. надѣльн.	754	42.827	7.314	35.513		56,8	9,7	5,9	10,6	134	4.154	938	3.216		31,0	7,0	4,4	11,0	—	—	—	—		—	—	—	—
владѣльч.	1.510	91.657	14.949	76.708		60,7	9,9	6,1	10,2	121	12.100	1.210	10.890		100,0	10,0	10,0	9,0	408	27.132	4.488	22.644		66,5	11,0	6,0	11,4
въ уѣздѣ	**2.264**	**134.484**	**22.263**	**112.221**	**0,57**	**59,4**	**9,8**	**6,0**	**10.3**	**255**	**16.254**	**2.148**	**14.106**	**0,07**	**63,7**	**8,4**	**7,6**	**9,4**	**408**	**27.132**	**4.488**	**22.644**	**0,11**	**66,5**	**11,0**	**6,0**	**11,4**
11. Ровенскій. кр. надѣльн.	945	37.989	6.615	31.374		40,2	7,0	5,7	11,3	—	—	—	—		—	—	—	—	—	—	—	—		—	—	—	—
владѣльч.	663	31.095	6.166	24.929		46,9	9,3	5,0	10,5	—	—	—	—		—	—	—	—	252	9.878	2.167	7.711		39,2	8,6	4,6	10,0
въ уѣздѣ	**1.608**	**69.084**	**12.781**	**56.303**	**0,17**	**43,0**	**7,9**	**5,4**	**10.9**	**—**	**—**	**—**	**—**	**—**	**—**	**—**	**—**	**—**	**252**	**9.878**	**2.167**	**7.711**	**0,02**	**39,2**	**8,6**	**4,6**	**10,0**
12. Старо-константинов. кр. надѣльн.	1.495	78.488	16.445	62.043		52,5	11,0	4,8	10,9	451	42.304	4.826	37.478		93,8	10,7	8,8	9,7	—	—	—	—		—	—	—	—
владѣльч.	2.741	143.903	32.344	111.559		52,5	11,8	4,4	10.7	157	16.328	1.727	14.601		104,0	11,0	9,5	10,0	1.016	66.650	12.700	53.950		65,6	12,5	5,2	11,1
въ уѣздѣ	**4.236**	**222.391**	**48.789**	**173.602**	**0,78**	**52.5**	**11,5**	**4,6**	**10,8**	**608**	**58.632**	**6.553**	**52.079**	**0,24**	**96,4**	**10,8**	**8,9**	**9.8**	**1.016**	**66.650**	**12.700**	**53.950**	**0,24**	**65,6**	**12,5**	**5,2**	**11,1**
Въ губерніи	**36.510**	**1.990.049**	**372.065**	**1.617.984**	**0,46**	**54,5**	**10.2**	**5,3**	**10.6**	**6.887**	**338.527**	**58.655**	**279.872**	**0,07**	**49,2**	**8,5**	**5,8**	**10,3**	**6.400**	**383.988**	**75.805**	**308.183**	**0,09**	**60,0**	**11,8**	**5,1**	**11,0**
кр. надѣльн.	18.851	1.002.630	185.836	816.794		53,2	9.9	5,4	10,6	5.947	281.210	50.099	231.111		47,3	8.4	5,6	10,4	318	14.763	3.014	11.749		46,4	9,5	4,9	10,9
владѣльч.	17.659	987.419	186.229	801.190		55,9	10,5	5,3	10,7	940	57.317	8.556	48.761		61,0	9,1	6,7	10,0	6.082	369.225	72.791	296.434		60,7	12,0	5,1	11,1

Картофель. Pommes de terre.

Уѣзды. Districts.	Посѣвная площадь 1905 г. въ десят. L'aire cultivée en 1905, en dessiatines.	Собрано. Récolte.	Посѣяно. Ensemencement.	Остатокъ за посѣвомъ. Produit net. Весь. Absolu.	Остатокъ за посѣвомъ. Produit net. На 1 душу насел. Par habitant.	На 1 десятину. Par dessiatine. Собрано. Récolte.	На 1 десятину. Par dessiatine. Посѣяно. Ensemencement.	Урожай самъ. Rendement à.	Вѣсъ четверти въ пудахъ. Poids d'une tchetv. en pouds.
		Пудовъ. Pouds.							
1	2	3	4	5	6	7	8	9	10
ВОЛЫНСКАЯ.									
1. Житомірскій. кр. надѣльн.	6.615	3.578.715	729.635	2.849.080		541,0	110,3	4,9	9,9
владѣльч.	6.639	3.660.745	649.294	3.011.451		551,4	97,8	5,6	10,4
въ уѣздѣ	**13.254**	**7.239.460**	**1.378.929**	**5.860.531**	11,36	**546,2**	**104,0**	**5,3**	**10,1**
2. Влад.-Волынскій кр. надѣльн.	9.189	3.652.628	707.553	2.945.075		397,5	77,0	5,2	10,2
владѣльч.	4.177	3.253.048	441.091	2.811.957		778,8	105,6	7,4	11,4
въ уѣздѣ	**13.366**	**6.905.676**	**1.148.644**	**5.757.032**	17,76	**516,7**	**85,9**	**6,0**	**10,7**
3. Дубенскій. кр. надѣльн.	4.262	1.894.459	319.224	1.575.235		444,5	74,9	5,9	10,6
владѣльч.	4.150	1.981.625	415.415	1.566.210		477,5	100,1	4,8	9,7
въ уѣздѣ	**8.412**	**3.876.084**	**734.639**	**3.141.445**	13,75	**460,8**	**87,3**	**5,3**	**10,1**
4. Заславскій. кр. надѣльн.	1.707	1.329.412	183.161	1.146.251		778,8	107,3	7,3	9,5
владѣльч.	1.115	572.553	127.556	444.997		513,5	114,4	4,5	10,1
въ уѣздѣ	**2.822**	**1.901.965**	**310.717**	**1.591.248**	6,75	**674,0**	**110,1**	**6,1**	**9,7**
5. Ковельскій. кр. надѣльн.	11.383	6.548.640	846.895	5.701.745		575,3	74,4	7,7	10,9
владѣльч.	2.145	1.283.568	173.316	1.110.252		598,4	80,8	7,4	11,8
въ уѣздѣ	**13.528**	**7.832.208**	**1.020.211**	**6.811.997**	27,83	**579,0**	**75,4**	**7,7**	**11,0**
6. Кременецкій. кр. надѣльн.	3.406	2.236.720	367.848	1.868.872		656,7	108,0	6,1	10,9
владѣльч.	2.179	1.219.586	210.056	1.009.530		559,7	96,4	5,8	10,8
въ уѣздѣ	**5.585**	**3.456.306**	**577.904**	**2.878.402**	11,31	**618,9**	**103,5**	**6,0**	**10,9**
7. Луцкій. кр. надѣльн.	11.500	4.439.000	825.700	3.613.300		386,0	71,8	5,4	10,5
владѣльч.	7.635	3.835.824	735.251	3.100.573		502,4	96,3	5,2	10,4
въ уѣздѣ	**19.135**	**8.274.824**	**1.560.951**	**6.713.873**	22,43	**432,4**	**81,6**	**5,3**	**10,5**
8. Новогр.-Волынскій кр. надѣльн.	5.718	3.625.784	638.129	2.987.655		634,1	111,6	5,7	10,4
владѣльч.	4.364	1.909.250	381.414	1.527.836		437,5	87,4	5,0	10,8
въ уѣздѣ	**10.082**	**5.535.034**	**1.019.543**	**4.515.491**	10,98	**549,0**	**101,1**	**5,4**	**10,5**
9. Овручскій. кр. надѣльн.	7.204	3.040.088	585.685	2.454.403		422,0	81,3	5,2	9,7
владѣльч.	5.506	2.309.216	603.458	1.705.758		419,4	109,6	3,8	10,1
въ уѣздѣ	**12.710**	**5.349.304**	**1.189.143**	**4.160.161**	16,77	**420,9**	**93,6**	**4,5**	**9,9**
10. Острожскій. кр. надѣльн.	1.845	904.050	140.589	763.461		490,0	76,2	6,4	9,9
владѣльч.	2.491	1.662.244	240.382	1.421.862		667,3	96,5	6,9	10,3
въ уѣздѣ	**4.336**	**2.566.294**	**380.971**	**2.185.323**	11,08	**591,9**	**87,9**	**6,7**	**10,2**
11. Ровенскій. кр. надѣльн.	8.179	3.049.949	614.243	2.435.706		372,9	75,1	5,0	10,9
владѣльч.	3.401	1.126.411	248.613	877.798		331,2	73,1	4,5	10,0
въ уѣздѣ	**11.580**	**4.176.360**	**862.856**	**3.313.504**	10,15	**360,7**	**74,5**	**4,8**	**10,6**
12. Старо-константин. кр. надѣльн.	2.093	1.366.101	261.206	1.104.895		652,7	124,8	5,2	10,2
владѣльч.	869	564.242	93.678	470.564		649,3	107,8	6,0	10,0
въ уѣздѣ	**2.962**	**1.930.343**	**354.884**	**1.575.459**	7,12	**651,7**	**119,8**	**5,4**	**10,1**
Въ губерніи	**117.772**	**59.043.858**	**10.539.392**	**48.504.466**	**13,83**	**501,3**	**89,5**	**5,6**	**10,4**
кр. надѣльн.	73.101	35.665.546	6.219.868	29.445.678		487,9	85,1	5,7	10,4
владѣльч.	44.671	23.378.312	4.319.524	19.058.788		523,3	96,7	5,4	10,5

Овесъ. Avoine.

Посѣвная площадь 1905 г. въ десят. L'aire cultivée en 1905, en dessiatines.	Собрано. Récolte.	Посѣяно. Ensemencement.	Остатокъ за посѣвомъ. Produit net.	На 1 десятину. Par dessiatine. Собрано. Récolte.	На 1 десятину. Par dessiatine. Посѣяно. Ensemencement.	Урожай самъ. Rendement à.	Вѣсъ четверти въ пудахъ. Poids d'une tchetv. en pouds.	Собрано соломы. Récolte de la paille. Всего. En général.	Собрано соломы. Récolte de la paille. На одну десятину. Par dessiatine.
Пудовъ. Pouds.								Пудовъ. Pouds.	
1	2	3	4	5	6	7	8	9	10
31.686	1.828.282	329.534	1.498.748	57,7	10,4	5,5	6,2	1.869.474	59,0
31.923	2.240.995	328.807	1.912.188	70,2	10,3	6,8	6,7	2.371.879	74,3
63.609	**4.069.277**	**658.341**	**3.410.936**	**64,0**	**10,3**	**6,2**	**6,5**	**4.241.353**	**66,7**
19.330	807.994	135.310	672.684	41,8	7,0	6,0	6,9	1.136.604	58,8
5.768	392.224	50.759	341.466	68,0	8,8	7,7	7,0	538.731	93,4
25.098	**1.200.218**	**186.068**	**1.014.150**	**47,8**	**7,4**	**6,5**	**6,9**	**1.675.335**	**66,8**
17.148	891.696	142.328	749.368	52,0	8,3	6,3	6,4	944.855	55,1
13.298	888.306	119.682	768.624	66,8	9,0	7,4	6,5	1.069.159	80,4
30.446	**1.780.002**	**262.010**	**1.517.992**	**58,5**	**8,6**	**6,8**	**6,4**	**2.014.014**	**66,2**
19.255	949.272	175.221	774.051	49,3	9,1	5,4	5,9	1.390.211	72,2
10.118	794.263	103.204	691.059	78,5	10,2	7,7	6,9	885.325	87,5
29.373	**1.743.535**	**278.425**	**1.465.110**	**59,4**	**9,5**	**6,3**	**6,3**	**2.275.536**	**77,5**
12.239	391.648	88.121	303.527	32,0	7,2	4,4	6,5	689.056	56,3
7.101	320.965	63.909	257.056	45,2	9,0	5,0	6,9	473.637	66,7
19.340	**712.613**	**152.020**	**560.483**	**36,8**	**7,9**	**4,7**	**6,7**	**1.162.693**	**60,1**
16.792	1.031.029	184.712	846.317	61,4	11,0	5,6	6,2	1.151.931	68,6
16.006	937.952	147.255	790.697	58,6	9,2	6,4	6,2	939.552	58,7
32.798	**1.968.981**	**331.967**	**1.637.014**	**60,0**	**10,1**	**5,9**	**6,2**	**2.091.483**	**63,8**
16.048	550.446	118.755	431.691	34,3	7,4	4,6	6,8	707.717	44,1
12.212	565.416	109.908	455.508	46,3	9,0	5,1	6,6	753.480	61,7
28.260	**1.115.862**	**228.663**	**887.199**	**39,5**	**8,1**	**4,9**	**6,7**	**1.461.197**	**51,7**
22.123	1.411.447	238.928	1.172.519	63,8	10,8	5,9	6,5	1.418.084	64,1
24.276	1.456.560	247.615	1.208.945	60,0	10,2	5,9	6,7	1.796.424	74,0
46.399	**2.868.007**	**486.543**	**2.381.464**	**61,8**	**10,5**	**5,9**	**6,6**	**3.214.508**	**69,3**
12.203	353.887	100.065	253.822	29,0	8,2	3,5	6,0	491.781	40,3
12.504	465.149	123.790	341.359	37,2	9,9	3,8	6,8	551.426	44,1
24.707	**819.036**	**223.855**	**595.181**	**33,1**	**9,1**	**3,7**	**6,4**	**1.043.207**	**42,2**
15.428	826.941	141.938	685.003	53,6	9,2	5,8	6,1	856.254	55,5
10.809	667.996	97.281	570.715	61,8	9,0	6,9	6,7	645.297	59,7
26.237	**1.494.937**	**239.219**	**1.255.718**	**57,0**	**9,1**	**6,2**	**6,4**	**1.501.551**	**57,2**
13.203	540.003	105.624	434.379	40,9	8,0	5,1	7,2	590.174	44,7
10.033	395.300	95.314	299.986	39,4	9,5	4,1	6,5	537.096	63,5
23.236	**935.303**	**200.938**	**734.365**	**40,3**	**8,6**	**4,7**	**6,9**	**1.227.270**	**52,8**
15.678	1.003.392	161.483	841.909	64,0	10,3	6,2	6,6	1.072.375	68,4
14.431	1.124.175	141.424	982.751	77,9	9,8	7,9	6,6	1.153.037	79,9
30.109	**2.127.567**	**302.907**	**1.824.660**	**70,7**	**10,1**	**7,0**	**6,6**	**2.225.412**	**73,9**
379.612	**20.835.338**	**3.550.966**	**17.284.372**	**54,9**	**9,4**	**5,9**	**6,5**	**24.133.559**	**63,6**
211.133	10.586.037	1.922.019	8.664.018	50,1	9,1	5,5	6,4	12.318.516	58,3
168.479	10.249.301	1.628.947	8.620.354	60,8	9,7	6,3	6,6	11.815.043	70,1

УѢЗДЫ. DISTRICTS.	Яровая рожь. Seigle de printemps.												Яровая пшеница. Froment de printemps.											
	Посѣвная площадь 1905 г. въ десят. L'aire cultivée en 1905, en dessiatines.	Собрано. Récolte.	Посѣяно. Ensemencement.	Остат. за посѣв. Produit net. Весь. Absolu.	Остат. за посѣв. Produit net. На 1 душу насел. Par habitant.	На 1 десят. Par dessiat. Собрано. Récolte.	На 1 десят. Par dessiat. Посѣяно. Ensemencement.	Урожай самъ. Rendement à.	Вѣсъ четверти въ пудахъ. Poids d'une tchetv. en pouds.	Собрано соломы. Récolte de la paille. Всего. En général.	Собрано соломы. Récolte de la paille. На одну десятину. Par dessiatine.	Посѣвная площадь 1905 г. въ десят. L'aire cultivée en 1905, en dessiatines.	Собрано. Récolte.	Посѣяно. Ensemencement.	Остат. за посѣв. Produit net. Весь. Absolu.	Остат. за посѣв. Produit net. На 1 душу насел. Par habitant.	На 1 десят. Par dessiat. Собрано. Récolte.	На 1 десят. Par dessiat. Посѣяно. Ensemencement.	Урожай самъ. Rendement à.	Вѣсъ четверти въ пудахъ. Poids d'une tchetv. en pouds.	Собрано соломы. Récolte de la paille. Всего. En général.	Собрано соломы. Récolte de la paille. На одну десятину. Par dessiatine.
	Пудовъ. Pouds.												Пудовъ. Pouds.											
1	2	3	4	5	6	7	8	9	10	11	12	1	2	3	4	5	6	7	8	9	10	11		
КАЛУЖСКАЯ.																								
1. Калужский. кр. надѣльн.	—	—	—	—		—	—	—	—	—	—	—	—	—	—		—	—	—	—	—	—		
владѣльч.	3	161	38	123		53,5	12,5	4,2	8,7	294	97,9	13	715	11	597		55,0	9,1	6,1	10,0	780	60,0		
въ уѣздѣ	**3**	**161**	**38**	**123**	0,00	**53.5**	**12,5**	**4,2**	**8,7**	**294**	**97,9**	**13**	**715**	**11**	**597**	0,00	**55,0**	**9,1**	**6,1**	**10,0**	**780**	**60,0**		
2. Боровский. кр. надѣльн.	—	—	—	—		—	—	—	—	—	—	—	—	—	—		—	—	—	—	—	—		
владѣльч.	6	486	108	378		81,0	18,0	4,5	9,0	516	86,0	—	—	—	—		—	—	—	—	—	—		
въ уѣздѣ	**6**	**486**	**108**	**378**	0,01	**81,0**	**18,0**	**4,5**	**9,0**	**516**	**86,0**	—	—	—	—		—	—	—	—	—	—		
3. Жиздринский. кр. надѣльн.	466	14.306	6.244	8.062		30,7	13,4	2,3	8,6	20.131	43,2	13	312	9	221		24,0	7,0	3,4	8,5	629	48,4		
владѣльч.	64	2.771	717	2.054		43,3	11,2	3,9	8,7	3.501	54,7	—	—	—	—		—	—	—	—	—	—		
въ уѣздѣ	**530**	**17.077**	**6.961**	**10.116**	0,04	**32,2**	**13,1**	**2,5**	**8,6**	**23.632**	**44,6**	**13**	**312**	**9**	**221**	0,00	**24,0**	**7,0**	**3,4**	**8,5**	**629**	**48,4**		
4. Козельский. кр. надѣльн.	9	338	86	252		37,6	9,5	3,9	8,6	743	82,5	17	816	27	544		48,0	16,0	3,0	10,0	1.088	64,0		
владѣльч.	2	75	19	56		37,6	9,5	3,9	8,6	165	82,5	11	605	14	464		55,0	12,8	4,3	10,0	660	60,0		
въ уѣздѣ	**11**	**413**	**105**	**308**	0,00	**37,6**	**9,5**	**3,9**	**8,6**	**908**	**82,5**	**28**	**1.421**	**41**	**1.008**	0,01	**50,8**	**14,8**	**3,4**	**10,0**	**1.748**	**62,4**		
5. Лихвинский. кр. надѣльн.	—	—	—	—		—	—	—	—	—	—	—	—	—	—		—	—	—	—	—	—		
владѣльч.	—	—	—	—		—	—	—	—	—	—	—	—	—	—		—	—	—	—	—	—		
въ уѣздѣ	—	—	—	—	—	—	—	—	—	—	—	—	—	—	—	—	—	—	—	—	—	—		
6. Малоярославск. кр. надѣльн.	—	—	—	—		—	—	—	—	—	—	—	—	—	—		—	—	—	—	—	—		
владѣльч.	—	—	—	—		—	—	—	—	—	—	—	—	—	—		—	—	—	—	—	—		
въ уѣздѣ	—	—	—	—	—	—	—	—	—	—	—	—	—	—	—	—	—	—	—	—	—	—		
7. Медынский. кр. надѣльн.	—	—	—	—		—	—	—	—	—	—	—	—	—	—		—	—	—	—	—	—		
владѣльч.	2	133	20	113		66,7	10,0	6,7	9,0	200	100,0	—	—	—	—		—	—	—	—	—	—		
въ уѣздѣ	**2**	**133**	**20**	**113**	0,00	**66.7**	**10,0**	**6.7**	**9,0**	**200**	**100,0**	—	—	—	—		—	—	—	—	—	—		
8. Мещовский. кр. надѣльн.	—	—	—	—		—	—	—	—	—	—	3	131	3	95		43,5	12,0	3,6	9,5	164	54,5		
владѣльч.	—	—	—	—		—	—	—	—	—	—	—	—	—	—		—	—	—	—	—	—		
въ уѣздѣ	—	—	—	—	—	—	—	—	—	—	—	**3**	**131**	**3**	**95**	0,00	**43,5**	**12,0**	**3,6**	**9,5**	**164**	**54,5**		
9. Мосальский. кр. надѣльн.	—	—	—	—		—	—	—	—	—	—	6	234	4	186		39,0	8,0	4,9	9,0	270	45,0		
владѣльч.	7	282	104	178		40,3	14,9	2,7	8,4	670	95,7	—	—	—	—		—	—	—	—	—	—		
въ уѣздѣ	**7**	**282**	**104**	**278**	0,00	**40,3**	**14,9**	**2,7**	**8,4**	**670**	**95,7**	**6**	**234**	**4**	**186**	0,00	**39,0**	**8,0**	**4,9**	**9,0**	**270**	**45,0**		
10. Перемышльск. кр. надѣльн.	12	410	114	296		34,2	9,5	3,6	9,1	755	62,9	—	—	—	—		—	—	—	—	—	—		
владѣльч.	—	—	—	—		—	—	—	—	—	—	—	—	—	—		—	—	—	—	—	—		
въ уѣздѣ	**12**	**410**	**114**	**296**	0,00	**34,2**	**9,5**	**3,6**	**9,1**	**755**	**62,9**	—	—	—	—	—	—	—	—	—	—	—		
11. Тарусский. кр. надѣльн.	—	—	—	—		—	—	—	—	—	—	—	—	—	—		—	—	—	—	—	—		
владѣльч.	—	—	—	—		—	—	—	—	—	—	7	385	7	308		55,0	11,0	5,0	10,0	420	60,0		
въ уѣздѣ	—	—	—	—	—	—	—	—	—	—	—	**7**	**385**	**7**	**308**	0,00	**55,0**	**11,0**	**5,0**	**10,0**	**420**	**60,0**		
Въ губерніи	**571**	**18.962**	**7.450**	**11.512**	**0,01**	**33,2**	**13,0**	**2,5**	**8,6**	**26.975**	**47,2**	**70**	**3.198**	**78**	**2.415**	**0,00**	**45,5**	**11,2**	**4,1**	**9,7**	**4.011**	**57,3**		
кр. надѣльн.	487	15.054	6.444	8.610		30,9	13,2	2,3	8,6	21.629	44,4	39	1.493	44	1.046		38,3	11,5	3,3	9,3	2.151	55,2		
владѣльч.	84	3.908	1.006	2.902		46,5	12,0	3,9	8,7	5.346	63,6	31	1.705	33	1.369		55,0	10,8	5,1	9,9	1.860	60,0		
ЧЕРНОМОРСКАЯ.																								
1. Новороссійскій. кр. надѣльн.	4	223	35	188		55,7	8,7	6,4	9,6	415	103,8	25	1.333	22	1.113		53,3	8,8	6,1	9,7	1.525	61,0		
владѣльч.	10	525	85	440		52,5	8,5	6,2	9,0	480	48,0	79	3.595	51	3 081		45,5	6,5	7,0	10,0	3.508	44,4		
въ уѣздѣ	**14**	**748**	**120**	**628**	0,01	**53,4**	**8,6**	**6,2**	**9,2**	**895**	**63,9**	**104**	**4.928**	**73**	**4.194**	0,10	**47,4**	**7,1**	**6.7**	**9,9**	**5.033**	**48,4**		
2. Сочинский. кр. надѣльн.	—	—	—	—		—	—	—	—	—	—	28	1.168	23	936		41,7	8,3	5,0	9,5	1.492	53,3		
владѣльч.	—	—	—	—		—	—	—	—	—	—	44	3.216	35	2.860		73,1	8,1	9,0	9,9	3.318	75,4		
въ уѣздѣ	—	—	—	—	—	—	—	—	—	—	—	**72**	**4.384**	**58**	**3.796**	0,23	**60,9**	**8,2**	**7,4**	**9,8**	**4.810**	**66,8**		
3. Туапсинскій. кр. надѣльн.	8	440	64	376		55,0	8,0	6,9	8,5	404	50,5	49	2.519	44	2.073		51,4	9,1	5,6	9,5	3.861	78,8		
владѣльч.	1	50	8	42		50.0	7,5	6,7	8,6	75	75,0	14	735	12	609		52,5	9,0	5,8	9,7	951	67,9		
въ уѣздѣ	**9**	**490**	**72**	**418**	0,04	**54,4**	**8,0**	**6.8**	**8,4**	**479**	**53,2**	**63**	**3.254**	**57**	**2.682**	0,24	**51,7**	**9,1**	**5,7**	**9.5**	**4.812**	**76,4**		
Въ губерніи	**23**	**1.238**	**192**	**1.046**	**0,01**	**53.8**	**8,3**	**6,5**	**8,9**	**1.374**	**59.7**	**239**	**12.566**	**1.89**	**10.672**	0,15	**52,6**	**7,9**	**6,7**	**9,8**	**14.655**	**61,3**		
кр. надѣльн.	12	663	99	564		55,3	8,3	6,6	8,8	819	68,3	102	5.020	89	4.122		49,2	8,8	5,6	9,6	6.878	67,4		
владѣльч.	11	575	93	482		52,3	8,5	6,2	9,0	555	50,5	137	7.546	99	6.550		55,1	7,3	7,5	9,9	7.777	56,8		

УѢЗДЫ. DISTRICTS.	Ячмень. Orge.										
	Посѣвная площадь 1905 г. въ десят. L'aire cultivée en 1905, en dessiatines.	Собрано. Récolte.	Посѣяно. Ensemencement.	Остат. за посѣв. Produit net. Весь. Absolu.	Остат. за посѣв. Produit net. На 1 душу насел. Par habitant.	На 1 десят. Par dessiat. Собрано. Récolte.	На 1 десят. Par dessiat. Посѣяно. Ensemencement.	Урожай самъ. Rendement à.	Вѣсъ четверти въ пудахъ. Poids d'une tchetv. en pouds.	Собрано соломы. Récolte de la paille. Всего. En général.	Собрано соломы. Récolte de la paille. На одну десятину. Par dessiatine.
	Пудовъ. Pouds.										
1	1	2	3	4	5	6	7	8	9	10	11
КАЛУЖСКАЯ.											
1. Калужский. кр. надѣльн.	2.020	139.380	26.462	112.918		69.0	13,1	5,3	7,0	174.730	86,5
владѣльч.	314	17.521	3.391	14.130		55,8	10,8	5,2	7,1	27.915	88,9
въ уѣздѣ	**2.334**	**156.901**	**29.853**	**127.048**	1,00	**67,2**	**12,8**	**5.3**	**7'0**	**202.645**	**86.8**
2. Боровский. кр. надѣльн.	2.366	133.206	35.963	97.243		56,3	15,2	3,7	6,7	186.677	78,9
владѣльч.	83	6.101	1.253	4.848		73,5	15,1	4,9	7,3	6.441	77,6
въ уѣздѣ	**2.449**	**139.307**	**37.216**	**102.091**	1,79	**56.9**	**15,2**	**3.7**	**6,7**	**193.118**	**78,9**
3. Жиздринский. кр. надѣльн.	4.111	175.129	51.388	123.741		42,6	12,5	3,4	6,9	247.071	60,1
владѣльч.	818	33.865	9.489	24.376		41,4	11,6	3,5	6,6	45.317	55,4
въ уѣздѣ	**4.929**	**208.994**	**60.877**	**148.117**	0,53	**42,4**	**12,4**	**3,4**	**6.8**	**292.388**	**59,3**
4. Козельский. кр. надѣльн.	2.886	175.369	38.095	137.274		60,8	13,2	4,6	6,8	219.625	76,1
владѣльч.	667	40.820	7.671	33.149		61,2	11,5	5,3	7,0	46.223	69,3
въ уѣздѣ	**3.553**	**216.189**	**45.766**	**170.423**	1,20	**60.8**	**12,9**	**4,7**	**6.8**	**265.848**	**74.8**
5. Лихвинский. кр. надѣльн.	791	39.420	10.502	28.918		51,8	13,8	3,8	6,8	62.326	81,9
владѣльч.	166	7.636	2.009	5.627		46,0	12,1	3,8	7,4	9.014	54,3
въ уѣздѣ	**927**	**47.056**	**12.511**	**34.545**	0,35	**50,8**	**13,5**	**3,8**	**6,9**	**71.340**	**77.0**
6. Малоярославск. кр. надѣльн.	2.126	83.764	28.914	54.850		39,4	13,6	2,9	6,7	207.285	97,5
владѣльч.	248	10.319	3.174	7.145		41,9	12,8	3,3	6,3	21.204	85,5
въ уѣздѣ	**2.374**	**94.083**	**32.088**	**61.995**	1,50	**39,6**	**13,5**	**2.9**	**6,7**	**228.489**	**96,2**
7. Медынский. кр. надѣльн.	4.624	237.211	73.522	163.689		51,3	15,9	3,2	6,8	329.691	71,3
владѣльч.	650	30.615	8.580	22.035		47,1	13,2	4,4	6,8	51.155	78,7
въ уѣздѣ	**5.274**	**267.826**	**82.102**	**185.724**	1,61	**50,8**	**15,6**	**3,3**	**6,8**	**380.846**	**72,2**
8. Мещовский. кр. надѣльн.	6.485	328.141	84.954	243.187		50,6	13,1	3,9	6,5	387.803	59,8
владѣльч.	1.550	75.485	19.840	55.645		48,7	12,8	3,8	6,7	100.595	64,9
въ уѣздѣ	**8.035**	**403.626**	**104.794**	**298.832**	2,74	**50.2**	**13.0**	**3,9**	**6,5**	**488.398**	**60,8**
9. Мосальский. кр. надѣльн.	10.899	457.758	156.946	300.812		42,0	14,4	2,9	6,7	653.940	60,0
владѣльч.	596	26.045	8.880	17.165		43,7	14,9	2.9	6,8	37.488	62,9
въ уѣздѣ	**11.495**	**483.803**	**165 826**	**317.977**	1,83	**42,1**	**14,4**	**2,9**	**6,7**	**691.428**	**60,1**
10. Перемышльск. кр. надѣльн.	3.252	176.258	40.975	135.283		54,2	12,6	4,3	7,5	181.462	55,8
владѣльч.	992	46.525	11.606	34.919		46,9	11,7	4,0	7,2	66.762	67,3
въ уѣздѣ	**4.244**	**222.783**	**52.581**	**170.202**	2,47	**52,5**	**12,4**	**4,2**	**7,4**	**248.224**	**58,5**
11. Тарусский. кр. надѣльн.	2.848	172.589	38.733	133.856		60,6	13,6	4,5	7,3	218.726	76,8
владѣльч.	152	11.263	2.022	9.241		74,1	13,3	5,6	7,6	11.719	77,1
въ уѣздѣ	**3.000**	**183.852**	**40.755**	**143.097**	2,2	**61,3**	**13,6**	**4,5**	**7,3**	**230.445**	**76,8**
Въ губерніи	**48.614**	**2.424.420**	**664.369**	**1.760.051**	**1,38**	**49,9**	**13,7**	**3,6**	**6,8**	**3.293.169**	**68,7**
кр. надѣльн.	42.378	2.118.225	586.454	1.531.771		50,0	13,8	3,6	6,8	2.869.336	67,7
владѣльч.	6.236	306.195	77.915	228.280		49,1	12,5	4,0	6,9	423.833	68,0
ЧЕРНОМОРСКАЯ.											
1. Новороссійскій. кр. надѣльн.	138	8.763	1.408	7.355		63,5	10,2	6,2	8,3	12.185	88,3
владѣльч.	180	10.602	1.530	9.072		58,9	8,5	6,9	9,6	9.684	53,8
въ уѣздѣ	**318**	**19.365**	**2.938**	**16.427**	0,39	**60.9**	**9,2**	**6,6**	**9,0**	**21.869**	**68,8**
2. Сочинский. кр. надѣльн.	36	1.570	371	1.199		43,6	10,3	4,2	7,8	2.120	58,9
владѣльч.	21	1.365	174	1.191		65,0	8,3	7,8	9,0	1.644	78,3
въ уѣздѣ	**57**	**2.935**	**545**	**2.390**	0,15	**51.5**	**9,6**	**5.4**	**8.3**	**3.764**	**66.0**
3. Туапсинскій. кр. надѣльн.	69	4.043	621	3.422		58,6	9,0	6,5	9,2	4.402	63,8
владѣльч.	13	664	99	565		51,1	7,6	6,7	7,8	872	67,1
въ уѣздѣ	**82**	**4.707**	**720**	**3.987**	0,36	**57,4**	**8,8**	**6,5**	**9,0**	**5.274**	**64.3**
Въ губерніи	**457**	**27.007**	**4.203**	**22.804**	**0,32**	**59,1**	**9,4**	**6,3**	**8,9**	**30.907**	**67,6**
кр. надѣльн.	243	14.376	2.400	11.976		59,2	9,9	6,0	8,4	18.707	77.0
владѣльч.	214	12.631	1.803	10.828		59,0	8,4	7,0	9,4	12.200	57,0

Уѣзды / Districts.	Полба. Epeautre.												Гречиха. Sarrasin.									
	Посѣвная площадь 1905 г. въ десят. L'aire cultivée en 1905, en dessiatines.	Собрано. Récolte.	Посѣяно. Ensemencement.	Остат. за посѣв. Produit net. Весь. Absolu.	Остат. за посѣв. Produit net. На 1 душу насел. Par habitant.	На 1 десят. Par dessiat. Собрано. Récolte.	На 1 десят. Par dessiat. Посѣяно. Ensemencement.	Урожай самъ. Rendement à.	Вѣсъ четверти въ пудахъ. Poids d'une tchetv. en pounds.	Собрано соломы. Récolte de la paille. Всего. En général.	Собрано соломы. Récolte de la paille. На одну десятину. Par dessiatine.	Посѣвная площадь 1905 г. въ десят. L'aire cultivée en 1905, en dessiatines.	Собрано. Récolte.	Посѣяно. Ensemencement.	Остат. за посѣв. Produit net. Весь. Absolu.	Остат. за посѣв. Produit net. На 1 душу насел. Par habitant.	На 1 десят. Par dessiat. Собрано. Récolte.	На 1 десят. Par dessiat. Посѣяно. Ensemencement.	Урожай самъ. Rendement à.	Вѣсъ четверти въ пудахъ. Poids d'une tchetv. en pounds.	Собрано соломы. Récolte de la paille. Всего. En général.	Собрано соломы. Récolte de la paille. На одну десятину. Par dessiatine.
	Пудовъ. Pounds.									Пудовъ. Pounds.			Пудовъ. Pounds.								Пудовъ. Pounds.	
1	2	3	4	5	6	7	8	9	10	11	12	1	2	3	4	5	6	7	8	9	10	11
КАЛУЖСКАЯ.																						
1. Калужскій. кр. надѣльн.	—	—	—	—		—	—	—	—	—		1.389	61.672	16.112	45.560		44,4	11,6	3,8	5,5	98.897	71,2
владѣльч.	—	—	—	—		—	—	—	—	—		217	10.156	2.748	8.008		46,8	9,9	4,7	6,8	16.101	74,2
въ уѣздѣ	—	—	—	—		—	—	—	—	—		**1.606**	**71.828**	**18.260**	**53.568**	0,42	**44,7**	**11,4**	**3,9**	**5,7**	**114.998**	**71,6**
2. Боровскій. кр. надѣльн.	—	—	—	—		—	—	—	—	—		509	26.264	7.431	18.833		51,6	14,6	3,5	6,2	36.903	72,5
владѣльч.	—	—	—	—		—	—	—	—	—		37	1.891	507	1.384		51,1	13,7	3,7	5,4	2.205	59,6
въ уѣздѣ	—	—	—	—		—	—	—	—	—		**546**	**28.155**	**7.938**	**20.217**	0,36	**51,6**	**14,5**	**3,5**	**6,1**	**39.108**	**71,6**
3. Жиздринскій. кр. надѣльн.	—	—	—	—		—	—	—	—	—		6.653	210.235	71.852	138.383		31,6	10,8	2,9	5,9	300.716	45,2
владѣльч.	—	—	—	—		—	—	—	—	—		1.417	48.461	14.599	33.866		34,2	10,3	3,3	6,1	62.773	44,3
въ уѣздѣ	—	—	—	—		—	—	—	—	—		**8.070**	**258.696**	**86.447**	**172.249**	0,62	**32,1**	**10,7**	**3,0**	**5,9**	**363.489**	**45.0**
4. Козельскій. кр. надѣльн.	—	—	—	—		—	—	—	—	—		1.926	45.068	17.719	27.349		23,4	9,2	2,5	6,1	90.137	46,8
владѣльч.	—	—	—	—		—	—	—	—	—		266	8.725	2.314	6.411		32,8	8,7	3,8	6,7	10.214	38,4
въ уѣздѣ	—	—	—	—		—	—	—	—	—		**2.192**	**53.793**	**20.033**	**33.760**	0,24	**24,5**	**9,1**	**2,7**	**6,2**	**100.351**	**45,8**
5. Лихвинскій кр. надѣльн.	—	—	—	—		—	—	—	—	—		2.215	61.134	22.815	38.319		27,6	10,3	2,7	6,5	108.535	49,0
владѣльч.	—	—	—	—		—	—	—	—	—		486	14.143	4.716	9.427		29,1	9,7	3,0	6,5	17.690	36,4
въ уѣздѣ	—	—	—	—		—	—	—	—	—		**2.701**	**75.277**	**27.531**	**47.746**	0,48	**27,8**	**10,2**	**2,7**	**6,5**	**126.225**	**46.7**
6. Малоярославск. кр. надѣльн.	—	—	—	—		—	—	—	—	—		694	20.195	7.703	12.492		29,1	11,1	2,6	5,9	68.151	98,2
владѣльч.	—	—	—	—		—	—	—	—	—		100	4.100	1.100	3.000		41,0	11,0	3,7	6,1	6.000	60,3
въ уѣздѣ	—	—	—	—		—	—	—	—	—		**794**	**24.295**	**8.803**	**15.492**	0,38	**30.6**	**11,1**	**2,8**	**5.9**	**74.151**	**93,4**
7. Медынскій. кр. надѣльн.	—	—	—	—		—	—	—	—	—		2.607	93.331	35.451	57.876		35.8	13,6	2,6	5,8	159.548	61,2
владѣльч.	—	—	—	—		—	—	—	—	—		736	28.015	8.464	19.551		38,2	11,5	3,3	6,3	47.619	64,7
въ уѣздѣ	—	—	—	—		—	—	—	—	—		**3.343**	**121.346**	**43.918**	**77.427**	0,67	**36,3**	**13,1**	**2,7**	**5,9**	**207.167**	**62,0**
8. Мещовскій. кр. надѣльн.	—	—	—	—		—	—	—	—	—		1.354	38.318	13.811	24.507		28,3	10,2	2,8	5,8	59.576	44,0
владѣльч.	—	—	—	—		—	—	—	—	—		475	14.868	4.940	9.928		31,3	10,4	3,0	5,9	18.478	38,9
въ уѣздѣ	—	—	—	—		—	—	—	—	—		**1.829**	**53.186**	**18.751**	**34.435**	0,32	**29,1**	**10.3**	**2.8**	**5,8**	**78.054**	**42,7**
9. Мосальскій. кр. надѣльн.	—	—	—	—		—	—	—	—	—		858	19.991	9.181	10.810		23.3	10,7	2,2	5,9	27.027	31,5
владѣльч.	—	—	—	—		—	—	—	—	—		189	5.576	2.363	3.213		29,5	12,5	2,4	6,7	11.529	61,0
въ уѣздѣ	—	—	—	—		—	—	—	—	—		**1.047**	**25.567**	**11.544**	**14.023**	0,08	**24,4**	**11,0**	**2,2**	**6,1**	**38.556**	**36,8**
10. Перемышльск. кр. надѣльн.	—	—	—	—		—	—	—	—	—		1.514	38.204	16.200	22.004		25,3	10,7	2,4	5,8	57.683	38,1
владѣльч.	—	—	—	—		—	—	—	—	—		419	18.562	4.860	13.702		44,3	11,6	3,8	6,1	24.218	57,8
въ уѣздѣ	—	—	—	—		—	—	—	—	—		**1.933**	**56.766**	**21.060**	**35.706**	0,52	**29,4**	**10,9**	**2,7**	**5,9**	**81.901**	**42,4**
11. Тарусскій. кр. надѣльн.	—	—	—	—		—	—	—	—	—		1.235	47.795	14.203	33.592		38,7	11,5	3,4	6,2	80.028	64,8
владѣльч.	—	—	—	—		—	—	—	—	—		189	5.783	1.981	3.798		30,6	10,5	2,9	6,4	10.565	55,9
въ уѣздѣ	—	—	—	—		—	—	—	—	—		**1.424**	**53.578**	**16.188**	**37.390**	0,58	**37,6**	**11,4**	**3,3**	**6,2**	**90.593**	**63,6**
Въ губерніи	—	—	—	—		—	—	—	—	—		**25.485**	**822.487**	**280.474**	**542.013**	**0,42**	**32,3**	**11,0**	**2,9**	**6,0**	**1.314.593**	**51.6**
кр. надѣльн.	—	—	—	—		—	—	—	—	—		20.954	662.207	232.482	429.725		31,6	11,1	2,8	5,9	1.087.201	51,9
владѣльч.	—	—	—	—		—	—	—	—	—		4.531	160.280	47.992	112.288		35,4	10,6	3,3	6,2	227.392	50,2
ЧЕРНОМОРСКАЯ.																						
1. Новороссійскій. кр. надѣльн.	5	210	18	192		42,0	3,5	12,0	7,0	400	80,0	1	75	5	70		75,0	5,0	15,0	7,5	36	36,0
владѣльч.	2	112	4	108		56.0	2,0	28,0	7,0	240	120,0	6	360	33	327		60,0	5,5	10,9	7,0	150	25,0
въ уѣздѣ	**7**	**322**	**22**	**300**	0,01	**46,0**	**3,1**	**14,8**	**7,0**	**640**	**91,4**	**7**	**435**	**38**	**397**	0,01	**62,1**	**5,4**	**11,5**	**7,1**	**186**	**26,6**
2. Сочинскій. кр. надѣльн.	—	—	—	—		—	—	—	—	—	—	—	—	—	—		—	—	—	—	—	—
владѣльч.	—	—	—	—		—	—	—	—	—	—	—	—	—	—		—	—	—	—	—	—
въ уѣздѣ	—	—	—	—		—	—	—	—	—	—	—	—	—	—		—	—	—	—	—	—
3. Туапсинскій. кр. надѣльн.	—	—	—	—		—	—	—	—	—	—	1	59	6	53		58,5	5,6	10,4	7,0	28	28,0
владѣльч.	—	—	—	—		—	—	—	—	—	—	—	—	—	—		—	—	—	—	—	—
въ уѣздѣ	—	—	—	—		—	—	—	—	—	—	1	59	6	53	0,00	58,5	5,6	10.4	7,0	28	28.0
Въ губерніи	**7**	**322**	**22**	**300**	**0,00**	**46.0**	**3,1**	**14,8**	**7,0**	**640**	**91,4**	**8**	**494**	**44**	**450**	**0,01**	**61,8**	**5,5**	**11.2**	**7,2**	**214**	**26,8**
кр. надѣльн.	5	210	18	192		42,0	3,5	12,0	7,0	400	80,0	2	134	11	123		67,0	5,5	12,2	7,4	64	32,0
владѣльч.	2	112	4	108		56,0	2,0	28,0	7,0	240	120,0	6	360	33	327		60,0	5,5	10,9	7,1	150	25,0

Уѣзды / Districts.	Просо. Millet.										
	Посѣвная площадь 1905 г. въ десят. L'aire cultivée en 1905, en dessiatines.	Собрано. Récolte.	Посѣяно. Ensemencement.	Остат. за посѣв. Produit net. Весь. Absolu.	Остат. за посѣв. Produit net. На 1 душу насел. Par habitant.	На 1 десят. Par dessiat. Собрано. Récolte.	На 1 десят. Par dessiat. Посѣяно. Ensemencement.	Урожай самъ. Rendement à.	Вѣсъ четверти въ пудахъ. Poids d'une tchetv. en pounds.	Собрано соломы. Récolte de la paille. Всего. En général.	Собрано соломы. Récolte de la paille. На одну десятину. Par dessiatine.
	Пудовъ. Pounds.									Пудовъ. Pounds.	
1	2	3	4	5	6	7	8	9	10	11	
КАЛУЖСКАЯ.											
1. Калужскій. кр. надѣльн.	67	1.615	315	1.300		24,1	4,7	5,1	9,7	3.859	57,6
владѣльч.	10	00	30	— 30		0,0	3,0	0,0	9,4	650	65,0
въ уѣздѣ	**77**	**1.615**	**345**	**1.270**	0,01	**21,0**	**4,5**	**4,7**	**9.7**	**4.509**	**58,6**
2. Боровскій. кр. надѣльн.	—	—	—	—		—	—	—	—	—	—
владѣльч.	—	—	—	—		—	—	—	—	—	—
въ уѣздѣ	—	—	—	—	—	—	—	—	—	—	—
3. Жиздринскій. кр. надѣльн.	511	13.899	4.599	9.300		27,2	9,0	3,0	8,0	19.214	37,6
владѣльч.	26	520	104	416		20,0	4,0	5,0	10,0	780	30,0
въ уѣздѣ	**537**	**14.419**	**4.703**	**9.716**	0,03	**26,9**	**8,8**	**3,1**	**8,1**	**19.994**	**37,2**
4. Козельскій. кр. надѣльн.	260	14.664	1.352	13.312		56,4	5,2	10,8	9,4	19.734	75,9
владѣльч.	20	1.420	30	1.390		71,0	1,5	47,3	9,0	1.000	50,0
въ уѣздѣ	**280**	**16.084**	**1.382**	**14.702**	0,10	**57,4**	**4.9**	**11,6**	**9,4**	**20.734**	**74,1**
5. Лихвинскій кр. надѣльн.	796	30.168	3.264	26.904		37,9	4,1	9,2	9,8	44.815	56,3
владѣльч.	116	4.489	406	4.083		38,7	3,5	11,1	9,3	5.092	43,9
въ уѣздѣ	**912**	**34.657**	**3.670**	**30.987**	0,31	**38,0**	**4,0**	**9,4**	**9,7**	**49.907**	**54,7**
6. Малоярославск. кр. надѣльн.	42	2.751	420	2.331		65,5	10,0	6,6	9,2	2.071	49,3
владѣльч.	—	—	—	—		—	—	—	—	—	—
въ уѣздѣ	**42**	**2.751**	**420**	**2.331**	0,06	**65,5**	**10.0**	**6,6**	**9,2**	**2.071**	**49,3**
7. Медынскій. кр. надѣльн.	7	312	56	256		44,6	8,0	5,6	9,4	342	48,9
владѣльч.	5	94	11	83		18,7	2,1	8,5	9,4	325	65,0
въ уѣздѣ	**12**	**406**	**67**	**339**	0,00	**33,8**	**5,6**	**6,1**	**9,4**	**667**	**55,6**
8. Мещовскій. кр. надѣльн.	67	3.049	369	2.680		45,5	5,5	8,3	9,5	4.482	66,9
владѣльч.	17	131	34	97		7,7	2,0	3,9	9,7	660	38,8
въ уѣздѣ	**84**	**3.180**	**403**	**2.777**	0,03	**37.9**	**4,8**	**7,9**	**9,5**	**5.142**	**61,2**
9. Мосальскій. кр. надѣльн.	1	35	6	29		34,6	5,7	5,8	9,6	58	57,8
владѣльч.	1	11	2	9		11,4	1,8	5,5	9,6	48	47,5
въ уѣздѣ	**2**	**46**	**8**	**38**	0,00	**23.0**	**4.0**	**5,8**	**9,6**	**106**	**53,0**
10. Перемышльск. кр. надѣльн.	433	10.609	1.429	9.180		24,5	3,3	7,4	9,8	28.881	66,7
владѣльч.	51	204	77	127		4,0	1,5	2,6	9,8	1.530	30,0
въ уѣздѣ	**484**	**10.813**	**1.506**	**9.307**	0,14	**22,3**	**3,1**	**7,2**	**9,8**	**30.411**	**62,8**
11. Тарусскій. кр. надѣльн.	247	5.854	1.482	4.372		23,7	6,0	4,0	9,5	11.955	48,4
владѣльч.	25	833	68	765		33,3	2,7	12,3	9,0	2.500	100,0
въ уѣздѣ	**272**	**6.687**	**1.550**	**5.137**	0,08	**24.5**	**5,7**	**4,3**	**9,4**	**14.455**	**53,1**
Въ губерніи	**2.702**	**90.658**	**14.054**	**76.604**	**0,06**	**33.6**	**5,2**	**6,5**	**9,3**	**147.996**	**54,8**
кр. надѣльн.	2.431	82.956	13.292	69.664		34,1	5,5	6,2	9,2	135.411	55,7
владѣльч.	271	7.702	762	6.940		28,4	2,8	10,1	9,3	12.585	46,4
ЧЕРНОМОРСКАЯ.											
1. Новороссійскій. кр. надѣльн.	3	54	11	43		28,0	3,5	8,0	10,0	108	36,0
владѣльч.	12	384	48	336		32,0	4,0	8,0	10,0	540	45,0
въ уѣздѣ	**15**	**438**	**59**	**379**	0,01	**29,2**	**3,9**	**8,0**	**10.0**	**648**	**43,2**
2. Сочинскій. кр. надѣльн.	37	204	48	156		5,5	1,3	4,2	10,0	1.776	48,0
владѣльч.	6	540	18	522		90,0	3,0	30,0	10,0	240	40,0
въ уѣздѣ	**43**	**744**	**66**	**678**	0,04	**17,3**	**1,5**	**11,5**	**10.0**	**2.016**	**46,9**
3. Туапсинскій. кр. надѣльн.	22	403	70	333		18,3	3,2	5,7	10,0	605	27,5
владѣльч.	—	—	—	—		—	—	—	—	—	—
въ уѣздѣ	**22**	**403**	**70**	**333**	0,03	**18.3**	**3,2**	**5,7**	**10.0**	**605**	**27,5**
Въ губерніи	**80**	**1.585**	**195**	**1.390**	**0,02**	**19.8**	**2,4**	**8,3**	**10,0**	**3.269**	**40,9**
кр. надѣльн.	62	661	129	532		10,7	2,1	5,1	10,0	2.489	40,1
владѣльч.	18	924	66	858		51,3	3,7	13,9	10,0	780	43,3

Уѣзды. District.	Кукуруза. Maïs.												Горохъ. Pois.											
	Посѣвная площадь 1905 г. въ десят. L'aire cultivée en 1905, en dessiatines.	Собрано. Récolte.	Посѣяно. Ensemencement.	Остат. за посѣв. Produit net. Весь. Absolu.	Остат. за посѣв. Produit net. На 1 душу насел. Par habitant.	На 1 десят. Par dessiat. Собрано. Récolte.	На 1 десят. Par dessiat. Посѣяно. Ensemencement.	Урожай самъ. Rendement à.	Вѣсъ четверти въ пудахъ. Poids d'une tchetv. en pouds.	Собрано соломы. Récolte de la paille. Всего. En général.	Собрано соломы. Récolte de la paille. На одну десятину. Par dessiatine.	Посѣвная площадь 1905 г. въ десят. L'aire cultivée en 1905, en dessiatines.	Собрано. Récolte.	Посѣяно. Ensemencement.	Остат. за посѣв. Produit net. Весь. Absolu.	Остат. за посѣв. Produit net. На 1 душу насел. Par habitant.	На 1 десят. Par dessiat. Собрано. Récolte.	На 1 десят. Par dessiat. Посѣяно. Ensemencement.	Урожай самъ. Rendement à.	Вѣсъ четверти въ пудахъ. Poids d'une tchetv. en pouds.
	Пудовъ. Pouds.									Пудовъ. Pouds.		Пудовъ. Pouds.			Pouds.									
1	2	3	4	5	6	7	8	9	10	11	12	1	2	3	4	5	6	7	8	9				
КАЛУЖСКАЯ.																								
1. Калужскій. кр. надѣльн.	—	—	—	—		—	—	—	—	—	—	582	25.084	6.751	18.333		43,1	11,6	3,7	9,3	196	8.977	2.293	6.684
владѣльч.	—	—	—	—		—	—	—	—	—	—	64	3.488	768	2.720		54,5	12,0	4,5	9,2	54	1.096	400	696
въ уѣздѣ	—	—	—	—	—	—	—	—	—	—	—	**646**	**28.572**	**7.519**	**21.053**	0,16	**44,2**	**11,6**	**3,8**	**9,3**	**250**	**10.073**	**2.693**	**7.380**
2. Боровскій. кр. надѣльн.	—	—	—	—		—	—	—	—	—	—	346	14.117	3.806	10.311		40,8	11,0	3,7	9,0	91	4.141	1.101	3.040
владѣльч.	—	—	—	—		—	—	—	—	—	—	5	330	65	265		66,0	13,0	5,1	9,0	5	259	45	214
въ уѣздѣ	—	—	—	—	—	—	—	—	—	—	—	**351**	**14.447**	**3.871**	**10.576**	0,20	**41.2**	**11.0**	**3,7**	**9,0**	**96**	**4.400**	**1.146**	**3.254**
3. Жиздринскій. кр. надѣльн.	6	202	75	127		33,7	12,5	2,7	9,0	99	16,5	570	22.116	5.073	17.043		38,8	8,9	4,4	8,3	229	4.786	2.588	2.198
владѣльч.	—	—	—	—		—	—	—	—	—	—	51	2.968	464	2.504		58,2	9,1	6,4	9,0	5	155	55	100
въ уѣздѣ	6	202	75	127	0,00	33,7	12,5	2,7	9,0	99	16,5	**621**	**25.084**	**5.537**	**19.547**	0,07	**40,4**	**8,9**	**4,5**	**8,4**	**234**	**4.941**	**2.643**	**2.298**
4. Козельскій. кр. надѣльн.	—	—	—	—		—	—	—	—	—	—	650	15.535	7.085	8.450		23,9	10,9	2,2	9,7	1.159	33.727	11.822	21.905
владѣльч.	—	—	—	—		—	—	—	—	—	—	96	6.989	960	6.029		72,8	10,0	7,3	10,2	166	6.407	1.577	4.830
въ уѣздѣ	—	—	—	—	—	—	—	—	—	—	—	**746**	**22.524**	**8.045**	**14.479**	0,10	**30,2**	**10.8**	**2,8**	**9,8**	**1.325**	**40.134**	**13.399**	**26.735**
5. Лихвинскій. кр. надѣльн.	—	—	—	—		—	—	—	—	—	—	457	11.197	5.393	5.804		24,5	11,8	2,1	13,4	309	9.764	4.828	4.936
владѣльч.	—	—	—	—		—	—	—	—	—	—	49	1.627	568	1.059		33,2	11,6	2,9	9,5	31	722	326	396
въ уѣздѣ	—	—	—	—	—	—	—	—	—	—	—	**506**	**12.824**	**5.961**	**6.863**	0,07	**25,3**	**11,8**	**2,2**	**12,7**	**340**	**10.486**	**5.154**	**5.332**
6. Малоярослав. кр. надѣльн.	—	—	—	—		—	—	—	—	—	—	163	5.461	1.793	3.668		33,5	11,0	3,0	8,9	80	3.376	648	2.728
владѣльч.	—	—	—	—		—	—	—	—	—	—	18	900	180	720		50,0	10,0	5,0	10,0	10	419	114	305
въ уѣздѣ	—	—	—	—	—	—	—	—	—	—	—	**181**	**6.361**	**1.973**	**4.388**	0,11	**35,2**	**10,9**	**3,2**	**9,0**	**90**	**3.795**	**762**	**3.033**
7. Медынскій. кр надѣльн.	—	—	—	—		—	—	—	—	—	—	813	40.650	8.211	32.439		50,0	10,1	5,0	9,4	344	22.016	3.440	18.576
владѣльч.	—	—	—	—		—	—	—	—	—	—	97	8.963	1.261	7.702		92,4	13,0	7,1	9,8	80	2.560	1.104	1.456
въ уѣздѣ	—	—	—	—	—	—	—	—	—	—	—	**910**	**49.613**	**9.472**	**40.141**	0,35	**54,5**	**10.4**	**5,2**	**9,4**	**424**	**24.576**	**4.544**	**20.032**
8. Мещовскій. кр. надѣльн.	—	—	—	—		—	—	—	—	—	—	656	22.893	6.4.9	16.474		34,9	9,8	3,6	9,6	1.071	33.094	14.673	18.421
владѣльч.	—	—	—	—		—	—	—	—	—	—	152	7.220	1.581	5.639		47,5	10,4	4,6	8,0	286	9.667	4.033	5.634
въ уѣздѣ	—	—	—	—	—	—	—	—	—	—	—	**808**	**30.113**	**8.000**	**22.113**	0,20	**37,3**	**9,9**	**3,8**	**9.3**	**1.357**	**42.761**	**18.706**	**24.055**
9. Мосальскій. кр. надѣльн.	—	—	—	—		—	—	—	—	—	—	562	11.071	5.676	5.395		19,7	10,1	2,0	8,8	162	4.698	1.847	2.851
владѣльч.	—	—	—	—		—	—	—	—	—	—	36	950	446	504		26,4	12,4	2,1	9,2	23	860	311	549
въ уѣздѣ	—	—	—	—	—	—	—	—	—	—	—	**598**	**12.021**	**6.122**	**5.899**	0,03	**20,1**	**10,2**	**2,0**	**8,8**	**185**	**5.558**	**2.158**	**3.400**
10. Перемышльск. кр. надѣльн.	—	—	—	—		—	—	—	—	—	—	558	12.890	6.138	6.752		23,1	11,0	2,1	10,0	1.079	18.019	10.574	7.445
владѣльч.	—	—	—	—		—	—	—	—	—	—	119	2.237	1.250	987		18,8	10,3	1,8	9,8	349	15.810	3.246	12.564
въ уѣздѣ	—	—	—	—	—	—	—	—	—	—	—	**677**	**15.127**	**7.388**	**7.739**	0,11	**22,3**	**10,9**	**2,0**	**10,0**	**1.428**	**33.829**	**13.820**	**20.009**
11. Тарусскій. кр. надѣльн.	—	—	—	—		—	—	—	—	—	—	522	45.101	5.899	39.202		86,4	11,3	7,6	9,8	344	15.411	3.818	11.593
владѣльч.	—	—	—	—		—	—	—	—	—	—	27	786	354	432		29,1	13,1	2,2	9,5	31	1.665	363	1.302
въ уѣздѣ	—	—	—	—	—	—	—	—	—	—	—	**549**	**45.887**	**6.253**	**39.634**	0,61	**83.6**	**11.4**	**7.3**	**9.8**	**375**	**17.076**	**4.181**	**12.895**
Въ губерніи	6	202	75	127	0.00	33.7	12.5	2.7	9.0	99	16.5	**6.593**	**262.573**	**70.141**	**192.432**	0,15	**39,8**	**10.6**	**3.7**	**9.5**	**6.104**	**197.629**	**69.206**	**128.423**
кр. надѣльн.	6	202	75	127		33,7	12,5	2,7	9,0	99	16,5	5.879	226.115	62.244	163.871		38,5	10,6	3,6	9.5	5.064	158.209	57.632	100.377
владѣльч.	—	—	—	—		—	—	—	—	—	—	714	36.458	7.897	28.561		51,1	11,1	4,6	9 3	1.040	39.620	11.574	28.046
ЧЕРНОМОРСКАЯ.																								
1. Новороссійскій. кр. надѣльн.	293	13,918	440	13,478		47,5	1,5	31,7	10,0	19.924	68,0	2	68	10	58		34,0	5,0	6,8	10,0	—	—	—	—
владѣльч.	84	6.292	176	6.116		74,9	2,1	35,7	10,0	6.157	73,3	16	960	80	880		60,0	5,0	12,0	10,0	4	320	20	300
въ уѣздѣ	**377**	**20.210**	**616**	**19.594**	0,46	**53.6**	**1,6**	**33,5**	**10,0**	**26.081**	**69,2**	**18**	**1.028**	**90**	**938**	0,02	**57,1**	**5.0**	**11,4**	**10,0**	**4**	**320**	**20**	**300**
2. Сочинскій. кр. надѣльн.	1.748	103.482	4.020	99.462		59,2	2,3	25,7	9,7	145.259	83,1	—	—	—	—		—	—	—	—	—	—	—	—
владѣльч.	1.615	174.743	3.715	171.028		108,2	2,3	47,0	9,9	165.538	102,5	22	1.375	77	1.298		62,5	3,5	17,8	10,0	—	—	—	—
въ уѣздѣ	**3.363**	**278.225**	**7.735**	**270.490**	16,52	**82.8**	**2,3**	**36.0**	**9.8**	**310.797**	**92,4**	**22**	**1.375**	**77**	**1.298**	0,08	**62.5**	**3.5**	**17,8**	**10,0**	—	—	—	—
3. Туапсинскій. кр. надѣльн.	684	38.030	1.094	36.936		55,6	1,6	34,8	10,2	36.662	53,6	1	48	4	44		48,0	3,6	13,3	10,0	—	—	—	—
владѣльч.	107	5.264	161	5.103		49,2	1,5	32,8	9,8	11.214	104.8	2	81	8	73		40,5	4,0	10,1	10.0	—	—	—	—
въ уѣздѣ	**791**	**43.294**	**1.255**	**42.039**	3,82	**54.7**	**1,6**	**34.2**	**10.2**	**47.876**	**60,5**	**3**	**128**	**12**	**117**	0,01	**43.0**	**4.0**	**10.8**	**10.0**	—	—	—	—
Въ губерніи	**4.531**	**341.729**	**9.606**	**332.123**	**4,74**	**75,4**	**2,1**	**35,9**	**9.9**	**384.754**	**84.9**	**43**	**2.532**	**179**	**2.353**	**0,03**	**58,9**	**4.2**	**14,0**	**10.0**	**4**	**320**	**20**	**300**
кр. надѣльн.	2.725	155.430	5.554	149.876		57,0	2,0	28,5	9,9	201.845	74,1	3	116	14	102		38,7	4,7	8,2	9,7	—	—	—	—
владѣльч.	1.806	186.299	4.052	182.247		103,2	2,2	46,9	9,9	182.909	101,3	40	2.416	165	2.251		60,4	4,1	14.7	10,0	4	320	20	300

Уѣздѣ. District.	Чечевица. Lentille.								
	Посѣвная площадь 1905 г. въ десят. L'aire cultivée en 1905, en dessiatines.	Собрано. Récolte.	Посѣяно. Ensemencement.	Остат. за посѣв. Produit net. Весь. Absolu.	Остат. за посѣв. Produit net. На 1 душу насел. Par habitant.	На 1 десятину. Par dessiat. Собрано. Récolte.	На 1 десятину. Par dessiat. Посѣяно. Ensemencement.	Урожай самъ. Rendement à.	Вѣсъ четверти въ пудахъ. Poids d'une tchetv. en pouds.
	Пудовъ. Pouds.								
1	1	2	3	4	5	6	7	8	9
КАЛУЖСКАЯ.									
1. Калужскій. кр. надѣльн.	196	8.977	2.293	6.684		45,8	11,7	3,9	8,7
владѣльч.	54	1.096	400	696		20,3	7,4	2,7	9,8
въ уѣздѣ	**250**	**10.073**	**2.693**	**7.380**	0,05	**40,3**	**10,8**	**3,7**	**8,8**
2. Боровскій. кр. надѣльн.	91	4.141	1.101	3.040		45,5	12,1	3,8	9,0
владѣльч.	5	259	45	214		51,7	9,0	5,8	9,0
въ уѣздѣ	**96**	**4.400**	**1.146**	**3.254**	0,06	**45,8**	**11,9**	**3.8**	**9,0**
3. Жиздринскій. кр. надѣльн.	229	4.786	2.588	2.198		20,9	11,3	1,8	8,3
владѣльч.	5	155	55	100		31,0	11,0	2,8	8,0
въ уѣздѣ	**234**	**4.941**	**2.643**	**2.298**	0,01	**21,1**	**11,3**	**1,9**	**8,3**
4. Козельскій. кр. надѣльн.	1.159	33.727	11.822	21.905		29,1	10,2	2,9	9,6
владѣльч.	166	6.407	1.577	4.830		39,2	9,5	4,1	9,8
въ уѣздѣ	**1.325**	**40.134**	**13.399**	**26.735**	0,19	**30,3**	**10,1**	**3,0**	**9,6**
5. Лихвинскій. кр. надѣльн.	309	9.764	4.828	4.936		31,6	15,6	2,0	7,5
владѣльч.	31	722	326	396		23,3	10,5	2,2	10,0
въ уѣздѣ	**340**	**10.486**	**5.154**	**5.332**	0,05	**30,8**	**15,2**	**2,0**	**7.6**
6. Малоярослав. кр. надѣльн.	80	3.376	648	2.728		42,2	8,1	5,2	11,0
владѣльч.	10	419	114	305		41,9	11,4	3,7	8,8
въ уѣздѣ	**90**	**3.795**	**762**	**3.033**	0,07	**42,2**	**8,5**	**5,0**	**10.7**
7. Медынскій. кр надѣльн.	344	22.016	3.440	18.576		64,0	10,0	6,4	8,0
владѣльч.	80	2.560	1.104	1.456		32,0	13,8	2,3	8,5
въ уѣздѣ	**424**	**24.576**	**4.544**	**20.032**	0,17	**57,9**	**10,7**	**5,4**	**8.0**
8. Мещовскій. кр. надѣльн.	1.071	33.094	14.673	18.421		30,9	13,7	2,3	9,4
владѣльч.	286	9.667	4.033	5.634		33,8	14,1	2,4	9,0
въ уѣздѣ	**1.357**	**42.761**	**18.706**	**24.055**	0,22	**31,5**	**13,8**	**2,3**	**9,3**
9. Мосальскій. кр. надѣльн.	162	4.698	1.847	2.851		29,0	11,4	2,5	9,1
владѣльч.	23	860	311	549		37,4	13,5	2,8	8,3
въ уѣздѣ	**185**	**5.558**	**2.158**	**3.400**	0,02	**30,0**	**11,7**	**2,6**	**9,0**
10. Перемышльск. кр. надѣльн.	1.079	18.019	10.574	7.445		16,7	9,8	1,7	8,5
владѣльч.	349	15.810	3.246	12.564		45,3	9,3	4,9	10,0
въ уѣздѣ	**1.428**	**33.829**	**13.820**	**20.009**	0,29	**23,7**	**9,7**	**2,4**	**9,1**
11. Тарусскій. кр. надѣльн.	344	15.411	3.818	11.593		44,8	11,1	4,0	10,2
владѣльч.	31	1.665	363	1.302		53,7	11,7	4,6	8,7
въ уѣздѣ	**375**	**17.076**	**4.181**	**12.895**	0,20	**45,5**	**11,1**	**4,1**	**10,0**
Въ губерніи	**6.104**	**197.629**	**69.206**	**128.423**	0,10	**32.4**	**11,3**	**2,9**	**9,1**
кр. надѣльн.	5.064	158.209	57.632	100.377		31,2	11,4	2,7	9,0
владѣльч.	1.040	39.620	11.574	28.046		38,1	11,1	3,4	9,5
ЧЕРНОМОРСКАЯ.									
1. Новороссійскій. кр. надѣльн.	—	—	—	—		—	—	—	—
владѣльч.	4	320	20	300		80,0	5,0	16,0	10,0
въ уѣздѣ	**4**	**320**	**20**	**300**	0,01	**80,0**	**5.0**	**16,0**	**10,0**
2. Сочинскій. кр. надѣльн.	—	—	—	—		—	—	—	—
владѣльч.	—	—	—	—		—	—	—	—
въ уѣздѣ	—	—	—	—	—	—	—	—	—
3. Туапсинскій. кр. надѣльн.	—	—	—	—		—	—	—	—
владѣльч.	—	—	—	—		—	—	—	—
въ уѣздѣ	—	—	—	—	—	—	—	—	—
Въ губерніи	**4**	**320**	**20**	**300**	0,00	**80,0**	**5,0**	**16,0**	**10,0**
кр. надѣльн.	—	—	—	—		—	—	—	—
владѣльч.	4	320	20	300		80,0	5,0	16,0	10,0

УѢЗДЫ. DISTRICTS.	Бобы. Fèves.										Картофель. Pommes de terre.									
	Посѣвная площадь 1905 г. въ десят. L'aire cultivée en 1905, en dessiatines.	Собрано. Récolte.	Посѣяно. Ensemencement.	Остат. за посѣв. Produit net.		На 1 десят. Par dessiat.		Урожай самъ. Rendement à.	Вѣсъ четверти въ пудахъ. Poids d'une tchetv. en pouds.	Посѣвная площадь 1905 г. въ десят. L'aire cultivée en 1905, en dessiatines.	Собрано. Récolte.	Посѣяно. Ensemencement.	Ост. за посѣв. Produit net.		На 1 десятину. Par dessiatine.		Урожай самъ. Rendement à.	Вѣсъ четверти въпудахъ. Poids d'une tchetv. en pouds.		
		Пудовъ. Pounds.		Вес. Absolu.	На 1 душу насел. Par habitant.	Собрано. Récolte.	Посѣяно. Ensemencement.				Пудовъ. Pounds.		Вес. Absolu.	На 1 душу насел. Par habitant.	Собрано. Récolte.	Посѣяно. Ensemencement.				
1	2	3	4	5	6	7	8	9	10	1	2	3	4	5	6	7	8	9		
КАЛУЖСКАЯ.																				
1. Калужский. кр. надѣльн.	—	—	—	—		—	—	—	—	2.555	1.261.915	240.681	1.021.234		493,9	94,2	5,2	9,7	5.699	290.079
владѣльч.	—	—	—	—		—	—	—	—	865	440.881	78.196	362.685		509,7	90,4	5,6	9,9	3.337	191.210
въ уѣздѣ	—	—	—	—	—	—	—	—	—	**3.420**	**1.702.796**	**318.877**	**1.383.919**	10,94	**497,9**	**93,2**	**5,3**	**9,8**	**9.036**	**481.289**
2. Боровский. кр. надѣльн.	—	—	—	—		—	—	—	—	2.140	808.064	138.673	669.392		377,6	64,8	5,8	9,5	7.062	469.623
владѣльч.	—	—	—	—		—	—	—	—	101	38.582	7.988	30.593		382,0	79,1	4,8	9,9	550	45.595
въ уѣздѣ	—	—	—	—	—	—	—	—	—	**2.241**	**846.646**	**146.661**	**699.985**	12,30	**377,8**	**65,4**	**5,8**	**9,5**	**7.612**	**515.218**
3. Жиздринский. кр. надѣльн.	—	—	—	—		—	—	—	—	12.511	6.410.636	1.367.452	5.043.184		512,4	109,3	4,7	8,6	21.055	877.994
владѣльч.	—	—	—	—		—	—	—	—	1.010	576.003	99.990	476.013		570,3	99,0	5,8	9,3	6.978	302.845
въ уѣздѣ	—	—	—	—	—	—	—	—	—	**13.521**	**6.986.639**	**1.467.442**	**5.519.197**	19,73	**516,7**	**108,5**	**4,8**	**8,7**	**28.033**	**1.180.839**
4. Ковельский. кр. надѣльн.	—	—	—	—		—	—	—	—	4.130	2.390.857	414.652	1.976.205		578,9	100,4	5,8	9,3	9.578	449.208
владѣльч.	—	—	—	—		—	—	—	—	808	441.249	87.021	354.227		546,1	107,7	5,1	9,8	3.677	181.644
въ уѣздѣ	—	—	—	—	—	—	—	—	—	**4.938**	**2.832.106**	**501.674**	**2.330.432**	16,35	**573,5**	**101,6**	**5,6**	**9,4**	**13.255**	**630.852**
5. Лихвинский. кр. надѣльн.	—	—	—	—		—	—	—	—	3.253	1.863.969	343.843	1.520.127		573,0	105,7	5,4	9,8	9.226	467.758
владѣльч.	—	—	—	—		—	—	—	—	790	407.008	81.688	325.322		515,2	103,4	5,0	9,9	3.978	189.751
въ уѣздѣ	—	—	—	—	—	—	—	—	—	**4.043**	**2.270.977**	**425.528**	**1.845.449**	18,74	**561,7**	**105,3**	**5,3**	**9,8**	**13.204**	**657.509**
6. Малоярославск. кр. надѣльн.	—	—	—	—		—	—	—	—	1.190	327.607	66.162	261.443		275,3	55,6	5,0	9,0	5.135	210.535
владѣльч.	—	—	—	—		—	—	—	—	116	46.655	9.988	36.667		402,2	86,1	4,7	9,1	1.016	48.870
въ уѣздѣ	—	—	—	—	—	—	—	—	—	**1.306**	**374.262**	**76.152**	**298.110**	7,24	**286,6**	**58,3**	**4,9**	**9,0**	**6.151**	**259.405**
7. Медынский. кр. надѣльн.	—	—	—	—		—	—	—	—	3.760	1.945.424	401.944	1.543.480		517,4	106,9	4,8	9,1	18.583	791.636
владѣльч.	—	—	—	—		—	—	—	—	504	342.619	54.230	288.389		679,8	107,6	6,3	9,3	4.722	226.656
въ уѣздѣ	—	—	—	—	—	—	—	—	—	**4.264**	**2.288.043**	**456.174**	**1.831.869**	15,75	**536,6**	**107,0**	**5,0**	**9,1**	**23.305**	**1.018.292**
8. Мещовский. кр. надѣльн.	—	—	—	—		—	—	—	—	2.257	1.058.533	204.259	854.274		469,0	90,5	5,2	9,2	16.603	625.933
владѣльч.	—	—	—	—		—	—	—	—	353	171.417	30.640	140.777		485,6	86,8	5,6	9,1	7.062	301.547
въ уѣздѣ	—	—	—	—	—	—	—	—	—	**2.610**	**1.229.950**	**234.899**	**995.051**	9,11	**471,2**	**90,0**	**5,2**	**9,2**	**23.665**	**927.480**
9. Мосальский. кр. надѣльн.	—	—	—	—		—	—	—	—	6.158	3.182.454	541.288	2.641.166		516,8	87,9	5,9	9,1	25.961	859.309
владѣльч.	—	—	—	—		—	—	—	—	715	362.219	74.932	287.287		506,6	104,8	4,8	9,6	3.896	166.749
въ уѣздѣ	—	—	—	—	—	—	—	—	—	**6.873**	**3.544.673**	**616.220**	**2.928.453**	16,87	**515,7**	**89,7**	**5,8**	**9,1**	**29.857**	**1.026.058**
10. Перемышльск. кр. надѣльн.	—	—	—	—		—	—	—	—	1.804	1.078.251	165.427	912.824		597,7	91,7	6,5	9,3	5.353	215.191
владѣльч.	—	—	—	—		—	—	—	—	576	384.134	57.234	326.880		666,9	99,4	6,7	10,0	6.048	301.795
въ уѣздѣ	—	—	—	—	—	—	—	—	—	**2.380**	**1.462.385**	**222.681**	**1.239.704**	17,99	**614,4**	**93,6**	**6,6**	**9,4**	**11.401**	**516.986**
11. Тарусский. кр. надѣльн.	—	—	—	—		—	—	—	—	2.186	992.007	192.368	799.639		453,8	88,0	5,2	8,9	5.362	299.200
владѣльч.	—	—	—	—		—	—	—	—	165	90.668	15.807	74.861		549,5	95,8	5,7	9,5	1.637	124.248
въ уѣздѣ	—	—	—	—	—	—	—	—	—	**2.351**	**1.082.675**	**208.175**	**874.500**	13,52	**460,5**	**88,5**	**5,2**	**8,9**	**6.999**	**423.448**
Въ губерніи	—	—	—	—	—	—	—	—	—	**47.947**	**24.621.152**	**4.674.483**	**19.946.669**	15,61	**513,5**	**97,5**	**5,3**	**9,1**	**172.518**	**7.637.376**
кр. надѣльн.	—	—	—	—		—	—	—	—	41.944	21.319.717	4.076.749	17.242.968		508,3	97,2	5,2	9,1	129.617	5.556.466
владѣльч.	—	—	—	—		—	—	—	—	6.003	3.301.435	597.734	2.703.701		550,0	99,6	5,5	9,1	42.901	2.080.910
ЧЕРНОМОРСКАЯ.																				
1. Новороссійскій. кр. надѣльн.	11	1.100	55	1.045		100,0	5,0	20,0	10,0	117	44.940	8.108	36.832		384,1	69,3	5,5	9,3	54	3.537
владѣльч.	9	774	54	720		86,0	6,0	14,3	10,0	69	23.446	3.733	19.713		339,8	54,1	6,3	9,0	63	3.925
въ уѣздѣ	**20**	**1.874**	**109**	**1.765**	0,04	**93,7**	**5,5**	**17,0**	**10,0**	**186**	**68.386**	**11.841**	**56.545**	1,33	**367,6**	**63,7**	**5,8**	**9,2**	**117**	**7.462**
2. Сочинский. кр. надѣльн.	10	640	70	570		64,0	7,0	9,1	9,5	135	21.816	9.153	12.663		161,6	67,8	2,4	9,6	125	5.350
владѣльч.	—	—	—	—		—	—	—	—	64	28.992	4.947	24.045		453,0	77,3	5,9	9,1	287	21.008
въ уѣздѣ	**10**	**640**	**70**	**570**	0,03	**64,0**	**7,0**	**9,1**	**9,5**	**199**	**50.808**	**14.100**	**36.708**	2,24	**255,3**	**70,9**	**3,6**	**9,3**	**412**	**26.358**
3. Туапсинский. кр. надѣльн.	—	—	—	—		—	—	—	—	130	35.607	6.851	28.756		273,9	52,7	5,2	10,0	69	5.134
владѣльч.	1	16	2	14		16,0	2,0	8,0	10,0	19	4.140	807	3.332		217,9	42,5	5,1	10,0	12	466
въ уѣздѣ	**1**	**16**	**2**	**14**	0,00	**16,0**	**2,0**	**8,0**	**10,0**	**149**	**39.747**	**7.658**	**32.088**	2,92	**266,8**	**51,4**	**5,2**	**10,0**	**81**	**5.600**
Въ губерніи	**31**	**2.530**	**181**	**2.349**	**0,03**	**81,6**	**5,8**	**14,1**	**9,9**	**534**	**158.941**	**33.600**	**125.341**	**1,79**	**297,6**	**62,9**	**4,7**	**9,4**	**610**	**39.420**
кр. надѣльн.	21	1.740	125	1.615		82,9	6,0	13,8	9,8	382	102.363	24.111	78.251		267,9	63,1	4,2	9,6	248	14.021
владѣльч.	10	790	56	734		79,0	5,6	14,1	10,0	152	56.578	9.488	47.090		372,2	62,4	6,0	9,1	362	25.399

УѢЗДЫ. DISTRICTS.	Овесъ. Avoine.								Собрано соломы. Récolte de la paille.	
	Посѣвная площадь 1905г. въ десят. L'aire cultivée en 1905, en dessiatines.	Собрано. Récolte.	Посѣяно. Ensemencement.	Остатокъ за посѣвомъ. Produit net.	На 1 десятину. Par dessiatine.		Урожай самъ. Rendement à.	Вѣсъ четверти въпудахъ. Poids d'une tchetv. en pouds.	Всего. En général.	На одну десятину. Par dessiatine.
		Пудовъ. Pounds.			Собрано. Récolte.	Посѣяно. Ensemencement.			Пудовъ.	Pouds.
1	1	2	3	4	5	6	7	8	9	10
КАЛУЖСКАЯ.										
1. Калужский. кр. надѣльн.	5.699	290.079	83.775	206.304	50,9	14,7	3,5	5,4	401.210	70,4
владѣльч.	3.337	191.210	48.053	143.157	57,3	14,4	4,0	6,0	207.561	62,2
въ уѣздѣ	**9.036**	**481.289**	**131.828**	**349.461**	**53,3**	**14,6**	**3,6**	**5,6**	**608.771**	**67,4**
2. Боровский. кр. надѣльн.	7.062	469.623	149.714	319.909	66,5	21,2	3,1	5,7	454.087	64,3
владѣльч.	550	45.595	11.715	33.880	82,9	21,3	3,9	6,3	48.070	87,4
въ уѣздѣ	**7.612**	**515.218**	**161.429**	**353.789**	**67,7**	**21,2**	**3,2**	**5,7**	**502.157**	**66,0**
3. Жиздринский. кр. надѣльн.	21.055	877.994	324.247	553.747	41,7	15,4	2,7	5,6	1.151.709	54,7
владѣльч.	6.978	302.845	104.670	198.175	43,4	15,0	2,9	5,4	375.416	53,8
въ уѣздѣ	**28.033**	**1.180.839**	**428.917**	**751.922**	**42,1**	**15,3**	**2,8**	**5,5**	**1.527.125**	**54,5**
4. Ковельский. кр. надѣльн.	9.578	449.208	142.712	306.496	46,9	14,9	3,1	5,5	574.680	60,0
владѣльч.	3.677	181.644	51.478	130.166	49,4	14,0	3,5	5,8	200.397	54,5
въ уѣздѣ	**13.255**	**630.852**	**194.190**	**436.662**	**47,6**	**14,7**	**3,2**	**5,6**	**775.077**	**58,5**
5. Лихвинский. кр. надѣльн.	9.226	467.758	148.539	319.219	50,7	16,1	3,1	5,8	539.521	58,5
владѣльч.	3.978	189.751	55.294	134.457	47,7	13,9	3,4	6,0	196.911	49,5
въ уѣздѣ	**13.204**	**657.509**	**203.833**	**453.676**	**49,8**	**15,4**	**3,2**	**5,9**	**736.532**	**55,8**
6. Малоярославск. кр. надѣльн.	5.135	210.535	74.971	135.564	41,0	14,6	2,8	5,2	401.557	78,2
владѣльч.	1.016	48.870	11.582	37.288	48,1	11,4	4,2	5,4	69.190	68,1
въ уѣздѣ	**6.151**	**259.405**	**86.553**	**172.852**	**42,2**	**14,1**	**3,0**	**5,2**	**470.747**	**76,5**
7. Медынский. кр. надѣльн.	18.583	791.636	299.186	492.450	42,6	16,1	2,6	5,1	1.105.830	59,4
владѣльч.	4.722	226.656	75.552	151.104	48,0	16,0	3,0	5,5	334.790	70,9
въ уѣздѣ	**23.305**	**1.018.292**	**374.738**	**643.554**	**43,7**	**16,1**	**2,7**	**5,2**	**1.440.620**	**61,8**
8. Мещовский. кр. надѣльн.	16.603	625.933	257.347	368.586	37,7	15,5	2,4	5,3	853.394	51,4
владѣльч.	7.062	301.547	112.286	189.261	42,7	15,9	2,7	5,8	384.173	54,4
въ уѣздѣ	**23.665**	**927.480**	**369.633**	**557.847**	**39,2**	**15,6**	**2,5**	**5,5**	**1.237.567**	**52,3**
9. Мосальский. кр. надѣльн.	25.961	859.309	462.106	397.203	33,1	17,8	1,9	5,1	1.189.014	45,8
владѣльч.	3.896	166.749	69.738	97.011	42,8	17,9	2,4	5,5	243.890	62,6
въ уѣздѣ	**29.857**	**1.026.058**	**531.844**	**494.214**	**34,4**	**17.8**	**1,9**	**5,4**	**1.432.904**	**48,0**
10. Перемышльск. кр. надѣльн.	5.353	215.191	79.224	135.967	40,2	14,8	2,7	5,4	261.762	48,9
владѣльч.	6.048	301.795	84.067	217.728	49,9	13 9	3,6	5,9	382.234	63,2
въ уѣздѣ	**11.401**	**516.986**	**163.291**	**353.695**	**45,3**	**14,3**	**3,2**	**5,7**	**643.996**	**56,5**
11. Тарусский. кр. надѣльн.	5.362	299.200	77.749	221.451	55,8	14,5	3,8	5,5	431.641	80,5
владѣльч.	1.637	124.248	22.918	101.330	75,9	14,0	5,4	6,1	126.540	77.3
въ уѣздѣ	**6.999**	**423.448**	**100.667**	**322.781**	**60,5**	**14,4**	**4,2**	**5,7**	**558.181**	**79,8**
Въ губерніи	**172.518**	**7.637.376**	**2.746.923**	**4.890.453**	**44,3**	**15,9**	**2,8**	**5,5**	**9.933.677**	**57,6**
кр. надѣльн.	129.617	5.556.466	2.099.570	3.456.896	42,9	16,2	2,6	5,4	7.364.505	56,8
владѣльч.	42.901	2.080.910	647.353	1.433.557	48,5	15,1	3,2	5,7	2.569.172	59,9
ЧЕРНОМОРСКАЯ.										
1. Новороссійскій. кр. надѣльн.	54	3.537	626	2.911	65,5	11,6	5,6	6,2	3.629	67,2
владѣльч.	63	3.925	454	3.471	62,3	7,2	8,7	6,1	3.150	50,0
въ уѣздѣ	**117**	**7.462**	**1.080**	**6.382**	**63,8**	**9,2**	**6,9**	**6,2**	**6.779**	**57,9**
2. Сочинский. кр. надѣльн.	125	5.350	1.038	4.312	42,8	8,3	5,2	6,1	7.800	62,4
владѣльч.	287	21.008	2.267	18.741	73,2	7,9	9,3	5,8	21.382	74,5
въ уѣздѣ	**412**	**26.358**	**3.305**	**23.053**	**64,0**	**8,0**	**8,0**	**5,9**	**29.182**	**70,8**
3. Туапсинский. кр. надѣльн.	69	5.134	662	4.472	74,4	9,6	7,8	6,1	4.671	67,7
владѣльч.	12	466	92	374	38,8	7,7	5,0	6,4	984	82,0
въ уѣздѣ	**81**	**5.600**	**754**	**4.846**	**69,1**	**9,3**	**7,4**	**6,1**	**5.655**	**69,8**
кр. надѣльн.	248	14.021	2.326	11.695	56,5	9,4	6,0	6,1	16.100	64,9
владѣльч.	362	25.399	2.813	22.586	70,2	7,8	9,0	5,9	25.516	70,5

УѢЗДЫ. DISTRICTS.	Яровая рожь. Seigle de printemps.											Яровая пшеница. Froment de printemps.											Ячмень. Orge.										
	Посѣвная площадь 1905 г. въ десят. L'aire cultivée en 1905, en dessiatines.	Собрано. Récolte.	Посѣяно. Ensemencement.	Остат. за посѣв. Produit net. Весь. Absolu.	Остат. за посѣв. Produit net. На 1 душу насел. Par habitant.	На 1 десят. Par dessiat. Собрано. Récolte.	На 1 десят. Par dessiat. Посѣяно. Ensemencement.	Урожай самъ. Rendement à.	Вѣсъ четверти въ пудахъ. Poids d'une tchetv. en pouds.	Собрано соломы. Récolte de la paille. Всего. En général.	Собрано соломы. Récolte de la paille. На одну десятину. Par dessiatine.	Посѣвная площадь 1905 г. въ десят. L'aire cultivée en 1905, en dessiatines.	Собрано. Récolte.	Посѣяно. Ensemencement.	Остат. за посѣв. Produit net. Весь. Absolu.	Остат. за посѣв. Produit net. На 1 душу насел. Par habitant.	На 1 десят. Par dessiat. Собрано. Récolte.	На 1 десят. Par dessiat. Посѣяно. Ensemencement.	Урожай самъ. Rendement à.	Вѣсъ четверти въ пудахъ. Poids d'une tchetv. en pouds.	Собрано соломы. Récolte de la paille. Всего. En général.	Собрано соломы. Récolte de la paille. На одну десятину. Par dessiatine.	Посѣвная площадь 1905 г. въ десят. L'aire cultivée en 1905, en dessiatines.	Собрано. Récolte.	Посѣяно. Ensemencement.	Остат. за посѣв. Produit net. Весь. Absolu.	Остат. за посѣв. Produit net. На 1 душу насел. Par habitant.	На 1 десят. Par dessiat. Собрано. Récolte.	На 1 десят. Par dessiat. Посѣяно. Ensemencement.	Урожай самъ. Rendement à.	Вѣсъ четверти въ пудахъ. Poids d'une tchetv. en pouds.	Собрано соломы. Récolte de la paille. Всего. En général.	Собрано соломы. Récolte de la paille. На одну десятину. Par dessiatine.
		Пудовъ. Pouds.								Пудовъ. Pouds.			Пудовъ. Pouds.							Пудовъ. Pouds.			Пудовъ. Pouds.							Пудовъ. Pouds.		
1	2	3	4	5	6	7	8	9	10	11	12	1	2	3	4	5	6	7	8	9	10	11	1	2	3	4	5	6	7	8	9	10	11
ОЛОНЕЦКАЯ.																																	
1. Петрозаводскій. кр. надѣльн.	—	—	—	—	—	—	—	—	—	—	—	—	—	—	—	—	—	—	—	—	—	—	1.542	86.352	17.579	68.773		56,0	11,4	4,9	7,9	112.103	72,7
владѣльч.	—	—	—	—	—	—	—	—	—	—	—	—	—	—	—	—	—	—	—	—	—	—	17	1.137	204	933		66,9	12,0	5,5	8,4	1.513	89.0
въ уѣздѣ	—	—	—	—	—	—	—	—	—	—	—	—	—	—	—	—	—	—	—	—	—	—	**1.559**	**87.489**	**17.783**	**69.706**	0,86	**56,1**	**11,4**	**4,9**	**7,9**	**113.616**	**72,9**
2. Вытегорскій. кр. надѣльн.	—	—	—	—	—	—	—	—	—	—	—	—	—	—	—	—	—	—	—	—	—	—	3.176	187.066	28.902	158.164		52,7	9,1	5,8	8,3	190.066	58,9
владѣльч.	—	—	—	—	—	—	—	—	—	—	—	—	—	—	—	—	—	—	—	—	—	—	84	2.788	848	1.940		68,9	10,1	6,8	7,8	7.409	88,2
въ уѣздѣ	—	—	—	—	—	—	—	—	—	—	—	—	—	—	—	—	—	—	—	—	—	—	**3.260**	**189.854**	**29.750**	**160.104**	2,61	**58.2**	**9,1**	**6.4**	**8.3**	**197.475**	**60,1**
3. Каргопольскій. кр. надѣльн.	—	—	—	—	—	—	—	—	—	—	—	160	7.360	1.53	5.824		46,0	9,6	4,8	9,5	14.007	87,5	8.213	476.354	74.738	401.616		58,0	9,1	6,3	8,0	668.538	81,4
владѣльч.	1	57	10	47		56,5	10,4	5,6	8,0	108	107,5	1	60	1	50		59,9	10,0	6,0	9,3	160	160,0	79	9.017	656	4.361		63,5	8,3	7,7	8,4	6.604	83,6
въ уѣздѣ	**1**	**57**	**10**	**47**	0,00	**56,5**	**10.4**	**5.6**	**8,0**	**108**	**107,5**	**161**	**7.420**	**1.54**	**5.874**	0,07	**46,0**	**9,6**	**4,8**	**9,5**	**14.167**	**88,0**	**8.292**	**481.371**	**75.394**	**405.977**	4,54	**58.0**	**9,1**	**6,3**	**8,0**	**675.142**	**81.4**
4. Лодейнопольск. кр. надѣльн.	85	2.482	901	1.581		29,2	10,6	2,8	9,0	3.825	45,0	—	—	—	—		—	—	—	—	—	—	832	44.429	8.070	36.359		53,4	9,7	5,5	8,0	57.491	69,1
владѣльч.	7	221	69	152		31,5	9,9	3,2	8,0	653	93,3	—	—	—	—		—	—	—	—	—	—	31	1.755	335	1.420		56,6	10,8	5,3	7,6	2.954	95,3
въ уѣздѣ	**92**	**2.703**	**970**	**1.733**	0,03	**29.3**	**10,6**	**2,8**	**8,9**	**4.478**	**48,6**	—	—	—	—		—	—	—	—	—	—	**863**	**46.184**	**8.405**	**37.779**	0,72	**53.5**	**9.7**	**5.5**	**8,0**	**60.445**	**70,0**
5. Олонецкій. кр. надѣльн.	—	—	—	—	—	—	—	—	—	—	—	—	—	—	—		—	—	—	—	—	—	1.022	48.545	8.789	39.756		47,5	8,6	5,5	7,7	68.781	67,3
владѣльч.	—	—	—	—	—	—	—	—	—	—	—	—	—	—	—		—	—	—	—	—	—	6	238	42	196		39,7	7,0	5,7	8,1	318	53,0
въ уѣздѣ	—	—	—	—	—	—	—	—	—	—	—	—	—	—	—		—	—	—	—	—	—	**1.028**	**48.783**	**8.831**	**39.952**	0,94	**47,4**	**8,6**	**5.5**	**7,8**	**69.099**	**67,2**
6. Повѣнецкій. кр. надѣльн.	5	371	52	319		74,1	10,3	7,2	8,3	850	170,0	—	—	—	—		—	—	—	—	—	—	1.334	78.573	16.191	62.382		58,9	12,1	4,9	7,3	130.627	90,5
владѣльч.	—	—	—	—	—	—	—	—	—	—	—	—	—	—	—		—	—	—	—	—	—	5	315	55	260		62,9	10,9	5,8	7,7	585	116,9
въ уѣздѣ	**5**	**371**	**52**	**319**	0,01	**74,1**	**10,3**	**7,2**	**8,3**	**850**	**170,0**	—	—	—	—		—	—	—	—	—	—	**1.339**	**78.888**	**16.246**	**62.642**	2,12	**58,9**	**12,1**	**4.9**	**7,3**	**131.212**	**98,0**
7. Пудожскій. кр. надѣльн.	—	—	—	—	—	—	—	—	—	—	—	1	50	1	40		50,0	10,0	5,0	10,0	120	120,0	2.598	134.057	23.642	110.415		51,6	9,1	5,7	8,1	190.914	73,1
владѣльч.	—	—	—	—	—	—	—	—	—	—	—	—	—	—	—	—	—	—	—	—	—	—	14	753	122	631		53,8	8,7	6,2	8,0	1.093	78,1
въ уѣздѣ	—	—	—	—	—	—	—	—	—	—	—	**1**	**50**	**1**	**40**	0,00	**50.0**	**10.0**	**5.0**	**10.0**	**120**	**120.0**	**2.612**	**134.810**	**23.764**	**111.046**	2,99	**51.6**	**9,1**	**5.7**	**8,1**	**192.007**	**73,6**
Въ губерніи	**98**	**3.131**	**1.032**	**2.099**	0,01	**31.9**	**10,5**	**3,0**	**8,8**	**5.436**	**55,5**	**162**	**7.470**	**1.55**	**5.914**	0,02	**46,1**	**9,6**	**4,8**	**9,5**	**14.287**	**88,2**	**18.953**	**1.067.379**	**180.173**	**887.206**	2,23	**56.3**	**9,5**	**5,9**	**8,0**	**1.438.996**	**75,9**
кр. надѣльн.	90	2.853	953	1.900		31,7	10,6	3,0	9,0	4.675	51,9	161	7.410	1.54	5.864		46,0	9,6	4,8	9,5	14.127	87,7	18.717	1.055.376	177.911	877.465		56,4	9,5	5,9	8,0	1.418.520	75,7
владѣльч.	8	278	79	199		34,8	9,9	3,5	8,0	761	95,1	1	60	1	50		59,9	10,0	6,0	9,3	160	160,0	236	12.003	2.262	9.741		50,9	9,6	5,3	8,0	20.476	86,8
ПЕТРОКОВСКАЯ.																																	
1. Петроковскій. кр. надѣльн.	55	2.063	677	1.386		37,5	12,3	3,0	9,0	5.285	96,0	—	—	—	—		—	—	—	—	—	—	4.442	316.715	48.862	267.853		71,3	11,0	6,5	8,2	478.848	107,8
владѣльч.	52	2.179	562	1.617		41,9	10,8	3,9	8,8	2.912	56,0	—	—	—	—		—	—	—	—	—	—	3.238	243.498	34.970	208.528		75,2	10,8	7,0	8,0	402.807	124,4
въ уѣздѣ	**107**	**4.242**	**1.239**	**3.003**	0,02	**39,6**	**11,6**	**3,4**	**8,9**	**8.197**	**76.6**	—	—	—	—		—	—	—	—	—	—	**7.680**	**560.213**	**83.832**	**476.381**	2,64	**72.9**	**10,9**	**6,7**	**8,1**	**881.655**	**114,7**
2. Бендинскій. кр. надѣльн.	211	8.081	2.638	5.443		38,3	12,5	3,1	8,9	26.037	123,4	7	228	7	149		32,6	11,3	2,9	8,9	1.011	144,4	4.765	257.787	57.180	200.607		54,1	12,0	4,5	8,2	545.116	114,4
владѣльч.	219	8.103	2.759	5.344		37,0	12,6	2,9	8,8	26.324	120,2	42	1.491	47	1.016		35,5	11,3	3,1	9,0	6.313	150,3	3.018	175.648	33.500	142.148		58,2	11,1	5,2	8,2	367.592	121,8
въ уѣздѣ	**430**	**16.184**	**5.397**	**10.787**	0,04	**37,6**	**12,6**	**3,0**	**8,8**	**52.361**	**121,8**	**49**	**1.719**	**59**	**1.165**	0,00	**35,1**	**11,3**	**3,1**	**9.0**	**7.324**	**149,5**	**7.783**	**433.435**	**90.680**	**342.755**	1,20	**55,7**	**11,7**	**4,8**	**8,2**	**912.708**	**117,3**
3. Брезинскій. кр. надѣльн.	—	—	—	—	—	—	—	—	—	—	—	17	1.139	19	947		67,0	11,3	5,9	9,9	1.224	72,0	1.625	113.750	17.225	96.525		70,0	10,6	6,6	8,4	156.325	96,2
владѣльч.	7	391	76	315		55,9	10,8	5,2	9,4	669	95,5	—	—	—	—		—	—	—	—	—	—	1.212	74.296	11.999	62.297		61,3	9,9	6,2	8,2	140.350	115,8
въ уѣздѣ	**7**	**391**	**76**	**315**	0,00	**55,9**	**10.8**	**5,2**	**9,4**	**669**	**95,5**	**17**	**1.139**	**19**	**947**	0,01	**67.0**	**11,3**	**5,9**	**9,9**	**1.224**	**72,0**	**2.837**	**188.046**	**29.224**	**158.822**	1,36	**66.3**	**10,3**	**6,4**	**8,3**	**296.675**	**104.5**
4. Ласскій. кр. надѣльн.	—	—	—	—	—	—	—	—	—	—	—	—	—	—	—		—	—	—	—	—	—	2.728	183.867	28.917	154.950		67,4	10,6	6,4	8,0	395.287	144,9
владѣльч.	351	16.988	3.791	13.197		48,4	10,8	4,5	9,6	47.385	135,0	—	—	—	—		—	—	—	—	—	—	5.538	356.093	53.165	302.928		64,3	9,6	6,7	8,0	892.172	165,6
въ уѣздѣ	**351**	**16.988**	**3.791**	**13.197**	0,09	**48,4**	**10,8**	**4,5**	**9,6**	**47.385**	**135,0**	—	—	—	—		—	—	—	—	—	—	**8.266**	**539.960**	**82.082**	**457.878**	3,25	**65,3**	**9,9**	**6,6**	**8,0**	**1.287.459**	**155,8**
5. Лодзинскій. кр. надѣльн.	—	—	—	—	—	—	—	—	—	—	—	—	—	—	—		—	—	—	—	—	—	1.461	91.605	15.925	75.680		62,7	10,9	5,8	9,0	211.553	144,8
владѣльч.	7	355	75	280		50,7	10,7	4,7	8,9	1.198	171,2	—	—	—	—		—	—	—	—	—	—	1.338	87.639	12.310	75.329		65,5	9,2	7,1	8,3	181.968	136,0
въ уѣздѣ	**7**	**355**	**75**	**280**	0,00	**50,7**	**10,7**	**4,7**	**8,9**	**1.198**	**171,2**	—	—	—	—		—	—	—	—	—	—	**2.799**	**179.244**	**28.235**	**151.009**	0,31	**64,0**	**10,1**	**6,3**	**8,6**	**393.521**	**140.6**
6. Новорадомскій. кр. надѣльн.	256	13.107	2.867	10.240		51,2	11,2	4,6	9,1	22.938	89,6	3	131	3	95		43,8	11,9	3,7	9,2	420	140,0	4.843	310.921	54.242	256.679		64,2	11,2	5,7	8,0	522.075	107,8
владѣльч.	66	3.406	667	2.739		51,6	10,1	5,1	9,1	6.323	95,8	50	2.190	43	1.740		43,8	9,0	4,9	9,2	3.600	72,0	5.158	383.755	55.706	328.049		74,4	10,8	6,9	8,0	602.454	116,8
въ уѣздѣ	**322**	**16.513**	**3.534**	**12.979**	0,08	**51,3**	**11,0**	**4,7**	**9,1**	**29.261**	**90,9**	**53**	**2.321**	**46**	**1.835**	0,01	**43,8**	**9.2**	**4,8**	**9,2**	**4.020**	**75,8**	**10.001**	**694.676**	**109.948**	**584.728**	3,80	**69.5**	**11.0**	**6,3**	**8,0**	**1.124.529**	**112,4**
7. Рабскій. кр. надѣльн.	307	18.574	2.978	15.596		60,5	9,7	6,2	9,3	28.183	91,8	—	—	—	—		—	—	—	—	—	—	1.820	105.924	19.292	86.632		58,2	10,6	5,5	8,2	176.904	97,2
владѣльч.	184	7.857	1.766	6.091		42,7	9,6	4,4	8,9	18.584	101,0	—	—	—	—		—	—	—	—	—	—	2.366	151.424	23.660	127.764		64,0	10,0	6,4	8,1	310.419	131,2
въ уѣздѣ	**491**	**26.431**	**4.744**	**21.687**	0,27	**53,8**	**9,7**	**5,5**	**9,2**	**46.767**	**95,2**	—	—	—	—		—	—	—	—	—	—	**4.186**	**257.348**	**42.952**	**214.396**	2,63	**61,5**	**10.3**	**6.0**	**8,1**	**487.323**	**116,4**
8. Ченстоховскій. кр. надѣльн.	371	8.199	4.007	4.192		22,1	10,8	2,0	9,3	29.680	80,0	—	—	—	—		—	—	—	—	—	—	3.551	192.819	40.837	151.982		54,3	11,5	4,7	8,1	361.137	101,7
владѣльч.	114	5.247	1.231	4.016		46,2	10,8	4,3	9,4	11.742	103,0	—	—	—	—		—	—	—	—	—	—	2.464	139.462	25.379	114.083		56,6	10,3	5,5	8,4	178.886	72,6
въ уѣздѣ	**485**	**13.446**	**5.238**	**8.208**	0,04	**27,7**	**10.8**	**2,6**	**9,3**	**41.422**	**87,1**	—	—	—	—		—	—	—	—	—	—	**6.015**	**332.281**	**66.216**	**266.065**	1,40	**55,2**	**11,0**	**5,0**	**8,2**	**540.023**	**89,8**
Въ губерніи	**2.200**	**94.550**	**24.094**	**70.456**	0,04	**43,0**	**11,0**	**3,9**	**9,2**	**227.260**	**103,3**	**119**	**5.179**	**1.23**	**3.947**	0,00	**43,5**	**10.4**	**4,2**	**9,3**	**12.568**	**105,6**	**49.567**	**3.185.203**	**533.169**	**2.652.034**	1.61	**64,3**	**10,8**	**6,0**	**8,1**	**5.923.893**	**119,5**
кр. надѣльн.	1.200	50.024	13.167	36.857		41,7	11,0	3,8	9,2	112.123	93,4	27	1.498	30	1.191		55,5	11,4	4,9	9,7	2.655	98,3	25.235	1.573.388	282.480	1.290.908		62,3	11,2	5,6	8,2	2.847.245	112,8
владѣльч.	1.000	44.526	10.927	33.599		44,5	10,9	4,1	9,2	115.137	115,1	92	3.681	92	2.756		40,0	10,1	4,0	9,1	9.913	107,8	24.332	1.611.815	250.689	1.361.126		66,2	10,3	6,4	8,1	3.076.648	126,4

УѢЗДЫ DISTRICTS.	Полба. Epeautre.												Гречиха. Sarrasin.											
	Посѣвная площадь 1905 г. въ десят. L'aire cultivée en 1905, en dessiatines.	Собрано. Récolte.	Посѣяно. Ensemencement.	Остат. за посѣв. Produit net. Всѣ. Absolu.	Остат. за посѣв. Produit net. На 1 душу насел. Par habitant.	На 1 десят. Par dessiat. Собрано. Récolte.	На 1 десят. Par dessiat. Посѣяно. Ensemencement.	Урожай самъ. Rendement à.	Вѣсъ четверти въ пудахъ. Poids d'une tchetv. en pouds.	Собрано соломы. Récolte de la paille. Всего. En général.	Собрано соломы. Récolte de la paille. На одну десятину. Par dessiatine.	Посѣвная площадь 1905 г. въ десят. L'aire cultivée en 1905, en dessiatines.	Собрано. Récolte.	Посѣяно. Ensemencement.	Остат. за посѣв. Produit net. Всѣ. Absolu.	Остат. за посѣв. Produit net. На 1 душу насел. Par habitant.	На 1 десят. Par dessiat. Собрано. Récolte.	На 1 десят. Par dessiat. Посѣяно. Ensemencement.	Урожай самъ. Rendement à.	Вѣсъ четверти въ пудахъ. Poids d'une tchetv. en pouds.	Собрано соломы. Récolte de la paille. Всего. En général.	Собрано соломы. Récolte de la paille. На одну десятину. Par dessiatine.
	Пудовъ. Pouds.									Пудовъ. Pouds.		Пудовъ. Pouds.								Пудовъ. Pouds.				
1	2	3	4	5	6	7	8	9	10	11	12	1	2	3	4	5	6	7	8	9	10	11		
ОЛОНЕЦКАЯ.																								
1. Петрозаводскій. кр. надѣльн.	—	—	—	—		—	—	—	—	—	—	9	252	3	220		28,0	3,5	8,0	7,0	360	40,0	—	—	—	—		—	—	—	—	—	—
владѣльч.	—	—	—	—		—	—	—	—	—	—	—	—	—	—		—	—	—	—	—	—	—	—	—	—		—	—	—	—	—	—
въ уѣздѣ	—	—	—	—	—	—	—	—	—	—	—	9	252	3	220	0,00	28,0	3,5	8,0	7,0	360	40,0	—	—	—	—		—	—	—	—	—	—
2. Вытегорскій. кр. надѣльн.	—	—	—	—		—	—	—	—	—	—	—	—	—	—		—	—	—	—	—	—	—	—	—	—		—	—	—	—	—	—
владѣльч.	—	—	—	—		—	—	—	—	—	—	—	—	—	—		—	—	—	—	—	—	—	—	—	—		—	—	—	—	—	—
въ уѣздѣ	—	—	—	—	—	—	—	—	—	—	—	—	—	—	—	—	—	—	—	—	—	—	—	—	—	—		—	—	—	—	—	—
3. Каргопольскій. кр. надѣльн.	—	—	—	—		—	—	—	—	—	—	—	—	—	—		—	—	—	—	—	—	—	—	—	—		—	—	—	—	—	—
владѣльч.	—	—	—	—		—	—	—	—	—	—	—	—	—	—		—	—	—	—	—	—	—	—	—	—		—	—	—	—	—	—
въ уѣздѣ	—	—	—	—	—	—	—	—	—	—	—	—	—	—	—	—	—	—	—	—	—	—	—	—	—	—		—	—	—	—	—	—
4. Лодейнопольск. кр. надѣльн.	—	—	—	—		—	—	—	—	—	—	—	—	—	—		—	—	—	—	—	—	—	—	—	—		—	—	—	—	—	—
владѣльч.	—	—	—	—		—	—	—	—	—	—	1	28		24		28,0	3,5	8,0	7,0	40	40,0	—	—	—	—		—	—	—	—	—	—
въ уѣздѣ	—	—	—	—	—	—	—	—	—	—	—	1	28		24	0,00	28,0	3,5	8,0	7,0	40	40,0	—	—	—	—		—	—	—	—	—	—
5. Олонецкій. кр. надѣльн.	—	—	—	—		—	—	—	—	—	—	—	—	—	—		—	—	—	—	—	—	—	—	—	—		—	—	—	—	—	—
владѣльч.	—	—	—	—		—	—	—	—	—	—	—	—	—	—		—	—	—	—	—	—	—	—	—	—		—	—	—	—	—	—
въ уѣздѣ	—	—	—	—	—	—	—	—	—	—	—	—	—	—	—	—	—	—	—	—	—	—	—	—	—	—		—	—	—	—	—	—
6. Повѣнецкій. кр. надѣльн.	—	—	—	—		—	—	—	—	—	—	7	196	2	171		28,0	3,5	8,0	7,0	280	40,0	—	—	—	—		—	—	—	—	—	—
владѣльч.	—	—	—	—		—	—	—	—	—	—	—	—	—	—		—	—	—	—	—	—	—	—	—	—		—	—	—	—	—	—
въ уѣздѣ	—	—	—	—	—	—	—	—	—	—	—	7	196	2	171	0,01	28,0	3,5	8,0	7,0	280	40,0	—	—	—	—		—	—	—	—	—	—
7. Пудожскій. кр. надѣльн.	—	—	—	—		—	—	—	—	—	—	—	—	—	—		—	—	—	—	—	—	—	—	—	—		—	—	—	—	—	—
владѣльч.	—	—	—	—		—	—	—	—	—	—	—	—	—	—		—	—	—	—	—	—	—	—	—	—		—	—	—	—	—	—
въ уѣздѣ	—	—	—	—	—	—	—	—	—	—	—	—	—	—	—	—	—	—	—	—	—	—	—	—	—	—		—	—	—	—	—	—
Въ губерніи	—	—	—	—	—	—	—	—	—	—	—	17	476	6	415	0,00	28,0	3,5	8,0	7,0	680	40,0	—	—	—	—		—	—	—	—	—	—
кр. надѣльн.	—	—	—	—		—	—	—	—	—	—	16	448	5	391		28,0	3,5	8,0	7,0	640	40,0	—	—	—	—		—	—	—	—	—	—
владѣльч.	—	—	—	—		—	—	—	—	—	—	1	28		24		28,0	3,5	8,0	7,0	40	40,0	—	—	—	—		—	—	—	—	—	—
ПЕТРОКОВСКАЯ.																								
1. Петроковскій. кр. надѣльн.	—	—	—	—		—	—	—	—	—	—	795	38.160	5.8	32.356		48,0	7,3	6,6	7,6	70.278	88,4	518	38.384	2.176	36.208		74,1	4,2	17,6	10,2	50.039	96,6
владѣльч.	—	—	—	—		—	—	—	—	—	—	284	16.273	2.9	13.319		57,3	10,4	5,5	7,4	15.620	55,0	101	5.767	323	5.444		57,1	3,2	17,9	9,6	6.172	61,8
въ уѣздѣ	—	—	—	—	—	—	—	—	—	—	—	1.079	54.433	8.7	45.675	0,25	50,4	8,1	6,2	7,5	85.898	79,6	619	44.151	2.499	41.652	0,23	71,3	4,0	17,7	10,1	56.211	90,8
2. Бендинскій. кр. надѣльн.	—	—	—	—		—	—	—	—	—	—	233	8.481	1.9	6.547		36,4	8,3	4,4	7,3	30.896	132,6	—	—	—	—		—	—	—	—	—	—
владѣльч.	—	—	—	—		—	—	—	—	—	—	95	3.344	7	2.603		35,2	7,8	4,5	7,3	7.125	75,0	—	—	—	—		—	—	—	—	—	—
въ уѣздѣ	—	—	—	—	—	—	—	—	—	—	—	328	11.825	2.6	9.150	0,03	36,1	8,2	4,4	7,3	38.021	115,9	—	—	—	—	—	—	—	—	—	—	—
3. Брезинскій. кр. надѣльн.	—	—	—	—		—	—	—	—	—	—	289	10.982	2.0	8.901		38,0	7,2	5,3	7,8	19.373	67,0	14	508	32	476		36,3	2,3	15,9	10,0	1.940	138,6
владѣльч.	—	—	—	—		—	—	—	—	—	—	134	7.089	1.0	6.030		52,9	7,9	6,7	7,4	8.415	62,8	5	186	12	174		37,1	2,3	13,8	10,4	300	60,0
въ уѣздѣ	—	—	—	—	—	—	—	—	—	—	—	423	18.071	3.1	14.931	0,13	42,7	7,4	5,8	7,6	27.788	65,7	19	694	44	650	0,01	36,5	2,3	15,8	10,1	2.240	117,9
4. Ласскій. кр. надѣльн.	—	—	—	—		—	—	—	—	—	—	820	25.256	5.9	19.352		30,8	7,2	4,3	8,0	64.206	78,3	532	42.773	2.021	40.752		80,4	3,8	21,2	10,4	79.534	149,5
владѣльч.	—	—	—	—		—	—	—	—	—	—	1.449	64.336	11.4	52.889		44,4	7,9	5,6	8,0	114.471	79,0	586	52.388	2.168	50.220		89,4	3,7	24,2	10,4	38.090	65,0
въ уѣздѣ	—	—	—	—	—	—	—	—	—	—	—	2.269	98.592	17.3	72.241	0,51	39,4	7,6	5,2	8,0	178.677	78,7	1.118	95.161	4.189	90.972	0,65	85,1	3,7	23,0	10,4	117.624	105,2
5. Лодзинскій. кр. надѣльн.	—	—	—	—		—	—	—	—	—	—	204	8.384	1.5	6.834		41,1	7,6	5,4	8,4	20.522	100,6	11	579	44	535		52,6	4,0	13,2	10,0	792	72,0
владѣльч.	—	—	—	—		—	—	—	—	—	—	124	4.737	9	3.745		38,2	8,0	4,8	7,8	13.169	106,2	—	—	—	—		—	—	—	—	—	—
въ уѣздѣ	—	—	—	—	—	—	—	—	—	—	—	328	13.121	2.3	10.579	0,02	40,0	7,8	5,1	8,2	33.691	102,7	11	579	44	535	0,00	52,6	4,0	13,2	10,0	792	72,0
6. Новорадомскій. кр. надѣльн.	718	68.354	10.483	57.871		95,2	14,6	6,5	8,0	28.720	40,0	641	28.076	5.2	22.820		43,8	8,2	5,3	8,0	64.100	100,0	436	37.409	1.875	35.534		85,8	4,3	20,0	10,3	46.129	105,8
владѣльч.	—	—	—	—		—	—	—	—	—	—	524	27.458	4.1	23.266		52,4	8,0	6,6	8,0	44.540	85,0	294	17.993	911	17.082		61,2	3,1	19,8	10,1	18.316	62,3
въ уѣздѣ	718	68.354	10.483	57.871	0,38	95,2	14,6	6,5	8,0	28.720	40,0	1.165	55.534	9.4	46.086	0,30	47,7	8,1	5,9	8,0	108.640	93,3	730	55.402	2.786	52.616	0,34	75,9	3,8	20,0	10,2	64.445	88,3
7. Равскій. кр. надѣльн.	—	—	—	—		—	—	—	—	—	—	461	19.408	3.0	16.365		42,1	6,6	6,4	7,8	45.731	99,2	76	5.654	365	5.289		74,4	4,8	15,5	10,4	3.952	52,0
владѣльч.	—	—	—	—		—	—	—	—	—	—	316	12.640	1.8	10.776		40,0	5,9	6,8	8,0	31.979	101,2	—	—	—	—		—	—	—	—	—	—
въ уѣздѣ	—	—	—	—	—	—	—	—	—	—	—	777	32.048	4.9	27.141	0,33	41,2	6,3	6,5	7,9	77.710	100,0	76	5.654	365	5.289	0,06	74,4	4,8	15,5	10,4	3.952	52,0
8. Ченстоховскій. кр. надѣльн.	—	—	—	—		—	—	—	—	—	—	983	53.279	9.0	44.235		54,2	9,2	5,9	8,0	73.528	74,8	351	27.659	1.279	26.380		78,8	3,7	24,0	10,6	28.220	80,4
владѣльч.	—	—	—	—		—	—	—	—	—	—	158	11.597	1.0	10.570		73,4	6,5	11,3	8,0	6.257	39,6	—	—	—	—		—	—	—	—	—	—
въ уѣздѣ	—	—	—	—	—	—	—	—	—	—	—	1.141	64.876	10.0	54.805	0,29	56,9	8,8	6,5	8,0	79.785	69,9	351	27.659	1.279	26.380	0,14	78,8	3,7	24,0	10,6	28.220	80,4
Въ губерніи	718	68.354	10.483	57.871	0,04	95,2	14,6	6,5	8,0	28.720	40,0	7.510	339.500	58.8	280.608	0,17	45,2	7,8	5,8	7,9	630.210	83,9	2.924	229.300	11.206	218.094	0,13	78,4	3,8	20,6	10,3	573.484	93,5
кр. надѣльн.	718	68.354	10.483	57.871		95,2	14,6	6,5	8,0	28.720	40,0	4.426	192.026	34.6	157.410		43,4	7,8	5,6	7,9	388.634	87,8	1.938	152.966	7.792	145.174		78,9	4,0	19,7	10,3	210.606	108,7
владѣльч.	—	—	—	—		—	—	—	—	—	—	3.084	147.474	24.2	123.198		47,8	7,9	6,1	7,9	241.576	78,3	986	76.334	3.414	72.920		77,4	3,5	22,1	10,3	62.878	63,8

УѢЗДЫ. DISTRICTS.	Горохъ. Pois.									Чечевица. Lentille.								
	Посѣвная площадь 1905 г. въ десят. L'aire cultivée en 1905, en dessiatines.	Собрано. Récolte.	Посѣяно. Ensemencement.	Остат. за посѣв. Produit net. Весь. Absolu.	Остат. за посѣв. Produit net. На 1 душу насел. Par habitant.	На 1 десят. Par dessiat. Собрано. Récolte.	На 1 десят. Par dessiat. Посѣяно. Ensemencement.	Урожай самъ. Rendement à.	Вѣсъ четверти въ пудахъ. Poids d'une tchetv. en pouds.	Посѣвная площадь 1905 г. въ десят. L'aire cultivée en 1905, en dessiatines.	Собрано. Récolte.	Посѣяно. Ensemencement.	Остат. за посѣв. Produit net. Весь. Absolu.	Остат. за посѣв. Produit net. На 1 душу насел. Par habitant.	На 1 десят. Par dessiat. Собрано. Récolte.	На 1 десят. Par dessiat. Посѣяно. Ensemencement.	Урожай самъ. Rendement à.	Вѣсъ четверти въ пудахъ. Poids d'une tchetv. en pouds.
	Пудовъ. Pouds.									Пудовъ. Pouds.								
1	2	3	4	5	6	7	8	9	10	1	2	3	4	5	6	7	8	9
ОЛОНЕЦКАЯ.																		
1. Петрозаводскій. кр. надѣльн.	—	—	—	—		—	—	—	—	—	—	—	—		—	—	—	—
владѣльч.	—	—	—	—		—	—	—	—	—	—	—	—		—	—	—	—
въ уѣздѣ	—	—	—	—	—	—	—	—	—	—	—	—	—	—	—	—	—	—
2. Вытегорскій. кр. надѣльн.	15	483	125	358		32,2	8,3	3,9	9,6	—	—	—	—		—	—	—	—
владѣльч.	1	33	9	24		32,5	9,3	3,5	10,0	—	—	—	—		—	—	—	—
въ уѣздѣ	**16**	**516**	**134**	**382**	0,01	**32,2**	**8,3**	**3,9**	**9,7**	—	—	—	—	—	—	—	—	—
3. Каргопольскій. кр. надѣльн.	689	24.735	5.581	19.154		35,9	8,1	4,4	9,1	—	—	—	—		—	—	—	—
владѣльч.	3	98	28	70		32,5	9,3	3,5	10,0	—	—	—	—		—	—	—	—
въ уѣздѣ	**692**	**24.833**	**5.609**	**19.224**	0,21	**35,9**	**8,1**	**4,4**	**9,1**	—	—	—	—	—	—	—	—	—
4. Лодейнопольск. кр. надѣльн.	80	2.576	664	1.912		32,2	8,3	3,9	9,6	—	—	—	—		—	—	—	—
владѣльч.	1	33	9	24		32,5	9,3	3,5	10,0	—	—	—	—		—	—	—	—
въ уѣздѣ	**81**	**2.609**	**673**	**1.936**	0,01	**32,2**	**8.3**	**3,9**	**9,6**	—	—	—	—	—	—	—	—	—
5. Олонецкій. кр. надѣльн.	18	1.125	180	945		62,5	10,0	6,3	10,0	—	—	—	—		—	—	—	—
владѣльч.	—	—	—	—		—	—	—	—	—	—	—	—		—	—	—	—
въ уѣздѣ	**18**	**1.125**	**180**	**945**	0,02	**62,5**	**10,0**	**6,3**	**10,0**	—	—	—	—	—	—	—	—	—
6. Повѣнецкій. кр. надѣльн.	—	—	—	—		—	—	—	—	—	—	—	—		—	—	—	—
владѣльч.	—	—	—	—		—	—	—	—	—	—	—	—		—	—	—	—
въ уѣздѣ	—	—	—	—	—	—	—	—	—	—	—	—	—	—	—	—	—	—
7. Пудожскій. кр. надѣльн.	64	2.402	499	1.903		39,1	7,8	5,0	9,8	—	—	—	—		—	—	—	—
владѣльч.	—	—	—	—		—	—	—	—	—	—	—	—		—	—	—	—
въ уѣздѣ	**64**	**2.402**	**499**	**1.903**	0,05	**39,1**	**7,8**	**5,0**	**9,8**	—	—	—	—	—	—	—	—	—
Въ губерніи	**871**	**31.485**	**7.095**	**24.390**	**0,06**	**36,2**	**8,1**	**4,5**	**9,2**	—	—	—	—	—	—	—	—	—
кр. надѣльн.	866	31.321	7.049	24.272		36,2	8,1	4,5	9,2	—	—	—	—		—	—	—	—
владѣльч.	5	164	46	118		32,8	9,3	3,5	10,0	—	—	—	—		—	—	—	—
ПЕТРОКОВСКАЯ.																		
1. Петроковскій. кр. надѣльн.	1.061	24.297	11.247	13.050		22,9	10,6	2,2	10,7	—	—	—	—		—	—	—	—
владѣльч.	760	17.404	8.664	8.740		22,9	11,4	2,0	10,4	—	—	—	—		—	—	—	—
въ уѣздѣ	**1.821**	**41.701**	**19.911**	**21.790**	0,12	**22,9**	**10,9**	**2,1**	**10,6**	—	—	—	—	—	—	—	—	—
2. Бендинскій. кр. надѣльн.	479	19.735	5.413	14.322		41,2	11,3	3,6	9,8	16	253	15	103		15,8	9,4	1,7	9,8
владѣльч.	272	12.403	2.992	9.411		45,6	11,0	4,1	9,8	11	310	10	207		28,2	9,4	3,0	9,8
въ уѣздѣ	**751**	**32.138**	**8.405**	**23.733**	0,08	**42,8**	**11,2**	**3,8**	**9,8**	**27**	**563**	**25**	**310**	0,00	**20,9**	**9,4**	**2,2**	**9,8**
3. Брезинскій. кр. надѣльн.	415	18.675	5.561	13.114		45,0	13,4	3,4	10,8	—	—	—	—		—	—	—	—
владѣльч.	479	19.064	5.413	13.651		39,8	11,3	3,5	10,2	—	—	—	—		—	—	—	—
въ уѣздѣ	**894**	**37.739**	**10.974**	**26.765**	0,23	**42,2**	**12,3**	**3,4**	**10,5**	—	—	—	—	—	—	—	—	—
4. Ласскій. кр. надѣльн.	766	33.244	8.120	25.124		43,4	10,6	4,1	10,0	—	—	—	—		—	—	—	—
владѣльч.	1.690	85.852	19.097	66.755		50,8	11,3	4,5	10,0	—	—	—	—		—	—	—	—
въ уѣздѣ	**2.456**	**119.096**	**27.217**	**91.879**	0,65	**48,5**	**11,1**	**4,4**	**10,0**	—	—	—	—	—	—	—	—	—
5. Лодзинскій. кр. надѣльн.	266	8.193	3.086	5.107		30,8	11,6	2,7	10,0	—	—	—	—		—	—	—	—
владѣльч.	308	14.168	3.265	10.903		46,0	10,0	4,3	9,6	—	—	—	—		—	—	—	—
въ уѣздѣ	**574**	**22.361**	**6.351**	**16.010**	0,03	**39,0**	**11,1**	**3,5**	**9,7**	—	—	—	—	—	—	—	—	—
6. Новорадомскій. кр. надѣльн.	789	30.850	8.758	22.092		39,1	11,1	3,5	10,0	—	—	—	—		—	—	—	—
владѣльч.	1.152	50.227	11.981	38.246		43,6	10,4	4,2	9,6	—	—	—	—		—	—	—	—
въ уѣздѣ	**1.941**	**81.077**	**20.739**	**60.338**	0,39	**41,8**	**10,7**	**3,9**	**9,7**	—	—	—	—	—	—	—	—	—
7. Равскій. кр. надѣльн.	620	22.692	6.200	16.492		36,6	10,0	3,7	9,9	—	—	—	—		—	—	—	—
владѣльч.	750	38.625	8.250	30.375		51,5	11,0	4,7	10,1	—	—	—	—		—	—	—	—
въ уѣздѣ	**1.370**	**61.317**	**14.450**	**46.867**	0,57	**44,8**	**10,5**	**4,3**	**10,0**	—	—	—	—	—	—	—	—	—
8. Ченстоховскій. кр. надѣльн.	569	14.851	6.885	7.966		26,1	12,1	2,1	11,0	—	—	—	—		—	—	—	—
владѣльч.	283	7.386	3.538	3.848		26,1	12,5	2,1	10,1	—	—	—	—		—	—	—	—
въ уѣздѣ	**852**	**22.237**	**10.423**	**11.814**	0,06	**26.1**	**12.2**	**2,1**	**10,7**	—	—	—	—	—	—	—	—	—
Въ губерніи	**10.659**	**417.666**	**118.470**	**299.196**	**0,18**	**39,2**	**11,1**	**3,5**	**10,0**	**27**	**563**	**25**	**310**	0,00	**20,9**	**9,4**	**2,2**	**9.8**
кр. надѣльн.	4.965	172.537	55.270	117.267		34,8	11,1	3,1	10,2	16	253	15	103		15,8	9,4	1,7	9,8
владѣльч.	5.694	245.129	63.200	181.929		43,1	11,1	3,9	9,9	11	310	10	207		28,2	9,4	3,0	9,8

Бобы. Fèves.								
Посѣвная площадь 1905 г. въ десят. L'aire cultivée en 1905, en dessiatines.	Собрано. Récolte.	Посѣяно. Ensemencement.	Остат. за посѣв. Produit net. Весь. Absolu.	Остат. за посѣв. Produit net. На 1 душу насел. Par habitant.	На 1 десятину. Par dessiat. Собрано. Récolte.	На 1 десятину. Par dessiat. Посѣяно. Ensemencement.	Урожай самъ. Rendement à.	Вѣсъ четверти въ пудахъ. Poids d'une tchetv. en pouds.
Пудовъ. Pouds.								
1	2	3	4	5	6	7	8	9
—	—	—	—		—	—	—	—
—	—	—	—		—	—	—	—
—	—	—	—	—	—	—	—	—

УѢЗДЫ. DISTRICTS.	Картофель. Pommes de terre.									Овесъ. Avoine.									
	Посѣвная площадь 1905 г. въ десят. L'aire cultivée en 1905, en dessiatines.	Собрано. Récolte.	Посѣяно. Ensemencement.	Остатокъ за посѣвомъ. Produit net. Весь. Absolu.	Остатокъ за посѣвомъ. Produit net. На 1 душу насел. Par habitant.	На 1 десятину. Par dessiatine. Собрано. Récolte.	На 1 десятину. Par dessiatine. Посѣяно. Ensemencement.	Урожай самъ. Rendement à.	Вѣсъ четверти въ пудахъ. Poidsd'unetchetv. en pouds.	Посѣвная площадь 1905 г. въ десят. L'aire cultivée en 1905, en dessiatines.	Собрано. Récolte.	Посѣяно. Ensemencement.	Остатокъ за посѣвомъ. Produit net.	На 1 десятину. Par dessiatine. Собрано. Récolte.	На 1 десятину. Par dessiatine. Посѣяно. Ensemencement.	Урожай самъ. Rendement à.	Вѣсъ четверти въ пудахъ. Poids d'une tchetv. en pouds.	Собрано соломы. Récolte de la paille. Всего. En général.	Собрано соломы. Récolte de la paille. На одну десятину. Par dessiatine.
	Пудовъ. Pouds.									Пудовъ. Pouds.									
1	2	3	4	5	6	7	8	9	10	1	2	3	4	5	6	7	8	9	10
ОЛОНЕЦКАЯ.																			
1. Петрозаводскій.	кр. надѣльн. 686	321.048	62.426	258.622		468,0	91,0	5,2	10,0	7.999	391.151	103.187	287.964	48,9	12,9	3,8	5,8	542.723	76,6
	владѣльч. 17	6.943	1.265	5.678		408,4	74,4	5,5	10,0	114	7.034	1.471	5.563	61,7	12,9	4,8	6,0	10.511	92,2
	въ уѣздѣ 703	**327.991**	**63.691**	**264.300**	3,05	**466,5**	**90,6**	**5,2**	**10,0**	**8.113**	**398.185**	**104.658**	**293.527**	**49,1**	**12,9**	**3,8**	**5,8**	**553.234**	**78,2**
2. Вытегорскій.	кр. надѣльн. 754	264.352	56.248	208.104		350,6	74,6	4,7	8,9	9.944	422.620	111.373	311.247	42,5	11,2	3,8	5,8	556.864	56,0
	владѣльч. 35	13.898	2.625	11.273		396,4	75,0	5,2	8,7	552	26.772	6.348	20.424	48,5	11,5	4,2	6,0	37.938	68,8
	въ уѣздѣ 789	**278.250**	**58.873**	**219.377**	3,58	**352,7**	**74.6**	**4,7**	**8,9**	**10.496**	**449.392**	**117.721**	**331.671**	**42,9**	**11,2**	**3,8**	**5,8**	**594.802**	**56,6**
3. Кargопольскій.	кр. надѣльн. 1.452	385.942	79.860	306.082		265,8	55,0	4,8	9,3	17.113	802.600	191.666	610.934	46,9	11,2	4,2	6,2	1.182.508	69,1
	владѣльч. 29	9.576	1.856	7.720		330,2	64,0	5,2	9,1	272	14.824	3.155	11.669	54,5	11,6	4,7	6,0	19.802	72,8
	въ уѣздѣ 1.481	**395.518**	**81.716**	**313.802**	3,51	**267,0**	**55.2**	**4,8**	**9,2**	**17.385**	**817.424**	**194.821**	**622.603**	**47,0**	**11,2**	**4,2**	**6,2**	**1.202.310**	**69,2**
4. Лодейнопольск.	кр. надѣльн. 899	311.953	64.991	246.962		347,0	72,3	4,8	8,4	5.849	229.281	58.490	170.791	39,2	10,0	3,9	5,8	275.488	47,1
	владѣльч. 39	16.727	3.097	13.630		428,9	79,4	5,4	10,1	247	12.152	3.167	8.985	49,2	12,8	3,8	5,7	19.711	79,8
	въ уѣздѣ 938	**328.680**	**68.088**	**260.592**	5,00	**350,4**	**72,6**	**4,8**	**8,5**	**6.096**	**241.433**	**61.657**	**179.776**	**39,6**	**10,1**	**3,9**	**5.8**	**295.199**	**48,4**
5. Олонецкій.	кр. надѣльн. 836	328.948	62.732	266.216		393,0	87,0	4,5	7,9	6.566	289.561	76.166	213.395	44,1	11,6	3,8	5,9	460.933	70,2
	владѣльч. 25	8.985	1.488	7.497		359,4	59,5	6,0	8,0	128	5.696	1.536	4.160	44,5	12,0	3,7	5,9	7.718	60,3
	въ уѣздѣ 861	**337.933**	**64.220**	**273.713**	6,42	**392,5**	**74,6**	**5,2**	**7,9**	**6.694**	**295.257**	**77.702**	**217.555**	**44,1**	**11,6**	**3,8**	**5.9**	**468.651**	**70,0**
6. Повѣнецкій.	кр. надѣльн. 307	142.724	27.845	114.879		464,9	90,7	5,1	8,2	1.814	99.770	27.210	72.560	55,0	15,0	3,7	6,0	194.642	107,3
	владѣльч. 5	2.110	491	1.619		422,0	98,2	4,3	8,0	21	1.090	267	823	51,9	12,7	4,1	6,1	1.793	85,4
	въ уѣздѣ 312	**144.834**	**28.336**	**116.498**	3,95	**464,2**	**90,8**	**5,1**	**8,2**	**1.835**	**100.860**	**27.477**	**73.383**	**54,9**	**14,9**	**3,7**	**6,0**	**196.435**	**107,0**
7. Пудожскій.	кр. надѣльн. 670	162.006	38.927	123.079		241,8	58,1	4,2	9,4	5.809	275.928	69.127	206.801	47,5	11,9	4,0	5,9	416.505	71,7
	владѣльч. 9	3.075	577	2.498		330,6	64,1	5,2	9,9	89	4.744	1.113	3.631	53,3	12,5	4,3	6,3	4.681	52,6
	въ уѣздѣ 679	**165.081**	**39.504**	**125.577**	3,38	**243,1**	**58,2**	**4,2**	**9,5**	**5.898**	**280.672**	**70.240**	**210.432**	**47,6**	**11,9**	**4,0**	**6,0**	**421.186**	**71,5**
	Въ губерніи 5.763	**1.978.287**	**404.428**	**1.573.859**	3,95	**343,3**	**70,2**	**4,9**	**8,8**	**56.517**	**2.583.223**	**654.276**	**1.928.947**	**45,7**	**11,6**	**3,9**	**5,9**	**3.731.817**	**66,0**
	кр. надѣльн. 5.604	1.916.973	393.029	1.523.944		342,1	70,1	4,9	8,8	55.094	2.510.911	637.219	1.873.692	45,6	11,6	3,9	5,9	3.629.663	65,9
	владѣльч. 159	61.314	11.399	49.915		385,6	71,7	5,4	9,3	1.423	72.312	17.057	55.255	50,8	11,9	4,3	5,9	102.154	71,8
ПЕТРОКОВСКАЯ.																			
1. Петроковскій.	кр. надѣльн. 11.139	6.860.510	1.313.288	5.547.222		615,9	117,9	5,2	10,6	9.241	446.340	109.968	336.372	48,3	11,9	4,1	5,8	868.654	94,0
	владѣльч. 5.348	3.748.413	595.232	3.153.181		700,9	111,3	6,3	10,9	6.337	371.348	67.172	304.176	58,6	10,6	5,5	5,6	726.220	114,6
	въ уѣздѣ 16.487	**10.608.923**	**1.908.520**	**8.700.403**	48,28	**642,9**	**115,1**	**5,6**	**10,7**	**15.578**	**817.688**	**177.140**	**640.548**	**52,5**	**11,4**	**4,6**	**5,7**	**1.594.874**	**102,4**
2. Бендинскій.	кр. надѣльн. 12.645	5.452.524	1.100.115	4.352.409		431,2	87,0	5,0	11,0	6.436	216.250	70.152	146.098	33,6	10,9	3,1	5,8	669.344	104,0
	владѣльч. 6.509	3.147.752	533.738	2.614.014		483,6	82,0	5,9	11,1	4.031	152.372	43.132	109.240	37,8	10,7	3,5	5,9	457.115	113,4
	въ уѣздѣ 19.154	**8.600.276**	**1.633.853**	**6.966.423**	24,40	**449,0**	**85,3**	**5,3**	**11,0**	**10.467**	**368.622**	**113.284**	**255.338**	**35,2**	**10,8**	**3,3**	**5,8**	**1.126.459**	**107,6**
3. Брезинскій.	кр. надѣльн. 6.364	3.490.654	689.221	2.801.433		548,5	108,3	5,1	10,5	6.106	315.070	66.555	248.515	51,6	10,9	4,7	5,9	505.577	82,8
	владѣльч. 4.021	2.321.323	432.660	1.888.663		577,3	107,6	5,4	10,2	4.714	211.659	48.083	163.576	44,9	10,2	4,4	5,6	556.252	118,0
	въ уѣздѣ 10.385	**5.811.977**	**1.121.881**	**4.690.096**	40,22	**559,7**	**108.0**	**5,2**	**10,4**	**10.820**	**526.729**	**114.638**	**412.091**	**48,7**	**10,6**	**4,6**	**5,8**	**1.061.829**	**98,1**
4. Ласскій.	кр. надѣльн. 8.258	4.979.748	1.041.598	3.938.150		602,9	124,8	4,8	10,4	6.860	324.106	72.030	252.076	47,1	10,5	4,5	5,6	998.816	145,6
	владѣльч. 11.646	7.460.428	1.345.113	6.115.315		640,6	115,5	5,5	10,4	12.840	695.928	141.240	554.688	54.2	11,0	4,9	5,6	2.041.192	158,8
	въ уѣздѣ 19.904	**12.440.176**	**2.386.711**	**10.053.465**	71,45	**625,0**	**119,9**	**5,2**	**10.4**	**19.700**	**1.020.034**	**213.270**	**806.764**	**51.8**	**10,8**	**4,8**	**5,6**	**3.040.008**	**154,3**
5. Лодзинскій.	кр. надѣльн. 8.049	4.230.554	864.463	3.366.091		525,6	107,4	4,9	9,9	5.881	275.231	71.160	204.071	46,8	12,1	3,9	6,0	614.953	104,6
	владѣльч. 3.860	2.106.016	402.212	1.703.804		545,6	104,2	5,2	9.4	3.513	170.029	38.643	131.386	48,4	11,0	4,4	5,7	467.229	133,0
	въ уѣздѣ 11.909	**6.336.570**	**1.266.675**	**5.069.895**	10,26	**532,1**	**106,4**	**5,0**	**9,7**	**9.394**	**445.260**	**109.803**	**335.457**	**47,4**	**11,7**	**4,1**	**5,9**	**1.082.182**	**115,2**
6. Новорадомскій.	кр. надѣльн. 11.886	7.369.320	1.312.214	6.057.106		620,0	110,4	5,6	11,2	8.782	356.549	98.358	258.191	40,6	11,2	3,6	5,6	841.316	95,8
	владѣльч. 10.009	6.072.460	1.111.000	4.961.460		606,7	111,0	5,5	11,1	10.408	533.930	105.121	428.809	51,3	10,1	5,1	5,6	1.019.984	98,0
	въ уѣздѣ 21.895	**13.441.780**	**2.423.214**	**11.018.566**	71,55	**613,9**	**110.7**	**5,6**	**11,2**	**19.190**	**890.479**	**203.479**	**687.000**	**46,4**	**10,6**	**4,4**	**5,6**	**1.861.300**	**97,0**
7. Равскій.	кр. надѣльн. 5.455	3.516.293	549.864	2.966.429		644,6	100,8	6,4	11,0	6.099	254.938	65.259	189.679	41,8	10,7	3,9	5,8	557.449	91,4
	владѣльч. 6.843	4.656.880	662.837	3.994.043		689,3	98,3	7,0	11,1	7.127	369.891	71.270	298.621	51,9	10,0	5,2	5,9	882.323	123,8
	въ уѣздѣ 12.298	**8.173.173**	**1.212.701**	**6.960.472**	85,30	**664.6**	**98,6**	**6,7**	**11,1**	**13.226**	**624.829**	**136.529**	**488.300**	**47,2**	**10,3**	**4.6**	**5,9**	**1.439.772**	**108.9**
8. Ченстоховскій.	кр. надѣльн. 12.025	7.092.345	1.314.333	5.778.012		589,8	109,3	5,4	11,3	10.828	460.190	116.942	343.248	42,5	10,8	3,9	5,6	974.520	90,0
	владѣльч. 4.974	2.754.104	509.835	2.244.269		553,7	102,5	5,4	11,3	5.579	262.771	56.248	206.523	47,1	10,1	4,7	5,9	482.026	86,4
	въ уѣздѣ 16.999	**9.846.449**	**1.824.168**	**8.022.281**	42,13	**579,2**	**107,3**	**5,4**	**11,3**	**16.407**	**722.961**	**173.190**	**549.771**	**44,1**	**10,6**	**4,2**	**5,7**	**1.456.546**	**88.8**
	Въ губерніи 129.031	**75.259.324**	**13.777.723**	**61.481.601**	37,41	**583,3**	**106,8**	**5,5**	**10,8**	**114.782**	**5.416.602**	**1.241.333**	**4.175.269**	**47,2**	**10,8**	**4,4**	**5,7**	**12.662.970**	**110,3**
	кр. надѣльн. 75.821	42.991.948	8.185.096	34.806.852		567,0	108,0	5,3	10,8	60.233	2.648.674	670.424	1.978.250	44,0	11,1	4,0	5,7	6.030.629	100,1
	владѣльч. 53.210	32.267.376	5.592.627	26.674.749		606,4	105,1	5,8	10,7	54.549	2.767.928	570.929	2.197.019	50,7	10,5	4,8	5,7	6.632.341	121,6

УѢЗДЫ. DISTRICTS.	Яровая рожь. Seigle de printemps.												Яровая пшеница. Froment de printemps.											
	Посѣвная площадь 1905 г. въ десят. L'aire cultivée en 1905, en dessiatines.	Собрано. Récolte.	Посѣяно. Ensemencement.	Остат. за посѣв. Produit net. Весь. Absolu.	Остат. за посѣв. Produit net. На 1 душу насел. Par habitant.	На 1 десят. Par dessiat. Собрано. Récolte.	На 1 десят. Par dessiat. Посѣяно. Ensemencement.	Урожай самъ. Rendement à.	Вѣсъ четверти въ пудахъ. Poids d'une tchetv. en pouds.	Собрано соломы. Récolte de la paille. Всего. En général.	Собрано соломы. Récolte de la paille. На одну десятину. Par dessiatine.	Посѣвная площадь 1905 г. въ десят. L'aire cultivée en 1905, en dessiatines.	Собрано. Récolte.	Посѣяно. Ensemencement.	Остат. за посѣв. Produit net. Весь. Absolu.	Остат. за посѣв. Produit net. На 1 душу насел. Par habitant.	На 1 десят. Par dessiat. Собрано. Récolte.	На 1 десят. Par dessiat. Посѣяно. Ensemencement.	Урожай самъ. Rendement à.	Вѣсъ четверти въ пудахъ. Poids d'une tchetv. en pouds.	Собрано соломы. Récolte de la paille. Всего. En général.	Собрано соломы. Récolte de la paille. На одну десятину. Par dessiatine.
	Пудовъ. Pouds.									Пудовъ. Pouds.		Пудовъ. Pouds.			Пудовъ. Pouds.					Пудовъ. Pouds.		Пудовъ. Pouds.			Пудовъ. Pouds.	
1	2	3	4	5	6	7	8	9	10	11	12	1	2	3	4	5	6	7	8	9	10	11	1	2	3	4	5	6	7	8	9	10	11
САРАТОВСКАЯ.																																	
1. Саратовскій. кр. надѣльн.	80	272	600	—328		3,4	7,5	0,5	8,0	360	4,5	31.041	316.618	239.016	77.602		10,2	7,7	1,3	8,3	478.031	15,4	3.554	23.812	25.944	—2.132		6,7	7,3	0,9	6,7	46.913	13,2
владѣльч. .	218	1.548	1.352	196		7,1	6,2	1,1	8,5	2.136	9,8	71.195	975.372	541.082	434.290		13,7	7,6	1,8	8,6	1.908.026	26,8	15.092	144.883	113.190	31.693		9,6	7,5	1,3	6,4	218.834	14,5
въ уѣздѣ . .	**298**	**1.820**	**1.952**	**—132**	—	**6,1**	**6,6**	**0,9**	**8,3**	**2.496**	**8,4**	**102.236**	**1.291.990**	**780.098**	**511.892**	**1,38**	**12,6**	**7.6**	**1,7**	**8,5**	**2.386.057**	**23,3**	**18.646**	**168.695**	**139.134**	**29.561**	**0,08**	**9.0**	**7,5**	**1.3**	**6,4**	**265 747**	**14,3**
2. Аткарскій. кр. надѣльн.	—	—	—	—		—	—	—	—	—	—	65.997	607.172	547.77	59.397		9,2	8,3	1,1	9,2	801.763	12,3	5.149	43.252	38.103	5.149		8,4	7,4	1,1	6,9	53.550	10,4
владѣльч. .	545	12.862	4.905	7.957		23,6	9,0	2,6	9,5	32.864	60,3	82.201	1.233.015	698.70	534.306		15,0	8,5	1,8	9,4	1.759.101	21,4	2.122	19.735	15.703	4.032		9,3	7,4	1,3	6,8	35.225	16,6
въ уѣздѣ . .	**545**	**12.862**	**4.905**	**7.957**	**0,02**	**23,6**	**9,0**	**2,6**	**9.5**	**32.864**	**60.3**	**148.198**	**1.840.187**	**1.246.48**	**593.703**	**1,73**	**12,4**	**8.4**	**1,5**	**9.3**	**2.560.864**	**17,3**	**7.271**	**62.987**	**53.806**	**9.181**	**0,03**	**8.7**	**7,4**	**1.2**	**6.9**	**88.775**	**12,2**
3. Балашовскій. кр. надѣльн.	—	—	—	—		—	—	—	—	—	—	40.631	544.455	337.23	207.218		13,4	8,3	1,6	9,2	540.392	13,3	6.127	53.305	49.016	4.289		8.7	8,0	1,1	7,5	58.819	9,6
владѣльч.	70	2.030	511	1.519		29.0	7,3	4,0	8,8	2.625	37,5	104.585	2.123.076	857.59	1.265.479		20,3	8,2	2,5	9,7	2.321.787	22,2	1.759	27.968	13.368	14.600		15,9	7,6	2,1	8,4	45.734	26,0
въ уѣздѣ . .	**70**	**2.030**	**511**	**1.519**	**0,00**	**29.0**	**7,3**	**4,0**	**8,8**	**2.625**	**37.5**	**145.216**	**2.667.531**	**1.194.83**	**1.472.697**	**3,99**	**18,4**	**8,2**	**2,2**	**9,6**	**2.862.179**	**19,7**	**7.886**	**81.273**	**62.384**	**18.889**	**0,05**	**10,3**	**7,9**	**1.3**	**7.8**	**104.553**	**13,3**
4. Вольскій. кр. надѣльн.	120	960	524	36		8,0	7,7	1,0	8,0	1.284	10,7	51.702	558.382	439.46	118.915		10,8	8,5	1,3	8,4	780.700	15,1	1.869	11.401	15.326	—3.925		6,1	8,2	0,7	6,5	27.101	14,5
владѣльч. .	244	2.806	2.562	244		11,5	10,5	1,1	8,0	4.124	16,9	46.136	489.042	364.47	124.568		10,6	7,9	1,3	8,4	816.607	17,7	1.791	15.044	13.791	1.253		8,4	7,7	1,1	6,8	34.208	19,1
въ уѣздѣ . .	**364**	**3.766**	**3.486**	**280**	**0,00**	**10,3**	**9,6**	**1,1**	**8,0**	**5.408**	**14.9**	**97.838**	**1.047.424**	**803.94**	**243.483**	**1,16**	**10,7**	**8,2**	**1,3**	**8,4**	**1.597.307**	**16,3**	**3.660**	**26.445**	**29.117**	**—2.672**	—	**7,2**	**8,0**	**0.9**	**6,7**	**61.309**	**16.8**
5. Камышинскій. кр. надѣльн.	83	1.884	606	1.278		22,7	7,3	3,1	9,0	3.760	45,3	205.917	2.800.471	1.173.72	1.626.744		13.6	5,7	2,4	9,2	2.162.129	10,5	6.841	79.356	45.151	34.205		11,6	6,6	1,8	7,8	93.038	13,6
владѣльч. .	—	—	—	—		—	—	—	—	—	—	75.325	941.563	399.22	542.340		12,5	5,3	2,4	8,7	1.001.823	13,3	2.130	20.235	13.206	7.029		9,5	6,2	1,5	7.4	30.885	14,5
въ уѣздѣ . .	**83**	**1.884**	**606**	**1.278**	**0,00**	**22,7**	**7,3**	**3,1**	**9,0**	**3.760**	**45,3**	**281.242**	**3.742.034**	**1.572.95**	**2.169.084**	**5,92**	**13,3**	**5.6**	**2,4**	**9,1**	**3.163.952**	**11,2**	**8.971**	**99.591**	**58.357**	**41.234**	**0,11**	**11,1**	**6,5**	**1,7**	**7,7**	**123.923**	**13,8**
6. Кузнецкій. кр. надѣльн.	—	—	—	—		—	—	—	—	—	—	2.698	65.561	23.74	41.819		24,3	8,8	2,8	9,3	110.618	41,0	—	—	—	—		—	—	—	—	—	—
владѣльч.	—	—	—	—		—	—	—	—	—	—	3.949	140.979	32.77	108.202		35,7	8,3	4,3	9,5	245.233	62,1	11	108	70	38		9,8	6,4	1,5	7,5	173	15,7
въ уѣздѣ	—	—	—	—	—	—	—	—	—	—	—	**6.647**	**206.540**	**56.51**	**150.021**	**0,73**	**31,1**	**8,5**	**3,7**	**9,4**	**355.851**	**53,5**	**11**	**108**	**70**	**38**	**0,00**	**9,8**	**6,4**	**1,5**	**7,5**	**173**	**15,7**
7. Петровскій. кр. надѣльн.	4	160	30	130		40,0	7,5	5,3	10,0	250	62,5	2.680	56.892	23.58	35.108		21,9	8,8	2,5	9,1	98.356	36,7	—	—	—	—		—	—	—	—	—	—
владѣльч.	887	25.989	7.628	18.361		29,3	8,6	3,4	9,0	49.495	55,8	7.364	189.991	64.80	125.188		25,8	8,8	2,9	9,4	358.627	48,7	107	4.280	1.081	3.199		40,0	10,1	4,0	7,6	5.050	47,2
въ уѣздѣ	**891**	**26.149**	**7.658**	**18.491**	**0,07**	**29,3**	**8,6**	**3,4**	**9,0**	**49.745**	**55,8**	**10.044**	**248.683**	**88.38**	**160.296**	**0,62**	**24,8**	**8.8**	**2,8**	**9,3**	**456.983**	**45,5**	**107**	**4.280**	**1.081**	**3.199**	**0,01**	**40.0**	**10,1**	**4,0**	**7,6**	**5.050**	**47,2**
8. Сердобскій. кр. надѣльн.	—	—	—	—		—	—	—	—	—	—	276	8.970	2.12	6.845		32,5	7,7	4,2	9,0	8.280	30,0	28	336	168	168		12,0	6,0	2,0	6,0	392	14,0
владѣльч. .	—	—	—	—		—	—	—	—	—	—	2.209	52.795	20.98	31.809		23,9	9,5	2,5	9,6	82.617	37,4	318	9.151	3.434	5.724		28,8	10,8	2,7	7,0	22.101	69,5
въ уѣздѣ . .	—	—	—	—	—	—	—	—	—	—	—	**2.485**	**61.765**	**23.11**	**38.654**	**0,15**	**24,9**	**9,3**	**2,7**	**9,5**	**90.897**	**36,6**	**346**	**9.494**	**3.602**	**5.892**	**0,02**	**27,4**	**10,4**	**2,6**	**7.0**	**22.493**	**65.0**
9. Хвалынскій. кр. надѣльн.	20	148	112	36		7,4	5,6	1,3	8,0	450	22,5	72.824	1.281.702	619.00	662.698		17,6	8,5	2,1	8,1	1.529.304	21,0	2.260	31.640	16.272	15.368		14,0	7,2	1,9	8,0	55.370	24,5
владѣльч. .	76	1.718	555	1.163		22,6	7,3	3,1	8,0	3.336	43,9	36.583	995.058	296.32	698.736		27,2	8,1	3,4	8,4	1.221.872	33,4	666	20.713	5.062	15.651		31,1	7,6	4,1	7,0	30.037	45,1
въ уѣздѣ . .	**96**	**1.866**	**667**	**1.199**	**0,01**	**19,5**	**6,9**	**2.8**	**8,0**	**3.786**	**39,4**	**109.407**	**2.276.760**	**915.32**	**1.361.434**	**6,31**	**20,8**	**8,4**	**2,5**	**8,2**	**2.751.176**	**25,1**	**2.926**	**52.353**	**21.334**	**31.019**	**0,14**	**17,9**	**7,3**	**2,5**	**7,6**	**85.407**	**29,2**
10. Царицынскій. кр. надѣльн.	15	381	120	261		25,4	8,0	3,2	8,5	555	37,0	42.862	822.950	154.30	668.647		19,2	3,6	5,3	8,6	677.220	15,8	64	723	275	448		11,3	4,3	2,6	9,0	1.843	28,8
владѣльч. .	39	1.119	296	823		28,7	7,6	3,8	8,0	1.268	32,5	43.211	924.715	159.88	764.834		21,4	3,7	5,8	9,8	617.917	14,3	452	7.142	1.763	5.379		15,8	3,9	4,1	9,0	4.882	10,8
въ уѣздѣ . .	**54**	**1.500**	**. 416**	**1.084**	**0,01**	**24,1**	**7,7**	**3.6**	**8,1**	**1.823**	**33.8**	**86.073**	**1.747.665**	**314.18**	**1.433.481**	**7,55**	**20,3**	**3,7**	**5,6**	**9,2**	**1.295.137**	**15.0**	**516**	**7.865**	**2.038**	**5.827**	**0,03**	**15.2**	**3,9**	**3.9**	**9,0**	**6.725**	**13.0**
Въ губерніи	**2.401**	**51.877**	**20.201**	**31.676**	**0,01**	**21,6**	**8.4**	**2.6**	**8,9**	**102.507**	**42,7**	**989.386**	**15.130.579**	**6.995.83**	**8.134.745**	**2,91**	**15 3**	**7,1**	**2,2**	**9,0**	**17.520.403**	**17,7**	**50.340**	**513.091**	**370.923**	**142.168**	**0,05**	**10,2**	**7.4**	**1,4**	**7,1**	**764.155**	**15,2**
кр. надѣльн.	322	3.805	2.392	1.413		11,8	7,4	1,6	8,6	6.659	20,7	516.628	7.064.973	3.559.98	3.504.993		13,7	6,9	2,0	8,8	7.186.793	13,9	25.892	243.825	190.255	53.570		9,4	7,3	1,3	7,4	337.026	13,0
владѣльч.	2.079	48.072	17.809	30.263		23,1	8,6	2,7	9,0	95.848	46,1	472.758	8.065.606	3.435.85	4.629.752		17,1	7,3	2,3	9,1	10.333.610	21,9	24.448	269.266	180.668	88.598		11,0	7,4	1,5	6,8	427.129	17,5
СЕМИПАЛАТИНСКАЯ.																																	
1. Семипалатинск. кр. надѣльн.	1.620	51.516	7.776	43.740		31,8	4,8	6,6	7,4	50.058	30,9	30.184	1.017.201	156.95	860.244		33,7	5,2	6,5	8,5	799.876	26,5	316	10.302	1.643	8.659		32,6	5,2	6,3	8,0	10.712	33,9
владѣльч. .	32	1.018	154	864		31,8	4,8	6,6	7,4	989	30,9	1.452	48.932	7.55	41.382		33,7	5,2	6,5	8,5	38.478	26,5	239	7.791	1.243	6.548		32,6	5,2	6,3	8,0	8.102	33,9
въ уѣздѣ . .	**1.652**	**52.534**	**7.930**	**44.604**	**0,25**	**31,8**	**4,8**	**6,6**	**7,4**	**51.047**	**30.9**	**31.636**	**1.066.133**	**164.50**	**901.626**	**5,12**	**33,7**	**5,2**	**6,5**	**8.5**	**838.354**	**26,5**	**555**	**18.093**	**2.886**	**15.207**	**0,09**	**32.6**	**5,2**	**6,3**	**8,0**	**18.814**	**33,9**
2. Зайсанскій. кр. надѣльн.	176	16.280	1.514	14.766		92,5	8,6	10,8	8,0	11.440	65,0	5.650	337.305	37.85	299.450		59,7	6,7	8,9	9,4	259.335	45,9	153	12.424	1.270	11.154		81,2	8,3	9,8	8.0	6.380	41,7
владѣльч. .	389	18.672	3.851	14.821		48,0	9,9	4,8	8,5	37.344	96,0	480	34.560	3.84	30.720		72,0	8,0	9,0	9,5	19.200	40,0	5	180	30	150		36,0	6,0	6,0	8,0	250	50,0
въ уѣздѣ . .	**565**	**34.952**	**5.365**	**29.587**	**0,28**	**61,9**	**9,5**	**6,5**	**8,3**	**48.784**	**86,3**	**6.130**	**371.865**	**41.69**	**330.170**	**3,12**	**60.7**	**6,8**	**8,9**	**9,4**	**278.535**	**45,4**	**158**	**12.604**	**1.300**	**11.304**	**0,11**	**79,8**	**8,2**	**9,7**	**8.0**	**6.630**	**42.0**
3. Каркаралинскій. кр. надѣльн.	118	4.767	637	4.130		40,4	5,4	7,5	8,0	1.923	16,3	1.193	70.148	7.27	62.871		58,8	6,1	9,6	8,0	26.485	22,2	105	5.250	630	4.620		50,0	6,0	8,3	8,0	4.431	42,2
владѣльч. .	—	—	—	—		—	—	—	—	—	—	—	—	—	—		—	—	—	—	—	—	—	—	—	—		—	—	—	—	—	—
въ уѣздѣ . .	**118**	**4.767**	**637**	**4.130**	**0,02**	**40,4**	**5,4**	**7,5**	**8,0**	**1.923**	**16,3**	**1.193**	**70.148**	**7.27**	**62.871**	**0,38**	**58.8**	**6,1**	**9,6**	**8,0**	**26.485**	**22,2**	**105**	**5.250**	**630**	**4.620**	**0,03**	**50,0**	**6.0**	**8,3**	**8,0**	**4.431**	**42,2**
4. Павлодарскій. кр. надѣльн.	486	29.646	3.159	26.487		61,0	6,5	9,4	8,0	21.676	44,6	13.639	864.713	77.74	786.971		63,4	5,7	11,1	8,2	806.065	59,1	97	6.790	679	6.111		70,0	7,0	10,0	8,0	4.093	42,2
владѣльч.	—	—	—	—		—	—	—	—	—	—	—	—	—	—		—	—	—	—	—	—	—	—	—	—		—	—	—	—	—	—
въ уѣздѣ . .	**486**	**29.646**	**3.159**	**26.487**	**0,16**	**61,0**	**6,5**	**9,4**	**8,0**	**21.676**	**44,6**	**13.639**	**864.713**	**77.74**	**786.971**	**4,74**	**63.4**	**5,7**	**11.1**	**8,2**	**806.065**	**59.1**	**97**	**6.790**	**679**	**6.111**	**0,04**	**70,0**	**7,0**	**10,0**	**8,0**	**4.093**	**42,2**
5. Усть-Каменногор. кр. надѣльн.	206	12.298	1.669	10.629		59,7	8,1	7,4	8,2	1.125	66,2	181	8.471	1.44	7.023		46,8	8,0	5,9	8,7	8.398	46,4	13	644	118	526		49,5	9,1	5,5	7,7	662	50,9
владѣльч. .	17	1.015	138	877		59,7	8,1	7,4	8,2	14.762	66,2	7.704	360.547	61.63	298.915	2,55	46.8	8.0	5,8	8,7	357.465	46,4	1.243	61.529	11.311	50.218	0,13	49,5	9,1	5,4	7,7	63.269	50,9
въ уѣздѣ . .	**223**	**13.313**	**1.807**	**11.506**	**0,10**	**59.7**	**8,1**	**7,4**	**8,2**	**138.192**	**45,4**	**60.302**	**2.733.406**	**352.85**	**2.380.553**	**3,26**	**45,3**	**5,9**	**7,7**	**8,5**	**2.306.904**	**38,3**	**2.158**	**104.266**	**16.806**	**87.460**	**0,12**	**48,3**	**7,8**	**6,2**	**7,8**	**97.237**	**45,1**
Въ области .	**3.044**	**135.212**	**18.898**	**116.314**	**0,16**	**44,4**	**6,2**	**7.2**	**7,8**	**98.734**	**37,9**	**58.189**	**2.641.443**	**340.01**	**2.301.428**		**45,4**	**5,8**	**7,8**	**8,5**	**2.240.828**	**38,5**	**1.901**	**95.651**	**15.415**	**80.236**		**50,3**	**8,1**	**6,2**	**7,8**	**88.223**	**46,4**
кр. надѣльн.	2.606	114.507	14.755	99.752		43,9	5,7	7,8	7,7	39.458	90,1	2.113	91.963	12.83	79.125		43.5	6,1	7,2	8,9	66.076	31,2	257	8.615	1.391	7.224		33,5	5,4	6,2	7,0	9.014	35,1
владѣльч. .	438	20.705	4.143	16.562		47,3	9,5	5,0	8,4																								

Ячмень. Orge.													
	Посѣвная площадь 1905 г. въ десят. L'aire cultivée en 1905, en dessiatines.	Собрано. Récolte.	Посѣяно. Ensemencement.	Остат. за посѣв. Produit net. Весь. Absolu.	Остат. за посѣв. Produit net. На 1 душу насел. Par habitant.	На 1 десят. Par dessiat. Собрано. Récolte.	На 1 десят. Par dessiat. Посѣяно. Ensemencement.	Урожай самъ. Rendement à.	Вѣсъ четверти въ пудахъ. Poids d'une tchetv. en pouds.	Собрано соломы. Récolte de la paille. Всего. En général.	Собрано соломы. Récolte de la paille. На одну десятину. Par dessiatine.
	Пудовъ. Pouds.									Пудовъ. Pouds.	
1	1	2	3	4	5	6	7	8	9	10	11
САРАТОВСКАЯ.											
1. Саратовскій. кр. надѣльн.	3.554	23.812	25.944	—2.132		6,7	7,3	0,9	6,7	46.913	13,2
владѣльч. .	15.092	144.883	113.190	31.693		9,6	7,5	1,3	6,4	218.834	14,5
въ уѣздѣ . .	**18.646**	**168.695**	**139.134**	**29.561**	**0,08**	**9.0**	**7,5**	**1.3**	**6,4**	**265 747**	**14,3**
2. Аткарскій. кр. надѣльн.	5.149	43.252	38.103	5.149		8,4	7,4	1,1	6,9	53.550	10,4
владѣльч. .	2.122	19.735	15.703	4.032		9,3	7,4	1,3	6,8	35.225	16,6
въ уѣздѣ . .	**7.271**	**62.987**	**53.806**	**9.181**	**0,03**	**8.7**	**7,4**	**1,2**	**6.9**	**88.775**	**12,2**
3. Балашовскій. кр. надѣльн.	6.127	53.305	49.016	4.289		8.7	8,0	1,1	7,5	58.819	9,6
владѣльч.	1.759	27.968	13.368	14.600		15,9	7,6	2,1	8,4	45.734	26,0
въ уѣздѣ . .	**7.886**	**81.273**	**62.384**	**18.889**	**0,05**	**10,3**	**7,9**	**1.3**	**7.8**	**104.553**	**13,3**
4. Вольскій. кр. надѣльн.	1.869	11.401	15.326	—3.925		6,1	8,2	0,7	6,5	27.101	14,5
владѣльч. .	1.791	15.044	13.791	1.253		8,4	7,7	1,1	6,8	34.208	19,1
въ уѣздѣ . .	**3.660**	**26.445**	**29.117**	**—2.672**	—	**7,2**	**8,0**	**0.9**	**6,7**	**61.309**	**16.8**
5. Камышинскій. кр. надѣльн.	6.841	79.356	45.151	34.205		11,6	6,6	1,8	7,8	93.038	13,6
владѣльч. .	2.130	20.235	13.206	7.029		9,5	6,2	1,5	7.4	30.885	14,5
въ уѣздѣ . .	**8.971**	**99.591**	**58.357**	**41.234**	**0,11**	**11,1**	**6,5**	**1,7**	**7,7**	**123.923**	**13,8**
6. Кузнецкій. кр. надѣльн.	—	—	—	—		—	—	—	—	—	—
владѣльч.	11	108	70	38		9,8	6,4	1,5	7,5	173	15,7
въ уѣздѣ	**11**	**108**	**70**	**38**	**0,00**	**9,8**	**6,4**	**1,5**	**7,5**	**173**	**15,7**
7. Петровскій. кр. надѣльн.	—	—	—	—		—	—	—	—	—	—
владѣльч.	107	4.280	1.081	3.199		40,0	10,1	4,0	7,6	5.050	47,2
въ уѣздѣ	**107**	**4.280**	**1.081**	**3.199**	**0,01**	**40.0**	**10,1**	**4,0**	**7,6**	**5.050**	**47,2**
8. Сердобскій. кр. надѣльн.	28	336	168	168		12,0	6,0	2,0	6,0	392	14,0
владѣльч. .	318	9.151	3.434	5.724		28,8	10,8	2,7	7,0	22.101	69,5
въ уѣздѣ . .	**346**	**9.494**	**3.602**	**5.892**	**0,02**	**27,4**	**10,4**	**2,6**	**7.0**	**22.493**	**65.0**
9. Хвалынскій. кр. надѣльн.	2.260	31.640	16.272	15.368		14,0	7,2	1,9	8,0	55.370	24,5
владѣльч. .	666	20.713	5.062	15.651		31,1	7,6	4,1	7,0	30.037	45,1
въ уѣздѣ . .	**2.926**	**52.353**	**21.334**	**31.019**	**0,14**	**17,9**	**7,3**	**2,5**	**7,6**	**85.407**	**29,2**
10. Царицынскій. кр. надѣльн.	64	723	275	448		11,3	4,3	2,6	9,0	1.843	28,8
владѣльч. .	452	7.142	1.763	5.379		15,8	3,9	4,1	9,0	4.882	10,8
въ уѣздѣ . .	**516**	**7.865**	**2.038**	**5.827**	**0,03**	**15.2**	**3,9**	**3.9**	**9,0**	**6.725**	**13.0**
Въ губерніи	**50.340**	**513.091**	**370.923**	**142.168**	**0,05**	**10,2**	**7.4**	**1,4**	**7,1**	**764.155**	**15,2**
кр. надѣльн.	25.892	243.825	190.255	53.570		9,4	7,3	1,3	7,4	337.026	13,0
владѣльч.	24.448	269.266	180.668	88.598		11,0	7,4	1,5	6,8	427.129	17,5
СЕМИПАЛАТИНСКАЯ.											
1. Семипалатинск. кр. надѣльн.	316	10.302	1.643	8.659		32,6	5,2	6,3	8,0	10.712	33,9
владѣльч. .	239	7.791	1.243	6.548		32,6	5,2	6,3	8,0	8.102	33,9
въ уѣздѣ . .	**555**	**18.093**	**2.886**	**15.207**	**0,09**	**32.6**	**5,2**	**6,3**	**8,0**	**18.814**	**33,9**
2. Зайсанскій. кр. надѣльн.	153	12.424	1.270	11.154		81,2	8,3	9,8	8.0	6.380	41,7
владѣльч. .	5	180	30	150		36,0	6,0	6,0	8,0	250	50,0
въ уѣздѣ . .	**158**	**12.604**	**1.300**	**11.304**	**0,11**	**79,8**	**8,2**	**9,7**	**8.0**	**6.630**	**42.0**
3. Каркаралинскій. кр. надѣльн.	105	5.250	630	4.620		50,0	6,0	8,3	8,0	4.431	42,2
владѣльч. .	—	—	—	—		—	—	—	—	—	—
въ уѣздѣ . .	**105**	**5.250**	**630**	**4.620**	**0,03**	**50,0**	**6.0**	**8,3**	**8,0**	**4.431**	**42,2**
4. Павлодарскій. кр. надѣльн.	97	6.790	679	6.111		70,0	7,0	10,0	8,0	4.093	42,2
владѣльч.	—	—	—	—		—	—	—	—	—	—
въ уѣздѣ . .	**97**	**6.790**	**679**	**6.111**	**0,04**	**70,0**	**7,0**	**10,0**	**8,0**	**4.093**	**42,2**
5. Усть-Каменногор. кр. надѣльн.	1.230	60.885	11.193	49.692		49,5	9,1	5,4	7,7	62.607	50,9
владѣльч. .	13	644	118	526		49.5	9,1	5,5	7,7	662	50,9
въ уѣздѣ . .	**1.243**	**61.529**	**11.311**	**50.218**	**0,13**	**49,5**	**9,1**	**5,4**	**7,7**	**63.269**	**50,9**
Въ области .	**2.158**	**104.266**	**16.806**	**87.460**	**0,12**	**48,3**	**7,8**	**6,2**	**7,8**	**97.237**	**45,1**
кр. надѣльн.	1.901	95.651	15.415	80.236		50,3	8,1	6,2	7,8	88.223	46,4
владѣльч. .	257	8.615	1.391	7.224		33,5	5,4	6,2	7,0	9.014	35,1

УѢЗДЫ. DISTRICTS.	Полба. Epeautre.												Гречиха. Sarrasin.											
	Посѣвная площадь 1905 г. въ десят. L'aire cultivée en 1905, en dessiatines.	Собрано. Récolte.	Посѣяно. Ensemencement.	Остат. за посѣв. Produit net. Весь. Absolu.	Остат. за посѣв. Produit net. На 1 душу насел. Par habitant.	На 1 десят. Par dessiat. Собрано. Récolte.	На 1 десят. Par dessiat. Посѣяно. Ensemencement.	Урожай самъ. Rendement à.	Вѣсъ четверти въ пудахъ. Poids d'une tchetv. en pouds.	Собрано соломы. Récolte de la paille. Всего. En général.	Собрано соломы. Récolte de la paille. На одну десятину. Par dessiatine.	Посѣвная площадь 1905 г. въ десят. L'aire cultivée en 1905, en dessiatines.	Собрано. Récolte.	Посѣяно. Ensemencement.	Остат. за посѣв. Produit net. Весь. Absolu.	Остат. за посѣв. Produit net. На 1 душу насел. Par habitant.	На 1 десят. Par dessiat. Собрано. Récolte.	На 1 десят. Par dessiat. Посѣяно. Ensemencement.	Урожай самъ. Rendement à.	Вѣсъ четверти въ пудахъ. Poids d'une tchetv. en pouds.	Собрано соломы. Récolte de la paille. Всего. En général.	Собрано соломы. Récolte de la paille. На одну десятину. Par dessiatine.
	Пудовъ. Pouds.									Пудовъ. Pouds.		Пудовъ. Pouds.			Пудовъ. Pouds.					Пудовъ. Pouds.		Пудовъ. Pouds.		Пудовъ. Pouds.	
1	2	3	4	5	6	7	8	9	10	11	12	1	2	3	4	5	6	7	8	9	10	11	1	2	3
САРАТОВСКАЯ.																									
1. Саратовскій. кр. надѣльн.	—	—	—	—		—	—	—	—	—	—	71	533	397	142		7,5	5,5	1,4	7,0	1.953	27,5	5.113	41.415	7.670
владѣльч.	47	1.302	343	959		27,7	7,3	3,8	7,5	2.397	51,0	108	1.080	648	432		10,0	6,0	1,7	8,0	3.240	30,0	6.270	91.542	9.405
въ уѣздѣ . .	**47**	**1.302**	**343**	**959**	0,00	**27,7**	**7,3**	**3,8**	**7,5**	**2.397**	**51,0**	**179**	**1.613**	**1.039**	**574**	0,00	**9,0**	**5,8**	**1,6**	**7,6**	**5.193**	**29,0**	**11.383**	**132.957**	**17.075**
2. Аткарскій. кр. надѣльн.	—	—	—	—		—	—	—	—	—	—	78	484	616	—132		6,2	7,9	0,8	6,0	1.747	22,4	14.669	98.282	30.805
владѣльч.	—	—	—	—		—	—	—	—	—	—	207	2.298	1.428	870		11,1	6,9	1,6	7,5	6.583	31,8	11.906	146.444	29.765
въ уѣздѣ . .	—	—	—	—	—	—	—	—	—	—	—	**285**	**2.782**	**2.044**	**738**	0,00	**9,8**	**7.2**	**1,4**	**7,2**	**8.330**	**29,2**	**26.575**	**244.726**	**60.570**
3. Балашовскій. кр. надѣльн.	—	—	—	—		—	—	—	—	—	—	326	750	1.959	—1.206		2,3	6,0	0,4	6,2	3.227	9,9	28.973	263.654	72.433
владѣльч. .	—	—	—	—		—	—	—	—	—	—	828	6.210	5.134	1.076		7,5	6,2	1,2	6,0	18.630	22,5	19.450	377.330	40.845
въ уѣздѣ . .	—	—	—	—	—	—	—	—	—	—	—	**1.154**	**6.960**	**7.090**	**— 130**	—	**6.0**	**6,1**	**1,0**	**6,0**	**21.857**	**18.9**	**48.423**	**640.984**	**113.278**
4. Вольскій. кр. надѣльн.	—	—	—	—		—	—	—	—	—	—	7	55	51	4		7,8	7,3	1,1	7,0	280	40,0	6.928	42.261	9.699
владѣльч. .	37	814	333	481		22,0	9,0	2,4	6,0	1.480	40.0	60	660	420	240		11,0	7,0	1,6	6,5	2.718	45,3	4.101	25.836	5.331
въ уѣздѣ . .	**37**	**814**	**333**	**481**	0,00	**22,0**	**9,0**	**2,4**	**6,0**	**1.480**	**40,0**	**67**	**715**	**471**	**244**	0,00	**10,7**	**7,0**	**1,5**	**6,5**	**2.998**	**44,7**	**11.029**	**68.097**	**15.030**
5. Камышинскій. кр. надѣльн.	—	—	—	—		—	—	—	—	—	—	—	—	—	—		—	—	—	—	—	—	7.989	46.336	11.185
владѣльч. .	—	—	—	—		—	—	—	—	—	—	—	—	—	—		—	—	—	—	—	—	3.408	25.560	3.749
въ уѣздѣ . .	—	—	—	—	—	—	—	—	—	—	—	—	—	—	—	—	—	—	—	—	—	—	**11.397**	**71.896**	**14.934**
6. Кузнецкій. кр. надѣльн.	32	640	288	352		20,0	9,0	2,2	6,0	1.504	47,0	135	2.889	741	2.146		21,4	5,5	3,9	6,2	5.765	42,7	14.038	360.777	23.865
владѣльч .	29	963	267	696		33,2	9,2	3,6	6,0	4.640	160,0	197	6.856	1.349	5.516		34,8	6,8	5,1	6,8	15.819	80,3	6.649	275.269	11.303
въ уѣздѣ	**61**	**1.603**	**555**	**1.048**	0,01	**26,3**	**9,1**	**2,9**	**6,0**	**6.144**	**100,7**	**332**	**9.745**	**2.089**	**7.662**	0,04	**29,4**	**6,3**	**4,7**	**6,6**	**21.584**	**65,0**	**20.687**	**636.046**	**35.168**
7. Петровскій. кр. надѣльн.	—	—	—	—		—	—	—	—	—	—	366	3.477	2.891	586		9,5	7,9	1,2	7,1	15.262	41,7	23.884	515.894	50.156
владѣльч. .	2	40	20	20		20,0	10,0	2,0	5,0	80	40,0	623	7.974	3.929	4.049		12,8	6,3	2,0	6,4	20.497	32,9	10.756	326.982	20.436
въ уѣздѣ	**2**	**40**	**20**	**20**	0,00	**20,0**	**10,0**	**2,0**	**5.0**	**80**	**40,0**	**989**	**11.451**	**6.816**	**4.635**	0,02	**11,6**	**6,9**	**1,7**	**6,6**	**35.759**	**36,2**	**34.640**	**842.876**	**70.592**
8. Сердобскій. кр. надѣльн.	9	162	108	54		18,0	12,0	1,5	6,0	270	30,0	776	6.130	5.743	338		7,9	7,4	1,1	7,0	38.567	49,7	20.075	285.065	44.165
владѣльч. .	27	648	270	378		24,0	10,0	2,4	6,0	1.148	42,5	1.346	16.690	9.557	7.133		12,4	7,1	1,7	6,7	66.896	49,7	15.232	353.382	35.034
въ уѣздѣ . .	**36**	**810**	**378**	**432**	0,00	**22,5**	**10,5**	**2,1**	**6,0**	**1.418**	**39,4**	**2.122**	**22.820**	**15.299**	**7.521**	0,03	**10,8**	**7,2**	**1,5**	**6,8**	**105.463**	**49,7**	**35.307**	**638.447**	**79.199**
9. Хвалынскій. кр. надѣльн.	10	240	80	160		24,0	8,0	3,0	6,0	560	56,0	18	274	99	175		15,2	5,5	2,8	7,0	567	31,5	10.878	181.663	11.966
владѣльч. .	24	641	192	449		26,7	8,0	3,3	6,0	881	36,7	71	1.470	312	1.158		20,7	4,4	4,7	6,5	3.018	42,5	1.802	58.745	3.063
въ уѣздѣ .	**34**	**881**	**272**	**609**	0,00	**25,9**	**8,0**	**3,2**	**6,0**	**1.441**	**42,4**	**89**	**1.744**	**411**	**1.333**	0,01	**19,6**	**4,6**	**4,2**	**6,6**	**3.585**	**40,3**	**12.680**	**240.408**	**15.029**
10. Царицынскій. кр. надѣльн.	25	418	225	193		16,7	9,0	1,9	6,0	938	37,5	—	—	—	—		—	—	—	—	—	—	7.113	71.841	7.824
владѣльч. .	—	—	—	—		—	—	—	—	—	—	—	—	—	—		—	—	—	—	—	—	4.915	88.962	5.407
въ уѣздѣ .	**25**	**418**	**225**	**193**	0,00	**16,7**	**9,0**	**1.9**	**6,0**	**938**	**37,5**	—	—	—	—	—	—	—	—	—	—	—	**12.028**	**160.803**	**13.231**
Въ губерніи .	**242**	**5.868**	**2.126**	**3.742**	**0,00**	**24,2**	**8,8**	**2,8**	**6,3**	**13.898**	**57,4**	**5.217**	**57.830**	**35.253**	**22.577**	**0,01**	**11,1**	**6,8**	**1,6**	**6,6**	**204.769**	**39,3**	**224.149**	**3.677.240**	**434.106**
кр. надѣльн.	76	1.460	701	759		19,2	9.2	2,1	6,0	3.272	43,1	1.777	14.592	12.489	2.103		8,2	7,0	1,2	6,8	67.368	37,9	139.660	1.907.188	269.768
владѣльч. .	166	4.408	1.425	2.983		26,6	8,6	3,1	7,4	10.626	64,0	3.440	43.238	22.764	20.474		12,6	6,6	1,9	6,6	137.401	39,9	84.489	1.770.052	164.338
СЕМИПАЛАТИНСКАЯ.																									
1. Семипалатинск. кр. надѣльн.	25	1.500	150	1.350		60,0	6,0	10,0	7,8	800	32,0	70	2.800	280	2.520		40,0	4,0	10,0	8,0	1.120	16,0	7.765	302.835	7.765
владѣльч. .	—	—	—	—		—	—	—	—	—	—	—	—	—	—		—	—	—	—	—	—	173	6.747	173
въ уѣздѣ	**25**	**1.500**	**150**	**1.350**	0,00	**60,0**	**6,0**	**10,0**	**7,0**	**800**	**32,0**	**70**	**2.800**	**280**	**2.520**	0,01	**40,0**	**4,0**	**10,0**	**8,0**	**1.120**	**16,0**	**7.938**	**309.582**	**7.938**
2. Зайсанскій. кр. надѣльн.	—	—	—	—		—	—	—	—	—	—	—	—	—	—		—	—	—	—	—	—	2.029	67.769	2.232
владѣльч. .	—	—	—	—		—	—	—	—	—	—	—	—	—	—		—	—	—	—	—	—	249	10.458	623
въ уѣздѣ .	—	—	—	—	—	—	—	—	—	—	—	—	—	—	—	—	—	—	—	—	—	—	**2.278**	**78.227**	**2.855**
3. Каркаралинскій. кр. надѣльн.	1	70	7	63		70,0	6,5	10,0	7,0	44	44,0	—	—	—	—		—	—	—	—	—	—	165	6.815	495
владѣльч.	—	—	—	—		—	—	—	—	—	—	—	—	—	—		—	—	—	—	—	—	—	—	—
въ уѣздѣ . .	**1**	**70**	**7**	**63**	0,00	**70,0**	**6,5**	**10,0**	**7,0**	**44**	**44,0**	—	—	—	—	—	—	—	—	—	—	—	**165**	**6.815**	**495**
4. Павлодарскій. кр. надѣльн.	—	—	—	—		—	—	—	—	—	—	9	297	61	236		33,0	6,8	4,9	6,8	275	30,5	2.020	121.200	2.626
владѣльч. .	—	—	—	—		—	—	—	—	—	—	—	—	—	—		—	—	—	—	—	—	—	—	—
въ уѣздѣ . .	—	—	—	—	—	—	—	—	—	—	—	**9**	**297**	**61**	**236**	0,00	**33,0**	**6,8**	**4,9**	**6,8**	**275**	**30.5**	**2.020**	**121.200**	**2.626**
5. Усть-Каменногор. кр. надѣльн	16	1.280	112	1.168		80,0	7,0	11,4	7,0	896	56,0	3	99	17	82		33,0	5,5	5,8	7,0	92	30,5	4.704	211.680	6.115
владѣльч.	—	—	—	—		—	—	—	—	—	—	3	99	17	82		33,0	5,5	5,8	7,0	92	30,5	18	810	23
въ уѣздѣ . .	**16**	**1.280**	**112**	**1.168**	0,01	**80,0**	**7,0**	**11.4**	**7,0**	**896**	**56.0**	**6**	**198**	**34**	**164**	0,00	**33,0**	**5,5**	**5,8**	**7,0**	**184**	**30.5**	**4.722**	**212.490**	**6.138**
Въ области. .	**42**	**2.850**	**269**	**2.581**	**0,00**	**67,9**	**67,9**	**10,6**	**7,0**	**1.740**	**41,4**	**85**	**3.295**	**375**	**2.920**	**0,00**	**38,8**	**4,4**	**8,8**	**7,8**	**1.579**	**18,6**	**17.123**	**728.314**	**20.052**
кр. надѣльн.	42	2.850	269	2.581		67,9	67,9	10,6	7,0	1.740	41,4	82	3.196	358	2.838		39,0	4,4	8,9	7,8	1.487	18,1	16.683	710.299	19.233
владѣльч. .	—	—	—	—		—	—	—	—	—	—	3	99	17	82		33,0	5,7	5,8	7,1	92	30,7	440	18.015	819

Просо. Millet.												
Посѣвная площадь 1905 г. въ десят. L'aire cultivée en 1905, en dessiatines.	Собрано. Récolte.	Посѣяно. Ensemencement.	Остат. за посѣв. Produit net. Весь. Absolu.	Остат. за посѣв. Produit net. На 1 душу насел. Par habitant.	На 1 десят. Par dessiat. Собрано. Récolte.	На 1 десят. Par dessiat. Посѣяно. Ensemencement.	Урожай самъ. Rendement à.	Вѣсъ четверти въ пудахъ. Poids d'une tchetv. en pouds.	Собрано соломы. Récolte de la paille. Всего. En général.	Собрано соломы. Récolte de la paille. На одну десятину. Par dessiatine.
Пудовъ. Pouds.									Пудовъ. Pouds.	
1	2	3	4	5	6	7	8	9	10	11
5.113	41.415	7.670	33.745		8,1	1,5	5,4	9,0	84.365	16,5
6.270	91.542	9.405	82.137		14,6	1,5	9,7	8,3	155.496	24,8
11.383	**132.957**	**17.075**	**115.882**	0,31	**11,7**	**1,5**	**7,8**	**8,5**	**239.861**	**21,1**
14.669	98.282	30.805	67.477		6,7	2,1	3,2	8,8	231.770	15,8
11.906	146.444	29.765	116.679		12,3	2,5	4,9	9,3	258.360	21,7
26.575	**244.726**	**60.570**	**184.156**	0,54	**9,2**	**2,3**	**4,0**	**9,1**	**490.130**	**18,4**
28.973	263.654	72.433	191.221		9,1	2,5	3,6	9,2	356.368	12,3
19.450	377.330	40.845	336.485		19,4	2,1	9,3	9,5	429.845	22,1
48.423	**640.984**	**113.278**	**527.706**	1,43	**13,2**	**2,3**	**5,7**	**9,4**	**786.213**	**16,2**
6.928	42.261	9.699	32.562		6,1	1,4	4,4	9,0	103.920	15,0
4.101	25.836	5.331	20.505		6,3	1,3	4,8	9,8	63.976	15,6
11.029	**68.097**	**15.030**	**53.067**	0,25	**6,2**	**1.4**	**4.5**	**9.3**	**167.896**	**15,2**
7.989	46.336	11.185	35.151		5,8	1,4	4,1	8,9	79.091	9,9
3.408	25.560	3.749	21.811		7,5	1,1	6,8	8,8	37.147	10,9
11.397	**71.896**	**14.934**	**56.962**	0,16	**6.3**	**1,3**	**4,8**	**8,9**	**116.238**	**10.2**
14.038	360.777	23.865	336.912		25,7	1.7	15,1	9,4	541.867	38,6
6.649	275.269	11.303	263.966		41,4	1,7	24.4	9,3	451.467	67,9
20.687	**636.046**	**35.168**	**600.878**	2,93	**30,7**	**1,7**	**18,1**	**9,5**	**993.334**	**48,0**
23.884	515.894	50.156	465.738		21,6	2,1	10,3	9,2	905.204	37,9
10.756	326.982	20.436	306.546		30,4	1,9	16,0	9,7	543.178	50,5
34.640	**842.876**	**70.592**	**772.284**	2,98	**24,3**	**2.0**	**11,9**	**9,4**	**1.448.382**	**41,8**
20.075	285.065	44.165	240.900		14,2	2,2	6,5	10,0	630.355	31,4
15.232	353.382	35.034	318.348		23,2	2,3	10,1	9,7	715.904	47,0
35.307	**638.447**	**79.199**	**559.248**	2,10	**18,1**	**2,2**	**8,1**	**9,8**	**1.346.259**	**38,1**
10.878	181.663	11.966	169.697		16,7	1,1	15,2	9,9	308.935	28,4
1.802	58.745	3.063	55.682		32,6	1,7	19,2	9,8	61.628	34,2
12.680	**240.408**	**15.029**	**225.379**	1,04	**19,0**	**1,2**	**16,0**	**9,9**	**370.563**	**29,2**
7.113	71.841	7.824	64.017		10,1	1,1	9,2	8,5	101.716	14,3
4.915	88.962	5.407	83.555		18,1	1,1	16,5	9,8	72.251	14,7
12.028	**160.803**	**13.231**	**147.572**	0,78	**13,4**	**1,1**	**12,2**	**9,2**	**173.967**	**14,4**
224.149	**3.677.240**	**434.106**	**3.243.134**	1,16	**16,4**	**1,9**	**8,5**	**9,4**	**6.132.843**	**27,4**
139.660	1.907.188	269.768	1.637.420		13,7	1,9	7,1	9,3	3.343.591	23,9
84.489	1.770.052	164.338	1.605.714		21,0	1,9	10,7	9,5	2.789.252	33,0
7.765	302.835	7.765	295.070		39,0	1,0	39,0	8,5	242.268	31,2
173	6.747	173	6.574		39,0	1,0	39,0	8,5	5.398	31,2
7.938	**309.582**	**7.938**	**301.644**	1,71	**39.0**	**1,0**	**39,0**	**8.5**	**247.666**	**31,2**
2.029	67.769	2.232	65.537		33,4	1,1	30,4	8,4	61.885	30,5
249	10.458	623	9.835		42,0	2,5	16,8	8,7	9.412	37,8
2.278	**78.227**	**2.855**	**75.372**	0,71	**34.3**	**1,3**	**27,4**	**8,4**	**71.297**	**31,3**
165	6.815	495	6.320		41,3	3,0	13,8	8,4	7.491	45,4
—	—	—	—		—	—	—	—	—	—
165	**6.815**	**495**	**6.320**	0,04	**41.3**	**3.0**	**13,8**	**8,4**	**7.491**	**45,4**
2.020	121.200	2.626	118.574		60,0	1,3	46,2	8,0	152.308	75,4
—	—	—	—		—	—	—	—	—	—
2.020	**121.200**	**2.626**	**118.574**	0,71	**60,0**	**1,3**	**46,2**	**8.0**	**152.308**	**75,4**
4.704	211.680	6.115	205.565		45,0	1,3	34,6	8,8	208.858	44,4
18	810	23	787		45,0	1,3	35,2	8,8	799	44,4
4.722	**212.490**	**6.138**	**206.352**	1,76	**45,0**	**1,3**	**34,6**	**8,8**	**209.657**	**44,4**
17.123	728.314	20.052	708.262	0,60	42,5	1,2	36,3	8,5	688.419	40,2
16.683	710.299	19.233	691.066		42,6	1,2	36,9	8,5	672.810	40,3
440	18.015	819	17.196		40,9	1,9	22,0	8,6	15.609	35,5

УѢЗДЫ. DISTRICTS.	Кукуруза. Maïs.											Горохъ. Pois.									Чечевица. Lentille.									
	Посѣвная площадь 1905 г. въ десят. L'aire cultivée en 1905, en dessiatines.	Собрано. Récolte.	Посѣяно. Ensemencement.	Остат. за посѣв. Produit net. Вѣсъ. Absolu.	Остат. за посѣв. Produit net. На 1 душу насел. Par habitant.	На 1 десят. Par dessiat. Собрано. Récolte.	На 1 десят. Par dessiat. Посѣяно. Ensemencement.	Урожай самъ. Rendement à.	Вѣсъ четверти въ пудахъ. Poids d'une tchetv. en pouds.	Собрано соломы. Récolte de la paille. Всего. En général.	Собрано соломы. Récolte de la paille. На одну десятину. Par dessiatine.	Посѣвная площадь 1905 г. въ десят. L'aire cultivée en 1905, en dessiatines.	Собрано. Récolte.	Посѣяно. Ensemencement.	Остат. за посѣв. Produit net. Вѣсъ. Absolu.	Остат. за посѣв. Produit net. На 1 душу насел. Par habitant.	На 1 десят. Par dessiat. Собрано. Récolte.	На 1 десят. Par dessiat. Посѣяно. Ensemencement.	Урожай самъ. Rendement à.	Вѣсъ четверти въ пудахъ. Poids d'une tchetv. en pouds.	Посѣвная площадь 1905 г. въ десят. L'aire cultivée en 1905, en dessiatines.	Собрано. Récolte.	Посѣяно. Ensemencement.	Остат. за посѣв. Produit net. Вѣсъ. Absolu.	Остат. за посѣв. Produit net. На 1 душу насел. Par habitant.	На 1 десятину. Par dessiat. Собрано. Récolte.	На 1 десятину. Par dessiat. Посѣяно. Ensemencement.	Урожай самъ. Rendement à.	Вѣсъ четверти въ пудахъ. Poids d'une tchetv. en pouds.
	Пудовъ. Pouds.									Пудовъ. Pouds.		Пудовъ. Pouds.			Pouds.						Пудовъ. Pouds.								
1	2	3	4	5	6	7	8	9	10	11	12	1	2	3	4	5	6	7	8	9	1	2	3	4	5	6	7	8	9
САРАТОВСКАЯ.																													
1. Саратовскій. кр. надѣльн.	—	—	—	—		—	—	—	—	—	—	474	4.645	3.223	1.422		9,8	6,8	1,4	9,9	95	1.425	475	950		15,0	5,0	3,0	10,0
владѣльч.	99	1.653	297	1.356		16,7	3,0	5,6	9,0	4.455	45,0	463	4.676	2.963	1.713		10,1	6,4	1,6	9,3	335	3.216	2.044	1.172		9,6	6,1	1,6	10,0
въ уѣздѣ . .	**99**	**1.653**	**297**	**1.356**	0,00	**16,7**	**3,0**	**5,6**	**9,0**	**4.455**	**45,0**	**937**	**9.321**	**6.186**	**3.135**	0,01	**9,9**	**6,6**	**1,5**	**9,6**	**430**	**4.641**	**2.519**	**2.122**	0,01	**10.8**	**5,9**	**1,8**	**10,0**
2. Аткарскій. кр. надѣльн.	—	—	—	—		—	—	—	—	—	—	617	6.664	4.504	2.160		10,8	7,3	1,5	10,0	143	815	958	— 143		5,7	6,7	0,9	10,6
владѣльч. .	126	6.300	365	5.935		50,0	2,9	17,3	9,0	5.040	40,0	546	7.316	4.532	2.784		13,4	8,3	1,6	10,5	420	5.082	2.520	2.562		12,1	6,0	2,0	11,0
въ уѣздѣ . .	**126**	**6.300**	**365**	**5.935**	0,02	**50,0**	**2,9**	**17,3**	**9,0**	**5.040**	**40,0**	**1.163**	**3.980**	**9.036**	**4.944**	0,01	**12,0**	**7,8**	**1,5**	**10,3**	**563**	**5.897**	**3.478**	**2.419**	0,01	**10,5**	**6,2**	**1,7**	**10,9**
3. Балашовскій. кр. надѣльн.	—	—	—	—		—	—	—	—	—	—	388	2.910	2.250	660		7,5	5,8	1,3	10,4	1.213	12.373	7.763	4.610		10,2	6,4	1,6	10,0
владѣльч. .	—	—	—	—		—	—	—	—	—	—	2.533	23.050	20.771	2.279		9,1	8,2	1,1	9,6	1.472	10.598	8.390	2.208		7,2	5,7	1,3	10,1
въ уѣздѣ . .	—	—	—	—	—	—	—	—	—	—	—	**2.921**	**25.960**	**23.021**	**2.939**	0,01	**8,9**	**7,9**	**1,1**	**9,7**	**2.685**	**22.971**	**16.153**	**6.818**	0,02	**8,6**	**6,0**	**1,4**	**10,0**
4. Вольскій. кр. надѣльн.	—	—	—	—		—	—	—	—	—	—	848	6.021	6.021	0		7,1	7,1	1,0	9,3	—	—	—	—		—	—	—	—
владѣльч.	—	—	—	—		—	—	—	—	—	—	224	3.315	1.725	1.590		14,8	7,7	1,9	9,0	—	—	—	—		—	—	—	—
въ уѣздѣ . .	—	—	—	—	—	—	—	—	—	—	—	**1.072**	**9.336**	**7.746**	**1.590**	0,01	**8,7**	**7,2**	**1,2**	**9,2**	—	—	—	—	—	—	—	—	—
5. Камышинскій. кр. надѣльн.	202	3.030	101	2.929		15,0	0,5	30,0	9,0	4.040	20,0	602	7.525	3.672	3.853		12,5	6,1	2,0	9,9	15	180	60	120		12,0	4,0	3,0	10,2
владѣльч. .	—	—	—	—		—	—	—	—	—	—	69	842	324	518		12,2	4,7	2,9	8,3	6	70	24	46		11,7	4,0	2,9	10,2
въ уѣздѣ . .	**202**	**3.030**	**101**	**2.929**	0,01	**15,0**	**0,5**	**30,0**	**9,0**	**4.040**	**20,0**	**671**	**8.367**	**3.996**	**4.371**	0,01	**12,5**	**6,0**	**2,1**	**9,7**	**21**	**250**	**84**	**166**	0,00	**11,9**	**4,0**	**3,0**	**10,2**
6. Кузнецкій. кр. надѣльн.	25	550	63	487		22,0	2,5	8,7	9,0	750	30,0	346	554	2.699	— 2.145		1,6	7,8	0,2	8,5	4.252	37.418	35.292	2.126		8.8	8,3	1,1	7,5
владѣльч. .	—	—	—	—		—	—	—	—	—	—	1.422	14.789	13.367	1.422		10,4	9,4	1,1	9,6	1.428	29.845	12.709	17.136		20,9	8,9	2,3	9,8
въ уѣздѣ .	**25**	**550**	**63**	**487**	0,00	**22,0**	**2,5**	**8,7**	**9,0**	**750**	**30,0**	**1.768**	**15.343**	**16.066**	**723**	—	**8,7**	**9,1**	**1,0**	**9,6**	**5.680**	**67.263**	**48.001**	**19.262**	0,09	**11.8**	**8,5**	**1,4**	**8.4**
7. Петровскій. кр. надѣльн.	—	—	—	—		—	—	—	—	—	—	4.644	16.718	32.044	— 15.326		3,6	6,9	0,5	9,9	4.455	28.958	27.176	1.782		6,5	6,1	1,1	10,1
владѣльч. .	—	—	—	—		—	—	—	—	—	—	2.582	23.496	19.365	4.131		9,1	7,5	1,2	11,0	3.279	29.511	19.346	10.165		9,0	5,9	1,5	10,6
въ уѣздѣ .	—	—	—	—	—	—	—	—	—	—	—	**7.226**	**40.214**	**51.409**	— 11.195	—	**5,6**	**7,1**	**0,8**	**10,5**	**7.734**	**58.469**	**46.522**	**11.947**	0,05	**7,6**	**6,0**	**1,3**	**10,3**
8. Сердобскій. кр. надѣльн.	—	—	—	—		—	—	—	—	—	—	1.337	3.343	10.963	— 7.620		2,5	8,2	0,3	10,0	6.135	30.675	39.264	— 8.589		5,0	6,4	0,8	10,0
владѣльч. .	—	—	—	—		—	—	—	—	—	—	2.569	15.157	25.176	— 10.019		5,9	9,8	0,6	10,5	6.116	48.828	36.696	12.132		8,0	6,0	1,3	10,0
въ уѣздѣ . .	—	—	—	—	—	—	—	—	—	—	—	**3.906**	**18.500**	**36.139**	— **17.639**	—	**4,7**	**9,3**	**0.5**	**10,4**	**12.251**	**79.503**	**75.960**	**3.543**	0,01	**6,5**	**6,2**	**1,0**	**10,0**
9. Хвалынскій. кр. надѣльн.	—	—	—	—		—	—	—	—	—	—	979	8.419	6.168	2.251		8,6	6,3	1,4	9,0	490	5.586	2 597	2.989		11,4	5,3	2,2	10,0
владѣльч.	—	—	—	—		—	—	—	—	—	—	63	1.468	410	1.058		23,3	6,5	3,6	9,0	234	4.142	1.451	2.691		17,7	6,2	2,9	10,0
въ уѣздѣ . .	—	—	—	—	—	—	—	—	—	—	—	**1.042**	**9.887**	**6.578**	**3.309**	0,02	**9,5**	**6,3**	**1,5**	**9,0**	**724**	**9.728**	**4.048**	**5.680**	0,03	**13,4**	**5,6**	**2,4**	**10,0**
10. Царицынскій. кр. надѣльн.	—	—	—	—		—	—	—	—	—	—	7	81	21	60		11,6	3,0	3,9	10,8	13	143	33	110		11,0	2,5	4,3	10,0
владѣльч. .	34	129	71	58		3,8	2,1	1,8	10,0	459	13,5	10	134	60	74		13,4	6,0	2,2	9,5	12	172	54	118		14,3	4,5	3,2	10,0
въ уѣздѣ . .	**34**	**129**	**71**	**58**	0,00	**3,8**	**2,1**	**1.8**	**10.0**	**459**	**13,5**	**17**	**215**	**81**	**134**	0,00	**12.6**	**4.8**	**2,7**	**9,7**	**25**	**315**	**87**	**228**	0,00	**12.6**	**3,5**	**3.6**	**10,0**
Въ губерніи	**486**	**11.662**	**897**	**10.765**	**0,00**	**24,0**	**1,8**	**13,0**	**9,0**	**14.744**	**20,5**	**20.723**	**151.123**	**160.258**	— **9.135**	—	**7,3**	**7,7**	**0,9**	**9,9**	**30.113**	**249.037**	**196.852**	**52.185**	**0,02**	**8,3**	**6,5**	**1,3**	**9,6**
кр. надѣльн.	227	3.580	164	3.416		15,8	0,7	21,8	9,0	4.790	21,1	10.242	56.880	71.565	— 14.685		5,6	7,0	0,8	9,7	16.811	117.573	113.618	3.955		7,0	6,8	1,0	9,1
владѣльч. .	259	8.082	733	7.349		31,2	2,8	11,0	9,0	9.954	38,4	10.481	94.243	88.693	5.550		9,0	8,5	1,1	10,1	13.302	131.464	83.234	48.230		9,9	6,3	1,6	10,1
СЕМИПАЛАТИНСКАЯ.																													
1. Семипалатинск кр. надѣльн.	—	—	—	—		—	—	—	—	—	—	23	826	90	736		35,9	3,9	9,2	10,0	—	—	—	—		—	—	—	—
владѣльч. .	—	—	—	—		—	—	—	—	—	—	11	395	43	352		35,9	3,9	9,2	10,0	—	—	—	—		—	—	—	—
въ уѣздѣ . .	—	—	—	—	—	—	—	—	—	—	—	**34**	**1.221**	**133**	**1.088**	0,01	**35,9**	**3,9**	**9,2**	**10,0**	—	—	—	—	—	—	—	—	—
2. Зайсанскій. кр. надѣльн.	—	—	—	—		—	—	—	—	—	—	3	42	11	31		14,0	3,5	3,8	9,0	—	—	—	—		—	—	—	—
владѣльч. .	—	—	—	—		—	—	—	—	—	—	3	42	11	31		14,0	3,5	3,8	9,0	—	—	—	—		—	—	—	—
въ уѣздѣ .	—	—	—	—	—	—	—	—	—	—	—	**6**	**84**	**22**	**62**	0,00	**14,0**	**3,5**	**3,8**	**9,0**	—	—	—	—	—	—	—	—	—
3. Каркаралинскій. кр. надѣльн.	—	—	—	—		—	—	—	—	—	—	—	—	—	—		—	—	—	—	—	—	—	—		—	—	—	—
владѣльч. .	—	—	—	—		—	—	—	—	—	—	—	—	—	—		—	—	—	—	—	—	—	—		—	—	—	—
въ уѣздѣ	—	—	—	—	—	—	—	—	—	—	—	—	—	—	—	—	—	—	—	—	—	—	—	—	—	—	—	—	—
4. Павлодарскій. кр. надѣльн.	—	—	—	—		—	—	—	—	—	—	23	787	104	683		34,2	4,5	7,6	9,7	—	—	—	—		—	—	—	—
владѣльч. .	—	—	—	—		—	—	—	—	—	—	—	—	—	—		—	—	—	—	—	—	—	—		—	—	—	—
въ уѣздѣ . .	—	—	—	—	—	—	—	—	—	—	—	**23**	**787**	**104**	**683**	0,00	**34,2**	**4,5**	**7,6**	**9,7**	—	—	—	—	—	—	—	—	—
5. Усть-Каменног. кр. надѣльн.	—	—	—	—		—	—	—	—	—	—	29	1.531	177	1.354		52,8	6,1	8,6	10,0	—	—	—	—		—	—	—	—
владѣльч.	—	—	—	—		—	—	—	—	—	—	—	—	—	—		—	—	—	—	—	—	—	—		—	—	—	—
въ уѣздѣ . .	—	—	—	—	—	—	—	—	—	—	—	**29**	**1.531**	**177**	**1.354**	0,01	**52,8**	**6,1**	**8,6**	**10,0**	—	—	—	—	—	—	—	—	—
Въ области .	—	—	—	—	—	—	—	—	—	—	—	**92**	**3.623**	**436**	**3.187**	**0,00**	**39,4**	**4,7**	**8,3**	**9,9**	—	—	—	—	—	—	—	—	—
кр. надѣльн.	—	—	—	—		—	—	—	—	—	—	78	3.186	382	2.804		40,8	4,9	8,3	9,9	—	—	—	—		—	—	—	—
владѣльч. .	—	—	—	—		—	—	—	—	—	—	14	457	54	383		31,2	3,9	8,1	9,7	—	—	—	—		—	—	—	—

УѢЗДЫ. DISTRICTS.	Бобы. Fèves.									Картофель.			Pommes de terre.							
	Посѣвная площадь 1905 г. въ десят. L'aire cultivée en 1905, en dessiatines.	Собрано. Récolte.	Посѣяно. Ensemencement.	Остат. за посѣв. Produit net. Весь. Absolu.	Остат. за посѣв. Produit net. На 1 душу насел. Par habitant.	На 1 десят. Par dessiat. Собрано. Récolte.	На 1 десят. Par dessiat. Посѣяно. Ensemencement.	Урожай самъ. Rendement à.	Вѣсъ четверти въ пудахъ. Poids d'une tchetv. en pouds.	Посѣвная площадь 1905 г. въ десят. L'aire cultivée en 1905, en dessiatines.	Собрано. Récolte.	Посѣяно. Ensemencement.	Ост. за посѣв. Produit net. Весь. Absolu.	Ост. за посѣв. Produit net. На 1 душу насел. Par habitant.	На 1 десятину. Par dessiatine. Собрано. Récolte.	На 1 десятину. Par dessiatine. Посѣяно. Ensemencement.	Урожай самъ. Rendement à.	Вѣсъ четверти въ пудахъ. Poids d'une tchetv. en pouds.		
	Пудовъ. Pounds.									Пудовъ.			Pounds.							
1.	2	3	4	5	6	7	8	9	10	1	2	3	4	5	6	7	8	9		
САРАТОВСКАЯ.																				
1. Саратовскій. кр. надѣльн.	211	3.060	907	2.153		14,5	4,3	3,4	9,0	3.355	703.544	189.893	513.651		209,7	56,6	3,7	8,2		
владѣльч.	103	1.782	536	1.246		17,3	5,2	3,3	9,0	1.877	281.175	89.158	192.017		149,8	47,5	3,2	8,8		
въ уѣздѣ	**314**	**4.842**	**1.443**	**3.399**	0,01	**15,4**	**4,6**	**3,4**	**9,0**	**5.232**	**984.719**	**279.051**	**705.668**	1,91	**188,2**	**53,3**	**3,2**	**8,4**		
2. Аткарскій. кр. надѣльн.	62	1.073	322	751		17,3	5,2	3,3	9,0	4.573	879.388	396.936	482.452		192,3	86,8	2,2	9,0		
владѣльч.	94	1.880	564	1.316		20,0	6,0	3,3	9,0	928	171.216	63.568	107.648		184,5	68,5	2,7	9,2		
въ уѣздѣ	**156**	**2.953**	**886**	**2.067**	0,01	**18,9**	**5,7**	**3,3**	**9,0**	**5.501**	**1.050.604**	**460.504**	**590.100**	1,72	**191,0**	**83,7**	**2,3**	**9,0**		
3. Балашовскій. кр. надѣльн.	30	519	156	363		17,3	5,2	3,3	9,0	3.365	681.749	336.500	345.249		202,6	100,0	2,0	9,0		
владѣльч.	—	—	—	—		—	—	—	—	1.553	274.105	140.081	134.024		176,5	90,2	2,0	9,3		
въ уѣздѣ	**30**	**519**	**156**	**363**	0,00	**17,3**	**5,2**	**3,3**	**9,0**	**4.918**	**955.854**	**476.581**	**479.273**	1,30	**194,4**	**96,9**	**2,0**	**9,1**		
4. Вольскій. кр. надѣльн.	—	—	—	—		—	—	—	—	1.128	257.861	73.884	183.977		228,6	65,5	3,5	8,6		
владѣльч.	—	—	—	—		—	—	—	—	205	68.839	15.375	53.464		335,8	75,0	4,5	8,6		
въ уѣздѣ	—	—	—	—		—	—	—	—	**1.333**	**326.700**	**89.259**	**237.441**	1,13	**245.1**	**67,0**	**3,7**	**8,6**		
5. Камышинскій. кр. надѣльн.	—	—	—	—		—	—	—	—	5.526	929.473	315.535	613.938		168,2	57,1	2,9	8,1		
владѣльч.	—	—	—	—		—	—	—	—	354	49.879	19.505	30.374		140,9	55,1	2,6	8,0		
въ уѣздѣ	—	—	—	—		—	—	—	—	**5.880**	**979.352**	**335.040**	**644.312**	1,76	**166,6**	**57,0**	**2,9**	**8,1**		
6. Кузнецкій. кр. надѣльн.	—	—	—	—		—	—	—	—	3.447	1.540.809	321.950	1.218.859		447,0	93,4	4,8	8,8		
владѣльч.	—	—	—	—		—	—	—	—	943	503.845	81.192	422.653		534,3	86,1	6,2	8,8		
въ уѣздѣ	—	—	—	—		—	—	—	—	**4.390**	**2.044.654**	**403.142**	**1.641.512**	8,00	**465.8**	**91,8**	**5,1**	**8,8**		
7. Петровскій. кр. надѣльн.	—	—	—	—		—	—	—	—	3.196	1.081.207	223.720	857.487		338,3	70,0	4,8	8,4		
владѣльч.	—	—	—	—		—	—	—	—	2.392	977.850	183.945	793.905		408,8	76,9	5,3	9,0		
въ уѣздѣ	—	—	—	—		—	—	—	—	**5.588**	**2.059.057**	**407.665**	**1.651.392**	6,38	**368,5**	**73,0**	**5,1**	**8,7**		
8. Сердобскій. кр. надѣльн.	—	—	—	—		—	—	—	—	2.264	747.799	218.023	529.776		330,3	96,3	3,4	9,2		
владѣльч.	—	—	—	—		—	—	—	—	982	368.937	86.514	282.423		375,7	88,1	4,3	9,2		
въ уѣздѣ	—	—	—	—		—	—	—	—	**3 246**	**1.116.736**	**304.537**	**812.199**	3,06	**344,0**	**93,8**	**3,7**	**9,2**		
9. Хвалынскій. кр. надѣльн.	—	—	—	—		—	—	—	—	2.292	548.017	157.002	391.015		239,1	68,5	3,5	8,7		
владѣльч.	—	—	—	—		—	—	—	—	78	25.841	5.788	20.053		331,3	74,2	4,5	8,7		
въ уѣздѣ	—	—	—	—		—	—	—	—	**2.370**	**573.858**	**162.790**	**411.068**	1,90	**242,1**	**68,7**	**3,5**	**8,7**		
10. Царицынскій. кр. надѣльн.	—	—	—	—		—	—	—	—	315	88.830	21.641	67.189		282,0	68,7	4,1	8,0		
владѣльч.	—	—	—	—		—	—	—	—	146	29.200	7.694	21.506		200,0	52,7	3,8	8,0		
въ уѣздѣ	—	—	—	—		—	—	—	—	**461**	**118.030**	**29.335**	**88.695**	0,47	**256,0**	**63,6**	**4,0**	**8,0**		
Въ губерніи	**500**	**8.314**	**2.485**	**5.829**	**0,00**	**16,6**	**5,0**	**3.3**	**9,0**	**38.919**	**10 209.564**	**2.947.904**	**7.261.660**	**2,60**	**262,3**	**75,7**	**3,5**	**8,7**		
кр. надѣльн.	303	4.652	1.385	3.267		15,4	4,6	3,4	9,0	29.461	7.458 677	2.255.084	5.203.593		253,2	76,5	3,3	8,6		
владѣльч.	197	3.662	1.100	2.562		18,6	5,6	3,3	9,0	9.458	2.750.887	692.820	2.058.067		290,9	73,3	4,0	9,0		
СЕМИПАЛАТИНСКАЯ.																				
1. Семипалатинск. кр. надѣльн.	—	—	—	—		—	—	—	—	360	69.444	16.740	52.704		192,9	46,5	4,1	9,3		
владѣльч.	—	—	—	—		—	—	—	—	55	10.610	2.558	8.052		192,9	46,5	4,1	9,3		
въ уѣздѣ	—	—	—	—		—	—	—	—	**415**	**80.054**	**19.298**	**60.756**	0,34	**192,9**	**46,5**	**4,1**	**9,3**		
2. Зайсанскій. кр. надѣльн.	—	—	—	—		—	—	—	—	18	14.569	2.430	12.139		809,4	135,0	6,0	10,0		
владѣльч.	—	—	—	—		—	—	—	—	15	12.141	2.025	10.116		809,4	135,0	6,0	10,0		
въ уѣздѣ	—	—	—	—		—	—	—	—	**33**	**26.710**	**4.455**	**22.255**	0,21	**809,4**	**135,0**	**6,0**	**10,0**		
3. Каркаралинскій. кр. надѣльн.	—	—	—	—		—	—	—	—	16	6.466	1.123	5.343		404,1	70,2	5,8	9,0		
владѣльч.	—	—	—	—		—	—	—	—	—	—	—	—		—	—	—	—		
въ уѣздѣ	—	—	—	—		—	—	—	—	**16**	**6.466**	**1.123**	**5.343**	0,03	**404,1**	**70,2**	**5,8**	**9,0**		
4. Павлодарскій. кр. надѣльн.	—	—	—	—		—	—	—	—	217	86.041	10.112	75.929		396,5	46,6	8,5	8,0		
владѣльч.	—	—	—	—		—	—	—	—	—	—	—	—		—	—	—	—		
въ уѣздѣ	—	—	—	—		—	—	—	—	**217**	**86.041**	**10.112**	**75.929**	0,46	**396,5**	**46,6**	**8,5**	**8,0**		
5. Усть-Каменногор. кр. надѣльн.	—	—	—	—		—	—	—	—	215	46.784	11.309	35.475		217,6	52,6	4,1	8,5		
владѣльч.	—	—	—	—		—	—	—	—	6	1.306	316	990		217,6	52,6	4,1	8,5		
въ уѣздѣ	—	—	—	—		—	—	—	—	**221**	**48.090**	**11.625**	**36.465**	0,31	**217,6**	**52,6**	**4,1**	**8,5**		
Въ области	—	—	—	—		—	—	—	—	**902**	**247.361**	**46.613**	**200.748**	0,27	**274,2**	**51,7**	**5,3**	**8,7**		
кр. надѣльн.	—	—	—	—		—	—	—	—	826	223.304	41.714	181.590		270,3	50,5	5,4	8,6		
владѣльч.	—	—	—	—		—	—	—	—	76	24.057	4.899	19.158		316,5	64,5	4,9	9,6		

УѢЗДЫ. DISTRICTS.	Овесъ. Avoine.								Собрано соломы. Récolte de la paille.	
	Посѣвная площадь 1905 г. въ десят. L'aire cultivée en 1905, en dessiatines.	Собрано. Récolte.	Посѣяно. Ensemencement.	Остатокъ за посѣвомъ. Produit net.	На 1 десятину. Par dessiatine. Собрано. Récolte.	На 1 десятину. Par dessiatine. Посѣяно. Ensemencement.	Урожай самъ. Rendement à.	Вѣсъ четверти въ пудахъ. Poids d'une tchetv. en pouds.	Всего. En général.	На одну десятину. Par dessiatine.
	Пудовъ. Pounds.								Пудовъ.	Pounds.
	1	2	3	4	5	6	7	8	9	10
САРАТОВСКАЯ.										
1. Саратовскій. кр. надѣльн.	12.516	107.638	102.631	5.007	8,6	8,2	1,0	5,4	188.992	15,1
владѣльч.	22.097	289.471	174.566	114.905	13,1	7,9	1,7	6,9	475.086	21,5
въ уѣздѣ	**34.613**	**397.109**	**277.197**	**119.912**	**11.5**	**8,0**	**1,4**	**6,4**	**664.078**	**19,2**
2. Аткарскій. кр. надѣльн.	35.173	221.590	313.040	—91.450	6,3	8,9	0,7	5,0	355.247	10,1
владѣльч.	53.214	670.496	468.283	202.213	12,6	8,8	1,4	5,5	1.042.994	19,6
въ уѣздѣ	**88.387**	**892.086**	**781.323**	**110.763**	**10.1**	**8.8**	**1,1**	**5,4**	**1.398.241**	**15,8**
3. Балашовскій. кр. надѣльн.	35.784	386.467	350.683	35.784	10,8	9,8	1,1	5,1	475.927	13,3
владѣльч.	46.827	1.067.656	426.126	641.530	22,8	9,1	2,5	5,9	1.240.916	26,5
въ уѣздѣ	**82.611**	**1.454.123**	**776.809**	**677.314**	**17,6**	**9,4**	**1,9**	**5,7**	**1.716.843**	**20,8**
4. Вольскій. кр. надѣльн.	6.435	59.846	53.411	6.435	9,3	8,3	1,1	5,2	98.456	15,3
владѣльч.	7.991	66.325	64.727	1.598	8,3	8,1	1,0	7,5	132.651	16,6
въ уѣздѣ	**14.426**	**126.171**	**118.138**	**8.033**	**8,7**	**8,2**	**1,1**	**6,2**	**231.107**	**16,0**
5. Камышинскій. кр. надѣльн.	14.607	119.777	89.103	30.674	8,2	6,1	1,3	5,4	162.138	11,1
владѣльч.	4.925	47.773	25.610	22.163	9,7	5,2	1,9	5,5	61.563	12,5
въ уѣздѣ	**19.532**	**167.550**	**114.713**	**52.837**	**8.6**	**5,9**	**1,5**	**5,4**	**223.701**	**11,5**
6. Кузнецкій. кр. надѣльн.	14.218	396.682	123.697	272.985	27,9	8,7	3,2	5,1	634.123	44,6
владѣльч.	14.814	654.779	133.326	521.453	44,2	9,0	4,9	5,8	1.062.164	71,7
въ уѣздѣ	**29.032**	**1.051.461**	**257.023**	**794.438**	**36,2**	**8,9**	**4,1**	**5,5**	**1.696.287**	**58,4**
7. Петровскій. кр. надѣльн.	31.325	830.113	303.853	526.260	26,5	9,7	2,7	5,5	1.021.195	32,6
владѣльч.	31.895	1.093.999	280.676	813.323	34,3	8,8	3,9	6,4	1.633.024	51,2
въ уѣздѣ	**63.220**	**1.924.112**	**584.529**	**1.339.583**	**30,4**	**9,2**	**3,3**	**6.0**	**2.654.219**	**42,0**
8. Сердобскій. кр. надѣльн.	32.158	701.044	360.170	340.874	21,8	11,2	1,9	5,4	967.956	30,1
владѣльч.	61.318	2.035.758	668.366	1.367.392	33,2	10,9	3,0	6,2	2.606.015	42,5
въ уѣздѣ	**93.476**	**2.736.802**	**1.028.536**	**1.708.266**	**29,3**	**11,0**	**2,7**	**6,0**	**3.573.971**	**38,2**
9. Хвалынскій. кр. надѣльн.	7.655	102.577	60.475	42.102	13,4	7,9	1,7	7,0	192.141	25,1
владѣльч.	2.707	78.774	20.573	58.201	29,1	7,6	3,8	6,9	115.048	42,5
въ уѣздѣ	**10.362**	**181.351**	**81.048**	**100.303**	**17,5**	**7,8**	**2,2**	**7,0**	**307.189**	**29,6**
10. Царицынскій. кр. надѣльн.	2.622	41.690	12.586	29.104	15,9	4,8	3,3	5,9	59.519	22,7
владѣльч.	1.811	51.070	8.150	42.920	28,2	4,5	6,3	6,7	49.440	27,3
въ уѣздѣ	**4.433**	**92.760**	**20.736**	**72.024**	**20.9**	**4,7**	**4,5**	**6,3**	**108.959**	**24,6**
Въ губерніи	**440.092**	**9.023.525**	**4.040.052**	**4.983.473**	**20,5**	**9,2**	**2,2**	**5,8**	**12.574.595**	**28,6**
кр. надѣльн.	192.493	2.967.424	1.769.649	1.197.775	15,4	9,2	1,7	5,4	4.155.694	21,6
владѣльч.	247.599	6.056.101	2.270.403	3.785.698	24,5	9,2	2,7	6,1	8.418.901	34,0
СЕМИПАЛАТИНСКАЯ.										
1. Семипалатинск. кр. надѣльн.	7.854	300.023	47.124	252.899	38,2	6,0	6,4	5,7	220.697	28,1
владѣльч.	808	30.866	4.848	26.018	38,2	6,0	6,4	5,7	22.705	28,1
въ уѣздѣ	**8.662**	**330.889**	**51.972**	**278.917**	**38,2**	**6,0**	**6,4**	**5,7**	**243.402**	**28,1**
2. Зайсанскій. кр. надѣльн.	2.763	189.542	20.170	169.372	68,6	7,3	9,4	5,1	141.189	51,1
владѣльч.	259	20.746	2.616	18.130	80,1	10,1	7,9	6,0	10.256	39,6
въ уѣздѣ	**3.022**	**210.288**	**22.786**	**187.502**	**69,6**	**7,5**	**9,2**	**5,2**	**151.445**	**50,1**
3. Каркаралинскій. кр. надѣльн.	194	8.614	1.436	7.178	44,4	7,4	6,0	5,5	8.652	44,6
владѣльч.	—	—	—	—	—	—	—	—	—	—
въ уѣздѣ	**194**	**8.614**	**1.436**	**7.178**	**44,4**	**7,4**	**6,0**	**5,5**	**8.652**	**44,6**
4. Павлодарскій. кр. надѣльн.	2.128	154.280	15.534	138.746	72,5	7,3	9,9	6,3	103.208	48,5
владѣльч.	—	—	—	—	—	—	—	—	—	—
въ уѣздѣ	**2.128**	**154.280**	**15.534**	**138.746**	**72,5**	**7,3**	**9,9**	**6,3**	**103.208**	**48,5**
5. Усть-Каменногор. кр. надѣльн.	4.454	246.752	46.767	199.985	55,4	10,5	5,3	5,7	226.263	50,8
владѣльч.	47	2.604	494	2.110	55,4	10,5	5,3	5,7	2.388	50,8
въ уѣздѣ	**4.501**	**249.356**	**47.261**	**202.095**	**55,4**	**10,5**	**5,3**	**5,7**	**228.651**	**50,8**
Въ области	**18.507**	**953.427**	**138.989**	**814.438**	**51.5**	**7,5**	**6,9**	**5,7**	**735.358**	**39,7**
кр. надѣльн.	17.393	899.211	131.031	768.180	51,7	7,5	6,9	5,7	700.009	40,2
владѣльч.	1.114	54.216	7.958	46.258	48,7	7,5	6,8	5,8	35.349	31,7

УѢЗДЫ. DISTRICTS.	Яровая рожь. Seigle de printemps.										Яровая пшеница. Froment de printemps.							
	Посѣвная площадь 1905 г. въ десят. L'aire cultivée en 1905, en dessiatines.	Собрано. Récolte.	Посѣяно. Ensemencement.	Остат. за посѣв. Produit net. Весь. Absolu.	Остат. за посѣв. Produit net. На 1 душу насел. Par habitant.	На 1 десят. Par dessiat. Собрано. Récolte.	На 1 десят. Par dessiat. Посѣяно. Ensemencement.	Урожай самъ. Rendement à.	Вѣсъ четверти въ пудахъ. Poids d'une tchetv. en pouds.	Собрано соломы. Récolte de la paille. Всего. En général.	Собрано соломы. Récolte de la paille. На одну десятину. Par dessiatine.	Посѣвная площадь 1905 г. въ десят. L'aire cultivée en 1905, en dessiatines.	Собрано. Récolte.	Посѣяно. Ensemencement.	Остат. за посѣв. Produit net. Весь. Absolu.	Остат. за посѣв. Produit net. На 1 душу насел. Par habitant.	На 1 десят. Par dessiat. Собрано. Récolte.	На 1 десят. Par dessiat. Посѣяно. Ensemencement.	Урожай самъ. Rendement à.	Вѣсъ четверти въ пудахъ. Poids d'une tchetv. en pouds.	Собрано соломы. Récolte de la paille. Всего. En général.	Собрано соломы. Récolte de la paille. На одну десятину. Par dessiatine.
		Пудовъ. Pounds.											Пудовъ. Pounds.									
1	2	3	4	5	6	7	8	9	10	11	12	1	2	3	4	5	6	7	8	9	10	11
КУБАНСКАЯ ОБЛ.																						
1, Екатеринодар. кр. надѣльн.	162	8.100	1.571	6.529		50,0	9,7	5,2	10,0	10.206	63,0	13.694	602.536	124.615	477.921		44,0	9,1	4,8	9,7	903.804	66,0
владѣльч. .	219	7.775	1.402	6.373		35,5	6,4	5,5	10,0	7.775	35,5	2.887	144.350	26.560	117.790		50,0	9,2	5,4	9,7	214.504	74,3
въ уѣздѣ . .	**381**	**15.875**	**2.973**	**12.902**	0,04	**41,7**	**7,8**	**5,4**	**10,0**	**17.981**	**47,2**	**16.581**	**746.886**	**151.175**	**595.711**	1,99	**45,0**	**9,1**	**4,9**	**9,7**	**1.118.308**	**67,4**
2. Баталпашинск. кр. надѣльн.	—	—	—	—		—	—	—	—	—	—	3.351	188.996	34.180	154.816		56,4	10,2	5,5	9,8	262.048	78,2
владѣльч. .	—	—	—	—		—	—	—	—	—	—	460	24.702	5.750	18.952		53,7	12,5	4,3	9,8	34.914	75,9
въ уѣздѣ . .	—	—	—	—	—	—	—	—	—	—	—	**3.811**	**213.698**	**39.930**	**173.768**	0,74	**56,1**	**10,5**	**5,3**	**9,8**	**296.962**	**77,9**
3. Ейскій. кр. надѣльн.	—	—	—	—		—	—	—	—	—	—	270.989	17.668.483	2.438.001	15.229.582		65,2	9,0	7,2	10,0	12.519.692	46,2
владѣльч. .	—	—	—	—		—	—	—	—	—	—	39.624	2.551.786	356.616	2.195.170		64,4	9,0	7,2	10,0	1.687.982	42,6
въ уѣздѣ . .	—	—	—	—	—	—	—	—	—	—	—	**310.613**	**20.220.269**	**2.795.517**	**17.424.752**	54,95	**65,1**	**9,0**	**7,2**	**10,0**	**14.207.674**	**45,7**
4. Кавказскій. кр. надѣльн.	—	—	—	—		—	—	—	—	—	—	93.847	6.193 902	825.854	5.368.048		66,0	8,8	7,5	9,9	6.756.984	72,0
владѣльч. .	5	217	43	174		43,3	8,5	5,1	8,5	217	43,3	20.598	1.579.867	195.681	1.384.186		76,7	9,5	8,1	9,9	1.441.860	70,0
въ уѣздѣ . .	**5**	**217**	**43**	**174**	0,00	**43,3**	**8,5**	**5,1**	**8,5**	**217**	**43,3**	**114.445**	**7.773.169**	**1.021.535**	**6.752.234**	21,79	**68,8**	**8,9**	**7,7**	**9,9**	**8.198.844**	**71,6**
5. Лабинскій. кр. надѣльн.	—	—	—	—		—	—	—	—	—	—	30.288	1.753.675	257.448	1.496.227		57,9	8,5	6,8	9,9	2.301.888	76,0
владѣльч. .	64	3.200	640	2.560		50,0	10,0	5,0	10,0	7.680	120,0	3.973	270.164	36.154	234.010		68,0	9,1	7,5	9,9	389.354	98 0
въ уѣздѣ . .	**64**	**3.200**	**640**	**2.560**	0,01	**50,0**	**10,0**	**5.0**	**10,0**	**7.680**	**120,0**	**34.261**	**2.023.839**	**293.602**	**1.730.237**	4,82	**59,1**	**8,6**	**6,9**	**9,9**	**2.691.242**	**78,6**
6. Майкопскій. кр. надѣльн.	10	584	90	494		58,4	9,0	6,5	8,0	480	48,0	2.881	137.712	27.370	110.342		47,8	9,5	5,0	9,4	191.298	66,4
владѣльч. .	2	95	19	76		47,3	9,3	5,1	8,7	104	52,0	570	30.210	5.472	24.738		53,0	9,6	5,5	9,2	36.993	64,9
въ уѣздѣ . .	**12**	**679**	**109**	**570**	0,00	**56,6**	**9,1**	**6,2**	**8,1**	**584**	**48,7**	**3.451**	**167.922**	**32.842**	**135.080**	0,40	**48,7**	**9,5**	**5,1**	**9,4**	**228.291**	**66,2**
7. Темрюкскій. кр. надѣльн.	—	—	—	—		—	—	—	—	—	—	69.121	4.769.349	544.441	4.174.908		69,0	8,6	8,0	9,9	4.997.448	72,3
владѣльч. .	10	750	75	675		75,0	7,5	10,0	9,0	875	87,5	9.582	676.489	84.322	592.167		70,6	8,8	8,0	9,8	675.531	70,5
въ уѣздѣ . .	**10**	**750**	**75**	**675**	0,00	**75,0**	**7,5**	**10,0**	**9,0**	**875**	**87,5**	**78.703**	**5.445.838**	**678.763**	**4.767.075**	13,06	**69,2**	**8,6**	**8,0**	**9,9**	**5.672.979**	**72,1**
Въ области .	**472**	**20.721**	**3.840**	**16.881**	**0,01**	**43,9**	**8,1**	**5,4**	**9,9**	**27.337**	**57,9**	**561.865**	**36.592.221**	**5.013.364**	**31.578.857**	14,20	**65,1**	**8,9**	**7,3**	**9,9**	**32.414.300**	**57,7**
кр. надѣльн.	172	8.684	1.661	7.023		50,5	9,7	5,2	9,8	10.686	62,1	484.171	31.314.653	4.302.809	27.011.844		64,7	8,9	7,3	9,9	27.933.162	57,7
владѣльч. .	300	12.037	5.179	9.858		40,1	7,3	5,5	9,9	16.651	55,5	77.694	5.277.568	710.555	4.567.013		67,9	9,1	7,5	9,9	4.481.138	57,7
КАЛИШСКАЯ.																						
1. Калишскій. кр. надѣльн.	118	4.956	1.416	3.540		42,0	12,0	3,5	9,6	24.780	210,0	—	—	—	—		—	—	—	—	—	—
владѣльч. .	10	418	120	298		41,8	12,0	3,5	9,6	808	80,8	—	—	—	—		—	—	—	—	—	—
въ уѣздѣ . .	**128**	**5.374**	**1.536**	**3.838**	0,03	**42,0**	**12,0**	**3,5**	**9,6**	**25.588**	**199,9**	—	—	—	—	—	—	—	—	—	—	—
2. Велюнскій. кр. надѣльн.	—	—	—	—		—	—	—	—	—	—	—	—	—	—		—	—	—	—	—	—
владѣльч. .	—	—	—	—		—	—	—	—	—	—	—	—	—	—		—	—	—	—	—	—
въ уѣздѣ . .	—	—	—	—	—	—	—	—	—	—	—	—	—	—	—	—	—	—	—	—	—	—
3. Кольскій. кр. надѣльн.	—	—	—	—		—	—	—	—	—	—	—	—	—	—		—	—	—	—	—	—
владѣльч. .	43	464	451	13		10,8	10,5	1,0	9,8	3.956	92,0	5	424	55	—		—	—	—	—	—	—
въ уѣздѣ . .	**43**	**464**	**451**	**13**	0,00	**10,8**	**10,5**	**1,0**	**9,8**	**3.956**	**92,0**	**5**	**424**	**55**	369	0,00	84,7	10,9	7,7	9,2	460	92,0
4. Конинскій. кр. надѣльн.	—	—	—	—		—	—	—	—	—	—	—	—	—	—		—	—	—	—	—	—
владѣльч. .	12	338	131	207		28,2	10,9	2,6	9,2	631	52,6	—	—	—	—		—	—	—	—	—	—
въ уѣздѣ . .	**12**	**338**	**131**	**207**	0,00	**28,2**	**10,9**	**2,6**	**9,2**	**631**	**52,6**	—	—	—	—	—	—	—	—	—	—	—
5. Ленчицкій. кр. надѣльн.	—	—	—	—		—	—	—	—	—	—	—	—	—	—		—	—	—	—	—	—
владѣльч. .	40	2.628	448	2.180		65,7	11,2	5,9	9,2	6.008	150,2	—	—	—	—		—	—	—	—	—	—
въ уѣздѣ . .	**40**	**2.628**	**448**	**2.180**	0,02	**65,7**	**11,2**	**5,9**	**9,2**	**6.008**	**150,2**	—	—	—	—	—	—	—	—	—	—	—
6. Слупецкій. кр. надѣльн.	—	—	—	—		—	—	—	—	—	—	—	—	—	—		—	—	—	—	—	—
владѣльч. .	13	426	140	286		32,8	10,8	3,0	9,2	780	60,0	—	—	—	—		—	—	—	—	—	—
въ уѣздѣ . .	**13**	**426**	**140**	**286**	0,00	**32,8**	**10,8**	**3,0**	**9,2**	**780**	**60,0**	—	—	—	—	—	—	—	—	—	—	—
7. Сѣрадзскій. кр. надѣльн.	23	789	248	541		34,3	10,8	3,2	9,6	4.140	180,0	—	—	—	—		—	—	—	—	—	—
владѣльч. .	21	920	227	693		43,8	10,8	4,1	9,2	4.725	225,0	—	—	—	—		—	—	—	—	—	—
въ уѣздѣ . .	**44**	**1.709**	**475**	**1.234**	0,01	**38.8**	**10,8**	**3,6**	**9,4**	**8.865**	**201,5**	—	—	—	—	—	—	—	—	—	—	—
8. Турекскій. кр. надѣльн.	—	—	—	—		—	—	—	—	—	—	—	—	—	—		—	—	—	—	—	—
владѣльч. .	—	—	—	—		—	—	—	—	—	—	—	—	—	—		—	—	—	—	—	—
въ уѣздѣ . .	—	—	—	—	—	—	—	—	—	—	—	—	—	—	—	—	—	—	—	—	—	—
Въ губерніи .	**280**	**10.939**	**3.181**	**7.758**	**0,01**	**39,1**	**11.4**	**3,4**	**9,4**	**45.828**	**163.7**	**5**	**424**	**55**	369	**0,00**	**84,7**	**10,9**	**7,7**	**9,2**	**460**	**92,0**
кр. надѣльн.	141	5.745	1.664	4.081		40,7	11,8	3,4	9,6	28.920	205,1	—	—	—	—		—	—	—	—	—	—
владѣльч. .	139	5.194	1.517	3.677		37,4	10,9	3,4	9,3	16.908	121,6	5	424	55	369		84,7	10,0	7,7	9,2	460	92,0

УѢЗДЫ. DISTRICTS.	Ячмень. Orge.										
	Посѣвная площадь 1905 г. въ десят. L'aire cultivée en 1905, en dessiatines.	Собрано. Récolte.	Посѣяно. Ensemencement.	Остат. за посѣв. Produit net. Весь. Absolu.	Остат. за посѣв. Produit net. На 1 душу насел. Par habitant.	На 1 десят. Par dessiat. Собрано. Récolte.	На 1 десят. Par dessiat. Посѣяно. Ensemencement.	Урожай самъ. Rendement à.	Вѣсъ четверти въ пудахъ. Poids d'une tchetv. en pouds.	Собрано соломы. Récolte de la paille. Всего. En général.	Собрано соломы. Récolte de la paille. На одну десятину. Par dessiatine.
		Пудовъ. Pounds.									
1	1	2	3	4	5	6	7	8	9	10	11
КУБАНСКАЯ ОБЛ.											
1, Екатеринодар. кр. надѣльн.	31.904	2.041.856	255.232	1.786.624		64,0	8,0	8,0	9,0	2.233.280	70,0
владѣльч. .	3.153	220.710	25.224	195.486		70,0	8,0	8,8	9,0	265.483	84,2
въ уѣздѣ . .	**35.057**	**2.262.566**	**280.456**	**1.992.110**	6,63	**64,5**	**8,0**	**8,1**	**9,0**	**2.498.763**	**71,3**
2. Баталпашинск. кр. надѣльн.	10.322	707.057	97.027	610.030		68,5	9,4	7,3	9,1	882.531	85,5
владѣльч. .	2.144	138.502	20.582	117.920		64,6	9,6	6,7	9,3	185.670	86,6
въ уѣздѣ . .	**12.466**	**845.559**	**117.609**	**727.950**	3,10	**67,8**	**9,4**	**7,2**	**9,1**	**1.068.201**	**85,7**
3. Ейскій. кр. надѣльн.	169.761	12.613.242	1.459.945	11.153.297		74,3	8,6	8,6	10,0	7.129.962	42,0
владѣльч. .	18.978	1.336.051	161.313	1.174.738		70,4	8,5	8,3	9,9	428.903	22,6
въ уѣздѣ . .	**188.739**	**13.949.293**	**1.621.258**	**12.328.035**	38,88	**73,9**	**8,6**	**8.6**	**10,0**	**7.558.865**	**40,0**
4. Кавказскій. кр. надѣльн.	99.207	7.738.146	892.863	6.845.283		78,0	9,0	8,7	9,5	6.051.627	61,0
владѣльч. .	24.152	2.052.920	227.029	1.825.891		85,0	9,4	9,0	9,8	1.565.050	64,8
въ уѣздѣ . .	**123.359**	**9.791.066**	**1.119.892**	**8.671.174**	27,98	**79,4**	**9.1**	**8,7**	**9,6**	**7.616.977**	**61,7**
5. Лабинскій. кр. надѣльн.	37.054	2.879.096	333.486	2.545.610		77,7	9,0	8,6	9,4	2.816.104	76,0
владѣльч. .	8.556	666.512	77.004	589.508		77,9	9,0	8,7	9,5	829.076	96,9
въ уѣздѣ . .	**45.610**	**3.545.608**	**410.490**	**3.135.118**	8,74	**77,7**	**9.0**	**8.6**	**9,4**	**3.645.180**	**79,9**
6. Майкопскій. кр. надѣльн.	3.067	216.224	28.523	187.701		70,5	9,3	7,6	8,6	218.064	71,1
владѣльч. .	600	42.420	5.520	36.900		70,7	9,2	7,7	8,6	48.660	81,1
въ уѣздѣ . .	**3.667**	**258.644**	**34.043**	**224.601**	0,66	**70,5**	**9,3**	**7,6**	**8,6**	**266.724**	**72,7**
7. Темрюкскій. кр. надѣльн.	126.310	10.357.420	1.111.528	9.245.892		82,0	8,8	9,3	9,3	8.336.460	66,0
владѣльч. .	29.281	2.515.238	257.673	2.257.565		85,9	8,8	9,8	9,3	2.175.578	74,3
въ уѣздѣ . .	**155.591**	**12.872.658**	**1.369.201**	**11.503 457**	31,51	**82,7**	**8,8**	**9,4**	**9,3**	**10.512.038**	**67,6**
Въ области .	**564.489**	**43.525.394**	**4.952.949**	**38.572.445**	**17,35**	**77,1**	**8.8**	**8,8**	**9,6**	**33.166.448**	**58,8**
кр. надѣльн.	477.625	36.553.041	4.178.604	32.374.437		76,5	8,7	8,8	9,6	27.668.028	57,9
владѣльч. .	86.864	6.972.353	774.345	6.198.008		80,3	8,9	9,0	9,6	6.498.420	74,8
КАЛИШСКАЯ.											
1. Калишскій. кр. надѣльн.	1.783	135.865	21.396	114.469		76,2	12,0	6,4	8,6	193.277	108,4
владѣльч. .	2.467	215.863	27.630	188.233		87,5	11,2	7,8	8,4	330.085	133,8
въ уѣздѣ . .	**4.250**	**351.728**	**49.026**	**302.702**	2,15	**82,8**	**11,5**	**7,2**	**8,5**	**523.362**	**123,1**
2. Велюнскій. кр. надѣльн.	2.412	154.609	27.256	127.353		64,1	11,3	5,7	8,0	288.958	119,8
владѣльч. .	1.830	115.656	19.215	96.441		63,2	10,5	6,0	8,0	222.528	121,6
въ уѣздѣ . .	**4.242**	**270.265**	**46.471**	**223.794**	1,38	**63.7**	**11,0**	**5,8**	**8,0**	**511.486**	**120,6**
3. Кольскій. кр. надѣльн.	1.371	101.454	14.944	86.510		74,0	10,9	6,8	8,4	227.038	165,6
владѣльч. .	2.180	152.136	23.860	128.276		69,5	10,9	6,4	8,4	315.654	144,2
въ уѣздѣ . .	**3.560**	**253.590**	**38.804**	**214.786**	1,93	**71,2**	**10,9**	**6,5**	**8,4**	**542.692**	**152, 4**
4. Конинскій. кр. надѣльн.	1.030	67.568	10.094	57.474		65,6	9,8	6,7	8,3	120.510	117,0
владѣльч. .	1.668	116.760	16.513	100.247		70,0	9,9	7,1	8,3	226.514	135,8
въ уѣздѣ . .	**2.698**	**184.328**	**26.607**	**157.721**	1,65	**68,3**	**9,9**	**6,9**	**8,3**	**347.024**	**128,6**
5. Ленчицкій. кр. надѣльн.	1.786	130.735	18.217	112.518		73,2	10,2	7,2	8,2	271.472	152,0
владѣльч. .	2.957	256.668	28.979	227.689		86,8	9,8	8,9	8,2	461.883	156,2
въ уѣздѣ . .	**4.743**	**387.403**	**47.196**	**340.207**	2,96	**81,7**	**10,0**	**8.2**	**8.2**	**733.355**	**154,6**
6. Слупецкій. кр. надѣльн.	1.704	132.742	17.381	115.361		77,9	10,2	7,6	8,4	220.838	129,6
владѣльч. .	2.331	167.832	23.077	144.755		72,0	9,9	7,3	8,4	274.126	117,6
въ уѣздѣ . .	**4.035**	**300.574**	**40.458**	**260.116**	2,67	**74,5**	**10,0**	**7,5**	**8,4**	**494.964**	**122,7**
7. Сѣрадзскій. кр. надѣльн.	1.690	127.764	17.914	109.850		75,6	10,6	7,1	8.7	213.278	126,2
владѣльч. .	2.383	186.827	23.830	162.997		78,4	10,0	7,8	8,4	475.647	199,6
въ уѣздѣ . .	**4.073**	**314.591**	**41.744**	**272.847**	2,00	**77,2**	**10,2**	**7,6**	**8,5**	**688.925**	**169,1**
8. Турекскій. кр. надѣльн.	1.121	64.121	11.098	53.023		57,2	9,9	5,8	8,0	138.892	123,9
владѣльч. .	1.770	116.820	16.992	99.828		66,0	9,6	6,9	8,0	227.967	128,8
въ уѣздѣ . .	**2.891**	**180.941**	**28.090**	**152.851**	1,51	**62,6**	**9,7**	**6,5**	**8,0**	**366.859**	**126,9**
Въ губерніи .	**30.492**	**2.243.420**	**318.396**	**1.925.024**	**2,00**	**73,6**	**10,4**	**7,1**	**8,3**	**4.208.667**	**138,0**
кр. надѣльн.	12.897	914.858	138.300	776.558		70,9	10,7	6,6	8,3	1.674.263	129,8
владѣльч. .	17.595	1.328.562	180.096	1.148.466		75,5	10,2	7,4	8,3	2.534.404	144,0

УѢЗДЫ DI TRICTS.	Полба. Epeautre.											Гречиха. Sarrasin.											
	Посѣвная площадь 1905 г. въ десят. L'aire cultivée en 1905, en dessiatines.	Собрано. Récolte.	Посѣяно. Ensemencement.	Остат. за посѣв. Produit net. Весь. Absolu.	Остат. за посѣв. Produit net. На 1 душу насел. Par habitant.	На 1 десят. Par dessiat. Собрано. Récolte.	На 1 десят. Par dessiat. Посѣяно. Ensemencement.	Урожай самъ. Rendement à.	Вѣсъ четверти въ пудахъ. Poids d'une tchetv. en pouds.	Собрано соломы. Récolte de la paille. Всего. En général.	Собрано соломы. Récolte de la paille. На одну десятину. Par dessiatine.	Посѣвная площадь 1905 г. въ десят. L'aire cultivée en 1905, en dessiatines.	Собрано. Récolte.	Посѣяно. Ensemencement.	Остат. за посѣв. Produit net. Весь. Absolu.	Остат. за посѣв. Produit net. На 1 душу насел. Par habitant.	На 1 десят. Par dessiat. Собрано. Récolte.	На 1 десят. Par dessiat. Посѣяно. Ensemencement.	Урожай самъ. Rendement à.	Вѣсъ четверти въ пудахъ. Poids d'une tchetv. en pouds.	Собрано соломы. Récolte de la paille. Всего. En général.	Собрано соломы. Récolte de la paille. На одну десятину. Par dessiatine.
	Пудовъ. Pouds.									Пудовъ. Pouds.		Пудовъ. Pouds.			Pouds.					Пудовъ. Pouds.			
1	2	3	4	5	6	7	8	9	10	11	12	1	2	3	4	5	6	7	8	9	10	11	
КУБАНСКАЯ ОБЛ.																							
1. Екатеринодар. кр. надѣльн.	27	1.385	178	1.207		51,3	6,5	7,9	7,1	756	28,0	116	8.387	59	7.795		72,3	5,1	14,2	8,0	3.480	30,0	5.727	346.484	14.318	332.166		60,5	2,5	24,2	10,0	440.979	77,0
владѣльч. .	—	—	—	—		—	—	—	—	—	—	29	1.653	14	1.505		57,0	5,1	11,3	8,0	1.450	50,0	351	19.305	878	18.427		55,0	2,5	22,0	9,9	21.271	60,6
въ уѣздѣ . .	**27**	**1.385**	**178**	**1.207**	**0,00**	**51,3**	**6,5**	**7,9**	**7,1**	**756**	**28,0**	**145**	**10.040**	**74**	**9.300**	**0,03**	**69,2**	**5,1**	**13,6**	**8,0**	**4.930**	**34,0**	**6.078**	**365.789**	**15.196**	**350.593**	**1,17**	**60,2**	**2,5**	**24,1**	**10,0**	**462.250**	**76,1**
2. Баталпашинск. кр. надѣльн.	231	15.338	2.079	13.259		66,4	9,0	7,4	6,8	32.340	140,0	2.564	96.406	10.00	86.406		37,6	3,9	9,6	6,7	157.173	61,3	13.969	808.805	61.464	747.341		57,9	4,4	13,2	9,6	1.023.928	73,3
владѣльч. .	170	11.900	1.530	10.370		70,0	9,0	7,8	6,8	17.000	100,0	432	10.109	1.81	8.295		23,4	4,2	5,6	6,9	25.834	59,8	2.210	120.224	11.050	109.174		54,4	5,0	10,9	9,7	141.661	64,1
въ уѣздѣ . .	**401**	**27.238**	**3.609**	**23.629**	**0,10**	**67,9**	**9,0**	**7,5**	**6,8**	**49.340**	**123,0**	**2.996**	**106.515**	**11.81**	**94.701**	**0,40**	**35,6**	**3,9**	**9,1**	**6,7**	**183.007**	**61,1**	**16.179**	**929.029**	**72.514**	**856.515**	**3,65**	**57,5**	**4,5**	**12,8**	**9,6**	**1.165.589**	**72,0**
3. Ейскій. кр. надѣльн.	10	1.000	85	915		100,0	8,5	11,8	7,0	825	82,5	17	510	8	425		30,0	5,0	6,0	7,0	850	50,0	3.590	148.267	9.334	138.933		41,3	2,6	15,9	10,0	215.759	60,1
владѣльч. .	—	—	—	—		—	—	—	—	—	—	3	126	1	111		42,0	5,0	8,4	7,0	210	70,0	331	20.886	530	20.356		63,1	1,6	39,4	10,0	13.538	40,9
въ уѣздѣ . .	**10**	**1.000**	**85**	**915**	**0,00**	**100,0**	**8,5**	**11,8**	**7,0**	**825**	**82,5**	**20**	**636**	**10**	**536**	**0,00**	**31,8**	**5,0**	**6,4**	**7,0**	**1.060**	**53,0**	**3.921**	**169.153**	**9.864**	**159.289**	**0,50**	**43,1**	**2,5**	**17,1**	**10,0**	**229.297**	**58,5**
4. Кавказскій. кр. надѣльн.	35	1.680	280	1.400		48,0	8,0	6,0	8,0	1.050	30,0	64	1.280	38	896		20,0	6,0	3,3	7,0	2.560	40,0	13.480	916.640	43.136	873.504		68,0	3,2	21,3	9,9	1.060.876	78,7
владѣльч. .	—	—	—	—		—	—	—	—	—	—	134	2.841	80	2.037		21,2	6,0	3,5	7,0	12.060	90,0	3.252	251.705	10.406	241.299		77,4	3,2	24,2	9,9	223.738	68,8
въ уѣздѣ . .	**35**	**1.680**	**280**	**1.400**	**0,00**	**48,0**	**8,0**	**6,0**	**8,0**	**1.050**	**30,0**	**198**	**4.121**	**1.18**	**2.933**	**0,01**	**20,8**	**6,0**	**3,5**	**7,0**	**14.620**	**73,8**	**16.732**	**1.168.345**	**53.542**	**1.114.803**	**3,60**	**69,8**	**3,2**	**21,8**	**9,9**	**1.284.614**	**76,8**
5. Лабинскій. кр. надѣльн.	—	—	—	—		—	—	—	—	—	—	1.200	47.280	4.32	42.960		39,4	3,6	10,9	6,8	96.360	80,3	8.409	516.313	21.023	495.290		61,4	2,5	24,6	10,0	609.653	72,5
владѣльч. .	—	—	—	—		—	—	—	—	—	—	77	3.380	40	2.980		43,9	5,2	8,4	7,0	8.378	108,8	2.002	153.353	4.605	148.748		76,6	2,3	33,3	9,8	149.349	74,6
въ уѣздѣ . .	—	—	—	—	—	—	—	—	—	—	—	**1.277**	**50.660**	**4.72**	**45.940**	**0,13**	**39,7**	**3,7**	**10,7**	**6,8**	**104.738**	**82,0**	**10.411**	**669.666**	**25.628**	**644.038**	**1,80**	**64,3**	**2,5**	**25,7**	**10,0**	**759.002**	**72,9**
6. Майкопскій. кр. надѣльн.	687	55.922	6.183	49.739		81,4	9,0	9,0	6,9	62.998	91,7	581	23.879	2.67	21.206		41,1	4,6	8,9	7,2	42.529	73,2	7.632	567.058	22.133	544.925		74,3	2,9	25,6	9,8	677.722	88,8
владѣльч. .	298	27.327	2.980	24.347		91,7	10,0	9,2	7,0	27.207	91,3	51	2.555	33	2.218		50,1	6,6	7,6	6,7	3.228	63,3	447	31.514	1.162	30.352		70,5	2,6	27,1	10,0	35.984	80,5
въ уѣздѣ . .	**985**	**83.249**	**9.163**	**74.086**	**0,22**	**84,5**	**9,3**	**9,1**	**6,9**	**90.205**	**91,6**	**632**	**26.434**	**3.01**	**23.424**	**0,07**	**41,8**	**4,8**	**8,7**	**7,1**	**45.757**	**72,4**	**8.079**	**598.572**	**23.295**	**575.277**	**1,70**	**74,1**	**2,9**	**25.6**	**9,8**	**713.706**	**88.3**
7. Темрюкскій. кр. надѣльн.	—	—	—	—		—	—	—	—	—	—	2	163	1	153		81,8	5,0	10,3	7,0	400	200,0	2.838	261.096	11.352	249.744		92,0	4,0	23,0	10,0	296.571	104,5
владѣльч. .	4	240	40	200		60,0	10,0	6,0	7,0	320	80,0	20	2.400	8	2.320		120,0	4,0	30,0	7,0	2.000	100,0	382	43.166	1.452	41.714		113,0	3,8	29,7	9,9	38 544	100,9
въ уѣздѣ . .	**4**	**240**	**40**	**200**	**0,00**	**60,0**	**10,0**	**6,0**	**7,0**	**320**	**80,0**	**22**	**2.563**	**9**	**2.473**	**0,01**	**116,5**	**4,1**	**28,4**	**7,0**	**2.400**	**109,1**	**3.220**	**304.262**	**12.804**	**291.458**	**0,80**	**94,5**	**4,0**	**23,6**	**10,0**	**335.115**	**104,1**
Въ области .	**1.462**	**114.792**	**13.355**	**101.437**	**0,05**	**78,5**	**9,1**	**8,6**	**6,9**	**142.496**	**97,5**	**5.290**	**200.969**	**21.66**	**179.307**	**0,08**	**38,0**	**4,1**	**9,2**	**6,9**	**356.512**	**67,7**	**64.620**	**4.204.816**	**212.843**	**3.991.973**	**1,80**	**65,1**	**3.3**	**19,7**	**9,8**	**4.949.573**	**76.6**
кр. надѣльн.	990	75.325	8.805	66.520		76,1	8,9	8,6	6,9	97.959	99,0	4.544	177.905	18.06	159.841		39,2	4,0	9,8	6,8	303.352	66,8	55.645	3.564.663	182.760	3.381.903		64,1	3,3	19,4	9,8	4.325.488	77,7
владѣльч.	472	39.467	4.550	34.917		83,6	9,6	8,7	6,9	44.527	94,3	746	23.064	3.59	19.466		30,9	5,0	6,2	7,0	53.160	71,3	8.975	640.153	30.083	610.070		71,3	3,4	21,0	9,8	624.085	69,5
КАЛИШСКАЯ.																							
1. Калишскій. кр. надѣльн.	—	—	—	—		—	—	—	—	—	—	405	18.144	3.72	14.418		44 8	9,2	4,9	7,8	27.176	67,1	356	22.036	2.207	19.829		61,9	6,2	10,0	9,5	29.548	83,0
владѣльч. .	—	—	—	—		—	—	—	—	—	—	238	10.329	1.90	8.425		43,4	8,0	5,4	7,7	16.470	69,2	193	9.071	772	8.299		47,0	4,0	11,8	9,5	5.057	26,2
въ уѣздѣ . .	—	—	—	—	—	—	—	—	—	—	—	**643**	**28 473**	**5.63**	**22.843**	**0,16**	**44,3**	**8,8**	**5,0**	**7,8**	**43.646**	**67,9**	**549**	**31.107**	**2.979**	**28.128**	**0,20**	**56,7**	**5,4**	**10,5**	**9,5**	**84.605**	**63.0**
2. Велюнскій. кр. надѣльн.	—	—	—	—		—	—	—	—	—	—	966	45.595	7.53	38.060		47,2	7,8	6,1	8,0	86.071	89,1	273	15.834	1.229	14.605		58,0	4,5	12,8	10,0	29.320	107,4
владѣльч. .	—	—	—	—		—	—	—	—	—	—	535	20.651	4.06	16.585		38,6	7,6	5,1	8,0	52.323	97,8	34	2.013	105	1.908		59,2	3,1	19,1	10,0	4.359	128,2
въ уѣздѣ . .	—	—	—	—	—	—	—	—	—	—	—	**1.501**	**66.246**	**11.60**	**54.645**	**0,34**	**44,1**	**7,7**	**5,7**	**8,0**	**138.394**	**92,2**	**307**	**17.847**	**1.334**	**16.513**	**0,10**	**58,1**	**4,3**	**13,5**	**10,0**	**33.679**	**109,7**
3. Кольскій. кр. надѣльн.	—	—	—	—		—	—	—	—	—	—	407	18.356	3.21	15.141		45,1	7,9	5,7	8,2	39.398	96,8	247	18.994	1.704	17.290		76,9	6,9	11,1	10,2	28.158	114,0
владѣльч. .	24	1.054	204	850		43,9	8,5	5,2	7,2	3.216	134,0	199	9.293	1.49	7.800		46,7	7,5	6,2	8,4	18.985	95,4	42	3.948	273	3.675		94,0	6,5	14,5	10.7	5.729	136,4
въ уѣздѣ . .	**24**	**1.054**	**204**	**850**	**0,01**	**43,9**	**8,5**	**5,2**	**7,2**	**3.216**	**134,0**	**606**	**27.649**	**4.70**	**22.941**	**0,21**	**45,6**	**7,8**	**5,8**	**8.3**	**58.383**	**96,3**	**289**	**22.942**	**1.977**	**20.965**	**0,19**	**79,4**	**6,8**	**11,7**	**10,3**	**33.887**	**117,3**
4. Конинскій. кр. надѣльн.	—	—	—	—		—	—	—	—	—	—	432	19.008	3.93	15.077		44,0	9,1	4,8	8,0	40.694	94,2	233	15.308	1.398	13.910		65,7	6,0	11,0	9,5	27.308	117,2
владѣльч. .	—	—	—	—		—	—	—	—	—	—	381	13.183	3.16	10.021		34,6	8,3	4,2	8,4	29.185	76,6	—	—	—	—		—	—	—	—	—	—
въ уѣздѣ . .	—	—	—	—	—	—	—	—	—	—	—	**813**	**32.191**	**7.09**	**25.098**	**0,26**	**39,6**	**8,7**	**4,6**	**8,2**	**69.879**	**86,0**	**233**	**15.308**	**1.398**	**13.910**	**0,15**	**65,7**	**6,0**	**11.0**	**9,5**	**27.308**	**117,2**
5. Ленчицкій. кр. надѣльн.	—	—	—	—		—	—	—	—	—	—	515	21.424	4.32	17.098		41,6	8,4	5,0	7,6	61.800	120,0	343	25.828	1.235	24.593		75,3	3,6	20,9	10,2	41.503	121,0
владѣльч. .	—	—	—	—		—	—	—	—	—	—	411	12.330	3.57	8.754		30,0	8,7	3,4	7,0	36.908	89,8	220	14.300	1.122	13.178		65,0	5,1	12,7	10,1	37.708	171,4
въ уѣздѣ . .	—	—	—	—	—	—	—	—	—	—	—	**926**	**33.754**	**7.90**	**25.852**	**0,22**	**36,5**	**8,5**	**4,3**	**7.4**	**98.708**	**106,6**	**563**	**40.128**	**2.357**	**37.771**	**0,33**	**71,3**	**4,2**	**17,0**	**10,2**	**79.211**	**140,7**
6. Слупецкій. кр. надѣльн.	—	—	—	—		—	—	—	—	—	—	400	25.880	2.68	23.200		64,7	6,7	9,7	8,0	37.440	93,6	68	6.249	374	5.875		91,9	5,5	16,7	9,9	6.759	99,4
владѣльч. .	—	—	—	—		—	—	—	—	—	—	145	10.614	89	9.715		73,2	6,2	11,8	8,2	14.732	101,6	37	3.478	155	3.323		94,0	4,2	22,4	10,4	3.256	88,0
въ уѣздѣ . .	—	—	—	—	—	—	—	—	—	—	—	**545**	**36.494**	**3.57**	**32.915**	**0,34**	**67,0**	**6,6**	**10,2**	**8,1**	**52.172**	**95,7**	**105**	**9.727**	**529**	**9.198**	**0,09**	**92,6**	**5,0**	**18,5**	**10,1**	**10.015**	**95,4**
7. Сѣрадзскій. кр. надѣльн.	—	—	—	—		—	—	—	—	—	—	410	23.288	3.28	20.008		56,8	8,0	7,1	7,7	46.658	113,8	257	19.352	1.259	18.093		75,3	4,9	15,4	10,3	31.765	123,6
владѣльч. .	—	—	—	—		—	—	—	—	—	—	377	24.505	3.09	21.414		65,0	8,2	7,9	7,8	44.788	118,8	175	14.000	683	13.317		80,0	3,9	20,5	10,0	28.000	160,0
въ уѣздѣ . .	—	—	—	—	—	—	—	—	—	—	—	**787**	**47.793**	**6.37**	**41.422**	**0,30**	**60,7**	**8,1**	**7,5**	**7,8**	**91.446**	**116,2**	**432**	**33.352**	**1.942**	**31.410**	**0,23**	**77,2**	**4,5**	**17,2**	**10,2**	**59.765**	**138,3**
8. Турекскій. кр. надѣльн.	—	—	—	—		—	—	—	—	—	—	455	19.610	3.41	16.197		43,1	7,5	5,7	8,0	47.502	104,4	450	35.190	2.295	32.895		78,2	5,1	15,3	11,2	56.655	125,9
владѣльч. .	—	—	—	—		—	—	—	—	—	—	463	22.131	3.19	18.936		47,8	6,9	6,9	8,0	49.495	106,9	241	17.786	1.639	16.147		73,8	6,8	10,9	11,2	28.269	117,3
въ уѣздѣ . .	—	—	—	—	—	—	—	—	—	—	—	**918**	**41.741**	**6.60**	**35.133**	**0,35**	**45,5**	**7,2**	**6,3**	**8.0**	**96.997**	**105,7**	**691**	**52.976**	**3.934**	**49.042**	**0,48**	**76,7**	**5,7**	**13,5**	**11,2**	**84.924**	**122,9**
Въ губерніи	**24**	**1.054**	**204**	**850**	**0,00**	**43,9**	**8,5**	**5,2**	**7,2**	**3.216**	**134,0**	**6.739**	**314.341**	**53.49**	**260.849**	**0,27**	**46,6**	**7,9**	**5,9**	**7,9**	**649.625**	**96,4**	**3.169**	**223.387**	**16.450**	**206.937**	**0,22**	**70,5**	**5,2**	**13,6**	**10,2**	**363.394**	**114,7**
кр. надѣльн.	—	—	—	—		—	—	—	—	—	—	3.990	191.305	32.10	159.199		47,9	8,0	6,0	7,9	386.739	96,9	2.227	158.791	11.701	147.050		71,3	5,3	13,5	10,2	251.016	112,7
владѣльч. .	24	1.054	204	850		43,9	8,5	5,2	7,2	3.216	134,0	2.749	123.036	21.38	101.650		44,8	7,8	5,7	7,9	262.886	95,6	942	64.596	4.749	59.847		68,6	5,0	13,7	10,3	112.378	119,3

УѢЗДЫ. DISTRICTS.	Кукуруза. Maïs.										Горохъ. Pois.					
	Посѣвная площадь 1905 г. въ десят. L'aire cultivée en 1905, en dessiatines.	Собрано. Récolte.	Посѣяно. Ensemencement.	Остат. за посѣв. Produit net. Весь. Absolu.	Остат. за посѣв. Produit net. На 1 душу насел. Par habitant.	На 1 десят. Par dessiat. Собрано. Récolte.	На 1 десят. Par dessiat. Посѣяно. Ensemencement.	Урожай сам. Rendement à.	Вѣсъ четверти въ пудахъ. Poids d'une tchetv. en pouds.	Собрано соломы. Récolte de la paille. Всего. En général.	Собрано соломы. Récolte de la paille. На одну десятину. Par dessiatine.	Посѣвная площадь 1905 г. въ десят. L'aire cultivée en 1905, en dessiatines.	Собрано. Récolte.	Посѣяно. Ensemencement.	Остат. за посѣв. Produit net. Весь. Absolu.	Остат. за посѣв. Produit net. На 1 душу насел. Par habitant.	На 1 десят. Par dessiat. Собрано. Récolte.
		Пудовъ. Pouds.								Пудовъ. Pouds.			Пудовъ. Pouds.					
1	2	3	4	5	6	7	8	9	10	11	12	1	2	3	4	5	6
КУБАНСКАЯ ОБЛ.																	
1. Екатеринодар. кр. надѣльн.	8.174	624.494	13.896	610.598		76,4	1,7	44,9	10,0	821.487	100,5	174	8.822	88	7.935		50,7
владѣльч.	1.317	96.668	2.897	93.771		73,4	2,2	33,4	10,0	119.715	90,9	17	680	8	593		40,0
въ уѣздѣ	**9.491**	**721.162**	**16.793**	**704.369**	**2,36**	**76,0**	**1,8**	**42,2**	**10,0**	**941.202**	**99,2**	**191**	**9.502**	**974**	**8.528**	**0,03**	**49,7**
2. Баталпашинск. кр. надѣльн.	7.112	570.382	19.202	551.180		80,2	2,7	29,7	9,8	390.449	54,9	87	783	26	522		9,0
владѣльч.	771	55.204	2.313	52.891		71,6	3,0	23,9	9,9	46.260	60,0	24	384	7	312		16,0
въ уѣздѣ	**7.883**	**625.586**	**21.515**	**604.071**	**2,58**	**79,4**	**2,7**	**29,4**	**9,8**	**436.709**	**55,4**	**111**	**1.167**	**333**	**834**	**0,00**	**10,5**
3. Ейский. кр. надѣльн.	1.154	41.544	1.962	39.582		36,0	1,7	21,2	10,0	92.320	80,0	135	5.400	540	4.860		40,0
владѣльч.	2.217	113.067	4.212	108.855		51,0	1,9	26,8	10,0	88.680	40,0	13	650	6	585		50,0
въ уѣздѣ	**3.371**	**154.611**	**6.174**	**148.437**	**0,47**	**45,9**	**1,8**	**25,5**	**10,0**	**181.000**	**53,7**	**148**	**6.050**	**609**	**5.445**	**0,02**	**40,9**
4. Кавказский. кр. надѣльн.	1.611	127.913	4.833	123.080		79,4	3,0	26,5	9,8	103.748	64,4	239	23.661	1.553	22.107		99,0
владѣльч.	1.107	97.305	3.542	93.763		87,9	3,2	27,5	10,0	92.213	83,3	70	6.783	38	6.398		96,9
въ уѣздѣ	**2.718**	**225.218**	**8.375**	**216.843**	**0,70**	**82,9**	**3,1**	**26,7**	**9,9**	**195.961**	**72,1**	**309**	**30.444**	**1.933**	**28.505**	**0,09**	**98,5**
5. Лабинский. кр. надѣльн.	6.478	529.253	9.069	520.184		81,7	1,4	58,4	9,9	588.850	90,9	133	5.852	53	5.320		44,0
владѣльч.	4.949	437.492	6.434	431.058		88,4	1,3	68,0	10,1	390.971	79,0	5	200	18	182		40,0
въ уѣздѣ	**11.427**	**966.745**	**15.503**	**951.242**	**2,65**	**84,6**	**1,4**	**60,4**	**10,0**	**979.821**	**85,7**	**138**	**6.052**	**550**	**5.502**	**0,02**	**43,9**
6. Майкопский. кр. надѣльн.	5.024	425.533	8.541	416.992		84,7	1,7	49,8	10,0	522.496	104,0	153	11.965	96	11.001		78,2
владѣльч.	1.007	87.609	1.511	86.098		87,0	1,5	58,0	9,9	88.616	88,0	43	4.197	28	3.909		97,6
въ уѣздѣ	**6.031**	**513.142**	**10.052**	**503.090**	**1,48**	**85,1**	**1,7**	**50,1**	**10,0**	**611.112**	**101,3**	**196**	**16.162**	**1.252**	**14.910**	**0,04**	**82,5**
7. Темрюкский. кр. надѣльн.	9.938	800.009	32.795	767.214		80,5	3,3	24,4	10,0	863.612	86,9	248	18.699	1.438	17.261		75,4
владѣльч.	2.365	210.249	8.041	202.208		88,9	3,4	26,1	10,0	229.878	97,2	49	1.700	28	1.416		34,7
въ уѣздѣ	**12.303**	**1.010.258**	**40.836**	**969.422**	**2,66**	**82,1**	**3,3**	**24,9**	**10,0**	**1.093.490**	**88,9**	**297**	**20.399**	**1.722**	**18.677**	**0,05**	**68,7**
Въ области	**53.224**	**4.216.722**	**119.248**	**4.097.474**	**1,84**	**79,2**	**2,2**	**36,0**	**9,9**	**4.439.295**	**83,4**	**1.390**	**89.776**	**7.378**	**82.401**	**0,04**	**64,6**
кр. надѣльн.	39.491	3.119.128	90.298	3.028.830		79,0	2,3	34,3	9,9	3.382.962	85,7	1.169	75.182	6.178	69.006		64,3
владѣльч.	13.733	1.097.594	28.950	1.068.644		79,9	2,1	38,0	10,0	1.056.333	76,9	221	14.594	1.199	13.395		66,0
КАЛИШСКАЯ.																	
1. Калишский. кр. надѣльн.	—	—	—	—		—	—	—	—	—	—	408	19.829	4.488	15.341		48,6
владѣльч.	—	—	—	—		—	—	—	—	—	—	715	35.679	8.366	27.313		49,9
въ уѣздѣ	—	—	—	—	—	—	—	—	—	—	—	**1.123**	**55.508**	**12.854**	**42.654**	**0,30**	**49,4**
2. Велюнский. кр. надѣльн.	—	—	—	—		—	—	—	—	—	—	299	15.877	3.198	12.678		53,1
владѣльч.	—	—	—	—		—	—	—	—	—	—	450	24.255	4.950	19.305		53,9
въ уѣздѣ	—	—	—	—	—	—	—	—	—	—	—	**749**	**40.132**	**8.148**	**31.983**	**0,20**	**53,6**
3. Кольский. кр. надѣльн.	—	—	—	—		—	—	—	—	—	—	1.741	108.116	21.240	86.876		62,1
владѣльч.	—	—	—	—		—	—	—	—	—	—	2.150	119.755	25.800	93.955		55,7
въ уѣздѣ	—	—	—	—	—	—	—	—	—	—	—	**3.891**	**227.871**	**47.040**	**180.831**	**1,62**	**58,6**
4. Конинский. кр. надѣльн.	—	—	—	—		—	—	—	—	—	—	1.055	45.682	12.449	33.233		43,3
владѣльч.	—	—	—	—		—	—	—	—	—	—	1.292	74.296	15.508	58.786		57,5
въ уѣздѣ	—	—	—	—	—	—	—	—	—	—	—	**2.347**	**119.972**	**27.953**	**92.019**	**0,96**	**51,1**
5. Ленчицкий. кр. надѣльн.	—	—	—	—		—	—	—	—	—	—	1.292	71.964	15.633	56.331		55,7
владѣльч.	—	—	—	—		—	—	—	—	—	—	1.538	85.667	18.610	67.057		55,7
въ уѣздѣ	—	—	—	—	—	—	—	—	—	—	—	**2.830**	**157.631**	**34.243**	**123.388**	**1,07**	**55,7**
6. Слупецкий. кр. надѣльн.	—	—	—	—		—	—	—	—	—	—	1.133	59.709	13.709	46.000		52,7
владѣльч.	—	—	—	—		—	—	—	—	—	—	1.616	75.306	19.715	55.591		46,6
въ уѣздѣ	—	—	—	—	—	—	—	—	—	—	—	**2.749**	**135.015**	**33.424**	**101.591**	**1,04**	**49,1**
7. Сѣрадзский. кр. надѣльн.	—	—	—	—		—	—	—	—	—	—	661	36.752	7.866	28.886		55,6
владѣльч.	—	—	—	—		—	—	—	—	—	—	961	54.200	11.724	42.476		56,4
въ уѣздѣ	—	—	—	—	—	—	—	—	—	—	—	**1.622**	**90.952**	**19.590**	**71.362**	**0,52**	**56,1**
8. Турекский. кр. надѣльн.	—	—	—	—		—	—	—	—	—	—	879	40.874	9.933	30.941		46,5
владѣльч.	—	—	—	—		—	—	—	—	—	—	1.078	52.175	12.505	39.670		48,4
въ уѣздѣ	—	—	—	—	—	—	—	—	—	—	—	**1.957**	**93.049**	**22.438**	**70.611**	**0,70**	**47,5**
Въ губерніи	—	—	—	—	—	—	—	—	—	—	—	**17 268**	**920.130**	**205.691**	**714.439**	**0,74**	**53,3**
кр. надѣльн.	—	—	—	—		—	—	—	—	—	—	7.468	398.803	88.517	310.286		53,4
владѣльч.	—	—	—	—		—	—	—	—	—	—	9.800	521.327	117.174	404.153		53,2

УѢЗДЫ. DISTRICTS.	Pois. Остат. за посѣв. Produit net. Весь. Absolu.	Остат. за посѣв. Produit net. На 1 душу насел. Par habitant.	На 1 десят. Par dessiat. Собрано. Récolte.	На 1 десят. Par dessiat. Посѣяно. Ensemencement.	Урожай сам. Rendement à.	Вѣсъ четверти въ пудахъ. Poids d'une tchetv. en pouds.	Чечевица. Lentille. Посѣвная площадь 1905 г. въ десят. L'aire cultivée en 1905, en dessiatines.	Собрано. Récolte.	Посѣяно. Ensemencement.	Остат. за посѣв. Produit net. Весь. Absolu.	Остат. за посѣв. Produit net. На 1 душу насел. Par habitant.	На 1 десятину. Par dessiat. Собрано. Récolte.	На 1 десятину. Par dessiat. Посѣяно. Ensemencement.	Урожай сам. Rendement à.	Вѣсъ четверти въ пудахъ. Poids d'une tchetv. en pouds.
	Pouds.						Пудовъ. Pouds.								
	4	5	6	7	8	9	1	2	3	4	5	6	7	8	9
1. Екатеринодар. кр. надѣльн.															
владѣльч.															
въ уѣздѣ	**7.935**		**50,7**	**5,1**	**9,9**	**10,0**	**109**	**4.360**	**545**	**3.815**		**40,0**	**5,0**	**8,0**	**10,0**
2. Баталпашинск. кр. надѣльн.	593		40,0	5,1	7,8	10,0	5	250	25	225		50,0	5,0	10,0	10,0
владѣльч.	522		9,0	3,0	3,0	8,0	19	1.151	114	1.037		60,6	6,0	10,1	10,0
въ уѣздѣ	**8.528**	**0,03**	**49,7**	**5,1**	**9,7**	**10,0**	**114**	**4.610**	**570**	**4.040**	**0,01**	**40,4**	**5,0**	**8,1**	**10,0**
3. Ейский. кр. надѣльн.	312		16,0	3,0	5,3	8,0	—	—	—	—		—	—	—	—
владѣльч.	4.860		40,0	4,0	10,0	10,0	123	7.995	677	7.318		65,0	5,5	11,8	10,0
въ уѣздѣ	**834**	**0,00**	**10,5**	**3,0**	**3,5**	**8,0**	**19**	**1.151**	**114**	**1.037**	**0,00**	**60,6**	**6,0**	**10,1**	**10,0**
4. Кавказский. кр. надѣльн.	585		50,0	5,0	10,0	10,0	9	450	45	405		50,0	5,0	10,0	10,0
владѣльч.	22.107		99,0	6,5	15,2	10,0	111	10.545	777	9.768		95,0	7,0	13,6	9,5
въ уѣздѣ	**5.445**	**0,02**	**40,9**	**4,1**	**10,0**	**10.0**	**132**	**8.445**	**722**	**7.723**	**0,02**	**64,0**	**5,5**	**11,6**	**10.0**
5. Лабинский. кр. надѣльн.	6.398		96,9	5,5	17,6	10,0	37	2.498	222	2.276		67,5	6,0	11,3	10,0
владѣльч.	5.320		44,0	4,0	11,0	10,0	60	2.400	360	2.040		40,0	6,0	6,7	10,0
въ уѣздѣ	**28.505**	**0,09**	**98.5**	**6,3**	**15,6**	**10.0**	**148**	**13.043**	**999**	**12.044**	**0,04**	**88,1**	**6,8**	**13.0**	**9,6**
6. Майкопский. кр. надѣльн.	182		40,0	3,5	11,1	10,0	11	330	66	264		30,0	6,0	5,0	10,0
владѣльч.	11.001		78,2	6,3	12,4	9,5	57	3.666	456	3.210		64,0	8,0	8,0	10,6
въ уѣздѣ	**5.502**	**0,02**	**43.9**	**4,0**	**11,0**	**10.0**	**71**	**2.730**	**426**	**2.304**	**0,01**	**38,5**	**6,0**	**6,4**	**10,0**
7. Темрюкский. кр. надѣльн.	3.909		97,6	6,7	14,6	9,8	12	1.056	116	940		88,0	9,7	9,1	9,6
владѣльч.	17.261		75,4	5,8	13,0	10,4	188	13.912	752	13.160		74,0	4,0	18,5	10,0
въ уѣздѣ	**14.910**	**0,04**	**82,5**	**6,4**	**12,9**	**9,6**	**69**	**4.722**	**572**	**4.150**	**0,01**	**68,4**	**8,3**	**8,2**	**9,9**
Въ области	**18.677**	**0,05**	**68,7**	**5,8**	**11,8**	**10,4**	**214**	**16.616**	**856**	**15.760**	**0,04**	**77,6**	**4,0**	**19,4**	**10.0**
кр. надѣльн.	**82.401**	**0,04**	**64,6**	**5,3**	**12,2**	**10,0**	**767**	**51.317**	**4.259**	**47.058**	**0,02**	**66,9**	**5,6**	**12,0**	**9.9**
владѣльч.	69.006		64,3	5,3	12,2	10,0	667	44.029	3.681	40.348		66,0	5,5	12,0	9,9
	13.395		66,0	5,4	12,2	9,9	100	7.288	578	6.710		72,9	5,8	12,6	9,9
КАЛИШСКАЯ.															
1. Калишский. кр. надѣльн.															
владѣльч.															
въ уѣздѣ	15.341		48,6	11.0	4,4	10,2	—	—	—	—		—	—	—	—
2. Велюнский. кр. надѣльн.	27.313		49,9	11,7	4,3	10,2	—	—	—	—		—	—	—	—
владѣльч.	**42.654**	**0,30**	**49,4**	**11,4**	**4,3**	**10.2**	—	—	—	—	—	—	—	—	—
въ уѣздѣ	12.678		53,1	10,7	5,0	10,0	—	—	—	—		—	—	—	—
3. Кольский. кр. надѣльн.	19.305		53,9	11,0	4,9	10,0	—	—	—	—		—	—	—	—
владѣльч.	**31.983**	**0,20**	**53,6**	**10,9**	**4,9**	**10,0**	—	—	—	—	—	—	—	—	—
въ уѣздѣ	86.876		62,1	12,2	5,1	10,3	—	—	—	—		—	—	—	—
4. Конинский. кр. надѣльн.	93.955		55,7	12,0	4,6	10,3	14	948	101	847		67,7	7,2	9,4	9,8
владѣльч.	**180.831**	**1,62**	**58.6**	**12,1**	**4,8**	**10,3**	**14**	**948**	**101**	**847**	**0,01**	**67,7**	**7,2**	**9 4**	**9,8**
въ уѣздѣ	33.233		43,3	11,8	3,7	10,4	—	—	—	—		—	—	—	—
5. Ленчицкий. кр. надѣльн.	58.786		57,5	12,0	4,8	10,1	—	—	—	—		—	—	—	—
владѣльч.	**92.019**	**0,96**	**51,1**	**11,9**	**4,3**	**10,3**	—	—	—	—	—	—	—	—	—
въ уѣздѣ	56.331		55,7	12,1	4,6	10,4	—	—	—	—		—	—	—	—
6. Слупецкий. кр. надѣльн.	67.057		55,7	12,1	4,6	10,4	—	—	—	—		—	—	—	—
владѣльч.	**123.388**	**1,07**	**55,7**	**12,1**	**4,6**	**10,4**	—	—	—	—	—	—	—	—	—
въ уѣздѣ	46.000		52,7	12,1	4,4	10,3	—	—	—	—		—	—	—	—
7. Сѣрадзский. кр. надѣльн.	55.591		46,6	12,2	3,8	10,3	—	—	—	—		—	—	—	—
владѣльч.	**101.591**	**1,04**	**49,1**	**12,2**	**4,0**	**10,3**	—	—	—	—	—	—	—	—	—
въ уѣздѣ	28.886		55,6	11,9	4,7	10,6	—	—	—	—		—	—	—	—
8. Турекский. кр. надѣльн.	42.476		56,4	12,2	4,6	10,3	—	—	—	—		—	—	—	—
владѣльч.	**71.362**	**0,52**	**56,1**	**12.1**	**4,6**	**10,4**	—	—	—	—	—	—	—	—	—
въ уѣздѣ	30.941		46,5	11,3	4,1	10.0	—	—	—	—		—	—	—	—
Въ губерніи	39.670		48,4	11,6	4,2	10,0	—	—	—	—		—	—	—	—
кр. надѣльн.	**70.611**	**0,70**	**47,5**	**11.5**	**4,1**	**10.0**	—	—	—	—	—	—	—	—	—
владѣльч.	**714.439**	**0,74**	**53,3**	**11.9**	**4,5**	**10,3**	**14**	**948**	**101**	**847**	**0,00**	**67,7**	**7,2**	**9,4**	**9,8**
	310.286		53,4	11,2	4,5	10,3	—	—	—	—		—	—	—	—
	404.153		53,2	12,0	4,4	10,2	14	948	101	847		67,7	7,2	9,4	9,8

УѢЗДЫ. DISTRICTS.	Бобы. Fèves. Посѣвная площадь 1905 г. въ десят. L'aire cultivée en 1905, en dessiatines.	Собрано. Récolte.	Посѣяно. Ensemencement.	Остат. за посѣв. Produit net. Весь. Absolu.	Остат. за посѣв. Produit net. На 1 душу насел. Par habitant.	На 1 десят. Par dessiat. Собрано. Récolte.	На 1 десят. Par dessiat. Посѣяно. Ensemencement.	Урожай самъ. Rendement à.	Вѣсъ четверти въ пудахъ. Poids d'une tchetv. en pounds.	Картофель. Pommes de terre. Посѣвная площадь 1905 г. въ десят. L'aire cultivée en 1905, en dessiatines.	Собрано. Récolte.	Посѣяно. Ensemencement.	Ост. за посѣв. Produit net. Весь. Absolu.	Ост. за посѣв. Produit net. На 1 душу насел. Par habitant.	На 1 десятину. Par dessiatine. Собрано. Récolte.	На 1 десятину. Par dessiatine. Посѣяно. Ensemencement.	Урожай самъ. Rendement à.	Вѣсъ четверти въ пудахъ. Poids d'une tchetv. en pounds.
	Пудовъ. Pounds.									Пудовъ. Pounds.								
1	2	3	4	5	6	7	8	9	10	1	2	3	4	5	6	7	8	9
КУБАНСКАЯ ОБЛ.																		
1. Екатеринодар. кр. надѣльн.	19	760	86	674		40,0	4,5	8,8	10,0	6.918	2.906.944	558.974	2.347.970		420,2	80,8	5,2	9,5
владѣльч. .	17	935	94	841		55,0	5,5	10,0	10,0	804	347.730	64.240	283.490		432,5	79,9	5.4	9,5
въ уѣздѣ .	**36**	**1.695**	**180**	**1.515**	**0,01**	**47,1**	**5,0**	**9,4**	**10.0**	**7.722**	**3.254.674**	**623.214**	**2.631.460**	**8,80**	**421,5**	**80,7**	**5.2**	**9,5**
2. Баталпашинск. кр. надѣльн.	351	8.424	1.966	6.458		24,0	5,6	4,3	9,5	8.617	2.774.674	573.031	2.201.643		322,0	66,5	4,8	9,8
владѣльч.	62	4.266	353	3.913		68,8	5,7	12,1	10.0	1.196	390.853	77.979	312.874		326,8	65,2	5,0	9,8
въ уѣздѣ .	**413**	**12.690**	**2.319**	**10.371**	**0,04**	**30,7**	**5,6**	**5,5**	**9,7**	**9.813**	**3.165.527**	**651.010**	**2.514.517**	**10,72**	**322,6**	**66,3**	**4,8**	**9.8**
3. Ейский. кр. надѣльн.	34	2.380	170	2.210		70,0	5,0	14,0	10,0	4.855	1.017.123	245.178	771.945		209,5	50,5	4,1	10,0
владѣльч. .	5	300	25	275		60,0	5,0	12,0	10,0	374	105.543	19.747	85.796		282,2	52,8	5,3	9.7
въ уѣздѣ . .	**39**	**2.680**	**195**	**2.485**	**0,01**	**68,7**	**5,0**	**13,7**	**10,0**	**5.229**	**1.122.666**	**264.925**	**857.741**	**2,70**	**214,7**	**50,7**	**4,2**	**10.0**
4. Кавказский. кр. надѣльн.	298	28.012	1.937	26.075		94,0	6,5	14,5	10,0	5.069	1.700.650	324.416	1.376.234		335,5	64,0	5,2	10,0
владѣльч. .	43	4.085	335	3.750		95,0	7,8	12,2	10,0	1.379	544.705	86.877	457.828		395,0	63,0	6,3	10,0
въ уѣздѣ . .	**341**	**32.097**	**2.272**	**29.825**	**0,10**	**94,1**	**6,7**	**14,0**	**10,0**	**6.448**	**2.245.355**	**411.293**	**1.834.062**	**5,92**	**348,2**	**63,8**	**5,5**	**10,0**
5. Лабинский. кр. надѣльн.	46	2.645	175	2.470		57,5	3,8	15,1	10,0	11.441	4.175.965	807.735	3.368.230		365,0	70,6	5,2	9,9
владѣльч. .	4	240	16	224		60,0	4,0	15,0	10,0	618	239.537	43.816	195.721		387,6	70,9	5,5	8,9
въ уѣздѣ .	**50**	**2.885**	**191**	**2.694**	**0,01**	**57,7**	**3,8**	**15,1**	**10,0**	**12.059**	**4.415.502**	**851.551**	**3.563.951**	**9,94**	**366,2**	**70,6**	**5,2**	**9,8**
6. Майкопский. кр. надѣльн.	67	6.700	462	6.238		100,0	6,9	14,5	10,4	5.700	1.957.950	369.360	1.588.590		343,5	64,8	5,3	9,6
владѣльч. .	12	1.308	76	1.232		109,0	6,3	17,3	10,3	765	280.220	48.884	231.336		366,3	63,9	5,7	9,4
въ уѣздѣ .	**79**	**8.008**	**538**	**7.470**	**0,02**	**101,4**	**6,8**	**14,9**	**10,4**	**6.465**	**2.238.170**	**418.244**	**1.819.926**	**5,37**	**346,2**	**64,7**	**5,4**	**9,6**
7. Темрюкский. кр. надѣльн.	39	3.171	195	2.976		81,3	5,0	16,3	10,0	4.383	1.573.497	252.899	1.320.598		359,0	57,7	6,2	10,0
владѣльч. .	6	600	30	570		83,6	5,0	20,0	10,0	894	389.784	63.653	326.131		436,0	71,2	6,1	9,8
въ уѣздѣ .	**45**	**3.771**	**225**	**3.546**	**0,01**	**100,0**	**5,0**	**16,7**	**10,0**	**5.277**	**1.963.281**	**316.552**	**1.646.729**	**4,51**	**372,0**	**60,0**	**6.2**	**10,0**
Въ области .	**1.003**	**63.826**	**5.920**	**57.906**	**0,02**	**63,6**	**5,9**	**10,8**	**10,0**	**53.013**	**18.405.175**	**3.536.788**	**14.868.386**	**6,69**	**347,2**	**66,7**	**5,2**	**9,8**
кр. надѣльн.	854	52.092	4.991	47.101		61,0	5,8	10,5	10,0	46.983	16.106.803	3.131.593	12.975.210		342,8	66,7	5,1	9,8
владѣльч. .	149	11.734	929	10.805		78,8	6,2	12,7	10,0	6.030	2.298.372	405.195	1.893.176		381,2	67,2	5,7	9,6
КАЛИШСКАЯ.																		
1. Калишский. кр. надѣльн.	—	—	—	—		—	—	—	—	7.633	4.188.990	880.085	3.308.905		548,8	115,3	4,8	10,9
владѣльч. .	—	—	—	—		—	—	—	—	5.738	3.586.824	665.608	2.921.216		625,1	116,0	5,4	10,6
въ уѣздѣ . .	—	—	—	—	—	—	—	—	—	**13.371**	**7.775.814**	**1.545.693**	**6.230.121**	**44,25**	**581,5**	**115,6**	**5,0**	**10,8**
2. Велюнский. кр. надѣльн.	—	—	—	—		—	—	—	—	10.628	6.654.191	1.190.338	5.463.855		626,1	112,0	5,6	11,2
владѣльч.	—	—	—	—		—	—	—	—	6.441	4.233.669	713.663	3.520.006		657,3	110,8	5,9	11,2
въ уѣздѣ . .	—	—	—	—	—	—	—	—	—	**17.069**	**10.887.860**	**1.903.999**	**8.983.861**	**55,29**	**637,9**	**111,5**	**5,7**	**11,2**
3. Кольский. кр. надѣльн.	—	—	—	—		—	—	—	—	6.659	4.998.245	791.089	4.207.156		750,6	118,8	6,3	10,9
владѣльч. .	11	1.066	90	976		96,9	8,2	11,8	10,4	5.701	3.661.752	644.211	3.017.539		642,3	113,0	5,7	10,7
въ уѣздѣ . .	**11**	**1.066**	**90**	**976**	**0,01**	**96,9**	**8,2**	**11,8**	**10,4**	**12.360**	**8.659.997**	**1.435.302**	**7.224.695**	**64,85**	**700,6**	**116,1**	**6,0**	**10.8**
4. Конинский. кр. надѣльн.	—	—	—	—		—	—	—	—	7.851	4.262.308	886.378	3.375.930		542,9	112,9	4,8	10,8
владѣльч.	—	—	—	—		—	—	—	—	6.162	3.647.288	736.971	2.910.313		591,9	119,6	4,9	11,2
въ уѣздѣ . .	—	—	—	—	—	—	—	—	—	**14.013**	**7.909.596**	**1.623.353**	**6.286.243**	**65,76**	**564,4**	**115,8**	**4,9**	**11,0**
5. Ленчицкий. кр. надѣльн.	—	—	—	—		—	—	—	—	6.890	5.228.821	876.405	4.352.413		758,9	127,2	6,0	10,6
владѣльч. .	57	7.051	690	6.361		123,7	12,1	10,2	10,4	5.953	4.222.463	735.195	3.487.267		709,3	123,5	5,7	10,5
въ уѣздѣ . .	**57**	**7.051**	**690**	**6.361**	**0,06**	**123,7**	**12,1**	**10,2**	**10,4**	**12.843**	**9.451.284**	**1.611.600**	**7.839.680**	**68,17**	**735,9**	**125,5**	**5,9**	**10.6**
6. Слупецкий. кр. надѣльн.	—	—	—	—		—	—	—	—	5.581	4.345.925	598.841	3.747.084		778,7	107,3	7,3	10,8
владѣльч. .	—	—	—	—		—	—	—	—	8.256	6.155.674	851.194	5.304.480		745,6	103,1	7,2	10,9
въ уѣздѣ . .	—	—	—	—	—	—	—	—	—	**13.837**	**10.501.599**	**1.450.035**	**9.051.564**	**92,93**	**789,0**	**104,8**	**7.2**	**10,9**
7. Сѣрадзскій. кр. надѣльн.	—	—	—	—		—	—	—	—	6.811	4.673.708	806.422	3.867.286		686,2	118,4	5,8	10,8
владѣльч. .	—	—	—	—		—	—	—	—	6.388	3.913.289	709.707	3.203.582		612,6	111,1	5,5	11,0
въ уѣздѣ . .	—	—	—	—	—	—	—	—	—	**13.199**	**8.586.997**	**1.516.129**	**7.070.868**	**51,24**	**650,6**	**114,9**	**5,7**	**10,9**
8. Турекский. кр. надѣльн.	—	—	—	—		—	—	—	—	6.075	3.511.350	688.900	2.822.445		578,0	113,4	5,1	11,2
владѣльч. .	—	—	—	—		—	—	—	—	5.012	3.013.716	559.339	2.454.377		601,3	111,6	5,4	11,2
въ уѣздѣ . .	—	—	—	—	—	—	—	—	—	**11.087**	**6.525.066**	**1.248.244**	**5.276.822**	**52,04**	**588,5**	**112,6**	**5.2**	**11,2**
Въ губерніи .	**68**	**8.117**	**780**	**7.337**	**0,01**	**119,4**	**11,5**	**10,4**	**10,4**	**107.779**	**70.298.213**	**12.334.359**	**57.963.854**	**60,25**	**652,2**	**114,4**	**5,7**	**10,9**
кр. надѣльн.	—	—	—	—		—	—	—	—	58.128	37.863.538	6.718.464	31.145.074		651,4	115,6	5,6	10,9
владѣльч. .	68	8.117	780	7.337		119,4	11,5	10,4	10,4	49.651	32.434.675	5.615.895	26.818.780		653,3	113,1	5,8	10,9

УѢЗДЫ. DISTRICTS.	Овесъ. Avoine. Посѣвная площадь 1905г. въ десят. L'aire cultivée en 1905, en dessiatines.	Собрано. Récolte.	Посѣяно. Ensemencement.	Остатокъ за посѣвомъ. Produit net.	На 1 десятину. Par dessiatine. Собрано. Récolte.	На 1 десятину. Par dessiatine. Посѣяно. Ensemencement.	Урожай самъ. Rendement à.	Вѣсъ четверти въ пудахъ. Poids d'une tchetv. en pounds.	Собрано соломы. Récolte de la paille. Всего. En général.	Собрано соломы. Récolte de la paille. На одну десятину. Par dessiatine.
	Пудовъ. Pounds.								Пудовъ.	Pounds.
1	2	3	4	5	6	7	8	9	10	
КУБАНСКАЯ ОБЛ.										
1. Екатеринодар. кр. надѣльн.	16.945	940.448	120.310	820.138	55,5	7,1	7,8	6,3	1.364.073	80,5
владѣльч. .	1.312	81.344	9.184	72.160	62,0	7,0	8,9	6,3	93.283	71,1
въ уѣздѣ .	**18.257**	**1.021.792**	**129.494**	**892.298**	**56,0**	**7,1**	**7,9**	**6,3**	**1.457.356**	**79,8**
2. Баталпашинск. кр. надѣльн.	16.180	1.116.420	134.294	982.126	69,0	8,3	8,3	6,0	1.477.234	91,3
владѣльч.	3.005	165.876	24.641	141.235	55,2	8,2	6,7	6,0	277.963	92,5
въ уѣздѣ .	**19.185**	**1.282.296**	**158.935**	**1.123.361**	**66,8**	**8.3**	**8,0**	**6.0**	**1.755.197**	**91,5**
3. Ейский. кр. надѣльн.	11.138	742.905	90.218	652.687	66,7	8,1	8,2	6,0	612.590	55,0
владѣльч. .	3.114	226.388	25.535	200.853	72,7	8,2	8,9	6,0	182.480	58,6
въ уѣздѣ . .	**14.252**	**969.293**	**115.753**	**853.540**	**68,0**	**8,1**	**8,4**	**6.0**	**795.070**	**55,8**
4. Кавказский. кр. надѣльн.	24.155	1.900.999	202.902	1.698.097	78,7	8,4	9,4	6,1	1.818.872	75,3
владѣльч. .	5.300	448.910	44.520	404.390	84,7	8,4	10,1	6,0	392.200	74,0
въ уѣздѣ . .	**29.455**	**2.349.909**	**247.422**	**2.102.487**	**79,8**	**8,4**	**9,5**	**6,1**	**2.211.072**	**75,1**
5. Лабинский. кр. надѣльн.	33.191	2.373.157	268.847	2.104.310	71,5	8,1	8,8	6,0	2.788.044	84,0
владѣльч. .	6.405	488.061	48.678	439.383	76,2	7,6	10,0	6,0	653.310	102,0
въ уѣздѣ .	**39.596**	**2.861.218**	**317.525**	**2.543.693**	**72,3**	**8.0**	**9,0**	**6,0**	**3.441.354**	**86,9**
6. Майкопский. кр. надѣльн.	9.144	653.796	80.467	573.329	71,5	8,8	8,1	6,1	679.399	74,3
владѣльч. .	1.414	116.089	13.857	102.232	82,1	9,8	8,4	6,9	126.270	89,3
въ уѣздѣ .	**10.558**	**769.885**	**94.324**	**675.561**	**72,9**	**8,9**	**8,2**	**6,2**	**805.669**	**76,3**
7. Темрюкский. кр. надѣльн.	18.322	1.720.436	157.569	1.562.867	93,9	8,6	10,9	6,0	1.489.579	81,3
владѣльч. .	5.012	415.996	45.108	370.888	83,0	9,0	9,2	6,0	435.042	86,8
въ уѣздѣ .	**23.334**	**2.136.432**	**202.677**	**1.933.755**	**91.6**	**8,7**	**10,5**	**6,0**	**1.924.621**	**82,5**
Въ области .	**154.637**	**11.390.825**	**1.266.130**	**10.124.695**	**73,7**	**8,2**	**9,0**	**6,1**	**12.390.339**	**80,1**
кр. надѣльн.	129.075	9.448.161	1.054.607	8.393.554	73,2	8,2	8,9	6,1	10.229.791	79,3
владѣльч. .	25.562	1.942.664	211.523	1.731 141	76,0	8,3	9,2	6,1	2.160.548	84,5
КАЛИШСКАЯ.										
1. Калишский. кр. надѣльн.	7.275	517.253	94.575	422.678	71,1	13,0	5,5	5,9	901.373	123,9
владѣльч. .	7.048	584.984	91.624	493.360	83,0	13,0	6,4	6,0	803.472	114,0
въ уѣздѣ . .	**14.323**	**1.102.237**	**186.199**	**916.038**	**77,0**	**13.0**	**5,9**	**6,0**	**1.704.845**	**119,0**
2. Велюнский. кр. надѣльн.	9.680	496.584	120.032	376.552	51,3	12,4	4,1	5,6	1.119.976	115,7
владѣльч.	6.726	352.442	76.004	276.438	52,4	11,3	4,6	5,6	892.540	132,7
въ уѣздѣ . .	**16.406**	**849.026**	**196.036**	**652.990**	**51,8**	**11,9**	**4,4**	**5,6**	**2.012.516**	**122,7**
3. Кольский. кр. надѣльн.	5.624	339.127	66.926	272.201	60,3	11,9	5,1	5,9	930.210	165,4
владѣльч. .	5.066	367.792	53.193	314.599	72,6	10,5	6,9	5,6	635.276	125,4
въ уѣздѣ . .	**10.690**	**706.919**	**120.119**	**586.800**	**66,1**	**11,2**	**5,9**	**5,7**	**1.565.486**	**146,4**
4. Конинский. кр. надѣльн.	3.937	198.819	40.157	158.662	50,5	10,2	5,0	5,9	552.755	140,4
владѣльч.	3.536	214.282	36.774	177.508	60,6	10,4	5,8	5,7	444.829	125,8
въ уѣздѣ . .	**7.473**	**413.101**	**76.931**	**336.170**	**55,3**	**10,3**	**5.4**	**5,8**	**997.584**	**133,5**
5. Ленчицкий. кр. надѣльн.	5.941	348.143	71.292	276.851	58,6	12,0	4,9	5,6	881.644	148,4
владѣльч. .	7.085	480.363	81.478	398.885	67,8	11,5	5,9	5,6	1.059.916	149,6
въ уѣздѣ . .	**13.026**	**828.506**	**152.770**	**675.736**	**63,6**	**11,7**	**5,4**	**5,6**	**1.941.560**	**149,1**
6. Слупецкий. кр. надѣльн.	3.961	226.965	44.363	182.602	57,3	11,2	5,1	5,8	427.788	108,0
владѣльч. .	3.708	233.975	41.518	192.457	63,1	11,2	5,6	5,9	424.822	114,6
въ уѣздѣ . .	**7.669**	**460.940**	**85.881**	**375.059**	**60,1**	**11,2**	**5.4**	**5.9**	**852.610**	**111,2**
7. Сѣрадзскій. кр. надѣльн.	6.438	383.061	79.187	303.874	59,5	12,3	4,8	5,9	876.856	136,2
владѣльч. .	8.368	541.410	94.558	446.852	64,7	11,3	5,7	5,9	1.447.664	173,0
въ уѣздѣ . .	**14.806**	**924.471**	**173.745**	**750.726**	**62,4**	**11,7**	**5,3**	**5,9**	**2.324.520**	**157,0**
8. Турекский. кр. надѣльн.	5.634	305.363	64.228	241.135	54,2	11,4	4,8	6,4	626.501	111,2
владѣльч. .	5.779	353.675	62.991	290.684	61,2	10,9	5,6	6,4	753.004	130,3
въ уѣздѣ . .	**11.413**	**659.038**	**127.219**	**531.819**	**57.7**	**11,1**	**5,2**	**6.4**	**1.379.505**	**120,9**
Въ губерніи .	**95.806**	**5.944.238**	**1.118.900**	**4.825.338**	**62,0**	**11,7**	**5,3**	**5,8**	**12.778.626**	**138,4**
кр. надѣльн.	48.490	2.815.315	580.760	2.234.555	58,1	12,0	4,8	5,8	6.317.103	130,3
владѣльч. .	47.316	3.128.923	538.140	2.590.783	66,1	11,4	5,8	5,8	6.461.523	136,6

УѢЗДЫ. DISTRICTS.	Яровая рожь. Seigle de printemps.												Яровая пшеница. Froment de printemps.			Яровой ячмень. Orge.										
	Посѣвная площадь 1905 г. въ десят. L'aire cultivée en 1905, en dessiatines.	Собрано. Récolte.	Посѣяно. Ensemencement.	Остат. за посѣв. Produit net. Весь. Absolu.	Остат. за посѣв. Produit net. На 1 душу насел. Par habitant.	На 1 десят. Par dessiat. Собрано. Récolte.	На 1 десят. Par dessiat. Посѣяно. Ensemencement.	Урожай самъ. Rendement à.	Вѣсъ ч-тверти въ пудахъ. Poids d'une tchetv. en pouds.	Собрано соломы. Récolte de la paille. Всего. En général.	Собрано соломы. Récolte de la paille. На одну десятину. Par dessiatine.	Посѣвная площадь 1905 г. въ десят. L'aire cultivée en 1905, en dessiatines.	Собрано. Récolte.	Посѣяно. Ensemencement.	Остат. за посѣв. Produit net. Весь. Absolu.	Остат. за посѣв. Produit net. На 1 душу насел. Par habitant.	На 1 десят. Par dessiat. Собрано. Récolte.	На 1 десят. Par dessiat. Посѣяно. Ensemencement.	Урожай самъ. Rendement à.	Вѣсъ четверти въ пудахъ. Poids d'une tchetv. en pouds.	Собрано соломы. Récolte de la paille. Всего. En général.	Собрано соломы. Récolte de la paille. На одну десятину. Par dessiatine.
	Пудовъ. Pouds.									Пудовъ. Pouds.		Пудовъ.			Пудовъ. Pouds.					Пудовъ. Pouds.		Пудовъ.			Пудовъ. Pouds.	
1	2	3	4	5	6	7	8	9	10	11	12	1	2	3	4	5	6	7	8	9	10	11	1	2	3	4	5	6	7	8	9	10	11
СУВАЛКСКАЯ.																																	
1. Сувалкскій. кр. надѣльн.	57	2.725	650	2.075		47,8	11,4	4,2	9,6	5.700	100,0	15	743	183	560		49,5	12,3	4,1	10,4	1.500	100,0	2.288	96.096	24.710	71.386		42,0	10.8	3,9	8,1	131.560	57,5
владѣльч. .	17	702	167	535		41,3	9,8	4,2	9,0	1.481	87,1	5	140	38	102		28,0	7,6	3,7	9,5	300	60,0	434	24.217	4.383	19.834		55,8	10,1	5,5	8,0	29.208	67,3
въ уѣздѣ .	**74**	**3.427**	**817**	**2.610**	**0,03**	**46,3**	**11.0**	**4,2**	**9,4**	**7.181**	**97,0**	**20**	**883**	**221**	**662**	**0,00**	**44,2**	**11,1**	**4,0**	**10.3**	**1.800**	**90,0**	**2.722**	**120.313**	**29.093**	**91.220**	**0,91**	**44,2**	**10,7**	**4,1**	**8,1**	**160.768**	**59,1**
2. Августовскій. кр. надѣльн.	306	13.066	3.305	9.761		42,7	10,8	4,0	9,7	35.251	115,2	814	33.048	10.256	22.792		40,6	12,6	3,2	9,9	100.448	123,4	2.222	118.433	21.776	96.657		53,3	9,8	5,4	9,2	196.425	88,4
владѣльч. .	68	2.326	496	1.830		34,2	7,3	4,7	9,6	8.500	125,0	2	136	23	113		68,1	11,4	6,0	9.6	300	150,0	1.072	55.637	10.720	44.917		51,9	10,0	5,2	8,8	112.774	105,2
въ уѣздѣ . .	**374**	**15.392**	**3.801**	**11.591**	**0,13**	**41,1**	**10,2**	**4,0**	**9,7**	**43.751**	**117,0**	**816**	**33.184**	**10.279**	**22.905**	**0,27**	**40,7**	**12,6**	**3,2**	**9,9**	**100.748**	**123,5**	**3.294**	**174.070**	**32.496**	**141.574**	**1,62**	**52.8**	**9.9**	**5,4**	**9,1**	**309.199**	**93,8**
3. Владиславовскій. кр. надѣльн.	241	9.158	2.603	6.555		38,0	10,8	3,5	8,0	18.075	75,0	—	—	—	—		—	—	—	—	—	—	3.966	293.484	48.782	244.702		74,0	12,3	6,0	8,1	573.880	144,7
владѣльч. .	47	1.114	508	606		23,7	10,8	2,2	8,0	2.233	47.5	11	911	124	787		82,8	11,3	7,3	8,7	1.183	107,5	740	66.600	9.472	57.128		90,0	12,8	7,0	7,9	110.334	149,1
въ уѣздѣ .	**288**	**10.272**	**3.111**	**7.161**	**0,09**	**35,7**	**10.8**	**3,3**	**8,0**	**20.308**	**70,5**	**11**	**911**	**124**	**787**	**0,01**	**82,8**	**11,3**	**7,3**	**8,7**	**1.183**	**107,5**	**4.706**	**360.084**	**58.254**	**301.830**	**4,05**	**76,5**	**12,4**	**6,2**	**8,1**	**684.214**	**145,4**
4. Волковышскій. кр. надѣльн.	—	—	—	—		—	—	—	—	—	—	—	—	—	—		—	—	—	—	—	—	5.321	270.307	57.467	212.840		50,8	10,8	4,7	8,2	668.850	125,7
владѣльч.	—	—	—	—		—	—	—	—	—	—	—	—	—	—		—	—	—	—	—	—	3.472	199.987	38.886	161.101		57,6	11,2	5,1	8,0	469.720	135,0
въ уѣздѣ . .	—	—	—	—	—	—	—	—	—	—	—	—	—	—	—	—	—	—	—	—	—	—	**8.793**	**470.294**	**96.353**	**373.941**	**4,57**	**53,5**	**11,0**	**4,9**	**8,1**	**1.138.570**	**129,5**
5. Кальварійскій. кр. надѣльн.	5	248	55	193		45,9	10,9	4,5	8,8	280	56,0	12	904	136	768		75,3	11,3	6,6	9,6	1.496	124,7	3.971	207.286	40.504	166.782		52,2	10,2	5,1	8,1	473.740	119,3
владѣльч. .	—	—	—	—		—	—	—	—	—	—	1	91	11	80		91,4	11,3	8,1	9,6	133	133,3	1.779	101.937	18.502	83.435		57,3	10,4	5,5	8,1	197.469	111,0
въ уѣздѣ .	**5**	**248**	**55**	**193**	**0,00**	**49,5**	**10.9**	**4.5**	**8,8**	**280**	**56,0**	**13**	**995**	**147**	**848**	**0,01**	**76,5**	**11,3**	**6,8**	**9,6**	**1.629**	**125,3**	**5.750**	**309.223**	**59.006**	**250.217**	**3,14**	**53,8**	**10.3**	**5,2**	**8,1**	**671.209**	**118,5**
6. Маріампольскій. кр. надѣльн.	84	2.402	907	1.495		28,6	10,8	2,6	8,0	4.200	50,0	5	381	75	306		76,2	15,0	5,1	8,0	720	144,0	5.009	245.942	53.596	192.346		49,1	10,7	4,6	7,8	474.853	94,8
владѣльч. .	22	680	240	440		30,9	10,9	2,9	8,6	1.760	80,0	16	848	187	661		53,0	11,7	4,5	9,3	2.064	129,0	2.029	80.348	25.971	54.377		39,6	12,8	3,1	8,2	169.624	83,6
въ уѣздѣ . .	**106**	**3.082**	**1.147**	**1.935**	**0,02**	**29,1**	**10.8**	**2,7**	**8,1**	**5.960**	**56,2**	**21**	**1.229**	**262**	**967**	**0,00**	**58,5**	**12,5**	**4,7**	**8,8**	**2.784**	**132,6**	**7.038**	**326.290**	**79.567**	**246.723**	**2,02**	**46,4**	**11,3**	**4,1**	**7,5**	**644.477**	**91,6**
7. Сейнскій. кр. надѣльн.	286	12.059	3.032	9.037		42,2	10,6	4,0	8,8	11.440	40,0	—	—	—	—		—	—	—	—	—	—	2.259	90.586	21.461	69.125		40,1	9,5	4,2	8,1	124.245	55,0
владѣльч. .	45	1.904	464	1.440		42,3	10,3	4,1	9,4	4.311	95,8	4	216	50	166		54,1	12,5	4,3	10,4	540	135,0	862	37.238	8.275	28.963		43,2	9,6	4,5	8,0	61.892	71,8
въ уѣздѣ	**331**	**13.973**	**3.496**	**10.477**	**0,12**	**42,2**	**10,6**	**4.0**	**8.9**	**15.751**	**47,6**	**4**	**216**	**50**	**166**	**0,00**	**54,1**	**12,5**	**4,3**	**10,4**	**540**	**135,0**	**3.121**	**127.824**	**29.736**	**98.088**	**1,13**	**41.0**	**9,5**	**4,3**	**8,1**	**186.137**	**59,6**
Въ губерніи	**1.178**	**46.394**	**12.427**	**33.967**	**0,05**	**39,4**	**10,5**	**3.8**	**8.9**	**93.231**	**79,1**	**885**	**37.418**	**11.083**	**26.335**	**0,04**	**42,3**	**12.5**	**3.4**	**9,9**	**108.684**	**122.8**	**35.424**	**1.888.098**	**384.505**	**1.503.593**	**2,38**	**53.3**	**10,9**	**4,9**	**8,1**	**3.794.574**	**107,1**
кр. надѣльн.	979	39.668	10.552	29.116		40,5	10,8	3,8	8,9	74.946	76,6	846	35.076	10.650	24.426		41,5	12,6	3,3	9,9	104.164	123,1	25.036	1.322.134	268.296	1.053.838		52,8	10,7	4,9	8,1	2.643.553	105,6
владѣльч. .	199	6.726	1.875	4.851		33,8	9,4	3,6	9,1	18.285	91,9	39	2.342	433	1.909		60,0	11,1	5,4	9,2	4.520	115,9	10.388	565.964	116.209	449.755		54,5	11,2	4,9	8,1	1.151.021	110,8
СѢДЛЕЦКАЯ.																																	
1. Сѣдлецкій. кр. надѣльн.	3	274	32	242		91,4	10,8	8,5	9,6	240	80,0	—	—	—	—		—	—	—	—	—	—	618	34.423	6.860	27.563		55,7	11,1	5,0	8,0	65.755	106,4
владѣльч. .	—	—	—	—		—	—	—	—	—	—	—	—	—	286		68,5	11,3	6,1	9,6	750	150,0	957	54.453	9.761	44.692		56,9	10,2	5,6	8,0	96.848	101,2
въ уѣздѣ .	**3**	**274**	**32**	**242**	**0,00**	**91,4**	**10,8**	**8,5**	**9,6**	**240**	**80,0**	**5**	**343**	**57**	**286**	**0,00**	**68,5**	**11,3**	**6,1**	**9,6**	**750**	**150,0**	**1.575**	**88.876**	**16.621**	**72.255**	**0,75**	**56,4**	**10,6**	**5,3**	**8,0**	**162.603**	**103,2**
2. Бѣльскій. кр. надѣльн.	—	—	—	—		—	—	—	—	—	—	—	—	—	—		—	—	—	—	—	—	1.468	92.484	16.295	76.189		63,0	11,1	5,7	9,0	197.593	134,6
владѣльч.	—	—	—	—		—	—	—	—	—	—	—	—	—	—		—	—	—	—	—	—	764	49.966	7.716	42.250		65,4	10,1	6,5	8,5	82.206	107,6
въ уѣздѣ	—	—	—	—	—	—	—	—	—	—	—	—	—	—	—	—	—	—	—	—	—	—	**2.232**	**142.450**	**24.011**	**118.439**	**1,35**	**63.8**	**10.8**	**5,9**	**8,8**	**279.799**	**125,4**
3. Венгровскій. кр. надѣльн.	67	1.863	489	1.374		27,8	7,3	3,8	9,6	8.040	120,0	21	1.915	210	1.705		91,2	10,0	9,1	9,6	4.200	200,0	904	47.731	7.955	39.776		52,8	8,8	6,0	8,0	116.435	128,8
владѣльч. .	43	1.415	434	981		32,9	10,1	3,3	8,9	6.734	156,6	—	—	—	—		—	—	—	—	—	—	741	41.496	7.114	34.382		56,0	9,6	5,8	8,0	112.484	142,2
въ уѣздѣ . .	**110**	**3.278**	**923**	**2.355**	**0,03**	**29,8**	**8.4**	**3,5**	**9,3**	**14.774**	**134,3**	**21**	**1.915**	**210**	**1.705**	**0,02**	**91,2**	**10,0**	**9,1**	**9,6**	**4.200**	**200,0**	**1.645**	**89.227**	**15.069**	**74.158**	**0,85**	**54,2**	**9,2**	**5,9**	**8,0**	**228.919**	**139,2**
4. Влодавскій. кр. надѣльн.	29	1.128	313	815		38,9	10,8	3,6	9,3	3.074	106,0	—	—	—	—		—	—	—	—	—	—	2.243	128.973	23.552	105.421		57,5	10,5	5,5	8,5	305.048	136,0
владѣльч. .	9	565	107	458		62,8	11.9	5,2	8.8	1.620	180,0	—	—	—	—		—	—	—	—	—	—	1.726	111.500	18.123	93.377		64,6	10,5	6,2	8,0	221.964	128,6
въ уѣздѣ . .	**38**	**1.693**	**420**	**1.273**	**0,01**	**44,6**	**11,1**	**4,0**	**9,2**	**4.694**	**123.5**	—	—	—	—	—	—	—	—	—	—	—	**3.969**	**240.473**	**41.675**	**198.798**	**1,78**	**60.6**	**10,5**	**5,8**	**8,3**	**527.012**	**132,8**
5. Гарволинскій. кр. надѣльн.	138	7.107	1.490	5.617		51,5	10,8	4,8	9,2	8.832	64.0	—	—	—	—		—	—	—	—	—	—	3.775	265.005	41.525	223.480		70,2	11,0	6,4	7,8	360.890	95,6
владѣльч. .	91	4.605	1.037	3.568		50,6	11,4	4,4	9.4	6.716	73,8	8	576	90	486		72,0	11,3	6,4	9,6	1.064	133,0	2.294	155.763	24.316	131.447		67,9	10,6	6,4	7,9	273.904	119,4
въ уѣздѣ . .	**229**	**11.712**	**2.527**	**9.185**	**0,06**	**51,1**	**11,0**	**4,6**	**9,3**	**15.548**	**67,9**	**8**	**576**	**90**	**486**	**0,00**	**72,0**	**11,3**	**6,4**	**9,6**	**1.064**	**133,0**	**6.069**	**420.768**	**65.841**	**354.927**	**2,46**	**69.3**	**10,8**	**6,4**	**7,8**	**634.794**	**104.6**
6. Константинов. кр. надѣльн.	—	—	—	—		—	—	—	—	—	—	—	—	—	—		—	—	—	—	—	—	1.128	70.162	11.506	58.656		62,2	10,2	6,1	8,4	129.382	114,7
владѣльч. .	4	137	25	112		34,3	6,2	5,5	9,6	240	60.0	—	—	—	—		—	—	—	—	—	—	774	44.118	7.585	36.533		57,0	9,7	5,8	8,0	75.929	98,1
въ уѣздѣ . .	**4**	**137**	**25**	**112**	**0,00**	**34,3**	**6,2**	**5.5**	**9,6**	**240**	**60,0**	—	—	—	—	—	—	—	—	—	—	—	**1.902**	**114.280**	**19.091**	**95.189**	**1,36**	**60,1**	**10,1**	**6.0**	**8,2**	**205.311**	**107,9**
7. Луковскій. кр. надѣльн.	—	—	—	—		—	—	—	—	—	—	—	—	—	—		—	—	—	—	—	—	1.681	93.800	17.314	76.486		55,8	10,3	5,4	8,2	188.272	112,0
владѣльч. .	53	1.908	620	1.288		36,0	11,7	3,1	8,0	6.201	117,0	—	—	—	—		—	—	—	—	—	—	1.247	68.834	12.595	56.239		55,2	10,1	5,5	8,0	122.705	98,4
въ уѣздѣ . .	**53**	**1.908**	**620**	**1.288**	**0,01**	**36,0**	**11,7**	**3,1**	**8,0**	**6.201**	**117,0**	—	—	—	—	—	—	—	—	—	—	—	**2.928**	**162.634**	**29.909**	**132.725**	**1,11**	**55,5**	**10,2**	**5,4**	**8,1**	**310.977**	**106,2**
8. Радинскій. кр. надѣльн.	—	—	—	—		—	—	—	—	—	—	—	—	—	—		—	—	—	—	—	—	1.387	77.949	14.702	63.247		56,2	10,6	5,3	7,8	201.947	145,6
владѣльч. .	7	440	76	364		62,8	10,9	5,8	9,1	1.260	180,0	—	—	—	—		—	—	—	—	—	—	1.025	56.580	10.045	46.535		55,2	9,8	5,6	8,0	130.380	127,2
въ уѣздѣ . .	**7**	**440**	**76**	**364**	**0,00**	**62,8**	**10,9**	**5,8**	**9,1**	**1.260**	**180,0**	—	—	—	—	—	—	—	—	—	—	—	**2.412**	**134.529**	**24.747**	**109.782**	**1,11**	**55,8**	**10,3**	**5,4**	**7,9**	**332.327**	**137,8**
9. Соколовскій. кр. надѣльн.	—	—	—	—		—	—	—	—	—	—	—	—	—	—		—	—	—	—	—	—	800	46.720	8.080	38.640		58,4	10.1	5,8	8,1	98.080	122,6
владѣльч. .	—	—	—	—		—	—	—	—	—	—	—	—	—	—		—	—	—	—	—	—	1.680	114.240	17.808	96.432		68,0	10,6	6.4	8,1	237.552	141,4
въ уѣздѣ . .	—	—	—	—	—	—	—	—	—	—	—	—	—	—	—	—	—	—	—	—	—	—	**2.480**	**160.960**	**25.888**	**135.072**	**1,76**	**64,9**	**10,4**	**6,2**	**8,1**	**335.632**	**135.3**
Въ губерніи .	**444**	**19.442**	**4.623**	**14.819**	**0,01**	**43,8**	**10,4**	**4,2**	**9,1**	**42.957**	**96,8**	**34**	**2.834**	**357**	**2.477**	**0,00**	**83,4**	**10,5**	**7,9**	**9,6**	**6.014**	**176,9**	**25.212**	**1.554.197**	**262.852**	**1.291.345**	**1,45**	**61.6**	**10,4**	**5,9**	**8,1**	**3.017.374**	**119,7**
кр. надѣльн.	237	10.372	2.324	8.048		43,8	9,8	4,5	9,3	20.186	85,2	21	1.915	210	1.705		91,2	10,0	9,1	9,6	4.200	200,0	14.004	857.247	147.789	709.458		61,2	10,6	5,8	8,1	1.663.402	118,8
владѣльч. .	207	9.070	2.299	6.771		43,8	11,1	3,9	8,9	22.771	110,0	13	919	147	772		70,7	11,3	6,3	9,6	1.814	139,5	11.208	696.950	115.063	581.887		62,2	10,3	6,0	8,0	1.353.972	120,8

УѢЗДЫ DISTRICTS.	Полба. Epeautre.											Гречиха. Sarrasin.											
	Посѣвная площадь 1905 г. въ десят. L'aire cultivée en 1905, en dessiatines.	Собрано. Récolte.	Посѣяно. Ensemencement.	Остат. за посѣв. Produit net. Весь. Absolu.	Остат. за посѣв. Produit net. На 1 душу насел. Par habitant.	На 1 десят. Par dessiat. Собрано. Récolte.	На 1 десят. Par dessiat. Посѣяно. Ensemencement.	Урожай самъ. Rendement à.	Вѣсъ четверти въ пудахъ. Poids d'une tchetv. en pounds.	Собрано соломы. Récolte de la paille. Всего. En général.	Собрано соломы. Récolte de la paille. На одну десятину. Par dessiatine.	Посѣвная площадь 1905 г. въ десят. L'aire cultivée en 1905, en dessiatines.	Собрано. Récolte.	Посѣяно. Ensemencement.	Остат. за посѣв. Produit net. Весь. Absolu.	Остат. за посѣв. Produit net. На 1 душу насел. Par habitant.	На 1 десят. Par dessiat. Собрано. Récolte.	На 1 десят. Par dessiat. Посѣяно. Ensemencement.	Урожай самъ. Rendement à.	Вѣсъ четверти въ пудахъ. Poids d'une tchetv. en pounds.	Собрано соломы. Récolte de la paille. Всего. En général.	Собрано соломы. Récolte de la paille. На одну десятину. Par dessiatine.
	Пудовъ. Pounds.									Пудовъ. Pounds.		Пудовъ. Pounds.								Пудовъ. Pounds.			
1	2	3	4	5	6	7	8	9	10	11	12	1	2	3	4	5	6	7	8	9	10	11	
СУВАЛКСКАЯ.																							
1. Сувалкскій.	кр. надѣльн. —	—	—	—		—	—	—	—	—	—	408	10.771	2.489	8.282		26.4	6,1	4,0	6,4	23.297	57,1	
	владѣльч. —	—	—	—		—	—	—	—	—	—	40	1.384	248	1.136		34,6	6,2	5,6	7,5	1.000	25,0	
	въ уѣздѣ —	—	—	—		—	—	—	—	—	—	**448**	**12.155**	**2.737**	**9.418**	0,09	**27,1**	**6,1**	**4,4**	**6,5**	**24.297**	**54,2**	
2. Августовскій.	кр. надѣльн. 167	7.949	1.336	6.613		47,6	8,0	5,9	10,0	13.360	80,0	1.092	22.714	4.368	18.346		20,8	4,0	5,2	8,3	87.360	80,0	
	владѣльч. 4	261	39	222		65,2	9,8	6,7	9,6	86	21,5	391	10.557	1.525	9.032		27,0	3,9	6.9	8,2	18.455	47,2	
	въ уѣздѣ 171	**8.210**	**1.375**	**6.835**	0,08	**48,0**	**8,0**	**6,0**	**10,0**	**13.446**	**79,8**	**1.483**	**33.271**	**5.893**	**27.378**	0,31	**22,4**	**4,0**	**5.6**	**8,3**	**105.815**	**71,4**	
3. Владиславовск.	кр. надѣльн. —	—	—	—		—	—	—	—	—	—	—	—	—	—		—	—	—	—	—	—	
	владѣльч. —	—	—	—		—	—	—	—	—	—	—	—	—	—		—	—	—	—	—	—	
	въ уѣздѣ —	—	—	—		—	—	—	—	—	—	—	—	—	—		—	—	—	—	—	—	
4. Волковышскій.	кр. надѣльн. —	—	—	—		—	—	—	—	—	—	—	—	—	—	—	—	—	—	—	—	—	
	владѣльч. —	—	—	—		—	—	—	—	—	—	—	—	—	—		—	—	—	—	—	—	
	въ уѣздѣ —	—	—	—		—	—	—	—	—	—	—	—	—	—		—	—	—	—	—	—	
5. Кальварійскій.	кр. надѣльн. —	—	—	—	—	—	—	—	—	—	—	—	—	—	—	—	—	—	—	—	—	—	
	владѣльч. —	—	—	—		—	—	—	—	—	—	77	2.934	801	2.133		38,1	10,4	3,7	7,5	7.700	100,0	
	въ уѣздѣ —	—	—	—		—	—	—	—	—	—	7	120	29	91		17,1	4,2	4,1	8,0	88	12,5	
6. Маріампольскій.	кр. надѣльн. 59	2.525	490	2.035		42,8	8,3	5,2	8,0	3.304	56,0	**84**	**3.054**	**830**	**2.224**	0,03	**36,4**	**9.9**	**3,7**	**7,5**	**7.788**	**92,7**	
	владѣльч. —	—	—	—		—	—	—	—	—	—	—	—	—	—		—	—	—	—	—	—	
	въ уѣздѣ 59	**2.525**	**490**	**2.035**	0,02	**42,8**	**8,3**	**5,2**	**8,0**	**3.304**	**56,0**	—	—	—	—	—	—	—	—	—	—	—	
7. Сейнскій.	кр. надѣльн. 48	1.829	456	1.373		38,1	9,5	4,0	8,0	1.536	32,0	2.266	44.414	12.010	32.404		19,6	5,3	3,7	8,4	99.931	44,1	
	владѣльч. —	—	—	—		—	—	—	—	—	—	624	13.978	2.683	11.295		22,4	4,3	5,2	8,6	28.454	45,6	
	въ уѣздѣ 48	**1.829**	**456**	**1.373**	0,02	**38,1**	**9,5**	**4,0**	**8,0**	**1.536**	**32,0**	**2.890**	**58.392**	**14.693**	**43.699**	0,50	**20,2**	**5,1**	**4,0**	**8,4**	**128.385**	**44,4**	
Въ губерніи	**278**	**12.564**	**2.321**	**10.243**	**0,02**	**45,2**	**8,3**	**5,4**	**9,2**	**18.286**	**65,8**	**4.905**	**106.872**	**24.153**	**82.719**	0,13	**21,8**	**4,9**	**4,4**	**8,1**	**266.285**	**54,3**	
кр. надѣльн.	274	12.303	2.282	10.021		44,9	8,3	5,4	9,2	18.200	66,4	3.843	80.833	19.668	61.165		21,0	5,1	4,1	8,0	218.288	56,8	
владѣльч.	4	261	39	222		65,3	9,8	6,7	9,6	86	21,5	1.062	26.039	4.485	21.554		24,5	4,2	5,8	8,4	47.997	45,2	
СѢДЛЕЦКАЯ.																							
1. Сѣдлецкій.	кр. надѣльн. —	—	—	—		—	—	—	—	—	—	331	13.141	2.251	10.890		39,7	6,8	5,8	7,8	23.898	72,2	
	владѣльч. —	—	—	—		—	—	—	—	—	—	435	17.661	3.002	14.659		40,6	6,9	5,9	7,8	40.542	93,2	
	въ уѣздѣ —	—	—	—		—	—	—	—	—	—	**766**	**30.802**	**5.253**	**25.594**	0,27	**40,2**	**6.9**	**5,8**	**7,8**	**64.440**	**84.1**	
2. Бѣльскій.	кр. надѣльн. —	—	—	—	—	—	—	—	—	—	—	294	10.819	2.264	8.555		36,8	7,7	4,8	8,0	25.637	87,2	
	владѣльч. —	—	—	—		—	—	—	—	—	—	97	3.705	766	2.939		38,2	7,9	4,8	7,8	8.284	85,4	
	въ уѣздѣ —	—	—	—		—	—	—	—	—	—	**391**	**14.524**	**3.030**	**11.494**	0,13	**37,1**	**7,7**	**4,8**	**7,9**	**33.921**	**86,8**	
3. Венгровскій.	кр. надѣльн. —	—	—	—		—	—	—	—	—	—	472	19.258	3.257	16.001		40,8	6,9	5,9	8,0	50.598	107,2	
	владѣльч. —	—	—	—		—	—	—	—	—	—	411	19.070	2.507	16.563		46,4	6,1	7,6	8,0	44.552	108,4	
	въ уѣздѣ —	—	—	—	—	—	—	—	—	—	—	**883**	**38.328**	**5.764**	**32.564**	0,37	**43,4**	**6,5**	**6,7**	**8,0**	**95.150**	**107,8**	
4. Влодавскій.	кр. надѣльн. —	—	—	—		—	—	—	—	—	—	2.381	98.812	19.762	79.050		41,5	8,3	5,0	8,2	247.148	103,8	
	владѣльч. —	—	—	—		—	—	—	—	—	—	1.112	84.067	9.230	74.837		75,6	8,3	9,1	8,6	124.322	111,8	
	въ уѣздѣ —	—	—	—		—	—	—	—	—	—	**3.493**	**182.879**	**28.992**	**153.887**	1,38	**52,4**	**8,3**	**6,3**	**8,4**	**371.470**	**106,3**	
5. Гарволинскій.	кр. надѣльн. —	—	—	—		—	—	—	—	—	—	1.392	90.202	11.971	78.231		64,8	8,6	7,5	8,0	139.757	100,4	
	владѣльч. 35	2.492	343	2.149		71,2	9,8	7,3	8,0	4.200	120,0	433	22.256	3.204	19.052		51,4	7,4	6,9	7,9	35.333	81,6	
	въ уѣздѣ 35	**2.492**	**343**	**2.149**	0,06	**71,2**	**9,8**	**7,3**	**8,0**	**4.200**	**120,0**	**1.825**	**112.458**	**15.175**	**97.283**	0,67	**61,6**	**8,3**	**7,4**	**8,0**	**175.090**	**95,9**	
6. Константин.	кр. надѣльн. —	—	—	—		—	—	—	—	—	—	114	3.705	673	3.032		32,5	5,9	5,5	7,2	8.778	77,0	
	владѣльч. —	—	—	—		—	—	—	—	—	—	30	951	225	726		31,7	7,5	4,2	7,2	2.160	72,0	
	въ уѣздѣ —	—	—	—		—	—	—	—	—	—	**144**	**4.656**	**898**	**3.758**	0,05	**32,3**	**6.2**	**5,2**	**7,2**	**10.938**	**76,0**	
7. Луковскій.	кр. надѣльн. —	—	—	—		—	—	—	—	—	—	2.246	97.701	19.316	78.385		43,5	8,6	5,1	7,5	198.664	84,0	
	владѣльч. —	—	—	—		—	—	—	—	—	—	1.556	67.530	12.137	55.393		43,4	7,8	5,6	7,7	112.032	72,0	
	въ уѣздѣ —	—	—	—		—	—	—	—	—	—	**3.802**	**165.231**	**31.453**	**133.778**	1,12	**43,5**	**8,3**	**5,2**	**7,6**	**300.696**	**79,1**	
8. Радинскій.	кр. надѣльн. —	—	—	—		—	—	—	—	—	—	—	—	—	—		—	—	—	—	—	—	
	владѣльч. —	—	—	—		—	—	—	—	—	—	206	5.480	1.689	3.791		26,6	8,2	3,2	8,0	15.821	76,8	
	въ уѣздѣ —	—	—	—		—	—	—	—	—	—	**206**	**5.480**	**1.689**	**3.791**	0,04	**26,6**	**8,2**	**3.2**	**8,0**	**15.821**	**76,8**	
9. Соколовскій.	кр. надѣльн. —	—	—	—		—	—	—	—	—	—	126	4.070	819	3.251		32,3	6,5	5,0	7,5	9.173	72,8	
	владѣльч. —	—	—	—		—	—	—	—	—	—	112	3.618	739	2.879		32,3	6,6	4,9	7,5	11.782	105,2	
	въ уѣздѣ —	—	—	—	—	—	—	—	—	—	—	**238**	**7.688**	**1.558**	**6.130**	0,08	**32,3**	**6.5**	**5.0**	**7,5**	**20.955**	**88,0**	
Въ губерніи	**35**	**2.492**	**343**	**2.149**	**0,00**	**71,2**	**9,8**	**7,3**	**8,0**	**4.200**	**120,0**	**11.748**	**562.046**	**93.812**	**468.234**	**0,52**	**47,8**	**8,0**	**6,0**	**8,0**	**1.088.481**	**92,7**	
кр. надѣльн.	—	—	—	—		—	—	—	—	—	—	7.356	337.708	60.313	277.395		45,9	8,2	5,6	7,9	693.653	94,3	
владѣльч.	35	2.492	343	2.149		71,2	9,8	7,3	8,0	4.200	120,0	4.392	224.338	33.499	190.839		51,1	7,6	6,7	8,1	394.828	89,9	

УѢЗДЫ DISTRICTS.	Просо. Millet.											
	Посѣвная площадь 1905 г. въ десят. L'aire cultivée en 1905, en dessiatines.	Собрано. Récolte.	Посѣяно. Ensemencement.	Остат. за посѣв. Produit net. Весь. Absolu.	Остат. за посѣв. Produit net. На 1 душу насел. Par habitant.	На 1 десят. Par dessiat. Собрано. Récolte.	На 1 десят. Par dessiat. Посѣяно. Ensemencement.	Урожай самъ. Rendement à.	Вѣсъ четверти въ пудахъ. Poids d'une tchetv. en pounds.	Собрано соломы. Récolte de la paille. Всего. En général.	Собрано соломы. Récolte de la paille. На одну десятину. Par dessiatine.
	Пудовъ. Pounds.									Пудовъ. Pounds.	
1	2	3	4	5	6	7	8	9	10	11	
СУВАЛКСКАЯ.											
1. Сувалкскій.	—	—	—	—	—	—	—	—	—	—	—
	—	—	—	—	—	—	—	—	—	—	—
	—	—	—	—	—	—	—	—	—	—	—
2. Августовскій.	—	—	—	—	—	—	—	—	—	—	—
	—	—	—	—	—	—	—	—	—	—	—
	—	—	—	—	—	—	—	—	—	—	—
3. Владиславовск.	—	—	—	—	—	—	—	—	—	—	—
	—	—	—	—	—	—	—	—	—	—	—
	—	—	—	—	—	—	—	—	—	—	—
4. Волковышскій.	—	—	—	—	—	—	—	—	—	—	—
	—	—	—	—	—	—	—	—	—	—	—
	—	—	—	—	—	—	—	—	—	—	—
5. Кальварійскій.	—	—	—	—	—	—	—	—	—	—	—
	—	—	—	—	—	—	—	—	—	—	—
	—	—	—	—	—	—	—	—	—	—	—
6. Маріампольскій.	—	—	—	—	—	—	—	—	—	—	—
	—	—	—	—	—	—	—	—	—	—	—
	—	—	—	—	—	—	—	—	—	—	—
7. Сейнскій.	—	—	—	—	—	—	—	—	—	—	—
	—	—	—	—	—	—	—	—	—	—	—
	—	—	—	—	—	—	—	—	—	—	—
Въ губерніи	—	—	—	—	—	—	—	—	—	—	—
кр. надѣльн.	—	—	—	—	—	—	—	—	—	—	—
владѣльч.	—	—	—	—	—	—	—	—	—	—	—
СѢДЛЕЦКАЯ.											
1. Сѣдлецкій.	124	8.172	484	7.688		65,9	3,9	16,9	9,5	11.011	88,8
	89	4.058	214	3 844		45,6	2,4	19,0	9,0	3.400	38,2
	213	**12.230**	**698**	**11.532**	0,12	**57,4**	**3.3**	**17,4**	**9.3**	**14.411**	**67,7**
2. Бѣльскій.	302	23.375	1.117	22.258		77,4	3,7	20,9	10,6	35.274	116,8
	44	2.684	145	2.539		61,0	3,3	18,5	10,4	5.949	135,2
	346	**26.059**	**1.262**	**24.797**	0,28	**75,3**	**3,6**	**20,9**	**10,6**	**41.223**	**119,1**
3. Венгровскій.	311	26.248	1.213	25.035		84,4	3,9	21,6	9,6	43.478	139,8
	195	14.742	761	13.981		75,6	3,9	19,4	9,7	26.169	134,2
	506	**40.990**	**1.974**	**39.016**	0,45	**81,0**	**3,9**	**20,8**	**9,6**	**69.647**	**137.6**
4. Влодавскій.	621	43.967	2.546	41.421		70,8	4,1	17,3	10,6	70.113	113,0
	177	15.576	584	14.992		88,0	3,3	26,7	10,4	12.956	73,2
	798	**59.543**	**3.130**	**56.413**	0,51	**74,6**	**3,9**	**19,1**	**10,5**	**83.069**	**104,1**
5. Гарволинскій.	806	66.253	3.466	62.787		82,2	4,3	19,1	9,9	106.714	132,4
	233	20.597	1.142	19.455		88,4	4,9	18,0	9,3	28.939	124,2
	1.039	**86.850**	**4.608**	**82.242**	0,57	**83,6**	**4,4**	**19,0**	**9,8**	**135.653**	**130.6**
6. Константин.	171	14.073	650	13.423		82,3	3,8	21,7	10,6	10.587	97,0
	19	927	40	887		48,8	2,1	23,2	10,4	1.634	86,0
	190	**15.000**	**690**	**14.310**	0,20	**78,9**	**3,6**	**21,9**	**10,6**	**18.221**	**95,9**
7. Луковскій.	346	23.286	1.695	21.591		67,3	4,9	13,7	10,2	33.285	96,2
	159	10.081	906	9.175		63,4	5,7	11,1	9,9	13.356	84,0
	505	**33.367**	**2.601**	**30.766**	0,26	**66,1**	**5,2**	**12,7**	**10,1**	**46.641**	**92,4**
8. Радинскій.	550	50.545	3.245	47.300		91,9	5,9	15,6	10,4	90.090	163,8
	121	8.555	883	7.672		70,7	7,3	9,7	10,4	6.050	50,0
	671	**59.100**	**4.128**	**54.972**	0,56	**88,1**	**6,2**	**14,2**	**10,4**	**96.140**	**143,3**
9. Соколовскій.	102	8.680	520	8.160		85,1	5,1	16,7	9,9	16.544	162,2
	75	3.338	263	3.075		44,5	3,5	12,7	9,6	5.325	71,0
	177	**12.018**	**783**	**11.235**	0,15	**67,9**	**4,4**	**15,4**	**9,8**	**21.869**	**123,6**
Въ губерніи	**4.445**	**345.157**	**19.874**	**325.283**	**0,36**	**77,7**	**4,5**	**17,3**	**10,1**	**526.874**	**118,5**
кр. надѣльн.	3.333	264.599	14.936	249.663		79,4	4,5	17,6	10,2	423.096	126,9
владѣльч.	1.112	80.558	4.938	75.620		72,4	4,4	16,4	9,8	103.778	93,3

УѢЗДЫ. DISTRICTS.	Горохъ. Pois.									Чечевица. Lentille.									Бобы. Féves.									
	Посѣвная площадь 1905 г. въ десят. L'aire cultivée en 1905, en dessiatines.	Собрано. Récolte.	Посѣяно. Ensemencement.	Остат. за посѣв. Produit net. Весь. Absolu.	Остат. за посѣв. Produit net. На 1 душу насел. Par habitant.	На 1 десят. Par dessiat. Собрано. Récolte.	На 1 десят. Par dessiat. Посѣяно. Ensemencement.	Урожай самъ. Rendement à.	Вѣсъ четверти въ пудахъ. Poids d'une tchetv. en pouds.	Посѣвная площадь 1905 г. въ десят. L'aire cultivée en 1905, en dessiatines.	Собрано. Récolte.	Посѣяно. Ensemencement.	Остат. за посѣв. Produit net. Весь. Absolu.	Остат. за посѣв. Produit net. На 1 душу насел. Par habitant.	На 1 десят. Par dessiat. Собрано. Récolte.	На 1 десят. Par dessiat. Посѣяно. Ensemencement.	Урожай самъ. Rendement à.	Вѣсъ четверти въ пудахъ. Poids d'une tchetv. en pouds.	Посѣвная площадь 1905 г. въ десят. L'aire cultivée en 1905, en dessiatines.	Собрано. Récolte.	Посѣяно. Ensemencement.	Остат. за посѣв. Produit net. Весь. Absolu.	Остат. за посѣв. Produit net. На 1 душу насел. Par habitant.	На 1 десятину. Par dessiat. Собрано. Récolte.	На 1 десятину. Par dessiat. Посѣяно. Ensemencement.	Урожай самъ. Rendement à.	Вѣсъ четверти въ пудахъ. Poids d'une tchetv. en pouds.
	Пудовъ. Pouds.									Пудовъ. Pouds.									Пудовъ. Pouds.									
1	2	3	4	5	6	7	8	9	10	1	2	3	4	5	6	7	8	9	1	2	3	4	5	6	7	8	9	
СУВАЛКСКАЯ.																												
1. Сувалкскій.	кр. надѣльн.	2.281	103.329	29.197	74.132		45,3	12,8	3,6	10,6	282	12.352	2.28	10.068		43,8	8,1	5,4	9,7	17	367	214	153		21,6	12,6	1,7	8,0
	владѣльч.	450	27.270	5.355	21.915		60,6	11,9	5,1	10,6	7	368	8	286		52,5	11,7	4,5	9,6	—	—	—	—		—	—	—	—
	въ уѣздѣ	**2.731**	**130.599**	**34.552**	**96.047**	0,96	**47,8**	**12,7**	**3,8**	**10.6**	**289**	**12.720**	**2.36**	**10.354**	0,10	**44,0**	**8,2**	**5,4**	**9,7**	**17**	**367**	**214**	**153**	0,00	**21.6**	**12,6**	**1,7**	**8,0**
2. Августовскій.	кр. надѣльн.	1.146	55.352	13.408	41.944		48,3	11,7	4,1	11,5	73	2.029	46	1.569		27,8	6.3	4,4	9,6	570	38.988	6.897	32.091		68,4	12,1	5,7	9,6
	владѣльч.	729	36.377	8.821	27.556		49,9	12,1	4,1	10,4	23	883	24	641		38,4	10,5	3,7	9,6	—	—	—	—		—	—	—	—
	въ уѣздѣ	**1.875**	**91.729**	**22.229**	**69.500**	0,80	**48,9**	**11,9**	**4,1**	**11,0**	**96**	**2.912**	**70**	**2.210**	0,03	**30,3**	**7,3**	**4,2**	**9,6**	**570**	**38.988**	**6.897**	**32.091**	0,37	**68,4**	**12,1**	**5,7**	**9,6**
3. Владиславовскій	кр. надѣльн.	1.053	57.389	11.688	45.701		54,5	11,1	4,9	9,3	—	—	—	—		—	—	—	—	—	—	—	—		—	—	—	—
	владѣльч.	132	10.058	1.624	8.434		76,2	12,3	6,2	9,6	—	—	—	—		—	—	—	—	—	—	—	—		—	—	—	—
	въ уѣздѣ	**1.185**	**67.447**	**13 312**	**54.135**	0,73	**56,9**	**11,2**	**5,1**	**9,3**	—	—	—	—	—	—	—	—	—	—	—	—	—	—	—	—	—	—
4. Волковышскій.	кр. надѣльн.	1.303	77.138	16.027	61.111		59,2	12,3	4,8	9,7	—	—	—	—		—	—	—	—	—	—	—	—		—	—	—	—
	владѣльч.	487	30.535	5.941	24.594		62,7	12,2	5,1	9,6	—	—	—	—		—	—	—	—	—	—	—	—		—	—	—	—
	въ уѣздѣ	**1.790**	**107.673**	**21.968**	**85.705**	1,05	**60,2**	**12,3**	**4,9**	**9,7**	—	—	—	—	—	—	—	—	—	—	—	—	—	—	—	—	—	—
5. Кальварійскій.	кр. надѣльн.	1.581	106.401	18.972	87.429		67,3	12,0	5,6	9,9	19	1.302	16	1.133		68,5	8,9	7,7	9,6	—	—	—	—		—	—	—	—
	владѣльч.	546	38.930	6.716	32.214		71,3	12,3	5,8	10,0	1	69	1	57		68,5	11,8	5,8	9,6	29	2.071	351	1.720		71,4	12,1	5,9	9,6
	въ уѣздѣ	**2.127**	**145.331**	**25.688**	**119.643**	1,50	**68,3**	**12,1**	**5,6**	**9,9**	**20**	**1.371**	**18**	**1.190**	0,01	**68,5**	**9,1**	**7,6**	**9,6**	**29**	**2.071**	**351**	**1.720**	0,02	**71,4**	**12,1**	**5,9**	**9,6**
6. Маріампольскій.	кр. надѣльн.	1.598	75.106	20.135	54.971		47,0	12,6	3,7	9,6	—	—	—	—		—	—	—	—	—	—	—	—		—	—	—	—
	владѣльч.	386	19.647	4.709	14.938		50,9	12,2	4,3	9,8	1	46	1	34		46,0	12,0	3,8	9,6	—	—	—	—		—	—	—	—
	въ уѣздѣ	**1.984**	**94.753**	**24.844**	**69.909**	0,57	**47,8**	**12,5**	**3,8**	**9,6**	**1**	**46**	**1**	**34**	0,00	**46,0**	**12,0**	**3,8**	**9,6**	—	—	—	—		—	—	—	—
7. Сейнскій.	кр. надѣльн.	1.405	55.217	15.736	39.481		39,3	11,2	3,5	9,9	394	12.332	3.66	8.668		31,3	9,3	3,4	9,8	—	—	—	—		—	—	—	—
	владѣльч.	544	24.752	6.474	18.278		45,5	11,9	3,8	9,9	52	1.997	40	1.597		38,4	7,7	5,0	9,6	—	—	—	—		—	—	—	—
	въ уѣздѣ	**1.949**	**79.969**	**22.210**	**57.759**	0,67	**41,0**	**11,4**	**3,6**	**9,9**	**446**	**14.329**	**4.06**	**10.265**	0,12	**32,1**	**9,1**	**3,5**	**9,8**	—	—	—	—		—	—	—	—
	Въ губерніи	**13.641**	**717.501**	**164.803**	**552.698**	0,88	**52,6**	**12,1**	**4,3**	**10,0**	**852**	**31.378**	**7.32**	**24.053**	0,04	**36,8**	**8.6**	**4,3**	**9,7**	**616**	**41.426**	**7.462**	**33.964**	0,05	**67,3**	**12,1**	**5,6**	**9.6**
	кр. надѣльн.	10.367	529.932	125.163	404.769		51,2	12,1	4,2	10,0	768	28.015	6.57	21.438		36,5	8,6	4,3	9,7	587	39.355	7.111	32.244		67,0	12,1	5,5	9,6
	владѣльч.	3.274	187.569	39.640	147.929		57,3	12,1	4,7	10,0	84	3.363	74	2.615		40,0	8,9	4,5	9,6	29	2.071	351	1.720		71,4	12,1	5,9	9,6
СѢДЛЕЦКАЯ.																												
1. Сѣдлецкій.	кр. надѣльн.	585	17.609	6.611	10.998		30,1	11,3	2,7	10,7	—	—	—	—		—	—	—	—	—	—	—	—		—	—	—	—
	владѣльч.	981	27.272	10.595	16.677		27,8	10,8	2,6	10,3	—	—	—	—		—	—	—	—	55	4.477	753	3.724		81,4	13,7	5,9	9,6
	въ уѣздѣ	**1.566**	**44.881**	**17.206**	**27.675**	0,29	**28,7**	**11,0**	**2,6**	**10,5**	—	—	—	—	—	—	—	—	—	**55**	**4.477**	**753**	**3.724**	0,04	**81,4**	**13,7**	**5,9**	**9,6**
2. Бѣльскій.	кр. надѣльн.	535	12.680	6.420	6.260		23,7	12,0	2,0	10,3	—	—	—	—		—	—	—	—	74	5.002	895	4.107		67,6	12,1	5,6	10,4
	владѣльч.	289	7.659	3.526	4.133		26,5	12,2	2,2	10,2	—	—	—	—		—	—	—	—	—	—	—	—		—	—	—	—
	въ уѣздѣ	**824**	**20.339**	**9.946**	**10.393**	0,12	**24,7**	**12,1**	**2,0**	**10,3**	—	—	—	—	—	—	—	—	—	**74**	**5.002**	**895**	**4.107**	0,05	**67.6**	**12,1**	**5,6**	**10,4**
3. Венгровскій.	кр. надѣльн.	771	43.716	8.635	35.081		56,7	11,2	5,1	10,4	—	—	—	—		—	—	—	—	—	—	—	—		—	—	—	—
	владѣльч.	777	40.249	8.702	31.547		51,8	11,2	4,6	10,2	—	—	—	—		—	—	—	—	1	111	13	98		111,2	13,2	8,4	10,4
	въ уѣздѣ	**1.548**	**83.965**	**17.337**	**66.628**	0,76	**54,3**	**11,2**	**4,8**	**10,3**	—	—	—	—	—	—	—	—	—	**1**	**111**	**13**	**98**	0,00	**111,2**	**13,2**	**8,4**	**10,4**
4. Влодавскій.	кр. надѣльн.	842	31.659	10.188	21.471		37,6	12,1	3,1	10,9	—	—	—	—		—	—	—	—	—	—	—	—		—	—	—	—
	владѣльч.	596	35.879	7.331	28.548		60,2	12,3	4,9	10,6	—	—	—	—		—	—	—	—	53	5.904	827	5.077		111,4	15,6	7,1	10,4
	въ уѣздѣ	**1.438**	**67.538**	**17.519**	**50.019**	0,45	**47,0**	**12,2**	**3,9**	**10.7**	—	—	—	—	—	—	—	—	—	**53**	**5.904**	**827**	**5.077**	0,05	**111,4**	**15,6**	**7,1**	**10,4**
5. Гарволинскій.	кр. надѣльн.	1.062	43.117	11.470	31.647		40,6	10,8	3,8	10,4	—	—	—	—		—	—	—	—	—	—	—	—		—	—	—	—
	владѣльч.	804	45.104	9.407	35.697		56,1	11,7	4,8	10,4	—	—	—	—		—	—	—	—	54	5.054	713	4.341		93,6	13.2	7,1	10,4
	въ уѣздѣ	**1.866**	**88.221**	**20 877**	**67.344**	0,47	**47,3**	**11,2**	**4,2**	**10.4**	—	—	—	—	—	—	—	—	—	**54**	**5.054**	**713**	**4.341**	0,03	**93,6**	**13,2**	**7,1**	**10,4**
6. Константин.	кр. надѣльн.	791	15.029	9.492	5.537		19,0	12,0	1,6	10,8	—	—	—	—		—	—	—	—	—	—	—	—		—	—	—	—
	владѣльч.	722	15.523	8.447	7.076		21,5	11,7	1,8	10,3	—	—	—	—		—	—	—	—	25	1.785	285	1.500		71,4	11,4	6,3	9,6
	въ уѣздѣ	**1.513**	**30.552**	**17.939**	**12.613**	0,18	**20,2**	**11.8**	**1,7**	**10,5**	—	—	—	—	—	—	—	—	—	**25**	**1.785**	**285**	**1.500**	0,02	**71,4**	**11,4**	**6,3**	**9,6**
7. Луковскій.	кр. надѣльн.	821	25.123	8.867	16.256		30,6	10,8	2,8	10,2	—	—	—	—		—	—	—	—	—	—	—	—		—	—	—	—
	владѣльч.	878	25.199	9.570	15.629		28,7	10,9	2,6	9,9	—	—	—	—		—	—	—	—	—	—	—	—		—	—	—	—
	въ уѣздѣ	**1.699**	**50.322**	**18.437**	**31.885**	0,27	**29,6**	**10,9**	**2,7**	**10.0**	—	—	—	—	—	—	—	—	—	—	—	—	—	—	—	—	—	—
8. Радинскій.	кр. надѣльн.	683	19.875	7.035	12.840		29,1	10,3	2,8	10,7	—	—	—	—		—	—	—	—	14	1.445	154	1.291		103,2	11,0	9.4	10,4
	владѣльч.	416	12.605	4.826	7.779		30,3	11,6	2,6	10,2	—	—	—	—		—	—	—	—	131	5.568	1.441	4.127		42,5	11,0	3,9	9,9
	въ уѣздѣ	**1.099**	**32.480**	**11.861**	**20.619**	0,21	**29,6**	**10,8**	**2,7**	**10.5**	—	—	—	—	—	—	—	—	—	**145**	**7.013**	**1.595**	**5.418**	0,06	**48,4**	**11,0**	**4,4**	**10,0**
9. Соколовскій.	кр. надѣльн.	900	27.540	9.810	17.730		30,6	10,9	2,8	10,5	—	—	—	—		—	—	—	—	—	—	—	—		—	—	—	—
	владѣльч.	1.414	56.136	15.837	40.299		39,7	11,2	3,5	10,2	—	—	—	—		—	—	—	—	27	2.120	370	1.750		78,5	13,7	5,7	10,4
	въ уѣздѣ	**2.314**	**83.676**	**25.647**	**58.029**	0,76	**36,2**	**11,1**	**3,3**	**10,3**	—	—	—	—	—	—	—	—	—	**27**	**2.120**	**370**	**1.750**	0,02	**78.5**	**13,7**	**5,7**	**10,4**
	Въ губерніи.	**13.867**	**501.974**	**156.769**	**345.205**	0,39	**36,2**	**11,3**	**3,2**	**10,4**	—	—	—	—	—	—	—	—	—	**434**	**31.466**	**5.451**	**26.015**	0,03	**72,5**	**12.6**	**5,8**	**10,1**
	кр. надѣльн.	6.990	236.348	78.528	157.820		33,8	11,2	3,0	10,5	—	—	—	—		—	—	—	—	88	6.447	1.049	5.398		73,3	11,9	6,2	10,4
	владѣльч.	6.877	265.626	78.241	187.385		38,6	11,4	3,4	10,3	—	—	—	—		—	—	—	—	346	25.019	4.402	20.617		72,3	12,7	5,7	10,1

УѢЗДЫ. DISTRICTS.	Картофель. Pommes de terre.									Овесъ. Avoine.									
	Посѣвная площадь 1905 г. въ десят. L'aire cultivée en 1905, en dessiatines.	Собрано. Récolte.	Посѣяно. Ensemencement.	Остатокъ за посѣвомъ. Produit net. Весь. Absolu.	Остатокъ за посѣвомъ. Produit net. На 1 душу насел. Par habitant.	На 1 десятину. Par dessiatine. Собрано. Récolte.	На 1 десятину. Par dessiatine. Посѣяно. Ensemencement.	Урожай самъ. Rendement à.	Вѣсъ четверти въ пудахъ. Poidsd'une tchetv. en pouds.	Посѣвная площадь 1905 г. въ десят. L'aire cultivée en 1905, en dessiatines.	Собрано. Récolte.	Посѣяно. Ensemencement.	Остатокъ за посѣвомъ. Produit net.	На 1 десятину. Par dessiatine. Собрано. Récolte.	На 1 десятину. Par dessiatine. Посѣяно. Ensemencement.	Урожай самъ. Rendement à.	Вѣсъ четверти въ пудахъ. Poids d'une tchetv. en pouds.	Собрано соломы. Récolte de la paille. Всего. En général.	Собрано соломы. Récolte de la paille. На одну десятину. Par dessiatine.
	Пудовъ. Pouds.									Пудовъ. Pouds.									
1	2	3	4	5	6	7	8	9	10	1	2	3	4	5	6	7	8	9	10
СУВАЛКСКАЯ.																			
1. Сувалкскій. кр. надѣльн.	5.740	2,684.024	641.158	2.042.866		467,6	111,7	4,2	9,0	13.981	458.577	138.412	320.165	32,8	9,9	3,3	6,4	798.315	57,1
владѣльч. .	514	289.896	57.414	232.482		564,0	111,7	5,0	9,6	2,425	78.085	23.765	54.320	32,2	9,8	3,3	6,2	131.193	54,1
въ уѣздѣ . .	**6.254**	**2.973.920**	**698.572**	**2.275.348**	22,82	**475,5**	**111,7**	**4,3**	**9,7**	**16.406**	**536.662**	**162.177**	**374.485**	**32,7**	**9,9**	**3,3**	**6,4**	**929.508**	**56.7**
2. Августовскій. кр. надѣльн.	3.965	2.168.855	378.261	1.790.594		547,0	95,4	5,7	10,3	7.373	316.302	64.145	252.157	42,9	8,7	4,9	6,7	617.857	83,8
владѣльч. .	2.346	1.287.954	263.056	1.024.898		549,0	112,3	4,9	9,7	4.076	169.562	33.016	136.546	41,6	8,1	5,1	6,5	391.296	96,0
въ уѣздѣ . .	**6.311**	**3.456.809**	**641.317**	**2.815.492**	32,32	**547,7**	**101,6**	**5,4**	**10,2**	**11.449**	**485.864**	**97.161**	**388.703**	**42,4**	**8,5**	**5,0**	**6,6**	**1.009.153**	**88,1**
3. Владиславовскій кр. надѣльн.	6.282	2.672.363	755.096	1.917.267		425,4	120,2	3,5	9,0	10.609	614.261	122.004	492.257	57,9	11,5	5,0	5,7	1.506.478	142,0
владѣльч. .	426	277.411	54.144	223.267		650,2	127,1	5,1	9,8	1.512	102.290	18.900	83.390	74.2	12,5	5,9	5,9	231.185	152,9
въ уѣздѣ . .	**6.708**	**2.949.774**	**809.240**	**2.140.534**	28,73	**439,7**	**120,6**	**3,7**	**9,1**	**12.121**	**716.551**	**140.904**	**575.647**	**59,1**	**11,6**	**5,1**	**5,7**	**1.737.663**	**143,4**
4. Волковышскій. кр. надѣльн.	2.667	1.681.544	327.508	1.354.036		630,5	122,8	5,1	9,8	8.067	511.448	94.384	417.064	63,4	11,7	5,4	6,4	1.100.339	136,4
владѣльч. .	1.311	786.338	160.991	625.347		599,8	124,1	4,9	9,8	3.526	223.196	41.587	181.609	63,3	11,8	5,4	6,4	617.050	175,0
въ уѣздѣ . .	**3.978**	**2.467.882**	**488.499**	**1.979.383**	24,20	**620,4**	**122,8**	**5,1**	**9,8**	**11.593**	**734.644**	**135.971**	**598.673**	**63,4**	**11,7**	**5,4**	**6,4**	**1.717.389**	**148,1**
5. Кальварійскій. кр. надѣльн.	2.724	1.354.645	336.414	1.018.231		497,3	123,5	4,0	9,9	8.810	466.930	89.862	377.068	53,0	10,2	5,2	6,4	1.216.661	138,1
владѣльч. .	911	485.381	121.892	363.489		532.8	133,8	4,0	9,9	3.332	203.918	34.986	168.932	61,2	10,5	5,8	6,4	412.502	123,8
въ уѣздѣ . .	**3.635**	**1.840.026**	**458.306**	**1.381.720**	17,38	**506,2**	**126,1**	**4,0**	**9,9**	**12.142**	**670.848**	**124.848**	**546.000**	**55,3**	**10.3**	**5,4**	**6,4**	**1.629.163**	**134,2**
6. Маріампольскій. кр. надѣльн.	4.557	2.160.474	495.346	1.665.128		474,1	108,7	4,4	9,7	13.971	565.826	156.475	409.351	40,5	11,2	3,6	6,8	1.353.570	97,6
владѣльч. .	987	412.763	129.100	283.663		418,2	130,8	3,2	8,8	3.097	178.387	36.854	141.533	57,6	11,9	4,8	6,2	325.804	105,2
въ уѣздѣ . .	**5.544**	**2.573.237**	**624.446**	**1.948.791**	15,95	**464,0**	**112,6**	**4,1**	**8,8**	**17.068**	**744.213**	**193.329**	**550.884**	**43,6**	**11.3**	**3,9**	**6,6**	**1.679.374**	**98,3**
7. Сейнскій. кр. надѣльн.	4.058	2.089.464	431.771	1.657.693		514,9	106,4	4,8	9,9	8.693	253.836	77.368	176.468	29,2	8,9	3,3	6,4	520.711	59,9
владѣльч. .	1.031	619.528	113.822	505.706		600,9	110,4	5,4	9,9	2.886	101.587	23.954	77.633	35,2	8,3	4,2	6,4	195.094	67,6
въ уѣздѣ . .	**5.089**	**2.708.992**	**545.593**	**2.163.399**	24,94	**532,3**	**107,2**	**5,0**	**9,8**	**11.579**	**355.423**	**101.322**	**254.101**	**30,7**	**8,8**	**3,5**	**6,4**	**715.805**	**61,8**
Въ губерніи .	**37.519**	**18.970.640**	**4.265.973**	**14.704.667**	23,29	**505,6**	**113,7**	**4,4**	**9,0**	**92.358**	**4.244.205**	**955.712**	**3.288.493**	**46,0**	**10,3**	**4,5**	**6,3**	**9.418.055**	**102,0**
кр. надѣльн.	29.993	14.811.369	3.365.554	11.445.815		493,8	112,2	4,4	9,8	71.504	3.187.180	742.650	2.444.530	44,6	10,4	4,3	6,3	7.113.931	99,4
владѣльч. .	7.526	4.159.271	900.419	3.258.852		552,7	119,6	4,6	9,9	20.854	1.057.025	213.062	843.963	50,7	10,2	5,0	6,3	2.304.124	110,5
СѢДЛЕЦКАЯ.																			
1. Сѣдлецкій. кр. надѣльн.	3.116	1,823.172	326.868	1.496.304		585,1	104,9	5,6	10,0	414	20.203	3.809	16.394	48,8	9,2	5,3	6,4	37.426	90,4
владѣльч. .	5.059	3.029.835	468.463	2.561.372		598,9	92,6	6,5	10,3	7.845	423.630	74.528	349.102	54,0	9,5	5,7	6,4	834.708	106,4
въ уѣздѣ . .	**8.175**	**4.853.007**	**795.331**	**4.057.676**	42,22	**593,6**	**97,3**	**6,1**	**10,0**	**8.259**	**443.833**	**78.337**	**365.496**	**53,7**	**9,5**	**5,7**	**6,4**	**872.134**	**105,6**
2. Бѣльскій. кр. надѣльн.	4.425	2.971.830	481.440	2.490.390		671,6	108,8	6,2	11,1	5.899	298.489	56.041	242.448	50.6	9,5	5,3	6,4	578.102	98,0
владѣльч. .	2.594	1.900.364	288.712	1.611.652		732,6	111,3	6,6	11,1	4.886	250.163	46.906	203.257	51,2	9,6	5,3	6,4	479.805	98,2
въ уѣздѣ . .	**7.019**	**4.872.194**	**770.152**	**4.102.042**	46,67	**694,1**	**109,7**	**6,3**	**11,1**	**10.785**	**548.652**	**102.947**	**445.705**	**50,9**	**9,5**	**5,3**	**6,4**	**1.057.907**	**98,1**
3. Венгровскій. кр. надѣльн.	5,146	2.756.198	495.560	2.260.638		535,6	96,3	5,6	10,0	4.094	204.291	40.121	164.170	49,9	9,8	5,1	6,0	488.005	119,2
владѣльч. .	1.085	655.232	104.052	551.180		603,9	95.9	6,3	11,1	5.205	269.619	48.407	221.212	51,8	9,3	5,6	6,4	682.896	131,2
въ уѣздѣ . .	**6.231**	**3.411.430**	**599.612**	**2.811.818**	32,10	**547,5**	**96,2**	**5,7**	**10,0**	**9.299**	**473.910**	**88.528**	**385.382**	**51,0**	**9,5**	**5,4**	**6,2**	**1.170.901**	**125,9**
4. Влодавскій. кр. надѣльн.	5.329	3.984.493	557.413	3.427.080		747,7	104,6	7,1	11,9	6.155	273.898	59.088	214.810	44,5	9,6	4,6	6,4	571.184	92,8
владѣльч. .	4.769	3.690.729	506.468	3.184.261		773,9	106,2	7,3	11,9	6.402	362.353	64.020	298.333	56,6	10,0	5,7	6,4	893.719	139,6
въ уѣздѣ . .	**10.098**	**7.675.222**	**1.063.881**	**6.611.341**	59,29	**760,1**	**105,4**	**7,2**	**11,9**	**12.557**	**636.251**	**123.108**	**513.143**	**50,7**	**9,8**	**5,2**	**6,4**	**1.464.903**	**116,7**
5. Гарволинскій. кр. надѣльн.	8.153	5.856.300	900.091	4.956.209		718,3	110,4	6,5	11,9	10.629	566.526	122.234	444.292	53,3	11,5	4,6	6,2	1.090.535	102,6
владѣльч. .	4.109	3.105.171	409.256	2.695.915		755,7	99,6	7,6	11,9	5.866	369.558	63.939	305.619	63,0	10,9	5,8	6,3	790.737	134,8
въ уѣздѣ .	**12.262**	**8.961.471**	**1.309.347**	**7.652.124**	52,96	**730,8**	**106,8**	**6,8**	**11,9**	**16.495**	**936.084**	**186.173**	**749.911**	**56,7**	**11,3**	**5,0**	**6,2**	**1.881.272**	**114,1**
6. Константин. кр. надѣльн.	397	300.886	46.290	254.596		757,9	116,6	6,5	11,9	6.627	282.310	52.353	229.957	42,6	7,9	5,4	6,4	451.299	68,1
владѣльч. .	3.309	2.486.052	380.866	2.105.186		751,3	115,1	6,5	11,9	5.618	267.979	48.877	219.102	47,7	8,7	5,5	6,3	489.890	87,2
въ уѣздѣ . .	**3.706**	**2.786.938**	**427.156**	**2.359.782**	33,71	**752,0**	**115,3**	**6,5**	**11,9**	**12.245**	**550.289**	**101.230**	**449.059**	**44,9**	**8,3**	**5,4**	**6,4**	**941.189**	**76.9**
7. Луковскій. кр. надѣльн.	5.737	3.488.096	671.229	2.816.867		608.0	117,0	5,2	10,0	6.920	305.864	74.736	231.128	44,2	10,8	4,1	6,4	629.720	91,0
владѣльч .	6.715	3.934.990	778.940	3.156.050		586,0	116,0	5,1	11,9	10.114	517.837	99.117	418.720	51,2	9,8	5,2	6,4	879.918	87,0
въ уѣздѣ . .	**12.452**	**7.423.086**	**1.450.169**	**5.972.917**	49,82	**596,1**	**116,5**	**5,1**	**10,0**	**17.034**	**823.701**	**173.853**	**649.848**	**48,4**	**10,2**	**4,7**	**6,4**	**1.509.638**	**88.6**
8. Радинскій. кр. надѣльн.	4.642	3.227.118	548.684	2.678.434		695,2	118,2	5,9	10,0	7.334	333.697	82.874	250.823	45,5	11,3	4,0	6,4	596.988	81,4
владѣльч.	3.690	2.584.107	425.457	2.158.650		700,3	115,3	6,1	11,9	4.236	201.634	43.631	158.003	47,6	10,3	4,6	6,2	511.709	120,8
въ уѣздѣ . .	**8.332**	**5.811.225**	**974.141**	**4.837.084**	49,11	**697,5**	**116,9**	**6.0**	**10,0**	**11.570**	**535.331**	**126.505**	**408.826**	**46.3**	**10,9**	**4,2**	**6,3**	**1.108.697**	**95,8**
9. Соколовскій. кр. надѣльн.	3.046	1.763.025	292.111	1.470.914		578,8	95,9	6,0	10,0	3.350	129.980	29.815	100.165	38,8	8,9	4,4	6,2	288.100	86,0
владѣльч. .	4.903	2.958.470	499.616	2.458.854		603,4	101,9	5,9	10,0	6.621	284.041	59.589	224.452	42,9	9,0	4,8	6,2	750.821	113,4
въ уѣздѣ . .	**7.949**	**4.721.495**	**791.727**	**3.929.768**	51,17	**594,0**	**99,6**	**6,0**	**10,0**	**9.971**	**414.021**	**89.404**	**324.617**	**41,5**	**9,0**	**4,6**	**6,2**	**1.038.921**	**104,2**
Въ губерніи .	**76.224**	**50.516.068**	**8.181.516**	**42.334.552**	**47,42**	**662,7**	**107,3**	**6.2**	**10,0**	**108.215**	**5.362.072**	**1.070.085**	**4.291.987**	**49,6**	**9,9**	**5,0**	**6,3**	**11.045.562**	**102,1**
кр. надѣльн.	39.991	26.171.118	4.319.686	21.851.432		654,4	108,0	6,1	10,0	51.422	2.415.258	521.071	1.894.187	47,0	10,1	4,7	6,3	4.731.359	92,0
владѣльч. .	36.233	24.344.950	3.861.830	20.483.120		671,9	106,6	6,3	10,0	56.793	2.946.814	549.014	2.397.800	51,9	9,7	5,4	6,3	6.314.203	111,2

УѢЗДЫ. DISTRICTS.	Яровая рожь. Seigle de printemps.											Яровая пшеница. Froment de printemps.											
	Посѣвная площадь 1905 г. въ десят. L'aire cultivée en 1905, en dessiatines.	Собрано. Récolte.	Посѣяно. Ensemencement.	Остат. за посѣв. Produit net. Весь. Absolu.	Остат. за посѣв. Produit net. На 1 душу насел. Par habitant.	На 1 десят. Par dessiat. Собрано. Récolte.	На 1 десят. Par dessiat. Посѣяно. Ensemencement.	Урожай самъ. Rendement à.	Вѣсъ ч-тверти въ пудахъ. Poids d'une tchetv. en pouds.	Собрано соломы. Récolte de la paille. Всего. En général.	Собрано соломы. Récolte de la paille. На одну десятину. Par dessiatine.	Посѣвная площадь 1905 г. въ десят. L'aire cultivée en 1905, en dessiatines.	Собрано. Récolte.	Посѣяно. Ensemencement.	Остат. за посѣв. Produit net. Весь. Absolu.	Остат. за посѣв. Produit net. На 1 душу насел. Par habitant.	На 1 десят. Par dessiat. Собрано. Récolte.	На 1 десят. Par dessiat. Посѣяно. Ensemencement.	Урожай самъ. Rendement à.	Вѣсъ четверти въ пудахъ. Poids d'une tchetv. en pouds.	Собрано соломы. Récolte de la paille. Всего. En général.	Собрано соломы. Récolte de la paille. На одну десятину. Par dessiatine.
		Пудовъ. Pouds.								Пудовъ. Pouds.			Пудовъ. Pouds.			Pouds.					Пудовъ. Pouds.	
1	2	3	4	5	6	7	8	9	10	11	12	1	2	3	4	5	6	7	8	9	10	11
С.-ПЕТЕРБУРГСКАЯ.																						
1. С.-Петербургск. кр. надѣльн.	379	19.177	4.206	14.971		50,6	11,1	4,6	8,4	53.060	140,0	—	—	—	—	—	—	—	—	—	—	—
1. С.-Петербургск. владѣльч.	75	4.163	938	3.225		55.4	12,5	4,4	8,6	7.793	103.9	—	—	—	—	—	—	—	—	—	—	—
въ уѣздѣ	**454**	**23.340**	**5.144**	**18.196**	0,01	**51,4**	**11,3**	**4,5**	**8,4**	**60.853**	**134,0**	—	—	—	—	—	—	—	—	—	—	—
2. Гдовский. кр. надѣльн.	106	1.908	901	1.007		18,0	8,5	2,1	8,0	2.120	20,0	231	4.874	2.241	2.633		21,1	9,7	2,2	8,8	11.804	51,1
2. Гдовский. владѣльч.	29	1.450	261	1.189		50,0	9,0	5,6	9,0	1.740	60,0	229	9.618	2.130	7.488		42,0	9,3	4,5	9,4	9.343	40,8
въ уѣздѣ	**135**	**3.358**	**1.162**	**2.196**	0,01	**24,9**	**8,6**	**2,9**	**8,4**	**3.860**	**28,6**	**460**	**14.492**	**4.371**	**10.121**	0,06	**31,5**	**9,5**	**3,3**	**9,2**	**21.147**	**46,0**
3. Лужский кр. надѣльн.	9	324	81	243		36,0	9,0	4'0	8,5	540	60,0	34	884	340	544		26,0	10,0	2,6	8,7	2.795	82,2
3. Лужский владѣльч.	39	3.163	441	2.722		81,1	11,3	7,2	9,8	3.377	86,6	29	890	299	591		30,7	10,3	3,0	8,7	3.286	113,3
въ уѣздѣ	**48**	**3.487**	**522**	**2.965**	0,02	**72,6**	**10,9**	**6,7**	**9,7**	**3.917**	**81,6**	**63**	**1.774**	**639**	**1.135**	0,01	**28,2**	**10,1**	**2,8**	**8,7**	**6.081**	**96,5**
4. Новоладожский. кр. надѣльн.	25	1.275	240	1.035		51,0	9,6	5,3	8,4	2.625	105,0	7	287	63	224		41,0	9,0	4,6	8,0	568	81,1
4. Новоладожский. владѣльч.	1	31	9	22		31,4	9,4	3,3	7,5	84	84,3	1	52	8	44		52,3	8,4	6,2	8,0	110	110,0
въ уѣздѣ	**26**	**1.306**	**249**	**1.057**	0,01	**50,2**	**9,6**	**5,2**	**8,4**	**2.709**	**104,2**	**8**	**339**	**71**	**268**	0,00	**42,4**	**8,9**	**4,8**	**8,0**	**678**	**84,8**
5. Петергофский. кр. надѣльн.	133	4.655	1.064	3.591		35,0	8,0	4,4	7,8	14.630	110,0	—	—	—	—	—	—	—	—	—	—	—
5. Петергофский. владѣльч.	—	—	—	—		—	—	—	—	—	—	—	—	—	—	—	—	—	—	—	—	—
въ уѣздѣ	**133**	**4.655**	**1.064**	**3.591**	0,02	**35,0**	**8,0**	**4,4**	**7,8**	**14.630**	**110,0**	—	—	—	—	—	—	—	—	—	—	—
6. Царскосельский. кр. надѣльн.	—	—	—	—		—	—	—	—	—	—	—	—	—	—	—	—	—	—	—	—	—
6. Царскосельский. владѣльч.	3	165	36	129		55,0	12,0	4,6	8,6	312	104,0	—	—	—	—	—	—	—	—	—	—	—
въ уѣздѣ	**3**	**165**	**36**	**129**	0,00	**55,0**	**12,0**	**4,6**	**8,6**	**312**	**104,0**	—	—	—	—	—	—	—	—	—	—	—
7. Шлиссельбург. кр. надѣльн.	340	22.814	3.842	18.972		67,1	11,3	5,9	8,5	47.124	138,6	5	280	40	240		56,0	8,0	7,0	9,0	400	80,0
7. Шлиссельбург. владѣльч.	26	780	312	468		30,0	12,0	2,5	8,0	1.560	60,0	2	83	10	64		41,5	9,5	4,4	8,4	223	111,5
въ уѣздѣ	**366**	**23.594**	**4.154**	**19.440**	0,33	**64,5**	**11,3**	**5,7**	**8,5**	**48.684**	**133,0**	**7**	**363**	**50**	**304**	0,01	**51,9**	**8,4**	**6,2**	**8,9**	**623**	**89,0**
8. Ямбургский. кр. надѣльн.	25	1.350	265	1.085		54,0	10,6	5,1	9,0	2.500	100,0	4	142	34	108		35,5	8,5	4,2	8,9	246	61,5
8. Ямбургский. владѣльч.	7	325	81	244		46,4	11,6	4,0	8,0	1.170	167,2	4	168	38	130		42,0	9,5	4,4	8,5	400	100,0
въ уѣздѣ	**32**	**1.675**	**346**	**1.329**	0,01	**52,3**	**10,8**	**4,8**	**8,8**	**3.670**	**114,7**	**8**	**310**	**72**	**238**	0,00	**38,8**	**9,0**	**4,3**	**8,7**	**646**	**80,8**
Въ губерніи	**1.197**	**61.580**	**12.677**	**48.903**	**0,02**					**138.635**	**115,8**	**546**	**17.278**	**5.212**	**12.066**	**0,00**	**31,6**	**9,5**	**3,3**	**9,1**	**29.175**	**53,4**
кр. надѣльн.	1.017	51.503	10.599	40.904		50,6	10,4	4,9	8,4	122.599	120,5	281	6.467	2.718	3.749		23,0	9,7	2,4	8,8	15.813	56,3
владѣльч.	180	10.077	2.078	7.999		55,9	11,5	4,8	8,9	16.036	89,1	265	10.811	2.494	8.317		40,8	9,4	4,3	9,3	13.362	50,4
ТАВРИЧЕСКАЯ.																						
1. Симферопольск. кр. надѣльн.	17	570	109	461		33,5	6,4	5,2	9,1	277	16,3	350	18.445	3.010	15.435		52,7	8,6	6,1	9,7	16.275	46,5
1. Симферопольск. владѣльч.	1.002	44.088	6.313	37.775		44,0	6,3	7,0	9,2	47.595	47,5	2.362	113.376	18.187	95.189		48,0	7,7	6,2	9,4	95.661	40,5
въ уѣздѣ	**1.019**	**44.658**	**6.422**	**38.236**	0,24	**43,8**	**6,3**	**7,0**	**9,2**	**47.872**	**47,0**	**2.712**	**131.821**	**21.197**	**110.624**	0,70	**48,6**	**7,8**	**6,2**	**9,4**	**111.936**	**41,3**
2. Бердянскій. кр. надѣльн.	39	780	265	515		20,0	6,8	2,9	9,2	683	17,5	201.542	8.101.988	1.370.480	6.731.502		40,2	6,8	5,9	9,7	5.361.017	26,6
2. Бердянскій. владѣльч.	35	1.873	203	1.670		53,5	5,8	9,2	8,9	2.041	58,3	39.001	1.836.947	269.107	1.567.840		47,1	6,9	6,8	9,7	1.626 342	41,7
въ уѣздѣ	**74**	**2.653**	**468**	**2.185**	0,01	**35,9**	**6,3**	**5,7**	**9,0**	**2.724**	**36,8**	**240.543**	**9.938.935**	**1.639.593**	**8.299.342**	22,28	**41,3**	**6,8**	**6,1**	**9,7**	**6.987.359**	**29,0**
3. Днѣпровскій. кр. надѣльн.	3	135	18	117		45,0	6,0	7,5	9,0	45	15,0	98.378	2.508.639	511.566	1.997.073		25,5	5,2	4,8	9,5	1.239.563	12,6
3. Днѣпровскій. владѣльч.	323	15.213	1.777	13.436		47,1	5,5	8,6	8,4	19.219	59,5	124.608	4.386.202	685.344	3.700.858		35,2	5,5	6,4	9,0	4.274.054	34,3
въ уѣздѣ	**326**	**15.348**	**1.795**	**13.553**	0,05	**47,1**	**5,5**	**8,6**	**8,4**	**19.264**	**59,1**	**222.986**	**6.894.841**	**1.196.910**	**5.697.931**	22,03	**30,9**	**5,4**	**5,8**	**9,2**	**5.513.617**	**24,7**
4. Евпаторійскій. кр. надѣльн.	—	—	—	—		—	—	—	—	—	—	2	50	12	38		25,0	5,9	4,2	9,5	30	15,0
4. Евпаторійскій. владѣльч.	—	—	—	—		—	—	—	—	—	—	244	1.952	1.464	488		8,0	6,0	1,3	8,0	6.100	25,0
въ уѣздѣ	—	—	—	—	—	—	—	—	—	—	—	246	2.002	1.476	526	0,01	8,1	6,0	1,4	8,0	6.130	24,9
5. Мелитопольскій. кр. надѣльн.	323	11.014	1.615	9.399		34,1	5,0	6,8	8,5	19.994	61,9	257.731	9.510.274	1.701.021	7.809.249		36,9	6,6	5,6	9,6	6.185.544	24,0
5. Мелитопольскій. владѣльч.												67.413	3.289.754	411.216	2.878.535		48,8	6,1	8,0	9,8	4.375.104	64,9
въ уѣздѣ	**323**	**11.014**	**1.615**	**9.399**	0,02	**34,1**	**5,0**	**6,8**	**8,5**	**19.994**	**61,9**	**325.144**	**12.800.028**	**2.112.240**	**10.687.784**	23,25	**39,4**	**6,5**	**6,1**	**9,7**	**10.560.648**	**32,5**
6. Перекопскій. кр. надѣльн.	—	—	—	—		—	—	—	—	—	—	214	3.296	1.133	2.162		15,4	5,3	2,9	9,5	5.714	26,7
6. Перекопскій. владѣльч.	2	120	12	108		60,0	6,0	10,0	9,3	114	57,1	1.554	50.505	9.013	41.492		32,5	5,8	5,6	9,4	68.065	43,8
въ уѣздѣ	**2**	**120**	**12**	**108**	0,00	**60,0**	**6,0**	**10,0**	**9,3**	**114**	**57,1**	**1.768**	**53.801**	**10.147**	**43.654**	0,73	**30,4**	**5,7**	**5,3**	**9,4**	**73.779**	**41,7**
7. Ялтинскій. кр. надѣльн.	—	—	—	—		—	—	—	—	—	—	—	—	—	—	—	—	—	—	—	—	—
7. Ялтинскій. владѣльч.	71	1.988	469	1.519		28,0	6,6	4,2	9,0	2.691	37,9	131	4.087	987	3.104		31,2	7,5	4,2	8,5	5.253	40,1
въ уѣздѣ	**71**	**1.988**	**469**	**1.519**	0,02	**28,0**	**6,6**	**4,2**	**9,0**	**2.691**	**37,9**	**131**	**4.087**	**987**	**3.104**	0,04	**31,2**	**7,5**	**4,2**	**8,5**	**5.253**	**40,1**
8. Ѳеодосійскій. кр. надѣльн.	—	—	—	—		—	—	—	—	—	—	29	1.317	261	1.053		45,4	9,1	5,0	9,3	621	21,4
8. Ѳеодосійскій. владѣльч.	—	—	—	—		—	—	—	—	—	—	410	42.804	3.733	39.073		104,4	9,1	11,5	9,0	57.400	140,0
въ уѣздѣ	—	—	—	—	—	—	—	—	—	—	—	**439**	**44.121**	**3.994**	**40.126**	0,29	**100,5**	**9,1**	**11,0**	**9,0**	**58.021**	**132,2**
Въ губерніи	**1.815**	**75.781**	**10.781**	**65.000**	**0,04**	**41,8**	**5,9**	**7,0**	**8,9**	**92.659**	**51,1**	**793.969**	**29.869.636**	**4.986.540**	**24.883.091**	15,53	**37,6**	**6,3**	**6,0**	**9,6**	**23.316.743**	**29,4**
кр. надѣльн.	59	1.485	392	1.093		25,2	6,6	3,8	9,1	1.005	17,0	558.246	20.144.009	3.587.490	16.556.512		36,1	6,4	5,6	9,6	12.808.764	22,9
владѣльч.	1.756	74.296	10.389	63.907		42,3	5,9	7,2	8,9	91.654	52,3	235.723	9.725.627	1.399.050	8.326.579		41,3	5,9	7,9	9,4	10.507.979	44,6

УѢЗДЫ. DISTRICTS.	Ячмень. Orge.										
	Посѣвная площадь 1905 г. въ десят. L'aire cultivée en 1905, en dessiatines.	Собрано. Récolte.	Посѣяно. Ensemencement.	Остат. за посѣв. Produit net. Весь. Absolu.	Остат. за посѣв. Produit net. На 1 душу насел. Par habitant.	На 1 десят. Par dessiat. Собрано. Récolte.	На 1 десят. Par dessiat. Посѣяно. Ensemencement.	Урожай самъ. Rendement à.	Вѣсъ четверти въ пудахъ. Poids d'une tchetv. en pouds.	Собрано соломы. Récolte de la paille. Всего. En général.	Собрано соломы. Récolte de la paille. На одну десятину. Par dessiatine.
		Пудовъ. Pouds.								Пудовъ. Pouds.	
1	1	2	3	4	5	6	7	8	9	10	11
С.-ПЕТЕРБУРГСКАЯ.											
1. С.-Петербургск. кр. надѣльн.	46	2.843	451	2.392		61,8	9,8	6,3	8,0	3.123	67,9
1. С.-Петербургск. владѣльч.	118	7.811	1.322	6.489		66,2	11,2	5,9	8,0	11.682	99,0
въ уѣздѣ	**164**	**10.654**	**1.773**	**8.881**	0,01	**65,0**	**10,8**	**6.0**	**8.0**	**14.805**	**90,3**
2. Гдовский. кр. надѣльн.	11.294	452 889	108.422	344.467		40,1	9,6	4,2	7,4	531.947	47,1
2. Гдовский. владѣльч.	2.230	106.594	23.861	82.733		47,8	10,7	4,5	7,4	145.842	65,4
въ уѣздѣ	**13.524**	**559.483**	**132.283**	**427.200**	2,74	**41,4**	**9,8**	**4,2**	**7,4**	**677.789**	**50,1**
3. Лужский кр. надѣльн.	4.574	177.471	45.740	131.731		38,8	10,0	3,9	7,3	257.974	56,4
3. Лужский владѣльч.	1.309	55.763	11.630	44.113		42,6	8,9	4,8	7,4	92.415	70,6
въ уѣздѣ	**5.883**	**233.234**	**57.390**	**175.844**	1,26	**39,6**	**9,8**	**4,1**	**7,3**	**350.389**	**59,6**
4. Новоладожский. кр. надѣльн.	821	41.543	7.143	34.400		50,6	8,7	5,8	7,2	68.964	84,0
4. Новоладожский. владѣльч.	38	2.725	399	2.326		71,7	10,5	6,8	7,9	3.656	96,2
въ уѣздѣ	**859**	**44.268**	**7.542**	**36.726**	0,39	**51,5**	**8,8**	**5,9**	**7,2**	**72.620**	**84,5**
5. Петергофский. кр. надѣльн.	1.520	63.536	15.656	47.880		41,8	10,3	4,1	7,3	90.136	59,3
5. Петергофский. владѣльч.	459	36.032	5.187	30.845		78,5	11,3	6,9	7,8	41.907	91,3
въ уѣздѣ	**1.979**	**99.568**	**20.843**	**78.725**	0,54	**50,3**	**10,5**	**4,8**	**7,5**	**132.043**	**66,7**
6. Царскосельский. кр. надѣльн.	1.064	74.267	10.427	63.840		69,8	9,8	7,1	7,4	100.548	94,5
6. Царскосельский. владѣльч.	102	7.364	969	6.395		72,2	9,5	7,6	7,9	12.648	124,0
въ уѣздѣ	**1.166**	**81.631**	**11.396**	**70.235**	0,43	**70.0**	**9.8**	**7,2**	**7,4**	**113.196**	**97,1**
7. Шлиссельбург. кр. надѣльн.	286	23.423	2,688	20.735		81,9	9,4	8,7	7,9	21.879	76,5
7. Шлиссельбург. владѣльч.	18	972	202	770		54,0	11,2	4,8	7,0	1.921	106,7
въ уѣздѣ	**304**	**24.395**	**2.890**	**21.505**	0,37	**80,2**	**9,5**	**8,4**	**7,9**	**23.800**	**78,3**
8. Ямбургский. кр. надѣльн.	3.344	177.901	36.784	141.117		53,2	11,0	4,8	7,3	247.456	74,0
8. Ямбургский. владѣльч.	1.056	70.646	13.200	57.446		66,9	12,5	5,4	7,9	106.128	100,5
въ уѣздѣ	**4.400**	**248.547**	**49.984**	**198.563**	2,23	**56,5**	**11,4**	**5,0**	**7,5**	**353.584**	**80.4**
Въ губерніи	**28.279**	**1.301.780**	**284.101**	**1.017.679**	0,41	**46,0**	**10,1**	**4,6**	**7,4**	**1.738.226**	**61,5**
кр. надѣльн.	22.949	1.013.873	227.311	786.562		44,2	9,9	4,5	7,4	1.322.027	57,6
владѣльч.	5.330	287.907	56.790	231.117		54,0	10,7	5,1	7,6	416.199	78,1
ТАВРИЧЕСКАЯ.											
1. Симферопольск. кр. надѣльн.	2.407	146.105	19.497	126.608		60,7	8,1	7,5	7,8	110.241	45,8
1. Симферопольск. владѣльч.	25.709	1.334.297	195.388	1.138.909		51,9	7,6	6,8	7,9	1.218.607	47,4
въ уѣздѣ	**28.116**	**1.480.402**	**214.885**	**1.265.517**	7,95	**52,7**	**7.6**	**6,9**	**7,9**	**1.328.848**	**47,3**
2. Бердянскій. кр. надѣльн.	113.538	5.824.499	726.643	5.097.856		51,3	6,4	8,0	8,3	3.531.032	31,1
2. Бердянскій. владѣльч.	24.729	1.545.779	163.211	1.382.568		61,7	6,6	9,5	8,7	1.018.835	41,2
въ уѣздѣ	**138.267**	**7.370.278**	**889.854**	**6.480.424**	17,40	**53,3**	**6,4**	**8,3**	**8,4**	**4.549.867**	**32,9**
3. Днѣпровскій. кр. надѣльн.	94.237	2.836.534	499.456	2.337.078		30,1	5,3	5,7	7,6	1.177.963	12,5
3. Днѣпровскій. владѣльч.	73.784	3.121.063	383.677	2.737.386		42,3	5,2	8,1	7,6	2.604.575	35,3
въ уѣздѣ	**168.021**	**5.957.597**	**883.133**	**5.074.464**	19,62	**35,5**	**5,3**	**6,7**	**7,6**	**3.782.538**	**22,5**
4. Евпаторійскій. кр. надѣльн.	2.153	95.163	13.133	82.030		44,2	6,1	7,2	7,9	49.734	23,1
4. Евпаторійскій. владѣльч.	71.715	3.119.603	473.319	2.646.284		43,5	6,6	6,6	8,2	2.925.972	40,8
въ уѣздѣ	**73.868**	**3.214.766**	**486.452**	**2.728.314**	37,95	**43,5**	**6,6**	**6,6**	**8,2**	**2.975.706**	**40,3**
5. Мелитопольскій. кр. надѣльн.	167.813	7.669.054	990.097	6.678.957		45,7	5,9	7,7	8,2	4.077.856	24,3
5. Мелитопольскій. владѣльч.	54.153	3.427.885	330.333	3.097.552		63,3	6,1	10,4	9,0	2.955.923	54,4
въ уѣздѣ	**221.966**	**11.096.939**	**1.320.430**	**9.776.509**	21,27	**50,0**	**5,9**	**8,4**	**8,4**	**7.033.779**	**31,7**
6. Перекопскій. кр. надѣльн.	6.225	352.335	41.708	310.627		56,6	6,7	8,4	8,4	192.975	31,0
6. Перекопскій. владѣльч.	75.303	3.629.605	444.288	3.185.317		48,2	5,9	8,2	8,7	3.185.317	42,3
въ уѣздѣ	**81.528**	**3.981.940**	**485.996**	**3.495.944**	58,66	**48.8**	**6,0**	**8,2**	**8,7**	**3.378.292**	**41,4**
7. Ялтинскій. кр. надѣльн.	986	76.908	11.043	65.865		78,0	11,2	7,0	8,1	40.820	41,4
7. Ялтинскій. владѣльч.	352	13.165	2.992	10.173		37,4	8,5	4,4	9,0	14.186	40,3
въ уѣздѣ	**1.338**	**90.073**	**14.035**	**76.038**	0,91	**67.3**	**10.5**	**6,4**	**8,2**	**55.006**	**41,1**
8. Ѳеодосійскій. кр. надѣльн.	2.742	190.295	21.936	168.359		69,4	8,0	8,7	8,2	127.229	46,4
8. Ѳеодосійскій. владѣльч.	38.645	3.524.424	320.754	3.203.670		91,2	8,3	11,0	8,5	3.783.346	97,9
въ уѣздѣ	**41.387**	**3.714.719**	**342.690**	**3.372.029**	24,54	**89,8**	**8,3**	**10,8**	**8,5**	**3.910.575**	**94,5**
Въ губерніи	**754.491**	**36.906.714**	**4.637.475**	**32.269.239**	20,14	**48,9**	**6,1**	**8,0**	**8,3**	**27.014.611**	**35,8**
кр. надѣльн.	390.101	17.190.893	2.323.513	14.867.380		44,1	6,0	7,4	8,1	9.307.850	23,9
владѣльч.	364.390	19.715.821	2.313.962	17.401.859		54,1	6,4	8,5	8,4	17.706.761	48,6

УѢЗДЫ DISTRICTS.	Гречиха. Sarrasin.												Просо. Millet.											
	Посѣвная площадь 1905 г. въ десят. L'aire cultivée en 1905, en dessiatines.	Собрано. Récolte.	Посѣяно. Ensemencement.	Остат. за посѣв. Produit net.		На 1 десят. Par dessiat.		Урожай самъ. Rendement à.	Вѣсъ четверти въ пудахъ. Poids d'une tchetv. en pouds.	Собрано соломы. Récolte de la paille.		Посѣвная площадь 1905 г. въ десят. L'aire cultivée en 1905, en dessiatines.	Собрано. Récolte.	Посѣяно. Ensemencement.	Остат. за посѣв. Produit net.		На 1 десят. Par dessiat.		Урожай самъ. Rendement à.	Вѣсъ четверти въ пудахъ. Poids d'une tchetv. en pouds.	Собрано соломы. Récolte de la paille.	
		Пудовъ. Pounds.		Весь. Absolu.	На 1 душу насел. Par habitant.	Собрано. Récolte.	Посѣяно. Ensemencement.			Всего. En général.	На одну десятину. Par dessiatine.		Пудовъ. Pounds.		Весь. Absolu.	На 1 душу насел. Par habitant.	Собрано. Récolte.	Посѣяно. Ensemencement.			Всего. En général.	На одну десятину. Par dessiatine.
										Пудовъ.	Pounds.										Пудовъ.	Pounds.	
1	2	3	4	5	6	7	8	9	10	11	12	1	2	3	4	5	6	7	8	9	10	11	12	13
С.-ПЕТЕРБУРГСКАЯ.																								
1. С.-Петербургск.	кр. надѣльн. —	—	—	—		—	—	—	—	—	—													
	владѣльч. —	—	—	—		—	—	—	—	—	—													
	въ уѣздѣ —	—	—	—	—	—	—	—	—	—	—													
2. Гдовский.	кр. надѣльн. 139	3.739	876	2.863		26,9	6,3	4,3	6,6	3.753	27,0													
	владѣльч. 41	652	320	332		15,9	7,8	2,0	7,0	1.066	26,0													
	въ уѣздѣ 180	**4.391**	**1.196**	**3.195**	0,02	**24,4**	**6,6**	**3,7**	**6,7**	**4.819**	**26,8**													
3. Лужский.	кр. надѣльн. 351	9.442	2.211	7.231		26,9	6,3	4,3	6,6	9.477	27,0													
	владѣльч. 15	452	105	347		30,1	7,0	4,3	7,0	465	31,0													
	въ уѣздѣ 366	**9.894**	**2.316**	**7.578**	0,05	**27,0**	**6,3**	**4,3**	**6,6**	**9.942**	**27,2**													
4. Новоладожск.	кр. надѣльн. —	—	—	—		—	—	—	—	—	—													
	владѣльч. —	—	—	—		—	—	—	—	—	—													
	въ уѣздѣ —	—	—	—	—	—	—	—	—	—	—													
5. Петергофскій.	кр. надѣльн. —	—	—	—		—	—	—	—	—	—													
	владѣльч. —	—	—	—		—	—	—	—	—	—													
	въ уѣздѣ —	—	—	—	—	—	—	—	—	—	—													
6. Царскосельскій.	кр. надѣльн. —	—	—	—		—	—	—	—	—	—													
	владѣльч. —	—	—	—		—	—	—	—	—	—													
	въ уѣздѣ —	—	—	—	—	—	—	—	—	—	—													
7. Шлиссельбург.	кр. надѣльн. 23	2.070	207	1.863		90,0	9,0	10,0	5,5	3.450	150,0													
	владѣльч. —	—	—	—		—	—	—	—	—	—													
	въ уѣздѣ 23	**2.070**	**207**	**1.863**	0,03	**90,0**	**9,0**	**10,0**	**5,5**	**3.450**	**150,0**													
8. Ямбургскій.	кр. надѣльн. —	—	—	—		—	—	—	—	—	—													
	владѣльч. —	—	—	—		—	—	—	—	—	—													
	въ уѣздѣ —	—	—	—	—	—	—	—	—	—	—													
	Въ губерніи 569	**16.355**	**3.719**	**12.636**	0,01	**28,7**	**6,5**	**4,4**	**6,5**	**18.211**	**32,0**	—	—	—	—	—	—	—	—	—	—	—	—	—
	кр. надѣльн. 513	15.251	3.294	11.957		29,7	6,4	4,6	6,4	16.680	32,5	—	—	—	—	—	—	—	—	—	—	—	—	—
	владѣльч. 56	1.104	425	679		19,7	7,6	2,6	7,0	1.531	27,3	—	—	—	—	—	—	—	—	—	—	—	—	—
ТАВРИЧЕСКАЯ.																								
1. Симферопольск.	кр. надѣльн. —	—	—	—		—	—	—	—	—	—	—	—	—	—	—	—	—	—	—	—	—	—	—
	владѣльч. —	—	—	—		—	—	—	—	—	—	10.403		55,0	3,5	15,7	10,0	7.070	35,0	185	10.083	222	9.861	
	въ уѣздѣ —	—	—	—	—	—	—	—	—	—	—	**10.403**	0,07	**55,0**	**3,5**	**15,7**	**10,0**	**7.070**	**35,0**	**172**	6.880	258	6.622	
2. Бердянский.	кр. надѣльн. —	—	—	—		—	—	—	—	—	—	13.443		37,0	1,9	19,5	10,2	15.971	41,7	23.674	1.100.841	23.674	1.077.167	
	владѣльч. —	—	—	—		—	—	—	—	—	—	4.068		46,5	1,8	25,8	9,1	3.968	43,6	3.679	137.595	4.415	133.180	
	въ уѣздѣ —	—	—	—	—	—	—	—	—	—	—	**17.511**	0,05	**38,8**	**1,9**	**20,6**	**9,9**	**19.939**	**42,1**	**27.353**	**1.238.436**	**28.089**	**1.210.347**	3,25
3. Днѣпровскій.	кр. надѣльн. 2.060	43.260	3.29									39.964		21,0	1,6	13,1	9,6	23.072	11,2	347	10.167	625	9.542	
	владѣльч. 3.854	166.878	6.55									160.326		43,3	1,7	25,5	9,7	182.680	47,4	141	5.739	240	5.499	
	въ уѣздѣ —	—	—	—	—	—	—	—	—	**5.914**	**210.138**	**9.84**		**200.290**	0,77	**35,5**	**1,7**	**21,3**	**9,7**	**205.752**	**34,8**	**488**	**15.906**	**865**	**15.041**	0,06
4. Евпаторійскій.	кр. надѣльн. 28	907	5									854		32,4	1,9	17,1	10,2	767	27,4	11	230	8	222	
	владѣльч. 5.565	111.300	11.13									100.170		20,0	2,0	10,0	10,0	125.213	22,5	666	13.320	533	12.787	
	въ уѣздѣ —	—	—	—	—	—	—	—	—	**5.593**	**112.207**	**11.18**		**101.024**	1,41	**20,1**	**2,0**	**10,0**	**10,0**	**125.980**	**22,5**	**677**	**13.550**	**541**	**13.009**	0,18
5. Мелитопольскій.	кр. надѣльн. 3.918	164.9	8.62									156.328		42,1	2,2	19,1	10,4	124.980	31,9	15.683	638.298	18.820	619.478	
	владѣльч. 1.531	108.242	2.7									105.486		70,7	1,8	39,3	9,9	113.141	73,9	5.380	251.784	6.994	244.790	
	въ уѣздѣ —	—	—	—	—	—	—	—	—	**5.449**	**273.190**	**11.37**		**261.814**	0,57	**50,1**	**2,1**	**24,0**	**10,2**	**238.121**	**43,7**	**21.063**	**890.082**	**25 814**	**864.268**	1,88
6. Перекопскій.	кр. надѣльн. 111	4.973	20									4.773		44,8	1,8	24,9	10,4	3.574	32,2	156	2.730	125	2.605	
	владѣльч. 1.386	50.728	1.9									48.788		36,6	1,4	26,1	9,7	63.479	45,8	1.357	10.856	814	10.042	
	въ уѣздѣ —	—	—	—	—	—	—	—	—	**1.497**	**55.701**	**2.14**		**53.561**	0,90	**37,2**	**1,4**	**26,0**	**9,8**	**67.053**	**44,8**	**1.513**	**13.586**	**939**	**12.647**	0,21
7. Ялтинскій.	кр. надѣльн. —	—	—	—		—	—	—	—	—	—	—		—	—	—	—	—	—	—	—	—	—	—
	владѣльч. 1	57										54		56,8	2,5	19,0	9,9	37	37,0	1	43	1	42	
	въ уѣздѣ —	—	—	—	—	—	—	—	—	**1**	**57**	**54**	0,00	**56,8**	**2,5**	**19,0**	**9,9**	**37**	**37,0**	**1**	**43**	**1**	**42**	0,00
8. Ѳеодосійскій	кр. надѣльн. —	—	—	—		—	—	—	—	—	—	—		—	—	—	—	—	—	—	—	—	—	—
	владѣльч. 31	1.817	4									1.770		58,6	1,5	38,7	9,8	1.206	38,9	18	679	18	661	
	въ уѣздѣ —	—	—	—	—	—	—	—	—	**31**	**1.817**	**4**		**1.770**	0,01	**58,6**	**1,5**	**38,7**	**9,8**	**1.206**	**38,9**	9	405	9	396	
	Въ области 19.161	682.623	36.19									646.427	0,40	**35,6**	**1,9**	**18,9**	**10,0**	**665.158**	**34.7**	**27**	**1.084**	**27**	**1.057**	0,01
	кр. надѣльн. 6.500	228.259	12.89									215.362		35,1	2,0	17,7	10,2	168.364	25,9	51.479	2.189.650	56.756	2.132.894	1,33
	владѣльч. 12.661	454.364	23.29									431.065		35,9	1,8	19,5	9,8	496.794	39,2	40.074	1.763.028	43.492	1.719.536	
																				11.405	426.622	13.264	413.358	

УѢЗДЫ DISTRICTS.	Кукуруза. Maïs.											
	Посѣвная площадь 1905 г. въ десят. L'aire cultivée en 1905, en dessiatines.	Собрано. Récolte.	Посѣяно. Ensemencement.	Остат. за посѣв. Produit net.		На 1 десят. Par dessiat.		Урожай самъ. Rendement à.	Вѣсъ четверти въ пудахъ. Poids d'une tchetv. en pouds.	Собрано соломы. Récolte de la paille.	
		Пудовъ. Pounds.		Весь. Absolu.	На 1 душу насел. Par habitant.	Собрано. Récolte.	Посѣяно. Ensemencement.			Всего. En général.	На одну десятину. Par dessiatine.
										Пудовъ.	Pounds.
1	2	3	4	5	6	7	8	9	10	11	12	13
С.-ПЕТЕРБУРГСКАЯ.												
1. С.-Петербургск.	кр. надѣльн. —	—	—	—		—	—	—	—	—	—	
	владѣльч. —	—	—	—		—	—	—	—	—	—	
	въ уѣздѣ —	—	—	—	—	—	—	—	—	—	—	
2. Гдовский.	кр. надѣльн. 185	10.083	222	9.861		54,5	1,2	45,4	10,0	7.289	39,4	
	владѣльч. 172	6.880	258	6.622		40,0	1,5	26,7	10,0	5.160	30,0	
	въ уѣздѣ 357	**16.963**	**480**	**16.483**	0,10	**47,5**	**1,3**	**35.3**	**10.0**	**12.449**	**34,9**	
3. Лужский.	кр. надѣльн. 23.674	1.100.841	23.674	1.077.167		46,5	1,0	46,5	9,4	935.123	39,5	
	владѣльч. 3.679	137.595	4.415	133.180		37,4	1,2	31,2	9,7	170.338	46,3	
	въ уѣздѣ 27.353	**1.238.436**	**28.089**	**1.210.347**	3,25	**45,3**	**1,0**	**44,1**	**9,4**	**1.105.461**	**40.4**	
4. Новоладожск.	кр. надѣльн. 347	10.167	625	9.542		29,3	1,8	16,3	9,2	9.577	27,6	
	владѣльч. 141	5.739	240	5.499		40,7	1,7	23,9	10,0	5.189	36,8	
	въ уѣздѣ 488	**15.906**	**865**	**15.041**	0,06	**32,6**	**1,8**	**18,4**	**9.5**	**14.766**	**30,3**	
5. Петергофскій.	кр. надѣльн. 11	230	8	222		20,9	0,7	28,8	9,0	153	13,9	
	владѣльч. 666	13.320	533	12.787		20,0	0,8	25,0	9,8	9.990	15,0	
	въ уѣздѣ 677	**13.550**	**541**	**13.009**	0,18	**20,0**	**0,8**	**25,0**	**9,8**	**10.143**	**15,0**	
6. Царскосельскій.	кр. надѣльн. 15.683	638.298	18.820	619.478		40,7	1,2	33,9	10,0	688.484	43,9	
	владѣльч. 5.380	251.784	6.994	244.790		46,8	1,3	36,0	10,3	371.758	69,1	
	въ уѣздѣ 21.063	**890.082**	**25 814**	**864.268**	1,88	**42,3**	**1,2**	**34,5**	**10,1**	**1.060.242**	**50,3**	
7. Шлиссельбург.	кр. надѣльн. 156	2.730	125	2.605		17,5	0,8	21,8	10,0	9.204	59,0	
	владѣльч. 1.357	10.856	814	10.042		8,0	0,6	13,3	10,0	33.925	25,0	
	въ уѣздѣ 1.513	**13.586**	**939**	**12.647**	0,21	**9,0**	**0,6**	**14,4**	**10,0**	**43.129**	**28,5**	
8. Ямбургскій.	кр. надѣльн. —	—	—	—		—	—	—	—	—	—	
	владѣльч. 1	43	1	42		42,5	1,3	43,0	10,0	85	85,0	
	въ уѣздѣ 1	**43**	**1**	**42**	0,00	**42.5**	**1,3**	**43,0**	**10.0**	**85**	**85,0**	
	Въ губерніи 18	679	18	661		37,7	1,0	37,7	9,5	481	26,7	
	кр. надѣльн. 9	405	9	396		45,0	1,0	45,0	10,0	1.260	140,0	
	владѣльч. **27**	**1.084**	**27**	**1.057**	0,01	**40,1**	**1,0**	**40,1**	**9,7**	**1.741**	**64,5**	
	кр. надѣльн. 51.479	2.189.650	56.756	2.132.894	1,33	**42.5**	**1,1**	**38.6**	**9,7**	**2.248.016**	**43,7**	
	владѣльч. 40.074	1.763.028	43.492	1.719.536		44,0	1,1	40,5	9,6	1.650.311	41,2	
	11.405	426.622	13.264	413.358		37,4	1,2	32,2	10,1	597.705	52,4	

УѢЗДЫ. DISTRICTS.	Горохъ. Pois.									Чечевица. Lentille.									
	Посѣвная площадь 1905 г. въ десят. L'aire cultivée en 1905, en dessiatines.	Собрано. Récolte.	Посѣяно. Ensemencement.	Остат. за посѣв. Produit net. Весь. Absolu.	Остат. за посѣв. Produit net. На 1 душу насел. Par habitant.	На 1 десят. Par dessiat. Собрано. Récolte.	На 1 десят. Par dessiat. Посѣяно. Ensemencement.	Урожай сам. Rendement à.	Вѣсъ четверти въ пудахъ. Poids d'une tchetv. en pouds.	Посѣвная площадь 1905 г. въ десят. L'aire cultivée en 1905, en dessiatines.	Собрано. Récolte.	Посѣяно. Ensemencement.	Остат. за посѣв. Produit net. Весь. Absolu.	Остат. за посѣв. Produit net. На 1 душу насел. Par habitant.	На 1 десят. Par dessiat. Собрано. Récolte.	На 1 десят. Par dessiat. Посѣяно. Ensemencement.	Урожай сам. Rendement à.	Вѣсъ четверти въ пудахъ. Poids d'une tchetv. en pouds.
	Пудовъ. Pouds.									Пудовъ. Pouds.									
1	2	3	4	5	6	7	8	9	10	1	2	3	4	5	6	7	8	9	
С.-ПЕТЕРБУРГСКАЯ.																			
1. С.-Петербург. кр. надѣльн.	—	—	—	—		—	—	—	—	—	—	—	—		—	—	—	—	
1. С.-Петербург. владѣльч.	2	98	16	82		49,0	8,0	6,1	8,2	—	—	—	—		—	—	—	—	
въ уѣздѣ	**2**	**98**	**16**	**82**	0,00	**49,0**	**8,0**	**6,1**	**8,2**	—	—	—	—		—	—	—	—	
2. Гдовскій. кр. надѣльн.	187	8.041	1.870	6.171		43,0	10,0	4,3	10,0	—	—	—	—		—	—	—	—	
2. Гдовскій. владѣльч.	89	3.916	890	3.026		44,0	10,0	4,4	9,7	—	—	—	—		—	—	—	—	
въ уѣздѣ	**276**	**11.957**	**2.760**	**9.197**	0,06	**43,3**	**10,0**	**4,3**	**9,9**	—	—	—	—		—	—	—	—	
3. Лужскій. кр. надѣльн.	360	13.212	3.384	9.828		36,7	9,4	3,9	9,0	—	—	—	—		—	—	—	—	
3. Лужскій. владѣльч.	86	4.145	860	3.285		48,2	10,0	4,8	10,0	—	—	—	—		—	—	—	—	
въ уѣздѣ	**446**	**17.357**	**4.244**	**13.113**	0,09	**38,9**	**9,5**	**4,1**	**9,2**	—	—	—	—		—	—	—	—	
4. Новоладожскій. кр. надѣльн.	159	6.010	1.415	4.595		37,8	8,9	4,2	8,8	—	—	—	—		—	—	—	—	
4. Новоладожскій. владѣльч.	5	259	43	216		51.7	8,5	6,0	8,5	—	—	—	—		—	—	—	—	
въ уѣздѣ	**164**	**6.269**	**1.458**	**4.811**	0,05	**38,2**	**8,9**	**4,3**	**8,8**	—	—	—	—		—	—	—	—	
5. Петергофскій. кр. надѣльн.	16	592	144	448		37,0	9,0	4,1	9,5	—	—	—	—		—	—	—	—	
5. Петергофскій. владѣльч.	13	624	98	526		48,0	7,5	6,4	8,0	—	—	—	—		—	—	—	—	
въ уѣздѣ	**29**	**1.216**	**242**	**974**	0,01	**41,9**	**8,3**	**5,0**	**8,7**	—	—	—	—		—	—	—	—	
6. Царскосельскій. кр. надѣльн.	78	3.120	702	2.418		40,0	9,0	4,4	9,4	—	—	—	—		—	—	—	—	
6. Царскосельскій. владѣльч.	1	80	10	70		80,0	10,0	8,0	10,0	—	—	—	—		—	—	—	—	
въ уѣздѣ	**79**	**3.200**	**712**	**2.488**	0,0.	**40,5**	**9,0**	**4,5**	**9,4**	—	—	—	—		—	—	—	—	
7. Шлиссельбург. кр. надѣльн.	3	111	27	84		37,0	9,0	4,1	9,0	—	—	—	—		—	—	—	—	
7. Шлиссельбург. владѣльч.	1	50	8	42		50,0	8,0	6,3	8,3	—	—	—	—		—	—	—	—	
въ уѣздѣ	**4**	**161**	**35**	**126**	0,00	**40,3**	**8,8**	**4,6**	**8,8**	—	—	—	—		—	—	—	—	
8. Ямбургскій кр. надѣльн.	32	1.200	288	912		37,5	9,0	4,2	10,0	—	—	—	—		—	—	—	—	
8. Ямбургскій владѣльч.	4	192	24	168		48,0	6,0	8,0	10,0	—	—	—	—		—	—	—	—	
въ уѣздѣ	**36**	**1.392**	**312**	**1.080**	0,01	**38,7**	**8,7**	**4,5**	**10,0**	—	—	—	—		—	—	—	—	
Въ губерніи	**1.036**	**41.650**	**9.779**	**31.871**	**0,01**	**40,2**	**9,4**	**4,3**	**9,4**	—	—	—	—		—	—	—	—	
кр. надѣльн.	835	32.286	7.830	24.456		38,7	9,4	4,1	9,3	—	—	—	—		—	—	—	—	
владѣльч.	201	9.364	1.949	7.415		46,6	9,7	4,8	9,6	—	—	—	—		—	—	—	—	
ТАВРИЧЕСКАЯ.																			
1. Симферопольск. кр. надѣльн.	—	—	—	—		—	—	—	—	—	—	—	—		—	—	—	—	
1. Симферопольск. владѣльч.	35	1.750	193	1.557		50,0	5,5	9,1	10,0	—	—	—	—		—	—	—	—	
въ уѣздѣ	**35**	**1.750**	**193**	**1.557**	0,01	**50,0**	**5,5**	**9,1**	**10,0**	—	—	—	—		—	—	—	—	
2. Бердянскій. кр. надѣльн.	38	866	106	760		22,8	2,8	8,2	10,0	14	326	45	281		23,3	3,2	7,2	10,0	
2. Бердянскій. владѣльч.	—	—	—	—		—	—	—	—	—	—	—	—		—	—	—	—	
въ уѣздѣ	**38**	**866**	**106**	**760**	0,00	**22,8**	**2,8**	**8,2**	**10,0**	**14**	**326**	**45**	**281**	0,00	**23,3**	**3,2**	**7,2**	**10,0**	
3. Днѣпровскій. кр. надѣльн.	101	2.828	303	2.525		28,0	3,0	9,3	10,5	292	4.146	730	3.416		14,2	2,5	5,7	9,7	51
3. Днѣпровскій. владѣльч.	56	1.652	168	1.484		29,5	3,0	9,8	10,0	28	888	67	821		31,7	2,4	13,3	10,0	7
въ уѣздѣ	**157**	**4.480**	**471**	**4.009**	0,02	**28,5**	**3,0**	**9,5**	**10,3**	**320**	**5.034**	**797**	**4.237**	0,02	**15,7**	**2,5**	**6.3**	**9,8**	**58**
4. Евпаторійскій. кр. надѣльн.	—	—	—	—		—	—	—	—	—	—	—	—		—	—	—	—	3
4. Евпаторійскій. владѣльч.	—	—	—	—		—	—	—	—	—	—	—	—		—	—	—	—	**3**
въ уѣздѣ	—	—	—	—		—	—	—	—	—	—	—	—		—	—	—	—	
5. Мелитопольскій. кр. надѣльн.	93	1.628	233	1.395		17,5	2,5	7,0	10,0	420	13.608	1.638	11.970		32,4	3,9	8,3	10,4	295
5. Мелитопольскій. владѣльч.	34	680	102	578		20,0	3,0	6,7	10,0	111	7.770	389	7.381		70,0	3,5	20,0	10,0	52
въ уѣздѣ	**127**	**2.308**	**335**	**1.973**	0,00	**18,2**	**2,6**	**6,9**	**10,0**	**531**	**21.378**	**2.027**	**19.351**	0,04	**40,3**	**3,8**	**10,5**	**10,3**	**347**
6. Перекопскій. кр. надѣльн.	—	—	—	—		—	—	—	—	—	—	—	60		24,0	4,0	6,0	10,0	—
6. Перекопскій. владѣльч.	52	2.070	224	1.846		39,8	4,3	9,2	10,0	3	72	12	**60**	0,00	**24,0**	**4,0**	**6,0**	**10,0**	
въ уѣздѣ	**52**	**2.070**	**224**	**1.846**	0,03	**39,8**	**4,3**	**9,2**	**10,0**	**3**	**72**	**12**	—		—	—	—	—	
7. Ялтинскій. кр. надѣльн.	—	—	—	—		—	—	—	—	—	—	—	—		—	—	—	—	
7. Ялтинскій. владѣльч.	—	—	—	—		—	—	—	—	—	—	—	—		—	—	—	—	
въ уѣздѣ	—	—	—	—	—	—	—	—	—	—	—	—	—		—	—	—	—	10
8. Ѳеодосійскій. кр. надѣльн.	—	—	—	—		—	—	—	—	—	—	—	479		50,9	3,0	17,0	10,0	—
8. Ѳеодосійскій. владѣльч.	33	1.482	162	1.320		44,9	4,9	9,2	10,0	10	509	30	**479**	0,00	**50,9**	**3,0**	**17,0**	**10,0**	**10**
въ уѣздѣ	**33**	**1.482**	**162**	**1.320**	0,01	**44,9**	**4,9**	**9,2**	**10,0**	**10**	**509**	**30**	24.408	0,01	31,1	3,3	9,4	10,1	418
Въ губерніи	**442**	**12.956**	**1.491**	**11.465**	**0,01**	**29,3**	**3,4**	**8,7**	**10,1**	**878**	**27.319**	**2.911**	15.667		24,9	3,3	7,5	10,2	356
кр. надѣльн.	232	5.322	642	4.680		22,9	2,9	8,3	10,3	726	18.080	2.413	8.741		60,8	3,3	18,6	10,0	62
владѣльч.	210	7.634	849	6.785		36,4	4,0	9,0	10,0	152	9.239	498							

УѢЗДЫ. DISTRICTS.	Бобы. Féves.									
	Посѣвная площадь 1905 г. въ десят. L'aire cultivée en 1905, en dessiatines.	Собрано. Récolte.	Посѣяно. Ensemencement.	Остат. за посѣв. Produit net. Весь. Absolu.	Остат. за посѣв. Produit net. На 1 душу насел. Par habitant.	На 1 десятину. Par dessiat. Собрано. Récolte.	На 1 десятину. Par dessiat. Посѣяно. Ensemencement.	Урожай сам. Rendement à.	Вѣсъ четверти въ пудахъ. Poids d'une tchetv. en pouds.
	Пудовъ. Pouds.								
1	2	3	4	5	6	7	8	9	
С.-ПЕТЕРБУРГСКАЯ.									
1. С.-Петербург. кр. надѣльн.	—	—	—	—		—	—	—	—
1. С.-Петербург. владѣльч.	—	—	—	—		—	—	—	—
въ уѣздѣ	—	—	—	—		—	—	—	—
2. Гдовскій. кр. надѣльн.	—	—	—	—		—	—	—	—
2. Гдовскій. владѣльч.	—	—	—	—		—	—	—	—
въ уѣздѣ	—	—	—	—		—	—	—	—
3. Лужскій. кр. надѣльн.	—	—	—	—		—	—	—	—
3. Лужскій. владѣльч.	—	—	—	—		—	—	—	—
въ уѣздѣ	—	—	—	—		—	—	—	—
4. Новоладожскій. кр. надѣльн.	—	—	—	—		—	—	—	—
4. Новоладожскій. владѣльч.	—	—	—	—		—	—	—	—
въ уѣздѣ	—	—	—	—		—	—	—	—
5. Петергофскій. кр. надѣльн.	—	—	—	—		—	—	—	—
5. Петергофскій. владѣльч.	—	—	—	—		—	—	—	—
въ уѣздѣ	—	—	—	—		—	—	—	—
6. Царскосельскій. кр. надѣльн.	—	—	—	—		—	—	—	—
6. Царскосельскій. владѣльч.	—	—	—	—		—	—	—	—
въ уѣздѣ	—	—	—	—		—	—	—	—
7. Шлиссельбург. кр. надѣльн.	—	—	—	—		—	—	—	—
7. Шлиссельбург. владѣльч.	—	—	—	—		—	—	—	—
въ уѣздѣ	—	—	—	—		—	—	—	—
8. Ямбургскій кр. надѣльн.	—	—	—	—		—	—	—	—
8. Ямбургскій владѣльч.	—	—	—	—		—	—	—	—
въ уѣздѣ	—	—	—	—		—	—	—	—
Въ губерніи	—	—	—	—		—	—	—	—
кр. надѣльн.	—	—	—	—		—	—	—	—
владѣльч.	—	—	—	—		—	—	—	—
ТАВРИЧЕСКАЯ.									
1. Симферопольск. кр. надѣльн.	—	—	—	—		—	—	—	—
1. Симферопольск. владѣльч.	—	—	—	—		—	—	—	—
въ уѣздѣ	—	—	—	—		—	—	—	—
2. Бердянскій. кр. надѣльн.	—	—	—	—		—	—	—	—
2. Бердянскій. владѣльч.	—	—	—	—		—	—	—	—
въ уѣздѣ	—	—	—	—		—	—	—	—
3. Днѣпровскій. кр. надѣльн.	1	30	4	26		30,0	4,0	7,5	9,6
3. Днѣпровскій. владѣльч.	—	—	—	—		—	—	—	—
въ уѣздѣ	**1**	**30**	**4**	**26**	—	**30,0**	**4,0**	**7,5**	**9,6**
4. Евпаторійскій. кр. надѣльн.	3	98	9	89		32,5	3,1	10,9	9,8
4. Евпаторійскій. владѣльч.	—	—	—	—		—	—	—	—
въ уѣздѣ	**3**	**98**	**9**	**89**	0,00	**32,5**	**3,1**	**10,9**	**9,8**
5. Мелитопольскій. кр. надѣльн.	295	10.532	620	9.912		35,7	2,1	17,0	11,0
5. Мелитопольскій. владѣльч.	52	1.856	109	1.747		35,7	2,1	17,0	11,0
въ уѣздѣ	**347**	**12.388**	**729**	**11.659**	0,03	**35,7**	**2,1**	**17,0**	**11,0**
6. Перекопскій. кр. надѣльн.	—	—	—	—		—	—	—	—
6. Перекопскій. владѣльч.	—	—	—	—		—	—	—	—
въ уѣздѣ	—	—	—	—		—	—	—	—
7. Ялтинскій. кр. надѣльн.	—	—	—	—		—	—	—	—
7. Ялтинскій. владѣльч.	—	—	—	—		—	—	—	—
въ уѣздѣ	—	—	—	—		—	—	—	—
8. Ѳеодосійскій. кр. надѣльн.	10	325	31	294		32,5	3,1	10,5	9,8
8. Ѳеодосійскій. владѣльч.	—	—	—	—		—	—	—	—
въ уѣздѣ	**10**	**325**	**31**	**294**	0,00	**32,5**	**3,1**	**10,5**	**9,8**
Въ губерніи	**418**	**14.510**	**1.001**	**13.509**	0,01	**34,7**	**2,4**	**14,5**	**10,6**
кр. надѣльн.	356	12.351	855	11.496		34,7	2,4	14,4	10,6
владѣльч.	62	2.159	146	2.013		34,8	2,4	14,8	10,6

УѢЗДЫ. DISTRICTS.	Картофель. Pommes de terre.									Овесъ. Avoine.									
	Посѣвная площадь 1905 г. въ десят. L'aire cultivée en 1905, en dessiatines.	Собрано. Récolte.	Посѣяно. Ensemencement.	Остатокъ за посѣвомъ. Produit net. Весь. Absolu.	Остатокъ за посѣвомъ. Produit net. На 1 душу насел. Par habitant.	На 1 десятину. Par dessiatine. Собрано. Récolte.	На 1 десятину. Par dessiatine. Посѣяно. Ensemencement.	Урожай самъ. Rendement à.	Вѣсъ четверти въ пудахъ. Poids d'une tchetv. en pounds.	Посѣвная площадь 1905 г. въ десят. L'aire cultivée en 1905, en dessiatines.	Собрано. Récolte.	Посѣяно. Ensemencement.	Остатокъ за посѣвомъ. Produit net.	На 1 десятину. Par dessiatine. Собрано. Récolte.	На 1 десятину. Par dessiatine. Посѣяно. Ensemencement.	Урожай самъ. Rendement à.	Вѣсъ четверти въ пудахъ. Poids d'une tchetv. en pounds.	Собрано соломы. Récolte de la paille. Всего. En général.	Собрано соломы. Récolte de la paille. На одну десятину. Par dessiatine.
		Пудовъ. Pouds.									Пудовъ. Pouds.								
1	2	3	4	5	6	7	8	9	10	1	2	3	4	5	6	7	8	9	10
С.-ПЕТЕРБУРГСКАЯ.																			
1. С.-Петербургск.	кр. надѣльн. 1.466	831.515	170.642	660.873		567,2	116,4	4,9	8,0	4.813	395.629	83.265	312.364	82,2	17,3	4,8	6,0	596.812	124,0
	владѣльч. 447	280.135	37.503	242.632		626,7	83,9	7,5	8,0	1.476	94.907	21.254	73.653	64,3	14,4	4,5	6,0	139.630	94,6
	въ уѣздѣ . . 1.913	**1.111.650**	**208.145**	**903.505**	0,56	**581,1**	**108,8**	**5,3**	**8,0**	**6.289**	**490.536**	**104.519**	**386.017**	**78,0**	**16,6**	**4,7**	**6,0**	**736.442**	**117,1**
2. Гдовский.	кр. надѣльн. 3.913	1.963.543	429.256	1.534.287		501,8	109,7	4,6	9,2	12.264	338.486	152.074	186.412	27,6	12,4	2,2	5,4	527.352	43,0
	владѣльч. 1.278	679.768	152.465	527.303		531,9	119,3	4,5	9,4	4.108	142.958	47.242	95.716	34,8	11,5	3,0	5,5	258.804	63,0
	въ уѣздѣ . . 5.191	**2.643.311**	**581.721**	**2.061.590**	13,22	**509,2**	**112,1**	**4,5**	**9,3**	**16.372**	**481.444**	**199.316**	**282.128**	**29,4**	**12,2**	**2,4**	**5,4**	**786.156**	**48,0**
3. Лужский.	кр. надѣльн. 3.453	1.673.669	392.261	1.281.408		484,7	113,6	4,3	9,2	18.721	604.688	252.734	351.954	32,3	13,5	2,4	5,3	932.306	49,8
	владѣльч. 745	364.380	70.105	294.275		489,1	94,1	5,2	9,3	3.541	162.886	46.741	116.145	46,0	13,2	3,5	5,9	234.768	66,3
	въ уѣздѣ . . 4.198	**2.038.049**	**462.366**	**1.575.683**	11,30	**485,5**	**110,1**	**4,4**	**9,2**	**22.262**	**767.574**	**299.475**	**468.099**	**34,5**	**13,5**	**2,6**	**5,4**	**1.167.074**	**52,4**
4. Новоладожский	кр. надѣльн. 1.926	869.396	186.629	682.767		451,4	96,9	4,7	8,8	8.174	323.690	98.905	224.785	39,6	12,1	3,3	5,1	459.379	56,2
	владѣльч. 72	41.263	6.206	35.057		573,1	86,2	6,6	8,6	695	34.194	8.618	25.576	49,2	12,4	4,0	5,7	66.998	96,4
	въ уѣздѣ . . 1.998	**910.659**	**192.835**	**717.824**	7,60	**455,8**	**96,5**	**4,7**	**8,8**	**8.869**	**357.884**	**107.523**	**250.361**	**40.4**	**12,1**	**3,3**	**5,2**	**526.377**	**59,4**
5. Петергофский.	кр. надѣльн. 3.165	1.232.135	263.645	968.490		389,3	83,3	4,7	8,6	9.620	468.494	126.984	341.510	48,7	13,2	3,7	5,6	632.996	65,8
	владѣльч. 970	492.566	82.741	409.825		507,8	85,3	6,0	8,6	2.314	151.104	28.231	122.873	65,3	12,2	5,4	6,3	205.483	88,8
	въ уѣздѣ . . 4.135	**1.724.701**	**346.386**	**1.378.315**	9,37	**417,1**	**83,8**	**5,0**	**8,3**	**11.934**	**619.598**	**155.215**	**464.383**	**51,9**	**13,0**	**4,0**	**5,8**	**838.479**	**70,3**
6. Царскосельский.	кр. надѣльн. 2.369	1.534.638	282.622	1.252.016		647,8	119,3	5,4	8,2	10.018	670.204	167.301	502.903	66,9	16,7	4,0	5,9	780.402	77,9
	владѣльч. 122	54.546	10.162	44.384		447,1	83,3	5,4	8,4	1.081	94.371	16.531	77.840	87,3	15,2	5,7	6,2	117.505	108,7
	въ уѣздѣ . . 2.491	**1.589.184**	**292.784**	**1.296.400**	7,95	**638,0**	**117,5**	**5,4**	**8,4**	**11.099**	**764.575**	**183.832**	**580.743**	**68,9**	**16,6**	**4,2**	**5,9**	**897.907**	**80,9**
7. Шлиссельбур.	кр. надѣльн. 2.472	1.665.139	276.864	1.388.275		673,6	112,0	6,0	8,6	5.046	425.378	102.434	322.944	84,3	20,3	4,2	5,8	619.649	122,8
	владѣльч. 80	47.832	8.040	39.792		597,9	100,5	5,9	8,6	505	36.209	8.181	28.028	71,7	16,2	4,4	5,8	58.328	115,5
	въ уѣздѣ . . 2.552	**1.712.971**	**284.904**	**1.428.067**	24,25	**671,2**	**111,6**	**6,0**	**8,3**	**5.551**	**461.587**	**110.615**	**350.972**	**83,2**	**19,9**	**4,2**	**5,8**	**677.977**	**122,1**
8. Ямбургский.	кр. надѣльн. 1.458	707.130	185.312	521.818		485,0	127,1	3,8	9,4	6.953	296.893	94.561	202.332	42,7	13,6	3,1	5,6	495.054	71,2
	владѣльч. 674	510.218	91.394	418.824		757,0	135,6	5,6	9,4	2.858	152.046	40.298	111.748	53,2	14,1	3,8	6,0	307.521	107,6
	въ уѣздѣ . . 2.132	**1.217.348**	**276.706**	**940.642**	10,56	**571.0**	**129,8**	**4,4**	**9,1**	**9.811**	**448.939**	**134.859**	**314.080**	**45.8**	**13,7**	**3,3**	**5,7**	**802.575**	**81,8**
	Въ губерніи 24.610	**12.947.873**	**2.645.847**	**10.302.026**	4,17	**526,1**	**107,5**	**4,9**	**8,9**	**92.187**	**4.392.137**	**1.295.354**	**3.096.783**	**47.6**	**14,1**	**3,4**	**5,7**	**6.432.987**	**69,8**
	кр. надѣльн. 20.222	10.477.165	2.187.231	8.289.934		518,1	108,2	4,8	8,8	75.609	3.523.462	1.078.258	2.445.204	46,6	14,3	3,3	5,6	5.043.950	66,7
	владѣльч. 4.388	2.470.708	458.616	2.012.092		563,1	104,5	5,4	8,8	16.578	868.675	217.096	651.579	52,4	13,1	4,0	5,9	1.389.037	83,8
ТАВРИЧЕСКАЯ.																			
1. Симферопольск.	кр. надѣльн. 386	204.464	32.694	171.770		529,7	84,7	6,3	8,1	1.678	93.632	12.417	81.215	55,8	7,4	7,5	6,0	83.397	49,7
	владѣльч. 386	158.260	31.073	127.187		410,0	80,5	5,1	10,1	22.028	1.293.044	171.818	1.121.226	58,7	7,8	7,5	6,0	1.431.820	65,0
	въ уѣздѣ 772	**362.724**	**63.767**	**298.957**	1,88	**469,8**	**82,6**	**5,7**	**9,1**	**23.706**	**1.386.676**	**184.235**	**1.202.441**	**58.5**	**7,8**	**7,5**	**6,0**	**1.515.217**	**63,9**
2. Бердянский.	кр. надѣльн. 6.998	1,477.978	380.691	1.097.287		211,2	54,4	3,9	9,1	12.859	738.107	88.727	649.380	57,4	6,9	8,3	6,7	473.211	36,8
	владѣльч. 181	38.173	5.883	32.290		210,9	32,5	6,5	9,1	3.299	228.291	21.114	207.177	69,2	6,4	10,8	6,8	141.857	43,0
	въ уѣздѣ . . 7.179	**1.516.151**	**386.574**	**1.129.577**	3,03	**211,2**	**53,8**	**3,9**	**9,1**	**16.158**	**966.398**	**109.841**	**856.557**	**59,8**	**6.8**	**8,8**	**6,7**	**615.068**	**38,1**
3. Днѣпровский.	кр. надѣльн. 3.684	611.544	206.672	404.872		166,0	56,1	3,0	8,1	5.565	186.984	31.721	155.263	33,6	5,7	5,9	6,2	102.953	18,5
	владѣльч. 481	92.448	22.703	69.745		192,2	47,2	4,1	10,1	8.499	389.254	45.045	344.209	45,8	5,3	8,6	6,2	429.200	50,5
	въ уѣздѣ . . 4.165	**703.992**	**229.375**	**474.617**	1,84	**169.0**	**55,1**	**3,1**	**8,1**	**14.064**	**576.238**	**76.766**	**499.472**	**41,0**	**5,5**	**7,5**	**6,2**	**532.153**	**37,8**
4. Евпаторійский.	кр. надѣльн. 14	1.120	910	210		80,0	65,0	1,2	10,0	391	16.618	2.307	14.311	42,5	5,9	7,2	6,0	10.870	27,8
	владѣльч. 170	18.870	12.971	5.899		111,0	76,3	1,5	9,1	17.641	681.471	119.959	564.512	38,8	6,8	5,7	6,3	862.645	48,9
	въ уѣздѣ . . 184	**19.990**	**13.881**	**6.109**	0,08	**108,6**	**75,4**	**1,4**	**9,1**	**18.032**	**701.089**	**122.266**	**578.823**	**38.9**	**6.8**	**5,7**	**6,3**	**873.515**	**48,4**
5. Мелитопольский.	кр. надѣльн. 8.002	1.589.997	348.887	1.241.110		198,7	43,6	4,6	9,1	4.796	261.862	28.296	233.566	54,6	5,9	9,3	6,7	167.860	35,0
	владѣльч. 831	205.546	37.727	167.819		247,3	45,4	5,4	9,1	4.674	346.343	28.044	318.299	74,1	6,0	12,3	6,7	315.962	67,6
	въ уѣздѣ . . 8.833	**1.795.543**	**386.614**	**1.408.929**	3,07	**203,3**	**43,8**	**4,6**	**9,1**	**9.470**	**608.205**	**56.340**	**551.865**	**64,2**	**5,9**	**10,8**	**6,7**	**483.822**	**51,1**
6. Перекопский.	кр. надѣльн. 28	8.470	1.910	6.560		302,5	68,2	4,4	8,4	378	25.213	2.684	22.529	66,7	7,1	9,4	6,9	17.388	46,0
	владѣльч. 226	35.007	10.645	24.362		154,9	47,1	3,3	10,1	10.322	553.259	67.093	486.166	53,6	6,5	8,2	7,4	680.220	65,9
	въ уѣздѣ . . 254	**43.477**	**12.555**	**30.922**	0,52	**171,2**	**49,4**	**3,5**	**9,1**	**10.700**	**578.472**	**69.777**	**508.695**	**54,1**	**6,5**	**8,3**	**7,4**	**697.608**	**65,2**
7. Ялтинский.	кр. надѣльн. 16	7.608	1.314	6.294		475,5	82,1	5,8	8,8	288	11.923	2.592	9.331	41,4	9,0	4,6	6,0	14.659	50,9
	владѣльч. 94	25.145	4.888	20.257		267,5	52,0	5,1	10,1	56	2.072	515	1.557	37,0	9,2	4,0	6,5	3.304	59,0
	въ уѣздѣ 110	**32.753**	**6.202**	**26.551**	0,32	**297.8**	**56,4**	**5,3**	**9,1**	**344**	**13.995**	**3.107**	**10.888**	**40,7**	**9,0**	**4,5**	**6,1**	**17.963**	**52,2**
8. Ѳеодосійский.	кр. надѣльн. 98	41.287	7.791	33.496		421,3	49,5	5,3	8,1	1.150	76.245	8.625	67.620	66,3	7,5	8,8	6,2	54.050	47,0
	владѣльч. 233	101.029	14.516	86.513		433,6	62,3	7,0	10,1	21.444	1.857.050	147.964	1.709.086	86,6	6,9	12,6	6,7	2.393.150	111,6
	въ уѣздѣ . . 331	**142.316**	**22.307**	**120.009**	0,87	**430.0**	**67,4**	**6,4**	**9,1**	**22.594**	**1.933.295**	**156.589**	**1.776.706**	**85,6**	**6,9**	**12,3**	**6,7**	**2.447.200**	**108,3**
	Въ губерніи 21.828	**4.616.946**	**1.121.275**	**3.495.671**	2,18	**211,5**	**51,4**	**4,1**	**9,1**	**115.068**	**6.764.368**	**778.921**	**5.985.447**	**58,8**	**6,8**	**8,7**	**6.5**	**7.182.546**	**62,4**
	кр. надѣльн. 19.226	3.942.468	980.869	2.961.599		205,1	51,0	4,0	9,1	27.105	1.410.584	177.369	1.233.215	52,0	6,5	8,0	6,5	924.388	34,1
	владѣльч. . 2.602	674.478	140.406	534.072		259,2	54,0	4,8	9,1	87.963	5.353.784	601.552	4.752.232	60,9	6,8	8,9	6,5	**6.258.158**	71,1

УѢЗДЫ. DISTRICTS.	Яровая рожь. Seigle de printemps.												Яровая пшеница.			Froment de printemps.									
	Посѣвная площадь 1905 г. въ десят. L'aire cultivée en 1905, en dessiatines.	Собрано. Récolte.	Посѣяно. Ensemencement.	Остат. за посѣв. Produit net. Весь. Absolu.	Остат. за посѣв. Produit net. На 1 душу насел. Par habitant.	На 1 десят. Par dessiat. Собрано. Récolte.	На 1 десят. Par dessiat. Посѣяно. Ensemencement.	Урожай самъ. Rendement à.	Всѣ четверти въ пудахъ. Poids d'une tchetv. en pouds.	Собрано соломы. Récolte de la paille. Всего. En général.	Собрано соломы. Récolte de la paille. На одну десятину. Par dessiatine.	Посѣвная площадь 1905 г. въ десят. L'aire cultivée en 1905, en dessiatines.	Собрано. Récolte.	Посѣяно. Ensemencement.	Остат. за посѣв. Produit net. Весь. Absolu.	Остат. за посѣв. Produit net. На 1 душу насел. Par habitant.	На 1 десят. Par dessiat. Собрано. Récolte.	На 1 десят. Par dessiat. Посѣяно. Ensemencement.	Урожай самъ. Rendement à.	Всѣ четверти въ пудахъ. Poids d'une tchetv. en pouds.	Собрано соломы. Récolte de la paille. Всего. En général.	Собрано соломы. Récolte de la paille. На одну десятину. Par dessiatine.
	Пудовъ. Pouds.									Пудовъ. Pouds.			Пудовъ. Pouds.			Пудовъ. Pouds.					Пудовъ. Pouds.		Пудовъ. Pouds.			
1	2	3	4	5	6	7	8	9	10	11	12	1	2	3	4	5	6	7	8	9	10	11	1	2	3	4	5	6	7	8	9	10	11
ПСКОВСКАЯ.																																	
1. Псковский. кр. надѣльн.	73	2.190	730	1.460		30,0	10,0	3,0	8,0	5.475	75,0	29	261	26	0		9,0	9,0	0,0	9,0	1.392	48,0	15.708	653.453	149.227	504.226		41,6	9,5	4,4	7,7	813.674	51,8
владѣльч. .	17	568	165	403		33,4	9,7	3,4	8,5	748	44,0	22	1.650	19	1.452		75,0	9,0	8,3	10,0	1.485	67,5	2.932	126.956	26.388	100.568		43,3	9,0	4,8	7,8	217.848	74,3
въ уѣздѣ .	**90**	**2.758**	**895**	**1.863**	**0,01**	**30,7**	**9,9**	**3,1**	**8,1**	**6.223**	**69,1**	**51**	**1.911**	**45**	**1.452**	**0,01**	**37,5**	**9,0**	**4,2**	**9.9**	**2.877**	**56,4**	**18.640**	**780.409**	**175.615**	**604.794**	**2,41**	**41,9**	**9,4**	**4,5**	**7,7**	**1.031.522**	**55,3**
2. Великолуцкій. кр. надѣльн.	152	2.432	1.581	851		16,0	10,4	1,5	8,4	5.335	35,1	8	262	7	186		32,7	9,5	3,5	9,0	440	55,0	3.901	131.074	31.598	99.476		33,6	8,1	4,1	7,5	167.743	43,0
владѣльч. .	2	90	18	72		45,0	9,0	5,0	9,0	200	100,0	5	242	5	189		48,4	10,6	4,6	9,6	375	75,0	1.209	50.053	9.551	40.502		41,4	7,9	5,2	7,8	93.818	77,6
въ уѣздѣ . .	**154**	**2.522**	**1.599**	**923**	**0,01**	**16,4**	**10,4**	**1,6**	**8,4**	**5.535**	**35,9**	**13**	**504**	**12**	**375**	**0,00**	**38,8**	**9,9**	**3,9**	**9.3**	**815**	**62,7**	**5.110**	**181.127**	**41.149**	**139.978**	**1,00**	**35,4**	**8,1**	**4,4**	**7,6**	**261.561**	**51,2**
3. Новоржевскій. кр. надѣльн.	156	5.897	1.513	4.384		37,8	9,7	3,9	9,0	17.597	112,8	38	1.182	36	821		31,1	9,5	3,3	8,5	1.140	30,0	6.915	286.281	67.767	218.514		41,4	9,8	4,2	7,6	496.497	71,8
владѣльч. .	30	885	291	594		29,5	9,7	3,0	8,2	2.301	76,7	30	1.479	27	1.200		49,3	9,3	5,3	10,0	3.750	125,0	2.728	133.672	23.734	109.938		49,0	8,7	5,6	7,8	222.332	81,5
въ уѣздѣ .	**186**	**6.782**	**1.804**	**4.978**	**0,04**	**36,5**	**9,7**	**3,8**	**8,9**	**19.898**	**107,0**	**68**	**2.661**	**64**	**2.021**	**0,02**	**39,1**	**9,4**	**4,2**	**9,3**	**4.890**	**71,9**	**9.643**	**419.953**	**91.501**	**328.452**	**2,55**	**43,6**	**9,5**	**4,6**	**7,7**	**718.829**	**74,5**
4. Опочецкій. кр. надѣльн.	236	6.702	2.124	4.578		28,4	9,0	3,2	8,4	16.473	69,8	26	541	25	289		20,8	9,7	2,1	9,0	1.339	51,5	5.000	185.000	44.500	140.500		37,0	8,9	4,2	7,5	256.500	51,3
владѣльч. .	18	356	167	189		19,8	9,3	2,1	8,6	1.229	68,3	24	1.140	28	854		47,5	11,9	4,0	9,5	2.400	100,0	3.410	146.971	31.031	115.940		43,1	9,1	4,7	7,4	244.156	71,6
въ уѣздѣ . .	**254**	**7.058**	**2.291**	**4.767**	**0,03**	**27,8**	**9,0**	**3,1**	**8,4**	**17.702**	**69,7**	**50**	**1.681**	**53**	**1.143**	**0,01**	**33,6**	**10,8**	**3,1**	**9.3**	**3.739**	**74.8**	**8.410**	**331.971**	**75.531**	**256.440**	**1,67**	**39,5**	**9,0**	**4,4**	**7,5**	**500.656**	**59,5**
5. Островскій. кр. надѣльн.	8	320	72	248		40,0	9,0	4,4	8,0	480	60,0	73	1.431	68	745		19,6	9,4	2,1	8,7	2.971	40,7	7.206	289.681	64.854	224.827		40,2	9,0	4,5	7,5	389.845	54,1
владѣльч. .	5	51	45	6		10,1	9,0	1,1	9,0	300	60,0	1	47	3	38		47,4	9,1	5,2	9,3	71	70,8	1.157	47.784	10.413	37.371		41,3	9,0	4,6	7,7	65.371	56,5
въ уѣздѣ . .	**13**	**371**	**117**	**254**	**0,00**	**28,5**	**9,0**	**3,2**	**8,1**	**780**	**60.0**	**74**	**1.478**	**69**	**783**	**0,00**	**20,0**	**9,4**	**2,1**	**8.7**	**3.042**	**41,1**	**8.363**	**337.465**	**75.267**	**262.198**	**1,42**	**40,4**	**9,0**	**4,5**	**7,5**	**455.216**	**54,4**
6. Порховскій. кр. надѣльн.	14	504	119	385		36,0	8,5	4,2	8,0	756	54,0	4	75	3	36		18,7	9,7	1,9	8,5	176	44,0	13.112	572.994	125.875	447.119		43,7	9,6	4,6	7,9	854.902	65,2
владѣльч. .	2	111	17	94		55,5	8,5	6,5	8,5	210	105,0	12	216	10	107		18,0	9,1	2,0	8,0	240	20,0	2.639	120.075	24.015	96.060		45,5	9,1	5,0	7,9	135.909	51,5
въ уѣздѣ .	**16**	**615**	**136**	**479**	**0,00**	**38,4**	**8,5**	**4,5**	**8,1**	**966**	**60,4**	**16**	**291**	**14**	**143**	**0,00**	**18,2**	**9,2**	**2,0**	**8,1**	**416**	**26,0**	**15.751**	**693.069**	**149.890**	**543.179**	**2,78**	**44,0**	**9,5**	**4.6**	**7,9**	**990.811**	**62,9**
7. Торопецкій. кр. надѣльн.	684	10.465	6.019	4.446		15,3	8,8	1,7	8,2	31.601	46,2	38	1.284	36	923		33,8	9,5	3,6	9,0	2.280	60,0	1.887	55.289	16.794	38.495		29,3	8,9	3,3	7,3	120.013	63,6
владѣльч. .	525	11.340	5.250	6.090		21,6	10,0	2,2	8,0	18.795	35,8	77	3.149	88	2.263		40,9	11,5	3,6	9,2	5.829	75,7	1.183	42.706	8.991	33.715		36,1	7,6	4,7	7,7	59.268	50,1
въ уѣздѣ .	**1.209**	**21.805**	**11.269**	**10.536**	**0,10**	**18,0**	**9,3**	**1,9**	**8,1**	**50 396**	**41,7**	**115**	**4.433**	**1.24**	**3.186**	**0,03**	**38,6**	**10,8**	**3,6**	**9,1**	**8.109**	**70,5**	**3.070**	**97.995**	**25.785**	**72.210**	**0,66**	**31,9**	**8,4**	**3,8**	**7,5**	**179.281**	**58,4**
8. Холмскій. кр. надѣльн.	93	2.623	846	1.777		28,2	9,1	3,1	8,5	3.441	37,0	43	1.226	40	817		28,5	9,5	3,0	8,0	1.720	40,0	1.788	63.653	16.450	47.203		35,6	9,2	3,9	7,5	97.982	54,8
владѣльч. .	26	814	270	544		31,3	10,4	3,0	8,3	954	36,7	66	2.270	73	1.537		34,4	11,1	3,1	9,0	3.399	51,5	838	41.732	7.961	33.771		49,8	9,5	5,2	7,5	64.191	76,6
въ уѣздѣ . .	**119**	**3.437**	**1.116**	**2.321**	**0,02**	**28,9**	**9,4**	**3,1**	**8,4**	**4.395**	**36,9**	**109**	**3.496**	**1.14**	**2.354**	**0,02**	**32,1**	**10,5**	**3,1**	**8,6**	**5.119**	**47,0**	**2.626**	**105.385**	**24.411**	**80.974**	**0,81**	**40,1**	**9,3**	**4,3**	**7,5**	**162.173**	**61,8**
Въ губерніи .	**2.041**	**45.348**	**19.227**	**26.121**	**0,02**	**22,2**	**9,4**	**2.4**	**8,3**	**105.895**	**51.9**	**496**	**16.455**	**4.99**	**11.457**	**0,01**	**33,2**	**10,1**	**3,3**	**9,1**	**29.007**	**58,5**	**71.613**	**2.947.374**	**659.149**	**2.288.225**	**1,82**	**41,2**	**9,2**	**4,5**	**7,7**	**4.300.049**	**60,0**
кр. надѣльн.	1.416	31.133	13.004	18.129		22,0	9,2	2,4	8,4	81.158	57,3	259	6.262	2.44	3.817		24,2	9,4	2,6	8,6	11.458	44,2	55.517	2.237.425	517.065	1.720.360		40,3	9,3	4,3	7,7	3.197.156	57,6
владѣльч. .	625	14.215	6.223	7.992		22,7	10,0	2,3	8,1	24.737	39,6	237	10.193	2.55	7.640		43,0	10,8	4,0	9,4	17.549	74,0	16.096	709.949	142.084	567.865		44,1	8,8	5,0	7,7	1.102.893	68,5
СИМБИРСКАЯ.																																	
1. Симбирскій. кр. надѣльн.	—	—	—	—		—	—	—	—	—	—	1.711	41.748	15.39	26.349		24,4	9,0	2,7	8,5	44.999	26,3	—	—	—	—		—	—	—	—	—	—
владѣльч. .	61	897	488	409		14,7	8,0	1,8	9,0	2.440	40,0	1.035	32.809	8.59	24.218		31,7	8,3	3,8	8,9	42.021	40,6	54	2.246	410	1.836		41,6	7,6	5,5	7,5	3.424	63,4
въ уѣздѣ .	**61**	**897**	**488**	**409**	**0,00**	**14,7**	**8,0**	**1,8**	**9,0**	**2.440**	**40,0**	**2.746**	**74.557**	**23.99**	**50.567**	**0,20**	**27,2**	**8,7**	**3,1**	**8,7**	**87.020**	**31,7**	**54**	**2.246**	**410**	**1.836**	**0,01**	**41,6**	**7,6**	**5,5**	**7,5**	**3.424**	**63,4**
2. Алатырскій. кр. надѣльн.	—	—	—	—		—	—	—	—	—	—	18.352	352.358	234.90	117.452		19,2	12,8	1,5	9,0	425.766	23,2	76	4.172	988	3.184		54,9	13,0	4,2	6,6	4.788	63,0
владѣльч. .	—	—	—	—		—	—	—	—	—	—	10.030	166.498	121.36	45.135		16,6	12,1	1,4	9,8	166.498	16,6	32	1.558	243	1.315		48,7	7,6	6,2	7,1	1.850	57,8
въ уѣздѣ .	**—**	**—**	**—**	**—**	**—**	**—**	**—**	**—**	**—**	**—**	**—**	**28.382**	**518.856**	**356.26**	**162.587**	**0,89**	**18,3**	**12,6**	**1,5**	**9,2**	**592.264**	**20,9**	**108**	**5.730**	**1.231**	**4.499**	**0,02**	**53,1**	**11,4**	**4,7**	**6,7**	**6.638**	**61,5**
3. Ардатовскій. кр. надѣльн.	498	9.960	3.984	5.976		20,0	8,0	2,5	9,0	19.920	40,0	15.601	279.348	171.61	107.737		17,9	11,0	1,6	8,9	429.028	27,5	172	3.010	1.410	1.600		17,5	8,2	2,1	7,2	4.300	25,0
владѣльч. .	66	1.320	528	792		20,0	8,0	2,5	9,0	2.640	40,0	7.468	158.322	79.90	78.414		21,2	10,7	2,0	9,9	181.472	24,3	54	945	459	486		17,5	8,5	2,0	7,2	1.350	25,0
въ уѣздѣ . .	**564**	**11.280**	**4.512**	**6.768**	**0,03**	**20,0**	**8,0**	**2,5**	**9,0**	**22.560**	**40,0**	**23.069**	**437.670**	**251.51**	**186.151**	**0,82**	**19,0**	**10,9**	**1,7**	**9,2**	**610.500**	**26,5**	**226**	**3.955**	**1.869**	**2.086**	**0,01**	**17,5**	**8,3**	**2,1**	**7,2**	**5.650**	**25,0**
4. Буинский. кр. надѣльн.	—	—	—	—		—	—	—	—	—	—	667	17.809	6.47	11.339		26,7	9,7	2,8	8,6	22.811	34,2	784	31.517	6.899	24.618		40,2	8,8	4,6	6,6	23.206	29,6
владѣльч. .	—	—	—	—		—	—	—	—	—	—	286	10.296	2.57	7.722		36,0	9,0	4,0	8,8	13.099	45,8	87	4.959	870	4.089		57,0	10,0	5,7	6,8	3.932	45,2
въ уѣздѣ . .	**—**	**—**	**—**	**—**	**—**	**—**	**—**	**—**	**—**	**—**	**—**	**953**	**28.105**	**9.04**	**10.061**	**0,09**	**29,5**	**9,5**	**3,1**	**8,7**	**35.910**	**37,7**	**871**	**36.476**	**7.769**	**28.707**	**0,14**	**41,9**	**8,9**	**4,7**	**6,6**	**27.138**	**31,2**
5. Корсунскій. кр. надѣльн.	36	1.300	227	1.073		36,1	6,3	5,7	9,1	1.948	54,1	2.411	69.919	23.38	46.532		29,0	9,7	3,0	9,0	82.938	34,4	—	—	—	—		—	—	—	—	—	—
владѣльч. .	18	650	113	537		36,1	6,3	5,7	9,1	974	54,1	683	17.348	6.21	11.133		25,4	9,1	2,8	9,2	22.334	32,7	24	252	216	36		10,5	9,0	1,2	7,5	540	22,5
въ уѣздѣ . .	**54**	**1.950**	**340**	**1.610**	**0,01**	**36,1**	**6,3**	**5,7**	**9,1**	**2.922**	**54,1**	**3.094**	**87.267**	**29.60**	**57.665**	**0,23**	**28,2**	**9,6**	**2,9**	**9,0**	**105.272**	**34,0**	**24**	**252**	**216**	**36**	**0,00**	**10.5**	**9,0**	**1,2**	**7,5**	**540**	**22,5**
6. Курмышскій. кр. надѣльн.	—	—	—	—		—	—	—	—	—	—	685	25.071	8.90	16.166		36,6	13,0	2,8	9,0	38.155	55,7	3.198	175.570	41.574	133.996		54,9	13,0	4,2	6,6	201.474	63,0
владѣльч. .	—	—	—	—		—	—	—	—	—	—	367	13.322	3.92	9.397		36,3	10,7	3,4	9,0	19.488	53,1	648	35.770	7.452	28.318		55,2	11,5	4,8	6,7	33.113	51,1
въ уѣздѣ .	**—**	**—**	**—**	**—**	**—**	**—**	**—**	**—**	**—**	**—**	**—**	**1.052**	**38.393**	**12.83**	**25.563**	**0,14**	**36,5**	**12,2**	**3,0**	**9,0**	**57.643**	**54,8**	**3.846**	**211.340**	**49.026**	**162.314**	**0,87**	**55,0**	**12,7**	**4,3**	**6,6**	**234.587**	**61,0**
7. Сенгилеевскій. кр. надѣльн.	—	—	—	—		—	—	—	—	—	—	631	15.649	5.36	10.285		24,8	8,5	2,9	8,9	19.687	31,2	—	—	—	—		—	—	—	—	—	—
владѣльч. .	1	20	9	11		19,5	9,0	2,0	9,0	38	37,5	3.246	87.317	27.91	59.402		26,9	8,6	3,1	9,0	112.636	34,7	14	560	140	420		40,0	10,0	4,0	8,0	315	22,5
въ уѣздѣ .	**1**	**20**	**9**	**11**	**0,00**	**19,5**	**9,0**	**2,0**	**9.0**	**38**	**37,5**	**3.877**	**102.966**	**33.28**	**69.687**	**0,41**	**26,6**	**8,6**	**3,1**	**8,9**	**132.323**	**34,2**	**14**	**560**	**140**	**420**	**0,00**	**40,0**	**10,0**	**4,0**	**8,0**	**315**	**22,5**
8. Сызранскій. кр. надѣльн.	—	—	—	—		—	—	—	—	—	—	19.153	487.757	148.61	339.144		25,6	7,8	3,3	8,7	687.593	35,9	196	3.116	1.450	1.666		15,9	7,4	2,1	7,7	3.763	19,2
владѣльч. .	—	—	—	—		—	—	—	—	—	—	30.688	1.043.392	242.43	800.957		34,0	7,9	4,3	9,1	1.390.166	45,3	204	5.794	1.571	4.223		28,4	7,7	3,7	6,8	7.772	38,1
въ уѣздѣ . .	**—**	**—**	**—**	**—**	**—**	**—**	**—**	**—**	**—**	**—**	**—**	**49.841**	**1.531.149**	**391.04**	**1.140.101**	**4,19**	**30,7**	**7,8**	**3,9**	**8,7**	**2.077.759**	**41,7**	**400**	**8.910**	**3.021**	**5.889**	**0,02**	**22,3**	**7,6**	**2,9**	**7,1**	**11.535**	**28,9**
Въ губерніи .	**680**	**14.147**	**5.349**	**8.798**	**0,01**	**20,8**	**7,9**	**2,6**	**9,0**	**27.960**	**41,1**	**113.014**	**2.818.963**	**1.107.58**	**1.711 382**	**0,98**	**24,9**	**9,8**	**2,5**	**8,9**	**3.698.691**	**32,7**	**5.543**	**269.469**	**63.682**	**205.787**	**0,12**	**48,6**	**11,5**	**4,2**	**6,6**	**289.827**	**52,3**
кр. надѣльн.	534	11.260	4.211	7.049		21,1	7,9	2,7	9,0	21.868	41,0	59.211	1.289.659	614.65	675.004		21,8	10,4	2,1	8,8	1.750.977	29,6	4.426	217.385	52.321	165.064		49,1	11,8	4,2	6,6	237.531	53,7
владѣльч. .	146	2.887	1.138	1.749		19,8	7,8	2,5	9,0	6.092	41,7	53.803	1.529.304	492.92	1.036.378		28,4	9,2	3,1	8,9	1.947.714	36,2	1.117	52.084	11.361	40.723		46,6	10,0	4,7	6,8	52.296	46,8

УѢЗДЫ DISTRICTS.	Полба. Epeautre.										Гречиха. Sarrasin.							
	Посѣвная площадь 1905 г. въ десят. L'aire cultivée en 1905, en dessiatines.	Собрано. Récolte.	Посѣяно. Ensemencement.	Остат. за посѣв. Produit net. Весь. Absolu.	Остат. за посѣв. Produit net. На 1 душу насел. Par habitant.	На 1 десят. Par dessiat. Собрано. Récolte.	На 1 десят. Par dessiat. Посѣяно. Ensemencement.	Урожай сам. Rendement à.	Вѣсъ четверти въ пудахъ. Poids d'une tchetv. en pouds.	Собрано соломы. Récolte de la paille. Всего. En général.	Собрано соломы. Récolte de la paille. На одну десятину. Par dessiatine.	Посѣвная площадь 1905 г. въ десят. L'aire cultivée en 1905, en dessiatines.	Собрано. Récolte.	Посѣяно. Ensemencement.	Остат. за посѣв. Produit net. Весь. Absolu.	Остат. за посѣв. Produit net. На 1 душу насел. Par habitant.	На 1 десят. Par dessiat. Собрано. Récolte.	На 1 десят. Par dessiat. Посѣяно. Ensemencement.	Урожай сам. Rendement à.	Вѣсъ четверти въ пудахъ. Poids d'une tchetv. en pouds.	Собрано соломы. Récolte de la paille. Всего. En général.	Собрано соломы. Récolte de la paille. На одну десятину. Par dessiatine.
	Пудовъ. Pouds.									Пудовъ. Pouds.		Пудовъ. Pouds.								Пудовъ. Pouds.		Пудовъ. Pouds.								Пудовъ. Pouds.	
1	2	3	4	5	6	7	8	9	10	11	12	1	2	3	4	5	6	7	8	9	10	11	1	2	3	4	5	6	7	8	9	10	11
ПСКОВСКАЯ.																																	
1. Псковскій. кр. надѣльн.	—	—	—	—		—	—	—	—	—	—	172	3.079	1.152	1.927		17,9	6,7	2,7	7,7	4.369	25,4	—	—	—	—		—	—	—	—	—	—
владѣльч.	—	—	—	—		—	—	—	—	—	—	20	364	120	244		18,2	6,0	3,0	7,7	400	20,0	—	—	—	—		—	—	—	—	—	—
въ уѣздѣ	—	—	—	—	—	—	—	—	—	—	—	**192**	**3.443**	**1.272**	**2.171**	0,01	**17,9**	**6,6**	**2,7**	**7,7**	**4.769**	**24,8**	—	—	—	—	—	—	—	—	—	—	—
2. Великолуцкій. кр. надѣльн.	—	—	—	—		—	—	—	—	—	—	51	1.367	326	1.041		26,8	6,4	4,2	7,0	1.872	36,7	—	—	—	—		—	—	—	—	—	—
владѣльч.	—	—	—	—		—	—	—	—	—	—	51	2.040	281	1.759		40,0	5,5	7,3	8,0	1.566	30,7	—	—	—	—		—	—	—	—	—	—
въ уѣздѣ	—	—	—	—	—	—	—	—	—	—	—	**102**	**3.407**	**607**	**2.800**	0,02	**33,4**	**6,0**	**5,6**	**7,6**	**3.438**	**33,7**	—	—	—	—	—	—	—	—	—	—	—
3. Новоржевскій. кр. надѣльн.	—	—	—	—		—	—	—	—	—	—	92	3.064	653	2.411		33,3	7,1	4,7	7,7	8.740	95,0	—	—	—	—		—	—	—	—	—	—
владѣльч.	—	—	—	—		—	—	—	—	—	—	59	1.180	301	879		20,0	5,1	3,9	7,0	2.360	40,0	—	—	—	—		—	—	—	—	—	—
въ уѣздѣ	—	—	—	—	—	—	—	—	—	—	—	**151**	**4.244**	**954**	**3.290**	0,03	**28,1**	**6,3**	**4,5**	**7,5**	**11.100**	**73,5**	—	—	—	—	—	—	—	—	—	—	—
4. Опочецкій. кр. надѣльн.	—	—	—	—		—	—	—	—	—	—	243	6.926	1.750	5.176		28,5	7,2	4,0	7,0	30.375	125,0	—	—	—	—		—	—	—	—	—	—
владѣльч.	—	—	—	—		—	—	—	—	—	—	61	1.220	427	793		20,0	7,0	2,9	7,0	3.660	60,0	—	—	—	—		—	—	—	—	—	—
въ уѣздѣ	—	—	—	—	—	—	—	—	—	—	—	**304**	**8.146**	**2.177**	**5.969**	0,04	**26,8**	**7,2**	**3,7**	**7,0**	**34.035**	**112,0**	—	—	—	—	—	—	—	—	—	—	—
5. Островскій. кр. надѣльн.	—	—	—	—		—	—	—	—	—	—	72	2.750	511	2.239		38,2	7,1	5,4	7,5	8.100	112,5	—	—	—	—		—	—	—	—	—	—
владѣльч.	—	—	—	—		—	—	—	—	—	—	5	119	28	91		23,7	5,6	4,2	6,7	350	70,0	—	—	—	—		—	—	—	—	—	—
въ уѣздѣ	—	—	—	—	—	—	—	—	—	—	—	**77**	**2.869**	**539**	**2.330**	0,01	**37,3**	**7,0**	**5,3**	**7,5**	**8.450**	**109,7**	—	—	—	—	—	—	—	—	—	—	—
6. Порховскій. кр. надѣльн.	—	—	—	—		—	—	—	—	—	—	53	2.544	371	2.173		48,0	7,0	6,9	8,0	5.300	100,0	—	—	—	—		—	—	—	—	—	—
владѣльч.	—	—	—	—		—	—	—	—	—	—	48	1.320	206	1.114		27,5	4,3	6,4	6,5	3.840	80,0	—	—	—	—		—	—	—	—	—	—
въ уѣздѣ	—	—	—	—	—	—	—	—	—	—	—	**101**	**3.864**	**577**	**3.287**	0,02	**38,3**	**5,7**	**6,7**	**7,4**	**9.140**	**90,5**	—	—	—	—	—	—	—	—	—	—	—
7. Торопецкій. кр. надѣльн.	—	—	—	—		—	—	—	—	—	—	313	9.484	2.035	7.449		30,3	6,5	4,7	7,5	16.589	53,0	—	—	—	—		—	—	—	—	—	—
владѣльч.	—	—	—	—		—	—	—	—	—	—	429	11.068	2.746	8.322		25,8	6,4	4,0	7,1	13.771	32,1	—	—	—	—		—	—	—	—	—	—
въ уѣздѣ	—	—	—	—	—	—	—	—	—	—	—	**742**	**20.552**	**4.781**	**15 771**	0,14	**27,7**	**6,4**	**4,3**	**7,3**	**30.360**	**40,9**	—	—	—	—	—	—	—	—	—	—	—
8. Холмскій. кр. надѣльн.	—	—	—	—		—	—	—	—	—	—	244	4.075	1.440	2.635		16,7	5,9	2,8	7,7	3.953	16,2	—	—	—	—		—	—	—	—	—	—
владѣльч.	—	—	—	—		—	—	—	—	—	—	51	2.081	295	1.785		40,8	5,8	7,0	6,7	3.570	70,0	—	—	—	—		—	—	—	—	—	—
въ уѣздѣ	—	—	—	—	—	—	—	—	—	—	—	**295**	**6.156**	**1.736**	**4.420**	0,04	**20,9**	**5,9**	**3,5**	**7,3**	**7.523**	**25,5**	—	—	—	—	—	—	—	—	—	—	—
Въ губерніи	—	—	—	—	—	—	—	—	—	—	—	**1.964**	**52.681**	**12.643**	**40.038**	0,03	**26,8**	**6,4**	**4,2**	**7,3**	**108.815**	**55,4**	—	—	—	—	—	—	—	—	—	—	—
кр. надѣльн.	—	—	—	—		—	—	—	—	—	—	1.240	33.289	8.238	25.051		26,8	6,6	4,1	7,5	79.298	63,9	—	—	—	—		—	—	—	—	—	—
владѣльч.	—	—	—	—		—	—	—	—	—	—	724	19.392	4.405	14.987		26,8	6,1	4,4	7,1	29.517	40,8	—	—	—	—		—	—	—	—	—	—
СИМБИРСКАЯ.																																	
1. Симбирскій. кр. надѣльн.	4.672	147.168	46.720	100.448		31,5	10,0	3,2	6,2	162.651	34,6	1.175	26.438	9.400	17.038		22,5	8,0	2,8	6,6	44.768	38,1	4.449	227.344	7.118	220.226		51,1	1,6	31,9	9,8	270.944	60,9
владѣльч.	1.201	37.711	10.088	27.623		31,4	8,4	3,7	6,7	61.371	51,1	441	9.482	3.573	5.910		21,5	8,1	2,7	6,9	22.800	51,7	1.541	37.909	2.620	35.289		24,6	1,7	14,5	9,2	78.899	51,2
въ уѣздѣ	**5.873**	**184.879**	**56 808**	**128.071**	0,51	**31,5**	**9,7**	**3,3**	**6,3**	**224.022**	**38,1**	**1.616**	**35.920**	**12.972**	**22.948**	0,09	**22,2**	**8,0**	**2,8**	**6,7**	**67.568**	**41,8**	**5.990**	**265.253**	**9.738**	**255.515**	1,10	**44,3**	**1,6**	**27,2**	**9,7**	**349.843**	**58,4**
2. Алатырскій. кр. надѣльн.	620	16.678	7.006	9.672		26,9	11,3	2,4	6,1	19.282	31,1	967	24.659	6.067	18.592		25,5	6,3	4,0	5,9	31.137	32,2	2.510	51.957	5.522	46.435		20,7	2,2	9,4	8,5	81.575	32,5
владѣльч.	184	2.024	1.895	129		11,0	10,3	1,1	8,0	2.760	15,0	1.393	55.720	9.751	45.969		40,0	7,0	5,7	5,8	91.799	65,9	1.297	20.622	2.983	17.639		15,9	2,3	6,9	9,3	61.737	47,6
въ уѣздѣ	**804**	**18.702**	**8.901**	**9.801**	0,05	**23,3**	**11,1**	**2,1**	**6,5**	**22.042**	**27,4**	**2.360**	**80.379**	**15.818**	**64.561**	0,35	**34,1**	**6,7**	**5,1**	**5,9**	**122.936**	**52,1**	**3.807**	**72.579**	**8.505**	**64.074**	0,35	**19,1**	**2,3**	**8,3**	**8,7**	**143.312**	**36.7**
3. Ардатовскій. кр. надѣльн.	3.035	63.432	34.903	28.529		20,9	11,5	1,8	6,2	113.206	37,3	1.872	47.923	15.339	32.573		25,6	8,2	3,1	5,7	76.752	41,0	1.661	38.535	2.824	35.711		23,2	1,7	13,6	8,9	56.806	34,2
владѣльч.	876	27.506	9.023	18.483		31,4	10,3	3,0	5,7	43.274	49,4	1.212	35.996	9.817	26.179		29,7	8,1	3,7	6,0	46.177	38,1	667	16.475	1.134	15.341		24,7	1,7	14,5	7,7	22.811	31,4
въ уѣздѣ	**3.911**	**90.938**	**43.926**	**47.012**	0,21	**23,3**	**11,3**	**2,1**	**6,0**	**156.480**	**40,0**	**3.084**	**83.919**	**25.157**	**58.752**	0,27	**27,2**	**8,2**	**3,3**	**5,8**	**122.929**	**39,9**	**2.328**	**55.010**	**3.958**	**51.052**	0,23	**23,6**	**1,7**	**13,6**	**8,4**	**79.617**	**34.2**
4. Бунинскій. кр. надѣльн.	10.964	369.487	114.026	255.461		33,7	10,4	3,2	5,9	419.921	38,3	1.164	29.915	7.566	22.349		25,7	6,5	4,0	6,3	53.777	46,2	301	5.478	421	5.057		18,2	1,4	13,0	8,6	6.532	21,7
владѣльч.	1.866	74.513	19.406	55.107		39,3	10,4	3,8	6,1	81.358	43,6	239	5.712	1.811	3.896		23,9	7,6	3,1	6,6	9.249	38,7	119	1.071	202	869		9,0	1,7	5,3	8,6	1.428	12,0
въ уѣздѣ	**12.830**	**444.000**	**133.432**	**310.568**	1,47	**34,6**	**10,4**	**3,4**	**5,9**	**501.279**	**39,1**	**1.403**	**35.627**	**9.384**	**26.245**	0,12	**25,4**	**6,7**	**3,8**	**6,3**	**63.026**	**44,9**	**420**	**6.549**	**623**	**5.926**	0,02	**15,6**	**1,5**	**10,5**	**8,6**	**7 960**	**19,0**
5. Корсунскій. кр. надѣльн.	4.919	151.997	52.141	99.856		30,9	10,6	2,9	6,1	178.560	36,3	3.019	73.664	23.247	50.418		24,4	7,7	3,2	6,1	129.817	43,0	7.449	232.409	11.918	220.491		31,2	1,6	19,5	9,3	360.532	48,4
владѣльч.	866	23.122	8.573	14.549		26,7	9,9	2,7	6,6	35.766	41,3	2.028	47.050	15.210	31.840		23,2	7,5	3,0	6,4	83.351	41,1	3.646	118.495	5.469	113.026		32,5	1,5	21,5	9,9	121.047	33,2
въ уѣздѣ	**5.785**	**175.119**	**60.714**	**114.405**	0,45	**30,3**	**10,5**	**2,9**	**6,2**	**214.326**	**37,0**	**5.047**	**120.714**	**38.458**	**82.258**	0,33	**23,9**	**7,6**	**3,1**	**6,2**	**213.168**	**42,2**	**11.095**	**350.904**	**17.387**	**333.517**	1,34	**31,6**	**1,6**	**20.1**	**9.5**	**481.579**	**43,4**
6. Курмышскій. кр. надѣльн.	2.700	144.450	36.990	107.460		53,5	13,7	3,8	6,0	187.650	69,5	1.898	77.628	16.511	61.115		40,9	8,7	4,7	5,7	131.721	69,4	1.704	66.456	4.260	62.196		39,0	2,5	15,6	8,2	97.469	57,2
владѣльч.	502	22.640	7.028	15.612		45,1	14,0	3,2	6,7	33.433	66,6	606	26.664	5.333	21.331		44.0	8,8	5,0	6,1	39.875	65,8	804	44.622	1.608	43.014		55,5	2,0	27,8	8,6	53.064	66,0
въ уѣздѣ	**3.202**	**167.090**	**44.018**	**123.072**	0,66	**52,2**	**13,7**	**3,8**	**6,1**	**221.083**	**69,0**	**2.504**	**104.292**	**21.844**	**82.446**	0,44	**41,7**	**8,7**	**4,8**	**5,8**	**171.596**	**68,5**	**2.508**	**111.078**	**5.868**	**105.210**	0,56	**44.3**	**2,3**	**19,3**	**8,4**	**150.533**	**60,0**
7. Сенгилеевскій. кр. надѣльн.	77	1.848	801	1.047		24,0	10,4	3,0	6,2	924	12,0	478	11.663	3.583	8.078		24,4	7,5	3,3	6,2	18.430	38,5	22.375	644.400	51.463	592.937		28,8	2,3	12,5	9,3	868.150	38,8
владѣльч.	—	—	—	—		—	—	—	—	—	—	283	8.032	2.331	5.696		28,4	7,9	3.6	7,8	14.886	52,6	22.390	656.027	42.541	613.486		29,3	1,9	15,4	9,3	870.971	38,9
въ уѣздѣ	**77**	**1.848**	**801**	**1.047**	0,01	**24,0**	**10,4**	**3,0**	**6,2**	**924**	**12,0**	**761**	**19.695**	**5.914**	**13.774**	0,08	**25,9**	**7,8**	**3.3**	**6,8**	**33.316**	**43,8**	**44.765**	**1.300.427**	**94.004**	**1.206.423**	7,05	**29.0**	**2,1**	**13,8**	**9.3**	**1.739.121**	**38.9**
8. Сызранскій. кр. надѣльн.	11	264	124	140		24,0	11,3	4,0	6,2	132	12,0	465	15.066	3.111	11.960		32,4	6,7	4,8	7,3	22.227	47,8	25.701	933.055	46.267	886.788		36,3	1,8	20,2	9,3	1.208.088	47,0
владѣльч.	18	432	203	229		24,0	11,3	4,0	6,2	216	12,0	291	9.749	2.000	7.741		33,5	6,9	4,9	6,3	15.627	53,7	23.689	1.080.218	40.271	1.039.947		45,6	1,7	26,8	9,1	1.264.993	53,4
въ уѣздѣ	**29**	**696**	**327**	**369**	0,00	**24,0**	**11,3**	**4,0**	**6.2**	**348**	**12,0**	**756**	**24.815**	**5.128**	**19.691**	0,07	**32,8**	**6,8**	**4,8**	**6,9**	**37.854**	**50,1**	**49.393**	**2.013.273**	**86.538**	**1.926.735**	7,08	**40,8**	**1,8**	**23,3**	**9,1**	**2.473.081**	**50,0**
Въ губерніи	**32.511**	**1.083.272**	**348.927**	**734.345**	0,42	**33,3**	**10,7**	**3,1**	**6,1**	**1.340.504**	**41,2**	**17.531**	**505.361**	**134.685**	**370.675**	0,21	**28,8**	**7,7**	**3,9**	**6.1**	**832.393**	**47,5**	**120.306**	**4.175.073**	**226.621**	**3.948.452**	2,25	**34,7**	**1,9**	**18,3**	**9,4**	**5.377.288**	**44,7**
кр. надѣльн.	26.998	895.324	292.711	602.613		33,2	10,8	3,0	6,1	1.082.326	40,1	11.038	306.956	84.849	222.113		27,8	7,7	3,7	6,0	508.629	46,1	66.153	2.199.634	129.793	2.069.841		33,3	2,0	16,7	9,7	2.950.096	44,6
владѣльч.	5.513	187.948	56.216	131.732		34,1	10,2	3,3	6,3	258.178	46,8	6.493	198.405	49.836	148.562		30,6	7,5	4,0	6,2	323.764	49,9	54.153	1.975.439	96.828	1.878.611		36,5	1,8	20,3	9,2	2.427.192	44,8

УѢЗДЫ DISTRICTS.	Просо. Millet.										
	Посѣвная площадь 1905 г. въ десят. L'aire cultivée en 1905, en dessiatines.	Собрано. Récolte.	Посѣяно. Ensemencement.	Остат. за посѣв. Produit net. Весь. Absolu.	Остат. за посѣв. Produit net. На 1 душу насел. Par habitant.	На 1 десят. Par dessiat. Собрано. Récolte.	На 1 десят. Par dessiat. Посѣяно. Ensemencement.	Урожай сам. Rendement à.	Вѣсъ четверти въ пудахъ. Poids d'une tchetv. en pouds.	Собрано соломы. Récolte de la paille. Всего. En général.	Собрано соломы. Récolte de la paille. На одну десятину. Par dessiatine.
	Пудовъ. Pouds.									Пудовъ. Pouds.	
1	1	2	3	4	5	6	7	8	9	10	11
ПСКОВСКАЯ.											
1. Псковскій. кр. надѣльн.	—	—	—	—		—	—	—	—	—	—
владѣльч.	—	—	—	—		—	—	—	—	—	—
въ уѣздѣ	—	—	—	—	—	—	—	—	—	—	—
2. Великолуцкій. кр. надѣльн.	—	—	—	—		—	—	—	—	—	—
владѣльч.	—	—	—	—		—	—	—	—	—	—
въ уѣздѣ	—	—	—	—	—	—	—	—	—	—	—
3. Новоржевскій. кр. надѣльн.	—	—	—	—		—	—	—	—	—	—
владѣльч.	—	—	—	—		—	—	—	—	—	—
въ уѣздѣ	—	—	—	—	—	—	—	—	—	—	—
4. Опочецкій. кр. надѣльн.	—	—	—	—		—	—	—	—	—	—
владѣльч.	—	—	—	—		—	—	—	—	—	—
въ уѣздѣ	—	—	—	—	—	—	—	—	—	—	—
5. Островскій. кр. надѣльн.	—	—	—	—		—	—	—	—	—	—
владѣльч.	—	—	—	—		—	—	—	—	—	—
въ уѣздѣ	—	—	—	—	—	—	—	—	—	—	—
6. Порховскій. кр. надѣльн.	—	—	—	—		—	—	—	—	—	—
владѣльч.	—	—	—	—		—	—	—	—	—	—
въ уѣздѣ	—	—	—	—	—	—	—	—	—	—	—
7. Торопецкій. кр. надѣльн.	—	—	—	—		—	—	—	—	—	—
владѣльч.	—	—	—	—		—	—	—	—	—	—
въ уѣздѣ	—	—	—	—	—	—	—	—	—	—	—
8. Холмскій. кр. надѣльн.	—	—	—	—		—	—	—	—	—	—
владѣльч.	—	—	—	—		—	—	—	—	—	—
въ уѣздѣ	—	—	—	—	—	—	—	—	—	—	—
Въ губерніи	—	—	—	—	—	—	—	—	—	—	—
кр. надѣльн.	—	—	—	—		—	—	—	—	—	—
владѣльч.	—	—	—	—		—	—	—	—	—	—
СИМБИРСКАЯ.											
1. Симбирскій. кр. надѣльн.	4.449	227.344	7.118	220.226		51,1	1,6	31,9	9,8	270.944	60,9
владѣльч.	1.541	37.909	2.620	35.289		24,6	1,7	14,5	9,2	78.899	51,2
въ уѣздѣ	**5.990**	**265.253**	**9.738**	**255.515**	1,10	**44,3**	**1,6**	**27,2**	**9,7**	**349.843**	**58,4**
2. Алатырскій. кр. надѣльн.	2.510	51.957	5.522	46.435		20,7	2,2	9,4	8,5	81.575	32,5
владѣльч.	1.297	20.622	2.983	17.639		15,9	2,3	6,9	9,3	61.737	47,6
въ уѣздѣ	**3.807**	**72.579**	**8.505**	**64.074**	0,35	**19,1**	**2,3**	**8,3**	**8,7**	**143.312**	**36.7**
3. Ардатовскій. кр. надѣльн.	1.661	38.535	2.824	35.711		23,2	1,7	13,6	8,9	56.806	34,2
владѣльч.	667	16.475	1.134	15.341		24,7	1,7	14,5	7,7	22.811	31,4
въ уѣздѣ	**2.328**	**55.010**	**3.958**	**51.052**	0,23	**23,6**	**1,7**	**13,6**	**8,4**	**79.617**	**34.2**
4. Бунинскій. кр. надѣльн.	301	5.478	421	5.057		18,2	1,4	13,0	8,6	6.532	21,7
владѣльч.	119	1.071	202	869		9,0	1,7	5,3	8,6	1.428	12,0
въ уѣздѣ	**420**	**6.549**	**623**	**5.926**	0,02	**15,6**	**1,5**	**10.5**	**8,6**	**7 960**	**19,0**
5. Корсунскій. кр. надѣльн.	7.449	232.409	11.918	220.491		31,2	1,6	19,5	9,3	360.532	48,4
владѣльч.	3.646	118.495	5.469	113.026		32,5	1,5	21,5	9,9	121.047	33,2
въ уѣздѣ	**11.095**	**350.904**	**17.387**	**333.517**	1,34	**31,6**	**1,6**	**20.1**	**9.5**	**481.579**	**43,4**
6. Курмышскій. кр. надѣльн.	1.704	66.456	4.260	62.196		39,0	2,5	15,6	8,2	97.469	57,2
владѣльч.	804	44.622	1.608	43.014		55,5	2,0	27,8	8,6	53.064	66,0
въ уѣздѣ	**2.508**	**111.078**	**5.868**	**105.210**	0,56	**44.3**	**2,3**	**19,3**	**8,4**	**150.533**	**60,0**
7. Сенгилеевскій. кр. надѣльн.	22.375	644.400	51.463	592.937		28,8	2,3	12,5	9,3	868.150	38,8
владѣльч.	22.390	656.027	42.541	613.486		29,3	1,9	15,4	9,3	870.971	38,9
въ уѣздѣ	**44.765**	**1.300.427**	**94.004**	**1.206.423**	7,05	**29.0**	**2,1**	**13,8**	**9.3**	**1.739.121**	**38.9**
8. Сызранскій. кр. надѣльн.	25.701	933.055	46.267	886.788		36,3	1,8	20,2	9,3	1.208.088	47,0
владѣльч.	23.689	1.080.218	40.271	1.039.947		45,6	1,7	26,8	9,1	1.264.993	53,4
въ уѣздѣ	**49.393**	**2.013.273**	**86.538**	**1.926.735**	7,08	**40,8**	**1,8**	**23,3**	**9,1**	**2.473.081**	**50,0**
Въ губерніи	**120.306**	**4.175.073**	**226.621**	**3.948.452**	2,25	**34,7**	**1,9**	**18,3**	**9,4**	**5.377.288**	**44,7**
кр. надѣльн.	66.153	2.199.634	129.793	2.069.841		33,3	2,0	16,7	9,7	2.950.096	44,6
владѣльч.	54.153	1.975.439	96.828	1.878.611		36,5	1,8	20,3	9,2	2.427.192	44,8

УѢЗДЫ. DISTRICTS.	Кукуруза. Maïs.											Горохъ. Pois.									
	Посѣвная площадь 1905 г. въ десят. L'aire cultivée en 1905, en dessiatines.	Собрано. Récolte.	Посѣяно. Ensemencement.	Остат. за посѣв. Produit net. Весь. Absolu.	Остат. за посѣв. Produit net. На 1 душу насел. Par habitant.	На 1 десят. Par dessiat. Собрано. Récolte.	На 1 десят. Par dessiat. Посѣяно. Ensemencement.	Урожай самъ. Rendement à.	Вѣсъ четверти въ пудахъ. Poids d'une tchetv. en pouds.	Собрано соломы. Récolte de la paille. Всего. En général.	Собрано соломы. Récolte de la paille. На одну десятину. Par dessiatine.	Посѣвная площадь 1905 г. въ десят. L'aire cultivée en 1905, en dessiatines.	Собрано. Récolte.	Посѣяно. Ensemencement.	Остат. за посѣв. Produit net. Весь. Absolu.	Остат. за посѣв. Produit net. На 1 душу насел. Par habitant.	На 1 десят. Par dessiat. Собрано. Récolte.	На 1 десят. Par dessiat. Посѣяно. Ensemencement.	Урожай самъ. Rendement à.	Вѣсъ четверти въ пудахъ. Poids d'une tchetv. en pouds.
	Пудовъ. Pouds.									Пудовъ. Pouds.		Пудовъ. Pouds.			Pouds.					
1	2	3	4	5	6	7	8	9	10	11	12	1	2	3	4	5	6	7	8	9
ПСКОВСКАЯ.																				
1. Псковскій. кр. надѣльн.	—	—	—	—		—	—	—	—	—	—	1.279	32.615	11.383	21.232		25,5	8,9	2,9	9,8
владѣльч. .	—	—	—	—		—	—	—	—	—	—	233	11.184	2.283	8.901		48,0	9,8	4,9	9,1
въ уѣздѣ . .	—	—	—	—		—	—	—	—	—	—	**1.512**	**43.799**	**13.666**	**30.133**	0,12	**29,0**	**9,0**	**3.2**	**9,6**
2. Великолуцкій. кр. надѣльн.	—	—	—	—	—	—	—	—	—	—	—	807	16.059	6.375	9.684		19,9	7,9	2,5	9,5
владѣльч.	—	—	—	—		—	—	—	—	—	—	371	14.766	3.487	11.279		39,8	9,4	4,2	9,8
въ уѣздѣ . .	—	—	—	—		—	—	—	—	—	—	**1.178**	**30.825**	**9.862**	**20.963**	0,15	**26,2**	**8,4**	**3,1**	**9,6**
3. Новоржевскій. кр. надѣльн.	—	—	—	—		—	—	—	—	—	—	1.483	48.494	10.826	37.668		32,7	7,3	4,5	9,4
владѣльч. .	—	—	—	—		—	—	—	—	—	—	446	18.955	4.148	14.807		42,5	9,3	4,6	9,3
въ уѣздѣ .	—	—	—	—	—	—	—	—	—	—	—	**1.929**	**67.449**	**14.974**	**52.475**	0,41	**35,0**	**7,8**	**4,5**	**9,4**
4. Опочецкій. кр. надѣльн.	—	—	—	—		—	—	—	—	—	—	2.425	83.178	24.733	58.443		34,3	10,2	3,3	9,6
владѣльч. .	—	—	—	—		—	—	—	—	—	—	666	36.097	5.994	30.103		54,2	9,0	6,0	9,3
въ уѣздѣ . .	—	—	—	—	—	—	—	—	—	—	—	**3.091**	**119.275**	**30.729**	**88.546**	0,58	**38,6**	**9,9**	**3,9**	**9,5**
5. Островскій. кр. надѣльн.	—	—	—	—		—	—	—	—	—	—	1.307	59.991	10.848	49.143		45,9	8,3	5,5	9,7
владѣльч. .	—	—	—	—		—	—	—	—	—	—	181	6.172	1.539	4.633		34,1	8,5	4,0	9,6
въ уѣздѣ . .	—	—	—	—	—	—	—	—	—	—	—	**1.488**	**66.163**	**12.387**	**53.776**	0,29	**44,5**	**8,3**	**5,4**	**9,7**
6. Порховскій. кр. надѣльн.	—	—	—	—		—	—	—	—	—	—	1.654	58.717	14.390	44.327		35,5	8,7	4,1	9,8
владѣльч. .	—	—	—	—		—	—	—	—	—	—	657	28.251	5.782	22.469		43,0	8,8	4,9	10,0
въ уѣздѣ . .	—	—	—	—	—	—	—	—	—	—	—	**2.311**	**86.968**	**20.172**	**66.796**	0,34	**37,6**	**8,7**	**4,3**	**9,9**
7. Торопецкій. кр. надѣльн.	—	—	—	—		—	—	—	—	—	—	285	8.009	2.480	5.529		28,1	8,7	3,2	10,0
владѣльч. .	—	—	—	—		—	—	—	—	—	—	293	7.706	2.344	5.362		26,3	8,0	3,3	9,0
въ уѣздѣ . .	—	—	—	—	—	—	—	—	—	—	—	**578**	**15.715**	**4.824**	**10.891**	0,10	**27,2**	**8,3**	**3,3**	**9,5**
8. Холмскій. кр. надѣльн.	—	—	—	—		—	—	—	—	—	—	252	10.055	2.394	7.661		39,9	9,5	4,2	8,6
владѣльч. .	—	—	—	—		—	—	—	—	—	—	155	5.100	930	4.170		32,9	6,0	5,5	10,0
въ уѣздѣ . .	—	—	—	—	—	—	—	—	—	—	—	**407**	**15.155**	**3.324**	**11.831**	0,12	**37,2**	**8,2**	**4,6**	**9,0**
Въ губерніи .	—	—	—	—	—	—	—	—	—	—	—	**12.494**	**445.349**	**109.938**	**335.411**	**0,27**	**35,6**	**8,8**	**4,0**	**9,6**
кр. надѣльн.	—	—	—	—		—	—	—	—	—	—	9.492	317.118	83.431	233.687		33,4	8,8	3,8	9,6
владѣльч. .	—	—	—	—		—	—	—	—	—	—	3.002	128.231	26.507	101.724		42,7	8,8	4,9	9,5
СИМБИРСКАЯ.																				
1. Симбирскій. кр. надѣльн.	—	—	—	—		—	—	—	—	—	—	3.077	41.232	24.308	16.924		13,4	7,9	1,7	9,4
владѣльч. .	—	—	—	—		—	—	—	—	—	—	784	6.429	6.350	79		8,2	8,1	1,0	9,5
въ уѣздѣ . .	—	—	—	—	—	—	—	—	—	—	—	**3.861**	**47.661**	**30.658**	**17.003**	0,07	**12,3**	**7,9**	**1,6**	**9,4**
2. Алатырскій. кр. надѣльн.	—	—	—	—		—	—	—	—	—	—	853	171	6.739	— 6.568		0,2	7,9	0,0	8,3
владѣльч. .	—	—	—	—		—	—	—	—	—	—	230	253	1.932	— 1.679		1,1	8,4	0,1	8,3
въ уѣздѣ . .	—	—	—	—	—	—	—	—	—	—	—	**1.083**	**424**	**8.671**	**— 8.247**	—	**0,4**	**8,0**	**0,0**	**8,3**
3. Ардатовскій. кр. надѣльн.	—	—	—	—		—	—	—	—	—	—	1.489	8.943	11.465	— 2.522		6,0	7,7	0,8	8,0
владѣльч. .	—	—	—	—		—	—	—	—	—	—	1.054	6.851	8.116	— 1.265		6,5	7,7	0,8	10.0
въ уѣздѣ . .	—	—	—	—	—	—	—	—	—	—	—	**2.543**	**15.794**	**19.581**	**— 3.787**	—	**6,2**	**7,7**	**0.8**	**8,8**
4. Бунинскій. кр. надѣльн.	—	—	—	—		—	—	—	—	—	—	4.393	53.595	28.115	25.480		12,2	6,4	1,9	9,3
владѣльч. .	—	—	—	—		—	—	—	—	—	—	413	5.493	3.634	1.859		13,3	8,8	1,5	9,0
въ уѣздѣ . .	—	—	—	—	—	—	—	—	—	—	—	**4.806**	**59.088**	**31.749**	**27.339**	0,13	**12,3**	**6,6**	**1,9**	**9,3**
5. Карсунскій. кр. надѣльн.	—	—	—	—		—	—	—	—	—	—	3.826	8.417	28.312	— 19.895		2,2	7,4	0,3	10,0
владѣльч. .	—	—	—	—		—	—	—	—	—	—	2.090	9.614	16.093	— 6.479		4,6	7,7	0,6	9,7
въ уѣздѣ . .	—	—	—	—	—	—	—	—	—	—	—	**5.916**	**18.031**	**44.405**	**— 26.374**	—	**3,0**	**7,5**	**0,4**	**9,8**
6. Курмышскій. кр. надѣльн.	—	—	—	—		—	—	—	—	—	—	1.544	2.470	12.970	— 10.500		1,6	8,4	0,2	8,0
владѣльч. .	—	—	—	—		—	—	—	—	—	—	360	2.844	2.916	— 72		7,9	8,1	1,0	8,5
въ уѣздѣ . .	—	—	—	—	—	—	—	—	—	—	—	**1.904**	**5.314**	**15.886**	**— 10.572**	—	**2,9**	**8,3**	**0,3**	**8,3**
7. Сенгилеевскій. кр. надѣльн	—	—	—	—		—	—	—	—	—	—	3.739	59.076	31.034	28.042		15,8	8,3	1,9	9,5
владѣльч. .	—	—	—	—		—	—	—	—	—	—	2.438	48.272	24.380	23.892		19,8	10,0	2,0	9,2
въ уѣздѣ . .	—	—	—	—	—	—	—	—	—	—	—	**6.177**	**107.348**	**55.414**	**51.934**	0,30	**17,4**	**9,0**	**1,9**	**9,4**
8. Сызранскій. кр. надѣльн.	—	—	—	—		—	—	—	—	—	—	1.655	49.981	12.082	37.899		30,2	7,3	4,1	7,4
владѣльч. .	250	2.500	650	1.850		10,0	2,6	3,8	9,0	—	—	1.419	47.962	10.501	37.461		33,8	7,4	4,6	10,2
въ уѣздѣ .	**250**	**2.500**	**650**	**1.850**	0,01	**10,0**	**2,6**	**3,8**	**9,0**	—	—	**3.074**	**97.943**	**22.583**	**75.360**	0,28	**31,9**	**7,3**	**4,4**	**8,6**
Въ губерніи .	**250**	**2.500**	**650**	**1.850**	0,00	**10,0**	**2,6**	**3,8**	**9,0**	—	—	**29.364**	**351.603**	**228.947**	**122.656**	**0,07**	**12,0**	**7,8**	**1,5**	**9,1**
кр. надѣльн.	—	—	—	—		—	—	—	—	—	—	20.576	223.885	155.025	68.860		10,9	7,5	1,5	8,8
владѣльч. .	250	2.500	650	1.850		10,0	2,6	3,8	9,0	—	—	8.788	127.718	73.922	53.796		14,5	8,4	1,7	9,6

УѢЗДЫ. DISTRICTS.	Чечевица. Lentille.								
	Посѣвная площадь 1905 г. въ десят. L'aire cultivée en 1905, en dessiatines.	Собрано. Récolte.	Посѣяно. Ensemencement.	Остат. за посѣв. Produit net. Весь. Absolu.	Остат. за посѣв. Produit net. На 1 душу насел. Par habitant.	На 1 десятину. Par dessiat. Собрано. Récolte.	На 1 десятину. Par dessiat. Посѣяно. Ensemencement.	Урожай самъ. Rendement à.	Вѣсъ четверти въ пудахъ. Poids d'une tchetv. en pouds.
	Пудовъ. Pouds.								
1	2	3	4	5	6	7	8	9	
ПСКОВСКАЯ.									
1. Псковскій. кр. надѣльн.	—	—	—	—		—	—	—	—
владѣльч. .	—	—	—	—		—	—	—	—
въ уѣздѣ . .	—	—	—	—		—	—	—	—
2. Великолуцкій. кр. надѣльн.	—	—	—	—		—	—	—	—
владѣльч.	—	—	—	—		—	—	—	—
въ уѣздѣ . .	—	—	—	—	—	—	—	—	—
3. Новоржевскій. кр. надѣльн.	—	—	—	—		—	—	—	—
владѣльч. .	—	—	—	—		—	—	—	—
въ уѣздѣ .	—	—	—	—	—	—	—	—	—
4. Опочецкій. кр. надѣльн.	—	—	—	—		—	—	—	—
владѣльч. .	—	—	—	—		—	—	—	—
въ уѣздѣ . .	—	—	—	—	—	—	—	—	—
5. Островскій. кр. надѣльн.	—	—	—	—		—	—	—	—
владѣльч. .	—	—	—	—		—	—	—	—
въ уѣздѣ . .	—	—	—	—	—	—	—	—	—
6. Порховскій. кр. надѣльн.	—	—	—	—		—	—	—	—
владѣльч. .	—	—	—	—		—	—	—	—
въ уѣздѣ . .	—	—	—	—	—	—	—	—	—
7. Торопецкій. кр. надѣльн.	—	—	—	—		—	—	—	—
владѣльч. .	—	—	—	—		—	—	—	—
въ уѣздѣ . .	—	—	—	—	—	—	—	—	—
8. Холмскій. кр. надѣльн.	—	—	—	—		—	—	—	—
владѣльч. .	—	—	—	—		—	—	—	—
въ уѣздѣ . .	—	—	—	—	—	—	—	—	—
Въ губерніи .	—	—	—	—	—	—	—	—	—
кр. надѣльн.	—	—	—	—		—	—	—	—
владѣльч. .	—	—	—	—		—	—	—	—
СИМБИРСКАЯ.									
1. Симбирскій. кр. надѣльн.	399	2.074	3.352	— 1.278		5,2	8,4	0,6	10,0
владѣльч. .	124	645	1.042	— 397		5,2	8,4	0,6	10,0
въ уѣздѣ . .	**523**	**2.719**	**4.394**	**— 1.675**	—	**5,2**	**8,4**	**0,6**	**10,0**
2. Алатырскій. кр. надѣльн.	494	3.162	3.903	— 741		6,4	7,9	0,8	9,2
владѣльч. .	88	880	642	238		10,0	7,3	1,4	11,3
въ уѣздѣ . .	**582**	**4.042**	**4.545**	**— 503**	—	**6,9**	**7,8**	**0,9**	**9,6**
3. Ардатовскій. кр. надѣльн.	1.156	11.560	9.248	2.312		10,0	8,0	1,3	9,4
владѣльч. .	393	4.244	3.065	1.179		10,8	7,8	1,4	10,5
въ уѣздѣ . .	**1.549**	**15.804**	**12.313**	**3.491**	0,02	**10.2**	**7.9**	**1,3**	**9,7**
4. Бунинскій. кр. надѣльн.	1.867	33.233	13.816	19.417		17,8	7,4	2,4	8,8
владѣльч. .	152	2.751	1.049	1.702		18,1	6,9	2,6	9,3
въ уѣздѣ . .	**2.019**	**35.984**	**14.865**	**21.119**	0,10	**17,8**	**7,4**	**2,4**	**8,8**
5. Карсунскій. кр. надѣльн.	3.709	30.414	28.930	1.484		8,2	7,8	1,1	9,5
владѣльч. .	1.417	16.296	10.911	5.385		11,5	7,7	1,5	9,6
въ уѣздѣ . .	**5.126**	**46.710**	**39.841**	**6.869**	0,03	**9,1**	**7.8**	**1,2**	**9,5**
6. Курмышскій. кр. надѣльн.	749	16.253	7.265	8.988		21,7	9,7	2,2	9,1
владѣльч. .	32	694	310	384		21,7	9,7	2,2	9,1
въ уѣздѣ . .	**781**	**16.947**	**7.575**	**9.372**	0,05	**21,7**	**9,7**	**2,2**	**9,1**
7. Сенгилеевскій. кр. надѣльн	535	10.807	4.227	6.580		20,2	7,9	2,6	10,0
владѣльч. .	297	5.257	2.376	2.881		17,7	8,0	2,2	9,7
въ уѣздѣ . .	**832**	**16.064**	**6.603**	**9.461**	0,06	**19,3**	**7,9**	**2,4**	**9,9**
8. Сызранскій. кр. надѣльн.	1.338	33.985	10.035	23.950		25,4	7,5	3,4	9,2
владѣльч. .	894	34.777	6.347	28.430		38,9	7,1	5,5	7,7
въ уѣздѣ .	**2.232**	**68.762**	**16.382**	**52.380**	0,19	**30,8**	**7,3**	**4,2**	**8,4**
Въ губерніи .	**13.644**	**207.032**	**106.518**	**100.514**	0,06	**15,2**	**7,8**	**1,9**	**9,0**
кр. надѣльн.	10.247	141.488	80.776	60.712		13,8	7,9	1,7	9,2
владѣльч. .	3.397	65.544	25.742	39.802		19,3	7,5	2,6	8,5

УѢЗДЫ. DISTRICTS.	Бобы. Féves.									Картофель. Pommes de terre.									
	Посѣвная площадь 1905 г. въ десят. L'aire cultivée en 1905, en dessiatines.	Собрано. Récolte.	Посѣяно. Ensemencement.	Остат. за посѣв. Produit net. Весь. Absolu.	Остат. за посѣв. Produit net. На 1 душу насел. Par habitant.	На 1 десят. Par dessiat. Собрано. Récolte.	На 1 десят. Par dessiat. Посѣяно. Ensemencement.	Урожай сам. Rendement à.	Вѣсъ четверти въ пудахъ. Poids d'une tchetv. en pouds.	Посѣвная площадь 1905 г. въ десят. L'aire cultivée en 1905, en dessiatines.	Собрано. Récolte.	Посѣяно. Ensemencement.	Ост. за посѣв. Produit net. Весь. Absolu.	Ост. за посѣв. Produit net. На 1 душу насел. Par habitant.	На 1 десятину. Par dessiatine. Собрано. Récolte.	На 1 десятину. Par dessiatine. Посѣяно. Ensemencement.	Урожай сам. Rendement à.	Вѣсъ четверти въ пудахъ. Poids d'une tchetv. en pouds.
	Пудовъ. Pouds.									Пудовъ.			Pouds.						
1	2	3	4	5	6	7	8	9	10	1	2	3	4	5	6	7	8	9	
ПСКОВСКАЯ.																			
1. Псковский. кр. надѣльн.	—	—	—	—		—	—	—	—	5.752	2.388.806	500.99	1.887.807		415,3	87,1	4,8	9 0	
владѣльч. .	—	—	—	—		—	—	—	—	1.456	727.563	142.54	585.021		499,7	97,9	5,1	9,0	
въ уѣздѣ . .	—	—	—	—		—	—	—	—	**7.208**	**3.116.369**	**643.54**	2.472.828	9,86	**432,3**	**89,3**	**4,8**	**9,0**	
2. Велико-луцкій. кр. надѣльн.	—	—	—	—	—	—	—	—	—	2.897	1.012.791	282.45	730.333		349,6	97,5	3,6	9,3	
владѣльч.	—	—	—	—		—	—	—	—	748	331.588	75.47	256.115		443,3	100,9	4,4	9,5	
въ уѣздѣ . .	—	—	—	—		—	—	—	—	**3.645**	**1.344.379**	**357.93**	**986.448**	7,03	**368,8**	**98,2**	**3,8**	**9,3**	
3. Новоржевскій. кр. надѣльн.	—	—	—	—	—	—	—	—	—	2.834	1.207.284	239.75	967.528		426,0	84,6	5,0	9,4	
владѣльч. .	—	—	—	—		—	—	—	—	1.048	447.915	87.08	360.826		427,4	83,1	5,1	9,0	
въ уѣздѣ .	—	—	—	—		—	—	—	—	**3.882**	**1.655.199**	**326.84**	**1.328.354**	10,32	**426,4**	**84,2**	**5,1**	**9,3**	
4. Опочецкій. кр. надѣльн.	—	—	—	—	—	—	—	—	—	3.174	1.906.304	362.78	1.543.516		600,6	114,3	5,3	9,7	
владѣльч. .	—	—	—	—		—	—	—	—	1.022	472.266	115.38	356.882		462,1	112,9	4,1	9,0	
въ уѣздѣ . .	—	—	—	—		—	—	—	—	**4.196**	**2.378.570**	**478.17**	**1.900.398**	12,38	**566,9**	**114,0**	**5,0**	**9,6**	
5. Островскій. кр. надѣльн.	—	—	—	—	—	—	—	—	—	4.110	1.370.685	270.02	1.100.658		333,5	65,7	5,1	9,3	
владѣльч. .	—	—	—	—		—	—	—	—	447	195.965	38.97	156.987		438,4	87,2	5,0	9,3	
въ уѣздѣ .	—	—	—	—		—	—	—	—	**4.557**	**1.576.650**	**309.00**	**1.257.645**	6,81	**343,8**	**67,8**	**5,1**	**9,3**	
6. Порховскій. кр. надѣльн.	—	—	—	—	—	—	—	—	—	3.254	1.979.083	392.10	1.586.976		608,2	120,5	5,0	9,6	
владѣльч.	—	—	—	—		—	—	—	—	1.132	611.167	108.10	503.061		539,9	95,5	5,7	10,0	
въ уѣздѣ . .	—	—	—	—	—	—	—	—	—	**4.386**	**2.590.250**	**500.21**	**2.090.037**	10,70	**590,6**	**114,0**	**5,2**	**9,9**	
7. Торопецкій. кр. надѣльн.	—	—	—	—		—	—	—	—	3.073	1.229.507	334.65	894.857		400,1	108,9	3,7	9,1	
владѣльч. .	—	—	—	—		—	—	—	—	1.746	913.942	173.48	740.454		532,6	101,1	5,3	9,1	
въ уѣздѣ .	—	—	—	—	—	—	—	—	—	**4.789**	**2.143.449**	**508.13**	**1.635.311**	14,84	**447,6**	**106,1**	**4,2**	**9,1**	
8. Холмскій. кр. надѣльн.	—	—	—	—		—	—	—	—	2.457	842.751	195.82	646.928		343,0	79,7	4,3	8,7	
владѣльч. .	—	—	—	—		—	—	—	—	944	498.526	86.37	412.150		528,1	91,5	5,8	9,8	
въ уѣздѣ . .	—	—	—	—	—	—	—	—	—	**3.401**	**1.341.277**	**282.19**	**1.059.078**	10,56	**394,4**	**83,0**	**4,8**	**9,1**	
Въ губерніи .	—	—	—	—	—	—	—	—	—	**36.064**	**16.136.143**	**3.406.04**	**12.730.099**	**10.07**	**447,7**	**94,5**	**4,7**	**9,3**	
кр. надѣльн.	—	—	—	—		—	—	—	—	27.551	11.937.211	2.578.60	9.358.603		433,2	93,6	4,6	9,3	
владѣльч. .	—	—	—	—		—	—	—	—	8.513	4.198.932	827.43	3.371.496		493,2	97,2	5,1	9,3	
СИМБИРСКАЯ.																			
1. Симбирскій. кр. надѣльн.	—	—	—	—		—	—	—	—	7.091	2.569.069	448.15	2.120.918		362,3	63,2	5,7	9,0	
владѣльч. .	2	60	12	48		30,0	6,1	4,9	9,5	3.143	1.205.341	223.46	981.874		383,5	71,1	5,4	9,3	
въ уѣздѣ .	**2**	**60**	**12**	**48**	0,00	**30,0**	**6,1**	**4,9**	**9,5**	**10.234**	**3.774.410**	**671.61**	**3.102.792**	12,26	**368,8**	**65,5**	**5,6**	**9,1**	
2. Алатырскій. кр. надѣльн.	—	—	—	—		—	—	—	—	1.870	647.394	143.42	503.965		346,2	76,7	4,5	8,4	
владѣльч. .	1	30	6	24		30,0	6,1	4,9	9,5	118	44.746	11.13	33.607		379,2	94,4	4,0	12,0	
въ уѣздѣ .	**1**	**30**	**6**	**24**	0,00	**30,0**	**6,1**	**4,9**	**9,5**	**1.988**	**692.140**	**154.56**	**537.572**	2,95	**348,1**	**77,8**	**4,5**	**8,6**	
3. Ардатовскій. кр. надѣльн.	—	—	—	—		—	—	—	—	4.140	1.427.886	375.91	1.051.974		344,9	90,8	3,8	8,5	
владѣльч.	—	—	—	—		—	—	—	—	724	273.817	58.42	215.390		378,2	80,7	4,7	9,5	
въ уѣздѣ .	—	—	—	—	—	—	—	—	—	**4.864**	**1.701.703**	**434.33**	**1.267.364**	5,72	**349,9**	**89.3**	**3,9**	**8,6**	
4. Бунинскій. кр. надѣльн.	—	—	—	—		—	—	—	—	1.221	440.537	94.87	345.665		360,8	77,7	4,6	8,9	
владѣльч. .	—	—	—	—		—	—	—	—	149	51.062	11.08	39.976		342,7	74,4	4,6	9,0	
въ уѣздѣ	—	—	—	—	—	—	—	—	—	**1.370**	**491.599**	**105.95**	**385.641**	1,35	**358,8**	**77,3**	**4,6**	**8,9**	
5. Карсунскій. кр. надѣльн.	212	6.360	1.293	5.067		30,0	6,1	4,9	9,5	2.765	875.123	220.09	655.029		316,5	79,6	4,0	8,9	
владѣльч. .	1	30	6	24		30,0	6,1	4,9	9,5	2.463	948.009	185.21	762.791		384,9	75,2	5,1	8,9	
въ уѣздѣ .	**213**	**6.390**	**1.299**	**5.091**	0,02	**30,0**	**6,1**	**4,9**	**9,5**	**5.228**	**1.823.132**	**405.31**	**1.417.820**	5,64	**348,7**	**77,5**	**4,5**	**8.9**	
6. Курмышскій. кр. надѣльн.	13	390	79	311		30,0	6,1	4,9	9,5	2.537	1.248.458	228.07	1.020.382		492,1	89,9	5,5	8,1	
владѣльч. .	69	2.070	421	1.649		30,0	6,1	4,9	9,5	893	435.070	66.88	368.184		487,2	74,9	6,5	9,3	
въ уѣздѣ . .	**82**	**2.460**	**500**	**1.960**	0,01	**30,0**	**6,1**	**4,9**	**9,5**	**3.430**	**1.683.528**	**294.96**	**1.388.566**	7,40	**490.8**	**86,0**	**5,7**	**8.4**	
7. Сенгилеевскій. кр. надѣльн.	—	—	—	—		—	—	—	—	1.434	510.217	104.10	406.109		355,8	72,6	4,9	9,1	
владѣльч. .	3	90	18	72		30,0	6,1	4,9	9,5	1.779	582.445	136.27	446.174		327,4	76,6	4,3	9,1	
въ уѣздѣ . .	**3**	**90**	**18**	**72**	0,00	**30,0**	**6,1**	**4 9**	**9,5**	**3.213**	**1.092.662**	**240.37**	**852.283**	4,98	**340,1**	**74,8**	**4,5**	**9,1**	
8. Сызранскій. кр. надѣльн.	—	—	—	—		—	—	—	—	1.662	698.206	109.69	588.514		420,1	66,0	6,4	8,4	
владѣльч. .	6	180	37	143		30,0	6,1	4,9	9,5	1.833	812.202	138.39	673.810		443,1	75,5	5,9	8,9	
въ уѣздѣ . .	**6**	**180**	**37**	**143**	0,00	**30,0**	**6,1**	**4,9**	**9,5**	**3.495**	**1.510.408**	**248.08**	**1.262.324**	4,64	**432,1**	**71,0**	**6,1**	**8,7**	
Въ губерніи .	**307**	**9.210**	**1.872**	**7.338**	0,00	**30,0**	**6,1**	**4,9**	**9,5**	**33.822**	**12.769.582**	**2.555.22**	**10.214.362**	**5,83**	**377,6**	**75,5**	**5,0**	**8,8**	
кр. надѣльн.	225	6.750	1.372	5.378		30,0	6,1	4,9	9,5	22.720	8.416.890	1.724.33	6.692.556		370,5	75,9	4,9	8,7	
владѣльч. .	82	2.460	500	1.960		30,0	6,1	4,9	9,5	11.120	4.352.692	830.88	3.521.806		392,1	74,8	5,2	9,1	

УѢЗДЫ. DISTRICTS.	Овесъ. Avoine.								Собрано соломы: Récolte de la paille.	
	Посѣвная площадь 1905 г. въ десят. L'aire cultivée en 1905, en dessiatines.	Собрано. Récolte.	Посѣяно. Ensemencement.	Остатокъ за посѣвомъ. Produit net.	На 1 десятину. Par dessiatine. Собрано. Récolte.	На 1 десятину. Par dessiatine. Посѣяно. Ensemencement.	Урожай сам. Rendement à.	Вѣсъ четверти въ пудахъ. Poids d'une tchetv. en pouds.	Всего. En général.	На одну десятину. Par dessiatine.
	Пудовъ. Pouds.								Пудовъ.	Pouds.
1	1	2	3	4	5	6	7	8	9	10
ПСКОВСКАЯ.										
1. Псковскій. кр. надѣльн.	10.288	354.936	164.608	190.328	34,5	16,0	2,2	5,5	512.342	49,8
владѣльч. .	4.202	161.357	55.887	105.470	38,4	13,3	2,9	5,5	278.593	66,3
въ уѣздѣ . .	**14.490**	**516.293**	**220.495**	**295.798**	**35,6**	**15,2**	**2,3**	**5,5**	**790.935**	**54,6**
2. Велико-луцкій. кр. надѣльн.	17.133	442.031	203.883	238.148	25,8	11,9	2,2	5,2	702.453	41,0
владѣльч.	5.225	221.540	71.583	149.957	42,4	13,7	3,1	5,8	440.468	84,3
въ уѣздѣ . .	**22.358**	**663.571**	**275.466**	**388.105**	**29,7**	**12,3**	**2.4**	**5.4**	**1.142.921**	**51,1**
3. Новоржевскій. кр. надѣльн.	12.109	546.116	170.737	375.379	45,1	14,1	3,2	5,7	936.026	77,3
владѣльч. .	3.838	172.710	56.035	116.675	45,0	14,6	3,2	5,7	299.364	78,0
въ уѣздѣ .	**15.947**	**718.826**	**226.772**	**492.054**	**45,1**	**14,2**	**3.2**	**5.7**	**1.235.390**	**77,5**
4. Опочецкій. кр. надѣльн.	9.424	247.851	121.570	126.281	26,3	12,9	2,0	5,1	475.912	50,5
владѣльч. .	6.144	225.485	81.101	144.384	36,7	13,2	2,8	5,2	420.864	68,5
въ уѣздѣ . .	**15.568**	**473.336**	**202.671**	**270.665**	**30,4**	**13,0**	**2.3**	**5,1**	**896.776**	**57,6**
5. Островскій. кр. надѣльн.	15.719	650.767	245.216	405.551	41,4	15,6	2,7	5,6	765.515	48,7
владѣльч. .	4.898	222.369	72.980	149.389	45,4	14,9	3,0	5,5	277.227	56,6
въ уѣздѣ .	**20.617**	**873.136**	**318.196**	**554.940**	**42,4**	**15.4**	**2,8**	**5,6**	**1.042.742**	**50,6**
6. Порховскій. кр. надѣльн.	25.135	1.080.805	399.647	681.158	43,0	15,9	2,7	5,7	1.694.099	67,4
владѣльч.	10.632	574.128	166.922	407.206	54,0	15,7	3,5	6,0	890.962	83,8
въ уѣздѣ . .	**35.767**	**1.654.933**	**566.569**	**1.088.364**	**46,3**	**15,8**	**2,9**	**5,8**	**2.585.061**	**72,3**
7. Торопецкій. кр. надѣльн.	10.679	322.506	143.099	179.407	30,2	13,4	2,3	5,9	572.394	53,6
владѣльч. .	7.345	268.093	116.051	152.042	36,5	15,8	2,3	5,8	351.826	47,9
въ уѣздѣ .	**18.024**	**590.599**	**259.150**	**331.449**	**32,8**	**14,4**	**2,3**	**5.9**	**924.220**	**51,3**
8. Холмскій. кр. надѣльн.	8.876	296.458	107.400	189.058	33,4	12,1	2,8	6,0	536.998	60,5
владѣльч. .	4.767	197.831	59.588	138.243	41,5	12,5	3,3	6,0	340.364	71,4
въ уѣздѣ . .	**13.643**	**494.289**	**166.988**	**327.301**	**36,2**	**12,2**	**3,0**	**6,0**	**877.362**	**64,3**
Въ губерніи .	**156.414**	**5.984.983**	**2.236.307**	**3.748.676**	**38.3**	**14,3**	**2,7**	**5,6**	**9.495.407**	**60.7**
кр. надѣльн.	109.363	3.941.470	1.556.160	2.385.310	36,0	14,2	2,5	5,6	6.195.739	56,7
владѣльч. .	47.051	2.043.513	680.147	1.363.366	43,4	14,5	3,0	5,7	3.299.668	70,1
СИМБИРСКАЯ.										
1. Симбирскій. кр. надѣльн.	37.772	1.140.714	321.062	819.652	30,2	8,5	3,6	5,8	1.325.797	35,1
владѣльч. .	44.958	1.474.622	373.153	1.101.469	32,8	8,3	4,0	6,4	2.032.102	45,2
въ уѣздѣ .	**82.730**	**2.615.336**	**694.215**	**1.921.121**	**31,6**	**8,4**	**3,8**	**6,1**	**3.357.899**	**40,6**
2. Алатырскій. кр. надѣльн.	11.494	239.075	128.733	110.342	20,8	11,2	1,9	5,5	352.428	30,7
владѣльч. .	9.505	262.338	97.902	164.436	27,6	10,3	2,7	6,1	301.309	31,7
въ уѣздѣ .	**20.999**	**501.413**	**226.635**	**274.778**	**23,9**	**10,8**	**2,2**	**5,8**	**653.737**	**31,3**
3. Ардатовскій. кр. надѣльн.	27.012	462.790	289.028	173.762	15,8	10,7	1,5	5,2	653.690	24,2
владѣльч.	27.778	591.671	277.780	313.891	21,3	10,0	2,1	6,3	769.451	27,7
въ уѣздѣ .	**54.790**	**1.054.461**	**566.808**	**487.653**	**19.2**	**10,3**	**1,9**	**5,8**	**1.423.141**	**26,0**
4. Бунинскій. кр. надѣльн.	55.500	1.831.500	538.350	1.293.150	33,0	9,7	3,4	5,4	2.070.150	37,3
владѣльч. .	21.553	750.044	204.754	545.290	34.8	9,5	3.7	5,6	877.984	41,2
въ уѣздѣ	**77.053**	**2.581.544**	**743.104**	**1.838.440**	**33.5**	**9.6**	**3,5**	**5,5**	**2.948.134**	**38,3**
5. Карсунскій. кр. надѣльн.	25.487	626.980	224.286	402.694	24,6	8,8	2,8	5,3	790.097	31,0
владѣльч. .	27.784	847.412	238.942	608.470	30,5	8,6	3,5	5,4	1.161.371	41,8
въ уѣздѣ .	**53.271**	**1.474.392**	**463.228**	**1.011.164**	**27,7**	**8,7**	**3,2**	**5,4**	**1.951.468**	**36,6**
6. Курмышскій. кр. надѣльн.	29.863	1.158.684	400.164	758.520	38,8	13,4	2,9	5,8	1.606.629	53,8
владѣльч. .	17.018	901.954	200.812	701.142	53,0	11,8	4,5	6,1	992.149	58,3
въ уѣздѣ . .	**46.881**	**2.060.638**	**600.976**	**1.459.662**	**44,0**	**12,8**	**3,4**	**6,0**	**2.598.778**	**55,4**
7. Сенгилеевскій. кр. надѣльн.	13.508	370.119	108.064	262.055	27,4	8,0	3,4	5,0	470.078	34,8
владѣльч. .	20.573	584.273	162.527	421.746	28,4	7,9	3,6	5,7	835.264	40,6
въ уѣздѣ . .	**34.081**	**954.392**	**270.591**	**683.801**	**28.0**	**7,9**	**3,5**	**5.5**	**1.305.342**	**38,3**
8. Сызранскій. кр. надѣльн.	11.916	321.732	90.562	231.170	27,0	7,6	3,6	5,2	450.425	37,8
владѣльч. .	18.473	641.013	140.395	500.618	34,7	7,6	4,6	6,2	993.847	53,8
въ уѣздѣ . .	**30.389**	**962.745**	**230.957**	**731.788**	**31,7**	**7,6**	**4,2**	**5,8**	**1.444.272**	**47.5**
Въ губерніи .	**400.194**	**12.204.921**	**3.796.514**	**8.408.407**	**30.5**	**9.5**	**3,2**	**5,7**	**15.682.771**	**39.2**
кр. надѣльн.	212.552	6.151.594	2.100.249	4.051.345	28,9	9,9	2,9	5,5	7.719.294	36,4
владѣльч. .	187.642	6.053.327	1.696.265	4.357.062	32,3	9,0	3,6	6,0	7.963.477	42,4

УѢЗДЫ. DISTRICTS.	Яровая рожь. Seigle de printemps.											Яровая пшеница. Froment de printemps.										
	Посѣвная площадь 1905 г. въ десят. L'aire cultivée en 1905, en dessiatines.	Собрано. Récolte.	Посѣяно. Ensemencement.	Остат. за посѣв. Produit net. Весь. Absolu.	Остат. за посѣв. Produit net. На 1 душу насел. Par habitant.	На 1 десят. Par dessiat. Собрано. Récolte.	На 1 десят. Par dessiat. Посѣяно. Ensemencement.	Урожай самъ. Rendement à.	Вѣсъ четверти въ пудахъ. Poids d'une tchetv. en pouds.	Собрано соломы. Récolte de la paille. Всего. En général.	Собрано соломы. Récolte de la paille. На одну десятину. Par dessiatine.	Посѣвная площадь 1905 г. въ десят. L'aire cultivée en 1905, en dessiatines.	Собрано. Récolte.	Посѣяно. Ensemencement.	Остат. за посѣв. Produit net. Весь. Absolu.	Остат. за посѣв. Produit net. На 1 душу насел. Par habitant.	На 1 десят. Par dessiat. Собрано. Récolte.	На 1 десят. Par dessiat. Посѣяно. Ensemencement.	Урожай самъ. Rendement à.	Вѣсъ четверти въ пудахъ. Poids d'une tchetv. en pouds.	Собрано соломы. Récolte de la paille. Всего. En général.	Собрано соломы. Récolte de la paille. На одну десятину. Par dessiatine.
		Пудовъ. Pounds.								Пудовъ. Pounds.			Пудовъ.		Pounds.						Пудовъ. Pounds.	
1	2	3	4	5	6	7	8	9	10	11	12	1	2	3	4	5	6	7	8	9	10	11
ВИЛЕНСКАЯ.																						
1. Виленский. кр. надѣльн.	550	12.650	4.565	8.085		23,0	8,3	2,8	7,5	36.850	67,0	204	6.120	1.999	4.121		30,0	9,8	3,1	8,5	12.648	62,0
владѣльч. .	314	12.654	2.763	9.891		40,3	8,8	4,6	7,4	28.260	90,0	189	3.024	1.890	1.134		16,0	10,0	1,6	9,2	5.443	23,8
въ уѣздѣ .	**864**	**25.304**	**7.328**	**17.976**	0,04	**29,3**	**8,5**	**3,4**	**7,4**	**65.110**	**75,4**	**393**	**9.144**	**3.889**	**5.255**	0,01	**23,3**	**9,9**	**2,4**	**8,7**	**18.091**	**46,0**
2. Вилейский. кр. надѣльн.	1.348	33.026	11.054	21.972		24,5	8,2	3,0	8,8	50.954	37,8	1.192	38.382	10.847	27.535		32,2	9,1	3,5	9,5	88.804	74,5
владѣльч. .	346	12.525	3.183	9.342		36,2	9,2	3,9	9,0	27.369	79,1	557	22.559	5.069	17.490		40,5	9,1	4,5	8,6	37.820	67,9
въ уѣздѣ .	**1.694**	**45.551**	**14.237**	**31.314**	0,13	**26,9**	**8,4**	**3,2**	**8,9**	**78.323**	**46,2**	**1.749**	**60.941**	**15.916**	**45.025**	0,19	**34,8**	**9,1**	**3,8**	**9,1**	**126.624**	**72,4**
3. Дисненский. кр. надѣльн.	66	1.208	548	660		18,3	8,3	2,2	8,3	3.960	60,0	347	7.599	2.950	4.649		21,9	8,5	2,6	8,3	13.325	38,4
владѣльч. . .	87	2.610	774	1.836		30,0	8,9	3,4	8,2	5.203	59,8	256	3.072	2.253	819		12,0	8,8	1,2	9,0	11.520	45,0
въ уѣздѣ .	**153**	**3.818**	**1.322**	**2.496**	0,01	**25,0**	**8,6**	**2,9**	**8,2**	**9.163**	**59,9**	**603**	**10.671**	**5.203**	**5.468**	0,02	**17,7**	**8,6**	**2,0**	**8,5**	**24.845**	**41,2**
4. Лидский. кр. надѣльн.	385	4.428	3.080	1.348		11,5	8,0	1,4	8,3	14.630	38,0	127	5.080	1.067	4.013		40,0	8,4	4,8	10,0	7.493	59,0
владѣльч. .	264	12.012	2.059	9.953		45,5	7,8	5,8	8,3	9.662	36,6	614	19.648	4.482	15.166		32,0	7,3	4,4	9,0	36.840	60,0
въ уѣздѣ . .	**649**	**16.440**	**5.139**	**11.301**	0,05	**25,3**	**7,9**	**3,2**	**8,3**	**24.292**	**37,4**	**741**	**24.728**	**5.549**	**19.179**	0,08	**33,4**	**7,5**	**4,5**	**9,2**	**44.338**	**59,8**
5. Ошмянский. кр. надѣльн.	1.064	38.517	9.576	28.941		36,2	9,0	4,0	8,0	94.909	89,2	1.274	55.164	12.230	42.934		43,3	9,6	4,5	10,2	137.082	107,6
владѣльч. .	340	8.568	3.264	5.304		25,2	9,6	2,6	8,8	14.926	43,9	204	5.120	1.836	3.284		25,1	9,0	2,8	8,9	9.731	47,7
въ уѣздѣ . .	**1.404**	**47.085**	**12.840**	**34.245**	0,13	**33,5**	**9,1**	**3,7**	**8,1**	**109.835**	**78,2**	**1.478**	**60.284**	**14.066**	**46.218**	0,17	**40,8**	**9,5**	**4,3**	**10,1**	**146.813**	**99,3**
6. Свѣнцянскій. кр. надѣльн.	296	7.814	2.546	5.268		26,4	8,6	3,1	8,0	12.876	43,5	291	10.010	2.532	7.478		34,4	8,7	4,0	8,1	18.857	64,8
владѣльч. .	311	4.167	2.706	1.461		13,4	8,7	1,5	8,0	9.019	29,0	334	6.847	2.739	4.108		20,5	8,2	2,5	8,3	13.093	39,2
въ уѣздѣ .	**607**	**11.981**	**5.252**	**6.729**	0,04	**19,7**	**8,7**	**2,3**	**8,0**	**21.895**	**36,1**	**625**	**16.857**	**5.271**	**11.586**	0,06	**27,0**	**8,4**	**3,2**	**8,2**	**31.950**	**51,1**
7. Троцкій. кр. надѣльн.	688	15.411	5.917	9.494		22,4	8,6	2,6	8,4	35.845	52,1	108	4.374	1.112	3.262		40,5	10,3	3,9	9,0	11.340	105,0
владѣльч. .	275	5.363	2.585	2.778		19,5	9,4	2,1	8,0	22.000	80,0	74	2.220	740	1.480		30,0	10,0	3,0	9,0	3.330	45,0
въ уѣздѣ . .	**963**	**20.774**	**8.502**	**12.272**	0,05	**21,6**	**8,8**	**2,5**	**8,3**	**57.845**	**60,1**	**182**	**6.594**	**1.852**	**4.742**	0,02	**36,2**	**10,2**	**3,5**	**9,0**	**14.670**	**80,6**
Въ губерніи .	**6.334**	**170.953**	**54.620**	**116.333**	**0,07**	**27,0**	**8,6**	**3,1**	**8,2**	**366.463**	**57,9**	**5.771**	**189.219**	**51.746**	**137.473**	**0,08**	**32,8**	**9,0**	**3,6**	**9,3**	**407.326**	**70,6**
кр. надѣльн.	4.397	113.054	37.286	75.768		25,7	8,5	3,0	8,2	250.024	56,9	3.543	126.729	32.737	93.992		35,8	9,2	3,9	9,5	289.549	81,7
владѣльч. .	1.937	57.899	17.334	40.565		29,9	8,9	3,4	8,2	116.439	60,1	2.228	62.490	19.009	43.481		28,0	8,5	3,3	8,8	117.777	52,9
МИНСКАЯ.																						
1. Минский. кр. надѣльн.	519	12.923	4.048	8.875		24,9	7,8	3,2	7,8	11.678	22,5	844	25.236	7.258	17.978		29,9	8,6	3,5	8,2	36.967	43,8
владѣльч. .	816	14.280	7.018	7.262		17,5	8,6	2,0	8,0	73.440	90,0	1.532	40.904	11.643	29.261		26,7	7,6	3,5	8,3	158.256	103,3
въ уѣздѣ . .	**1.335**	**27.203**	**11.066**	**16.137**	0,05	**20,4**	**8,3**	**2,5**	**7,9**	**85.118**	**63,8**	**2.376**	**66.140**	**18.901**	**47.239**	0,15	**27,8**	**8,0**	**3,5**	**8,3**	**195.223**	**82,2**
2. Бобруйскій. кр. надѣльн.	2.281	94.205	19.845	74.360		41,3	8,7	4,7	7,7	149.634	65,6	710	35.429	6.532	28.897		49,9	9,2	5,4	8,6	66.456	93,6
владѣльч. .	687	30.228	4.946	25.282		44,0	7,2	6,1	8,4	57.845	84,2	230	8.671	1.909	6.762		37,7	8,3	4,5	8,5	14.536	63,2
въ уѣздѣ . .	**2.968**	**124.433**	**24.791**	**99.642**	0,33	**41,9**	**8,4**	**5,0**	**7,9**	**207.479**	**69,9**	**940**	**44.100**	**8.441**	**35.659**	0,12	**46,9**	**9,0**	**5,2**	**8,6**	**80.992**	**86,2**
3. Борисовскій. кр. надѣльн.	1.419	37.745	12.913	24.832		26,6	9,1	2,9	8,2	96.634	68,1	1.881	60.568	17.870	42.698		32,2	9,5	3,4	8,7	163.083	86,7
владѣльч. .	882	15.611	7.232	8.379		17,7	8,2	2,2	8,8	32.899	37,3	2.077	53.794	20.355	33.439		25,9	9,8	2,6	9,4	110.704	53,3
въ уѣздѣ . .	**2.301**	**53.356**	**20.145**	**33.211**	0,12	**23,2**	**8,8**	**2,6**	**8,4**	**129.533**	**56,3**	**3.958**	**114.362**	**38.225**	**76.137**	0,27	**28,9**	**9,7**	**3,0**	**9,0**	**273.787**	**69,2**
4. Игуменский. кр. надѣльн.	917	29.252	8.253	20.999		31,9	9,0	3,5	8,6	67.675	73,8	1.430	59.917	13.728	46.189		41,9	9,6	4,4	9,1	101.387	70,9
владѣльч. .	1.197	18.554	8.140	10.414		15,5	6,8	2,3	8,7	27.651	23,1	1.506	46.234	11.446	34.788		30,7	7,6	4,0	8,9	62.348	41,4
въ уѣздѣ . .	**2.114**	**47.806**	**16.393**	**31.413**	0,11	**22,6**	**7,8**	**2,9**	**8,6**	**95.326**	**45,1**	**2.936**	**106.151**	**25.174**	**80.977**	0,29	**36,2**	**8,6**	**4,2**	**9,0**	**163.735**	**55,8**
5. Мозырский. кр. надѣльн.	4.392	143.179	32.501	110.678		32,6	7,4	4,4	8,5	228.823	52,1	1.664	90.022	15.142	74.880		54,1	9,1	5,9	8,8	99.507	59,8
владѣльч. .	1.012	31.068	6.376	24.692		30,7	6,3	4,9	7,7	47.665	47,1	156	4.898	1.123	3.775		31,4	7,2	4,4	8,5	4.836	31,0
въ уѣздѣ . .	**5.404**	**174.247**	**38.877**	**135.370**	0,61	**32,2**	**7,2**	**4,5**	**8,3**	**276.488**	**51,2**	**1.820**	**94.920**	**16.265**	**78.655**	0,36	**52,2**	**8,9**	**5,8**	**8,8**	**104.343**	**57,3**
6. Новогрудскій. кр. надѣльн.	294	8.232	2.675	5.557		28,0	9,1	3,1	8,2	18.610	63,3	787	32.975	7.319	25.656		41,9	9,3	4,5	8,3	57.766	73,4
владѣльч. .	54	1.269	416	853		23,5	7,7	3,1	9,1	2.565	47,5	103	2.688	824	1.864		26,1	8,0	3,3	8,5	5.830	56,6
въ уѣздѣ . .	**348**	**9.501**	**3.091**	**6.410**	0,02	**27,3**	**8,9**	**3,1**	**8,3**	**21.175**	**60,8**	**890**	**35.663**	**8.143**	**27.520**	0,10	**40,1**	**9,1**	**4,4**	**8,3**	**63.596**	**71,5**
7. Пинский. кр. надѣльн.	1.295	48.433	11.137	37.296		37,4	8,6	4,3	7,9	70.837	54,7	1.592	77.530	14.010	63.520		48,7	8,8	5,5	9,1	115.102	72,3
владѣльч. .	299	7.355	2.213	5.142		24,6	7,4	3,3	7,3	9.030	30,2	397	16.476	2.739	13.737		41,5	6,9	6,0	8,8	17.468	44,0
въ уѣздѣ . .	**1.594**	**55.788**	**13.350**	**42.438**	0,15	**35,0**	**8,4**	**4,2**	**7,8**	**79.867**	**50,1**	**1.989**	**94.006**	**16.749**	**77.257**	0,23	**47,3**	**8,7**	**5,6**	**9,0**	**132.570**	**66,7**
8. Рѣчицкій. кр. надѣльн.	2.025	47.790	14.378	33.412		23,6	7,1	3,3	7,9	104.693	51,7	775	28.210	6.510	21.700		36,4	8,4	4,3	9,0	48.748	62,9
владѣльч. .	282	7.586	1.805	5.781		26,9	6,4	4,2	8,3	12.211	43,3	74	3.278	503	2.775		44,3	6,8	6,5	8,3	4.499	60,8
въ уѣздѣ . .	**2.307**	**55.376**	**16.183**	**39.193**	0,14	**24,0**	**7,0**	**3,4**	**8,0**	**116.904**	**50,7**	**849**	**31.488**	**7.013**	**24.475**	0,09	**37,1**	**8,3**	**4,5**	**8,9**	**53.247**	**62,7**
9. Слуцкій. кр. надѣльн.	650	28.925	6.175	22.750		44,5	9,5	4,7	7,9	46.475	71,5	121	3.364	1.222	2.142		27,8	10,1	2,8	8,2	5.276	43,6
владѣльч. .	90	3.600	855	2.745		40,0	9,5	4,2	8,0	7.200	80,0	232	4.153	1.624	2.529		17,9	7,0	2,6	7,0	13.154	56,7
въ уѣздѣ . .	**740**	**32.525**	**7.030**	**25.495**	0,08	**44,0**	**9,5**	**4,6**	**7,9**	**53.675**	**72,5**	**353**	**7.517**	**2.846**	**4.671**	0,02	**21,3**	**8,1**	**2,6**	**7,5**	**18.430**	**52,2**
Въ губерніи .	**19.111**	**580.235**	**150.926**	**429.309**	**0,17**	**30,4**	**7,9**	**3,8**	**8,1**	**1.065.565**	**55,8**	**16.111**	**594.347**	**141.757**	**452.590**	**0,18**	**36,9**	**8,8**	**4,2**	**8,8**	**1.085.923**	**67,4**
кр. надѣльн.	13.792	450.684	111.925	338.759		32,7	8,1	4,0	8,1	795.059	57,6	9.804	413.251	89.591	323.660		42,2	9,1	4,6	8,8	694.292	70,8
владѣльч. .	5.319	129.551	39.001	90.550		24,4	7,3	3,3	8,2	270.506	50,9	6.307	181.096	52.166	128.930		28,7	8,3	3,5	8,8	391.631	62,1

УѢЗДЫ. DISTRICTS.	Ячмень. Orge.										
	Посѣвная площадь 1905 г. въ десят. L'aire cultivée en 1905, en dessiatines.	Собрано. Récolte.	Посѣяно. Ensemencement.	Остат. за посѣв. Produit net. Весь. Absolu.	Остат. за посѣв. Produit net. На 1 душу насел. Par habitant.	На 1 десят. Par dessiat. Собрано. Récolte.	На 1 десят. Par dessiat. Посѣяно. Ensemencement.	Урожай самъ. Rendement à.	Вѣсъ четверти въ пудахъ. Poids d'une tchetv. en pouds.	Собрано соломы. Récolte de la paille. Всего. En général.	Собрано соломы. Récolte de la paille. На одну десятину. Par dessiatine.
		Пудовъ. Pounds.								Пудовъ. Pounds.	
1	1	2	3	4	5	6	7	8	9	10	11
ВИЛЕНСКАЯ.											
1. Виленский. кр. надѣльн.	7.928	207.714	64.217	143.497		26,2	8,1	3,2	8,1	478.058	60,3
владѣльч. .	4.673	164.022	40.655	123.367		35,1	8,7	4,0	7,6	295.801	63,3
въ уѣздѣ .	**12.601**	**371.736**	**104.872**	**266.864**	0,66	**29,5**	**8,3**	**3,6**	**7,9**	**773.859**	**61,4**
2. Вилейскій. кр. надѣльн.	10.219	372.994	102.190	270.804		36,5	10,0	3,7	7,9	612.118	59,9
владѣльч. .	5.609	222.116	51.042	171.074		39,6	9,1	4,4	7,8	426.845	76,1
въ уѣздѣ .	**15.828**	**595.110**	**153.232**	**441.878**	1,86	**37,6**	**9,7**	**3,9**	**7,9**	**1.038.963**	**65,6**
3. Дисненскій. кр. надѣльн.	11.325	334.088	105.323	228.765		29,5	9,3	3,2	7,4	482.445	42,6
владѣльч. . .	3.842	149.454	35.346	114.108		38,9	9,2	4,2	7,4	238.588	62,1
въ уѣздѣ .	**15.167**	**483.542**	**140.669**	**342.873**	1,51	**31,9**	**9,3**	**3,4**	**7,4**	**721.033**	**47,5**
4. Лидскій. кр. надѣльн.	7.651	321.342	62.738	258.604		42,0	8,2	5,1	8,0	524.859	68,6
владѣльч. .	5.226	222.105	37.105	185.000		42,5	7,1	6,0	7,7	394.040	75,4
въ уѣздѣ . .	**12.877**	**543.447**	**99.843**	**443.604**	1,91	**42,2**	**7,8**	**5,4**	**7,9**	**918.899**	**71,4**
5. Ошмянскій. кр. надѣльн.	11.194	451.118	101.865	349.253		40,3	9,1	4,4	8,0	804.849	71,9
владѣльч. .	5.007	219.807	45.063	174.744		43,9	9,0	4,9	8,2	352.493	70,4
въ уѣздѣ . .	**16.201**	**670.925**	**146.928**	**523.997**	1,97	**41,4**	**9,1**	**4,5**	**8,1**	**1.157.342**	**71,4**
6. Свѣнцянскій. кр. надѣльн.	870	30.798	8.700	22.098		35,4	10,0	3,5	7,7	46.719	53,7
владѣльч. .	2.634	74.015	23.969	50.046		28,1	9,1	3,1	7,6	116.950	44,4
въ уѣздѣ .	**3.504**	**104.813**	**32.669**	**72.144**	0,38	**29,9**	**9,3**	**3,2**	**7,6**	**163.669**	**46,7**
7. Троцкій. кр. надѣльн.	6.454	251.061	58.731	192.330		38,9	9,1	4,3	7,9	361.424	56,0
владѣльч. .	2.438	92.400	23.161	69.239		37,9	9,5	4,0	7,8	139.941	57,4
въ уѣздѣ . .	**8.892**	**343.461**	**81.892**	**261.569**	1,16	**38,6**	**9,2**	**4,2**	**7,9**	**501.365**	**56,4**
Въ губерніи .	**85.070**	**3.113.034**	**760.105**	**2.352.929**	1,32	**36,6**	**8,8**	**4,2**	**7,8**	**5.275.130**	**62,0**
кр. надѣльн.	55.641	1.969.115	503.764	1.465.351		35,4	9,1	3,9	7,9	3.310.472	59,5
владѣльч. .	29.429	1.143.919	256.341	887.578		38,9	8,7	4,5	7,8	1.964.658	66,8
МИНСКАЯ.											
1. Минскій. кр. надѣльн.	7.131	263.134	67.031	196.103		36,9	9,4	3,9	8,2	348.706	48,9
владѣльч. .	6.607	309.208	58.802	250.406		46,8	8,9	5,3	8,0	414.259	62,7
въ уѣздѣ . .	**13.738**	**572.342**	**125.833**	**446.509**	1,40	**41,7**	**9,2**	**4,5**	**8,1**	**762.965**	**55,5**
2. Бобруйскій. кр. надѣльн.	5.655	258.434	52.025	206.408		45,7	9,2	5,0	8,1	387.368	68,5
владѣльч. .	2.382	107.666	22.867	84.799		45,2	9,6	4,7	8,3	173.410	72,8
въ уѣздѣ . .	**8.037**	**366.100**	**74.893**	**291.207**	0,95	**45,6**	**9,3**	**4,9**	**8,2**	**560.778**	**69,8**
3. Борисовскій. кр. надѣльн.	9.125	292.913	88.513	204.400		32,1	9,7	3,3	8,1	560.275	61,4
владѣльч. .	4.646	201.172	45.995	155.177		43,3	9,9	4,4	7,4	236.481	50,9
въ уѣздѣ . .	**13.771**	**494.085**	**134.508**	**359.577**	1,29	**35,9**	**9,8**	**3,7**	**7,8**	**796.756**	**57,9**
4. Игуменскій. кр. надѣльн.	5.270	202.895	50.592	152.303		38,5	9,6	4,0	8,4	309.876	58,8
владѣльч. .	4.348	176.094	37.828	138.266		40,5	8,7	4,7	8,4	210.008	48,3
въ уѣздѣ . .	**9.618**	**378.989**	**88.420**	**290.569**	1,03	**39,4**	**9,2**	**4,3**	**8,4**	**519.884**	**54,1**
5. Мозырскій. кр. надѣльн.	5.358	232.001	45.007	186.994		43,3	8,4	5,2	8,1	321.480	60,0
владѣльч. .	1.346	46.168	10.230	35.938		34,3	7,6	4,5	7,7	67.973	50,5
въ уѣздѣ . .	**6.704**	**278.169**	**55.237**	**222.932**	1,01	**41,5**	**8,2**	**5,1**	**8,0**	**389.453**	**58,1**
6. Новогрудскій. кр. надѣльн.	9.649	466.047	96.490	369.557		48,3	10,0	4,8	7,6	690.868	71,6
владѣльч. .	4.764	211.998	37.159	174.839		44,5	7,8	5,7	7,9	296.321	62,2
въ уѣздѣ . .	**14.413**	**678.045**	**133.649**	**544.396**	1,90	**47.0**	**9,3**	**5,1**	**7,7**	**987.189**	**68,5**
7. Пинскій. кр. надѣльн.	5.630	272.492	50.107	222.385		48,4	8,9	5,4	7,7	312.465	55,5
владѣльч. .	1.744	60.342	13.778	46.564		34,6	7,9	4,4	7,7	70.283	40,3
въ уѣздѣ . .	**7.374**	**332.834**	**63.885**	**268.949**	0,98	**45,1**	**8,7**	**5,2**	**7,7**	**382.748**	**51,9**
8. Рѣчицкій. кр. надѣльн.	6.074	246.604	60.740	185.864		40,6	10,0	4,1	7,7	407.565	67,1
владѣльч. .	948	34.981	7.868	27.113		36,9	8,3	4,4	8,2	50.054	52,8
въ уѣздѣ . .	**7.022**	**281.585**	**68.608**	**212.977**	0,79	**40,1**	**9,8**	**4,1**	**7,8**	**457.619**	**65,2**
9. Слуцкій. кр. надѣльн.	10.120	501.952	107.272	394.680		49,6	10,6	4,7	8,3	607.200	60,0
владѣльч. .	5.227	243.056	42.861	200.195		46,5	8,2	5,7	8,0	293.235	56,1
въ уѣздѣ . .	**15.347**	**745.008**	**150.133**	**594.875**	1,98	**48,5**	**9,8**	**4,9**	**8,2**	**900.435**	**58,7**
Въ губерніи .	**96.024**	**4.127.157**	**895.166**	**3.231.991**	1,27	**43.0**	**9,3**	**4,6**	**8,0**	**5.757.827**	**60,0**
кр. надѣльн.	64.012	2.736.472	617.778	2.118.694		42,7	9,7	4,4	8,0	3.945.803	61,6
владѣльч. .	32.012	1.390.685	277.388	1.113.297		43,4	8,7	5,0	7,9	1.812.024	56,6

УѢЗДЫ DISTRICTS.	Полба. Epeautre.											Гречиха. Sarrasin.										
	Посѣвная площадь 1905 г. въ десят. L'aire cultivée en 1905, en dessiatines.	Собрано. Récolte.	Посѣяно. Ensemencement.	Остат. за посѣв. Produit net. Весь. Absolu.	Остат. за посѣв. Produit net. На 1 душу насел. Par habitant.	На 1 десят. Par dessiat. Собрано. Récolte.	На 1 десят. Par dessiat. Посѣяно. Ensemencement.	Урожай сам. Rendement à.	Вѣсъ четверти въ пудахъ. Poids d'une tchetv. en pounds.	Собрано соломы. Récolte de la paille. Всего. En général.	Собрано соломы. Récolte de la paille. На одну десятину. Par dessiatine.	Посѣвная площадь 1905 г. въ десят. L'aire cultivée en 1905, en dessiatines.	Собрано. Récolte.	Посѣяно. Ensemencement.	Остат. за посѣв. Produit net. Весь. Absolu.	Остат. за посѣв. Produit net. На 1 душу насел. Par habitant.	На 1 десят. Par dessiat. Собрано. Récolte.	На 1 десят. Par dessiat. Посѣяно. Ensemencement.	Урожай сам. Rendement à.	Вѣсъ четверти въ пудахъ. Poids d'une tchetv. en pounds.	Собрано соломы. Récolte de la paille. Всего. En général.	Собрано соломы. Récolte de la paille. На одну десятину. Par dessiatine.
	Пудовъ. Pounds.											Пудовъ. Pounds.										
1	2	3	4	5	6	7	8	9	10	11	12	1	2	3	4	5	6	7	8	9	10	11
ВИЛЕНСКАЯ.																						
1. Виленский. кр. надѣльн.	—	—	—	—		—	—	—	—	—	—	3.640	95.732	20.02	75.712		26,3	5,5	4,8	7,8	230.776	63,4
владѣльч. .	—	—	—	—		—	—	—	—	—	—	1.347	25.458	7.27	18.184		18,9	5,4	3,5	6,7	61.423	45,6
въ уѣздѣ .	—	—	—	—	—	—	—	—	—	—	—	**4.987**	**121.190**	**27.29**	**93.896**	**0,23**	**24,3**	**5,5**	**4,4**	**7,5**	**292.199**	**58,6**
2. Вилейский. кр. надѣльн.	—	—	—	—		—	—	—	—	—	—	1.543	32.403	8.94	23.454		21,0	5,8	3,6	7,4	57.245	37,1
владѣльч.	—	—	—	—		—	—	—	—	—	—	1.007	21.449	4.93	16.515		21,3	4,9	4,3	7,5	54.479	54,1
въ уѣздѣ . .	—	—	—	—	—	—	—	—	—	—	—	**2.550**	**53.852**	**13.88**	**39.969**	**0,17**	**21,1**	**5,4**	**3,9**	**7,4**	**111.724**	**43,8**
3. Дисненский. кр. надѣльн.	—	—	—	—		—	—	—	—	—	—	60	1.608	32	1.284		26,8	5,4	5,0	7,5	1.734	28,9
владѣльч. .	—	—	—	—		—	—	—	—	—	—	97	1.067	56	50		11,0	5,8	1,9	6,0	2.910	30,0
въ уѣздѣ . .	—	—	—	—	—	—	—	—	—	—	—	**157**	**2.675**	**88**	**1.788**	**0,01**	**17,0**	**5,6**	**3,0**	**6,8**	**4.644**	**29,6**
4. Лидский. кр. надѣльн.	366	20.130	2.123	18.007		55,0	5,8	9,5	7,0	45.750	125,0	6.743	181.387	32.36	149.021		26,9	4,8	5,6	6,9	320.293	47,5
владѣльч. .	375	35.625	3.000	32.625		95,0	8,0	11,9	6,0	37.500	100,0	5.143	103.889	20.05	83.831		20,2	3,9	5,2	6,3	193.377	37,6
въ уѣздѣ . .	**741**	**55.755**	**5.123**	**50.632**	**0,22**	**75,2**	**6,9**	**10,9**	**6,3**	**83.250**	**112,3**	**11.886**	**285.276**	**52.42**	**232.852**	**1,00**	**24,0**	**4,4**	**5,5**	**6,7**	**513.670**	**43,2**
5. Ошмянский. кр. надѣльн	—	—	—	—		—	—	—	—	—	—	4.459	93.193	25.41	67.777		20,9	5,7	3,7	7,2	285.822	64,1
владѣльч. .	—	—	—	—		—	—	—	—	—	—	1.550	31.465	6.82	24.645		20,3	4,4	4,6	7,3	68.820	44,4
въ уѣздѣ .	—	—	—	—	—	—	—	—	—	—	—	**6.009**	**124.658**	**32.23**	**92.422**	**0,35**	**20,7**	**5,4**	**3,8**	**7,2**	**354.642**	**59,0**
6. Свѣнцянскій. кр. надѣльн.	—	—	—	—		—	—	—	—	—	—	2.028	42.385	11.15	31.231		20,9	5,5	3,8	6,8	92.882	45,8
владѣльч. .	—	—	—	—		—	—	—	—	—	—	490	5.537	2.05	3.479		11,3	4,3	2,7	5,7	14.406	29,4
въ уѣздѣ . .	—	—	—	—	—	—	—	—	—	—	—	**2.518**	**47.922**	**13.21**	**34.710**	**0,18**	**19,0**	**5,2**	**3,7**	**6,7**	**107.288**	**42,6**
7. Трокскій. кр. надѣльн.	—	—	—	—		—	—	—	—	—	—	7.573	196.141	28.02	168.121		25,9	3,7	7,0	8,2	243.093	32,1
владѣльч. .	10	500	80	420		50,0	8,0	6,3	7,0	1.500	150,0	3.951	82.576	14.61	67.957		20,9	3,7	5,6	8,0	168.708	42,7
въ уѣздѣ .	**10**	**500**	**80**	**420**	**0,00**	**50,0**	**8,0**	**6,3**	**7,0**	**1.500**	**150,0**	**11.524**	**278.717**	**42.63**	**236.078**	**1,05**	**24,2**	**5,7**	**6,5**	**8,1**	**411.801**	**35,7**
Въ губерніи .	**751**	**56.255**	**5.203**	**51.052**	**0,03**	**74,9**	**6,9**	**10,9**	**6,3**	**84.750**	**112,8**	**39.631**	**914.290**	**182.57**	**731.715**	**0,41**	**23,1**	**4,6**	**5,0**	**7,3**	**1.795.968**	**45,3**
кр. надѣльн.	366	20.130	2.123	18.007		55,0	5,8	9,5	7,0	45.750	125,0	26.046	642.849	126.24	516.600		24,7	4,8	5,1	7,5	1.231.845	47,3
владѣльч. .	385	36.125	3.080	33.045		93,8	8,0	11,7	6,0	39.000	101,3	13.585	271.441	56.32	215.115		20,0	4,1	4,9	7,0	564.123	41,5
МИНСКАЯ.																						
1. Минский. кр. надѣльн.	—	—	—	—		—	—	—	—	—	—	1.792	47.309	11.46	35.840		26,4	6,4	4,1	7,6	65.587	36,6
владѣльч. .	—	—	—	—		—	—	—	—	—	—	2.756	97.838	18.74	79.097		35,5	6,8	5,2	6,0	114.374	41,5
въ уѣздѣ .	—	—	—	—	—	—	—	—	—	—	—	**4.548**	**145.147**	**30.21**	**114.937**	**0,36**	**31,9**	**6,6**	**4,8**	**6,4**	**179.961**	**39,6**
2. Бобруйскій. кр. надѣльн.	—	—	—	—		—	—	—	—	—	—	13.887	433.274	86.09	347.175		31,2	6,2	5,0	7,5	617.972	44,5
владѣльч. .	—	—	—	—		—	—	—	—	—	—	4.152	90.098	22.83	67.262		21,7	5,5	3,9	7,0	209.676	50,5
въ уѣздѣ . .	—	—	—	—	—	—	—	—	—	—	—	**18.039**	**523.372**	**108.93**	**414.437**	**1,35**	**29,0**	**6,0**	**4,8**	**7,4**	**827.648**	**45,9**
3. Борисовскій. кр. надѣльн.	—	—	—	—		—	—	—	—	—	—	2.212	57.733	17.47	40.258		26,1	7,9	3,3	6,8	95.558	43,2
владѣльч.	—	—	—	—		—	—	—	—	—	—	1.639	58.185	11.63	46.548		35,5	7,1	5,0	7,2	84.572	51,6
въ уѣздѣ .	—	—	—	—	—	—	—	—	—	—	—	**3.851**	**115.918**	**29.11**	**86.806**	**0,31**	**30,1**	**7,6**	**4,0**	**7,0**	**180.130**	**46,8**
4. Игуменскій. кр. надѣльн.	—	—	—	—		—	—	—	—	—	—	4.245	148.151	30.98	117.162		34,9	7,3	4,8	7,2	188.903	44,5
владѣльч.	—	—	—	—		—	—	—	—	—	—	2.548	73.128	15.79	57.330		28,7	6,2	4,6	6,9	97.588	38,3
въ уѣздѣ . .	—	—	—	—	—	—	—	—	—	—	—	**6.793**	**221.279**	**46.78**	**174.492**	**0,62**	**32,6**	**6,9**	**4,7**	**7,1**	**286.491**	**42,2**
5. Мозырскій. кр. надѣльн.	—	—	—	—		—	—	—	—	—	—	8.613	214.464	52.53	161.925		24,9	6,1	4,1	7,3	295.426	34,3
владѣльч. .	—	—	—	—		—	—	—	—	—	—	2.810	66.878	16.01	50.861		23,8	5,7	4,2	7,0	86.829	30,9
въ уѣздѣ . .	—	—	—	—	—	—	—	—	—	—	—	**11.423**	**281.342**	**68.55**	**212.786**	**0,96**	**24,6**	**6,0**	**4,1**	**7,2**	**382.255**	**33,5**
6. Новогрудскій. кр. надѣльн.	—	—	—	—		—	—	—	—	—	—	2.490	65.736	16.68	49.053		26,4	6,7	3,9	7,1	104.829	42,1
владѣльч. .	95	8.968	675	8.293		94,4	7,1	13,3	10,0	1.900	20,0	1.968	54.710	10.43	44.280		27,8	5,3	5,2	7,9	74.981	38,1
въ уѣздѣ . .	**95**	**8.968**	**675**	**8.293**	**0,03**	**94,4**	**7,1**	**13,3**	**10,0**	**1.900**	**20,0**	**4.458**	**120.446**	**27.11**	**93.333**	**0,33**	**27,0**	**6,1**	**4,4**	**7,4**	**179.810**	**40,3**
7. Пинский. кр. надѣльн.	—	—	—	—		—	—	—	—	—	—	4.847	174.977	30.05	144.926		36,1	6,2	5,8	6,7	235.080	48,5
владѣльч. .	—	—	—	—		—	—	—	—	—	—	1.451	38.597	8.56	30.036		26,6	5,9	4,5	7,0	47.593	32,8
въ уѣздѣ . .	—	—	—	—	—	—	—	—	—	—	—	**6.298**	**213.574**	**38.61**	**174.962**	**0,64**	**33,9**	**6,1**	**5,6**	**6,8**	**282.673**	**44,9**
8. Рѣчицкій. кр. надѣльн.	—	—	—	—		—	—	—	—	—	—	12.811	345.897	93.52	252.377		27,0	7,3	3,7	6,8	558.560	43,6
владѣльч. .	—	—	—	—		—	—	—	—	—	—	3.273	76.588	22.58	54.004		23,4	6,9	3,4	7,0	130.265	39,8
въ уѣздѣ . .	—	—	—	—	—	—	—	—	—	—	—	**16.084**	**422.485**	**116.10**	**306.381**	**1,13**	**26,3**	**7,2**	**3,7**	**6,8**	**688.825**	**42,8**
9. Слуцкій. кр. надѣльн.	—	—	—	—		—	—	—	—	—	—	3.684	136.308	29.84	106.468		37,0	8,1	4,6	7,0	202.620	55,0
владѣльч. .	—	—	—	—		—	—	—	—	—	—	2.189	75.302	15.10	60.198		34,4	6,9	5,0	7,5	100.694	46,0
въ уѣздѣ . .	—	—	—	—	—	—	—	—	—	—	—	**5.873**	**211.610**	**44.94**	**166.666**	**0,55**	**36,0**	**7,7**	**4,7**	**7,2**	**303.314**	**51,6**
Въ губерніи	**95**	**8.968**	**675**	**8.293**	**0,00**	**94,4**	**7,1**	**13,3**	**10,0**	**1.900**	**20,0**	**77.367**	**2.255.173**	**510.37**	**1.744.800**	**0,69**	**29,1**	**6,6**	**4,4**	**7,1**	**3.311.107**	**42,8**
кр. надѣльн.	—	—	—	—		—	—	—	—	—	—	54.581	1.623.849	368.66	1.255.184		29,8	6,8	4,4	7,1	2.364.535	43,3
владѣльч. .	95	8.968	675	8.293		94,4	7,1	13,3	10,0	1.900	20,0	22.786	631.324	141.70	489.616		27,7	6,2	4,5	7,0	946.572	41,5

УѢЗДЫ DISTRICTS.	Просо. Millet.										
	Посѣвная площадь 1905 г. въ десят. L'aire cultivée en 1905, en dessiatines.	Собрано. Récolte.	Посѣяно. Ensemencement.	Остат. за посѣв. Produit net. Весь. Absolu.	Остат. за посѣв. Produit net. На 1 душу насел. Par habitant.	На 1 десят. Par dessiat. Собрано. Récolte.	На 1 десят. Par dessiat. Посѣяно. Ensemencement.	Урожай сам. Rendement à.	Вѣсъ четверти въ пудахъ. Poids d'une tchetv. en pounds.	Собрано соломы. Récolte de la paille. Всего. En général.	Собрано соломы. Récolte de la paille. На одну десятину. Par dessiatine.
	Пудовъ. Pounds.										
1	1	2	3	4	5	6	7	8	9	10	11
ВИЛЕНСКАЯ.											
1. Виленский. кр. надѣльн.	—	—	—	—		—	—	—	—	—	—
владѣльч. .	—	—	—	—		—	—	—	—	—	—
въ уѣздѣ .	—	—	—	—	—	—	—	—	—	—	—
2. Вилейскій. кр. надѣльн.	—	—	—	—		—	—	—	—	—	—
владѣльч.	—	—	—	—		—	—	—	—	—	—
въ уѣздѣ . .	—	—	—	—	—	—	—	—	—	—	—
3. Дисненскій. кр. надѣльн.	—	—	—	—		—	—	—	—	—	—
владѣльч. .	—	—	—	—		—	—	—	—	—	—
въ уѣздѣ . .	—	—	—	—	—	—	—	—	—	—	—
4. Лидскій. кр. надѣльн.	—	—	—	—		—	—	—	—	—	—
владѣльч. .	—	—	—	—		—	—	—	—	—	—
въ уѣздѣ . .	—	—	—	—	—	—	—	—	—	—	—
5. Ошмянскій. кр. надѣльн	—	—	—	—		—	—	—	—	—	—
владѣльч. .	—	—	—	—		—	—	—	—	—	—
въ уѣздѣ .	—	—	—	—	—	—	—	—	—	—	—
6. Свѣнцянскій. кр. надѣльн.	—	—	—	—		—	—	—	—	—	—
владѣльч. .	—	—	—	—		—	—	—	—	—	—
въ уѣздѣ . .	—	—	—	—	—	—	—	—	—	—	—
7. Троцкій. кр. надѣльн.	—	—	—	—		—	—	—	—	—	—
владѣльч. .	—	—	—	—		—	—	—	—	—	—
въ уѣздѣ .	—	—	—	—	—	—	—	—	—	—	—
Въ губерніи .	—	—	—	—	—	—	—	—	—	—	—
кр. надѣльн.	—	—	—	—		—	—	—	—	—	—
владѣльч. .	—	—	—	—		—	—	—	—	—	—
МИНСКАЯ.											
1. Минскій. кр. надѣльн.	—	—	—	—		—	—	—	—	—	—
владѣльч. .	—	—	—	—		—	—	—	—	—	—
въ уѣздѣ .	—	—	—	—	—	—	—	—	—	—	—
2. Бобруйскій. кр. надѣльн.	1.292	74.161	3.876	70.285		57,4	3,0	19,1	10,4	109.432	84,7
владѣльч. .	479	20.262	814	19.448		42,3	1,7	24,9	10,0	30.177	63,0
въ уѣздѣ . .	**1.771**	**94.423**	**4.690**	**89.733**	**0,29**	**53,3**	**2,6**	**20,5**	**10,3**	**139.609**	**78,8**
3. Борисовскій. кр. надѣльн.	—	—	—	—		—	—	—	—	—	—
владѣльч.	—	—	—	—		—	—	—	—	—	—
въ уѣздѣ .	—	—	—	—	—	—	—	—	—	—	—
4. Игуменскій. кр. надѣльн.	141	4.131	212	3.919		29,3	1,5	19,5	9,3	12.408	88,0
владѣльч.	—	—	—	—		—	—	—	—	—	—
въ уѣздѣ . .	**141**	**4.131**	**212**	**3.919**	**0,01**	**29,3**	**1,5**	**19,5**	**9,3**	**12.408**	**88,0**
5. Мозырскій. кр. надѣльн.	3.830	187.670	8.426	179.244		49,0	2,2	22,2	9,7	256.993	67,1
владѣльч. .	465	20.925	930	19.995		45,0	2,0	22,5	9,1	21.483	46,2
въ уѣздѣ . .	**4.295**	**208.595**	**9.356**	**199.239**	**0,90**	**48,6**	**2,2**	**22,3**	**9,6**	**278.476**	**64,8**
6. Новогрудскій. кр. надѣльн.	—	—	—	—		—	—	—	—	—	—
владѣльч. .	—	—	—	—		—	—	—	—	—	—
въ уѣздѣ . .	—	—	—	—	—	—	—	—	—	—	—
7. Пинскій. кр. надѣльн.	2.546	122.972	5.856	117.116		48,3	2,3	21,0	9,4	153.778	60,4
владѣльч. .	517	22.800	1.086	21.714		44,1	2,1	21,0	9,6	23.213	44,9
въ уѣздѣ . .	**3.063**	**145.772**	**6.942**	**138.830**	**0,50**	**47,6**	**2,3**	**21,0**	**9,4**	**176.991**	**57,8**
8. Рѣчицкій. кр. надѣльн.	3.649	126.985	10.582	116.403		34,8	2,9	12,0	9,1	254.700	69,8
владѣльч. .	954	27.284	1.526	25.758		28,6	1,6	17,9	10,0	41.976	44,0
въ уѣздѣ . .	**4.603**	**154.269**	**12.108**	**142.161**	**0,53**	**33,5**	**2,6**	**12,9**	**9,2**	**296.676**	**64,5**
9. Слуцкій. кр. надѣльн.	425	17.638	1.063	16.575		41,5	2,5	16,6	10,7	19.253	45,3
владѣльч. .	—	—	—	—		—	—	—	—	—	—
въ уѣздѣ . .	**425**	**17.638**	**1.063**	**16.575**	**0,06**	**41,5**	**2,5**	**16,6**	**10,7**	**19.253**	**45,3**
Въ губерніи	**14.298**	**624.828**	**34.371**	**590.457**	**0,23**	**43,7**	**2,4**	**18,2**	**9,6**	**923.413**	**64,6**
кр. надѣльн.	11.883	533.557	30.015	503.542		44,9	2,5	18,0	9,6	806.564	67,9
владѣльч. .	2.415	91.271	4.356	86.915		37,8	1,8	21,0	9,7	116.849	48,4

УѢЗДЫ. DISTRICTS.	Кукуруза. Maïs.											Горохъ. Pois.									Чечевица. Lentille.								
	Посѣвная площадь 1905 г. въ десят. L'aire cultivée en 1905, en dessiatines.	Собрано. Récolte.	Посѣяно. Ensemencement.	Остат. за посѣв. Produit net. Весь. Absolu.	Остат. за посѣв. Produit net. На 1 душу насел. Par habitant.	На 1 десят. Par dessiat. Собрано. Récolte.	На 1 десят. Par dessiat. Посѣяно. Ensemencement.	Урожай самъ. Rendement à.	Всѣхъ четверти въ пудахъ. Poids d'une tchetv. en pouds.	Собрано соломы. Récolte de la paille. Всего. En général.	Собрано соломы. Récolte de la paille. На одну десятину. Par dessiatine.	Посѣвная площадь 1905 г. въ десят. L'aire cultivée en 1905, en dessiatines.	Собрано. Récolte.	Посѣяно. Ensemencement.	Остат. за посѣв. Produit net. Весь. Absolu.	Остат. за посѣв. Produit net. На 1 душу насел. Par habitant.	На 1 десят. Par dessiat. Собрано. Récolte.	На 1 десят. Par dessiat. Посѣяно. Ensemencement.	Урожай самъ. Rendement à.	Всѣхъ четверти въ пудахъ. Poids d'une tchetv. en pouds.	Посѣвная площадь 1905 г. въ десят. L'aire cultivée en 1905, en dessiatines.	Собрано. Récolte.	Посѣяно. Ensemencement.	Остат. за посѣв. Produit net. Весь. Absolu.	Остат. за посѣв. Produit net. На 1 душу насел. Par habitant.	На 1 десятину. Par dessiat. Собрано. Récolte.	На 1 десятину. Par dessiat. Посѣяно. Ensemencement.	Урожай самъ. Rendement à.	Всѣхъ четверти въ пудахъ. Poids d'une tchetv. en pouds.
	Пудовъ. Pouds.									Пудовъ. Pouds.		Пудовъ. Pouds.									Пудовъ. Pouds.								
1	2	3	4	5	6	7	8	9	10	11	12	1	2	3	4	5	6	7	8	9	1	2	3	4	5	6	7	8	9
ВИЛЕНСКАЯ.																													
1. Виленскій. кр. надѣльн.	—	—	—	—		—	—	—	—	—	—	4.277	109.064	30.367	78.697		25,5	7,1	3,6	10,0	—	—	—	—		—	—	—	—
владѣльч.	—	—	—	—		—	—	—	—	—	—	1.982	43.208	15.460	27.748		21,8	7,8	2,8	9,7	—	—	—	—		—	—	—	—
въ уѣздѣ	—	—	—	—		—	—	—	—	—	—	**6.259**	**152.272**	**45.827**	**106.445**	0,26	**24,3**	**7,3**	**3,3**	**9,9**	—	—	—	—		—	—	—	—
2. Вилейскій. кр. надѣльн.	—	—	—	—		—	—	—	—	—	—	3.573	120.410	31.442	88.968		33,7	8,8	3,8	9,8	—	—	—	—		—	—	—	—
владѣльч.	—	—	—	—		—	—	—	—	—	—	5.421	164.798	41.742	123.056		30,4	7,7	3,9	10,0	—	—	—	—		—	—	—	—
въ уѣздѣ	—	—	—	—	—	—	—	—	—	—	—	**8.994**	**285.208**	**73.184**	**212.024**	0,89	**31,7**	**8,1**	**3,9**	**9,9**	—	—	—	—	—	—	—	—	—
3. Дисненскій. кр. надѣльн.	—	—	—	—		—	—	—	—	—	—	2.064	51.600	14.654	36.946		25,0	7,1	3,5	8,9	—	—	—	—		—	—	—	—
владѣльч.	—	—	—	—		—	—	—	—	—	—	982	35.057	7.169	27.888		35,7	7,3	4,9	9,7	—	—	—	—		—	—	—	—
въ уѣздѣ	—	—	—	—	—	—	—	—	—	—	—	**3.046**	**86.657**	**21.823**	**64.834**	0,28	**28,4**	**7,2**	**3,9**	**9,2**	—	—	—	—	—	—	—	—	—
4. Лидскій. кр. надѣльн.	—	—	—	—		—	—	—	—	—	—	2.570	95.861	19.275	76.586		37,3	7,5	5,0	9,9	193	5.809	1.177	4.632		30,1	6,1	4,9	9,2
владѣльч.	—	—	—	—		—	—	—	—	—	—	2.091	109.568	15.892	93.676		52,4	7,6	6,9	8,4	181	2.824	1.050	1.774		15,6	5,8	2,7	9,2
въ уѣздѣ	—	—	—	—	—	—	—	—	—	—	—	**4.661**	**205.429**	**35.167**	**170.262**	0,73	**44,1**	**7.5**	**5,9**	**9,0**	**374**	**8.633**	**2.227**	**6.406**	0,03	**23,1**	**6,0**	**3,9**	**9,2**
5. Ошмянскій. кр. надѣльн.	—	—	—	—		—	—	—	—	—	—	3.568	130.589	26.046	104.543		36,6	7,3	5,0	9,7	17	850	170	680		50,0	10,0	5,0	9,0
владѣльч.	—	—	—	—		—	—	—	—	—	—	1.340	48.776	10.988	37.788		36,4	8,2	4,4	9,4	—	—	—	—		—	—	—	—
въ уѣздѣ	—	—	—	—	—	—	—	—	—	—	—	**4.908**	**179.365**	**37.034**	**142.331**	0,54	**36,5**	**7,5**	**4,9**	**9,6**	**17**	**850**	**170**	**680**	0,00	**50,0**	**10,0**	**5,0**	**9,0**
6. Свѣнцянскій. кр. надѣльн.	—	—	—	—		—	—	—	—	—	—	3.660	84.180	30.378	53.802		23,0	8,3	2,8	9,0	188	4.004	1.184	2.820		21,3	6,3	3,4	9,0
владѣльч.	—	—	—	—		—	—	—	—	—	—	1.861	35.917	14.702	21.215		19,3	7,9	2,4	8,7	108	486	540	— 54		4,5	5,0	0,9	9,1
въ уѣздѣ	—	—	—	—	—	—	—	—	—	—	—	**5.521**	**120.097**	**45.080**	**75.017**	0,39	**21,8**	**8.2**	**2,7**	**8,9**	**296**	**4.490**	**1.724**	**2.766**	0,01	**15.2**	**5,8**	**2.6**	**9,0**
7. Троцкій. кр. надѣльн.	—	—	—	—		—	—	—	—	—	—	3.119	98.560	21.833	76.727		31,6	7,0	4,5	10,1	432	11.880	3.067	8.813		27,5	7,1	3,9	9,2
владѣльч.	—	—	—	—		—	—	—	—	—	—	1.437	52.451	12.646	39.805		36,5	8,8	4,1	9,0	126	3.377	819	2.558		26,8	6,5	4,1	9,2
въ уѣздѣ	—	—	—	—	—	—	—	—	—	—	—	**4.556**	**151.011**	**34.479**	**116.532**	0,52	**33,1**	**7,6**	**4,4**	**9,7**	**558**	**15.257**	**3.886**	**11.371**	0,05	**27,3**	**7,0**	**3,9**	**9,2**
Въ губерніи	—	—	—	—	—	—	—	—	—	—	—	**37.945**	**1.180.039**	**292.594**	**887.445**	**0,50**	**31,1**	**7,7**	**4,0**	**9,5**	**1.245**	**29.230**	**8.007**	**21.223**	**0,01**	**23,5**	**6,4**	**3,7**	**9,2**
кр. надѣльн.	—	—	—	—		—	—	—	—	—	—	22.831	690.264	173.995	516.269		30,2	7,6	4,0	9,7	830	22.543	5.598	16.945		27,2	6,7	4,1	9,2
владѣльч.	—	—	—	—		—	—	—	—	—	—	15.114	489.775	118.599	371.176		32,4	7,8	4,2	9,3	415	6.687	2.409	4.278		16,1	5,8	2,8	9,2
МИНСКАЯ.																													
1. Минскій. кр. надѣльн.	—	—	—	—		—	—	—	—	—	—	1.110	38.628	9.990	28.638		34,8	9,0	3,9	10,5	—	—	—	—		—	—	—	—
владѣльч.	—	—	—	—		—	—	—	—	—	—	5.523	200.485	43.079	157.406		36,3	7,8	4,7	8,5	2	40	16	24		20,0	8,0	2,5	6,0
въ уѣздѣ	—	—	—	—	—	—	—	—	—	—	—	**6.633**	**239.113**	**53.069**	**186.044**	0,58	**36,0**	**8,0**	**4,5**	**8,8**	**2**	**40**	**16**	**24**	0,00	**20,0**	**8,0**	**2,5**	**6,0**
2. Бобруйскій. кр. надѣльн.	5	140	50	90		28,0	10,0	2,8	8,0	300	60,0	818	39.264	7.280	31.984		48,0	8,9	5,4	10,1	—	—	—	—		—	—	—	—
владѣльч.	—	—	—	—		—	—	—	—	—	—	932	42.592	8.015	34.577		45,7	8,6	5,3	11,5	—	—	—	—		—	—	—	—
въ уѣздѣ	**5**	**140**	**50**	**90**	0,00	**28,0**	**10,0**	**2,8**	**8,0**	**300**	**60,0**	**1.750**	**81.856**	**15.295**	**66.561**	**0,22**	**46,8**	**8,7**	**5,4**	**10.8**	—	—	—	—	—	—	—	—	—
3. Борисовскій. кр. надѣльн.	—	—	—	—		—	—	—	—	—	—	2.913	91.177	27.382	63.795		31,3	9,4	3,3	9,1	—	—	—	—		—	—	—	—
владѣльч.	—	—	—	—		—	—	—	—	—	—	3.230	135.337	29.070	106.267		41,9	9,0	4,7	9,2	—	—	—	—		—	—	—	—
въ уѣздѣ	—	—	—	—	—	—	—	—	—	—	—	**6.143**	**226.514**	**56.452**	**170.062**	0,61	**36,9**	**9,2**	**4,0**	**9,2**	—	—	—	—	—	—	—	—	—
4. Игуменскій. кр. надѣльн.	—	—	—	—		—	—	—	—	—	—	1.883	76.262	18.265	57.997		40,5	9,7	4,2	10,2	—	—	—	—		—	—	—	—
владѣльч.	—	—	—	—		—	—	—	—	—	—	2.256	71.290	18.725	52.565		31,6	8,3	3,8	9,4	—	—	—	—		—	—	—	—
въ уѣздѣ	—	—	—	—	—	—	—	—	—	—	—	**4.139**	**147.552**	**36.990**	**110.562**	0,39	**35.6**	**8,9**	**4,0**	**9,8**	—	—	—	—	—	—	—	—	—
5. Мозырскій. кр. надѣльн.	—	—	—	—		—	—	—	—	—	—	—	—	—	—		—	—	—	—	100	4.180	660	3.520		41,8	6,6	6,3	8,9
владѣльч.	—	—	—	—		—	—	—	—	—	—	107	2.771	738	2.033		25,9	6,9	3,8	8,8	—	—	—	—		—	—	—	—
въ уѣздѣ	—	—	—	—	—	—	—	—	—	—	—	**107**	**2.771**	**738**	**2.033**	0,01	**25,9**	**6,9**	**3,8**	**8,8**	**100**	**4.180**	**660**	**3.520**	0,02	**41,8**	**6,6**	**6,3**	**8,9**
6. Новогрудскій. кр. надѣльн.	—	—	—	—		—	—	—	—	—	—	1.210	58.443	12.705	45.738		48,3	10,5	4,6	9,4	185	13.246	1.388	11.858		71,6	7,5	9,5	8,6
владѣльч.	—	—	—	—		—	—	—	—	—	—	1.380	45.264	11.316	33.948		32,8	8,2	4,0	7,4	—	—	—	—		—	—	—	—
въ уѣздѣ	—	—	—	—	—	—	—	—	—	—	—	**2.590**	**103.707**	**24.021**	**79.686**	0,28	**40.0**	**9,3**	**4,3**	**8,4**	**185**	**13.246**	**1.388**	**11.858**	0,04	**71,6**	**7,5**	**9,5**	**8.6**
7. Пинскій. кр. надѣльн.	—	—	—	—		—	—	—	—	—	—	178	6.533	1.246	5.287		36,7	7,0	5,2	9,2	110	5.280	715	4.565		48,0	6,5	7,4	9,0
владѣльч.	—	—	—	—		—	—	—	—	—	—	264	9.002	2.059	6.943		34,1	7,8	4,4	9,1	—	—	—	—		—	—	—	—
въ уѣздѣ	—	—	—	—	—	—	—	—	—	—	—	**442**	**15.535**	**3.305**	**12.230**	0,04	**35,1**	**7,5**	**4,7**	**9,1**	**110**	**5.280**	**715**	**4.565**	0,02	**48,0**	**6,5**	**7,4**	**9,0**
8. Рѣчицкій. кр. надѣльн.	111	5.994	311	5.683		54,0	2,8	19,3	10,0	3.330	30,0	561	24.404	4.712	19.692		43,5	8,4	5,2	9,8	250	12.325	1.500	10.825		49,3	6,0	8,2	8,8
владѣльч.	5	200	10	190		40,0	2,0	20,0	10,0	450	90,0	248	10.044	2.306	7.738		40,6	9,3	4,4	8,8	12	192	36	156		16,0	3,0	5,3	8,0
въ уѣздѣ	**116**	**6.194**	**321**	**5.873**	0,02	**53,4**	**2,8**	**19,3**	**10,0**	**3.780**	**32,6**	**809**	**34.448**	**7.018**	**27.430**	0,10	**42,6**	**8,7**	**4,9**	**9,5**	**262**	**12.517**	**1.536**	**10.981**	0,04	**47,8**	**5,9**	**8,1**	**8,8**
9. Слуцкій. кр. надѣльн.	—	—	—	—		—	—	—	—	—	—	1.050	38.745	9.975	28.770		36,9	9,5	3,9	10,4	—	—	—	—		—	—	—	—
владѣльч.	—	—	—	—		—	—	—	—	—	—	972	45.878	8.068	37.810		47,2	8,3	5,7	9,1	—	—	—	—		—	—	—	—
въ уѣздѣ	—	—	—	—	—	—	—	—	—	—	—	**2.022**	**84.623**	**18.043**	**66.580**	0,22	**41,9**	**8,9**	**4,7**	**9.7**	—	—	—	—	—	—	—	—	—
Въ губерніи	**121**	**6.334**	**371**	**5.963**	0,00	**52,3**	**3,1**	**17,1**	**9,9**	**4.080**	**33,7**	**24.635**	**936.119**	**214.931**	**721.188**	**0,28**	**38,0**	**8,7**	**4,4**	**9,2**	**659**	**35.263**	**4.315**	**30.948**	0,01	**53,5**	**6,5**	**8,2**	**8,8**
кр. надѣльн.	116	6.134	361	5.773		52,9	3,1	17,1	9,9	3.630	31,3	9.723	373.456	91.555	281.901		38,4	9,4	4,1	9,8	645	35.031	4.263	30.768		54,3	6,6	8,2	8,8
владѣльч.	5	200	10	190		40,0	2,0	20,0	10,0	450	90,0	14.912	562.663	123.376	439.287		37,7	8,3	4,5	8,9	14	232	52	180		16,6	3,7	4,5	7,5

УѢЗДЫ. DISTRICTS.	Бобы. Féves. Посѣянная площадь 1905 г. въ десят. L'aire cultivée en 1905, en dessiatines.	Собрано. Récolte. (Пудовъ. Pouds.)	Посѣяно. Ensemencement. (Пудовъ. Pouds.)	Остат. за посѣв. Produit net. Весь. Absoln. (Пудовъ. Pouds.)	Остат. за посѣв. Produit net. На 1 душу насел. Par habitant. (Пудовъ. Pouds.)	На 1 десят. Par dessiat. Собрано. Récolte. (Пудовъ. Pouds.)	На 1 десят. Par dessiat. Посѣяно. Ensemencement. (Пудовъ. Pouds.)	Урожай самъ. Rendement à.	Вѣсъ четверти въ пудахъ. Poids d'une tchetv. en pouds.	Картофель. Pommes de terre. Посѣянная площадь 1905 г. въ десят. L'aire cultivée en 1905, en dessiatines.	Собрано. Récolte. (Пудовъ. Pouds.)	Посѣяно. Ensemencement. (Пудовъ. Pouds.)	Ост. за посѣв. Produit net. Весь. Absolu. (Pouds.)	Ост. за посѣв. Produit net. На 1 душу насел. Par habitant. (Pouds.)	На 1 десятину. Par dessiatine. Собрано. Récolte. (Pouds.)	На 1 десятину. Par dessiatine. Посѣяно. Ensemencement. (Pouds.)	Урожай самъ. Rendement à.	Вѣсъчетверти впудахъ. Poids d'une tchetv. en pouds.
1	2	3	4	5	6	7	8	9	10	1	2	3	4	5	6	7	8	9
ВИЛЕНСКАЯ.																		
1. Виленскій. кр. надѣльн.	325	0	2.600	— 2.600		0,0	8,0	0,0	—	9.549	3.895.992	940.577	2.955.415		408,0	98,5	4,1	10,2
владѣльч. .	22	0	176	— 176		0,0	8,0	0,0	—	6.082	2.997.818	648.949	2.348.869		492,9	106,7	4,6	9,7
въ уѣздѣ	**347**	**0**	**2.776**	**— 2.776**	—	**0,0**	**8,0**	**0,0**	—	**15.631**	**6.893.810**	**1.589.526**	**5.304.284**	**13,06**	**441,0**	**101,7**	**4,3**	**10.0**
2. Вилейскій. кр. надѣльн.	806	22.729	6.851	15.878		28,2	8,5	3,3	10,2	10.197	3.811.639	899.375	2.912.264		373,8	88,2	4,2	9,7
владѣльч.	73	2.270	621	1.649		31,1	8,5	3,7	9,6	10.591	4.454.575	1.235.970	3.218.605		420,6	116,7	3,6	9,9
въ уѣздѣ . .	**879**	**24.999**	**7.472**	**17.527**	0,07	**28,4**	**8,5**	**3,3**	**10,1**	**20.788**	**8.266.214**	**2.135.345**	**6.130.869**	**25,80**	**397,6**	**102,7**	**3,9**	**9.8**
3. Дисненскій. кр. надѣльн.	589	16.845	5.242	11.603		28,6	8,9	3,5	8,9	5.413	1.805.777	451.444	1.354.333		333,6	83,4	4,0	8,4
владѣльч. .	158	3.602	1.501	2.101		22,8	9,5	2,4	10,3	4.785	1.889.118	401.462	1.487.656		394,8	83,9	4,7	8,5
въ уѣздѣ . .	**747**	**20.447**	**6.743**	**13.704**	0,06	**27,4**	**9,0**	**3,0**	**9,1**	**10.198**	**3.694.895**	**852.906**	**2.841.989**	**12,48**	**362,3**	**83,6**	**4,3**	**8,5**
4. Лидскій. кр. надѣльн.	96	2.294	797	1.497		23,9	8,3	2,9	9,0	8.392	4.169.146	645.345	3.523.801		496,8	76,9	6,5	11,0
владѣльч. .	—	—	—	—		—	—	—	—	5.845	2.850.607	497.410	2.353.197		487,7	85,1	5,7	10,8
въ уѣздѣ . .	**96**	**2.294**	**797**	**1.497**	0,01	**23,9**	**8,3**	**2,9**	**9,0**	**14.237**	**7.019.753**	**1.142.755**	**5.876.998**	**25,24**	**493.1**	**80,3**	**6,1**	**10,9**
5. Ошмянскій. кр. надѣльн.	410	17.958	3.772	14.186		43,8	9,2	4,8	9,8	12.240	5.504.328	942.480	4.561.848		449,7	77,0	5,8	9,8
владѣльч. .	—	—	—	—		—	—	—	—	7.087	3.202.615	716.496	2.486.119		451,9	101,1	4,5	9,5
въ уѣздѣ . .	**410**	**17.958**	**3.772**	**14.186**	0,05	**43.8**	**9,2**	**4.8**	**9,8**	**19.327**	**8.706.943**	**1.658.976**	**7.047.967**	**26,51**	**450,5**	**85,8**	**5,3**	**9,7**
6. Свѣнцянскій. кр. надѣльн.	493	33.672	4.585	29.087		68,3	9,3	7.3	8,8	8.256	2.865.658	676.992	2.188.666		347,1	82,0	4,2	8,2
владѣльч. .	174	922	1.392	— 470		5,3	8,0	0,7	8,8	5.475	2.526.713	493.298	2.033.415		461,5	90,1	5,1	8,4
въ уѣздѣ . .	**667**	**34.594**	**5.977**	**28.617**	0,15	**51,9**	**9,0**	**5,8**	**8,8**	**13.731**	**5.392.371**	**1.170.290**	**4.222.081**	**22,05**	**392,7**	**85,2**	**4,6**	**8,3**
7. Троцкій. кр. надѣльн.	119	4.582	1.035	3.547		38,5	8,7	4,4	9,3	10.804	5.501.397	798.416	4.702.981		509,2	73,9	6,9	9,8
владѣльч. .	—	—	—	—		—	—	—	—	3.105	1.651.550	261.131	1.390.419		531,9	84,1	6,3	9,8
въ уѣздѣ . .	**119**	**4.582**	**1.035**	**3.547**	0,02	**38,5**	**8,7**	**4,4**	**9,3**	**13.909**	**7.152.947**	**1.059.547**	**6.093.400**	**26,97**	**514,3**	**76,2**	**6.7**	**9,8**
Въ губерніи	**3.265**	**104.874**	**28.572**	**76.302**	0,04	**32,1**	**8,8**	**3,6**	**9,4**	**107.821**	**47.126.933**	**9.609.345**	**37.517.588**	**21,00**	**437,1**	**89,1**	**4,9**	**9,6**
кр. надѣльн.	2.838	98.080	24.882	73.198		34,6	8,8	3,9	9,3	64.851	27.553.937	5.354.629	22.199.308		424,9	82,6	5,1	9,7
владѣльч. .	427	6.794	3.690	3.104		15,9	8,6	1,8	9,8	42.970	19.572.996	4.254.716	15.318.280		455,5	99,0	4,6	9,5
МИНСКАЯ.																		
1. Минскій. кр. надѣльн.	1.050	33.390	10.920	22.470		31,8	10,4	3,1	9,0	7.127	2.614.184	615.723	1.998.461		366,8	86,4	4,2	11,1
владѣльч. .	—	—	—	—		—	—	—	—	7.679	4.218.843	943.749	3.275.094		549,4	122,9	4,5	10,2
въ уѣздѣ . .	**1.050**	**33.390**	**10.920**	**22.470**	0,07	**31,8**	**10,4**	**3,1**	**9,0**	**14.806**	**6.833.027**	**1.559.472**	**5.273.555**	**16,55**	**461,5**	**105.3**	**4,4**	**10,5**
2. Бобруйскій. кр. надѣльн.	62	2.480	50	2.430		40,0	8,0	5,0	10,0	12.351	5.210.887	968.318	4.242.569		421,9	78,4	5,4	10,6
владѣльч. .	—	—	—	—		—	—	—	—	9.730	5.126.737	1.102.409	4.024.328		526,9	113,3	4,7	10,4
въ уѣздѣ .	**62**	**2.480**	**50**	**2.430**	0,01	**40,0**	**8,0**	**5,0**	**10,0**	**22.081**	**10.337.624**	**2.070.727**	**8.266.897**	**27,01**	**468,2**	**93,8**	**5,0**	**10,5**
3. Борисовскій. кр. надѣльн.	973	40.088	12.260	27.828		41,2	12,6	3,3	9,5	8.831	3.407.000	826.582	2.580.418		385,8	93,6	4,1	9,2
владѣльч.	292	10.220	2.862	7.358		35,0	9,8	3,6	10,0	7.334	2.849.259	742.934	2.106.325		388,5	101,3	3,8	8,5
въ уѣздѣ . .	**1.265**	**50.308**	**15.122**	**35.186**	0,13	**39,8**	**11,9**	**3,3**	**9,6**	**16.165**	**6.256.259**	**1.569.516**	**4.686.743**	**16,79**	**387,0**	**97,1**	**4,0**	**8,9**
4. Игуменскій. кр. надѣльн.	181	7.638	1.792	5.846		42,2	9,9	4,3	10,0	9.804	3.940.228	801.967	3.138.261		401,9	81,8	4,9	10,3
владѣльч. .	—	—	—	—		—	—	—	—	8.279	4.324.122	955.297	3.368.725		522,3	115,4	4,5	9,8
въ уѣздѣ . .	**181**	**7.638**	**1.792**	**5.846**	0,02	**42,2**	**9,9**	**4,3**	**10,0**	**18.083**	**8.264.350**	**1.757.264**	**6.506.986**	**23,16**	**457,0**	**97,2**	**4,7**	**10,0**
5. Мозырскій. кр. надѣльн.	—	—	—	—		—	—	—	—	10.454	3.465.501	632.467	2.833.034		331,5	60,5	5,5	9,7
владѣльч. .	—	—	—	—		—	—	—	—	4.672	1.843.571	418.144	1.425.427		394,6	89,5	4,4	9,5
въ уѣздѣ . .	**—**	**—**	**—**	**—**	—	**—**	**—**	**—**	**—**	**15.126**	**5.309.072**	**1.050.611**	**4.258.461**	**19,27**	**351,0**	**69,5**	**5,1**	**9,6**
6. Новогрудскій. кр. надѣльн.	245	23.520	2.450	21.070		96,0	10,0	9,6	9,5	10.764	4.991.267	985.982	4.005.285		463,7	91,6	5,1	11,6
владѣльч. .	—	—	—	—		—	—	—	—	6.009	3.127.084	659.187	2.467.897		520,4	109,7	4,7	11,9
въ уѣздѣ .	**245**	**23.520**	**2.450**	**21.070**	0,07	**96.0**	**10.0**	**9,6**	**9,5**	**16.773**	**8.118.351**	**1.645.169**	**6.473.182**	**22,63**	**484,0**	**98,1**	**4,9**	**11,7**
7. Пинскій. кр. надѣльн.	238	11.329	2.094	9.235		47,6	8,8	5,4	10,0	10.406	6.042.764	1.034.356	5.008.408		580,7	99,4	5,8	9,7
владѣльч. .	8	352	92	260		44,0	11,5	3,8	10,0	4.699	2.187.854	520.649	1.667.205		465,6	110,8	4,2	9,9
въ уѣздѣ .	**246**	**11.681**	**2.186**	**9.495**	0,03	**47,5**	**8,9**	**5,3**	**10.0**	**15.105**	**8.230.618**	**1.555.005**	**6.675.613**	**24,24**	**544,9**	**102,9**	**5,3**	**9,8**
8. Рѣчицкій. кр. надѣльн.	—	—	—	—		—	—	—	—	16.070	4.612.090	1.168.289	3.443.801		287,0	72,7	3,9	10,4
владѣльч. .	—	—	—	—		—	—	—	—	6.323	2.713.832	598.156	2.115.676		429,2	94,6	4,5	11,0
въ уѣздѣ . .	**—**	**—**	**—**	**—**	—	**—**	**—**	**—**	**—**	**22.393**	**7.325.922**	**1.766.445**	**5.559.477**	**20,54**	**327,2**	**78,9**	**4,1**	**10,6**
9. Слуцкій. кр. надѣльн.	117	5.277	1.170	4.107		45,1	10,0	4,5	9,0	10.089	4.542.068	1.064.390	3.477.678		450,2	105,5	4,3	9,4
владѣльч. .	—	—	—	—		—	—	—	—	7.169	4.079.878	894.791	3.185.187		569,1	124,8	4,6	9,2
въ уѣздѣ .	**117**	**5.277**	**1.170**	**4.107**	0,01	**45,1**	**10,0**	**4.5**	**9,0**	**17.258**	**8.621.946**	**1.959.181**	**6.662.865**	**22,13**	**499,6**	**113,5**	**4,4**	**9,3**
Въ губерніи .	**3.166**	**134.294**	**33.690**	**100.604**	0,04	**42,4**	**10,6**	**4,0**	**9,5**	**157.790**	**69.297.169**	**14.933.390**	**54.363.779**	**21,41**	**439,2**	**94,6**	**4,6**	**10,1**
кр. надѣльн.	2.866	123.722	30.736	92.986		43,2	10,7	4,0	9,4	95.896	38.825.989	8.098.074	30.727.915		404,9	84,4	4,8	10,2
владѣльч. .	300	10.572	2.954	7.618		35,2	9,8	3,6	10,0	61.894	30.471.180	6.835.316	23.635.864		492,3	110,4	4,5	10,0

УѢЗДЫ. DISTRICTS.	Овесъ. Avoine. Посѣянная площадь 1905г. въ десят. L'aire cultivée en 1905, en dessiatines.	Собрано. Récolte. (Пудовъ. Pouds.)	Посѣяно. Ensemencement. (Пудовъ. Pouds.)	Остатокъ за посѣвомъ. Produit net. (Пудовъ. Pouds.)	На 1 десятину. Par dessiatine. Собрано. Récolte. (Пудовъ. Pouds.)	На 1 десятину. Par dessiatine. Посѣяно. Ensemencement. (Пудовъ. Pouds.)	Урожай самъ. Rendement à.	Вѣсъчетверти впудахъ. Poids d'une tchetv. en pouds.	Собрано соломы. Récolte de la paille. Всего. En général. (Пудовъ. Pouds.)	Собрано соломы. Récolte de la paille. На одну десятину. Par dessiatine. (Pouds.)
1	1	2	3	4	5	6	7	8	9	10
1. Виленскій. кр. надѣльн.	25.713	866.528	269.987	596.541	33,7	10,5	3,2	6,3	1.409.072	54.8
владѣльч. .	14.994	488.804	158.936	329.868	32 6	10,6	3,1	6,0	793.183	52,6
въ уѣздѣ	**40.707**	**1.355.332**	**428.923**	**926.409**	**33,3**	**10,5**	**3,1**	**6,2**	**2.202.255**	**54,1**
2. Вилейскій. кр. надѣльн.	17.325	568.260	195.773	372.487	32.8	11,3	2,9	6,1	831.600	48,0
владѣльч.	12.938	480.000	143.612	336.388	37.1	11,1	3,3	5,8	1.132.075	87,5
въ уѣздѣ . .	**30.263**	**1.048.260**	**339.385**	**708.875**	**34.6**	**11.2**	**3,1**	**6,0**	**1.963.675**	**64.9**
3. Дисненскій. кр. надѣльн.	15.684	454.836	185.071	269.765	29,0	11,8	2,5	5,6	660.296	42.1
владѣльч. .	12.436	447.696	147.988	299.708	36,0	11,9	3,0	5,8	757.352	60,9
въ уѣздѣ . .	**28.120**	**902.532**	**333.059**	**569.473**	**32,1**	**11.9**	**2.7**	**5,7**	**1.417.648**	**50,4**
4. Лидскій. кр. надѣльн.	14.507	626.702	127.662	499 040	43,2	8,8	4,9	5,7	985.025	67,9
владѣльч. .	12.025	399.230	101.010	298.220	33,2	8,4	4,0	6,0	650.553	54,1
въ уѣздѣ . .	**26.532**	**1.025.932**	**228.672**	**797.260**	**38,7**	**8,6**	**4,5**	**5,8**	**1.635.578**	**61.6**
5. Ошмянскій. кр. надѣльн.	26.007	985.665	267.872	717.793	37.9	10,3	3,7	6,1	1.869.903	71,9
владѣльч. .	20.349	860.763	217.734	643.029	42,3	10,7	4,0	5,9	1.220.940	60,0
въ уѣздѣ . .	**46.356**	**1.846.428**	**485.606**	**1.360.822**	**39.8**	**10,5**	**3,8**	**6,0**	**3.090.843**	**66.7**
6. Свѣнцянскій. кр. надѣльн.	15.261	448.673	189.236	259.437	29,4	12,4	2,4	5,7	761.524	49,9
владѣльч. .	9.860	274.108	111.418	162.690	27,8	11,3	2,5	5,0	453.560	46,0
въ уѣздѣ . .	**25.121**	**722.781**	**300.654**	**422.127**	**28,8**	**12.0**	**2.4**	**5,4**	**1.215.084**	**48,4**
7. Троцкій. кр. надѣльн.	15.511	508.761	158.212	350.549	32,8	10,2	3,2	6,7	662.320	42,7
владѣльч. .	9.033	321.575	98.460	223.115	35,6	10,9	3,3	5,6	584.435	64,7
въ уѣздѣ . .	**24.544**	**830.336**	**256.672**	**573.664**	**33,8**	**10.5**	**3,2**	**6,2**	**1.246.755**	**50,8**
Въ губерніи	**221.643**	**7.731.601**	**2.372.971**	**5.358.630**	**35,0**	**10,7**	**3,3**	**5,9**	**12.771.838**	**57,6**
кр. надѣльн.	130.008	4.459.425	1.393.813	3.065.612	34,3	10,7	3,2	6,0	7.179.740	55,2
владѣльч. .	91.635	3.272.176	979.158	2.293.018	35,7	10,7	3,3	5,8	5.592.098	61,0
1. Минскій. кр. надѣльн.	16.877	536.689	185.647	351.042	31,8	11,0	2,9	6,7	666.642	39,5
владѣльч. .	31.146	1.227.152	351.950	875.202	39,4	11,3	3,5	6,0	1.703.686	54,7
въ уѣздѣ . .	**48.023**	**1.763.841**	**537.597**	**1.226.244**	**36,7**	**11,2**	**3,3**	**6,2**	**2.370.378**	**49,4**
2. Бобруйскій. кр. надѣльн.	17.040	727.608	180.624	546.984	42,7	10,6	4,0	6,0	964.464	56,6
владѣльч. .	12.013	585.033	132.143	452.890	48,7	11,0	4,4	6,6	832.501	69,3
въ уѣздѣ .	**29.053**	**1.312.641**	**312.767**	**999.874**	**45.2**	**10,8**	**4.2**	**6.3**	**1.796.965**	**61.9**
3. Борисовскій. кр. надѣльн.	19.084	564.886	225.191	339.695	29,6	11,8	2,5	6,0	919.849	48,2
владѣльч.	17.421	634.124	198.599	435.525	36,4	11,4	3,2	5,7	839.692	48,2
въ уѣздѣ . .	**36.505**	**1.199.010**	**423.790**	**775.220**	**32,8**	**11,6**	**2.8**	**5.8**	**1.759.541**	**48.2**
4. Игуменскій. кр. надѣльн.	18.095	707.515	195.426	512.089	39,1	10,8	3,6	6,6	875.798	48,4
владѣльч. .	21.234	796.275	225.080	571.195	37,5	10,6	3,5	6,1	1.057.453	49,8
въ уѣздѣ . .	**39.329**	**1.503.790**	**420.506**	**1.083.284**	**38.2**	**10.7**	**3.6**	**6,3**	**1.933.251**	**49,2**
5. Мозырскій. кр. надѣльн.	8.157	318.123	75.044	243.079	39,0	9,2	4,2	6,3	451.082	55,3
владѣльч. .	4.865	205.303	43.785	161.518	42,2	9,0	4,7	6,3	277.305	57,0
въ уѣздѣ . .	**13.022**	**523.426**	**118.829**	**404.597**	**40,2**	**9,1**	**4.4**	**6.3**	**728.387**	**55,9**
6. Новогрудскій. кр. надѣльн.	17.518	781.303	197.953	583.350	44,6	11,3	3,9	6,4	1.087.868	62,1
владѣльч. .	13.281	633.504	124.841	508.663	47,7	9,4	5,1	6,4	940.295	70,8
въ уѣздѣ .	**30.799**	**1.414.807**	**322.794**	**1.092 013**	**45,9**	**10,5**	**4,4**	**6,4**	**2.028.163**	**65,9**
7. Пинскій. кр. надѣльн.	12.293	534.746	108.178	426.568	43,5	8,8	4,9	6,4	570.395	46,4
владѣльч. .	7.967	274.065	71.703	202.362	34,4	9,0	3,8	6,5	323.460	40.6
въ уѣздѣ .	**20.260**	**808.811**	**179.881**	**628.930**	**39,9**	**8,9**	**4,5**	**6,4**	**893.855**	**44,1**
8. Рѣчицкій. кр. надѣльн.	10.810	424.833	124.315	300.518	39,3	11,5	3,4	6,3	639.952	59,2
владѣльч. .	5.301	222.112	57.781	164.331	41,9	10,9	3,8	6,2	267.170	50.4
въ уѣздѣ . .	**16.111**	**646.945**	**182.096**	**464.849**	**40,2**	**11,3**	**3.6**	**6,3**	**907.122**	**56,3**
9. Слуцкій. кр. надѣльн.	21.346	969.108	268.960	700.148	45,4	12,6	3,6	6,9	1.180.434	55,3
владѣльч. .	19.007	891.428	197.673	693.755	46,9	10,4	4,5	6,1	1.018.775	53,6
въ уѣздѣ .	**40.353**	**1.860.536**	**466.633**	**1.393.903**	**46,1**	**11,6**	**4,0**	**6,5**	**2.199.209**	**54.5**
Въ губерніи .	**273.455**	**11.033.807**	**2.964.893**	**8.068.914**	**40,3**	**10 8**	**3,7**	**6,3**	**14.616 821**	**53,5**
кр. надѣльн.	141.220	5.564.811	1.561.338	4.003.473	39,4	11,1	3,5	6,4	7.356.484	52,1
владѣльч. .	132.235	5.468.996	1.403.555	4.065.441	41,4	10,6	3,9	6,1	7.260.337	54,9

УѢЗДЫ. DISTRICTS.	Яровая рожь. Seigle de printemps.											Яровая пшеница Froment de printemps.											Ячмень. Orge.										
	Посѣвная площадь 1905 г. въ десят. L'aire cultivée en 1905, en dessiatines.	Собрано. Récolte.	Посѣяно. Ensemencement.	Остат. за посѣв. Produit net. Весь. Absolu.	Остат. за посѣв. Produit net. На 1 душу насел. Par habitant.	На 1 десят. Par dessiat. Собрано. Récolte.	На 1 десят. Par dessiat. Посѣяно. Ensemencement.	Урожай самъ. Rendement à.	Вѣсъ четверти въ пудахъ. Poids d'une tchetv. en pouds.	Собрано соломы. Récolte de la paille. Всего. En général.	Собрано соломы. Récolte de la paille. На одну десятину. Par dessiatine.	Посѣвная площадь 1905 г. въ десят. L'aire cultivée en 1905, en dessiatines.	Собрано. Récolte.	Посѣяно. Ensemencement.	Остат. за посѣв. Produit net. Весь. Absolu.	Остат. за посѣв. Produit net. На 1 душу насел. Par habitant.	На 1 десят. Par dessiat. Собрано. Récolte.	На 1 десят. Par dessiat. Посѣяно. Ensemencement.	Урожай самъ. Rendement à.	Вѣсъ четверти въ пудахъ. Poids d'une tchetv. en pouds.	Собрано соломы. Récolte de la paille. Всего. En général.	Собрано соломы. Récolte de la paille. На одну десятину. Par dessiatine.	Посѣвная площадь 1905 г. въ десят. L'aire cultivée en 1905, en dessiatines.	Собрано. Récolte.	Посѣяно. Ensemencement.	Остат. за посѣв. Produit net. Весь. Absolu.	Остат. за посѣв. Produit net. На 1 душу насел. Par habitant.	На 1 десят. Par dessiat. Собрано. Récolte.	На 1 десят. Par dessiat. Посѣяно. Ensemencement.	Урожай самъ. Rendement à.	Вѣсъ четверти въ пудахъ. Poids d'une tchetv. en pouds.	Собрано соломы. Récolte de la paille. Всего. En général.	Собрано соломы. Récolte de la paille. На одну десятину. Par dessiatine.
	Пудовъ. Pounds.									Пудовъ. Pounds.		Пудовъ.			Pounds.					Пудовъ. Pounds.		Пудовъ.			Пудовъ. Pounds.							Пудовъ. Pounds.	
1	2	3	4	5	6	7	8	9	10	11	12	1	2	3	4	5	6	7	8	9	10	11	1	2	3	4	5	6	7	8	9	10	11
КѢЛЕЦКАЯ.																																	
1. Кѣлецкій. кр. надѣльн.	279	13.922	3.013	10.909		49,9	10,8	4,6	8,6	35.656	127,8	94	7.182	1.062	6.120		76,4	11,3	6,8	9,8	8.742	93,0	4.971	258.492	52.693	205.799		52,0	10,6	4,9	8,0	504.059	101,4
владѣльч. .	53	1.956	641	1.315		36,9	12,1	3,0	8,6	5.565	105,0	26	1.136	307	829		43,7	11,8	3,7	9,5	2.132	82,0	1.170	67.392	10.764	56.628		57,6	9,2	6,3	8,0	134.550	115,0
въ уѣздѣ . .	**332**	**15.878**	**3.654**	**12.224**	**0,07**	**47,8**	**11,0**	**4,3**	**8,6**	**41.221**	**124,1**	**120**	**8.318**	**1.369**	**6.949**	**0,04**	**69,2**	**11,4**	**6,1**	**9,8**	**10.874**	**90,6**	**6.141**	**325.884**	**63.457**	**262.427**	**1,51**	**53,1**	**10,3**	**5,2**	**8,0**	**638.609**	**104,0**
2. Андреевскій. кр. надѣльн.	20	1.056	274	782		52,8	13,7	3,9	8,8	3.600	180,0	—	—	—	—		—	—	—	—	—	—	4.020	266.928	48.240	218.688		66,4	12,0	5,5	8,0	484.812	120,6
владѣльч. .	63	2.583	687	1.896		41,0	10,9	3,8	9,1	3.314	52,6	47	2.665	583	2.082		56,7	12,4	4,6	9,3	3.412	72,6	4.307	341.976	51.684	290.292		79,4	12,0	6,6	8,1	478.938	111,2
въ уѣздѣ . .	**83**	**3.639**	**961**	**2.678**	**0,03**	**43,8**	**11,6**	**3,8**	**9,0**	**6.914**	**83,3**	**47**	**2.665**	**583**	**2.082**	**0,02**	**56,7**	**12,4**	**4,6**	**9,3**	**3.412**	**72,6**	**8.327**	**608.904**	**99.924**	**508.980**	**5,52**	**73,1**	**12,0**	**6,1**	**8,1**	**963.750**	**115,7**
3. Влощовскій. кр. надѣльн.	26	1.102	247	855		42,4	9,5	4,5	9,1	3.042	117,0	—	—	—	—		—	—	—	—	—	—	3.386	220.090	36.907	183.183		65,0	10,9	6,0	8,0	325.733	96,2
владѣльч. .	31	1.252	307	945		40,4	9,9	4,1	9,1	3.168	102,2	—	—	—	—		—	—	—	—	—	—	1.864	150.611	20.318	130.293		80,8	10,9	7,4	8,0	222.562	119,4
въ уѣздѣ . .	**57**	**2.354**	**554**	**1.800**	**0,02**	**41,3**	**9,7**	**4,3**	**9,1**	**6.210**	**108,9**	—	—	—	—	—	—	—	—	—	—	—	**5.250**	**370.701**	**57.225**	**313.476**	**3,43**	**70,6**	**10,9**	**6,5**	**8,0**	**548.295**	**104,4**
4. Мѣховскій. кр. надѣльн.	—	—	—	—		—	—	—	—	—	—	22	1.879	185	1.694		85,4	8,4	10,2	9,6	3.960	180,0	7.253	609.252	89.937	519.315		84,0	12,4	6,8	8,0	1.061.839	146,4
владѣльч. .	—	—	—	—		—	—	—	—	—	—	267	24.083	3.177	20.906		90,2	11,9	7,6	9,5	54.735	205,0	7.655	716.508	85.736	630.772		93,6	11,2	8,4	8,0	1.243.172	162,4
въ уѣздѣ . .	—	—	—	—	—	—	—	—	—	—	—	**289**	**25.962**	**3.362**	**22.600**	**0,16**	**89,8**	**11,6**	**7,7**	**9,5**	**58.695**	**203,1**	**14.908**	**1.325.760**	**175.673**	**1.150.087**	**8,49**	**88,9**	**11,8**	**7,5**	**8,0**	**2.305.011**	**154,6**
5. Олькушскій. кр. надѣльн.	163	7.335	2.070	5.265		45,0	12,7	3,5	9,0	25.428	156,0	—	—	—	—		—	—	—	—	—	—	7.447	452.878	83.406	369.472		60,8	11,2	5,4	8,0	609.165	81,8
владѣльч. .	89	3.400	970	2.430		38,2	10,9	3,5	9,0	6.586	74,0	109	7.717	1.330	6.387		70,8	12,2	5,8	9,5	14.955	137,2	2.544	195.379	26.458	168.921		76,8	10,4	7,4	8,0	315.456	124,0
въ уѣздѣ . .	**252**	**10.735**	**3.040**	**7.695**	**0,06**	**42,9**	**12,2**	**3.5**	**9,0**	**32.014**	**127,0**	**109**	**7.717**	**1.330**	**6.387**	**0,05**	**70,8**	**12,2**	**5,8**	**9,5**	**14.955**	**137.2**	**9.991**	**648.257**	**109.864**	**538.393**	**3,94**	**64,9**	**11,0**	**5,9**	**8,0**	**924.621**	**92,5**
6. Пинчовскій. кр. надѣльн.	—	—	—	—		—	—	—	—	—	—	7	467	99	368		16,7	14,2	4,7	9,4	735	105,0	5.592	451.834	68.222	383.612		80,8	12,2	6,6	8,0	731.434	130,8
владѣльч. .	—	—	—	—		—	—	—	—	—	—	54	4.460	670	3.790		82,6	12,4	6,7	9,6	8.705	161,2	4.977	469.829	57.236	412.593		94,4	11,5	8,2	8,0	857.039	172,2
въ уѣздѣ . .	—	—	—	—	—	—	—	—	—	—	—	**61**	**4.927**	**769**	**4.158**	**0,03**	**80,8**	**12,6**	**6,4**	**9,6**	**9.440**	**154,8**	**10.569**	**921.663**	**125.458**	**796.205**	**6,42**	**87,2**	**11,9**	**7,3**	**8,0**	**1.588.473**	**150,3**
7. Стопницкій. кр. надѣльн.	149	7.402	1.609	5.793		49,8	10,8	4,6	8,9	16.032	107,6	21	1.835	237	1.598		97,4	11,3	7,7	9,2	3.360	160,0	6.099	399.485	75.018	324.467		65,5	12,3	5,3	7,9	733.100	120,2
владѣльч. .	187	10.135	2.020	8.115		54,2	10,8	5,0	9,2	22.552	120,6	75	6.045	953	5.002		80,6	12,7	6,3	9,6	12.375	165,0	4.359	323.438	50.564	272.874		74,2	11,6	6,4	7,9	533.542	122,4
въ уѣздѣ . .	**336**	**17.537**	**3.629**	**13.908**	**0,09**	**52,2**	**10,8**	**4,8**	**9,1**	**38.584**	**114,8**	**96**	**7.880**	**1.190**	**6.690**	**0,04**	**82,1**	**12,4**	**6,6**	**9,5**	**15.735**	**163,9**	**10.458**	**722.923**	**125.582**	**597.341**	**3,89**	**69,1**	**12,0**	**5,8**	**7,9**	**1.266.642**	**121,1**
Въ губерніи .	**1.060**	**50.143**	**11.838**	**38.305**	**0,04**	**47,3**	**11,2**	**4,2**	**8,9**	**124.943**	**117,9**	**722**	**57.469**	**8.603**	**48.866**	**0,05**	**79,6**	**11,9**	**6,7**	**9,5**	**113.111**	**142,8**	**65.644**	**4.924.092**	**757.183**	**4.166.909**	**4,64**	**75,0**	**11,5**	**6,5**	**8,0**	**8.235.401**	**125,5**
кр. надѣльн.	637	30.817	7.213	23.604		48,4	11,3	4,3	8,7	83.758	131,5	144	11.363	1.583	9.780		78,9	11,0	7,2	9,6	16.797	116,6	38.768	2.658.959	454.423	2.204.536		68,6	11,7	5,9	8,0	4.450.142	114,8
владѣльч.	423	19.326	4.625	14.701		45,7	10,9	4,2	9,1	41.185	97,4	578	46.106	7.020	39.086		79,8	12,1	6,6	9,5	96.314	166,6	26.876	2.265.133	302.760	1.962.373		84,3	11,3	7,5	8,0	3.785.259	140,8
ЛИФЛЯНДСКАЯ.																																	
1. Рижскій. кр. надѣльн.	116	4.837	1.322	3.515		41,7	11,4	3,7	8,6	8.445	72,8	555	25.142	5.606	19.536		45,3	10,1	4,5	8,9	42.680	76,9	8.659	477.977	88.322	389.655		55,2	10,2	5,4	7,5	621.716	71,8
владѣльч. .	15	837	183	654		55,8	12,2	4,6	8,5	1.326	88,4	97	7.081	1.009	6.072		73,0	10,4	7,0	8,8	10.913	112,5	1.714	114.495	18.168	96.327		66,8	10,6	6,3	7,8	185.112	108,0
въ уѣздѣ . .	**131**	**5.674**	**1.505**	**4.169**	**0,01**	**43,3**	**11,5**	**3,8**	**8,6**	**9.771**	**74,6**	**652**	**32.223**	**6.615**	**25.608**	**0,06**	**49,4**	**10,1**	**4,9**	**8,9**	**53.593**	**82,2**	**10.373**	**592.472**	**106.490**	**485.982**	**1,13**	**57,1**	**10,3**	**5,6**	**7,6**	**806.828**	**77,8**
2. Валкскій. кр. надѣльн.	105	4.106	987	3.119		39,1	9,4	4,2	8,3	7.644	72,8	416	22.506	4.035	18.471		54,1	9,7	5,6	8,9	35.734	85,9	12.091	658.960	117.283	541.677		54,5	9,7	5,6	7,2	981.789	81,2
владѣльч. .	20	1.078	222	856		53,9	11,1	4,9	8,6	2.150	107,5	269	20.175	2.663	17.512		75,0	9,9	7,6	9,5	32.280	120,0	4.125	270.600	42.910	227.690		65,6	10,4	6,3	7,8	415.388	100,7
въ уѣздѣ . .	**125**	**5.184**	**1.209**	**3.975**	**0,03**	**41,5**	**9,7**	**4,3**	**8,4**	**9.794**	**78,4**	**685**	**42.681**	**6.698**	**35.983**	**0,27**	**62,3**	**9,8**	**6,4**	**9,2**	**68.014**	**99,3**	**16.216**	**929.560**	**160.193**	**769.367**	**5,85**	**57,3**	**9,9**	**5,8**	**7,3**	**1.397.177**	**86,2**
3. Венденскій. кр. надѣльн.	138	6.486	1.352	5.134		47,0	9,8	4,8	8,2	9.550	69,2	474	21.188	4.598	16.590		44,7	9,7	4,6	9,0	38.347	80,9	14.348	760.444	134.871	625.573		53,0	9,4	5,6	7,5	1.093.218	76,2
владѣльч. .	3	122	36	86		40,8	12,0	3,4	7,7	171	56,9	47	3.262	470	2.792		69,4	10,0	6,9	8,0	6.345	135,0	3.255	198.881	33.523	165.358		61,1	10,3	5,9	7,9	361.305	111,0
въ уѣздѣ . .	**141**	**6.608**	**1.388**	**5.220**	**0,04**	**46,9**	**9,8**	**4,8**	**8,2**	**9.721**	**68,9**	**521**	**24.450**	**5.068**	**19.382**	**0,15**	**46,9**	**9,7**	**4,8**	**8,8**	**44.692**	**85,8**	**17.603**	**959.325**	**168.394**	**790.931**	**6,04**	**54.5**	**9,6**	**5,7**	**7,6**	**1.454.523**	**82.6**
4. Верроскій. кр. надѣльн.	103	2.616	906	1.710		25,4	8,8	2,9	8,7	8.395	81,5	575	21.390	5.520	15.870		37,2	9,6	3.9	9,0	53.303	92,7	10.131	421.450	87.127	334.323		41,6	8,6	4,8	7,6	818.585	80,8
владѣльч. .	12	444	118	326		37,0	9,8	3,8	8,0	1.140	95,0	64	2.592	576	2.016		40,5	9,0	4,5	9,0	5.760	90.0	3.770	217.529	37.323	180.206		57,7	9,9	5,8	7,9	384.163	101,9
въ уѣздѣ . .	**115**	**3.060**	**1.024**	**2.036**	**0,02**	**26,6**	**8,9**	**3.0**	**8,6**	**9.535**	**82,9**	**639**	**23.982**	**6.096**	**17.886**	**0,16**	**37,5**	**9,5**	**3,9**	**9,0**	**59.063**	**92,4**	**13.901**	**638.979**	**124.450**	**514.529**	**4,74**	**46,0**	**9,0**	**5,1**	**7,7**	**1.202.748**	**86,5**
5. Вольмарскій. кр. надѣльн.	22	803	286	517		36,5	13,0	2,8	9,0	1.683	76,5	186	8.537	1.953	6.584		45,9	10,5	4,4	8,8	13.578	73,0	13.393	768.758	147.323	621.435		57,4	11,0	5,2	7,5	802.688	67,4
владѣльч. .	4	284	50	234		70,9	12,4	5,7	9,2	480	120,0	10	767	108	659		76,7	10,8	7,1	9,5	900	90,0	3.761	273.049	40.995	232.054		72,6	10,9	6,7	7,8	395.281	105,1
въ уѣздѣ . .	**26**	**1.087**	**336**	**751**	**0,01**	**41,8**	**12.9**	**3,2**	**9,1**	**2.163**	**81,4**	**196**	**9.304**	**2.061**	**7.243**	**0,06**	**47,5**	**10,5**	**4,5**	**8,9**	**14.478**	**73,9**	**17.154**	**1.041.807**	**188.318**	**853.489**	**7,00**	**60,7**	**11,0**	**5,5**	**7,6**	**1.197.969**	**69.8**
6. Перновскій. кр. надѣльн.	28	1.428	308	1.120		51,0	11,0	4,6	9,1	3.156	112,7	360	18.900	3.348	15.552		52,5	9,3	5,6	9,2	39.996	111,1	6.745	337.925	73.521	264.404		50,1	10,9	4,6	7,5	629.309	93,3
владѣльч. .	63	4.410	630	3.780		70,0	10,0	7,0	8,5	9.135	145,0	87	3.280	1.114	2.166		37,7	12,8	2,9	9,0	11.745	135,0	3.044	179.900	32.875	147.025		59,1	10,8	5,5	7,6	310.184	101,9
въ уѣздѣ . .	**91**	**5.838**	**938**	**4.900**	**0,05**	**64,2**	**10,3**	**6,2**	**8,6**	**12.291**	**135,1**	**447**	**22.180**	**4.462**	**17.718**	**0,17**	**49,6**	**10,0**	**5,0**	**9,2**	**51.741**	**115,8**	**9.789**	**517.825**	**106.396**	**411.429**	**3,89**	**52,9**	**10,9**	**4,9**	**7,5**	**939.493**	**96,0**
7. Феллинскій. кр. надѣльн.	18	468	162	306		26,0	9,0	2,9	9,0	1.215	67,5	502	23.142	4.669	18.473		46,1	9,3	5,0	9,2	38.704	77,1	10.661	561.835	105.544	456.291		52,7	9,9	5,3	7,7	930.705	87,3
владѣльч. .	10	300	110	190		30,0	11,0	2,7	10,0	400	40,0	33	2.231	307	1.924		67,6	9,3	7,3	9,3	3.696	112,0	3.551	210.929	36.565	174.364		59,4	10,3	5,8	7,6	368.949	103,9
въ уѣздѣ . .	**28**	**768**	**272**	**496**	**0,00**	**27,4**	**9,7**	**2,8**	**9,4**	**1.615**	**57,7**	**535**	**25.373**	**4.976**	**20.397**	**0,19**	**47,4**	**9,3**	**5,1**	**9,2**	**42.400**	**79,3**	**14.212**	**772.764**	**142.109**	**630.655**	**5,98**	**54,4**	**10,0**	**5,4**	**7,7**	**1.299.654**	**91,4**
8. Эзельскій. кр. надѣльн.	8	308	80	228		38,5	10,0	3,9	9,0	720	90,0	55	1.469	556	913		26,7	10,1	2,6	8,6	1.887	34,3	6.323	198.543	58.172	140.371		31,4	9,2	3,4	7,7	361.043	57,1
владѣльч. .	—	—	—	—	—	—	—	—	—	—	—	—	—	—	—		—	—	—	—	—	—	1.453	39.812	14.675	25.137		27,4	10,1	2,7	7,5	91.248	62,8
въ уѣздѣ . .	**8**	**308**	**80**	**228**	**0,00**	**38.5**	**10,0**	**3,9**	**9,0**	**720**	**90,0**	**55**	**1.469**	**556**	**913**	**0,01**	**26,7**	**10,1**	**2,6**	**8,6**	**1.887**	**34,3**	**7.776**	**238.355**	**72.847**	**165.508**	**2,31**	**30,7**	**9,4**	**3,3**	**7,7**	**452.291**	**58,2**
9. Юрьевскій. кр. надѣльн.	28	720	263	457		25,7	9,4	2,7	8,8	1.677	59,9	831	36.647	7.811	28.836		44,1	9,4	4,7	9,4	74.375	89,5	20.620	1.129.976	197.952	932.024		54,8	9,6	5,7	7,7	1.948.590	94,5
владѣльч. .	17	447	126	321		26,3	7,4	3,5	8,8	1.233	72,5	110	4.851	1.166	3.685		44,1	10,6	4,2	9,0	7.700	70,0	6.772	426.636	69.074	357.562		63,0	10,2	6,2	7,8	813.317	120,1
въ уѣздѣ . .	**45**	**1.167**	**389**	**778**	**0,00**	**25,9**	**8,6**	**3,0**	**8,8**	**2.910**	**64,7**	**941**	**41.498**	**8.977**	**32.521**	**0,16**	**44,1**	**9,5**	**4,6**	**9,4**	**82.075**	**87,2**	**27.392**	**1.556.612**	**267.026**	**1.289.586**	**6,32**	**56,8**	**9,7**	**5,8**	**7,7**	**2.761.907**	**100,8**
Въ губерніи .	**710**	**29.694**	**7.141**	**22.553**	**0,02**	**41.8**	**10,1**	**4.2**	**8,5**	**58.520**	**82,4**	**4.671**	**223.160**	**45.509**	**177.651**	**0,13**	**47,8**	**9,7**	**4,9**	**9,1**	**417.943**	**89,5**	**134.416**	**7.247.699**	**1.336.223**	**5.911.476**	**4,22**	**53,9**	**9,9**	**5,4**	**7,6**	**11.512.590**	**85,6**
кр. надѣльн.	566	21.772	5.666	16.106		38,5	10,0	3,8	8,5	42.485	75,0	3.954	178.921	38.096	140.825		45,3	9,6	4,7	9,1	338.604	85,6	102.971	5.315.868	1.010.115	4.305.753		51,5	9,8	5,3	7,5	8.187.643	79,5
владѣльч. .	144	7.922	1.475	6.447		55,0	10,2	5,4	8,6	16.035	111,4	717	44.239	7.413	36.826		61,7	10,3	6,0	9,1	79.339	110,7	31.445	1.931.831	326.108	1.605.723		61,4	10,4	5,9	7,8	3.324.947	105,7

УѢЗДЫ DISTRICTS.	Полба. Épeautre.												Гречиха. Sarrasin.											
	Посѣвная площадь 1905 г. въ десят. L'aire cultivée en 1905, en dessiatines.	Собрано. Récolte.	Посѣяно. Ensemencement.	Остат. за посѣв. Produit net. Весь. Absolu.	Остат. за посѣв. Produit net. На 1 душу насел. Par habitant.	На 1 десят. Par dessiat. Собрано. Récolte.	На 1 десят. Par dessiat. Посѣяно. Ensemencement.	Урожай самъ. Rendement à.	Вѣсъ четверти въ пудахъ. Poids d'une tchetv. en pouds.	Собрано соломы. Récolte de la paille. Всего. En général.	Собрано соломы. Récolte de la paille. На одну десятину. Par dessiatine.	Посѣвная площадь 1905 г. въ десят. L'aire cultivée en 1905, en dessiatines.	Собрано. Récolte.	Посѣяно. Ensemencement.	Остат. за посѣв. Produit net. Весь. Absolu.	Остат. за посѣв. Produit net. На 1 душу насел. Par habitant.	На 1 десят. Par dessiat. Собрано. Récolte.	На 1 десят. Par dessiat. Посѣяно. Ensemencement.	Урожай самъ. Rendement à.	Вѣсъ четверти въ пудахъ. Poids d'une tchetv. en pouds.	Собрано соломы. Récolte de la paille. Всего. En général.	Собрано соломы. Récolte de la paille. На одну десятину. Par dessiatine.
	Пудовъ. Pouds.									Пудовъ. Pouds.		Пудовъ. Pouds.									Пудовъ. Pouds.	
1	2	3	4	5	6	7	8	9	10	11	12	1	2	3	4	5	6	7	8	9	10	11
КѢЛЕЦКАЯ.																						
1. Кѣлецкій. кр. надѣльн.	—	—	—	—		—	—	—	—	—		409	9.857	3.558	6.299		24,1	8,7	2,8	5,6	31.002	75,8
владѣльч.	—	—	—	—		—	—	—	—	—		43	1.075	349	735		25,0	7,9	3,3	6,1	4.730	110,0
въ уѣздѣ	—	—	—	—	—	—	—	—	—	—		**452**	**10.932**	**3.898**	**7.034**	0,04	**24,2**	**8,6**	**2,8**	**5,6**	**35.732**	**79,1**
2. Андреевскій. кр. надѣльн.	—	—	—	—		—	—	—	—	—		75	5.138	518	4.620		68,5	6,9	9,6	7,8	9.900	132,0
владѣльч.	—	—	—	—		—	—	—	—	—		55	1.584	468	1.116		28,8	8,5	3,4	8,0	2.145	39,0
въ уѣздѣ	—	—	—	—	—	—	—	—	—	—		**130**	**6.722**	**986**	**5.736**	0,06	**51,7**	**7,6**	**6,8**	**7,8**	**12.045**	**92,7**
3. Влощовскій. кр. надѣльн.	—	—	—	—		—	—	—	—	—		110	2.442	902	1.540		22,2	8,2	2,7	5,7	7.634	69,4
владѣльч.	—	—	—	—		—	—	—	—	—		24	799	199	600		33,3	8,3	4,0	5,6	2.880	120,0
въ уѣздѣ	—	—	—	—	—	—	—	—	—	—		**134**	**3.241**	**1.101**	**2.140**	0,02	**24,2**	**8,2**	**3,0**	**5,7**	**10.514**	**78,5**
4. Мѣховскій. кр. надѣльн.	—	—	—	—		—	—	—	—	—		—	—	—	—		—	—	—	—	—	—
владѣльч.	—	—	—	—		—	—	—	—	—		8	339	71	266		42,4	9,1	4,7	7,2	707	88,4
въ уѣздѣ	—	—	—	—	—	—	—	—	—	—		**8**	**339**	**71**	**266**	0,00	**42,4**	**9,1**	**4,7**	**7,2**	**707**	**88,4**
5. Олькушскій. кр. надѣльн.	—	—	—	—		—	—	—	—	—		161	7.728	1.240	6.488		48,0	7,7	6,2	8,0	14.329	89,0
владѣльч.	—	—	—	—		—	—	—	—	—		—	—	—	—		—	—	—	—	—	—
въ уѣздѣ	—	—	—	—	—	—	—	—	—	—		**161**	**7.728**	**1.240**	**6.488**	0,05	**48,0**	**7,7**	**6,2**	**8,0**	**14.329**	**89,0**
6. Пинчовскій. кр. надѣльн.	—	—	—	—		—	—	—	—	—		—	—	—	—		—	—	—	—	—	—
владѣльч.	96	11.530	1.142	10.388		120,1	11,9	10,1	8,4	12.000	125,0	—	—	—	—		—	—	—	—	—	—
въ уѣздѣ	**96**	**11.530**	**1.142**	**10.388**	0,08	**120,1**	**11,9**	**10,1**	**8,4**	**12.000**	**125,0**	—	—	—	—	—	—	—	—	—	—	—
7. Стопницкій. кр. надѣльн.	—	—	—	—		—	—	—	—	—		121	3.570	1.101	2.469		29,5	9,1	3,2	5,8	7.986	66,0
владѣльч.	—	—	—	—		—	—	—	—	—		74	1.539	673	866		20,8	9,1	2,3	5,8	6.260	84,6
въ уѣздѣ	—	—	—	—	—	—	—	—	—	—		**195**	**5.109**	**1.774**	**3.335**	0,02	**26,2**	**9,1**	**2,9**	**5,8**	**14.246**	**73,1**
Въ губерніи	**96**	**11.530**	**1.142**	**10.388**	**0,01**	**120,1**	**11,9**	**10,1**	**8,4**	**12.000**	**125,0**	**1.080**	**34.071**	**9.072**	**24.999**	0,03	**31,5**	**8,4**	**3,8**	**6,5**	**87.573**	**81,1**
кр. надѣльн.	—	—	—	—		—	—	—	—	—		876	28.735	7.319	21.416		32,8	8,4	3,9	6,5	70.851	80,1
владѣльч.	96	11.530	1.142	10.388		120,1	11,9	10,1	8,4	12.000	125,0	204	5.336	1.753	3.583		26,1	8,6	3,0	6,4	16.722	81,5
ЛИФЛЯНДСКАЯ.																						
1. Рижскій. кр. надѣльн.	140	4.858	1.658	3.200		34,7	11,8	2,9	5,8	11.284	80,6	294	10.496	1.882	8.614		35,7	6,4	5,6	6,2	14.671	49,9
владѣльч.	—	—	—	—		—	—	—	—	—	—	13	403	83	320		31,0	6,4	4,9	6,0	566	43,5
въ уѣздѣ	**140**	**4.858**	**1.658**	**3.200**	0,01	**34,7**	**11,8**	**2,9**	**5,8**	**11.284**	**80,6**	**307**	**10.899**	**1.965**	**8.934**	0,02	**35,5**	**6,4**	**5,5**	**6,2**	**15.237**	**49,6**
2. Валкскій. кр. надѣльн.	—	—	—	—		—	—	—	—	—	—	224	9.430	1.501	7.929		42,1	6,7	6,3	7,1	10.192	45,5
владѣльч.	—	—	—	—		—	—	—	—	—	—	73	2.628	423	2.205		36,0	5,8	6,2	5,6	3.139	43,0
въ уѣздѣ	—	—	—	—	—	—	—	—	—	—	—	**297**	**12.058**	**1.924**	**10.134**	0,07	**40,6**	**6,5**	**6,3**	**6,7**	**13.331**	**44,9**
3. Венденскій. кр. надѣльн.	—	—	—	—		—	—	—	—	—	—	298	10.430	1.848	8.582		35,0	6,2	5,6	6,2	17.254	57,9
владѣльч.	—	—	—	—		—	—	—	—	—	—	8	240	52	187		30,0	6,6	4,5	7,0	336	42,0
въ уѣздѣ	—	—	—	—	—	—	—	—	—	—	—	**306**	**10.670**	**1.900**	**8.769**	0,07	**34,8**	**6,2**	**5,6**	**6,3**	**17.590**	**57,5**
4. Верроскій. кр. надѣльн.	—	—	—	—		—	—	—	—	—	—	368	12.475	2.098	10.377		33,9	5,7	5,9	7,1	22.154	60,2
владѣльч.	—	—	—	—		—	—	—	—	—	—	25	358	134	223		14,3	5,4	2,7	6,2	1.425	57,0
въ уѣздѣ	—	—	—	—	—	—	—	—	—	—	—	**393**	**12.833**	**2.232**	**10.600**	0,10	**32,7**	**5,7**	**5,7**	**7,1**	**23.579**	**60,0**
5. Вольмарскій. кр. надѣльн.	—	—	—	—		—	—	—	—	—	—	272	9.928	1.799	8.133		36,5	6,6	5,5	6,3	11.424	42,0
владѣльч.	—	—	—	—		—	—	—	—	—	—	7	224	43	181		32,0	6,2	5,2	5,0	315	45,0
въ уѣздѣ	—	—	—	—	—	—	—	—	—	—	—	**279**	**10.152**	**1.838**	**8.314**	0,07	**36,4**	**6,6**	**5,5**	**6,3**	**11.739**	**42,1**
6. Перновскій. кр. надѣльн.	—	—	—	—		—	—	—	—	—	—	44	1.289	275	1.016		29,3	6,2	4,7	5,6	2.424	55,1
владѣльч.	—	—	—	—		—	—	—	—	—	—	11	633	72	561		57,5	6,5	8,8	6,6	880	80,0
въ уѣздѣ	—	—	—	—	—	—	—	—	—	—	—	**55**	**1.922**	**345**	**1.577**	0,01	**34,9**	**6,3**	**5,6**	**5,9**	**3.304**	**60,1**
7. Феллинскій. кр. надѣльн.	96	2.582	1.075	1.507		26,9	11,2	2,4	6,0	6.173	64,3	68	2.047	456	1.591		30,1	6,7	4,5	5,8	2.468	36,3
владѣльч.	—	—	—	—		—	—	—	—	—	—	9	360	64	296		40,0	7,1	5,6	5,8	720	80,0
въ уѣздѣ	**96**	**2.582**	**1.075**	**1.507**	0,01	**26,9**	**11,2**	**2,4**	**6,0**	**6.173**	**64,3**	**77**	**2.407**	**520**	**1.887**	0,02	**31,3**	**6,8**	**4,6**	**5,8**	**3.188**	**41,4**
8. Эзельскій. кр. надѣльн.	—	—	—	—		—	—	—	—	—	—	—	—	—	—		—	—	—	—	—	—
владѣльч.	—	—	—	—		—	—	—	—	—	—	—	—	—	—		—	—	—	—	—	—
въ уѣздѣ	—	—	—	—	—	—	—	—	—	—	—	—	—	—	—	—	—	—	—	—	—	—
9. Юрьевскій. кр. надѣльн.	233	9.903	2.889	7.014		42,5	12,4	3,4	5,7	22.578	96,9	229	6.801	1.282	5.519		29,7	5,6	5,3	5,9	11.931	52,1
владѣльч.	—	—	—	—		—	—	—	—	—	—	19	1.425	114	1.311		75,0	6,0	12,5	7,5	1.520	80,0
въ уѣздѣ	**233**	**9.903**	**2.889**	**7.014**	0,03	**42,5**	**12,4**	**3,4**	**5,7**	**22.578**	**96,9**	**248**	**8.226**	**1.396**	**6.830**	0,03	**33,2**	**5,6**	**5,9**	**6,1**	**13.451**	**54,2**
Въ губерніи	**469**	**17.343**	**5.622**	**11.721**	**0,01**	**37,0**	**12,0**	**3,1**	**5,8**	**40.035**	**85,4**	**1.962**	**69.167**	**12.122**	**57.045**	**0,04**	**35,3**	**6,2**	**5,7**	**6,4**	**101.419**	**51,7**
кр. надѣльн.	469	17.343	5.622	11.721		37,0	12,0	3,1	5,8	40.035	85,4	1.797	62.896	11.135	51.761		35,0	6,2	5,6	6,5	92.518	51,5
владѣльч.	—	—	—	—		—	—	—	—	—	—	165	6.271	987	5.284		38,0	6,0	6,4	6,1	8.901	53,9

УѢЗДЫ DISTRICTS.	Просо. Millet.										
	Посѣвная площадь 1905 г. въ десят. L'aire cultivée en 1905, en dessiatines.	Собрано. Récolte.	Посѣяно. Ensemencement.	Остат. за посѣв. Produit net. Весь. Absolu.	Остат. за посѣв. Produit net. На 1 душу насел. Par habitant.	На 1 десят. Par dessiat. Собрано. Récolte.	На 1 десят. Par dessiat. Посѣяно. Ensemencement.	Урожай самъ. Rendement à.	Вѣсъ четверти въ пудахъ. Poids d'une tchetv. en pouds.	Собрано соломы. Récolte de la paille. Всего. En général.	Собрано соломы. Récolte de la paille. На одну десятину. Par dessiatine.
	Пудовъ. Pouds.									Пудовъ. Pouds.	
1	2	3	4	5	6	7	8	9	10	11	
КѢЛЕЦКАЯ.											
1. Кѣлецкій. кр. надѣльн.	162	10.287	567	9.720		63,5	3,5	18,1	9,2	18.047	111,4
владѣльч.	35	2.237	203	2.034		63,9	5,8	11,0	10,3	3.395	97,0
въ уѣздѣ	**197**	**12.524**	**770**	**11.754**	0,07	**63,6**	**3,9**	**16,3**	**9,5**	**21.442**	**108,8**
2. Андреевскій. кр. надѣльн.	255	12.878	510	12.368		50,5	2,0	25,3	9,9	24.684	96,8
владѣльч.	109	6.224	218	6.006		57,1	2,0	28,6	10,2	5.515	50,6
въ уѣздѣ	**364**	**19.102**	**728**	**18.374**	0,20	**52,5**	**2.0**	**26,2**	**10,0**	**30 199**	**83.0**
3. Влощовскій. кр. надѣльн.	132	9.346	528	8.818		70,8	4,0	17,7	10,3	11.774	89,2
владѣльч.	20	1.400	66	1.334		70,0	3,3	21.2	9,8	2.100	105,0
въ уѣздѣ	**152**	**10.746**	**594**	**10.152**	0,11	**70.7**	**3,9**	**18,1**	**10.1**	**13.874**	**91,3**
4. Мѣховскій. кр. надѣльн.	226	22.781	972	21.809		100,8	4,3	23,4	9,6	21.244	94,0
владѣльч.	128	12.915	589	12.326		100,9	4,6	21,9	9,8	18.995	148,4
въ уѣздѣ	**354**	**35.696**	**1.561**	**34.135**	0,25	**100,8**	**4,4**	**22,9**	**9,7**	**40.239**	**113,7**
5. Олькушскій. кр. надѣльн.	—	—	—	—		—	—	—	—	—	—
владѣльч.	—	—	—	—		—	—	—	—	—	—
въ уѣздѣ	—	—	—	—	—	—	—	—	—	—	—
6. Пинчовскій. кр. надѣльн.	—	—	—	—		—	—	—	—	—	—
владѣльч.	791	66.760	2.769	63.991		84,4	3,5	24,1	9,7	91.123	115,2
въ уѣздѣ	304	22.587	1.064	21.523		74,3	3,5	21,2	9,4	31.312	103,0
7. Стопницкій. кр. надѣльн.	**1.095**	**89.347**	**3.833**	**85.514**	0,70	**81,6**	**3,5**	**23,3**	**9,6**	**122.435**	**111,8**
владѣльч.	830	74.700	3.237	71.463		90,0	3,9	23,1	9,9	96.280	116,0
въ уѣздѣ	447	39.828	1.430	38.398		89,1	3,2	27,8	9,8	52.835	118,2
Въ губерніи	**1.277**	**114.528**	**4.667**	**109.861**	0,71	**89.7**	**3.7**	**24,2**	**9.9**	**149.115**	**116,8**
кр. надѣльн.	**3.439**	**281.943**	**12.153**	**269.790**	**0,30**	**82.0**	**3,5**	**23,4**	**9,7**	**377.304**	**109,7**
владѣльч.	2.396	196.752	8.583	188.169		82,1	3,6	22,8	9,8	263.152	109,8
	1.043	85.191	3.570	81.621		81,7	3,4	24,0	9,7	114.152	109,4
ЛИФЛЯНДСКАЯ.											
1. Рижскій. кр. надѣльн.	—	—	—	—		—	—	—	—	—	—
владѣльч.	—	—	—	—		—	—	—	—	—	—
въ уѣздѣ	—	—	—	—	—	—	—	—	—	—	—
2. Валкскій. кр. надѣльн.	—	—	—	—		—	—	—	—	—	—
владѣльч.	—	—	—	—		—	—	—	—	—	—
въ уѣздѣ	—	—	—	—	—	—	—	—	—	—	—
3. Венденскій. кр. надѣльн.	—	—	—	—		—	—	—	—	—	—
владѣльч.	—	—	—	—		—	—	—	—	—	—
въ уѣздѣ	—	—	—	—	—	—	—	—	—	—	—
4. Верроскій. кр. надѣльн.	—	—	—	—		—	—	—	—	—	—
владѣльч.	—	—	—	—		—	—	—	—	—	—
въ уѣздѣ	—	—	—	—	—	—	—	—	—	—	—
5. Вольмарскій. кр. надѣльн.	—	—	—	—		—	—	—	—	—	—
владѣльч.	—	—	—	—		—	—	—	—	—	—
въ уѣздѣ	—	—	—	—	—	—	—	—	—	—	—
6. Перновскій. кр. надѣльн.	—	—	—	—		—	—	—	—	—	—
владѣльч.	—	—	—	—		—	—	—	—	—	—
въ уѣздѣ	—	—	—	—	—	—	—	—	—	—	—
7. Феллинскій. кр. надѣльн.	—	—	—	—		—	—	—	—	—	—
владѣльч.	—	—	—	—		—	—	—	—	—	—
въ уѣздѣ	—	—	—	—	—	—	—	—	—	—	—
8. Эзельскій. кр. надѣльн.	—	—	—	—		—	—	—	—	—	—
владѣльч.	—	—	—	—		—	—	—	—	—	—
въ уѣздѣ	—	—	—	—	—	—	—	—	—	—	—
9. Юрьевскій. кр. надѣльн.	—	—	—	—		—	—	—	—	—	—
владѣльч.	—	—	—	—		—	—	—	—	—	—
въ уѣздѣ	—	—	—	—	—	—	—	—	—	—	—
Въ губерніи	—	—	—	—	—	—	—	—	—	—	—
кр. надѣльн.	—	—	—	—		—	—	—	—	—	—
владѣльч.	—	—	—	—		—	—	—	—	—	—

УѢЗДЫ. DISTRICTS.	Горохъ. Pois.								Чечевица. Lentille.									Бобы. Féves.								
	Посѣвная площадь 1905 г. въ десят. L'aire cultivée en 1905, en dessiatines.	Собрано. Récolte.	Посѣяно. Ensemencement.	Остат. за посѣв. Produit net. Весь. Absolu.	Остат. за посѣв. Produit net. На 1 душу насел. Par habitant.	На 1 десят. Par dessiat. Собрано. Récolte.	На 1 десят. Par dessiat. Посѣяно. Ensemencement.	Урожай самъ. Rendement à.	Вѣсъ четверти въ пудахъ. Poids d'une tchetv. en pouds.	Посѣвная площадь 1905 г. въ десят. L'aire cultivée en 1905, en dessiatines.	Собрано. Récolte.	Посѣяно. Ensemencement.	Остат. за посѣв. Produit net. Весь. Absolu.	Остат. за посѣв. Produit net. На 1 душу насел. Par habitant.	На 1 десят. Par dessiat. Собрано. Récolte.	На 1 десят. Par dessiat. Посѣяно. Ensemencement.	Урожай самъ. Rendement à.	Вѣсъ четверти въ пудахъ. Poids d'une tchetv. en pouds.	Посѣвная площадь 1905 г. въ десят. L'aire cultivée en 1905, en dessiatines.	Собрано. Récolte.	Посѣяно. Ensemencement.	Остат. за посѣв. Produit net. Весь. Absolu.	Остат. за посѣв. Produit net. На 1 душу насел. Par habitant.	На 1 десятину. Par dessiat. Собрано. Récolte.	На 1 десятину. Par dessiat. Посѣяно. Ensemencement.	Урожай самъ. Rendement à.	Вѣсъ четверти въ пудахъ. Poids d'une tchetv. en pouds.
		Пудовъ. Pouds.									Пудовъ.		Pouds.						Пудовъ. Pouds.								
1	2	3	4	5	6	7	8	9	10	1	2	3	4	5	6	7	8	9	1	2	3	4	5	6	7	8	9
КѢЛЕЦКАЯ.																											
1. Кѣлецкій. кр. надѣльн.	1.036	26.107	11.707	14.400		25,2	11,3	2,2	10,1	—	—	—	—	—	—	—	—	—	—	—	—	—	—	—	—	—	—
1. Кѣлецкій. владѣльч.	378	8.807	4.120	4.687		23,3	10,9	2,1	10,6	—	—	—	—	—	—	—	—	—	—	—	—	—	—	—	—	—	—
въ уѣздѣ	**1.414**	**34.914**	**15.827**	**19.087**	0,12	**24,6**	**11,2**	**2,2**	**10,2**	—	—	—	—	—	—	—	—	—	—	—	—	—	—	—	—	—	—
2. Андреевскій. кр. надѣльн.	1.246	16.323	15.201	1.122		13,1	12,2	1,1	10,1	—	—	—	—	—	—	—	—	—	—	—	—	—	—	—	—	—	—
2. Андреевскій. владѣльч.	1.155	30.377	12.936	17.441		26,3	11,2	2,3	10,1	—	—	—	—	—	—	—	—	—	42	4.998	508	4.490		119,0	12,1	9,8	10,0
въ уѣздѣ	**2.401**	**46.700**	**28.137**	**18.563**	0,20	**19,5**	**11,7**	**1,7**	**10,1**	—	—	—	—	—	—	—	—	—	**42**	**4.998**	**508**	**4.490**	0,05	**119,0**	**12,1**	**9,8**	**10,0**
3. Влощовскій. кр. надѣльн.	647	11.905	7.635	4.270		15,4	11,8	1,6	10,1	—	—	—	—	—	—	—	—	—	—	—	—	—	—	—	—	—	—
3. Влощовскій. владѣльч.	476	10.853	5.712	5.141		22,8	12,0	1,9	10,1	—	—	—	—	—	—	—	—	—	—	—	—	—	—	—	—	—	—
въ уѣздѣ	**1.123**	**22.758**	**13.347**	**9.411**	0,10	**20,3**	**11,9**	**1,7**	**10,1**	—	—	—	—	—	—	—	—	—	—	—	—	—	—	—	—	—	—
4. Мѣховскій. кр. надѣльн.	514	18.093	5.962	12.131		35,2	11,6	3,0	9,8	—	—	—	—	—	—	—	—	—	226	18.758	2.915	15.843		83,0	12,9	6,4	10,0
4. Мѣховскій. владѣльч.	839	39.433	10.571	28.862		47,0	12,6	3,7	10,0	—	—	—	—	—	—	—	—	—	686	58.996	9.330	49.666		86,0	13,6	6,3	10,0
въ уѣздѣ	**1.353**	**57.526**	**16.533**	**40.993**	0,30	**42,5**	**12,2**	**3,5**	**9,9**	—	—	—	—	—	—	—	—	—	**912**	**77.754**	**12.245**	**65.509**	0,48	**85,3**	**13,4**	**6,4**	**10,0**
5. Олькушскій. кр. надѣльн.	1.090	26.705	13.298	13.407		24,5	12,2	2,0	10,2	—	—	—	—	—	—	—	—	—	—	—	—	—	—	—	—	—	—
5. Олькушскій. владѣльч.	459	20.150	5.600	14.550		43,9	12,2	3,6	10,2	—	—	—	—	—	—	—	—	—	—	—	—	—	—	—	—	—	—
въ уѣздѣ	**1.549**	**46.855**	**18.898**	**27.957**	0,20	**30,2**	**12,2**	**2,5**	**10,2**	—	—	—	—	—	—	—	—	—	—	—	—	—	—	—	—	—	—
6. Пинчовскій. кр. надѣльн.	611	29.634	7.454	22.180		48,5	12,2	4,0	10,1	—	—	—	—	—	—	—	—	—	346	23.632	4.360	19.272		68,3	12,6	5,4	9,9
6. Пинчовскій. вл дѣльч.	773	35.172	9.894	25.278		45,5	12,8	3,6	10,1	—	—	—	—	—	—	—	—	—	961	70.153	13.070	57.083		73,0	13,6	5,4	10,0
въ уѣздѣ	**1.384**	**64.806**	**17.348**	**47.458**	0,38	**46,8**	**12,5**	**3,7**	**10,1**	—	—	—	—	—	—	—	—	—	**1.307**	**93.785**	**17.430**	**76.355**	0,62	**71,8**	**13,3**	**5,4**	**10,0**
7. Стопницкій. кр. надѣльн.	567	22.680	6.861	15.819		40,0	12,1	3,3	10,0	—	—	—	—	—	—	—	—	—	226	17.176	2.938	14.238		76,0	13,0	5,8	10,0
7. Стопницкій. владѣльч.	817	31.536	10.213	21.323		38,6	12,5	3,1	9,9	—	—	—	—	—	—	—	—	—	450	23.175	5.850	17.325		51,5	13,0	4,0	10,1
въ уѣздѣ	**1.384**	**54.216**	**17.074**	**37.142**	0,24	**39,2**	**12,3**	**3,2**	**9,9**	—	—	—	—	—	—	—	—	—	**676**	**40.351**	**8.788**	**31.563**	0,14	**59,7**	**13,0**	**4,6**	**10,1**
Въ губерніи	**10.608**	**327.775**	**127.164**	**200.611**	**0,22**	**30,9**	**11,9**	**2,6**	**10,1**	—	—	—	—	—	—	—	—	—	**2.937**	**216.888**	**38.971**	**177.917**	**0,20**	**73,8**	**13,3**	**5,5**	**10,0**
кр. надѣльн.	5.711	151.447	68.118	83.329		26,5	11,9	2,2	10,1	—	—	—	—	—	—	—	—	—	798	59.566	10.213	49.353		74,6	12,8	5,8	10,0
владѣльч.	4.897	176.328	59.046	117.282		36,0	12,1	3,0	10,1	—	—	—	—	—	—	—	—	—	2.139	157.322	28.758	128.564		73,5	13,4	5,5	10,0
ЛИФЛЯНДСКАЯ.																											
1. Рижскій. кр. надѣльн.	654	33.289	6.082	27.207		50,9	9,3	5,5	9,2	39	1.424	36	1.069		36,5	9,1	4,0	9,4	29	1.102	267	835		38,0	9,2	4,1	9,0
1. Рижскій. владѣльч.	376	22.447	3.459	18.988		59,7	9,2	6,5	9,3	—	—	—	—		—	—	—	—	8	280	74	206		35,0	9,3	3,8	9,5
въ уѣздѣ	**1.030**	**55.736**	**9.541**	**46.195**	0,11	**54,1**	**9,3**	**5,8**	**9,2**	**39**	**1.424**	**36**	**1.069**	0,00	**36,5**	**9,1**	**4,0**	**9,4**	**37**	**1.382**	**341**	**1.041**	0,00	**37,4**	**9,2**	**4,1**	**9,2**
2. Валкскій. кр. надѣльн.	895	46.182	7.966	38.216		51,6	8,9	5,8	9,2	2	45	3	27		22,5	9,0	2,5	9,0	54	3.348	491	2.857		62,0	9,1	6,8	9,3
2. Валкскій. владѣльч.	353	26.687	3.389	23.298		75,6	9,6	7,9	9,2	—	—	—	—		—	—	—	—	14	462	129	333		33,0	9,2	3,6	9,5
въ уѣздѣ	**1.248**	**72.869**	**11.355**	**61.514**	0,47	**58,4**	**9,1**	**6,4**	**9,2**	**2**	**45**		**27**	0,00	**22,5**	**9,0**	**2,5**	**9,0**	**68**	**3.810**	**620**	**3.190**	0,02	**56,0**	**9,1**	**6,1**	**9,3**
3. Венденскій. кр. надѣльн.	1.365	64.428	12.558	51.870		47,2	9,2	5,1	9,2	3	96		69		31,9	9,1	3,6	9,3	32	1.472	294	1.178		46,0	9,2	5,0	9,1
3. Венденскій. владѣльч.	363	21.272	3.340	17.932		58,6	9,2	6,4	9,2	—	—	—	—		—	—	—	—	—	—	—	—		—	—	—	—
въ уѣздѣ	**1.728**	**85.700**	**15.898**	**69.802**	0,53	**49,6**	**9,2**	**5,4**	**9,2**	**3**	**96**		**69**	0,00	**31,9**	**9,1**	**3,6**	**9,3**	**32**	**1.472**	**294**	**1.178**	0,01	**46,0**	**9,2**	**5,0**	**9,1**
4. Верроскій. кр. надѣльн.	811	35.035	7.380	27.655		43,2	9,1	4,7	9,4	—	—	—	—		—	—	—	—	142	6.404	1.505	4.899		45,1	10,6	4,3	9,2
4. Верроскій. владѣльч.	338	26.939	3.346	23.593		79,7	9,9	8,1	9,4	—	—	—	—		—	—	—	—	9	324	81	243		36,0	9,0	4,0	9,0
въ уѣздѣ	**1.149**	**61.974**	**10.726**	**51.248**	0,47	**53,9**	**9,3**	**5,8**	**9,4**	—	—	—	—	—	—	—	—	—	**151**	**6.728**	**1.586**	**5.142**	0,05	**44,6**	**10,5**	**4,2**	**9,2**
5. Вольмарскій. кр. надѣльн.	468	25.553	4.446	21.107		54,6	9,5	5,7	9,1	7	288		224		41,2	9,2	4,5	9,5	33	993	310	683		30,1	9,4	3,2	9,0
5. Вольмарскій. владѣльч.	137	8.343	1.274	7.069		60,9	9,3	6,5	9,5	2	136		118		68,2	9,0	7,6	9,2	—	—	—	—		—	—	—	—
въ уѣздѣ	**605**	**33.896**	**5.720**	**28.176**	0,23	**56,0**	**9,5**	**5,9**	**9,2**	**9**	**424**		**342**	0,00	**47,1**	**9,1**	**5,2**	**9,4**	**33**	**993**	**310**	**683**	0,01	**30,1**	**9,4**	**3,2**	**9,0**
6. Перновскій. кр. надѣльн.	208	12.106	2.559	9.547		58,2	12,3	4,7	10,5	2	120		101		60,0	9,5	6,3	10,0	34	2.275	394	1.881		66,9	11,6	5,8	9,1
6. Перновскій. владѣльч.	121	6.921	1.222	5.699		57,2	10,1	5,7	9,9	2	140		122		70,1	9,2	7,8	10,0	3	95	28	67		31,5	9,3	3,4	9,7
въ уѣздѣ	**329**	**19.027**	**3.781**	**15.246**	0,14	**57,8**	**11,5**	**5,0**	**10,0**	**4**	**260**		**223**	0,00	**65,0**	**9,2**	**7,0**	**10,0**	**37**	**2.370**	**422**	**1.948**	0,02	**64,1**	**11,4**	**5,6**	**9,1**
7. Феллинскій. кр. надѣльн.	308	16.416	3.110	13.306		53,3	10,1	5,3	9,7	—	—	—	—		—	—	—	—	15	443	155	288		29,5	10,3	2,9	10,0
7. Феллинскій. владѣльч.	173	10.657	1.695	8.962		61,6	9,8	6,3	9,6	2	136		116		68,0	10,0	6,8	10,0	2	61	19	42		30,7	9,4	3,2	9,8
въ уѣздѣ	**481**	**27.073**	**4.805**	**22.268**	0,21	**56,3**	**10,0**	**5,6**	**9,7**	**2**	**136**		**116**	0,00	**68,0**	**10,0**	**6,8**	**10,0**	**17**	**504**	**174**	**330**	0,00	**29,6**	**10,2**	**2,9**	**10,0**
8. Эзельскій. кр. надѣльн.	118	5.062	1.145	3.917		42,9	9,7	4,4	9,7	24	370		106		15,4	11,0	1,4	9,3	14	413	143	270		29,8	10,2	2,9	10,0
8. Эзельскій. владѣльч.	30	864	282	582		28,8	9,4	3,1	9,0	—	—	—	—		—	—	—	—	—	—	—	—		—	—	—	—
въ уѣздѣ	**148**	**5.926**	**1.427**	**4.499**	0,07	**40,0**	**9,6**	**4,2**	**9,6**	**24**	**370**		**106**	0,00	**15,4**	**11,0**	**1,4**	**9,3**	**14**	**413**	**143**	**270**	0,00	**29,8**	**10,2**	**2,9**	**10,0**
9. Юрьевскій. кр. надѣльн.	902	47.896	8.298	39.598		53,1	9,2	5,8	9,5	20	720		534		36,0	9,3	3,9	10,0	196	10.172	1.882	8.290		51,9	9,6	5,4	10,1
9. Юрьевскій. владѣльч.	426	30.076	4.047	26.029		70,6	9,5	7,4	9,7	—	—	—	—		—	—	—	—	23	690	219	471		30,0	9,5	3,2	10,0
въ уѣздѣ	**1.328**	**77.972**	**12.345**	**65.627**	0,32	**58,7**	**9,3**	**6,3**	**9,6**	**20**	**720**		**534**	0,00	**36,0**	**9,3**	**3,9**	**10,0**	**219**	**10.862**	**2.101**	**8 761**	0,04	**49,6**	**9,6**	**5,2**	**10,1**
Въ губерніи	**8.046**	**440.173**	**75.598**	**364.575**	**0,26**	**54,6**	**9,4**	**5,8**	**9,4**	**103**	**3.475**		**2.486**	**0,00**	**33,7**	**9,6**	**3,5**	**9,6**	**608**	**28.534**	**5.991**	**22.543**	**0,02**	**46,9**	**9,9**	**4,7**	**9,5**
кр. надѣльн.	5.729	285.967	53.544	232.423		49,9	9,3	5,3	9,3	97	3.063		2.130		31,6	9,6	3,3	9,6	549	26.622	5.441	21.181		48,6	9,9	4,9	9,5
владѣльч.	2.317	154.206	22.054	132.152		66,6	9,5	7,0	9,4	6	412		356		68,7	9,3	7,4	9,6	59	1.912	550	1.362		32,4	9,3	3,5	9,6

УѢЗДЫ. DISTRICTS.	Картофель. Pommes de terre.								
	Посѣвная площадь 1905 г. въ десят. L'aire cultivée en 1905, en dessiatines.	Собрано. Récolte.	Посѣяно. Ensemencement.	Остатокъ за посѣвомъ. Produit net.		На 1 десятину. Par dessiatine.		Урожай самъ. Rendement à.	Вѣсъ четверти въ пудахъ. Poids d'une tchetv. en pouds.
				Весь. Absolu.	На 1 душу насел. Par habitant.	Собрано. Récolte.	Посѣяно. Ensemencement.		
		Пудовъ. Pouds.							
1	2	3	4	5	6	7	8	9	10
КѢЛЕЦКАЯ.									
1. Кѣлецкій. кр. надѣльн.	10.345	7.541.505	967.258	6,574.247		729,0	93,5	7.8	10,9
владѣльч. .	2.030	1.531.432	176.204	1.355.228		754,4	86,8	8,7	11,5
въ уѣздѣ . .	**12.375**	**9.072.937**	**1.143.462**	**7.929.475**	48,12	**733,2**	**92,4**	**7,9**	**10,9**
2. Андреевскій. кр. надѣльн.	5.696	3.623.795	615.738	3.008.057		636,2	108,1	5,9	11,2
владѣльч. .	4.546	2.980.358	525.518	2.454.840		655,6	115,6	5,7	11,0
въ уѣздѣ .	**10.242**	**6.604.153**	**1.141.256**	**5.462.897**	59,25	**644,8**	**111,4**	**5,8**	**11,1**
3. Влощовскій. кр. надѣльн.	6.387	4.352.102	576.107	3.775.995		681,4	90,2	7,6	11,2
владѣльч. .	3.014	2.010.639	302.606	1.708.033		667,1	100,4	6,6	11,1
въ уѣздѣ . .	**9.401**	**6.362.741**	**878.713**	**5.484.028**	60,13	**676,8**	**93,5**	**7,2**	**11,2**
4. Мѣховскій. кр. надѣльн.	5.385	4.420.547	569.195	3.851.352		820,9	105,7	7,8	11,2
владѣльч.	4.777	4.188.951	555.565	3.633.386		876,9	116,3	7,5	11,2
въ уѣздѣ .	**10.162**	**8.609.498**	**1.124.760**	**7.484.738**	55,28	**847,2**	**110,7**	**7,7**	**11,2**
5. Олькушскій. кр. надѣльн.	11.720	6.872.608	1.104.024	5.768.584		586,4	94,2	6,2	10,9
владѣльч. .	3.235	2.190.419	339.675	1.850.744		677,1	105,0	6,4	11,1
въ уѣздѣ . .	**14.955**	**9.063.027**	**1.443.699**	**7.619.328**	55,78	**606,0**	**96,5**	**6,3**	**10,9**
6. Пинчовскій. кр. надѣльн.	4.522	3.398.283	511.890	2.886.393		751,5	113,2	6,6	11,2
владѣльч. .	3.285	2.726.222	397.814	2.328.408		829,2	121,1	6,8	11,2
въ уѣздѣ . .	**7.807**	**6.124.505**	**909.704**	**5.214.801**	42,05	**784,5**	**116,5**	**6,7**	**11,2**
7. Стопницкій. кр. надѣльн.	8.095	6.304.386	855.642	5.448.744		778,8	105,7	7,4	11,6
владѣльч. .	4.414	3.507.806	485.981	3.021,825		794,7	110,1	7,2	11,1
въ уѣздѣ . .	**12.509**	**9.812.192**	**1.341.623**	**8.470.569**	55,11	**784,4**	**107,3**	**7,3**	**11,0**
Въ губерніи .	**77.451**	**55.649.053**	**7.983.217**	**47.665.836**	**53,09**	**718,5**	**103,1**	**7,0**	**11,1**
кр. надѣльн.	52.150	36.513.226	5.199.854	31.313.372		700,2	99,7	7,0	11,1
владѣльч. .	25.301	19.135.827	2.783.363	16.352.464		756,3	110,0	6,9	11,2
ЛИФЛЯНДСКАЯ.									
1 Рижскій. кр. надѣльн.	3.428	2.326.926	466.236	1.860.690		678,8	136,3	5,0	8,7
владѣльч. .	1.481	1.052.251	185.866	866.385		710,5	125,5	5,7	9,1
въ уѣздѣ . .	**4.909**	**3.379.177**	**652.102**	**2.727.075**	6,34	**688,4**	**132.8**	**5,2**	**8.8**
2. Валкскій. кр. надѣльн.	1.902	1.258.744	245.168	1.013.576		661,8	128,9	5,1	8,9
владѣльч.	1.264	929.293	159.264	770.029		735,2	126.0	5,8	9,0
въ уѣздѣ . .	**3.166**	**2.188.037**	**404.432**	**1.783.605**	13,56	**691,1**	**127,7**	**5,4**	**9,0**
3. Венденскій. кр. надѣльн.	3.449	2.367.739	479.411	1.888.328		686,5	139,0	4,9	8,7
владѣльч. .	1.050	690.555	124.950	565.605		657,1	119,0	5,5	9,1
въ уѣздѣ .	**4.499**	**3.058.294**	**604.361**	**2.453.933**	18,73	**679,8**	**134,3**	**5,1**	**8,8**
4. Верроскій. кр. надѣльн.	4.638	3.198.365	685.860	2.512.505		689,6	147,9	4,7	9,1
владѣльч. .	2.933	1.870.081	470.160	1.399.921		637,6	160,3	4,0	9,1
въ уѣздѣ . .	**7.571**	**5.068.446**	**1.156.020**	**3.912.426**	36,03	**670,8**	**152,6**	**4,4**	**9,1**
5. Вольмарскій. кр. надѣльн.	2.547	1.709.292	340.279	1.369.013		671,1	133,6	5,0	8,6
владѣльч. .	846	646.259	111.672	534.587		763,9	132,0	5,8	9,0
въ уѣздѣ .	**3.393**	**2.355.551**	**451.951**	**1.903.600**	15,62	**694,2**	**133,2**	**5,2**	**8,7**
6. Перновскій. кр. надѣльн.	2.489	2.154.727	343.731	1.810.996		865,7	138,1	6,3	8,8
владѣльч. .	1.224	826.567	175.277	651.290		675,3	143,2	4,7	9,0
въ уѣздѣ .	**3.713**	**2.981.294**	**519.008**	**2.462.286**	23,32	**802,9**	**139,9**	**5,7**	**8,8**
7. Феллинскій. кр. надѣльн.	3.309	2.152.505	419.581	1.732.924		650,5	126,8	5,1	9,1
владѣльч. .	1.906	1.313.043	284.566	1.028.477		688,9	149,3	4,6	9,1
въ уѣздѣ .	**5.215**	**3.465.548**	**704.147**	**2.761.401**	26,17	**664,5**	**134,8**	**4,9**	**9,1**
8. Эзельскій. кр. надѣльн.	2.584	1.185.022	204.136	980.886		458,6	79,0	5,8	8,3
владѣльч. .	264	120.120	24.209	95.911		455,0	91,7	5,0	8,3
въ уѣздѣ . .	**2.848**	**1.305.142**	**228.345**	**1.076.797**	16,57	**458,3**	**80,2**	**5,7**	**8,5**
9. Юрьевскій. кр. надѣльн.	6.625	4.593.775	952.675	3.641.100		693,4	143,8	4,8	9,1
владѣльч. .	3.701	2.379.003	580.317	1.798.686		642,8	156,8	4,1	9,1
въ уѣздѣ . .	**10.326**	**6.972.778**	**1.532.992**	**5.439.786**	26,75	**675,3**	**148,5**	**4,5**	**9,1**
Въ губерніи	**45.640**	**30.774.267**	**6.253.358**	**24.520 909**	**17,50**	**674,3**	**137,6**	**4,9**	**9,0**
кр. надѣльн.	30.971	20.947.095	4.137.077	16.810.018		676,3	133,5	5,1	8,9
владѣльч.	14.669	9.827.172	2.116.281	7.710.891		669,3	144,3	4,6	9,1

УѢЗДЫ. DISTRICTS.	Овесъ. Avoine.									
	Посѣвная площадь 1905 г. въ десят. L'aire cultivée en 1905, en dessiatines.	Собрано. Récolte.	Посѣяно. Ensemencement.	Остатокъ за посѣвомъ. Produit net.	На 1 десятину. Par dessiatine.		Урожай самъ. Rendement à.	Вѣсъ четверти въ пудахъ. Poids d'une tchetv. en pouds.	Собрано соломы. Récolte de la paille.	
					Собрано. Récolte.	Посѣяно. Ensemencement.			Всего. En général.	На одну десятину. Par dessiatine.
		Пудовъ. Pouds.							Пудовъ.	Pouds.
	1	2	3	4	5	6	7	8	9	10
	10.042	331.386	100.420	230.966	33,0	10,0	3,3	5,5	913.822	91,0
	2.472	77.621	22.248	55.373	31,4	9,0	3,4	5,5	230.390	93,2
	12.514	**409.007**	**122.668**	**286.339**	**32,7**	**9,8**	**3,3**	**5,5**	**1.144.212**	**91,4**
	4.287	175.338	44.585	130.753	40,9	10,4	3,9	5,6	472 427	110,2
	5.940	305.910	61.776	244.134	51,5	10.4	5,0	5,6	577.368	97,2
	10.227	**481.248**	**106.361**	**374.887**	**47,1**	**10,4**	**4,5**	**5,6**	**1.049.795**	**102.6**
	4.002	187.294	40.420	146.874	46,8	10,1	4,6	5,6	383.392	95,8
	2.942	162.104	29.420	132.684	55,1	10,0	5,5	5,7	323.620	110,0
	6.944	**349.398**	**69.840**	**279.558**	**50,3**	**10,1**	**5,0**	**5,6**	**707.012**	**101,8**
	6.783	485.663	67.830	417.833	71,6	10,0	7,2	5,6	984.892	145,2
	9.293	717.420	91.071	626.349	77,2	9,8	7,9	5,6	1.468.294	158,0
	16.076	**1.203.083**	**158.901**	**1.044.182**	**74,9**	**9,9**	**7,6**	**5,6**	**2.453.186**	**152,6**
	7.440	315.960	73.656	242.304	46,5	9,9	4,7	5,6	621.984	83,6
	3.138	193.301	32.635	160.666	61,6	10,4	5,9	5,7	357.732	114,0
	10 578	**509.261**	**106.291**	**402.970**	**48.1**	**10,0**	**4,8**	**5,6**	**979.716**	**93,4**
	2.954	196.736	28.063	168.673	66,6	9,5	7,0	5,6	438.374	148,4
	5.746	434.398	56.311	378.087	75,6	9,8	7,7	5,6	1.032.280	180,0
	8.700	**631.134**	**84.374**	**546.760**	**72,5**	**9,7**	**7,5**	**5,6**	**1.470.654**	**169,0**
	7.363	323.972	69.949	254.023	44,0	9,5	4,6	5,5	862.944	117,2
	7.176	426.254	68.890	357.364	59,4	9,6	6,2	5,5	967.325	134,8
	14.539	**750.226**	**138.839**	**611.387**	**51.6**	**9.5**	**5,4**	**5,5**	**1.830.269**	**125,9**
	79.578	**4.333.357**	**787.274**	**3.546.083**	**54,5**	**9,9**	**5,5**	**5,6**	**9.634.844**	**121,1**
	42.871	2.016.349	424.923	1.591.426	47,0	9,9	4,7	5,6	4.677.835	109,1
	36.707	**2.317.008**	362.351	1.954.657	63,1	9,9	6,4	5,6	4.957.009	135,0
	13.841	468.594	173.013	295.581	34,0	12,5	2,7	5,5	784.785	56,7
	3.952	188.215	51.376	136.839	47,6	13,0	3,7	5,9	365.165	92,4
	17.793	**656.809**	**224.389**	**432.420**	**36,9**	**12,6**	**2,9**	**5,6**	**1.149.950**	**64,6**
	15.186	534.547	183.751	350.796	35,2	12,1	2,9	5,8	940.013	61,9
	7.501	393.803	95.263	298.540	52,5	12.7	4,1	6,0	711.095	94,8
	22.687	**928.350**	**279.014**	**649.336**	**40,9**	**12,3**	**3.3**	**5,9**	**1.651.108**	**72,8**
	20.927	727.260	272.051	455.209	34,8	13,0	2,7	5,9	1.232.600	58,9
	5.210	241.744	67.209	174.535	46,4	12,9	3,6	6,1	479.841	92,1
	26.137	**969.004**	**339.260**	**629.744**	**37,1**	**13.0**	**2,9**	**5,9**	**1.712.441**	**65,5**
	12.193	345.062	132.904	212.158	28,3	10,9	2,6	5,7	788.887	64,7
	7.174	319.243	85.371	233.872	44,5	11,9	3,7	5,8	673.639	93,9
	19.367	**664.305**	**218.275**	**446.030**	**34,3**	**11.3**	**3,0**	**5,7**	**1.462.526**	**75,5**
	16.531	548.829	198.372	350.457	33,2	12,0	2,8	5,1	900.940	54,5
	4.954	241.755	65.393	176.362	48.8	13,2	3,7	5,8	459.236	92,7
	21.485	**790.584**	**263.765**	**526.819**	**36,8**	**12,3**	**3,0**	**5,3**	**1.360.176**	**63,3**
	7.672	278.494	82.090	196.404	36,3	10,7	3,4	5,6	634.474	82,7
	4.056	196.717	47.861	148.856	48,5	11,8	4,1	5,9	350.033	86,3
	11.728	**475.211**	**129.951**	**345.260**	**40,5**	**11,1**	**3,7**	**5,7**	**984.507**	**83,9**
	9.132	294.964	99.539	195.425	32,3	10,9	3,0	5,7	631.934	69,2
	4.791	193.077	57.492	135.585	40,3	12,0	3,4	5,8	474.309	99,0
	13.923	**488.041**	**157.031**	**331.010**	**35,1**	**11,3**	**3,1**	**5,7**	**1.106.243**	**79,5**
	803	25.857	6.585	19.272	32,2	8,2	3,9	5,7	62.875	78,3
	1.329	33.757	12.360	21.397	25,4	9,3	2,7	5,7	95.555	71,9
	2.132	**59.614**	**18.945**	**40.669**	**28,0**	**8,9**	**3,1**	**5,7**	**158.430**	**74,3**
	19.048	704.776	205.718	499.058	37,0	10,8	3,4	5,7	1.497.173	78,6
	8.437	427.756	99.557	328.199	50,7	11,8	4,3	5,9	869.855	103,1
	27.485	**1.132.532**	**305.275**	**827.257**	**41,2**	**11,2**	**3,7**	**5,8**	**2.367.028**	**86,1**
	162.737	**6.164.450**	**1.935.905**	**4.228.545**	**37,9**	**11,9**	**3,2**	**5,7**	**11.952.409**	**73,4**
	115.333	3.928.383	1.354.023	2.574.360	34,1	11,7	2,9	5,6	7.473.681	64,8
	47.404	2.236.067	581.882	1.654.185	47,2	12,3	3,8	5,9	4.478.728	94,5

УѢЗДЫ. DISTRICTS.	Яровая рожь. Seigle de printemps.											Яровая пшеница.			Froment de printemps.								Ячмень. Orge.									
	Посѣвная площадь 1905 г. въ десят. L'aire cultivée en 1905, en dessiatines.	Собрано. Récolte.	Посѣяно. Ensemencement.	Остат. за посѣв. Produit net. Весь. Absolu.	Остат. за посѣв. Produit net. На 1 душу насел. Par habitant.	На 1 десят. Par dessiat. Собрано. Récolte.	На 1 десят. Par dessiat. Посѣяно. Ensemencement.	Урожай самъ. Rendement à.	Вѣсъ ч-тверти въ пудахъ. Poids d'une tchetv. en pouds.	Собрано соломы. Récolte de la paille. всего. En général.	Собрано соломы. Récolte de la paille. На 1 десятину. Par dessiatine.	Посѣвная площадь 1905 г. въ десят. L'aire cultivée en 1905, en dessiatines.	Собрано. Récolte.	Посѣяно. Ensemencement.	Остат. за посѣв. Produit net. Весь. Absolu.	Остат. за посѣв. Produit net. На 1 душу насел. Par habitant.	На 1 десят. Par dessiat. Собрано. Récolte.	На 1 десят. Par dessiat. Посѣяно. Ensemencement.	Урожай самъ. Rendement à.	Вѣсъ четверти въ пудахъ. Poids d'une tchetv. en pouds.	Собрано соломы. Récolte de la paille. Всего. En général.	Собрано соломы. Récolte de la paille. На 1 десятину. Par dessiatine.	Посѣвная площадь 1905 г. въ десят. L'aire cultivée en 1905, en dessiatines.	Собрано. Récolte.	Посѣяно. Ensemencement.	Остат. за посѣв. Produit net. Весь. Absolu.	Остат. за посѣв. Produit net. На 1 душу насел. Par habitant.	На 1 десят. Par dessiat. Собрано. Récolte.	На 1 десят. Par dessiat. Посѣяно. Ensemencement.	Урожай самъ. Rendement à.	Вѣсъ четверти въ пудахъ. Poids d'une tchetv. en pouds.	Собрано соломы. Récolte de la paille. Всего. En général.	Собрано соломы. Récolte de la paille. На 1 десятину. Par dessiatine.
		Пудовъ. Pouds.								Пудовъ. Pouds.			Пудовъ. Pouds.							Пудовъ. Pouds.			Пудовъ. Pouds.							Пудовъ. Pouds.	
1	2	3	4	5	6	7	8	9	10	11	12	1	2	3	4	5	6	7	8	9	10	11	1	2	3	4	5	6	7	8	9	10	11
ГРОДНЕНСКАЯ.																																	
1. Гродненский. кр. надѣльн.	891	37.333	8.465	28.868		41,9	9,5	4,4	7,8	37.689	42,3	—	—	—	—		—	—	—	—	—	—	4.317	233.550	44.033	189.517		54,1	10,2	5,3	7,7	278.878	64,6
владѣльч.	—	—	—	—		—	—	—	—	—	—	14	672	112	560		48,0	8,0	6,0	8,0	448	32,0	2.473	131.564	20.279	111.285		53,2	8,2	6,5	7,5	162.476	65,7
въ уѣздѣ . .	**891**	**37.333**	**8.465**	**28.868**	0,13	**41,9**	**9,5**	**4,4**	**7,8**	**37.689**	**42,3**	**14**	**672**	**112**	**560**	0,00	**48,0**	**8,0**	**6,0**	**8,0**	**448**	**32,0**	**6.790**	**365.114**	**64.312**	**300.802**	1,34	**53,8**	**9,5**	**5,7**	**7,6**	**441.354**	**65,0**
2. Брестский. кр. надѣльн.	127	2.540	1.016	1.524		20,0	8,0	2,5	9,0	4.064	32,0	—	—	—	—		—	—	—	—	—	—	3.868	179.088	34.038	145.050		46,3	8,8	5,3	7,7	208.872	54,0
владѣльч. .	39	1.431	371	1.060		36,7	9,5	3,9	10,0	1.950	50,0	12	630	108	522		52,5	9,0	5,8	10,2	1.050	87,5	3.610	171.475	27.436	144.039		47,5	7,6	6,3	7,9	215.517	59,7
въ уѣздѣ . .	**166**	**3.971**	**1.387**	**2.584**	0,01	**23,9**	**8,4**	**2,9**	**9,3**	**6.014**	**36,2**	**12**	**630**	**108**	**522**	0,00	**52,5**	**9,0**	**5,8**	**10,2**	**1.050**	**87,5**	**7.478**	**350.563**	**61.474**	**289.089**	1,18	**46,9**	**8,2**	**5,7**	**7,8**	**424.389**	**56,8**
3. Бѣлостокскій. кр. надѣльн.	196	6.272	1.960	4.312		32,0	10,0	3,2	8,0	7.840	40,0	—	—	—	—		—	—	—	—	—	—	2.369	99.024	22.742	76.282		41,8	9,6	4,4	7,8	170.331	71,9
владѣльч. .	6	202	52	150		33,7	8,7	3,9	8,0	460	76,7	—	—	—	—		—	—	—	—	—	—	1.202	60.941	10.698	50.243		50,7	8,9	5,7	7,7	77.409	64,4
въ уѣздѣ . .	**202**	**6.474**	**2.012**	**4.462**	0,02	**32,0**	**10,0**	**3,2**	**8,0**	**8.300**	**41,1**	—	—	—	—		—	—	—	—	—	—	**3.571**	**159.965**	**33.440**	**126.525**	0,55	**44,8**	**9,4**	**4,8**	**7,8**	**247.740**	**69,4**
4. Бѣльскій. кр. надѣльн.	—	—	—	—		—	—	—	—	—	—	—	—	—	—		—	—	—	—	—	—	2.548	117.208	26.754	90.454		46,0	10,5	4,4	7,5	180.908	71,0
владѣльч. .	10	600	100	500		60,0	10,0	6,0	9,2	479	47,9	21	525	183	342		25,0	8,7	2,9	9,7	1.680	80,0	1.596	61.765	15.800	45.965		38,7	9,9	3,9	7,6	92.089	57,7
въ уѣздѣ . .	**10**	**600**	**100**	**500**	0,00	**60,0**	**10,0**	**6,0**	**9,2**	**479**	**47,9**	**21**	**525**	**183**	**342**	0,00	**25,0**	**8,7**	**2,9**	**9,7**	**1.680**	**80,0**	**4.144**	**178.973**	**42.554**	**136.419**	0,76	**43.2**	**10,3**	**4,2**	**7,5**	**272.997**	**65,9**
5. Волковыскій. кр. надѣльн.	266	7.182	2.075	5.107		27,0	7,8	3,5	8,4	12.502	47,0	576	27.014	5.473	21.542		46,9	9,5	4,9	9,0	41.472	72,0	4.680	177.840	40.248	137.592		38,0	8,6	4,4	8,0	256.932	54,9
владѣльч. .	—	—	—	—		—	—	—	—	—	—	16	256	128	128		16,0	8,0	2,0	10,0	480	30,0	2.163	94.091	17.304	76.787		43,5	8,0	5,4	8,1	105.122	48,6
въ уѣздѣ . .	**266**	**7.182**	**2.075**	**5.107**	0,03	**27.0**	**7,8**	**3,5**	**8,4**	**12.502**	**47,0**	**592**	**27.270**	**5.600**	**21.670**	0,13	**46,1**	**9,5**	**4,9**	**9,0**	**41.952**	**70,9**	**6.843**	**271.931**	**57.552**	**214.379**	1,28	**39,7**	**8.3**	**4,7**	**8,0**	**362.054**	**52,9**
6. Кобринскій. кр. надѣльн.	447	14.885	3.621	11.264		33,3	8,1	4,1	8,6	21.054	47,1	586	28.773	4.864	23.909		49,1	8,3	5,9	9,3	44.009	75,1	3.614	175.279	32.165	143.114		48,5	8,9	5,4	8,5	220.093	60,9
владѣльч. .	399	11.491	3.152	8.339		28,8	7,9	3,6	8,0	23.940	60,0	260	10.166	2.548	7.618		39,1	9,8	4,0	9,0	14.482	55,7	1.688	66.845	12.491	54.354		39,6	7,4	5,4	7,8	73.597	43,6
въ уѣздѣ . .	**846**	**26.376**	**6.773**	**19.603**	0,09	**31,2**	**8.0**	**3,9**	**8,3**	**44.994**	**53,2**	**846**	**38.939**	**7.412**	**31.527**	0,15	**46,0**	**8,8**	**5,3**	**9,2**	**58.491**	**69,1**	**5.302**	**242.124**	**44.656**	**197.468**	0,94	**45,7**	**8,4**	**5,4**	**8,3**	**293.690**	**55,4**
7. Пружанскій. кр. надѣльн.	177	5.098	1.558	3.540		28,8	8,8	3,3	9,5	11.948	67,5	127	4.166	1.109	3.061		32,8	8,7	3,8	9,1	5.220	41,1	2.381	97.621	22.381	75.240		41,0	9,4	4,4	7,7	111.669	46,9
владѣльч. .	37	777	322	455		21,0	8,7	2,4	9,5	1.850	50,0	16	800	144	656		50,0	9,0	5,6	9,0	720	45,0	579	30.803	4.748	26.055		53,2	8,2	6,5	7,2	42.151	72,8
въ уѣздѣ . .	**214**	**5.875**	**1.880**	**3.995**	0,02	**27,5**	**8,8**	**3,1**	**9.5**	**13.798**	**64,5**	**143**	**4.966**	**1.249**	**3.717**	0,02	**34,7**	**8,7**	**4,0**	**9,1**	**5.940**	**41,5**	**2.960**	**128 424**	**27.129**	**101.295**	0,63	**43,4**	**9.2**	**4,7**	**7,6**	**153.820**	**52,0**
8. Слонимскій. кр. надѣльн.	1.294	39.985	10.223	29.762		30,9	7,9	3,9	8,4	62.371	48,2	634	29.291	5.262	24.029		46,2	8,3	5,6	8,1	41.464	65,4	6.038	266.276	52.531	213.745		44,1	8,7	5,1	8,0	369.526	61,2
владѣльч. .	117	3.323	831	2.492		28,4	7,1	4,0	8,1	3.896	33,3	—	—	—	—		—	—	—	—	—	—	1.791	78.983	13.970	65.013		44,1	7,8	5,7	7,9	108.893	60,8
въ уѣздѣ . .	**1.411**	**43.308**	**11.054**	**32.254**	0,12	**30,7**	**7,8**	**3,9**	**8,4**	**66.267**	**46,9**	**634**	**29.291**	**5.262**	**24.029**	0,09	**46,2**	**8,3**	**5,6**	**8,1**	**41.464**	**65,4**	**7.829**	**345.259**	**66.501**	**278.758**	1,04	**44,1**	**8,5**	**5,2**	**8,0**	**478.419**	**61,1**
9. Сокольскій. кр. надѣльн.	75	4.500	750	3.750		60,0	10,0	6,0	8,0	6.300	84,0	—	—	—	—		—	—	—	—	—	—	3.237	137.573	30.428	107.145		42,5	9,4	4,5	7,3	179.330	55,4
владѣльч. .	16	728	133	595		45,5	8,3	5,5	9,3	965	60,3	1	40	9	31		40,0	8,5	4,4	8,5	64	64,0	1.136	59.186	9.770	49.416		52,1	8,6	6,1	7,7	67.024	59,0
въ уѣздѣ . .	**91**	**5.228**	**883**	**4.345**	0,04	**57,5**	**9.7**	**5,9**	**8,2**	**7.265**	**79,8**	**1**	**40**	**8**	**31**	0,00	**40,0**	**8,5**	**4,4**	**8,5**	**64**	**64,0**	**4.373**	**196.759**	**40.198**	**156.561**	1,31	**45,0**	**9.2**	**4,9**	**7,4**	**246.354**	**56,3**
Въ губерніи	**4.097**	**136.347**	**34.629**	**101.718**	**0,06**	**33,3**	**8,5**	**3,9**	**8,2**	**197.308**	**48,2**	**2.263**	**102.333**	**19.938**	**82.398**	**0,05**	**45,2**	**8.8**	**5,1**	**8,8**	**151.089**	**66,8**	**49.290**	**2.239.112**	**437.816**	**1.801.296**	**0,99**	**45,4**	**8,9**	**5,1**	**7,8**	**2.920.817**	**59,3**
кр. надѣльн.	3.473	117.795	29.668	88.127		33,9	8,5	4,0	8,2	163.768	47,2	1.923	89.244	16.703	72.541		46,9	8,7	5,3	8,8	132.165	68,7	33.052	1.483.459	305.320	1.178.139		44,9	9,2	4,8	7,8	1.976.539	59,8
владѣльч.	624	18.552	4.961	13.591		29,7	8,0	3,7	8,3	33.540	53,8	340	13.089	3.233	9.857		38,5	9,5	4,0	9,0	18.924	55,7	16.238	755.653	132.496	623.157		46,5	8,2	5,7	7,8	944.278	58,2
ЛОМЖИНСКАЯ.																																	
1. Ломжинскій. кр. надѣльн.	20	1.364	216	1.148		68,2	10,8	6,3	9,6	1.600	80,0	27	1.539	30	1.234		57,0	11,3	5,0	10,0	2.565	95,0	794	45.734	7.622	38.112		57,6	9,6	6,0	8,0	67.649	85,2
владѣльч. .	63	3.812	683	3.129		60,5	10,8	5,6	9,6	7.560	120,0	32	2.362	36	2.000		73,8	11,3	6,5	10,4	2.560	80,0	1.575	94.500	15.278	79.222		60,0	9,7	6,2	8,0	150.885	95,8
въ уѣздѣ . .	**83**	**5.176**	**899**	**4.277**	0,04	**62,4**	**10,8**	**5.8**	**9,6**	**9.160**	**110,4**	**59**	**3.901**	**66**	**3.234**	0,03	**66,1**	**11,3**	**5,8**	**10,2**	**5.125**	**86,9**	**2.369**	**140.234**	**22.900**	**117.334**	0,92	**59,2**	**9,6**	**6,1**	**8,0**	**218.534**	**92,2**
2. Кольненскій. кр. надѣльн.	380	21.508	4.044	17.464		56,6	10,8	5,1	9,6	57.000	150,0	52	2.428	46	1.960		46,7	9,0	5,2	6,4	5.824	112,0	1.560	92.508	14.820	77.688		59,3	9,5	6,2	7,9	188.760	121,0
владѣльч. .	27	1.590	243	1.347		58,9	9,0	6,6	8,8	2.619	97,0	40	2.740	45	2.288		68,5	11,3	6,1	10,1	3.552	88,8	1.657	99.420	16.570	82.850		60,0	10,0	6,0	7,9	210.439	127,0
въ уѣздѣ . .	**407**	**23.098**	**4.287**	**18.811**	0,23	**56,7**	**10,5**	**5,4**	**9,6**	**59.619**	**146,5**	**92**	**5.168**	**92**	**4.248**	0,05	**56,1**	**10,0**	**5,6**	**7,9**	**9.376**	**101,9**	**3.217**	**191.928**	**31.390**	**160.538**	1,97	**59,6**	**9,7**	**6,1**	**7,9**	**399.199**	**124,1**
3. Мазовецкій. кр. надѣльн.	—	—	—	—		—	—	—	—	—	—	—	—	—	—		—	—	—	—	—	—	357	16.100	3.998	12.102		45,1	11,2	4,0	8,2	25.276	70,8
владѣльч. .	153	7.635	1.591	6.044		49,9	10,4	4,8	9,3	15.101	98,7	87	5.786	98	4.803		66,5	11,3	5,9	10,1	7.900	90,8	2.318	120.536	27.352	93.184		52.0	11,8	4,4	8,0	170.141	73.4
въ уѣздѣ .	**153**	**7.635**	**1.591**	**6.044**	0,07	**49,9**	**10,4**	**4,8**	**9,3**	**15.101**	**98,7**	**87**	**5.786**	**98**	**4.803**	0,06	**66,5**	**11,3**	**5,9**	**10,1**	**7.900**	**90,8**	**2.675**	**136.636**	**31.350**	**105.286**	1,26	**51,1**	**11,7**	**4,3**	**8,2**	**195.417**	**73,1**
4. Маковскій. кр. надѣльн.	64	2.803	646	2.157		43,8	10,1	4,3	9,2	7.680	120,0	—	—	—	—		—	—	—	—	—	—	749	43.742	7.265	36.477		58,4	9,7	6,0	8,1	83.139	110,0
владѣльч.	131	5.437	1.323	4.114		41,5	10,1	4,1	9,3	12.838	98,0	75	4.688	84	3.840		62,5	11,3	5,5	10,0	7.125	95,0	1.398	83.600	13.281	70.319		59,8	9,5	6,3	8,1	161.609	115,6
въ уѣздѣ .	**195**	**8.240**	**1.969**	**6.271**	0,09	**42,3**	**10,1**	**4,2**	**9,3**	**20.518**	**105,2**	**75**	**4.688**	**84**	**3.840**	0,05	**62,5**	**11,3**	**5,5**	**10,0**	**7.125**	**95,0**	**2.147**	**127.342**	**20.546**	**106.796**	1,51	**59,3**	**9,6**	**6,2**	**8,1**	**244.748**	**113,9**
5. Островскій. кр. надѣльн.	—	—	—	—		—	—	—	—	—	—	—	—	—	—		—	—	—	—	—	—	822	48.416	8.960	39.456		58,9	10,9	5,4	8,0	66.253	80,6
владѣльч.	—	—	—	—		—	—	—	—	—	—	—	—	—	—		—	—	—	—	—	—	1.057	62.997	11.416	51.581		59,6	10,8	5,5	8,0	83.714	79,2
въ уѣздѣ .	—	—	—	—	—	—	—	—	—	—	—	—	—	—	—	—	—	—	—	—	—	—	**1.879**	**111.413**	**20.376**	**91.037**	0,82	**59.3**	**10,8**	**5,4**	**8.0**	**149.967**	**79,8**
6. Остроленскій. кр. надѣльн.	405	17.942	4.536	13.406		44,3	11,2	3,9	9,4	58.725	145,0	74	4.181	87	3.308		56,5	11,8	4,8	9,8	7.489	101,2	924	52.114	8.501	43.613		56,4	9,2	6,1	8,0	98.036	106,1
владѣльч. .	99	5.366	1.129	4.237		54,2	11,4	4,8	9,3	10.732	108,4	46	2.912	52	2.388		63,3	11,4	5,6	9,9	4.485	97,5	995	68.257	9.353	58.904		68,6	9,4	7,3	8,2	90.247	90,7
въ уѣздѣ . .	**504**	**23.308**	**5.665**	**17.643**	0,18	**46,2**	**11,3**	**4,1**	**9,4**	**69.457**	**137,8**	**120**	**7.093**	**1.39**	**5.696**	0,06	**59,1**	**11,6**	**5,1**	**9,9**	**11.974**	**99,8**	**1.919**	**120.371**	**17.854**	**102.517**	1,06	**62.7**	**9.3**	**6,7**	**8,2**	**188.283**	**98.0**
7. Щучинскій. кр. надѣльн.	127	7.734	1.600	6.134		60,9	12,6	4,8	9,6	17.602	138,6	19	1.302	21	1.087		68,5	11,3	6,1	9,6	4.104	216,0	669	29.771	6.356	23.415		44,5	9,5	4,7	8,0	62.552	93,5
владѣльч. .	37	1.269	400	869		34,3	10,8	3,1	9,6	2.590	70,0	—	—	—	—		—	—	—	—	—	—	908	43.584	8.626	34.958		48,0	9,5	5,1	8,0	77.725	85,6
въ уѣздѣ . .	**164**	**9.003**	**2.000**	**7.003**	0,09	**54,9**	**12,2**	**4,5**	**9,6**	**20.192**	**123,1**	**19**	**1.302**	**21**	**1.087**	0,01	**68,5**	**11,3**	**6,1**	**9,6**	**4.104**	**216,0**	**1.577**	**73.355**	**14.982**	**58.373**	0,79	**46,5**	**9,5**	**4,9**	**8,0**	**140.277**	**88,9**
Въ губерніи	**1.506**	**76.460**	**16.411**	**60.049**	**0,10**	**50,9**	**10,9**	**4,6**	**9,4**	**194.047**	**128,8**	**452**	**27.938**	**5.03**	**22.908**	**0,03**	**61,8**	**11,1**	**5,5**	**9,5**	**45.604**	**100,9**	**15.783**	**901.279**	**159.398**	**741.881**	**1,15**	**57,1**	**10,1**	**5,6**	**8,0**	**1.536.425**	**97,4**
кр. надѣльн.	996	51.351	11.042	40.309		51,5	11,1	4,6	9,5	142.607	143,2	172	9.450	1.86	7.589		54,9	10,8	5,1	8,6	19.982	116,2	5.875	328.385	57.522	270.863		55,9	9,8	5,7	8,0	591.665	100,7
владѣльч. .	510	25.109	5.369	19.740		49,2	10,5	4,7	9,3	51.440	100,9	280	18.488	3.16	15.319		66,0	11,3	5,8	10,1	25.622	91,5	9.908	572.894	101.876	471.018		57,8	10,3	5,6	8,0	944.760	95,3

УѢЗДЫ DISTRICTS.	Полба. Épeautre.												Гречиха. Sarrasin.											
	Посѣвная площадь 1905 г. въ десят. L'aire cultivée en 1905, en dessiatines.	Собрано. Récolte.	Посѣяно. Ensemencement.	Остат. за посѣв. Produit net. Весь. Absolu.	Остат. за посѣв. Produit net. На 1 душу насел. Par habitant.	На 1 десят. Par dessiat. Собрано. Récolte.	На 1 десят. Par dessiat. Посѣяно. Ensemencement.	Урожай сам. Rendement à.	Вѣсъ четверти въ пудахъ. Poids d'une tchetv. en pouds.	Собрано соломы. Récolte de la paille. Всего. En général.	Собрано соломы. Récolte de la paille. На одну десятину. Par dessiatine.	Посѣвная площадь 1905 г. въ десят. L'aire cultivée en 1905, en dessiatines.	Собрано. Récolte.	Посѣяно. Ensemencement.	Остат. за посѣв. Produit net. Весь. Absolu.	Остат. за посѣв. Produit net. На 1 душу насел. Par habitant.	На 1 десят. Par dessiat. Собрано. Récolte.	На 1 десят. Par dessiat. Посѣяно. Ensemencement.	Урожай сам. Rendement à.	Вѣсъ четверти въ пудахъ. Poids d'une tchetv. en pouds.	Собрано соломы. Récolte de la paille. Всего. En général.	Собрано соломы. Récolte de la paille. На одну десятину. Par dessiatine.
		Пудовъ. Pouds.								Пудовъ. Pouds.			Пудовъ. Pouds.			Пудовъ. Pouds.					Пудовъ. Pouds.	
1	2	3	4	5	6	7	8	9	10	11	12	1	2	3	4	5	6	7	8	9	10	11
ГРОДНЕНСКАЯ.																						
1. Гродненскій. кр. надѣльн.	—	—	—	—	—	—	—	—	—	—	—	2.999	80.073	15,595	64.478		26,7	5,2	5,1	6,9	148.750	49,6
владѣльч. .	—	—	—	—	—	—	—	—	—	—	—	780	18.096	3.554	14.742		23,2	4,3	5,4	7,2	32.682	41,9
въ уѣздѣ . .	—	—	—	—	—	—	—	—	—	—	—	**3.779**	**98.169**	**18.949**	**79.220**	0,35	**26,0**	**5,0**	**5,2**	**7,0**	**181.432**	**48,0**
2. Брестскій. кр. надѣльн.	—	—	—	—	—	—	—	—	—	—	—	3.402	93.215	15.309	77.906		27,4	4,5	6,1	7,5	127.575	37,5
владѣльч. .	—	—	—	—	—	—	—	—	—	—	—	1.166	32.765	5.130	27.635		28,1	4,4	6,4	7,6	45.591	39,1
въ уѣздѣ . .	—	—	—	—	—	—	—	—	—	—	—	**4.568**	**125.980**	**20.439**	**105.541**	0,43	**27,6**	**4,5**	**6.2**	**7,5**	**173.166**	**37,9**
3. Бѣлостокскій. кр. надѣльн.	—	—	—	—	—	—	—	—	—	—	—	1.566	30.850	5.481	25.369		19,7	3,5	5,6	7,5	77.517	49,5
владѣльч. .	—	—	—	—	—	—	—	—	—	—	—	462	11.920	1.525	10.395		25,8	3,3	7,8	6,8	20.420	44,2
въ уѣздѣ . .	—	—	—	—	—	—	—	—	—	—	—	**2.028**	**42 770**	**7.006**	**35.764**	0,15	**21,1**	**3,5**	**6.1**	**7,3**	**97.937**	**48,3**
4. Бѣльскій. кр. надѣльн.	—	—	—	—	—	—	—	—	—	—	—	2.264	46.186	13.131	33.055		20,4	5,8	3,5	7,7	100.069	44,2
владѣльч. .	—	—	—	—	—	—	—	—	—	—	—	1.013	18.943	4.862	14.081		18,7	4,8	3,9	7,0	37.177	36,7
въ уѣздѣ . .	—	—	—	—	—	—	—	—	—	—	—	**3.277**	**65.129**	**17.993**	**47.136**	0,26	**19,9**	**5,5**	**3,6**	**7,5**	**137.246**	**41,9**
5. Волковыскій. кр. надѣльн.	—	—	—	—	—	—	—	—	—	—	—	3.761	84.246	23.318	60.928		22,4	6,2	3,6	7,6	150.064	39,9
владѣльч. .	—	—	—	—	—	—	—	—	—	—	—	590	12.036	3.127	8.909		20,4	5,3	3,8	7,0	16.284	27,6
въ уѣздѣ . .	—	—	—	—	—	—	—	—	—	—	—	**4.351**	**96.282**	**26.445**	**69.837**	0,41	**22,1**	**6.1**	**3.6**	**7,5**	**166.348**	**38,2**
6. Кобринскій. кр. надѣльн.	—	—	—	—	—	—	—	—	—	—	—	1.142	36.772	6.852	29.920		32,2	6,0	5,4	7,4	57.100	50,0
владѣльч. .	—	—	—	—	—	—	—	—	—	—	—	850	28.730	4.930	23.800		33,8	5,8	5.8	7,5	40.885	48,1
въ уѣздѣ .	—	—	—	—	—	—	—	—	—	—	—	**1.992**	**65.502**	**11.782**	**53.720**	0,26	**32,9**	**5,9**	**5,6**	**7,4**	**97.985**	**49,2**
7. Пружанскій. кр. надѣльн.	—	—	—	—	—	—	—	—	—	—	—	1.189	37.216	7.253	29.963		31,3	6,1	5,1	7,2	38.761	32,6
владѣльч. .	—	—	—	—	—	—	—	—	—	—	—	216	4.342	1.253	3.089		20,1	5,8	3,5	7,2	6.242	28,9
въ уѣздѣ . .	—	—	—	—	—	—	—	—	—	—	—	**1.405**	**41.558**	**8.506**	**33.052**	0,21	**29,6**	**6,1**	**4,9**	**7,2**	**45.003**	**32,0**
8. Слонимскій. кр. надѣльн.	—	—	—	—	—	—	—	—	—	—	—	7.292	183.029	39.377	143.652		25,1	5,4	4,6	7,3	306.264	42,0
владѣльч. .	193	9.457	1.641	7.816		49,0	8,5	5,8	9,5	7.720	40,0	1.807	44.814	7.589	37.225		24,8	4,2	5,9	7,2	82.038	45,4
въ уѣздѣ .	**193**	**9.457**	**1.641**	**7.816**	0,03	**49,0**	**8,5**	**5,8**	**9,5**	**7.720**	**40,0**	**9.099**	**227.843**	**46.966**	**180.877**	0,67	**25,0**	**5,2**	**4,9**	**7,3**	**388.302**	**42,7**
9. Сокольскій. кр. надѣльн.	—	—	—	—	—	—	—	—	—	—	—	3.437	76.645	16.154	60.491		22,3	4,7	4,7	7,0	142.292	41,4
владѣльч. .	—	—	—	—	—	—	—	—	—	—	—	324	8.003	1.458	6.545		24,7	4,5	5,5	7,0	11.761	36,3
въ уѣздѣ .	—	—	—	—	—	—	—	—	—	—	—	**3.761**	**84.648**	**17.612**	**67.036**	0,56	**22,5**	**4,7**	**4.8**	**7.0**	**154.053**	**41,0**
Въ губерніи .	**193**	**9.457**	**1.641**	**7.816**	0,00	**49,0**	**8,5**	**5,8**	**9,5**	**7.720**	**40,0**	**34.260**	**847.881**	**175.698**	**672.183**	0,37	**24,7**	**5,1**	**4,8**	**7,2**	**1.441.472**	**42,1**
кр. надѣльн.	—	—	—	—	—	—	—	—	—	—	—	27.052	668.232	142.470	525.762		24,7	5,3	4,7	7,3	1.148.392	42,5
владѣльч. .	193	9.457	1.641	7.816		49,0	8,5	5,8	9,5	7.720	40,0	7.208	179.649	33.228	146.421		24,9	4,6	5,4	7,2	293.080	40,7
ЛОМЖИНСКАЯ.																						
1. Ломжинскій. кр. надѣльн.	—	—	—	—	—	—	—	—	—	—	—	863	45.566	7.767	37.799		52,8	9,0	5,9	8,0	60.065	69,6
владѣльч. .	—	—	—	—	—	—	—	—	—	—	—	753	34.337	7.003	27.334		45,6	9,3	4,9	8,0	54.668	72,6
въ уѣздѣ . .	—	—	—	—	—	—	—	—	—	—	—	**1.616**	**79.903**	**14.770**	**65.133**	0,51	**49,4**	**9,1**	**5,4**	**8,0**	**114.733**	**70,9**
2. Кольненскій. кр. надѣльн.	—	—	—	—	—	—	—	—	—	—	—	1.028	38.242	7.093	31.149		37,2	6,9	5,6	7,8	63.222	61,5
владѣльч. .	—	—	—	—	—	—	—	—	—	—	—	536	26.746	4.556	22.190		49,9	8,5	5,9	7,8	47.704	89,0
въ уѣздѣ . .	—	—	—	—	—	—	—	—	—	—	—	**1.564**	**64.988**	**11.649**	**53.339**	0,66	**41.5**	**7,5**	**5,7**	**7,8**	**110.926**	**70,9**
3. Мазовецкій. кр. надѣльн.	—	—	—	—	—	—	—	—	—	—	—	51	1.061	265	796		20,8	5,2	4,0	7,2	1.448	28,4
владѣльч. .	—	—	—	—	—	—	—	—	—	—	—	443	12.271	2.259	10.012		27,7	5,1	5,4	7,7	16.657	37,6
въ уѣздѣ . .	—	—	—	—	—	—	—	—	—	—	—	**494**	**13.332**	**2.524**	**10.808**	0,13	**26,9**	**5,1**	**5,3**	**7,6**	**18.105**	**36,6**
4. Маковскій. кр. надѣльн.	—	—	—	—	—	—	—	—	—	—	—	428	19.046	2.696	16.350		44,5	6,3	7,1	8,0	34.240	80,0
владѣльч. .	—	—	—	—	—	—	—	—	—	—	—	718	28.792	4.452	24.340		40,1	6,2	6,4	8,0	52.845	73,6
въ уѣздѣ . .	—	—	—	—	—	—	—	—	—	—	—	**1.146**	**47.838**	**7.148**	**40.690**	0,58	**41,8**	**6,2**	**6,7**	**8.0**	**87.085**	**75,9**
5. Островскій. кр. надѣльн.	—	—	—	—	—	—	—	—	—	—	—	1.094	48.355	8.205	40.150		44,2	7,5	5,9	8,0	74.392	68,0
владѣльч. .	—	—	—	—	—	—	—	—	—	—	—	583	20.589	4.198	16.382		35,3	7,2	4,9	7,6	30.433	52,2
въ уѣздѣ . .	—	—	—	—	—	—	—	—	—	—	—	**1.677**	**68.930**	**12.403**	**56.532**	0,51	**41,1**	**7,4**	**5,6**	**7,9**	**104.825**	**62,5**
6. Остроленскій. вр. надѣльн.	—	—	—	—	—	—	—	—	—	—	—	1.887	65.668	15.285	50.383		34,8	8,1	4,3	7,6	141.148	74,8
владѣльч. .	—	—	—	—	—	—	—	—	—	—	—	620	22.444	4.216	18.228		36,2	6,8	5,3	7,6	46.066	74,3
въ уѣздѣ . .	—	—	—	—	—	—	—	—	—	—	—	**2.507**	**88.112**	**19.501**	**68.611**	0,71	**35,1**	**7,7**	**4,5**	**7,6**	**187.214**	**74,7**
7. Щучинскій. кр. надѣльн.	—	—	—	—	—	—	—	—	—	—	—	426	11.076	1.832	9.244		26,0	4,3	6,0	8,0	20.533	48,2
владѣльч. .	—	—	—	—	—	—	—	—	—	—	—	258	6.811	1.542	5.269		26,4	5,2	4.4	8,0	17.428	59,8
въ уѣздѣ . .	—	—	—	—	—	—	—	—	—	—	—	**684**	**17.887**	**3.374**	**14.513**	0,19	**26,2**	**4,9**	**5,3**	**8.0**	**37.961**	**55,5**
Въ губерніи .	—	—	—	—	—	—	—	—	—	—	—	**9.688**	**380.995**	**71.369**	**309.626**	0,48	**39,3**	**7,3**	**5,3**	**7,8**	**660.849**	**68,2**
кр. надѣльн	—	—	—	—	—	—	—	—	—	—	—	5.777	229.014	43.143	185.871		39,6	7,5	5,3	7,9	395.048	68,4
владѣльч. .	—	—	—	—	—	—	—	—	—	—	—	3.911	151.981	28.226	123.755		38,8	7,2	5,3	7,8	265.801	67,9

УѢЗДЫ DISTRICTS.	Просо. Millet.										
	Посѣвная площадь 1905 г. въ десят. L'aire cultivée en 1905, en dessiatines.	Собрано. Récolte.	Посѣяно. Ensemencement.	Остат. за посѣв. Produit net. Весь. Absolu.	Остат. за посѣв. Produit net. На 1 душу насел. Par habitant.	На 1 десят. Par dessiat. Собрано. Récolte.	На 1 десят. Par dessiat. Посѣяно. Ensemencement.	Урожай сам. Rendement à.	Вѣсъ четверти въ пудахъ. Poids d'une tchetv. en pouds.	Собрано соломы. Récolte de la paille. Всего. En général.	Собрано соломы. Récolte de la paille. На одну десятину. Par dessiatine.
		Пудовъ. Pouds.								Пудовъ. Pouds.	
1	2	3	4	5	6	7	8	9	10	11	
ГРОДНЕНСКАЯ.											
1. Гродненскій. кр. надѣльн.	—	—	—	—	—	—	—	—	—	—	—
владѣльч. .	—	—	—	—	—	—	—	—	—	—	—
въ уѣздѣ . .	—	—	—	—	—	—	—	—	—	—	—
2. Брестскій. кр. надѣльн.	558	21.204	2.344	18.860		38,0	4,2	9,0	9,0	28.737	51,5
владѣльч. .	151	4.651	453	4.198		30,8	3,0	10,3	9,0	6.055	40,1
въ уѣздѣ . .	**709**	**25.855**	**2.797**	**23.058**	0,09	**36,5**	**3.9**	**9,2**	**9,0**	**34.792**	**49,1**
3. Бѣлостокскій. кр. надѣльн.	—	—	—	—		—	—	—	—	—	—
владѣльч. .	—	—	—	—		—	—	—	—	—	—
въ уѣздѣ . .	—	—	—	—	—	—	—	—	—	—	—
4. Бѣльскій. кр. надѣльн.	144	6.077	576	5.501		42,2	4.0	10,6	8,5	6.264	43,5
владѣльч. .	57	2.736	222	2.514		48,0	3,9	12,3	9,0	1.824	32,0
въ уѣздѣ . .	**201**	**8.813**	**798**	**8.015**	0,04	**43,8**	**4,0**	**11,0**	**8,6**	**8.088**	**40,2**
5. Волковыскій. кр. надѣльн.	—	—	—	—		—	—	—	—	—	—
владѣльч. .	—	—	—	—		—	—	—	—	—	—
въ уѣздѣ . .	—	—	—	—	—	—	—	—	—	—	—
6. Кобринскій. кр. надѣльн.	868	38.713	4.340	34.373		44,6	5.0	8,9	10,2	53.295	61,4
владѣльч. .	146	5.840	555	5.285		40,0	3,8	1,1	10,0	7.884	54,0
въ уѣздѣ .	**1.014**	**44.553**	**4.895**	**39.658**	0,19	**43,9**	**4,8**	**4,5**	**10,2**	**61.179**	**60,3**
7. Пружанскій. кр. надѣльн.	213	7.199	937	6.262		33,8	4,4	7,7	10,8	6.795	31,9
владѣльч. .	—	—	—	—		—	—	—	—	—	—
въ уѣздѣ . .	**213**	**7.199**	**937**	**6.262**	0,04	**33,8**	**4,4**	**7,7**	**10,8**	**6.795**	**31.9**
8. Слонимскій. кр. надѣльн.	47	2.106	71	2.035		44,8	1,5	29,7	10,0	1.617	34,4
владѣльч. .	—	—	—	—		—	—	—	—	—	—
въ уѣздѣ .	**47**	**2.106**	**71**	**2.035**	0,01	**44,8**	**1,5**	**29,7**	**10,0**	**1.617**	**34,4**
9. Сокольскій. кр. надѣльн.	—	—	—	—		—	—	—	—	—	—
владѣльч. .	—	—	—	—		—	—	—	—	—	—
въ уѣздѣ .	—	—	—	—	—	—	—	—	—	—	—
Въ губерніи .	**2.184**	**88.526**	**9.498**	**79.028**	**0,04**	**40,5**	**4,3**	**9,3**	**9.7**	**112.471**	**51,5**
кр. надѣльн.	1.830	75.299	8.268	67.031		41,1	4.5	9,1	9,7	96.708	52,8
владѣльч. .	354	13.227	1.230	11.997		37,4	3,5	10,8	9,4	15.763	44,5
ЛОМЖИНСКАЯ.											
1. Ломжинскій. кр. надѣльн.	93	5.180	465	4.715		55,7	5,0	11,1	9,6	6.324	68,0
владѣльч. .	126	6.602	706	5.896		52,4	5,6	9,3	9,7	9.122	72,4
въ уѣздѣ . .	**219**	**11.782**	**1.171**	**10.611**	0,08	**53,8**	**5,3**	**10,1**	**9,6**	**15.446**	**70,5**
2. Кольненскій. кр. надѣльн.	156	9.282	655	8.627		59,5	4,2	14,2	10,0	14.243	91,3
владѣльч. .	73	5.307	256	5.051		72,7	3,5	20,8	10,0	5.796	79,4
въ уѣздѣ . .	**229**	**14.589**	**911**	**13.678**	0,17	**63,7**	**3,9**	**16,0**	**10,0**	**20.039**	**87,5**
3. Мазовецкій. кр. надѣльн.	15	1.023	68	955		68,2	4,5	15,0	9,6	1.142	76,1
владѣльч. .	118	11.658	354	11.304		98,8	3,0	32.9	10,4	11.328	96,0
въ уѣздѣ . .	**133**	**12.681**	**422**	**12.259**	0,15	**95.3**	**3,2**	**30.0**	**10,3**	**12.470**	**93,8**
4. Маковскій. кр. надѣльн.	92	5.667	267	5.400		61,6	2,9	21,2	10,2	7.974	87,0
владѣльч. .	113	7.910	339	7.571		70,0	3,0	23,3	9,8	5.424	48,0
въ уѣздѣ . .	**205**	**13.577**	**606**	**12.971**	0,18	**66,2**	**2,9**	**22,4**	**10,0**	**13.398**	**65,3**
5. Островскій. кр. надѣльн.	134	7.370	496	6.874		55,0	3,7	14,9	10,2	11.283	84,2
владѣльч. .	67	5.487	235	5.252		81,9	3,5	23,4	9,6	7.705	115,0
въ уѣздѣ . .	**201**	**12.857**	**731**	**12.126**	0,11	**63,9**	**3.6**	**17.6**	**10.0**	**18.988**	**94,4**
6. Остроленскій. вр. надѣльн.	240	13.656	1.176	12.480		56,9	4,9	11,7	10,2	30.240	126,0
владѣльч. .	232	14.059	557	13.502		60,6	2,4	25,2	10,6	15.219	65,6
въ уѣздѣ . .	**472**	**27.715**	**1.733**	**25.982**	0,27	**58,7**	**3,7**	**15,9**	**10,4**	**45.459**	**96,3**
7. Щучинскій. кр. надѣльн.	—	—	—	—		—	—	—	—	—	—
владѣльч. .	—	—	—	—		—	—	—	—	—	—
въ уѣздѣ . .	—	—	—	—	—	—	—	—	—	—	—
Въ губерніи .	**1.459**	**93.201**	**5.574**	**87.627**	**0,13**	**63,9**	**3,8**	**16,7**	**10,1**	**125.800**	**80,6**
кр. надѣльн	730	42.178	3.127	39.051		57,8	4,3	13,5	10,1	71.206	97,5
владѣльч. .	729	51.023	2.447	48.576		69,9	3,4	20,9	10,1	54.594	74,9

УѢЗДЫ. DISTRICTS.	Горохъ. Pois.									Чечевица. Lentille.									
	Посѣвная площадь 1905 г. въ десят. L'aire cultivée en 1905, en dessiatines.	Собрано. Récolte.	Посѣяно. Ensemencement.	Остат. за посѣв. Produit net. Весь. Absolu.	Остат. за посѣв. Produit net. На 1 душу насел. Par habitant.	На 1 десят. Par dessiat. Собрано. Récolte.	На 1 десят. Par dessiat. Посѣяно. Ensemencement.	Урожай самъ. Rendement à.	Вѣсъ четверти въ пудахъ. Poids d'une tchetv. en pouds.	Посѣвная площадь 1905 г. въ десят. L'aire cultivée en 1905, en dessiatines.	Собрано. Récolte.	Посѣяно. Ensemencement.	Остат. за посѣв. Produit net. Весь. Absolu.	Остат. за посѣв. Produit net. На 1 душу насел. Par habitant.	На 1 десят. Par dessiat. Собрано. Récolte.	На 1 десят. Par dessiat. Посѣяно. Ensemencement.	Урожай самъ. Rendement à.	Вѣсъ четверти въ пудахъ. Poids d'une tchetv. en pouds.
		Пудовъ. Pouds.									Пудовъ.		Pouds.						
1	2	3	4	5	6	7	8	9	10	1	2	3	4	5	6	7	8	9	
ГРОДНЕНСКАЯ.																			
1. Гродненский. кр. надѣльн.	1.555	58.313	12.751	45.562		37,5	8,2	4,6	9,3	88	1.760	440	1.320		20,0	5,0	4,0	9,0	
владѣльч.	1.105	48.289	9.172	39.117		43,7	8,3	5,3	10,0	—	—	—	—		—	—	—	—	
въ уѣздѣ	**2.660**	**106.602**	**21.923**	**84.679**	0,38	**40,1**	**8,2**	**4,9**	**9,6**	**88**	**1.760**	**440**	**1.320**	0,01	**20,0**	**5,0**	**4,0**	**9,0**	
2. Брестский. кр. надѣльн	1.338	29.704	9.634	20.070		22,2	7,2	3,1	9,7	195	4.290	1.034	3.256		22,0	5,3	4,1	9,0	270
владѣльч.	970	33.756	7.566	26.190		34,8	7,8	4,5	9,1	10	240	60	180		24,0	6,0	4,0	9,0	—
въ уѣздѣ	**2.308**	**63.460**	**17.200**	**46.260**	0,19	**27,5**	**7,5**	**3,7**	**9,4**	**205**	**4.530**	**1.094**	**3.436**	0,01	**22,1**	**5,3**	**4,1**	**9,0**	**270**
3. Бѣлостокскій. кр. надѣльн.	1.582	39.234	13.131	26.103		24,8	8,3	3,0	8,5	183	12.572	1.830	10.742		68,7	10,0	6,9	9,5	—
владѣльч.	659	19.375	5.272	14.103		29,4	8,0	3,7	8,6	—	—	—	—		—	—	—	—	—
въ уѣздѣ	**2.241**	**58.609**	**18.403**	**40.206**	0,17	**26,2**	**8,2**	**3,2**	**8,5**	**183**	**12.572**	**1.830**	**10.742**	0,05	**68,7**	**10,0**	**6,9**	**9,5**	—
4. Бѣльский. кр. надѣльн.	2.083	26.871	19.164	7.707		12,9	9,2	1,4	8,7	107	4.034	578	3.456		37,7	5,4	7,0	9,0	145
владѣльч.	1.300	20.930	10.920	10.010		16,1	8,4	1,9	8,6	35	980	245	735		28,0	7,0	4,0	10,0	91
въ уѣздѣ	**3.383**	**47.801**	**30.084**	**17.717**	0,10	**14,1**	**8.9**	**1,6**	**8,7**	**142**	**5.014**	**823**	**4.191**	0,02	**35,3**	**5,8**	**6,1**	**9,2**	**236**
5. Волковыский. кр. надѣльн.	1.252	39.563	11.268	28.295		31,6	9,0	3,5	9,9	—	—	—	—		—	—	—	—	—
владѣльч.	1.024	39.936	8.499	31.437		39,0	8,3	4,7	9,5	2	48	17	31		24,2	8,4	2,8	11,0	—
въ уѣздѣ	**2.276**	**79.499**	**19.767**	**59.732**	0,35	**34,9**	**8,7**	**4,0**	**9,7**	**2**	**48**	**17**	**31**	0,00	**24,2**	**8,4**	**2,8**	**11,0**	—
6. Кобринскій. кр надѣльн.	385	11.666	2.580	9.086		30,3	6,7	4,5	10,1	164	4.723	787	3.936		28,8	4,8	6,0	10,8	113
владѣльч.	644	23.313	4.701	18.612		36,2	7,3	5,0	10,0	—	—	—	—		—	—	—	—	—
въ уѣздѣ	**1.029**	**34.979**	**7.281**	**27.698**	0,13	**34,0**	**7,1**	**4,8**	**10,0**	**164**	**4.723**	**787**	**3.936**	0,02	**28,8**	**4,8**	**6,0**	**10,8**	**113**
7. Пружанский. кр. надѣльн.	360	13.896	2.736	11.160		38,6	7,6	5,1	10,3	173	5.225	1.073	4.152		30,2	6,2	4,9	10,4	10
владѣльч.	256	8.371	1.920	6.451		32,7	7,5	4,4	10,5	—	—	—	—		—	—	—	—	—
въ уѣздѣ	**616**	**22.267**	**4.656**	**17.611**	0,11	**36,1**	**7,6**	**4,8**	**10,4**	**173**	**5.225**	**1.073**	**4.152**	0,03	**30,2**	**6,2**	**4,9**	**10,4**	**10**
8. Слонимскій. кр. надѣльн.	1.656	58.457	13.414	45.043		35,3	8,1	4,4	10,9	292	9.753	1.577	8.176		33,4	5,4	6,2	9,5	—
владѣльч.	875	43.488	7.088	36.400		49,7	8,1	6,1	9,6	—	—	—	—		—	—	—	—	—
въ уѣздѣ	**2.531**	**101.945**	**20.502**	**81.443**	0,31	**40,3**	**8,1**	**5,0**	**10,3**	**292**	**9.753**	**1.577**	**8.176**	0,03	**33,4**	**5,4**	**6,2**	**9,5**	—
9 Сокольскій. кр. надѣльн.	1.682	62.570	13.624	48.946		37,2	8,1	4,6	9,3	159	8.475	1.320	7.155		53,3	8,3	6,4	9,0	—
владѣльч.	417	14.595	3.586	11.009		35,0	8,6	4,1	9,4	—	—	—	—		—	—	—	—	—
въ уѣздѣ	**2.099**	**77.165**	**17.210**	**59.955**	0,50	**36,8**	**8,2**	**4,5**	**9,3**	**159**	**8.475**	**1.320**	**7.155**	0,06	**53,3**	**8,3**	**6,4**	**9,0**	—
Въ губерніи	**19.143**	**592.327**	**157.026**	**435.301**	0,24	**30,9**	**8,2**	**3,8**	**9,5**	**1.408**	**52.100**	**8.961**	**43.139**	0,02	**37,0**	**6,4**	**5,8**	**9,5**	**629**
кр. надѣльн.	11.893	340.274	98.302	241.972		28,6	8,3	3,5	9,6	1.361	50.832	8.639	42.193		37,3	6,3	5,9	9,5	538
владѣльч.	7.250	252.053	58.724	193.329		34,8	8,1	4,3	9,5	47	1.268	322	946		27,0	6,9	3,9	9,8	91
ЛОМЖИНСКАЯ.																			
1. Ломжинскій. кр. надѣльн.	637	30.895	7.708	23.187		48,5	12,1	4,0	10,1	—	—	—	—		—	—	—	—	—
владѣльч.	1.707	80.058	20.655	59.403		46,9	12,1	3,9	10,2	—	—	—	—		—	—	—	—	16
въ уѣздѣ	**2.344**	**110.953**	**28.363**	**82.590**	0,55	**47,3**	**12,1**	**3,9**	**10.1**	—	—	—	—	—	—	—	—	—	**16**
2. Кольненскій. кр надѣльн.	661	29.943	6.874	23.069		45,3	10,4	4,4	10,3	—	—	—	—		—	—	—	—	—
владѣльч.	1.436	73.092	14.647	58.445		50,9	10,2	5,0	10,4	—	—	—	—		—	—	—	—	—
въ уѣздѣ	**2.097**	**103.035**	**21.521**	**81.514**	1,00	**49,1**	**10,3**	**4,8**	**10,4**	—	—	—	—	—	—	—	—	—	—
3. Мазовецкій. кр. надѣльн.	369	11.144	4.207	6.937		30,2	11,4	2,7	10.4	—	—	—	—		—	—	—	—	17
вл дѣльч.	2.930	97.569	33.402	64.167		33,3	11,4	2,8	10.4	—	—	—	—		—	—	—	—	41
въ уѣздѣ	**3.299**	**108.713**	**37.609**	**71.104**	0,85	**32,9**	**11,4**	**2,8**	**10,4**	—	—	—	—	—	—	—	—	—	**58**
4. Маковскій. кр. надѣльн.	518	26.470	5.957	20.513		51,1	11,5	4,4	10,4	—	—	—	—		—	—	—	—	35
владѣльч.	967	62.178	10.927	51.251		64,3	11,3	5,6	10,4	—	—	—	—		—	—	—	—	42
въ уѣздѣ	**1.485**	**88.648**	**16.884**	**71.764**	1,02	**59,7**	**11,4**	**5,2**	**10,4**	—	—	—	—	—	—	—	—	—	**77**
5. Островскій. кр надѣльн.	1.092	40.622	11.575	29.047		37,2	10,6	3,5	10,2	—	—	—	—		—	—	—	—	2
владѣльч.	1.269	55.075	13.578	41.497		43,4	10,7	4,0	10,3	—	—	—	—		—	—	—	—	—
въ уѣздѣ	**2.361**	**95.697**	**25.153**	**70.544**	0,64	**40,5**	**10.6**	**3.8**	**10,3**	—	—	—	—	—	—	—	—	—	**2**
6. Остроленскій. кр. надѣльн.	721	31.940	8.147	23.793		44,3	11,3	3,9	10,3	—	—	—	—		—	—	—	—	—
владѣльч.	957	53.018	10.527	42.491		55,4	11,0	5,0	10,4	—	—	—	—		—	—	—	—	—
въ уѣздѣ	**1.678**	**84.958**	**18.674**	**66.284**	0,69	**50,6**	**11,1**	**4,5**	**10,3**	—	—	—	—	—	—	—	—	—	—
7. Щучинскій. кр. надѣльн.	619	23.027	7.057	15.970		37,2	11,4	3,3	10,0	—	—	—	—		—	—	—	—	—
владѣльч.	1.020	47.838	12.444	35.394		46,9	12,2	3,8	10,0	—	—	—	—		—	—	—	—	—
въ уѣздѣ	**1.639**	**70.865**	**19.501**	**51.364**	0,69	**43,2**	**11,8**	**3,6**	**10,0**	—	—	—	—	—	—	—	—	—	—
Въ губерніи	**14.903**	**662.869**	**167.705**	**495.164**	0,77	**44,5**	**11,2**	**4,0**	**10,2**	—	—	—	—	—	—	—	—	—	**153**
кр. надѣльн.	4.617	194.041	51.525	142.516		42,0	11,2	3,7	10,2	—	—	—	—		—	—	—	—	54
владѣльч.	10.286	468.828	116.180	352.648		45,6	11,3	4,4	10,1	—	—	—	—		—	—	—	—	99

УѢЗДЫ. DISTRICTS.	Бобы. Féves.								
	Посѣвная площадь 1905 г. въ десят. L'aire cultivée en 1905, en dessiatines.	Собрано. Récolte.	Посѣяно. Ensemencement.	Остат. за посѣв. Produit net. Весь. Absolu.	Остат. за посѣв. Produit net. На 1 душу насел. Par habitant.	На 1 десятину. Par dessiat. Собрано. Récolte.	На 1 десятину. Par dessiat. Посѣяно. Ensemencement.	Урожай самъ. Rendement à.	Вѣсъ четверти въ пудахъ. Poids d'une tchetv. en pouds.
		Пудовъ. Pouds.							
1	1	2	3	4	5	6	7	8	9
ГРОДНЕНСКАЯ.									
1. Гродненский. кр. надѣльн.	—	—	—	—		—	—	—	—
владѣльч.	—	—	—	—		—	—	—	—
въ уѣздѣ	—	—	—	—	—	—	—	—	—
2. Брестский. кр. надѣльн	—	—	—	—		—	—	—	—
владѣльч.	—	—	—	—		—	—	—	—
въ уѣздѣ	—	—	—	—	—	—	—	—	—
3. Бѣлостокскій. кр. надѣльн.	—	—	—	—		—	—	—	—
владѣльч.	—	—	—	—		—	—	—	—
въ уѣздѣ	—	—	—	—	—	—	—	—	—
4. Бѣльский. кр. надѣльн.	—	—	—	—		—	—	—	—
владѣльч.	—	—	—	—		—	—	—	—
въ уѣздѣ	—	—	—	—	—	—	—	—	—
5. Волковыский. кр. надѣльн.	—	—	—	—		—	—	—	—
владѣльч.	—	—	—	—		—	—	—	—
въ уѣздѣ	—	—	—	—	—	—	—	—	—
6. Кобринскій. кр надѣльн.	—	—	—	—		—	—	—	—
владѣльч.	—	—	—	—		—	—	—	—
въ уѣздѣ	—	—	—	—	—	—	—	—	—
7. Пружанский. кр. надѣльн.	—	—	—	—		—	—	—	—
владѣльч.	—	—	—	—		—	—	—	—
въ уѣздѣ	—	—	—	—	—	—	—	—	—
8. Слонимскій. кр. надѣльн.	—	—	—	—		—	—	—	—
владѣльч.	—	—	—	—		—	—	—	—
въ уѣздѣ	—	—	—	—	—	—	—	—	—
9 Сокольскій. кр. надѣльн.	—	—	—	—		—	—	—	—
владѣльч.	—	—	—	—		—	—	—	—
въ уѣздѣ	—	—	—	—	—	—	—	—	—
Въ губерніи	629	26.011	4.738	21.273	0,01	41,4	7,5	5,5	10,5
кр. надѣльн.	538	20.797	3.974	16.823		38,7	7,4	5,2	10,7
владѣльч.	91	5.214	764	4.450		57,3	8,4	6,8	10,0
ЛОМЖИНСКАЯ.									
1. Ломжинскій. кр. надѣльн.	—	—	—	—		—	—	—	—
владѣльч.	16	1.475	203	1.272		92,2	12,7	7,2	10,1
въ уѣздѣ	**16**	**1.475**	**203**	**1.272**	0,01	**92,2**	**12.7**	**7,2**	**10,1**
2. Кольненскій. кр надѣльн.	—	—	—	—		—	—	—	—
владѣльч.	—	—	—	—		—	—	—	—
въ уѣздѣ	—	—	—	—	—	—	—	—	—
3. Мазовецкій. кр. надѣльн.	17	1.680	206	1.474		98,8	12,1	8,1	10.4
вл дѣльч.	41	3.797	496	3.301		92,6	12,1	7,6	10,4
въ уѣздѣ	**58**	**5.477**	**702**	**4.775**	0,06	**94,4**	**12,1**	**7.8**	**10,4**
4. Маковскій. кр. надѣльн.	35	3.405	420	2.985		97,3	12,0	8,1	10,4
владѣльч.	42	3.251	500	2.751		77,4	11,9	6,5	10,4
въ уѣздѣ	**77**	**6.656**	**920**	**5.736**	0,08	**86,4**	**11.9**	**7,2**	**10,4**
5. Островскій. кр надѣльн.	2	192	24	168		95,9	12,1	8,0	10,4
владѣльч.	—	—	—	—		—	—	—	—
въ уѣздѣ	**2**	**192**	**24**	**168**	0,00	**95,9**	**12,1**	**8,0**	**10,4**
6. Остроленскій. кр. надѣльн.	—	—	—	—		—	—	—	—
владѣльч.	—	—	—	—		—	—	—	—
въ уѣздѣ	—	—	—	—	—	—	—	—	—
7. Щучинскій. кр. надѣльн.	—	—	—	—		—	—	—	—
владѣльч.	—	—	—	—		—	—	—	—
въ уѣздѣ	—	—	—	—	—	—	—	—	—
Въ губерніи	153	13.800	1.849	11.951	0,02	90,2	12,1	7,5	10,4
кр. надѣльн.	54	5.277	650	4.627		97,7	12,0	8,1	10,4
владѣльч.	99	8.523	1.199	7.324		88,1	12,1	7,1	10,4

УѢЗДЫ. DISTRICTS.	Картофель. Pommes de terre.								Овесъ. Avoine.									
	Посѣвная площадь 1905 г. въ десят. L'aire cultivée en 1905, en dessiatines.	Собрано. Récolte.	Посѣяно. Ensemencement.	Остатокъ за посѣвомъ. Produit net. Весь. Absolu.	Остатокъ за посѣвомъ. Produit net. На 1 душу насел. Par habitant.	На 1 десятину. Par dessiatine. Собрано. Récolte.	На 1 десятину. Par dessiatine. Посѣяно. Ensemencement.	Урожай самъ. Rendement à.	Вѣсъ четверти въ пудахъ. Poids d'une tchetv. en pouds.	Посѣвная площадь 1905 г. въ десят. L'aire cultivée en 1905, en dessiatines.	Собрано. Récolte.	Посѣяно. Ensemencement.	Остатокъ за посѣвомъ. Produit net.	На 1 десятину. Par dessiatine. Собрано. Récolte.	На 1 десятину. Par dessiatine. Посѣяно. Ensemencement.	Урожай самъ. Rendement à.	Вѣсъ четверти въ пудахъ. Poids d'une tchetv. en pouds.	Собрано соломы. Récolte de la paille. Всего. En général.	Собрано соломы. Récolte de la paille. На одну десятину. Par dessiatine.
	Пудовъ. Pouds.									Пудовъ. Pouds.									
1	2	3	4	5	6	7	8	9	10	1	2	3	4	5	6	7	8	9	10
ГРОДНЕНСКАЯ.																			
1. Гродненскій.	кр. надѣльн. 7.122	3.692.757	567.623	3.125.134		518,5	79,7	6,5	9,0	11.870	474.800	104.456	370.344	40,0	8,8	4,5	6,3	592.313	49,9
	владѣльч. 3.612	1.968.540	339.167	1.629.373		545,0	93,9	5,8	10,0	7.707	315.216	60.885	254.331	40,9	7.9	5,2	6,0	384.579	56.9
	въ уѣздѣ . . 10.734	**5.661.297**	**906.790**	**4.754.507**	21,23	**527,4**	**84,5**	**6,2**	9,3	**19.577**	**790.016**	**165.341**	**624.675**	**40,4**	**8,5**	**4,8**	**6,3**	**976.892**	**49,9**
2. Брестскій.	кр. надѣльн. 9.783	4.107.882	831.555	3.276.327		419,9	85,0	4,9	8,9	14.327	501.445	118.914	382.531	35,0	8,3	4,2	6,2	598.869	41,8
	владѣльч. 5.220	2.636.622	475.020	2.161.602		505,1	91,0	5,6	9,0	12.782	518.949	106.091	412.858	40,6	8,3	4,9	6,8	665.942	52,1
	въ уѣздѣ . . 15.003	**6.744.504**	**1.306.575**	**5.437.929**	22,14	**449,5**	**87,1**	**5,2**	8,9	**27.109**	**1.020.394**	**225.005**	**795.389**	**37,6**	**8,3**	**4,5**	**6,5**	**1.264.811**	**46,7**
3. Бѣлостокскій.	кр. надѣльн. 5.459	2.756.249	429.623	2.326.626		504,9	78,7	6,4	8,5	11.451	469.491	107.639	361.852	41,0	9,4	4,4	6,0	644.691	56,3
	владѣльч. 1.678	910.315	151.859	758.456		542,5	90,5	6,0	9,0	6.531	297.814	56.167	241.647	45,6	8,6	5,3	6,3	425.168	65,1
	въ уѣздѣ . . 7.137	**3.666.564**	**581.482**	**3.085.082**	13,35	**513,7**	**81,5**	**6,3**	8,6	**17.982**	**767.305**	**163.806**	**603.499**	**42,7**	**9,1**	**4,7**	**6,1**	**1.069.859**	**59,5**
4. Бѣльскій.	кр. надѣльн. 5.346	2.730.202	506.266	2.223.936		510,7	94,7	5,4	8,1	13.231	486.901	120.402	366.499	36,8	9,1	4,0	5,7	820.322	62,0
	владѣльч. 3.067	1.024.071	224.198	799.873		333,9	73,1	4,6	8,0	7.549	366.127	69.451	296.676	48,5	9,2	5,3	5,8	690.734	91,5
	въ уѣздѣ . 8.413	**3.754.273**	**730.464**	**3.023.809**	16,87	**446,2**	**86,8**	**5,1**	8,1	**20.780**	**853.028**	**189.853**	**663.175**	**41,1**	**9,1**	**4,5**	**5,7**	**1.511.056**	**72,7**
5. Волковыскій.	кр. надѣльн. 7.448	3.548.972	688.940	2.860.032		476,5	92,5	5,2	9,5	14.303	471.999	118.715	353.284	33,0	8,3	4.0	6,5	726.592	50,8
	владѣльч. 5.950	3.431.365	593.215	2.838.150		576,7	99,7	5,8	9,2	9.341	320.396	71.926	248.470	34,3	7.7	4,5	6,1	378.311	40,5
	въ уѣздѣ . . 13.398	**6.980.337**	**1.282.155**	**5.698.182**	33,46	**521,0**	**95,7**	**5,4**	9,4	**23.644**	**792.395**	**190.641**	**601.754**	**33,5**	**8,1**	**4,2**	**6,3**	**1.104.903**	**46,7**
6. Кобринскій.	кр надѣльн. 8.807	4.672.994	733.623	3.939.371		530,6	83,3	6,4	9,9	11.700	506.610	112.320	394.290	43,3	9,6	4,5	6,4	684.450	58,5
	владѣльч. 4.150	2.006.940	451.105	1.555.835		483,6	108,7	4,4	10,0	10.043	395.694	94.404	301.290	39,4	9,4	4,2	6,2	507.172	50,5
	въ уѣздѣ . . 12.957	**6.679.934**	**1.184.728**	**5.495.206**	26,11	**515,5**	**91,4**	**5,6**	9,9	**21.743**	**902.304**	**206.724**	**695.580**	**41,5**	**9,5**	**4,4**	**6,3**	**1.191.622**	**54,8**
Пружанскій.	кр. надѣльн. 7.062	3.971.669	627.812	3.343.857		562,4	88,9	6,3	9,9	11.764	474.089	108.229	365.860	40,3	9,2	4,4	6,5	564.672	48,0
	владѣльч. 3.134	1.609.936	301.177	1.308.759		513,7	96,1	5,3	9,5	4.485	214.832	39.917	174.915	47,9	8,9	5,4	6,6	300.047	66,9
	въ уѣздѣ . . 10.196	**5.581.605**	**928.989**	**4.652.616**	29,04	**547,4**	**91,1**	**6,0**	9,8	**16.249**	**688.921**	**148.146**	**540.775**	**42,4**	**9,1**	**4,7**	**6,5**	**864.719**	**53,8**
8. Слонимскій.	кр. надѣльн. 10.083	5.665.638	944.777	4.720.861		561,9	93,7	6,0	9,1	17.065	604.101	139.933	464.168	35,4	8,2	4,3	6,4	914.684	53,6
	владѣльч. 4.762	2.413.382	510.010	1.903.372		506,8	107,1	4,7	8,6	8.071	275.221	64.568	210.653	34,1	8,0	4,3	6,0	469.732	58,2
	въ уѣздѣ . . 14.845	**8.079.020**	**1.454.787**	**6.624.233**	24,65	**544,2**	**98,0**	**5,6**	8,9	**25.136**	**879.322**	**204.501**	**674.821**	**35,0**	**8,1**	**4,3**	**6,3**	**1.384.416**	**55,1**
9. Сокольскій.	кр. надѣльн. 6.180	2.311.938	455.466	1.856.472		374,1	73,7	5,1	8,7	14.797	503.098	119.856	383.242	34,0	8,1	4,2	5,4	688.061	46,5
	владѣльч. 1.656	1.143.468	165.269	978.199		690,5	99,8	6,9	9,8	2.782	96.814	23.369	73.445	34,8	8,4	4,1	6,1	148.281	53,3
	въ уѣздѣ . . 7.836	**3.455.406**	**620.735**	**2.834.671**	23,76	**441,0**	**79,2**	**5,6**	9,0	**17.579**	**599.912**	**143.225**	**456.687**	**34,1**	**8,1**	**4,2**	**5,5**	**836.342**	**47,1**
	Въ губерніи . 100.519	**50.602.940**	**8.996.705**	**41.606.235**	**23,03**	**503,4**	**89,5**	**5,6**	9,2	**189.799**	**7.293.597**	**1.637.242**	**5.656.355**	**38,4**	**8.6**	**4,5**	**6,2**	**10.204.620**	**53,8**
кр. надѣльн.	67.290	33.458.301	5.785.685	27.672.616		497,2	86,0	5,8	9,1	120.508	4.492.534	1.050.464	3.442.070	37,3	8,7	4,3	6,1	6.234.654	51,7
владѣльч. .	33.229	17.144.639	3.211.020	13.933.619		516,0	96,6	5,3	9,2	69.291	2.801.063	586.778	2.214.285	40,4	8,5	4,8	6,3	3.969.966	63,7
ЛОМЖИНСКАЯ.																			
1. Ломжинскій.	кр. надѣльн. 3.039	1.575.418	351.308	1.224.110		518,4	115,6	4,5	9,6	2.853	122.394	27.959	94.435	42,9	9,8	4,4	6,4	247.640	86,8
	владѣльч. 5.510	2.612.373	630.895	1.981.478		472,3	114,5	4,1	9,7	6.110	269.451	59.878	209.573	44,1	9,8	4,5	6,4	632.996	103,6
	въ уѣздѣ . 8.549	**4.187.791**	**982.203**	**3.205.588**	25,12	**489,9**	**114,9**	**4,3**	9,6	**8.963**	**391.845**	**87.837**	**304.008**	**43,7**	**9,8**	**4,5**	**6,4**	**880.636**	**98,2**
2. Кольненскій.	кр. надѣльн. 4.205	2.633.171	517.215	2.115.956		626,2	123,0	5,9	9,8	1.997	93.460	17.973	75.487	46,8	9,0	6,8	6,5	191.712	96,0
	владѣльч. 5.820	3.359.304	747.288	2.612.016		577,2	128,4	4,5	9,8	3.853	193.035	36.989	156.046	50,1	9,6	5,2	6,5	412.271	107,0
	въ уѣздѣ . 10.025	**5.992.475**	**1.264.503**	**4.727.972**	58,23	**587,7**	**126,1**	**4,8**	9.8	**5.850**	**286.495**	**54.962**	**231.533**	**48,9**	**9.4**	**5,7**	**6,5**	**603.983**	**103,3**
3. Мазовецкій.	кр. надѣльн. 1.006	535.393	104.423	430.970		532,2	103,8	5,1	10,1	1.539	60.021	15.236	44.785	39,0	9,9	3,9	6,4	137.894	89,6
	владѣльч. 6.687	3.455.842	794.416	2.661.426		516,8	118,8	4,3	9,9	11.623	539.307	111.581	427.726	46,4	9,6	4,8	6,4	697.380	60,0
	въ уѣздѣ . 7.693	**3.991.235**	**898.839**	**3.092.396**	36,95	**518,8**	**116,8**	**4,5**	9.9	**13.162**	**599.328**	**126.817**	**472.511**	**45,5**	**9,7**	**4,6**	**6,4**	**835 274**	**63,5**
4. Маковскій.	кр. надѣльн. 2.998	1.693.270	312.092	1.381.178		564,8	104,1	5,4	10,9	2.380	124.950	27.132	97.818	52,5	11,4	4,6	6,4	249.900	105,0
	владѣльч. 4.596	2.620.639	472.926	2.147.713		570,2	102,9	5,5	10,7	4.201	247.859	47.471	200.388	59,0	11,3	5,2	6,4	432.703	103,0
	въ уѣздѣ . . 7.594	**4.313.909**	**785.018**	**3.528 891**	50,05	**568,1**	**103,4**	**5,5**	10.8	**6.581**	**372.809**	**74.603**	**298.206**	**56,6**	**11,3**	**4,9**	**6,4**	**682.603**	**103,7**
5. Островскій.	кр. надѣльн. 4.513	2.251.536	462.131	1.789.405		498.9	102.4	4,9	10,1	3.530	190.267	37.065	153.202	53,9	10,5	5,1	6,4	301.462	85,4
	владѣльч. 4.386	2.326.334	449.565	1.876.769		530,4	102,5	5,1	10,3	5.710	331.180	60.526	270.654	58,0	10,6	5,6	6,4	500.196	87,6
	въ уѣздѣ . . 8.899	**4.577.870**	**911.696**	**3.666.174**	33,12	**514,4**	**102,4**	**5,0**	10,2	**9.240**	**521.447**	**97.591**	**423.856**	**56,4**	**10.5**	**5,3**	**6,4**	**801.658**	**86,7**
6. Остроленскій.	кр. надѣльн. 4.840	2.307.712	545.952	1.761.760		476,8	112,8	4,4	10,0	2.228	111.623	24.062	87.561	50,1	10,8	4,6	6,4	182.028	81,7
	владѣльч. 3.371	1.604.596	354.966	1.249.630		476,0	105,3	4,5	10,0	3.928	229.395	40.066	189.329	58,4	10,2	5,7	6,4	355.091	90,4
	въ уѣздѣ . 8.211	**3.912.308**	**900.918**	**3.011.390**	31,24	**476,5**	**109,7**	**4,4**	10,0	**6.156**	**341.018**	**64.128**	**276.890**	**55,4**	**10,4**	**5,3**	**6,4**	**537.119**	**87,4**
7. Щучинскій.	кр. надѣльн. 2.397	1.621.810	305.138	1.316.672		676,6	127,3	5,3	10,3	2.840	131.776	27.832	103.944	46,4	9,8	4,7	6,4	257.304	90,6
	владѣльч. 3.254	2.271.292	379.091	1.892.201		698,0	116,5	5,9	10,2	5.016	237.758	51.163	186.595	47,4	10,2	4,6	6,4	403.286	80,4
	въ уѣздѣ . 5.651	**3.893.102**	**684.229**	**3.208.873**	43,54	**688,9**	**121,1**	**5,7**	10,3	**7.856**	**369.534**	**78.995**	**290.539**	**47,0**	**10,0**	**4,6**	**6,4**	**660.590**	**84,1**
	Въ губерніи . 56.622	**30.868.690**	**6.427.406**	**24.441.284**	**37,96**	**545,1**	**113,5**	**4,8**	10,1	**57.808**	**2.882.476**	**584.033**	**2.297.543**	**49,8**	**10.1**	**4,9**	**6,4**	**5.001.863**	**86,5**
кр. надѣльн.	22.998	12.618.310	2.598.259	10.020.051		548,7	112,9	4,9	10,1	17.367	834.491	177.259	657.232	48,0	10,2	4,7	6,4	1.567.940	90,3
владѣльч. .	33.624	18.250.380	3.829.147	14.421.233		542,1	113,9	4,8	10,0	40.441	2.047.985	407.674	1.640.311	50,6	10,1	5,0	6,4	3.433.923	84,9

УѢЗДЫ. DISTRICTS.	Яровая рожь. Seigle de printemps.										Яровая пшеница. Froment de printemps.			Яровой ячмень. Orge.								
	Посѣвная площадь 1905 г. въ десят. L'aire cultivée en 1905, en dessiatines.	Собрано. Récolte.	Посѣяно. Ensemencement.	Остат. за посѣв. Produit net. Весь. Absolu.	Остат. за посѣв. Produit net. На 1 душу насел. Par habitant.	На 1 десят. Par dessiat. Собрано. Récolte.	На 1 десят. Par dessiat. Посѣяно. Ensemencement.	Урожай сам. Rendement à.	Вѣсъ ч-верти въ пудахъ. Poids d'une tchetv. en pouds.	Собрано соломы. Récolte de la paille. Всего. En général.	Собрано соломы. Récolte de la paille. На одну десятину. Par dessiatine.	Посѣвная площадь 1905 г. въ десят. L'aire cultivée en 1905, en dessiatines.	Собрано. Récolte.	Посѣяно. Ensemencement.	Посѣвная площадь 1905 г. въ десят. L'aire cultivée en 1905, en dessiatines.	Собрано. Récolte.	Посѣяно. Ensemencement.	Остат. за посѣв. Produit net. Весь. Absolu.	Остат. за посѣв. Produit net. На 1 душу насел. Par habitant.	На 1 десят. Par dessiat. Собрано. Récolte.	На 1 десят. Par dessiat. Посѣяно. Ensemencement.	Урожай сам. Rendement à.	Вѣсъ четверти въ пудахъ. Poids d'une tchetv. en pouds.	Собрано соломы. Récolte de la paille. Всего. En général.	Собрано соломы. Récolte de la paille. На одну десятину. Par dessiatine.
	Пудовъ. Pouds.									Пудовъ. Pouds.			Пудовъ.			Пудовъ. Pouds.								Пудовъ. Pouds.	
1	2	3	4	5	6	7	8	9	10	11	12	1	2	3	4	5	6	7	8	9	10	11	1	2	3	4	5	6	7	8	9	10	11
КУРЛЯНДСКАЯ.																																	
1. Доблен- кр. надѣльн.	—	—	—	—		—	—	—	—	—	—	—	—	—	—		—	—	—	—	—	—	12.889	800.407	127.601	672.806		62,1	9,9	6,3	7,9	1.190.944	92,4
ский. владѣльч. .	—	—	—	—		—	—	—	—	—	—	—	—	—	—		—	—	—	—	—	—	2.233	159.883	21.660	138.223		71,6	9,7	7,4	8,5	137.106	61,4
въ уѣздѣ . .	—	—	—	—		—	—	—	—	—	—	—	—	—	—		—	—	—	—	—	—	**15.122**	**960.290**	**149.261**	**811.029**	7,65	**63,5**	**9,9**	**6,4**	**8,0**	**1.328.050**	**87,8**
2. Баус- кр. надѣльн.	12	1.080	144	936		90,0	12,0	7,5	8,6	1.200	100,0	9	446	82	364		49,5	9,1	5,4	9,0	1.114	123,8	5.372	362.684	56.406	306.278		67,7	10,5	6,4	8,1	553.853	103,1
скій. владѣльч. .	—	—	—	—		—	—	—	—	—	—	—	—	—	—		—	—	—	—	—	—	6.403	394.425	76.196	318.229		61,6	11,9	5,1	8,0	915.629	143,0
въ уѣздѣ . .	**12**	**1.080**	**144**	**936**	0,02	**90,0**	**12,0**	**7,5**	**8,6**	**1.200**	**100,0**	**9**	**446**	**82**	**364**	0,01	**49,5**	**9,1**	**5,4**	**9,0**	**1.114**	**123,8**	**11.775**	**757.109**	**132.602**	**624.507**	12,27	**64,3**	**11,3**	**5,7**	**8,0**	**1.469.482**	**124,8**
3. Виндав- кр. надѣльн	152	3.678	1.292	2.386		24,2	8,5	2,8	8,4	10.078	66,3	147	5.762	1.793	3.969		39,2	12,2	3,2	9,6	12.010	81,7	3.096	149.567	32.818	116.749		48,3	10,6	4,6	7,3	186.998	60,4
скій. владѣльч. .	—	—	—	—		—	—	—	—	—	—	—	—	—	—		—	—	—	—	—	—	1.200	63.960	12.360	51.600		53,3	10,3	5,3	7,6	127.440	106,2
въ уѣздѣ . .	**152**	**3.678**	**1.292**	**2.386**	0,05	**24,2**	**8,5**	**2,8**	**8,4**	**10.078**	**66,3**	**147**	**5.762**	**1.793**	**3.969**	0,08	**39,2**	**12,2**	**3,2**	**9,6**	**12.010**	**81,7**	**4.296**	**213.527**	**45.178**	**168.349**	3,38	**49,7**	**10,5**	**4,7**	**7,4**	**314.438**	**73,1**
4. Газен- кр. надѣльн.	137	8.658	1.726	6.932		63,2	12,6	5,0	8,8	10.138	74,0	294	16.670	3.587	13.083		56,7	12,2	4,6	9,1	21.050	71,6	2.206	110.079	25.148	84.931		49,9	11,4	4,4	7,5	147.802	67,0
потскій. владѣльч. .	31	1.975	406	1.569		63,7	13,1	4,9	8,5	5.813	187,5	42	2.402	601	1.801		57,2	14,3	4,0	8,8	5.250	125,0	1.747	91.892	19.916	71.976		52,6	11,4	4,6	7,5	124.736	71,4
въ уѣздѣ .	**168**	**10.633**	**2.132**	**8.501**	0,16	**63,3**	**12,7**	**5,0**	**8,7**	**15.951**	**115,6**	**336**	**19.072**	**4.188**	**14.884**	0,28	**56,8**	**12,5**	**4,5**	**9,1**	**26.300**	**78,3**	**3.953**	**201.971**	**45.064**	**156.907**	2,90	**51,1**	**11,4**	**4,5**	**7,5**	**272.538**	**68,9**
5. Голь- кр. надѣльн.	11	220	132	88		20,0	12,0	1,7	8,9	440	40,0	159	4.770	1.129	3.641		30,0	7,1	4,2	8,7	14.676	92,3	6.717	233.080	55.080	178.000		34,7	8,2	4,2	7,4	437.948	65,2
дингенскій владѣльч. .	—	—	—	—		—	—	—	—	—	—	26	1.310	244	1.066		50,4	9,4	5,4	9,4	1.755	67,5	2.098	126.719	22.658	104.061		60,4	10,8	5,6	7,6	172.665	82,3
въ уѣздѣ . .	**11**	**220**	**132**	**88**	0,00	**20,0**	**12,0**	**1,7**	**8,9**	**440**	**40,0**	**185**	**6.080**	**1.373**	**4.707**	0,07	**32,9**	**7,4**	**4,4**	**8,9**	**16.431**	**88,8**	**8.815**	**359.799**	**77.738**	**282.061**	4,17	**40,8**	**8,8**	**4,6**	**7,5**	**610.613**	**69,3**
6. Гробин- кр. надѣльн.	220	16.500	2.618	13.882		75,0	11,9	6,3	8,2	16.500	75,0	165	6.980	1.320	5.660		42,3	8,0	5,3	9,0	14.850	90,0	1.789	103.941	18.606	85.335		58,1	10,4	5,6	7,5	167.272	93,5
скій. владѣльч. .	—	—	—	—		—	—	—	—	—	—	6	200	71	129		33,4	11,8	2,8	9,0	401	66,8	532	29.792	5.958	23.834		56,0	11,2	5,0	7,5	53.785	101,1
въ уѣздѣ . .	**220**	**16.500**	**2.618**	**13.882**	0,11	**75,0**	**11,9**	**6,3**	**8,2**	**16.500**	**75,0**	**171**	**7.180**	**1.391**	**5.789**	0,04	**42,0**	**8,1**	**5,2**	**9,0**	**15.251**	**89,2**	**2.321**	**133.733**	**24.564**	**109.169**	0,84	**57,6**	**10,6**	**5,4**	**7,5**	**221.057**	**95,2**
7. Иллукст- кр. надѣльн.	43	796	366	430		18,5	8,5	2,2	8,5	1.367	31,8	132	3.208	1.333	1.875		24,3	10,1	2,4	9,5	13.451	101,9	3.817	184.079	35.116	148.963		48,2	9,2	5,2	7,9	350.401	91,8
скій. владѣльч. .	—	—	—	—		—	—	—	—	—	—	4	216	59	157		54,1	14,7	3,7	9,3	730	182,5	1.008	76.003	10.786	65.217		75,4	10,7	7,0	7,8	88.099	87,4
въ уѣздѣ . .	**43**	**796**	**366**	**430**	0,01	**18,5**	**8,5**	**2,2**	**8,5**	**1.367**	**31,8**	**136**	**3.424**	**1.392**	**2.032**	0,03	**25,2**	**10,5**	**2,4**	**9,5**	**14.181**	**104,3**	**4.825**	**260.082**	**45.902**	**214.180**	3,11	**53,9**	**9,5**	**5,7**	**7,9**	**438.500**	**90,9**
8. Таль- кр. надѣльн.	60	1.956	726	1.230		32,6	12,1	2,7	8,7	2.928	48,8	119	6.033	1.749	4.284		50,7	14,7	3,4	8,9	13.792	115,9	4.697	207.138	49.788	157.350		44,1	10,6	4,2	7,4	334.426	71,2
сенскій. владѣльч. .	—	—	—	—		—	—	—	—	—	—	—	—	—	—		—	—	—	—	—	—	2.540	176.530	32.004	144.526		69,5	12,6	5,5	7,7	147.828	58,2
въ уѣздѣ . .	**60**	**1.956**	**726**	**1.230**	0,02	**32,6**	**12,1**	**2,7**	**8,7**	**2.928**	**48,8**	**119**	**6.033**	**1.749**	**4.284**	0,06	**50,7**	**14,7**	**3,4**	**8,9**	**13.792**	**115,9**	**7.237**	**383.668**	**81.792**	**301.876**	4,83	**53,0**	**11,3**	**4,7**	**7,5**	**482.254**	**66,6**
9. Туккум- кр. надѣльн.	—	—	—	—		—	—	—	—	—	—	4	78	36	42		19,4	9,1	2,1	9,3	165	41,3	6.117	312.579	52.606	259.973		51,1	8,6	5,9	7,2	513.828	84,0
скій. владѣльч. .	—	—	—	—		—	—	—	—	—	—	—	—	—	—		—	—	—	—	—	—	2.539	111.462	26.660	84.802		43,9	10,5	4,2	7,4	248.822	98,0
въ уѣздѣ . .	—	—	—	—	—	—	—	—	—	—	—	**4**	**78**	**36**	**42**	0,00	**19,4**	**9,1**	**2,1**	**9,3**	**165**	**41,3**	**8.656**	**424.041**	**79.266**	**344.775**	6,57	**49,0**	**9,2**	**5,3**	**7,2**	**762.650**	**88,1**
10. Фрид- кр. надѣльн	—	—	—	—		—	—	—	—	—	—	110	5.687	1.254	4.433		51,7	11,4	4,5	9,4	7.810	71,0	7.826	345.127	75.130	269.997		44,1	9,6	4,6	7,6	628.993	80,5
рихштадт. владѣльч. .	—	—	—	—		—	—	—	—	—	—	21	1.084	210	874		51,6	10,0	5,2	9,5	1.890	90,0	1.756	99.741	17.384	82.357		56,8	9,9	5,7	7,9	189.999	108,2
въ уѣздѣ . .	—	—	—	—	—	—	—	—	—	—	—	**134**	**6.771**	**1.464**	**5.307**	0,08	**51,7**	**11,2**	**4,6**	**9,4**	**9.700**	**74,0**	**9.582**	**444.868**	**92.514**	**352.354**	5,31	**46,4**	**9,7**	**4,6**	**7,7**	**818.992**	**85,5**
Въ губерніи	**666**	**34.863**	**7.410**	**27.453**	**0,04**	**52,3**	**11,1**	**4,7**	**8,4**	**48.464**	**72,8**	**1.238**	**54.846**	**13.468**	**41.378**	**0,06**	**44,3**	**10,9**	**4,1**	**9,1**	**108.944**	**88,0**	**76.582**	**4.139.088**	**773.881**	**3.365.207**	**4,75**	**54,0**	**10,1**	**5,3**	**7,7**	**6.718.574**	**87,7**
кр. надѣльн.	635	32.888	7.004	25.884		51,8	11,0	4,7	8,4	42.651	67,2	1.139	49.634	12.283	37.351		43,6	10,8	4,0	9,1	98.918	86,8	54.526	2.808.681	528.299	2.280.382		51,5	9,7	5,3	7,7	4.512.465	82,8
владѣльч. .	31	1.975	406	1.569		63,7	13,1	4,9	8,5	5.813	187,5	99	5.212	1.185	4.027		52,6	12,0	4,4	9,1	10.026	101,3	22.056	1.330.407	245.582	1.084.825		60,3	11,1	5,4	7,8	2.206.109	100,0
ХЕРСОНСКАЯ.																																	
1. Херсон- кр. надѣльн.	53	1.659	323	1.336		31,3	6,1	5,1	9,0	731	13,8	213.319	7.124.855	1.322.578	5.802.277		33,4	6,2	5,4	8,9	4.458.367	20,9	101.945	4.638.498	611.670	4.026.828		45,5	6,0	7,6	7,5	2.324.346	22,8
скій. владѣльч. .	58	3.834	336	3.498		66,1	5,8	11,4	8,8	4.640	80,0	264.658	10.745.115	1.746.743	8.998.372		40,6	6,6	6,2	9,1	10.850.978	41,0	124.790	6.813.534	761.219	6.052.315		54,6	6,1	9,0	7,7	5.004.079	40,1
въ уѣздѣ . .	**111**	**5.493**	**659**	**4.834**	0,01	**49,5**	**5,9**	**8,3**	**8,9**	**5.371**	**48,4**	**477.977**	**17.869.970**	**3.069.321**	**14.800.649**	21,13	**37,4**	**6,4**	**5,8**	**9,0**	**15.309.345**	**32,0**	**226.735**	**11.452.032**	**1.372.889**	**10.079.143**	14,39	**50,5**	**6,1**	**8,3**	**7,6**	**7.328.425**	**32,3**
2. Алек- кр. надѣльн.	71	3.394	305	3.089		47,8	4,3	11,1	7,7	1.981	27,9	140.985	5.794.484	1.071.486	4.722.998		41,1	7,6	5,4	8,3	8.373.516	52,3	62.099	3.614.162	459.533	3.154.629		58,2	7,4	7,9	7,5	3.595.532	57,9
сандрійск. владѣльч. .	370	20.905	2.220	18.685		56,5	6,0	9,4	8,5	21.793	58,9	106.095	6.217.167	806.322	5.410.845		58,6	7,6	7,7	9,1	7.617.621	71,8	25 899	2.211.775	191.653	2.020.122		85,4	7,4	11,5	7,7	2.046.021	79,0
въ уѣздѣ . .	**441**	**24.299**	**2.525**	**21.774**	0,04	**55,1**	**5,7**	**9,6**	**8,4**	**23.774**	**53,9**	**247.080**	**12.011.651**	**1.877.808**	**10.133.843**	20,41	**48,6**	**7,6**	**6,4**	**8,7**	**14.991.137**	**60,7**	**87.998**	**5.825.937**	**651.186**	**5.174.751**	10,42	**66,2**	**7,4**	**8,9**	**7,6**	**5.641.553**	**64,1**
3. Ананьевскій. кр. надѣльн.	133	3.764	798	2.966		28,3	6,0	4,7	9,8	4.243	31,9	59.840	1.178.848	388.960	789.888		19,7	6,5	3,0	9,9	1.352.384	22,6	22.720	563.456	149.952	413.504		24,8	6,6	3,8	8,1	570.272	25,1
владѣльч. .	2.924	113.159	18.129	95.030		38,7	6,2	6,2	10,1	119.592	40,9	128.062	3.957.116	858.015	3.099.101		30,9	6,7	4,6	9,6	5.685.953	44,4	63.438	2.512.145	412.347	2.099.798		39,6	6,5	6,1	8,1	2.784.928	43,9
въ уѣздѣ . .	**3.057**	**116.923**	**18.927**	**97.996**	0,31	**38,2**	**6,2**	**6,2**	**10.1**	**123.835**	**40.5**	**187.902**	**5.135.964**	**1.246.975**	**3.888.989**	12,21	**27,3**	**6.6**	**4,1**	**9,7**	**7.038.337**	**37,5**	**86.158**	**3.075.601**	**562.299**	**2.513.302**	7,89	**35,7**	**6,5**	**5,5**	**8,1**	**3.355.200**	**38,9**
4. Елисаветградск. кр. надѣльн.	1.146	32.546	7.220	25.326		28,4	6,3	4,5	8,8	27.848	24,3	156.049	3.261.424	1.217.182	2.044.242		20,9	7,8	2,7	8,2	4.104.089	26,3	126.922	3.972.659	989.962	2.982.667		31,3	7,8	4,0	7,1	3.504.979	27,6
владѣльч. .	994	36.182	7.356	28.826		36,4	7,4	4,9	8,4	51.290	51,6	181.874	6.147.341	1.364.055	4.783.286		33,8	7,5	4,5	8,8	8.802.702	48,4	85.165	4.300.833	655.771	3.645.062		50,5	7,7	6,6	7,6	4.428.580	52,0
въ уѣздѣ . .	**2.140**	**68.728**	**14.576**	**54.152**	0,07	**32,1**	**6,8**	**4,7**	**8,6**	**79.138**	**37.0**	**337.923**	**9.408.765**	**2.581.237**	**6.827.528**	9,35	**27,8**	**7,6**	**3,6**	**8,6**	**12.906.791**	**38,2**	**212.087**	**8.273.492**	**1.645.763**	**6.627.729**	9,08	**39.0**	**7,8**	**5,0**	**7.4**	**7.933.559**	**37,4**
5. Одесскій. кр. надѣльн.	7	71	36	35		10,1	5,1	2,0	9,0	104	14,8	58.495	947.619	315.873	631.746		16,2	5,4	3,0	9,6	1.181.599	20,2	49.493	1.049.252	277.161	772.091		21,2	5,6	3,8	8,0	1.083.897	21,9
владѣльч. .	36	1.444	234	1.210		40,1	6,5	6,2	8,5	1.634	45,4	92.129	2.183.457	534.348	1.649.109		23,7	5,8	4,1	9,6	2.533.548	27,5	92.391	2.734.774	508.151	2.226.623		29,6	5,5	5,4	8,7	2.485.318	26,9
въ уѣздѣ . .	**43**	**1.515**	**270**	**1.245**	0,00	**35,2**	**6,3**	**5,6**	**8.5**	**1.738**	**40,4**	**150.624**	**3.131.076**	**850.221**	**2.280.855**	3,31	**20,8**	**5,6**	**3,7**	**9,6**	**3.715.147**	**24,7**	**141.884**	**3.784.026**	**785.312**	**2.998.714**	4,36	**26,7**	**5,5**	**4,8**	**8,5**	**3.569.215**	**25,2**
6. Тираспольскій. кр. надѣльн.	5	113	30	83		22,5	6,0	3,8	9,5	75	15,0	54.237	992.537	330.846	661.691		18,3	6,1	3,0	10,1	1.225.756	22,6	21.933	451.820	129.405	322.415		20,6	5,9	3,5	8,3	471.560	21,5
владѣльч. .	9	338	54	284		37,5	6,0	6,3	10,0	450	50,0	104.904	3.042.216	639.914	2.402.302		29,0	6,1	4,8	9,5	4.290.574	40,9	38.990	1.247.680	241.738	1.005.942		32,0	6,2	5,2	8,0	1.434.832	36,8
въ уѣздѣ . .	**14**	**451**	**84**	**367**	0,00	**32,2**	**6,0**	**5,4**	**9.8**	**525**	**37,5**	**159.141**	**4.034.753**	**970.760**	**3.063.993**	10,80	**25,4**	**6,1**	**4,2**	**9,6**	**5 516.330**	**34,7**	**60.923**	**1.699.500**	**371.143**	**1.328.357**	4,68	**27,9**	**6,1**	**4,6**	**8,1**	**1.906.392**	**31,3**
Въ губерніи .	**5.806**	**217.409**	**37.041**	**180.368**	**0,06**	**37,4**	**6,4**	**5,9**	**9,3**	**234.381**	**40,4**	**1560647**	**51.592.179**	**10596322**	**40.995.857**	12,74	**33,1**	**6,8**	**4,9**	**9,0**	**59.477.087**	**38,1**	**815.785**	**34.110.588**	**5.388.592**	**28.721.996**	8,93	**41,8**	**6,6**	**6,3**	**7,7**	**29.734.344**	**36,4**
кр. надѣльн.	1.415	41.547	8.712	32.835		29,4	6,2	4,8	8,8	34.982	24.7	682.925	19.299.767	4.646.925	14.652.842		28,3	6,8	4,2	8,7	19.695.711	28,8	385.112	14.289.847	2.617.713	11.672.134		37,1	6,8	5,5	7,5	11.550.586	30,0
владѣльч. .	4.391	175.862	28.329	147.533		40,1	6,5	6,2	9,4	199.399	45,5	877.722	32.292.412	5.949.397	26.343.015		36,8	6,8	5,4	9,2	39.781.376	45,3	430.673	19.820.741	2.770.879	17.049.862		46,0	6,4	7,2	7,9	18.183.758	42,2

УѢЗДЫ DISTRICTS.	Полба. Épeautre.											Гречиха. Sarrasin.							
	Посѣвная площадь 1905 г. въ десят. L'aire cultivée en 1905, en dessiatines.	Собрано. Récolte.	Посѣяно. Ensemencement.	Остат. за посѣв. Produit net. Весь. Absolu.	Остат. за посѣв. Produit net. На 1 душу насел. Par habitant.	На 1 десят. Par dessiat. Собрано. Récolte.	На 1 десят. Par dessiat. Посѣяно. Ensemencement.	Урожай самъ. Rendement à.	Вѣсъ четверти въ пудахъ. Poids d'une tchetv. en pouds.	Собрано соломы. Récolte de la paille. Всего. En général.	Собрано соломы. Récolte de la paille. На одну десятину. Par dessiatine.	Посѣвная площадь 1905 г. въ десят. L'aire cultivée en 1905, en dessiatines.	Собрано. Récolte.	Посѣяно. Ensemencement.	Остат. за посѣв. Produit net. Весь. Absolu.	Остат. за посѣв. Produit net. На 1 душу насел. Par habitant.	На 1 десят. Par dessiat. Собрано. Récolte.	На 1 десят. Par dessiat. Посѣяно. Ensemencement.	Урожай самъ. Rendement à.	Вѣсъ четверти въ пудахъ. Poids d'une tchetv. en pouds.	Собрано соломы. Récolte de la paille. Всего. En général.	Собрано соломы. Récolte de la paille. На одну десятину. Par dessiatine.
		Пудовъ. Pouds.								Пудовъ. Pouds.			Пудовъ.		Pouds.					Пудовъ. Pouds.	
1	2	3	4	5	6	7	8	9	10	11	12	1	2	3	4	5	6	7	8	9	10	11
КУРЛЯНДСКАЯ.																						
1. Доблен- кр. надѣльн.	—	—	—	—		—	—	—	—	—	—	—	—	—	—		—	—	—	—	—	—
ский. владѣльч. .	—	—	—	—		—	—	—	—	—	—	—	—	—	—		—	—	—	—	—	—
въ уѣздѣ . .	—	—	—	—	—	—	—	—	—	—	—	—	—	—	—	—	—	—	—	—	—	—
2. Баус- кр. надѣльн.	—	—	—	—		—	—	—	—	—	—	—	—	—	—		—	—	—	—	—	—
скій. владѣльч. .	—	—	—	—		—	—	—	—	—	—	15	610	129	481		40,7	8,6	4,7	7,4	1.182	78,8
въ уѣздѣ . .	—	—	—	—	—	—	—	—	—	—	—	15	610	129	481	0,01	40,7	8,6	4,7	7,4	1.182	78,8
3. Виндав- кр. надѣльн.	—	—	—	—		—	—	—	—	—	—	—	—	—	—		—	—	—	—	—	—
скій. владѣльч. .	—	—	—	—		—	—	—	—	—	—	—	—	—	—		—	—	—	—	—	—
въ уѣздѣ . .	—	—	—	—	—	—	—	—	—	—	—	—	—	—	—	—	—	—	—	—	—	—
4. Гавен- кр. надѣльн.	—	—	—	—		—	—	—	—	—	—	8	358	61	297		44,8	7,6	5,9	6,8	760	95,0
потскій. владѣльч. .	—	—	—	—		—	—	—	—	—	—	—	—	—	—		—	—	—	—	—	—
въ уѣздѣ . .	—	—	—	—	—	—	—	—	—	—	—	8	358	61	297	0,01	44,8	7,6	5,9	6,8	760	95,0
5. Голь- кр. надѣльн.	—	—	—	—		—	—	—	—	—	—	—	—	—	—		—	—	—	—	—	—
дингенскій владѣльч. .	—	—	—	—		—	—	—	—	—	—	—	—	—	—		—	—	—	—	—	—
въ уѣздѣ . .	—	—	—	—	—	—	—	—	—	—	—	—	—	—	—	—	—	—	—	—	—	—
6. Гробин- кр. надѣльн.	—	—	—	—		—	—	—	—	—	—	—	—	—	—		—	—	—	—	—	—
скій. владѣльч. .	—	—	—	—		—	—	—	—	—	—	—	—	—	—		—	—	—	—	—	—
въ уѣздѣ . .	—	—	—	—	—	—	—	—	—	—	—	—	—	—	—	—	—	—	—	—	—	—
7. Иллукст- кр. надѣльн.	—	—	—	—		—	—	—	—	—	—	75	3.510	548	2.962		46,8	7,3	6,4	7,5	6.720	89,6
скій. владѣльч. .	—	—	—	—		—	—	—	—	—	—	—	—	—	—		—	—	—	—	—	—
въ уѣздѣ . .	—	—	—	—	—	—	—	—	—	—	—	75	3.510	548	2.962	0,04	46,8	7,3	6,4	7,5	6.720	89,6
8. Таль- кр. надѣльн.	—	—	—	—		—	—	—	—	—	—	—	—	—	—		—	—	—	—	—	—
сенскій. владѣльч. .	—	—	—	—		—	—	—	—	—	—	—	—	—	—		—	—	—	—	—	—
въ уѣздѣ . .	—	—	—	—	—	—	—	—	—	—	—	—	—	—	—	—	—	—	—	—	—	—
9. Туккум- кр. надѣльн.	—	—	—	—		—	—	—	—	—	—	—	—	—	—		—	—	—	—	—	—
скій. владѣльч. .	—	—	—	—		—	—	—	—	—	—	—	—	—	—		—	—	—	—	—	—
въ уѣздѣ . .	—	—	—	—	—	—	—	—	—	—	—	—	—	—	—	—	—	—	—	—	—	—
10. Фрид- кр. надѣльн.	—	—	—	—		—	—	—	—	—	—	43	955	271	684		22,2	6,3	3,5	6.0	645	15.0
рихштадт. владѣльч. .	—	—	—	—		—	—	—	—	—	—	4	170	24	146		42,5	6,0	7,1	8,0	200	50,0
въ уѣздѣ . .	—	—	—	—	—	—	—	—	—	—	—	**47**	**1.125**	**295**	**830**	**0,01**	**23,5**	**6,3**	**3,7**	**6,3**	**845**	**18,0**
Въ губерніи .	—	—	—	—	—	—	—	—	—	—	—	**145**	**5.603**	**1.033**	**4.570**	**0,01**	**38,6**	**7,1**	**5,4**	**7,2**	**9.507**	**65.6**
кр. надѣльн.	—	—	—	—		—	—	—	—	—	—	141	5.433	1.009	4.424		38,5	7,2	5,3	7,1	9.307	66,0
владѣльч. .	—	—	—	—		—	—	—	—	—	—	4	170	24	146		42,5	6,0	7,1	8,0	200	50,0
ХЕРСОНСКАЯ.																						
1. Херсон- кр. надѣльн.	—	—	—	—		—	—	—	—	—	—	—	—	—	—		—	—	—	—	—	—
ский. владѣльч. .	2	105	12	93		52,5	5,9	8,8	7,0	78	38,9	3	76	13	63		25,4	4,2	5,8	7 0	220	73,2
въ уѣздѣ . .	**2**	**105**	**12**	**93**	**0,00**	**52.5**	**5,9**	**8,8**	**7,0**	**78**	**38,9**	**3**	**76**	**13**	**63**	**0,00**	**25,4**	**4,2**	**5.8**	**7,0**	**220**	**73,2**
2. Алек- кр. надѣльн.	28	1.459	165	1.294		52,1	5,9	8,8	7,0	1.081	38,6	4.242	57.691	22.058	35.633		13,6	5,2	2,6	5,8	216.342	51,0
сандрійск. владѣльч. .	101	6.313	808	5.505		62,5	8,0	7,8	6,0	3.535	35,0	759	10.550	3.416	7.134		13,9	4,5	3,1	5,8	57.077	75,2
въ уѣздѣ . .	**129**	**7.772**	**973**	**6.799**	**0,01**	**60,2**	**7,5**	**8,0**	**6,2**	**4.616**	**35,8**	**5.001**	**68.241**	**25.474**	**42.767**	**0,09**	**13,6**	**5,1**	**2,7**	**5,8**	**273.419**	**54,7**
3. Анань- кр. надѣльн.	2	0	12	—12		0,0	5,9	0,0	—	0	0,0	21	267	109	162		12,7	5,0	2,5	7,0	941	44.8
евскій. владѣльч. .	18	1.080	108	972		60,0	6,0	10,0	6,0	486	27,0	31	0	130	— 130		0,0	4,2	0,0	—	0	0,0
въ уѣздѣ . .	20	**1.080**	**120**	**960**	**0,00**	**54.0**	**6,0**	**9,0**	**6,0**	**486**	**24,3**	**52**	**267**	**235**	**32**	**0,00**	**5,1**	**4,5**	**1.1**	**7,0**	**941**	**18,1**
4. Елиса- кр. надѣльн.	—	—	—	—		—	—	—	—	—	—	1.273	12.221	5.347	6.874		9,6	4,2	2,3	7,0	30.679	24,1
ветградск. владѣльч. .	131	5.751	563	5.188		43,9	4,3	10,2	7,0	5.672	43,3	656	26.109	2.558	23.551		39,8	3.9	10,2	7,8	48.741	74,3
въ уѣздѣ . .	**131**	**5.751**	**563**	**5.188**	**0,01**	**43,9**	**4,3**	**10,2**	**7,0**	**5.672**	**43,3**	**1.929**	**38.330**	**7.908**	**30.425**	**0,04**	**19,9**	**4,1**	**4,8**	**7,5**	**79.420**	**41,2**
5. Одес- кр. надѣльн.	—	—	—	—		—	—	—	—	—	—	329	4.178	1.643	2.533		12,7	5,0	2 5	7,0	14.739	44,8
скій. владѣльч. .	30	1.575	177	1.398		52,5	5,9	8,9	7,0	1.155	38,5	1	25		21		25,4	4,2	6.3	7,0	73	73,2
въ уѣздѣ . .	**30**	**1.575**	**177**	**1.398**	**0,00**	**52,5**	**5,9**	**8,9**	**7,0**	**1.155**	**38,5**	**330**	**4.203**	**1.649**	**2.554**	**0,00**	**12,7**	**5,0**	**2,5**	**7,0**	**14.812**	**44.9**
6. Тирас- кр. надѣльн.	—	—	—	—		—	—	—	—	—	—	5	64	2	39		12,7	5,0	2,6	7,0	224	44,8
польскій. владѣльч. .	1	35	7	28		35,0	6,5	5,0	7,0	65	65,0	20	508	84	424		25,4	4,2	6,0	7.0	1.464	73,2
въ уѣздѣ . .	**1**	**35**	**7**	**28**	**0,00**	**35,0**	**6,5**	**5,0**	**7,0**	**65**	**65,0**	**25**	**572**	**109**	**463**	**0,00**	**22,9**	**4.4**	**5,2**	**7.0**	**1.688**	**67,5**
Въ губерніи .	**313**	**16.318**	**1.852**	**14.466**	**0,00**	**52,1**	**5,9**	**8,8**	**6,5**	**12.072**	**38,6**	**7.340**	**111.689**	**35.385**	**76.304**	**0,02**	**15.2**	**4,8**	**3.2**	**6.4**	**370.500**	**50,5**
кр. надѣльн.	30	1.459	177	1.282		48,6	5,9	8,2	7,0	1.081	36,0	5.870	74.421	29.180	45.241		12,7	5,0	2,6	6,0	262.925	44,8
владѣльч. .	283	14.859	1.675	13.184		52,5	5,9	8,9	6,5	10.991	38,8	1.470	37.268	6.205	31.063		25,4	4,2	6.0	7,1	107.575	73,2

УѢЗДЫ DISTRICTS.	Просо. Millet.										
	Посѣвная площадь 1905 г. въ десят. L'aire cultivée en 1905, en dessiatines.	Собрано. Récolte.	Посѣяно. Ensemencement.	Остат. за посѣв. Produit net. Весь. Absolu.	Остат. за посѣв. Produit net. На 1 душу насел. Par habitant.	На 1 десят. Par dessiat. Собрано. Récolte.	На 1 десят. Par dessiat. Посѣяно. Ensemencement.	Урожай самъ. Rendement à.	Вѣсъ четверти въ пудахъ. Poids d'une tchetv. en pouds.	Собрано соломы. Récolte de la paille. Всего. En général.	Собрано соломы. Récolte de la paille. На одну десятину. Par dessiatine.
		Пудовъ. Pouds.								Пудовъ. Pouds.	
1	1	2	3	4	5	6	7	8	9	10	11
КУРЛЯНДСКАЯ.											
1. Доблен- кр. надѣльн.	—	—	—	—		—	—	—	—	—	—
ский. владѣльч. .	—	—	—	—		—	—	—	—	—	—
въ уѣздѣ . .	—	—	—	—	—	—	—	—	—	—	—
2. Баус- кр. надѣльн.	—	—	—	—		—	—	—	—	—	—
скій. владѣльч. .	—	—	—	—		—	—	—	—	—	—
въ уѣздѣ . .	—	—	—	—	—	—	—	—	—	—	—
3. Виндав- кр. надѣльн.	—	—	—	—		—	—	—	—	—	—
скій. владѣльч. .	—	—	—	—		—	—	—	—	—	—
въ уѣздѣ . .	—	—	—	—	—	—	—	—	—	—	—
4. Гавен- кр. надѣльн.	—	—	—	—		—	—	—	—	—	—
потскій. владѣльч. .	—	—	—	—		—	—	—	—	—	—
въ уѣздѣ . .	—	—	—	—	—	—	—	—	—	—	—
5. Голь- кр. надѣльн.	—	—	—	—		—	—	—	—	—	—
дингенскій владѣльч. .	—	—	—	—		—	—	—	—	—	—
въ уѣздѣ . .	—	—	—	—	—	—	—	—	—	—	—
6. Гробин- кр. надѣльн.	—	—	—	—		—	—	—	—	—	—
скій. владѣльч. .	—	—	—	—		—	—	—	—	—	—
въ уѣздѣ . .	—	—	—	—	—	—	—	—	—	—	—
7. Иллукст- кр. надѣльн.	—	—	—	—		—	—	—	—	—	—
скій. владѣльч. .	—	—	—	—		—	—	—	—	—	—
въ уѣздѣ . .	—	—	—	—	—	—	—	—	—	—	—
8. Таль- кр. надѣльн.	—	—	—	—		—	—	—	—	—	—
сенскій. владѣльч. .	—	—	—	—		—	—	—	—	—	—
въ уѣздѣ . .	—	—	—	—	—	—	—	—	—	—	—
9. Туккум- кр. надѣльн.	—	—	—	—		—	—	—	—	—	—
скій. владѣльч. .	—	—	—	—		—	—	—	—	—	—
въ уѣздѣ . .	—	—	—	—	—	—	—	—	—	—	—
10. Фрид- кр. надѣльн.	—	—	—	—		—	—	—	—	—	—
рихштадт. владѣльч. .	—	—	—	—		—	—	—	—	—	—
въ уѣздѣ . .	—	—	—	—	—	—	—	—	—	—	—
Въ губерніи .	—	—	—	—	—	—	—	—	—	—	—
кр. надѣльн.	—	—	—	—		—	—	—	—	—	—
владѣльч. .	—	—	—	—		—	—	—	—	—	—
ХЕРСОНСКАЯ.											
1. Херсон- кр. надѣльн.	—	—	—	—		—	—	—	—	—	—
ский. владѣльч. .	4.075	112.878	7.335	105.543		27,7	1,8	15,4	9,6	102.690	25,2
въ уѣздѣ . .	7.079	318.555	14.158	304.397		45,0	2,0	22,5	9,1	257.676	36.4
2. Алек- кр. надѣльн.	**11.154**	**431.433**	**21.493**	**409.940**	**0,59**	**38,7**	**1.9**	**20.1**	**9,2**	**360.366**	**32.3**
сандрійск. владѣльч. .	10.216	624.198	33.713	590.485		61,1	3,3	18,5	9,4	680.386	66,6
въ уѣздѣ . .	6.186	424.978	15.465	409.513		68,7	2,5	27,5	9,6	476.322	77.0
3. Анань- кр. надѣльн.	**16.402**	**1.049.176**	**49.178**	**999.998**	**2,01**	**64,0**	**3.0**	**21.3**	**9.5**	**1.156.708**	**70.5**
евскій. владѣльч. .	222	3.508	289	3.219		15,8	1,3	12,1	9,7	6.260	28.2
въ уѣздѣ . .	1.227	22.086	1.595	20 491		18,0	1,3	13,8	9,9	35.338	28,8
4. Елиса- кр. надѣльн.	**1.449**	**25.594**	**1.884**	**23.710**	**0,07**	**17,7**	**1,3**	**13.6**	**9,9**	**41.598**	**28,7**
ветградск. владѣльч. .	6.517	248.298	18.248	230.050		38,1	2,8	13,6	9,2	249.601	38,3
въ уѣздѣ . .	7.410	421.629	17.043	404.586		56,9	2,3	24.7	9,7	439.413	59,3
5. Одес- кр. надѣльн.	**13.927**	**669.927**	**35.291**	**634.636**	**0,87**	**48.1**	**2.5**	**19.0**	**9,5**	**689.014**	**49,5**
скій. владѣльч. .	571	10.906	799	10.107		19,1	1,4	13,6	9,8	17.815	31.2
въ уѣздѣ . .	1.449	29.415	2.029	27.386		20,3	1,4	14,5	9.8	35.645	24,6
6. Тирас- кр. надѣльн.	**2.020**	**40.321**	**2.828**	**37.493**	**0,05**	**20,0**	**1,4**	**14,3**	**9.8**	**53.460**	**26,5**
польскій. владѣльч. .	124	1.339	112	1.227		10,8	0,9	12,0	9,0	2.306	18,6
въ уѣздѣ . .	634	9.637	888	8.749		15.2	1,1	10.9	11,0	9.890	15,6
Въ губерніи .	**758**	**10.976**	**1.000**	**9.976**	**0,04**	**14.5**	**1.3**	**11.0**	**10.7**	**12.196**	**16,1**
кр. надѣльн.	45.710	2.227.427	111.674	2.115.753	**0,66**	**48.7**	**2,4**	**19,9**	**9.5**	**2.313.342**	**50.6**
владѣльч. .	21.725	1 001.127	60.496	940.631		46,1	2.8	16,5	9,4	1.059.058	48,7
	23.985	1.226.300	51.178	1.175.122		51,1	2,1	24,0	9,5	1.254.284	52,3

УѢЗДЫ. DISTRICTS.	Кукуруза. Maïs.											Горохъ. Pois.										Чечевица. Lentille.									
	Посѣвная площадь 1905 г. въ десят. L'aire cultivée en 1905, en dessiatines.	Собрано. Récolte.	Посѣяно. Ensemencement.	Остат. за посѣв. Produit net. Весь. Absolu.	Остат. за посѣв. Produit net. На 1 душу насел. Par habitant.	На 1 десят. Par dessiat. Собрано. Récolte.	На 1 десят. Par dessiat. Посѣяно. Ensemencement.	Урожай самъ. Rendement à.	Вѣсъ четверти въ пудахъ. Poids d'une tchetv. en pouds.	Собрано соломы. Récolte de la paille. Всего. En général.	Собрано соломы. Récolte de la paille. На одну десятину. Par dessiatine.	Посѣвная площадь 1905 г. въ десят. L'aire cultivée en 1905, en dessiatines.	Собрано. Récolte.	Посѣяно. Ensemencement.	Остат. за посѣв. Produit net. Весь. Absolu.	Остат. за посѣв. Produit net. На 1 душу насел. Par habitant.	На 1 десят. Par dessiat. Собрано. Récolte.	На 1 десят. Par dessiat. Посѣяно. Ensemencement.	Урожай самъ. Rendement à.	Вѣсъ четверти въ пудахъ. Poids d'une tchetv. en pouds.	Посѣвная площадь 1905 г. въ десят. L'aire cultivée en 1905, en dessiatines.	Собрано. Récolte.	Посѣяно. Ensemencement.	Остат. за посѣв. Produit net. Весь. Absolu.	Остат. за посѣв. Produit net. На 1 душу насел. Par habitant.	На 1 десятину. Par dessiat. Собрано. Récolte.	На 1 десятину. Par dessiat. Посѣяно. Ensemencement.	Урожай самъ. Rendement à.	Вѣсъ четверти въ пудахъ. Poids d'une tchetv. en pouds.
	Пудовъ. Pouds.									Пудовъ. Pouds.		Пудовъ. Pouds.									Пудовъ. Pouds.									
1	2	3	4	5	6	7	8	9	10	11	12	1	2	3	4	5	6	7	8	9	1	2	3	4	5	6	7	8	9
КУРЛЯНДСКАЯ.																													
1. Доблен- кр. надѣльн.	—	—	—	—		—	—	—	—	—	—	1.001	62.763	9.610	53.153		62,7	9,6	6,5	9,4	307	16.210	2.855	13.355		52,8	9,3	5,7	9,2
ское. владѣльч.	—	—	—	—		—	—	—	—	—	—	300	20.970	2.970	18.000		69,9	9,9	7,1	9,4	—	—	—	—		—	—	—	—
въ уѣздѣ	—	—	—	—	—	—	—	—	—	—	—	**1.301**	**83.733**	**12.580**	**71.153**	0,67	**64.4**	**9,7**	**6,6**	**9.4**	**307**	**16.210**	**2.855**	**13.355**	0,13	**52.8**	**9,3**	**5,7**	**9.2**
2. Баус- кр. надѣльн.	—	—	—	—		—	—	—	—	—	—	390	28.743	3.510	25.233		73,7	9,0	8,2	8,9	—	—	—	—		—	—	—	—
скій. владѣльч.	—	—	—	—		—	—	—	—	—	—	566	34.469	4.924	29.545		60,9	8,7	7,0	9,0	—	—	—	—		—	—	—	—
въ уѣздѣ	—	—	—	—	—	—	—	—	—	—	—	**956**	**63.212**	**8.434**	**54.778**	1,08	**66,1**	**8,8**	**7,5**	**9.0**	—	—	—	—	—	—	—	—	—
3. Виндав- кр. надѣльн.	—	—	—	—		—	—	—	—	—	—	208	10.379	2.621	7.758		49,9	12,6	4,0	9,3	—	—	—	—		—	—	—	—
скій. владѣльч.	—	—	—	—		—	—	—	—	—	—	125	6.338	1.238	5.100		50,7	9,9	5,1	9,4	—	—	—	—		—	—	—	—
въ уѣздѣ	—	—	—	—	—	—	—	—	—	—	—	**333**	**16.717**	**3.859**	**12.858**	0,26	**50,2**	**11,6**	**4,3**	**9,3**	—	—	—	—	—	—	—	—	—
4. Газен- кр. надѣльн.	—	—	—	—		—	—	—	—	—	—	340	18.972	3.910	15.062		55,8	11,5	4,9	9,2	65	2.373	819	1.554		36,5	12,6	2,9	9,0
потскій. владѣльч.	—	—	—	—		—	—	—	—	—	—	488	27.670	6.148	21.521		56,7	12,6	4,5	9,1	61	2.379	836	1.543		39,0	13,7	2,8	9,0
въ уѣздѣ	—	—	—	—	—	—	—	—	—	—	—	**828**	**46.642**	**10.059**	**36.583**	0,68	**56,3**	**12,1**	**4.7**	**9,1**	**126**	**4.752**	**1.655**	**3.097**	0,06	**37,7**	**13,1**	**2,9**	**9.0**
5. Голь- кр. надѣльн.	—	—	—	—		—	—	—	—	—	—	710	26.270	5.325	20.945		37,0	7,5	4,9	9,2	59	2.555	472	2.083		43,3	8,0	5,4	9,2
дингенскій владѣльч.	—	—	—	—		—	—	—	—	—	—	292	12.118	2.803	9.315		41,5	9,6	4,3	8,8	129	3.096	1.032	2.064		24,0	8.0	3,0	9,0
въ уѣздѣ	—	—	—	—	—	—	—	—	—	—	—	**1.002**	**38.388**	**8.128**	**30.260**	0,45	**38.3**	**8,1**	**4,7**	**9,1**	**188**	**5.651**	**1.504**	**4.147**	0,06	**30,1**	**8.0**	**3,8**	**9,1**
6. Гробин- кр. надѣльн.	—	—	—	—		—	—	—	—	—	—	309	19.096	2.719	16.377		61,8	8,8	7,0	9,3	97	6.984	1.164	5.820		72,0	12,0	6,0	9,0
скій. владѣльч.	—	—	—	—		—	—	—	—	—	—	115	5.842	1.081	4.761		50,8	9,4	5,4	9,0	—	—	—	—		—	—	—	—
въ уѣздѣ	—	—	—	—	—	—	—	—	—	—	—	**424**	**24.938**	**3.800**	**21.138**	0,16	**58.8**	**9,0**	**6,5**	**9,2**	**97**	**6.984**	**1.164**	**5.820**	0,05	**72,0**	**12,0**	**6,0**	**9,0**
7. Иллу- кр. надѣльн.	—	—	—	—		—	—	—	—	—	—	884	44.112	8.662	35.449		49,9	9,8	5,1	10,1	—	—	—	—		—	—	—	—
кстскій. владѣльч.	—	—	—	—		—	—	—	—	—	—	542	39.620	5.907	33.712		73,1	10,9	6,7	9,6	—	—	—	—		—	—	—	—
въ уѣздѣ	—	—	—	—	—	—	—	—	—	—	—	**1.426**	**83.732**	**14.570**	**69.161**	1,01	**58,7**	**10,2**	**5.8**	**9,9**	—	—	—	—	—	—	—	—	—
8. Таль- кр. надѣльн.	—	—	—	—		—	—	—	—	—	—	481	22.799	6.253	16.546		47,4	13,0	3,6	9,3	—	—	—	—		—	—	—	—
сенскій. владѣльч.	—	—	—	—		—	—	—	—	—	—	394	23.955	5.083	18.872		60,8	12,9	4,7	9,0	—	—	—	—		—	—	—	—
въ уѣздѣ	—	—	—	—	—	—	—	—	—	—	—	**875**	**46.754**	**11.336**	**35.418**	0,57	**53,4**	**13,0**	**4,1**	**9,1**	—	—	—	—	—	—	—	—	—
9. Туккум- кр. надѣльн.	—	—	—	—		—	—	—	—	—	—	897	40.993	9.598	31.395		45,7	10,7	4,3	9,3	61	3.135	598	2.537		51,4	9,8	5,2	9,0
скій. владѣльч.	—	—	—	—		—	—	—	—	—	—	832	32.282	9.901	22.381		38,8	11,9	3,3	9,7	—	—	—	—		—	—	—	—
въ уѣздѣ	—	—	—	—	—	—	—	—	—	—	—	**1.729**	**73.275**	**19.499**	**53.776**	1,02	**42,4**	**11,3**	**3.8**	**9,5**	**61**	**3.135**	**598**	**2.537**	0,05	**51,4**	**9,8**	**5.2**	**9,0**
10. Фрид- кр. надѣльн.	—	—	—	—		—	—	—	—	—	—	863	38.921	9.493	29.428		45,1	11,0	4,1	9,2	8	265	80	185		33,1	10,0	3,3	9,2
рихштадт. владѣльч.	—	—	—	—		—	—	—	—	—	—	249	13.521	2.515	11.006		54.3	10,1	5,4	9,5	—	—	—	—		—	—	—	—
въ уѣздѣ	—	—	—	—	—	—	—	—	—	—	—	**1.112**	**52.442**	**12.008**	**40.434**	0,61	**47.2**	**10.8**	**4,4**	**9,3**	**8**	**265**	**80**	**185**	0,05	**33.1**	**10.0**	**3,3**	**9,2**
Въ губерніи	—	—	—	—	—	—	—	—	—	—	—	**9.986**	**529 833**	**104.274**	**425.559**	**0,60**	**53,1**	**10,4**	**5,1**	**9.3**	**787**	**36.997**	**7.856**	**29.141**	**0,04**	**47.0**	**10.0**	**4,7**	**9,1**
кр. надѣльн.	—	—	—	—		—	—	—	—	—	—	6.083	313.048	61.703	251.346		51,5	10,1	5,1	9,3	597	31.522	5.988	25.534		52,8	10,0	5,3	9,1
владѣльч.	—	—	—	—		—	—	—	—	—	—	3.903	216.785	42.571	174.213		55,6	10,9	5,1	9,3	190	5.475	1.868	3.607		28,8	9,8	2,9	9,0
ХЕРСОНСКАЯ.																													
1. Херсон- кр. надѣльн.	1.785	92.642	2.499	90.143		51,9	1,4	37,1	9,6	65.153	36,5	419	13.408	2.099	11.313		32,0	5,0	6,4	10,0	443	19.891	2.304	17.587		44,9	5,2	8,6	9,6
скій. владѣльч.	5.411	311.674	8.117	303.557		57,6	1,5	38,4	9,8	220.769	40,8	157	6.280	941	5.338		40,0	6,0	6,7	9,8	281	14.303	927	13.376		50,9	3.3	15,4	9,7
въ уѣздѣ	**7.196**	**404.316**	**10.616**	**393.700**	0,56	**56,2**	**1,5**	**38,1**	**9.8**	**285.922**	**39.7**	**576**	**19.688**	**3.039**	**16.651**	0,02	**34.2**	**5,3**	**6,5**	**9,9**	**724**	**34.194**	**3.231**	**30.963**	0,04	**47,2**	**4,5**	**10.6**	**9,6**
2. Алек- кр. надѣльн.	126	18.900	176	18.724		150,0	1,4	107,4	10,4	11.340	90,0	709	44.525	5.033	39.491		62,8	7,1	8,8	10,0	277	14.016	2.078	11.938		50,6	7,5	6,7	10,0
сандрійск. владѣльч.	3.505	295.121	5.959	289.162		84,2	1,7	42,5	9.8	324.213	92,5	433	26.110	2.811	23.295		60,3	6,5	9,3	9,9	74	3.619	407	3.212		48,9	5,5	8,9	9,7
въ уѣздѣ	**3.631**	**314.021**	**6.135**	**307.886**	0,62	**86.5**	**1,7**	**51,2**	**9.8**	**335.553**	**92,4**	**1.142**	**70.635**	**7.844**	**62.786**	0,13	**61,9**	**6,9**	**9,0**	**10,0**	**351**	**17.635**	**2.485**	**15.150**	0,03	**50,2**	**7,1**	**7,1**	**9,9**
3. Анань- кр. надѣльн.	14.896	114.599	16.386	98.313		7,7	1,1	7,0	10,4	405.171	27,2	23	1.382	173	1.203		60,1	7,8	7,7	10,0	22	330	165	165		15,0	7,5	2,0	10,0
евскій. владѣльч.	21.829	425.666	26.195	399.471		19,5	1,2	16,2	10.4	1.235.521	56,6	76	1.892	488	1.406		24,9	6,4	3,9	10,1	40	320	244	76		8,0	6,1	1,3	9,5
въ уѣздѣ	**36.725**	**540.365**	**42.581**	**497.784**	1,56	**14,7**	**1,2**	**12,7**	**10,4**	**1.640.692**	**44,7**	**99**	**3.274**	**661**	**2.609**	0,01	**33,1**	**6,7**	**4,9**	**10,1**	**62**	**650**	**409**	**241**	0,00	**10.5**	**6.6**	**1.6**	**9,7**
4. Елиса- кр. надѣльн.	1.818	37.814	2.909	34.905		20,8	1,6	13,0	9.0	68.175	37.5	189	7.862	1.261	6.596		41,6	6,7	6,2	9,7	137	7.713	822	6.891		56,3	6,0	9,4	10,0
ветградск. владѣльч.	7.797	338.390	12.475	325.915		43,4	1,6	27,1	9,6	457.684	58,7	745	36.654	5.433	31.215		49,2	7.3	6,7	9,4	234	12.566	1.264	11.302		53.7	5,4	9,9	9,6
въ уѣздѣ	**9.615**	**376.204**	**15.384**	**360.820**	0,49	**39,1**	**1.6**	**24,5**	**9.5**	**525.859**	**54,7**	**934**	**44.516**	**6.700**	**37.811**	0,05	**47,7**	**7,2**	**6,6**	**9,5**	**371**	**20.279**	**2.086**	**18.193**	0,02	**54,7**	**5,6**	**9.7**	**9.7**
5. Одес- кр. надѣльн.	10.032	133.426	9.029	124.397		13,3	0,9	14,8	10,0	437.395	43,6	40	1.976	253	1.720		49,4	6,4	7,7	10,0	34	1.632	102	1.530		48,0	3,0	16,0	10,0
скій. владѣльч.	6.836	131.935	6.836	125.099		19,3	1,0	19,3	9.7	234.475	34,3	28	448	191	255		16,0	6,9	2,3	12,0	104	5.002	468	4.534		48,1	4,5	10,7	10,0
въ уѣздѣ	**16.868**	**265.361**	**15.865**	**249.496**	0,36	**15,7**	**0,9**	**16,7**	**9 8**	**671.870**	**39,8**	**68**	**2.424**	**445**	**1.975**	0,00	**35,6**	**6.6**	**5,4**	**10,3**	**138**	**6.634**	**570**	**6.064**	0,01	**48,1**	**4,3**	**11,6**	**10,0**
6. Тирас- кр. надѣльн.	24.553	110.489	27.008	83.481		4,5	1,1	4,1	10,2	.471.418	19,2	20	0	16	—160		0,0	8,0	0,0	—	6	144	48	96		24,0	8,0	3,0	10,0
польскій. владѣльч.	29.975	128.893	32.973	95.920		4,3	1,1	3.9	9,9	788.343	26,3	10	300	60	231		30,0	6,9	4,3	9,0	31	930	140	790		30,0	4,5	6,6	12,0
въ уѣздѣ	**54.528**	**239.382**	**59.981**	**179.401**	0,63	**4,4**	**1,1**	**4,0**	**10,0**	**1.259.761**	**23,1**	**30**	**300**	**22**	**71**	0,00	**10,0**	**7,6**	**1.3**	**9,0**	**37**	**1.074**	**188**	**886**	0,00	**29,0**	**5,1**	**5,7**	**11,7**
Въ губерніи	**128.563**	**2.139.649**	**150.562**	**1.989.087**	**0,62**	**16,6**	**1,2**	**14,2**	**9.9**	**4.719.657**	**36.7**	**2.849**	**140.837**	**18.934**	**121.903**	**0,04**	**49,4**	**6,6**	**7,4**	**9,8**	**1.683**	**80.466**	**8.969**	**71.497**	**0,02**	**47,8**	**5,3**	**9,0**	**9,8**
кр. надѣльн.	53.210	507.970	58.007	449.963		9.5	1,1	8,8	10,0	1.458.652	27,4	1.400	69.153	8.999	60.163		49,4	6,4	7,7	10,0	919	43.726	5.519	38.207		47,6	6,0	7,9	9,8
владѣльч.	75.353	1.631.679	92.555	1.539.124		21,7	1,2	17,6	9,9	3.261.005	43,3	1.449	71.684	9.944	61.740		49,5	6,9	7,2	9,6	764	36.740	3.450	33.290		48,1	4,5	10,6	9,7

УѢЗДЫ. DISTRICTS.	Бобы. Féves. Посѣвная площадь 1905 г. въ десят. L'aire cultivée en 1905, en dessiatines.	Собрано. Récolte.	Посѣяно. Ensemencement.	Остат. за посѣв. Produit net. Весь. Absolu.	Остат. за посѣв. Produit net. На 1 душу насел. Par habitant.	На 1 десят. Par dessiat. Собрано. Récolte.	На 1 десят. Par dessiat. Посѣяно. Ensemencement.	Урожай самъ. Rendement à.	Вѣсъ четверти въ пудахъ. Poids d'une tchetv. en pouds.	Картофель. Посѣвная площадь 1905 г. въ десят. L'aire cultivée en 1905, en dessiatines.	Собрано. Récolte.	Посѣяно. Ensemencement.
		Пудовъ. Pouds.								Пудовъ.		
1	2	3	4	5	6	7	8	9	10	1	2	3
КУРЛЯНДСКАЯ.												
1. Доблен- кр. надѣльн.										2.013	1.027.033	213.177
ский. владѣльч.	20	990	184	806		49,5	9,2	5,4	9,0	461	193.251	44.210
въ уѣздѣ	**20**	**990**	**184**	**806**	0,01	**49,5**	**9,2**	**5.4**	**9.0**	**2.474**	**1.220.284**	**257.387**
2. Баус- кр. надѣльн.										1.799	1.129.952	202.927
ский. владѣльч.										1.387	1.052.733	171.988
въ уѣздѣ										**3.186**	**2.182.685**	**374.915**
3. Виндав- кр. надѣльн.										2.055	1.253.756	277.014
ский. владѣльч.										852	592.651	119.110
въ уѣздѣ										**2.907**	**1.846.407**	**396.124**
4. Газен- кр. надѣльн.	11	419	127	292		38,1	11,5	3,3	9,4	1.604	962.400	223.918
потский. владѣльч.	3	131	30	101		43.7	10,0	4,4	9,5	1.094	710.553	157.317
въ уѣздѣ	**14**	**550**	**157**	**393**	0,01	**39,3**	**11,2**	**3,5**	**9,4**	**2.698**	**1.672.953**	**381.235**
5. Голь- кр. надѣльн.										1.585	727.040	139.322
дингенский владѣльч.										725	372.868	53.795
въ уѣздѣ										**2.310**	**1.099.908**	**193.117**
6. Гробин- кр. надѣльн.	54	5.627	486	5.141		104,2	9,0	11.6	9,8	2.484	1.075.075	211.388
ский. владѣльч.										209	119.673	13.710
въ уѣздѣ	**54**	**5.627**	**486**	**5.141**	0,04	**104.2**	**9.0**	**11,6**	**9.8**	**2.693**	**1.194.748**	**225.098**
7. Иллук- кр. надѣльн.	127	7.963	1.537	6.426		62,7	12,1	5,2	10,0	1.911	948.429	186.131
стский. владѣльч.										672	400.915	64.042
въ уѣздѣ	**127**	**7.963**	**1.537**	**6.426**	0,09	**62,7**	**12,1**	**5.2**	**10,0**	**2.583**	**1.349.344**	**250.173**
8. Таль- кр. надѣльн.										2.692	2.178.905	433.412
сенский. владѣльч.										1.716	1.882.624	341.656
въ уѣздѣ										**4.408**	**4.061.529**	**775.068**
9. Туккум- кр. надѣльн.	12	864	144	720		72,0	12,0	6,0	9,3	1.202	935.877	192.681
ский. владѣльч.										874	828.290	121.398
въ уѣздѣ	**12**	**864**	**144**	**720**	0,01	**72,0**	**12,0**	**6,0**	**9,3**	**2.076**	**1.764.167**	**314.080**
10. Фрид- кр. надѣльн.										2.371	1.354.315	360.392
рихштадт. владѣльч.	1	100	10	90		100,0	10,0	10,0	9,0	433	337.264	60.837
въ уѣздѣ	**1**	**100**	**10**	**90**	0,00	**100.0**	**10,0**	**10,0**	**9,0**	**2.804**	**1.691.579**	**421.229**
Въ губерніи	**228**	**16.094**	**2.518**	**13.576**	**0,02**	**70,6**	**11,0**	**6,4**	**9,8**	**28.139**	**18.083.604**	**3.588.426**
кр. надѣльн.	224	15.863	2.478	13.385		70,8	11,1	6,4	9,8	19.716	11.592.782	2.440.362
владѣльч.	4	231	40	191		57,8	10,0	5,8	9,2	8.423	6.490.822	1.148.064
ХЕРСОНСКАЯ.												
1. Херсон- кр. надѣльн.	5	207	24	183		41,4	4,7	8,6	10.0	4.544	886.985	237.658
ский. владѣльч.	16	640	82	558		40,0	5,1	7,8	10,0	3.031	609.231	172.161
въ уѣздѣ	**21**	**847**	**106**	**741**	0,00	**40.3**	**5,0**	**8,0**	**10.0**	**7.575**	**1.496.220**	**409.812**
2. Алек- кр. надѣльн.	121	4.574	520	4.054		37,8	4,3	8,8	9,8	7.088	2.311.397	533.726
сандрійск. владѣльч.	36	2.171	137	2.034		60,3	3,8	15,8	10,4	1.924	745.935	131.024
въ уѣздѣ	**157**	**6.745**	**657**	**6.088**	0,01	**43,0**	**4,2**	**10,3**	**10,0**	**9.012**	**3.057.332**	**664.750**
3. Анань- кр. надѣльн.	10	414	47	367		41,4	4,7	8,8	10,0	1.806	211.663	103.662
евскій. владѣльч.	23	0	184	— 184		0,0	8,0	0,0	—	1.870	264.605	109.956
въ уѣздѣ	**33**	**414**	**231**	**183**	0,00	**12,5**	**7,0**	**1,8**	**10,0**	**3.676**	**476.268**	**213.620**
4. Елиса- кр. надѣльн.	186	8.928	930	7.998		48,0	5,0	9,6	10,0	8.019	1.430.590	595.010
ветградск. владѣльч.	104	4.763	520	4.243		45,8	5,0	9,2	9,7	4.417	1.206.724	278.277
въ уѣздѣ	**290**	**13.691**	**1.450**	**12.241**	0,02	**47,2**	**5,0**	**9,4**	**9,9**	**12.436**	**2.637.314**	**873.287**
5. Одес- кр. надѣльн.	—	—	—			—	—	—	—	2.594	373.795	145.552
скій. владѣльч.	61	2.440	311	2.129		40,0	5,1	7,8	10,0	2.146	270.825	108.377
въ уѣздѣ	**61**	**2.440**	**311**	**2.129**	0,00	**40,0**	**5,1**	**7,8**	**10,0**	**4.740**	**644.620**	**253.898**
6. Тирас- кр. надѣльн.	31	496	124	372		16,0	4,0	4,0	10,0	1.450	150.655	91.494
польскій. владѣльч.	15	180	75	105		12,0	5,0	2,4	12,0	1.916	175.314	107.296
въ уѣздѣ	**46**	**676**	**199**	**477**	0,00	**14.7**	**4 3**	**3,4**	**10,4**	**3.366**	**325.969**	**198.791**
Въ губерніи	**608**	**24.813**	**2.954**	**21.859**	**0,01**	**40,8**	**4,9**	**8,4**	**9,9**	**40.805**	**8.637.723**	**2.614.150**
кр. надѣльн.	353	14.619	1.645	12.974		41,4	4,7	8,9	9,9	25.501	5.365.089	1.707.069
владѣльч.	255	10.194	1.309	8.885		40,0	5,1	7,8	10,(	15.304	3.272.634	907.081

УѢЗДЫ. DISTRICTS.	Pommes de terre. Ост. за посѣв. Produit net. Весь. Absolu.	Ост. за посѣв. Produit net. На 1 душу насел. Par habitant.	На 1 десятину. Par dessiatine. Собрано. Récolte.	На 1 десятину. Par dessiatine. Посѣяно. Ensemencement.	Урожай самъ. Rendement à.	Вѣсъ четверти въ пудахъ. Poids d'une tchetv. en pouds.	Овесъ. Avoine. Посѣвная площадь 1905г. въ десят. L'aire cultivée en 1905, en dessiatines.	Собрано. Récolte.	Посѣяно. Ensemencement.	Остатокъ за посѣвомъ. Produit net.	На 1 десятину. Par dessiatine. Собрано. Récolte.	На 1 десятину. Par dessiatine. Посѣяно. Ensemencement.	Урожай самъ. Rendement à.	Вѣсъ четверти въ пудахъ. Poids d'une tchetv. en pouds.	Собрано соломы. Récolte de la paille. Всего. En général.	Собрано соломы. Récolte de la paille. На одну десятину. Par dessiatine.
	Пудовъ. Pouds.						Пудовъ. Pouds.								Пудовъ.	Pouds.
	4	5	6	7	8	9	1	3	4	5	6	7	8	9	10	11
	813.856		510,2	105,9	4,8	8,9	14.300	1.013.870	158.730	855.140	70,9	11,1	6,4	5,5	1.196.910	83,7
	149.041		419,2	95,9	4,4	9,1	3.493	274.899	36.677	238.222	78,7	10,5	7,5	5,7	307.384	88,0
	962.897	9,08	**493,2**	**104.0**	**4,7**	**8.9**	**17.793**	**1.288.769**	**195.407**	**1.093.362**	**72,4**	**11,0**	**6,6**	**5.5**	**1.504.294**	**84,5**
	927.025		628,1	112,8	5,6	8,5	8.268	398.518	85.987	312.531	48,2	10,4	4,6	6,2	786.287	95,1
	880.745		759,0	124.0	6,1	8,8	10.688	619.904	119.706	500.198	58,0	11,2	5,2	6,2	1.397.990	130,8
	1.807.770	35,52	**687,6**	**117,7**	**5.8**	**8.6**	**18.956**	**1.018.422**	**205.693**	**812.729**	**53,7**	**10,9**	**4,9**	**6,2**	**2.184.277**	**115,2**
	976.742		610,1	134,8	4,5	8,4	3.288	99.298	34.853	64.445	30,2	10,6	2,8	5,5	185.443	56,4
	473.541		695,6	139,8	5,0	8,6	2.579	122.660	29.916	92.744	47,6	11,6	4,1	5,9	210.962	81,8
	1.450.283	29,12	**635,2**	**136.3**	**4,7**	**8.4**	**5.867**	**221.958**	**64.769**	**157.189**	**37,8**	**11,0**	**3.4**	**5.7**	**396.405**	**67,6**
	738.482		600,0	139,6	4,3	9,1	10.120	437.184	108.284	328.900	43,2	10,7	4,0	5,8	638.572	63,1
	553.236		649,5	143,8	4,5	9,0	12.318	527.210	137.962	389.248	42,8	11,2	3,8	5,8	922.618	74,9
	1.291.718	23,88	**620.1**	**141.3**	**4,4**	**9,1**	**22.438**	**964.394**	**246.246**	**718.148**	**43,0**	**11.0**	**3,9**	**5,8**	**1.561.190**	**69.6**
	587.718		458,7	87,9	5,2	8,8	11.244	435.143	100.072	335.071	38,7	8,9	4,3	5,6	684.760	60,9
	319.073		514,3	74,2	6,9	9,1	4.974	287.497	51.730	235.767	57,8	10,4	5,6	5,9	424.282	85,3
	906.791	13,39	**476,2**	**83.6**	**5,7**	**8,9**	**16.218**	**722.640**	**151.802**	**570.838**	**44,6**	**9,4**	**4,7**	**5,7**	**1.109.042**	**68,4**
	863.687		432,8	85,1	5,1	8,9	7.699	490.426	95.468	394.958	63,7	12.4	5,1	5,8	705.228	91,6
	105.963		572,6	65,6	8,7	9,0	2.186	156.518	30.604	125.914	71,6	14,0	5,1	6,0	213.354	97,6
	969.650	7,50	**443,6**	**83.6**	**5,3**	**8,9**	**9.885**	**646.944**	**126.072**	**520.872**	**65,4**	**12,8**	**5,1**	**5,8**	**918.582**	**92,9**
	762.298		496,3	97,4	5.1	9,9	9.478	567.732	115.632	452.100	59,9	12,2	4,9	5,8	785.726	82,9
	336.873		596,6	95,3	6,3	9,1	3.936	186.960	49.200	137.760	47,5	12,5	3,8	5.9	327.656	83,5
	1.099.171	15,58	**522,4**	**96,9**	**5,4**	**9,6**	**13.414**	**754.692**	**164.832**	**589.860**	**56,3**	**12,3**	**4,6**	**5,8**	**1.113.382**	**83,0**
	1.745.493		809,4	161,0	5,0	8,9	7.594	173.903	76.699	97.204	22,9	10,1	2,3	5,4	448.805	59,1
	1.540.968		1.097,1	199,1	5,5	9,0	5.520	278.760	57.960	220.800	50,5	10,5	4,8	5,3	279.312	50,6
	3.286.461	52,58	**921,4**	**175.8**	**5,2**	**8,9**	**13.114**	**452.663**	**134.659**	**318.004**	**34,5**	**10,3**	**3,3**	**5,3**	**728.117**	**55.5**
	743.196		778,6	160,3	4,9	9,0	9.810	400.248	76.518	323.730	40,8	7,8	5,2	5,5	815.211	83,0
	706.891		947,7	138,9	6,8	8,9	4.895	209.017	45.034	163.983	42,7	9,2	4,6	5,6	431.739	88,2
	1.450.087	27,62	**849,9**	**151,3**	**5,6**	**9,0**	**14.705**	**609.265**	**121.552**	**487.713**	**41.4**	**8,3**	**5,0**	**5,5**	**1.246.950**	**84,8**
	993.923		571,2	152,0	3,8	8,4	11.168	349.558	120.614	228.944	31,3	10,8	2,9	5,3	708.051	63,4
	276.427		778,9	140,5	5,5	8,6	3.072	131.789	34.099	97.690	42,9	11,1	3,9	5,7	289.075	94,1
	1.270.350	19,13	**603.3**	**150.2**	**4.0**	**8,4**	**14.240**	**481.347**	**154.713**	**326.634**	**33,8**	**10,9**	**3,1**	**5,4**	**997.126**	**70.0**
	14.495.178	20,47	**642.7**	**127.5**	**5,0**	**8.8**	**146.630**	**7.161.094**	**1.565.745**	**5.595.349**	**48,8**	**10,7**	**4.6**	**5,7**	**11.759.365**	**80.2**
	9.152.420		588,0	123,8	4,7	8,8	92.969	4.365.880	972.857	3.393.023	47,0	10,5	4,5	5,6	6.954.993	74,8
	5.342.758		770,6	136,3	5,7	8,9	53.661	2.795.214	592.888	2.202.326	52,1	11,0	4,7	5,8	4.804.372	89,5
	649.338		195,2	52,3	3,7	8,7	3.452	149.126	21.402	127.724	43,2	6,2	7,0	5,6	98.727	28,6
	437.070		201,0	56,8	3,6	9,0	16.284	827.227	100.961	726.266	50,8	6,2	8,2	5,9	773.490	47,5
	1.086.408	1,55	**197,5**	**54,1**	**3,7**	**8,8**	**19.736**	**976.353**	**122.363**	**853.990**	**49,5**	**6.2**	**8.0**	**5.9**	**872.217**	**44.2**
	1.777.671		326,1	75,3	4,3	8,0	15.294	838.111	119.293	718.818	54,8	7,8	7,0	6,0	975.757	63,8
	614.911		387,7	68,1	5.7	8,7	13.948	1.150.710	106.005	1.044.705	82,5	7,6	10,9	6,1	1.152.105	82,6
	2.392.582	4,82	**339,3**	**73,8**	**4,6**	**8,2**	**29.242**	**1.988.821**	**225.298**	**1.763.523**	**68,0**	**7,7**	**8,8**	**6,1**	**2.127.862**	**72,8**
	107.999		117,2	57,4	2,0	9,7	1.165	42.173	8.388	33.785	36,2	7,2	5,0	6,5	32.970	28,3
	154.649		141,5	58,8	2,4	9,5	10.278	461.482	70.918	390.564	44,9	6,9	6,5	6,4	528.289	51,4
	262.648	0,82	**129,6**	**58,1**	**2.2**	**9,6**	**11.443**	**503.655**	**79.306**	**424.349**	**44,0**	**6.9**	**6.4**	**6.4**	**561.259**	**49.0**
	835.580		178,4	74,2	2,4	8,5	18.180	687.204	150.894	536.310	37,8	8,3	4,6	6,1	658.116	36,2
	928.453		273,2	63,0	4,3	9,0	27.476	1.588.113	219.808	1.368.305	57,8	8,0	7,2	6,2	1.577.122	57,4
	1.764.033	2,42	**212,1**	**70,2**	**3,0**	**8,7**	**45.656**	**2.275.317**	**370.702**	**1.904.615**	**42,8**	**8,1**	**6,1**	**6,2**	**2.235.238**	**49,0**
	228.272		144,1	56,1	2.6	9,6	9.905	250.597	61.411	189.186	25,3	6,2	4,1	6,5	250.597	25,3
	162.452		126,2	50,5	2,5	9,5	19.317	633.598	121.697	511.901	32,8	6,3	5,2	6,8	552.466	28,6
	390.724	0,57	**136,0**	**53,6**	**2,5**	**9,6**	**29.222**	**884.195**	**183.108**	**701.087**	**30,3**	**6,3**	**4,8**	**6,7**	**803.063**	**27,5**
	59.160		103,9	63,1	1,6	9,1	1.471	33.245	9.856	23.389	22,6	6,7	3,4	6,8	33.245	22,6
	68.018		91,5	56,0	1,6	10,1	8.819	351.878	56.442	295.436	39,9	6,4	6,2	6,5	407.438	46,2
	127.178	0,45	**96,8**	**59,1**	**1.6**	**9,6**	**10.290**	**385.123**	**66.298**	**318.825**	**37,4**	**6,4**	**5,8**	**6,5**	**440.683**	**42,8**
	6.023.573	1,87	211,7	64,1	3,3	8,7	145.589	7.013.464	1.047.075	5.966.389	48,2	7,2	6,7	6,2	7.040.322	48,4
	3.658.020		210,4	65,4	3,1	8,4	49.467	2.000.456	371.244	1.629.212	40,4	7,5	5,4	6,1	2.049.412	41,4
	2.365.553		213,8	59,3	3,6	9,1	96.122	5.013.008	675.831	4.337.177	52,2	7,0	7,4	6,2	4.990.910	51,9

УѢЗДЫ. DISTRICTS.	Яровая рожь. Seigle de printemps.												Яровая пшеница Froment de printemps.											
	Посѣвная площадь 1905 г. въ десят. L'aire cultivée en 1905, en dessiatines.	Собрано. Récolte.	Посѣяно. Ensemencement.	Остат. за посѣв. Produit net. Весь. Absolu.	Остат. за посѣв. Produit net. На 1 душу насел. Par habitant.	На 1 десят. Par dessiat. Собрано. Récolte.	На 1 десят. Par dessiat. Посѣяно. Ensemencement.	Урожай сам. Rendement à.	Вѣсъ ч. четверти въ пудахъ. Poids d'une tchetv. en pouds.	Собрано соломы. Récolte de la paille. всего. En général.	Собрано соломы. Récolte de la paille. На одну десятину. Par dessiatine.	Посѣвная площадь 1905 г. въ десят. L'aire cultivée en 1905, en dessiatines.	Собрано. Récolte.	Посѣяно. Ensemencement.	Остат. за посѣв. Produit net. Весь. Absolu.	Остат. за посѣв. Produit net. На 1 душу насел. Par habitant.	На 1 десят. Par dessiat. Собрано. Récolte.	На 1 десят. Par dessiat. Посѣяно. Ensemencement.	Урожай сам. Rendement à.	Вѣсъ четверти въ пудахъ. Poids d'une tchetv. en pouds.	Собрано соломы. Récolte de la paille. Всего. En général.	Собрано соломы. Récolte de la paille. На одну десятину. Par dessiatine.
	Пудовъ. Pouds.									Пудовъ. Pouds.		Пудовъ.			Пудовъ. Pouds.					Пудовъ. Pouds.			
1	2	3	4	5	6	7	8	9	10	11	12	1	2	3	4	5	6	7	8	9	10	11		
СЕМИРѢЧЕНСКАЯ.																								
1. Вѣрненский. кр. надѣльн.	1.805	127.253	16.606	110.647		70,5	9,2	7,7	8,3	91.153	50,5	40.598	3.008.312	389.741	2.618.571		74,1	9,6	7,7	8,3	2.066.438	50,9	6.225	446.333
владѣльч. .	113	6.599	1.017	5.582		58,4	9,0	6,5	8,5	4.543	40,2	5.295	370.650	47.655	322.995		70,0	9,0	7,8	9,5	291.225	55,0	412	25.297
въ уѣздѣ . .	**1.918**	**133.852**	**17.623**	**116.229**	**0,47**	**69,8**	**9,2**	**7,6**	**8,3**	**95.696**	**49,9**	**45.893**	**3.378.962**	**437.396**	**2.941.566**	**11,83**	**73,6**	**9,5**	**7,7**	**8,2**	**2.357.663**	**51,4**	**6.637**	**471.630**
2. Джаркентскій. кр. надѣльн.	120	8.484	1.032	7.452		70,7	8,6	8,2	8,0	3.492	29,1	12.077	800.705	102.655	698.050		66,3	8,5	7,8	7,9	840.559	69,6	5.631	399.238
владѣльч. .	101	4.262	909	3.353		42,2	9,0	4,7	8,0	3.030	30,0	1.249	91.552	11.116	80.436		73,3	8,9	8,2	9,5	58.703	47,0	244	15.128
въ уѣздѣ . .	**221**	**12.746**	**1.941**	**10.805**	**0,08**	**57,7**	**8,8**	**6,6**	**8,0**	**6.522**	**29,5**	**13.326**	**892.257**	**113.771**	**778.486**	**6,09**	**67,0**	**8,5**	**7,8**	**8,0**	**899.262**	**67,4**	**5.875**	**414.366**
3. Копальский. кр. надѣльн.	776	42.480	7.760	34.720		55,0	10,0	5,5	8,5	89.240	115,0	16.766	1.158.531	149.217	1.009.314		69,1	8,9	7,8	8,8	648.844	38,7	349	20.242
владѣльч. .	42	1.646	420	1.226		32,2	10,0	3,9	8,0	1.260	30,0	799	53.293	6.392	46.901		66,7	8,0	8,3	8,5	45.303	56,7	14	896
въ уѣздѣ . .	**818**	**44.126**	**8.180**	**35.946**	**0,22**	**53,9**	**10,0**	**5,4**	**8,3**	**90.500**	**110,6**	**17.565**	**1.211.824**	**155.609**	**1.056.215**	**6,39**	**68,6**	**8,9**	**7,8**	**8,8**	**694.147**	**39,5**	**363**	**21.138**
4. Лепсинский. кр. надѣльн.	2.629	190.603	22.872	167.731		72,5	8,7	8,3	8,0	143.018	54,4	18.212	1.247.522	163.908	1.083.614		68,5	9,0	7,6	8,5	799.507	43,9	1.256	94.451
владѣльч. .	294	17.140	2.940	14.200		58,3	10,0	5,8	8,0	7.438	25,3	7.139	636.085	74.246	561.839		89,1	10,4	8,6	8,0	229.162	32,1	161	8.485
въ уѣздѣ . .	**2.923**	**207.743**	**25.812**	**181.931**	**1,09**	**71,1**	**8,8**	**8,0**	**8,0**	**150.456**	**51,5**	**25.351**	**1.883.607**	**238.154**	**1.645.453**	**9,90**	**74,3**	**9,4**	**7,9**	**8,3**	**1.028 669**	**40,5**	**1.417**	**102.936**
5. Пишпекскій. кр. надѣльн.	41	923	217	706		22,5	5,3	4,3	8,0	984	24,0	53.057	4.552.291	456.290	4.096.001		85,8	8,6	10,0	8,3	2.228.394	42,0	12.192	935.126
владѣльч. .	4	80	21	59		20,0	5,3	3,8	8,0	100	25,0	1.788	122.299	14.304	107.995		68,4	8,0	8,5	9,5	80.460	45,0	197	12.214
въ уѣздѣ . .	**45**	**1.003**	**238**	**765**	**0,00**	**22,3**	**5,3**	**4,2**	**8,0**	**1.084**	**24,1**	**54.845**	**4.674.590**	**470.594**	**4.203 996**	**22,96**	**85,2**	**8,6**	**9,9**	**8,3**	**2.308.854**	**42,1**	**12.389**	**947.340**
6. Пржевальскій. кр. надѣльн.	18	531	149	382		29,5	8,3	3,6	7,3	1.089	60,5	22.229	1.400.427	202.284	1.198.143		63,0	9,1	6,9	8,5	1.238.155	55,7	12.096	734.227
владѣльч. .	—	—	—	—		—	—	—	—	—	—	5.579	403.362	50.769	352.593		72,3	9,1	7,9	8,8	258.308	46,3	911	62.768
въ уѣздѣ . .	**18**	**531**	**149**	**382**	**0,00**	**29,5**	**8,3**	**3,6**	**7,3**	**1.089**	**60.5**	**27.808**	**1.803.789**	**253.053**	**1.550.736**	**8,61**	**64,9**	**9,1**	**7,1**	**8,6**	**1.496.463**	**53,6**	**13.007**	**796.995**
Въ области .	**5.943**	**400.001**	**53.943**	**346.058**	**0,32**	**67,3**	**9,1**	**7,4**	**8,2**	**345.347**	**58,1**	**184.788**	**13.845.029**	**1.668.577**	**12.176.452**	**11,37**	**74,9**	**9,0**	**8,3**	**8,3**	**8.785.058**	**47,5**	**39.688**	**2.754.405**
кр. надѣльн.	5.389	370.274	48.636	321.638		68,7	9,0	7,6	8,2	328.976	61,0	162.939	12.167.788	1.464.095	10.703.693		74,7	9,0	8,4	8,3	7.821.897	48,0	37.749	2.629.617
владѣльч. .	554	29.727	5.307	24.420		53,7	9,6	5,6	8,1	16.371	29,6	21.849	1.677.241	204.482	1.472.759		76,8	9,4	8,2	8,7	963.161	44,1	1.939	124.788
ЛЮБЛИНСКАЯ.																								
1. Люблинскій. кр. надѣльн.	—	—	—	—		—	—	—	—	—	—	—	—	—	—		—	—	—	—	—	—	5.158	411.608
владѣльч. .	—	—	—	—		—	—	—	—	—	—	19	1.731	215	1.516		91,1	11,3	8,1	9,2	4.560	240,0	6.553	581.906
въ уѣздѣ . .	**—**	**—**	**—**	**—**	**—**	**—**	**—**	**—**	**—**	**—**	**—**	**19**	**1.731**	**215**	**1.516**	**0,01**	**91,1**	**11,3**	**8,1**	**9,2**	**4.560**	**240,0**	**11.711**	**993.514**
2. Бѣлогорайскій. кр. надѣльн.	261	12.867	2.949	9.918		49,3	11,3	4,4	9,4	24.743	94,8	111	10.145	1.243	8.902		91,4	11,2	8,2	9,6	21.312	192,0	4.722	262.543
владѣльч. .	99	2.930	1.069	1.861		29,6	10,8	2,7	8,9	12.415	125,4	17	1.171	192	979		68,9	11,3	6,1	9,5	2.010	120,0	673	38.428
въ уѣздѣ . .	**360**	**15.797**	**4.018**	**11.779**	**0,11**	**43,9**	**11,2**	**3,9**	**9,3**	**37.158**	**103,2**	**128**	**11.316**	**1.435**	**9.881**	**0,09**	**88,4**	**11,2**	**7,9**	**9,6**	**23.352**	**182,4**	**5.395**	**300.971**
3. Грубешовскій. кр. надѣльн.	—	—	—	—		—	—	—	—	—	—	—	—	—	—		—	—	—	—	—	—	4.523	332.893
владѣльч. .	6	686	65	621		114,3	10,8	10,6	9,6	360	60,0	385	34.265	4.197	30.068		89,0	10,9	8,2	9,6	49.357	128,2	1.903	174.505
въ уѣздѣ . .	**6**	**686**	**65**	**621**	**0,01**	**114.3**	**10.8**	**10,6**	**9.6**	**360**	**60,0**	**385**	**34.265**	**4.197**	**30.068**	**0,26**	**89,0**	**10,9**	**8.2**	**9,6**	**49.357**	**128,2**	**6.426**	**507.398**
4. Замостскій. кр. надѣльн.	271	12.629	2.927	9.702		46,6	10,8	4,3	9,2	16.938	62,5	65	5.129	735	4.394		78,9	11,3	7,0	9,6	8.840	136,0	6.222	436.784
владѣльч. .	—	—	—	—		—	—	—	—	—	—	397	23.820	4.486	19.334		60,0	11,3	5,3	9,6	51.610	130,0	2.454	182.087
въ уѣздѣ . .	**271**	**12.629**	**2.927**	**9.702**	**0,07**	**46,6**	**10,8**	**4,3**	**9.2**	**16.938**	**62,5**	**462**	**28.949**	**5.221**	**23.728**	**0,17**	**62.7**	**11,3**	**5,5**	**9,6**	**60.450**	**130,8**	**8.676**	**618.871**
5. Красноставскій. кр. надѣльн.	—	—	—	—		—	—	—	—	—	—	1	29	9	20		28,6	9,1	3,2	9,6	100	100,0	4.627	364.145
владѣльч. .	—	—	—	—		—	—	—	—	—	—	178	10.573	2.207	8.366		59,4	12,1	4,8	9,5	26.255	147,5	4.195	383.423
въ уѣздѣ .	**—**	**—**	**—**	**—**	**—**	**—**	**—**	**—**	**—**	**—**	**—**	**179**	**10.602**	**2.216**	**8.386**	**0,07**	**59,2**	**12,4**	**4,8**	**9,5**	**26.355**	**147,2**	**8.822**	**747.568**
6. Любартовскій. кр. надѣльн.	—	—	—	—		—	—	—	—	—	—	—	—	—	—		—	—	—	—	—	—	2.562	174.472
владѣльч. .	—	—	—	—		—	—	—	—	—	—	—	—	—	—		—	—	—	—	—	—	1.517	101.032
въ уѣздѣ . .	**—**	**—**	**—**	**—**	**—**	**—**	**—**	**—**	**—**	**—**	**—**	**—**	**—**	**—**	**—**	**—**	**—**	**—**	**—**	**—**	**—**	**—**	**4.079**	**275.504**
7. Ново-Александ. кр. надѣльн.	370	12.469	4.070	8.399		33,7	11,0	3,1	9,1	36.186	97,8	10	995	113	882		99,5	11,3	8,8	9,6	800	80,0	6.241	430.005
владѣльч. .	337	12.739	3.640	9.099		37,8	10,8	3,5	8,8	54.324	161,2	210	12.936	2.436	10.500		61,6	11,6	5,3	9,2	20.580	98,0	4.398	370.312
въ уѣздѣ . .	**707**	**25.208**	**7.710**	**17.498**	**0,10**	**35,7**	**10,9**	**3,3**	**8.9**	**90.510**	**113,9**	**220**	**13.931**	**2.549**	**11.382**	**0,07**	**63,3**	**11,6**	**5,5**	**9,2**	**21.380**	**97,2**	**10.639**	**800.317**
8. Томашовскій. кр. надѣльн.	—	—	—	—		—	—	—	—	—	—	19	844	272	572		44,4	14,3	3,1	9,6	1.645	86,6	4.231	296.170
владѣльч. .	23	1.079	248	831		46,9	10,8	4,4	9,2	3.450	150,0	18	1.253	203	1.050		69,6	11,3	6,2	9,4	3.366	187,0	2.440	203.008
въ уѣздѣ . .	**23**	**1.079**	**248**	**831**	**0,01**	**46,9**	**10,8**	**4,4**	**9,2**	**3.450**	**150,0**	**37**	**2.097**	**475**	**1.622**	**0,01**	**56,7**	**12,8**	**4,4**	**9,5**	**5.011**	**135,4**	**6 671**	**499.178**
9. Холмскій. кр. надѣльн.	—	—	—	—		—	—	—	—	—	—	—	—	—	—		—	—	—	—	—	—	4.367	322.721
владѣльч. .	16	1.299	208	1.091		81,2	13,0	6,2	9,6	3.200	200,0	—	—	—	—		—	—	—	—	—	—	4.664	390.843
въ уѣздѣ . .	**16**	**1.299**	**208**	**1.091**	**0,01**	**81,2**	**13,0**	**6,2**	**9.6**	**3.200**	**200,0**	**—**	**—**	**—**	**—**	**—**	**—**	**—**	**—**	**—**	**—**	**—**	**9.031**	**713.564**
10. Яновскій. кр. надѣльн.	598	26.731	6.219	20.512		44,7	10,4	4,3	9,0	58.783	98,3	86	5.470	972	4 498		63,6	11,3	5.6	9,3	7.482	87,0	7.856	467.432
владѣльч. .	331	10.890	3.608	7.282		32,9	10,9	3,0	9.0	25.917	78,3	51	4.544	546	3.998		89,1	10,7	8,3	9,5	10.776	211,3	5.315	394.905
въ уѣздѣ . .	**929**	**37.621**	**9.827**	**27.794**	**0,20**	**40,5**	**10.6**	**3,8**	**9.0**	**84.700**	**91,2**	**137**	**10.014**	**1.518**	**8.496**	**0,06**	**73,1**	**11,1**	**6.6**	**9,4**	**18.258**	**133,3**	**13.171**	**862.337**
Въ губерніи .	**2.312**	**94.319**	**25.003**	**69.316**	**0,05**	**40,4**	**10.8**	**3,8**	**9,1**	**236.316**	**102,2**	**1.567**	**112.905**	**17.826**	**95.079**	**0,07**	**72,1**	**11,4**	**6,3**	**9,5**	**208.723**	**133,2**	**84.621**	**6.319.222**
кр. надѣльн.	1.500	64.696	16.165	48.531		43,1	10,8	4,0	9,1	136.650	91,1	292	22.612	3.344	19.268		77,4	11,5	6,8	9,5	40.179	137,6	50.509	3.498.773
владѣльч. .	812	29.623	8.838	20.785		36,5	10,9	3,4	8,9	99.666	122,7	1.275	90.293	14.482	75.811		70,8	11,4	6,2	9,5	168.544	132,2	34.112	2.820.449

УѢЗДЫ. DISTRICTS.	Ячмень. Orge.											
	Посѣвная площадь 1905 г. въ десят. L'aire cultivée en 1905, en dessiatines.	Собрано. Récolte.	Посѣяно. Ensemencement.	Остат. за посѣв. Produit net. Весь. Absolu.	Остат. за посѣв. Produit net. На 1 душу насел. Par habitant.	На 1 десят. Par dessiat. Собрано. Récolte.	На 1 десят. Par dessiat. Посѣяно. Ensemencement.	Урожай сам. Rendement à.	В съ четверти въ пудахъ. Poids d'une tchetv. en pouds.	Собрано соломы. Récolte de la paille. Всего. En général.	Собрано соломы. Récolte de la paille. На одну десятину. Par dessiatine.
	Пудовъ. Pouds.									Пудовъ. Pouds.	
1	1	2	3	4	5	6	7	8	9	10	11
СЕМИРѢЧЕНСКАЯ.											
1. Вѣрненский. кр. надѣльн.	6.225	446.333	59.760	386.573		71,7	9,6	7,5	7,9	337.395	54,2
владѣльч. .	412	25.297	3.667	21.630		61,4	8,9	6,9	8,0	18.952	46,0
въ уѣздѣ . .	**6.637**	**471.630**	**63.427**	**408.203**	**1,64**	**71,1**	**9,6**	**7,4**	**7,9**	**356.347**	**53,7**
2. Джаркентскій. кр. надѣльн.	5.631	399.238	46.174	353.064		70,9	8,2	8,6	7,8	316.462	56,2
владѣльч. .	244	15.128	2.147	12.981		62,0	8,8	7,0	8,0	13.176	54,0
въ уѣздѣ . .	**5.875**	**414.366**	**48.321**	**366.045**	**2,86**	**70,5**	**8,2**	**8,6**	**7.9**	**329.638**	**56,1**
3. Копальский. кр. надѣльн.	349	20.242	3.141	17.101		58,0	9.0	6,4	8,0	5.549	15.9
владѣльч. .	14	896	112	784		64,0	8,0	8,0	8,0	1.120	80,0
въ уѣздѣ . .	**363**	**21.138**	**3.253**	**17.865**	**0,11**	**58,2**	**9,0**	**6.5**	**8,0**	**6.669**	**18.4**
4. Лепсинский. кр. надѣльн.	1.256	94.451	13.314	81.137		75,2	10,6	7,1	8,0	58.530	46,6
владѣльч. .	161	8.485	1.642	6.843		52.7	10,2	5,2	8.0	596	3,7
въ уѣздѣ . .	**1.417**	**102.936**	**14.956**	**87.980**	**0,53**	**72,6**	**10,6**	**6,9**	**8,0**	**59.126**	**41,7**
5. Пишпекскій. кр. надѣльн.	12.192	935.126	118.262	816.864		76.7	9,7	7.9	7,8	407.213	33.4
владѣльч. .	797	12.214	1.734	10.480		62,0	8,8	7,0	8,0	8.865	45,0
въ уѣздѣ . .	**12.389**	**947.340**	**119.996**	**827.344**	**4,52**	**76,5**	**9,7**	**7,9**	**7.8**	**416.078**	**33,6**
6. Пржевальскій. кр. надѣльн.	12.096	734.227	105.235	628.992		60,7	8,7	7,0	7.9	647.136	53,5
владѣльч. .	911	62.768	7.744	55.024		68,9	8,5	8,1	8,4	49.194	54,0
въ уѣздѣ . .	**13.007**	**796.995**	**112.979**	**684.016**	**3,81**	**62,3**	**8.7**	**7,1**	**7.9**	**696.330**	**53,5**
Въ области .	**39.688**	**2.754.405**	**362.932**	**2.391.473**	**2,23**	**69,4**	**9,1**	**7,6**	**7,9**	**1.864.188**	**47.0**
кр. надѣльн.	37.749	2.629.617	345.886	2.283.731		69,7	9,2	7,6	7,9	1.772.285	46,9
владѣльч. .	1.939	124.788	17.046	107.742		64,4	8,8	7,3	8,2	91.903	47,4
ЛЮБЛИНСКАЯ.											
1. Люблинскій. кр. надѣльн.	5.158	411.608	54.675	356.933		79 8	10,6	7,5	7,9	677.761	131,4
владѣльч. .	6.553	581.906	66.841	515.065		88.8	10,2	8,7	8,0	905.625	138,2
въ уѣздѣ . .	**11.711**	**993.514**	**121.516**	**871.998**	**4,85**	**84,8**	**10.4**	**8,2**	**8,0**	**1.583.386**	**135,2**
2. Бѣлогорайскій. кр. надѣльн.	4.722	262.543	48.637	213.906		55,6	10,3	5.4	8.2	470.311	99.6
владѣльч. .	673	38.428	7.134	31.294		57,1	10,6	5.3	8,0	74.435	110.6
въ уѣздѣ . .	**5.395**	**300.971**	**55.771**	**245.200**	**2,22**	**55,8**	**10.3**	**5,4**	**8.2**	**544.746**	**101.0**
3. Грубешовскій. кр. надѣльн.	4.523	332.893	43.421	289.472		73,6	9,6	7.7	8.0	470.392	104,0
владѣльч. .	1.903	174.505	18.269	156.236		91,7	9,6	9,6	8.0	304.861	160,2
въ уѣздѣ . .	**6.426**	**507.398**	**61.690**	**445.708**	**3,80**	**79,0**	**9,6**	**8.2**	**8.0**	**775.253**	**120.6**
4. Замостскій. кр. надѣльн.	6.222	436.784	64.709	372.075		70,2	10,4	6,7	8,0	800.149	128,6
владѣльч. .	2.454	182 087	25.031	157.056		74,2	10,2	7,3	8,1	322.456	131,4
въ уѣздѣ . .	**8.676**	**618.871**	**89.740**	**529.131**	**3,83**	**71,3**	**10.3**	**6,9**	**8.0**	**1.122.605**	**129.4**
5. Красноставскій. кр. надѣльн.	4.627	364.145	45.807	318.338		78.7	9.9	7,9	8,0	538.120	116,3
владѣльч. .	4.195	383.423	46.565	336.858		91,4	11,1	8,2	8.0	619.182	147,6
въ уѣздѣ .	**8.822**	**747.568**	**92.372**	**655.196**	**5,67**	**84.7**	**10,5**	**8.1**	**8.0**	**1.157.302**	**131,2**
6. Любартовскій. кр. надѣльн.	2.562	174.472	25.620	148.852		68,1	10,0	6,8	8,3	286.432	111.8
владѣльч. .	1.517	101.032	16.384	84.648		66,6	10,8	6,2	8,9	202.368	133,4
въ уѣздѣ . .	**4.079**	**275.504**	**42.004**	**233.500**	**2,34**	**67,5**	**10,3**	**6.6**	**8.2**	**488.800**	**119.8**
7. Ново-Александ. кр. надѣльн.	6.241	430.005	66.155	363.850		68.9	10,6	6,5	8,2	662.794	106,2
владѣльч. .	4.398	370.312	47.059	323.253		84,2	10,7	7.9	8.1	631.553	143,6
въ уѣздѣ . .	**10.639**	**800.317**	**113.214**	**687.103**	**4,08**	**75.2**	**10.6**	**7.1**	**8.2**	**1.294.347**	**121.7**
8. Томашовскій. кр. надѣльн.	4.231	296.170	43.579	252.591		70,0	10,3	6,8	7.7	563.569	133,2
владѣльч. .	2.440	203.008	25.132	177.876		83,2	10 3	8,1	8,0	342.576	140.4
въ уѣздѣ . .	**6 671**	**499.178**	**68.711**	**430.467**	**3,78**	**74.8**	**10,3**	**7.3**	**7,8**	**906.145**	**135.8**
9. Холмскій. кр. надѣльн.	4.367	322.721	41.050	281.671		73,9	9,4	7.9	8,5	491.724	112,6
владѣльч. .	4.664	390.843	45.707	345.136		83,8	9.8	8,6	8,3	648.296	139,0
въ уѣздѣ . .	**9.031**	**713.564**	**86.757**	**626.807**	**3,88**	**79 0**	**9,6**	**8,2**	**8,4**	**1.140.020**	**126.2**
10. Яновскій. кр. надѣльн.	7.856	467.432	84.845	382.587		59,5	10.8	5,5	8,1	786.386	100,1
владѣльч. .	5.315	394.905	57.934	336.971		74,3	10,9	6,8	8,0	758.982	142,8
въ уѣздѣ . .	**13.171**	**862.337**	**142.779**	**719.558**	**5.29**	**65,5**	**10.8**	**6,0**	**8.1**	**1.545.368**	**117,3**
Въ губерніи .	**84.621**	**6.319.222**	**874.554**	**5.444.668**	**4,06**	**74.7**	**10,3**	**7.2**	**8,1**	**10.557.972**	**124,8**
кр. надѣльн.	50.509	3.498.773	518.498	2.980.275		69,3	10.3	6,7	8.1	5.747.638	113,8
владѣльч. .	34.112	2.820.449	356.056	2.464.393		82,7	10,3	7.9	8,1	4.810.334	141,0

УѢЗДЫ DISTRICTS.	Полба. Épeautre.												Гречиха. Sarrasin.											
	Посѣвная площадь 1905 г. въ десят. L'aire cultivée en 1905, en dessiatines.	Собрано. Récolte.	Посѣяно. Ensemencement.	Остат. за посѣв. Produit net. Весь. Absolu.	Остат. за посѣв. Produit net. На 1 душу насел. Par habitant.	На 1 десят. Par dessiat. Собрано. Récolte.	На 1 десят. Par dessiat. Посѣяно. Ensemencement.	Урожай самъ. Rendement à.	Вѣсъ четверти въ пудахъ. Poids d'une tchetv. en pouds.	Собрано соломы. Récolte de la paille. Всего. En général.	Собрано соломы. Récolte de la paille. На одну десятину. Par dessiatine.	Посѣвная площадь 1905 г. въ десят. L'aire cultivée en 1905, en dessiatines.	Собрано. Récolte.	Посѣяно. Ensemencement.	Остат. за посѣв. Produit net. Весь. Absolu.	Остат. за посѣв. Produit net. На 1 душу насел. Par habitant.	На 1 десят. Par dessiat. Собрано. Récolte.	На 1 десят. Par dessiat. Посѣяно. Ensemencement.	Урожай самъ. Rendement à.	Вѣсъ четверти въ пудахъ. Poids d'une tchetv. en pouds.	Собрано соломы. Récolte de la paille. Всего. En général.	Собрано соломы. Récolte de la paille. На одну десятину. Par dessiatine.
	Пудовъ. Pouds.									Пудовъ. Pouds.		Пудовъ.			Пудовъ. Pouds.					Пудовъ. Pouds.			
1	2	3	4	5	6	7	8	9	10	11	12	1	2	3	4	5	6	7	8	9	10	11		
СЕМИРѢЧЕНСКАЯ.																								
1. Вѣрненскій. кр. надѣльн.	—	—	—	—		—	—	—	—	—	—	14	1.680	84	1.596		120,0	6,0	20,0	7,0	2.800	200,0	13.141	1.157.722
1. Вѣрненскій. владѣльч.	—	—	—	—		—	—	—	—	—	—	—	—	—	—		—	—	—	—	—	—	245	12.691
въ уѣздѣ	—	—	—	—		—	—	—	—	—	—	14	1.680	84	1.596	0,01	120.0	6.0	20.0	7,0	2.800	200.0	13.386	1.170.413
2. Джаркентскій. кр. надѣльн.	—	—	—	—		—	—	—	—	—	—	—	—	—	—		—	—	—	—	—	—	1.910	127.206
2. Джаркентскій. владѣльч.	—	—	—	—		—	—	—	—	—	—	—	—	—	—		—	—	—	—	—	—	41	2.050
въ уѣздѣ	—	—	—	—		—	—	—	—	—	—	—	—	—	—		—	—	—	—	—	—	1.951	129 256
3. Копальскій. кр. надѣльн.	—	—	—	—		—	—	—	—	—	—	10	508	52	456		50,8	5,2	9.8	7,0	594	59,4	10.047	785.675
3. Копальскій. владѣльч.	—	—	—	—		—	—	—	—	—	—	1	80	7	73		80.0	7.0	11.4	7,0	54	54,0	2	136
въ уѣздѣ	—	—	—	—		—	—	—	—	—	—	11	588	59	529	0,00	53.4	5.4	10.0	7,0	648	58.9	10.049	785.811
4. Лепсинскій. кр. надѣльн.	—	—	—	—		—	—	—	—	—	—	8	346	30	316		43,3	3.7	11,5	6,0	462	57.7	7.965	618.381
4. Лепсинскій. владѣльч.	—	—	—	—		—	—	—	—	—	—	1	60	8	52		60,0	8,0	7.5	7,0	70	70,0	1.613	72 585
въ уѣздѣ	—	—	—	—		—	—	—	—	—	—	9	406	38	368	0,00	45,1	4.2	10.7	6.1	532	59.1	9 578	691.466
5. Пишпекскій. кр. надѣльн.	—	—	—	—		—	—	—	—	—	—	13	826	78	748		63,5	6,0	10,6	7,0	935	71.9	27.244	1.953.395
5. Пишпекскій. владѣльч.	—	—	—	—		—	—	—	—	—	—	—	—	—	—		—	—	—	—	—	—	98	4.900
въ уѣздѣ	—	—	—	—		—	—	—	—	—	—	13	826	78	748	0,00	63.5	6 0	10.6	7.0	935	71.9	27.342	1.958.295
6. Пржевальскій. кр. надѣльн.	—	—	—	—		—	—	—	—	—	—	11	440	77	363		40,0	7,0	5,7	6,0	330	30.0	1.959	120.479
6. Пржевальскій. владѣльч.	—	—	—	—		—	—	—	—	—	—	4	320	35	285		80,0	8,8	9,1	7,0	120	30,0	16	715
въ уѣздѣ	—	—	—	—		—	—	—	—	—	—	15	760	112	648	0,00	50.7	7.5	6.8	6.4	450	30.0	1.975	121.194
Въ области кр. надѣльн.	—	—	—	—		—	—	—	—	—	—	62	4.260	371	3.889	0,00	68,7	6.0	11.5	6.8	5.365	87,8	64.281	4.856.435
Въ области владѣльч.	—	—	—	—		—	—	—	—	—	—	56	3.800	321	3.479		67,8	5,7	11,8	6,8	5.121	91,4	62.266	4.763.358
	—	—	—	—		—	—	—	—	—	—	6	460	50	410		76,7	8,3	9,2	7,0	244	40,7	2.015	93.077
ЛЮБЛИНСКАЯ.																								
1. Люблинскій. кр. надѣльн.	—	—	—	—		—	—	—	—	—	—	1.514	95.079	13.172	81.907		62,8	8,7	7,2	8,0	141.105	93,2	354	31.683
1. Люблинскій. владѣльч.	—	—	—	—		—	—	—	—	—	—	988	47.226	8.200	39.026		47,8	8,3	5,8	7,3	92.279	93,4	206	15.656
въ уѣздѣ	—	—	—	—		—	—	—	—	—	—	2.502	142.305	21.372	120.933	0,67	56,9	8.5	6.7	7.8	233.384	93.3	560	47.339
2. Бѣлорайскій. кр. надѣльн.	—	—	—	—		—	—	—	—	—	—	4.986	259.771	45.871	213.900		52,1	9,2	5,7	8,1	429.793	86,2	811	58.635
2. Бѣлорайскій. владѣльч.	—	—	—	—		—	—	—	—	—	—	632	36.530	5.751	30.779		57.8	9,1	6.4	8,1	53.467	84,6	22	2.064
въ уѣздѣ	—	—	—	—		—	—	—	—	—	—	5.618	296.301	51.622	244.679	2,21	52,7	9.2	5.7	8,1	483.260	86 0	833	60.699
3. Грубешовскій. кр. надѣльн.	—	—	—	—		—	—	—	—	—	—	746	56.920	6.490	50.430		76,3	8,7	8,8	7.8	71.168	95,4	598	62.013
3. Грубешовскій. владѣльч.	—	—	—	—		—	—	—	—	—	—	111	9.768	1.021	8.747		88,0	9.2	9,6	7,4	16.694	150.4	98	10.192
въ уѣздѣ	—	—	—	—		—	—	—	—	—	—	857	66.688	7.511	59.177	0,50	77,8	8.8	8,9	7,7	87.862	102,5	696	72.205
4. Замостскій. кр. надѣльн.	—	—	—	—		—	—	—	—	—	—	1.854	116.060	15.944	100.116		62,6	8.6	7.3	7,9	175.388	91,6	683	56.348
4. Замостскій. владѣльч.	—	—	—	—		—	—	—	—	—	—	115	6.348	1.035	5.313		55.2	9.0	6.1	7.8	10.695	93,0	143	9.867
въ уѣздѣ	—	—	—	—		—	—	—	—	—	—	1.969	122.408	16.979	105.429	0,76	62,2	8 6	7,2	7.9	186.083	94.5	826	66.215
5. Красноставскій. кр. надѣльн.	—	—	—	—		—	—	—	—	—	—	1.964	108.216	16.498	91.718		55,1	8.4	6,6	7,6	195.025	99,3	617	48.126
5. Красноставскій. владѣльч.	—	—	—	—		—	—	—	—	—	—	795	46.508	6.758	39.750		58,5	8,5	6,9	7,9	107.564	135,3	163	8.965
въ уѣздѣ	—	—	—	—		—	—	—	—	—	—	2.759	154.724	23.256	131.468	1,14	56,1	8.4	6.7	7,7	302.589	109,7	780	57.091
6. Любартовскій. кр. надѣльн.	—	—	—	—		—	—	—	—	—	—	3.259	176.638	29.983	145.655		54,2	9.2	5,9	8,0	317.427	97.4	355	32.518
6. Любартовскій. владѣльч.	—	—	—	—		—	—	—	—	—	—	1.610	75.500	14.651	60.858		46,9	9,1	5,2	7,8	170.660	106.0	200	13.280
въ уѣздѣ	—	—	—	—		—	—	—	—	—	—	4.869	252.147	44.634	207.513	2,08	51.8	9.2	5.6	7 9	488.087	100,2	555	45.798
7. Ново-Александ. кр. надѣльн.	—	—	—	—		—	—	—	—	—	—	2.803	139.589	24.386	115.203		49,8	8,7	5,7	8,3	260.679	93.0	949	70.890
7. Ново-Александ. владѣльч.	90	8.550	882	7.668		95.0	9,8	9,6	10,0	10.080	112,0	902	57.638	8.298	49.340		63,9	9,2	6.9	8,1	111.126	123,2	283	18.395
въ уѣздѣ	90	8.550	882	7.668	0,05	95.0	9,8	9,6	10,0	10.080	112,0	3.705	197.227	32.684	164.543	0,98	53 2	8.8	6.0	8,2	371.805	100.4	1.232	89.285
8. Томашовскій. кр. надѣльн.	—	—	—	—		—	—	—	—	—	—	1.064	72.139	9.257	62.882		67.8	8.7	7,8	7,7	117.253	110,2	643	51.504
8. Томашовскій. владѣльч.	—	—	—	—		—	—	—	—	—	—	281	16.186	2.360	13.826		57,6	8,4	6.9	7,9	32.708	116.4	1.934	172.126
въ уѣздѣ	—	—	—	—		—	—	—	—	—	—	1.345	88.325	11.617	76.708	0,67	65.7	8.6	7.6	7.7	149.961	111.5	2.577	223.630
9. Холмскій. кр. надѣльн.	—	—	—	—		—	—	—	—	—	—	897	60.278	8.073	52.205		67,2	9.0	7,5	7,8	81.986	91,4	358	21.265
9. Холмскій. владѣльч.	—	—	—	—		—	—	—	—	—	—	606	51.571	5.454	46.117		85,1	9,0	9.5	7,6	70.296	116,0	210	18.333
въ уѣздѣ	—	—	—	—		—	—	—	—	—	—	1.503	111.849	13.527	98.322	0,61	74,4	9.0	8.3	7,7	152.282	101,3	568	39.598
10. Яновскій. кр надѣльн.	—	—	—	—		—	—	—	—	—	—	3.172	153.208	26.962	126.246		48,3	8,5	5,7	8,1	301.340	95,0	847	69.962
10. Яновскій. владѣльч.	—	—	—	—		—	—	—	—	—	—	713	40.908	5.989	35.009		57,5	8.4	6.8	8,0	82.423	115,6	358	27.745
въ уѣздѣ	—	—	—	—		—	—	—	—	—	—	3.885	194.206	32.951	161.255	1,19	50 0	8.5	5.9	8.1	383.763	98.8	1.205	97.707
Въ губерніи	90	8.550	882	7.668	0,01	95,0	9,8	9,6	10,0	10.080	112,0	29.012	1.626.180	256 153	1.370.027	1,02	56,0	8.8	6,3	7,9	2.839.076	97,9	9.632	799 567
кр. надѣльн.	—	—	—	—		—	—	—	—	—	—	22.259	1.237.898	196.636	1.041.262		55,6	8,8	6,3	8,0	2.091.164	93,9	6.215	502.944
владѣльч.	90	8.550	882	7.668		95,0	9,8	9,6	10,0	10.080	112,0	6.753	388.282	59.517	328.765		57,5	8,8	6,5	7,8	747.912	110,8	3.617	296.623

Просо. Millet.											
Посѣвная площадь 1905 г. въ десят. L'aire cultivée en 1905, en dessiatines.	Собрано. Récolte.	Посѣяно. Ensemencement.	Остат. за посѣв. Produit net. Весь. Absolu.	Остат. за посѣв. Produit net. На 1 душу насел. Par habitant.	На 1 десят. Par dessiat. Собрано. Récolte.	На 1 десят. Par dessiat. Посѣяно. Ensemencement.	Урожай самъ. Rendement à.	Вѣсъ четверти въ пудахъ. Poids d'une tchetv. en pouds.	Собрано соломы. Récolte de la paille. Всего. En général.	Собрано соломы. Récolte de la paille. На одну десятину. Par dessiatine.
Пудовъ. Pouds.									Пудовъ. Pouds.	
1	2	3	4	5	6	7	8	9	10	11
13.386	1.170.413	21.418	1.148.995	4,62	87.4	1.6	54.6	9.4	485.814	36.3
1.910	127.206	2.865	124.341		66.6	1,5	41,4	8.8	111.926	58,6
41	2.050	62	1 088		50,0	1.5	33,1	10,0	1.230	30,0
1.951	129 256	2.927	126.329	0,99	66,3	1.5	44.2	8.8	113.156	58.0
10.047	785.675	10.047	775.628		78 2	1,0	78,2	9.1	558.613	55,6
2	136	4	132		68,0	2.0	34,0	10.0	92	46,0
10.049	785.811	10.051	775.760	4,69	78,2	1,0	78,2	9.1	558.705	55.6
7.965	618.381	11.948	606.933		77,7	1,5	51.8	8,3	286.740	36,0
1.613	72 585	2.4 0	70.165		45,0	1,5	30,0	10,0	51.842	34,0
9 578	691.466	14.368	677.098	4,08	72,1	1,5	48.1	8.4	311.582	35,7
27.244	1.953.395	57.212	1.896.183		71,7	2 1	34.1	8,7	828.2 8	30,4
98	4.900	206	4.691		50,0	2,1	23,8	10,0	2.940	30,0
27.342	1.958.295	57 418	1.900.877	10,38	71,6	2,1	34.1	8.7	831.158	30.4
1.959	120.479	4.898	115.581		61,5	2,5	24,6	8,4	92.269	47,1
16	715	13	702		44,7	2,8	55,0	7,0	539	33,7
1.975	121.194	4.911	116.283	0,65	61.4	2.5	24.7	8.3	92.808	47.0
64.281	4.856.435	111.093	4.745.342	4,43	75.6	1,7	43.7	8,9	2.423.223	37,7
62.266	4.763.358	107.996	4.655.362		76.5	1.7	44,1	8,9	2.354.781	37,8
2.015	93.077	3.097	89.980		46,2	1,5	30,1	10,0	68.439	34,0
354	31.683	1.381	30.302		89,5	3,9	22,9	9,9	38.161	107,8
206	15.656	845	14.811		76,0	4.1	18,5	10,3	16.810	81,6
560	47.339	2.226	45.113	0,25	84,5	4,0	21,3	10.0	54 971	98,2
811	58.635	3.568	55.067		72.3	4,4	16,4	9,8	68.124	84,0
22	2.064	97	1.967		93,8	4,4	21,3	9.2	2.112	96,0
833	60.699	3.665	57.034	0,52	72.9	4,4	16,6	9,8	70.236	84,3
598	62.013	2.392	59.621		103.7	4,0	25,9	9,9	56.810	95,0
98	10.192	382	9.810		104.0	3,9	26,7	10.0	9.800	100,0
696	72.205	2 774	69.431	0,59	103,7	4,0	26,0	9,9	66.610	95.8
683	56.348	2.527	53.821		82,5	3,7	22,3	9,9	66.114	96,8
143	9.867	629	9.238		69,0	4,4	15,7	10,0	20.020	140,0
826	66.215	3.156	63.059	0,46	80.2	3,8	21,0	9.9	86 134	104,3
617	48.126	3.270	44.856		78,0	5,3	14,7	9,8	68.817	111,6
163	8.965	815	8.150		55,0	5,0	11,0	8,4	16.300	100,0
780	57.091	4.085	53.006	0,46	73,2	5,2	14,0	9.6	85.157	109,2
355	32.518	1.633	30.885		91,6	4,6	19,9	10,4	41.961	118,2
200	13.280	840	12.440		66,4	4 2	15,8	9,3	26.520	132,6
555	45.798	2.473	43.325	0,43	82,5	4,5	18,5	10,1	68.481	123,4
949	70.890	5.220	65.670		74,7	5,5	13,6	10,7	100 781	106,2
283	18.395	792	17.603		65,0	2,8	23,2	9,7	26.885	95,0
1.232	89.285	6.012	83.273	0,49	72,5	4,9	14,8	10,0	127.669	103,6
643	51.504	3.151	48.353		80,1	4.0	16,3	8,9	89.377	139,0
1.934	172.126	4.061	168.065		89.0	2,1	42,4	8,1	239.816	124,0
2.577	223.630	7.212	216.418	1,90	86,8	2,8	31,0	8,5	329.193	127,7
358	21.265	1.396	19.869		59,4	3,9	15,2	9,9	35.728	99,8
210	18.333	1.134	17.199		87,3	5,1	16,2	9,6	26.880	128,0
568	39.598	2.530	37.068	0,23	69.7	4,5	15,7	9.8	62 608	110,2
847	69.962	3.303	66.659		82,6	3,0	21,2	9,8	98.845	116,7
358	27.745	1.074	26.671		77,5	3,0	25,8	9,6	46.110	128,8
1.205	97.707	4.377	93.330	0,69	81,1	3.6	22.3	9.7	144.955	120,3
9.632	799 567	38 510	761.057	0,57	81,3	3,9	20,8	9.4	1.096.014	111.5
6.215	502.944	27.841	475.103		80,9	4,5	18,1	9,8	664.761	107,0
3.617	296.623	10.669	285.954		82,0	2,9	27,8	8,9	431.253	119,2

УѢЗДЫ. DISTRICTS.	Кукуруза. Maïs.												Горохъ.			Pois.						Чечевица. Lentille.									
	Посѣвная площадь 1905 г. въ десят. L'aire cultivée en 1905, en dessiatines.	Собрано. Récolte.	Посѣяно. Ensemencement.	Остат. за посѣв. Produit net. Весь. Absolu.	Остат. за посѣв. Produit net. На 1 душу насел. Par habitant.	На 1 десят. Par dessiat. Собрано. Récolte.	На 1 десят. Par dessiat. Посѣяно. Ensemencement.	Урожай самъ. Rendement à.	Вѣсъ четверти въ пудахъ. Poids d'une tchetv. en pouds.	Собрано соломы. Récolte de la paille. Всего. En général.	Собрано соломы. Récolte de la paille. На одну десятину. Par dessiatine.	Посѣвная площадь 1905 г. въ десят. L'aire cultivée en 1905, en dessiatines.	Собрано. Récolte.	Посѣяно. Ensemencement.	Остат. за посѣв. Produit net. Весь. Absolu.	Остат. за посѣв. Produit net. На 1 душу насел. Par habitant.	На 1 десят. Par dessiat. Собрано. Récolte.	На 1 десят. Par dessiat. Посѣяно. Ensemencement.	Урожай самъ. Rendement à.	Вѣсъ четверти въ пудахъ. Poids d'une tchetv. en pouds.	Посѣвная площадь 1905 г. въ десят. L'aire cultivée en 1905, en dessiatines.	Собрано. Récolte.	Посѣяно. Ensemencement.	Остат. за посѣв. Produit net. Весь. Absolu.	Остат. за посѣв. Produit net. На 1 душу насел. Par habitant.	На 1 десятину. Par dessiat. Собрано. Récolte.	На 1 десятину. Par dessiat. Посѣяно. Ensemencement.	Урожай самъ. Rendement à.	Вѣсъ четверти въ пудахъ. Poids d'une tchetv. en pouds.
	Пудовъ. Pouds.									Пудовъ. Pouds.			Пудовъ. Pouds.			Pouds.					Пудовъ. Pouds.									
1	2	3	4	5	6	7	8	9	10	11	12	1	2	3	4	5	6	7	8	9	1	2	3	4	5	6	7	8	9
СЕМИРѢЧЕНСКАЯ.																													
1. Вѣрненскій. кр. надѣльн.	9	746	18	728		82,9	2,0	41,4	9,0	1.170	130,0	683	48.015	6.762	41.253		70,3	9,9	7,1	10,0	—	—	—	—		—	—	—	—
владѣльч. .	7	580	14	566		82,9	2,0	41,4	9,0	910	130,0	18	972	144	828		54,0	8,0	6,8	10,0	—	—	—	—		—	—	—	—
въ уѣздѣ . .	**16**	**1.326**	**32**	**1.294**	**0,01**	**82,9**	**2,0**	**41,4**	**9,0**	**2.080**	**130,0**	**701**	**48.987**	**6.906**	**42.081**	**0,16**	**69,9**	**9,9**	**7,1**	**10,0**	—	—	—	—		—	—	—	—
2. Джаркентскій. кр. надѣльн.	—	—	—	—		—	—	—	—	—	—	131	6.013	852	5.161		45,9	6,5	7,1	8,0	—	—	—	—		—	—	—	—
владѣльч. .	23	1.610	127	1.483		70,0	5,5	12,7	8,0	552	24,0	13	585	78	507		45,0	6,0	7,5	8,0	—	—	—	—		—	—	—	—
въ уѣздѣ . .	**23**	**1.610**	**127**	**1.483**	**0,01**	**70,0**	**5,5**	**12,7**	**8,0**	**552**	**24,0**	**144**	**6.598**	**930**	**5.668**	**0,04**	**45,8**	**6,5**	**7,1**	**8,0**	—	—	—	—		—	—	—	—
3. Копальскій. кр. надѣльн.	—	—	—	—		—	—	—	—	—	—	66	7.458	396	7.062		113,0	6,0	18,8	10,0	—	—	—	—		—	—	—	—
владѣльч. .	—	—	—	—		—	—	—	—	—	—	4	240	24	216		60,0	6,0	10,0	10,0	—	—	—	—		—	—	—	—
въ уѣздѣ . .	—	—	—	—	—	—	—	—	—	—	—	**70**	**7.698**	**420**	**7.278**	**0,04**	**110,0**	**6,0**	**18,3**	**10,0**	—	—	—	—		—	—	—	—
4. Лепсинскій. кр. надѣльн.	—	—	—	—		—	—	—	—	—	—	41	1.841	86	1.755		44,9	2,1	21,4	10,0	—	—	—	—		—	—	—	—
владѣльч. .	—	—	—	—		—	—	—	—	—	—	5	220	30	190		44,0	6,0	7,3	10,0	—	—	—	—		—	—	—	—
въ уѣздѣ . .	—	—	—	—	—	—	—	—	—	—	—	**46**	**2.061**	**116**	**1.945**	**0,01**	**44,8**	**2,5**	**17,8**	**10,0**	—	—	—	—		—	—	—	—
5. Пишпекскій. кр. надѣльн.	633	44.310	3.482	40.828		70,0	5,5	12,7	8,0	15.192	24,0	2.133	142.484	16.424	126.060		66,8	7,7	8,7	8,7	—	7	280	32	248		40,0	4,5	8,8	10,0
владѣльч. .	10	700	55	645		70,0	5,5	12,7	8,0	240	24,0	3	150	18	132		50,0	6,0	8,3	10,0	—	—	—	—		—	—	—	—
въ уѣздѣ . .	**643**	**45.010**	**3.537**	**41 473**	**0,23**	**70,0**	**5,5**	**12,7**	**8,0**	**15.432**	**24,0**	**2.136**	**142.634**	**16.442**	**126.192**	**0,69**	**66.8**	**7.7**	**8,7**	**8.7**	—	**7**	**280**	**32**	**248**	**0,00**	**40,0**	**4,5**	**8,8**	**10,0**
6. Пржевальскій. кр. надѣльн.	—	—	—	—		—	—	—	—	—	—	736	40.112	4.416	35.696		54,5	6,0	9,1	8,9	—	—	—	—		—	—	—	—
владѣльч. .	—	—	—	—		—	—	—	—	—	—	39	2.106	312	1.794		54,0	8,0	6,8	10,0	—	—	—	—		—	—	—	—
въ уѣздѣ . .	—	—	—	—	—	—	—	—	—	—	—	**775**	**42.218**	**4.728**	**37.490**	**0,21**	**54,5**	**6,1**	**8.9**	**8,9**	—	—	—	—		—	—	—	—
Въ области .	**682**	**47.946**	**3.696**	**44.250**	**0.04**	**70,3**	**5,4**	**13.0**	**8.0**	**18.064**	**26,5**	**3.872**	**250.196**	**29.542**	**220.654**	**0,21**	**64,6**	**7,6**	**8,5**	**9,0**		**7**	**280**	**32**	**248**	**0,00**	**40,0**	**4,5**	**8,8**	**10,0**
кр. надѣльн.	642	45.056	3.500	41.556		70,2	5,5	12,8	8,0	16.362	25,5	3.790	245.923	28.936	216.987		64,9	7,6	8,5	9,0		7	280	32	248		40,0	4,5	8,8	10,0
владѣльч. .	40	2.890	196	2.694		72,3	4,9	14,7	8,0	1.702	42,6	82	4.273	606	3.667		52,1	7,4	7,1	9,7	—	—	—	—		—	—	—	—
ЛЮБЛИНСКАЯ.																													
1. Люблинскій. кр. надѣльн.	—	—	—	—		—	—	—	—	—	—	704	43.507	8.026	35.481		61,8	11,4	5,4	9,8	—	—	—	—		—	—	—	—
владѣльч. .	—	—	—	—		—	—	—	—	—	—	1.325	82.018	16.033	65.985		61,9	12,1	5,1	10,0	976	41.480	11.517	29.963		42,5	11,8	3,6	10,2
въ уѣздѣ . .	—	—	—	—	—	—	—	—	—	—	—	**2.029**	**125.525**	**24.059**	**101.466**	**0,56**	**61,9**	**11,9**	**5,2**	**9,9**	**976**	**41.480**	**11.517**	**29.963**	**0,17**	**42,5**	**11,8**	**3,6**	**10,2**
2. Бѣлогорайскій. кр. надѣльн.	—	—	—	—		—	—	—	—	—	—	529	21.425	6.401	15.024		40,5	12,1	3,3	10,0	—	—	—	—		—	—	—	—
владѣльч. .	—	—	—	—		—	—	—	—	—	—	79	3.911	948	2.963		49,5	12,0	4,1	10,4	—	—	—	—		—	—	—	—
въ уѣздѣ . .	—	—	—	—	—	—	—	—	—	—	—	**608**	**25.336**	**7.349**	**17.987**	**0,16**	**41,7**	**12,1**	**3,4**	**10,1**	—	—	—	—		—	—	—	—
3. Грубешовскій. кр. надѣльн.	—	—	—	—		—	—	—	—	—	—	810	31.428	8.910	22.518		38,8	11,0	3,5	10,0	264	14.599	2.402	12.197		55,3	9,1	6,1	10,0
владѣльч. .	—	—	—	—		—	—	—	—	—	—	696	39.881	8.422	31.459		57,3	12,1	4,7	10,2	—	—	—	—		—	—	—	—
въ уѣздѣ . .	—	—	—	—	—	—	—	—	—	—	—	**1.506**	**71.309**	**17.332**	**53.977**	**0,46**	**47,3**	**11.5**	**4,1**	**10,1**	**264**	**14.599**	**2.402**	**12.197**	**0,10**	**55,3**	**9.1**	**6,1**	**10,0**
4. Замостскій. кр. надѣльн.	—	—	—	—		—	—	—	—	—	—	684	39.467	8.208	31.259		57,7	12,0	4,8	10,4	70	4.893	616	4.277		69,9	8,8	7,9	10,4
владѣльч. .	—	—	—	—		—	—	—	—	—	—	428	26.579	5.222	21.357		62,1	12,2	5,1	10,4	—	—	—	—		—	—	—	—
въ уѣздѣ . .	—	—	—	—	—	—	—	—	—	—	—	**1.112**	**66.046**	**13.430**	**52.616**	**0,38**	**59,4**	**12,1**	**4,9**	**10,4**	**70**	**4.893**	**616**	**4.277**	**0,03**	**69,9**	**8.8**	**7,9**	**10,4**
5. Красноставскій. кр. надѣльн.	—	—	—	—		—	—	—	—	—	—	903	37.384	8.759	28.625		41,4	9,7	4,3	9,5	72	4.457	533	3.924		61,9	7,4	8,4	10,4
владѣльч. .	—	—	—	—		—	—	—	—	—	—	1.358	65.727	15.753	49.974		48,4	11.6	4,2	10,3	386	18.335	4.555	13.780		47,5	11,8	4,0	9,9
въ уѣздѣ . .	—	—	—	—	—	—	—	—	—	—	—	**2.261**	**103.111**	**24.512**	**78.599**	**0,68**	**45,6**	**10,8**	**4,2**	**10.0**	**458**	**22.792**	**5.088**	**17.704**	**0,15**	**49,8**	**11,1**	**4,5**	**10,0**
6. Любартовскій. кр. надѣльн.	—	—	—	—		—	—	—	—	—	—	341	14.799	3.717	11.082		43,4	10.9	4,0	10,4	—	—	—	—		—	—	—	—
владѣльч. .	—	—	—	—		—	—	—	—	—	—	351	11.443	4.001	7.442		32,6	11,4	2,9	10,5	—	—	—	—		—	—	—	—
въ уѣздѣ . .	—	—	—	—	—	—	—	—	—	—	—	**692**	**26.242**	**7.718**	**18.524**	**0,19**	**37.9**	**11,2**	**3,4**	**10,5**	—	—	—	—	—	—	—	—	—
7. Ново-Алексан. кр. надѣльн.	—	—	—	—		—	—	—	—	—	—	766	9.498	7.890	1.608		12,4	10,3	1,2	10,2	—	—	—	—		—	—	—	—
владѣльч. .	—	—	—	—		—	—	—	—	—	—	719	35.087	8.053	27.034		48,8	11,2	4,4	10,6	—	—	—	—		—	—	—	—
въ уѣздѣ . .	—	—	—	—	—	—	—	—	—	—	—	**1.485**	**44.585**	**15.943**	**28.642**	**0,17**	**30,0**	**10,7**	**2,8**	**10,5**	—	—	—	—	—	—	—	—	—
8. Томашовскій. кр. надѣльн.	—	—	—	—		—	—	—	—	—	—	802	20.531	9.303	11.228		25,6	11,6	2,2	9,4	62	4.495	639	3.856		72,5	10,3	7,0	9,8
владѣльч. .	—	—	—	—		—	—	—	—	—	—	649	28.491	8.372	20.119		43,9	12,9	3,4	10,2	18	673	212	461		37,4	11,8	3,2	10,4
въ уѣздѣ . .	—	—	—	—	—	—	—	—	—	—	—	**1.451**	**49.022**	**17.675**	**31.347**	**0,28**	**33,8**	**12,2**	**2,8**	**9,8**	**80**	**5.168**	**851**	**4.317**	**0,04**	**64,6**	**10.6**	**6,1**	**9,9**
9. Холмскій. кр. надѣльн.	—	—	—	—		—	—	—	—	—	—	950	32.490	10.450	22.040		34,2	11,0	3,1	10,7	76	2.356	821	1.535		31,0	10,8	2,9	9,7
владѣльч. .	—	—	—	—		—	—	—	—	—	—	1.017	43.121	12.509	30.612		42,4	12,3	3,4	10,1	69	3.278	814	2.464		47,5	11,8	4,0	9,9
въ уѣздѣ .	—	—	—	—	—	—	—	—	—	—	—	**1.967**	**75.611**	**22.959**	**52.652**	**0,33**	**38.4**	**11,7**	**3,3**	**10,4**	**145**	**5.634**	**1.635**	**3.999**	**0,02**	**38,9**	**11,3**	**3,4**	**9,8**
10. Яновскій. кр. надѣльн.	—	—	—	—		—	—	—	—	—	—	904	46.918	11.390	35.528		51,9	12,6	4,1	10,2	—	—	—	—		—	—	—	—
владѣльч.	—	—	—	—		—	—	—	—	—	—	588	10.996	7.056	3.940		18,7	12,0	1,6	10,0	736	33.120	8.685	24.435		45,0	11,8	3,8	10,1
въ уѣздѣ . .	—	—	—	—	—	—	—	—	—	—	—	**1.492**	**57.914**	**18.446**	**39 468**	**0,29**	**38,8**	**12,4**	**3.1**	**10,2**	**736**	**33.120**	**8.685**	**24.435**	**0,18**	**45,0**	**11,8**	**3,8**	**10,1**
Въ губерніи .	—	—	—	—	—	—	—	—	—	—	—	**14.603**	**644.701**	**169.423**	**475.278**	**0.35**	**44,1**	**11,6**	**3,8**	**10,1**	**2.729**	**127.686**	**30.794**	**96.892**	**0,07**	**46,8**	**11,3**	**4,1**	**10,1**
кр. надѣльн.	—	—	—	—		—	—	—	—	—	—	7.393	297.447	83.054	214.393		40,2	11,2	3,6	10,0	544	30.800	5.011	25.789		56,6	9,2	6,1	10,0
владѣльч. .	—	—	—	—		—	—	—	—	—	—	7.210	347.254	86.369	260.885		48,2	12,0	4,0	10,2	2.185	96.886	25.783	71.103		44,3	11,8	3,8	10,1

УѢЗДЫ. DISTRICTS.	Бобы. Féves.								Картофель.			Pommes de terre.						Овесъ. Avoine.									
	Посѣвная площадь 1905 г. въ десят. L'aire cultivée en 1905, en dessiatines.	Собрано. Récolte.	Посѣяно. Ensemencement.	Остат. за посѣв. Produit net. Весь. Absoln.	Остат. за посѣв. Produit net. На 1 душу насел. Par habitant.	На 1 десят. Par dessiat. Собрано. Récolte.	На 1 десят. Par dessiat. Посѣяно. Ensemencement.	Урожай самъ. Rendement à.	Всѣсъ четверти въ пудахъ. Poids d'une tchetv. en pouds.	Посѣвная площадь 1905 г. въ десят. L'aire cultivée en 1905, en dessiatines.	Собрано. Récolte.	Посѣяно. Ensemencement.	Ост. за посѣв. Produit net. Весь. Absoln.	Ост. за посѣв. Produit net. На 1 душу насел. Par habitant.	На 1 десятину. Par dessiatine. Собрано. Récolte.	На 1 десятину. Par dessiatine. Посѣяно. Ensemencement.	Урожай самъ. Rendement à.	Всѣсъ четверти въпудахъ. Poids d'une tchetv. en pouds.	Посѣвная площадь 1905 г. въ десят. L'aire cultivée en 1905, en dessiatines.	Собрано. Récolte.	Посѣяно. Ensemencement.	Остатокъ за посѣвомъ. Produit net.	На 1 десятину. Par dessiatine. Собрано. Récolte.	На 1 десятину. Par dessiatine. Посѣяно. Ensemencement.	Урожай самъ. Rendement à.	Всѣсъ четверти въпудахъ. Poids d'une tchetv. en pouds.	Собрано соломы Récolte de la paille. Всего. En général.	Собрано соломы Récolte de la paille. На одну десятину. Par dessiatine.
	Пудовъ. Pouds.									Пудовъ. Pouds.			Pouds.						Пудовъ. Pouds.								Пудовъ.	Pouds.
1	2	3	4	5	6	7	8	9	10	1	2	3	4	5	6	7	8	9	1	2	3	4	5	6	7	8	9	10
СЕМИРѢЧЕНСКАЯ.																												
1. Вѣрненскій. кр. надѣльн.	3	168	30	138		56,0	10,0	5,6	10,0	586	176.093	41.899	134.194		300,5	71,5	4,2	8,0	19.907	1.634.364	209.023	1.425.341	82.1	10,5	7,8	5,9	907.759	45,6
владѣльч. .	1	60	10	50		60,0	10,0	6,0	10,0	91	17.053	6.170	10.883		187,4	67,8	2,8	10,0	2.025	133.700	20.858	112.842	66,0	10,3	6,4	5,5	89.100	44.0
въ уѣздѣ	**4**	**228**	**40**	**188**	**0,00**	**57,0**	**10,0**	**5,7**	**10,0**	**677**	**193.146**	**48.069**	**145.077**	**0,58**	**285,3**	**71,0**	**4,0**	**8,1**	**21.932**	**1.768.064**	**229.881**	**1.538.183**	**80,6**	**10,5**	**7,7**	**5,9**	**996.859**	**45,5**
2. Джаркентскій. кр. надѣльн.	—	—	—	—		—	—	—	—	78	22.144	5.819	16.325		283,9	74,6	3,8	8,0	5.071	324.037	42.596	281.441	63,9	8,4	7,6	5,5	223.631	44,1
владѣльч. .	—	—	—	—		—	—	—	—	29	6.090	2.030	4.060		210,0	70,0	3,0	10,0	466	30.756	4.800	25.956	66,0	10,3	6,4	5,5	25.630	55,0
въ уѣздѣ . .	—	—	—	—	—	—	—	—	—	**107**	**28.234**	**7.849**	**20.385**	**0,16**	**263,9**	**73,4**	**3,6**	**8,3**	**5.537**	**354.793**	**47.396**	**307.397**	**64,1**	**8,6**	**7,5**	**5.5**	**249.261**	**45,0**
3. Копальскій. кр. надѣльн.	—	—	—	—		—	—	—	—	240	46.800	13.680	33.120		195,0	57,0	3,4	8,0	13.419	1.180.872	143.583	1.037.289	88,0	10,7	8,2	5,6	699.130	52,1
владѣльч. .	—	—	—	—		—	—	—	—	1	120	60	60		120,0	60,0	2,0	10,0	568	37.886	5.396	32.490	66,7	9,5	7,0	5,7	31.240	55,0
въ уѣздѣ . .	—	—	—	—	—	—	—	—	—	**241**	**46.920**	**13.740**	**33.180**	**0,20**	**194,7**	**57,0**	**3,4**	**8,0**	**13.987**	**1.218.758**	**148.979**	**1.069.779**	**87,1**	**10,7**	**8,2**	**5,6**	**730.370**	**52,2**
4. Лепсинскій. кр. надѣльн.	—	—	—	—		—	—	—	—	139	32.929	4.907	28.022		236,9	35,3	6,7	10,0	9.304	697.800	100.483	597.317	75,0	10,8	6,9	6,6	504.277	54,2
владѣльч. .	—	—	—	—		—	—	—	—	39	4.742	3.249	1.493		121,6	83,3	1,5	8,0	2.515	215.787	34.707	181.080	85,8	13,8	6,2	5,2	58.600	23.3
въ уѣздѣ	—	—	—	—	—	—	—	—	—	**178**	**37.671**	**8.156**	**29.515**	**0,18**	**211,6**	**45,8**	**4,6**	**9,7**	**11.819**	**913.587**	**135.190**	**778.397**	**77,3**	**11,4**	**6,8**	**6,2**	**562.877**	**49.3**
5. Пишпекскій. кр. надѣльн.	58	3.480	580	2.900		60.0	10,0	6,0	8,0	873	308.518	50.459	258.059		353,4	57,8	6,1	10,0	7.886	820.933	87.535	733.398	104,1	11,1	9,4	5,7	410.072	52,0
владѣльч. .	8	480	80	400		60,0	10,0	6,0	10,0	47	9.861	3.3.9	6.552		209,8	70,4	3,0	10,0	516	38.803	4.644	34.159	75,2	9,0	8,4	5,5	23.014	44,6
въ уѣздѣ . .	**66**	**3.960**	**660**	**3.300**	**0,00**	**60,0**	**10,0**	**6,0**	**8,2**	**920**	**318.379**	**53.768**	**264.611**	**1,45**	**346,1**	**58,4**	**5,9**	**10,0**	**8.402**	**859.736**	**92.179**	**767.557**	**102.3**	**11.0**	**9,3**	**9,3**	**433.086**	**51,5**
6. Пржевальскій. кр. надѣльн.	—	—	—	—		—	—	—	—	182	79.807	23.187	56.620		418,5	127,4	3,4	9,0	7.396	493.313	73.220	420.093	66.7	9,9	6,7	6,7	460.031	62,2
владѣльч. .	—	—	—	—		—	—	—	—	3	894	173	721		298,0	57,5	5,2	10,0	952	68.029	8.388	59.641	73,1	9,0	8,1	5,5	51.819	55,6
въ уѣздѣ . .	—	—	—	—	—	—	—	—	—	**185**	**80.701**	**23.360**	**57.341**	**0,32**	**436,2**	**126,3**	**3,4**	**9,0**	**8.328**	**561.342**	**81.608**	**479.734**	**67,4**	**9.8**	**6,9**	**6.5**	**511.850**	**61,5**
Въ области	**70**	**4.188**	**700**	**3.488**	**0,00**	**59.8**	**10,0**	**6,0**	**8,3**	**2.308**	**705.051**	**154.942**	**550.109**	**0,51**	**305,5**	**67,1**	**4,6**	**9,1**	**70.005**	**5.676.280**	**735.233**	**4.941.047**	**81,1**	**10.5**	**7,7**	**5,9**	**3.484.303**	**49.8**
кр. надѣльн.	61	3.648	610	3.038		59,8	10,0	6,0	[illegible]	2.098	666.291	139.951	526.340		317,6	66,7	4,8	9,0	62.983	5.151.319	656.440	4.494.879	81,8	10,4	7,8	5,9	3.204.900	50,9
владѣльч. .	9	540	90	450		60,0	10,0	6,0	10,0	210	38.760	14.991	23.769		184,6	71,4	2,6	9,7	7.022	524.561	78.793	446.168	74,8	11,2	6,7	5,4	279.403	39,8
ЛЮБЛИНСКАЯ.																												
1. Люблинскій. кр. надѣльн.	234	8.681	2.129	6.552		37,1	9,1	4,1	10,4	5.468	5.121.876	695.530	4.426.346		936,7	127,2	7,4	11,3	9.650	555.840	93.605	462.235	57,6	9,7	5,9	5,7	1.096.240	113,6
владѣльч. .	275	18.040	3.548	14.492		65,6	12.9	5,1	10.4	5.821	5.673.147	784.671	4.888.476		974,6	134,8	7,2	11,1	12.172	852.040	130.240	721.800	70,0	10,7	6,5	5,6	1.713 818	140,8
въ уѣздѣ .	**509**	**26.721**	**5.677**	**21.044**	**0,12**	**52,5**	**11,2**	**4,7**	**10,4**	**11.289**	**10.795.023**	**1.480.201**	**9.314.822**	**51,81**	**956.2**	**131.1**	**7,3**	**11,2**	**21.822**	**1.407.880**	**223.845**	**1.184.035**	**64,5**	**10,3**	**6,3**	**5,6**	**2.810.058**	**128.8**
2. Бѣлогорайскій. кр. надѣльн.	—	—	—	—		—	—	—	—	7.318	3.896.103	802.785	3.093.318		532,4	109,7	4.9	10,8	9.936	451.094	101.347	349.747	45,4	10,2	4,5	5,7	818.726	82,4
владѣльч. .	4	284	51	233		71,0	12,8	5,6	10,3	784	529.984	100.666	429.318		676,0	128,4	5,3	10,8	2.647	121.497	27.264	94.233	45,9	10,3	4,5	5,6	272.641	103,0
въ уѣздѣ . .	**4**	**284**	**51**	**233**	**0,00**	**71,0**	**12.8**	**5,6**	**10,3**	**8.102**	**4.426.087**	**903.451**	**3.522.636**	**31,88**	**546.3**	**111,5**	**4,9**	**10,8**	**12.583**	**572.591**	**128.611**	**443.980**	**45,5**	**10,2**	**4.5**	**5.7**	**1.091.367**	**86,7**
3. Грубешовскій. кр. надѣльн.	—	—	—	—		—	—	—	—	4.594	3.894.793	548.983	3.345.810		847,8	119,5	7,1	11,2	7.176	476.486	69.607	406.879	66,4	9,7	6,8	5,6	766.397	106,8
владѣльч. .	908	80.630	11.168	69.462		88,8	12,3	7,2	10,3	1.995	1.737.446	252.966	1.484.480		870,9	126,8	6,9	11,4	3.739	319.685	38.512	281.173	85,5	10,3	8,3	5,6	562.346	150,4
въ уѣздѣ .	**908**	**80.630**	**11.168**	**69.462**	**0,59**	**88.8**	**12,3**	**7,2**	**10,3**	**6.589**	**5.632.239**	**801.949**	**4.830 290**	**41,14**	**854.8**	**121,7**	**7,0**	**11,3**	**10.915**	**796.171**	**108.119**	**688.052**	**72,9**	**9,9**	**7,4**	**5,6**	**1.328.743**	**121,7**
4. Замостскій. кр. надѣльн.	—	—	—	—		—	—	—	—	5.994	4.638.757	714.485	3.924.272		773,9	119,2	6,5	11,2	9.664	522.822	94.707	428.115	54,1	9,8	5,5	5,6	1.155.814	119,6
владѣльч. .	518	51.955	6.320	45.635		100,3	12,2	8,2	10,4	2.239	1.879.641	280.995	1.598.646		839,5	125,5	6,7	11,2	5.737	329.878	58.517	271.361	57.5	10,2	5,6	5,6	746.957	130,2
въ уѣздѣ .	**518**	**51.955**	**6.320**	**45.635**	**0,33**	**100,3**	**12,2**	**8,2**	**10,4**	**8.233**	**6.518 398**	**995.480**	**5.522.918**	**39,99**	**791.7**	**120,9**	**6.5**	**11,2**	**15.401**	**852.700**	**153.224**	**699.476**	**55,4**	**9,9**	**5,5**	**5,6**	**1.902.771**	**123.5**
5. Красноставскій. кр. надѣльн.	—	—	—	—		—	—	—	—	4.298	3.879.805	575.072	3.304.733		902,7	133,8	6,7	11,2	7.288	453.314	71.422	381.892	62,2	9,8	6,3	6.0	807.510	110,8
владѣльч. .	294	28.018	4.116	23.902		95,3	14,0	6,8	10,4	4.595	4.185.126	648.814	3.536.312		910,8	141,2	6,5	11,0	7.938	583.443	82.555	500.888	73,5	10,4	7,1	5,7	1.174.824	148,0
въ уѣздѣ . .	**294**	**28.018**	**4.116**	**23.902**	**0,21**	**95,3**	**14,0**	**6,8**	**10,4**	**8.893**	**8 064.931**	**1.223.886**	**6.841.045**	**59,18**	**906,9**	**137,6**	**6,6**	**11,1**	**15.226**	**1.036.757**	**153.977**	**882.780**	**68,1**	**10,1**	**6,7**	**5,8**	**1.982.334**	**130,2**
6. Любартовскій. кр. надѣльн.	—	—	—	—		—	—	—	—	4.157	3.303.984	513.805	2.790.179		794,8	123,6	6,4	11,1	4.870	279.051	50.648	228.403	57,3	10,4	5,5	6,1	528.882	108,6
владѣльч.	—	—	—	—		—	—	—	—	3.497	2.738.151	449.015	2.289.136		783,0	128,4	6,1	10,8	4.857	306.962	53.913	253.049	63,2	11,1	5,7	5,9	601.297	123,8
въ уѣздѣ .	—	—	—	—	—	—	—	—	—	**7.654**	**6.042.135**	**962.820**	**5.079.315**	**50,95**	**789,4**	**125.8**	**6,3**	**11,0**	**9.727**	**586.013**	**104.561**	**481.452**	**60,2**	**10,7**	**5,6**	**6,0**	**1.130.179**	**116,2**
7. Ново-Алексан. кр. надѣльн.	—	—	—	—		—	—	—	—	6.702	5.891.728	794.857	5.096.871		879,1	118,6	7,4	11,3	8.152	413.306	83.150	330.156	50,7	10,2	5,0	5,9	883.677	108,4
владѣльч. .	173	13.235	2.266	10.969		76,5	13,1	5,8	10,2	4.542	4.073.266	621.800	3.451.466		896,8	136,9	6.6	11,2	5.920	455.248	60.384	394.864	76,9	10,2	7,5	5,9	942.464	159,2
въ уѣздѣ .	**173**	**13.235**	**2.266**	**10.969**	**0,07**	**76,5**	**13,1**	**5,8**	**10,2**	**11.244**	**9.964.994**	**1.416 657**	**8.548.337**	**50,70**	**886,2**	**126.0**	**7.0**	**11,3**	**14.072**	**868.554**	**143.534**	**725.020**	**61,7**	**10.2**	**6,1**	**5,9**	**1.826.141**	**129,8**
8. Томашовскій. кр. надѣльн.	—	—	—	—		—	—	—	—	3.635	2.816.762	441.653	2.375.109		774,9	121,5	6,4	10,5	6.867	469.703	66.610	403.093	68,4	9,7	7,1	5,7	781.465	113,8
владѣльч. .	659	56.147	8.699	47.448		85,2	13,2	6,5	10,4	2.382	2.050.902	325.381	1.725.521		861,0	136,6	6,3	10,5	5.479	389 557	54.242	335.315	71,1	9,9	7,2	5,6	658.576	120,2
въ уѣздѣ	**659**	**56.147**	**8.699**	**47.448**	**0,42**	**85,2**	**13,2**	**6,5**	**10,4**	**6.017**	**4.867.664**	**767.034**	**4.100.630**	**36,00**	**809,0**	**127.5**	**6,4**	**10,5**	**12 346**	**859.260**	**120.852**	**738.408**	**69,6**	**9,8**	**7,1**	**5,7**	**1.440.041**	**116.6**
9. Холмскій. кр. надѣльн.	—	—	—	—		—	—	—	—	5.618	4.077.544	709.553	3.367.991		725,8	126,3	5,7	11,2	7.518	440.555	67.662	372.893	58,6	9,0	6,5	6,3	911.182	121,2
владѣльч. .	357	30.059	4.408	25.561		84,2	12,6	6,7	10,4	6.389	4.645.442	840.792	3.804.650		727,1	131,6	5,5	11,0	8.981	662.798	88.912	573.886	73,8	9.9	7,5	6,1	1.305.837	145,4
въ уѣздѣ	**357**	**30.059**	**4.498**	**25.561**	**0,16**	**84.2**	**12,6**	**6,7**	**10,4**	**12.007**	**8.722.986**	**1.550.345**	**7.172.641**	**44,36**	**726.5**	**129,1**	**5,6**	**11,1**	**16.499**	**1.103.353**	**156.574**	**946.779**	**66,9**	**9,5**	**7,0**	**6,2**	**2.217.019**	**134,4**
10. Яновскій. кр. надѣльн.	30	1.113	273	840		37,1	9,1	4,1	10,4	5.667	4.455.395	694.208	3 761.187		786,2	122,5	6,4	11,2	11.404	475.547	108.338	367.209	41,7	9,5	4,4	5,9	1.030.922	90,4
владѣльч. .	204	11.750	2.468	9.282		57,6	12,1	4.8	10,2	4.300	3.920.310	575.340	3.344.970		911,7	133,8	6,8	11,2	6.280	376.800	69.080	307.720	60,0	11,0	5,5	5,6	798.188	127,1
въ уѣздѣ	**234**	**12.863**	**2.741**	**10.122**	**0,07**	**55,0**	**11,7**	**4,7**	**10,2**	**9.967**	**8.375.705**	**1.269 548**	**7.106.157**	**52,29**	**840,3**	**127,4**	**6.6**	**11,2**	**17.684**	**852.347**	**177.418**	**674.929**	**48,2**	**10.0**	**4.8**	**5.8**	**1.829.110**	**103.4**
Въ губерніи	**3.656**	**299.912**	**45.536**	**254.376**	**0,19**	**82,0**	**12,5**	**6,6**	**10,4**	**89.995**	**73.410.162**	**11.371.371**	**62.038.791**	**46,26**	**815,7**	**126,4**	**6.5**	**11,1**	**146 275**	**8.935.626**	**1.470.715**	**7.464.911**	**61,1**	**10,1**	**6,1**	**5,8**	**17.557.763**	**120,0**
кр. надѣльн.	261	9.794	2.402	7.392		37,1	9,1	4,1	10,4	53.451	41.976.747	6.490.931	35.285.816		785,3	121,4	6,5	11,1	82.525	4.537.718	807.096	3.730.622	55,0	9,8	5,6	5,8	8.780.815	106,4
владѣльч.	3.392	290.118	43.134	246.984		85,5	12,7	6,7	10,4	36.544	31.433.415	4.880.440	26.552.975		860,2	133,5	6,4	11,0	63.750	4.397.908	663.619	3.734.289	69,0	10,4	6,6	5,7	8.776.948	137.7

УѢЗДЫ. DISTRICTS.	Яровая рожь. Seigle de printemps.											Яровая пшеница. Froment de printemps.											
	Посѣвная площадь 1905 г. въ десят. L'aire cultivée en 1905, en dessiatines.	Собрано. Récolte.	Посѣяно. Ensemencement.	Остат. за посѣв. Produit net. Весь. Absolu.	Остат. за посѣв. Produit net. На 1 душу насел. Par habitant.	На 1 десят. Par dessiat. Собрано. Récolte.	На 1 десят. Par dessiat. Посѣяно. Ensemencement.	Урожай самъ. Rendement à.	Вѣсъ ч-верти въ пудахъ. Poids d'une tchetv. en pouds.	Собрано соломы. Récolte de la paille. всего. En général.	Собрано соломы. Récolte de la paille. На одну десятину. Par dessiatine.	Посѣвная площадь 1905 г. въ десят. L'aire cultivée en 1905, en dessiatines.	Собрано. Récolte.	Посѣяно. Ensemencement.	Остат. за посѣв. Produit net. Весь. Absolu.	Остат. за посѣв. Produit net. На 1 душу насел. Par habitant.	На 1 десят. Par dessiat. Собрано. Récolte.	На 1 десят. Par dessiat. Посѣяно. Ensemencement.	Урожай самъ. Rendement à.	Вѣсъ четверти въ пудахъ. Poids d'une tchetv. en pouds.	Собрано соломы. Récolte de la paille. Всего. En général.	Собрано соломы. Récolte de la paille. На одну десятину. Par dessiatine.
	Пудовъ. Pouds.									Пудовъ. Pouds.		Пудовъ. Pouds.								Пудовъ. Pouds.		
1	2	3	4	5	6	7	8	9	10	11	12	1	2	3	4	5	6	7	8	9	10	11
УФИМСКАЯ.																						
1. Уфимскій. кр. надѣльн.	—	—	—	—		—	—	—	—	—	—	5.106	284.915	61.783	223.132		55,8	12,1	4,6	8,2	378.865	74,2
владѣльч.	36	2.538	324	2.214		70,5	9,0	7,8	7,7	1.638	45,5	7.992	465.934	82.318	383.616		58,3	10,3	5,7	8,9	680.918	85,2
въ уѣздѣ .	**36**	**2.538**	**324**	**2.214**	0,01	**70,5**	**9.0**	**7,8**	**7,7**	**1.638**	**45.5**	**13.098**	**750.849**	**144.101**	**606.748**	1,39	**57,3**	**11,0**	**5,2**	**8,6**	**1.059.783**	**80,9**
2. Белебеевскій. кр. надѣльн.	—	—	—	—		—	—	—	—	—	—	63.803	2.341.570	599.748	1.741.822		36,7	9,4	3,9	9,2	4.102.533	64,3
владѣльч.	22	1.045	220	825		47,5	10,0	4,8	7,0	2.200	100,0	54.215	2.152.336	482.514	1.669.822		39,7	8,9	4,5	8,6	3.648.670	67,3
въ уѣздѣ .	**22**	**1.045**	**220**	**825**	0,00	**47,5**	**10,0**	**4,8**	**7,0**	**2.200**	**100,0**	**118.018**	**4.493.906**	**1.082.262**	**3.411.644**	6,76	**38,1**	**9,2**	**4,1**	**8,9**	**7.751.203**	**65,7**
3. Бирскій. кр. надѣльн.	28	1.652	263	1.389		59,0	9,4	7,0	8,0	2.038	72,8	7.718	476.201	94.169	382.032		61,7	12,2	5,1	8,4	553.381	71,7
владѣльч.	275	16.225	2.585	13.640		59,0	9,4	6,3	8,0	20.020	72,8	2.855	171.586	34.546	137.040		60,1	12,1	5,0	8,7	219.835	77,0
въ уѣздѣ	**303**	**17.877**	**2.848**	**15.029**	0,03	**59,0**	**9.4**	**6,3**	**8,0**	**22.058**	**72,8**	**10.573**	**647.787**	**128.715**	**519.072**	0,89	**61,3**	**12,2**	**5,0**	**8,5**	**773.216**	**73,1**
4. Златоустовскій. кр. надѣльн.	3	240	24	216		80,0	8,0	10,0	8,0	214	71,3	30.549	2.028.454	387.972	1.640.482		66,4	12,7	5,2	8,4	2.856.332	93,5
владѣльч.	—	—	—	—		—	—	—	—	—	—	20.357	1.361.883	254.463	1.107.420		66,9	12,5	5,4	9,0	2.524.268	124,0
въ уѣздѣ	**3**	**240**	**24**	**216**	0,00	**80,0**	**8,0**	**10,0**	**8,0**	**214**	**71,3**	**50.906**	**3.390.337**	**642.435**	**2.747.902**	15,21	**66,6**	**12,6**	**5,3**	**8,6**	**5.380.600**	**105,7**
5. Мензелинскій. кр. надѣльн.	—	—	—	—		—	—	—	—	—	—	5.260	266.682	56.282	210.400		50,7	10,7	4,7	8,4	347.160	66,0
владѣльч.	—	—	—	—		—	—	—	—	—	—	530	26.288	4.823	21.465		49.6	9,1	5,4	9,1	30.846	58,2
въ уѣздѣ	—	—	—	—	—	—	—	—	—	—	—	**5.790**	**292.970**	**61.105**	**231.865**	0,53	**50.6**	**10,6**	**4,8**	**8,5**	**378.006**	**65,3**
6. Стерлитамакскій. кр. надѣльн.	—	—	—	—		—	—	—	—	—	—	28.655	1.449.943	283.685	1.166.258		50,6	9,9	5,1	8,3	2.504.447	87,4
владѣльч.	18	1.062	166	896		59,0	9,2	6,4	8,0	1.330	72,8	32.228	1.434.146	306.166	1.127.980		44,5	9,5	4,7	8,0	3.390.386	105,2
въ уѣздѣ	**18**	**1.062**	**166**	**896**	0,00	**59.0**	**9,2**	**6,4**	**8.0**	**1.330**	**72,8**	**60.883**	**2.884.089**	**589 851**	**2.294.238**	5,88	**47.4**	**9,7**	**4,9**	**8,1**	**5.894.833**	**96,8**
Въ губерніи	**382**	**22.762**	**3.582**	**18.180**	**0,01**	**59.6**	**9,4**	**6,4**	**7,9**	**27.440**	**71,8**	**259.268**	**12.459.938**	**2.648.469**	**9.811.469**	**3,82**	**48,1**	**10,2**	**4,7**	**8,6**	**21.237.641**	**81,9**
кр. надѣльн.	31	1.892	287	1.605		61,0	9,3	6,6	8,0	2.252	72,7	141.091	6.847.765	1.483.639	5.364.126		48,5	10,5	4,6	8,6	10.742.718	76,1
владѣльч.	351	20.870	3.295	17.575		59,4	9,4	6,3	7,9	25.188	71,8	118.177	5.612.173	1.164.830	4.447.343		47,5	9,9	4,8	8,6	10.494.923	88,9
ЯРОСЛАВСКАЯ.																						
1. Ярославскій. кр. надѣльн.	—	—	—	—		—	—	—	—	—	—	151	7.535	1.918	5.617		49,9	12,7	3,9	9,7	5.663	37,5
владѣльч.	4	153	36	117		38,3	8,9	4,3	8,3	337	84,3	3	183	32	151		61,0	10,6	5,7	9,4	223	74,4
въ уѣздѣ .	**4**	**153**	**36**	**117**	0,00	**38,3**	**8,9**	**4,3**	**8,3**	**337**	**84,3**	**154**	**7.718**	**1.950**	**5.768**	0,03	**50,1**	**12,7**	**4,0**	**9,7**	**5.886**	**38,2**
2. Даниловскій. кр. надѣльн.	—	—	—	—		—	—	—	—	—	—	1.129	60.853	11.290	49.563		53,9	10,0	5,4	9,4	82.756	73,3
владѣльч.	2	50	18	32		25,0	8,8	2.8	9,0	292	145,8	48	1.987	475	1.512		41,4	9,9	4,2	9,1	3.202	66,7
въ уѣздѣ .	**2**	**50**	**18**	**32**	0,00	**25 0**	**8,8**	**2.8**	**9,0**	**292**	**145,8**	**1.177**	**62.840**	**11.765**	**51.075**	0,71	**53.4**	**10.0**	**5,3**	**9,4**	**85.958**	**73,0**
3. Любимскій. кр. надѣльн.	—	—	—	—		—	—	—	—	—	—	238	12.257	2.071	10.186		51,5	8,7	5,9	10,0	15.327	64,4
владѣльч.	—	—	—	—		—	—	—	—	—	—	38	1.816	414	1.402		47,8	10,9	4,4	8,0	2.447	64,4
въ уѣздѣ .	—	—	—	—	—	—	—	—	—	—	—	**276**	**14.073**	**2.485**	**11.588**	0,17	**51,0**	**9,0**	**5,7**	**9,7**	**17.774**	**64,4**
4. Можайскій. кр. надѣльн.	313	18.404	3.693	14.711		58,8	11,8	5,0	9,0	23.882	76,3	1.730	91.517	20.241	71.276		52,9	11,7	4,5	9,5	119.370	69,0
владѣльч.	14	612	134	478		43,7	9,6	4,6	7,9	1.018	72,7	16	880	179	701		55,0	11,2	4,9	9,0	1.013	63,3
въ уѣздѣ	**327**	**19.016**	**3.827**	**15.189**	0,11	**58,2**	**11,7**	**5,0**	**9,0**	**24.900**	**76,1**	**1.746**	**92.397**	**20.420**	**71.977**	0,54	**52,9**	**11,7**	**4,5**	**9,5**	**120.383**	**68.9**
5. Мышкинскій. кр. надѣльн.	—	—	—	—		—	—	—	—	—	—	—	—	—	—		—	—	—	—	—	—
владѣльч.	2	267	20	247		133,3	10,0	13,3	9,0	300	150,0	1	170	12	158		169,7	11,9	14,3	9,5	129	128,6
въ уѣздѣ .	**2**	**267**	**20**	**247**	0,00	**133,3**	**10,0**	**13,3**	**9,0**	**300**	**150,0**	**1**	**170**	**12**	**158**	0,00	**169,7**	**11,9**	**14,3**	**9,5**	**129**	**128,6**
6. Пошехонскій. кр. надѣльн.	19	1.357	186	1.171		71,4	9,8	7,3	8,0	1.294	68,1	1.481	89.008	18.068	70.940		60,1	12,2	4,9	9,7	127.366	86,0
владѣльч.	2	82	17	65		40,8	8,6	4,7	8,2	113	56,4	206	15.141	2.142	12.999		73,5	10,4	7,1	9,1	18.911	91,8
въ уѣздѣ .	**21**	**1.439**	**203**	**1.236**	0,01	**68,5**	**9,7**	**7,1**	**8,0**	**1.407**	**67,0**	**1.687**	**104.149**	**20.210**	**83.939**	0,72	**61,7**	**11,4**	**5,2**	**9,6**	**146.277**	**86,7**
7. Роман.-Борисогл. кр. надѣльн.	—	—	—	—		—	—	—	—	—	—	235	12.150	2.468	9.682		51,7	10,5	4,9	8,3	18.025	76,7
владѣльч.	—	—	—	—		—	—	—	—	—	—	41	2.120	431	1.689		51,7	10,5	4,9	10,0	1.796	43,8
въ уѣздѣ .	—	—	—	—	—	—	—	—	—	—	—	**276**	**14.270**	**2.899**	**11.371**	0,14	**51,7**	**10,5**	**4,9**	**8,5**	**19.821**	**71,8**
8. Ростовскій. кр. надѣльн.	3	128	29	99		42,5	9,7	4,4	8,3	224	74,7	303	9.484	2.848	6.636		31,3	9.4	3,3	8,3	30.300	100,0
владѣльч.	6	170	43	127		28,4	7,1	4,0	8,3	448	74,7	49	1.534	461	1.073		31,3	9.4	3,3	8,3	4.900	100,0
въ уѣздѣ .	**9**	**298**	**72**	**226**	0,00	**33,1**	**8,0**	**4,1**	**8,3**	**672**	**74,7**	**352**	**11.018**	**3.309**	**7.709**	0,05	**31,3**	**9,4**	**3,3**	**8,3**	**35.200**	**100.0**
9. Рыбинскій. кр. надѣльн.	14	1.176	108	1.068		84,0	7,7	10,9	7,0	840	60,0	123	7.011	1.365	5.646		57,0	11,1	5,1	9,6	9.803	79,7
владѣльч.	3	114	23	91		37,9	7,6	5,0	8,5	120	40,0	19	1.900	228	1.672		100,0	12,0	8,3	10,0	1.507	79,3
въ уѣздѣ .	**17**	**1.290**	**131**	**1.159**	0,01	**75,9**	**7,7**	**9,8**	**7,1**	**960**	**56,5**	**142**	**8.911**	**1.593**	**7.318**	0,07	**62,8**	**11 2**	**5,6**	**9,7**	**11.310**	**79.6**
10. Угличскій. кр. надѣльн.	—	—	—	—		—	—	—	—	—	—	32	3.840	342	3.498		120,0	10,7	11,2	10,0	2.720	85,0
владѣльч.	1	61	13	48		60,7	13,1	4,7	8,2	65	65,0	13	1.312	189	1.123		100,9	14,5	6,9	8,5	1.105	85,0
въ уѣздѣ .	**1**	**61**	**13**	**48**	0,00	**60.7**	**13,1**	**4 7**	**8,2**	**65**	**65,0**	**45**	**5.152**	**531**	**4.621**	0,05	**114,5**	**11,8**	**9,7**	**9.6**	**3.825**	**85.0**
Въ губерніи	**383**	**22.574**	**4.320**	**18.254**	**0,02**	**58,9**	**11,3**	**5,2**	**8,8**	**28.933**	**75.5**	**5.856**	**320.698**	**65.174**	**255.524**	0,22	**54,8**	**11,1**	**4,9**	**9,4**	**446.563**	**76,3**
кр. надѣльн.	349	21.065	4.016	17.049		60,6	11,5	5,2	8,8	26.240	75,2	5.422	293.655	60.611	233.044		54,2	11,2	4,8	9,5	411.330	75,9
владѣльч.	34	1.509	304	1.205		44,4	8,9	5,0	8,3	2.693	79,2	434	27.043	4.563	22.480		62,3	10,5	5,9	9,1	35.233	81,2

УѢЗДЫ. DISTRICTS.	Ячмень. Orge.											
	Посѣвная площадь 1905 г. въ десят. L'aire cultivée en 1905, en dessiatines.	Собрано. Récolte.	Посѣяно. Ensemencement.	Остат. за посѣв. Produit net. Весь. Absolu.	Остат. за посѣв. Produit net. На 1 душу насел. Par habitant.	На 1 десят. Par dessiat. Собрано. Récolte.	На 1 десят. Par dessiat. Посѣяно. Ensemencement.	Урожай самъ. Rendement à.	Вѣсъ четверти въ пудахъ. Poids d'une tchetv. en pouds.	Собрано соломы. Récolte de la paille. Всего. En général.	Собрано соломы. Récolte de la paille. На одну десятину. Par dessiatine.
	Пудовъ. Pouds.									Пудовъ. Pouds.	
1	1	2	3	4	5	6	7	8	9	10	11
УФИМСКАЯ.											
1. Уфимскій. кр. надѣльн.	5.617	49,9	12,7	3,9	9,7	5.663	37,5	4,1	7,8	16.845	41,8
владѣльч.	151	61,0	10,6	5,7	9,4	223	74,4	4,0	8,0	6.200	100,0
въ уѣздѣ .	**5.768**	0,03	**50,1**	**12,7**	**4,0**	**9,7**	**5.886**	**38,2**	**4,3**	**7,8**	**23.045**	**49,6**
2. Бѣлебеевскій. кр. надѣльн.	49.563		53,9	10,0	5,4	9,4	82.756	73,3	4,9	7,2	180.695	85,8
владѣльч.	1.512		41,4	9,9	4,2	9,1	3.202	66,7	5,2	7,2	8.918	102,5
въ уѣздѣ .	**51.075**	0,71	**53,4**	**10,0**	**5,3**	**9,4**	**85.958**	**73,0**	**4,9**	**7,2**	**189.613**	**86,5**
3. Бирскій. кр. надѣльн.	10.186		51,5	8,7	5,9	10,0	15.327	64,4	5,3	7,7	217.445	71,2
владѣльч.	1.402		47,8	10,9	4,4	8,0	2.447	64,4	5,2	7,8	24.034	78,8
въ уѣздѣ .	**11.588**	0,17	**51,0**	**9,0**	**5,7**	**9,7**	**17.774**	**64,4**	**5.3**	**7.7**	**241.479**	**71.9**
4. Златоустовскій. кр. надѣльн.	71.276		52,9	11,7	4,5	9,5	119.370	69,0	6,4	8.0	50.680	94,2
владѣльч.	701		55,0	11,2	4,9	9,0	1.013	63,3	6,4	7,8	6.877	105,8
въ уѣздѣ	**71.977**	0,54	**52,9**	**11,7**	**4,5**	**9,5**	**120.383**	**68.9**	**6.4**	**8,0**	**57.557**	**95.5**
5. Мензелинскій. кр. надѣльн.	—		—	—	—	—	—	—	6,4	8,2	50.028	113,7
владѣльч.	158		169,7	11,9	14,3	9,5	129	128,6	5,7	8,0	10.752	84,0
въ уѣздѣ .	**158**	0,00	**169,7**	**11,9**	**14,3**	**9,5**	**129**	**128,6**	**5,3**	**8,2**	**60.780**	**107,0**
6. Пошехонскій. кр. надѣльн.	70.940		60,1	12,2	4,9	9,7	127.366	86,0	6,2	8 0	126.903	87,4
владѣльч.	12.999		73,5	10,4	7,1	9,1	18.911	91,8	6,6	8,2	19.293	88,5
въ уѣздѣ .	**83.939**	0,72	**61,7**	**11,4**	**5,2**	**9,6**	**146.277**	**86,7**	**6,2**	**8,0**	**146.196**	**82,3**
7. Роман.-Борисогл. кр. надѣльн.	9.682		51,7	10,5	4,9	8,3	18.025	76,7	4,2	7,5	47.388	71,8
владѣльч.	1.689		51,7	10,5	4,9	10,0	1.796	43,8	6,1	7,8	17.893	84,4
въ уѣздѣ .	**11.371**	0,14	**51,7**	**10,5**	**4,9**	**8,5**	**19.821**	**71,8**	**5,2**	**7,6**	**65.281**	**74,9**
8. Ростовскій. кр. надѣльн.	6.636		31,3	9.4	3,3	8,3	30.300	100,0	5,2	8,0	24.960	120,0
владѣльч.	1.073		31,3	9.4	3,3	8,3	4.900	100,0	5,2	8 0	480	120.0
въ уѣздѣ .	**7.709**	0,05	**31,3**	**9,4**	**3,3**	**8,3**	**35.200**	**100.0**	**5,2**	**8,0**	**25.440**	**120,0**
9. Рыбинскій. кр. надѣльн.	5.646		57,0	11,1	5,1	9,6	9.803	79,7	6,2	9,0	14.880	96,0
владѣльч.	1.672		100,0	12,0	8,3	10,0	1.507	79,3	5,0	8,1	1.914	95,7
въ уѣздѣ .	**7.318**	0,07	**62,8**	**11 2**	**5,6**	**9,7**	**11.310**	**79.6**	**6,1**	**8,9**	**16.794**	**96,0**
10. Угличскій. кр. надѣльн.	3.498		120,0	10,7	11,2	10,0	2.720	85,0	6,8	8,0	11.360	160,0
владѣльч.	1.123		100,9	14,5	6,9	8,5	1.105	85,0	5,2	7,8	500	100.0
въ уѣздѣ .	**4.621**	0,05	**114,5**	**11,8**	**9,7**	**9.6**	**3.825**	**85.0**	**6.7**	**8.0**	**11.860**	**156,1**
Въ губерніи	**10.300**	0,49	**67,4**	**12,6**	**5,4**	**7,7**	**838.045**	**81.4**
кр. надѣльн.	9.194		67,8	12,7	5,4	7,7	741.184	80.6
владѣльч.	1.106		64,1	11,6	5,5	7,9	96.861	87,6

УѢЗДЫ DISTRICTS.	Полба. Épeautre.											Гречиха. Sarrasin.											
	Посѣвная площадь 1905 г. въ десят. L'aire cultivée en 1905, en dessiatines.	Собрано. Récolte.	Посѣяно. Ensemencement.	Остат. за посѣв. Produit net. Весь. Absolu.	Остат. за посѣв. Produit net. На 1 душу насел. Par habitant.	На 1 десят. Par dessiat. Собрано. Récolte.	На 1 десят. Par dessiat. Посѣяно. Ensemencement.	Урожай самъ. Rendement à.	Вѣсъ четверти въ пудахъ. Poids d'une tchetv. en pouds.	Собрано соломы. Récolte de la paille. Всего. En général.	Собрано соломы. Récolte de la paille. На одну десятину. Par dessiatine.	Посѣвная площадь 1905 г. въ десят. L'aire cultivée en 1905, en dessiatines.	Собрано. Récolte.	Посѣяно. Ensemencement.	Остат. за посѣв. Produit net. Весь. Absolu.	Остат. за посѣв. Produit net. На 1 душу насел. Par habitant.	На 1 десят. Par dessiat. Собрано. Récolte.	На 1 десят. Par dessiat. Посѣяно. Ensemencement.	Урожай самъ. Rendement à.	Вѣсъ четверти въ пудахъ. Poids d'une tchetv. en pouds.	Собрано соломы. Récolte de la paille. Всего. En général.	Собрано соломы. Récolte de la paille. На одну десятину. Par dessiatine.
		Пудовъ. Pouds.								Пудовъ. Pouds.			Пудовъ. Pouds.								Пудовъ. Pouds.	
1	2	3	4	5	6	7	8	9	10	11	12	1	2	3	4	5	6	7	8	9	10	11
УФИМСКАЯ.																						
1. Уфимский. кр. надѣльн.	10.136	523.018	125.686	397.332		51,6	12,4	4,2	7,8	696.343	68,7	16.021	644.044	121.760	522.284		40,2	7,6	5,3	7,1	1.196.769	74,7
владѣльч.	3.074	180.444	31.047	149.397		58,7	10,1	5,8	6,5	246.227	80,1	6.547	333.212	47.791	285.449		50,9	7,3	7,0	7,0	557.804	85,2
въ уѣздѣ	**13 210**	**703.462**	**156.733**	**546.729**	**1,26**	**53,3**	**11,9**	**4,5**	**7,4**	**942.570**	**71,4**	**22.568**	**977.286**	**169.553**	**807.733**	**1,85**	**43,3**	**7,5**	**5.8**	**7,1**	**1.754.573**	**77,7**
2. Белебеевский. кр. надѣльн.	29.445	1.378.026	288.561	1.089.465		46,8	9,8	4,8	7,1	2.134.763	72,5	17.171	637.827	107.183	530.644		36,3	6,1	6,0	6,7	1.233.484	70,2
владѣльч.	7.297	362.661	71.511	291.150		49,7	9,8	5,1	7,1	577.193	79,1	7.344	218.851	44.064	174.787		29,8	6,0	5,0	6,4	472.219	64,3
въ уѣздѣ	**36.742**	**1.740.687**	**360.072**	**1.380.615**	**2,73**	**47,4**	**9.8**	**4,8**	**7,1**	**2.711.956**	**73,8**	**24.915**	**856.678**	**151.247**	**705.431**	**1,40**	**34.4**	**6,1**	**5,7**	**6,6**	**1.705.703**	**68,5**
3. Бирский. кр. надѣльн.	17.504	1.041.188	211.798	829.690		59,5	12,1	4,9	6,4	1.302.298	74,4	35.917	1.091.877	222.685	869.192		30,4	6,2	4,9	6,4	2.126.286	59,2
владѣльч.	1.358	66.678	16.839	49.839		49,1	12,4	4,0	7,0	76.591	56,4	9.525	285.750	58.103	227.647		30,0	6,1	4,9	7,5	716.280	75,2
въ уѣздѣ	**18.862**	**1.108.166**	**228.637**	**879.529**	**1,52**	**58,8**	**12,1**	**4.8**	**6,4**	**1.378.889**	**73,1**	**45.442**	**1.377.627**	**280.788**	**1.096.839**	**1,89**	**30,3**	**6,2**	**4,9**	**6,6**	**2.842.566**	**62,6**
4. Златоустовский. кр. надѣльн.	1.067	80.879	13.124	67.755		75,8	12,3	6,2	7,1	96.243	90,2	320	12.800	1.920	10.880		40,0	6,0	3,3	6,8	9.600	30,0
владѣльч.	592	37.474	7.104	30.370		63,3	12,0	5,7	6,0	55.234	93,3	174	6.769	1.011	5.725		38,9	6,0	6,5	7,3	12.197	70,1
въ уѣздѣ	**1.659**	**118.353**	**20 228**	**98.125**	**0,14**	**71,3**	**12.2**	**6,0**	**6.7**	**151.477**	**91,3**	**494**	**19.569**	**2.964**	**16.605**	**0,07**	**39,6**	**6,0**	**4,0**	**7,0**	**21.797**	**44,1**
5. Мензелинский. кр. надѣльн.	36.211	1.919.183	423.669	1.495.514		53,0	11,7	4,5	6.9	2.965.671	81,9	14.948	370.710	100.152	270.558		24,8	6,7	3,7	6,8	892.396	59,7
владѣльч.	2.707	164.586	31.672	132.914		60,8	11,7	5;2	6,5	210.334	77,7	3.456	83.981	25.229	58.752		24,3	7,3	3,3	7,7	316.915	91,7
въ уѣздѣ	**38.918**	**2.083.769**	**455.341**	**1.628.428**	**3,76**	**53,5**	**11,7**	**4,6**	**6,9**	**3.176.005**	**81.6**	**18.404**	**454.691**	**125.381**	**329.310**	**0,76**	**24.7**	**6.8**	**3,6**	**7,0**	**1.209 311**	**65,7**
6. Стерлитамакский. кр. надѣльн.	11.891	617.143	127.234	489.909		51,9	10,7	4,8	6,7	1.059.290	89,0	9.805	459.855	68.635	391.220		46,9	7,0	6,7	5,8	855.977	87,3
владѣльч.	6.643	332.814	71.080	261.734		50,1	10.7	4,7	6.7	611.156	93,0	9.060	434.880	62.514	372.366		48,0	6.9	7,0	5,8	799.092	88.2
въ уѣздѣ	**18.534**	**949.957**	**198.314**	**751.643**	**1,93**	**51,3**	**10,7**	**4,8**	**6.7**	**1.670.455**	**90,1**	**18.865**	**894.735**	**131.149**	**763.586**	**1,96**	**47,4**	**7,0**	**6,8**	**5,8**	**1.655.069**	**87,7**
Въ губерніи	**127.925**	**6.704.394**	**1419325**	**5.285.069**	**2,06**	**52,4**	**11,1**	**4.8**	**6,9**	**10 031.352**	**78,3**	**130.688**	**4.580.586**	**861.082**	**3.719.504**	**1,45**	**35,0**	**6,6**	**5,3**	**6.6**	**9.189.019**	**70,3**
кр. надѣльн.	106.254	5.559.737	1190072	4.369.665		52,3	11,2	4,7	6,9	8.254.617	77,7	94.582	3.217.113	622.335	2.594.778		34,0	6,6	5,2	6,5	6.314.512	66,8
владѣльч.	21.671	1.144.657	229.253	915.404		52,8	10,6	5,0	6,7	1.776.735	82,0	36.106	1.363.473	238.747	1.124.726		37,8	6,6	6,1	7,0	2.874.507	79,6
ЯРОСЛАВСКАЯ.																						
1. Ярославский. кр. надѣльн.	—	—	—	—	—	—	—	—	—	—	—	30	2.040	420	1.620		68,0	14,0	4,9	8,5	2.160	72,0
владѣльч.	—	—	—	—	—	—	—	—	—	—	—	10	530	105	425		53,0	10,5	5,0	7,7	540	54,0
въ уѣздѣ	—	—	—	—	—	—	—	—	—	—	—	**40**	**2.570**	**525**	**2.045**	**0,01**	**64,3**	**13,1**	**4,9**	**8,3**	**2.700**	**67,5**
2. Даниловский. кр. надѣльн.	—	—	—	—	—	—	—	—	—	—	—	9	450	94	356		50,0	10,4	4,8	8,3	594	66,0
владѣльч.	—	—	—	—	—	—	—	—	—	—	—	3	141	27	114		47,1	9,1	5,2	8,2	167	55,5
въ уѣздѣ	—	—	—	—	—	—	—	—	—	—	—	**12**	**591**	**121**	**470**	**0,01**	**49,3**	**10,1**	**4,9**	**8,3**	**761**	**63,4**
3. Любимский. кр. надѣльн.	—	—	—	—	—	—	—	—	—	—	—	—	—	—	—		—	—	—	—	—	—
владѣльч.	—	—	—	—	—	—	—	—	—	—	—	—	—	—	70		44,3	9,3	4,7	8,1	120	60,0
въ уѣздѣ	—	—	—	—	—	—	—	—	—	—	—	2	89	19	**70**	**0,00**	**44,3**	**9,3**	**4,7**	**8.1**	**120**	**60,0**
4. Моложский. кр. надѣльн.	—	—	—	—	—	—	—	—	—	—	—	**2**	**89**	**19**	—		—	—	—	—	—	—
владѣльч.	—	—	—	—	—	—	—	—	—	—	—	—	—	—	—		—	—	—	—	—	—
въ уѣздѣ	—	—	—	—	—	—	—	—	—	—	—	—	—	—	—		—	—	—	—	—	—
5. Мышкинский. кр. надѣльн.	—	—	—	—	—	—	—	—	—	—	—	—	—	—	—		—	—	—	—	—	—
владѣльч.	—	—	—	—	—	—	—	—	—	—	—	1	19	8	11		19,3	7,7	2,5	7,0	30	30,0
въ уѣздѣ	—	—	—	—	—	—	—	—	—	—	—	—	—	—	**11**	**0,00**	**19,3**	**7,7**	**2,5**	**7,0**	**30**	**30,0**
6. Пошехонский. кр. надѣльн.	—	—	—	—	—	—	—	—	—	—	—	**1**	**19**	**8**	634		50,0	10,4	4,8	8,3	1.056	66,0
владѣльч.	—	—	—	—	—	—	—	—	—	—	—	16	800	166	—		—	—	—	—	—	—
въ уѣздѣ	—	—	—	—	—	—	—	—	—	—	—	—	—	—	**634**	**0,01**	**50,0**	**10,4**	**4,8**	**8,3**	**1.056**	**66.0**
7. Роман.-Борисогл. кр. надѣльн.	—	—	—	—	—	—	—	—	—	—	—	**16**	**800**	**166**	634		50 0	10,4	4,8	8,3	1.056	66,0
владѣльч.	—	—	—	—	—	—	—	—	—	—	—	16	800	166	198		42,0	9,0	4,7	7,8	306	51,0
въ уѣздѣ	—	—	—	—	—	—	—	—	—	—	—	6	252	54	**832**	**0,01**	**47,8**	**10,0**	**4,8**	**8.2**	**1.362**	**61.9**
8. Ростовский. кр. надѣльн.	—	—	—	—	—	—	—	—	—	—	—	**22**	**1.052**	**220**	1.999		32,0	6,7	4,8	8,0	4.740	60,0
владѣльч.	—	—	—	—	—	—	—	—	—	—	—	79	2.528	529	25		32,0	6,7	4,8	8,0	60	60,0
въ уѣздѣ	—	—	—	—	—	—	—	—	—	—	—	1	32	7	**2.024**	**0,01**	**32,0**	**6,7**	**4,8**	**8,0**	**4.800**	**60,0**
9. Рыбинский. кр. надѣльн.	—	—	—	—	—	—	—	—	—	—	—	**80**	**2.560**	**536**	—		—	—	—	—	—	—
владѣльч.	—	—	—	—	—	—	—	—	—	—	—	—	—	—	—		—	—	—	—	—	—
въ уѣздѣ	—	—	—	—	—	—	—	—	—	—	—	—	—	—	—		—	—	—	—	—	—
10. Угличский. кр. надѣльн.	—	—	—	—	—	—	—	—	—	—	—	—	—	—	3.013		41,0	8,6	4,8	8,1	5.859	63,0
владѣльч.	—	—	—	—	—	—	—	—	—	—	—	93	3.813	800	139		30,8	7,6	4,0	7,7	306	51,0
въ уѣздѣ	—	—	—	—	—	—	—	—	—	—	—	6	185	46	**3.152**	**0,03**	**40.4**	**8.5**	**4,7**	**8,1**	**6.165**	**62,3**
Въ губерніи	—	—	—	—	—	—	—	—	—	—	—	**99**	**3.998**	**846**	**9.238**	**0.01**	**42,9**	**9,0**	**4,8**	**8,2**	**16.994**	**62,5**
кр. надѣльн.	—	—	—	—	—	—	—	—	—	—	—	**272**	**11.679**	**2.441**	8.267		42,8	8,9	4,8	8,2	15.495	63,5
владѣльч.	—	—	—	—	—	—	—	—	—	—	—	244	10.450	2.183	971		43,9	9,2	4,8	7,8	1.499	53,5
												28	1.229	258								

Просо. Millet.											
Посѣвная площадь 1905 г. въ десят. L'aire cultivée en 1905, en dessiatines.	Собрано. Récolte.	Посѣяно. Ensemencement.	Остат. за посѣв. Produit net. Весь. Absolu.	Остат. за посѣв. Produit net. На 1 душу насел. Par habitant.	На 1 десят. Par dessiat. Собрано. Récolte.	На 1 десят. Par dessiat. Посѣяно. Ensemencement.	Урожай самъ. Rendement à.	Вѣсъ четверти въ пудахъ. Poids d'une tchetv. en pouds.	Собрано соломы. Récolte de la paille. Всего. En général.	Собрано соломы. Récolte de la paille. На одну десятину. Par dessiatine.
Пудовъ. Pouds.									Пудовъ. Pouds.	
1	2	3	4	5	6	7	8	9	10	11
14.548	743.403	30.551	712.852		51,1	2,1	24,3	8,4	1.290.408	88,7
3.362	211.806	6.724	205.082		63,0	2,0	31,5	8,4	293.503	87,3
17.910	**955.209**	**37.275**	**917.934**	**2,11**	**53.3**	**2,1**	**25,6**	**8,4**	**1.583.911**	**88,4**
20.074	740.831	34.126	706.705		36,9	1,7	21,7	9.4	1.198.418	59,7
6.258	290.371	11.264	279.107		46,4	1,8	25,8	9,0	372.351	59,5
26.332	**1.031.202**	**45.390**	**985.812**	**1,95**	**39,2**	**1,7**	**22.7**	**9.3**	**1.570.769**	**59,7**
13.928	500.015	26.463	473.552		35,9	1,9	18.9	9,1	869.107	62,4
910	38.129	1.547	36.582		41,9	1,7	24.6	10,0	46.865	51,5
14.838	**538.144**	**28.010**	**510.134**	**0,90**	**36,3**	**1,8**	**19.2**	**9 2**	**915.972**	**61,7**
50	1.800	70	1.730		36,0	1,4	25,7	8.0	1.500	30,0
6	293	11	282		48,9	1,8	26,6	9,0	487	81,1
56	**2.093**	**81**	**2.012**	**0,01**	**37,4**	**1,4**	**25.8**	**8,1**	**1.987**	**35.5**
6.956	283.805	11.130	272.675		40.8	1,6	25.5	8,7	432.763	62,2
376	12.558	564	11.994		33,4	1,5	22,2	8,8	41.360	110,0
7.332	**296.363**	**11.694**	**284.669**	**0,66**	**40.4**	**1,6**	**25.3**	**8,7**	**474 123**	**64,7**
28.824	1.475.789	69.178	1.406.611		51,2	2,4	21,3	9,0	2.533.630	87,9
15.572	929.648	34.258	895.390		59,7	2,2	27,1	9.0	4.516.713	97,4
44.396	**2.405.437**	**103.436**	**2.302.001**	**5,90**	**54,2**	**2,3**	**23,3**	**9.0**	**4.050.343**	**91,2**
110.864	**5.228.448**	**225.886**	**5.002.562**	**1.95**	**47,2**	**2,0**	**23.1**	**8,9**	**8.597.105**	**77,5**
84.380	3.745.643	171.518	3.574.125		44,4	2,0	21,8	8,9	6.325.826	75,0
26.484	1.482.805	54.368	1.428.437		56,0	2,0	27,3	8,9	2.271.279	85,9

УѢЗДЫ. DISTRICTS.	Горохъ. Pois.									Чечевица. Lentille.								
	Посѣвная площадь 1905 г. въ десят. L'aire cultivée en 1905, en dessiatines.	Собрано. Récolte.	Посѣяно. Ensemencement.	Остатокъ за посѣвомъ. Produit net.		На 1 десятину. Par dessiatine.		Урожай самъ. Rendement à.	Вѣсъ четверти въ пудахъ. Poids d'une tchetv. en pouds.	Посѣвная площадь 1905 г. въ десят. L'aire cultivée en 1905, en dessiatines.	Собрано. Récolte.	Посѣяно. Ensemencement.	Остатокъ за посѣвомъ. Produit net.		На 1 десятину. Par dessiatine.		Урожай самъ. Rendement à.	Вѣсъ четверти въ пудахъ. Poids d'une tchetv. en pouds.
				Весь. Absolu.	На 1 душу насел. Par habitant.	Собрано. Récolte.	Посѣяно. Ensemencement.						Весь. Absolu.	На 1 душу насел. Par habitant.	Собрано. Récolte.	Посѣяно. Ensemencement.		
	Пудовъ. Poud s.									Пудовъ. Poud s.								
1	2	3	4	5	6	7	8	9	10	1	2	3	4	5	6	7	8	9
УФИМСКАЯ.																		
1. Уфимский. кр. надѣльн.	3.255	180.327	26.366	153.961		55,4	8,1	6,8	9,2	39	1.271	254	1.017		32,6	6,5	5,0	8,5
владѣльч.	1.764	114.836	15.170	99.666		65,1	8,6	7,6	9,9	8	261	52	209		32,6	6,5	5,0	8,5
въ уѣздѣ	**5.019**	**295.163**	**41.536**	**253.627**	0,58	**58,8**	**8,3**	**7,1**	**9,5**	**47**	**1.532**	**306**	**1.226**	0,00	**32,6**	**6,5**	**5,0**	**8,5**
2. Белебеевский. кр. надѣльн.	10.515	552.038	84.120	467.918		52,5	8,0	6,6	9,6	327	14.094	1.864	12.230		43,1	5,7	7,6	8,0
владѣльч.	2.949	158.656	19.463	139.193		53,8	6,6	8,2	10,1	107	6.955	824	6.131		65,0	7,7	8.4	8,0
въ уѣздѣ	**13.464**	**710.694**	**103.583**	**607.111**	1,20	**52,8**	**7,7**	**6,9**	**9,7**	**434**	**21.049**	**2.688**	**18.361**	0,04	**48,5**	**6.2**	**7,8**	**8,0**
3. Бирский. кр. надѣльн.	9.530	480.312	67.663	412.649		50,4	7,1	7,1	9,4	40	1.312	260	1.052		32,8	6,5	5,0	8,5
владѣльч.	945	65.205	6.710	58.495		69,0	7,1	9,7	9,9	5	178	36	142		35,6	7,2	4,9	8,5
въ уѣздѣ	**10.475**	**545.517**	**74.373**	**471.144**	0,81	**52,1**	**7,1**	**7,3**	**9,5**	**45**	**1.490**	**296**	**1.194**	0,00	**33,1**	**6,6**	**5.0**	**8,5**
4. Златоустовский. кр. надѣльн.	951	72.561	7.608	64.953		76,3	8,0	9,5	9,5	—	—	—	—		—	—	—	—
владѣльч.	242	18.465	1.936	16.529		76,3	8,0	9,5	9,5	—	—	—	—		—	—	—	—
въ уѣздѣ	**1.193**	**91.026**	**9.544**	**81.482**	0,37	**76,2**	**8,0**	**9,5**	**9,5**	—	—	—	—	—	—	—	—	—
5. Мензелинский. кр. надѣльн.	12.784	395.026	93.323	301.703		30,9	7,3	4,2	9,3	956	21.032	6.979	14.053		22,0	7,3	3,0	9,0
владѣльч.	2.804	114.403	20.750	93.653		40,8	7,4	5,5	10,0	96	834	672	162		9,1	7,0	1,2	9,0
въ уѣздѣ	**15.588**	**509.429**	**114.073**	**395.356**	0,91	**32,7**	**7,3**	**4,5**	**9,4**	**1.052**	**21.866**	**7.651**	**14.215**	0,03	**20,8**	**7,3**	**2,8**	**9,0**
6. Стерлитамакский. кр. надѣльн.	3.113	158.452	20.857	137.595		50,9	6,7	7,6	9,3	—	—	—	—		—	—	—	—
владѣльч.	2.971	130.130	19.014	111.116		43,8	6,4	6,8	9,3	11	392	78	314		35,6	7,1	5,0	8,5
въ уѣздѣ	**6.084**	**288.582**	**39.871**	**248.711**	0,64	**47,4**	**6,6**	**7,2**	**9,3**	**11**	**392**	**78**	**314**	0,00	**35.6**	**7,1**	**5,0**	**8,5**
Въ губерніи	**51.823**	**2.440.411**	**382.980**	**2.057.431**	**0.80**	**47.1**	**7,4**	**6,4**	**9,5**	**1.589**	**46.329**	**11.019**	**35.310**	**0,01**	**29,2**	**6.9**	**4,2**	**8,5**
кр. надѣльн.	40.148	1.838.716	299.937	1.538.779		45,8	7.5	6,1	9,4	1.362	37.709	9.357	28.352		27,7	6,9	4,0	8,6
владѣльч.	11.675	601.695	83.043	518.652		51,5	7,1	7.2	9,8	227	8.620	1.662	6.958		38,0	7.3	5,2	8,0
ЯРОСЛАВСКАЯ.																		
1. Ярославский. кр. надѣльн.	683	31.145	6.284	24.861		45,6	9,2	5,0	9,6	—	—	—	—		—	—	—	—
владѣльч.	33	1.716	290	1.426		52,0	8,8	5,9	9,0	—	—	—	—		—	—	—	—
въ уѣздѣ	**716**	**32.861**	**6.574**	**26.287**	0,12	**45,9**	**9,2**	**5,0**	**9.6**	—	—	—	—	—	—	—	—	—
2. Даниловскій. кр. надѣльн.	348	15.695	3.167	12.528		45,1	9,1	5,0	9,5	—	—	—	—		—	—	—	—
владѣльч.	27	562	232	330		20,8	8,6	2,4	9,0	—	—	—	—		—	—	—	—
въ уѣздѣ	**375**	**16.257**	**3.399**	**12.858**	0,18	**43,4**	**9.0**	**4,8**	**9.5**	—	—	—	—	—	—	—	—	—
3. Любимскій. кр. надѣльн.	346	8.166	2.214	5.952		23,6	6,4	3,7	9,3	—	—	—	—		—	—	—	—
владѣльч.	238	8.330	1.856	6.474		35,0	7,8	4,5	10,0	—	—	—	—		—	—	—	—
въ уѣздѣ	**584**	**16.496**	**4.070**	**12.426**	0,18	**28,2**	**7,0**	**4,1**	**9.6**	—	—	—	—	—	—	—	—	—
4. Моложскій. кр. надѣльн.	80	5.760	1.040	4.720		72,0	13,0	5,5	9,5	—	—	—	—		—	—	—	—
владѣльч.	1	45	9	36		45,0	9,0	5,0	9,0	—	—	—	—		—	—	—	—
въ уѣздѣ	**81**	**5.805**	**1.049**	**4.756**	0,04	**71,7**	**13,0**	**5.5**	**9.5**	—	—	—	—	—	—	—	—	—
5. Мышкинскій. кр. надѣльн.	243	12.053	2.819	9.234		49,6	11,6	4,3	9,6	—	—	—	—		—	—	—	—
владѣльч.	35	3.007	438	2.569		85,9	12,5	6,9	10,0	—	—	—	—		—	—	—	—
въ уѣздѣ	**278**	**15.060**	**3.257**	**11.803**	0,12	**54,2**	**11,7**	**4,6**	**9.7**	—	—	—	—	—	—	—	—	—
6. Пошехонскій. кр. надѣльн.	527	21.449	4.743	16.706		40,7	9,0	4,5	9,2	—	—	—	—		—	—	—	—
владѣльч.	54	3.942	464	3.478		73,0	8,6	8,5	9,5	—	—	—	—		—	—	—	—
въ уѣздѣ	**581**	**25.391**	**5.207**	**20.184**	0,17	**43,7**	**9,0**	**4,9**	**9.2**	—	—	—	—	—	—	—	—	—
7. Роман.-Борисогл. кр. надѣльн.	390	10.842	4.368	6.474		27,8	11,2	2,5	8,6	—	—	—	—		—	—	—	—
владѣльч.	58	1.781	452	1.329		30,7	7,8	3,9	8,6	—	—	—	—		—	—	—	—
въ уѣздѣ	**448**	**12.623**	**4.820**	**7.803**	0,10	**28,2**	**10,8**	**2,6**	**8,6**	—	—	—	—	—	—	—	—	—
8. Ростовскій. кр. надѣльн.	1.144	52.052	9.838	42.214		45,5	8,6	5,3	9,8	—	—	—	—		—	—	—	—
владѣльч.	75	5.603	698	4.905		74,7	9,3	8,0	10,0	—	—	—	—		—	—	—	—
въ уѣздѣ	**1.219**	**57.655**	**10.536**	**47.119**	0,29	**47,3**	**8,6**	**5,5**	**9.8**	—	—	—	—	—	—	—	—	—
9. Рыбинскій. кр. надѣльн.	55	2.409	501	1.908		43,8	9,1	4,8	9,4	—	—	—	—		—	—	—	—
владѣльч.	1	49	9	40		48,6	8,6	5,7	9,2	—	—	—	—		—	—	—	—
въ уѣздѣ	**56**	**2.458**	**510**	**1.948**	0,02	**43,9**	**9,1**	**4,8**	**9,4**	—	—	—	—	—	—	—	—	—
10. Угличскій. кр. надѣльн.	173	6.695	1.765	4.930		38,7	10,2	3,8	9,0	—	—	—	—		—	—	—	—
владѣльч.	2	142	25	117		70,9	12,5	5,7	9,7	—	—	—	—		—	—	—	—
въ уѣздѣ	**175**	**6.837**	**1.790**	**5.047**	0,05	**39.1**	**10.2**	**3,8**	**9.0**	—	—	—	—	—	—	—	—	—
Въ губерніи	**4.513**	**191.443**	**41.212**	**150.231**	**0,13**	**42,4**	**9,1**	**4,6**	**9.5**	—	—	—	—	—	—	—	—	—
кр. надѣльн.	3.989	166.266	36.739	129.527		41,7	9,2	4,5	9,5	—	—	—	—		—	—	—	—
владѣльч.	524	25.177	4.473	20.704		48,0	8,5	5,6	9.7	—	—	—	—		—	—	—	—

УѢЗДЫ. DISTRICTS.	Картофель. Pommes de terre.								Овесъ. Avoine.								
	Посѣвная площадь 1905 г. въ десят. L'aire cultivée en 1905, en dessiatines.	Собрано. Récolte.	Посѣяно. Ensemencement.	Остатокъ за посѣвомъ. Produit net. Весь. Absolu.	Остатокъ за посѣвомъ. Produit net. На 1 душу насел. Par habitant.	На 1 десятину. Par dessiatine. Собрано. Récolte.	На 1 десятину. Par dessiatine. Посѣяно. Ensemencement.	Урожай самъ. Rendement à.	Вѣсъ четверти въ пудахъ. Poidsd'une tchetv. en pouds.	Посѣвная площадь 1905 г. въ десят. L'aire cultivée en 1905, en dessiatines.	Собрано. Récolte.	Посѣяно. Ensemencement.	Остатокъ за посѣвомъ. Produit net.	На 1 десятину. Par dessiatine. Собрано. Récolte.	На 1 десятину. Par dessiatine. Посѣяно. Ensemencement.	Урожай самъ. Rendement à.	Вѣсъ четверти въ пудахъ. Poids d'une tchetv. en pouds.	Собрано соломы. Récolte de la paille. Всего. En général.	Собрано соломы. Récolte de la paille. На одну десятину. Par dessiatine.
	П у д о в ъ. P o u d s.									П у д о в ъ. P o u d s.								Пудовъ. Pouds.	
1	2	3	4	5	6	7	8	9	10	1	2	3	4	5	6	7	8	9	10
УФИМСКАЯ.																			
1. Уфимскій. кр. надѣльн.	2.982	1.301.047	232.298	1.068.749		436,3	77,9	5,6	9,7	27.140	1.753.244	352.820	1.400.424	64,6	13,0	5,0	6,4	2.339.468	86,2
владѣльч.	2.277	1.296.296	176.923	1.119.373		569,3	77,7	7,3	10,0	30.552	2.367.780	363.569	2.004.211	77,5	11,9	6,5	5,8	3.302.671	108,1
въ уѣздѣ	**5.259**	**2.597.343**	**409.221**	**2.188.122**	5,02	**493,9**	**77,8**	**6,4**	**9,8**	**57.692**	**4.121.024**	**716.389**	**3.404.635**	**71,4**	**12,4**	**5,8**	**6,0**	**5.642.139**	**97,8**
2. Белебеевскій. кр. надѣльн.	3.449	1.395.121	203.836	1.191.285		404,5	59,1	6,8	9,1	15.201	872.537	153.530	719.007	57,4	10,1	5,7	5,8	1.316.407	86,6
владѣльч.	1.727	729.267	97.293	631.974		423,5	56,5	7,5	9,1	18.926	1.218.834	176.012	1.042.822	64,4	9,3	6,9	5,9	1.582.214	83,6
въ уѣздѣ	**5.171**	**2.124.388**	**301.129**	**1.823.259**	3,61	**410,8**	**58,2**	**7,1**	**9,1**	**34.127**	**2.091.371**	**329.542**	**1.761.829**	**61,3**	**9,7**	**6,3**	**5,9**	**2.898.621**	**84,9**
3. Бирскій. кр. надѣльн.	3.765	1.618.950	267.315	1.351.635		430,0	71,0	6,1	9,1	101.875	7.314.625	1.324.375	5.990.250	71,8	13,0	5,5	5,9	8.588.063	84,3
владѣльч.	1.267	758.300	90.591	667.709		598,5	71,5	8,4	9,1	32.181	2.728.949	392.608	2.336.341	84,8	12,2	7,0	6,9	3.086.158	95,9
въ уѣздѣ	**5.032**	**2.377.250**	**357.906**	**2.019.344**	5,21	**472,4**	**71,1**	**6,6**	**9,1**	**134.056**	**10.043.574**	**1.716.983**	**9.326.591**	**74,9**	**12,8**	**5,9**	**6,1**	**11.674.221**	**87,1**
4. Златоустовскій. кр. надѣльн.	1.027	532.397	75.690	456.707		518,4	73,7	7,0	8,2	22.041	1.893.322	297.554	1.595.768	85,9	13,5	6,4	5,0	2.226.141	101,0
владѣльч.	295	172.251	17.700	154.551		583,9	60,0	9,7	8,2	23.333	2.067.304	319.662	1.747.642	88,6	13,7	6,5	6,0	3.233.954	138,6
въ уѣздѣ	**1.322**	**704.648**	**93.390**	**611.258**	2,74	**533,0**	**70,6**	**7,5**	**8,2**	**45.374**	**3.960.626**	**617.216**	**3.343.410**	**87,3**	**13,6**	**6,4**	**5,5**	**5.460.095**	**120,3**
5. Мензелинскій. кр. надѣльн.	1.897	654.844	116.855	537.989		345,2	61,6	5,6	9,0	66.758	3.905.323	741.014	3.164.309	58,5	11,1	5,3	6,0	4.659.706	69,8
владѣльч.	811	400.634	63.339	337.295		494,0	78,1	6,3	10,0	20.779	1.616.606	197.401	1.419.205	77,8	9,5	8,2	6,0	1.626.996	78,3
въ уѣздѣ	**2.708**	**1.055.478**	**180.194**	**875.284**	2,02	**389,8**	**66,5**	**5,9**	**9,4**	**87.537**	**5.521.929**	**938.415**	**4.583.514**	**63,1**	**10,7**	**5,9**	**6,0**	**6.286.702**	**71,8**
6. Стерлитамакскій. кр. надѣльн.	2.251	1.061.347	147.441	913.906		471,5	65,5	7,2	8,0	22.182	1.517.249	244.002	1.273.247	68,4	11,0	6,2	5,6	2.304.710	103,9
владѣльч.	2.056	869.277	105.678	763.599		422,8	51,4	8,2	8,0	29.824	2.272.589	304.205	1.968.384	76,2	10,2	7,5	5,6	3.030.118	101,6
въ уѣздѣ	**4.307**	**1.930.624**	**253.119**	**1.677.505**	4,28	**448,3**	**58,8**	**7,6**	**8,0**	**52.006**	**3.789.838**	**548.207**	**3.241.631**	**72,9**	**10,5**	**6,9**	**5,6**	**5.334.828**	**102,6**
Въ губерніи	**23.799**	**10.789.731**	**1.594.959**	**9.194.772**	**3,58**	**453,4**	**67,0**	**6,8**	**9,0**	**410.792**	**29.528.362**	**4.866.752**	**24.661.610**	**71,9**	**11,8**	**6,1**	**5,9**	**37.296.606**	**90,8**
кр. надѣльн.	15.371	6.563.706	1.043.435	5.520.271		427,0	67,9	6,3	8,9	255.197	17.256.300	3.113.295	14.143.005	67,6	12,2	5,5	5,8	21.434.495	84,0
владѣльч.	8.428	4.226.025	551.524	3.674.501		501,4	65,4	7,7	9,1	155.595	12.272.062	1.753.457	10.518.605	78,9	11,3	7,0	6,0	15.862.111	101,9
ЯРОСЛАВСКАЯ.																			
1. Ярославскій. кр. надѣльн.	7.173	2.935.192	677.131	2.258.061		409,2	94,4	4,3	8,9	17.411	952.382	268.129	684.253	54,7	15,4	3,6	5,9	1.201.359	69,0
владѣльч.	792	328.680	59.796	268.884		415,0	75,5	5,5	8,0	1.805	132.126	26.895	105.231	73,2	14,9	4,9	6,3	158.479	87,8
въ уѣздѣ	**7.965**	**3.263.872**	**736.927**	**2.526.945**	11,13	**409,8**	**92,5**	**4,4**	**8,8**	**19.216**	**1.084.508**	**295.024**	**789.484**	**56,4**	**15,4**	**3,7**	**5,9**	**1.359.838**	**70,8**
2. Даниловскій. кр. надѣльн.	6.241	2.320.404	485.550	1.834.854		371,8	77,8	4,8	9,5	7.919	500.481	108.490	391.991	63,2	13,7	4,6	6,0	742.010	93,7
владѣльч.	314	140.295	27.726	112.569		446,8	88,3	5,1	9,8	807	54.150	11.056	43.094	67,1	13,7	4,9	7,4	79.812	98,9
въ уѣздѣ	**6.555**	**2.460.699**	**513.276**	**1.947.423**	27,09	**375,4**	**78,3**	**4,8**	**9,5**	**8.726**	**554.631**	**119.546**	**435.085**	**63,6**	**13,7**	**4,6**	**6,1**	**821.822**	**94,2**
3. Любимскій. кр. надѣльн.	1.202	448.346	94.958	353.388		373,0	79,0	4,7	9,3	6.876	381.618	95.576	286.042	55,5	13,9	4,0	6,0	404.309	58,8
владѣльч.	285	96.387	22.287	74.100		338,2	78,2	4,3	9,4	1.767	106.727	25.622	81.105	60,4	14,5	4,2	6,4	157.263	89,0
въ уѣздѣ	**1.487**	**544.733**	**117.245**	**427.488**	6,25	**366,3**	**78.8**	**4.6**	**9,3**	**8.643**	**488.345**	**121.198**	**367.147**	**56,5**	**14.0**	**4,0**	**6,1**	**561.572**	**65,0**
4. Моложскій. кр. надѣльн.	1.720	987.452	165.292	822.160		574,1	96,1	6,0	8,5	15.685	1.030.505	265.077	765.428	65,7	16,9	3,9	5,9	1.352.047	86,2
владѣльч.	107	47.979	12.177	35.802		448,4	113,8	3,9	8,8	1.030	73.439	16.377	57.062	71,3	15.9	4,5	6,4	95.275	92,5
въ уѣздѣ	**1.827**	**1.035.431**	**177.469**	**857.962**	6,49	**566,7**	**97,1**	**5,8**	**8.5**	**16.715**	**1.103.944**	**281.454**	**822.490**	**66,0**	**16,8**	**3,9**	**5,9**	**1.447.322**	**86,6**
5. Мышкинскій. кр. надѣльн.	1.585	1.033.420	168.010	865.410		652,0	106,0	6,2	8,8	9.242	702.392	203.324	499.068	76,0	22,0	3,5	6,1	900.171	97,4
владѣльч.	160	89.552	16.992	72.560		559,7	106,2	5,3	9,0	2.864	215.946	59.285	156.661	75,4	20,7	3,6	6,0	245.445	85,7
въ уѣздѣ	**1.745**	**1.122.972**	**185.002**	**937.970**	9,89	**643,5**	**106,0**	**6,1**	**8,8**	**12.106**	**918.338**	**262.609**	**655.729**	**75,9**	**21,7**	**3,5**	**6,1**	**1.145.616**	**94,6**
6. Пошехонскій. кр надѣльн.	1.900	944.490	152.190	792.300		497,1	80,1	6,2	8,7	23.580	1.558.638	358.416	1.200.222	66,1	15,2	4,3	6,3	1.652.958	70,1
владѣльч.	255	131.402	20.732	110.670		515,3	81,3	6,3	8,5	3.547	273.119	54.269	218.850	77,0	15,3	5,0	6,3	321.713	90,7
въ уѣздѣ	**2.155**	**1.075.892**	**172.922**	**902.970**	7,74	**499,3**	**80,2**	**6,2**	**8,7**	**27.127**	**1.831.757**	**412.685**	**1.419.072**	**67,5**	**15,2**	**4,4**	**6,3**	**1.974.671**	**72,8**
7. Романо-Борисогл. кр. надѣльн.	1.653	556.565	135.050	421.515		336,7	81,7	4,1	9,2	11.323	617.104	157.390	459.714	54,5	13,9	3,9	5,9	664.660	58,7
владѣльч.	143	48.277	11.469	36.808		337,6	80,2	4,2	8,9	1.165	74.793	15.844	58.949	64,2	13,6	4,7	6,2	96.579	82,9
въ уѣздѣ	**1.796**	**604.842**	**146.519**	**458.323**	5,80	**336,8**	**81,6**	**4,1**	**9,2**	**12.488**	**691.897**	**173.234**	**518.663**	**55,4**	**13.9**	**4,0**	**5,9**	**761.239**	**61,0**
8. Ростовскій. кр. надѣльн.	15.306	8.828.501	1.723.456	7.105.045		576,8	112,6	5,1	9,4	13.299	847.146	203.475	643.671	63,7	15,3	4,2	5,8	1.010.724	76,0
владѣльч.	2.102	1.134.660	238.997	895.663		539,8	113,7	4,7	9,4	1.582	118.650	27.369	91.281	75,0	17,3	4,3	5,9	162.946	103,0
въ уѣздѣ	**17.408**	**9.963.161**	**1.962.453**	**8.000.708**	48,69	**572,3**	**112,7**	**5,1**	**9,4**	**14.881**	**965.796**	**230.844**	**734.952**	**64,9**	**15,5**	**4,2**	**5,8**	**1.173.670**	**78,9**
9. Рыбинскій. кр. надѣльн.	1.458	817.646	133.844	683.802		560,8	91,8	6,1	9,2	10.529	586.465	151.618	434.847	55,7	14,4	3,9	5,9	637.005	60,5
владѣльч.	99	45.471	6.772	38.699		459,3	68,4	6,7	9,2	803	56.049	11.804	44.245	69,8	14,7	4,7	6,0	56.371	70,2
въ уѣздѣ	**1.557**	**863.117**	**140.616**	**722.501**	7,17	**554,3**	**90,3**	**6,1**	**9,2**	**11.332**	**642.514**	**163.422**	**479.092**	**56,7**	**14,4**	**3,9**	**5,9**	**693.376**	**61,2**
10. Угличскій. кр. надѣльн.	3.342	1.204.457	297.772	906.685		360,4	89,1	4,0	9,0	18.842	815.859	269.441	546.418	43,3	14,3	3,0	5,7	1.036.310	55,0
владѣльч.	201	99.153	17.929	81.224		493,3	89,2	5,5	9,0	889	59.474	14.402	45.072	66,9	16,2	4,1	6,5	64.186	72,2
въ уѣздѣ	**3.543**	**1.303.610**	**315.701**	**987.909**	9,73	**367,9**	**89,1**	**4,1**	**9,0**	**19.731**	**875.333**	**283.843**	**591.490**	**44,4**	**14,4**	**3,1**	**5,7**	**1.100.496**	**55,8**
Въ губерніи	**46.038**	**22.238.329**	**4.468.130**	**17.770.199**	**15,37**	**483,0**	**97,1**	**5,0**	**9,2**	**150.965**	**9.157.063**	**2.343.859**	**6.813.204**	**60,7**	**15,5**	**3,9**	**6,0**	**11.039.622**	**73,1**
кр. надѣльн.	41.580	20.076.473	4.033.253	16.043.220		482,8	97,0	4,9	9,2	134.706	7.992.590	2.080.936	5.911.654	59,3	15,4	3,8	6,0	9.601.553	71,3
владѣльч.	4.458	2.161.856	434.877	1.726.979		484,9	97,5	5,0	9,1	16.259	1.164.473	262.923	901.550	71,6	16,2	4,4	6,2	1.438.069	88,4

УѢЗДЫ. DISTRICTS.	Яровая рожь. Seigle de printemps.												Яровая пшеница.			Froment de printemps.										Ячмень. Orge.									
	Посѣвная площадь 1905 г. въ десят. L'aire cultivée en 1905, en dessiatines.	Собрано. Récolte.	Посѣяно. Ensemencement.	Остат. за посѣв. Produit net. Весь. Absolu.	Остат. за посѣв. Produit net. На 1 душу насел. Par habitant.	На 1 десят. Par dessiat. Собрано. Récolte.	На 1 десят. Par dessiat. Посѣяно. Ensemencement.	Урожай сам. Rendement à.	Вѣсъ четверти въ пудахъ. Poids d'une tchetv. en pouds.	Собрано соломы. Récolte de la paille. всего. En général.	Собрано соломы. Récolte de la paille. На одну десятину. Par dessiatine.	Посѣвная площадь 1905 г. въ десят. L'aire cultivée en 1905, en dessiatines.	Собрано. Récolte.	Посѣяно. Ensemencement.	Остат. за посѣв. Produit net. Весь. Absolu.	Остат. за посѣв. Produit net. На 1 душу насел. Par habitant.	На 1 десят. Par dessiat. Собрано. Récolte.	На 1 десят. Par dessiat. Посѣяно. Ensemencement.	Урожай сам. Rendement à.	Вѣсъ четверти въ пудахъ. Poids d'une tchetv. en pouds.	Собрано соломы. Récolte de la paille. Всего. En général.	Собрано соломы. Récolte de la paille. На одну десятину. Par dessiatine.	Посѣвная площадь 1905 г. въ десят. L'aire cultivée en 1905, en dessiatines.	Собрано. Récolte.	Посѣяно. Ensemencement.	Остат. за посѣв. Produit net. Весь. Absolu.	Остат. за посѣв. Produit net. На 1 душу насел. Par habitant.	На 1 десят. Par dessiat. Собрано. Récolte.	На 1 десят. Par dessiat. Посѣяно, Ensemencement.	Урожай сам. Rendement à.	Вѣсъ четверти въ пудахъ. Poids d'une tchetv. en pouds.	Собрано соломы. Récolte de la paille. Всего. En général.	Собрано соломы. Récolte de la paille. На одну десятину. Par dessiatine.
	Пудовъ. Pouds.												Пудовъ.			Pouds.						Пудовъ. Pouds.			Пудовъ. Pouds.									
1	2	3	4	5	6	7	8	9	10	11	12	1	2	3	4	5	6	7	8	9	10	11	1	2	3	4	5	6	7	8	9	10	11	
ВИТЕБСКАЯ.																																		
1. Витебский. кр. надѣльн.	142	3.877	1.406	2.471		27,3	9,9	2,8	8,9	9.329	65,7	323	10.659	2.962	7.697		33,0	9,2	3,6	8,8	14.955	46,3	3.326	141.022	36.586	104.436		42,4	11,0	3,9	7,6	190.912	57,4
владѣльч.	160	5.120	1.440	3.680		32,0	9,0	3,6	8,5	7.200	45,0	140	5.040	1.302	3.738		36,0	9,3	3,9	9,0	8.400	60,0	2.232	87.494	24.106	63.388		39,2	10,8	3,6	7,8	115.618	51,8
въ уѣздѣ	**302**	**8.997**	**2.846**	**6.151**	0,03	**29,8**	**9,4**	**3,2**	**8,7**	**16 529**	**54,7**	**463**	**16.699**	**4.264**	**11.435**	0,06	**34,0**	**9,2**	**3,7**	**8,9**	**23.355**	**50,4**	**5.558**	**228.616**	**60.692**	**167.824**	0,82	**41,1**	**10.9**	**3,8**	**7.7**	**306.530**	**55,2**
2. Велижский. кр. надѣльн.	241	5.712	2.241	3.471		23,7	9,3	2,5	8,0	12.291	51,0	162	6.496	1.571	4.925		40,1	9,7	4,1	9,7	13.138	81,1	1.995	90.772	19.551	71.221		45.5	9,8	4,6	7.7	128.279	64,3
владѣльч.	47	1.871	465	1.406		39,8	9,9	4,0	9,0	2.092	44,5	42	1.722	357	1.365		41,0	8,5	4,8	9,0	4.620	110,0	439	20.809	4.302	16.507		47,4	9,8	4,8	8,0	27.130	61,8
въ уѣздѣ	**288**	**7.583**	**2.706**	**4.877**	0,04	**26,3**	**9,4**	**2,8**	**8,2**	**14.383**	**49.9**	**204**	**8.218**	**1.928**	**6.290**	0,05	**40,3**	**9,4**	**4,3**	**9.5**	**17.758**	**87,0**	**2.434**	**111.581**	**23.853**	**87.728**	0,73	**45,8**	**9.8**	**4,6**	**7,8**	**155.409**	**63,8**
3. Городокскій. кр. надѣльн.	545	11.654	5.232	6.422		21,2	9,6	2,2	8,2	22.509	41,3	1.396	49.279	12.843	36.436		35,3	9,2	3,8	8,1	67.008	48,0	7.131	246.020	69.884	176.136		34.5	9,8	3,5	7,3	331.592	46,5
владѣльч.	70	1.246	644	602		17,8	9,2	2,0	8,0	2.800	40,0	46	1.725	437	1.288		37,5	9,5	4,0	8,1	1.463	31,8	957	37.227	9.187	28.040		38.9	9,6	4,1	8,0	37.514	39,2
въ уѣздѣ	**615**	**12.900**	**5.876**	**7.024**	0,05	**21,0**	**9,6**	**2,2**	**8,2**	**25.309**	**41,2**	**1.442**	**51.004**	**13.280**	**37.724**	0,29	**35,3**	**9.2**	**3.8**	**8,1**	**68.471**	**47,5**	**8.088**	**283.247**	**79.071**	**204.176**	1,57	**35,0**	**9.8**	**3,6**	**7,4**	**369.106**	**45,6**
4. Двинскій. кр. надѣльн.	35	1.064	350	714		30,4	10,0	3,0	9,0	2.100	60,0	232	11.275	2.088	9.187		48,6	9,0	5,4	9,0	7.958	34,3	14.131	543.457	132.831	410.626		38,6	9,4	4,1	7,4	768.726	54,4
владѣльч.	53	2.518	530	1.988		47,5	10,0	4,8	8,0	3.180	60,0	149	5.364	1.341	4.023		36,0	9,0	4,0	8,3	6.482	43,5	3.664	134.469	31.877	102.592		36,7	8,7	4,2	7,6	250.984	68,5
въ уѣздѣ	**88**	**3.582**	**880**	**2.702**	0,01	**40,7**	**10.0**	**4,6**	**8,3**	**5.280**	**60,0**	**381**	**16.639**	**3.429**	**13.210**	0,05	**43,7**	**9,0**	**4.9**	**8,8**	**14.440**	**37,9**	**17.795**	**677.926**	**164.708**	**513.218**	1,95	**38,1**	**9.3**	**4,1**	**7,4**	**1.019.710**	**57,3**
5. Дриссенскій. кр. надѣльн.	279	6.222	2.706	3.516		22,3	9,7	2,3	7,8	8.872	31,8	64	2.272	595	1.677		35,5	9,3	3,8	7,5	2.528	39,5	6.903	214.683	62.817	151.866		31,1	9,1	3,4	7,3	267.146	38,7
владѣльч.	31	1.029	269	760		33,2	8,7	3,8	8,0	1.259	40,6	69	2.449	642	1.807		35,5	9,3	3,8	7,5	2.726	39,5	1.829	65.661	16.095	49.566		35.9	8,8	4,1	7.5	69.868	38,2
въ уѣздѣ	**310**	**7.251**	**2.975**	**4.276**	0,04	**23,4**	**9,6**	**2,4**	**7,8**	**10.131**	**32,7**	**133**	**4.721**	**1.237**	**3.484**	0,03	**35,5**	**9,3**	**3,8**	**7,5**	**5.254**	**39,5**	**8.732**	**280.344**	**78.912**	**201.432**	1,85	**32,1**	**9,0**	**3,6**	**7,3**	**337.014**	**38,6**
6. Лепельскій. кр. надѣльн.	139	3.614	1.487	2.127		26,0	10,7	2,4	8,3	6.380	45,9	399	12.369	3.471	8.898		31,0	8,7	3,6	8,3	23.900	59,9	8.712	301.435	85.377	216.058		34,6	9,8	3,5	7,3	459.122	52,7
владѣльч.	203	5.319	2.192	3.127		26,2	10,8	2,4	8,0	8.709	42,9	149	6.347	1.296	5.051		42,6	8,7	4,9	8,9	9.223	61,9	3.123	123.359	31.230	92.129		39,5	10,0	4,0	7,6	147.406	47,2
въ уѣздѣ	**342**	**8.933**	**3.679**	**5.254**	0,03	**26,1**	**10,8**	**2,4**	**8,1**	**15.089**	**44,1**	**548**	**18.716**	**4.767**	**13.949**	0,01	**34,1**	**8,7**	**4,0**	**8,5**	**33.123**	**60,4**	**11.835**	**424.794**	**116.607**	**308.187**	1,76	**35,9**	**9,9**	**3,6**	**7,4**	**606.528**	**51,2**
7. Люцинскій. кр. надѣльн.	6	103	47	56		17,2	7,9	2,2	8,0	296	49,3	32	1.334	288	1.046		41,7	9,0	4,6	8,2	2.560	80,0	11.860	450.680	109.112	341.568		38,0	9,2	4,1	7,7	655.858	55,3
владѣльч.	2	34	16	18		17,2	7,9	2,2	8,0	99	49,3	17	826	168	658		48,6	9,9	4,9	9,0	1.057	62,2	6.600	279.180	57.420	221.760		42,3	8,7	4,9	7,8	466.620	70,7
въ уѣздѣ	**8**	**137**	**63**	**74**	0,00	**17,2**	**7,9**	**2,2**	**8,0**	**395**	**49,3**	**49**	**2.160**	**456**	**1.704**	0,01	**44,1**	**9,3**	**4,7**	**8,5**	**3.617**	**73,7**	**18.460**	**729.860**	**166.532**	**563.328**	3,88	**39,5**	**9,1**	**4,3**	**7,7**	**1.122.478**	**60,8**
8. Невельскій. кр. надѣльн.	379	7.959	3.343	4.616		21,0	8,9	2,4	8,4	12.810	33,8	94	1.504	752	752		16,0	8,0	2,0	9,0	3.760	40,0	6.534	192.100	61.420	130.680		29,4	9,4	3,1	7,8	321.473	49,2
владѣльч.	40	1.144	344	800		28,6	8,6	3,3	8,6	1.840	46,0	6	96	48	48		16,0	8,0	2,0	9,0	240	40,0	994	35.784	8.747	27.037		36,0	8,8	4,1	7.5	63.815	64,2
въ уѣздѣ	**419**	**9.103**	**3.687**	**5.416**	0,04	**21,7**	**8,8**	**2,5**	**8,4**	**14.650**	**35,0**	**100**	**1.600**	**800**	**800**	0,01	**16,0**	**8,0**	**2,0**	**9,0**	**4.000**	**40,0**	**7.528**	**227.884**	**70.167**	**157.717**	1,24	**30,3**	**9,3**	**3,2**	**7,8**	**385.288**	**51,2**
9. Полоцкій. кр. надѣльн.	430	14.190	3.440	10.750		33,0	8,0	4,1	8,7	22.231	51,7	342	10.328	3.181	7.147		30,2	9,3	3,2	8,7	27.257	79,7	6.340	253.600	60.864	192.736		40,0	9,6	4,2	7,3	388.008	61,2
владѣльч.	240	3.816	2.112	1.704		15,9	8,8	1,8	7,9	11.400	47,5	180	5.850	1.638	4.212		32,5	9,1	3,6	8,9	10.530	58,5	3.607	209.567	34.627	174.940		58,1	9,6	6,1	7,6	154.019	42,7
въ уѣздѣ	**670**	**18.006**	**5.552**	**12.454**	0,08	**26,9**	**8,3**	**3,2**	**8,5**	**33.631**	**50,2**	**522**	**16.178**	**4.819**	**11.359**	0,08	**31,0**	**9,2**	**3,4**	**8,8**	**37.787**	**72.4**	**9.947**	**463.167**	**95.491**	**367.676**	2,30	**46,6**	**9.6**	**4,8**	**7,4**	**542.027**	**54,5**
10. Рѣжицкій. кр. надѣльн.	27	572	259	313		21,2	9,6	2,2	8,2	1.115	41,3	22	792	198	594		36,0	9,0	4,0	9,0	908	41,3	12.117	449.541	105.418	344.123		37,1	8,7	4,3	7,6	577.981	47,7
владѣльч.	33	825	297	528		25,0	9,0	2,9	8,0	1.320	40,0	169	6.642	1.555	5.087		39,3	9,2	4,6	8,8	7.335	43,4	3.560	144.892	29.904	114.988		40,7	8,4	4,8	7,8	199.004	55,9
въ уѣздѣ	**60**	**1.397**	**556**	**841**	0,01	**23,3**	**9,3**	**2.5**	**8,1**	**2.435**	**40,6**	**191**	**7.434**	**1.753**	**5.681**	0,04	**38,9**	**9.2**	**4,2**	**8,8**	**8.243**	**43,2**	**15.677**	**594.433**	**135.322**	**459.111**	3,05	**37,9**	**8,6**	**4,4**	**7,6**	**776.985**	**49,6**
11. Себежскій. кр. надѣльн.	117	2.480	959	1.521		21,2	8,2	2,6	7,5	6.189	52,9	62	1.984	558	1.426		32,0	9,0	3,6	9,0	3.305	53,3	7.269	234.062	60.333	173.729		32,2	8,3	3,9	7,2	303.117	41,7
владѣльч.	60	1.410	504	906		23,5	8,4	2,8	8,5	3.012	50,2	32	749	282	467		23,4	8,8	2,7	9,3	1.386	43,3	2.886	105.916	23.665	82.251		36,7	8,2	4,5	7,3	91.775	31,8
въ уѣздѣ	**177**	**3.890**	**1.463**	**2.427**	0,02	**22,0**	**8,3**	**2,7**	**7.8**	**9.201**	**52,0**	**94**	**2.733**	**840**	**1.893**	0,02	**29,1**	**8,9**	**3,3**	**9,1**	**4.691**	**49,9**	**10.155**	**339.978**	**83.998**	**255.980**	2,42	**33,5**	**8,3**	**4,0**	**7,2**	**394.892**	**38,9**
Въ губерніи	**3.279**	**81.779**	**30.283**	**51.496**	0,03	**24,9**	**9,2**	**2,7**	**8,3**	**147.033**	**44,8**	**4.127**	**145.102**	**37.573**	**107.529**	0,06	**35,1**	**9,1**	**3,9**	**8,5**	**220.739**	**53,5**	**116.209**	**4.361.730**	**1.075.353**	**3.286.377**	1,94	**37,5**	**9,3**	**4,1**	**7,5**	**6.015.967**	**51,8**
кр. надѣльн.	2.340	57.447	21.470	35.977		24,6	9,2	2,7	8,3	104.122	44,5	3.128	108.292	28.507	79.785		34,6	9,1	3,8	8,4	167.277	53,5	86.318	3.117.372	804.193	2.313.179		36,1	9,3	3,9	7,5	4.392.214	50,9
владѣльч.	939	24.332	8.813	15.519		25,9	9,4	2,8	8,2	42.911	45,7	999	36.810	9.066	27.744		36,8	9,1	4,1	8,7	53.462	53,5	29.891	1.244.358	271.160	973.198		41,6	9,1	4,6	7,7	1.623.753	54,3
ТУРГАЙСКАЯ.																																		
1. Кустанайскій. кр. надѣльн.	110	6.930	605	6.325		63,0	5,5	11,5	9,0	5.060	46,0	178,472	12.849.984	1.160.068	11.689.916		72,0	6,5	11,1	8,5	9.869.502	55,3	8.823	577.907	52.938	524.969		65,5	6,0	10,9	7,5	452.620	51,3
владѣльч.	—	—	—	—		—	—	—	—	—	—	1,925	113.575	8.470	105.105		59,0	4,4	13,4	8,5	84.893	44,1	124	7.440	744	6.696		60,0	6,0	10,9	8,0	6.510	52,5
въ уѣздѣ	**110**	**6.930**	**605**	**6.325**	0,04	**63,0**	**5,5**	**11.5**	**9,0**	**5.060**	**46,0**	**180.397**	**12.963.559**	**1.168.538**	**11.795.021**	69,14	**71,9**	**6,5**	**11,1**	**8.5**	**9.954.395**	**55,2**	**8.947**	**585.347**	**53.682**	**531.665**	3,12	**65,4**	**6,0**	**10 9**	**7,5**	**459.130**	**51,3**
2. Актюбинскій. кр. надѣльн.	5	350	25	325		70,0	5,0	14,0	8,0	195	39,0	27.085	1.760.525	135.425	1.625.100		65,0	5,0	13,0	8,4	1.245.910	46,0	237	10.784	1.422	9.362		45,5	6,0	7,6	7,0	9.480	40,0
владѣльч.	49	1.960	245	1.715		40,0	5,0	8,0	8,0	980	20,0	342	25.479	1.368	24.111		74,5	4,0	18,6	7,8	23.940	70,0	—	—	—	—		—	—	—	—	—	—
въ уѣздѣ	**54**	**2.310**	**270**	**2.040**	0,02	**42,8**	**5,0**	**8,6**	**8,0**	**1.175**	**21,8**	**27.427**	**1.786.004**	**136.793**	**1.649.211**	12,79	**65,1**	**5,0**	**13,1**	**8,4**	**1.269.850**	**46,3**	**237**	**10.784**	**1.422**	**9.362**	0,07	**45,5**	**6,0**	**7,6**	**7,0**	**9.480**	**40,0**
3. Иргизскій. кр. надѣльн.	—	—	—	—		—	—	—	—	—	—	904	25.674	4.430	21.244		28,4	4,9	5,8	8,0	15.006	16,6	1	60	6	54		60,0	6,0	10,0	8,0	40	40,0
владѣльч.	—	—	—	—	—	—	—	—	—	—	—	—	—	—	—	—	—	—	—	—	—	—	—	—	—	—	—	—	—	—	—	—	—	—
въ уѣздѣ	—	—	—	—	—	—	—	—	—	—	—	**904**	**25.674**	**4.430**	**21.244**	0,20	**28,4**	**4,9**	**5,8**	**8,0**	**15.006**	**16,6**	**1**	**60**	**6**	**54**	0,00	**60.0**	**6,0**	**10,0**	**8,0**	**40**	**40,0**
4. Тургайскій. кр. надѣльн.	712	47.348	3.702	43.646		66,5	5,2	12,8	8,5	30.260	42,5	2.058	129.654	11.936	117.718		63,0	5,8	10,9	8,0	57.212	27,8	38	2.554	236	2.318		67,2	6,2	10,8	8,0	1.140	30,0
владѣльч.	7	292	34	258		41,7	4,8	7,9	8,0	133	19,0	323	14.018	1.550	12.468		43,4	4,8	9,0	9,0	5.879	18,2	2	140	12	128		70,0	6,0	11,7	8,0	80	40,0
въ уѣздѣ	**719**	**47.640**	**3.736**	**43.904**	0,45	**66.3**	**5,2**	**12.8**	**8,5**	**30.393**	**42,3**	**2.381**	**143.672**	**13.486**	**130.186**	1,38	**60,3**	**5,7**	**10,7**	**8,1**	**63.091**	**26.5**	**40**	**2.694**	**248**	**2.446**	0,03	**67,4**	**6,2**	**10,9**	**8.0**	**1.220**	**30,5**
Въ области	**883**	**56.880**	**4.611**	**52.269**	0,10	**64,4**	**5,2**	**12,3**	**8,5**	**36.628**	**41,5**	**211.109**	**14.918.909**	**1.323.247**	**13.595.662**	27,02	**70,7**	**6,3**	**11,3**	**8,5**	**11.302.342**	**53,5**	**9.225**	**598.885**	**55.358**	**543.527**	1,08	**64,9**	**6,0**	**10,8**	**7,5**	**469.870**	**50,9**
кр. надѣльн.	827	54.628	4.332	50.296		66,1	5,2	12,6	8,6	35.515	42,9	208.519	14.765.837	1.311.859	13.453.978		70,8	6,3	11,3	8,5	11.187.630	53,7	9.099	591.305	54.602	536.703		65,0	6,0	10,8	7,5	463.280	50,9
владѣльч.	56	2.252	279	1,973		40,2	5,0	8,0	8,0	1.113	19,9	2.590	153.072	11.388	141.684		59,1	4,4	13,4	8,4	114.712	44,3	126	7.580	756	6.824		60,2	6,0	10,0	8,0	6.590	52,3

УѢЗДЫ DISTRICTS	Полба. Épeautre.												Гречиха. Sarrasin.											
	Посѣвная площадь 1905 г. въ десят. L'aire cultivée en 1905, en dessiatines.	Собрано. Récolte.	Посѣяно. Ensemencement.	Остат. за посѣв. Produit net. Весь. Absolu.	Остат. за посѣв. Produit net. На 1 душу насел. Par habitant.	На 1 десят. Par dessiat. Собрано. Récolte.	На 1 десят. Par dessiat. Посѣяно. Ensemencement.	Урожай сам. Rendement à.	Вѣсъ четверти въ пудахъ. Poids d'une tchetv. en pouds.	Собрано соломы. Récolte de la paille. Всего. En général.	Собрано соломы. Récolte de la paille. На одну десятину. Par dessiatine.	Посѣвная площадь 1905 г. въ десят. L'aire cultivée en 1905, en dessiatines.	Собрано. Récolte.	Посѣяно. Ensemencement.	Остат. за посѣв. Produit net. Весь. Absolu.	Остат. за посѣв. Produit net. На 1 душу насел. Par habitant.	На 1 десят. Par dessiat. Собрано. Récolte.	На 1 десят. Par dessiat. Посѣяно. Ensemencement.	Урожай сам. Rendement à.	Вѣсъ четверти въ пудахъ. Poids d'une tchetv. en pouds.	Собрано соломы. Récolte de la paille. Всего. En général.	Собрано соломы. Récolte de la paille. На одну десятину. Par dessiatine.
	Пудовъ. Pouds.									Пудовъ. Pouds.		Пудовъ. Pouds.									Пудовъ. Pouds.	
1	2	3	4	5	6	7	8	9	10	11	12	1	2	3	4	5	6	7	8	9	10	11
ВИТЕБСКАЯ.																						
1. Витебский. кр. надѣльн.	—	—	—	—		—	—	—	—	—	—	60	1.158	480	678		19,3	8,0	2,4	5,9	2.220	37,0
владѣльч.	—	—	—	—		—	—	—	—	—	—	77	1.394	585	809		18,1	7,6	2,4	6,0	2.464	32,0
въ уѣздѣ	—	—	—	—	—	—	—	—	—	—	—	**137**	**2.552**	**1.065**	**1.487**	**0,01**	**18,6**	**7,8**	**2,4**	**6,0**	**4.684**	**34,2**
2. Велижский. кр. надѣльн.	—	—	—	—		—	—	—	—	—	—	50	2.290	380	1.910		45,8	7,6	6,0	5,5	1.260	25,2
владѣльч.	—	—	—	—		—	—	—	—	—	—	16	691	114	577		43,2	7,1	6,1	5,5	450	28,1
въ уѣздѣ	—	—	—	—	—	—	—	—	—	—	—	**66**	**2.981**	**494**	**2.487**	**0,02**	**45,2**	**7,5**	**6,0**	**5,5**	**1.710**	**26,0**
3. Городокский. кр. надѣльн.	—	—	—	—		—	—	—	—	—	—	393	7.113	2.987	4.126		18,1	7,6	2,4	6,0	7.271	18,5
владѣльч.	—	—	—	—		—	—	—	—	—	—	45	1.026	356	670		22,8	7,9	2,9	7,0	689	15,3
въ уѣздѣ	—	—	—	—	—	—	—	—	—	—	—	**438**	**8.139**	**3.343**	**4.796**	**0,04**	**18,6**	**7,6**	**2,4**	**6,1**	**7.960**	**18,2**
4. Двинский. кр. надѣльн.	—	—	—	—		—	—	—	—	—	—	143	1.830	772	1.058		12,8	5,4	2,4	6,0	4.719	33,0
владѣльч.	—	—	—	—		—	—	—	—	—	—	22	273	119	154		12,4	5,4	2,3	5,9	953	43,3
въ уѣздѣ	—	—	—	—	—	—	—	—	—	—	—	**165**	**2.103**	**891**	**1.212**	**0,00**	**12,7**	**5,4**	**2,4**	**6,0**	**5.672**	**34,4**
5. Дриссенскій. кр. надѣльн.	—	—	—	—		—	—	—	—	—	—	10	106	58	48		10,6	5,8	1,8	7,0	320	32,0
владѣльч.	—	—	—	—		—	—	—	—	—	—	4	42	23	19		10,6	5,8	1,8	7,0	128	32,0
въ уѣздѣ	—	—	—	—	—	—	—	—	—	—	—	**14**	**148**	**81**	**67**	**0,00**	**10,6**	**5,8**	**1,8**	**7,0**	**448**	**32,0**
6. Лепельский. кр. надѣльн.	—	—	—	—		—	—	—	—	—	—	6	172	50	122		28,7	8,3	3,4	6,0	251	41,8
владѣльч.	—	—	—	—		—	—	—	—	—	—	19	526	152	374		27,7	8,0	3,5	6,0	775	40,8
въ уѣздѣ	—	—	—	—	—	—	—	—	—	—	—	**25**	**698**	**202**	**496**	**0,00**	**27,9**	**8,0**	**3,5**	**6,0**	**1.026**	**41,0**
7. Люцинский. кр. надѣльн.	—	—	—	—		—	—	—	—	—	—	16	256	128	128		16,0	8,0	2,0	7,0	384	24,0
владѣльч.	—	—	—	—		—	—	—	—	—	—	3	51	24	27		17,0	8,1	2,1	6,0	72	24,0
въ уѣздѣ	—	—	—	—	—	—	—	—	—	—	—	**19**	**307**	**152**	**155**	**0,00**	**16,2**	**8,0**	**2,0**	**6,8**	**456**	**24,0**
8. Невельский. кр. надѣльн.	—	—	—	—		—	—	—	—	—	—	556	11.565	3.670	7.895		20,8	6,6	3,1	6,5	34.027	61,2
владѣльч.	—	—	—	—		—	—	—	—	—	—	66	2.389	535	1.854		36,2	8,1	4,5	6,5	4.481	67,9
въ уѣздѣ	—	—	—	—	—	—	—	—	—	—	—	**622**	**13.954**	**4.205**	**9.749**	**0,08**	**22,4**	**6,8**	**3,3**	**6,5**	**38.508**	**61,9**
9. Полоцкій. кр. надѣльн.	—	—	—	—		—	—	—	—	—	—	181	3.258	1.086	2.172		18,0	6,0	3,0	6,0	2.534	14,0
владѣльч.	—	—	—	—		—	—	—	—	—	—	63	1.134	378	756		18,0	6,0	3,0	6,0	882	14,0
въ уѣздѣ	—	—	—	—	—	—	—	—	—	—	—	**244**	**4.392**	**1.464**	**2.928**	**0,02**	**18,0**	**6,0**	**3,0**	**6,0**	**3.416**	**14,0**
10. Рѣжицкій. кр. надѣльн.	—	—	—	—		—	—	—	—	—	—	11	66	44	22		6,0	4,0	1,5	6,0	126	11,5
владѣльч.	—	—	—	—		—	—	—	—	—	—	7	87	29	58		12,4	4,1	3,0	6,0	107	15,3
въ уѣздѣ	—	—	—	—	—	—	—	—	—	—	—	**18**	**153**	**73**	**80**	**0,00**	**8,5**	**4,1**	**2,1**	**6,0**	**233**	**12,9**
11. Себежскій. кр. надѣльн.	—	—	—	—		—	—	—	—	—	—	190	4.199	779	3.420		22,1	4,1	5,4	5,0	3.420	18,0
владѣльч.	—	—	—	—		—	—	—	—	—	—	30	594	114	480		19,8	3,8	5,2	5,7	699	23,3
въ уѣздѣ	—	—	—	—	—	—	—	—	—	—	—	**220**	**4.793**	**893**	**3.900**	**0,03**	**21,8**	**4,1**	**5,4**	**5,1**	**4.119**	**19,0**
Въ губерніи	—	—	—	—		—	—	—	—	—	—	**1.968**	**40.220**	**12.863**	**27.357**	**0,02**	**20,4**	**6,5**	**3,1**	**6,0**	**68.232**	**34,6**
кр. надѣльн.	—	—	—	—		—	—	—	—	—	—	1.616	32.013	10.434	21.579		19,8	6,5	3,1	6,0	56.532	35,0
владѣльч.	—	—	—	—		—	—	—	—	—	—	352	8.207	2.429	5.778		23,3	6,9	3,4	6,2	11.700	33,2
ТУРГАЙСКАЯ.																						
1. Кустанайскій. кр. надѣльн.	20	240	48	192		12,0	2,4	5,0	7,0	600	30,0	327	19.947	1.733	18.214		61,0	5,3	11,5	6,0	15.696	48,0
владѣльч.	—	—	—	—		—	—	—	—	—	—	44	2.684	233	2.451		61,0	5,3	11,5	6,0	2.112	48,0
въ уѣздѣ	**20**	**240**	**48**	**192**	**0,00**	**12,0**	**2,4**	**5,0**	**7,0**	**600**	**30,0**	**371**	**22.631**	**1.966**	**20.665**	**0,12**	**61,0**	**5,3**	**11,5**	**6,0**	**17.808**	**48,0**
2. Актюбинскій. кр. надѣльн.	—	—	—	—		—	—	—	—	—	—	—	—	—	—		—	—	—	—	—	—
владѣльч.	—	—	—	—		—	—	—	—	—	—	—	—	—	—		—	—	—	—	—	—
въ уѣздѣ	—	—	—	—	—	—	—	—	—	—	—	—	—	—	—	—	—	—	—	—	—	—
3. Иргизскій. кр. надѣльн.	—	—	—	—		—	—	—	—	—	—	—	—	—	—		—	—	—	—	—	—
владѣльч.	—	—	—	—		—	—	—	—	—	—	—	—	—	—		—	—	—	—	—	—
въ уѣздѣ	—	—	—	—	—	—	—	—	—	—	—	—	—	—	—	—	—	—	—	—	—	—
4. Тургайскій. кр. надѣльн.	—	—	—	—		—	—	—	—	—	—	—	—	—	—		—	—	—	—	—	—
владѣльч.	—	—	—	—		—	—	—	—	—	—	—	—	—	—		—	—	—	—	—	—
въ уѣздѣ	—	—	—	—	—	—	—	—	—	—	—	—	—	—	—	—	—	—	—	—	—	—
Въ области	**20**	**240**	**48**	**192**	**0,00**	**12,0**	**2,4**	**5,0**	**7,0**	**600**	**30,0**	**371**	**22.631**	**1.966**	**20.665**	**0,04**	**61,0**	**5,3**	**11,5**	**6,0**	**17.808**	**48,0**
кр. надѣльн.	20	240	48	192		12,0	2,4	5,0	7,0	600	30,0	327	19.947	1.733	18.214		61,0	5,3	11,5	6,0	15.696	48,0
владѣльч.	—	—	—	—		—	—	—	—	—	—	44	2.684	233	2.451		61,0	5,3	11,5	6,0	2.112	48,0

Просо. Millet.											
Посѣвная площадь 1905 г. въ десят. L'aire cultivée en 1905, en dessiatines.	Собрано. Récolte.	Посѣяно. Ensemencement.	Остат. за посѣв. Produit net. Весь. Absolu.	Остат. за посѣв. Produit net. На 1 душу насел. Par habitant.	На 1 десят. Par dessiat. Собрано. Récolte.	На 1 десят. Par dessiat. Посѣяно. Ensemencement.	Урожай сам. Rendement à.	Вѣсъ четверти въ пудахъ. Poids d'une tchetv. en pouds.	Собрано соломы. Récolte de la paille. Всего. En général.	Собрано соломы. Récolte de la paille. На одну десятину. Par dessiatine.
Пудовъ. Pouds.									Пудовъ. Pouds.	
1	2	3	4	5	6	7	8	9	10	11
—	—	—	—		—	—	—	—	—	—
—	—	—	—		—	—	—	—	—	—
—	—	—	—	—	—	—	—	—	—	—
—	—	—	—		—	—	—	—	—	—
—	—	—	—	—	—	—	—	—	—	—
—	—	—	—		—	—	—	—	—	—
—	—	—	—	—	—	—	—	—	—	—
—	—	—	—		—	—	—	—	—	—
—	—	—	—	—	—	—	—	—	—	—
—	—	—	—		—	—	—	—	—	—
—	—	—	—	—	—	—	—	—	—	—
—	—	—	—		—	—	—	—	—	—
—	—	—	—	—	—	—	—	—	—	—
—	—	—	—		—	—	—	—	—	—
—	—	—	—	—	—	—	—	—	—	—
—	—	—	—		—	—	—	—	—	—
—	—	—	—	—	—	—	—	—	—	—
—	—	—	—		—	—	—	—	—	—
—	—	—	—	—	—	—	—	—	—	—
—	—	—	—		—	—	—	—	—	—
—	—	—	—	—	—	—	—	—	—	—
—	—	—	—		—	—	—	—	—	—
—	—	—	—	—	—	—	—	—	—	—
—	—	—	—		—	—	—	—	—	—
—	—	—	—	—	—	—	—	—	—	—
23.501	1.818.977	25.851	1.793.126		77,4	1,1	70,4	9,0	1.210.302	51,5
95	6.726	76	6.650		70,8	0,8	88,5	9,0	4.589	48,3
23.596	**1.825.703**	**25.927**	**1.799.776**	**10,55**	**77,4**	**1,1**	**70,4**	**9,0**	**1.214.891**	**51,5**
68.059	5.603.310	74.711	5.528.599		82,3	1,1	75,0	8,0	3.249.920	47,8
146	11.928	146	11.782		81,7	1,0	81,7	8,0	9.738	66,7
68.205	**5.615.238**	**74.857**	**5.540.381**	**42,98**	**82,3**	**1,1**	**75,0**	**8,0**	**3.259.658**	**47,8**
3.154	161.169	2.523	158.646		51,1	0,8	63,9	10,0	58.034	18,4
—	—	—	—		—	—	—	—	—	—
3.154	**161.169**	**2.523**	**158.646**	**1,49**	**51,1**	**0,8**	**63,9**	**10,0**	**58.034**	**18,4**
1.954	112.941	1.563	111.378		57,8	0,8	72,3	10,0	50.218	25,7
45	2.700	27	2.673		60,0	0,6	100,0	10,0	1.350	30,0
1.999	**115.641**	**1.590**	**114.051**	**1,17**	**57,8**	**0,8**	**72,7**	**10,0**	**51.568**	**25,8**
96.954	**7.717.751**	**104.897**	**7 612.854**	**15,13**	**79,6**	**1,1**	**73,6**	**8,3**	**4.584.151**	**47,3**
96.668	7.696.397	104.648	7.591.749		79,6	1,1	73,5	8,3	4.568.474	47,3
286	**21.354**	**249**	**21.105**		**74,7**	**0,8**	**85,8**	**8,5**	**15.677**	**54,8**

УѢЗДЫ. DISTRICTS.	Кукуруза. Maïs.											Горохъ. Pois.										Чечевица. Lentille.									
	Посѣвная площадь 1905 г. въ десят. L'aire cultivée en 1905, en dessiatines.	Собрано. Récolte.	Посѣяно. Ensemencement.	Остат. за посѣв. Produit net. Весь. Absolu.	Остат. за посѣв. Produit net. На 1 душу насел. Par habitant.	На 1 десят. Par dessiat. Собрано. Récolte.	На 1 десят. Par dessiat. Посѣяно. Ensemencement.	Урожай самъ. Rendement à.	Вѣсъ четверти въ пудахъ. Poids d'une tchetv. en pouds.	Собрано соломы. Récolte de la paille. Всего. En général.	Собрано соломы. Récolte de la paille. На одну десятину. Par dessiatine.	Посѣвная площадь 1905 г. въ десят. L'aire cultivée en 1905, en dessiatines.	Собрано. Récolte.	Посѣяно. Ensemencement.	Остат. за посѣв. Produit net. Весь. Absolu.	Остат. за посѣв. Produit net. На 1 душу насел. Par habitant.	На 1 десят. Par dessiat. Собрано. Récolte.	На 1 десят. Par dessiat. Посѣяно. Ensemencement.	Урожай самъ. Rendement à.	Вѣсъ четверти въ пудахъ. Poids d'une tchetv. en pouds.	Посѣвная площадь 1905 г. въ десят. L'aire cultivée en 1905, en dessiatines.	Собрано. Récolte.	Посѣяно. Ensemencement.	Остат. за посѣв. Produit net. Весь. Absolu.	Остат. за посѣв. Produit net. На 1 душу насел. Par habitant.	На 1 десятину. Par dessiat. Собрано. Récolte.	На 1 десятину. Par dessiat. Посѣяно. Ensemencement.	Урожай самъ. Rendement à.	Вѣсъ четверти въ пудахъ. Poids d'une tchetv. en pouds.
	Пудовъ. Pouds.									Пудовъ. Pouds.		Пудовъ. Pouds.										Пудовъ. Pouds.									
1	2	3	4	5	6	7	8	9	10	11	12	1	2	3	4	5	6	7	8	9	1	2	3	4	5	6	7	8	9		
ВИТЕБСКАЯ.																															
1. Витебскій. кр. надѣльн.	—	—	—	—		—	—	—	—	—	—	820	38.048	6.80	31.242		46,4	8,3	5,6	9,5	—	—	—	—		—	—	—	—	—	
владѣльч.	—	—	—	—		—	—	—	—	—	—	332	10.856	2.45	8.399		32,7	7,4	4,4	10,0	2	168	24	144		84,0	12,0	7,0	9,0		
въ уѣздѣ	—	—	—	—	—	—	—	—	—	—	—	**1.152**	**48.904**	**9.26**	**39.641**	0,19	**42.5**	**8,0**	**5,3**	**9.6**	**2**	**168**	**24**	**144**	0,00	**84,0**	**12,0**	**7,0**	**9.0**		
2. Велижскій. кр. надѣльн.	—	—	—	—		—	—	—	—	—	—	490	10.584	3.96	6.615		21,6	8,1	2,9	9,5	—	—	—	—		—	—	—	—		
владѣльч.	—	—	—	—		—	—	—	—	—	—	57	1.847	50	1.345		32,4	8,8	3,7	10,0	—	—	—	—		—	—	—	—		
въ уѣздѣ	—	—	—	—	—	—	—	—	—	—	—	**547**	**12.431**	**4.47**	**7.960**	0,07	**22.7**	**8,2**	**2,8**	**9,6**	—	—	—	—	—	—	—	—	—		
3. Городокскій. кр. надѣльн.	—	—	—	—		—	—	—	—	—	—	1.228	26.279	10.80	15.473		21,4	8,8	2,4	9,8	—	—	—	—		—	—	—	—		
владѣльч.	—	—	—	—		—	—	—	—	—	—	135	5.319	98	4.333		39,4	7,3	5,4	9,9	—	—	—	—		—	—	—	—		
въ уѣздѣ	—	—	—	—	—	—	—	—	—	—	—	**1.363**	**31.598**	**11.78**	**19.806**	0,15	**23,2**	**8,7**	**2,7**	**9,8**	—	—	—	—	—	—	—	—	—		
4. Двинскій. кр. надѣльн.	—	—	—	—		—	—	—	—	—	—	1.447	41.529	13.45	28.072		28,7	9,3	3,1	9,6	—	—	—	—		—	—	—	—		
владѣльч.	—	—	—	—		—	—	—	—	—	—	934	27.646	8.40	19.240		29,6	9,0	3,3	10,0	2	124	21	103		62,0	10,7	6,0	9,5		
въ уѣздѣ	—	—	—	—	—	—	—	—	—	—	—	**2.381**	**69.175**	**21.86**	**47.312**	0,18	**28,9**	**9,2**	**3,1**	**9,8**	**2**	**124**	**21**	**103**	0,00	**62,0**	**10,7**	**6,0**	**9,5**		
5. Дриссенскій. кр. надѣльн.	—	—	—	—		—	—	—	—	—	—	531	15.665	4.24	11.417		29,5	8,0	3,7	9,5	—	—	—	—		—	—	—	—		
владѣльч.	—	—	—	—		—	—	—	—	—	—	165	7.904	1.40	6.501		47,9	8,5	5,6	9,1	30	1.200	285	915		40,0	9,5	4,2	10,0		
въ уѣздѣ	—	—	—	—	—	—	—	—	—	—	—	**696**	**23.569**	**5.65**	**17.918**	0,16	**33,9**	**8,1**	**4,2**	**9,4**	**30**	**1.200**	**285**	**915**	0,01	**40,0**	**9,5**	**4,2**	**10,0**		
6. Лепельскій. кр. надѣльн.	—	—	—	—		—	—	—	—	—	—	1.561	39.649	12.80	26.849		25,4	8,2	3,1	8,9	—	—	—	—		—	—	—	—		
владѣльч.	—	—	—	—		—	—	—	—	—	—	859	36.078	6.95	29.120		42,0	8,1	5,2	9,9	—	—	—	—		—	—	—	—		
въ уѣздѣ	—	—	—	—	—	—	—	—	—	—	—	**2.420**	**75.727**	**19.75**	**55.969**	0,31	**31,3**	**8,2**	**3.8**	**9.4**	—	—	—	—	—	—	—	—	—		
7. Люцинскій. кр. надѣльн.	—	—	—	—		—	—	—	—	—	—	1.252	37.810	10.26	27.544		30,2	8,2	3,7	9,2	—	—	—	—		—	—	—	—		
владѣльч.	—	—	—	—		—	—	—	—	—	—	600	33.240	5.76	27.480		55,4	9,6	5,8	9,4	—	—	—	—		—	—	—	—		
въ уѣздѣ	—	—	—	—	—	—	—	—	—	—	—	**1.852**	**71.050**	**16.02**	**55.024**	0,38	**38,4**	**8,7**	**4,4**	**9,3**	—	—	—	—	—	—	—	—	—		
8. Невельскій. кр. надѣльн.	—	—	—	—		—	—	—	—	—	—	1.604	40.902	12.19	28.712		25,5	7,6	3,4	9,5	—	—	—	—		—	—	—	—		
владѣльч.	—	—	—	—		—	—	—	—	—	—	368	13.174	3.12	10.046		35,8	8,5	4,2	9,9	—	—	—	—		—	—	—	—		
въ уѣздѣ	—	—	—	—	—	—	—	—	—	—	—	**1.972**	**54.076**	**15.31**	**38.758**	0,31	**27,4**	**7,8**	**3,5**	**9,6**	—	—	—	—	—	—	—	—	—		
9. Полоцкій. кр. надѣльн.	—	—	—	—		—	—	—	—	—	—	1.433	48.292	11.17	37.115		33,7	7,8	4,3	9,2	—	—	—	—		—	—	—	—		
владѣльч.	—	—	—	—		—	—	—	—	—	—	892	21.408	6.86	14.540		24,0	7,7	3,1	9,4	3	150	30	120		50,0	10,0	5,0	10,0		
въ уѣздѣ	—	—	—	—	—	—	—	—	—	—	—	**2.325**	**69.700**	**18.04**	**51.655**	0,32	**30,0**	**7,8**	**3,9**	**9,3**	**3**	**150**	**30**	**120**	0,00	**50,0**	**10,0**	**5,0**	**10,0**		
10. Рѣжицкій. кр. надѣльн.	—	—	—	—		—	—	—	—	—	—	702	28.431	5.82	22.604		40,5	8,3	4,9	9,3	—	—	—	—		—	—	—	—		
владѣльч.	—	—	—	—		—	—	—	—	—	—	758	34.565	6.21	28.349		45,6	8,2	5,6	9,8	4	160	38	122		40,0	9,5	4,2	10,0		
въ уѣздѣ	—	—	—	—	—	—	—	—	—	—	—	**1.460**	**62.996**	**12.04**	**50.953**	0,34	**43,1**	**8,2**	**5,2**	**9,6**	**4**	**160**	**38**	**122**	0,00	**40,0**	**9,5**	**4,2**	**10,0**		
11. Себежскій. кр. надѣльн.	—	—	—	—		—	—	—	—	—	—	1.654	55.740	14.72	41.019		33,7	8,9	3,8	9,0	3	135	29	106		45,0	9,8	4,6	9,8		
владѣльч.	—	—	—	—		—	—	—	—	—	—	823	26.912	6.66	20.246		32,7	8,1	4,0	9,1	—	—	—	—		—	—	—	—		
въ уѣздѣ	—	—	—	—	—	—	—	—	—	—	—	**2.477**	**82.652**	**21.38**	**61.265**	0,58	**33,4**	**8,6**	**3,9**	**9.0**	**3**	**135**	**29**	**106**	0,00	**45.0**	**9.8**	**4,6**	**9,8**		
Въ губерніи	—	—	—	—	—	—	—	—	—	—	—	**18.645**	**601.878**	**155.61**	**446.261**	**0,26**	**32.3**	**8,3**	**3.9**	**9,4**	**44**	**1.937**	**427**	**1.510**	**0,00**	**44,0**	**9,7**	**4,5**	**9,8**		
кр. надѣльн.	—	—	—	—		—	—	—	—	—	—	12.722	382.929	106.26	276.662		30,1	8,4	3,6	9,3	3	135	29	106		45,0	9,8	4,6	9,8		
владѣльч.	—	—	—	—		—	—	—	—	—	—	5.923	218.949	49.35	169.599		37,0	8,3	4,4	9,6	41	1.802	398	1.404		44,0	9,7	4,5	9,8		
ТУРГАЙСКАЯ.																															
1. Кустанайскій. кр. надѣльн.	70	4.095	147	3.948		58,5	2,1	27,9	9,5	4.123	58,9	387	26.316	1.70	24.613		68,0	4,4	15,5	10,0	23	1.610	138	1.472		70,0	6,0	11,7	10,0		
владѣльч.	—	—	—	—		—	—	—	—	—	—	25	1.700	11	1.590		68,0	4,4	15,5	10,0	—	—	—	—		—	—	—	—		
въ уѣздѣ	**70**	**4.095**	**147**	**3.948**	0,02	**58,5**	**2,1**	**27,9**	**9.5**	**4.123**	**58,9**	**412**	**28.016**	**1.81**	**26.203**	0,15	**68.0**	**4,4**	**15,5**	**10,0**	**23**	**1.610**	**138**	**1.472**	0,01	**70,0**	**6,0**	**11,7**	**10,0**		
2. Актюбинскій. кр. надѣльн.	—	—	—	—		—	—	—	—	—	—	36	2.448	15	2.290		68,0	4,4	15,5	10,0	—	—	—	—		—	—	—	—		
владѣльч.	—	—	—	—		—	—	—	—	—	—	—	—	—	—		—	—	—	—	—	—	—	—		—	—	—	—		
въ уѣздѣ	—	—	—	—	—	—	—	—	—	—	—	**36**	**2.448**	**15**	**2.290**	0,02	**68,0**	**4,4**	**15,5**	**10,0**	—	—	—	—	—	—	—	—	—		
3. Иргизскій. кр. надѣльн.	—	—	—	—		—	—	—	—	—	—	—	—	—	—		—	—	—	—	—	—	—	—		—	—	—	—		
владѣльч.	—	—	—	—		—	—	—	—	—	—	—	—	—	—		—	—	—	—	—	—	—	—		—	—	—	—		
въ уѣздѣ	—	—	—	—	—	—	—	—	—	—	—	—	—	—	—	—	—	—	—	—	—	—	—	—	—	—	—	—	—		
4. Тургайскій. кр. надѣльн.	—	—	—	—		—	—	—	—	—	—	—	—	—	—		—	—	—	—	—	—	—	—		—	—	—	—		
владѣльч.	—	—	—	—		—	—	—	—	—	—	—	—	—	—		—	—	—	—	—	—	—	—		—	—	—	—		
въ уѣздѣ	—	—	—	—	—	—	—	—	—	—	—	—	—	—	—	—	—	—	—	—	—	—	—	—	—	—	—	—	—		
Въ области	**70**	**4.095**	**147**	**3.948**	**0,01**	**58,5**	**2,1**	**27,9**	**9,5**	**4.123**	**58,9**	**448**	**30.464**	**1.97**	**28.493**	**0,06**	**68,0**	**4,4**	**15,5**	**10,0**	**23**	**1.610**	**138**	**1.472**	**0,00**	**70,0**	**6,0**	**11,7**	**10,0**		
кр. надѣльн.	70	4.095	147	3.948		58,5	2,1	27,9	9,5	4.123	58,9	423	28.764	1.86	26.903		68,0	4,4	15,5	10,0	23	1.610	138	1.472		70,0	6,0	11,7	10,0		
владѣльч.	—	—	—	—		—	—	—	—	—	—	25	1.700	11	1.590		68,0	4,4	15,5	10,0	—	—	—	—		—	—	—	—		

УѢЗДЫ. DISTRICTS.	Бобы. Féves. Посѣвная площадь 1905 г. въ десят. L'aire cultivée en 1905, en dessiatines.	Собрано. Récolte. (Пудовъ. Pouds.)	Посѣяно. Ensemencement. (Пудовъ. Pouds.)	Остат. за посѣв. Produit net. Весь. Absolu. (Пудовъ. Pouds.)	Остат. за посѣв. Produit net. На 1 душу насел. Par habitant. (Пудовъ. Pouds.)	На 1 десят. Par dessiat. Собрано. Récolte. (Пудовъ. Pouds.)	На 1 десят. Par dessiat. Посѣяно. Ensemencement. (Пудовъ. Pouds.)	Урожай самъ. Rendement à.	Вѣсъ четверти въ пудахъ. Poids d'une tchetv. en pouds.	Картофель. Pommes de terre. Посѣвная площадь 1905 г. въ десят. L'aire cultivée en 1905, en dessiatines.	Собрано. Récolte. (Пудовъ. Pouds.)	Посѣяно. Ensemencement. (Пудовъ. Pouds.)	Ост. за посѣв. Produit net. Весь. Absolu. (Pouds.)	Ост. за посѣв. Produit net. На 1 душу насел. Par habitant. (Pouds.)	На 1 десятину. Par dessiatine. Собрано. Récolte. (Pouds.)	На 1 десятину. Par dessiatine. Посѣяно. Ensemencement. (Pouds.)	Урожай самъ. Rendement à.	Вѣсъ четверти въ пудахъ. Poids d'une tchetv. en pouds.	Овесъ. Avoine. Посѣвная площадь 1905г. въ десят. L'aire cultivée en 1905, en dessiatines.	Собрано. Récolte. (Пудовъ. Pouds.)	Посѣяно. Ensemencement. (Пудовъ. Pouds.)	Остатокъ за посѣвомъ. Produit net. (Пудовъ. Pouds.)	На 1 десятину. Par dessiatine. Собрано. Récolte. (Пудовъ. Pouds.)	На 1 десятину. Par dessiatine. Посѣяно. Ensemencement. (Пудовъ. Pouds.)	Урожай самъ. Rendement à.	Вѣсъ четверти въ пудахъ. Poids d'une tchetv. en pouds.	Собрано соломы Récolte de la paille. Всего. En général. (Пудовъ. Pouds.)	Собрано соломы Récolte de la paille. На одну десятину. Par dessiatine. (Pouds.)
1	2	3	4	5	6	7	8	9	10	1	2	3	4	5	6	7	8	9	1	2	3	4	5	6	7	8	9	10
ВИТЕБСКАЯ.																												
1. Витебскій. кр. надѣльн.	260	6.812	1.950	4.862		26,2	7,5	3,5	9,7	4.293	1.930.133	465.791	1.464.342		449,6	108,5	4,1	9,4	9.996	398.840	138.944	259.896	39,9	13,9	2,9	5,5	506.797	50,7
владѣльч. .	40	1.148	300	848		28,7	7,5	3,8	9,7	2.157	896.234	207.719	688.515		415,5	96,3	4,3	9,6	8.659	369.739	125.556	244.183	42,7	14.5	2,9	5,8	509.149	58,8
въ уѣздѣ . .	**300**	**7.960**	**2.250**	**5.710**	0,03	**26,5**	**7,5**	**3,5**	**9,7**	**6.450**	**2.826.367**	**673.510**	**2.152.857**	10,49	**438,2**	**104.4**	**4,2**	**9,5**	**18.655**	**768.579**	**264.500**	**504.079**	**41,2**	**14,2**	**2,9**	**5,6**	**1.015.946**	**54,5**
2. Велижскій. кр. надѣльн.	—	—	—	—		—	—	—	—	3.017	1.052.933	290.537	762.396		349,0	96,3	3,6	9,3	11.278	462.398	186.087	276.311	41,0	16,5	2,5	5,9	527.810	46,8
владѣльч. .	—	—	—	—		—	—	—	—	641	316.398	58.908	257.490		493,6	91,9	5,4	9,7	3.624	156.194	61.246	94.948	43,1	16,9	2,6	5,9	214.178	59,1
въ уѣздѣ . .	—	—	—	—	—	—	—	—	—	**3.658**	**1.369.331**	**349.445**	**1.019.886**	8,44	**374,3**	**95.5**	**3,9**	**9,4**	**14.902**	**618.592**	**247.333**	**371.259**	**41.5**	**16.6**	**2,5**	**5,9**	**741.988**	**49,8**
3. Городокскій. кр. надѣльн.	252	9.425	2.596	6.829		37,4	10,3	3,6	9,5	4.521	1.509.562	469.280	1.040.282		333,9	103,8	3,2	9,7	13.995	376.466	188.933	187.533	26.9	13,5	2,0	5,4	540.207	38,6
владѣльч. .	11	528	116	412		48,0	10,5	4,6	9,6	877	311.510	84.102	227.406		355,2	95.9	3,7	9,9	4.888	155.438	68.432	87.006	31,8	14,0	2,3	5.7	214.583	43,9
въ уѣздѣ .	**263**	**9.953**	**2.712**	**7.241**	0,06	**37,8**	**10,3**	**3,7**	**9,5**	**5.398**	**1.821.072**	**553.384**	**1.267.688**	9,74	**337,4**	**102,5**	**3,3**	**9,7**	**18.883**	**531.904**	**257.365**	**274.539**	**28,2**	**13,6**	**2,0**	**5.5**	**754.790**	**40,0**
4. Двинскій. кр. надѣльн.	375	10.763	3.038	7.725		28,7	8,1	3,5	9,4	5.595	2.191.002	443.122	1.747.878		391,6	79,2	4,9	9,1	13.935	433.379	167.220	266.159	31,1	12,0	2,6	5,8	660.519	47,4
владѣльч. .	156	3.588	1.404	2.184		23,0	9,0	2,6	9,3	1.514	536.713	147.918	388.795		354,5	97,7	3,6	8,9	7.786	278.739	85.646	193.093	35,8	11,0	3,3	5,8	527.891	67,8
въ уѣздѣ .	**531**	**14.351**	**4.442**	**9.909**	0,04	**27,0**	**8,4**	**3,2**	**9,4**	**7.109**	**2.727.715**	**591.042**	**2.136.673**	8,13	**383,7**	**83,1**	**4,6**	**9,1**	**21.721**	**712.118**	**252.866**	**459.252**	**32,8**	**11,6**	**2.8**	**5.8**	**1.188.410**	**54,7**
5. Дриссенскій. кр. надѣльн.	212	8.734	2.226	6.508		41,2	10,5	3,9	9,0	3.361	1.451.616	297.112	1.154.504		431,9	88,4	4,9	8,6	9.193	281.306	106.639	174.667	30,6	11,6	2,6	5,6	353.011	38,4
владѣльч. .	37	1.425	418	1.007		38,5	11,3	3,4	9,8	876	444.833	89.611	355.218		507,8	102,3	5,0	8,8	6.663	237.203	77.291	159.912	35,6	11,6	3,1	5,6	284.510	42,7
въ уѣздѣ .	**249**	**10.159**	**2.644**	**7.515**	0,07	**40,8**	**10,8**	**3,8**	**9,1**	**4.237**	**1.896.449**	**386.723**	**1.509.722**	13,77	**447,6**	**91,3**	**4,9**	**8.6**	**15.856**	**518.509**	**183.930**	**334.579**	**32.7**	**11,6**	**2,6**	**5.6**	**637.521**	**40,2**
6. Лепельскій. кр. надѣльн.	524	18.183	5.450	12.733		34,7	10,4	3,3	9,1	5.345	2.285.522	531.293	1.754.229		427,6	99.4	4,3	8,6	10.966	373.941	133.785	240.156	34,1	12.2	2,8	5,5	529.658	48,3
владѣльч. .	62	2.325	645	1.680		37,5	10,4	3,6	9,5	4.571	2.270.416	431.960	1.838.456		496,7	94,5	5,3	9,0	7.311	272.700	92.119	180.581	37,3	12,6	3,0	5,6	329.726	45,1
въ уѣздѣ . .	**586**	**20.508**	**6.095**	**14.413**	0,08	**34,8**	**10,4**	**3,4**	**9,1**	**9.916**	**4.555.938**	**963.253**	**3.592.685**	20,04	**459,3**	**97,1**	**4,7**	**8,8**	**18.277**	**646.641**	**225.904**	**420.737**	**35,4**	**12,4**	**2,9**	**5,5**	**859.384**	**47.0**
7. Люцинскій. кр. надѣльн.	88	4.576	660	3.916		52,0	7,5	6,9	9,2	3.002	1.259.039	276.987	982.054		419,4	92,3	4,5	8,7	7.337	239.186	87.310	151.876	32,6	11,9	2,7	5.7	379.323	51,7
владѣльч. .	28	1.120	168	952		40,0	6,0	6,7	10,0	1.048	563.824	106.167	457.662		538,0	101,3	5,3	8,7	10.282	413.336	116.187	297.149	40,2	11,3	3,6	5,7	716.655	69,7
въ уѣздѣ . .	**116**	**5.696**	**828**	**4.868**	0,03	**49,1**	**7,1**	**6,9**	**9.5**	**4.050**	**1.822.863**	**383.145**	**1.439.716**	9,93	**450,1**	**94,6**	**4,8**	**8.7**	**17.619**	**652.522**	**203.497**	**449.025**	**37.0**	**11,5**	**3,2**	**5,7**	**1.095.978**	**62,2**
8. Невельскій. кр. надѣльн.	130	3.120	1.040	2.080		24,0	8,0	3.0	10.0	3.668	1.146.617	326.811	819.798		312,6	89,1	3.5	9,6	15.560	474.580	208.504	266.076	30,5	13.4	2,3	5,7	686.296	44,1
владѣльч. .	7	280	70	210		40,0	10,0	4,0	10,0	581	127.413	41.771	85.639		219,3	71,9	3,1	9,6	4.045	212.362	55.821	156.541	52,5	13.8	3,8	5,7	249.981	61,8
въ уѣздѣ . .	**137**	**3.400**	**1.110**	**2.290**	0,02	**24,8**	**8,1**	**3,1**	**10,0**	**4.249**	**1.274.030**	**368.592**	**905.437**	7,14	**299,8**	**86,7**	**3,5**	**9,6**	**19.605**	**686.942**	**264.325**	**422.617**	**35.1**	**13.5**	**2,9**	**5.7**	**936.277**	**47,7**
9. Полоцкій. кр. надѣльн.	668	52.304	7.014	45.290		78,3	10,5	7,5	9,3	4.362	1.489.187	358.122	1.131.067		341,4	82,1	4,2	8,8	11.015	394.337	145.398	248.939	35,8	13,2	2,7	5,5	588.201	53,4
владѣльч. .	148	8.584	1.480	7.104		58,0	10,0	5,8	10,0	3.225	1.389.008	288.633	1.100.370		430,7	89,5	4,8	9,3	9.583	333.488	117.871	215.617	34,8	12,3	2,8	5,3	436.985	45,6
въ уѣздѣ .	**816**	**60.888**	**8.494**	**52.394**	0,33	**70,9**	**10,4**	**7,0**	**9.4**	**7.587**	**2.878.195**	**646.755**	**2.231.437**	13,96	**379,3**	**85,2**	**4,4**	**9,0**	**20.598**	**727.825**	**263.269**	**464.556**	**35,3**	**12,8**	**2,7**	**5,4**	**1.025.186**	**49,7**
10. Рѣжицкій. кр. надѣльн.	97	3.899	815	3.084		40,2	8,4	4,8	9,5	3.602	1.564.349	336.427	1.227.922		434,3	93,4	4,6	8,6	10.596	338.012	126.092	211.920	31,9	11,9	2,7	5,8	466.224	44,0
владѣльч. .	66	3.267	561	2.706		49,5	8,5	5,8	10,0	1.325	585.783	117.795	467.990		442.1	88,9	5,0	8,7	7.542	277.546	82.208	195.338	36.8	10.9	3,4	5.9	438.190	58,1
въ уѣздѣ . .	**163**	**7.166**	**1.376**	**5.790**	0,04	**44,0**	**8,4**	**5,2**	**9,7**	**4.927**	**2.150.132**	**454.222**	**1.695.912**	11,26	**436,4**	**92,2**	**4,7**	**8,6**	**18.138**	**615.558**	**208.300**	**407.258**	**33.9**	**11,5**	**2.9**	**5,8**	**904.414**	**49,9**
11. Себежскій. кр. надѣльн.	196	7.899	1.764	6.135		40,3	9,0	4,5	9,4	4.107	1.727.815	310.900	1.416.915		420.7	75,7	5,6	8,5	8.171	245.130	93.967	151.163	30,0	11,5	2.6	5,0	332.560	40,7
владѣльч. .	27	1.091	248	843		40,4	9,2	4,4	9,8	1.185	411.906	95.511	316.395		347,6	80,6	4,3	8,7	4.448	136.554	44.925	91.629	30,7	10,1	3,0	5,1	159.683	35.9
въ уѣздѣ . .	**223**	**8.990**	**2.012**	**6.978**	0,07	**40.3**	**9,0**	**4,5**	**9,4**	**5.292**	**2.139.721**	**406.411**	**1.733.310**	16,38	**404.3**	**77.8**	**5,2**	**8,5**	**12.619**	**381.684**	**138.892**	**242.792**	**30.3**	**11.0**	**2,8**	**5,0**	**492.243**	**39.0**
Въ губерніи .	**3.384**	**149.071**	**31.963**	**117.108**	0,07	**44,7**	**9,5**	**4,7**	**9,4**	**62.873**	**25.461.813**	**5.776.499**	**19.685.323**	11,61	**405.0**	**91,9**	**4,4**	**9,0**	**196.873**	**6.860.874**	**2.510.181**	**4.350.693**	**34,8**	**12 8**	**2,7**	**5.6**	**9.652.137**	**49.0**
кр. надѣльн.	2.802	125.715	26.553	99.162		44,9	9,5	4,7	9,4	44.873	17.607.775	4.106.387	13.501.387		392,4	91,5	4,3	8,9	122.042	4.017.575	1.582.879	2.434.696	32,9	13.0	2,5	5,6	5.570.606	45,6
владѣльч. .	582	23.356	5.410	17.946		40,1	9,3	4,3	9,8	18.000	7.854.038	1.670.109	6.183.936		436,3	92,8	4,7	9,1	74.831	2.843.299	927.302	1.915.997	38,0	12,4	3,1	5,6	4.081.531	54,5
ТУРГАЙСКАЯ.																												
1. Кустанайскій. кр. надѣльн.	4	272	18	254		68,0	4,4	15,1	10,0	1.617	619.311	84.561	534.742		383,0	52,3	7,3	8,5	38.930	2.764.030	291.975	2.472.055	71,0	7,5	9,5	6,5	2.491.520	64,0
владѣльч. .	—	—	—	—		—	—	—	—	79	18.960	3.168	15.800		240,0	40,0	6,0	10,0	1.267	54.481	6.969	47.512	43,0	5,5	7,8	6,0	35.476	28,0
въ уѣздѣ . .	**4**	**272**	**18**	**254**	0,00	**68,0**	**4,4**	**15,1**	**10,0**	**1.696**	**638.271**	**87.729**	**550.542**	3,23	**376,3**	**51,7**	**7,3**	**8,5**	**40.197**	**2.818.511**	**298.944**	**2.519.367**	**70,1**	**7,4**	**9,4**	**6,5**	**2.526.998**	**62,9**
2. Актюбинскій. кр. надѣльн.	—	—	—	—		—	—	—	—	157	15.700	3.297	12.403		100,0	21,0	4,8	10,0	11.070	688.554	57.564	630.990	62,2	5,2	12,0	7,0	520.250	47,0
владѣльч. .	—	—	—	—		—	—	—	—	63	14.887	1.890	12.997		236,3	30,0	7,9	10,0	83	2.390	423	1.967	28,8	5,1	5,7	6,0	1.436	17,3
въ уѣздѣ . .	—	—	—	—	—	—	—	—	—	**220**	**30.587**	**5.187**	**25.400**	0,20	**139,0**	**23.6**	**5,9**	**10.0**	**11.153**	**690.944**	**57.987**	**632.957**	**62,0**	**5.2**	**11,9**	**7,0**	**521.726**	**46,8**
3. Иргизскій. кр. надѣльн.	—	—	—	—		—	—	—	—	2	488	73	415		244,0	36,6	6,7	10,0	211	4.115	865	3.250	19,5	4,1	4,8	6,0	1.667	7,9
владѣльч. .	—	—	—	—		—	—	—	—	—	—	—	—		—	—	—	—	—	—	—	—	—	—	—	—	—	—
въ уѣздѣ . .	—	—	—	—	—	—	—	—	—	2	488	73	415	0,00	244.0	36,6	6,7	10.0	211	4.115	865	3.250	19,5	4,1	4,8	6,0	1.667	7,9
4. Тургайскій. кр. надѣльн.	—	—	—	—		—	—	—	—	—	—	—	—		—	—	—	—	39	1.856	234	1.622	47,6	6,0	7,9	6,0	569	14,6
владѣльч. .	—	—	—	—		—	—	—	—	10	2.360	300	2.060		236,0	30,0	7,9	10,0	20	576	102	474	28,8	5,1	5,6	6,0	346	17,3
въ уѣздѣ .	—	—	—	—	—	—	—	—	—	10	2.360	300	2.060	0,02	236,0	30,0	7,9	10.0	59	2.432	336	2.096	41.2	5,7	7,2	6,0	915	15,5
Въ области .	**4**	**272**	**18**	**254**	0,00	**68,0**	**4,4**	**15,1**	**10,0**	**1.928**	**671.706**	**93.289**	**578.417**	1,15	**348,4**	**48,4**	**7,2**	**8,6**	**51.620**	**3.516.002**	**358.132**	**3.157.870**	**68.1**	**6,9**	**9,8**	**6,6**	**3.051.304**	**59,1**
кр. надѣльн.	4	272	18	254		68,0	4,4	15,1	10,0	1.776	635.499	87.939	547.560		357,8	49,5	7,2	8,5	50.250	3.458.555	350.638	3.107.917	68,8	7,0	9,9	6,6	3.014.046	60.0
владѣльч. .	—	—	—	—		—	—	—	—	152	36.207	5.350	30.857		238.2	35,2	6,8	10,0	1.370	57.447	7.494	49.953	41.9	5,5	7,7	6,0	37.258	27,2

УѢЗДЫ. DISTRICTS.	Яровая рожь. Seigle de printemps.											Яровая пшеница. Froment de printemps.											
	Посѣвная площадь 1905 г. въ десят. L'aire cultivée en 1905, en dessiatines.	Собрано. Récolte.	Посѣяно. Ensemencement.	Остат. за посѣв. Produit net. Весь. Absolu.	Остат. за посѣв. Produit net. На 1 душу насел. Par habitant.	На 1 десят. Par dessiat. Собрано. Récolte.	На 1 десят. Par dessiat. Посѣяно. Ensemencement.	Урожай самъ. Rendement à.	Вѣсъ четверти въ пудахъ. Poids d'une tchetv. en pouds.	Собрано соломы. Récolte de la paille. всего. En général.	Собрано соломы. Récolte de la paille. На одну десятину. Par dessiatine.	Посѣвная площадь 1905 г. въ десят. L'aire cultivée en 1905, en dessiatines.	Собрано. Récolte.	Посѣяно. Ensemencement.	Остат. за посѣв. Produit net. Весь. Absolu.	Остат. за посѣв. Produit net. На 1 душу насел. Par habitant.	На 1 десят. Par dessiat. Собрано. Récolte.	На 1 десят. Par dessiat. Посѣяно. Ensemencement.	Урожай самъ. Rendement à.	Вѣсъ четверти въ пудахъ. Poids d'une tchetv. en pouds.	Собрано соломы. Récolte de la paille. Всего. En général.	Собрано соломы. Récolte de la paille. На одну десятину. Par dessiatine.
	Пудовъ. Pouds.									Пудовъ. Pouds.		Пудовъ. Pouds.			Пудовъ. Pouds.					Пудовъ. Pouds.			
1	2	3	4	5	6	7	8	9	10	11	12	1	2	3	4	5	6	7	8	9	10	11	
НИЖЕГОРОДСКАЯ.																							
1. Нижегородскій. кр. надѣльн.	58	1.897	644	1.253		32,7	11,1	2,9	7,8	5.017	86,5	15.379	699.745	192.238	507.507		45,5	12,5	3,6	9,2	848.921	55,2	
владѣльч. .	20	644	220	424		32,2	11,0	2,9	8,3	1.326	66,3	1.906	69.188	21.919	47.269		36,3	11,5	3,2	8,7	89.963	47.2	
въ уѣздѣ .	**78**	**2.541**	**864**	**1.677**	0,01	**32,6**	**11,1**	**2,9**	**7.9**	**6.343**	**81,3**	**17.285**	**768.933**	**214.157**	**554.776**	2,26	**44,5**	**12,4**	**3,6**	**9,2**	**938.884**	**54.3**	
2. Арзамасскій. кр. надѣльн.	48	1.800	490	1.310		37,5	10,2	3,7	8,3	4.762	99,2	59	2.826	561	2.265		47,9	9,5	5,0	9,5	3.452	58,5	
владѣльч. .	36	1.073	306	767		29,8	8,5	3,5	8,0	3.571	99,2	14	855	137	718		61,1	9,8	6,2	9,5	1.028	73,4	
въ уѣздѣ . .	**84**	**2.873**	**796**	**2.077**	0,01	**34,2**	**9,5**	**3,6**	**8,2**	**8.333**	**99,2**	**73**	**3.681**	**698**	**2.983**	0,02	**50,4**	**9,6**	**5.3**	**9,5**	**4.480**	**61.4**	
3. Арзамасскій. кр. надѣльн.	153	6.503	1.469	5.034		42,5	9,6	4,4	8,5	13.770	90,0	1.477	96.153	16.395	79.758		65,1	11,1	5,9	9,3	125.102	84,7	
владѣльч. .	1	49	11	38		46,8	10,6	4,5	8,3	60	60,0	264	15.814	2.798	13.016		59,9	10,6	5,7	9,7	19.800	75.0	
въ уѣздѣ . .	**154**	**6.552**	**1.480**	**5.072**	0,03	**42,5**	**9,6**	**4,4**	**8,5**	**13.830**	**89,8**	**1.741**	**111.967**	**19.193**	**92.774**	0,60	**64,3**	**11,0**	**5.8**	**9,4**	**144.902**	**83.2**	
4. Балахнинскій. кр. надѣльн.	47	2.416	456	1.960		51,4	9,7	5,3	8,0	2.980	63,4	409	16.278	5.276	11.002		39,8	12,9	3,1	9,3	24.540	60.0	
владѣльч.	12	328	131	197		27,3	10,9	2,5	7,5	576	48,0	17	677	219	458		39,8	12,9	3,1	9,3	1.020	60,0	
въ уѣздѣ .	**59**	**2.744**	**587**	**2.157**	0,01	**46,5**	**9,9**	**4,7**	**7,9**	**3.556**	**60,3**	**426**	**16.955**	**5.495**	**11.460**	0,07	**39,8**	**12,9**	**3,1**	**9,3**	**25.560**	**60,0**	
5. Васильсурскій. кр. надѣльн.	91	3.039	1.092	1.947		33,4	12,0	2,8	8,0	2.730	30,0	14.603	667.357	183.998	483.359		45,7	12,6	3,6	9,5	776.880	53,2	
владѣльч.	—	—	—	—		—	—	—	—	—	—	1.937	92.008	22.276	69.732		47,5	11,5	4,1	9,6	104.598	54,0	
въ уѣздѣ . .	**91**	**3.039**	**1.092**	**1.947**	0,01	**33.4**	**12.0**	**2,8**	**8.0**	**2.730**	**30,0**	**16.540**	**759.365**	**206.274**	**553.091**	3,76	**45.9**	**12.5**	**3.7**	**9,5**	**881.478**	**53.3**	
6. Горбатовскій. кр. надѣльн.	233	7.573	2.516	5.057		32,5	10,8	3,0	8,0	4.357	18,7	2.614	133.837	31.629	102.208		51,2	12,1	4,2	9,0	176.445	67,5	
владѣльч.	2	82	22	60		41,0	10,9	3,7	8,2	120	59.9	717	30.401	9.680	20.721		42,4	13,5	3,1	9,3	37.643	52,5	
въ уѣздѣ . .	**235**	**7.655**	**2.538**	**5.117**	0,03	**32,6**	**10,8**	**3,0**	**8,0**	**4.477**	**19,0**	**3.331**	**164.238**	**41.309**	**122.929**	0,80	**49,3**	**12,4**	**4.0**	**9,1**	**214.088**	**64.3**	
7. Княгининскій. кр. надѣльн.	—	—	—	—		—	—	—	—	—	—	10.236	670.458	131.021	539.437		65,5	12,8	5,1	10,0	688.883	67,3	
владѣльч. .	—	—	—	—		—	—	—	—	—	—	4.323	261.974	51.011	210.963		60,6	11,8	5,1	9,7	285.750	66,1	
въ уѣздѣ . .	—	—	—	—	—	—	—	—	—	—	—	**14.559**	**932.432**	**182.032**	**750.400**	6,31	**64,0**	**12,5**	**5,1**	**9,9**	**974.633**	**66.9**	
8. Лукояновскій. кр. надѣльн.	—	—	—	—		—	—	—	—	—	—	3.202	105.026	33.301	71.725		32,8	10,4	3,2	9,0	151.134	47.2	
владѣльч. .	9	874	87	787		97,1	9,7	10,0	8,5	164	18,2	1.271	48.425	12.710	35.715		38,1	10,0	3,8	9,6	50.205	39,5	
въ уѣздѣ .	**9**	**874**	**87**	**787**	0,00	**97,1**	**9,7**	**10,0**	**8,5**	**164**	**18,2**	**4.473**	**153.451**	**46.011**	**107.440**	0,48	**34,3**	**10,3**	**3.3**	**9,2**	**201.339**	**45.0**	
9. Макарьевскій. кр. надѣльн.	676	32.245	8.315	23.930		47,7	12,3	3,9	9,4	39.952	59,1	12.449	488.001	138.184	349.817		39,2	11,1	3,5	9,8	501.695	40,3	
владѣльч. .	57	2.280	633	1.647		40,0	11,1	3,6	10,0	3.369	59,1	2.998	175.983	32.678	143.305		58,7	10,9	5,4	9,8	79.147	26,4	
въ уѣздѣ .	**733**	**34.525**	**8.948**	**25.577**	0,20	**47,1**	**12,2**	**3,9**	**9,2**	**43.321**	**59,1**	**15.447**	**663.984**	**170.862**	**493.122**	3,95	**43,0**	**11,1**	**3,9**	**9.8**	**580.842**	**38,9**	
10. Семеновскій. кр. надѣльн.	666	20.846	5.395	15.451		31,3	8,1	3,9	8,1	27.839	41,8	9	158	94	64		17,6	10,4	1,7	8,0	435	48,3	
владѣльч. .	8	391	88	303		48,9	11,0	4,4	8,6	400	50,0	7	315	67	248		45,0	9,5	4,7	9,0	280	40,0	
въ уѣздѣ . .	**674**	**21.237**	**5.483**	**15.754**	0,13	**31,5**	**8,1**	**3,9**	**8,1**	**28.239**	**41,9**	**16**	**473**	**161**	**312**	0,00	**29,6**	**10,1**	**2,9**	**8.6**	**715**	**44,7**	
11. Сергачскій. кр. надѣльн.	—	—	—	—		—	—	—	—	—	—	3.392	165.190	41.043	124.147		48,7	12,1	4,0	9,3	233.709	68,9	
владѣльч. .	106	5.003	1.071	3.932		47,2	10,1	4,7	9,0	5.968	56,3	1.901	89.917	21.101	68.816		47,3	11,1	4,3	9.7	105.506	55,5	
въ уѣздѣ	**106**	**5.003**	**1.071**	**3.932**	0,02	**47,2**	**10,1**	**4,7**	**9,0**	**5.968**	**56.3**	**5.293**	**255.107**	**62.144**	**192.963**	1,04	**48,2**	**11,7**	**4,1**	**9,4**	**339.215**	**64,1**	
Въ губерніи .	**2.223**	**87.043**	**22.946**	**64.097**	0,04	**39,2**	**10,3**	**3,8**	**8,6**	**116.961**	**52,6**	**79.184**	**3.830.586**	**948.336**	**2.882.250**	1,60	**48,4**	**12,0**	**4.0**	**9,5**	**4.306.136**	**54,4**	
кр. надѣльн.	1.972	76.319	20.377	55.942		38,7	10,3	3,7	8,5	101.407	51,4	63.829	3.045.029	773.740	2.271.289		47,7	12,1	3,9	9,5	3.531.196	55,3	
владѣльч. .	251	10.724	2.569	8.155		42,7	10,2	4,2	8,9	15.554	62,0	15.355	785.557	174.596	610.961		51,2	11,4	4,5	9,6	774.940	50,5	
ЭСТЛЯНДСКАЯ.																							
1. Ревельскій. кр. надѣльн.	246	8.241	3.026	5.215		33,5	12,3	2,7	9,0	18.745	76,2	157	7.206	2.167	5.039		45,9	13,8	3,3	9,8	12.136	77,3	
владѣльч. .	—	—	—	—		—	—	—	—	—	—	—	—	—	—		—	—	—	—	—	—	
въ уѣздѣ . .	**246**	**8.241**	**3.026**	**5.215**	0,03	**33,5**	**12,3**	**2,7**	**9,0**	**18.745**	**76,2**	**157**	**7.206**	**2.167**	**5.039**	0,03	**45,9**	**13.8**	**3,3**	**9,8**	**12.136**	**77,3**	
2. Везенбергскій. кр. надѣльн.	140	9.534	1.638	7.896		68,1	11,7	5,8	8,9	13.034	93,1	123	9.336	1.624	7.712		75,9	13,2	5,8	9,8	16.667	135,5	
владѣльч. .	44	1.531	502	1.029		34,8	11,4	3,1	9,3	3.507	79,7	—	—	—	—		—	—	—	—	—	—	
въ уѣздѣ . .	**184**	**11.065**	**2.140**	**8.925**	0,07	**60,1**	**11,6**	**5,2**	**9,0**	**16.541**	**89,9**	**123**	**9.336**	**1.624**	**7.712**	0,06	**75,9**	**13,2**	**5,8**	**9,8**	**16.667**	**135,5**	
3. Вейсенштейнскій. кр. надѣльн.	21	1.890	227	1.663		90,0	10,8	8,3	9,0	2.100	100,0	261	12.893	3.236	9.657		49,4	12.4	4,0	9,5	24.351	93,3	
владѣльч. .	—	—	—	—		—	—	—	—	—	—	—	—	—	—		—	—	—	—	—	—	
въ уѣздѣ . .	**21**	**1.890**	**227**	**1.663**	0,03	**90,0**	**10,8**	**8,3**	**9,0**	**2.100**	**100,0**	**261**	**12.893**	**3.236**	**9.657**	0,17	**49,4**	**12,4**	**4.0**	**9,5**	**24.351**	**93,3**	
4. Гапсальскій. кр. надѣльн.	148	5.728	2.131	3.597		38,7	14,4	2,7	9,0	11.307	76,4	230	12.581	3.059	9.522		54,7	13,3	4,1	9,6	23.069	100,3	
владѣльч. .	12	360	162	198		30,0	13,5	2,2	10,0	504	42,0	81	3.694	1.077	2.617		45,6	13,3	3,4	9,7	8.448	104,3	
въ уѣздѣ . .	**160**	**6.088**	**2.293**	**3.795**	0,04	**38,1**	**14,3**	**2,7**	**9,1**	**11.811**	**73,8**	**311**	**16.275**	**4.136**	**12.139**	0,14	**52,3**	**13,3**	**3,9**	**9,6**	**31.517**	**101,3**	
Въ губерніи	**611**	**27.284**	**7.686**	**19.598**	0,04	**44,7**	**12,6**	**3,5**	**9,0**	**49.197**	**80,5**	**852**	**45.710**	**11.163**	**34.547**	0,08	**53,7**	**13,1**	**4,1**	**9,6**	**84.671**	**99,4**	
кр. надѣльн.	555	25.393	7.022	18.371		45,8	12,7	3,6	9,0	45.186	81,4	771	42.016	10.086	31.930		54,5	13,1	4,2	9,6	76.223	98,9	
владѣльч. .	56	1.891	664	1.227		33,8	11,9	2,8	9,4	4.011	71,6	81	3.694	1.077	2.617		45,6	13,3	3,4	9,7	8.448	104,3	

Ячмень. Orge.											
Посѣвная площадь 1905 г. въ десят. L'aire cultivée en 1905, en dessiatines.	Собрано. Récolte.	Посѣяно. Ensemencement.	Остат. за посѣв. Produit net. Весь. Absolu.	Остат. за посѣв. Produit net. На 1 душу насел. Par habitant.	На 1 десят. Par dessiat. Собрано. Récolte.	На 1 десят. Par dessiat. Посѣяно. Ensemencement.	Урожай самъ. Rendement à.	Вѣсъ четверти въ пудахъ. Poids d'une tchetv. en pouds.	Собрано соломы. Récolte de la paille. Всего. En général.	Собрано соломы. Récolte de la paille. На одну десятину. Par dessiatine.
Пудовъ. Pouds.									Пудовъ. Pouds.	
1	2	3	4	5	6	7	8	9	10	11
3.005	157.462	31.853	125.609		52,4	10,6	4,9	7,2	181.502	60,4
145	6.032	1.552	4.480		41,6	10,0	3,9	6,8	8.062	55,6
3.150	**163.494**	**33.405**	**130.089**	0,53	**51,9**	**10,6**	**4,9**	**7,2**	**189.564**	**60,2**
884	61.791	9.724	52.067		69,9	11,0	6,4	6,9	89.284	101,0
133	7.634	1.609	6.025		57,4	12,1	4,7	6,9	9.111	68,5
1.017	**69.425**	**11.333**	**58.092**	0,37	**68,3**	**11,1**	**6,1**	**6.9**	**98.395**	**96,8**
791	41.132	8.226	32.906		52,0	10,4	5,0	6,9	42.002	53,1
172	10.888	2.012	8.876		63,3	11,7	5,4	7,3	15.669	91,1
963	**52.020**	**10.238**	**41.782**	0,27	**54.0**	**10,5**	**5,1**	**7.0**	**57.671**	**59,9**
—	—	—	—		—	—	—	—	—	—
8	333	86	247		41,6	10,7	3,9	8,0	800	100,0
8	**333**	**86**	**247**	0,00	**41,6**	**10,7**	**3,9**	**8,0**	**800**	**100,0**
2.057	142.756	26.330	116.426		69,4	12,8	5,4	7,5	169.085	82,2
124	5.890	1.389	4.501		47,5	11,2	4,2	7,0	7.762	62,6
2.181	**148.646**	**27.719**	**120.927**	0,82	**68,2**	**12,7**	**5,4**	**7,5**	**176.847**	**81,1**
616	39.178	6.653	32.525		63,6	10,8	5,9	9,0	67.760	110,0
226	10.306	2.170	8.136		45,6	9,6	4,7	7,3	17.809	78,8
842	**49.484**	**8.823**	**40.661**	0,26	**58,8**	**10,5**	**5,6**	**8,6**	**85.569**	**101,6**
215	13.739	1.935	11.804		63,9	9,0	7,1	7,2	12.470	58,0
149	10.594	1.356	9.238		71,1	9,1	7,8	7,0	11.071	74,3
364	**24.333**	**3.291**	**21.042**	0,18	**66.8**	**9,0**	**7,4**	**7,1**	**23.541**	**64,7**
7	410	75	335		58,6	10,7	5,5	6,7	473	67,6
88	3.802	880	2.922		43,2	10,0	4,3	7,0	5.060	57,5
95	**4.212**	**955**	**3.257**	0,01	**44.3**	**10,1**	**4,4**	**7,0**	**5.533**	**58,2**
18	576	144	432		32,0	8,0	4,0	7,0	1.800	100,0
31	1.178	295	883		38,0	9,5	4,0	8,0	3.100	100,0
49	**1.754**	**439**	**1.315**	0,01	**35,8**	**9,0**	**4,0**	**7,7**	**4.900**	**100,0**
—	—	—	—		—	—	—	—	—	—
—	—	—	—		—	—	—	—	—	—
—	—	—	—	—	—	—	—	—	—	—
762	41.148	8.077	33.071		54,0	10,6	5,1	6,2	37.186	48,8
310	12.245	3.864	8.381		39,5	12,4	3,2	7,1	21.762	70,2
1.072	**53.393**	**11.941**	**41.452**	0,22	**49.8**	**11,1**	**4,5**	**6,4**	**58.948**	**55,0**
9.741	**567.094**	**108.230**	**458.864**	0,26	**58.2**	**11,1**	**5,2**	**7,2**	**701.768**	**72,0**
8.355	498.192	93.017	405.175		59,6	11,1	5,4	7,2	601.562	72,0
1.386	68.902	15.213	53.689		49,7	10,9	4,6	7,1	100.206	72,3
7.315	321.860	83.391	238.469		44,0	11,4	3,9	7,8	595.441	81,4
4.341	207.500	48.185	159.315		47,8	11,1	4,3	8,1	352.055	81,1
11.656	**529.360**	**131.576**	**397.784**	2,35	**45,4**	**11,3**	**4,0**	**7.9**	**947.496**	**81,3**
6.580	445.466	76.328	369.138		67,7	11,6	5,8	7,8	711.298	108,1
4.458	306.710	55.279	251.431		68,8	12,4	5,5	8,1	533.623	119,7
11.038	**752.176**	**131.607**	**620.569**	4,66	**68,1**	**11,9**	**5,7**	**7,9**	**1.244.921**	**112,8**
4.903	313.792	54.914	258.878		64,0	11,2	5,7	8,1	476.081	97,1
5.507	316.653	63.331	253.322		57,5	11,5	5,0	8,1	614.581	111,6
10.410	**630.445**	**118.245**	**512.200**	8,79	**60,1**	**11,4**	**5,3**	**8,1**	**1.090.662**	**104,8**
6.494	322.102	77.928	244.174		49,6	12,0	4,1	8,0	618.229	95,2
6.228	280.883	74.736	206.147		45,1	12,0	3,8	8,2	559.274	89,8
12.722	**602.985**	**152.664**	**450.321**	5,06	**47.4**	**12,0**	**4,0**	**8,1**	**1.177.503**	**92,6**
45.826	**2.514.966**	**534.092**	**1.980.874**	4,41	**54,9**	**11,7**	**4,7**	**8.0**	**4.460.582**	**97,3**
25.292	1.403.220	292.561	1.110.659		55,5	11,6	4,8	7,9	2.401.049	94,9
20.534	1.111.746	241.531	870.215		54,1	11,8	4,6	8,1	2.059.533	100,3

УѢЗДЫ DISTRICTS	Полба. Épeautre.											Гречиха. Sarrasin.											Просо. Millet.										
	Посѣвная площадь 1905 г. въ десят. L'aire cultivée en 1905, en dessiatines.	Собрано. Récolte.	Посѣяно. Ensemencement.	Остат. за посѣв. Produit net. Весь. Absolu.	Остат. за посѣв. Produit net. На 1 душу насел. Par habitant.	На 1 десят. Par dessiat. Собрано. Récolte.	На 1 десят. Par dessiat. Посѣяно. Ensemencement.	Урожай самъ. Rendement à.	Всѣ четверти въ пудахъ. Poids d'une tchetv. en pouds.	Собрано соломы. Récolte de la paille. Всего. En général.	Собрано соломы. Récolte de la paille. На одну десятину. Par dessiatine.	Посѣвная площадь 1905 г. въ десят. L'aire cultivée en 1905, en dessiatines.	Собрано. Récolte.	Посѣяно. Ensemencement.	Остат. за посѣв. Produit net. Весь. Absolu.	Остат. за посѣв. Produit net. На 1 душу насел. Par habitant.	На 1 десят. Par dessiat. Собрано. Récolte.	На 1 десят. Par dessiat. Посѣяно. Ensemencement.	Урожай самъ. Rendement à.	Всѣ четверти въ пудахъ. Poids d'une tchetv. en pouds.	Собрано соломы. Récolte de la paille. Всего. En général.	Собрано соломы. Récolte de la paille. На одну десятину. Par dessiatine.	Посѣвная площадь 1905 г. въ десят. L'aire cultivée en 1905, en dessiatines.	Собрано. Récolte.	Посѣяно. Ensemencement.	Остат. за посѣв. Produit net. Весь. Absolu.	Остат. за посѣв. Produit net. На 1 душу насел. Par habitant.	На 1 десят. Par dessiat. Собрано. Récolte.	На 1 десят. Par dessiat. Посѣяно. Ensemencement.	Урожай самъ. Rendement à.	Всѣ четверти въ пудахъ. Poids d'une tchetv. en pouds.	Собрано соломы. Récolte de la paille. Всего. En général.	Собрано соломы. Récolte de la paille. На одну десятину. Par dessiatine.
	Пудовъ. Pouds.									Пудовъ. Pouds.		Пудовъ. Pouds.			Пудовъ. Pouds.					Пудовъ. Pouds.		Пудовъ. Pouds.			Пудовъ. Pouds.					Пудовъ. Pouds.	
1	2	3	4	5	6	7	8	9	10	11	12	1	2	3	4	5	6	7	8	9	10	11	1	2	3	4	5	6	7	8	9	10	11
НИЖЕГОРОДСКАЯ.																																	
1. Нижегородскій. кр. надѣльн.	2	109	22	87		54,3	11,2	5,0	6,0	166	83,2	1.987	46.695	18.877	27.818		23,5	9,5	2,5	5,6	103.920	52,3	373	15.561	783	14.808		41,8	2,1	19,9	8 1	24.730	66,3
владѣльч.	1	36	11	25		36,0	10,5	3,3	6,0	30	30,0	749	18.126	7.190	10.936		24,2	9,6	2,5	6,1	46.438	62.0	27	786	68	718		29.1	2,5	11,6	8.3	1.377	51.0
въ уѣздѣ .	**3**	**145**	**33**	**112**	**0,00**	**48,3**	**11,0**	**4,4**	**6,0**	**196**	**65.3**	**2.736**	**64.821**	**26.067**	**38.754**	**0,16**	**23,7**	**9,5**	**2.5**	**5,7**	**150.358**	**55.0**	**400**	**16.377**	**851**	**15.526**	**0,06**	**40 9**	**2,1**	**19.2**	**8.1**	**26.107**	**65.3**
2. Ардатовскій. кр. надѣльн.	—	—	—	—		—	—	—	—	—	—	4.882	152.318	35.639	116.679		31,2	7,3	4.3	5,7	303.172	62,1	1.953	79.097	3.125	75.972		40,5	1.6	25,3	8,6	141.983	72,7
владѣльч.	12	438	132	306		36,5	11,0	3,2	7,0	740	61,7	1.005	27.336	8.040	19.296		27,2	8,0	3.4	5,7	72.963	72,6	305	10.767	519	10.248		35,3	1.7	20.7	8.7	16.958	55,6
въ уѣздѣ .	**12**	**438**	**132**	**306**	**0,00**	**36,5**	**11,0**	**3,2**	**7,0**	**740**	**61,7**	**5.887**	**179.654**	**43.679**	**135.975**	**0,86**	**30,5**	**7,4**	**4,1**	**5,7**	**376.135**	**63.9**	**2.258**	**89.864**	**3.644**	**86.220**	**0,54**	**39.8**	**1,6**	**24,7**	**8.6**	**158.941**	**70.4**
3. Арзамасскій. кр. надѣльн.	252	17.161	2.772	14.389		68,1	11,0	6,2	6,1	17.897	71,1	6.312	227.863	61.858	166.005		36,1	9,8	3,7	6,2	358.522	56,8	1.963	95.991	3.337	92.654		48,9	1,7	28,8	8,5	90 298	46,0
владѣльч.	42	2.335	571	1.764		55.6	13,6	4,1	5,9	3.633	86,5	689	30.178	5.020	24.253		43,8	8,6	5.1	6.0	54.500	79,1	391	21.935	782	21.153		56,1	2.0	28.0	9,1	31.671	81,0
въ уѣздѣ .	**294**	**19.496**	**3.343**	**16.153**	**0,10**	**66,3**	**11,4**	**5,8**	**6,1**	**21.530**	**73,2**	**7.001**	**258.041**	**67.783**	**190 258**	**1,23**	**36,9**	**9,7**	**3,8**	**6,2**	**413.022**	**58,9**	**2.354**	**117.926**	**4.119**	**113.807**	**0,73**	**50,1**	**1,7**	**28,6**	**8.6**	**121.969**	**51,8**
4. Балахнинскій. кр. надѣльн.	—	—	—	—		—	—	—	—	—	—	1.058	26.873	8.464	18.409		25,4	8,0	3.2	5,4	52.265	49,4	—	—	—	—		—	—	—	—	—	—
владѣльч.	—	—	—	—		—	—	—	—	—	—	146	5.066	1.372	3.694		34,7	9,4	3,7	6,3	12.308	84.3	8	30	20	10		3,8	2.5	1,5	8,7	404	50,5
въ уѣздѣ .	**—**	**—**	**—**	**—**	**—**	**—**	**—**	**—**	**—**	**—**	**—**	**1.204**	**31.939**	**9.836**	**22.103**	**0,14**	**26.5**	**8,2**	**3,2**	**5,5**	**64.573**	**53,6**	**8**	**30**	**20**	**10**	**0,00**	**3.8**	**2.5**	**1.5**	**8.7**	**404**	**50.5**
5. Васильсурскій. кр. надѣльн.	3	144	27	117		48,0	9,0	5,3	6,3	236	78,5	31.086	49.8	10,2	4,9	6,6	63.978	81,5	1.368	58.961	3.010	55.951		43,1	2.2	19,6	9,2	96.444	70,5
владѣльч.	16	768	144	624		48,0	9,0	3,3	6,3	1.256	78,5	785	39.093	8.007	3.906		37,1	9,0	4,1	6,0	9.146	65.8	71	2.861	128	2.733		40,3	1.8	22.4	9,2	3.266	46,0
въ уѣздѣ .	**19**	**912**	**171**	**741**	**0,01**	**48.0**	**9.0**	**3,3**	**6,3**	**1.492**	**78,5**	**139**	**5.157**	**1.251**	**34.992**	**0,24**	**47,9**	**10,0**	**4.8**	**6,5**	**73.124**	**79,1**	**1.439**	**61.822**	**3.138**	**58.684**	**0,40**	**43.0**	**2.2**	**19 7**	**9,2**	**99.710**	**69,3**
6. Горбатовскій. кр. надѣльн.	1	61	11	50		61,2	11,1	5,5	6,1	77	77,2	924	44.250	9.258	86.997		27,4	9,8	2,8	6,0	319.318	64,6	82	3.583	148	3.435		43,7	1,8	24,2	8,4	5.059	61,7
владѣльч.	6	256	61	195		42,7	10,2	4,2	6,3	356	59,4	4.943	135.438	48.441	10.177		33,9	9,2	3,7	5,9	30.241	73,4	23	715	51	664		31,1	2,2	14.0	8,7	1.369	59.5
въ уѣздѣ .	**7**	**317**	**72**	**245**	**0,00**	**45,3**	**10,3**	**4,4**	**6,2**	**433**	**61,9**	**5.355**	**149.405**	**52.231**	**97.174**	**0,63**	**27,9**	**9,8**	**2.9**	**6.0**	**349.559**	**65.3**	**105**	**4.298**	**199**	**4.099**	**0,03**	**40,9**	**1,9**	**21,6**	**8.4**	**6.428**	**61.2**
7. Княгининскій. кр. надѣльн.	482	19.473	5.495	13.978		40,4	11,4	3,5	5,8	45.935	95,3	1.601	60.678	14.569	46.109		37,9	9,1	4,2	6,8	126.479	79,0	1.981	135.104	3.764	131.340		68.2	1,9	35.9	8,7	132.133	66,7
владѣльч.	164	11.480	1.755	9.725		70,0	10,7	6,5	6,0	17.220	105,0	977	38.689	7.230	31.459		39,6	7,4	5.4	6,1	71.321	73,0	796	56.198	1.274	54.924		70 6	1.6	44,1	8,6	47.521	59.7
въ уѣздѣ .	**646**	**30.953**	**7.250**	**23.703**	**0,20**	**47,9**	**11.2**	**4,1**	**5,9**	**63.155**	**97,8**	**2.578**	**99.367**	**21.799**	**77.568**	**0,65**	**38.5**	**8,5**	**4.6**	**6,5**	**197.800**	**76.7**	**2.777**	**191.302**	**5.038**	**186.264**	**1,57**	**68,9**	**1.8**	**38.0**	**8,7**	**179.654**	**64.7**
8. Лукояновскій. кр. надѣльн.	1.908	64.681	22.324	42.357		33,9	11,7	2,9	6,3	108.947	57,1	7.813	157.823	63.285	94.538		20,2	8,1	2,5	5,9	385.181	49,3	6.863	177.065	17.158	159.907		25,8	2.5	10.3	8,2	324.620	47,3
владѣльч.	184	12.880	2.576	10.304		70,0	14,0	5,0	6,1	13.929	75,7	1.658	43.440	12.435	31.005		26,2	7,5	3.5	5,8	97.490	58,8	695	19.599	1.251	18.348		28,2	1,8	15,7	8,3	32.596	46,9
въ уѣздѣ .	**2.092**	**77.561**	**24.900**	**52.661**	**0,24**	**37,1**	**11,9**	**3,1**	**6,3**	**122.876**	**57,6**	**9.471**	**201.263**	**75.720**	**125.543**	**0,56**	**21,3**	**8,0**	**2.7**	**5,9**	**482.671**	**51.0**	**7.558**	**196.664**	**18.409**	**178.255**	**0,80**	**26.0**	**2.4**	**10.7**	**8.2**	**357.216**	**47.3**
9. Макарьевскій. кр. надѣльн.	—	—	—	—		—	—	—	—	—	—	812	27.933	8.120	19.813		34,4	10,0	3,4	6,7	29.070	35,8	864	41.386	2.074	39.312		47.9	2,4	20,0	8,6	42.768	49,5
владѣльч.	—	—	—	—		—	—	—	—	—	—	26	785	237	548		30,2	9,1	3,3	7,0	1.438	55.3	22	1.054	53	1.001		47,9	2,4	19,9	8,6	1.089	49,5
въ уѣздѣ .	**—**	**—**	**—**	**—**	**—**	**—**	**—**	**—**	**—**	**—**	**—**	**838**	**28.718**	**8.357**	**20.361**	**0,16**	**34,3**	**10,0**	**3,4**	**6.7**	**30.508**	**36,4**	**886**	**42.440**	**2.127**	**40.313**	**0,32**	**47,9**	**2,4**	**20.0**	**8,6**	**43.857**	**49,5**
10. Семеновскій. кр. надѣльн.	—	—	—	—		—	—	—	—	—	—	1.961	72.165	15.492	56.673		36,8	7,9	4.7	7,3	92.755	47.3	—	—	—	—		—	—	—	—	—	—
владѣльч.	—	—	—	—		—	—	—	—	—	—	23	711	161	550		30,9	7,0	4,4	6,7	1.214	52.8	3	14	8	6		4,5	2,5	1,8	9,0	150	50,0
въ уѣздѣ .	**—**	**—**	**—**	**—**	**—**	**—**	**—**	**—**	**—**	**—**	**—**	**1.984**	**72.876**	**15.653**	**57.223**	**0,46**	**36,7**	**7,9**	**4,7**	**7,3**	**93.969**	**47.4**	**3**	**14**	**8**	**6**	**0.00**	**4,5**	**2.5**	**1,8**	**9,0**	**150**	**50,0**
11. Сергачскій. кр. надѣльн.	4.265	199.602	53.313	146.289		46,8	12,5	3,7	5,7	257.606	60,4	4.837	166.877	36.278	130.599		34,5	7,5	4,6	5,7	303.280	62,7	3.228	148.165	5.810	142.355		45,9	1,8	25,5	8,3	191.420	59,3
владѣльч.	895	39.828	10.740	29.088		44,5	12,0	3,7	5.5	69.721	77,9	1.670	57.782	11.189	46.593		34,6	6,7	5.2	6,0	112.391	67,3	809	39.317	1.214	38.103		48,6	1,5	32.4	9,0	45.385	56,1
въ уѣздѣ .	**5.160**	**239.430**	**64.053**	**175.377**	**0,95**	**46,4**	**12,4**	**3,7**	**5,7**	**327.327**	**63,4**	**6.507**	**224.659**	**47.467**	**177.192**	**0,96**	**34.5**	**7,3**	**4.7**	**5,8**	**415.671**	**63.9**	**4.037**	**187.482**	**7.024**	**180.458**	**0,97**	**46,4**	**1,7**	**26,7**	**8.4**	**236.805**	**58.7**
Въ губерніи .	**8.233**	**369.252**	**99.954**	**269.298**	**0,15**	**44.9**	**12,1**	**3.7**	**5,8**	**537.749**	**65,3**	**44.485**	**1.354.993**	**377.850**	**977.143**	**0,54**	**30.5**	**8.5**	**3.5**	**6.0**	**2.647.390**	**59.5**	**21.825**	**908.219**	**44.577**	**863.642**	**0,48**	**41,6**	**2.0**	**20,4**	**8.5**	**1.231.241**	**56,4**
кр. надѣльн.	6.913	301.231	83.964	217.267		43,6	12,1	3,6	5,8	430.864	62,3	36.991	1.113.756	319.030	794.726		30,1	8.6	3,5	6,0	2.137.940	57,8	18.675	754.943	39.209	715.734		40,4	2.1	19.3	8,5	1.049.455	56,2
владѣльч. .	1.320	68.021	15.990	52.031		51,5	12,1	4,3	5,7	106.885	81,0	7.494	241.237	58.820	182.417		32,2	7,8	4,1	6,0	509.450	68,0	3.150	153.276	5.368	147.908		48,7	1,7	28,6	8,7	181.786	57,7
ЭСТЛЯНДСКАЯ.																																	
1. Ревельскій. кр. надѣльн.	—	—	—	—		—	—	—	—	—	—	—	—	—	—		—	—	—	—	—	—	—	—	—	—		—	—	—	—	—	—
владѣльч.	—	—	—	—		—	—	—	—	—	—	—	—	—	—		—	—	—	—	—	—	—	—	—	—		—	—	—	—	—	—
въ уѣздѣ .	**—**	**—**	**—**	**—**	**—**	**—**	**—**	**—**	**—**	**—**	**—**	**—**	**—**	**—**	**—**	**—**	**—**	**—**	**—**	**—**	**—**	**—**	**—**	**—**	**—**	**—**	**—**	**—**	**—**	**—**	**—**	**—**	**—**
2. Везенбергскій. кр. надѣльн.	—	—	—	—		—	—	—	—	—	—	—	—	—	21		33,3	12,3	2,7	7,0	—	—	—	—	—	—		—	—	—	—	—	—
владѣльч.	—	—	—	—		—	—	—	—	—	—	1	33	12	—		—	—	—	—	97	96,5	—	—	—	—		—	—	—	—	—	—
въ уѣздѣ .	**—**	**—**	**—**	**—**	**—**	**—**	**—**	**—**	**—**	**—**	**—**	**1**	**33**	**12**	**21**	**0,00**	**33,3**	**12,3**	**2,7**	**7,0**	**97**	**96,5**	**—**	**—**	**—**	**—**	**—**	**—**	**—**	**—**	**—**	**—**	**—**
3. Вейсенштейнскій кр. надѣльн.	—	—	—	—		—	—	—	—	—	—	—	—	—	—		—	—	—	—	—	—	—	—	—	—		—	—	—	—	—	—
владѣльч.	—	—	—	—		—	—	—	—	—	—	—	—	—	—		—	—	—	—	—	—	—	—	—	—		—	—	—	—	—	—
въ уѣздѣ .	**—**	**—**	**—**	**—**	**—**	**—**	**—**	**—**	**—**	**—**	**—**	**—**	**—**	**—**	**—**	**—**	**—**	**—**	**—**	**—**	**—**	**—**	**—**	**—**	**—**	**—**	**—**	**—**	**—**	**—**	**—**	**—**	**—**
4. Гапсальскій. кр. надѣльн.	—	—	—	—		—	—	—	—	—	—	—	—	—	—		—	—	—	—	—	—	—	—	—	—		—	—	—	—	—	—
владѣльч.	—	—	—	—		—	—	—	—	—	—	—	—	—	—		—	—	—	—	—	—	—	—	—	—		—	—	—	—	—	—
въ уѣздѣ .	**—**	**—**	**—**	**—**	**—**	**—**	**—**	**—**	**—**	**—**	**—**	**—**	**—**	**—**	**—**	**—**	**—**	**—**	**—**	**—**	**—**	**—**	**—**	**—**	**—**	**—**	**—**	**—**	**—**	**—**	**—**	**—**	**—**
Въ губерніи .	**—**	**—**	**—**	**—**	**—**	**—**	**—**	**—**	**—**	**—**	**—**	**1**	**33**	**12**	**21**	**0,00**	**33,3**	**12,3**	**2,7**	**7,0**	**97**	**96.5**	**—**	**—**	**—**	**—**	**—**	**—**	**—**	**—**	**—**	**—**	**—**
кр. надѣльн.	—	—	—	—		—	—	—	—	—	—	1	33	12	21		33,3	12,3	2,7	7,0	97	96,5	—	—	—	—		—	—	—	—	—	—
владѣльч. .	**—**	**—**	**—**	**—**		**—**	**—**	**—**	**—**	**—**	**—**	**—**	**33**	**—**	**—**		**—**	**—**	**—**	**—**	**—**	**—**	**—**	**—**	**—**	**—**		**—**	**—**	**—**	**—**	**—**	**—**

УѢЗДЫ. DISTRICTS.	Горохъ. Pois.									Чечевица. Lentille.									
	Посѣвная площадь 1905 г. въ десят. L'aire cultivée en 1905, en dessiatines.	Собрано. Récolte.	Посѣяно. Ensemencement.	Остат. за посѣв. Produit net. Весь. Absolu.	Остат. за посѣв. Produit net. На 1 душу насел. Par habitant.	На 1 десят. Par dessiat. Собрано. Récolte.	На 1 десят. Par dessiat. Посѣяно. Ensemencement.	Урожай самъ. Rendement à.	Вѣсъ четверти въ пудахъ. Poids d'une tchetv. en pouds.	Посѣвная площадь 1905 г. въ десят. L'aire cultivée en 1905, en dessiatines.	Собрано. Récolte.	Посѣяно. Ensemencement.	Остат. за посѣв. Produit net. Весь. Absolu.	Остат. за посѣв. Produit net. На 1 душу насел. Par habitant.	На 1 десят. Par dessiat. Собрано. Récolte.	На 1 десят. Par dessiat. Посѣяно. Ensemencement.	Урожай самъ. Rendement à.	Вѣсъ четверти въ пудахъ. Poids d'une tchetv. en pouds.
		Пудовъ. Pouds.									Пудовъ. Pouds.								
1	2	3	4	5	6	7	8	9	10	1	2	3	4	5	6	7	8	9	10
НИЖЕГОРОДСКАЯ.																			
1. Нижегородскій	кр. надѣльн.	1.027	34.815	9.757	25.058		33,9	9,5	3,6	9,9	1.330	43.358	12.502	30.856		32,6	9,4	3,5	10,1
	владѣльч.	118	4.590	1.263	3.327		38,9	10,7	3,6	10,0	142	4.871	1.747	3.124		34,3	12,3	2,8	10,4
	въ уѣздѣ	**1.145**	**39.405**	**11.020**	**28.385**	**0,12**	**34,4**	**9,6**	**3,6**	**9,9**	**1.472**	**43.229**	**14.249**	**33.980**	**0,14**	**32,8**	**9,7**	**3,4**	**10,1**
2. Арзамасскій.	кр. надѣльн.	971	31.169	8.739	22.430		32,1	9,0	3,6	9,7	4.755	145.028	45.173	99.855		30,5	9,5	3,2	9,8
	владѣльч.	465	15.531	4.371	11.160		33,4	9,4	3,6	9,5	1.896	59.345	17.823	41.523		31,3	9,4	3,3	9,1
	въ уѣздѣ	**1.436**	**46.700**	**13.110**	**33.590**	**0,21**	**32,5**	**9,1**	**3,6**	**9,6**	**6.651**	**204.373**	**62.995**	**141.378**	**0,89**	**30,7**	**9,5**	**3,2**	**9,6**
3. Арзамасскій.	кр. надѣльн.	1.050	23.940	9.345	14.595		22,8	8,9	2,6	9,7	4.821	152.344	48.210	104.134		31,6	10,0	3,2	9,9
	владѣльч.	135	6.494	1.148	5.346		48,1	8,5	5,7	10,0	800	41.680	7.200	34.480		52,1	9,0	5,8	9,8
	въ уѣздѣ	**1.185**	**30.434**	**10.493**	**19.941**	**0,13**	**25,7**	**8,9**	**2,9**	**9,8**	**5.621**	**194.024**	**55.410**	**138.614**	**0,89**	**34,5**	**9,9**	**3,5**	**9,9**
4. Балахнинскій.	кр. надѣльн.	112	5.040	1.176	3.864		45,0	10,5	4,3	9,4	—	—	—	—		—	—	—	—
	владѣльч.	17	950	167	783		55,9	9,8	5,7	9,3	—	—	—	—		—	—	—	—
	въ уѣздѣ	**129**	**5.990**	**1.343**	**4.647**	**0,03**	**46,4**	**10,4**	**4,5**	**9,4**	—	—	—	—	—	—	—	—	—
5. Васильсурскій.	кр. надѣльн.	1.457	27.100	12.822	14.278		18,6	8,8	2,1	10,0	883	36.468	9.625	26.843		41,3	10,9	3,8	10,3
	владѣльч.	146	4.511	1.226	3.285		30,9	8,4	3,7	10,3	93	1.916	772	1.144		20,6	8,3	2,5	10,0
	въ уѣздѣ	**1.603**	**31.611**	**14.048**	**17.563**	**0,12**	**19,7**	**8,8**	**2,3**	**10,0**	**976**	**38.384**	**10.397**	**27.987**	**0,19**	**39,3**	**10,7**	**3,7**	**10,3**
6. Горбатовскій.	кр. надѣльн.	449	15.401	5.253	10.148		34,3	11,7	2,9	9,4	164	8.003	1.952	6.051		48,8	11,9	4,1	9,4
	владѣльч.	114	5.472	1.151	4.321		48,0	10,1	4,8	9,5	34	1.333	347	986		39,2	10,2	3,8	9,8
	въ уѣздѣ	**563**	**20.873**	**6 404**	**14.469**	**0,09**	**37,1**	**11,4**	**3,3**	**9,4**	**198**	**9.336**	**2.299**	**7.037**	**0,05**	**47,2**	**11,6**	**4,1**	**9,5**
7. Княгининскій.	кр. надѣльн.	1.591	60.140	14.478	45.662		37,8	9,1	4,2	10,3	419	18.143	4.064	14.079		43,3	9,7	4,5	9,9
	владѣльч.	1.130	49.833	9.379	40.454		44,1	8,3	5,3	9,8	2.511	73.070	23.353	49.718		29,1	9,3	3,1	9,9
	въ уѣздѣ	**2.721**	**109.973**	**23.857**	**86.116**	**0,72**	**40,4**	**8,8**	**4,6**	**10,1**	**2.930**	**91.213**	**27.416**	**63.797**	**0,54**	**31,1**	**9,4**	**3,3**	**9,9**
8. Лукояновскій	кр. надѣльн.	2.913	15.439	24.761	—9.322		5,3	8,5	0,6	9,9	11.644	91.988	107.125	— 15.137		7,9	9,2	0,9	9,6
	владѣльч.	716	6.516	6.229	287		9,1	8,7	1,0	9,2	1.193	14.913	9.785	5.130		12,5	8,2	1,5	9,5
	въ уѣздѣ	**3.629**	**21.955**	**30.990**	**—9.035**	**—**	**6,0**	**8,5**	**0,7**	**9,6**	**12.837**	**106.901**	**116.903**	**— 10.007**	**—**	**8,3**	**9,1**	**0,9**	**9,6**
9. Макарьевскій.	кр. надѣльн.	1.616	50.258	15.029	35.229		31,1	9,3	3,3	9,4	83	2.449	631	1.818		29,5	7,6	3,9	9,3
	владѣльч.	60	1.776	558	1.218		29,6	9,3	3,2	8,0	42	945	324	617		22,5	7,8	2,9	10,0
	въ уѣздѣ	**1.676**	**52.034**	**15.587**	**36.447**	**0,29**	**31,0**	**9,3**	**3,3**	**9,3**	**125**	**3.394**	**955**	**2.435**	**0,02**	**27,2**	**7,7**	**3.5**	**9,5**
10. Семеновскій.	кр. надѣльн.	84	899	832	67		10,7	9,9	1,1	8,9	—	—	—	—		—	—	—	—
	владѣльч.	2	86	20	66		42,8	9,9	4,3	9,1	3	85	31	55		28,4	10,1	2,8	10,2
	въ уѣздѣ	**86**	**985**	**852**	**133**	**0,00**	**11,5**	**9,9**	**1,2**	**9,0**	**3**	**85**	**31**	**55**	**0,00**	**28,4**	**10,1**	**2,8**	**10,2**
11. Сергачскій.	кр. надѣльн.	2.393	28.477	20.819	7.658		11,9	8,7	1,4	9,9	2.662	60.960	25.285	35.671		22,9	9,5	2,4	9,6
	владѣльч.	1.166	22.620	9.561	13.059		19,4	8,2	2,4	10,0	737	17.246	7.145	10.097		23,4	9,7	2,4	10,2
	въ уѣздѣ	**3.559**	**51.097**	**30.380**	**20.717**	**0,11**	**14,4**	**8,5**	**1,7**	**9,9**	**3.399**	**78.206**	**32.430**	**45.768**	**0,25**	**23,0**	**9,5**	**2,4**	**9,7**
	Въ губерніи	**17.732**	**411.057**	**158.084**	**252.973**	**0.14**	**23,2**	**8,9**	**2.6**	**9,8**	**34.212**	**774.145**	**323.100**	**451.044**	**0,25**	**22,6**	**9,4**	**2,4**	**9,8**
	кр. надѣльн.	13.663	292.678	123.011	169.667		21,4	9,0	2,4	9,8	26.761	558.741	254.577	304.170		20,9	9,5	2,2	9,8
	владѣльч.	4.069	118.379	35.073	83.306		29,1	8,6	3,4	9,7	7.451	215 404	68.523	146.874		28,9	9,2	3,1	9,7
ЭСТЛЯНДСКАЯ.																			
1. Ревельскій.	кр. надѣльн.	391	22.170	4.770	17.400		56,7	12,2	4,6	10,5	22	924	28	638		42,0	13,0	3,2	9,5
	владѣльч.	193	8.125	2.297	5.828		42,1	11,9	3,5	10,1	—	—	—	—		—	—	—	—
	въ уѣздѣ	**584**	**30.295**	**7.067**	**23.228**	**0,14**	**51,9**	**12,1**	**4,3**	**10,4**	**22**	**924**	**28**	**638**	**0,00**	**42,0**	**13,0**	**3,2**	**9,5**
2. Везенбергскій.	кр. надѣльн.	380	34.086	4.636	29.450		89,7	12,2	7,4	10,5	30	2.187	29	1.929		72,9	8,6	8,5	10,8
	владѣльч.	289	22.773	3.497	19.276		78,8	12,1	6,5	9,8	—	—	—	—		—	—	—	—
	въ уѣздѣ	**669**	**56.859**	**8.133**	**48.726**	**0,37**	**85,0**	**12,2**	**7,0**	**10,2**	**30**	**2.187**	**29**	**1.929**	**0,01**	**72,9**	**8,6**	**8,5**	**10,8**
3. Вейсенштейнскій	кр. надѣльн.	249	17.181	3.237	13.944		69,0	13,0	5,3	10,0	22	1.815	22	1.595		82,5	10,0	8,3	11,0
	владѣльч.	305	19.978	3.721	16.257		65,5	12,2	5,4	10,2	—	—	—	—		—	—	—	—
	въ уѣздѣ	**554**	**37.159**	**6.958**	**30.201**	**0,52**	**67,1**	**12,6**	**5,3**	**10,1**	**22**	**1.815**	**22**	**1.595**	**0,03**	**82,5**	**10,0**	**8,3**	**11,0**
4. Гапсальскій.	кр. надѣльн.	191	9.264	2.483	6.781		48,5	13,0	3,7	10,1	25	925	35	575		37,0	14,0	2,6	10,0
	владѣльч.	252	16.808	3.276	13.532		66,7	13,0	5,1	10,1	8	288	10	184		36,0	13,0	2,8	10,0
	въ уѣздѣ	**443**	**26.072**	**5.759**	**20.313**	**0,23**	**58,9**	**13,0**	**4,5**	**10,1**	**33**	**1.213**	**45**	**759**	**0,01**	**36,8**	**13,8**	**2,7**	**10,0**
	Въ губерніи	**2.250**	**150.385**	**27.917**	**122.468**	**0,27**	**66,8**	**12,4**	**5,4**	**10,2**	**107**	**6.139**	**1.281**	**4.921**	**0,01**	**57,4**	**11,4**	**5,0**	**10,5**
	кр. надѣльн.	1.211	82.701	15.126	67.575		68,3	12,5	5,5	10,3	99	5.851	1.111	4.737		59,1	11,3	5,3	10,5
	владѣльч.	1.039	67.684	12.791	54.893		65,1	12,3	5,3	10,0	8	288	10	184		36,0	13,0	2,8	10,0

УѢЗДЫ. DISTRICTS.	Бобы. Féves.								
	Посѣвная площадь 1905 г. въ десят. L'aire cultivée en 1905, en dessiatines.	Собрано. Récolte.	Посѣяно. Ensemencement.	Остат. за посѣв. Produit net. Весь. Absolu.	Остат. за посѣв. Produit net. На 1 душу насел. Par habitant.	На 1 десятину. Par dessiat. Собрано. Récolte.	На 1 десятину. Par dessiat. Посѣяно. Ensemencement.	Урожай самъ. Rendement à.	Вѣсъ четверти въ пудахъ. Poids d'une tchetv. en pouds.
		Пудовъ. Pouds.							
1	2	3	4	5	6	7	8	9	10
1. Нижегородскій	—	—	—	—		—	—	—	—
	—	—	—	—		—	—	—	—
	—	—	—	—	—	—	—	—	—
2. Арзамасскій.	—	—	—	—		—	—	—	—
	—	—	—	—		—	—	—	—
	—	—	—	—	—	—	—	—	—
3. Арзамасскій.	—	—	—	—		—	—	—	—
	—	—	—	—		—	—	—	—
	—	—	—	—	—	—	—	—	—
4. Балахнинскій.	—	—	—	—		—	—	—	—
	—	—	—	—		—	—	—	—
	—	—	—	—	—	—	—	—	—
5. Васильсурскій.	—	—	—	—		—	—	—	—
	—	—	—	—		—	—	—	—
	—	—	—	—	—	—	—	—	—
6. Горбатовскій.	—	—	—	—		—	—	—	—
	—	—	—	—		—	—	—	—
	—	—	—	—	—	—	—	—	—
7. Княгининскій.	—	—	—	—		—	—	—	—
	—	—	—	—		—	—	—	—
	—	—	—	—	—	—	—	—	—
8. Лукояновскій	—	—	—	—		—	—	—	—
	—	—	—	—		—	—	—	—
	—	—	—	—	—	—	—	—	—
9. Макарьевскій.	—	—	—	—		—	—	—	—
	—	—	—	—		—	—	—	—
	—	—	—	—	—	—	—	—	—
10. Семеновскій.	—	—	—	—		—	—	—	—
	—	—	—	—		—	—	—	—
	—	—	—	—	—	—	—	—	—
11. Сергачскій.	—	—	—	—		—	—	—	—
	—	—	—	—		—	—	—	—
	—	—	—	—	—	—	—	—	—
	—	—	—	—		—	—	—	—
	—	—	—	—		—	—	—	—
	—	—	—	—		—	—	—	—
1. Ревельскій.	121	11.616	1.815	9.801		96,0	15,0	6,4	10,0
	—	—	—	—		—	—	—	—
	121	11.616	1.815	9.801	0,06	96,0	15,0	6,4	10,0
2. Везенбергскій.	73	5.110	292	4.818		70,0	4,0	17,5	10,0
	—	—	—	—		—	—	—	—
	73	5.110	292	4.818	0,04	70,0	4,0	17,5	10,0
3. Вейсенштейнскій	138	7.452	1.518	5.934		54,0	11,0	4,9	10,0
	—	—	—	—		—	—	—	—
	138	7.452	1.518	5.934	0,10	54,0	11,0	4.9	10,0
4. Гапсальскій.	33	495	264	231		15,0	8,0	1,9	10,0
	—	—	—	—		—	—	—	—
	33	495	264	231	0,00	15,0	8,0	1,9	10.0
	365	24.673	3.889	20.784	0,05	67.6	10,7	6,3	10,0
	365	24.673	3.889	20.784		67,6	10,7	6,3	10,0
	—	—	—	—		—	—	—	—

УѢЗДЫ. DISTRICTS.	Картофель. Pommes de terre.								Овесъ. Avoine.							
	Посѣвная площадь 1905 г. въ десят. L'aire cultivée en 1905, en dessiatines.	Собрано. Récolte.	Посѣяно. Ensemencement.	Остатокъ за посѣвомъ. Produit net. Весь. Absolu.	Остатокъ за посѣвомъ. Produit net. На 1 душу насел. Par habitant.	На 1 десятину. Par dessiatine. Собрано. Récolte.	На 1 десятину. Par dessiatine. Посѣяно. Ensemencement.	Урожай самъ. Rendement à.	Вѣсъ четверти въ пудахъ. Poidsd'une tchetv. en pouds.	Посѣвная площадь 1905 г. въ десят. L'aire cultivée en 1905, en dessiatines.	Собрано. Récolte.	Посѣяно. Ensemencement.	Остатокъ за посѣвомъ. Produit net.	На 1 десятину. Par dessiatine. Собрано. Récolte.	На 1 десятину. Par dessiatine. Посѣяно. Ensemencement.	Урожай самъ. Rendement à.	Вѣсъ четверти въ пудахъ. Poids d'une tchetv. en pouds.	Собрано соломы. Récolte de la paille. Всего. En général.	Собрано соломы. Récolte de la paille. На одну десятину. Par dessiatine.
	Пудовъ. Pouds.									Пудовъ. Pouds.									
1	2	3	4	5	6	7	8	9	10	1	2	3	4	5	6	7	8	9	10
НИЖЕГОРОДСКАЯ.																			
1. Нижегородский. кр. надѣльн.	3.861	1.782.624	343.243	1.439.381		461,7	88,9	5,2	8,6	15.609	633.725	168.577	465.148	40,6	10,8	3,8	5,4	889.713	57,0
владѣльч. .	229	114.225	21.984	92.241		498,8	96,0	5,2	9,0	5.282	227.654	58.630	169.024	43,1	11,1	3,9	5,6	337.520	63,9
въ уѣздѣ . .	**4.090**	**1.896.849**	**365.227**	**1.531.622**	6,23	**463,8**	**89,3**	**5,2**	**8,6**	**20.891**	**861.379**	**227.207**	**634.172**	**41,2**	**10,9**	**3,8**	**5,4**	**1.227.233**	**58,7**
2. Ардатовский. кр. надѣльн.	4.489	2.164.147	440.820	1.723.327		482,1	98,2	4,9	9,4	12.988	532.508	141.569	390.939	41,0	10,9	3,8	5,5	876.690	67,5
владѣльч. .	918	401.900	90.148	311.752		437,8	98,2	4,5	9,4	5.998	275.308	71.376	203.932	45,9	11,9	3,9	5,5	411.463	68,6
въ уѣздѣ . .	**5.407**	**2.566.047**	**530.968**	**2.035.079**	12,81	**474,6**	**98,2**	**4,8**	**9,4**	**18.986**	**807.816**	**212.945**	**594.871**	**42,5**	**11,2**	**3,8**	**5,5**	**1.288.153**	**67,8**
3. Арзамасский. кр. надѣльн.	4.967	2.792.944	500.177	2.292.767		562,3	100,7	5,6	9,0	20.101	954 798	243.222	711.576	47,5	12,1	3,9	5,6	1.236.212	61,5
владѣльч. .	851	416.650	84.164	332.486		489,6	98,9	5,0	9,9	7.556	380.822	88.405	292.417	50,4	11,7	4,3	5,8	534.965	70,8
въ уѣздѣ . .	**5.818**	**3.209.594**	**584.341**	**2.625.253**	16,92	**551,7**	**100,4**	**5,5**	**9,8**	**27.657**	**1.335.620**	**331.627**	**1.003.993**	**48,3**	**12,0**	**4,0**	**5,7**	**1.771.177**	**64,0**
4. Балахнинский. кр. надѣльн.	3.278	1.381.349	272.074	1.109.275		421,4	83,0	5,1	8,7	16.327	888.189	235.109	653.080	54,4	14,4	3,8	5,3	1.379.632	84,5
владѣльч. .	83	33.408	6.623	26.785		402,5	79,8	5,1	9,1	1.070	49.541	13.803	35.738	46,3	12,9	3,6	5,4	67.196	62,8
въ уѣздѣ . .	**3.361**	**1.414.757**	**278.697**	**1.136.060**	7,15	**420,9**	**82,9**	**5,1**	**8,7**	**17.397**	**937.730**	**248.912**	**688.818**	**53,9**	**14,3**	**3,8**	**5,3**	**1.446.828**	**83,2**
5. Васильсурский. кр. надѣльн.	1.035	558.279	91.287	466.992		539,4	88,2	6,1	9,0	7.285	367.893	88.877	279.016	50,5	12,2	4,1	6,0	469.154	64,4
владѣльч. .	103	45.876	8.714	37.162		445,4	84,6	5,3	9,0	6.698	334.230	77.697	256.533	49,9	11,6	4,3	5,7	363.032	54,2
въ уѣздѣ . .	**1.138**	**604.155**	**100.001**	**504.154**	3,43	**530,9**	**87,9**	**6.0**	**9,5**	**13.983**	**702.123**	**166.574**	**535.549**	**50,2**	**11,9**	**4,2**	**5,9**	**832.186**	**59,5**
6. Горбатовский. кр. надѣльн.	2.522	1.035.533	237.068	798.465		410,6	94,0	4,4	9,4	15.523	627.129	172.305	454.824	40,4	11,1	3,6	5,7	973.292	62,7
владѣльч. .	189	60.518	13.589	46.929		320,2	71,9	4,5	8,6	5.443	289.023	60.417	228.606	53,1	11,1	4,8	6,6	345.631	64,5
въ уѣздѣ . .	**2.711**	**1.096.051**	**250.657**	**845.394**	5,47	**404,3**	**92,5**	**4,4**	**8,8**	**20.966**	**916.152**	**232.722**	**683.430**	**43,7**	**11,1**	**3,9**	**6,0**	**1.318.923**	**62,9**
7. Княгининский. кр. надѣльн.	820	310.616	59.368	251.248		378,8	72,4	5,2	8,8	10.577	538.369	124.809	413.560	50,9	11,8	4,3	5,9	752.025	71,1
владѣльч. .	237	125.136	20.098	105.038		528,0	84,8	6,2	9,4	11.996	652.582	130.756	521.826	54,4	10,9	5,0	6,0	802.532	66,9
въ уѣздѣ . .	**1.057**	**435.752**	**79.466**	**356.286**	2,99	**412,2**	**75,2**	**5,6**	**9,0**	**22.573**	**1.190.951**	**255.565**	**935.386**	**52,8**	**11,3**	**4,7**	**6,0**	**1.554.557**	**68,9**
8. Лукояновский. кр. надѣльн.	4.879	1.574.453	420.082	1.154.371		322,7	86,1	3,7	8,6	26.688	699.226	333.600	365.626	26,2	12,5	2,1	5,2	1.131.571	42,4
владѣльч. .	1.323	530.391	109.941	420.450		400,9	83,1	4,8	9,3	16.357	575.766	183.198	392.568	35,2	11,2	3,1	5,7	799.857	48,9
въ уѣздѣ . .	**6.202**	**2.104.844**	**530.023**	**1.574.821**	7,04	**339,4**	**85,5**	**4.0**	**8,9**	**43.045**	**1.274.992**	**516.798**	**758.194**	**29,6**	**12,0**	**2,5**	**5,4**	**1.931.428**	**44,9**
9. Макарьевский. кр. надѣльн.	2.956	1.103.770	187.706	916.064		373,4	63,5	5,9	8,8	7.496	370.302	97.448	272.854	49,4	13,0	3,8	5,8	337.320	45,0
владѣльч. .	42	15.939	2.978	12.961		379,5	70,9	5,4	8,5	1.482	85.808	18.821	66.987	57,9	12,7	4,6	6,4	77.805	52,5
въ уѣздѣ . .	**2.998**	**1.119.709**	**190.684**	**929.025**	7,44	**373,5**	**63,6**	**5,9**	**8,9**	**8.978**	**456.110**	**116.269**	**339.841**	**50,8**	**13.0**	**3,9**	**5,9**	**415.125**	**46,2**
10. Семеновский. кр. надѣльн.	3.641	1.141.818	267.614	874.204		313,6	73,5	4,3	8,2	26.359	1.006.914	308.400	698.514	38,2	11,7	3,3	5,3	1.273.140	48,3
владѣльч. .	42	12.100	3.150	8.950		288,1	75,0	3,8	7,5	577	20.541	6.174	14.367	35,6	10,7	3,3	5,4	29.369	50,9
въ уѣздѣ . .	**3.683**	**1.153.918**	**270.764**	**883.154**	7,15	**313,3**	**73,5**	**4,3**	**8,2**	**26.936**	**1.027.455**	**314.574**	**712.881**	**38,1**	**11,7**	**3,3**	**5,3**	**1.302.509**	**48,4**
11. Сергачский. кр. надѣльн.	1.934	879.583	162.456	717.127		454,8	84,0	5,4	8,6	16.082	646.496	199.417	447.079	40,2	12,4	3,2	5,5	1.038.897	64,6
владѣльч. .	263	106.094	19.567	86.527		403,4	74,4	5,4	8,5	14.949	605.435	188.357	417.078	40,5	12,6	3,2	5,8	852.093	57,0
въ уѣздѣ . .	**2.197**	**985.677**	**182.023**	**803.654**	4,33	**448,6**	**82,9**	**5,4**	**8,5**	**31.031**	**1.251.931**	**387.774**	**864.157**	**40,3**	**12,5**	**3,2**	**5,6**	**1.890.990**	**60,9**
Въ губерніи	**38.662**	**16.587.353**	**3.362.851**	**13.224.502**	7,36	**429,0**	**87,0**	**4,9**	**8,5**	**252.443**	**10.762.259**	**3.010.967**	**7.751.292**	**42.6**	**11,9**	**3,6**	**5,6**	**14.979.109**	**59,3**
кр. надѣльн.	34.382	14.725.116	2.981.895	11.743.221		428,3	86,7	4,9	8,5	175.035	7.265.549	2.113.333	5.152.216	41,5	12,1	3,4	5,5	10.357.646	59,2
владѣльч. .	4.280	1.862.237	380.956	1.481.281		435,1	89,0	4,9	9,1	77.408	3.496.710	897.634	2.599.076	45,2	11,6	3,9	5,8	4.621.463	59,7
ЭСТЛЯНДСКАЯ.																			
1. Ревельский. кр. надѣльн.	7.556	5.328.491	1.459.064	3.869.427		705,2	193,1	3,7	9,1	6.621	188.036	70.183	117.853	28,4	10,6	2,7	5,8	461.483	69.7
владѣльч. .	4.982	2.810.844	837.972	1.972.872		564,2	168,2	3,4	9,1	4.585	155.890	50.435	105.455	34.0	11,0	3,1	6,2	296.191	64,6
въ уѣздѣ . .	**12.538**	**8.139.335**	**2.297.036**	**5.842.299**	34,57	**649,2**	**183,2**	**3,5**	**9,3**	**11.206**	**343.926**	**120.618**	**223.308**	**30,7**	**10.8**	**2,9**	**6,0**	**757.674**	**67,6**
2. Везенбергский. кр. надѣльн.	8.037	5.905.588	1.365.486	4.540.102		734,8	169,9	4,3	8,6	7.738	379.936	85.892	294.044	49,1	11,1	4,4	6,3	796.240	102,9
владѣльч. .	5.512	3.857.298	948.064	2.909.234		699,8	172,0	4,1	8,6	6.489	365.331	73.975	291.356	56,3	11.4	4,9	6,4	672.909	103,7
въ уѣздѣ . .	**13.549**	**9.762.886**	**2.313.550**	**7.449.336**	55,93	**720,6**	**170,8**	**4,2**	**8,6**	**14.227**	**745.267**	**159.867**	**585.400**	**52,4**	**11.2**	**4,7**	**6.3**	**1.469.149**	**103,3**
3. Вейсенштейнский кр. надѣльн.	3.983	2.855.413	752.787	2.102.626		716,9	189,0	3,8	8,5	5.016	224.215	48.154	176.061	44,7	9,6	4,7	6,3	451.440	90,0
владѣльч. .	5.159	3.157.308	883.221	2.274.087		612,0	171,2	3,6	8,6	4.979	249.946	52.777	197.169	50,2	10,6	4,7	6,6	497.402	99,9
въ уѣздѣ . .	**9.142**	**6.012.721**	**1.636.008**	**4.376.713**	75,07	**657,7**	**179,0**	**3,7**	**8,7**	**9.995**	**474.161**	**100.931**	**373.230**	**47,4**	**10,1**	**4,7**	**6,5**	**948.842**	**94,9**
4. Гапсальский. кр. надѣльн.	3.062	2.063.788	560.346	1.503.442		674,0	183,0	3,7	9,2	2.469	80.243	22.221	58.022	32,5	9,0	3,6	5,7	212.828	86,2
владѣльч. .	2.233	1.412.819	428.736	984.083		632,7	192,0	3,3	8,8	4.523	149.711	46.135	103.576	33,1	10,2	3,2	5,8	381.289	84,3
въ уѣздѣ . .	**5.295**	**3.476.607**	**989.082**	**2.487.525**	27,95	**656,6**	**186,8**	**3,5**	**9,3**	**6.992**	**229.954**	**68.356**	**161.598**	**32,9**	**9.8**	**3,4**	**5,8**	**594.117**	**85,0**
Въ губерніи .	**40.524**	**27.391.549**	**7.235.676**	**20.155.873**	44,84	**675,9**	**178,6**	**3,8**	**8,8**	**42.420**	**1.793.308**	**449.772**	**1.343.536**	**42,3**	**10,6**	**4,0**	**6,2**	**3.769.782**	**88,9**
кр. надѣльн.	22.638	16.153.280	4.137.683	12.015.597		713,5	182,8	3,9	8,8	21.844	872.430	226.450	645.980	39,9	10,4	3,9	6,1	1.921.991	88,0
владѣльч.	**17.886**	**11.238.269**	**3.097.993**	**8.140.276**		**628,3**	**173,2**	**3,6**	**8,8**	**20.576**	**920.878**	**223.322**	**697.556**	**44,8**	**10,9**	**4,1**	**6,3**	**1.847.791**	**89,8**

Яровая рожь. Seigle de printemps.

УѢЗДЫ. DISTRICTS.	Посѣвная площадь 1905 г. въ десят. L'aire cultivée en 1905, en dessiatines.	Собрано. Récolte.	Посѣяно. Ensemencement.	Остат. за посѣв. Produit net. Весь. Absolu.	Остат. за посѣв. Produit net. На 1 душу насел. Par habitant.	На 1 десят. Par dessiat. Собрано. Récolte.	На 1 десят. Par dessiat. Посѣяно. Ensemencement.	Урожай самъ. Rendement à.	Вѣсъ четверти въ пудахъ. Poids d'une tchetv. en pouds.	Собрано соломы. Récolte de la paille. всего. En général.	Собрано соломы. Récolte de la paille. На одну десятину. Par dessiatine.
		Пудовъ. Pouds.								Пудовъ. Pouds.	
1	2	3	4	5	6	7	8	9	10	11	12
ПОДОЛЬСКАЯ.											
1. Каменецъ-Подольскій. кр. надѣльн.	—	—	—	—		—	—	—	—	—	—
владѣльч.	56	2.800	560	2.240		50,0	10,0	5,0	10,0	7.000	125,0
въ уѣздѣ	**56**	**2.800**	**560**	**2.240**	**0,01**	**50,0**	**10,0**	**5,0**	**10,0**	**7.000**	**125,0**
2. Балтскій. кр. надѣльн.	253	7.389	2.151	5.238		29,6	8,5	3,4	8,7	8.804	34,8
владѣльч.	446	31.354	3.791	27.563		70,3	8,5	8,3	8,7	46.830	105,0
въ уѣздѣ	**699**	**38.743**	**5.942**	**32.801**	**0,07**	**55,4**	**8,5**	**6,5**	**8,7**	**55.634**	**79,6**
3. Брацлавскій. кр. надѣльн.	—	—	—	—		—	—	—	—	—	—
владѣльч.	—	—	—	—		—	—	—	—	—	—
въ уѣздѣ	—	—	—	—	—	—	—	—	—	—	—
4. Винницкій. кр. надѣльн.	—	—	—	—		—	—	—	—	—	—
владѣльч.	23	1.249	214	1.035		54,3	9,3	5,8	9,5	987	42,9
въ уѣздѣ	**23**	**1.249**	**214**	**1.035**	**0,00**	**54,3**	**9,3**	**5,8**	**9,5**	**987**	**42,9**
5. Гайсинскій. кр. надѣльн.	—	—	—	—		—	—	—	—	—	—
владѣльч.	120	10.800	1.080	9.720		90,0	9,0	10,0	10,0	7.200	60,0
въ уѣздѣ	**120**	**10.800**	**1.080**	**9.720**	**0,03**	**90,0**	**9,0**	**10,0**	**10,0**	**7.200**	**60,0**
6. Летичевскій. кр. надѣльн.	—	—	—	—		—	—	—	—	—	—
владѣльч.	—	—	—	—		—	—	—	—	—	—
въ уѣздѣ	—	—	—	—	—	—	—	—	—	—	—
7. Литинскій. кр. надѣльн.	—	—	—	—		—	—	—	—	—	—
владѣльч.	19	1.330	152	1.178		70,0	8,0	8,8	9,0	1.330	70,0
въ уѣздѣ	**19**	**1.330**	**152**	**1.178**	**0,00**	**70,0**	**8,0**	**8,8**	**9,0**	**1.330**	**70,0**
8. Могилевскій. кр. надѣльн.	—	—	—	—		—	—	—	—	—	—
владѣльч.	—	—	—	—		—	—	—	—	—	—
въ уѣздѣ	—	—	—	—	—	—	—	—	—	—	—
9. Ольгопольскій. кр. надѣльн.	76	2.280	836	1.444		30,0	11,0	2,7	9,5	2.660	35,0
владѣльч.	30	2.100	270	1.830		70,0	9,0	7,8	8,7	2.850	95,0
въ уѣздѣ	**106**	**4.380**	**1.106**	**3.274**	**0,01**	**41,3**	**10,4**	**4,0**	**9,2**	**5.510**	**52,0**
10. Проскуровск. кр. надѣльн.	—	—	—	—		—	—	—	—	—	—
владѣльч.	40	3.500	432	3.068		87,5	10,8	8,1	9,0	5.104	127,6
въ уѣздѣ	**40**	**3.500**	**432**	**3.068**	**0,01**	**87.5**	**10,8**	**8,1**	**9,0**	**5.104**	**127.6**
11. Ушицкій. кр. надѣльн.	—	—	—	—		—	—	—	—	—	—
владѣльч.	116	7.969	1.206	6.763		68,7	10,4	6,6	9,5	14.616	126,0
въ уѣздѣ	**116**	**7.969**	**1.206**	**6.763**	**0,03**	**68,7**	**10,4**	**6,6**	**9,5**	**14.616**	**126,0**
12. Ямпольскій. кр. надѣльн.	164	4.986	1.312	3.674		30,4	8,0	3,8	8,9	14.563	88,8
владѣльч.	35	2.804	305	2.499		80,1	8,7	9,2	9,3	2.888	82,5
въ уѣздѣ	**199**	**7.790**	**1.617**	**6.173**	**0,02**	**39,1**	**8,1**	**4,8**	**9,0**	**17.451**	**87,7**
Въ губерніи	**1.378**	**78.561**	**12.309**	**66.252**	**0,02**	**57,0**	**8,9**	**6,4**	**9,1**	**114.832**	**82,6**
кр. надѣльн.	493	14.655	4.299	10.356		29,7	8,7	3,4	8,9	26.027	52,8
владѣльч.	885	63.906	8.010	55.896		72,2	9,1	8,0	9,1	88.805	100,3

Яровая пшеница. Froment de printemps.

Посѣвная площадь 1905 г. въ десят. L'aire cultivée en 1905, en dessiatines.	Собрано. Récolte.	Посѣяно. Ensemencement.	Остат. за посѣв. Produit net. Весь. Absolu.	Остат. за посѣв. Produit net. На 1 душу насел. Par habitant.	На 1 десят. Par dessiat. Собрано. Récolte.	На 1 десят. Par dessiat. Посѣяно. Ensemencement.	Урожай самъ. Rendement à.	Вѣсъ четверти въ пудахъ. Poids d'une tchetv. en pouds.	Собрано соломы. Récolte de la paille. Всего. En général.	Собрано соломы. Récolte de la paille. На одну десятину. Par dessiatine.
	Пудовъ. Pouds.			Pouds.					Пудовъ. Pouds.	
1	2	3	4	5	6	7	8	9	10	11
21	1.476	18								
871	53.828	8.62	1.287		70,3	9,0	7,8	8,7	1.134	54,0
892	55.304	8 81	45.205		61,8	9,9	6,2	9,4	81.264	93,3
			46.492	**0,15**	**62,0**	**9,9**	**6,3**	**9,4**	**82.398**	**92,4**
46.813	1.399.709	393.22	1.006.480		29,9	8,4	3,6	9,6	2.111.266	45,1
41.877	1.997.533	355.95	1.641.578		47,7	8,5	5,6	8,9	2 897.888	69,2
88.690	**3.397.242**	**749.18**	**2.648.058**	**5,72**	**38,3**	**8,4**	**4,5**	**9,2**	**5.009.154**	**56,5**
—	—	—	—		—	—	—	—	—	—
—	—	—	—		—	—	—	—	—	—
26	2.418	23	—		—	—	—	—	—	—
26	**2.418**	**23**	**2.184**	**0,01**	**93,0**	**9,0**	**10,3**	**10,5**	**3.900**	**150,0**
4	168	3								
409	20.368	3.51	132		42,0	9,0	4,7	9 4	170	42,4
413	**20.536**	**3.553**	**16.851**		**49,8**	**8,6**	**5,8**	**9,2**	**27.853**	**68,1**
			16.983	**0,06**	**49,7**	**8,6**	**5,8**	**9,2**	**28.023**	**67,9**
1	28	9								
511	30.405	5.110	19		28,0	9,1	3,1	9,6	38	37,8
512	**30.433**	**5.119**	25.295		59,5	10,0	6,0	8,4	33.624	65,8
			25.314	**0,09**	**59,4**	**10,0**	**5,9**	**8,4**	**33.662**	**65,7**
—	—	—	—		—	—	—	—	—	—
160	8.848	1.488	7.360		55,3	9,3	5,9	9,2	16.320	102,0
160	**8.848**	**1.488**	**7.360**	**0,03**	**55,3**	**9,3**	**5,9**	**9,2**	**16.320**	**102.0**
9	505	79								
715	47.119	6.864	426		56,1	8,8	6,4	9,2	423	47,0
724	**47.624**	**6.943**	40.255		65,9	9,6	6,9	9,7	64.922	90,8
			40.681	**0,17**	**65,8**	**9,6**	**6,9**	**9,7**	**65.345**	**90,3**
13	529	104								
555	27.695	4.718	425		40,7	8,0	5,1	8,4	754	58,0
568	**28.224**	**4.822**	22.977		49,9	8,5	5,9	8,6	39.350	70,9
			23.402	**0,09**	**49,7**	**8,5**	**5,8**	**8,6**	**40.104**	**70,6**
810	22.923	7.938	14.985		28,3	9,8	2,9	9,3	34.506	42,6
3.015	152.962	30.452	122.510		50,8	10,1	5,0	9,2	201.101	66,7
3.825	**175.885**	**38.390**	**137.495**	**0,41**	**46,0**	**10,0**	**4,6**	**9,2**	**235.607**	**61.6**
—	—	—	—		—	—	—	—	—	—
583	37.837	5.713	32.124		64,9	9,8	6,6	9,4	39.761	68,2
583	**37.837**	**5.713**	**32.124**	**0,12**	**64,9**	**9,8**	**6,6**	**9,4**	**39.761**	**68,2**
—	—	—	—		—	—	—	—	—	—
1.089	74.052	10.454	63.598		68.0	9,6	7,1	9,7	83.853	77,0
1.089	**74.052**	**10.454**	**63.598**	**0,15**	**68,0**	**9,6**	**7,1**	**9,7**	**83.853**	**77,0**
245	6.787	2.083	4.704		27,7	8,5	3,3	10,0	8.061	32,9
783	42.908	7.125	35.783		54,8	9,1	6,0	9,0	58.412	74,6
1.028	**49.695**	**9.208**	**40.487**	**0,13**	**48,3**	**9,0**	**5,4**	**9,1**	**66.473**	**64,7**
98.510	**3.928.098**	**843.920**	**3.084.178**	**0,88**	**39,9**	**8,6**	**4,7**	**9,2**	**5.704.600**	**57,9**
47.916	1.432.125	403.667	1.028.458		29,9	8,4	3,5	9,6	2.156.352	45,0
50.594	2.495.973	440.253	2.055.720		49,3	8,7	5,7	9,0	3.548.248	70,1

Ячмень. Orge.

Посѣвная площадь 1905 г. въ десят. L'aire cultivée en 1905, en dessiatines.	Собрано. Récolte.	Посѣяно. Ensemencement.	Остат. за посѣв. Produit net. Весь. Absolu.	Остат. за посѣв. Produit net. На 1 душу насел. Par habitant.	На 1 десят. Par dessiat. Собрано. Récolte.	На 1 десят. Par dessiat. Посѣяно. Ensemencement.	Урожай самъ. Rendement à.	Вѣсъ четверти въ пудахъ. Poids d'une tchetv. en pouds.	Собрано соломы. Récolte de la paille. Всего. En général.	Собрано соломы. Récolte de la paille. На одну десятину. Par dessiatine.
	Пудовъ. Pouds.								Пудовъ. Pouds.	
1	2	3	4	5	6	7	8	9	10	11
11.178	657.266	109.544	547.722		58,8	9,8	6,0	7,6	815.994	73,0
6.182	466.123	56.256	409.867		75,4	9,1	8,3	8,8	585.435	94,7
17.360	**1.123.389**	**165.800**	**957.589**	**3,19**	**64,7**	**9,6**	**6,8**	**8,1**	**1.401.429**	**80,7**
42.301	1.400.163	342.638	1.057.525		33,1	8,1	4,1	7,7	1.840.094	43,5
16.519	758.222	143.715	614.507		45,9	8,7	5,3	7,6	1.359.514	82,3
58.820	**2.158.385**	**486.353**	**1.672.032**	**3,61**	**36,7**	**8,3**	**4,4**	**7,7**	**3.199.608**	**54,4**
9.438	624.796	103.818	520.978		66,2	11,0	6,0	7,8	671.042	71,1
2.619	179.925	25.142	154.783		68,7	9,6	7,2	8,3	198.258	75,7
12.057	**804.721**	**128.960**	**675.761**	**2,43**	**66,7**	**10,7**	**6,2**	**7,9**	**869.300**	**72,1**
5.136	343.085	53.928	289.157		66,8	10,5	6,4	7,8	456.590	88,9
3.575	315.673	33.963	281.710		88,3	9,5	9,3	8,5	326.040	91,2
8.711	**658.758**	**87.891**	**570.867**	**1,99**	**75,6**	**10,1**	**7,5**	**8,1**	**782.630**	**89,8**
13.488	785.002	121.392	663.610		58,2	9,0	6,5	8,1	825.466	61,2
4.016	353.408	37.349	316.059		88,0	9,3	9,5	8,0	350.998	87,4
17.504	**1.138.410**	**158.741**	**979.669**	**3,35**	**65.0**	**9,1**	**7,2**	**8,1**	**1.176.464**	**67,8**
5.171	340.769	52.744	288.025		65,9	10,2	6,5	7,3	446.774	86,4
1.818	119.988	16.180	103.808		66,0	8,9	7,4	8,1	139.077	76,5
6.989	**460.757**	**68.924**	**391.833**	**1,84**	**65,9**	**9,9**	**6,7**	**7,6**	**585.851**	**83,8**
7.553	585.358	80.817	504.541		77,5	10,7	7,2	7,8	407.862	54,0
3.155	238.203	32.497	205.706		75,5	10,3	7,3	8,1	206.653	65,5
10.708	**823.561**	**113.314**	**710.247**	**2,93**	**76,9**	**10,6**	**7,3**	**7,9**	**614.515**	**57,4**
7.354	503.014	65.451	437.563		68,4	8,9	7,7	8,1	519.928	70,7
4.417	386.046	37.545	348.501		87,4	8,5	10,3	8,8	373.237	84,5
11.771	**889.060**	**102.996**	**786.064**	**3,06**	**75,5**	**8.7**	**8.6**	**8,4**	**893.165**	**75,9**
9.238	344.577	99.770	244.807		37,3	10,8	3,5	7,5	427.719	46,3
3.453	198 893	31.422	167.471		57,6	9,1	6,3	7,7	219.956	63,7
12.691	**543.470**	**131.192**	**412.278**	**1,23**	**42,8**	**10,3**	**4,1**	**7.6**	**647.675**	**51,0**
9.350	728.365	108.460	619.905		77,9	11,6	6,7	7,9	597.465	63,9
4.522	399.743	42.959	356.786		88,4	9,5	9.3	8,6	403.362	89,2
13.872	**1.128.110**	**151.419**	**976.691**	**3,77**	**81,3**	**10,9**	**7,5**	**8,1**	**1.000.827**	**72,1**
8.767	511.116	84.163	426.953		58,3	9,6	6,1	8,4	567.225	64,7
3.565	198.571	32.442	166.129		55,7	9,1	6,1	8,6	228.873	64,2
12.332	**709.687**	**116 605**	**593.082**	**2,35**	**57,5**	**9,5**	**6,1**	**8,5**	**796.098**	**64,6**
11.568	718.373	113.366	605.007		62,1	9,8	6,3	8,2	812.074	70,2
5.765	453.129	47.850	405.279		78,6	8,3	9,5	8,4	572.465	99,3
17.333	**1.171.502**	**161.216**	**1.010.286**	**3,29**	**67,6**	**9,3**	**7,3**	**8,3**	**1.384.539**	**79,9**
200.148	**11.609.810**	**1.873.411**	**9.736.399**	**2,79**	**58.0**	**9,3**	**6,2**	**8,0**	**13.352.101**	**66,7**
140.542	7.541.884	1.336.091	6.205.793		53,7	9,5	5,6	7,8	8.388.233	59,7
59.606	4.067.926	537.320	3.530.606		68,2	9,0	7,6	8,3	4.963.868	83,3

УѢЗДЫ DISTRICTS	Полба. Épeautre.											Гречиха. Sarrasin.										
	Посѣвная площадь 1905 г. въ десят. L'aire cultivée en 1905, en dessiatines.	Собрано. Récolte.	Посѣяно. Ensemencement.	Остат. за посѣв. Produit net.		На 1 десят. Par dessiat.		Урожай сам. Rendement à.	Вѣсъ четверти въ пудахъ. Poids d'une tchetv. en pouds.	Собрано соломы. Récolte de la paille.		Посѣвная площадь 1905 г. въ десят. L'aire cultivée en 1905, en dessiatines.	Собрано. Récolte.	Посѣяно. Ensemencement.	Остат. за посѣв. Produit net.		На 1 десят. Par dessiat.		Урожай сам. Rendement à.	Вѣсъ четверти въ пудахъ. Poids d'une tchetv. en pouds.	Собрано соломы. Récolte de la paille.	
		Пудовъ. Pounds.		Весь. Absolu.	На 1 душу насел. Par habitant.	Собрано. Récolte.	Посѣяно. Ensemencement.			Всего. En général.	На одну десятину. Par dessiatine.		Пудовъ. Pounds.		Весь. Absolu.	На 1 душу насел. Par habitant.	Собрано. Récolte.	Посѣяно. Ensemencement.			Всего. En général.	На одну десятину. Par dessiatine.
1	2	3	4	5	6	7	8	9	10	11	12	1	2	3	4	5	6	7	8	9	10	11
ПОДОЛЬСКАЯ.																						
1. Каменецъ-Подольскій. кр. надѣльн.	7	210	57	153		30,0	8,2	3,7	7,4	315	45,0	3.066	149.008	23.60	125.400		48,6	7,7	6,3	7,2	184.573	60,2
владѣльч.	10	605	80	525		60,5	8,0	7,6	7,5	644	64,4	2.041	106.132	14.89	91.233		52,0	7,3	7,1	8,4	157.361	77,1
въ уѣздѣ	**17**	**815**	**137**	**678**	**0,00**	**47,9**	**8,1**	**5,9**	**7,5**	**959**	**56,4**	**5.107**	**255.140**	**38.50**	**216.633**	**0,72**	**50,0**	**7,5**	**6,6**	**7,7**	**341.934**	**67,0**
2. Балтскій кр. надѣльн.	—	—	—	—		—	—	—	—	—	—	557	16.654	4.12	12.532		29,9	7,4	4,0	7,8	22.391	40,2
владѣльч.	508	32.614	4.420	28.194		64,2	8,7	7,4	8,0	34.798	68,5	346	14.290	2.52	11.764		41,3	7,3	5,7	7,2	27.438	79,3
въ уѣздѣ	**508**	**32.614**	**4.420**	**28.194**	**0,06**	**64,2**	**8,7**	**7,4**	**8,0**	**34.798**	**68,5**	**903**	**30.944**	**6.64**	**24.296**	**0,05**	**34,3**	**7,4**	**4,7**	**7,5**	**49.829**	**55,2**
3. Брацлавскій. кр. надѣльн.	—	—	—	—		—	—	—	—	—	—	2.816	87.578	27.03	60.544		31,1	9,6	3,2	7,6	171.776	61,0
владѣльч.	—	—	—	—		—	—	—	—	—	—	421	20.847	3.71	17.133		49,4	8,8	5,6	6,7	30.384	72,0
въ уѣздѣ	**—**	**—**	**—**	**—**	**—**	**—**	**—**	**—**	**—**	**—**	**—**	**3.238**	**108.425**	**30.74**	**77.677**	**0,28**	**33,5**	**9,5**	**3,5**	**7,4**	**202.160**	**62,4**
4. Винницкій. кр. надѣльн.	—	—	—	—		—	—	—	—	—	—	3.205	160.891	29.80	131.084		50,2	9,3	5,4	7,4	229.799	71,7
владѣльч.	18	1.193	148	1.045		66,3	8,2	8,1	7,7	565	70,6	1.004	52.509	9.13	43.373		52,3	9,1	5,7	8,0	64.557	64,3
въ уѣздѣ	**18**	**1.193**	**148**	**1.045**	**0,00**	**66,3**	**8,2**	**8,1**	**7,7**	**565**	**70,6**	**4.209**	**213.400**	**38.94**	**174.457**	**0,61**	**50,7**	**9,3**	**5,5**	**7,5**	**294.356**	**69,9**
5. Гайсинскій. кр. надѣльн.	24	2.040	192	1.848		85,0	8,0	10,6	7,5	3.000	125,0	2.872	78.406	23.26	55.143		27,3	8,1	3,4	6,8	131.825	45,9
владѣльч.	—	—	—	—		—	—	—	—	—	—	479	11.161	3.49	7.664		23,3	7,3	3,2	7,1	27.686	57,8
въ уѣздѣ	**24**	**2.040**	**192**	**1.848**	**0,01**	**85,0**	**8,0**	**10,6**	**7,5**	**3.000**	**125,0**	**3.351**	**89.567**	**26.76**	**62.807**	**0,22**	**26,7**	**8,0**	**3,3**	**6,8**	**159.511**	**47,6**
6. Летичевскій. кр. надѣльн.	—	—	—	—		—	—	—	—	—	—	2.753	158.573	24.22	134.347		57,6	8,8	6,5	6,9	189.406	68,8
владѣльч.	3	210	28	182		70,0	9,3	7,5	8,0	255	85,0	817	41.929	7.44	34.486		50,7	9,0	5,6	7,2	53.342	64,5
въ уѣздѣ	**3**	**210**	**28**	**182**	**0,00**	**70,0**	**9,3**	**7,5**	**8,0**	**255**	**85,0**	**3.580**	**200.502**	**31.66**	**168.833**	**0,79**	**56,0**	**8,8**	**6,3**	**7,0**	**242.748**	**67,5**
7. Литинскій. кр. надѣльн.	—	—	—	—		—	—	—	—	—	—	4.121	240.254	41.21	199.044		58,3	10,0	5,8	7,2	247.672	60,1
владѣльч.	5	343	44	299		68,5	8,8	7,8	7,8	439	87,8	1.799	86.172	15.29	70.880		47,9	8,5	5,6	6,8	126.290	70,2
въ уѣздѣ	**5**	**343**	**44**	**299**	**0,00**	**68,5**	**8,8**	**7,8**	**7,8**	**439**	**87,8**	**5.920**	**326.426**	**56.50**	**269.924**	**1,11**	**55,1**	**9,5**	**5,8**	**7,1**	**373.962**	**63,2**
8. Могилевскій. кр. надѣльн.	—	—	—	—		—	—	—	—	—	—	1.301	40.461	8.97	31.484		31,1	6,9	4,5	7,6	68.953	53,0
владѣльч.	—	—	—	—		—	—	—	—	—	—	238	9.877	1.76	8.116		41,5	7,4	5,6	7,5	14.518	61,0
въ уѣздѣ	**—**	**—**	**—**	**—**	**—**	**—**	**—**	**—**	**—**	**—**	**—**	**1.539**	**50.338**	**10.73**	**39.600**	**0,15**	**32,7**	**7,0**	**4,7**	**7,6**	**83.471**	**54,2**
9. Ольгопольскій. кр. надѣльн.	—	—	—	—		—	—	—	—	—	—	1.141	15.518	7.64	7.873		13,6	6,7	2,0	6,8	54.540	47,8
владѣльч.	120	7.200	984	6.216		60,0	8,2	7,3	8,0	7.596	63,3	281	1.798	1.93	—140		6,4	6,9	0,9	7,7	22.283	79,3
въ уѣздѣ	**120**	**7.200**	**984**	**6.216**	**0,02**	**60,0**	**8,2**	**7,3**	**8,0**	**7.596**	**63,3**	**1.422**	**17.316**	**9.58**	**7.733**	**0,02**	**12,2**	**6,7**	**1,8**	**6,9**	**76.823**	**54,0**
10. Проскуровск. кр. надѣльн.	—	—	—	—		—	—	—	—	—	—	4.629	241.171	43.97	197.195		52,1	9,5	5,5	7,5	293.942	63,5
владѣльч.	—	—	—	—		—	—	—	—	—	—	2.550	178.500	21.67	156.825		70,0	8,5	8,2	8,2	203.490	79,8
въ уѣздѣ	**—**	**—**	**—**	**—**	**—**	**—**	**—**	**—**	**—**	**—**	**—**	**7.179**	**419.671**	**65.65**	**354.020**	**1,37**	**58,5**	**9,1**	**6,4**	**7,8**	**497.432**	**69,3**
11. Ушицкій. кр. надѣльн.	—	—	—	—		—	—	—	—	—	—	1.836	67.565	13.58	53.979		36,8	7,4	5,0	8,1	114.016	62,1
владѣльч.	8	530	73	457		66,3	9,1	7,3	7,4	570	71,2	955	33.616	7.44	26.167		35,2	7,8	4,5	8,8	56.345	59,0
въ уѣздѣ	**8**	**530**	**73**	**457**	**0,00**	**66,3**	**9,1**	**7,3**	**7,4**	**570**	**71,2**	**2.791**	**101.181**	**21.03**	**80.146**	**0,32**	**36,3**	**7,5**	**4,8**	**8,3**	**170.361**	**61,0**
12. Ямпольскій. кр. надѣльн.	1	53	8	45		52,5	7,7	6,6	7,4	62	62,0	1.172	32.464	8.90	23.557		27,7	7,6	3,6	7,5	47.466	40,5
владѣльч.	2	126	16	110		63,0	8,0	7,9	7,5	140	70,0	372	12.053	2.53	9.523		32,4	6,8	4,8	8,3	35.824	96,3
въ уѣздѣ	**3**	**179**	**24**	**155**	**0,00**	**59,7**	**8,0**	**7,5**	**7,5**	**202**	**67,3**	**1.544**	**44.517**	**11.43**	**33.080**	**0,11**	**28,8**	**7,4**	**3,9**	**7,7**	**83.290**	**53,9**
Въ губерніи	**706**	**45.124**	**6.050**	**39.074**	**0,01**	**63,9**	**8,6**	**7,5**	**7,9**	**48.384**	**68,5**	**40.783**	**1.857.427**	**348.22**	**1.509.206**	**0,43**	**45,5**	**8,5**	**5,3**	**7,4**	**2.575.877**	**63,2**
кр. надѣльн.	32	2.303	257	2.046		72,0	8,9	9,0	7,5	3.377	105,5	29.469	1.288.543	256.36	1.032.182		43,7	8,7	5,0	7,3	1.756.359	59,3
владѣльч.	674	42.821	5.793	37.028		63,4	8,6	7,4	8,0	45.007	66,8	11.314	568.884	91.86	477.024		50,3	8,1	6,2	7,8	819.518	72,2

УѢЗДЫ DISTRICTS	Просо. Millet.										
	Посѣвная площадь 1905 г. въ десят. L'aire cultivée en 1905, en dessiatines.	Собрано. Récolte.	Посѣяно. Ensemencement.	Остат. за посѣв. Produit net.		На 1 десят. Par dessiat.		Урожай сам. Rendement à.	Вѣсъ четверти въ пудахъ. Poids d'une tchetv. en pounds.	Собрано соломы. Récolte de la paille.	
		Пудовъ. Pounds.		Весь. Absolu.	На 1 душу насел. Par habitant.	Собрано. Récolte.	Посѣяно. Ensemencement.			Всего. En général.	На одну десятину. Par dessiatine.
1	1	2	3	4	5	6	7	8	9	10	11
ПОДОЛЬСКАЯ.											
1. Каменецъ-Подольскій. кр. надѣльн.	507	40.357	1.217	39.140		79,6	2,4	33,2	10,2	69.408	136,9
владѣльч.	193	12.738	521	12.217		66,0	2,7	24,4	9,3	23.025	119,3
въ уѣздѣ	**700**	**53.095**	**1.738**	**51.357**	**0,17**	**75,9**	**2,5**	**30,5**	**9,9**	**92.433**	**132,0**
2. Балтскій кр. надѣльн.	2.612	104.480	8.097	96.383		40,0	3,1	12,9	10,0	154.630	59,2
владѣльч.	1.491	74.252	3.280	70.972		49,8	2,2	22,6	9,7	81.409	54,6
въ уѣздѣ	**4.103**	**178.732**	**11.377**	**167.355**	**0,36**	**43,6**	**2,8**	**15,6**	**9,9**	**236.039**	**57,5**
3. Брацлавскій. кр. надѣльн.	4.393	209.985	14.058	195.927		47,8	3,2	14,9	9,8	281.591	64,1
владѣльч.	605	31.460	1.452	30.008		52,0	2,4	21,7	9,4	36.603	60,5
въ уѣздѣ	**4.998**	**241.445**	**15.510**	**225.935**	**0,81**	**48,3**	**3,1**	**15,6**	**9,7**	**318.194**	**63,7**
4. Винницкій. кр. надѣльн.	2.467	187.739	9.375	178.364		76,1	3,8	20,0	10,7	210.682	85,4
владѣльч.	1.159	81.362	3.013	78.349		70,2	2,6	27,0	9,8	93.531	80,7
въ уѣздѣ	**3.626**	**269.101**	**12.388**	**256.713**	**0,90**	**74,2**	**3,4**	**21,7**	**10,4**	**304.213**	**83,9**
5. Гайсинскій. кр. надѣльн.	8.015	374.301	29.656	344.645		46,7	3,7	12,6	9,3	496.129	61,9
владѣльч.	2.330	129.082	5.592	123.490		55,4	2,4	23,1	10,3	147.722	63,4
въ уѣздѣ	**10.345**	**503.383**	**35.248**	**468.135**	**1,64**	**48,7**	**3,4**	**14,3**	**9,5**	**643.851**	**62,2**
6. Летичевскій. кр. надѣльн.	1.528	158.912	5.348	153.564		104,0	3,5	29,7	10,2	111.238	72,8
владѣльч.	438	39.245	1.314	37.931		89,6	3,0	29,9	9,8	48.311	110,3
въ уѣздѣ	**1.966**	**198.157**	**6.662**	**191.495**	**0,90**	**100,8**	**3,3**	**29,7**	**10,1**	**159.549**	**81,2**
7. Литинскій. кр. надѣльн.	2.347	169.788	9.623	160.165		72,3	4,1	17,6	9,7	129.789	55,3
владѣльч.	1.191	77.415	3.335	74.080		65,0	2,8	23,2	10,0	95.161	79,9
въ уѣздѣ	**3.538**	**247.203**	**12.958**	**234.245**	**0,97**	**69,9**	**3,7**	**19,1**	**9,8**	**224.950**	**63,6**
8. Могилевскій. кр. надѣльн.	902	55.112	1.984	53.128		61,1	2,2	27,8	9,8	68.101	75,5
владѣльч.	117	8.284	152	8.132		70,8	1,3	54,5	10,0	10.085	86,2
въ уѣздѣ	**1.019**	**63.396**	**2.136**	**61.260**	**0,24**	**62,1**	**2,1**	**29,8**	**9,8**	**78.186**	**76,7**
9. Ольгопольскій. кр. надѣльн.	1.764	59.270	5.468	53.802		33,6	3,1	10,8	9,8	76.558	43,4
владѣльч.	420	17.724	1.008	16.716		42,2	2,4	17,6	9,4	23.478	55,9
въ уѣздѣ	**2.184**	**76.994**	**6.476**	**70.518**	**0,21**	**35,3**	**3,0**	**11,9**	**9,7**	**100.036**	**45,8**
10. Проскуровск. кр. надѣльн.	851	53.017	2.979	50.038		62,3	3,5	17,8	9,9	54.209	63,7
владѣльч.	398	32.477	836	31.641		81,6	2,1	38,8	9,2	54.685	137,4
въ уѣздѣ	**1.249**	**85.494**	**3.815**	**81.679**	**0,32**	**68,6**	**3,1**	**22,4**	**9,6**	**108.894**	**87,1**
11. Ушицкій. кр. надѣльн.	520	42.640	1.560	41.080		82,0	3,0	27,3	10,5	52.208	100,4
владѣльч.	119	8.639	345	8.294		72,6	2,9	25,0	10,4	9.699	81,5
въ уѣздѣ	**639**	**51.279**	**1.905**	**49.374**	**0,20**	**80,2**	**3,0**	**26,9**	**10,5**	**61.907**	**96,9**
12. Ямпольскій. кр. надѣльн.	1.311	68.303	4.195	64.108		52,1	3,2	16,3	9,9	120.088	91,6
владѣльч.	483	34.776	1.063	33.713		72,0	2,2	32,7	9,4	35.307	73,1
въ уѣздѣ	**1.794**	**103.079**	**5.258**	**97.821**	**0,32**	**57,5**	**2,9**	**19,6**	**9,7**	**155.395**	**86,6**
Въ губерніи	**36.161**	**2.071.358**	**115.471**	**1.955.887**	**0,56**	**57,3**	**3,2**	**17,9**	**9,8**	**2.483.647**	**68,7**
кр. надѣльн.	27.217	1.523.904	93.560	1.430.344		56,0	3,4	16,2	9,9	1.824.631	67,0
владѣльч.	8.944	547.454	21.911	525.543		61,2	2,4	25,0	9,8	659.016	73,7

УѢЗДЫ. DISTRICTS.	Кукуруза. Maïs. Посѣвная площадь 1905 г. въ десят. L'aire cultivée en 1905, en dessiatines.	Собрано. Récolte. (Пудовъ. Pouds.)	Посѣяно. Ensemencement. (Пудовъ. Pouds.)	Остат. за посѣв. Produit net. Весь. Absolu. (Пудовъ. Pouds.)	Остат. за посѣв. Produit net. На 1 душу насел. Par habitant. (Пудовъ. Pouds.)	На 1 десят. Par dessiat. Собрано. Récolte. (Пудовъ. Pouds.)	На 1 десят. Par dessiat. Посѣяно. Ensemencement. (Пудовъ. Pouds.)	Урожай самъ. Rendement à.	Вѣсъ четверти въ пудахъ. Poids d'une tchetv. en pouds. (Пудовъ. Pouds.)	Собрано соломы. Récolte de la paille. Всего. En général. (Пудовъ. Pouds.)	Собрано соломы. Récolte de la paille. На одну десятину. Par dessiatine. (Пудовъ. Pouds.)
1	2	3	4	5	6	7	8	9	10	11	12
ПОДОЛЬСКАЯ.											
1. Каменецъ-Подольскій. кр. надѣльн.	7.524	483.041	17.305	465.736		64,2	2,3	27,9	9,0	804.316	106,9
1. Каменецъ-Подольскій. владѣльч.	8.316	496.465	20.790	475.675		59.7	2,5	23,9	10,8	560.498	67,4
1. Каменецъ-Подольскій. **въ уѣздѣ**	**15.840**	**979.506**	**38.095**	**941.411**	3,13	**61,8**	**2,4**	**25,7**	**9,8**	**1.364.814**	**86,2**
2. Балтскій. кр. надѣльн.	31.352	611.364	59.569	551.795		19,5	1,9	10,3	9,6	1.385.758	44,2
2. Балтскій. владѣльч.	26.692	915.536	45.376	870.160		34,3	1,7	20,2	9,8	1.441.368	54,(
2. Балтскій. **въ уѣздѣ**	**58.044**	**1.526.900**	**104.945**	**1.421.955**	3,07	**26,3**	**1,8**	**14,5**	**9,7**	**2.827.126**	**48,7**
3. Брацлавскій. кр. надѣльн.	913	10.996	1.552	9.444		12,0	1,7	7,1	10,0	20.725	22,7
3. Брацлавскій. владѣльч.	398	5.970	836	5.134		15,0	2,1	7,1	8,0	7.960	20,0
3. Брацлавскій. **въ уѣздѣ**	**1.311**	**16.966**	**2.388**	**14.578**	0,05	**12,9**	**1,8**	**7,1**	**9,2**	**28.685**	**21,9**
4. Винницкій. кр. надѣльн.	2	42	5	37		21,0	2,3	8,4	9,5	76	38,1
4. Винницкій. владѣльч.	116	8.897	290	8.607		76,7	2,5	30,7	9,7	11.391	98,2
4. Винницкій. **въ уѣздѣ**	**118**	**8.939**	**295**	**8.644**	0,03	**75,8**	**2,5**	**30,3**	**9,7**	**11.467**	**97,2**
5. Гайсинскій. кр. надѣльн.	2.021	79.267	5.457	73.810		39.4	2,7	14,5	9,2	192.399	95,2
5. Гайсинскій. владѣльч.	3.890	261.019	8.947	252.072		67,1	2,3	29,2	9,9	264.520	68,0
5. Гайсинскій. **въ уѣздѣ**	**5.911**	**340.286**	**14.404**	**325.882**	1,12	**57,6**	**2,4**	**23,6**	**9,8**	**456.919**	**75,6**
6. Летичевскій. кр. надѣльн.	666	19.980	1.066	18.914		30,0	1,6	18,7	9,0	35.631	53,5
6. Летичевскій. владѣльч.	473	42.570	1.088	41.482		90,0	2,3	39,1	9,6	21.616	45,7
6. Летичевскій. **въ уѣздѣ**	**1.139**	**62.550**	**2.154**	**60.396**	0,28	**54,9**	**1,9**	**29,0**	**9,4**	**57.247**	**50,3**
7. Литинскій. кр. надѣльн.	—	—	—	—		—	—	—	—	—	—
7. Литинскій. владѣльч.	36	1.890	83	1.807		52,5	2,3	22,9	10,0	1.184	32,9
7. Литинскій. **въ уѣздѣ**	**36**	**1.890**	**83**	**1.807**	0,01	**52,5**	**2,3**	**22,9**	**10,0**	**1.184**	**32,9**
8. Могилевскій. кр. надѣльн.	7.358	395.125	16.188	378.937		53,7	2,2	24,4	9,9	687.237	93,4
8. Могилевскій. владѣльч.	2.969	173.390	6.235	167.155		58,4	2,1	27,8	9,4	355.983	119,9
8. Могилевскій. **въ уѣздѣ**	**10.327**	**568.515**	**22.423**	**546.092**	2,12	**55,0**	**2,2**	**25,4**	**9,7**	**1.043.220**	**101,0**
9. Ольгопольскій. кр. надѣльн.	25.961	501.047	49.326	451.721		19,3	1,9	10,2	9,3	1.334.395	51,4
9. Ольгопольскій. владѣльч.	10.934	392.531	19.681	372.850		35,9	1,8	19,9	9,8	691.029	63,2
9. Ольгопольскій. **въ уѣздѣ**	**36.895**	**893.578**	**69.007**	**824.571**	2,47	**24,2**	**1,9**	**12,9**	**9,5**	**2.025.424**	**54,9**
10. Проскуровск. кр. надѣльн.	658	73.696	1.316	72.380		112,0	2,0	56,0	9,0	122.388	186,0
10. Проскуровск. владѣльч.	588	54.802	1.705	53.097		93,2	2,9	32,1	9,5	71.266	121,2
10. Проскуровск. **въ уѣздѣ**	**1.246**	**128.498**	**3.021**	**125.477**	0,45	**103,1**	**2,4**	**42,5**	**9,2**	**193.654**	**155,4**
11. Ушицкій. кр. надѣльн.	5.668	270.364	10.769	259.595		47,7	1,9	25,1	9,4	477.812	84,3
11. Ушицкій. владѣльч.	3.717	115.970	7.062	108.908		31,2	1,9	16,4	9,3	210.382	56,6
11. Ушицкій. **въ уѣздѣ**	**9.385**	**386.334**	**17.831**	**368.503**	1,46	**41,2**	**1,9**	**21,7**	**9,4**	**688.194**	**73,3**
12. Ямпольскій. кр. надѣльн.	16.214	692.338	32.428	659.910		42,7	2,0	21,4	10,1	1.277.663	78,8
12. Ямпольскій. владѣльч.	6.945	303.497	13.890	289.607		43,7	2,0	21,9	8,9	716.724	103,2
12. Ямпольскій. **въ уѣздѣ**	**23.159**	**995.835**	**46.318**	**949.517**	3,09	**43,0**	**2,0**	**21,5**	**9,7**	**1.994.387**	**86,1**
Въ губерніи	**163.411**	**5.909.797**	**320.964**	**5.588.833**	**1,60**	**36,2**	**2,0**	**18,4**	**9,7**	**10.692.321**	**65,4**
кр. надѣльн.	98.337	3.137.260	194.981	2.942.279		31,9	2,0	16,1	9,5	6.338.400	64,5
владѣльч.	65.074	2.772.537	125.983	2.646.554		42,6	1,9	22,0	9,8	4.353.921	66,9

Горохъ. Pois. Посѣвная площадь 1905 г. въ десят. L'aire cultivée en 1905, en dessiatines.	Собрано. Récolte. (Пудовъ. Pouds.)	Посѣяно. Ensemencement. (Пудовъ. Pouds.)	Остат. за посѣв. Produit net. Весь. Absolu. (Pouds.)	Остат. за посѣв. Produit net. На 1 душу насел. Par habitant. (Pouds.)	На 1 десят. Par dessiat. Собрано. Récolte. (Pouds.)	На 1 десят. Par dessiat. Посѣяно. Ensemencement. (Pouds.)	Урожай самъ. Rendement à.	Вѣсъ четверти въ пудахъ. Poids d'une tchetv. en pouds. (Pouds.)
1	2	3	4	5	6	7	8	9
755	40.468	8.607	31.861		53,6	11,4	4,7	11,1
3.312	169.906	39.503	130.403		51,3	11,9	4,3	11,1
4.067	**210.374**	**48.110**	**162.264**	**0,54**	**51,7**	**11.8**	**4,4**	**11,1**
248	8.655	1.885	6.770		34,9	7,6	4,6	9,3
401	24.482	4.170	20.312		61,5	10,4	5,9	10,2
649	**33.137**	**6.055**	**27.082**	**0,06**	**51,1**	**9,3**	**5,5**	**9,9**
3.483	89.313	37.965	51.348		25,7	10,9	2,4	9,8
3.674	169.004	43.353	125.651		46,0	11,8	3,9	9,9
7.157	**258.317**	**81.318**	**176.999**	**0,64**	**36,1**	**11,4**	**3,2**	**9,9**
2.303	57.345	24.642	32.703		24,9	10,7	2,3	9,8
4.805	182.110	54.297	127.813		37,9	11,3	3,4	10,1
7.108	**239.455**	**78.939**	**160.516**	**0,56**	**33,7**	**11,1**	**3,0**	**10,0**
1.907	44.052	20.214	23.838		23,1	10,6	2,2	8,8
4.003	153.315	48.036	105.279		38,3	12,0	3,2	9,8
5.910	**197.367**	**68.250**	**129.117**	**0,44**	**33,4**	**11,5**	**2,9**	**9,6**
1.696	63.261	14.416	48.845		37,3	8,5	4,4	9,6
2.657	103.889	25.242	78.647		39,1	9,5	4,1	9,8
4.353	**167.150**	**39.658**	**127.492**	**0,60**	**38,4**	**9,1**	**4,2**	**9,7**
1.611	96.499	16.916	79.583		59,9	10,5	5,7	9,9
2.866	154.477	30.093	124.384		53,9	10,5	5,1	10,1
4.477	**250.976**	**47.009**	**203.967**	**0,84**	**56,1**	**10,5**	**5,3**	**10,0**
890	40.762	7.832	32.930		45,8	8,8	5,2	10,3
2.894	166.984	27.204	139.780		57,7	9,4	6,1	10,3
3.784	**207.746**	**35.036**	**172.710**	**0,67**	**54,9**	**9,3**	**5,9**	**10,3**
1.037	33.703	9.022	24.681		32,5	8,7	3,7	9,8
870	59.856	8.700	51.156		68,8	10,0	6,9	10,0
1.907	**93.559**	**17.722**	**75.837**	**0,23**	**49,1**	**9,3**	**5,3**	**9,9**
1.516	51.392	15.608	36.384		33,9	9,9	3,4	9,7
2.772	155.123	32.432	122.691		55,6	11,7	4,8	10,7
4.288	**206.515**	**47.440**	**159.075**	**0,61**	**48,2**	**11,1**	**4,4**	**10,4**
944	32.379	7.646	24.733		34,3	8,1	4,2	10,3
2.441	94.467	25.142	69.325		38,7	10,3	3,8	10,6
3.385	**126.846**	**32.788**	**94.058**	**0,37**	**37,5**	**9,7**	**3,9**	**10,5**
1.813	75.965	22.119	53.846		41,9	12,2	3,4	10,0
3.357	148.044	35.249	112.795		44,1	10,5	4,2	10,6
5.170	**224.009**	**57.368**	**166.641**	**0,54**	**43,3**	**11,1**	**3,9**	**10,4**
52.255	**2.215.451**	**559.693**	**1.655.758**	**0,48**	**42,4**	**10,7**	**3,9**	**10,1**
18.203	633.794	186.272	447.522		34,8	10,2	3,4	9,8
34.052	1.581.657	373.421	1.208.236		46,4	10,9	4,2	10,3

Чечевица. Lentille. Посѣвная площадь 1905 г. въ десят. L'aire cultivée en 1905, en dessiatines.	Собрано. Récolte. (Пудовъ. Pouds.)	Посѣяно. Ensemencement. (Пудовъ. Pouds.)	Остат. за посѣв. Produit net. Весь. Absolu. (Пудовъ. Pouds.)	Остат. за посѣв. Produit net. На 1 душу насел. Par habitant. (Пудовъ. Pouds.)	На 1 десятину. Par dessiat. Собрано. Récolte. (Пудовъ. Pouds.)	На 1 десятину. Par dessiat. Посѣяно. Ensemencement. (Пудовъ. Pouds.)	Урожай самъ. Rendement à.	Вѣсъ четверти въ пудахъ. Poids d'une tchetv. en pouds. (Пудовъ. Pouds.)
1	2	3	4	5	6	7	8	9
3.187	230.101	30.914	199.187		72,2	9,7	7,4	10,0
1.462	58.480	12.866	45.614		40,0	8,8	4,5	9,5
4.649	**288.581**	**43.780**	**244.801**	**0,81**	**62,1**	**9,4**	**6,6**	**9,9**
79	4.076	766	3.310		51,6	9,7	5,3	10,4
31	1.110	239	871		35,8	7,7	4,6	10,0
110	**5.186**	**1.005**	**4.181**	**0,01**	**47,1**	**9,1**	**5,2**	**10,3**
3.037	187.687	36.444	151.243		61,8	12,0	5,2	9,9
193	8.318	2.142	6.176		43,1	11,1	3,9	10,0
3.230	**196.005**	**38.586**	**157.419**	**0,57**	**60,7**	**11,9**	**5,1**	**9,9**
2.132	159.900	20.041	139.859		75,0	9,4	8,0	10,7
325	16.250	2.860	13.390		50,0	8,8	5,7	9,5
2.457	**176.150**	**22.901**	**153.249**	**0,53**	**71,7**	**9,3**	**7,7**	**10,6**
1.357	56.316	11.263	45.053		41,5	8,3	5,0	9,5
158	10.270	948	9.322		65,0	6,0	10,8	10,5
1.515	**66.586**	**12.211**	**54.375**	**0,19**	**44,0**	**8,1**	**5,5**	**9,6**
1.309	76.838	12.436	64.402		58,7	9,5	6,2	10,0
216	12.874	1.858	11.016		59,6	8,6	6,9	9,6
1.525	**89.712**	**14.294**	**75.418**	**0,36**	**58,8**	**9,4**	**6,3**	**9,9**
1.152	64.742	9.907	54.835		56,2	8,6	6,5	9,6
266	13.300	2.234	11.066		50,0	8,4	6,0	10,2
1.418	**78.042**	**12.141**	**65.901**	**0,27**	**55,0**	**8,6**	**6,4**	**9,7**
3.083	225.776	30.522	195.254		73,2	9,9	7,4	9,8
153	9.792	1.301	8.491		64,0	8,5	7,5	9,4
3.236	**235.568**	**31.823**	**203.745**	**0,79**	**72,8**	**9,8**	**7,4**	**9,8**
843	40.633	7.840	32.793		48,2	9,3	5,2	10,1
454	27.058	3.405	23.653		59,6	7,5	7,9	10,0
1.297	**67.691**	**11.245**	**56.446**	**0,17**	**52,2**	**8,7**	**6,0**	**10,1**
1.799	122.872	16.191	106.681		68,3	9,0	7,6	9,5
274	15.234	2.493	12.741		55,6	9,1	6,1	9,7
2.073	**138.106**	**18.684**	**119.422**	**0,46**	**66,6**	**9,0**	**7,4**	**9,5**
3.245	168.091	30.503	137.588		51,8	9,4	5,5	10,2
580	27.086	4.466	22.620		46,7	7,7	6,1	9,3
3.825	**195.177**	**34.969**	**160.208**	**0,63**	**51,0**	**9,1**	**5,6**	**10,1**
2.684	147.620	27.377	120.243		55,0	10,2	5,4	10,7
331	0	3.145	—3.145		0,0	9,5	0,0	—
3.015	**147.620**	**30.522**	**117.098**	**0,38**	**49,0**	**10,1**	**4,8**	**10,7**
28.350	**1.684.424**	**272.161**	**1.412.263**	**0,41**	**59,4**	**9,6**	**6,2**	**10,0**
23.907	1.484.652	234.204	1.250.448		62,1	9,8	6,3	10,0
4.443	199.772	37.957	161.815		45,0	8,5	5,3	9,7

УѢЗДЫ. DISTRICTS.	Бобы. Féves.									Картофель.			Pommes de terre.						Овесъ. Avoine.									
	Посѣвная площадь 1905 г. въ десят. L'aire cultivée en 1905, en dessiatines.	Собрано. Récolte.	Посѣяно. Ensemencement.	Остат. за посѣв. Produit net. Весь. Absolu.	Остат. за посѣв. Produit net. На 1 душу насел. Par habitant.	На 1 десят. Par dessiat. Собрано. Récolte.	На 1 десят. Par dessiat. Посѣяно. Ensemencement.	Урожай самъ. Rendement à.	Вѣсъ четверти въ пудахъ. Poids d'une tchetv. en pounds.	Посѣвная площадь 1905 г. въ десят. L'aire cultivée en 1905, en dessiatines.	Собрано. Récolte.	Посѣяно. Ensemencement.	Ост. за посѣв. Produit net. Весь. Absolu.	Ост. за посѣв. Produit net. На 1 душу насел. Par habitant.	На 1 десятину. Par dessiatine. Собрано. Récolte.	На 1 десятину. Par dessiatine. Посѣяно. Ensemencement.	Урожай самъ. Rendement à.	Вѣсъ четверти въ пудахъ. Poids d'une tchetv. en pounds.	Посѣвная площадь 1905г. въ десят. L'aire cultivée en 1905, en dessiatines.	Собрано. Récolte.	Посѣяно. Ensemencement.	Остатокъ за посѣвомъ. Produit net.	На 1 десятину. Par dessiatine. Собрано. Récolte.	На 1 десятину. Par dessiatine. Посѣяно. Ensemencement.	Урожай самъ. Rendement à.	Вѣсъ четверти въ пудахъ. Poids d'une tchetv. en pounds	Собрано соломы. Récolte de la paille. Всего. En général.	Собрано соломы. Récolte de la paille. На одну десятину. Par dessiatine.
	Пудовъ. Pounds.									Пудовъ.			Pounds.						Пудовъ. Pounds.								Пудовъ.	Pounds.
1	2	3	4	5	6	7	8	9	10	1	2	3	4	5	6	7	8	9	1	2	3	4	5	6	7	8	9	10
ПОДОЛЬСКАЯ.																												
1. Каменецъ-Подольскій. кр. надѣльн.	5	231	55	176		46,1	11,0	4,2	9,6	4.172	2.363.021	442.649	1.920.372		566,4	106,1	5,3	8,9	6.847	488.876	76.002	412.874	71,4	11,1	6,4	6,1	583.364	85,2
владѣльч.	1.545	103.670	17.768	85.902		67,1	11,5	5,8	11,1	1.049	407.012	115.600	291.412		388,0	110,2	3,5	8,8	16.688	1.158.147	160.205	997.942	69,4	9,6	7,2	6,0	1.535.296	92,0
въ уѣздѣ	**1.550**	**103.901**	**17.823**	**86.078**	0,29	**67,0**	**11,5**	**5,8**	**11,0**	**5.221**	**2.770.033**	**558.249**	**2.211.784**	7,36	**530,6**	**106,9**	**5,0**	**8,9**	**23.535**	**1.647.023**	**236.207**	**1.410.816**	**70,0**	**10,0**	**7,0**	**6,0**	**2.118.660**	**90,0**
2. Балтскій. кр. надѣльн.	12	564	126	438		47,0	10,5	4,5	10,0	3.971	1.022.930	314.900	708.030		257,6	79,3	3,2	9,2	16.524	651.036	158.630	492.406	39,4	9,6	4,1	6,2	855.943	51,8
владѣльч.	173	5.847	2.007	3.840		33,8	11,6	2,9	9,8	729	191.144	50.301	140.843		262,2	69,0	3,8	9,8	11.142	639.551	102.506	537.045	57,4	9,2	6,2	6,1	602.782	54,1
въ уѣздѣ	**185**	**6.411**	**2.133**	**4.278**	0,01	**34,7**	**11,5**	**3,0**	**9,8**	**4.700**	**1.214.074**	**365.201**	**848.873**	1,83	**258,3**	**77,7**	**3,3**	**9,3**	**27.666**	**1.290.587**	**261.136**	**1.029.451**	**46,6**	**9,4**	**4,9**	**6,2**	**1.458.725**	**52,7**
3. Брацлавскій. кр. надѣльн.	37	1.684	400	1.284		45,5	10,8	4,2	9,8	4.000	1.550.400	366.800	1.183.600		387,6	91,7	4,2	9,3	12.329	749.603	139.318	610.285	60,8	11,3	5,4	6,2	813.714	66,0
владѣльч.	268	11.658	2.921	8.737		43,5	10,9	4,0	9,0	541	254.270	39.591	214.679		470,0	73,2	6,4	10,0	7.704	606.304	80.122	526.182	78,7	10,4	7,6	6,3	691.049	89,7
въ уѣздѣ	**305**	**13.342**	**3.321**	**10.021**	0,04	**43,7**	**10,9**	**4,0**	**9,1**	**4.541**	**1.804.670**	**406.391**	**1.398.279**	5,02	**397,4**	**89,5**	**4,4**	**9,4**	**20.033**	**1.355.907**	**219.440**	**1.136.467**	**67,6**	**11,0**	**6,2**	**6,2**	**1.504.763**	**75,1**
4. Винницкій. кр. надѣльн.	—	—	—	—		—	—	—	—	1.702	708.543	206.282	502.261		416,3	121,2	3,4	9,3	15.384	1.079.957	176.916	903.041	70,2	11,5	6,1	5,7	1.221.490	79,4
владѣльч.	710	54.244	8.449	45.795		76,4	11,9	6,4	10,2	1.230	844.395	120.540	723.855		686,5	98,0	7,0	10,1	12.870	1.082.367	123.552	958.815	84,1	9,6	8,8	6,6	1.249.677	97,1
въ уѣздѣ	**710**	**54.244**	**8.449**	**45.795**	0,16	**76,4**	**11,9**	**6,4**	**10,2**	**2.932**	**1.552.938**	**326.822**	**1.226.116**	4,24	**529,7**	**111,5**	**4,8**	**9,7**	**28.254**	**2.162.324**	**300.468**	**1.861.856**	**76,5**	**10,6**	**7,2**	**6,1**	**2.471.167**	**87,5**
5. Гайсинскій. кр. надѣльн.	55	3.531	633	2.898		64,2	11,6	5,6	9,7	4.236	1.377.547	402.420	975.127		325,2	95,0	3,4	8,9	12.543	864.213	130.447	733.766	68,9	10,4	6,6	5,8	916.893	73,1
владѣльч.	320	8.000	3.520	4.480		25,0	11,0	2,3	10,0	395	108.665	39.816	68.849		275,1	100,8	2,7	8,8	8.760	747.228	91.104	656.124	85,3	10,4	8,2	6,0	683.280	78,0
въ уѣздѣ	**375**	**11.531**	**4.153**	**7.378**	0,03	**30,7**	**11,1**	**2,8**	**9,9**	**4.631**	**1.486.212**	**442.236**	**1.043.976**	3,58	**320,9**	**95,5**	**3,4**	**8,9**	**21.303**	**1.611.441**	**221.551**	**1.389.890**	**75,6**	**10,4**	**7,3**	**5,9**	**1.600.173**	**75,1**
6. Летичевскій. кр. надѣльн.	—	—	—	—		—	—	—	—	2.375	1.490.313	243.200	1.247.113		627,5	102,4	6,1	9,1	15.556	1.020.474	161.782	858.692	65,6	10,4	6,3	6,1	1.176.034	75,6
владѣльч.	461	25.401	5.255	20.146		55,1	11,4	4,8	10,2	1.190	747.915	123.879	624.036		628,5	104,1	6,0	10,0	8.221	577.114	83.032	494.082	70,2	10,1	7,0	6,1	536.831	65,3
въ уѣздѣ	**461**	**25.401**	**5.255**	**20.146**	0,09	**55,1**	**11,4**	**4,8**	**10,2**	**3.565**	**2.238.228**	**367.079**	**1.871.149**	8,81	**627,8**	**103,0**	**6,1**	**9,3**	**23.777**	**1.597.588**	**244.814**	**1.352.774**	**67,2**	**10,3**	**6,5**	**6,1**	**1.712.865**	**72,0**
7. Литинскій. кр. надѣльн.	—	—	—	—		—	—	—	—	1.948	1.038.479	218.566	819.913		533,1	112,2	4,8	9,5	15.332	926.053	160.986	765.067	60,4	10,5	5,8	5,2	689.940	45,0
владѣльч.	515	37.595	5.562	32.033		73,0	10,8	6,8	9,7	1.891	1.150.584	178.510	972.074		608,4	94,4	6,4	10,1	13.531	703.612	129.898	573.714	52,0	9,6	5,4	6,2	1.205.612	89,1
въ уѣздѣ	**515**	**37.595**	**5.562**	**32.033**	0,13	**73,0**	**10,8**	**6,8**	**9,7**	**3.839**	**2.189.063**	**397.076**	**1.791.987**	7,40	**570,2**	**103,4**	**5,5**	**9,8**	**28.863**	**1.629.665**	**290.884**	**1.338.781**	**56,5**	**10,1**	**5,6**	**5,6**	**1.895.552**	**65,7**
8. Могилевскій. кр. надѣльн.	—	—	—	—		—	—	—	—	2.591	839.743	210.130	629.613		324,1	81,1	4,0	10,0	9.009	509.909	81.982	427.927	56,6	9,1	6,2	6,7	618.918	68,7
владѣльч.	171	7.729	1.984	5.745		45,2	11,6	3,9	10,0	751	373.923	73.373	300.550		497,9	97,7	5,1	10,0	11.622	900.705	109.247	791.458	77,5	9,4	8,2	6,7	873.974	75,2
въ уѣздѣ	**171**	**7.729**	**1.984**	**5.745**	0,02	**45,2**	**11,6**	**3,9**	**10,0**	**3.342**	**1.213.666**	**283.503**	**930.163**	3,62	**363,2**	**84,8**	**4,3**	**10,0**	**20.631**	**1.410.614**	**191.229**	**1.219.385**	**68,4**	**9,3**	**7,4**	**6,7**	**1.492.892**	**72,4**
9. Ольгопольскій. кр. надѣльн.	36	504	270	234		14,0	7,5	1,9	10,0	2.385	348.449	173.867	174.582		146,1	72,9	2,0	9,4	8.249	263.143	86.615	176.528	31,9	10,5	3,0	5,9	334.909	40,6
владѣльч.	1.272	47.191	12.974	34.217		37,1	10,2	3,6	10,1	498	131.372	36.553	94.819		263,8	73,4	3,6	9,1	10.250	502.450	100.450	492.000	57,8	9,8	5,9	6,1	688.800	67,2
въ уѣздѣ	**1.308**	**47.695**	**13.244**	**34.451**	0,10	**36,5**	**10,1**	**3,6**	**10,1**	**2.883**	**479.821**	**210.420**	**269.401**	0,81	**166,4**	**73,0**	**2,3**	**9,3**	**18.499**	**855.593**	**187 065**	**668.528**	**46,3**	**10,1**	**4,6**	**6,0**	**1.023.709**	**55,3**
10. Проскуровск. кр. надѣльн.	7	420	98	322		60,0	14,0	4,3	9,0	1.880	895.444	212.252	683.192		476,3	112,9	4,2	9,5	14.979	1.088.973	163.171	925.802	72,7	10,9	6,7	6,5	1.044.036	69,7
владѣльч.	1.170	79.911	14.976	64.935		68,3	12,8	5,3	11,3	1.308	882.769	153.428	729.341		674,9	117,3	5,8	9,8	16.236	1.316.698	159.746	1.156.952	81,6	9,9	8,2	6,0	1.478.058	91,6
въ уѣздѣ	**1.177**	**80.331**	**15.074**	**65.257**	0,25	**68,3**	**12,8**	**5,3**	**11,1**	**3.188**	**1.778.213**	**365.680**	**1.412.533**	5,46	**557,8**	**114,7**	**4,9**	**9,6**	**31.115**	**2.405.671**	**322.917**	**8.082.754**	**77,3**	**10,4**	**7,4**	**6,2**	**2.522.094**	**81,1**
11. Ушицкій. кр. надѣльн.	—	—	—	—		—	—	—	—	3.731	1.614.777	379.816	1.234.961		432,8	101,8	4,3	8,5	7.607	397.085	70.745	326.340	52,2	9,3	5,6	5,8	471.634	62,0
владѣльч.	546	35.381	6.388	28.993		64,8	11,7	5,5	11,5	3.251	1.314.054	274.710	1.039.344		404,2	84,5	4,8	8,8	9.657	730.069	90.776	639.293	75,6	9,4	8,0	6,7	759.040	78,6
въ уѣздѣ	**546**	**35.381**	**6.388**	**28.993**	0,11	**64,8**	**11,7**	**5,5**	**11,5**	**6.982**	**2.928.831**	**654.526**	**2.274.305**	8,99	**419,5**	**93,7**	**4,5**	**8,6**	**17.264**	**1.127.154**	**161.521**	**965.633**	**65,3**	**9,4**	**7,0**	**6,4**	**1.230.674**	**71,3**
12. Ямпольскій. кр. надѣльн.	10	480	100	380		48,0	10,0	4,8	10,0	3.108	896.652	272.572	624.080		288,5	87,7	3,3	9,2	11.558	669.208	101.710	567.498	57,9	8,8	6,6	6,1	721.219	62,4
владѣльч.	578	34.487	6.127	28.360		59,7	10,6	5,6	10,5	1.398	528.863	164.684	364.179		378,3	117,8	3,2	10,0	12.888	1.292.666	117.281	1.175.385	100,3	9,1	11,0	6,6	1.304.266	101,2
въ уѣздѣ	**588**	**34.967**	**6.227**	**28.740**	0,09	**59,5**	**10,6**	**5,6**	**10,5**	**4.506**	**1.425.515**	**437.256**	**988.259**	3,22	**316,4**	**97,0**	**3,3**	**9,5**	**24.446**	**1.961.874**	**218.991**	**1.742.883**	**80,6**	**9,0**	**9,0**	**6,4**	**2.025.485**	**82,9**
Въ губерніи	**7.891**	**458.528**	**89.613**	**368.915**	**0,11**	**58,1**	**11,4**	**5,1**	**10,6**	**50.330**	**21.081.264**	**4.814.439**	**16.266.825**	**4,95**	**418,9**	**95,5**	**4,4**	**9,3**	**285.386**	**19.055.441**	**2.856.223**	**16.199.218**	**66,8**	**10,0**	**6,7**	**6,1**	**21.056.759**	**73,8**
кр. надѣльн.	162	7.414	1.682	5.732		45,8	10,4	4,4	9,7	36.099	14.146.298	3.443.454	10.702.844		394,6	95,4	4,1	9,4	145.917	8.708.530	1.508.304	7.200.226	59,7	10,3	5,8	6,0	9.448.094	64,7
владѣльч.	7.729	451.114	87.931	363.183		58,4	11,5	5,1	10,6	14.231	6.934.966	1.370.985	5.563.981		487,3	96,3	5,1	9,1	139.469	10.346.911	1.347.919	8.998.992	74,2	9,7	7,7	6,3	11.608.665	83,2

УѢЗДЫ. DISTRICTS.	Яровая рожь. Seigle de printemps.												Яровая пшеница Froment de printemps.			Ячмень. Orge.											
	Посѣвная площадь 1905 г. въ десят. L'aire cultivée en 1905, en dessiatines.	Собрано. Récolte.	Посѣяно. Ensemencement.	Остат. за посѣв. Produit net. Весь. Absolu.	Остат. за посѣв. Produit net. На 1 душу насел. Par habitant.	На 1 десят. Par dessiat. Собрано. Récolte.	На 1 десят. Par dessiat. Посѣяно. Ensemencement.	Урожай самъ. Rendement à.	Вѣсъ четверти въ пудахъ. Poids d'une tchetv. en pouds.	Собрано соломы. Récolte de la paille. всего. En général.	Собрано соломы. Récolte de la paille. Наодну десятину. Par dessiatine.	Посѣвная площадь 1905 г. въ десят. L'aire cultivée en 1905, en dessiatines.	Собрано. Récolte.	Посѣяно. Ensemencement.	Остат. за посѣв. Produit net. Весь. Absolu.	Остат. за посѣв. Produit net. На 1 душу насел. Par habitant.	На 1 десят. Par dessiat. Собрано. Récolte.	На 1 десят. Par dessiat. Посѣяно. Ensemencement.	Урожай самъ. Rendement à.	Вѣсъ четверти въ пудахъ. Poids d'une tchetv. en pouds.	Собрано соломы. Récolte de la paille. Всего. En général.	Собрано соломы. Récolte de la paille. Наодну десятину. Par dessiatine.	Посѣвная площадь 1905 г. въ десят. L'aire cultivée en 1905, en dessiatines.	Собрано. Récolte.	Посѣяно. Ensemencement.	Остат. за посѣв. Produit net. Весь. Absolu.	Остат. за посѣв. Produit net. На 1 душу насел. Par habitant.	На 1 десят. Par dessiat. Собрано. Récolte.	На 1 десят. Par dessiat. Посѣяно. Ensemencement.	Урожай самъ. Rendement à.	Вѣсъ четверти въ пудахъ. Poids d'une tchetv. en pouds.	Собрано соломы. Récolte de la paille. Всего. En général.	Собрано соломы. Récolte de la paille. Наодну десятину. Par dessiatine.
	Пудовъ. Pounds.									Пудовъ. Pounds.		Пудовъ. Pounds.			Пудовъ. Pounds.					Пудовъ. Pounds.		Пудовъ. Pounds.			Пудовъ. Pounds.					Пудовъ. Pounds.	
1	2	3	4	5	6	7	8	9	10	11	12	1	2	3	4	5	6	7	8	9	10	11	1	2	3	4	5	6	7	8	9	10	11
ХАРЬКОВСКАЯ.																																	
1. Харьковскій. кр. надѣльн.	—	—	—	—		—	—	—	—	—	—	5.819	265.928	54.117	211.811		45,7	9,3	4,9	9,1	383.472	65,6	14.766	590.640	144.707	445.933		40,0	9,8	4,1	7,6	841.662	57,0
владѣльч.	10	520	100	420		52,0	10,0	5,2	8,5	840	84,0	2.388	119.161	21.492	97.669		49,9	9,0	5,5	9,1	142.802	59,8	2.819	162.374	24.525	137.849		57,6	8,7	6,6	7,7	168.012	59,6
въ уѣздѣ	**10**	**520**	**100**	**420**	**0,00**	**52,0**	**10,0**	**5,2**	**8,5**	**840**	**84,0**	**8.207**	**385.089**	**75.609**	**309.480**	**0,77**	**46,9**	**9,2**	**5,1**	**9,1**	**526.274**	**64,1**	**17.585**	**753.014**	**169.232**	**583.782**	**1,45**	**42,8**	**9,6**	**4,5**	**7,6**	**1.009.674**	**57,4**
2. Ахтырскій. кр. надѣльн.	—	—	—	—		—	—	—	—	—	—	1.063	61.548	9.992	51.556		57,9	9,3	6,2	8,3	84.402	79,4	9.872	470.894	105.630	365.264		47,7	10,7	4,5	7,5	625.885	63,4
владѣльч.	39	2.535	351	2.184		65,0	9,0	7,2	8,0	3.510	90,0	8.954	526.495	74.318	452.177		58,8	8,3	7,0	8,8	574.847	64,2	2.616	185.998	22.759	163.239		71,1	8,7	8,2	7,9	182.597	69,8
въ уѣздѣ	**39**	**2.535**	**351**	**2.184**	**0,01**	**65,0**	**9,0**	**7,2**	**8,0**	**3.510**	**90,0**	**10.017**	**588.043**	**84.310**	**503.733**	**2,73**	**58,7**	**8,4**	**7,0**	**8,7**	**659.249**	**65,8**	**12.488**	**656.892**	**128.389**	**528.503**	**2,66**	**52,6**	**10,3**	**5,1**	**7,6**	**808.482**	**64,9**
3. Богодуховскій. кр. надѣльн.	—	—	—	—		—	—	—	—	—	—	12.415	711.380	121.667	589.713		57,3	9,8	5,8	8,6	888.914	71,6	19.385	1.085.560	178.342	907.218		56,0	9,2	6,1	7,7	1.244.517	64,2
владѣльч.	6	318	56	262		53,0	9,3	5,7	8,7	368	61,3	8.716	555.209	78.444	476.765		63,7	9,0	7,1	8,5	646.727	74,2	3.871	244.647	38.323	206.324		63,2	9,9	6,4	8,1	203.035	75,7
въ уѣздѣ	**6**	**318**	**56**	**262**	**0,00**	**53,0**	**9,3**	**5,7**	**8,7**	**368**	**61,3**	**21.131**	**1.266.589**	**200.111**	**1.066.478**	**5,69**	**59,9**	**9,5**	**6,3**	**8,6**	**1.535.641**	**72,7**	**23.256**	**1.330.207**	**216.665**	**1.113.542**	**5,94**	**57,2**	**9,3**	**6,2**	**7,8**	**1.537.552**	**66,1**
4. Валковскій. кр. надѣльн.	—	—	—	—		—	—	—	—	—	—	15.465	906.249	134.546	771.703		58,6	8,7	6,7	9,2	1.101.108	71,2	15.105	927.447	140.477	786.970		61.4	9,3	6,6	7,8	1.033.182	68,4
владѣльч.	37	2.816	296	2.520		76,1	8,0	8,6	8,5	4.133	111,7	7.898	567.866	63.184	504.682		71,9	8,0	9,0	9,1	784.271	99,3	3.772	287.049	30.930	256.119		76,1	8,2	9,3	7,9	370.788	98,3
въ уѣздѣ	**37**	**2.816**	**296**	**2.520**	**0,02**	**76,1**	**8,0**	**8,6**	**8,5**	**4.133**	**111,7**	**23.363**	**1.474.115**	**197.730**	**1.276.385**	**7,68**	**63,1**	**8,5**	**7,4**	**9,2**	**1.885.379**	**80,7**	**18.877**	**1.214.496**	**171.407**	**1.043.089**	**6,28**	**64,3**	**9,1**	**7,1**	**7,8**	**1.403.970**	**74,4**
5. Волчанскій. кр. надѣльн.	—	—	—	—		—	—	—	—	—	—	20.781	766.319	182.873	583.946		36,9	8,8	4,2	9,5	860.333	41,4	27.823	770.697	258.754	511.943		27,7	9,3	3,0	7,6	1.076.750	38,7
владѣльч.	70	5.110	595	4.515		73,0	8,5	8,6	9,5	5.600	80,0	14.892	835.441	139.985	695.456		56,1	9,4	6,0	9,5	810.125	54,4	8.421	390.734	70.736	319.998		46,4	8,4	5,5	7,7	538.944	64,0
въ уѣздѣ	**70**	**5.110**	**595**	**4.515**	**0,02**	**73,0**	**8,5**	**8,6**	**9,5**	**5.600**	**80,0**	**35.673**	**1.602.260**	**322.858**	**1.279.402**	**6,54**	**44,9**	**9,1**	**4,9**	**9,5**	**1.670.458**	**46,8**	**36.244**	**1.161.431**	**329.490**	**831.941**	**4,25**	**32,0**	**9,1**	**3,5**	**7,6**	**1.615.694**	**44,6**
6. Зміевскій. кр. надѣльн.	56	3.170	409	2.761		56,6	7,3	7,8	9,0	4.480	80,0	30.378	1.497.635	243.024	1.254.611		49,3	8,0	6,2	9,0	1.303.216	42,9	45.591	2.115.422	401.201	1.714.221		46,4	8,8	5,3	7,7	2.010.563	44,1
владѣльч.	803	45.610	6.424	39.186		56,8	8,0	7,1	8,6	67.131	83,6	25.689	1.492.531	195.236	1.297.295		58,1	7,6	7,6	9,6	1.705.750	66,4	17.452	970.331	134.380	835.951		55,6	7,7	7,2	8,1	1.008.726	57,8
въ уѣздѣ	**859**	**48.780**	**6.833**	**41.947**	**0,15**	**56,8**	**8,0**	**7,1**	**8,6**	**71.611**	**83,4**	**56.067**	**2.990.166**	**438.260**	**2.551.906**	**9,35**	**53,4**	**7,8**	**6,8**	**9,3**	**3.008.9 6**	**53,7**	**63.043**	**3.085.753**	**535.581**	**2.550.172**	**9,35**	**48,9**	**8,5**	**5,8**	**7,8**	**3.019.289**	**47,9**
7. Ивюмскій. кр. надѣльн.	276	7.369	1.766	5.603		26,7	6,4	4,2	8,6	8.170	29,6	51.749	1.930.238	357.048	1.573.190		37,3	6,9	5,4	9,8	1.950.937	37,7	56.185	1.983.331	427.006	1.556.325		35,3	7,6	4,6	8,9	1.921.527	34,2
владѣльч.	180	7.362	1.296	6.066		40,9	7,2	5,7	9,1	8.982	49,9	56.499	2.830.600	406.793	2.423.807		50,1	7,2	7,0	9,9	2.282.560	40,4	35.365	1.913.247	258.165	1.655.082		54.1	7,3	7,4	8,8	1.775.323	50.2
въ уѣздѣ	**456**	**14.731**	**3.062**	**11.669**	**0,03**	**32,3**	**6,7**	**4,8**	**8,8**	**17.152**	**37,6**	**108.248**	**4.760.838**	**763.841**	**3.996.997**	**11,90**	**44,0**	**7,1**	**6,2**	**9,9**	**4.233.497**	**39,1**	**91.550**	**3.896.578**	**685.171**	**3.211.407**	**9.56**	**42,6**	**7,5**	**5,7**	**8,9**	**3.696.850**	**40,4**
8. Купянскій. кр. надѣльн.	84	2.134	630	1.504		25,4	7,5	3,4	8,7	3.427	40,8	77.708	2.067.033	559.498	1.507.535		26,6	7,2	3,7	9,6	2.579.906	33,2	73.370	2.113.056	535.601	1.577.455		28,8	7,3	3,9	8,5	2.413.873	32,9
владѣльч.	307	10.776	1.658	9.118		35,1	5,4	6,5	8,5	18.021	58,7	43.544	2.077.049	343.998	1.733.051		47,7	7,9	6,0	9,5	2.534.261	58,2	21.749	1.102.674	187.041	915.633		50,7	8,6	5,9	8,6	1.152.697	53,0
въ уѣздѣ	**391**	**12.910**	**2.288**	**10.622**	**0,04**	**33,0**	**5,9**	**5,6**	**8,5**	**21.448**	**54,9**	**121.252**	**4.144.082**	**903.496**	**3.240.586**	**11,60**	**34,2**	**7,4**	**4,6**	**9,5**	**5.114.167**	**42,2**	**95.119**	**3.215.730**	**722.642**	**2.493.088**	**8,93**	**33,8**	**7,6**	**4,4**	**8,5**	**3.566.570**	**37,5**
9. Лебединскій. кр. надѣльн.	3	177	32	145		55,6	10,8	5,1	9,5	238	79,4	5.845	358.883	60.788	298.095		61,4	10,4	5,9	8,6	462.340	79,1	11.768	717.848	125.928	591.920		61,0	10,7	5,7	7,4	824.937	70,1
владѣльч.	21	825	210	615		39,3	10,0	3,9	7,7	1.749	83,3	6.645	465.150	65.786	399.364		70,0	9.9	7,1	8,3	580.109	87,3	3.964	274.705	39.244	235.461		69,3	9,9	7,0	7,9	317.120	80,0
въ уѣздѣ	**24**	**1.002**	**242**	**760**	**0,00**	**41,8**	**10,1**	**4,1**	**8,0**	**1.987**	**82,8**	**12.490**	**824.033**	**126.574**	**697.459**	**3,42**	**65,8**	**10,1**	**6,5**	**8,4**	**1.042.449**	**83,5**	**15.732**	**992.553**	**165.172**	**827.381**	**4,05**	**63,1**	**10,5**	**6,0**	**7,5**	**1.142.057**	**72.6**
10. Старобѣльскій. кр. надѣльн.	131	2.096	930	1.166		16,0	7,1	2,3	8,7	3.799	29,0	182.770	3.874.724	1.171.728	2.702.996		21,2	6,4	3,3	9,7	3.070.536	16.8	93.936	1.794.178	619.978	1.174.200		19,1	6,6	2,9	7,5	1.831.752	19,5
владѣльч.	19	407	124	283		21,4	6,5	3,3	8,8	507	26,7	39.779	1.074.033	262.541	811.492		27,0	6,6	4,1	9,7	1.185.414	29,8	10.207	258.237	75.532	182.705		25.3	7.4	3,4	8,0	285.796	28,0
въ уѣздѣ	**150**	**2.503**	**1.054**	**1.449**	**0,00**	**16,7**	**7,0**	**2,4**	**8,7**	**4.306**	**28,7**	**222.549**	**4.948.757**	**1.434.269**	**3.514.488**	**8,38**	**22,2**	**6,4**	**3,5**	**9,7**	**4.255.950**	**19,2**	**104.143**	**2.052.415**	**695.510**	**1.356.905**	**3,23**	**19,7**	**6.7**	**2,9**	**7,6**	**2.117.548**	**20,3**
11. Сумскій. кр. надѣльн.	—	—	—	—		—	—	—	—	—	—	2.363	153.851	23.394	130.457		65,1	9,9	6,6	8,6	212.434	89,9	7.576	464.409	75.002	389.407		61,3	9,9	6,2	7,6	520.886	68,9
владѣльч.	81	6.966	810	6.156		86,0	10,0	8,6	9,4	12.960	160,0	4.355	275.672	43.115	232.557		63,3	9,9	6,4	9,1	371.917	85,4	1.636	127.281	15.869	111.412		77,8	9,7	8,0	8,1	129.898	79,4
въ уѣздѣ	**81**	**6.966**	**810**	**6.156**	**0,02**	**86,0**	**10,0**	**8,6**	**9,4**	**12.960**	**160,0**	**6.718**	**429.523**	**66.509**	**363.014**	**1,39**	**63,9**	**9,9**	**6,5**	**8,9**	**584.351**	**87,0**	**9.212**	**591.690**	**90.871**	**500.819**	**1,92**	**64,2**	**9,9**	**6.5**	**7,7**	**650.784**	**68.5**
Въ губерніи	**2.123**	**98.191**	**15.687**	**82.504**	**0,03**	**46,3**	**7,4**	**6,3**	**8,7**	**143.915**	**67,8**	**625.715**	**23.413.495**	**4.613.567**	**18.799.928**	**6,46**	**37,4**	**7,4**	**5,1**	**9,4**	**24.516.381**	**39.2**	**487.249**	**18.950.759**	**3.910.130**	**15.040.629**	**5,17**	**38,9**	**8,0**	**4,9**	**8,0**	**20.568.470**	**42,2**
кр. надѣльн.	550	14.946	3.767	11.179		27,2	6,8	4,0	8,7	20.114	36,6	406.356	12.594.288	2.918.675	9.675.613		31,0	7,2	4,3	9,4	12.897.598	32,0	375.377	13.033.482	3.012.626	10020.856		34,7	8,0	4,3	7,9	14.345.534	38,2
владѣльч.	**1.573**	**83.245**	**11.920**	**71.325**		**52,9**	**7,6**	**7,0**	**8,7**	**123.801**	**78,7**	**219.359**	**10.819.207**	**1.694.892**	**9.124.315**		**49,3**	**7,7**	**6,4**	**9,4**	**11.618.783**	**53,0**	**111.872**	**5.917.277**	**897.504**	**5.019.773**		**52,9**	**8,0**	**6,6**	**8,3**	**6.222.936**	**55,6**

УѢЗДЫ DISTRICTS	Полба. Épeautre.												Гречиха.		
	Посѣвная площадь 1905 г. въ десят. L'aire cultivée en 1905, en dessiatines.	Собрано. Récolte.	Посѣяно. Ensemencement.	Остат. за посѣв. Produit net. Весь. Absolu.	Остат. за посѣв. Produit net. На 1 душу насел. Par habitant.	На 1 десят. Par dessiat. Собрано. Récolte.	На 1 десят. Par dessiat. Посѣяно. Ensemencement.	Урожай сам'ъ. Rendement à.	Вѣсъ четверти въ пудахъ. Poids d'une tchetv. en pouds.	Собрано соломы. Récolte de la paille. Всего. En général.	Собрано соломы. Récolte de la paille. На одну десятину. Par dessiatine.	Посѣвная площадь 1905 г. въ десят. L'aire cultivée en 1905, en dessiatines.	Собрано. Récolte.	Посѣяно. Ensemencement.
	Пудовъ. Pouds.									Пудовъ. Pouds.			Пудовъ.		
1	2	3	4	5	6	7	8	9	10	11	12	1	2	3
ХАРЬКОВСКАЯ.														
1. Харьковскій. кр. надѣльн.	—	—	—	—		—	—	—	—	—	—			
владѣльч.	—	—	—	—		—	—	—	—	—	—	2.226	25.154	15.582
въ уѣздѣ	—	—	—	—	—	—	—	—	—	—	—	125	2.150	813
												2.351	**27.304**	**16.395**
2. Ахтырскій. кр. надѣльн.	—	—	—	—		—	—	—	—	—	—			
владѣльч.	—	—	—	—		—	—	—	—	—	—	6.007	166.394	48.657
въ уѣздѣ	—	—	—	—	—	—	—	—	—	—	—	769	22.916	5.306
												6.776	**189.310**	**53.963**
3. Богодуховскій. кр. надѣльн.	—	—	—	—		—	—	—	—	—	—			
владѣльч.	—	—	—	—		—	—	—	—	—	—	4.963	134.994	35.734
въ уѣздѣ	—	—	—	—	—	—	—	—	—	—	—	439	11.414	3.029
												5.402	**146.408**	**38.763**
4. Валковскій. кр. надѣльн.	—	—	—	—		—	—	—	—	—	—			
владѣльч.	—	—	—	—		—	—	—	—	—	—	1.764	44.276	12.172
въ уѣздѣ	—	—	—	—	—	—	—	—	—	—	—	120	3.384	636
												1.884	**47.660**	**12.808**
5. Волчанскій. кр. надѣльн.	—	—	—	—		—	—	—	—	—	—			
владѣльч.	—	—	—	—		—	—	—	—	—	—	4.526	17.199	26.703
въ уѣздѣ	—	—	—	—	—	—	—	—	—	—	—	404	3.919	2.343
												4.930	**21.118**	**29.046**
6. Зміевскій. кр. надѣльн.	—	—	—	—		—	—	—	—	—	—			
владѣльч.	6	300	42	258		50,0	7,0	7,1	7,0	504	84,0	1.341	15.153	7.912
въ уѣздѣ	**6**	**300**	**42**	**258**	**0,00**	**50,0**	**7,0**	**7,1**	**7,0**	**504**	**84,0**	492	13.678	2.854
												1.833	**28.831**	**10.766**
7. Изюмскій. кр. надѣльн.	—	—	—	—		—	—	—	—	—	—			
владѣльч.	37	1.480	259	1.121		40,0	7,0	5,7	7,0	925	25,0	141	2.891	691
въ уѣздѣ	**37**	**1.480**	**259**	**1.121**	**0,00**	**40,0**	**7,0**	**5,7**	**7,0**	**925**	**25,0**	215	6.171	1.054
												356	**9.062**	**1.745**
8. Купянскій. кр. надѣльн.	—	—	—	—		—	—	—	—	—	—	480	4.128	3.072
владѣльч.	—	—	—	—		—	—	—	—	—	—	432	4.666	2.592
въ уѣздѣ	—	—	—	—	—	—	—	—	—	—	—	**912**	**8.794**	**5.664**
9. Лебединскій. кр. надѣльн.	—	—	—	—		—	—	—	—	—	—			
владѣльч.	—	—	—	—		—	—	—	—	—	—	5.531	219.581	50.332
въ уѣздѣ	—	—	—	—	—	—	—	—	—	—	—	1.359	68.901	10.872
												6.890	**288.482**	**61.204**
10. Старобѣльскій. кр. надѣльн.	—	—	—	—		—	—	—	—	—	—	26	156	156
владѣльч.	—	—	—	—		—	—	—	—	—	—	34	340	204
въ уѣздѣ	—	—	—	—	—	—	—	—	—	—	—	**60**	**496**	**360**
11. Сумскій. кр. надѣльн.	—	—	—	—		—	—	—	—	—	—	5.613	267.740	46.027
владѣльч.	—	—	—	—		—	—	—	—	—	—	1.246	67.907	9.220
въ уѣздѣ	—	—	—	—	—	—	—	—	—	—	—	**6.859**	**335.647**	**55.247**
Въ губерніи	**43**	**1.780**	**301**	**1.479**	**0,00**	**41,4**	**7,0**	**5,9**	**7,0**	**1.429**	**33,2**	**38.253**	**1.103.112**	**285.961**
кр. надѣльн.	—	—	—	—		—	—	—	—	—	—	32.618	897.666	247.038
владѣльч.	43	1.780	301	1.479		41,4	7,0	5,9	7,0	1.429	33,2	5.635	205.446	38.923

Sarrasin.								Просо. Millet.									
Остат. за посѣв. Produit net. Весь. Absolu.	Остат. за посѣв. Produit net. На 1 душу насел. Par habitant.	На 1 десят. Par dessiat. Собрано. Récolte.	На 1 десят. Par dessiat. Посѣяно. Ensemencement.	Урожай сам'ъ. Rendement à.	Вѣсъ четверти въ пудахъ. Poids d'une tchetv. en pouds.	Собрано соломы. Récolte de la paille. Всего. En général.	Собрано соломы. Récolte de la paille. На одну десятину. Par dessiatine.	Посѣвная площадь 1905 г. въ десят. L'aire cultivée en 1905, en dessiatines.	Собрано. Récolte.	Посѣяно. Ensemencement.	Остат. за посѣв. Produit net. Весь. Absolu.	Остат. за посѣв. Produit net. На 1 душу насел. Par habitant.	На 1 десят. Par dessiat. Собрано. Récolte.	На 1 десят. Par dessiat. Посѣяно. Ensemencement.	Урожай сам'ъ. Rendement à.	Вѣсъ четверти въ пудахъ. Poids d'une tchetv. en pouds.	Собрано соломы. Récolte de la paille. Всего. En général.	Собрано соломы. Récolte de la paille. На одну десятину. Par dessiatine.
Pouds.						Пудовъ. Pouds.		Пудовъ. Pouds.									Пудовъ. Pouds.	
4	5	6	7	8	9	10	11	1	2	3	4	5	6	7	8	9	10	11
9.572		11,3	7,0	1,6	7,3	58.099	26,1	4.815	136.746	18.297	118.449		28.4	3,8	7,5	9,9	207.527	43,1
1.337		17,2	6,5	2,6	7,5	5.188	41,5	1.073	44.851	3.219	41.632		41,8	3,0	13,9	10,0	46.676	43,5
10.909	**0,03**	**11,6**	**7,0**	**1,7**	**7.3**	**63.287**	**26,9**	**5.888**	**181.597**	**21.516**	**160.081**	**0,40**	**30.8**	**3,7**	**8.3**	**9,9**	**254.203**	**43,2**
117.737		27,7	8,1	3,4	6,7	307.559	51,2	4.792	214.202	15.814	198.388		44.7	3,3	13,5	9,1	283.207	59,1
17.610		29,8	6,9	4,3	7,4	37.297	48,5	1.024	62.874	2.867	60.007		61.4	2,8	21,9	9,2	73.216	71,5
135.347	**0,73**	**27,9**	**8,0**	**3,5**	**6,8**	**344.856**	**50,9**	**5.816**	**277.076**	**18.681**	**258.395**	**1,40**	**47,6**	**3,2**	**14,9**	**9,1**	**356.423**	**61,3**
99.260		27,2	7,2	3,8	6,6	213.409	43,0	6.073	181.583	23.077	158.506		29.9	3,8	7,9	9,3	216.199	35,6
8.385		26,0	6,9	3,8	6,4	20.194	46,0	1.142	38.714	3.426	35.288		33.9	3,0	11,3	9,1	50.933	44,6
107.645	**0,57**	**27,1**	**7,2**	**3,8**	**6.6**	**233.603**	**43.2**	**7.215**	**220.297**	**26.503**	**193.794**	**1,03**	**30,5**	**3,7**	**8,2**	**9.3**	**267.132**	**37,0**
32.104		25,1	6,9	3,6	6,6	108.133	61,3	2.262	128.708	8.822	119.886		56,9	3,9	14,6	10,0	176.662	78,1
2.748		28,2	5,3	5,3	6,6	10.812	90,1	813	49.674	2.358	47.316		61,1	2,9	21,1	9,8	66.503	81,8
34.852	**0,21**	**25,3**	**6,8**	**3,7**	**6,6**	**118.945**	**63,1**	**3.075**	**178.382**	**11.180**	**167.202**	**1,01**	**58,0**	**3,6**	**16,1**	**9,9**	**243.165**	**79,1**
— 9.504		3,8	5,9	0,6	6,5	43.450	9,6	7.098	144.799	27.682	117.117		20,4	3,9	5,2	9,4	210.811	29,7
1.576		9,7	5,8	1,7	6,5	7.555	18,7	2.800	85.680	8.120	77.560		30,6	2,9	10,6	8,8	127.680	45,6
— 7.928	**0,00**	**4,3**	**5,9**	**0,7**	**6.5**	**51.005**	**10,3**	**9.898**	**230.479**	**35.802**	**194.677**	**0,99**	**23,2**	**3,6**	**6,4**	**9,2**	**338.491**	**34,2**
7.241		11,3	5,9	1,9	6,0	27.491	20,5	7.073	243.311	23.341	219.970		34,4	3,3	10,4	9,7	287.871	40,7
10.824		27,8	5,8	4,8	6,5	17.220	35,0	2.789	137.498	7.251	130.247		49,3	2,6	19,0	9,8	161.204	57,8
18.065	**0,07**	**15,7**	**5,9**	**2,7**	**6,2**	**44.711**	**24,4**	**9.862**	**380.809**	**30.592**	**350.217**	**1,28**	**38,6**	**3,1**	**12,5**	**9,7**	**449.075**	**45,5**
2.200		20,5	4,9	4,2	7,0	5.189	36,8	3.919	95.627	10.973	84.654		24,4	2,8	8,7	9,9	135.989	34,7
5.117		28,7	4,9	6,1	8,0	10.385	48,3	3.208	138.906	8.020	130.886		43,3	2,5	17,3	9,9	192.801	60,1
7.317	**0,02**	**25,5**	**4,9**	**5.0**	**7,7**	**15.574**	**43,7**	**7.127**	**234.533**	**18.993**	**215.540**	**0,67**	**32,9**	**2,7**	**12,2**	**9,9**	**328.790**	**46,1**
1.056		8,6	6,4	1,3	8,0	10.416	21,7	6.394	175.196	16.624	158.572		27,4	2,6	10,5	9,4	148.980	23,3
2.074		10,8	6,0	1,8	8,0	0	0,0	3.387	145.641	7.451	138.190		43,0	2,2	19,5	9,4	173.753	51,3
3.130	**0,01**	**9,6**	**6,2**	**1,5**	**8,0**	**10.416**	**11,4**	**9.781**	**320.837**	**24.075**	**296.762**	**1,06**	**32,8**	**2,5**	**13,1**	**9,4**	**322.733**	**33,0**
169.249		39,7	9,1	4,4	6,9	327.435	59,2	2.759	194.234	9.657	184.577		70,4	3,5	20,1	9,9	233.411	84,6
58.029		50,7	8,0	6,3	7,1	116.195	85,5	1.093	92.258	2.951	89.307		84,5	2,7	31,3	9,9	104.491	95.6
227.278	**1,11**	**41,9**	**8,9**	**4,7**	**6,9**	**443.630**	**64,4**	**3.852**	**286.492**	**12.608**	**273.884**	**1,34**	**74,4**	**3,3**	**22,5**	**9,9**	**337.902**	**87,7**
0		6,0	6,0	1,0	7,0	234	9,0	8.053	131.264	19.127	112.137		16,3	2,4	6,8	9,3	160.245	19,9
136		10,0	6,0	1,7	6,0	442	13,0	2.258	52.611	5.193	47.418		23,3	2,3	11,3	9,9	56.224	24,9
136	**0,00**	**8,3**	**6,0**	**1,4**	**6,3**	**676**	**11,3**	**10.311**	**183.875**	**24.320**	**159.555**	**0,38**	**17,8**	**2,4**	**7,4**	**9,5**	**216.469**	**21,0**
221.713		47,7	8,2	5,8	7,1	363.722	64,8	1.824	148.291	5.654	142.637		81,3	3,1	26,2	9,4	160.330	87,9
58.687		54,5	7,4	7,4	7,2	79.246	63,6	589	45.117	1.237	43.880		76,6	2,1	36,5	9,6	48.946	83,1
280.400	**1,07**	**48,9**	**8,1**	**6,0**	**7,1**	**442.968**	**64,6**	**2.413**	**193.408**	**6.891**	**186.517**	**0,79**	**80,2**	**2,9**	**27,7**	**9,4**	**209.276**	**86,7**
817.151	**0,28**	**28,8**	**7,5**	**3,8**	**6,9**	**1.769.671**	**46,3**	**75.238**	**2.687.785**	**231.161**	**2.456.624**	**0,84**	**35,7**	**3,1**	**10,9**	**9,5**	**3.323.659**	**44,5**
650.628		27,5	7,6	3,6	6,8	1.465.137	44,9	55.062	1.793.961	179.068	1.614.893		32,6	3,3	9,9	9,5	2.221.232	40,4
166.523		36,5	6,9	5,3	7,1	304.534	54,0	20.176	893.824	52 093	841.731		44,3	2,6	17,0	9,6	1.102.427	54,6

УѢЗДЫ. DISTRICTS.	Кукуруза. Maïs.											Горохъ. Pois.								Чечевица. Lentille.								
	Посѣвная площадь 1905 г. въ десят. L'aire cultivée en 1905, en dessiatines.	Собрано. Récolte.	Посѣяно. Ensemencement.	Остат. за посѣв. Produit net. Весь. Absolu.	Остат. за посѣв. Produit net. На 1 душу насел. Par habitant.	На 1 десят. Par dessiat. Собрано. Récolte.	На 1 десят. Par dessiat. Посѣяно. Ensemencement.	Урожай самъ. Rendement à.	Вѣсъ четверти въ пудахъ. Poids d'une tchetv. en pouds.	Собрано соломы. Récolte de la paille. Всего. En général.	Собрано соломы. Récolte de la paille. На одну десятину. Par dessiatine.	Посѣвная площадь 1905 г. въ десят. L'aire cultivée en 1905, en dessiatines.	Собрано. Récolte.	Посѣяно. Ensemencement.	Остат. за посѣв. Produit net. Весь. Absolu.	Остат. за посѣв. Produit net. На 1 душу насел. Par habitant.	На 1 десят. Par dessiat. Собрано. Récolte.	На 1 десят. Par dessiat. Посѣяно. Ensemencement.	Урожай самъ. Rendement à.	Вѣсъ четверти въ пудахъ. Poids d'une tchetv. en pouds.	Посѣвная площадь 1905 г. въ десят. L'aire cultivée en 1905, en dessiatines.	Собрано. Récolte.	Посѣяно. Ensemencement.	Остат. за посѣв. Produit net. Весь. Absolu.	Остат. за посѣв. Produit net. На 1 душу насел. Par habitant.	На 1 десятину. Par dessiat. Собрано. Récolte.	На 1 десятину. Par dessiat. Посѣяно. Ensemencement.	Урожай самъ. Rendement à.	Вѣсъ четверти въ пудахъ. Poids d'une tchetv. en pouds.
	Пудовъ. Pouds.									Пудовъ. Pouds.		Пудовъ. Pouds.								Пудовъ. Pouds.								
1	2	3	4	5	6	7	8	9	10	11	12	1	2	3	4	5	6	7	8	9	1	2	3	4	5	6	7	8	9
ХАРЬКОВСКАЯ.																													
1. Харьковскій. кр. надѣльн.	—	—	—	—		—	—	—	—	—	—	154	5.744	955	4.789		37,3	6,2	6,0	10,0	51	1.826	377	1.449		35,8	7,4	4,8	9,3
владѣльч.	—	—	—	—		—	—	—	—	—	—	64	2.464	640	1.824		38,5	10,0	3,9	10,0	—	—	—	—		—	—	—	—
въ уѣздѣ	—	—	—	—	—	—	—	—	—	—	—	**218**	**8.208**	**1.595**	**6.613**	0,02	**37,7**	**7,3**	**5,2**	**10,0**	**51**	**1.826**	**377**	**1.449**	0,00	**35,8**	**7,4**	**4,8**	**9,3**
2. Ахтырскій. кр. надѣльн.	—	—	—	—		—	—	—	—	—	—	386	17.023	3.011	14.012		44,1	8,8	5,7	10,1	70	2.275	490	1.785		32,5	7,0	4,6	10,0
владѣльч.	—	—	—	—		—	—	—	—	—	—	239	15.822	1.816	14.006		66,2	7,6	8,7	10,0	131	6.812	852	5.960		52,0	6,5	8,0	10,0
въ уѣздѣ	—	—	—	—	—	—	—	—	—	—	—	**625**	**32.845**	**4.827**	**28.018**	0,15	**52,5**	**7,7**	**6.8**	**10,1**	**201**	**9.087**	**1.342**	**7.745**	0,04	**45,2**	**6,7**	**6,8**	**10,0**
3. Богодуховскій. кр. надѣльн.	—	—	—	—		—	—	—	—	—	—	263	5.786	2.630	3.156		22,0	10,0	2,2	10,0	—	—	—	—		—	—	—	—
владѣльч.	—	—	—	—		—	—	—	—	—	—	103	2.781	1.133	1.648		27,0	11,0	2,5	10,0	—	—	—	—		—	—	—	—
въ уѣздѣ	—	—	—	—	—	—	—	—	—	—	—	**366**	**8.567**	**3.763**	**4.804**	0,03	**23,4**	**10,3**	**2,3**	**10,0**	—	—	—	—	—	—	—	—	—
4. Валковскій. кр. надѣльн.	—	—	—	—		—	—	—	—	—	—	89	3.204	561	2.643		36,0	6,3	5,7	9,0	—	—	—	—		—	—	—	—
владѣльч.	123	12.300	221	12.079		100,0	1,8	55,7	10,0	14.760	120,0	20	1.376	164	1.212		68,8	8,2	8,4	9,7	18	1.440	108	1.332		80,0	6,0	13,3	10,4
въ уѣздѣ	**123**	**12.300**	**221**	**12.079**	0,07	**100,0**	**1,8**	**55,7**	**10,0**	**14.760**	**120,0**	**109**	**4.580**	**725**	**3.855**	0,02	**42,0**	**6,7**	**6,3**	**9,2**	**18**	**1.440**	**108**	**1.332**	0,01	**80,0**	**6,0**	**13,3**	**10,4**
5. Волчанскій. кр. надѣльн.	—	—	—	—		—	—	—	—	—	—	407	24.420	3.663	20.757		60,0	9,0	6,7	10,0	99	2.970	990	1.980		30,0	10,0	3,0	10,0
владѣльч.	—	—	—	—		—	—	—	—	—	—	—	—	—	—		—	—	—	—	58	1.624	325	1.299		28,0	5,6	5,0	10,0
въ уѣздѣ	—	—	—	—	—	—	—	—	—	—	—	**407**	**24.420**	**3.663**	**20.757**	0,11	**60,0**	**9,0**	**6,7**	**10,0**	**157**	**4.594**	**1.315**	**3.279**	0,02	**29,3**	**8,4**	**3,5**	**10,0**
6. Зміевскій. кр. надѣльн.	9	450	14	436		50,0	1,5	32,1	10,0	600	66,7	165	9.570	957	8.613		58,0	5,8	10,0	9,3	77	3.119	531	2.588		40,5	6,9	5,9	10,0
владѣльч.	215	14.341	387	13.954		66,7	1,8	37,1	10,0	17.931	83,4	—	—	—	—		—	—	—	—	10	500	80	420		50,0	8,0	6,3	10,0
въ уѣздѣ	**224**	**14.791**	**401**	**14.390**	0,05	**66,0**	**1,8**	**36,9**	**10,0**	**18.531**	**82,7**	**165**	**9.570**	**957**	**8.613**	0,03	**58,0**	**5,8**	**10,0**	**9,3**	**87**	**3.619**	**611**	**3.008**	0,01	**41,6**	**7,0**	**5,9**	**10,0**
7. Изюмскій. кр. надѣльн.	200	12.120	240	11.880		60,6	1,2	50,5	9,7	9.260	46,3	234	5.944	1.240	4.704		25,4	5,3	4,8	10,0	200	6.280	960	5.320		31,4	4,8	6,5	10,0
владѣльч.	1.879	112.552	3.194	109.358		59,9	1,7	35,2	10,1	54.867	29,2	55	1.458	281	1.177		26,5	5,1	5,2	10,1	28	1.260	98	1.162		45,0	3,5	12,9	10,0
въ уѣздѣ	**2.079**	**124.672**	**3.434**	**121.238**	0,33	**60,0**	**1,7**	**35,3**	**10,1**	**64.127**	**30,8**	**289**	**7.402**	**1.521**	**5.881**	0,02	**25,8**	**5,3**	**4,9**	**10,0**	**228**	**7.540**	**1.058**	**6.482**	0,02	**33,1**	**4,6**	**7,2**	**10,0**
8. Купянскій. кр. надѣльн.	—	—	—	—		—	—	—	—	—	—	160	3.840	1.280	2.560		24,0	8,0	3,0	10,0	131	4.795	930	3.865		36,6	7,1	5,2	9,0
владѣльч.	—	—	—	—		—	—	—	—	—	—	70	2.625	420	2.205		37,5	6,0	6,3	9,0	218	7.085	872	6.213		32,5	4,0	8,1	9,0
въ уѣздѣ	—	—	—	—	—	—	—	—	—	—	—	**230**	**6.465**	**1.700**	**4.765**	0,02	**28,1**	**7,4**	**3,8**	**9,6**	**349**	**11.880**	**1.802**	**10.078**	0,04	**34,0**	**5,2**	**6,5**	**9,0**
9. Лебединскій. кр. надѣльн.	—	—	—	—		—	—	—	—	—	—	90	6.300	765	5.535		70,0	8,5	8,2	10,0	6	450	42	408		75,0	7,0	10,7	10,0
владѣльч.	56	4.284	123	4.161		76,5	2,2	34,8	10,0	4.480	80,0	134	10.063	1.206	8.857		75,1	9,0	8,3	10,0	—	—	—	—		—	—	—	—
въ уѣздѣ	**56**	**4.284**	**123**	**4.161**	0,02	**76,5**	**2,2**	**34,8**	**10,0**	**4.480**	**80,0**	**224**	**16.363**	**1.971**	**14.392**	0,07	**73,0**	**8,8**	**8,3**	**10,0**	**6**	**450**	**42**	**408**	0,00	**75,0**	**7,0**	**10,7**	**10,0**
10. Старобѣльскій. кр. надѣльн.	—	—	—	—		—	—	—	—	—	—	412	13.472	2.431	11.041		32,7	5,9	5,5	9,5	170	6.970	1.275	5.695		41,0	7,5	5,5	10,0
владѣльч.	386	9.650	347	9.303		25,0	0,9	27,8	10,0	19.300	50,0	—	—	—	—		—	—	—	—	—	—	—	—		—	—	—	—
въ уѣздѣ	**386**	**9.650**	**347**	**9.303**	0,02	**25,0**	**0,9**	**27,8**	**10,0**	**19.300**	**50,0**	**412**	**13.472**	**2.431**	**11.041**	0,03	**32,7**	**5,9**	**5,5**	**9,5**	**170**	**6.970**	**1.275**	**5.695**	0,01	**41,0**	**7,5**	**5,5**	**10,0**
11. Сумскій. кр. надѣльн.	—	—	—	—		—	—	—	—	—	—	241	19.280	2.892	16.388		80,0	12,0	6,7	9,0	—	—	—	—		—	—	—	—
владѣльч.	—	—	—	—		—	—	—	—	—	—	83	3.752	672	3.080		45,2	8,1	5,6	10,8	17	961	54	907		56,5	3,2	17,7	10,0
въ уѣздѣ	—	—	—	—	—	—	—	—	—	—	—	**324**	**23.032**	**3.564**	**19.468**	0,07	**71,1**	**11,0**	**6,5**	**9,2**	**17**	**961**	**54**	**907**	0,00	**56,5**	**3,2**	**17,7**	**10,0**
Въ губерніи	**2.868**	**165.697**	**4.526**	**161.171**	**0,06**	**57,8**	**1,6**	**36,5**	**10,0**	**121.198**	**42,3**	**3.369**	**154.924**	**26.717**	**128.207**	**0,04**	**46,0**	**7,9**	**5,8**	**9,8**	**1.284**	**48.367**	**7.984**	**40.383**	**0,01**	**37,7**	**6,2**	**6,1**	**9,7**
кр. надѣльн.	209	12.570	254	12.316		60,1	1,2	49,5	9,7	9.860	47,2	2.601	114.583	20.385	94.198		44,1	7,8	5,7	9,7	804	28.685	5.595	23.090		35,7	7,0	5,1	9,8
владѣльч.	2.659	153.127	4.272	148.855		57,6	1,6	35,8	10,1	111.338	41,9	768	40.341	6.332	34.009		52,5	8,2	6,4	10,0	480	19.682	2.389	17.293		41,0	5,0	8,2	9,6

УѢЗДЫ. DISTRICTS.	Бобы. Féves.									Картофель. Pommes de terre.									
	Посѣвная площадь 1905 г. въ десят. L'aire cultivée en 1905, en dessiatines.	Собрано. Récolte.	Посѣяно. Ensemencement.	Остат. за посѣв. Produit net. Весь. Absolu.	Остат. за посѣв. Produit net. На 1 душу насел. Par habitant.	На 1 десят. Par dessiat. Собрано. Récolte.	На 1 десят. Par dessiat. Посѣяно. Ensemencement.	Урожай сам. Rendement à.	Вѣсъ четверти въ пудахъ. Poids d'une tchetv. en pouds.	Посѣвная площадь 1905 г. въ десят. L'aire cultivée en 1905, en dessiatines.	Собрано. Récolte.	Посѣяно. Ensemencement.	Ост. за посѣв. Produit net. Весь. Absolu.	Ост. за посѣв. Produit net. На 1 душу насел. Par habitant.	На 1 десятину. Par dessiatine. Собрано. Récolte.	На 1 десятину. Par dessiatine. Посѣяно. Ensemencement.	Урожай сам. Rendement à.	Вѣсъчетверти въпудахъ. Poids d'une tchetv. en pouds.
	Пудовъ. Pouds.									Пудовъ. Pouds.									
1	2	3	4	5	6	7	8	9	10	1	2	3	4	5	6	7	8	9	
ХАРЬКОВСКАЯ.																			
1. Харьковскій. кр. надѣльн.	5	360	24	336		72,0	4,8	15,0	10,0	4.008	1.293.782	379.15	914.625		322,8	94,6	3,4	8,4	
владѣльч.	—	—	—	—		—	—	—	—	1.365	410.319	131.31	279.006		300,6	96,2	3,1	9,0	
въ уѣздѣ	**5**	**360**	**24**	**336**	0,00	**72,0**	**4,8**	**15,0**	**10,0**	**5.373**	**1.704.101**	**510.47**	**1.193.631**	2,96	**317,2**	**95,0**	**3,3**	**8,5**	
2. Ахтырскій. кр. надѣльн.	—	—	—	—		—	—	—	—	2.592	1.118.189	261.53	856.656		431,4	100,9	4,3	8,1	
владѣльч.	—	—	—	—		—	—	—	—	2.977	1.549.231	305.44	1.243.791		520,4	102,6	5,1	8,0	
въ уѣздѣ	—	—	—	—	—	—	—	—	—	**5.569**	**2.667.420**	**566.97**	**2.100.447**	1,14	**479,0**	**101.8**	**4,7**	**8,0**	
3. Богодуховскій. кр. надѣльн.	—	—	—	—		—	—	—	—	2.900	863.620	263.32	600 300		297,8	90,8	3,3	8,7	
владѣльч.	—	—	—	—		—	—	—	—	1.578	395.447	123.24	272.205		250,6	78,1	3,2	8,5	
въ уѣздѣ	—	—	—	—	—	—	—	—	—	**4.478**	**1.259.067**	**386.56**	**872.505**	4,66	**281,2**	**86.3**	**3.3**	**8,6**	
4. Валковскій. кр. надѣльн.	—	—	—	—		—	—	—	—	1.807	813.150	176.18	636.967		450.0	97,5	4,6	7.8	
владѣльч.	—	—	—	—		—	—	—	—	138	53.696	11.09	42.601		389.1	80,4	4,8	8,8	
въ уѣздѣ	—	—	—	—	—	—	—	—	—	**1.945**	**866.846**	**187.27**	**679.568**	4,09	**445,7**	**96.3**	**4.6**	**7,9**	
5. Волчанскій. кр. надѣльн.	—	—	—	—		—	—	—	—	3.004	688.517	252.33	436.181		229,2	84,0	2,7	7,9	
владѣльч.	148	3.700	459	3.241		25,0	3,1	8,1	10,0	1.164	362.237	91.84	270.397		311,2	78,9	3.9	7,9	
въ уѣздѣ	**148**	**3.700**	**459**	**3.241**	0,02	**25,0**	**3,1**	**8,1**	**10,0**	**4.168**	**1.050.754**	**344.17**	**706.578**	3,61	**252,1**	**82,6**	**3.1**	**7,9**	
6. Зміевскій. кр. надѣльн.	5	180	30	150		36,0	6,0	6,0	11,0	3.612	1.111.774	255.007	856.767		307,8	70,6	4,1	8,3	
владѣльч.	—	—	—	—		—	—	—	—	807	263.728	55.037	208.691		326,8	68.2	4,8	8,2	
въ уѣздѣ	**5**	**180**	**30**	**150**	0,00	**36,0**	**6,0**	**6,0**	**11,0**	**4.419**	**1.375.502**	**310.044**	**1.065.458**	3,91	**311,3**	**70,2**	**4,4**	**8,3**	
7. Изюмскій. кр. надѣльн.	—	—	—	—		—	—	—	—	4.139	1.047.167	271.518	775.649		253,0	65.6	3,9	9,9	
владѣльч.	—	—	—	—		—	—	—	—	1.273	373.626	77.526	296.100		293,5	60,9	4,8	10,1	
въ уѣздѣ	—	—	—	—	—	—	—	—	—	**5.412**	**1.420.793**	**349.044**	**1.071.749**	3,19	**262,5**	**64,5**	**4.1**	**9,9**	
8. Купянскій. кр. надѣльн.	—	—	—	—		—	—	—	—	5.420	1.138.200	308.940	829.260		210,0	57,0	3,7	9,5	
владѣльч.	—	—	—	—		—	—	—	—	484	108.319	23.087	85 232		223,8	47,7	4,7	9,6	
въ уѣздѣ	—	—	—	—	—	—	—	—	—	**5.904**	**1.246.519**	**332.027**	**914.492**	3,27	**211,1**	**56,2**	**3,8**	**9,5**	
9. Лебединскій. кр. надѣльн.	—	—	—	—		—	—	—	—	2.936	1.813.861	301.527	1.512.334		617,8	102,7	6,0	8,4	
владѣльч.	56	3.433	358	3.075		61,3	6,4	9,6	10,0	1.924	1.386.050	205.291	1.180.739		720,4	106,7	6,8	9,6	
въ уѣздѣ	**56**	**3.433**	**358**	**3.075**	0,02	**61,3**	**6,4**	**9,6**	**10,0**	**4.860**	**3.199.911**	**506.818**	**2.693.093**	13,19	**658,4**	**104,3**	**6,3**	**8,9**	
10. Старобѣльскій. кр. надѣльн.	24	432	152	280		18,0	6,5	2,8	10,0	6.888	817.606	350.599	467.007		118,7	50,9	2,3	9,3	
владѣльч.	—	—	—	—		—	—	—	—	306	83.416	20.327	63.089		272,6	66,1	4,1	9,5	
въ уѣздѣ	**24**	**432**	**152**	**280**	0,00	**18,0**	**6,5**	**2,8**	**10,0**	**7.194**	**901.022**	**370.926**	**530.096**	1,26	**125,2**	**51,6**	**2.4**	**9,3**	
11. Сумскій. кр. надѣльн.	—	—	—	—		—	—	—	—	4.169	2.491.394	484.855	2.006.539		597,6	116,3	5,1	8,2	
владѣльч.	6	450	45	405		75,0	7,5	10,0	10,0	2.522	1.807.517	286.247	1.521.270		716,7	113,5	6,3	9,2	
въ уѣздѣ	**6**	**450**	**45**	**405**	0,00	**75,0**	**7,5**	**10,0**	**10,0**	**6.691**	**4.298.911**	**771.102**	**3.527.809**	13,52	**642,5**	**115,2**	**5,6**	**8,6**	
Въ губерніи	**244**	**8.555**	**1.068**	**7.487**	**0,00**	**35,1**	**4,4**	**8,0**	**10,0**	**56.013**	**19.990 846**	**4.635.420**	**15.355.426**	**5,28**	**356,9**	**82,8**	**4,3**	**8,6**	
кр. надѣльн.	34	972	206	766		28,6	6,1	4.7	10,2	41.475	13.197.260	3.304.975	9.892.285		318,2	79,7	4,0	8,5	
владѣльч.	210	7.583	862	6.721		36,1	4,1	8,8	10,0	14.538	6.793.586	1.330.445	5.463.141		467,3	91,5	5,1	8,9	

УѢЗДЫ. DISTRICTS.	Овесъ. Avoine.								Собрано соломы. Récolte de la paille.	
	Посѣвная площадь 1905г. въ десят. L'aire cultivée en 1905, en dessiatines.	Собрано. Récolte.	Посѣяно. Ensemencement.	Остатокъ за посѣвомъ. Produit net.	На 1 десятину. Par dessiatine. Собрано. Récolte.	На 1 десятину. Par dessiatine. Посѣяно. Ensemencement.	Урожай сам. Rendement à.	Вѣсъчетверти въпудахъ. Poids d'unetchetv. en pouds.	Всего. En général.	На одну десятину. Par dessiatine.
	Пудовъ. Pouds.								Пудовъ.	Pouds.
1	1	2	3	4	5	6	7	8	9	10
ХАРЬКОВСКАЯ.										
1. Харьковскій. кр. надѣльн.	16.458	794.921	177.746	617.175	48,3	10,8	4,5	6,2	1.043.437	63,4
владѣльч.	5.528	361.531	51.410	310.121	65,4	9,3	7,0	6,3	350.475	63,4
въ уѣздѣ	**21.986**	**1.156.452**	**229.156**	**927.296**	**52,6**	**10,4**	**5,1**	**6,2**	**1.393.912**	**63.4**
2. Ахтырскій. кр. надѣльн.	11.715	658.383	120.665	537.718	56,2	10,3	5,5	6,2	787.248	67,2
владѣльч.	5.707	456.560	49.651	406.909	80,0	8,7	9,2	6,3	448.000	78,5
въ уѣздѣ	**17.422**	**1.114.943**	**170.316**	**944.627**	**64,0**	**9,8**	**6.5**	**6,2**	**1.235.248**	**70,9**
3. Богодуховскій. кр. надѣльн.	9.732	563.429	93.427	472.002	58,1	9,6	6,1	6,2	594.625	61,1
владѣльч.	5.750	398.475	52.325	346.150	69,3	9,1	7,6	6,7	468.625	81,5
въ уѣздѣ	**15.482**	**963.904**	**145.752**	**818.152**	**62.3**	**9,4**	**6.6**	**6,4**	**1.063.250**	**68,7**
4. Валковскій. кр. надѣльн.	3.574	196.213	33.953	162.260	54,9	9,5	5,8	6,1	280.202	78,4
владѣльч.	2.582	220.503	21.172	199.331	85,4	8,2	10,4	6,4	254 843	98,7
въ уѣздѣ	**6.156**	**416.716**	**55.125**	**361.591**	**67,7**	**9,0**	**7,5**	**6,3**	**535.045**	**86,9**
5. Волчанскій. кр. надѣльн.	12.215	415.310	124.593	290.717	34,0	10,2	3,3	5,8	497.151	40,7
владѣльч.	6.862	439.854	64.503	375.351	64,1	9,4	6,8	6,0	475.537	69,3
въ уѣздѣ	**19.077**	**855.164**	**189.096**	**666.068**	**44,8**	**9.9**	**4,5**	**5,9**	**972.688**	**51,0**
6. Зміевскій. кр. надѣльн.	13.857	715.021	113.627	601.394	51,6	8,2	6,3	5,8	701.164	50,6
владѣльч.	7.899	459.722	60.822	398.900	58,2	7,7	7,6	6,2	525.284	66,5
въ уѣздѣ	**21.756**	**1.174.743**	**174.449**	**1.000 294**	**54,0**	**8,0**	**6.8**	**6,0**	**1.226.448**	**56.4**
7. Изюмскій. кр. надѣльн.	5.036	245.757	39.784	205.973	46,8	7,9	5,9	6,2	255.325	50,7
владѣльч.	12.067	690.232	88.089	602.143	57,2	7,3	7,8	6,4	650.411	53,9
въ уѣздѣ	**17.103**	**935.989**	**127.873**	**808.116**	**54,7**	**7,5**	**7.3**	**6,4**	**905.736**	**53,0**
8. Купянскій. кр. надѣльн.	7.533	275.708	54.238	221.470	36,6	7,2	5,1	6,4	262.148	34,8
владѣльч.	8.145	417.839	65.975	351.864	51,3	8,1	6,3	6,4	475.668	58,4
въ уѣздѣ	**15.678**	**693.547**	**120.213**	**573 334**	**44.2**	**7,7**	**5.7**	**6,4**	**737.816**	**47,1**
9. Лебединскій. кр. надѣльн.	13.323	972 247	147.885	824.362	72,9	11,1	6,6	6,4	968.582	72,7
владѣльч.	10.356	930.169	111.845	818.324	89,8	10,8	8,3	6,6	942.418	94,6
въ уѣздѣ	**23.679**	**1 902.416**	**259.730**	**1.642.686**	**80.3**	**11,0**	**7.3**	**6.5**	**1.911.000**	**80.7**
10. Старобѣльскій. кр. надѣльн.	8.120	158.340	58.464	99.876	19,5	7,2	2,7	5,8	178.640	22,0
владѣльч.	3.461	96.216	23.881	72.335	27,8	6,9	4.0	5,7	107.291	31,0
въ уѣздѣ	**11.581**	**254.556**	**82.345**	**172.211**	**22,0**	**7,1**	**3.1**	**5.8**	**285.931**	**24,7**
11. Сумскій. кр. надѣльн.	21.602	1.468.936	248.423	1 220.513	68,0	11,5	5,9	6,2	1.499.179	69,4
владѣльч.	10.738	900.918	110.601	790.317	83.9	10,3	8,1	6,3	984.675	91,7
въ уѣздѣ	**32.340**	**2.369.854**	**359.024**	**2.010.830**	**73,3**	**11,1**	**6.6**	**6.2**	**2.483.854**	**76,8**
Въ губерніи	**202.260**	**11.838.284**	**1.913.079**	**9.925.205**	**58,5**	**9,5**	**6.2**	**6.2**	**12.750.928**	**63.0**
кр. надѣльн.	123.165	6.466.265	1.212.805	5.253 460	52,5	9,8	5,4	6,1	7.067.701	57,4
владѣльч.	79.095	5.372.019	700.274	4.671.745	67,9	8,9	7,6	6,4	5.683.227	71,6

УѢЗДЫ. DISTRICTS.	Яровая рожь. Seigle de printemps.											Яровая пшеница.		
	Посѣвная площадь 1905 г. въ десят. L'aire cultivée en 1905, en dessiatines.	Собрано. Récolte.	Посѣяно. Ensemencement.	Остат. за посѣв. Produit net. Весь. Absolu.	Остат. за посѣв. Produit net. На 1 душу насел. Par habitant.	На 1 десят. Par dessiat. Собрано. Récolte.	На 1 десят. Par dessiat. Посѣяно. Ensemencement.	Урожай самъ. Rendement à.	Вѣсъ четверти въ пудахъ. Poids d'une tchetverte en pouds.	Собрано соломы. Récolte de la paille. Всего. En général.	Собрано соломы. Récolte de la paille. На одну десятину. Par dessiatine.	Посѣвная площадь 1905 г. въ десят. L'aire cultivée en 1905, en dessiatines.	Собрано. Récolte.	Посѣяно. Ensemencement.
		Пудовъ Pouds.								Пудовъ. Pouds.			Пудовъ.	
1	2	3	4	5	6	7	8	9	10	11	12	1	2	3
РАДОМСКАЯ.														
1. Радомскій. кр. надѣльн.	192	7.085	2.323	4.762		36,9	12,1	3,0	8,9	16.819	87,6	—	—	—
владѣльч. .	116	4.860	940	3.920		41,9	8,1	5,2	8,8	17.400	150,0	172	8.359	1.892
въ уѣздѣ . .	**308**	**11.945**	**3.263**	**8.682**	0,05	**38,8**	**10,6**	**3,7**	**8,9**	**34.219**	**111,1**	**172**	**8.359**	**1.892**
2. Илжецкій. кр. надѣльн.	218	13.342	2.224	11.118		61,2	10.2	6,0	9,0	20.884	95,8	15	980	170
владѣльч. .	47	2.341	508	1.833		49,8	10,8	4,6	8,9	4.070	86,6	48	1.488	542
въ уѣздѣ . .	**265**	**15.683**	**2.732**	**12.951**	0,10	**59,2**	**10,3**	**5,7**	**9,0**	**24.954**	**94,2**	**63**	**2.468**	**712**
3. Козеницкій. кр. надѣльн.	125	7.525	1.388	6.137		60,2	11,1	5,4	9,6	13.325	106,6	—	—	—
владѣльч. .	65	4 869	767	4.102		74,9	11,8	6,3	9,2	13.065	201,0	11	879	122
въ уѣздѣ . .	**190**	**12.394**	**2.155**	**10.239**	0,08	**65,2**	**11,3**	**5,8**	**9,4**	**26.390**	**138,9**	**11**	**879**	**122**
4. Конскій. кр. надѣльн.	389	14 237	4.318	9.919		36,6	11,1	3,3	8,8	29.292	75,3	2	82	20
владѣльч. .	90	4.059	945	3.114		45,1	10,5	4,3	9.2	5.913	65,7	75	3.353	848
въ уѣздѣ . .	**479**	**18.296**	**5.263**	**13.033**	0,10	**38,2**	**11,0**	**3,5**	**8,9**	**35.205**	**73,5**	**77**	**3.435**	**868**
5. Опатовскій. кр. надѣльн.	290	15.022	3.016	12.006		51,8	10,4	5,0	8,3	33.988	117,2	—	—	—
владѣльч. .	132	7.075	1.729	5.346		53,6	13,1	4,1	9,2	14.309	108,4	38	1.664	448
въ уѣздѣ . .	**422**	**2 .097**	**4.745**	**17.352**	0,12	**52,4**	**11,2**	**4,7**	**8,6**	**48.297**	**114,4**	**38**	**1.664**	**448**
6. Опоченскій. кр. надѣльн.	178	8.544	1.869	6.675		48,0	10,5	4,6	9,1	13.492	75,8	2	34	17
владѣльч. .	122	5.319	1.330	3.989		43.6	10,9	4,0	9,2	9.760	80,0	1	17	11
въ уѣздѣ	**300**	**13.863**	**3.199**	**10.664**	0,09	**46.2**	**10,7**	**4,3**	**9,1**	**23.252**	**77,5**	**3**	**51**	**28**
7. Сандомірскій. кр. надѣльн.	160	10.960	1.712	9.248		68,5	10,7	6,4	8,9	21.120	132,0	288	15.322	3.053
владѣльч. .	27	1.353	319	1.034		50,1	11,8	4,2	9,1	2.646	98:0	25	1.415	308
въ уѣздѣ . .	**187**	**12.313**	**2.031**	**10.282**	0,09	**65.8**	**10,9**	**6.1**	**8,9**	**23.766**	**127,1**	**313**	**16.737**	**3.361**
Въ губерніи .	**2.151**	**105.591**	**23.388**	**83.203**	0,09	**49,6**	**10,9**	**4,6**	**8.9**	**216.083**	**100,5**	**677**	**33.593**	**7.431**
кр. надѣльн.	1.552	76.715	16.850	59.865		49,4	10.9	4,6	8.9	148.920	96,0	307	16.418	3.260
владѣльч. .	599	29.876	6.538	23.338		49,9	10,9	4,6	9,1	67.163	112,1	370	17.175	4.171
БЕССАРАБСКАЯ.														
1. Кишиневскій. кр. надѣльн.	175	8.575	1.418	7.157		49,0	8,1	6,0	9,5	5.652	32,3	3.389	163.689	27.790
владѣльч. .	412	32.136	3.172	28.964		78,0	7,7	10,1	8,5	43.796	106,3	12.878	812.602	121.053
въ уѣздѣ .	**587**	**40.711**	**4.590**	**36.121**	0,12	**69.4**	**7,8**	**8,9**	**8,7**	**49.448**	**84,2**	**16.267**	**976.291**	**148.843**
2. Аккерманскій. кр. надѣльн.	42	827	235	592		19.7	5,6	3,5	10,0	1.079	25,7	93.892	9.722.868	572.741
владѣльч. .	204	6.793	1.163	5.630		33,3	5.7	5,8	9,0	6.202	30,4	26.415	816.224	147.924
въ уѣздѣ . .	**246**	**7.620**	**1.398**	**6.222**	0,02	**31,0**	**5,7**	**5,5**	**9,1**	**7.281**	**29,6**	**120.307**	**3.539.092**	**720.665**
3. Бендерскій. кр. надѣльн.	1	20	7	13		20,0	7,0	2,9	9,0	18	18,0	36.279	1.197.207	253 953
владѣльч. .	16	891	107	784		55 7	6,7	8,3	8,7	1.093	68,3	21.641	1.025.783	157.979
въ уѣздѣ . .	**17**	**911**	**114**	**797**	0,00	**53,6**	**6,7**	**8,0**	**8,8**	**1.111**	**65,4**	**57 920**	**2.222 990**	**411.932**
4. Бѣлецкій. кр. надѣльн.	169	14.568	2.112	12.456		86,2	12,5	6,9	9,5	23.136	136.9	3.967	239.210	37.687
владѣльч. .	556	63,384	6.450	56.934		114,0	11,6	9,8	9,3	77.451	139,3	17.579	1.485.426	198.643
въ уѣздѣ . .	**725**	**77.952**	**8.562**	**69.390**	0,29	**107,5**	**11.8**	**9,1**	**9.3**	**100.587**	**138,7**	**21.546**	**1.724.636**	**236.330**
5. Измаильскій. кр. надѣльн.	188	7.407	1.166	6.241		39.4	6,2	6 4	9,0	8.460	45,0	70.504	2.220.876	458.276
владѣльч. .	80	4.936	568	4.368		61.7	7,1	8.7	9.7	5.088	63,6	25.066	1.122.957	182.982
въ уѣздѣ . .	**268**	**12.343**	**1.734**	**10.609**	0,04	**46.1**	**6,5**	**7,1**	**9,3**	**13.548**	**50,6**	**95.570**	**3.343.833**	**641.258**
6. Оргѣевскій. кр. надѣльн.	190	13.642	1.938	11.704		71,8	10,2	7,0	9,6	12.673	66,7	4.968	216.605	47.693
владѣльч. .	703	39.298	7.171	32.127		55.9	10,2	5,5	9,4	32.619	46,4	9.094	537.455	90.940
въ уѣздѣ . .	**893**	**52.940**	**9.109**	**43.831**	0,18	**59,3**	**10,2**	**5,8**	**9,5**	**45.292**	**50.7**	**14.062**	**754.060**	**138.633**
7. Сорокскій кр. надѣльн.	1.115	101.019	11.373	89.646		90,6	10,2	8,9	10,0	66.008	59,2	3.234	149.113	32.017
владѣльч. .	692	56.536	6.574	49.962		81,7	9,5	8,6	9,5	66.363	95.9	13.612	1.162.465	151.093
въ уѣздѣ . .	**1.807**	**157.555**	**17.947**	**139.608**	0,55	**87,2**	**9,9**	**8,8**	**9.8**	**132.371**	**73,3**	**16.846**	**1.311.578**	**183.110**
8. Хотинскій кр. надѣльн.	377	14.854	3.205	11.649		39,4	8,5	4,6	8,4	28.124	74,6	678	35.527	6.848
владѣльч. .	381	26.213	4.191	22.022		68,8	11,0	6,3	9,0	39.395	103,4	3.275	266.585	34.388
въ уѣздѣ . .	**758**	**41.067**	**7 396**	**33.671**	0,10	**54,2**	**9,8**	**5,6**	**8,8**	**67.519**	**89,1**	**3.953**	**302.112**	**41.236**
Въ губерніи .	**5.201**	**391.099**	**50.850**	**340.249**	0,15	**73,8**	**9,6**	**7,7**	**9,4**	**417.157**	**78,7**	**346.471**	**14.174.592**	**2.522.007**
кр. надѣльн.	2.257	160.912	21.454	139.458		71,3	9,5	7,5	9,7	145.150	64,3	216.911	6.945.095	1.437.005
владѣльч. .	3.044	230.187	29.396	200.791		75,6	9,7	7 8	9,2	272.007	89,4	129.560	7.229 497	1.085.002

Froment de printemps.								Ячмень. Orge.									
Остат. за посѣв. Produit net. Весь. Absolu.	Остат. за посѣв. Produit net. На 1 душу насел. Par habitant.	На 1 десят. Par dessiat. Собрано. Récolte.	На 1 десят. Par dessiat. Посѣяно. Ensemencement.	Урожай самъ. Rendement à.	Вѣсъ четверти въ пудахъ. Poids d'une tchetverte en pouds.	Собрано соломы. Récolte de la paille. Всего. En général.	Собрано соломы. Récolte de la paille. На одну десятину. Par dessiatine.	Посѣвная площадь 1905 г. въ десят. L'aire cultivée en 1905, en dessiatines.	Собрано. Récolte.	Посѣяно. Ensemencement.	Остат. за посѣв. Produit net. Весь. Absolu.	Остат. за посѣв. Produit net. На 1 душу насел. Par habitant.	На 1 десят. Par dessiat. Собрано. Récolte.	На 1 десят. Par dessiat. Посѣяно. Ensemencement.	Урожай самъ. Rendement à.	Вѣсъ четверти въ пудахъ. Poids d'une tchetverte en pouds.	Собрано соломы. Récolte de la paille. На одну десятину. Par dessiatine.
Пудовъ. Pouds.						Пудовъ. Pouds.		Пудовъ. Pouds.									Пудовъ. Poud.
4	5	6	7	8	9	10	11	1	2	3	4	5	6	7	8	9	10	1
—		—	—	—	—	—	—	4.025	264.845	41.458	223.387		65,8	10,3	6,4	7,9	441.140	109.6
6.467		48,6	11,0	4,4	9,6	11.524	67,0	3.600	234.360	37.080	197.280		65,1	10,3	6,3	8,0	474.480	132,8
6.467	0,04	**48,6**	**11,0**	**4,4**	**9,6**	**11.524**	**67,0**	**7.625**	**499.205**	**78.538**	**420.667**	2,62	**65,5**	**10,3**	**6,4**	**7,9**	**915.620**	**120,1**
810		65,3	11,3	5,8	9,2	1.500	100,0	6.784	466.061	73.946	392.115		68,7	10,9	6,3	7,9	811.366	119,6
946		31,0	11,3	2,7	9,5	2.160	45,0	3.158	244.429	33.475	210.954		77.4	10,6	7,3	7,9	444.015	140,6
1.756	0,01	**39,2**	**11,3**	**3,5**	**9,3**	**3.660**	**58,1**	**9.942**	**710.490**	**107.421**	**603.069**	4,72	**71,5**	**10,8**	**6,6**	**7,9**	**1.255.381**	**126,3**
—		—	—	—	—	—	—	4.725	292.478	45.833	246.645		61,9	9,7	6,4	8,2	464.940	98,4
757		79,9	11,1	7,2	9,6	1.034	94,0	2.449	149.879	23.655	126.224		61,2	9,7	6,3	8,1	273.553	111,7
757	0,01	**79,9**	**11,1**	**7,2**	**9,6**	**1.034**	**94,0**	**7.174**	**442.357**	**69.488**	**372.869**	3,00	**61,7**	**9,7**	**6,4**	**8,2**	**738.493**	**102,9**
62		41,2	9,9	4,1	9,4	145	72,5	2.780	149.842	30.024	119.818		53,9	10,8	5,0	8,0	257.150	92,5
2.505		44,7	11,3	4,0	9,4	3.660	48,8	761	47.639	8.219	39.420		62.6	10,8	5,8	7,9	51.368	67,5
2.567	0,02	**44,6**	**11,3**	**4,0**	**9,4**	**3.805**	**49,4**	**3.541**	**197.481**	**38.243**	**159.238**	1,21	**55,8**	**10,8**	**5.2**	**8,0**	**308.518**	**87,1**
—		—	—	—	—	—	—	5.407	397.955	74.617	323.338		73,6	13,8	5,3	7,9	681.282	126,0
1.216		43,8	11,8	3,7	9,5	1.995	52,5	3.472	299.981	46.525	253.456		86,4	13,4	6,4	7,9	556.214	160,2
1.216	0,01	**43,8**	**11,8**	**3,7**	**9,5**	**1.995**	**52,5**	**8.879**	**697.936**	**121.142**	**576.794**	4,03	**78,6**	**13,6**	**5,8**	**7,8**	**1.237.496**	**139,4**
17		17,2	8,5	2,0	9,6	90	45,0	3.429	221.513	33.604	187.909		64,6	9,8	6,6	8,5	322.326	94,0
6		17,2	11,4	1,5	9,6	40	40,0	2.109	118.948	20.668	98.280		56,4	9,8	5,8	8,0	217.649	103,2
23	0,00	**17,2**	**9,3**	**1,8**	**9,6**	**130**	**43,3**	**5.538**	**340.461**	**54.272**	**286.189**	2,53	**61,5**	**9,8**	**6,3**	**8,0**	**539.975**	**97,5**
12.269		53,2	10,6	5,0	9,3	24.826	86,2	4.394	323.398	52.728	270.670		73,6	12,0	6,1	8,0	594.948	135.4
1.107		56,6	12,3	4,6	9,6	1.300	60,0	3.764	328.221	42 157	286.064		87,2	11,2	7,8	8,0	603.746	160,4
13.376	0,12	**53,5**	**10,7**	**5,0**	**9,3**	**26.126**	**83,5**	**8.158**	**651.619**	**94.885**	**556.734**	4,88	**79,9**	**11,6**	**6,9**	**8,0**	**1.198.694**	**146,9**
26.162	0,03	**49,6**	**11,0**	**4,5**	**9,4**	**48.274**	**71,3**	**50.857**	**3.539.549**	**563.989**	**2.975.560**	3,25	**69,6**	**11,1**	**6,3**	**8,0**	**6.194.177**	**121,8**
13.158		53,5	10,6	5,0	9,3	26.561	86,5	31.544	2.116.092	352.210	1.763.882		67,1	11,2	6,0	8,0	3.573.152	113,3
13.004		46,4	11,3	4,1	9,5	21.713	58,7	19.313	1.423.457	211.779	1.211.678		73,7	11,0	6,7	8,0	2.621.025	135,7
135.899		48,3	8,2	5,9	9,4	152.505	45,0	4.757	312.059	35.202	276.857		65,6	7.4	8,9	7,9	235.472	49,5
691.549		63,1	9.4	6,7	9,3	989.030	76,8	8.952	767.186	82.358	684.828		85,7	9,2	9,3	7,4	752.863	84,1
827.448	2,65	**60,0**	**9,1**	**6,6**	**9,3**	**1.141.535**	**70,2**	**13.709**	**1.079.245**	**117.560**	**961.685**	3,08	**78,7**	**8,6**	**9,2**	**7,5**	**988.335**	**72,1**
2.150.127		29,0	6,1	4,8	9,7	2.337-911	23,1	79.833	3.352.986	486.981	2.866.005		42,0	6,1	6,9	7,9	2.355.074	29,5
668.300		30,9	5,6	5,5	9,5	974.714	36,9	53.314	2.479.101	314.553	2.164.548		46,5	5,9	7,9	8,1	2.121.897	39,8
2.818.427	8,85	**29,4**	**6,0**	**4,9**	**9,7**	**3.312.625**	**27,5**	**133.147**	**5.832.087**	**801.534**	**5.030.553**	15,79	**43,8**	**6,0**	**7,3**	**8,0**	**4.476.971**	**33,6**
943.254		33,0	7,0	4,7	9,7	1.425.765	39,3	29.231	1.236.471	195.848	1.040.623		42,3	6,7	6,3	7,8	1.137.086	38,9
867.804		47,4	7,3	6,5	9,4	1.530.019	70,7	20.334	1.120.403	142.338	978.065		55,1	7,0	7,9	8,0	1.390.846	68,4
1.811.058	8,11	**38,4**	**7,1**	**5,4**	**9,6**	**2.955.784**	**51,0**	**49.565**	**2.356.874**	**338.186**	**2.018.688**	9,04	**47,6**	**6,8**	**7,0**	**7,9**	**2.527.932**	**51,0**
201.523		60,3	9,5	6,3	9,6	330.451	83,3	24.144	1.873.574	226.954	1.646.620		77,6	9,4	8,3	7,3	2.054.654	85,1
1.286.783		84,5	11,3	7,5	9,5	1.743.837	99,2	20.202	2.147.473	212.121	1.935.352		106,3	10,5	10,1	7,7	2.111.109	104,5
1.488.306	6,12	**80,0**	**11,0**	**7,3**	**9,5**	**2.074.288**	**96,3**	**44.346**	**4.021.047**	**439.075**	**3.581.972**	14,83	**90,7**	**9,9**	**9,2**	**7,5**	**4.165.763**	**93,9**
1.762.600		31,5	6,5	4,8	9,3	3.059.874	43,4	60.557	2.997.572	399.676	2.597.896		49,5	6.6	7,5	7,6	2.628.174	43,4
939.975		44,8	7,3	6,1	9,5	1.629.290	65,0	35.710	1.881.917	221.402	1.660.515		52,7	6,2	8,5	7,6	2.074.751	58,1
2.702.575	9,40	**35,0**	**6,7**	**5,2**	**9,4**	**4.689.164**	**49,0**	**96.267**	**4.879.489**	**621.078**	**4.258.411**	14,81	**50,7**	**6.5**	**7,9**	**7,6**	**4.702.925**	**48,9**
168.912		43,6	9,6	4,5	9,5	265.788	53,5	5.049	257.499	44.431	213.068		51,0	8,8	5,8	7,5	239.323	47,4
446.515		59,1	10,0	5,9	9,5	662.953	72,9	6.459	391.240	63.040	328.200		60,2	9,7	6,2	7,6	421.135	64,8
615.427	2,49	**53,6**	**9,9**	**5,4**	**9,5**	**928.741**	**66,0**	**11.548**	**648.739**	**107.471**	**541.268**	2,19	**56,2**	**9,3**	**6,0**	**7,6**	**660.458**	**57,2**
117.096		49,2	9,9	4,7	9,5	165.904	51,3	22.671	1.525.758	206.306	1.319.452		67,3	9,1	7,4	7,9	1.321.719	58,3
1.011.372		85,4	11,1	7,7	9,2	1.142.047	83,9	23.834	2.290.447	252.640	2.037.807		96,1	10,6	9,1	8,0	2.025.890	85,0
1.128.468	4,48	**77,9**	**10.9**	**7,2**	**9,2**	**1.307.951**	**77,6**	**46.505**	**3.816.205**	**458.946**	**3.357.259**	12,89	**82,1**	**9,9**	**8,3**	**8,0**	**3.347.609**	**72,0**
28.679		52,4	10,1	5,2	9,5	60.952	89,9	30.070	1.317.066	264.616	1.052.450		43,8	8,8	5,0	7,7	2.128.956	70,0
232.197		81,4	10,5	7,7	9,5	310.143	94,7	12.806	1.234.498	129.341	1.105.157		96,4	10,1	9,5	8,3	1.421.466	111,0
260.876	0,74	**76,3**	**10,4**	**7,3**	**9,5**	**371.095**	**93,9**	**42.876**	**2.551.564**	**393.957**	**2.157.607**	6,09	**59.5**	**9,2**	**6,5**	**8,0**	**3.550.422**	**82,8**
11.652.585	5,21	**40,9**	**7,3**	**5,6**	**9,5**	**16.781.183**	**48,4**	**437.963**	**25.185.250**	**3.277.807**	**21.907.443**	9,79	**57,5**	**7,5**	**7,7**	**7,8**	**24.420.415**	**55,8**
5.508.090		32,0	6,6	4,8	9,5	7.799-150	36,0	256.312	12.872.985	1.860.014	11.012.971		50,2	7,3	6,9	7,7	12.100.458	47,2
6.144.495		55,8	8,4	6,7	9,4	8.982.033	69,3	181.651	12.312.265	1.417.793	10.894.472		67,8	7,8	8,7	7,9	12.319.957	67,8

УѢЗДЫ. DISTRICTS.	Полба. Épeautre.										Гречиха. Sarrasin.									
	Посѣвная площадь 1905 г. въ десят. L'aire cultivée en 1905, en dessiatines.	Собрано. Récolte.	Посѣяно. Ensemencement.	Остат. за посѣв. Produit net. Весь. Absolu.	Остат. за посѣв. Produit net. На 1 душу насел. Par habitant.	На 1 десят. Par dessiat. Собрано. Récolte.	На 1 десят. Par dessiat. Посѣяно. Ensemencement.	Урожай самъ. Rendement à.	Вѣсъ четверти въ пудахъ. Poids d'une tchetverte en pouds.	Собрано соломы. Récolte de la paille. Всего. En général.	Собрано соломы. Récolte de la paille. На одну десятину. Par dessiatine.	Посѣвная площадь 1905 г. въ десят. L'aire cultivée en 1905, en dessiatines.	Собрано. Récolte.	Посѣяно. Ensemencement.	Остат. за посѣв. Produit net. Весь. Absolu.	Остат. за посѣв. Produit net. На 1 душу насел. Par habitant.	На 1 десят. Par dessiat. Собрано. Récolte.	На 1 десят. Par dessiat. Посѣяно. Ensemencement.	Урожай самъ. Rendement à.	Вѣсъ четверти въ пудахъ. Poids d'une tchetverte en pouds.	Собрано соломы. Récolte de la paille. Всего. En général.	Собрано соломы. Récolte de la paille. На одну десятину. Par dessiatine.
	Пудовъ. Pouds.									Пудовъ. Pouds.		Пудовъ.			Pouds.					Пудовъ. Pouds.		Пудовъ.								Пудовъ. Pouds.	
1	2	3	4	5	6	7	8	9	10	11	12	1	2	3	4	5	6	7	8	9	10	11	1	2	3	4	5	6	7	8	9	10	11
РАДОМСКАЯ.																																	
1. Радомскій. кр. надѣльн.	358	17.900	3.294	14.606		50,0	9,2	5,4	8,0	—	—	940	43.804	6.487	37.317		46,6	6,9	6,8	7,9	86.856	92,4	468	30.186	2.153	28.033		64,5	4,6	14,0	10,2	60.466	129,2
владѣльч. .	106	4.240	848	3.392		40,0	8,0	5,0	7,9	—	—	690	23.667	4.410	19.251		34,3	6,4	5,4	7,8	68.586	96,4	284	18.091	738	17.353		63,7	2,6	24,5	9,5	35.954	126,6
въ уѣздѣ . .	164	22.140	4.142	17.998	0,11	47,7	8,9	5,3	8,0	—	—	1.630	67.471	10.903	56.568	0,35	41,5	6,7	6,2	7,9	155.442	95,4	752	48.277	2.891	45.386	0,28	64,2	3,8	16,7	9,9	96.420	128,2
2. Ілжецкій. кр. надѣльн.	—	—	—	—		—	—	—	—	—	—	1.372	77.106	10.153	66.953		56,2	7,4	7,6	7,6	139.670	101,8	352	23.830	1.091	22.739		67,7	3,1	21,8	10,1	35.341	100,4
владѣльч. .	—	—	—	—		—	—	—	—	—	—	444	23.843	3.552	20.291		53,7	8,0	6,7	7,9	35.698	80,4	136	8.432	422	8.010		62,0	3,1	20,0	10,0	13.328	98,0
въ уѣздѣ . .	—	—	—	—		—	—	—	—	—	—	1.816	100.949	13.705	87.244	0,60	55,6	7,5	7,4	7,7	175.368	96,6	488	32.262	1.513	30.749	0,24	66,1	3,1	21,3	10,1	48.669	99,7
3. Козеницкій. кр. надѣльн.	118	6.018	1.097	4.921		51,0	9,3	5,5	7,2	—	—	1.700	68.510	11.730	56.780		40,3	6,9	5,8	8,0	156.740	92,2	750	55.950	3.750	52.200		74,6	5,0	14,9	10,6	64.200	85,6
владѣльч. .	286	13.814	2.574	11.240		48,3	9,0	5,4	7,1	—	—	873	49.150	5.936	43.214		56,3	6,8	8,3	8,1	78.483	89,9	311	25.689	1.400	24.289		82,6	4,5	18,3	10,1	29.701	95,5
въ уѣздѣ . .	404	19.832	3.671	16.161	0,13	49,1	9,1	5,4	7,1	—	—	2.573	117.660	17.666	99.999	0,81	45,7	6,9	6,7	8,0	235.223	91,4	1.061	81.639	5.150	76.489	0,62	76,9	4,9	15,9	10,4	93.901	88,5
4. Конскій. кр. надѣльн.	—	—	—	—		—	—	—	—	—	—	372	16.666	2.604	14.062		44,8	7,0	6,4	7,9	31.508	84,7	124	5.840	347	5.493		47,1	2,8	16,8	10,4	11.259	90,8
владѣльч. .	2	85	18	67		42,5	9,1	4,7	7,5	—	—	97	3.841	660	3.181		39,6	6,8	5,8	7,3	7.498	77,3	40	2.604	124	2.480		65,1	3,1	21,0	10,1	3.720	93,0
въ уѣздѣ . .	2	85	18	67	0,00	42,5	9,1	4,7	7,5	—	—	469	20.507	3.264	17.243	0,13	43,7	7,0	6,3	7,7	39.006	83,2	164	8.444	471	7.973	0,06	51,5	2,9	17,9	10,3	14.979	90,1
5. Опатовскій. кр. надѣльн.	76	3.329	715	2.614		43,8	9,4	4,7	7,0	—	—	181	10.860	1.281	9.575		60,0	7,1	8,5	8,0	30.770	170,0	300	26.430	1.590	24.840		88,1	5,3	16,6	10,0	53.280	177,6
владѣльч. .	248	10.515	1.984	8.531		42,4	8,0	5,3	7,5	—	—	87	3.550	626	2.924		40,8	7,2	5,7	7,4	9.883	113,6	103	7.334	237	7.097		71,2	2,3	30,9	10,2	11.989	116,4
въ уѣздѣ . .	324	13.844	2.699	11.145	0,08	42,7	8,3	5,1	7,3	—	—	268	14.410	1.911	12.499	0,09	53,8	7,1	7,5	7,9	40.653	151,7	403	33.764	1.827	31.937	0,22	83,8	4,5	18,4	10,0	65.269	162,0
6. Опоченскій. кр. надѣльн.	7	294	56	238		42,0	8,0	5,3	7,7	—	—	915	43.829	5.761	38.064		47,9	6,3	7,6	7,8	64.782	70,8	538	38.037	1.721	36.316		70,7	3,2	22,1	10,2	47.344	88,0
владѣльч. .	—	—	—	—		—	—	—	—	—	—	532	21.030	3.577	17.453		38,8	6,6	5,9	7,7	41.951	77,4	208	14.206	728	13.478		68,3	3,5	19,5	10,3	19.469	93,6
въ уѣздѣ . .	7	294	56	238	0,00	42,2	8,0	5,3	7,7	—	—	1.457	64.859	9.352	55.517	0,49	44,5	6,4	6,9	7,8	106.733	73,3	746	52.243	2.449	49.794	0,44	70,0	3,3	21,3	10,2	66.813	89,1
7. Сандомірскій. кр. надѣльн.	5	207	39	168		41,4	7,8	5,3	7,5	—	—	75	3.930	521	3.405		52,4	7,0	7,5	8,0	9.548	127,3	574	68.880	2.296	66.584		120,0	4,0	30,0	10,0	92.070	160,4
владѣльч. .	14	658	108	550		47,0	7,7	6,1	7,3	—	—	16	643	113	531		40,1	7,0	5,7	7,4	1.526	95,4	330	26.928	891	26.036		81,6	2,7	30,2	9,9	39.930	121,0
въ уѣздѣ . .	19	865	147	718	0,01	45,5	7,7	6,0	7,3	—	—	91	4.573	634	3.936	0,03	50,3	7,0	7,2	7,9	11.074	121,7	904	95.808	3.187	92.621	0,81	106,0	3,5	30,1	10,0	132.000	146,0
Въ губерніи .	1.220	57.060	10.733	46.327	0,05	46,7	8,8	5,3	7,5	—	—	8.304	390.429	57.428	333.001	0,36	47,0	6,9	6,8	7,8	763.499	91,9	4.519	352.437	17.488	334.949	0,37	78,0	3,8	20,2	10,1	518.051	112,5
кр. надѣльн.	564	27.748	5.201	22.547		49,2	9,2	5,3	7,7	—	—	5.555	264.705	38.549	226.156		47,7	6,9	6,9	7,8	519.874	93,4	3.106	249.153	12.948	236.205		80,2	4,2	19,2	10,2	363.960	116,9
владѣльч. .	656	29.312	5.532	23.780		44,7	8,4	5,3	7,4	—	—	2.749	125.724	18.879	106.845		45,7	6,9	6,7	7,9	243.625	88,6	1.412	103.284	4.540	98.744		73,1	3,2	22,7	10,0	154.091	109,1
БЕССАРАБСКАЯ.																																	
1. Кишиневскій. кр. надѣльн.	—	—	—	—		—	—	—	—	—	—																						
владѣльч. .	6	118	44	74		19,7	7,4	2,7	6,5	126	2,10	2	100										6	91	11	80		15,2	1,9	8,3	9,5	108	18,0
въ уѣздѣ . .	6	118	44	74	0,00	19,7	7,4	2,7	6,5	126	2,10	2	100		92		49,8	4,2	12,5	7,9	140	70,0	118	2.065	165	1.900		17,5	1,4	12,5	10,0	8.850	75,0
2. Аккерманскій. кр. надѣльн.	—	—	—	—		—	—	—	—	—	—	92	0,00	49,8	4,2	12,5	7,9	140	70,0	124	2.156	176	1.980	0,01	17,4	1,4	12,3	9,9	8.958	72,2
владѣльч. .	—	—	—	—		—	—	—	—	—	—	—	—	—	—		—	—	—	—	—	—	601	10.878	902	9.976		18,1	1,5	12,1	10,2	14.424	24,0
въ уѣздѣ . .	—	—	—	—		—	—	—	—	—	—	—	—	—	—		—	—	—	—	—	—	525	4.095	630	3.465		7,8	1,2	6,5	9,0	6.038	11,5
3. Бендерскій. кр. надѣльн.	—	—	—	—		—	—	—	—	—	—	4	148	18	—		—	—	—	—	—	—	1.126	14.973	1.532	13.441	0,04	13,3	1,4	9,8	9,8	20.462	18,2
владѣльч. .	—	—	—	—		—	—	—	—	—	—	4	148	18	—		—	—	—	—	—	—	1	50	1	49		50,0	1,3	50,0	10,0	45	45,0
въ уѣздѣ . .	—	—	—	—		—	—	—	—	—	—	8	—	41	130		37,0	4,6	8,2	7,4	190	47,5	38	1.227	49	1.178		32,3	1,3	25,0	10,0	2.303	60,6
4. Бѣлецкій. кр. надѣльн.	—	—	—	—		—	—	—	—	—	—	130	0,00	37,0	4,6	8,2	7,4	190	47,5	39	1.277	50	1.227	0,01	32,7	1,3	25,5	10,0	2.348	60,2
владѣльч. .	10	220	73	147		22,0	7,3	3,0	6,8	275	27,5	37	740	19	40		0,0	5,0	0,0	—	0,0	0,0	—	—	—	—		—	—	—	—	—	—
въ уѣздѣ . .	10	220	73	147	0,00	22,0	7,3	3,0	6,8	275	27,5	45	740	23	548		20,0	5,2	3,9	7,1	1.850	50,0	—	—	—	—		—	—	—	—	—	—
5. Измаильскій. кр. надѣльн.	—	—	—	—		—	—	—	—	—	—	—	—	—	508	0,02	16,4	4,2	3,2	7,1	1.850	41,1	—	—	—	—		—	—	—	—	—	—
владѣльч. .	—	—	—	—		—	—	—	—	—	—	—	—	—	—		—	—	—	—	—	—	985	24.724	1.576	23.148		25,1	1,6	15,7	9,0	48.561	49,3
въ уѣздѣ . .	—	—	—	—		—	—	—	—	—	—	—	—	—	—		—	—	—	—	—	—	445	8.188	890	7.298		18,5	2,0	9,2	9,2	15.130	34,0
6. Оргѣевскій. кр. надѣльн.	—	—	—	—		—	—	—	—	—	—	—	—	—	—		—	—	—	—	—	—	1.430	32.912	2.466	30.446	0,11	23,0	1,7	13,3	9,0	63.691	44,5
владѣльч. .	—	—	—	—		—	—	—	—	—	—	2	50	1	34		25,0	5,0	3,1	7,0	50	25,0	1	18	2	16		18,0	2,0	9,0	9,8	14	14,3
въ уѣздѣ . .	—	—	—	—		—	—	—	—	—	—	2	50	1	34	0,00	25,0	5,0	3,1	7,0	50	25,0	34	680	44	636		20,0	1,3	15,5	9,0	544	16,0
7. Сорокскій. кр. надѣльн.	4	96	28	68		24,0	7,1	3,4	6,9	115	28,7	34	762	13	626		22,4	4,0	5,6	6,3	1.156	34,0	35	698	46	652	0,00	19,9	1,3	15,2	9,0	558	15,9
владѣльч.	13	384	94	290		29,5	7,2	4,1	7,0	520	40,0	61	2.593	32	2.270		42,5	5,3	8,0	6,4	2.593	42,5	20	690	24	666		34,5	1,2	28,8	10,0	876	43,8
въ уѣздѣ . .	17	480	122	358	0,00	28,2	7,2	3,9	7,0	635	37,4	95	3.355	45	2.896	0,01	35,3	4,8	7,3	6,4	3.749	39,5	24	960	31	929		40,0	1,3	31,0	10,0	1.452	60,5
8. Хотинскій. кр. надѣльн.	—	—	—	—		—	—	—	—	—	—	69	538	47	62		7,8	6,9	1,1	7,3	1.842	26,7	44	1.650	55	1.595	0,01	37,5	1,3	30,0	10,0	2.328	52,9
владѣльч. .	164	4.641	1.115	3.526		28,3	6,8	4,2	7,0	5.625	34,3	113	3.028	65	2.373		26,8	5,8	4,6	7,0	5.842	51,7	—	—	—	—		—	—	—	—	—	—
въ уѣздѣ . .	164	4.641	1.115	3.526	0,01	28,3	6,8	4,2	7,0	5.625	34,3	182	3.566	1.13	2.435	0,01	19,6	6,2	3,2	7,0	7.684	42,2	8	256	12	244	0,00	32,0	1,5	21,3	9,7	403	50,4
Въ губерніи .	197	5.459	1.354	4.105	0,00	27,7	6,8	4,0	7,0	6.661	33,8	330	7.959	1.86	6.095	0,00	24,0	5,6	4,3	6,8	13.663	41,4	8	256	12	244	0,00	32,0	1,5	21,3	9,7	403	50,4
кр. надѣльн.	4	96	28	68		24,0	7,0	3,4	6,9	115	28,7	111	1.300	65	648		11,7	5,9	2,0	6,7	2.998	27,0	2.806	53.922	4.337	49.585	0,02	19,2	1,6	12,4	9,3	98.748	35,2
владѣльч. .	193	5.363	1.326	4.037		27,8	6,9	4,0	7,0	6.546	33,9	219	6.659	1.21	5.447		30,4	5,5	5,5	6,8	10.665	48,7	1.614	36.451	2.516	33.935		22,6	1,6	14,5	9,3	64.028	39,7
																							1.192	17.471	1.821	15.650		14,7	1,5	9,6	9,3	34.720	27,4

УѢЗДЫ. DISTRICTS.	Просо. Millet.										
	Посѣвная площадь 1905 г. въ десят. L'aire cultivée en 1905, en dessiatines.	Собрано. Récolte.	Посѣяно. Ensemencement.	Остат. за посѣв. Produit net. Весь. Absolu.	Остат. за посѣв. Produit net. На 1 душу насел. Par habitant.	На 1 десят. Par dessiat. Собрано. Récolte.	На 1 десят. Par dessiat. Посѣяно. Ensemencement.	Урожай самъ. Rendement à.	Вѣсъ четверти въ пудахъ. Poids d'une tchetverte en pouds.	Собрано соломы. Récolte de la paille. Всего. En général.	Собрано соломы. Récolte de la paille. На одну десятину. Par dessiatine.
	Пудовъ. Pouds.									Пудовъ. Pouds.	
1	2	3	4	5	6	7	8	9	10	11	12
РАДОМСКАЯ.											
1. Радомскій. кр. надѣльн.	468	30.186	2.153	28.033		64,5	4,6	14,0	10,2	60.466	129,2
владѣльч. .	284	18.091	738	17.353		63,7	2,6	24,5	9,5	35.954	126,6
въ уѣздѣ . .	752	48.277	2.891	45.386	0,28	64,2	3,8	16,7	9,9	96.420	128,2
2. Ілжецкій. кр. надѣльн.	352	23.830	1.091	22.739		67,7	3,1	21,8	10,1	35.341	100,4
владѣльч. .	136	8.432	422	8.010		62,0	3,1	20,0	10,0	13.328	98,0
въ уѣздѣ . .	488	32.262	1.513	30.749	0,24	66,1	3,1	21,3	10,1	48.669	99,7
3. Козеницкій. кр. надѣльн.	750	55.950	3.750	52.200		74,6	5,0	14,9	10,6	64.200	85,6
владѣльч. .	311	25.689	1.400	24.289		82,6	4,5	18,3	10,1	29.701	95,5
въ уѣздѣ . .	1.061	81.639	5.150	76.489	0,62	76,9	4,9	15,9	10,4	93.901	88,5
4. Конскій. кр. надѣльн.	124	5.840	347	5.493		47,1	2,8	16,8	10,4	11.259	90,8
владѣльч. .	40	2.604	124	2.480		65,1	3,1	21,0	10,1	3.720	93,0
въ уѣздѣ . .	164	8.444	471	7.973	0,06	51,5	2,9	17,9	10,3	14.979	90,1
5. Опатовскій. кр. надѣльн.	300	26.430	1.590	24.840		88,1	5,3	16,6	10,0	53.280	177,6
владѣльч. .	103	7.334	237	7.097		71,2	2,3	30,9	10,2	11.989	116,4
въ уѣздѣ . .	403	33.764	1.827	31.937	0,22	83,8	4,5	18,4	10,0	65.269	162,0
6. Опоченскій. кр. надѣльн.	538	38.037	1.721	36.316		70,7	3,2	22,1	10,2	47.344	88,0
владѣльч. .	208	14.206	728	13.478		68,3	3,5	19,5	10,3	19.469	93,6
въ уѣздѣ . .	746	52.243	2.449	49.794	0,44	70,0	3,3	21,3	10,2	66.813	89,1
7. Сандомірскій. кр. надѣльн.	574	68.880	2.296	66.584		120,0	4,0	30,0	10,0	92.070	160,4
владѣльч. .	330	26.928	891	26.036		81,6	2,7	30,2	9,9	39.930	121,0
въ уѣздѣ . .	904	95.808	3.187	92.621	0,81	106,0	3,5	30,1	10,0	132.000	146,0
Въ губерніи .	4.519	352.437	17.488	334.949	0,37	78,0	3,8	20,2	10,1	518.051	112,5
кр. надѣльн.	3.106	249.153	12.948	236.205		80,2	4,2	19,2	10,2	363.960	116,9
владѣльч. .	1.412	103.284	4.540	98.744		73,1	3,2	22,7	10,0	154.091	109,1
БЕССАРАБСКАЯ.											
1. Кишиневскій. кр. надѣльн.	6	91	11	80		15,2	1,9	8,3	9,5	108	18,0
владѣльч. .	118	2.065	165	1.900		17,5	1,4	12,5	10,0	8.850	75,0
въ уѣздѣ . .	124	2.156	176	1.980	0,01	17,4	1,4	12,3	9,9	8.958	72,2
2. Аккерманскій. кр. надѣльн.	601	10.878	902	9.976		18,1	1,5	12,1	10,2	14.424	24,0
владѣльч. .	525	4.095	630	3.465		7,8	1,2	6,5	9,0	6.038	11,5
въ уѣздѣ . .	1.126	14.973	1.532	13.441	0,04	13,3	1,4	9,8	9,8	20.462	18,2
3. Бендерскій. кр. надѣльн.	1	50	1	49		50,0	1,3	50,0	10,0	45	45,0
владѣльч. .	38	1.227	49	1.178		32,3	1,3	25,0	10,0	2.303	60,6
въ уѣздѣ . .	39	1.277	50	1.227	0,01	32,7	1,3	25,5	10,0	2.348	60,2
4. Бѣлецкій. кр. надѣльн.	—	—	—	—		—	—	—	—	—	—
владѣльч. .	—	—	—	—		—	—	—	—	—	—
въ уѣздѣ . .	—	—	—	—		—	—	—	—	—	—
5. Измаильскій. кр. надѣльн.	—	—	—	—		—	—	—	—	—	—
владѣльч. .	—	—	—	—		—	—	—	—	—	—
въ уѣздѣ . .	—	—	—	—		—	—	—	—	—	—
6. Оргѣевскій. кр. надѣльн.	985	24.724	1.576	23.148		25,1	1,6	15,7	9,0	48.561	49,3
владѣльч. .	445	8.188	890	7.298		18,5	2,0	9,2	9,2	15.130	34,0
въ уѣздѣ . .	1.430	32.912	2.466	30.446	0,11	23,0	1,7	13,3	9,0	63.691	44,5
7. Сорокскій. кр. надѣльн.	1	18	2	16		18,0	2,0	9,0	9,8	14	14,3
владѣльч.	34	680	44	636		20,0	1,3	15,5	9,0	544	16,0
въ уѣздѣ . .	35	698	46	652	0,00	19,9	1,3	15,2	9,0	558	15,9
8. Хотинскій. кр. надѣльн.	20	690	24	666		34,5	1,2	28,8	10,0	876	43,8
владѣльч. .	24	960	31	929		40,0	1,3	31,0	10,0	1.452	60,5
въ уѣздѣ . .	44	1.650	55	1.595	0,01	37,5	1,3	30,0	10,0	2.328	52,9
владѣльч. .	—	—	—	—		—	—	—	—	—	—
въ уѣздѣ . .	8	256	12	244	0,00	32,0	1,5	21,3	9,7	403	50,4
кр. надѣльн.	8	256	12	244	0,00	32,0	1,5	21,3	9,7	403	50,4
владѣльч. .	2.806	53.922	4.337	49.585	0,02	19,2	1,6	12,4	9,3	98.748	35,2
	1.614	36.451	2.516	33.935		22,6	1,6	14,5	9,3	64.028	39,7
	1.192	17.471	1.821	15.650		14,7	1,5	9,6	9,3	34.720	27,4

УѢЗДЫ. DISTRICTS.	Кукуруза. Maïs.											
	Посѣвная площадь 1905 г. въ десят. L'aire cultivée en 1905, en dessiatines.	Собрано. Récolte.	Посѣяно. Ensemencement.	Остат. за посѣв. Produit net. Весь. Absolu.	Остат. за посѣв. Produit net. На 1 душу насел. Par habitant.	На 1 десят. Par dessiat. Собрано. Récolte.	На 1 десят. Par dessiat. Посѣяно Ensemencement.	Урожай сам. Rendement à.	Вѣсъ четверти въ пудахъ. Poids d'une tchetverte en pouds.	Собрано соломы. Récolte de la paille. Всего. En général.	Собрано соломы. Récolte de la paille. На 1 десятину. Par dessiatine.
		Пудовъ. Pouds.								Пудовъ. Pouds.	
1	2	3	4	5	6	7	8	9	10	11	12
РАДОМСКАЯ.											
1. Радомскій. кр. надѣльн.	—	—	—	—		—	—	—	—	—	—
владѣльч.	—	—	—	—		—	—	—	—	—	—
въ уѣздѣ	—	—	—	—	—	—	—	—	—	—	—
2. Илжецкій. кр. надѣльн.	—	—	—	—		—	—	—	—	—	—
владѣльч.	7	67	34	33		9,5	4,8	2,0	9,0	112	16,0
въ уѣздѣ	7	67	34	33	0,00	9,5	4,8	2,0	9,0	112	16,0
3. Козеницкій. кр. надѣльн.	—	—	—	—		—	—	—	—	—	—
владѣльч.	—	—	—	—		—	—	—	—	—	—
въ уѣздѣ	—	—	—	—	—	—	—	—	—	—	—
4. Конскій. кр. надѣльн.	—	—	—	—		—	—	—	—	—	—
владѣльч.	—	—	—	—		—	—	—	—	—	—
въ уѣздѣ	—	—	—	—	—	—	—	—	—	—	—
5. Опатовскій. кр. надѣльн.	2	19	8	11		9,7	3,8	2,4	9,5	35	17,5
владѣльч.	1	10	4	6		10,0	4,0	2,5	9,6	18	18,0
въ уѣздѣ	3	29	12	17	0,00	9,7	4,0	2,4	9,6	53	17,7
6. Опоченскій. кр. надѣльн.	—	—	—	—		—	—	—	—	—	—
владѣльч.	—	—	—	—		—	—	—	—	—	—
въ уѣздѣ	—	—	—	—	—	—	—	—	—	—	—
7. Сандомірскій. кр. надѣльн.	—	—	—	—		—	—	—	—	—	—
владѣльч.	—	—	—	—		—	—	—	—	—	—
въ уѣздѣ	—	—	—	—	—	—	—	—	—	—	—
Въ губерніи	10	96	46	50	0,00	9,6	4,6	2,1	9,6	165	16,5
кр. надѣльн.	2	19	8	11		9,7	3,8	2,4	9,5	35	17,5
владѣльч.	8	77	38	39		9,6	4,7	2,0	9,6	130	16,3
БЕССАРАБСКАЯ.											
1. Кишиневскій. кр. надѣльн.	17.759	669.514	33.742	635.772		37,7	1,9	19,8	9,5	999.832	56,3
владѣльч.	36.710	1.369.283	84.423	1.284.850		37,3	2,3	16,2	9,1	3.487.450	95,0
въ уѣздѣ	54.469	2.038.797	118.175	1.920.622	6,16	37,4	2,2	17,3	9,2	4.487.282	82,4
2. Аккерманскій. кр. надѣльн.	69.683	1.059.183	76.651	982.532		15,2	1,1	13,8	10,0	2.341.349	33,6
владѣльч.	18.013	183.733	19.814	163.919		10,2	1,1	9,3	9,5	457.530	25,4
въ уѣздѣ	87.696	1.242.916	96.465	1.146.451	3,60	14,2	1,1	12,9	9,9	2.798.879	31,9
3. Бендерскій. кр. надѣльн.	60.304	603.040	108.547	494.493		10,0	1,8	5,6	9,8	1.531.722	25,4
владѣльч.	23.684	101.841	42.631	59.210		4,3	1,8	2,4	9,0	251.050	10,6
въ уѣздѣ	83.988	704.881	151.178	553.703	2,72	8,4	1,8	4,7	9,7	1.782.772	21,2
4. Бѣлецкій. кр. надѣльн.	40.419	2.243.255	97.006	2.146.249		55,5	2,4	23,1	9,6	3.387.112	83,8
владѣльч.	43.873	2.062.031	96.521	1.965.510		47,0	2,2	21,4	9,4	2.750.837	62,7
въ уѣздѣ	84.292	4.305.286	193.527	4.111.759	17,02	51,1	2,3	22,2	9,4	6.137.949	72,8
5. Измаильскій кр. надѣльн.	53.212	707.720	63.854	643.866		13,3	1,2	11,1	9,3	1.963.523	36,9
владѣльч.	48.705	993.582	63.317	930.265		20,4	1,3	15,7	9,7	1.811.826	37,2
въ уѣздѣ	101.917	1.701.302	127.171	1.574.131	5,47	16,7	1,2	13,7	9,5	3.775.349	37,0
6. Оргѣевскій. кр. надѣльн.	23.157	629.860	55.577	574.283		27,2	2,4	11,3	9,6	958.700	41,4
владѣльч.	34.163	1.205.954	68.326	1.137.628		35,3	2,0	17,7	9,2	1.875.549	54,9
въ уѣздѣ	57.320	1.835.814	123.903	1.711.911	6,91	32,0	2,2	14,8	9,3	2.834.249	49,4
7. Сорокскій. кр. надѣльн.	42.007	1.789.498	105.018	1.684.480		42,6	2,5	17,0	10,0	2.285.181	54,4
владѣльч.	42.996	2.523.865	85.992	2.437.873		58,7	2,0	29,3	9,6	3.585.866	83,4
въ уѣздѣ	85.003	4.313.363	191.010	4.122.353	16.37	50,7	2,2	22,6	9,8	5.871.047	69,1
8. Хотинскій. кр. надѣльн.	55.560	2.494.644	127.788	2.366.856		44,9	2,3	19,5	9,0	3.811.416	68,6
владѣльч.	32.686	1.895.788	75.178	1.820.610		58,0	2,3	25,2	9,5	5.229.760	160,0
въ уѣздѣ	88.246	4.390.432	202.966	4.187.466	11,82	49,8	2,3	21,6	9,2	9.041.176	102,2
Въ губерніи	642.931	20.532.791	1.204.395	19.328.396	8,64	31,9	1,9	17,0	9,5	36.728.703	55,6
кр. надѣльн.	362.101	10.196.714	668.183	9.528.531		28,2	1,8	15,3	9,5	17.278.835	47,7
владѣльч.	280.830	10.336.077	536.212	9.799.865		36,8	1,9	19,3	9,4	19.449.868	69,3

УѢЗДЫ. DISTRICTS.	Горохъ. Pois.									Чечевица. Lentille.								
	Посѣвная площадь 1905 г. въ десят. L'aire cultivée en 1905, en dessiatines.	Собрано. Récolte.	Посѣяно. Ensemencement.	Остатокъ за посѣвомъ. Produit net. Весь. Absolu.	Остатокъ за посѣвомъ. Produit net. На 1 душу насел. Par habitant.	На 1 десятину. Par dessiatine. Собрано. Récolte.	На 1 десятину. Par dessiatine. Посѣяно. Ensemencement.	Урожай сам. Rendement à.	Вѣсъ четверти въ пудахъ. Poids d'une tchetverte en pouds.	Посѣвная площадь 1905 г. въ десят. L'aire cultivée en 1905, en dessiatines.	Собрано. Récolte.	Посѣяно. Ensemencement.	Остатокъ за посѣвомъ. Produit net. Весь. Absolu.	Остатокъ за посѣвомъ. Produit net. На 1 душу насел. Par habitant.	На 1 десятину. Par dessiatine. Собрано. Récolte.	На 1 десятину. Par dessiatine. Посѣяно. Ensemencement.	Урожай сам. Rendement à.	Вѣсъ четверти въ пудахъ. Poids d'une tchetverte en pouds.
	Пудовъ. Pouds.									Пудовъ. Pouds.								
1	1	2	3	4	5	6	7	8	9	1	2	3	4	5	6	7	8	9
РАДОМСКАЯ.																		
1. Радомскій. кр. надѣльн.	1.807	50.596	17.347	33.249		28,0	9,6	2,9	10,1	—	—	—	—		—	—	—	—
владѣльч.	1.871	54.259	19.084	35.175		29,0	10,2	2,8	10,0	4	204	24	180		51,0	6,0	8,5	9,8
въ уѣздѣ	3.678	104.855	36.431	68.424	0,43	28,5	9,9	2,9	10,0	4	204	24	180	0,00	51,0	6,0	8,5	9,8
2. Илжецкій. кр. надѣльн.	1.146	50.309	11.918	38.391		43,9	10,4	4,2	10,2	17	847	170	677		49,8	10,0	5,0	10,0
владѣльч.	650	31.525	7.085	24.440		48,5	10,9	4,4	10,1	8	403	78	325		50,3	9,7	5,2	10,0
въ уѣздѣ	1.796	81.834	19.003	62.831	0,49	45,6	10,6	4,3	10,2	25	1.250	248	1.002	0,01	50,0	9,9	5,0	10,0
3. Козеницкій. кр. надѣльн.	1.167	45.513	10.970	34.543		39,0	9,4	4,1	10,6	—	—	—	—		—	—	—	—
владѣльч.	758	23.877	7.049	16.828		31,5	9,3	3,4	10,4	23	1.139	136	1.003		49,5	5,9	8,4	10,3
въ уѣздѣ	1.925	69.390	18.019	51.371	0,41	36,0	9,4	3,8	10,5	23	1.139	136	1.003	0,01	49,5	5,9	8,4	10,3
4. Конскій. кр. надѣльн.	437	17.436	4.414	13.022		39,9	10,1	4,0	10,4	—	—	—	—		—	—	—	—
владѣльч.	294	10.966	3.234	7.732		37,3	11,0	3,4	10,3	94	4.709	545	4.164		50,1	5,8	8,6	10,4
въ уѣздѣ	731	28.402	7.648	20.754	0,16	38,9	10,5	3,7	10,4	94	4.709	545	4.164	0,03	50,1	5,8	8,6	10,4
5. Опатовскій. кр. надѣльн.	1.048	25.571	13.100	12.471		24,4	12,5	2,0	10,2	116	5.568	1.090	4.478		48,0	9,4	5,1	9,7
владѣльч.	925	32.005	11.470	20.535		34,6	12,4	2,8	10,1	175	9.310	1.663	7.647		53,2	9,5	5,6	9,9
въ уѣздѣ	1.973	57.576	24.570	33.006	0,23	29,2	12,5	2,3	10,1	291	14.878	2.753	12.125	0,08	51,5	9,5	5,4	9,8
6. Опоченскій. кр. надѣльн.	1.229	48.177	11.553	36.624		39,2	9,4	4,2	10,2	—	—	—	—		—	—	—	—
владѣльч.	846	36.886	9.137	27.749		43,6	10,8	4,0	10,3	2	94	12	82		47,0	6,0	7,8	10,0
въ уѣздѣ	2.075	85.063	20.690	64.373	0,57	41,0	10,0	4,1	10,2	2	94	12	82	0,00	47,0	6,0	7,8	10,0
7. Сандомірскій. кр. надѣльн.	551	20.167	6.171	13.996		36,6	11,2	3,3	9,9	—	—	—	—		—	—	—	—
владѣльч.	642	19.966	7.832	12.134		31,1	12,2	2,5	9,9	13	572	121	451		44,0	9,3	4,7	9,7
въ уѣздѣ	1.193	40.133	14.003	26.130	0,23	33,6	11,7	2,9	9,9	13	572	121	451	0,00	44,0	9,3	4,7	9,7
Въ губерніи	13.371	467.253	140.384	326.889	0,36	34,9	10,5	3,3	10,2	452	22.846	3.839	19.007	0,02	50,5	8,5	6,0	10,0
кр. надѣльн.	7.385	257.769	75.473	182.296		34,9	10,2	3,4	10,2	133	6.415	1.260	5.155		48,2	9,5	5,1	9,7
владѣльч.	5.986	209.484	64.891	144.593		35,0	10,8	3,2	10,1	319	16.431	2.579	13.852		51,5	8,1	6,4	10,1
БЕССАРАБСКАЯ.																		
1. Кишиневскій. кр. надѣльн.	3	54	12	42		18,0	4,0	4,5	9,8	2	96	10	86		48,0	5,2	9,6	9,3
владѣльч.	23	1.150	161	989		50,0	7,0	7,1	10,0	16	1.200	83	1.117		75,0	5,2	14,5	10,0
въ уѣздѣ	26	1.204	173	1.031	0,00	46,3	6,7	7,0	10,0	18	1.296	93	1.203	0,00	72,0	5,2	13,9	10,0
2. Аккерманскій. кр. надѣльн.	17	1.530	87	1.445		90,0	5,0	18,0	10,0	86	3.956	430	3.526		46,0	5,0	9,2	10,0
владѣльч.	26	2.730	143	2.587		105,0	5,5	19,1	10,0	45	1.917	194	1.723		42,6	4,3	9,9	10,0
въ уѣздѣ	43	4.260	229	4.032	0,01	99,1	5,3	18,7	10,0	131	5.873	624	5.249	0,02	44,8	4,8	9,4	10,0
3. Бендерскій. кр. надѣльн.	9	140	31	104		15,5	4,0	3,9	9,0	—	—	—	—		—	—	—	—
владѣльч.	22	396	77	319		18,0	3,5	5,1	9,5	12	240	58	182		20,0	4,8	4,1	9,0
въ уѣздѣ	31	536	115	423	0,00	17,3	3,6	4,7	9,2	12	240	58	182	0,00	20,0	4,8	4,1	9,0
4. Бѣлецкій. кр. надѣльн.	6	107	22	85		17,8	3,7	4,9	9,4	4	176	19	157		44,0	4,8	9,3	9,0
владѣльч.	48	2.410	311	2.098		50,2	6,5	7,7	9,8	6	325	29	296		54,2	4,8	11,2	9,8
въ уѣздѣ	54	2.517	333	2.183	0,01	46,6	6,2	7,5	9,8	10	501	48	453	0,00	50,1	4,8	10,4	9,5
5. Измаильскій кр. надѣльн.	20	850	90	760		42,5	4,5	9,4	9,5	256	4.762	1.126	3.636		18,6	4,4	4,2	8,8
владѣльч.	20	1.230	90	1.140		61,5	4,5	13,7	9,7	49	1.495	255	1.240		30,5	5,2	5,9	8,7
въ уѣздѣ	40	2.080	180	1.900	0,00	52,0	4,5	11,6	9,6	305	6.257	1.381	4.876	0,02	20,5	4,5	4,5	8,8
6. Оргѣевскій. кр. надѣльн.	1	18	4	14		18,3	3,8	4,5	10,0	2	90	10	80		45,0	5,0	9,0	9,4
владѣльч.	8	216	45	176		27,0	5,0	5,4	10,0	24	641	106	535		26,7	4,4	6,0	9,5
въ уѣздѣ	9	234	49	190	0,00	26,0	4,9	5,3	10,0	26	731	116	615	0,00	28,1	4,5	6,3	9,5
7. Сорокскій. кр. надѣльн.	110	4.246	606	3.641		38,6	5,5	7,0	9,8	34	1.600	153	1.207		40,0	4,5	8,9	8,7
владѣльч.	142	7.199	809	6.390		50,7	5,7	8,9	10,0	119	3.987	512	3.475		33,5	4,3	7,8	9,7
въ уѣздѣ	252	11.445	1.415	10.031	0,04	45,4	5,6	8,1	9,9	153	5.347	665	4.682	0,02	34,9	4,3	8,0	9,1
8. Хотинскій. кр. надѣльн.	443	6.645	2.393	4.253		15,0	5,4	2,8	10,0	1.949	49.700	15.192	34.508		25,5	7,8	3,3	9,1
владѣльч.	313	8.573	2.221	6.351		27,4	7,1	3,9	9,2	508	13.208	3.556	9.652		26,0	7,0	3,7	9,2
въ уѣздѣ	756	15.218	4.614	10.604	0,03	20,1	6,1	3,3	9,5	2.457	62.908	18.748	44.160	0,12	25,6	7,6	3,3	9,1
Въ губерніи	1.211	37.494	7.109	30.394	0,01	31,0	5,9	5,3	9,7	3.112	83.153	21.733	61.420	0,03	26,7	7,0	3,8	9,2
кр. надѣльн.	609	13.590	3.246	10.344		22,3	5,3	4,2	9,9	2.333	60.140	16.940	43.200		25,8	7,3	3,6	9,1
владѣльч.	602	23.904	3.859	20.050		39,7	6,4	6,2	9,7	779	23.013	4.793	18.220		29,5	6,2	4,8	9,4

УѢЗДЫ. DISTRICTS.	Бобы. Fèves										Картофель. Pommes de terre.						Овесъ. Avoine.									
	Посѣвная площадь 1905 г. въ десят. L'aire cultivée en 1905, en dessiatines.	Собрано. Récolte.	Посѣяно. Ensemencement.	Остатокъ за посѣвомъ. Produit net. Весь. Absolu.	Остатокъ за посѣвомъ. Produit net. На 1 душу насел. Par habitant.	На 1 десятину. Par dessiatine. Собрано. Récolte.	На 1 десятину. Par dessiatine. Посѣяно. Ensemencement.	Урожай самъ. Rendement à.	Вѣсъ четверти въ пудахъ. Poids d'une tchetverte en pouds.	Посѣвная площадь 1905 г. въ десят. L'aire cultivée en 1905, en dessiatines.	Собрано. Récolte.	Посѣяно. Ensemencement.	Остатокъ за посѣвомъ. Produit net. Весь. Absolu.	Остатокъ за посѣвомъ. Produit net. На 1 душу насел. Par habitant.	На 1 десятину. Par dessiatine. Собрано. Récolte.	На 1 десятину. Par dessiatine. Посѣяно. Ensemencement.	Урожай самъ. Rendement à.	Вѣсъ четверти въ пудахъ. Poids d'une tchetverte en pouds.	Посѣвная площадь 1905 г. въ десят. L'aire cultivée en 1905, en dessiatines.	Собрано. Récolte.	Посѣяно. Ensemencement.	Остатокъ за посѣвомъ. Produit net.	На 1 десятину. Par dessiatine. Собрано. Récolte.	На 1 десятину. Par dessiatine. Посѣяно. Ensemencement.	Урожай самъ. Rendement à.	Вѣсъ четверти въ пудахъ. Poids d'une tchetverte en pouds.	Собрано соломы. Récolte de la paille. Всего. En général.	Собрано соломы. Récolte de la paille. На одну десятину. Par dessiatine.
	Пудовъ. Pouds.										Пудовъ. Pouds.									Пудовъ. Pouds.									
1	2	3	4	5	6	7	8	9	10	1	2	3	4	5	6	7	8	9	10	1	2	3	4	5	6	7	8	9	10
РАДОМСКАЯ.																													
1. Радомскій. кр. надѣльн.	27	1.156	302	854		42,8	11,2	3,8	10,0	7.353	5.058.129	744.859	4.313.270		687,9	101,3	6,8	10,6	10.389	484.127	105.968	378.159	46,6	10,2	4,6	5,6	1.124.090	108,2
владѣльч. .	30	102	330	— 228		3,4	11,0	0,3	10,4	6.024	4.326.630	657.218	3.669.412		717,9	109,1	6,6	10,7	10.240	577.536	111.616	465.920	56,4	10,9	5,2	5,6	1.257.472	122,8
въ уѣздѣ . .	57	1.258	632	626	0,00	22,1	11,1	2,0	10,0	13.377	9.384.759	1.402.077	7.982.682	49,71	701,6	104,8	6,7	10,6	20.629	1.061.663	217.584	844.079	51,5	10,5	4,9	5,6	2.381.562	115,4
2. Илжецкій. кр. надѣльн.	19	849	198	651		44,7	10,4	4,3	10,6	9.647	6.472.172	1.047.664	5.424.508		670,9	108,6	6,2	10,7	12.438	619.412	134.330	485.082	49,8	10,8	4,6	5,6	1.400.519	112,6
владѣльч. .	88	6.450	1.100	5.350		73,3	12,3	5,9	9,9	3.485	2.506.761	3 83.699	2.123.062		719,3	110,1	6,5	10,8	6.068	308.254	60.680	247.574	50,8	10,0	5,1	5,4	777.918	128,2
въ уѣздѣ . .	107	7.299	1.298	6.001	0,05	68,2	12,1	5,6	10,0	13.132	8.978.933	1.431.363	7.547.570	59,10	684,7	109,0	6,3	10,7	18.506	927.666	195.010	732.656	50,1	10,5	4,7	5,5	2.178.437	117,7
3. Козеницкій. кр. надѣльн.	77	3.588	578	3.010		46,6	7,5	6,2	11,2	7.245	4.320.918	686.102	3.634.816		596,4	94,7	6,3	10,8	9.840	447.720	111.192	336.528	45,5	11,3	4,0	6,0	923.976	93,9
владѣльч. .	24	2.326	170	2.156		96,9	7,1	13,7	10,5	3.310	2.110.456	345.233	1.765.223		637,6	104,3	6,1	11,0	5.913	303.337	60.904	242.433	51,3	10,3	5,0	6,0	722.569	122,2
въ уѣздѣ . .	101	5.914	748	5.166	0,04	58,6	7,4	7,9	10,9	10.555	6.431.374	1.031.335	5.400.039	43,51	609,3	97,7	6,2	10,9	15.753	751.057	172.096	578.961	47,7	10,9	4,3	6,0	1.646.545	104,5
4. Конский. кр. надѣльн.	7	306	76	230		43,7	10,8	4,0	10,3	9.973	6.528.326	1.021.235	5.507.091		654,6	102,4	6,4	10,9	7.060	444.780	76.954	367.826	63,0	10,9	5,8	5,6	547.856	77,6
владѣльч. .	49	3.920	598	3.322		80,0	12,2	6,6	9,8	2.266	1.321.758	235.437	1.086.321		583,3	103,9	5,6	10,7	2.770	129.359	28.808	100.551	46,7	10,4	4,5	5,6	231.295	83,5
въ уѣздѣ . .	56	4.226	674	3.552	0,03	75,5	12,0	6,3	9,8	12.239	7.850.084	1.256.672	6.593.412	50,06	641,4	102,7	6,2	10,9	9.830	574.139	105.762	468.377	58,4	10,8	5,4	5,6	779.151	79,3
5. Опатовскій. кр. надѣльн.	2	107	21	86		53,3	10,3	5,1	10,3	6.973	5.528.194	854.193	4.674.001		792,8	122,5	6,5	10,9	11.151	587.658	143.848	443.810	52,7	12,9	4,1	5,7	1.306.897	117,2
владѣльч. .	605	52.454	7.986	44.468		86,7	13,2	6,6	9,8	4.137	3.598.776	552.703	3.046.073		869,9	133,6	6,5	10,8	8.909	661.739	117.599	544.140	75,4	13,2	5,6	5,6	1.416.531	159,0
въ уѣздѣ . .	607	52.561	8.007	44.554	0,31	86,6	13,2	6,6	9,8	11.110	9.126.970	1.406.896	7.720.074	53,87	821,5	126,6	6,5	10,9	20.060	1.249.397	261.447	987.950	61,8	13,0	4,8	5,6	2.723.428	135,8
6. Опоченскій. кр. надѣльн.	—	—	—	—		—	—	—	—	8.691	4.750.501	884.744	3.865.757		546,6	101,8	5,4	10,7	9.531	502.284	94.357	407.927	52,7	9,9	5,3	5,5	882.571	92,6
владѣльч. .	—	—	—	—		—	—	—	—	4.445	2.853.246	469.837	2.383.409		641,9	105,7	6,1	10,7	6.226	324.997	62.260	262.737	52,2	10,0	5,2	5,7	631.316	101,4
въ уѣздѣ . .	—	—	—	—	—	—	—	—	—	13.136	7.603.747	1.354.581	6.249.166	55,30	578,8	103,1	5,6	10,7	15.757	827.281	156.617	670.664	52,5	9,9	5,3	5,6	1.513.887	96,1
7. Сандомірскій. кр. надѣльн.	314	19.468	3.203	16.265		62,0	10,2	6,1	10,0	4.605	3.799.125	687.066	3.112.059		825,0	149,2	5,5	11,0	6.734	369.697	78.114	291.583	54,9	11,6	4,7	5,6	898.316	133,4
владѣльч. .	588	54.684	8.350	46.334		93,0	14,2	6,5	10,0	2.848	2.251.914	374.227	1.877.687		790,7	131,4	6,0	10,7	6.425	431.760	74.530	357.230	77,2	11,6	5,8	5,6	1.069.120	166,4
въ уѣздѣ . .	902	74.152	11.553	62.599	0,55	82,2	12,8	6,4	10,0	7.453	6.051.039	1.061.297	4.989.746	43,77	811,9	142,4	5,7	10,9	13.159	801.457	152.644	648.813	60,9	11,6	5,3	5,6	1.967.436	149,5
Въ губерніи .	1.830	145.410	22.912	122.498	0,13	79,5	12,5	6,3	10,1	81.002	55.426.906	8.944.213	46.482.689	50,83	684,3	110,4	6,2	10,8	113.694	6.192.660	1.261.160	4.931.500	54,5	11,1	4,9	5,6	13.190.446	116,0
кр. надѣльн.	446	25.474	4.378	21.096		57,1	9,8	5,8	10,2	54.487	36.457.365	5.925.863	30.531.502		669,1	108,8	6,2	10,8	67.143	3.455.678	744.763	2.710.915	51,5	11,1	4,6	5,7	7.084.225	105,5
владѣльч. .	1.384	119.936	18.534	101.402		86,7	13,4	6,5	9,9	26.515	18.969.541	3.018.354	15.951.187		715,4	113,5	6,3	10,8	46.551	2.736.982	516.397	2.220.585	58,8	11,1	5,3	5,6	6.106.221	131,2
БЕССАРАБСКАЯ.																													
1. Кишиневскій. кр. надѣльн.	20	590	120	470		29,5	6,0	4,9	9,0	238	49.052	12.019	37.033		206,1	50,5	4,1	9,6	750	37.425	5.325	32.100	49,9	7,1	7,0	6,0	32.700	43,6
владѣльч. .	72	4.615	288	4.327		64,1	4,0	16,1	9,7	748	294.862	46.103	248.759		394,2	61,8	6,4	9,3	4.909	330.376	53.508	276.868	67,3	10,9	6,2	6,0	415.792	84,7
въ уѣздѣ . .	92	5.205	408	4.797	0,02	56,6	4,4	12,8	9,6	986	343.914	58.122	285.792	0,92	348,8	58,9	5,9	9,3	5.659	367.801	58.833	308.968	65,0	10,4	6,3	6,0	448.492	79,3
2. Аккерманскій. кр. надѣльн.	65	6.162	481	5.681		94,8	7,4	12,8	9,0	1.657	615.244	116.984	498.260		371,3	70,6	5,3	9,1	3.566	147.276	23.179	124.097	41,3	6,5	6,4	6,1	88.793	24,9
владѣльч. .	5	200	25	175		40,0	5,0	8,0	9,0	561	98.343	26.423	71.920		175,3	47,1	3,7	9,8	8.421	391.577	58.947	332.630	46,5	7,0	6,6	6,5	470.696	55,5
въ уѣздѣ . .	70	6.362	506	5.856	0,02	90,9	7,1	12,6	9,0	2.218	713.587	143.407	570.180	1,08	321,7	64,7	5,0	9,2	11.987	538.853	82.126	456.727	45,0	6,9	6,6	6,4	559.489	46,7
3. Бендерскій . . кр. надѣльн.	24	576	142	434		24,0	5,9	4,1	9,4	496	101.184	23.362	77.822		204,0	47,1	4,3	9,7	100	3.570	680	2.890	35,7	6,8	5,3	5,7	4.690	46,9
владѣльч. .	15	750	60	690		50,0	4,0	12,5	8,0	372	86.825	14.359	72.466		233,4	38,6	6,0	9,3	3.390	187.128	25.086	162.042	55,2	7,4	7,5	6,2	262.725	77,5
въ уѣздѣ . .	39	1.326	202	1.124	0,01	34,0	5,2	6,6	8,6	868	188.009	37.721	150.288	0,67	216,6	43,5	5,0	9,5	3.490	190.698	25.766	164.932	54,6	7,4	7,4	6,2	267.415	76,6
4. Бѣлецкій . . кр. надѣльн.	123	2.829	529	2.300		23,0	4,3	5,3	9,0	820	346.532	54.612	291.920		422,6	66,6	6,3	10,0	1.450	111.795	15.950	95.845	77,1	11,0	7,0	5,7	122.960	84,8
владѣльч. .	24	1.877	182	1.695		78,2	7,6	10,3	10,0	239	195.024	18.499	176.525		816,0	77,4	10,5	10,0	7.982	832.523	88.600	743.923	104,3	11,1	9,4	6,2	798.998	100,1
въ уѣздѣ .	147	4.706	711	3.995	0,02	32,0	4,8	6,6	9,4	1.059	541.556	73.111	468.445	1,94	511,4	69,0	7,4	10,0	9.432	944.318	104.550	839.768	100,1	11,1	9,0	6,1	921.958	97,7
5. Измаильскій. кр. надѣльн.	124	4.464	570	3.894		36,0	4,6	7,8	8,0	986	207.060	71.189	135.871		210,0	72,2	2,9	9,2	1.451	73.130	9.432	63.698	50,4	6,5	7,8	5,8	55.283	38,1
владѣльч. .	37	1.665	185	1.480		45,0	5,0	9,0	9,0	693	207.415	41.927	165.488		299,3	60,5	4,9	8,5	2.652	127.826	20.686	107.140	48,2	7,8	6,2	6,0	195.187	73,6
въ уѣздѣ . .	161	6.129	755	5.374	0,02	38,1	4,7	8,1	8,2	1.679	414.475	113.116	301.359	1,05	246,9	67,4	3,7	8,8	4.103	200.956	30.118	170.838	49,0	7,3	6,7	5,9	250.470	61,0
6. Оргѣевскій. кр. надѣльн.	64	1.472	320	1.152		23,0	5,0	4,6	10,0	369	122.693	25.461	97.232		332,5	69,0	4,8	10,4	835	39.579	7.599	31.980	47,4	9,1	5,2	5,7	49.432	59,2
кладѣльч. .	53	7.065	249	6.816		133,3	4,7	28,4	10,6	390	127.101	25.623	101.478		325,9	65,7	5,0	9,7	4.833	355.226	49.780	305.446	73,5	10,3	7,1	5,9	422.888	87,5
въ уѣздѣ . .	117	8.537	569	7.968	0,03	73,0	4,9	15,0	10,5	759	249.794	51.084	198.710	0,80	329,1	67,3	4,9	10,0	5.668	394.805	57.379	337.426	69,7	10,1	6,9	5,9	472.320	83,3
7. Сорокскій . . кр. надѣльн.	58	2.088	464	1.624		36,0	8,0	4,5	10,0	1.221	402.564	89.499	313.065		329,7	73,3	4,5	9,9	2.017	112.145	16.338	95.807	55,6	8,1	6,9	6,0	100.532	54,8
владѣльч. .	467	34.324	3.316	31.008		73,5	7,1	10,4	9,5	790	467.443	52.851	414.592		591,7	66,9	8,8	9,9	9.920	1.029.696	114.080	915.616	103,8	11,5	9,0	6,4	916.608	92,4
въ уѣздѣ . .	525	36.412	3.780	32.632	0,13	69,4	7,2	9,6	9,5	2.011	870.007	142.350	727.657	2,89	432,6	70,8	6,1	9,9	11.937	1.141.841	130.418	1.011.423	95,6	10,9	8,8	6,4	1.017.140	85,2
8. Хотинскій . . кр. надѣльн.	89	2.626	623	2.003		29,5	7,0	4,2	9,9	1.771	1.063.840	225.625	838.215		600,7	127,4	4,7	10,4	6.692	336.608	56.882	279.726	50,3	8,5	5,9	5,4	515.284	77,0
владѣльч. .	707	37.471	6.222	31.249		53,0	8,8	6,0	9,1	776	368.600	107.786	260.814		475,0	138,9	3,4	10,0	8.223	755.694	95.387	660.307	91,9	11,6	7,9	6,5	883.973	107,5
въ уѣздѣ . .	796	40.097	6.845	33.252	0,09	50,4	8,6	5,9	9,1	2.547	1.432.440	333.411	1.099.029	3,10	562,4	130,9	4,3	10,2	14.915	1.092.302	152.269	940.033	73,3	10,2	7,2	6,1	1.399.257	93,8
Въ губерніи .	1.947	108.774	13.776	94.998	0,04	55,9	7,1	7,9	9,3	12.127	4.753.782	952.322	3.801.460	1,70	392,0	78,5	5,0	9,7	67.191	4.871.574	641.459	4.230.115	72,5	9,5	7,6	6,2	5.336.541	79,4
кр. надѣльн.	567	20.807	3.249	17.558		36,7	5,7	6,4	9,0	7.558	2.908.169	618.751	2.289.418		384,8	81,9	4,7	9,8	16.861	861.528	135.385	726.143	51,1	8,0	6,4	5,7	969.674	57,5
владѣльч. .	1.380	87.967	10.527	77.440		63,7	7,6	8,4	9,4	4.569	1.845.613	333.571	1.512.042		403,9	73,0	5,5	9,5	50.330	4.010.046	506.074	3.503.972	79,7	10,1	7,9	6,3	4.366.867	86,8

УѢЗДЫ. DISTRICTS.	Яровая рожь. Seigle de printemps.												Яровая пшеница. Froment de printemps.											
	Посѣвная площадь 1905 г. въ десят. L'aire cultivée en 1905, en dessiatines.	Собрано. Récolte.	Посѣяно. Ensemencement.	Остат. за посѣв. Produit net.		На 1 десят. Par dessiat.		Урожай сам. Rendement à.	Вѣсъ четверти въ пудахъ. Poids d'une tchetverte en pouds.	Собрано соломы. Récolte de la paille.		Посѣвная площадь 1905 г. въ десят. L'aire cultivée en 1905, en dessiatines.	Собрано. Récolte.	Посѣяно. Ensemencement.	Остат. за посѣв. Produit net.		На 1 десят. Par dessiat.		Урожай сам. Rendement à.	Вѣсъ четверти въ пудахъ. Poids d'une tchetverte en pouds.	Собрано соломы. Récolte de la paille.	
				Весь. Absolu.	На 1 душу насел. Par habitant.	Собрано. Récolte.	Посѣяно. Ensemencement.			Всего. En général.	На одну десятину. Par dessiatine.				Весь. Absolu.	На 1 душу насел. Par habitant.	Собрано. Récolte.	Посѣяно. Ensemencement.			Всего. En général.	На одну десятину. Par dessiatine.
	Пудовъ. Pouds.									Пудовъ. Pouds.		Пудовъ. Pouds.									Пудовъ. Pouds.	
1	2	3	4	5	6	7	8	9	10	11	12	1	2	3	4	5	6	7	8	9	10	11
ВОРОНЕЖСКАЯ.																						
1. Воронежскій. кр. надѣльн.	—	—	—	—		—	—	—	—	—	—	4	134	40	94		33,5	9,9	3,4	9,5	148	37,1
владѣльч.	49	392	441	— 49		8,0	9,0	0,9	8,3	588	12,0	1.496	56.848	15.110	41.738		38,0	10,1	3,8	9,2	51.163	34,2
въ уѣздѣ	49	392	441	— 49	—	8,0	9,0	0,9	8,3	588	12,0	1.500	56.982	15.150	41.832	0,13	38,0	10,1	3,8	9,2	51.311	34,2
2. Бирюченскій. кр. надѣльн.	16	144	144	0		9,0	9,0	1,0	8,0	384	24,0	22.550	399.135	202.950	196.185		17,7	9,0	2,0	9,3	426.195	18,9
владѣльч.	25	700	198	502		28,0	7,9	3,5	9,0	1.325	53,9	14.473	405.244	123.021	282.223		28,0	8,5	3,3	9,6	477.609	33,0
въ уѣздѣ	41	844	342	502	0,00	20,6	8,3	2,5	8,8	1.709	41,7	37.023	804.379	325.971	478.408	1,98	21,7	8,8	2,5	9,4	903.804	24,4
3. Бобровскій. кр. надѣльн.	—	—	—	—		—	—	—	—	—	—	19.356	516.805	207.105	309.696		26,7	10,7	2,5	9,9	425.832	22,0
владѣльч.	—	—	—	—		—	—	—	—	—	—	15.570	657.054	152.586	504.468		42,2	9,8	4,3	9,6	624.357	40,1
въ уѣздѣ	—	—	—	—	—	—	—	—	—	—	—	34.926	1.173.859	359.691	814.164	2,39	33,6	10,3	3,3	9,8	1.050.189	30,1
4. Богучарскій. кр. надѣльн.	3.199	46.705	17.595	29.110		14,6	5,5	2,7	9,5	93.731	29,3	131.479	2.603.284	933.501	1.669.783		19,8	7,1	2,8	9,7	1.932.741	14,7
владѣльч.	49	294	323	— 29		6,0	6,6	0,9	10,0	980	20,0	25.895	691.397	204.571	486.826		26,7	7,9	3,4	9,8	662.912	25,6
въ уѣздѣ	3.248	46.999	17.918	29.081	0,08	14,5	5,5	2,6	9,5	94.711	29,2	157.374	3.294.681	1.138.072	2.156.609	5,80	20,9	7,2	2,9	9,7	2.595.653	16,5
5. Валуйскій. кр. надѣльн.	—	—	—	—		—	—	—	—	—	—	62.545	1.038.247	494.106	544.141		16,6	7,9	2,1	9,8	1.282.173	20,5
владѣльч.	—	—	—	—		—	—	—	—	—	—	22.363	583.674	169.959	413.715		26,1	7,6	3,4	10,0	814.013	36,4
въ уѣздѣ	—	—	—	—	—	—	—	—	—	—	—	84.908	1.621.921	664.065	957.856	4,25	19,1	7,8	2,4	9,9	2.096.186	24,7
6. Задонскій. кр. надѣльн.	—	—	—	—		—	—	—	—	—	—	—	—	—	—		—	—	—	—	—	—
владѣльч.	2	63	15	48		31,4	7,3	4,3	8,7	71	35,6	257	8.327	2.724	5.603		32,4	10,6	3,1	9,9	11.359	44,2
въ уѣздѣ	2	63	15	48	0,00	31,4	7,3	4,3	8,7	71	35,6	257	8.327	2.724	5.603	0,04	32,4	10,6	3,1	9,9	11.359	44,2
7. Землянскій. кр. надѣльн.	—	—	—	—		—	—	—	—	—	—	—	—	—	—		—	—	—	—	—	—
владѣльч.	10	240	100	140		24,0	10,0	2,4	8,0	310	31,0	566	12.452	5.320	7.132		22,0	9,4	2,3	9,1	23.602	41,7
въ уѣздѣ	10	240	100	140	0,00	24,0	10,0	2,4	8,0	310	31,0	566	12.452	5.320	7.132	0,03	22,0	9,4	2,3	9,1	23.602	41,7
8. Коротоякскій. кр. надѣльн.	39	741	285	456		19,0	7,3	2,6	8,0	1.209	31,0	1.731	74.779	17.137	57.642		43,2	9,9	4,5	9,4	68.028	39,3
владѣльч.	163	3.961	1.467	2.494		24,3	9,0	2,7	8,5	5.542	34,0	1.189	34.719	10.344	24.375		29,2	8,7	3,4	8,7	35.313	29,7
въ уѣздѣ	202	4.702	1.752	2.950	0,02	23,3	8,7	2,7	8,4	6.751	33,4	2.920	109.498	27.481	82.017	0,43	35,4	9,4	4,4	9,2	103.341	35,4
9. Нижнедевицкій. кр. надѣльн.	—	—	—	—		—	—	—	—	—	—	6	160	59	101		26,7	9,9	2,7	9,5	127	21,1
владѣльч.	—	—	—	—		—	—	—	—	—	—	509	12.165	5.031	7.126		23,9	9,9	2,4	9,5	11.351	22,3
въ уѣздѣ	—	—	—	—	—	—	—	—	—	—	—	515	12.325	5.090	7.227	0,03	23,9	9,9	2,4	9,5	11.478	22,3
10. Новохоперскій. кр. надѣльн.	70	826	609	217		11,8	8,7	1,4	8,0	1.190	17,0	7.714	218.306	63.252	155.051		28,2	8,2	3,5	9,9	152.737	19,8
владѣльч.	988	10.572	9.979	593		10,7	10,1	1,0	8,0	7.114	7,2	21.907	803.987	170.875	633.112		36,7	7,8	4,7	9,7	661.591	30,2
въ уѣздѣ	1.058	11.398	10.588	810	0,00	10,8	10,0	1,1	8,0	8.304	7,8	29.621	1.022.293	234.127	788.163	3,54	34,5	7,9	4,4	9,8	814.328	27,5
11. Острогожскій. кр. надѣльн.	1	24	9	15		24,3	8,8	2,8	8,0	28	27,7	74.727	1.651.467	717.371	934.088		22,1	9,6	2,3	9,8	1.741.139	23,3
владѣльч.	1.071	26.775	10.710	16.065		25,0	10,0	2,5	10,0	28.917	27,0	39.110	829.132	289.414	539.718		21,2	7,4	2,9	9,4	938.640	24,0
въ уѣздѣ	1.072	26.799	10.719	16.080	0,05	25,0	10,0	2,5	10,0	28.915	27,0	113.837	2.480.599	1.006.785	1.473.806	4,46	21,8	8,8	2,5	9,7	2.679.779	23,5
12. Павловскій. кр. надѣльн.	—	—	—	—		—	—	—	—	—	—	17.540	329.752	143.852	185.924		18,8	8,2	2,3	9,8	341.760	19,5
владѣльч.	—	—	—	—		—	—	—	—	—	—	7.440	130.200	58.028	72.168		17,5	7,8	2,2	9,9	174.096	23,4
въ уѣздѣ	—	—	—	—	—	—	—	—	—	—	—	24.980	459.952	201.880	258.092	1,35	18,4	8,1	2,3	9,8	515.856	20,6
Въ губерніи	5.682	91.437	41.875	49.562	0,02	16,1	7,4	2,2	9,4	141.389	24,9	488.427	11.057.268	3.986.337	7.070.909	1,00	22,6	8,2	2,8	9,7	10.856.886	22,2
кр. надѣльн.	3.325	48.440	18.642	29.798		14,6	5,6	2,6	9,4	96.542	29,0	337.652	6.832.069	2.779.364	4.052.705		20,2	8,2	2,5	9,7	6.370.880	18,9
владѣльч.	2.357	42.997	23.233	19.764		18,2	9,9	1,8	9,3	44.847	19,0	150.775	4.225.199	1.206.973	3.018.204		28,0	8,0	3,5	9,7	4.486.006	29,8

УѢЗДЫ. DISTRICTS.	Ячмень. Orge.										
	Посѣвная площадь 1905 г. въ десят. L'aire cultivée en 1905, en dessiatines.	Собрано. Récolte.	Посѣяно. Ensemencement.	Остат. за посѣв. Produit net.		На 1 десят. Par dessiat.		Урожай сам. Rendement à.	Вѣсъ четверти въ пудахъ. Poids d'une tchetverte en pouds.	Собрано соломы. Récolte de la paille.	
				Весь. Absolu.	На 1 душу насел. Par habitant.	Собрано. Récolte.	Посѣяно. Ensemencement.			Всего. En général.	На одну десятину. Par dessiatine.
	Пудовъ. Pouds.									Пудовъ. Pouds.	
1	1	2	3	4	5	6	7	8	9	10	11
ВОРОНЕЖСКАЯ.											
1. Воронежскій. кр. надѣльн.	67	898	583	315		13,4	8,7	1,5	7,7	1.916	28,6
владѣльч.	827	17.698	7.526	10.172		21,4	9,1	2,4	7,8	25.472	30,8
въ уѣздѣ	894	18.596	8.109	10.487	0,03	20,8	9,1	2,3	7,8	27.388	30,6
2. Бирюченскій. кр. надѣльн.	12.606	136.145	112.193	23.952		10,8	8,9	1,2	7,4	187.829	14,9
владѣльч.	4.282	74.935	35.541	39.394		17,5	8,3	2,1	7,2	116.042	27,1
въ уѣздѣ	16.888	211.080	147.734	63.346	0,26	12,5	8,7	1,4	7,3	303.871	17,9
3. Бобровскій. кр. надѣльн.	6.064	141.291	53.363	87.928		23,3	8,8	2,7	7,5	214.059	35,3
владѣльч.	4.539	139.801	43.574	96.227		30,8	9,6	3,2	8,1	151.231	33,1
въ уѣздѣ	10.603	281.092	96.937	184.155	0,54	26,5	9,1	2,9	7,8	365.290	34,5
4. Богучарскій. кр. надѣльн.	90.179	1.343.667	667.325	676.342		14,9	7,4	2,0	7,9	1.235.452	13,7
владѣльч.	11.995	256.693	89.963	166.730		21,4	7,5	2,9	8,2	245.898	20,5
въ уѣздѣ	102.174	1.600.360	757.288	843.072	2,27	15,7	7,4	2,1	7,9	1.481.350	14,5
5. Валуйскій. кр. надѣльн.	35.386	555.560	297.242	258.318		15,7	8,4	1,9	8,2	582.485	16,8
владѣльч.	10.082	227.853	82.672	145.181		22,6	8,2	2,8	8,0	373.034	37,0
въ уѣздѣ	45.468	783.413	379.914	403.499	2,32	17,2	8,3	2,1	8,1	955.519	21,1
6. Задонскій. кр. надѣльн.	—	—	—	—		—	—	—	—	—	—
владѣльч.	48	946	350	596		19,7	7,3	2,7	9,0	1.483	30,9
въ уѣздѣ	48	946	350	596	0,00	19,7	7,3	2,7	9,0	1.483	30,9
7. Землянскій. кр. надѣльн.	30	570	240	330		19,0	8,0	2,4	7,7	720	24,0
владѣльч.	212	5.894	2.141	3.753		27,8	10,1	2,8	7,4	7.992	37,7
въ уѣздѣ	242	6.464	2.381	4.083	0,01	26,7	9,8	2,7	7,4	8.712	36,0
8. Коротоякскій. кр. надѣльн.	1.623	30.837	14.120	16.717		19,0	8,7	2,2	7,7	31.811	19,6
владѣльч.	1.078	19.620	8.947	10.673		18,2	8,3	2,2	8,4	31.909	29,6
въ уѣздѣ	2.701	50.457	23.067	27.390	0,15	18,7	8,5	2,2	8,0	63.720	23,6
9. Нижнедевицкій. кр. надѣльн.	222	6.283	1.621	4.662		28,3	7,3	3,9	7,9	4.040	18,2
владѣльч.	378	9.979	3.478	6.501		26,4	9,2	2,2	7,7	13.646	36,1
въ уѣздѣ	600	16.262	5.099	11.163	0,05	27,1	8,5	3,2	7,5	17.686	29,5
10. Новохоперскій. кр. надѣльн.	2.032	46.939	15.646	31.293		23,1	7,7	3,0	8,4	43.891	21,6
владѣльч.	4.824	124.459	38.592	85.867		25,8	8,0	3,2	8,0	122.530	25,4
въ уѣздѣ	6.856	171.398	54.238	117.160	0,51	25,0	7,9	3,2	8,1	166.421	24,2
11. Острогожскій. кр. надѣльн.	37.738	558.522	316.999	241.523		14,8	8,4	1,8	8,2	788.724	20,9
владѣльч.	13.757	268.262	111.432	156.830		19,5	8,1	2,4	8,2	335.671	24,4
въ уѣздѣ	51.495	828.784	428.431	398.353	1,27	16,1	8,3	1,9	8,2	1.124.395	21,8
12. Павловскій. кр. надѣльн.	18.313	234.406	150.167	84.239		12,9	8,2	1,6	8,0	267.370	14,6
владѣльч.	5.604	86.302	46.513	39.789		15,4	8,3	1,9	8,4	123.288	22,0
въ уѣздѣ	23.917	320.708	196.680	124.028	0,65	13,4	8,2	1,6	8,1	390.658	16,3
Въ губерніи	261.886	4.287.560	2.100.228	2.187.332	0,72	16,4	8,0	2,1	8,0	4.906.493	18,7
кр. надѣльн.	204.260	3.055.118	1.629.499	1.425.619		15,0	8,0	1,9	8,0	3.358.297	16,4
владѣльч.	57.626	1.232.442	470.729	761.713		21,4	8,1	2,6	8,0	1.548.196	26,8

Полба. Épeautre.

УѢЗДЫ. DISTRICTS.	Посѣвная площадь 1905 г. въ десят. L'aire cultivée en 1905, en dessiatines.	Собрано. Récolte.	Посѣяно. Ensemencement.	Остат. за посѣв. Produit net. Весь. Absolu.	Остат. за посѣв. Produit net. На 1 душу насел. Par habitant.	На 1 десят. Par dessiat. Собрано. Récolte.	На 1 десят. Par dessiat. Посѣяно. Ensemencement.	Урожай сам. Rendement à.	Вѣсъ четверти въ пудахъ. Poids d'une tchetverte en pouds.	Собрано соломы. Récolte de la paille. Всего. En général.	Собрано соломы. Récolte de la paille. На одну десятину. Par dessiatine.
		Пудовъ. Pouds.								Пудовъ. Pouds.	
1	2	3	4	5	6	7	8	9	10	11	12
ВОРОНЕЖСКАЯ.											
1. Воронежскій. кр. надѣльн.	—	—	—	—		—	—	—	—	—	—
владѣльч. .	—	—	—	—		—	—	—	—	—	—
въ уѣздѣ . .	—	—	—	—	—	—	—	—	—	—	—
2. Бирюченскій. кр. надѣльн.	—	—	—	—		—	—	—	—	—	—
владѣльч. .	2	20	16	4		10,0	8,0	1,2	8,0	24	12,0
въ уѣздѣ . .	2	20	16	4	0,00	10,0	8,0	1,2	8,0	24	12,0
3. Бобровскій. кр. надѣльн.	—	—	—	—		—	—	—	—	—	—
владѣльч. .	—	—	—	—		—	—	—	—	—	—
въ уѣздѣ .	—	—	—	—	—	—	—	—	—	—	—
4. Богучарскій. кр. надѣльн.	156	1.248	1.092	156		8,0	7,0	1,1	8,0	1.966	12,6
владѣльч. .	24	216	168	48		9,0	7,0	1,3	8,0	360	15,0
въ уѣздѣ . .	180	1.464	1.260	204	0,00	8,1	7,0	1,2	8,0	2.326	12,9
5. Валуйскій. кр. надѣльн.	—	—	—	—		—	—	—	—	—	—
владѣльч. .	18	828	113	715		11,0	6,5	1,7	8,5	3.276	18,2
въ уѣздѣ . .	18	828	113	715	0,00	11,0	6,5	1,7	8,5	3.276	18,2
6. Задонскій. кр. надѣльн.	—	—	—	—		—	—	—	—	—	—
владѣльч. .	2	20	16	4		10,0	8,0	1,2	8,0	24	12,0
въ уѣздѣ .	2	20	16	4	0,00	10,0	8,0	1,2	8,0	24	12,0
7. Землянскій. кр. надѣльн.	—	—	—	—		—	—	—	—	—	—
владѣльч. .	18	126	108	18		7,0	6,0	1,2	8,5	198	11,0
въ уѣздѣ . .	18	126	108	18	0,00	7,0	6,0	1,2	8,5	198	11,0
8. Коротоякскій. кр. надѣльн.	8	74	66	8		9,2	8,2	1,1	9,0	128	16,0
владѣльч. .	22	228	176	52		14,0	8,0	1,8	8,0	440	20,0
въ уѣздѣ .	30	302	242	60	0,00	10,1	8,1	1,2	8,2	568	18,9
9. Нижнедевицкій. кр. надѣльн.	—	—	—	—		—	—	—	—	—	—
владѣльч. .	—	—	—	—		—	—	—	—	—	—
въ уѣздѣ . .	—	—	—	—	—	—	—	—	—	—	—
10. Новохоперскій. кр. надѣльн.	8	56	40	16		7,0	5,0	1,4	9,0	112	14,0
владѣльч. .	2	20	16	4		10,0	8,0	1,3	8,0	20	10,0
въ уѣздѣ . .	10	76	56	20	0,00	7,6	5,6	1,4	8,4	132	13,2
11. Острогожскій. кр. надѣльн.	—	—	—	—		—	—	—	—	—	—
владѣльч. .	200	1.500	1.200	300		7,5	6,0	1,3	8,0	2.600	13,0
въ уѣздѣ . .	200	1.500	1.200	300	0,00	7,5	6,0	1,3	8,0	2.600	13,0
12. Павловскій. кр. надѣльн.	4	32	24	8		8,0	6,0	1,4	8,0	48	12,0
владѣльч. .	—	—	—	—		—	—	—	—	—	—
въ уѣздѣ . .	4	32	24	8	0,00	8,0	6,0	1,4	8,0	48	12,0
Въ губерніи .	464	4.368	3.035	1.333	0,00	9,4	6,5	1,4	8,1	9.196	19,8
кр. надѣльн.	176	1.410	1.222	188		8,0	7,0	1,1	8,1	2.254	12,8
владѣльч. .	288	2.958	1.813	1.145		10,3	6,3	1,6	8,1	6.942	24,1

Гречиха. Sarrasin.

Посѣвная площадь 1905 г. въ десят. L'aire cultivée en 1905, en dessiatines.	Собрано. Récolte.	Посѣяно. Ensemencement.	Остат. за посѣв. Produit net. Весь. Absolu.	Остат. за посѣв. Produit net. На 1 душу насел. Par habitant.	На 1 десят. Par dessiat. Собрано. Récolte.	На 1 десят. Par dessiat. Посѣяно. Ensemencement.	Урожай сам. Rendement à.	Вѣсъ четверти въ пудахъ. Poids d'une tchetverte en pouds.	Собрано соломы. Récolte de la paille. Всего. En général.	Собрано соломы. Récolte de la paille. На одну десятину. Par dessiatine.
	Пудовъ. Pouds.									
1	2	3	4	5	6	7	8	9	10	11
2.258	11.064	14.90	3.839		4,9	6,6	0,7	7,1	27.096	12,0
940	6.392	6.48	94		6,8	6,9	1,0	7,0	13.536	14,4
3.198	17.456	21.38	3.933	—	5,5	6,7	0,8	7,1	40.632	12,7
8.323	27.466	49.20	21.740		3,3	5,9	0,6	6,6	69.081	8,3
2.048	11.469	11.67	205		5,6	5,7	0,9	6,5	29.491	14,4
10.371	38.935	60.88	21.945		3,8	5,9	0,6	6,6	98.572	9,5
3.113	23.036	15.56	7.471		7,4	5,0	1,5	5,5	28.328	9,1
565	4.803	3.33	1.469		8,5	5,9	1,4	6,9	6.315	17,3
3.678	27.839	18.89	8.940	0,03	7,6	5,1	1,5	5,7	34.643	9,4
594	1.069	1.67	604		1,8	2,8	0,6	7,0	4.752	8,0
30	75	9	15		2,5	3,0	0,8	8,0	750	25,0
624	1.144	1.76	619		1,8	2,8	0,6	7,1	5.502	8,8
4.726	10.870	24.10	13.233		2,3	5,1	0,5	7,0	23.157	4,9
1.626	15.610	8.29	7.317		9,6	5,1	1,9	6,7	32.032	19,7
6.352	26.480	32.39	5.916	—	4,2	5,1	0,8	6,8	55.189	8,7
509	204	2.0	1.883		0,4	4,1	0,1	6,0	764	1,5
229	2.313	1.4	824		10,1	6,5	1,6	7,7	8.175	35,7
738	2.517	3.57	1.059	—	3,4	4,8	0,7	7,5	8.939	12,1
4.171	12.930	30.4	17.518		3,1	7,3	0,4	6,9	32.117	7,7
1.345	11.836	9.6	2.152		8,8	7,2	1,2	8,1	19.637	14,6
5.516	24.766	40.1	15.366	—	4,5	7,3	0,6	7,4	51.754	9,4
14.077	114.024	111.5	2.516		8,1	7,9	1,0	7,1	163.293	11,6
2.354	42.607	15.7	26.835		10,6	6,7	1,6	6,6	42.607	18,1
16.431	156.631	127.2	29.351	0,16	9,5	7,7	1,2	6,9	205.900	12,5
14.911	122.270	113.3	8.946		8,2	7,6	1,1	7,6	286.291	19,2
2.650	42.665	20.4	22.260		16,1	7,7	2,1	7,9	62.010	23,4
17.561	164.935	133.7	31.206	0,15	9,4	7,6	1,2	7,7	348.301	19,8
3.403	23.481	19.7	3.744		6,9	5,8	1,2	5,9	46.621	13,7
762	10.897	4.6	6.249		14,3	6,1	2,3	6,3	21.793	28,6
4.165	34.378	24.3	9.993	0,04	8,3	5,9	1,4	6,0	68.414	16,4
1.493	24.933	9.1	15.826		16,7	6,1	2,7	6,0	33.742	22,6
976	13.762	5.9	7.808		14,1	6,1	2,3	6,2	18.544	19,0
2.469	38.695	15.0	23.634	0,07	15,7	6,1	2,6	6,0	52.286	21,2
1.853	5.930	8.3	2.409		3,2	4,5	0,7	7,1	13.156	7,1
530	1.060	2.5	1.537		2,0	4,9	0,4	6,0	7.791	14,7
2.383	6.990	10.9	3.946	—	2,9	4,6	0,6		20.947	8,8
73.486	540.766	490.4	50.340	0,02	7,4	6,7	1,1	6,9	991.079	13,5
59.431	377.277	400.0	22.723		6,3	6,7	0,9	6,9	728.398	12,3
14.055	163.489	90.4	73.063		11,6	6,5	1,8	7,0	262.681	18,7

Просо. Millet.

Посѣвная площадь 1905 г. въ десят. L'aire cultivée en 1905, en dessiatines.	Собрано. Récolte.	Посѣяно. Ensemencement.	Остат. за посѣв. Produit net. Весь. Absolu.	Остат. за посѣв. Produit net. На 1 душу насел. Par habitant.	На 1 десят. Par dessiat. Собрано. Récolte.	На 1 десят. Par dessiat. Посѣяно. Ensemencement.	Урожай сам. Rendement à.	Вѣсъ четверти въ пудахъ. Poids d'une tchetverte en pouds.	Собрано соломы. Récolte de la paille. Всего. En général.	Собрано соломы. Récolte de la paille. На одну десятину. Par dessiatine.
	Пудовъ. Pouds.									
1.	2	3	4	5	6	7	8	9	10	11
19.980	203.796	51.948	151.848		10,2	2,6	3,9	9,4	275.724	13,8
11.213	232.109	26.911	205.198		20,7	2,4	8,6	9,9	304.994	27,2
31.193	435.905	78.859	357.046	1,13	14,0	2,5	5,6	9,7	580.718	15,4
3.863	32.063	8.112	23.951		8,3	2,1	3,9	9,4	55.627	14,4
1.743	27.365	3.660	23.705		15,7	2,1	7,5	9,5	39.218	22,5
5.606	59.428	11.772	47.656	0,19	10,6	2,1	5,0	9,4	94.845	16,9
20.460	218.922	51.150	167.772		10,7	2,5	4,3	9,0	292.578	14,3
12.004	352.918	25.208	327.710		29,4	2,1	14,0	9,7	440.547	36,7
32.464	571.840	76.358	495.482	1,45	17,6	2,4	7,3	9,4	733.125	22,6
19.595	239.059	52.907	186.152		12,2	2,7	4,5	9,0	313.480	16,1
1.754	26.485	3.859	22.626		15,1	2,2	6,8	9,6	33.326	19,0
21.349	265.544	56.766	208.778	0,56	12,4	2,6	4,8	9,1	346.806	16,2
6.082	55.346	15.205	40.141		9,1	2,5	3,6	9,5	93.663	15,4
2.885	50.488	6.059	44.429		17,5	2,1	9,3	9,3	84.531	29,3
8.967	105.834	21.264	84.570	0,37	11,8	2,4	4,9	9,4	178.194	19,9
14.399	102.233	35.998	66.235		7,1	2,5	2,8	9,8	181.427	12,6
4.532	101.517	8.611	92.906		22,4	1,9	11,8	9,9	118.285	26,1
18.931	203.750	44.609	159.141	1,09	10,8	2,4	4,5	9,8	299.712	15,8
22.727	204.543	59.090	145.453		9,0	2,6	3,5	9,4	359.087	15'8
6.293	115.162	15.103	100.059		18,3	2,4	7,6	9,8	133.412	21'2
29.020	319.705	74.193	245.512	1,03	11,0	2,5	4,4	9,5	492.499	170
14.647	139.147	38.082	101.065		9,5	2,6	3,7	9,4	193.340	13,2
2.051	21.741	4.102	17.639		10,6	2,0	5,3	9,1	39.174	19,1
16.698	160.888	42.184	118.704	0,63	9,6	2,5	3,8	9,3	232.514	13,9
17.064	155.282	42.660	112.622		9,1	2,5	3,6	9,2	267.905	15,7
4.896	93.514	12.730	80.784		19,1	2,6	7,3	9,7	141.984	29,0
21.960	248.796	55.390	193.406	0,96	9,4	2,5	3,8	9,4	409.889	18,7
20.259	259.315	52.673	206.642		12,8	2,6	4,2	9,0	324.144	16,0
6.657	147.120	15.311	131.809		22,1	2,3	9,6	9,3	167.091	25,1
26.916	406.435	67.984	338.451	1,46	15,1	2,5	6,0	9,1	491.235	18,2
8.854	150.508	27.447	123.061		17,0	3,1	5,5	9,8	154.945	17,5
3.569	58.889	8.566	50.323		16,5	2,4	6,9	9,7	77.804	21,8
12.423	209.397	36.013	173.384	0,53	16,8	2,9	5,8	9,8	232.749	18,7
8.484	50.056	23.755	26.301		5,9	2,8	2,1	9,4	72.114	8,5
2.996	46.438	7.490	38.948		15,5	2,5	6,2	9,5	28.762	19,6
11.480	96.494	31.245	65.249	0,34	8,4	2,7	3,1	9,4	100.876	8,8
237.007	3.084.016	596.637	2.487.379	0,82	13,0	2,5	5,2	9,4	4.193.162	17,7
176.414	1.810.270	459.027	1.351.243		10,3	2,6	4,0	9,3	2.584.034	14,6
60.593	1.273.746	137.610	1.136.136		21,0	2,3	9,1	9,7	1.609.128	26,5

УѢЗДЫ. DISTRICTS.	Горохъ. Pois. Посѣвная площадь 1905 г. въ десят. L'aire cultivée en 1905, en dessiatines.	Собрано. Récolte.	Посѣяно. Ensemencement.	Остат. за посѣв. Produit net. Весь. Absolu.	На 1 душу насел. Par habitant.	На 1 десятину. Par dessiatine. Собрано. Récolte.	Посѣяно. Ensemencement.	Урожай самъ. Rendement à.	Вѣсъ четверти въ пудахъ. Poids d'une tchetverte en pouds.	Чечевица. Lentille. Посѣвная площадь 1905 г. въ десят. L'aire cultivée en 1905, en dessiatines.	Собрано. Récolte.	Посѣяно. Ensemencement.	Остат. за посѣв. Produit net. Весь. Absolu.	На 1 душу насел. Par habitant.	На 1 десятину. Par dessiatine. Собрано. Récolte.	Посѣяно. Ensemencement.	Урожай самъ. Rendement à.	Вѣсъ четверти въ пудахъ. Poids d'une tchetverte en pouds.	Бобы. Fèves. Посѣвная площадь 1905 г. въ десят. L'aire cultivée en 1905 en dessiatines.	Собрано. Récolte.	Посѣяно. Ensemencement.	Остат. за посѣв. Produit net. Весь. Absolu.	На 1 душу насел. Par habitant.	На 1 десятину. Par dessiatine. Собрано. Récolte.	Посѣяно. Ensemencement.	Урожай самъ. Rendement à.	Вѣсъ четверти въ пудахъ. Poids d'une tchetverte en pouds.
		Пудовъ. Pouds.									Пудовъ. Pouds.									Пудовъ. Pouds.							
1	2	3	4	5	6	7	8	9	10	1	2	3	4	5	6	7	8	9	1	2	3	4	5	6	7	8	9
ВОРОНЕЖСКАЯ.																											
1. Воронежскій.	кр. надѣльн. 310	8.091	2.573	5.518		26,1	8,3	3,1	9,4	—	—	—	—		—	—	—	—	—	—	—	—		—	—	—	—
	владѣльч. 633	16.775	4.684	12.091		26,5	7,4	3,6	9,9	49	1.308	27	1.038		26,7	5,5	4,8	10,0	244	4.392	2.440	1.952		18,0	10,0	1,8	10,0
	въ уѣздѣ . . **943**	**24.866**	**7.257**	**17.609**	**0,05**	**26,4**	**7,7**	**3,4**	**9,7**	**49**	**1.308**	**27**	**1.038**	**0,00**	**26,7**	**5,5**	**4,8**	**10,0**	**244**	**4.392**	**2.440**	**1.952**	**0,01**	**18,0**	**10,0**	**1,8**	**10,0**
2. Бирюченскій	кр. надѣльн 157	1.900	1.382	518		12,1	8,8	1,4	10,0	116	1.415	54	870		12,2	4,7	2.6	10,0	5	55	40	15		11,0	8,0	1,4	10,0
	владѣльч. . 65	1.788	650	1.138		27,5	10,0	2,8	10,0	57	1.066	34	724		18,7	6,0	3,1	8,0	—	—	—	—		—	—	—	—
	въ уѣздѣ . . **222**	**3.688**	**2.032**	**1.656**	**0,01**	**16,6**	**9,1**	**1,8**	**10,0**	**173**	**2.481**	**88**	**1.594**	**0,01**	**14,3**	**5,1**	**2,8**	**9,0**	**5**	**55**	**40**	**15**	**0,00**	**11,0**	**8,0**	**1,4**	**10,0**
3. Бобровскій.	кр. надѣльн. 385	5.275	2.888	2.387		13,7	7,5	1,8	9,7	21	399	10	294		19,0	5,0	3,8	9,5	—	—		—		—	—	—	—
	владѣльч. . 1.827	72.349	12.058	60.291		39,6	6,6	6,0	9,9	54	1.080	24	837		20,0	4,5	4,4	9,0	11	198	110	88		18,0	10,0	1,8	10,0
	въ уѣздѣ . . **2.212**	**77.624**	**14.946**	**62.678**	**0,18**	**35,1**	**6,8**	**5,2**	**9,9**	**75**	**1.479**	**34**	**1.131**	**0,00**	**19,7**	**4,6**	**4,3**	**9,2**	**11**	**198**	**110**	**88**	**0,00**	**18,0**	**10,0**	**1,8**	**10,0**
4. Богучарскій.	кр. надѣльн. 249	2.366	1.544	822		9,5	6,2	1,5	11,0	286	3.089	1.94	1.144		10,8	6,8	1,6	9,0	383	15.703	2.528	13.175		41,0	6,6	6,2	10,0
	владѣльч. . 4	80	29	51		20,0	7,2	2,8	10,0	214	3.317	1.46	1.850		15,5	6,9	2,2	10,0	—	—	—	—		—	—	—	—
	въ уѣздѣ . **253**	**2.446**	**1.573**	**873**	**0,00**	**9,7**	**6,2**	**1,6**	**11,0**	**500**	**6.406**	**3.41**	**2.994**	**0,01**	**12,8**	**6,8**	**1,9**	**9,5**	**383**	**15.703**	**2.528**	**13.175**	**0,04**	**41,0**	**6,6**	**6,2**	**10,0**
5. Валуйскій.	кр. надѣльн. 119	1.380	547	833		11,6	4,6	2,5	9,0	63	1.915	44	1.474		30,4	7,0	4,3	9,5	698	26.175	6.282	19.893		37,5	9,0	4,2	10,0
	владѣльч. . 5	40	33	7		8,0	6,5	1,2	9,0	1	20		15		20,0	5,0	4,0	9,5	334	7.348	2.672	4.676		22,0	8,0	2,8	10,0
	въ уѣздѣ . . **124**	**1.420**	**580**	**840**	**0,00**	**11,5**	**4,7**	**2,4**	**9,0**	**64**	**1.935**	**44**	**1.489**	**0,01**	**30,2**	**7,0**	**4,3**	**9,5**	**1.032**	**33.523**	**8.954**	**24.569**	**0,11**	**32,5**	**8,7**	**3,7**	**10,0**
6. Задонскій.	кр. надѣльн. 107	1.980	642	1.338		18,5	6,0	3,1	10,0	6	115	3	85		19,1	5,0	3,8	9,5	—	—		—		—	—	—	—
	владѣльч. . 347	7.877	3.123	4.754		22,7	9,0	2,5	10,1	9	360	4	315		40,0	5,0	8,0	9,0	—	—		—		—	—	—	—
	въ уѣздѣ . . **454**	**9.857**	**3.765**	**6.092**	**0,04**	**21,7**	**8,3**	**2,6**	**10,1**	**15**	**475**	**7**	**400**	**0,00**	**31,7**	**5,0**	**6,3**	**9,1**	—	—	—	—	—	—	—	—	—
7. Землянскій.	кр. надѣльн. 249	3.660	1.643	2.017		14,7	6,6	2,2	9,8	208	603	64	— 42		2,9	3,1	0,9	9,5	—	—	—	—		—	—	—	—
	владѣльч. . 261	7.934	2.271	5.663		30,4	8,7	3,5	9,9	48	240	19	+ 48		5,0	4,0	1,3	9,5	—	—	—	—		—	—	—	—
	въ уѣздѣ . . **510**	**11.594**	**3.914**	**7.680**	**0,03**	**22,7**	**7,7**	**2,9**	**9,9**	**256**	**843**	**83**	**6**	**0,00**	**3,3**	**3,3**	**1,0**	**9,5**	—	—	—	—	—	—	—	—	—
8. Коротоякскій.	кр. надѣльн. 217	6.662	2.344	4.318		30,7	10,8	2,8	9,9	25	1.000	10	900		40,0	4,0	10,0	10,0	—	—	—	—		—	—	—	—
	владѣльч. . 172	7.276	1.531	5.745		42,3	8,9	4,8	10,1	19	809	8	722		42,5	4,6	9,2	10,0	130	1.950	1.040	910		15,0	8,0	1,8	10,0
	въ уѣздѣ . . **389**	**13.938**	**3.875**	**10.063**	**0,05**	**35,8**	**10,0**	**3,6**	**10,0**	**44**	**1.809**	**18**	**1.622**	**0,01**	**41,1**	**4,3**	**9,5**	**10,0**	**130**	**1.950**	**1.040**	**910**	**0,00**	**15,0**	**8,0**	**1,8**	**10,0**
9. Нижнедевицкій.	кр. надѣльн. 361	9.025	3.610	5.415		25,0	10,0	2,5	10,0	51	852	25	597		16,7	5,0	3,3	10,0	—	—	—	—		—	—	—	—
	владѣльч. . 167	5.311	1.470	3.841		31,8	8,8	3,6	10,5	11	334	1	233		30,4	9,2	3,3	10,0	—	—	—	—		—	—	—	—
	въ уѣздѣ . . **528**	**14.336**	**5.080**	**9.256**	**0,05**	**27,1**	**9,6**	**2,8**	**10,2**	**62**	**1.186**	**3**	**830**	**0,00**	**19,1**	**5,7**	**3,3**	**10,0**	—	—	—	—	—	—	—	—	—
10. Новохоперскій.	кр. надѣльн. 335	8.945	2.680	6.265		26,7	8,0	3,3	10,1	97	1.940	67	1.261		20,0	7,0	2,9	10,0	—	—	—	—		—	—	—	—
	владѣльч . 489	14.670	3.619	11.051		30,0	7,4	4,1	10,2	82	1.091	49	599		13,3	6,0	2,2	10,0	—	—	—	—		—	—	—	—
	въ уѣздѣ . . **824**	**23.615**	**6.299**	**17.316**	**0,07**	**28,7**	**7,6**	**3,8**	**10,2**	**179**	**3.031**	**1.17**	**1.860**	**0,01**	**16,9**	**6,5**	**2,6**	**10,0**	—	—	—	—	—	—	—	—	—
11. Острогожскій.	кр. надѣльн. 84	2.520	840	1.680		30,0	10,0	3,0	10,0	64	1.158	62	537		18,1	9,7	1,9	10,7	22	748	275	473		34,0	12,5	2,7	10,0
	владѣльч. . 356	8.402	3.596	4.806		23,6	10,1	2,3	9,6	226	5.130	1.69	3.435		22,7	7,5	3,0	9,9	7	105	56	49		15,0	8,0	1,9	10,0
	въ уѣздѣ . . **440**	**10.922**	**4.436**	**6.486**	**0,02**	**24,8**	**10,1**	**2,5**	**9,7**	**290**	**6.288**	**2.31**	**3.972**	**0,01**	**21,6**	**8,0**	**2,7**	**10,0**	**29**	**853**	**331**	**522**	**0,00**	**29,4**	**11,4**	**2,6**	**10,0**
12. Павловскій.	кр. надѣльн. 32	122	179	— 57		3,8	5,6	0,7	10,0	59	773	41	360		13,1	7,0	1,9	10,3	3	42	24	18		14,0	8,0	1,8	10,0
	владѣльч. . 20	400	100	300		20,0	5,0	4,0	10,0	11	207	5	152		18,8	5,0	3,8	10,0	1	15	8	7		15,0	8,0	1,9	10,0
	въ уѣздѣ . . **52**	**522**	**279**	**243**	**0,00**	**10,0**	**5,4**	**1,9**	**10,0**	**70**	**980**	**46**	**512**	**0,00**	**14,0**	**6,7**	**2,1**	**10,2**	**4**	**57**	**32**	**25**	**0,00**	**14,1**	**8,0**	**1,8**	**10,0**
	Въ губерніи . **6.951**	**194.828**	**54.036**	**140.792**	**0,05**	**28,0**	**7,8**	**3,6**	**9,5**	**1.777**	**28.221**	**10.77**	**17.448**	**0,01**	**15,9**	**6,1**	**2,6**	**9,7**	**1.838**	**56.731**	**15.475**	**41.256**	**0,01**	**30,8**	**8,4**	**3,7**	**10,0**
	кр. надѣльн. 2.605	51.926	20.872	31.054		19,9	8,0	2,5	9,9	996	13.259	5.77	7.480		13,3	5,8	2,3	9,7	1.111	42.723	9.149	33.574		38,4	8,2	4,7	10,0
	владѣльч. . 4.346	142.902	33.164	109.738		32,9	7,6	4,3	9,9	781	14.962	4.99	9.968		19,2	6,4	3,0	9,7	727	14.008	6.326	7.682		19,3	8,7	2,2	10,0

Картофель. Pommes de terre.

УѢЗДЫ. DISTRICTS.	Посѣвная площадь 1905 г. въ десятинахъ. L'aire cultivée en 1905 en dessiatines.	Собрано. Récolte.	Посѣяно. Ensemencement.	Остатокъ за посѣвомъ. Produit net. Весь. Absolu.	Остатокъ за посѣвомъ. Produit net. На 1 душу насел. Par habitant.	На 1 десятину. Par dessiatine. Собрано. Récolte.	На 1 десятину. Par dessiatine. Посѣяно. Ensemencement.	Урожай самъ. Rendement à.	Вѣсъ четверти въ пудахъ. Poids d'une tchetverte en pouds.
		Пудовъ. Pouds.							
1	2	3	4	5	6	7	8	9	10
ВОРОНЕЖСКАЯ.									
1. Воронежскій. кр. надѣльн.	10.102	1.898.166	796.038	1.102.128		187,9	78,8	2,4	9,7
1. Воронежскій. владѣльч.	1.471	335.682	110.178	225.504		228,2	74,9	3,0	9,8
1. Воронежскій. въ уѣздѣ	**11.573**	**2.233.848**	**906.216**	**1.327.632**	**4,18**	**193,0**	**78,3**	**2,5**	**9,7**
2. Бирюченскій. кр. надѣльн.	2.511	443.192	210.171	233.021		176,5	83,7	2,1	8,7
2. Бирюченскій. владѣльч.	506	107.626	35.420	72.206		212,7	70,0	3,0	8,9
2. Бирюченскій. въ уѣздѣ	**3.017**	**550.818**	**245.591**	**305.227**	**1,26**	**182,6**	**81,4**	**2,2**	**8.7**
3. Бобровскій. кр. надѣльн.	4.384	689.165	345.459	343.706		157,2	78,8	2,0	9,3
3. Бобровскій. владѣльч.	977	237.606	72.591	165.015		243,2	74,3	3,3	9,6
3. Бобровскій. въ уѣздѣ	**5.361**	**926.771**	**418.050**	**508.721**	**1,49**	**172,9**	**78,0**	**2,2**	**9,4**
4. Богучарскій. кр. надѣльн.	7.098	1.215.887	521.703	694.184		171,3	73,5	2.3	9,0
4. Богучарскій. владѣльч.	282	37.111	15.397	21.714		131,6	54,6	2,4	8,9
4. Богучарскій. въ уѣздѣ	**7.380**	**1.252.998**	**537.100**	**715.898**	**1,92**	**169,8**	**72,8**	**2,3**	**9,0**
5. Валуйскій. кр. надѣльн.	2.855	444.809	236.109	208.700		155,8	82,7	1,9	8,6
5. Валуйскій. владѣльч.	489	92.714	37.360	55.354		189,6	76,4	2,5	8,8
5. Валуйскій. въ уѣздѣ	**3.344**	**537.523**	**273.469**	**264.054**	**1,17**	**160,7**	**81,8**	**2,0**	**8,6**
6. Задонскій. кр. надѣльн.	4.738	893.113	364.352	528.761		188,5	76,9	2,4	10,1
6. Задонскій. владѣльч.	1.382	354.483	123.689	230.794		256,5	89,5	2,9	10,0
6. Задонскій. въ уѣздѣ	**6.120**	**1.247.596**	**488.041**	**759.555**	**5,22**	**203,9**	**79,7**	**2,6**	**10,1**
7. Землянскій. кр. надѣльн.	6.029	1.354.716	594.459	760.257		224,7	98,6	2,3	9,9
7. Землянскій. владѣльч.	1.232	316.994	112.851	204.143		257,3	91,6	2,8	10,0
7. Землянскій. въ уѣздѣ	**7.261**	**1.671.710**	**707.310**	**964.400**	**4,03**	**230,2**	**97,4**	**2,4**	**9,9**
8. Коротоякскій. кр. надѣльн.	5.548	1.026.935	403.340	623.595		185,1	72,7	2,5	9,5
8. Коротоякскій. владѣльч.	605	112.651	53.966	58.685		186,2	89,2	2,1	9,4
8. Коротоякскій. въ уѣздѣ	**6.153**	**1.139.586**	**457.306**	**682.280**	**3,63**	**185,2**	**74,3**	**2,5**	**9,5**
9. Нижнедѣвицкій. кр. надѣльн.	4.168	738.153	402.212	335.941		177,1	96,5	1,8	9,7
9. Нижнедѣвицкій. владѣльч.	973	242.277	93.895	148.382		249,0	96,5	2,6	9,9
9. Нижнедѣвицкій. въ уѣздѣ	**5.141**	**980.430**	**496.107**	**484.323**	**2,41**	**190,7**	**96,5**	**2,0**	**9,7**
10. Новохоперскій. кр. надѣльн.	3.326	558.435	242.133	316.302		167,9	72,8	2,3	9,3
10. Новохоперскій. владѣльч.	1.703	305.859	117.166	188.693		173,6	68,8	2,6	9,8
10. Новохоперскій. въ уѣздѣ	**5.029**	**864.294**	**359.299**	**504.995**	**2,18**	**171,9**	**71,4**	**2,4**	**9,5**
11. Острогожскій. кр. надѣльн.	5.213	814.271	367.517	446.754		156,2	70,5	2,2	8,5
11. Острогожскій. владѣльч.	1.440	273.888	103.248	170.640		190,2	71,7	2,7	9,0
11. Острогожскій. въ уѣздѣ	**6.653**	**1.088.159**	**470.765**	**617.394**	**1,87**	**163,4**	**70,8**	**2,3**	**8,6**
12. Павловскій. кр. надѣльн.	2.905	350.343	161.518	188.825		120,6	55,6	2,2	9,2
12. Павловскій. владѣльч.	460	57.914	26.082	31.832		125,9	56,7	2,2	10,0
12. Павловскій. въ уѣздѣ	**3.365**	**408.257**	**187.600**	**220.657**	**1,16**	**121,3**	**55,7**	**2,2**	**9,3**
Въ губерніи	**70.397**	**12.901.990**	**5.546.854**	**7.355.136**	**2,43**	**183,3**	**78,8**	**2,3**	**9,4**
кр. надѣльн.	58.877	10.427.185	4.645.011	5.782.174		177,1	78,9	2,2	9,3
владѣльч.	11.520	2.474.805	901.843	1.572.962		214,8	78,3	2,7	9,6

Овесъ. Avoine.

Посѣвная площадь 1905 г. въ десятинахъ. L'aire cultivée en 1905 en dessiatines.	Собрано. Récolte.	Посѣяно. Ensemencement.	Остатокъ за посѣвомъ. Produit net.	На 1 десятину. Par dessiatine. Собрано. Récolte.	На 1 десятину. Par dessiatine. Посѣяно. Ensemencement.	Урожай самъ. Rendement à.	Вѣсъ четверти въ пудахъ. Poids d'une tchetverte en pouds.	Собрано соломы. Récolte de la paille. Всего. En général.	Собрано соломы. Récolte de la paille. На одну десятину. Par dessiatine.
	Пудовъ. Pouds.							Пудовъ. Pouds.	
1	2	3	4	5	6	7	8	9	10
21.242	420.592	248.531	172.061	19,8	11.7	1,7	5,6	477.945	22,5
16.837	518.580	195.309	323.271	30,8	11.6	2.7	5,8	594.346	35,3
38.079	**939.172**	**443.840**	**495.332**	**24,7**	**11.7**	**2,1**	**5,7**	**1.072.291**	**28,2**
10.532	126.384	104.267	22.117	12,0	9,9	1,2	5,5	155.874	14,8
4.724	118.100	45.350	72.750	25,0	9,6	2,6	5,7	157.782	33,4
15.256	**244.484**	**149.617**	**94.867**	**16,0**	**9,8**	**1,6**	**5,6**	**313.656**	**20,6**
28.221	939.759	318.897	620.862	33,3	11,3	2,9	5,5	708.347	25,1
23.869	1.016.819	250.625	766.194	42,6	10,5	4,1	5,6	878.379	36,8
52.090	**1.956.578**	**569.522**	**1.387.056**	**37,6**	**10,9**	**3,4**	**5,5**	**1.586.726**	**30,5**
17.074	268.062	129.762	138.300	15,7	7,6	2,1	5,4	266.354	15,6
3.969	72.236	29.768	42.468	18,2	7,5	2,4	5,6	101.426	25,6
21.043	**340.298**	**159.530**	**180.768**	**16,2**	**7,6**	**2,1**	**5,4**	**367.780**	**17,5**
6.980	105.398	58.632	46.766	15,1	8,4	1,8	6,1	131.224	18,8
3.914	104.504	33.660	70.844	26,7	8,6	3,1	5,8	142.078	36,3
10.894	**209.902**	**92.292**	**117.610**	**19,3**	**8,5**	**2,3**	**5,9**	**273.302**	**25,1**
13.425	171.840	136.935	34.905	12,8	10,2	1,3	5,1	212.115	15,8
9.645	284.528	97.415	187.113	29,5	10,1	2,9	6,0	267.207	27,7
23.070	**456.368**	**234.350**	**222.018**	**19,8**	**10,2**	**1,9**	**5,6**	**479.322**	**20,8**
32.173	569.462	386.076	183.386	17,7	12,0	1,5	5,6	723.893	22,5
19.212	589.808	215.174	374.634	30,7	11,2	2,7	5,9	449.561	23,4
51.385	**1.159.270**	**601.250**	**558.020**	**22,6**	**11,7**	**1,9**	**5,7**	**1.173.454**	**22,8**
12.174	161.914	133.914	28.000	13,3	11,0	1,2	5,2	210.610	17,3
3.141	63.762	34.865	28.897	20,3	11,1	1,8	5,5	86.378	27,5
15.315	**225.676**	**168.779**	**56.897**	**14,7**	**11,0**	**1,3**	**5,2**	**296.988**	**19,4**
19.411	349.398	223.227	126.171	18,0	11,5	1,6	5,3	374.632	19,3
3.920	113.288	43.904	69.384	28,9	11,2	2,6	5,8	112.896	28,8
23.331	**462.686**	**267.131**	**195.555**	**19,8**	**11,4**	**1,7**	**5,4**	**487.528**	**20,9**
22.250	518.425	224.725	293.700	23,3	10,1	2,3	5,2	476.150	21,4
10.776	362.074	102.372	259.702	33,6	9,5	3,5	5,7	353.453	32,8
33.026	**880.499**	**327.097**	**553.402**	**26,7**	**9,9**	**2,7**	**5,4**	**829.603**	**25,1**
12.858	222.443	106.721	115.722	17,3	8,3	2,1	6,0	300.877	23,4
10.864	240.094	99.949	140.145	22,1	9,2	2,4	6,0	282.464	26,0
23.722	**462.537**	**206.670**	**255.867**	**19,5**	**8,7**	**2,2**	**6,0**	**583.341**	**24,6**
15.962	185.159	127.696	57.463	11,6	8,0	1,5	5,4	247.411	15,5
4.288	77.184	37.306	39.878	18,0	8,7	2,1	5,7	106.771	24,9
20.250	**262.343**	**165.002**	**97.341**	**13,0**	**8,1**	**1,6**	**5,5**	**354.182**	**17,5**
327.461	**7.599.813**	**3.385.080**	**4.214.733**	**23,2**	**10,3**	**2,3**	**5,6**	**7.818.173**	**23,9**
212.302	4.038.836	2.199.383	1.839.453	19,0	10,3	1,8	5,5	4.285.432	20,2
115.159	3.560.977	1.185.697	2.375.280	30,9	10,3	3,0	5,8	3.532.741	30,7

УѢЗДЫ. DISTRICTS.	Яровая рожь. Seigle de printemps.												Яровая пшеница. Froment de printemps.											
	Посѣвная площадь 1905 г. въ десят. L'aire cultivée en 1905, en dessiatines.	Собрано. Récolte.	Посѣяно. Ensemencement.	Остат. за посѣв. Produit net. Весь. Absolu.	Остат. за посѣв. Produit net. На 1 душу насел. Par habitant.	На 1 десят. Par dessiat. Собрано. Récolte.	На 1 десят. Par dessiat. Посѣяно. Ensemencement.	Урожай самъ. Rendement à.	Вѣсъ четверти въ пудахъ. Poids d'une tchetverte en pounds.	Собрано соломы. Récolte de la paille. Всего. En général.	Собрано соломы. Récolte de la paille. На одну десятину. Par dessiatine.	Посѣвная площадь 1905 г. въ десят. L'aire cultivée en 1905, en dessiatines.	Собрано. Récolte.	Посѣяно. Ensemencement.	Остат. за посѣв. Produit net. Весь. Absolu.	Остат. за посѣв. Produit net. На 1 душу насел. Par habitant.	На 1 десят. Par dessiat. Собрано. Récolte.	На 1 десят. Par dessiat. Посѣяно. Ensemencement.	Урожай самъ. Rendement à.	Вѣсъ четверти въ пудахъ. Poids d'une tchetverte en pounds.	Собрано соломы. Récolte de la paille. Всего. En général.	Собрано соломы. Récolte de la paille. На одну десятину. Par dessiatine.
		Пудовъ. Pounds.								Пудовъ. Pounds.			Пудовъ. Pounds.								Пудовъ. Pounds.	
1	2	3	4	5	6	7	8	9	10	11	12	1	2	3	4	5	6	7	8	9	10	11		
МОСКОВСКАЯ.																								
1. Московскій. кр. надѣльн.	24	768	324	444		32,0	13,5	2,4	8,0	1.200	50,0	—	—	—	—	—	—	—	—	—	—	—	—	—
владѣльч.	2	50	23	27		25,0	11,5	2,2	7,8	78	39,0	1	64	9	55		64,0	9,4	7,1	9,5	100	100,0	4	234	47	187		58,4	11,7	5,0	7,0	200	50,0
въ уѣздѣ	26	818	347	471	0,00	31,5	13,3	2,4	8,0	1.278	49,2	1	64	9	55	0,00	64,0	9,4	7,1	9,5	100	100,0	4	234	47	187	0,00	58,4	11,7	5,0	7,0	200	50,0
2. Богородскій. кр. надѣльн.	11	594	149	445		54,0	13,5	4,0	8,0	1.056	96,0	—	—	—	—		—	—	—	—	—	—	—	—	—	—		—	—	—	—	—	—
владѣльч.	5	252	60	192		50,3	11,9	4,2	9,0	370	74,0	—	—	—	—		—	—	—	—	—	—	—	—	—	—		—	—	—	—	—	—
въ уѣздѣ	16	846	209	637	0,00	52,9	13,1	4,0	8,3	1.426	89,1	—	—	—	—	—	—	—	—	—	—	—	—	—	—	—	—	—	—	—	—	—	—
3. Бронницкій. кр. надѣльн.	31	1.246	366	880		40,2	11,8	3,4	7,9	2.325	75,0	—	—	—	—		—	—	—	—	—	—	—	—	—	—		—	—	—	—	—	—
владѣльч.	4	87	40	47		21,7	10,0	2,2	8,0	600	150,0	—	—	—	—		—	—	—	—	—	—	—	—	—	—		—	—	—	—	—	—
въ уѣздѣ	35	1.333	406	927	0,02	38,1	11,6	3,3	7,9	2.925	83,6	—	—	—	—	—	—	—	—	—	—	—	—	—	—	—	—	—	—	—	—	—	—
4. Верейскій. кр. надѣльн.	—	—	—	—		—	—	—	—	—	—	1	70	10	60		70,0	9,5	7,0	9,9	75	75,0	1.047	53.502	14.867	38.635		51,1	14,2	3,6	6,9	96.533	92,2
владѣльч.	1	63	6	57		62,8	6,3	10,5	8,0	40	40,0	—	—	—	—	—	—	—	—	—	—	—	16	1.000	210	790		62,5	13,1	4,8	6,8	1.920	120,0
въ уѣздѣ	1	63	6	57	0,00	62,8	6,3	10,5	8,0	40	40,0	1	70	10	60	0,00	70,0	9,5	7,0	9,9	75	75,0	1.063	54.502	15.077	39.425	0,63	51,3	14,2	3,6	6,9	98.453	92,6
5. Волоколамскій. кр. надѣльн.	—	—	—	—		—	—	—	—	—	—	15	923	150	773		61,5	10,0	6,2	9,8	1.200	80,0	113	6.385	1.808	4.577		56,5	16,0	3,5	7,0	7.910	70,0
владѣльч.	2	32	22	10		16,0	11,0	1,5	8,0	80	40,1	—	—	—	—	—	—	—	—	—	—	—	—	—	—	—	—	—	—	—	—	—	—
въ уѣздѣ	2	32	22	10	0,00	16,0	11,0	1,5	8,0	80	40,1	15	923	150	773	0,01	61,5	10,0	6,2	9,8	1.200	80,0	113	6.385	1.808	4.577	0,05	56,5	16,0	3,5	7,0	7.910	70,0
6. Дмитровскій. кр. надѣльн.	—	—	—	—		—	—	—	—	—	—	167	9.853	1.553	8.300		59,0	9,3	6,3	9,4	10.020	60,0	2.138	156.074	36.133	119.941		73,0	16,9	4,3	6,8	147.094	68 8
владѣльч.	22	1.228	266	962		55,8	12,1	4,6	8,2	1.459	66,3	1	98	10	88		97,5	9,5	9,8	9,2	156	155,5	48	2.573	638	1.935		53,6	13,3	4,0	6,7	3.264	68,0
въ уѣздѣ	22	1.228	266	962	0,01	55,8	12,1	4,6	8,2	1.459	66,3	168	9.951	1.563	8.388	0,06	59,2	9,3	6,4	9,4	10.176	60,6	2.186	158.647	36.771	221.876	0,89	72,6	16,8	4,3	6,8	150.358	68,8
7. Звенигородскій. кр. надѣльн.	17	204	153	51		12,0	9,0	1,3	6,0	529	31,1	—	—	—	—		—	—	—	—	—	—	1.088	86.931	19.149	67.782		79,9	17,6	4,5	6,5	114.240	105,0
владѣльч.	1	69	12	57		68,7	12,2	5,8	9,0	94	94,4	2	159	22	137		79,5	11,0	7,2	9,6	336	167,8	4	240	38	202		60,0	9,5	6,3	7,5	280	70,0
въ уѣздѣ	18	273	165	108	0,00	15,2	9,2	1,7	6,5	623	34,6	2	159	22	137	0,00	79,5	11,0	7,2	9,6	336	167,8	1.092	87.171	19.187	67.984	0,70	79,8	17,6	4,5	6,5	114.520	104,9
8. Клинскій. кр. надѣльн.	2	112	31	81		56,2	15,4	3,6	7,4	131	65,5	—	—	—	—		—	—	—	—	—	—	800	26.080	7.760	18.320		32,6	9,7	3,4	6,4	67.200	84,0
владѣльч.	8	809	84	725		101,1	10,5	9,6	8,6	1.060	132,5	2	123	25	98		61,5	12,5	4,9	10,0	360	180,0	2	51	16	35		50,6	8,2	3,2	8,0	110	55,0
въ уѣздѣ	10	921	115	806	0,01	92,1	11,5	8,0	8,4	1.191	119,1	2	123	25	98	0,00	61,5	12,5	4,9	10,0	360	180,0	802	26.131	7.776	18.355	0,14	32,6	9,7	3,4	6,4	67.310	83,9
9. Коломенскій. кр. надѣльн.	—	—	—	—		—	—	—	—	—	—	—	—	—	—		—	—	—	—	—	—	—	—	—	—		—	—	—	—	—	—
владѣльч.	2	109	24	85		54,4	12,1	4,5	9,0	150	75,0	1	63	12	51		62,5	11,9	5,3	10,0	60	60,0	7	578	84	494		82,5	12,0	6,9	8,0	910	130,0
въ уѣздѣ	2	109	24	85	0,00	54,4	12,1	4,5	9,0	150	75,0	1	63	12	51	0,00	62,5	11,9	5,3	10,0	60	60,0	7	578	84	494	0,00	82,5	12,0	6,9	8,0	910	130,0
10. Можайскій. кр. надѣльн.	—	—	—	—		—	—	—	—	—	—	—	—	—	—		—	—	—	—	—	—	1.617	85.054	22.800	62.254		52,6	14,1	3,7	7,4	113.675	70,3
владѣльч.	1	50	14	36		50,4	13,5	3,6	9,0	60	60,0	—	—	—	—		—	—	—	—	—	—	74	3.626	725	2.901		49,0	9,8	5,0	7,0	8.880	120 0
въ уѣздѣ	1	50	14	36	0,00	50,4	13,5	3.6	9,0	60	60,0	—	—	—	—	—	—	—	—	—	—	—	1.691	88.680	23.525	65.155	1.01	52,4	13,9	3,8	7,4	122.555	72,5
11. Подольскій. кр. надѣльн.	—	—	—	—		—	—	—	—	—	—	—	—	—	—		—	—	—	—	—	—	—	—	—	—		—	—	—	—	—	—
владѣльч.	—	—	—	—		—	—	—	—	—	—	—	—	—	—		—	—	—	—	—	—	1	60	10	50		60,1	10,0	6,0	10,0	70	70,2
въ уѣздѣ	—	—	—	—	—	—	—	—	—	—	—	—	—	—	—	—	—	—	—	—	—	—	1	60	10	50	0,00	60,1	10,0	6,0	10,0	70	70,2
12. Рузскій. кр. надѣльн.	11	220	132	88		20,0	12,0	1,7	8,2	550	50,0	—	—	—	—		—	—	—	—	—	—	1.744	92.432	26.509	65.923		53,0	15,2	3,5	7,0	143.008	82,0
владѣльч.	—	—	—	—		—	—	—	—	—	—	—	—	—	—		—	—	—	—	—	—	17	1.267	187	1.080		74,5	11,0	6,8	7,0	986	58,0
въ уѣздѣ	11	220	132	88	0,00	20,0	12,0	1,7	8,2	550	50,0	—	—	—	—	—	—	—	—	—	—	—	1.761	93.699	26.696	67.003	1,10	53,2	15,2	3,5	7,0	143.994	81,8
13. Серпуховскій. кр. надѣльн.	13	585	195	390		45,0	15,0	3,0	7,5	1.040	80,0	—	—	—	—		—	—	—	—	—	—	96	5.501	998	4.503		57,3	10,4	5,5	7,4	4.224	44,0
владѣльч.	—	—	—	—		—	—	—	—	—	—	—	—	—	—		—	—	—	—	—	—	4	244	58	186		61,1	14,5	4,2	6,5	326	81,6
въ уѣздѣ	13	585	195	390	0,00	45,0	15,0	3,0	7,5	1.040	80,0	—	—	—	—	—	—	—	—	—	—	—	100	5.745	1.056	4.689	0,04	57,5	10,6	5,4	7,4	4.550	45,5
Въ губерніи	157	6.478	1.901	4.577	0,00	41,3	12,1	3,4	8,1	10.822	68,9	190	11.353	1.791	9.562	0,00	59,8	9,4	6,3	9,4	12.307	64,8	8.820	521.832	132.037	389.795	0.15	59,2	15,0	4,0	6,9	710.830	80,6
кр. надѣльн.	109	3.729	1.350	2.379		34,2	12,3	2,3	7,7	6.831	62,7	183	10.846	1.713	9.133		59,3	9,4	6,3	9,4	11.295	61,7	8.643	511.959	130.024	381.935		59,2	15,0	3,9	6,9	693.884	80,3
владѣльч.	48	2.749	551	2.198		57,3	11,5	5,0	8,4	3.991	82,7	7	507	78	429		72,4	11,1	6,5	9,6	1.012	144,6	177	9.873	2.013	7.860		55,8	11,4	4,9	7,0	16.946	95,7

УѢЗДЫ. DISTRICTS.	Ячмень. Orge.											
	Посѣвная площадь 1905 г. въ десят. L'aire cultivée en 1905, en dessiatines.	Собрано. Récolte.	Посѣяно. Ensemencement.	Остат. за посѣв. Produit net. Весь. Absolu.	Остат. за посѣв. Produit net. На 1 душу насел. Par habitant.	На 1 десят. Par dessiat. Собрано. Récolte.	На 1 десят. Par dessiat. Посѣяно. Ensemencement.	Урожай самъ. Rendement à.	Вѣсъ четверти въ пудахъ. Poids d'une tchetverte en pounds.	Собрано соломы. Récolte de la paille. Всего. En général.	Собрано соломы. Récolte de la paille. На одну десятину. Par dessiatine.
		Пудовъ. Pounds.								Пудовъ. Pounds.	
1	2	3	4	5	6	7	8	9	10	11	
МОСКОВСКАЯ.											
1. Московскій. кр. надѣльн.	—	—	—	—		—	—	—	—	—	—
владѣльч.	4	234	47	187		58,4	11,7	5,0	7,0	200	50,0
въ уѣздѣ	4	234	47	187	0,00	58,4	11,7	5,0	7,0	200	50,0
2. Богородскій. кр. надѣльн.	—	—	—	—		—	—	—	—	—	—
владѣльч.	—	—	—	—		—	—	—	—	—	—
въ уѣздѣ	—	—	—	—	—	—	—	—	—	—	—
3. Бронницкій. кр. надѣльн.	—	—	—	—		—	—	—	—	—	—
владѣльч.	—	—	—	—		—	—	—	—	—	—
въ уѣздѣ	—	—	—	—	—	—	—	—	—	—	—
4. Верейскій. кр. надѣльн.	1.047	53.502	14.867	38.635		51,1	14,2	3,6	6,9	96.533	92,2
владѣльч.	16	1.000	210	790		62,5	13,1	4,8	6,8	1.920	120,0
въ уѣздѣ	1.063	54.502	15.077	39.425	0,63	51,3	14,2	3,6	6,9	98.453	92,6
5. Волоколамскій. кр. надѣльн.	113	6.385	1.808	4.577		56,5	16,0	3,5	7,0	7.910	70,0
владѣльч.	—	—	—	—	—	—	—	—	—	—	—
въ уѣздѣ	113	6.385	1.808	4.577	0,05	56,5	16,0	3,5	7,0	7.910	70,0
6. Дмитровскій. кр. надѣльн.	2.138	156.074	36.133	119.941		73,0	16,9	4,3	6,8	147.094	68 8
владѣльч.	48	2.573	638	1.935		53,6	13,3	4,0	6,7	3.264	68,0
въ уѣздѣ	2.186	158.647	36.771	221.876	0,89	72,6	16,8	4,3	6,8	150.358	68,8
7. Звенигородскій. кр. надѣльн.	1.088	86.931	19.149	67.782		79,9	17,6	4,5	6,5	114.240	105,0
владѣльч.	4	240	38	202		60,0	9,5	6,3	7,5	280	70,0
въ уѣздѣ	1.092	87.171	19.187	67.984	0,70	79,8	17,6	4,5	6,5	114.520	104,9
8. Клинскій. кр. надѣльн.	800	26.080	7.760	18.320		32,6	9,7	3,4	6,4	67.200	84,0
владѣльч.	2	51	16	35		50,6	8,2	3,2	8,0	110	55,0
въ уѣздѣ	802	26.131	7.776	18.355	0,14	32,6	9,7	3,4	6,4	67.310	83,9
9. Коломенскій. кр. надѣльн.	—	—	—	—		—	—	—	—	—	—
владѣльч.	7	578	84	494		82,5	12,0	6,9	8,0	910	130,0
въ уѣздѣ	7	578	84	494	0,00	82,5	12,0	6,9	8,0	910	130,0
10. Можайскій. кр. надѣльн.	1.617	85.054	22.800	62.254		52,6	14,1	3,7	7,4	113.675	70,3
владѣльч.	74	3.626	725	2.901		49,0	9,8	5,0	7'0	8.880	120 0
въ уѣздѣ	1.691	88.680	23.525	65.155	1.01	52,4	13,9	3,8	7,4	122.555	72,5
11. Подольскій. кр. надѣльн.	—	—	—	—		—	—	—	—	—	—
владѣльч.	1	60	10	50		60,1	10,0	6,0	10,0	70	70,2
въ уѣздѣ	1	60	10	50	0,00	60,1	10,0	6,0	10,0	70	70,2
12. Рузскій. кр. надѣльн.	1.744	92.432	26.509	65.923		53,0	15,2	3,5	7,0	143.008	82,0
владѣльч.	17	1.267	187	1.080		74,5	11,0	6,8	7,0	986	58,0
въ уѣздѣ	1.761	93.699	26.696	67.003	1,10	53,2	15,2	3,5	7,0	143.994	81,8
13. Серпуховскій. кр. надѣльн.	96	5.501	998	4.503		57,3	10,4	5,5	7,4	4.224	44,0
владѣльч.	4	244	58	186		61,1	14,5	4,2	6,5	326	81,6
въ уѣздѣ	100	5.745	1.056	4.689	0,04	57,5	10,6	5,4	7,4	4.550	45,5
Въ губерніи	8.820	521.832	132.037	389.795	0.15	59,2	15,0	4,0	6,9	710.830	80,6
кр. надѣльн.	8.643	511.959	130.024	381.935		59,2	15,0	3,9	6,9	693.884	80,3
владѣльч.	177	9.873	2.013	7.860		55,8	11,4	4,9	7,0	16.946	95,7

УѢЗДЫ. DISTRICTS.	Гречиха. Sarrasin.											Просо. Millet.										
	Посѣвная площадь 1905 г. въ десят. L'aire cultivée en 1905, en dessiatines.	Собрано. Récolte.	Посѣяно. Ensemencement.	Остат. за посѣв. Produit net. Весь. Absolu.	Остат. за посѣв. Produit net. На 1 душу насел. Par habitant.	На 1 десят. Par dessiat. Собрано. Récolte.	На 1 десят. Par dessiat. Посѣяно Ensemencement.	Урожай сам. Rendement à.	Вѣсъ четверти въ пудахъ. Poids d'une tchetverte en pouds.	Собрано соломы. Récolte de la paille. Всего. En général.	Собрано соломы. Récolte de la paille. На 1 десятину. Par dessiatine.	Посѣвная площадь 1905 г. въ десят. L'aire cultivée en 1905, en dessiatines.	Собрано. Récolte.	Посѣяно. Ensemencement.	Остат. за посѣв. Produit net. Весь. Absolu.	Остат. за посѣв. Produit net. На 1 душу насел. Par habitant.	На 1 десят. Par dessiat. Собрано. Récolte.	На 1 десят. Par dessiat. Посѣяно. Ensemencement.	Урожай сам. Rendement à.	Вѣсъ четверти въ пудахъ. Poids d'une tchetverte en pouds.	Собрано соломы. Récolte de la paille. Всего. En général.	Собрано соломы. Récolte de la paille. На одну десятину. Par dessiatine.
	Пудовъ. Pouds.									Пудовъ. Pouds.		Пудовъ. Pouds.									Пудовъ. Pouds.	
1	2	3	4	5	6	7	8	9	10	11	12	1	2	3	4	5	6	7	8	9	10	11
МОСКОВСКАЯ.																						
1. Московскій. кр. надѣльн.	377	13.610	3.770	9.840		36,1	10,0	3,6	4,4	18.586	49,3	—	—	—	—		—	—	—	—	—	—
1. Московскій. владѣльч.	5	204	78	126		40,7	15,6	2,6	6,0	350	70,0	—	—	—	—		—	—	—	—	—	—
1. Московскій. въ уѣздѣ	382	13.814	3.848	9.966	0,01	36,2	10,1	3,6	4,4	18.936	49.6	—	—	—	—		—	—	—	—	—	—
2. Богородскій. кр. надѣльн.	2.110	115.417	26.375	89.042		54,7	12,5	4,4	5,3	179.772	85,2	28	328	140	188		11,7	5,0	2,3	5,0	524	18,7
2. Богородскій. владѣльч.	10	593	112	481		49,4	9,3	5,3	5,6	845	70,4	—	—	—	—		—	—	—	—	—	—
2. Богородскій. въ уѣздѣ	2.122	116.010	26.487	89.523	0,36	54,7	12,5	4,4	5,3	180.617	89,8	28	328	140	188	0,00	11,7	5,0	2,3	5,0	524	18,7
3. Бронницкій. кр. надѣльн.	1.507	54.403	17.029	37.374		36,1	11,3	3,2	5,4	117.998	78,3	53	822	95	727		15,5	1,8	8,7	8,5	3.048	57,5
3. Бронницкій. владѣльч.	60	1.530	498	1.032		25,5	8,3	3,1	5,8	3.120	52.0	—	—	—	—		—	—	—	—	—	—
3. Бронницкій. въ уѣздѣ	1.567	55.933	17.527	38.406	0,26	35,7	11,2	3,2	5,4	121.118	77,3	53	822	95	727	0,00	15,5	1,8	8,7	8,5	3.048	57,5
4. Верейскій. кр. надѣльн.	172	9.976	1.256	8.720		58,0	7,3	7,9	6,8	10.595	61,6	—	—	—	—		—	—	—	—	—	—
4. Верейскій. владѣльч.	—	—	—	—		—	—	—	—	—	—	—	—	—	—		—	—	—	—	—	—
4. Верейскій. въ уѣздѣ	172	9.976	1.256	8.720	0,14	58,0	7,3	7,9	6,8	10.595	61,6	—	—	—	—		—	—	—	—	—	—
5. Волоколамскій. кр. надѣльн.	—	—	—	—		—	—	—	—	—	—	—	—	—	—		—	—	—	—	—	—
5. Волоколамскій. владѣльч.	—	—	—	—		—	—	—	—	—	—	—	—	—	—		—	—	—	—	—	—
5. Волоколамскій. въ уѣздѣ	—	—	—	—		—	—	—	—	—	—	—	—	—	—		—	—	—	—	—	—
6. Дмитровскій. кр. надѣльн.	119	3.451	1.297	2.154		29,0	10,9	2,7	6,2	9.127	76,7	—	—	—	—		—	—	—	—	—	—
6. Дмитровскій. владѣльч.	—	—	—	—		—	—	—	—	—	—	—	—	—	—		—	—	—	—	—	—
6. Дмитровскій. въ уѣздѣ	119	3.451	1.297	2.154	0,02	29,0	10,9	2,7	6,2	9.127	76,7	—	—	—	—		—	—	—	—	—	—
7. Звенигородскій. кр. надѣльн.	180	3.942	1.890	2.052		21,9	10,5	2,1	7,0	13.500	75,0	—	—	—	—		—	—	—	—	—	—
7. Звенигородскій. владѣльч.	1	12	7	5		11,6	7,0	1,7	5,8	12	12,0	—	—	—	—		—	—	—	—	—	—
7. Звенигородскій. въ уѣздѣ	181	3.954	1.897	2.057	0,02	21,9	10,5	2,1	7,0	13.512	74,7	—	—	—	—		—	—	—	—	—	—
8. Клинскій. кр. надѣльн.	6	576	54	522		96,0	9,0	10,7	7,0	288	48,0	—	—	—	—		—	—	—	—	—	—
8. Клинскій. владѣльч.	—	—	—	—		—	—	—	—	—	—	—	—	—	—		—	—	—	—	—	—
8. Клинскій. въ уѣздѣ	6	576	54	522	0,00	96,0	9,9	10,7	7,0	288	48,0	—	—	—	—		—	—	—	—	—	—
9. Коломенскій. кр. надѣльн.	1.857	64.067	19.127	44.940		34,5	10,3	3,4	6,0	85.422	46,0	—	—	—	—		—	—	—	—	—	—
9. Коломенскій. владѣльч.	53	2.210	536	1.674		41,7	10,2	4,1	6,5	3.238	61,1	21	935	38	897		44,5	1,8	24,6	9,8	1.260	60,0
9. Коломенскій. въ уѣздѣ	1.910	66.277	19.663	46.614	0,37	34,7	10,3	3,4	6,0	88.660	46,4	21	935	38	897	0,01	44,5	1,8	24,6	9,8	1.260	60,0
10. Можайскій. кр. надѣльн.	60	1.050	360	690		17,5	6,0	2,5	5,0	6.600	110,0	—	—	—	—		—	—	—	—	—	—
10. Можайскій. владѣльч.	—	—	—	—		—	—	—	—	—	—	—	—	—	—		—	—	—	—	—	—
10. Можайскій. въ уѣздѣ	60	1.050	360	690	0,01	17,5	6,0	2,5	5,0	6.600	110,0	—	—	—	—		—	—	—	—	—	—
11. Подольскій. кр. надѣльн.	1.031	40.931	9.485	31.446		39,7	9,2	4,3	6,3	57.221	55,5	—	—	—	—		—	—	—	—	—	—
11. Подольскій. владѣльч.	65	2.074	345	1.729		31,9	5,3	6,0	5,2	3.738	57,5	—	—	—	—		—	—	—	—	—	—
11. Подольскій. въ уѣздѣ	1.096	43.005	9.830	33.175	0,34	39,2	9,0	4,4	6,2	60.959	55,6	—	—	—	—		—	—	—	—	—	—
12. Рузскій. кр. надѣльн.	40	1.428	384	1.044		35,7	9,6	3,7	6,1	1.920	48,0	8	206	11	195		25,8	1,4	18,7	9,9	259	32,4
12. Рузскій. владѣльч.	—	—	—	—		—	—	—	—	—	—	—	—	—	—		—	—	—	—	—	—
12. Рузскій. въ уѣздѣ	40	1.428	384	1.044	0,02	35,7	9,6	3,7	6,1	1.920	48,0	8	206	11	195	0,00	25,8	1,4	18,7	9,9	259	32,4
13. Серпуховскій. кр. надѣльн.	1.852	58.708	18.520	40.188		31,7	10,0	3,2	5,8	75.006	40,5	191	5.291	669	4.622		27,7	3,5	7,9	9,0	9.359	49,0
13. Серпуховскій. владѣльч.	89	3.943	1.584	2.359		44,3	17,8	2,5	6,5	5.162	58,0	1	56	4	52		56,0	3,9	14,0	8,2	66	66,0
13. Серпуховскій. въ уѣздѣ	1.941	62.651	20 104	42.547	0,34	32,3	10,4	3,1	5,8	80.168	41,4	192	5.347	673	4.674	0,01	27,9	3,5	7,9	9,0	9.425	49,1
Въ губерніи.	9.596	378.125	102.707	275.418		39,4	10,7	3,7	5,6	592.500	61,7	302	7.638	957	6.681	0,00	25,3	3,2	8,0	8,7	14.516	48,1
кр. надѣльн.	9.311	367.559	99.547	268.012		39,5	10,7	3,7	5,6	576.035	61,9	280	6.647	915	5.732		23,7	3,3	7,3	8,6	13.190	47,1
владѣльч.	285	10.566	3.160	7.406	0,10	37,1	11,1	3,3	6,0	16.465	57,8	22	991	42	949		45,0	1,9	23,6	9,7	1.326	60,3

УѢЗДЫ. DISTRICTS.	Кукуруза. Maïs.										
	Посѣвная площадь 1905 г. въ десят. L'aire cultivée en 1905, en dessiatines.	Собрано. Récolte.	Посѣяно. Ensemencement.	Остат. за посѣв. Produit net. Весь. Absolu.	Остат. за посѣв. Produit net. На 1 душу насел. Par habitant.	На 1 десят. Par dessiat. Собрано. Récolte.	На 1 десят. Par dessiat. Посѣяно. Ensemencement.	Урожай сам. Rendement à.	Вѣсъ четверти въ пудахъ. Poids d'une tchetverte en pouds.	Собрано соломы. Récolte de la paille. Всего. En général.	Собрано соломы. Récolte de la paille. На одну десятину. Par dessiatine.
	Пудовъ. Pouds.									Пудовъ. Pouds.	
1	1	2	3	4	5	6	7	8	9	10	11
МОСКОВСКАЯ.											
1. Московскій. кр. надѣльн.	—	—	—	—		—	—	—	—	—	—
1. Московскій. владѣльч.	—	—	—	—		—	—	—	—	—	—
1. Московскій. въ уѣздѣ	—	—	—	—		—	—	—	—	—	—
2. Богородскій. кр. надѣльн.	—	—	—	—		—	—	—	—	—	—
2. Богородскій. владѣльч.	—	—	—	—		—	—	—	—	—	—
2. Богородскій. въ уѣздѣ	—	—	—	—		—	—	—	—	—	—
3. Бронницкій. кр. надѣльн.	—	—	—	—		—	—	—	—	—	—
3. Бронницкій. владѣльч.	—	—	—	—		—	—	—	—	—	—
3. Бронницкій. въ уѣздѣ	—	—	—	—		—	—	—	—	—	—
4. Верейскій. кр. надѣльн.	—	—	—	—		—	—	—	—	—	—
4. Верейскій. владѣльч.	—	—	—	—		—	—	—	—	—	—
4. Верейскій. въ уѣздѣ	—	—	—	—		—	—	—	—	—	—
5. Волоколамскій. кр. надѣльн.	—	—	—	—		—	—	—	—	—	—
5. Волоколамскій. владѣльч.	—	—	—	—		—	—	—	—	—	—
5. Волоколамскій. въ уѣздѣ	—	—	—	—		—	—	—	—	—	—
6. Дмитровскій. кр. надѣльн.	—	—	—	—		—	—	—	—	—	—
6. Дмитровскій. владѣльч.	—	—	—	—		—	—	—	—	—	—
6. Дмитровскій. въ уѣздѣ	—	—	—	—		—	—	—	—	—	—
7. Звенигородскій. кр. надѣльн.	—	—	—	—		—	—	—	—	—	—
7. Звенигородскій. владѣльч.	—	—	—	—		—	—	—	—	—	—
7. Звенигородскій. въ уѣздѣ	—	—	—	—		—	—	—	—	—	—
8. Клинскій. кр. надѣльн.	—	—	—	—		—	—	—	—	—	—
8. Клинскій. владѣльч.	—	—	—	—		—	—	—	—	—	—
8. Клинскій. въ уѣздѣ	—	—	—	—		—	—	—	—	—	—
9. Коломенскій. кр. надѣльн.	—	—	—	—		—	—	—	—	—	—
9. Коломенскій. владѣльч.	—	—	—	—		—	—	—	—	—	—
9. Коломенскій. въ уѣздѣ	—	—	—	—		—	—	—	—	—	—
10. Можайскій. кр. надѣльн.	—	—	—	—		—	—	—	—	—	—
10. Можайскій. владѣльч.	—	—	—	—		—	—	—	—	—	—
10. Можайскій. въ уѣздѣ	—	—	—	—		—	—	—	—	—	—
11. Подольскій. кр. надѣльн.	—	—	—	—		—	—	—	—	—	—
11. Подольскій. владѣльч.	—	—	—	—		—	—	—	—	—	—
11. Подольскій. въ уѣздѣ	—	—	—	—		—	—	—	—	—	—
12. Рузскій. кр. надѣльн.	—	—	—	—		—	—	—	—	—	—
12. Рузскій. владѣльч.	—	—	—	—		—	—	—	—	—	—
12. Рузскій. въ уѣздѣ	—	—	—	—		—	—	—	—	—	—
13. Серпуховскій. кр. надѣльн.	1	24	12	12		24,0	12,0	2,0	9,0	48	48,0
13. Серпуховскій. владѣльч.	—	—	—	—		—	—	—	—	—	—
13. Серпуховскій. въ уѣздѣ	1	24	12	12	0,00	24,0	12,0	2,0	9,0	48	48,0
Въ губерніи.	1	24	12	12	0,00	24,0	12,0	2,0	9,0	48	48,0
кр. надѣльн.	—	—	—	—		—	—	—	—	—	—
владѣльч.	1	24	12	12		24,0	12,0	2,0	9,0	48	48,0

УѢЗДЫ. DISTRICTS.	Горохъ. Pois.									Чечевица. Lentille.										Бобы. Fèves.									
	Посѣвная площадь 1905 г. въ десят. L'aire cultivée en 1905, en dessiatines.	Собрано. Récolte.	Посѣяно. Ensemencement.	Остат. за посѣв. Produit net. Весь. Absolu.	Остат. за посѣв. Produit net. На 1 душу насел. Par habitant.	На 1 десятину. Par dessiatine. Собрано. Récolte.	На 1 десятину. Par dessiatine. Посѣяно. Ensemencement.	Урожай самъ. Rendement à.	Вѣсъ четверти въ пудахъ. Poids d'une tchetverte en pouds.	Посѣвная площадь 1905 г. въ десят. L'aire cultivée en 1905, en dessiatines.	Собрано. Récolte.	Посѣяно. Ensemencement.	Остат. за посѣв. Produit net. Весь. Absolu.	Остат. за посѣв. Produit net. На 1 душу насел. Par habitant.	На 1 десятину. Par dessiatine. Собрано. Récolte.	На 1 десятину. Par dessiatine. Посѣяно. Ensemencement.	Урожай самъ. Rendement à.	Вѣсъ четверти въ пудахъ. Poids d'une tchetverte en pouds.	Посѣвная площадь 1905 г. въ десят. L'aire cultivée en 1905 en dessiatines.	Собрано. Récolte.	Посѣяно. Ensemencement.	Остат. за посѣв. Produit net. Весь. Absolu.	Остат. за посѣв. Produit net. На 1 душу насел. Par habitant.	На 1 десятину. Par dessiatine. Собрано. Récolte.	На 1 десятину. Par dessiatine. Посѣяно. Ensemencement.	Урожай самъ. Rendement à.	Вѣсъ четверти въ пудахъ. Poids d'une tchetverte en pouds.
		Пудовъ. Pouds.									Пудовъ.		Pouds.							Пудовъ. Pouds.									
1	2	3	4	5	6	7	8	9	10	1	2	3	4	5	6	7	8	9	1	2	3	4	5	6	7	8	9
МОСКОВСКАЯ.																													
1. Московскій. кр. надѣльн.	161	13.524	1.932	11.592		84,0	12,0	7,0	8,0	—	—	—	—		—	—	—	—	—	—	—	—		—	—	—	—
1. Московскій. владѣльч.	9	408	96	312		45,3	10,7	4,3	8,0	1	150	14	136		150,0	14,1	10,7	12,1	—	—	—	—		—	—	—	—
1. Московскій. въ уѣздѣ	170	13.932	2.028	11.904	0,01	82,0	11,9	6,9	8,0	1	150	14	136	0,00	150,0	14,1	10,7	12,1	—	—	—	—	—	—	—	—	—
2. Богородскій. кр. надѣльн.	14	696	88	608		49,7	6,3	7,9	9,8	—	—	—	—		—	—	—	—	—	—	—	—		—	—	—	—
2. Богородскій. владѣльч.	—	—	—	—		—	—	—	—	1	167	17	150		166,6	16,6	9,8	11,0	—	—	—	—		—	—	—	—
2. Богородскій. въ уѣздѣ	14	696	88	608	0,00	49,7	6,3	7,9	9,8	1	167	17	150	0,00	166,6	16,6	9,8	11,0	—	—	—	—	—	—	—	—	—
3. Бронницкій. кр. надѣльн.	410	12.300	3.362	8.938		30,0	8,2	3,7	9,1	67	3.739	1.005	2.734		55,8	15,0	3,7	9,0	598	15.668	3.349	12.319		26,2	5,6	4,7	10,0
3. Бронницкій. владѣльч.	—	—	—	—		—	—	—	—	14	560	112	448		40,0	8,0	5,0	9,4	—	—	—	—		—	—	—	—
3. Бронницкій. въ уѣздѣ	410	12.300	3.362	8.938	0,06	30,0	8,2	3,7	9,1	81	4.299	1.117	3.182	0,02	53,1	13,8	3,8	9,0	598	15.668	3.349	12.319	0,27	26,2	5,6	4,7	10,0
4. Верейскій. кр. надѣльн.	329	17.107	2.961	14.146		52,3	9,0	5,8	8,3	89	4.522	1.068	3.854		55,3	12,0	4,6	9,5	—	—	—	—		—	—	—	—
4. Верейскій. владѣльч.	—	—	—	—		—	—	—	—	2	96	17	79		48,1	8,3	5,6	10,0	—	—	—	—		—	—	—	—
4. Верейскій. въ уѣздѣ	329	17.107	2.961	14.146	0,23	52,3	9,0	5,8	8,3	91	5.018	1.085	3.933	0,06	55,1	11,9	4,6	9,5	—	—	—	—	—	—	—	—	—
5. Волоколамскій кр. надѣльн.	137	18.495	3.288	15.207		135,0	24,0	5,6	10,0	—	—	—	—		—	—	—	—	—	—	—	—		—	—	—	—
5. Волоколамскій владѣльч.	18	288	153	135		16,0	8,5	1,9	10,1	2	60	22	38		30,0	11,0	2,7	13,0	—	—	—	—		—	—	—	—
5. Волоколамскій въ уѣздѣ	155	18.783	3.441	15.342	0,16	121,2	22,2	5,5	10,0	2	60	22	38	0,00	30,0	11,0	2,7	13,0	—	—	—	—	—	—	—	—	—
6. Дмитровскій. кр. надѣльн.	463	32.317	5.510	26.807		69,8	11,9	5,9	9,3	—	—	—	—		—	—	—	—	—	—	—	—		—	—	—	—
6. Дмитровскій. владѣльч.	2	183	18	165		91,7	9,0	10,2	9,5	1	42	13	29		42,0	13,0	3,2	11,0	—	—	—	—		—	—	—	—
6. Дмитровскій. въ уѣздѣ	465	32.500	5.528	26.972	0,30	69,9	11,9	5,9	9,3	1	42	13	29	0,00	42,0	13,0	3,2	11,0	—	—	—	—	—	—	—	—	—
7. Звенигородскій. кр. надѣльн.	215	14.685	3.053	11.632		68,3	14,2	4,8	10,0	7	349	83	266		49,8	11,9	4,2	11,8	—	—	—	—		—	—	—	—
7. Звенигородскій. владѣльч.	1	63	6	57		62,5	6,3	11,0	10,0	—	—	—	—		—	—	—	—	—	—	—	—		—	—	—	—
7. Звенигородскій. въ уѣздѣ	216	14.748	3.059	11.689	0,12	68,3	14,2	4,9	10,0	7	349	83	266	0,00	49,8	11,9	4,2	11,8	—	—	—	—	—	—	—	—	—
8. Клинскій. кр. надѣльн.	432	18.317	4.190	14.127		42,4	9,7	4,4	7,0	—	—	—	—		—	—	—	—	—	—	—	—		—	—	—	—
8. Клинскій. владѣльч.	3	165	30	135		55,0	9,3	5,5	10,0	—	—	—	—		—	—	—	—	—	—	—	—		—	—	—	—
8. Клинскій. въ уѣздѣ	435	18.482	4.220	14.262	0,11	42,5	9,7	4,4	7,0	—	—	—	—	—	—	—	—	—	—	—	—	—	—	—	—	—	—
9. Коломенскій. кр. надѣльн.	489	28.607	5.721	22.886		58,5	11,7	5,0	9,8	361	25.126	4.561	20.565		69,6	12,8	5,5	10,5	—	—	—	—		—	—	—	—
9. Коломенскій. владѣльч.	20	1.576	254	1.322		78,8	12,7	6,2	9,7	35	1.817	378	1.439		51,9	10,8	4,8	10,1	—	—	—	—		—	—	—	—
9. Коломенскій. въ уѣздѣ	509	30.183	5.975	24.208	0,19	59,3	11,7	5,1	9,8	396	26.943	4.939	22.004	0,18	68,0	12,5	5,5	10,5	—	—	—	—	—	—	—	—	—
10. Можайскій. кр. надѣльн.	389	18.089	3.968	14.121		46,5	10,2	4,6	9,3	—	—	—	—		—	—	—	—	—	—	—	—		—	—	—	—
10. Можайскій. владѣльч.	—	—	—	—		—	—	—	—	9	306	83	223		34,0	9,2	3,7	9,8	—	—	—	—		—	—	—	—
10. Можайскій. въ уѣздѣ	389	18.089	3.968	14.121	0,22	46,5	10,2	4,6	9,3	9	306	83	223	0,00	34,0	9,2	3,7	9,8	—	—	—	—	—	—	—	—	—
11. Подольскій. кр. надѣльн.	499	25.744	4.790	20.954		55,6	9,6	5,4	8,8	69	3.450	863	2.587		50,0	12,5	4,0	10,0	—	—	—	—		—	—	—	—
11. Подольскій. владѣльч.	27	969	721	248		35,9	26,7	1,3	9,5	—	—	—	—		—	—	—	—	—	—	—	—		—	—	—	—
11. Подольскій. въ уѣздѣ	526	26.713	5.511	21.202	0,22	50,8	10,5	4,8	8,8	69	3.450	863	2.587	0,03	50,0	12,5	4,0	10,0	—	—	—	—	—	—	—	—	—
12. Рузскій. кр. надѣльн.	371	13.727	3.747	9.980		37,0	10,1	3,7	10,0	—	—	—	—		—	—	—	—	—	—	—	—		—	—	—	—
12. Рузскій. владѣльч.	1	80	14	66		80,0	14,0	5,7	9,7	—	—	—	—		—	—	—	—	—	—	—	—		—	—	—	—
12. Рузскій. въ уѣздѣ	372	13.807	3.761	10.046	0,17	37,1	10,1	3,7	10,0	—	—	—	—	—	—	—	—	—	—	—	—	—	—	—	—	—	—
13. Серпуховскій. кр. надѣльн.	534	16.234	5.020	11.214		30,4	9,4	3,2	8,8	212	18.084	2.268	15.816		85,3	10,7	8,0	10,5	—	—	—	—		—	—	—	—
13. Серпуховскій. владѣльч.	23	591	166	425		25,7	7,2	3,6	10,1	39	628	296	332		16,1	7,6	2,1	9,4	—	—	—	—		—	—	—	—
13. Серпуховскій. въ уѣздѣ	557	16.825	5.186	11.639	0,09	30,2	9,3	3,2	8,8	251	18.712	2.564	16.148	0,05	74,5	10,2	7,3	10,5	—	—	—	—	—	—	—	—	—
Въ губерніи.	4.547	234.165	49.088	185.077	0,07	51,3	10,8	4,8	9,0	909	59.496	10.800	48.696	0,02	65,5	11,9	5,6	10,2	598	15.668	3.349	12.319	0,00	26,2	5,6	4,7	10,0
кр. надѣльн.	4.443	229.842	47.630	182.212		51,7	10,7	4,8	8,9	805	55.670	9.848	45.822		69,2	12,2	5,7	10,3	598	15.668	3.349	12.319		26,2	5,6	4,7	10,0
владѣльч.	104	4.323	1.458	2.865		41,6	14,0	3,0	10,0	104	3.826	952	2.874		36,8	9,2	4,0	10,0	—	—	—	—		—	—	—	—

Картофель. Pommes de terre.

УѢЗДЫ. DISTRICTS.	Посѣвная площадь 1905 г. въ десятинахъ. L'aire cultivée en 1905 en dessiatines.	Собрано. Récolte.	Посѣяно. Ensemencement.	Остатокъ за посѣвомъ. Produit net. Весь. Absolu.	Остатокъ за посѣвомъ. Produit net. На 1 душу насел. Par habitant.	На 1 десятину. Par dessiatine. Собрано. Récolte.	На 1 десятину. Par dessiatine. Посѣяно. Ensemencement.	Урожай сам. Rendement a.	Вѣсъ четверти въ пудахъ. Poids d'une tchetv. en pouds.
		Пудовъ. Pouds.							
1	2	3	4	5	6	7	8	9	10
МОСКОВСКАЯ.									
1. Московскій. кр. надѣльн.	10.155	5.762.963	896.687	4.866.276		567,5	88,3	6,4	8,9
владѣльч.	1.679	944.102	148.088	796.014		562,3	88,2	6,4	9,2
въ уѣздѣ	**11.834**	**6.707.065**	**1.044.775**	**5.662.290**	**4.51**	**566,8**	**88,3**	**6,4**	**8,9**
2. Богородскій кр. надѣльн.	7.353	3.455.910	492.651	2.963.259		470,0	67,0	7,0	9,3
владѣльч.	138	61.258	10.115	51.143		443,9	73,3	6,1	9,3
въ уѣздѣ	**7.491**	**3.517.168**	**502.766**	**3.014.402**	**12,27**	**469,5**	**67,1**	**7,0**	**9,3**
3. Бронницкій кр. надѣльн.	4.836	2.144.282	373.339	1.770.943		443,4	77,2	5,7	9,1
владѣльч.	745	354.024	59.377	294.647		475,2	79,7	6,0	9,1
въ уѣздѣ	**5.581**	**2.498.306**	**432.716**	**2.065.590**	**14,12**	**447,6**	**77,5**	**5,8**	**9,1**
4. Верейскій. кр. надѣльн.	2.008	1.139.741	162.246	977.495		567,6	80,8	7,0	9,9
владѣльч.	53	27.242	4.929	22.313		514,0	93,0	5,5	8,8
въ уѣздѣ	**2.061**	**1.166.983**	**167.175**	**999.808**	**16,10**	**566,2**	**81,1**	**7,0**	**9,9**
5. Волоколамскій кр. надѣльн.	2.747	1.651.222	304.917	1.346.305		601,1	111,0	5,4	9,0
владѣльч.	272	153.136	27.554	125.582		563,0	101,3	5,6	9,1
въ уѣздѣ	**3.019**	**1.804.358**	**332.471**	**1.471.887**	**15,59**	**597.7**	**110,1**	**5,4**	**9,0**
6. Дмитровскій кр. надѣльн.	3.107	1.572.142	249.492	1.322.650		506,0	80,3	6,3	9,2
владѣльч.	106	70.723	10.420	60.303		667,2	98,3	6,8	9,3
въ уѣздѣ	**3.213**	**1.642.865**	**259.912**	**1.382.953**	**10,12**	**511,3**	**80,9**	**6,3**	**9,2**
7. Звенигородск. кр. надѣльн.	2.611	1.169.206	200.264	968.942		447,8	76,7	5,8	9,5
владѣльч.	118	67.354	9.983	57.371		570,8	84,6	6,7	9,0
въ уѣздѣ	**2.729**	**1.236.560**	**210.247**	**1.026.313**	**10,62**	**453,1**	**77,0**	**5,9**	**9,5**
8. Клинскій. кр. надѣльн.	2.914	1.453.503	229.623	1.223.880		498,8	78,8	6,3	8,3
владѣльч.	119	64.474	9.115	55.359		541,8	76,6	7,1	8,7
въ уѣздѣ	**3.033**	**1.517.977**	**238.738**	**1.279.239**	**9,65**	**500,5**	**78,7**	**6,4**	**8,3**
9. Коломенскій. кр. надѣльн.	2.702	1.081.881	201.839	880.042		400,4	74,7	5,4	9,8
владѣльч.	116	45.031	9.118	35.913		388,2	78,6	4,9	9,8
въ уѣздѣ	**2.818**	**1.126.912**	**210.957**	**915.955**	**7,32**	**399,9**	**74,9**	**5,3**	**9,8**
10. Можайскій. кр. надѣльн.	1.541	684.358	114.959	569.399		444,1	74,6	6,0	9,1
владѣльч.	122	79.934	11.322	68.612		655,2	92,8	7,1	9,1
въ уѣздѣ	**1.663**	**764.292**	**126.281**	**638.011**	**9,91**	**459,6**	**75,9**	**6,1**	**9,1**
11. Подольскій. кр. надѣльн.	3.065	1.663.069	226.504	1.436.565		542,6	73,9	7,3	9,1
владѣльч.	149	87.701	12.650	75.051		588,6	84,9	6,9	8,3
въ уѣздѣ	**3.214**	**1.750.770**	**239.154**	**1.511.616**	**15,15**	**544,7**	**74,4**	**7,3**	**9,1**
12. Рузскій. кр. надѣльн.	2.047	915.009	171.948	743.061		447,0	84,0	5,3	10,0
владѣльч.	605	281.446	44.407	237 039		465,2	73,4	6,3	10,0
въ уѣздѣ	**2.652**	**1.196.455**	**216.355**	**980.100**	**16,12**	**451,2**	**81,6**	**5,5**	**10,0**
13. Серпуховскій. кр. надѣльн.	3.827	2.147.712	301.568	1.846.144		561,2	78,8	7,1	9,2
владѣльч.	168	82.085	13.961	68.124		488,6	83,1	5,9	9,1
въ уѣздѣ	**3.995**	**2.229.797**	**315.529**	**1.914.268**	**15,36**	**558,1**	**79,0**	**7,1**	**9,2**
Въ губерніи	**53.303**	**27.159.508**	**4.297.076**	**22.862.432**	**8,65**	**509,5**	**80,6**	**6,3**	**9,1**
кр. надѣльн.	48.913	24.840.998	3.926.037	20.914.961		507,9	80,2	6,3	9,1
владѣльч.	4.390	2.318.510	371.039	1.947.471		528,0	84,5	6,2	9,2

Овесъ. Avoine.

Посѣвная площадь 1905 г. въ десятинахъ. L'aire cultivée en 1905 en dessiatines.	Собрано. Récolte.	Посѣяно. Ensemencement.	Остатокъ за посѣвомъ. Produit net.	На 1 десятину. Par dessiatine. Собрано. Récolte.	На 1 десятину. Par dessiatine. Посѣяно. Ensemencement.	Урожай сам. Rendement a.	Вѣсъ четверти въ пудахъ. Poids d'une tchetv. en pouds.	Собрано соломы. Récolte de la paille. Всего. En général.	Собрано соломы. Récolte de la paille. На одну десятину. Par dessiatine.
	Пудовъ. Pouds.							Пудовъ. Pouds.	
1	2	3	4	5	6	7	8	9	10
8.752	656.400	127.779	528.621	75,0	14,6	5,1	6,3	862.072	98,5
1.091	89.898	14.838	75.060	82,4	13,6	6,1	6,1	148.376	136,0
9.843	**746.298**	**142.617**	**603.681**	**75,8**	**14,5**	**5,2**	**6,3**	**1.010.448**	**102,7**
3.556	226.162	47.295	178.867	63,6	13,3	4,8	5,8	307.594	86,5
313	21.941	4.288	17.653	70,1	13,7	5,1	6,1	26.229	83,8
3.869	**248.103**	**51.583**	**196.520**	**64,1**	**13,3**	**4,8**	**5.8**	**333.823**	**86,3**
8.515	531.336	120.913	410.423	62,4	14,2	4,4	5,7	776.568	91,2
792	46.966	9.504	37.462	59,3	12,0	4,9	6,0	78.962	99,7
9.307	**578.302**	**130.417**	**447.885**	**62,1**	**14,0**	**4,4**	**5,7**	**855.530**	**91,9**
6.536	296.734	84.314	212.420	45,4	12,9	3,5	5,8	462.095	70,7
452	32.318	6.283	26.035	71,5	13,9	5,1	6,2	47.505	105,1
6.988	**329.052**	**90.597**	**238.455**	**47,1**	**12,9**	**3,6**	**5,8**	**509.600**	**90,4**
10.288	618.309	226.336	391.973	60,1	22,0	2,7	6,0	864.192	84,0
1.704	104.285	28.968	75.317	61,2	17,0	3,6	6,2	167.162	98,1
11.992	**722.594**	**255.304**	**467.290**	**60,3**	**21,3**	**2,8**	**6,0**	**1.031.354**	**86,0**
10.067	559.725	135.905	423.820	55,6	13,5	4,1	5,6	573.819	57,0
853	58.431	11.430	47.001	68,5	13'4	5,1	6,0	78.732	92,3
10.920	**618.156**	**147.335**	**470.821**	**56'6**	**13,5**	**4,1**	**5,6**	**652.551**	**59,8**
7.683	424.870	104.489	320.381	55,3	13.6	4,1	5,9	606.189	78,9
1.097	81.617	13.493	68.124	74.4	12,3	6,0	6,4	103.776	94,6
8.780	**506.487**	**117.982**	**388.505**	**57,7**	**13,4**	**4,3**	**6,0**	**709.965**	**80,9**
14.740	737.000	232.892	504.108	50,0	15,8	3,2	5,8	990.528	67,2
930	65.379	12.834	52.545	70,3	13,8	5,1	5,8	91.233	98,1
15.670	**802.379**	**245.726**	**556.653**	**51,2**	**15,7**	**3,3**	**5,8**	**1.081.761**	**69,0**
12.208	632.374	166.029	466.345	51,8	13,6	3,8	5,9	678.765	55,6
1.210	61.468	14.641	46.827	50,8	12,1	4,2	5,9	70.906	58,6
13.418	**693.842**	**180.670**	**513.172**	**51,7**	**13,5**	**3,8**	**5,9**	**749.671**	**55.9**
9.038	437.439	128.340	309.099	48,4	14,2	3,4	5.9	611.873	67,7
845	64.136	10.732	53.404	75,9	12,7	6,0	5,5	101.823	120,5
9.883	**501.575**	**139.072**	**362.503**	**50,8**	**14,1**	**3,6**	**5,8**	**713.696**	**72,2**
9.742	602.056	139.311	462.745	61,8	14,3	4,3	6,2	746.237	76,6
1.297	104.668	18.936	85.732	80,7	14.6	5,5	6,5	118.157	91,1
11.039	**706.724**	**158.247**	**548.477**	**64,0**	**14,3**	**4,4**	**6,2**	**864.394**	**78,3**
8.662	411.445	138.592	272.853	47,5	16,0	3,0	6,0	762.256	88,0
837	44.612	11.300	33.312	53,3	13,5	3,9	7,0	58.088	69,4
9.499	**456.057**	**149.892**	**306.165**	**48,0**	**16,0**	**3,0**	**6,1**	**820.344**	**86,4**
6.056	429.370	101.135	328.235	70,9	16,7	4,2	6,2	485.086	80,1
793	50.118	10.468	39.650	63,2	13,2	4,8	6,6	65.898	83,1
6.849	**479.488**	**111.603**	**367.885**	**70,1**	**16,3**	**4,3**	**6,2**	**550.984**	**80,4**
128.057	**7.389.057**	**1.921.045**	**5.468.012**	**57,7**	**15,0**	**3,8**	**6,0**	**9.884.121**	**77,2**
115.843	6.563.220	1.753.330	4.809.890	56,7	15,1	3,5	5,9	8.727.274	75,3
12.214	825.837	167.715	658.122	67,6	13,7	4,9	6,2	1.156.847	94,7

УѢЗДЫ. DISTRICTS.	Яровая рожь. Seigle de printemps.											Яровая пшеница. Froment de printemps.										Ячмень. Orge.									
	Посѣвная площадь 1905 г. въ десят. L'aire cultivée en 1905, en dessiatines.	Собрано. Récolte.	Посѣяно. Ensemencement.	Остат. за посѣв. Produit net.		На 1 десят. Par dessiat.		Урожай сам. Rendement à.	Вѣсъ четверти въ пудахъ. Poids d'une tchetverte en pouds.	Собрано соломы. Récolte de la paille.		Посѣвная площадь 1905 г. въ десят. L'aire cultivée en 1905, en dessiatines.	Собрано. Récolte.	Посѣяно. Ensemencement.	Остат. за посѣв. Produit net.		На 1 десят. Par dessiat.		Урожай сам. Rendement à.	Вѣсъ четверти въ пудахъ. Poids d'une tchetverte en pouds.	Собрано соломы. Récolte de la paille.		Посѣвная площадь 1905 г. въ десят. L'aire cultivée en 1905, en dessiatines.	Собрано. Récolte.	Посѣяно. Ensemencement.	Остат. за посѣв. Produit net.		На 1 десят. Par dessiat.		Урожай сам. Rendement à.	Вѣсъ четверти въ пудахъ. Poids d'une tchetverte en pouds.	Собрано соломы. Récolte de la paille.	
		Пудовъ. Pouds.		Весь. Absolu.	На 1 душу насел. Par habitant.	Собрано. Récolte.	Посѣяно. Ensemencement.			Всего. En général.	На одну десятину. Par dessiatine.		Пудовъ. Pouds.		Весь. Absolu.	На 1 душу насел. Par habitant.	Собрано. Récolte.	Посѣяно. Ensemencement.			Всего. En général.	На одну десятину. Par dessiatine.		Пудовъ. Pouds.		Весь. Absolu.	На 1 душу насел. Par habitant.	Собрано. Récolte.	Посѣяно. Ensemencement.			Всего. En général.	На одну десятину. Par dessiatine.
1	2	3	4	5	6	7	8	9	10	11	12	1	2	3	4	5	6	7	8	9	10	11	1	2	3	4	5	6	7	8	9	10	11
ДОНСК. ВОЙСКА ОБЛ.																																	
1. Черкасскій. кр. надѣльн.	92	3.128	405	2.723		34,0	4,4	7,7	9,1	4.241	46,1	111.393	5.914.968	779.751	5.135.217		53,1	7,0	7,6	9,9	4.856.735	43,6	150.281	9.783.293	1.127.108	8.656.185		65,1	7,5	8,7	9,3	6.236.662	41,5
владѣльч. .	—	—	—	—		—	—	—	—	—	—	54.302	4.490.775	407.265	4.083.510		82,7	7,5	11,0	9,9	3.372.154	62,1	52.501	4.882.593	372.757	4.509.836		93,0	7,1	13,1	9,3	3.223.561	61,4
въ уѣздѣ . .	92	3.128	405	2.723	0,01	34,0	4,4	7,7	9,1	4.241	46,1	165.695	10.405.743	1.187.016	9.218.727	32,10	62,8	7,2	8,8	9,9	8.228.889	49,7	202.782	14.665.886	1.499.865	13.166.021	45,84	72,3	7,4	9,8	9,3	9.460.223	46,7
2. Донецкій. кр. надѣльн.	2.337	31.783	11.685	20.098		13,6	5,0	2,7	8,7	43.936	18,8	296.944	7.245.434	1.633.192	5.612.242		24,4	5,5	4,4	9,7	4.958.965	16,7	99.184	2.519.274	605.022	1.914.252		25,4	6,1	4,2	8,4	1.596.862	16,1
владѣльч.	791	15.820	5.695	10.125		20.0	7,2	2,8	9,5	23.730	30,0	184.719	5.670.873	1.145.258	4.525.615		30,7	6,2	5,0	10,0	4.156.178	22,5	48.523	1.620.668	315.400	1.305.268		33,4	6,5	5,1	8,7	1.009.278	20,8
въ уѣздѣ . .	3.128	47.603	17.380	30.223	0,05	15,2	5,6	2,7	9,0	67.666	21,6	481.663	12.916.307	2.778.450	10.137.857	17,83	26,8	5,8	4,6	9,8	9.115.143	18,9	147.707	4.139.942	920.422	3.219.520	5,66	28,0	6,2	4,5	8,5	2.606.140	17,6
3. 1-й Донской. кр. надѣльн.	—	—	—	—		—	—	—	—	—	—	225.957	7.275.815	1.400.933	5.874.882		32,2	6,2	5,2	9,8	6.236.413	27,6	97.018	3.327.717	523.897	2.803.820		34,3	5,4	6,4	7,5	3.288.910	33,9
владѣльч. .	—	—	—	—		—	—	—	—	—	—	40.104	1.118.902	204.530	914.372		27,9	5,1	5,5	10,0	906.350	22,6	10.167	360.929	52.868	308.061		35,5	5,2	6,8	7,6	251.125	24,7
въ уѣздѣ . .	—	—	—	—		—	—	—	—	—	—	266.061	8.394.717	1.605.463	6.789.254	2,80	31,5	6,0	5,2	9,8	7.142.763	26,8	107.185	3.688.646	576.765	3.111.881	9,53	34,4	5,4	6,4	7,5	3.540.035	33,0
4. 2-й Донской. кр. надѣльн.	2.599	47.822	7.017	40.805		18,4	2,7	6,8	8,4	84.987	32,7	168.522	3.454.701	556.123	2.898.578		20,5	3,3	6,2	9,7	2.359.308	14,0	18.066	482.362	70.457	411.905		26,7	3,9	6,8	7,7	357.707	19,8
владѣльч. .	443	16.170	1.595	14.575		36,5	3,6	10,1	10,0	5.449	12,3	74.843	2.073.151	269.435	1.803.716		27,7	3,6	7,7	10,0	1.923.465	25,7	6.238	220.825	26.200	194.625		35,4	4,2	8,4	8,0	158.445	25,4
въ уѣздѣ . .	3.042	63.992	8.612	55.380	0,19	21,0	2,8	7,4	8,8	90.436	29,7	243.365	5.527.852	825.558	4.702.294	16,41	22,7	3,4	6,7	9,8	4.282.773	17,6	24.304	703.187	96.657	606.530	2,12	28,9	4,0	7,2	7,8	516.152	21,2
5. Ростовскій. кр. надѣльн.	—	—	—	—		—	—	—	—	—	—	71.895	3.005.211	618.297	2.386.914		41,8	8,6	4,9	10,0	2.530.704	35,2	29.905	1.486.279	242.231	1.244.048		49.7	8,1	6,1	9,6	1.043.685	34,9
владѣльч. .	1.026	56.430	9.439	46.991		55,0	9,2	6,0	10,0	78.489	76,5	105 939	4.735.473	879.294	3.856.179		44.7	8,3	5,4	10.0	5.286.356	49,9	60.206	4.136.152	469.607	3.666.545		68.7	7,8	8,8	9,9	3.118.671	51,8
въ уѣздѣ . .	1.026	56.430	9.439	46.991	0,11	55,0	9,2	6,0	10,0	78.489	76,5	177.834	7.740.684	1.497.591	6.243.093	14,53	43,5	8,4	5,2	10,0	7.817.060	44,0	90.111	5.622.431	711.838	4.910.593	11,43	62,4	7,9	7,9	9,8	4.162.356	46,2
6. Салъскій. кр. надѣльн.	—	—	—	—		—	—	—	—	—	—	35.566	451.688	149.377	302.311		12,7	4,2	3,0	9,5	451.688	12,7	12.663	296.314	64.581	231.733		23,4	5,1	4,6	8,4	184.880	14,6
владѣльч. .	—	—	—	—		—	—	—	—	—	—	64.607	1.705.625	303.653	1.401.972		26,4	4,7	5,6	9,7	1.395.511	21,6	31.947	859.374	178.903	680.471		26,9	5,6	4,7	8,4	712.418	22,3
въ уѣздѣ . .	—	—	—	—		—	—	—	—	—	—	100.173	2.157.313	453.030	1.704.283	19,70	21,5	4,5	4,8	9,7	1.847.199	18,4	44.610	1.155.688	243.484	912.204	10,55	25,9	5,5	4,7	8,4	897.298	20,1
7. Таганрогскій. кр. надѣльн.	64	672	384	288		10,5	6,0	1,8	8,0	1.082	16,9	55.626	2.013.661	400.507	1.613.154		36,2	7,2	5,0	9,8	1.279.398	23,0	62.021	2.406.415	452.753	1.953.662		38,8	7,3	5,3	9,5	1.358.260	21,9
владѣльч. .	132	6.283	792	5.491		47,6	6,0	7,9	9,3	9.794	74,2	174.318	7.722.287	1.220.226	6.502.061		44,3	7,0	6,3	9,9	7.425.947	42,6	156.078	7.772.684	1.092.546	6.680.138		49,8	7,0	7,1	8,8	5.868.533	37,6
въ уѣздѣ . .	196	6.955	1.176	5.779	0,01	35,5	6,0	5,9	9,0	10.876	55,5	229.944	9.735.948	1.620.733	8.115.215	16,19	42,3	7.0	6,0	9,9	8.705.345	37,9	218.099	10.179.099	1.545.299	8.633.800	17,23	46,7	7,1	6,6	9,0	7.226.793	33,1
8. Усть-Медвѣдиц. кр. надѣльн.	11.716	210.888	44.521	166.367		18,0	3,8	4,7	8,4	274.154	23,4	229.865	5.240.922	1.126.339	4.114.583		22,8	4,9	4,7	9,2	4.183.543	18,2	76.844	1.198.766	422.642	776.124		15,6	5,5	2,8	7,4	1.483.089	19,3
владѣльч. .	15	597	60	537		39,8	4,0	10,1	9,7	1.053	70,2	37.340	1.015.648	205.370	810.278		27,2	5,5	4,9	9,9	963.372	25,8	4.397	102.450	25.503	76.947		23,3	5,8	4,0	7,5	82.664	18,8
въ уѣздѣ . .	11.731	211.485	44.581	166.904	0,57	18,0	3,8	4,7	8,4	275.207	23,5	267.205	6.256.570	1.331.709	4.924.861	16,98	23,4	5,0	4,7	9,3	5.146.915	19,3	81.241	1.301.216	448.145	853.071	2,94	16.0	5,5	2,9	7,4	1.565.753	19,3
9. Хоперскій. кр. надѣльн.	—	—	—	—		—	—	—	—	—	—	235.130	3.479.924	1.598.884	1.881.040		14,8	6,8	2,2	9,5	3.573.976	15,2	100.081	1.301.053	660.535	640.518		13,0	6,6	2,0	7,5	1.481.199	14,8
владѣльч. .	—	—	—	—		—	—	—	—	—	—	70.717	1.888.144	516.234	1.371.910		26,7	7,3	3,7	9,8	2.128.582	30,1	13.205	319.561	101.679	217.882		24,2	7,7	3,1	7,5	315.600	23,9
въ уѣздѣ . .	—	—	—	—	—	—	—	—	—	—	—	305.847	5.368 068	2.115.118	3.252.950	11,21	17,6	6,9	2,5	9,6	5.702.558	18,6	113.286	1.620.614	762.214	858.400	2,96	14.3	6,7	2,1	7,5	1.796.799	15,9
Въ области	19.215	389.593	81.593	308.000	0,10	20,3	4,2	4,8	8,7	526.915	27,4	2237.787	68.503.202	13.414.668	55.088.534	17,97	30,6	6,0	5,1	9,8	57.988.645	25,9	1.029.325	43.076.709	6.804.689	36.272.020	11,83	41,8	6,6	6,3	8,8	31.771.549	30,9
кр. надѣльн.	16.808	294.293	64.012	230.281		17,5	3,8	4,5	8.4	408.400	24,3	1430.898	38.082.324	8.263.403	29.818.921		26,6	5,8	4,6	9,7	30.430.730	21,3	646.063	22.801.473	4.169.226	18.632.247		35:3	6,5	5:4	8,6	17.031.254	26,4
владѣльч. .	2.407	95.300	17.581	77.719		39,6	7:3	5,4	9,9	118.515	49,2	806.889	30.420.878	5.151.265	25.269.613		37:7	6,4	5,9	9,9	27.557.915	34,2	383.262	20.275.236	2.635.463	17.639.773		52,9	6,9	7:7	9,0	14.740.295	38,5
КОВЕНСКАЯ.																																	
1. Ковенскій. кр. надѣльн.	3	77	24	53		25,7	7,9	3,2	7,7	294	97,9	—	—	—	—		—	—	—	—	—	—	6.298	207.204	62.980	144.224		32,9	10,0	3:3	7,6	496.282	78,8
владѣльч. .	84	2.125	840	1.285		25,3	10,0	2,5	9,0	6,157	73,3	58	2.216	528	1.688		38,2	9,1	4,2	8,9	1.583	27,3	3.547	152.166	37.244	114.922		42.9	10,5	4:1	7,6	275.247	77,6
въ уѣздѣ . .	87	2.202	864	1.338	0,01	25,3	9,9	2,6	9,0	6.451	74,1	58	2.216	528	1.688	0,01	38,2	9,1	4,2	8,9	1.583	27,3	9.845	359.370	100.224	259.146	1,04	36,5	10,2	3,6	7,6	771.529	78,4
2. Виленскій. кр. надѣльн.	277	9.224	2.216	7.008		33,3	8,0	4,2	7,3	42.658	154.0	1.339	43.919	12.051	31.868		32,8	9.0	3,6	8,5	120.376	89,9	12.081	446.997	114.770	332.227		37:0	9,5	3:9	7,3	941.110	77:9
владѣльч. .	124	4.687	1.166	3.521		37,8	9,4	4,0	8.0	9.461	76,3	1.180	49.442	11.092	38.350		41,9	9,4	4,5	8,5	101.772	85,4	3.429	137.846	31.204	106.642		40.2	9,1	4:4	7,6	360.731	105,2
въ уѣздѣ .	401	13.911	3.382	10.529	0,04	34,7	8,4	4,1	7,5	52.119	130,0	2.519	93.361	23.143	70.218	0,24	37,1	9,2	4,0	8,5	222.148	88,3	15.510	584.843	145.974	438.869	1,77	37,7	9,4	4,0	7,4	1.301.841	83.9
3. Ново-Александ. кр. надѣльн.	98	1.764	755	1.009		18,0	7,7	2,3	8,0	4.087	41,7	1.153	34.936	10.146	24.790		30,3	8,8	3:4	8,5	79.672	69,1	11.569	396.817	107.592	289.225		34,3	9:3	3:7	7,3	651.335	56,3
владѣльч. .	121	3.715	1.186	2.529		30,7	9,8	3,1	8,0	6.897	57.0	515	18.025	4.944	13.081		35,0	9,6	3,6	8,2	31.261	60,7	3.431	139.642	33.281	106.361		40.7	9,7	4.2	7,6	270.706	78,9
въ уѣздѣ . .	219	5.479	1.941	3.538	0,02	25,0	8,9	2,8	8.0	10.984	50,2	1.668	52.961	15.090	37.871	0,17	31,8	9,0	3,5	8,4	110.933	66,5	15.000	536.459	140.873	395.586	1,74	35,8	9,4	3,8	7,4	922.041	61,5
4. Поневѣжскій. кр. надѣльн.	26	809	260	549		31,1	10,0	3,1	7,8	2.137	82,2	660	29.766	5.610	24.156		45,1	8,5	5:3	8,7	58.212	88,2	17.882	681.304	150.209	531.095		38,1	8,4	4:5	7,1	1.396.584	78,1
владѣльч. .	32	1.856	323	1.533		58,0	10,1	5,7	8.9	3.946	123,3	311	17.198	3 017	14.181		55,3	9,7	5:7	9:5	42.234	135,8	6.128	341.942	63.118	278.824		55,8	10,3	5:4	8,0	777.030	126,8
въ уѣздѣ . .	58	2.665	583	2.082	0,01	46,0	10,1	4,6	8,5	6.083	104,9	971	46.964	8.627	38.337	0,16	48,4	8,9	5,4	9.0	100.446	103,4	24.010	1.023.246	213.327	809.919	3,36	42,6	8,9	4,8	7,4	2.173.614	90,5
5. Россіенскій. кр. надѣльн.	1.191	61.456	12.029	49.427		51,6	10,1	5,1	7,8	110.168	92,5	495	26.087	5.099	20.988		52,7	10,3	5,1	8,6	48.164	97,3	13.222	639.945	129.576	510.369		48,4	9,8	4:9	7,7	1.221.713	92,4
владѣльч. .	120	5.520	1.176	4.344		46,0	9,8	4,7	7,5	10.800	90.0	144	7.387	1.238	6.149		51,3	8,6	6,0	8,7	14.616	101,5	3.903	201.785	39.030	162.755		51,7	10,0	5,2	8,0	342.683	87,8
въ уѣздѣ . .	1.311	66.976	13.205	53.771	0,21	51,1	10,1	5,1	7,8	120.968	92,3	639	33.474	6.337	27.137	0,11	52,4	9,9	5,3	8,6	62.780	98,2	17.125	841.730	168.606	673.124	2,64	49.2	9,8	5,0	7,8	1.564.396	91,4
6. Тельшевскій. кр. надѣльн.	603	24.482	6.271	18.211		40,6	10,4	3,9	8,5	55.295	91,7	752	28.877	6.994	21.883		38,4	9.3	4:1	8,6	44.819	59,6	13.127	623.533	136.521	487.012		47,5	10,4	4,6	7:1	993.714	75,7
владѣльч. .	97	4.782	960	3 822		49,3	9,9	5,0	8,3	10.728	110.6	125	6.038	1.175	4.863		48,3	9,4	5:1	8,1	15.000	120,0	4.324	236.090	45.402	190.688		54,6	10:5	5,2	7,6	413.807	95,7
въ уѣздѣ . .	700	29.264	7.231	22.033	0,11	41,8	10,3	4,1	8,5	66.023	94,3	877	34.915	8.169	26.746	0,10	39,8	9,3	4,3	8,5	59.819	68,2	17.451	859.623	181.923	677.700	3,38	49.3	10,4	4,7	7,2	1.407.521	80,7
7. Шавельскій. кр. надѣльн.	70	2.457	630	1.827		35,1	9,0	3,9	9,0	4.060	58,0	137	6.398	1.178	5.220		46,7	8,6	5:4	8,9	14.289	104,3	24.955	1.100.516	217.109	883.407		44,1	8,7	5,1	7:3	1.679.472	67:3
владѣльч. .	84	1.378	781	597		16,4	9,3	1,8	8,0	6.720	80.0	1.264	52.456	13.146	39.310		41,5	10,5	4,0	8,5	75.840	60,0	7.135	401.701	69.210	332.491		56,3	9.7	5,8	7,8	566.519	79,4
въ уѣздѣ . .	154	3.835	1.411	2.424	0,01	24,9	9,2	2.7	8,6	10.780	70.0	1.401	58.854	14.324	44.530	0,17	42,0	10,2	4,1	8,5	90.129	64,3	32.090	1.502.217	286.319	1.215.898	4,68	46.8	8,9	5,3	7,4	2.245.991	70,0
Въ губерніи .	2.930	124.332	28.617	95.715	0,06	42,4	9,8	4,3	8,0	273.408	92,3	8.133	322.745	76.218	246.527	0,15	39,7	9,4	4,2	8,6	647.838	79,7	131.031	5.707.488	1.237.246	4.470.242	2,66	43,6	9,4	4,6	7,4	10.386.933	79,3
кр. надѣльн.	2.268	100.269	22.185	78.084		44,2	9 8	4:5	7,9	218.699	96,4	4.536	169.983	41.078	128.905		37:5	9,1	4,1	8,6	365.532	80,6	99.134	4.096.316	918.757	3.177.559		41,3	9:3	4:4	7:3	7.380.210	74,4
владѣльч. .	662	24.063	6.432	17.631		36,3	9,7	3:7	8,1	54.709	82,6	3.597	152.762	35.140	117.622		42:5	9,8	4:3	8,6	282.306	78,5	31.897	1.611.172	318.489	1.292.683		50,5	10,0	5:1	7,8	3.006.723	94:3

УѢЗДЫ. DISTRICTS.	Полба. Épeautre.										Гречиха Sarrasin.									
	Посѣвная площадь 1905 г. въ десят. L'aire cultivée en 1905, en dessiatines.	Собрано. Récolte.	Посѣяно. Ensemencement.	Остат. за посѣв. Produit net. Всѣх. Absolu.	Остат. за посѣв. Produit net. На 1 душу насел. Par habitant.	На 1 десят. Par dessiat. Собрано. Récolte.	На 1 десят. Par dessiat. Посѣяно Ensemencement.	Урожай сам. Rendement à.	Вѣсъ четверти въ пудахъ. Poids d'une tchetverte en pouds.	Собрано соломы. Récolte de la paille. Всего. En général.	Собрано соломы. Récolte de la paille. На 1 десятину. Par dessiatine.	Посѣвная площадь 1905 г. въ десят. L'aire cultivée en 1905, en dessiatines.	Собрано. Récolte.	Посѣяно. Ensemencement.	Остат. за посѣв. Produit net. Всѣх. Absolu.	Остат. за посѣв. Produit net. На 1 душу насел. Par habitant.	На 1 десят. Par dessiat. Собрано. Récolte.	На 1 десят. Par dessiat. Посѣяно. Ensemencement.	Урожай сам. Rendement à.	Вѣсъ четверти въ пудахъ. Poids d'une tchetverte en pouds.	Собрано соломы. Récolte de la paille. Всего. En général.	Собрано соломы. Récolte de la paille. На одну десятину. Par dessiatine.
	Пудовъ. Pouds.									Пудовъ. Pouds.		Пудовъ.			Pouds.					Пудовъ. Pouds.	
1	2	3	4	5	6	7	8	9	10	11	12	1	2	3	4	5	6	7	8	9	10	11
ДОНСК. ВОЙСКА ОБЛ.																						
1. Черкас- ского. кр. надѣльн.	—	—	—	—		—	—	—	—	—	—	—	—	—	—		—	—	—	—	—	—
1. Черкас- ского. владѣльч.	—	—	—	—		—	—	—	—	—	—	—	—	—	—		—	—	—	—	—	—
1. Черкас- ского. въ уѣздѣ	—	—	—	—		—	—	—	—	—	—	—	—	—	—		—	—	—	—	—	—
2. Донец- кій. кр. надѣльн.	—	—	—	—		—	—	—	—	—	—	—	—	—	—		—	—	—	—	—	—
2. Донец- кій. владѣльч.	—	—	—	—		—	—	—	—	—	—	2	0	4	—4		0,0	2,0	0,0	7,0	0	0,0
2. Донец- кій. въ уѣздѣ	—	—	—	—		—	—	—	—	—	—	2	0	4	—4	0,00	0,0	2,0	0,0	7,0	0	0,0
3. 1-й Дон- ской. кр. надѣльн.	—	—	—	—		—	—	—	—	—	—	—	—	—	—		—	—	—	—	—	—
3. 1-й Дон- ской. владѣльч.	—	—	—	—		—	—	—	—	—	—	—	—	—	—		—	—	—	—	—	—
3. 1-й Дон- ской. въ уѣздѣ	—	—	—	—		—	—	—	—	—	—	—	—	—	—		—	—	—	—	—	—
4. 2-й Дов- ской. кр. надѣльн.	—	—	—	—		—	—	—	—	—	—	—	—	—	—		—	—	—	—	—	—
4. 2-й Дов- ской. владѣльч.	—	—	—	—		—	—	—	—	—	—	—	—	—	—		—	—	—	—	—	—
4. 2-й Дов- ской. въ уѣздѣ	—	—	—	—		—	—	—	—	—	—	—	—	—	—		—	—	—	—	—	—
5. Ростов- скій. кр. надѣльн.	—	—	—	—		—	—	—	—	—	—	—	—	—	—		—	—	—	—	—	—
5. Ростов- скій. владѣльч.	—	—	—	—		—	—	—	—	—	—	—	—	—	—		—	—	—	—	—	—
5. Ростов- скій. въ уѣздѣ	—	—	—	—		—	—	—	—	—	—	—	—	—	—		—	—	—	—	—	—
6. Саль- скій. кр. надѣльн.	—	—	—	—		—	—	—	—	—	—	—	—	—	—		—	—	—	—	—	—
6. Саль- скій. владѣльч.	—	—	—	—		—	—	—	—	—	—	83	1.660	664	996		20,0	8,0	2,5	6,0	1.245	15,0
6. Саль- скій. въ уѣздѣ	—	—	—	—		—	—	—	—	—	—	83	1.660	664	996	0,01	20,0	8,0	2,5	6,0	1.245	15,0
7. Таган- рогскій. кр. надѣльн.	—	—	—	—		—	—	—	—	—	—	—	—	—	—		—	—	—	—	—	—
7. Таган- рогскій. владѣльч.	—	—	—	—		—	—	—	—	—	—	172	7.396	894	6.502		43,0	5,2	8,3	8,0	8.600	50,0
7. Таган- рогскій. въ уѣздѣ	—	—	—	—		—	—	—	—	—	—	172	7.396	894	6.502	0,01	43,0	5,2	8,3	8,0	8.600	50,0
8. Усть- Медвѣдиц. кр. надѣльн.	—	—	—	—		—	—	—	—	—	—	—	—	—	—		—	—	—	—	—	—
8. Усть- Медвѣдиц. владѣльч.	—	—	—	—		—	—	—	—	—	—	—	—	—	—		—	—	—	—	—	—
8. Усть- Медвѣдиц. въ уѣздѣ	—	—	—	—	—	—	—	—	—	—	—	—	—	—	—	—	—	—	—	—	—	—
9. Хопер- скій. кр. надѣльн.	8.077	80.770	48.462	32.308		10,0	6,0	1,7	6,7	123.578	15,3	3.226	27.421	16.775	10.646		8,5	5,2	1,6	7,0	41.615	12,9
9. Хопер- скій. владѣльч.	197	4.925	1.379	3.546		25,0	7,0	3,6	7,0	2.955	15,0	—	—	—	—		—	—	—	—	—	—
9. Хопер- скій. въ уѣздѣ	8.274	85.695	49.841	35.854	0,12	10,4	6,0	1,7	6,7	126.533	15,3	3.226	27.421	16.775	10.646	0,04	8,5	5,2	1,6	7,0	41.615	12,9
Въ области.	8.274	85.695	49.841	35.854	0,01	10,4	6,0	1,7	6,7	126.533	15,3	3.483	36.477	18.337	18.140	0,01	10,4	5,3	2,0	7,1	51.460	14,8
кр. надѣльн.	8.077	80.770	48.462	32.308		10,0	6,0	1,7	6,7	123.578	15,3	3.226	27.421	16.775	10.646		8,5	5,2	1,6	7,0	41.615	12,9
владѣльч.	197	4.925	1.379	3.546		25,0	7,0	3,6	7,0	2.955	15,0	257	9.056	1.562	7.494		35,2	6,1	5,8	7,5	9.845	38,3
КОВЕНСКАЯ.																						
1. Ковен- скій. кр. надѣльн.	—	—	—	—		—	—	—	—	—	—	54	1.944	486	1.458		36,0	9,0	4,0	6,0	3.240	60,0
1. Ковен- скій. владѣльч.	—	—	—	—		—	—	—	—	—	—	87	1.749	452	1.297		20,1	5,2	3,9	6,6	3.985	45,8
1. Ковен- скій. въ уѣздѣ	—	—	—	—	—	—	—	—	—	—	—	141	3.693	938	2.755	0,01	26,2	6,7	3,9	6,3	7.225	51,2
2. Вилько- мірскій. кр. надѣльн.	—	—	—	—		—	—	—	—	—	—	717	13.078	4.159	8.919		18,1	5,8	3,1	7,2	37.069	51,7
2. Вилько- мірскій. владѣльч.	—	—	—	—		—	—	—	—	—	—	306	6.120	1.561	4.559		20,0	5,1	3,9	6,0	18.176	59,4
2. Вилько- мірскій. въ уѣздѣ	—	—	—	—	—	—	—	—	—	—	—	1.023	19.198	5.720	13.478	0,05	18,8	5,6	3,4	6,8	55.245	54,0
3. Ново-Александ. кр. надѣльн.	—	—	—	—		—	—	—	—	—	—	353	7.554	2.083	5.471		21,4	5,9	3,6	7,1	11.084	31,4
3. Ново-Александ. владѣльч.	—	—	—	—		—	—	—	—	—	—	269	5.434	1.426	4.008		20,2	5,3	3,8	7,2	8.662	32,2
3. Ново-Александ. въ уѣздѣ	—	—	—	—	—	—	—	—	—	—	—	622	12.988	3.509	9.479	0,04	20,9	5,6	3,7	7,1	19.746	31,7
4. Поне- вѣжскій. кр. надѣльн.	—	—	—	—		—	—	—	—	—	—	1	20	6	14		19,5	6,0	3,3	7,5	27	27,0
4. Поне- вѣжскій. владѣльч.	—	—	—	—		—	—	—	—	—	—	6	111	36	75		18,5	6,0	3,1	7,1	265	44,2
4. Поне- вѣжскій. въ уѣздѣ	—	—	—	—	—	—	—	—	—	—	—	7	131	42	89	0,00	18,7	6,0	3,1	7,3	292	41,7
5. Россіен- скій. кр. надѣльн.	—	—	—	—		—	—	—	—	—	—	52	962	312	650		18,5	6,0	3,1	7,7	1.379	24,6
5. Россіен- скій. владѣльч.	—	—	—	—		—	—	—	—	—	—	4	71	26	45		17,7	6,4	2,8	7,1	201	50,2
5. Россіен- скій. въ уѣздѣ	—	—	—	—	—	—	—	—	—	—	—	56	1.033	338	695	0,00	18,5	6,0	3,1	7,7	1.580	28,2
6. Тель- шевскій. кр. надѣльн.	—	—	—	—		—	—	—	—	—	—	18	315	108	207		17,5	6,0	2,9	7,8	405	22,5
6. Тель- шевскій. владѣльч.	—	—	—	—		—	—	—	—	—	—	4	67	27	40		16,8	6,7	2,5	7,0	225	56,2
6. Тель- шевскій. въ уѣздѣ	—	—	—	—	—	—	—	—	—	—	—	22	382	135	247	0,00	17,4	6,1	2,8	7,6	630	28,6
7. Шавель- скій. кр. надѣльн.	—	—	—	—		—	—	—	—	—	—	4	107	30	77		26,8	7,5	3,6	6,9	165	41,3
7. Шавель- скій. владѣльч.	—	—	—	—		—	—	—	—	—	—	11	204	66	138		18,5	6,0	3,1	6,8	561	51,0
7. Шавель- скій. въ уѣздѣ	—	—	—	—	—	—	—	—	—	—	—	15	311	96	215	0,00	20,7	6,4	3,2	6,8	726	48,4
Въ губерніи.	—	—	—	—	—	—	—	—	—	—	—	1.886	37.738	10.778	26.958	0,02	20,0	5,7	3,5	6,9	85.444	45,3
кр. надѣльн.	—	—	—	—		—	—	—	—	—	—	1.199	23.980	7.184	16.796		20,0	6,0	3,3	7,1	53.369	44,5
владѣльч.	—	—	—	—		—	—	—	—	—	—	687	13.756	3.594	10.162		20,0	5,2	8,3	6,5	32.075	46,7

УѢЗДЫ. DISTRICTS.	Просо. Millet.										
	Посѣвная площадь 1905 г. въ десят. L'aire cultivée en 1905, en dessiatines.	Собрано. Récolte.	Посѣяно. Ensemencement.	Остат. за посѣв. Produit net. Всѣх. Absolu.	Остат. за посѣв. Produit net. На 1 душу насел. Par habitant.	На 1 десят. Par dessiat. Собрано. Récolte.	На 1 десят. Par dessiat. Посѣяно. Ensemencement.	Урожай сам. Rendement à.	Вѣсъ четверти въ пудахъ. Poids d'une tchetverte en pouds.	Собрано соломы. Récolte de la paille. Всего. En général.	Собрано соломы. Récolte de la paille. На одну десятину. Par dessiatine.
	Пудовъ. Pouds.									Пудовъ. Pouds.	
1	1	2	3	4	5	6	7	8	9	10	11
ДОНСК. ВОЙСКА ОБЛ.											
1. Черкас- ского. кр. надѣльн.	3.093	162.692	5.258	157.434		52,6	1,7	30,9	10,2	119.699	38,7
1. Черкас- ского. владѣльч.	925	55.223	1.943	53.280		59,7	2,1	28,4	9,9	55.130	59,6
1. Черкас- ского. въ уѣздѣ	4.018	217.915	7.201	210.714	0,77	54,2	1,8	30,1	10,1	174.829	43,5
2. Донец- кій. кр. надѣльн.	15.843	266.132	28.517	237.615		16,8	1,8	9,3	9,8	207.543	13,1
2. Донец- кій. владѣльч.	7.185	141.545	14.370	127.175		19,7	2,0	9,9	9,6	68.976	9,6
2. Донец- кій. въ уѣздѣ	23.028	407.677	42.887	364.790	0,64	17,7	1,9	9,3	9,7	276.519	12,0
3. 1-й Дон- ской. кр. надѣльн.	6.025	224.733	9.038	215.695		37,3	1,5	24,9	10,0	269.920	44,8
3. 1-й Дон- ской. владѣльч.	830	17.679	1.743	15.936		21,3	2,1	10,1	10,0	8.964	10,8
3. 1-й Дон- ской. въ уѣздѣ	6.855	242.412	10.781	231.631	0,71	35,4	1,6	22,1	10,0	278.884	40,7
4. 2-й Дов- ской. кр. надѣльн.	14.494	226.106	17.393	208.713		15,6	1,2	13,0	8,8	213.062	14,7
4. 2-й Дов- ской. владѣльч.	3.705	58.169	4.076	54.093		15,7	1,1	14,3	8,9	107.816	29,1
4. 2-й Дов- ской. въ уѣздѣ	18.199	284.275	21.469	262.806	0,92	15,6	1,2	13,0	8,8	320.878	17,6
5. Ростов- скій. кр. надѣльн.	140	10.500	182	10.318		75,0	1,3	57,7	10,7	8.862	63,3
5. Ростов- скій. владѣльч.	351	10.284	702	9.582		29,3	2,0	14,7	10,0	16.673	47,5
5. Ростов- скій. въ уѣздѣ	491	20.784	884	19.900	0,05	42,3	1,8	23,5	10,3	25.535	52,0
6. Саль- скій. кр. надѣльн.	1.931	30.703	2.317	28.386		15,9	1,2	13,3	8,7	36.689	19,0
6. Саль- скій. владѣльч.	3.691	93.751	5.537	88.214		25,4	1,5	16,9	9,2	94.859	25,7
6. Саль- скій. въ уѣздѣ	5.622	124.454	7.854	116.600	1,35	22,1	1,4	15,8	9,1	131.548	23,4
7. Таган- рогскій. кр. надѣльн.	605	19.723	1.210	18.513		32,6	2,0	16,3	9,8	25.047	41,4
7. Таган- рогскій. владѣльч.	2.067	63.457	5.168	58.289		30,7	2,5	12,3	9,9	86.194	41,7
7. Таган- рогскій. въ уѣздѣ	2.672	83.180	6.378	76.802	0,15	31,7	2,4	13,0	9,9	111.241	41,6
8. Усть- Медвѣдиц. кр. надѣльн.	32.834	656.680	55.818	600.862		20,0	1,7	11,8	9,0	584.445	17,8
8. Усть- Медвѣдиц. владѣльч.	2.358	49.282	4.716	44.566		20,9	2,0	10,5	8,7	36.313	15,4
8. Усть- Медвѣдиц. въ уѣздѣ	35.192	705.962	60.534	645.428	2,22	20,1	1,7	11,8	9,0	620.758	17,6
9. Хопер- скій. кр. надѣльн.	25.802	425.733	77.406	348.327		16,5	3,0	5,5	9,3	368.969	14,3
9. Хопер- скій. владѣльч.	2.119	33.056	5.509	27.547		15,6	2,6	6,0	9,4	36.447	17,2
9. Хопер- скій. въ уѣздѣ	27.921	458.789	82.915	375.874	1,29	16,4	3,0	5,5	9,3	405.416	14,5
Въ области.	123.998	2.545.448	240.903	2.304.545	0,75	20,5	1,9	10,6	9,3	2.345.608	19,0
кр. надѣльн.	100.767	2.023.002	197.139	1.825.863		20,1	1,9	10,3	9,3	1.834.236	18,2
владѣльч.	23.231	522.446	43.764	478.682		22,5	1,9	11,9	9,4	511.372	22,0
КОВЕНСКАЯ.											
1. Ковен- скій. кр. надѣльн.	—	—	—	—		—	—	—	—	—	—
1. Ковен- скій. владѣльч.	—	—	—	—		—	—	—	—	—	—
1. Ковен- скій. въ уѣздѣ	—	—	—	—	—	—	—	—	—	—	—
2. Вилько- мірскій. кр. надѣльн.	—	—	—	—		—	—	—	—	—	—
2. Вилько- мірскій. владѣльч.	—	—	—	—		—	—	—	—	—	—
2. Вилько- мірскій. въ уѣздѣ	—	—	—	—	—	—	—	—	—	—	—
3. Ново-Александ. кр. надѣльн.	—	—	—	—		—	—	—	—	—	—
3. Ново-Александ. владѣльч.	—	—	—	—		—	—	—	—	—	—
3. Ново-Александ. въ уѣздѣ	—	—	—	—	—	—	—	—	—	—	—
4. Поне- вѣжскій. кр. надѣльн.	—	—	—	—		—	—	—	—	—	—
4. Поне- вѣжскій. владѣльч.	—	—	—	—		—	—	—	—	—	—
4. Поне- вѣжскій. въ уѣздѣ	—	—	—	—	—	—	—	—	—	—	—
5. Россіен- скій. кр. надѣльн.	—	—	—	—		—	—	—	—	—	—
5. Россіен- скій. владѣльч.	—	—	—	—		—	—	—	—	—	—
5. Россіен- скій. въ уѣздѣ	—	—	—	—	—	—	—	—	—	—	—
6. Тель- шевскій. кр. надѣльн.	—	—	—	—		—	—	—	—	—	—
6. Тель- шевскій. владѣльч.	—	—	—	—		—	—	—	—	—	—
6. Тель- шевскій. въ уѣздѣ	—	—	—	—	—	—	—	—	—	—	—
7. Шавель- скій. кр. надѣльн.	—	—	—	—		—	—	—	—	—	—
7. Шавель- скій. владѣльч.	—	—	—	—		—	—	—	—	—	—
7. Шавель- скій. въ уѣздѣ	—	—	—	—	—	—	—	—	—	—	—
Въ губерніи.	—	—	—	—	—	—	—	—	—	—	—
кр. надѣльн.	—	—	—	—		—	—	—	—	—	—
владѣльч.	—	—	—	—		—	—	—	—	—	—

УѢЗДЫ. DISTRICTS.	Кукуруза. Maïs.											Горохъ. Pois.							Чечевица. Lentille.									
	Посѣвная площадь 1905 г. въ десят. L'aire cultivée en 1905, en dessiatines.	Собрано. Récolte.	Посѣяно. Ensemencement.	Остат. за посѣв. Produit net. Весь. Absolu.	Остат. за посѣв. Produit net. На 1 душу насел. Par habitant.	На 1 десят. Par dessiat. Собрано. Récolte.	На 1 десят. Par dessiat. Посѣяно. Ensemencement.	Урожай самъ. Rendement à.	Вѣсъ четверти въ пудахъ. Poids d'une tchetverte en pouds.	Собрано соломы. Récolte de la paille. Всего. En général.	Собрано соломы. Récolte de la paille. На одну десятину. Par dessiatine.	Посѣвная площадь 1905 г. въ десят. L'aire cultivée en 1905, en dessiatines.	Собрано. Récolte.	Посѣяно. Ensemencement.	Остатокъ за посѣвомъ. Produit net. Весь. Absolu.	Остатокъ за посѣвомъ. Produit net. На 1 душу насел. Par habitant.	На 1 десятину. Par dessiatine. Собрано. Récolte.	На 1 десятину. Par dessiatine. Посѣяно. Ensemencement.	Урожай самъ. Rendement à.	Вѣсъ четверти въ пудахъ. Poids d'une tchetverte en pouds.	Посѣвная площадь 1905 г. въ десят. L'aire cultivée en 1905, en dessiatines.	Собрано. Récolte.	Посѣяно. Ensemencement.	Остатокъ за посѣвомъ. Produit net. Весь. Absolu.	Остатокъ за посѣвомъ. Produit net. На 1 душу насел. Par habitant.	На 1 десятину. Par dessiatine. Собрано. Récolte.	На 1 десятину. Par dessiatine. Посѣяно. Ensemencement.	Урожай самъ. Rendement à.	Вѣсъ четверти въ пудахъ. Poids d'une tchetverte en pouds.
		II пудовъ. Pouds.								Пудовъ. Pouds.			II пудовъ.				Pouds.						II пудовъ. Pouds.						
1	2	3	4	5	6	7	8	9	10	11	12	1	2	3	4	5	6	7	8	9	1	2	3	4	5	6	7	8	9
ДОНСК. ВОЙСКА ОБЛ.																													
1. Черкас- кр. надѣльн.	126	252	252	0		2,0	2,0	1,0	9,3	5.166	41,0	36	1.890	212	1.678		52,5	5,9	8,9	12,0	53	1.590	133	1.457		30,0	2,5	12,0	10,0
скій. владѣльч.	21	1.365	21	1.344		65,0	1,0	65,0	10,0	865	41,2	—	—	—	—		—	—	—	—	—	—	—	—		—	—	—	—
въ уѣздѣ	147	1.617	273	1.344	0,00	11,0	1,9	5,8	9,9	6.031	41,0	36	1.890	212	1.678	0,01	52,5	5,9	8,9	12,0	53	1.590	133	1.457	0,01	30,0	2,5	12,0	10,0
2. Донец- кр. надѣльн.	36	2.160	108	2.052		60,0	3,0	20,0	8,0	2.088	58,0	1.334	25.079	6.136	18.943		18,8	4,6	4,0	9,0	796	20.457	3.582	16.875		25,7	4,5	5,7	10,2
кій. владѣльч.	1.575	59.850	1.418	58.432		38,0	0,9	42,2	10,0	59.063	37,5	467	15.598	2.475	13.123		33,4	5,3	6,3	10,9	397	8.496	1.628	6.868		21,4	4,1	5,2	9,8
въ уѣздѣ	1.611	62.010	1.526	60.484	0,11	38,5	0,9	40,6	9,9	61.151	38,0	1.801	40.677	8.611	32.066	0,06	22,6	4,8	4,7	9,4	1.193	28.953	5.210	23.743	0,04	24,3	4,4	5,6	10,1
3. 1-й Дон- кр. надѣльн.	—	—	—	—		—	—	—	—	—	—	—	—	—	—		—	—	—	—	—	—	—	—		—	—	—	—
ской. владѣльч.	—	—	—	—		—	—	—	—	—	—	—	—	—	—		—	—	—	—	—	—	—	—		—	—	—	—
въ уѣздѣ	—	—	—	—	—	—	—	—	—	—	—	—	—	—	—	—	—	—	—	—	—	—	—	—	—	—	—	—	—
4. 2-й Дон- кр. надѣльч.	—	—	—	—		—	—	—	—	—	—	1.415	23.065	5.519	17.546		16,3	3,9	4,2	9,0	659	14.300	1.516	12.784		21,7	2,3	9,4	11,0
ской. владѣльч.	—	—	—	—		—	—	—	—	—	—	178	5.874	481	5.393		33,0	2,7	12,2	10,0	42	735	105	630		17,5	2,5	7,0	10,0
въ уѣздѣ	—	—	—	—	—	—	—	—	—	—	—	1.593	28.939	6.000	22.939	0,08	18,1	3,8	4,8	9,2	701	15.035	1.621	13.414	0,05	21,4	2,3	9,3	10,9
5. Ростов- кр. надѣльн.	206	9.105	494	8.611		44,2	2,4	18,4	10,0	7.993	38,8	2	100	20	80		50,0	10,0	5,0	10,0	6	360	90	270		60,0	15,0	4,0	10,0
скій. владѣльч.	298	10.877	328	10.549		36,5	1,1	33,2	10,0	11.384	38,2	—	—	—	—		—	—	—	—	—	—	—	—		—	—	—	—
въ уѣздѣ	504	19.982	822	19.160	0,04	39,6	1,6	24,3	10,0	19.377	38,4	2	100	20	80	0,00	50,0	10,0	5,0	10,0	6	360	90	270	0,00	60,0	15,0	4,0	10,0
6. Саль- кр. надѣльн.	—	—	—	—		—	—	—	—	—	—	151	1.797	770	1.027		11,9	5,1	2,3	7,0	43	353	228	125		8,2	5,3	1,5	10,2
скій. владѣльч.	—	—	—	—		—	—	—	—	—	—	—	—	—	—		—	—	—	—	—	—	—	—		—	—	—	—
въ уѣздѣ	—	—	—	—	—	—	—	—	—	—	—	151	1.797	770	1.027	0,01	11,9	5,1	2,3	7,0	43	353	228	125	0,00	8,2	5,3	1,5	10,2
7. Таган- кр. надѣльн.	398	7.363	557	6.806		18,5	1,4	13,2	9,8	13.214	32,2	87	2.714	531	2.183		31,2	6,1	5,1	10,0	95	3.800	950	2.850		40,0	10,0	4,0	10,0
рогскій. владѣльч.	5.118	175.547	7.165	168.382		34,3	1,4	24,5	9,9	244.640	47,8	—	—	—	—		—	—	—	—	—	—	—	—		—	—	—	—
въ уѣздѣ	5.516	182.910	7.722	175.188	0,35	33,2	1,4	23,7	9,9	257.854	46,7	87	2.714	531	2.183	0,00	31,2	6,1	5,1	10,0	95	3.800	950	2.850	0,01	40,0	10,0	4,0	10,0
8. Усть- кр. надѣльн.	—	—	—	—		—	—	—	—	—	—	1.180	23.128	5.782	17.346		19,6	4,9	4,0	11,4	208	3.328	1.664	1.664		16,0	8,0	2,0	10,0
Медвѣдиц. владѣльч.	—	—	—	—		—	—	—	—	—	—	76	707	243	464		9,3	3,2	2,9	10,7	—	—	—	—		—	—	—	—
въ уѣздѣ	—	—	—	—	—	—	—	—	—	—	—	1.256	23.835	6.025	17.810	0,06	19,0	4,8	4,0	11,4	208	3.328	1.664	1.664	0,01	16,0	8,0	2,0	10,0
9. Хопер- кр. надѣльн.	—	—	—	—		—	—	—	—	—	—	2.134	49.295	14.084	35.211		23,1	6,6	3,5	9,9	—	—	—	—		—	—	—	—
скій. владѣльч.	—	—	—	—		—	—	—	—	—	—	66	1.320	396	924		20,0	6,0	3,3	9,5	—	—	—	—		—	—	—	—
въ уѣздѣ	—	—	—	—	—	—	—	—	—	—	—	2.200	50.615	14.480	36.135	0,12	23,0	6,6	3,5	9,9	—	—	—	—	—	—	—	—	—
Въ области	7.778	266.519	10.343	256.176	0,08	34,3	1,3	26,4	9,9	344.413	44,3	7.126	150.567	36.649	113.918	0,04	21,1	5,1	4,1	9,8	2.299	53.419	9.896	43.523	0,01	23,2	4,3	5,4	10,3
кр. надѣльн.	766	18.880	1.411	17.469		24,6	1,8	13,7	9,6	28.461	37,2	6.339	127.068	33.054	94.014		20,0	5,2	3,8	9,7	1.860	44.188	8.163	36.025		23,8	4,4	5,4	10,4
владѣльч.	7.012	247.639	8.932	238.707		35,3	1,3	27,2	9,9	315.952	45,1	787	23.499	3.595	19.904		29,9	4,6	6,5	10,0	439	9.231	1.733	7.498		21,0	4,0	5,3	9,8
КОВЕНСКАЯ.																													
1. Ковен- кр. надѣльн.	—	—	—	—		—	—	—	—	—	—	2.946	88.969	23.863	65.106		30,2	8,1	3,7	9,3	—	—	—	—		—	—	—	—
скій. владѣльч.	—	—	—	—		—	—	—	—	—	—	2.555	118.808	21.718	97.090		46,5	8,5	5,5	9,3	38	973	342	631		25,6	9,0	2,8	10,0
въ уѣздѣ	—	—	—	—	—	—	—	—	—	—	—	5.501	207.777	45.581	162.196	0,65	37,8	8,1	4,7	9,3	38	973	342	631	0,00	25,6	9,0	2,8	10,0
2. Вилько- кр. надѣльн.	—	—	—	—		—	—	—	—	—	—	6.344	178.266	50.752	127.514		28,1	8,0	3,5	9,7	—	—	—	—		—	—	—	—
мірскій. владѣльч.	—	—	—	—		—	—	—	—	—	—	3.199	116.764	27.192	89.572		36,5	8,5	4,3	9,0	25	250	170	80		10,0	6,8	1,5	9,6
въ уѣздѣ	—	—	—	—	—	—	—	—	—	—	—	9.543	295.030	77.944	217.086	0,87	30,9	8,2	3,8	9,4	25	250	170	80	0,00	10,0	6,8	1,5	9,6
3. Ново- кр. надѣльн.	—	—	—	—		—	—	—	—	—	—	4.915	148.925	36.371	112.554		30,3	7,4	4,1	9,3	—	—	—	—		—	—	—	—
Александ. владѣльч.	—	—	—	—		—	—	—	—	—	—	1.653	63.310	13.224	50.086		38,3	8,0	4,8	9,6	6	72	24	48		12,0	4,0	3,0	12,0
въ уѣздѣ	—	—	—	—	—	—	—	—	—	—	—	6.568	212.235	49.595	162.640	0,72	32,3	7,6	4,3	9,4	6	72	24	48	0,00	12,0	4,0	3,0	12,0
4. Повс- кр. надѣльн.	—	—	—	—		—	—	—	—	—	—	3.530	130.257	24.357	105.900		36,9	6,9	5,3	9,0	—	—	—	—		—	—	—	—
вѣжскій. владѣльч.	—	—	—	—		—	—	—	—	—	—	1.911	100.710	16.244	84.466		52,7	8,5	6,2	10,1	8	88	43	45		11,0	5,4	2,0	10,5
въ уѣздѣ	—	—	—	—	—	—	—	—	—	—	—	5.441	230.967	40.601	190.366	0,79	42,4	7,5	5,7	9,4	8	88	43	45	0,00	11,0	5,4	2,0	10,5
5. Россіян- кр. надѣльн.	—	—	—	—		—	—	—	—	—	—	2.572	122.170	20.833	101.337		47,5	8,1	5,9	9,6	—	—	—	—		—	—	—	—
скій. владѣльч.	—	—	—	—		—	—	—	—	—	—	1.369	68.988	12.458	56.530		50,4	9,1	5,5	9,2	1	17	5	12		16,5	4,7	3,4	11,3
въ уѣздѣ	—	—	—	—	—	—	—	—	—	—	—	3.941	191.158	33.291	157.867	0,62	48,5	8,4	5,8	9,5	1	17	5	12	0,00	16,5	4,7	3,4	11,3
6. Тель- кр. надѣльн.	—	—	—	—		—	—	—	—	—	—	1.568	73.853	11.760	62.093		47,1	7,5	6,3	9,1	—	—	—	—		—	—	—	—
шевскій. владѣльч.	—	—	—	—		—	—	—	—	—	—	469	18.572	3.471	15.101		39,6	7,4	5,4	9,4	12	257	78	179		21,4	6,5	3,3	10,4
въ уѣздѣ	—	—	—	—	—	—	—	—	—	—	—	2.037	92.425	15.231	77.194	0,38	45,4	7,5	6,1	9,2	12	257	78	179	0,00	21,4	6,5	3,3	10,4
Шавель- кр. надѣльн.	—	—	—	—		—	—	—	—	—	—	3.881	190.945	27.943	163.002		49,2	7,2	6,8	9,3	—	—	—	—		—	—	—	—
скій. владѣльч.	—	—	—	—		—	—	—	—	—	—	1.582	66.128	11.707	54.421		41,8	7,4	5,6	9,5	32	838	237	601		26,2	7,4	3,5	9,5
въ уѣздѣ	—	—	—	—	—	—	—	—	—	—	—	5.463	257.073	39.650	217.423	0,84	47,1	7,3	6,5	9,3	32	838	237	601	0,00	26,2	7,4	3,5	9,5
Въ губерніи	—	—	—	—	—	—	—	—	—	—	—	38.494	1.486.665	301.893	1.184.772	0,70	38,6	7,8	4,9	9,4	122	2.495	899	1.596	0,00	20,5	7,4	2,8	9,9
кр. надѣльн.	—	—	—	—		—	—	—	—	—	—	25.756	933.385	195.879	737.506		36,2	7,6	4,8	9,4	—	—	—	—		—	—	—	—
владѣльч.	—	—	—	—		—	—	—	—	—	—	12.738	553.280	106.014	447.266		43,4	8,3	5,2	9,4	122	2.495	899	1.596		20,5	7,4	2,8	9,9

УѢЗДЫ. DISTRICTS.	Бобы. Fèves. Посѣвная площадь 1905 г. въ десят. L'aire cultivée en 1905, en dessiatines.	Собрано. Récolte. (Пудовъ. Pouds.)	Посѣяно. Ensemencement. (Пудовъ. Pouds.)	Остатокъ за посѣвомъ. Produit net. Весь. Absolu. (Пудовъ. Pouds.)	Остатокъ за посѣвомъ. Produit net. На 1 душу насел. Par habitant. (Пудовъ. Pouds.)	На 1 десятину. Par dessiatine. Собрано. Récolte. (Пудовъ. Pouds.)	На 1 десятину. Par dessiatine. Посѣяно. Ensemencement. (Пудовъ. Pouds.)	Урожай самъ. Rendement à.	Вѣсъ четверти въ пудахъ. Poids d'une tchetverte en pouds.	Картофель. Посѣвная площадь 1905 г. въ десят. L'aire cultivée en 1905, en dessiatines.	Собрано. Récolte. (Пудовъ. Pouds.)	Посѣяно. Ensemencement. (Пудовъ. Pouds.)	Pommes de terre. Остат. за посѣв. Produit net. Весь. Absolu. (Pouds.)	Остат. за посѣв. Produit net. На 1 душу насел. Par habitant. (Pouds.)	На 1 десятину. Par dessiatine. Собрано. Récolte. (Pouds.)	На 1 десятину. Par dessiatine. Посѣяно. Ensemencement. (Pouds.)	Урожай самъ. Rendement à.	Вѣсъ четверти въ пудахъ. Poids d'une tchetverte en pouds.	Овесъ. Avoine. Посѣвная площадь 1905 г. въ десят. L'aire cultivée en 1905, en dessiatines.	Собрано. Récolte. (Пудовъ. Pouds.)	Посѣяно. Ensemencement. (Пудовъ. Pouds.)	Остатокъ за посѣвомъ. Produit net. (Пудовъ. Pouds.)	На 1 десятину. Par dessiatine. Собрано. Récolte. (Пудовъ. Pouds.)	На 1 десятину. Par dessiatine. Посѣяно. Ensemencement. (Пудовъ. Pouds.)	Урожай самъ. Rendement à.	Вѣсъ четверти въ пудахъ. Poids d'une tchetverte en pouds.	Собрано соломы. Récolte de la paille. Всего. En général. (Пудовъ. Pouds.)	Собрано соломы. Récolte de la paille. На одну десятину. Par dessiatine. (Пудовъ. Pouds.)
1	2	3	4	5	6	7	8	9	10	1	2	3	4	5	6	7	8	9	1	2	3	4	5	6	7	8	9	10
ДОНСК. ВОЙСКА ОБЛ.																												
1. Черкасскій.	кр. надѣльн. —	—	—	—		—	—	—	—	5.531	1.157.085	370.024	787.061		209,2	66,9	3,1	9,6	22.391	1.088.203	161.215	926.988	48,6	7,2	6,8	5,9	1.085.964	48,5
	владѣльч. —	—	—	—		—	—	—	—	1.633	538.563	105.165	433.398		329,8	64,4	5,1	9,8	8.980	690.562	68.248	622.314	76,9	7,6	10,1	5,8	621.416	69,2
	въ уѣздѣ . . —	—	—	—		—	—	—	—	7.164	1.695.648	475.189	1.220.459	4,25	236,7	66,3	3,6	9,7	31.371	1.778.765	229.463	1.549.302	56,7	7,3	7,8	5,9	1.707.380	54,4
2. Донецкій.	кр. надѣльн 113	3.006	509	2.497		26,6	4,5	5,9	10,0	9.879	1.674.491	627.317	1.047.174		169,5	63,5	2,7	9,4	35.798	755.338	207.628	547.710	21,1	5,8	3,6	6,2	587.087	16,4
	владѣльч. 57	906	257	649		15,9	4,5	3,5	10,0	3.497	503.568	173.801	329.767		144,0	49,7	2,9	9,7	15.464	420.621	98.970	321.651	27,2	6,4	4,2	6,4	324.837	21,2
	въ уѣздѣ . . 170	3.912	766	3.146	0,01	23,0	4,5	5,1	10,0	13.376	2.178.059	801.118	1.376.941	2,42	159,2	59,9	2,7	9,5	51.262	1.175.959	306.598	869.361	22,9	6,0	3,8	6,3	911.924	17,8
3. 1-й Донской.	кр. надѣльн. —	—	—	—		—	—	—	—	5.246	842.508	289.055	553.453		160,6	55,1	2,9	9,7	22.634	606.591	117.697	488.894	26,8	5,2	5,1	5,7	656.386	29,0
	владѣльч. . —	—	—	—		—	—	—	—	250	33.250	10.475	22.775		133,0	41,9	3,2	9,7	4.237	124.144	24.575	99.569	29,3	5,8	5,1	6,1	124.144	29,3
	въ уѣздѣ . . —	—	—	—		—	—	—	—	5.496	875.758	299.530	576.228	1,76	159,3	54,5	2,9	9,7	26.871	730.735	142.272	588.463	27,2	5,3	5,1	5,8	780.530	29,0
4. 2-й Донской.	кр. надѣльн. —	—	—	—		—	—	—	—	5.298	797.879	228.344	569.535		150,6	43,1	3,5	9,1	18.341	445.686	73.364	372.322	24,3	4,0	6,1	6,3	346.645	18,9
	владѣльч. . —	—	—	—		—	—	—	—	670	67.603	14.740	52.863		100,9	22,0	4,6	9,8	4.401	154.915	19.364	135.551	35,2	4,4	8,0	7,1	107.384	24,4
	въ уѣздѣ . . —	—	—	—		—	—	—	—	5.968	865.482	243.084	622.398	2,17	145,0	40,7	3,6	9,2	22.742	600.601	92.728	507.873	26,5	4,1	6,5	6,5	454.029	20,0
5. Ростовскій.	кр. надѣльн —	—	—	—		—	—	—	—	1.159	173.502	61.891	111.611		149,7	53,4	2,8	10,0	4.436	222.244	34.157	188.087	50,1	7,7	6,5	6,2	193.410	43,6
	владѣльч. . —	—	—	—		—	—	—	—	1.919	789.860	96.142	693.718		411,6	50,1	8,2	10,0	12.938	754.285	94.447	659.838	58,3	7,3	8,0	6,3	754.285	58,3
	въ уѣздѣ . . —	—	—	—		—	—	—	—	3.078	963.362	158.033	805.329	1,87	313,0	51,3	6,1	10,0	17.374	976.529	128.604	847.925	56,2	7,4	7,6	6,3	947.695	54,5
6. Салъскій.	кр. надѣльн. —	—	—	—		—	—	—	—	289	31.068	10.115	20.953		107,5	35,0	3,1	10,0	4.489	66.886	21.098	45.788	14,9	4,7	3,2	6,5	75.415	16,8
	владѣльч. . —	—	—	—		—	—	—	—	313	47.576	15.650	31.926		152,0	50,0	3,0	10,0	17.480	421.268	92.644	328.624	24,1	5,3	4,5	6,2	384.560	22,0
	въ уѣздѣ . . —	—	—	—		—	—	—	—	602	78.644	25.765	52.879	0,61	130,6	42,8	3,0	10,0	21.969	488.154	113.742	374.412	22,2	5,2	4,3	6,3	459.975	20,9
7. Таганрогскій.	кр. надѣльн 17	573	56	517		33,7	3,3	10,2	10,0	3.682	720.936	260.686	460.250		195,8	70,8	2,8	9,6	2.575	84.975	17.510	67.465	33,0	6,8	4,9	6,2	69.010	26,8
	владѣльч. —	—	—	—		—	—	—	—	4.059	700.989	220.810	480.179		172,7	54,4	3,2	9,6	15.601	677.083	109.207	567.876	43,4	7,0	6,2	6,4	747.288	47,9
	въ уѣздѣ . . 17	573	56	517	0,00	33,7	3,3	10,2	10,0	7.741	1.421.925	481.496	940.429	1,88	183,7	62,2	3,0	9,6	18.176	762.058	126.717	635.341	41,9	7,0	6,0	6,4	816.298	44,9
8. Усть-Медвѣдиц.	кр. надѣльн. —	—	—	—		—	—	—	—	6.732	935.748	405.266	530.482		139,0	60,2	2,3	8,8	34.188	598.290	177.778	420.512	17,5	5,2	3,4	5,6	523.076	15,3
	владѣльч. . —	—	—	—		—	—	—	—	260	101.062	20.982	80.080		388,7	80,7	4,8	9,8	3.086	64.806	19.442	45.364	21,0	6,3	3,3	6,0	64.497	20,9
	въ уѣздѣ . . —	—	—	—		—	—	—	—	6.992	1.036.810	426.248	610.562	2,10	148,3	61,0	2,4	8,9	37.274	663.096	197.220	465.876	17,8	5,3	3,4	5,6	587.573	15,8
9. Хоперскій.	кр. надѣльн. —	—	—	—		—	—	—	—	6.939	783.413	430.912	352.501		112,9	62,1	1,8	8,7	47.140	532.682	268.698	263.984	11,3	5,7	2,0	5,6	697.672	14,8
	владѣльч. . —	—	—	—		—	—	—	—	371	54.908	18.736	36.172		148,0	50,5	2,9	10,0	8.867	198.621	72.709	125.912	22,4	8,2	2,7	5,5	216.355	24,4
	въ уѣздѣ . . —	—	—	—		—	—	—	—	7.310	838.321	419.648	388.673	1,34	114,7	61,5	1,9	8,8	56.007	731.303	341.407	389.896	13,1	6,1	2,1	5,6	914.027	16,3
	Въ области . 187	4.485	822	3.663	0,00	24,0	4,3	5,6	10,0	57.727	9.954.009	3.360.111	6.593.898	2,15	172,4	58,2	3,0	9,4	283.046	7.907.200	1.678.751	6.228.449	27,9	5,9	4,7	6,0	7.579.431	26,8
	кр. надѣльн. 130	3.579	565	3.014		27,5	4,3	6,4	10,0	44.755	7.116.630	2.683.610	4.433.020		159,0	60,0	2,7	9,3	191.992	4.400.895	1.079.145	3.321.750	22,9	5,6	4,1	5,9	4.234.665	22,1
	владѣльч. . 57	906	257	649		15,9	4,5	3,5	10,0	12.972	2.837.379	676.501	2.160.878		218,7	52,2	4,2	9,8	91.054	3.506.305	599.606	2.906.699	38,5	6,6	5,8	6,2	3.344.766	36,7
КОВЕНСКАЯ.																												
1. Ковенскій.	кр. надѣльн. 124	4.018	992	3.026		32,4	8,0	4,1	9,3	5.206	2.277.104	421.686	1.855.418		437,4	81,0	5,4	8,4	12.654	426.440	131.602	294.838	33,7	10,4	3,2	5,6	854.145	67,5
	владѣльч. . 6	180	42	138		30,0	7,0	4,3	9,2	2.501	1.189.726	221.439	968.287		475,7	88,5	5,4	8,1	13.324	546.284	157.223	389.061	41,0	11,8	3,5	6,1	1.188.501	89,2
	въ уѣздѣ . . 130	4.198	1.034	3.164	0,01	32,3	8,0	4,1	9,3	7.707	3.466.830	643.125	2.823.705	11,29	449,8	83,3	5,4	8,3	25.978	972.724	288.825	683.899	37,4	11,1	3,4	5,9	2.042.646	78,6
2. Вилькомірскій.	кр. надѣльн. 316	9.006	2.528	6.478		28,5	8,0	3,6	9,0	9.949	3.765.697	861.583	2.904.114		378,5	86,6	4,4	8,5	16.738	528.921	187.466	341.455	31,6	11,2	2,8	5,6	1.034.408	61,8
	владѣльч. . 15	405	75	330		27,0	5,0	5,4	8,3	2.920	1.425.544	264.260	1.161.284		488,2	90,5	5,4	7,8	10.798	416.803	114.459	302.344	38,6	10,6	3,6	6,2	1.171.583	108,5
	въ уѣздѣ . . 331	9.411	2.603	6.808	0,03	28,4	7,9	3,6	9,0	12.869	5.191.241	1.125.843	4.065.398	16,38	403,4	87,5	4,6	8,3	27.536	945.724	301.925	643.799	34,3	11,0	3,1	5,8	2.205.991	80,1
3. Ново-Александ.	кр. надѣльн. 206	7.478	1.648	5.830		36,3	8,0	4,5	9,6	10.151	3.773.127	916.735	2.856.392		371,7	90,3	4,1	8,2	19.201	460.824	201.611	259.213	24,0	10,5	2,3	5,3	829.483	43,2
	владѣльч. . 95	3.990	855	3.135		42,0	9,0	4,7	8,8	2.608	1.214.285	238.110	976.175		465,6	91,3	5,1	7,9	9.359	334.116	99.205	234.911	35,7	10,6	3,4	5,6	741.233	79,2
	въ уѣздѣ . . 301	11.468	2.503	8.965	0,04	38,1	8,3	4,6	9,4	12.759	4.987.412	1.154.845	3.832.567	16,90	390,9	90,5	4,3	8,1	28.560	794.940	300.816	494.124	27,8	10,5	2,6	5,4	1.570.716	55,0
4. Поневѣжскій.	кр. надѣльн. 227	13.211	2.043	11.168		58,2	9,0	6,5	9,3	4.999	2.175.565	490.402	1.685.163		435,2	98,1	4,4	7,1	16.948	611.823	159.311	452.512	36,1	9,4	3,8	5,7	1.288.048	76,0
	владѣльч. . 28	2.688	280	2.408		96,0	10,0	9,6	10,0	2.192	861.237	163.623	697.614		392,9	74,6	5,3	7,9	13.917	709.767	150.304	559.463	51,0	10,8	4,7	5,7	1.679.782	120,7
	въ уѣздѣ . . 255	15.899	2.323	13.576	0,06	62,3	9,1	6,8	9,4	7.191	3.036.802	654.025	2.382.777	9,89	422,3	91,0	4,6	7,3	30.865	1.321.590	309.615	1.011.975	42,8	10,0	4,3	5,7	2.967.830	96,2
5. Россіенскій.	кр. надѣльн. 203	16.240	2.030	14.210		80,0	10,0	8,0	9,0	9.319	4.381.794	787.456	3.594.338		470,2	84,5	5,6	8,9	24.654	1.304.197	276.125	1.028.072	52,9	11,2	4,7	5,5	2.184.344	88,6
	владѣльч. . 13	416	130	286		32,0	10,0	3,2	8,8	2.520	1.261.764	216.972	1.044.792		500,7	86,1	5,8	8,5	13.000	726.700	146.900	579.800	55,9	11,3	4,9	4,8	1.294.800	99,6
	въ уѣздѣ . . 216	16.656	2.160	14.496	0,06	77,1	10,0	7,7	9,0	11.839	5.643.558	1.004.428	4.639.130	18,18	476,7	84,8	5,6	8,8	37.654	2.030.897	423.025	1.607.872	53,9	11,2	4,8	5,2	3.479.144	92,4
6. Тельшевскій.	кр. надѣльн. 282	10.716	1.664	9.052		38,0	5,9	6,4	8,7	8.800	4.042.720	867.680	3.175.040		459,4	98,6	4,7	7,6	18.414	830.471	197.030	633.441	45,1	10,7	4,2	5,6	1.303.711	70,8
	владѣльч. . 19	456	152	304		24,0	8,0	3,0	9,0	1.753	820.053	134.630	685.423		467,8	76,8	6,1	8,1	12.092	600.972	133.012	467.960	49,7	11,0	4,5	6,3	1.088.280	90,0
	въ уѣздѣ . . 301	11.172	1.816	9.356	0,05	37,1	6,0	6,2	8,7	10.553	4.862.773	1.002.310	3.860.463	19,23	460,8	95,0	4,9	7,7	30.506	1.431.443	330.042	1 101.401	46,9	10,8	4,3	5,9	2.391.991	78,4
7. Шавельскій.	кр. надѣльн. 162	9.558	1.296	8.262		59,0	8,0	7,4	8,9	8.144	4.699.088	693.054	4.006.034		577,0	85,1	6,8	8,8	24.603	1.011.183	218.967	792.216	41,1	8,9	4,6	5,5	1.852.606	75,3
	владѣльч. 125	3.500	1.125	2.375		28,0	9,0	3,1	8,5	2.745	1.379.637	230.306	1.149.331		502,6	83,9	6,0	9,1	19.591	959.959	201.787	758.172	49,0	10,3	4,8	5,8	1.700.499	86,8
	въ уѣздѣ . . 287	13.058	2.421	10.637	0,04	45,5	8,4	5,4	8,8	10.889	6.078.725	923.360	5.155.365	19,85	558,2	84,8	6,6	8,9	44.194	1.971.142	420.754	1.550.388	44,6	9,5	4,7	5,6	3.553.105	80,4
	Въ губерніи . 1.821	81.862	14.860	67.002	0,04	45,0	8,2	5,5	9,1	73.807	33.267.341	6.507.936	26.759.405	15,91	450,7	88,2	5,1	8,3	225.293	9.468.460	2.375.002	7.093.458	42,9	10,5	4,0	5,6	18.211.423	80,8
	кр. надѣльн. 1.520	70.227	12.201	58.026		46,2	8,0	5,8	9,1	56.568	25.115.095	5.038.596	20.076.499		440,0	89,1	4,9	8,3	133.212	5.173.859	1.372.112	3.801.747	38,8	10,3	3,8	5,5	9.346.745	70,6
	владѣльч. . 301	11.635	2.659	8.976		38,7	8,8	4.4	8,9	17.239	8.152.246	1.469.340	6.682.906		472,9	85,2	5,6	8,2	92.081	4.294.601	1.002.890	3.291.711	46,6	10,9	4,3	5,7	8.864.678	96,3

УѢЗДЫ. DISTRICTS.	Яровая рожь. Seigle de printemps.											Яровая пшеница. Froment de printemps.											
	Посѣвная площадь 1905 г. въ десят. L'aire cultivée en 1905, en dessiatines.	Собрано. Récolte.	Посѣяно. Ensemencement.	Остат. за посѣв. Produit net. Весь. Absolu.	Остат. за посѣв. Produit net. На 1 душу насел. Par habitant.	На 1 десят. Par dessiat. Собрано. Récolte.	На 1 десят. Par dessiat. Посѣяно. Ensemencement.	Урожай самъ. Rendement à.	Въсъ четверти въ пудахъ. Poids d'une tchetverte en pouds.	Собрано соломы. Récolte de la paille. Всего. En général.	Собрано соломы. Récolte de la paille. На одну десятину. Par dessiatine.	Посѣвная площадь 1905 г. въ десят. L'aire cultivée en 1905, en dessiatines.	Собрано. Récolte.	Посѣяно. Ensemencement.	Остат. за посѣв. Produit net. Весь. Absolu.	Остат. за посѣв. Produit net. На 1 душу насел. Par habitant.	На 1 десят. Par dessiat. Собрано. Récolte.	На 1 десят. Par dessiat. Посѣяно. Ensemencement.	Урожай самъ. Rendement à.	Въсъ четверти въ пудахъ. Poids d'une tchetverte en pouds.	Собрано соломы. Récolte de la paille. Всего. En général.	Собрано соломы. Récolte de la paille. На одну десятину. Par dessiatine.
	Пудовъ. Pouds.									Пудовъ. Pouds.		Пудовъ.			Пудовъ. Pouds.					Пудовъ. Pouds.			
1	2	3	4	5	6	7	8	9	10	11	12	1	2	3	7	8	9	10	11	21	13	14	
СТАВРОПОЛЬСКАЯ.																							
1. Ставропольскій. кр. надѣльн.	—	—	—	—		—	—	—	—	—		24.317	860.822	160.492	700.330		35,4	6,6	5,4	10,0	863.254	35,5	
владѣльч.	—	—	—	—		—	—	—	—	—	—	6.890	323.830	46.852	276.978		47,0	6,8	6,9	9,9	376.883	54,7	
въ уѣздѣ . .	—	—	—	—		—	—	—	—	—		31.207	1.184.652	207.344	977.308	5,45	38,0	6,6	5,7	10,0	1.240.137	39,7	
2. Александров. кр. надѣльн.	—	—	—	—		—	—	—	—	—		8.368	379.907	68.618	311.289		45,4	8,2	5,5	9,7	379.907	45,4	
владѣльч.	—	—	—	—		—	—	—	—	—	—	2.081	141.924	19.353	122.571		68,2	9,3	7,3	10,0	127.982	61,5	
въ уѣздѣ .	—	—	—	—		—	—	—	—	—	—	10.449	521.831	87.971	433.860	2,12	49,9	8,4	5,9	9,8	507.889	48,6	
3. Благодаренскій. кр. надѣльн.	8	260	58	202		32,5	7,2	4,5	9,0	338	42,3	46.227	882.936	332.834	550.102		19,1	7,2	2,7	9,9	725.764	15,7	
владѣльч. .	—	—	—	—		—	—	—	—	—	—	14.500	192.850	110.200	82.650		13,3	7,6	1,8	9,3	268.250	18,5	
въ уѣздѣ	8	260	58	202	0,00	32,5	7,2	4,5	9,0	338	42,3	60.727	1.075.786	443.034	632.752	3,00	17,7	7,3	2,4	9,8	994.014	16,4	
4. Медвѣженскій. кр. надѣльн.	6	195	43	152		32,5	7,2	4,5	9,0	254	42,3	142.311	5.521.667	910.790	4.610.877		38,8	6,4	6,1	10,0	5.393.587	37,9	
владѣльч. .	—	—	—	—		—	—	—	—	—	—	18.156	673.588	119.930	553.658		37,1	6,6	5,6	10,0	628.198	34,6	
въ уѣздѣ .	6	195	43	152	0,00	32,5	7,2	4,5	9,0	254	42,3	160.467	6.195.255	1.030.720	5.164.535	19,92	38,6	6,4	6,0	10,0	6.021.785	37,5	
5. Прасковейскій. кр. надѣльн.	—	—	—	—		—	—	—	—	—	—	14.802	452.941	122.857	330.084		30,6	8,3	3,7	9,6	370.050	25,0	
владѣльч. .	50	1.640	355	1.285		32,8	7,1	4,6	9,0	2.155	43,1	7.185	169.566	60.354	109.212		23,6	8,4	2,8	9,9	221.298	30,8	
въ уѣздѣ . .	50	1.640	355	1.285	0,01	32,8	7,1	4,6	9,0	2.155	43,1	21.987	622.507	183.211	439.296	3,42	28,5	8,3	3,4	9,6	591.348	26,8	
Въ губерніи .	64	2.095	456	1.639	0,00	32,7	7,1	4,6	9,0	2.747	42,9	284.837	9.600.031	1.952.280	7.647.751	77,7	33,7	6,9	4,9	9,9	9.355.173	32,8	
кр. надѣльн.	14	455	101	354		32,5	7,2	4,5	9,0	592	42,3	236.025	8.098.273	1.595.591	6.502.682		34,3	6,8	5,0	9,9	7.732.562	32,8	
владѣльч. .	50	1.640	355	1.285		32,8	7,1	4,6	9,0	2.155	43,1	48.812	1.501.758	356.689	1 145.069		30,8	7,3	4,2	9,9	1.622.611	33,2	
МОГИЛЕВСКАЯ.																							
1. Могилевскій. кр. надѣльн.	69	2.795	621	2.174		40,5	9,0	4,5	8,0	4.554	66,0	1.201	62.212	13.451	48.761		51,8	11,2	4,6	9,4	131.750	109,7	
владѣльч. .	170	6.069	1.615	4.454		35,7	9,5	3,8	10,3	15.300	90,0	473	21.474	5.108	16.366		45,4	10,8	4,2	10,0	33.914	71.7	
въ уѣздѣ .	239	8.864	2.236	6.628	0,04	37,1	9,4	4,0	9,4	19.854	83,1	1.674	83.686	18.559	65.127	0,35	50,0	11,1	4,5	9,5	165.664	99,0	
2. Быховскій. кр. надѣльн.	345	7.245	2.864	4.381		21,0	8,3	2,5	8,1	18.561	53,8	613	23.355	6.498	16.857		38,1	10,6	3,6	8,8	49.898	81.4	
владѣльч. .	140	1.120	1.120	0		8,0	8,0	1,0	8,0	2.100	15,0	179	4.475	1.951	2.524		25,0	10,9	2,3	11,3	7.160	40.0	
въ уѣздѣ . .	485	8.365	3.984	4.381	0,03	17,2	8,2	2,1	8,1	20.661	42,6	792	27.830	8.449	19.381	0,13	35,2	10,7	3,3	9,1	57.058	72,0	
3. Гомельскій. кр. надѣльн.	101	4.040	808	3.232		40,0	8,0	5,0	9,0	3.232	32,0	61	2.715	516	2.196		44,5	8,5	5,2	10,0	5.368	88,0	
владѣльч. .	71	3.905	710	3.195		55,0	10,0	5,5	10,0	3.373	47,5	36	2.016	360	1.656		56,0	10,0	5,6	9,1	2.578	71,6	
въ уѣздѣ . .	172	7.945	1.518	6.427	0,02	46,2	8,8	5,2	9,5	6.605	38,4	97	4.731	879	3.852	0,01	48,8	9,1	5,4	9,6	7.946	81,9	
4. Горецкій. кр. надѣльн.	35	1.750	385	1.365		50,0	11,0	4,5	7,8	2.800	80,0	1.275	86.700	16.830	69.870		68,0	13,2	5,2	9,6	128.393	100,7	
владѣльч. .	13	416	143	273		32,0	11,0	2,9	8,6	943	72.5	251	17.645	2.962	14.683		70,3	11,8	6,0	10,6	22.690	90,4	
въ уѣздѣ . .	48	2.166	528	1.638	0,01	45,1	11,0	4,1	7,9	3.743	78,0	1.526	104.345	19.792	84.553	0,59	68,4	13,0	5,3	9,8	151.083	99,0	
5. Климовичскій. кр. надѣльн.	443	10.632	3.455	7.177		24,0	7,8	3,1	8,3	12.891	29,1	314	17.364	3.234	14.130		55,3	10,3	5,4	9,3	17.678	56,3	
владѣльч. .	88	3.150	801	2.349		35,8	9,1	3,9	9,3	3.467	39,4	42	1.848	420	1.428		44,0	10,0	4,4	9,8	3.486	83,0	
въ уѣздѣ . .	531	13.782	4.256	9.526	0,06	26,0	8,0	3,2	8,5	16.358	30,8	356	19.212	3.654	15.558	0,09	54,0	10,2	5,3	9,3	21.164	59,4	
6. Мстиславскій. кр. надѣльн.	8	212	72	140		26,5	9,0	2,9	8,3	336	42,0	391	23.343	4.263	19.081		59,7	10,9	5,5	9,5	37.341	95,5	
владѣльч.	2	82	19	63		41,0	9,5	4,3	8,9	85	42,5	301	12.281	2.760	9.512		40.8	9,2	4,4	9,4	18.873	62,7	
въ уѣздѣ . .	10	294	91	203	0,00	29,4	9,1	3,2	8,5	421	42,1	692	35.624	7.033	28.593	0,24	51,5	10,2	5,1	9,5	56.214	81,2	
7. Оршанскій. кр. надѣльн.	100	3.090	920	2.170		30,9	9,2	3,4	8,0	5.070	50,7	756	30.467	8.466	22.000		40,3	11,2	3,6	8,7	42.336	56,0	
владѣльч. .	119	3.451	1.547	1.904		29,0	13,0	2,2	7,0	7.735	65.0	383	22.023	4.362	17.657		57,5	11,4	5,0	9,0	26.044	68,0	
въ уѣздѣ . .	219	6.541	2.467	4.074	0,02	29,9	11,3	2,7	7,4	12.805	58,5	1.139	52.490	12.833	39.657	0,18	46,1	11,3	4,1	8,8	68.380	60,0	
8. Рогачевскій. кр. надѣльн.	139	5.838	1.473	4.365		42.0	10,6	4,0	9,0	7.923	57,0	464	17.307	5.011	12.296		37,3	10,8	3,5	9,0	27.098	58,4	
владѣльч. .	26	1.456	208	1.248		56,0	8,0	7,0	8,0	2.080	80,0	127	8.636	1.272	7.366		68,0	10,0	6,8	8,5	7.620	60,0	
въ уѣздѣ . .	165	7.294	1.681	5.613	0,02	44,2	10,2	4,3	8,7	10.003	60,6	591	25.943	6.283	19.662	0,07	43,9	10,6	4,1	8,8	34.718	58,7	
9. Сѣнненскій. кр. надѣльн.	257	5.474	2.390	3.084		21,3	9,3	2,3	7,9	9.098	35,4	541	13.741	4.594	9.142		25,4	8,5	3,0	8,4	32.190	59,5	
владѣльч. .	62	1.649	663	986		26,6	10,7	2,5	8,0	2.697	43,5	200	11.600	2.048	9.560		58,0	10,2	5,7	8,0	16.000	80,0	
въ уѣздѣ . .	319	7.123	3.053	4.070	0,02	22,3	9,6	2,3	7,9	11.795	37,0	741	25.341	6.643	18.702	0,10	34,2	9,0	3,8	8,2	48.190	65,0	
10. Чаусскій. кр. надѣльн.	384	14.822	3.802	11.020		38,6	9,9	3,9	8,4	22.848	59,5	732	39.894	8.053	31.842		54,5	11,0	5,0	8,7	50.728	69,3	
владѣльч. .	57	2.024	587	1.437		35,5	10,3	3,4	9,2	5.569	97,7	199	9.333	2.161	7.164		46,9	10,9	4,3	10,1	20.577	103,4	
въ уѣздѣ . .	441	16.846	4.389	12.457	0,12	38,2	10,0	3,8	8,5	28.417	64,4	931	49.227	10.224	39.006	0,37	52,9	11,0	4,8	8,9	71.305	76,6	
11. Черниковскій. кр. надѣльн.	208	6.136	2.205	3.931		29,5	10,6	2,8	8,4	11.398	54,8	465	13.997	4.462	9.533		30,1	9,6	3,1	8,6	20.274	43,6	
владѣльч. .	297	13.662	2.911	10.751		46,0	9,8	4,7	8,5	13.365	45,0	205	9.000	2.070	6.929		43,9	10,1	4,3	9,7	17.036	83,1	
въ уѣздѣ . .	505	19.798	5.116	14.682	0,08	39,2	10,1	3,9	8,5	24.763	49,0	670	22.997	6.532	16.462	0,09	34,3	9,8	3,5	9,0	37.310	55,7	
Въ губерніи	3.134	99.018	29.319	69.699	0,04	31,6	9,4	3,4	8,5	155.425	49,6	9.209	451.426	100.870	350.553	0,18	49,0	11,0	4,5	9,2	719.032	78,1	
кр. надѣльн.	2.089	62.034	18.995	43.039		29,7	9,1	3,3	8,3	98.711	47,3	6.813	331.095	75.380	255.708		48,6	11,1	4,4	9,2	543.054	79,7	
владѣльч. .	1.045	36.984	10.324	26.660		35,5	9,9	3,6	8,7	56.714	54,3	2.396	120.331	25.490	94.845		50,2	10,6	4,7	9,5	175.978	73,4	

УѢЗДЫ. DISTRICTS.	Ячмень. Orge.										
	Посѣвная площадь 1905 г. въ десят. L'aire cultivée en 1905, en dessiatines.	Собрано. Récolte.	Посѣяно. Ensemencement.	Остат. за посѣв. Produit net. Весь. Absolu.	Остат. за посѣв. Produit net. На 1 душу насел. Par habitant.	На 1 десят. Par dessiat. Собрано. Récolte.	На 1 десят. Par dessiat. Посѣяно. Ensemencement.	Урожай самъ. Rendement à.	Въсъ четверти въ пудахъ. Poids d'une tchetverte en pouds.	Собрано соломы. Récolte de la paille. Всего. En général.	Собрано соломы. Récolte de la paille. На одну десятину. Par dessiatine.
	Пудовъ. Pouds.									Пудовъ. Pouds.	
1	1	2	3	4	5	6	7	8	9	10	11
СТАВРОПОЛЬСКАЯ.											
1. Ставропольскій. кр. надѣльн.	36.424	1.926.830	258.610	1.668.220		52,9	7,1	7,4	9,4	1.245.701	34,2
владѣльч.	9.983	659.876	67.984	591.892		66,1	6,8	9.7	9,7	539 082	54 0
въ уѣздѣ . .	46.407	2.586.706	326.594	2.260.112	12,61	55,7	7,0	7,9	9,5	1.784.783	38,5
2. Александров. кр. надѣльн.	28.225	1.673.743	248.380	1.425.363		59,3	8,8	6,7	9,0	1.315.285	46,6
владѣльч.	2.509	219.036	22.832	196.204		87,3	9,1	9,6	9.2	197.206	78,6
въ уѣздѣ .	30.734	1.892.779	271.212	1.621.567	7,93	61,6	8,8	7,0	9,0	1.512.491	49.2
3. Благодаренскій. кр. надѣльн.	60.728	1.676.093	491.897	1.184.196		27,6	8,1	3,4	9,0	1.026.303	16,9
владѣльч. .	8.961	174.740	77.961	96.779		19,5	8,7	2,2	8,8	102.155	11,4
въ уѣздѣ	69,689	1.850.833	569.858	1.280.975	6,07	26,6	8,2	3.2	9,0	1.128.458	16,2
4. Медвѣженскій. кр. надѣльн.	63.479	3.662.738	450.701	3.212.037		57,7	7,1	8,1	8,8	2,393,158	37,7
владѣльч. .	6.375	259.463	40.163	219.300		40,7	6,3	6,5	10,0	196.350	30,8
въ уѣздѣ .	69.854	3.922.201	490.864	3.431.337	13,23	56,1	7,0	8,0	9,1	2.589.508	37,1
5. Прасковейскій. кр. надѣльн.	26.231	1.028.255	228.210	800 045		39,2	8,7	4,5	8,4	742.337	28,3
владѣльч. .	4.415	172.627	39.735	132.892		39,1	9,0	4,3	9.1	131.126	29,7
въ уѣздѣ . .	30.646	1.200.882	267.945	932.937	7,27	39,2	8,7	4,5	8,5	873.463	28,5
Въ губерніи .	247.330	11.453.401	1.926,473	9.526.928	9,69	46,3	7,8	5,9	9,1	7.888.703	31,9
кр. надѣльн.	215.087	9.967.659	1.677.798	8.289.861		46,3	7,8	5,9	9.0	6.722.784	31,3
владѣльч. .	32.243	1.485.742	248.675	1.237.067		46,1	7,7	6,0	9,5	1.165.919	36.2
МОГИЛЕВСКАЯ.											
1. Могилевскій. кр. надѣльн.	4.547	223.258	52.291	170.967		49.1	11,5	4,3	7,8	382.857	84,2
владѣльч. .	2.136	103.382	24.350	79.032		48,4	11,4	4,2	8,2	146.957	68,8
въ уѣздѣ .	6.683	326.640	76.641	249.999	1,36	48,9	11,5	4,3	7,9	529.814	79,3
2. Быховскій. кр. надѣльн.	3.479	140.552	35.834	104.718		40,4	10,3	3,9	8,2	194.128	55,8
владѣльч. .	848	36.803	7.547	29.256		43,4	8,9	4,9	9,1	39.941	47,1
въ уѣздѣ . .	4.327	177.355	43.381	133.974	0,90	41,0	10,0	4,1	8,4	234.069	54,1
3. Гомельскій. кр. надѣльн.	3.626	189.640	37.348	152.292		52,3	10,3	5,1	7,7	239.679	66,1
владѣльч. .	1.178	50.301	10.720	39.581		42,7	9,1	4,7	8,6	59.253	50,3
въ уѣздѣ . .	4.804	239.941	48.068	191.873	0,71	49,9	10,0	5,0	7,9	298.932	62,2
4. Горецкій. кр. надѣльн.	3.503	155.183	41.335	113.848		44,3	11,8	3,8	7,8	222.791	63,6
владѣльч. .	763	41.889	8.240	33.649		54,9	10,8	5,1	8,1	44.864	58,8
въ уѣздѣ . .	4.266	197.072	49.575	147.497	1,02	46,2	11,6	4,0	7,9	267.655	62,7
5. Климовичскій. кр. надѣльн.	4.259	216.783	45.145	171.638		50,9	10,6	4,8	8,0	201.451	47,3
владѣльч. .	675	31.523	6.885	24.638		46,7	10,2	4,6	8,4	33.143	49,1
въ уѣздѣ . .	4.934	248.306	52.030	196.276	1,16	50,3	10,5	4,8	8,0	234.594	47,5
6. Мстиславскій. кр. надѣльн.	3.193	151.029	34.804	116.225		47,3	10,9	4,3	7,3	241.391	75,6
владѣльч.	1.573	84.785	17.932	66.853		53,9	11,4	4.7	7,6	105.548	67,1
въ уѣздѣ . .	4.766	235.814	52.736	183.078	1,52	49,5	11,1	4,5	7,4	346.939	72,8
7. Оршанскій. кр. надѣльн.	4.080	157.080	42 024	115.056		38,5	10,3	3,7	8,0	263.160	64,5
владѣльч. .	2.706	148.830	28,142	120.688		55,0	10,4	5,3	8,0	189.691	70,1
въ уѣздѣ . .	6.786	305.910	70.166	235.744	1,09	45,1	10,3	4,4	8,0	452.851	66,7
8. Рогачевскій. кр. надѣльн.	3.561	150.274	37.034	113.240		42,2	10,4	4,1	7,9	190.870	53,6
владѣльч. .	1.891	93.415	17.397	76.018		49,4	9,2	5,4	7,9	82.259	43,5
въ уѣздѣ . .	5.452	243.689	54.431	189.258	0,72	44,7	10,0	4,5	7,9	273.129	50,1
9. Сѣнненскій. кр. надѣльн.	7.651	232 590	60.443	172.147		30,4	7,9	3,8	7,3	333.584	43,6
владѣльч. .	5.550	223.665	58.830	164.835		40,3	10,6	3,8	7,5	434.565	78,3
въ уѣздѣ . .	13.201	456.255	119.273	336.982	1,81	34,6	9,0	3,8	7.4	768.149	58,2
10. Чаусскій. кр. надѣльн.	2.892	133.610	31.234	102.376		46,2	10,8	4,3	7,8	183.931	63,6
владѣльч. .	1.034	43.221	10.754	32.467		41,8	10,4	4,0	8,4	79.618	77.0
въ уѣздѣ . .	3.926	176.831	41.988	134.843	1,26	45,0	10.7	4,2	7,9	263.549	67,1
11. Черниковскій. кр. надѣльн.	5.014	210.087	45.126	164.961		41,9	9,0	4,7	8,0	248.694	49,6
владѣльч. .	1.867	106.792	20,537	86.255		57,2	11,0	5,2	8,8	108.846	58,3
въ уѣздѣ . .	6.881	316.879	65 663	251.216	1,41	46,1	9,5	4,8	8,3	357.540	52.0
Въ губерніи	66.026	2.924.692	673.952	2.250.740	1,13	44,3	10,2	4,3	7,9	4.027.221	61,0
кр. надѣльн.	45.805	1.960.085	462.618	1.497.468		42,8	10,1	4.2	7,8	2.702.536	59,0
владѣльч. .	20.221	964.606	211.334	753.272		47,7	10,5	4.6	8,0	1.324.685	65,5

УѢЗДЫ. DISTRICTS.	Полба. Épeautre.										Гречиха Sarrasin.									
	Посѣвная площадь 1905 г. въ десят. L'aire cultivée en 1905, en dessiatines.	Собрано. Récolte.	Посѣяно. Ensemencement.	Остат. за посѣв. Produit net.		На 1 десят. Par dessiat.		Урожай самъ. Rendement à.	Вѣсъ четверти въ пудахъ. Poids d'une tchetverte en pouds.	Собрано соломы. Récolte de la paille.		Посѣвная площадь 1905 г. въ десят. L'aire cultivée en 1905, en dessiatines.	Собрано. Récolte.	Посѣяно. Ensemencement.	Остат. за посѣв. Produit net.		На 1 десят. Par dessiat.		Урожай самъ. Rendement à.	Вѣсъ четверти въ пудахъ. Poids d'une tchetverte en pouds.	Собрано соломы. Récolte de la paille.	
				Весъ. Absolu.	На 1 душу насел. Par habitant.	Собрано. Récolte.	Посѣяно. Ensemencement.			Всего. En général.	На 1 десятину. Par dessiatine.				Весъ. Absolu.	На 1 душу насел. Par habitant.	Собрано. Récolte.	Посѣяно. Ensemencement.			Всего. En général.	На одну десятину. Par habitant.
	Пудовъ. Pouds.									Пудовъ. Pouds.		Пудовъ.			Pouds.						Пудовъ. Pouds.	
1	2	3	4	5	6	7	8	9	10	11	12	1	2	3	4	5	6	7	8	9	10	11
СТАВРОПОЛЬСКАЯ.																						
1. Ставропольскій. кр. надѣльн.	—	—	—	—		—	—	—	—	—	—	133	3.990	57								
владѣльч. .	—	—	—	—		—	—	—	—	—	—	3	90	1	3.418		30,0	4,3	7,0	7,0	8.818	66,3
въ уѣздѣ . .	—	—	—	—		—	—	—	—	—	—	136	4.080	585	77		30,0	4,3	7,0	7,0	199	66,3
2. Александров. кр. надѣльн.	—	—	—	—		—	—	—	—	—	—	4	84	16	3.495	0,02	30,0	4,3	7,0	7,0	9.017	66,3
владѣльч. .	—	—	—	—		—	—	—	—	—	—	51	1.530	219	68		21,0	4,1	5,3	6,5	154	38,4
въ уѣздѣ . .	—	—	—	—	—	—	—	—	—	—	—	55	1.614	235	1.311		30,0	4,3	7,0	7,0	2.361	46,3
3. Благодаренскій кр. надѣльн.	—	—	—	—		—	—	—	—	—	—	112	2.800	448	1.379	0,01	29,3	4,3	6,9	7,0	2.515	45,7
владѣльч. .	—	—	—	—		—	—	—	—	—	—	—	—	—	2.352		25,0	4,0	6,3	7,0	1.120	10,0
въ уѣздѣ . .	—	—	—	—		—	—	—	—	—	—	112	2.800	448	—		—	—	—	—	—	—
4. Медвѣженскій. кр. надѣльн.	—	—	—	—		—	—	—	—	—	—	3	25	12	2.352	0,01	25,0	4,0	6,3	7,0	1.120	10,0
владѣльч. .	5	250	40	210		50,0	8,0	6,3	7,0	95	19,0	—	—	—	13		8,3	4,0	2,1	6,0	115	38,4
въ уѣздѣ . .	5	250	40	210	0,00	50,0	8,0	6,3	7,0	95	19,0	3	25	12	—		—	—	—	—	—	—
5. Прасковейскій. кр. надѣльн.	6	212	48	164		35,4	8,0	4,4	7,0	95	15,8	—	—	—	13	0,00	8,3	4,0	2,1	6,0	115	38,4
владѣльч. .	—	—	—	—		—	—	—	—	—	—	—	—	—	—		—	—	—	—	—	—
въ уѣздѣ . .	6	212	48	164	0,00	35,4	8,0	4,4	7,0	95	15,8	—	—	—	—		—	—	—	—	—	—
Въ губерніи .	11	462	88	374	0,00	42,0	8,0	5,3	7,0	190	17,3	306	8.519	1.280	—		—	—	—	—	—	—
кр. надѣльн.	6	212	48	164		35,4	8,0	4,4	7,0	95	15,8	252	6.899	1.048	28.092		1.061.878	81.467	980.411		37,8	2,9
владѣльч. .	5	250	40	210		50,0	8,0	6,3	7,0	95	19,0	54	1.620	232	5.680		245.376	14.768	230.608		43,2	2,6
															33.772		1.307.254	96.235	1.211.019	9,44	38,7	2,8
МОГИЛЕВСКАЯ.															7.239	0,01	27,8	4,2	6,7	7,0	12.767	41,7
1. Могилевскій. кр. надѣльн.	—	—	—	—		—	—	—	—	—	—	1.072	45.024	10.291	5.851		27,4	4,2	6,6	7,0	10.207	40,5
владѣльч. .	—	—	—	—		—	—	—	—	—	—	910	26.936	7.098	1.388		30,0	4,3	7,0	7,0	2.560	47,4
въ уѣздѣ .	—	—	—	—		—	—	—	—	—	—	1.982	71.960	17.389								
2. Быховскій. кр. надѣльн.	—	—	—	—		—	—	—	—	—	—	6.330	167.745	50.640	34.733		42,0	9,6	4,4	7,0	74.182	69,2
владѣльч. .	—	—	—	—		—	—	—	—	—	—	2.883	122.239	23.641	19.838		29,6	7,8	3,8	5,9	40.495	44,5
въ уѣздѣ . .	—	—	—	—	—	—	—	—	—	—	—	9.213	289.984	74.281	54.571	0,30	36,3	8,8	4,1	6,5	114.677	57,9
3. Гомельскій. кр. надѣльн.	—	—	—	—		—	—	—	—	—	—	16.335	496.584	122.513	117.105		26,5	8,0	3,3	6,6	236.109	37,3
владѣльч. .	—	—	—	—		—	—	—	—	—	—	10.834	271.933	82.338	98 598		42,4	8,2	5,2	7,6	83.607	29,0
въ уѣздѣ . .	—	—	—	—	—	—	—	—	—	—	—	27.169	768.517	204.851	215.703	1,44	31,5	8,1	3,9	7,0	319.716	34,7
4. Горецкій. кр. надѣльн.	—	—	—	—		—	—	—	—	—	—	540	17.388	4.536	374 071		30,4	7,5	4,1	6,4	545.589	33,4
владѣльч. .	—	—	—	—		—	—	—	—	—	—	186	4.650	1.432	189.595		25,1	7,6	3,3	6,5	418.192	38,6
въ уѣздѣ . .	—	—	—	—	—	—	—	—	—	—	—	726	22.038	5.968	563.666	2,08	28,3	7,5	3,8	6,4	963.781	35,5
5. Климовичскій. кр. надѣльн.	—	—	—	—		—	—	—	—	—	—	8.673	325.238	75.455	12.852		32,2	8,4	3,8	6,6	26.190	48,5
владѣльч. .	—	—	—	—		—	—	—	—	—	—	2.845	91.609	21.338	3.218		25,0	7,7	3,2	6,0	2.790	15,0
въ уѣздѣ . .	—	—	—	—	—	—	—	—	—	—	—	11.518	416.847	96.793	16.070	0,11	30,4	8,2	3,7	6,5	28.980	39,9
6. Мстиславскій. кр. надѣльн.	—	—	—	—		—	—	—	—	—	—	3.152	116.309	25.846	249.783		37,5	8,7	4,3	6,1	284.474	32,8
владѣльч. .	—	—	—	—		—	—	—	—	—	—	1.681	71.611	14.961	70.271		32,2	7,5	4,3	7,1	96.646	33,9
въ уѣздѣ . .	—	—	—	—	—	—	—	—	—	—	—	4.833	187.920	40.807	320.054	1,89	36,2	8,4	4,3	6.3	381.120	33,1
7. Оршанскій. кр. надѣльн.	—	—	—	—		—	—	—	—	—	—	425	14.025	3.485	90.463		36,9	8,2	4,5	6,7	190.696	60,5
владѣльч.	—	—	—	—		—	—	—	—	—	—	467	16.345	3.503	56.650		42,6	8,9	4,8	7,0	87.916	52,3
въ уѣздѣ . .	—	—	—	—	—	—	—	—	—	—	—	892	30.370	6.988	147.113	1,22	38,9	8,4	4,6	6,8	278.612	57,6
8. Рогачевскій. кр. надѣльн.	—	—	—	—		—	—	—	—	—	—	8.930	298.262	79.477	10.540		33,0	8,2	4,0	6,1	14.535	34,2
владѣльч. .	—	—	—	—		—	—	—	—	—	—	7.364	298.242	63.330	12.842		35,0	7,5	4,7	6,5	24.284	52.0
въ уѣздѣ . .	—	—	—	—	—	—	—	—	—	—	—	16.294	596.504	142.807	23.382	0,11	34,0	7,8	4,3	6,3	38.819	43,5
9. Сѣннен-скій. кр. надѣльн.	—	—	—	—		—	—	—	—	—	—	116	3.770	1.148	218.785		33,4	8,9	3,8	6.2	305.406	34,2
владѣльч. .	—	—	—	—		—	—	—	—	—	—	78	2.519	601	234.912		40,5	8,6	4,7	7,1	279.096	37,9
въ уѣздѣ .	—	—	—	—	—	—	—	—	—	—	—	194	6.289	1.749	453.697	1,72	36,6	8,8	4,2	6,6	584.502	35,9
10. Чаусскій. кр. надѣльн.	—	—	—	—		—	—	—	—	—	—	1.568	52.058	12.858	2.622		32,5	9,9	3:3	7,2	2.378	20,5
владѣльч. .	—	—	—	—		—	—	—	—	—	—	1.386	44.352	11.504	1.918		32,3	7,7	4,2	6,2	3.767	48,3
въ уѣздѣ . .	—	—	—	—	—	—	—	—	—	—	—	2.954	96.410	24.362	4.540	0,02	32,4	9,0	3.6	6,8	6.145	31.7
11. Черниковскій. кр. надѣльн.	—	—	—	—		—	—	—	—	—	—	7.826	242.606	61.043	39.200		33,2	8,2	4,0	6,5	60.995	38,9
владѣльч. .	—	—	—	—		—	—	—	—	—	—	5.342	186.970	43.270	32.848		32,0	8,3	3,9	6,9	52.114	37,6
въ уѣздѣ . .	—	—	—	—	—	—	—	—	—	—	—	13.168	429.576	104.313	72.048	0,67	32,6	8,3	4,0	6,7	113.109	38,3
Въ губерніи .	—	—	—	—		—	—	—	—	—	—	88.943	2.916.415	720.308	181.563		31,0	7,8	4,0	7,0	258.258	33,0
кр. надѣльн.	—	—	—	—		—	—	—	—	—	—	54.967	1.779.009	447.292	143.700		35,0	8,1	4,3	7,0	205.667	38,5
владѣльч. .	—	—	—	—		—	—	—	—	—	—	33.976	1.137.406	273.016	325.263	1,83	32,6	7,9	4,1	7,0	463.925	35,2
															2.196.107	1,10	32,8	8,1	4,0	6,6	3.293.386	37,0
															1.331.717		32,4	8,1	4,0	6,4	1.998.812	36,4
															864.390		33,5	8,0	4,2	6,9	1.294.574	38,1

УѢЗДЫ. DISTRICTS.	Просо. Millet.										
	Посѣвная площадь 1905 г. въ десят. L'aire cultivée en 1905, en dessiatines.	Собрано. Récolte.	Посѣяно. Ensemencement.	Остат. за посѣв. Produit net.		На 1 десят. Par dessiat.		Урожай самъ. Rendement à.	Вѣсъ четверти въ пудахъ. Poids d'une tchetverte en pouds.	Собрано соломы. Récolte de la paille.	
				Весъ. Absolu.	На 1 душу насел. Par habitant.	Собрано. Récolte.	Посѣяно. Ensemencement.			Всего. En général.	На одну десятину. Par dessiatine.
		Пудовъ. Pouds.								Пудовъ. Pouds.	
1	1	2	3	4	5	6	7	8	9	10	11
СТАВРОПОЛЬСКАЯ.											
1. Ставропольскій. кр. надѣльн.											
владѣльч. .	6.045	254.495	13.299	241.196		42,1	2,2	19,1	9,9	217.620	36,0
въ уѣздѣ . .	1.596	87.940	3.192	84.748		55,1	2,0	27,6	10,0	85.386	53,5
2. Александров. кр. надѣльн.	7.641	342.435	16.491	325.944	1,82	44,8	2,2	20,8	9,9	303.006	39,7
владѣльч. .	19.060	885.290	62.898	823.392		46,5	3,3	14,1	9,5	859.606	45,1
въ уѣздѣ . .	2.429	167.601	9.473	158.128		69,0	3,9	17,7	10,3	166.629	68,6
3. Благодаренскій кр. надѣльн.	21.489	1.053.891	72.371	981.520	4,80	49,0	3,4	14,6	9,6	1.026.235	47,8
владѣльч. .	13.695	290.334	39.716	250.618		21,2	2,9	7,3	9,9	331.419	24,2
въ уѣздѣ . .	2.126	21.685	1.465	17.220		10,2	2,1	4,9	9,8	61.229	28,8
4. Медвѣженскій. кр. надѣльн.	15.821	312.019	44.181	267.838	1,27	19,7	2,8	7,2	9,9	392.648	24,8
владѣльч. .	11.449	406.440	26.333	380.107		35,5	2,3	15,4	9,9	437.352	38,2
въ уѣздѣ . .	1.026	55.199	2.257	52.942		53,8	2,2	24,5	10,0	56.122	54,7
5. Прасковейскій. кр. надѣльн.	12.475	461.639	28.590	433.049	1,67	37,0	2,3	16,1	9,9	493.474	39,6
владѣльч. .	28.092	1.061.878	81.467	980.411		37,8	2,9	13,0	10,0	1.000.075	35,6
въ уѣздѣ . .	5.680	245.376	14.768	230.608		43,2	2,6	16,6	10,0	220 952	38,9
Въ губерніи .	33.772	1.307.254	96.235	1.211.019	9,44	38,7	2,8	13,6	10,0	1.221.027	36,2
кр. надѣльн.	91.198	3.477.238	257.868	3.219.370	3,28	38,1	2,8	13,5	9,9	3.436.390	37,7
владѣльч. .	78.341	2.899.437	223.713	2.675.724		37,0	2,9	12,5	9,8	2.846.072	36,3
	12.857	577.801	34.155	543.646		44,9	2,7	16,9	10,1	590.318	45,9
МОГИЛЕВСКАЯ.											
1. Могилевскій. кр. надѣльн.											
владѣльч. .	6	237	9	228		39,5	1,5	26,3	9,5	322	53,7
въ уѣздѣ .	82	3.280	123	3.157		40,0	1,5	26,7	10,0	4.264	52,0
2. Быховскій. кр. надѣльн.	88	3.517	132	3.385	0,02	40,0	1,5	26,6	10,0	4.586	52,1
владѣльч. .	312	9.641	624	9.017		30,9	2,0	15,5	10,0	14.695	47,1
въ уѣздѣ . .	140	6.580	280	6.300		47,0	2,0	23,5	10,0	7.000	50,0
3. Гомельскій. кр. надѣльн.	452	16.221	904	15.317	0,10	35,9	2,0	17,9	10,0	21.695	48,0
владѣльч. .	2.586	125.162	6.206	118.956		48,4	2,4	20,2	9,3	204.811	79,2
въ уѣздѣ . .	443	13.024	1.108	11.916		29,4	2,5	11,8	9,3	18.695	42,2
4. Горецкій. кр. надѣльн.	3.029	138.186	7.314	130 872	0,48	45,6	2,4	18,9	9,3	223.506	73,8
владѣльч. .	—	—	—	—		—	—	—	—	—	—
въ уѣздѣ . .	—	—	—	—	—	—	—	—	—	—	—
5. Климовичскій. кр. надѣльн.	—	—	—	—		—	—	—	—	—	—
владѣльч. .	635	30.163	1.905	28.258		47.5	3,0	15,8	8,6	29.591	46,6
въ уѣздѣ . .	244	8.784	854	7.930		36,0	3,5	10,3	9,0	10.980	45,0
6. Мстиславскій. кр. надѣльн.	879	38.947	2.759	36.188	0,21	44,3	3,1	14,1	8,7	40.571	46,2
владѣльч. .	33	1.518	109	1.409		46,0	3,3	13,9	10,0	3.062	92,8
въ уѣздѣ . .	7	196	21	175		28,0	3,0	9,3	9,5	368	52,5
7. Оршанскій. кр. надѣльн.	40	1.714	130	1.584	0,01	42,9	3,3	13,2	9,9	3.430	85,8
владѣльч.	—	—	—	—		—	—	—	—	—	—
въ уѣздѣ . .	—	—	—	—		—	—	—	—	—	—
8. Рогачевскій. кр. надѣльн.	—	—	—	—		—	—	—	—	—	—
владѣльч. .	1.141	47.352	2.738	44.614		41,5	2,4	17,3	9,3	72.339	63,4
въ уѣздѣ . .	505	22.422	1.061	21.361		44.4	2,1	21,1	8,2	36.310	71,9
9. Сѣннен-скій. кр. надѣльн.	1.646	69.774	3.799	65.975	0,25	42,4	2,3	18,4	8,9	108.649	66,0
владѣльч. .	—	—	—	—		—	—	—	—	—	—
въ уѣздѣ .	—	—	—	—		—	—	—	—	—	—
10. Чаусскій. кр. надѣльн.	—	—	—	—		—	—	—	—	—	—
владѣльч. .	207	9.770	497	9.273		47,2	2,4	19,7	9,5	15.856	76,6
въ уѣздѣ . .	131	5.214	393	4.821		39,8	3,0	13,3	8,8	5.410	41,3
11. Черниковскій. кр. надѣльн.	338	14.984	890	14.094	0,13	44,3	2,6	16,8	9,2	21.266	62,9
владѣльч. .	486	23.522	729	22.793		48,4	1,5	32,3	9,0	29.354	60,4
въ уѣздѣ . .	376	7.595	1.203	6.392		20,2	3,2	6,3	10,0	22.560	60,0
Въ губерніи .	862	31.117	1.932	29.185	0,16	36,1	2,2	16,1	9,2	51.914	60,2
кр. надѣльн.	7.334	314.460	17.860	296.600	0,15	42,9	2,4	17,6	9,2	475.617	64,9
владѣльч. .	5.406	247.365	12.817	234.548		45,8	2,4	19,3	9,2	370.030	68,4
	1.928	67.095	5.043	62.052		34,8	2,6	13,3	9,0	105.587	54,8

УѢЗДЫ. DISTRICTS.	Кукуруза. Maïs.										Горохъ. Pois.						Чечевица. Lentille.							
	Посѣвная площадь 1905 г. въ десят. L'aire cultivée en 1905, en dessiatines.	Собрано. Récolte.	Посѣяно. Ensemencement.	Остат. за посѣв. Produit net. Весь. Absolu.	Остат. за посѣв. Produit net. На 1 душу насел. Par habitant.	На 1 десят. Par dessiat. Собрано. Récolte.	На 1 десят. Par dessiat. Посѣяно. Ensemencement.	Урожай сам. Rendement à.	Вѣсъ четверти въ пудахъ. Poids d'une tchetverte en pounds.	Собрано соломы. Récolte de la paille. Всего. En général.	Собрано соломы. Récolte de la paille. На одну десятину. Par dessiatine.	Посѣвная площадь 1905 г. въ десят. L'aire cultivée en 1905, en dessiatines.	Собрано. Récolte.	Посѣяно. Ensemencement.	Остатокъ за посѣвомъ. Produit net. Весь. Absolu.	Остатокъ за посѣвомъ. Produit net. На 1 душу насел. Par habitant.	На 1 десятину. Par dessiatine. Собрано. Récolte.	На 1 десятину. Par dessiatine. Посѣяно. Ensemencement.	Урожай сам. Rendement à.	Вѣсъ четверти въ пудахъ. Poids d'une tchetverte en pounds.	Посѣвная площадь 1905 г. въ десят. L'aire cultivée en 1905, en dessiatines.	Собрано. Récolte.	Посѣяно. Ensemencement.	Остатокъ за посѣвомъ. Produit net. Весь. Absolu.	Остатокъ за посѣвомъ. Produit net. На 1 душу насел. Par habitant.	На 1 десятину. Par dessiatine. Собрано. Récolte	На 1 десятину. Par dessiatine. Посѣяно. Ensemencement.	Урожай сам. Rendement à.	Вѣсъ четверти въ пудахъ. Poids d'une tchetverte en pounds.
	Пудовъ. Poud s.									Пудовъ. Pouds.	Пудовъ. Poud s.			Poud s.			Пудовъ. Poud s.							
1	2	3	4	5	6	7	8	9	10	11	12	1	2	3	4	5	6	7	8	9	1	2	3	4	5	6	7	8	9
СТАВРОПОЛЬСКАЯ.																													
1. Ставропольскій. кр. надѣльн.	16	1.280	29	1.251		80,0	1,8	44,3	10,0	635	39,7	63	2.048	271	1.777		32,5	4,3	7,6	10,0	65	1.300	163	1.137		20,0	2,5	8,0	10,0
владѣльч. .	551	45.292	1.267	44.025		82,2	2,3	35,7	10,0	30.856	56,0	—	—	—	—		—	—	—	—	—	—	—	—		—	—	—	—
въ уѣздѣ . .	**567**	**46.572**	**1.296**	**45.276**	**0,25**	**82,1**	**2,3**	**35,9**	**10,0**	**31.491**	**55,5**	**63**	**2.048**	**271**	**1.777**	**0,01**	**32,5**	**4,3**	**7,6**	**10,0**	**65**	**1.300**	**163**	**1.137**	**0,01**	**20,0**	**2,5**	**8,0**	**10,0**
2. Александров. кр. надѣльн.	38	3.040	114	2.926		80,0	3,0	26,7	8.0	1.520	40,0	—	—	—	—		—	—	—	—	—	—	—	—		—	—	—	—
владѣльч. .	351	28.080	1.053	27.027		80,0	3,0	26,7	8,0	14.040	40,0	869	30.154	4.780	25.374		34.7	5,5	6,3	10,0	2	24	10	14		12,0	5,0	2,4	10,0
въ уѣздѣ . .	**389**	**31.120**	**1 167**	**29.953**	**0,15**	**80,0**	**3,0**	**26,7**	**8,0**	**15.560**	**40,0**	**869**	**30.154**	**4.780**	**25.374**	**0,12**	**34,7**	**5,5**	**6,3**	**10,0**	**2**	**24**	**10**	**14**	**0,00**	**12,0**	**5,0**	**2,4**	**10,0**
3. Благодаренскій кр. надѣльн.	108	1.620	216	1.404		15,0	2,0	7,5	10,0	5.400	50,0	10	3.250	430	2.820		32,5	4,3	7,6	10,0	11	330	33	297		30,0	3,0	10,0	10,0
владѣльч. .	2	50	4	46		25,0	2,2	12,5	10,0	70	35,0	—	—	—	—		—	—	—	—	—	—	—	—		—	—	—	—
въ уѣздѣ . .	**110**	**1.670**	**220**	**1.450**	**0,01**	**15,2**	**2,0**	**7,6**	**10,0**	**5.470**	**49,7**	**10**	**3.250**	**430**	**2.820**	**0,01**	**32,5**	**4,3**	**7,6**	**10,0**	**11**	**330**	**33**	**297**	**0,00**	**30.0**	**3,0**	**10,0**	**10.0**
4. Медвѣженскій. кр. надѣльч.	2	120	2	118		60,0	1,0	60,0	10,0	58	29,0	52	3.198	354	2.844		61,5	6,8	9,0	10,0	29	725	81	644		25,0	2,8	8,9	10,0
владѣльч. .	870	52.200	870	51.330		60,0	1,0	60,0	10,0	25.230	29,0	20	1.234	136	1.098		61,7	6,8	9,1	10,0	—	—	—	—		—	—	—	—
въ уѣздѣ . .	**872**	**52.320**	**872**	**51.448**	**0,20**	**60,0**	**1,0**	**60,0**	**10,0**	**25.288**	**29,0**	**72**	**4.432**	**490**	**3.942**	**00,2**	**61,6**	**6,8**	**9,0**	**10,0**	**29**	**725**	**81**	**644**	**0,00**	**25,0**	**2,8**	**8,9**	**10,0**
5. Прасковейскій. кр. надѣльн.	—	—	—	—		—	—	—	—	—	—	4	180	21	159		44,9	5,2	8,6	10,0	2	44	7	37		21,8	3,3	6,3	10,0
владѣльч. .	125	10.000	250	9.750		80,0	2,0	40,0	11,0	15.000	120,0	—	—	—	—		—	—	—	—	—	—	—	—		—	—	—	—
въ уѣздѣ . .	**125**	**10.000**	**250**	**9.750**	**0,08**	**80,0**	**2,0**	**40,0**	**11,0**	**15.000**	**120,0**	**4**	**180**	**21**	**159**	**0,00**	**44,9**	**5,2**	**8,6**	**10,0**	**2**	**44**	**7**	**37**	**0,00**	**21,8**	**3,3**	**6,3**	**10,0**
Въ губерніи .	**2.063**	**141.682**	**3.805**	**137.877**	**0,14**	**68,7**	**1,8**	**37,2**	**9,5**	**92.809**	**45,0**	**1.018**	**40.064**	**5.992**	**34.072**	**0,03**	**39,4**	**5,9**	**6,7**	**10,0**	**109**	**2.423**	**294**	**2.129**		**22,2**	**2,7**	**8,3**	**10,0**
кр. надѣльн.	164	6.060	361	5.699		37,0	2.2	16,8	8,9	7.613	46,4	129	8.676	1.076	7.600		67,3	8,3	8,1	10,0	107	2.399	284	2.115		22,4	2,7	8,4	10,0
владѣльч. .	1.899	135.622	3.444	132.178		71,4	1,8	39,4	9,6	85.196	44,9	889	31.388	4 916	26.472		35,3	5,5	6,4	10,0	2	24	10	14	0,00	12,0	5,0	2,4	10,0
МОГИЛЕВСКАЯ.																													
1. Могилевскій. кр. надѣльн.	—	—	—	—		—	—	—	—	—	—	533	19.774	5.756	14.018		37,1	10,8	3,4	9,2	—	—	—	—		—	—	—	—
владѣльч. .	—	—	—	—		—	—	—	—	—	—	218	10.442	2.572	7.870		47,9	11,8	4,1	10,3	—	—	—	—		—	—	—	—
въ уѣздѣ . .	—	—	—	—	—	—	—	—	—	—	—	**751**	**30.216**	**8.328**	**21.888**	**0,12**	**40,2**	**11,1**	**3,6**	**9,6**	—	—	—	—		—	—	—	—
2. Быховскій. кр. надѣльн.	—	—	—	—		—	—	—	—	—	—	102	5.794	836	4.958		56,8	8,2	6,9	10,0	16	0	200	—200		0,0	12,5	0,0	—
владѣльч. .	—	—	—	—		—	—	—	—	—	—	174	10.075	2.071	8.004		57,9	11,9	4,9	11,1	—	—	—	—		—	—	—	—
въ уѣздѣ .	—	—	—	—	—	—	—	—	—	—	—	**276**	**15.869**	**2.907**	**12.962**	**0,09**	**57,5**	**10,5**	**5,5**	**10,7**	**16**	**0**	**200**	**—200**	**0,00**	**0,0**	**12,5**	**0,0**	—
3. Гомельскій. кр. падѣльн.	—	—	—	—		—	—	—	—	—	—	43	2.580	323	2.257		60,0	7,5	8,0	9,5	—	—	—	—		—	—	—	—
владѣльч. .	—	—	—	—		—	—	—	—	—	—	122	6.722	1.220	5.502		55,1	10,0	5,5	9,8	—	—	—	—		—	—	—	—
въ уѣздѣ . .	—	—	—	—	—	—	—	—	—	—	—	**165**	**9.302**	**1.543**	**7.759**	**0,03**	**56,4**	**9,4**	**6,0**	**9,7**	—	—	—	—		—	—	—	—
4. Горецкій. кр. надѣльн.	—	—	—	—		—	—	—	—	—	—	621	26.703	4.347	22.356		43,0	7,0	6,1	10,0	—	—	—	—		—	—	—	—
владѣльч. .	—	—	—	—		—	—	—	—	—	—	77	3.850	693	3.157		50,0	9,0	5,6	10,0	—	—	—	—		—	—	—	—
въ уѣздѣ . .	—	—	—	—	—	—	—	—	—	—	—	**698**	**30.553**	**5.040**	**25.513**	**0,18**	**43.8**	**7,2**	**6,1**	**10,0**	—	—	—	—		—	—	—	—
5. Климовичскій. кр. надѣльн.	—	—	—	—		—	—	—	—	—	—	120	4.104	960	3.144		34,2	8,0	4,3	9,7	63	1.285	391	894		20,4	6,2	3,3	8,9
владѣльч. .	—	—	—	—		—	—	—	—	—	—	73	3.971	759	3.212		54,4	10,4	5,2	1 ,0	—	—	—	—		—	—	—	—
въ уѣздѣ .	—	—	—	—	—	—	—	—	—	—	—	**193**	**8.075**	**1.719**	**6.356**	**0,04**	**41,8**	**8,9**	**4,7**	**9,8**	**63**	**1.285**	**391**	**894**	—	**20,4**	**6,2**	**3,3**	**8.9**
6. Мстиславскій. кр. надѣльн.	—	—	—	—		—	—	—	—	—	—	208	12.106	1.955	10.151		58,2	9,4	6,2	10,0	6	120	30	90		20,0	5,0	4,0	8,9
владѣльч. .	—	—	—	—		—	—	—	—	—	—	177	6.089	1.646	4.443		34,4	9,3	3,7	9,8	—	—	—	—		—	—	—	—
въ уѣздѣ . .	—	—	—	—	—	—	—	—	—	—	—	**385**	**18.195**	**3.601**	**14.594**	**0,12**	**47,3**	**9,4**	**5,1**	**9,9**	**6**	**120**	**30**	**90**	**0,00**	**20,0**	**5,0**	**4,0**	**8,9**
7. Оршанскій. кр. надѣльн.	—	—	—	—		—	—	—	—	—	—	398	19.104	3.980	15.124		48,0	10,0	4,8	9,7	—	—	—	—		—	—	—	—
владѣльч. .	—	—	—	—		—	—	—	—	—	—	295	20.975	2.744	18.231		71,1	9,3	7,6	9.4	—	—	—	—		—	—	—	—
въ уѣздѣ . .	—	—	—	—	—	—	—	—	—	—	—	**693**	**40.079**	**6.724**	**33.355**	**0,15**	**57,8**	**9,7**	**6,0**	**9,5**	—	—	—	—		—	—	—	—
8. Рогачевскій. кр. надѣльн.	—	—	—	—		—	—	—	—	—	—	105	5.676	924	4.746		54,0	8,8	6,1	9,8	—	—	—	—		—	—	—	—
владѣльч. .	—	—	—	—		—	—	—	—	—	—	183	222	1.940	4.282		34,0	10,6	3,2	10.5	—	—	—	—		—	—	—	—
въ уѣздѣ . .	—	—	—	—	—	—	—	—	—	—	—	**288**	**11.892**	**2.864**	**9.028**	**0,03**	**41,3**	**9,9**	**4,2**	**10,2**	—	—	—	—		—	—	—	—
9. Сѣнненскій. кр. надѣльн.	—	—	—	—		—	—	—	—	—	—	1.130	29.945	8.701	21.244		26,5	7,7	3,4	9,1	—	—	—	—		—	—	—	—
владѣльч. .	—	—	—	—		—	—	—	—	—	—	585	27.144	6.084	21.060		46,4	10,4	4.5	10,7	—	—	—	—		—	—	—	—
въ уѣздѣ . .	—	—	—	—	—	—	—	—	—	—	—	**1.715**	**57.089**	**14.785**	**42.304**	**0,23**	**33,3**	**8,6**	**3,9**	**9,8**	—	—	—	—		—	—	—	—
10. Чаусскій. кр. надѣльн.	—	—	—	—		—	—	—	—	—	—	169	8.112	1.690	6.422		48,0	10,0	4,8	10,0	—	—	—	—		—	—	—	—
владѣльч. .	—	—	—	—		—	—	—	—	—	—	120	5.040	1.140	3.900		42,0	9,5	4,4	10,7	—	—	—	—		—	—	—	—
въ уѣздѣ .	—	—	—	—	—	—	—	—	—	—	—	**289**	**13.152**	**2.830**	**10.322**	**0,10**	**45,5**	**9,8**	**4,6**	**10,3**	—	—	—	—		—	—	—	—
11. Черниковскій. кр. надѣльн.	—	—	—	—		—	—	—	—	—	—	125	10.000	1.250	8.750		80,0	10,0	8,0	10,0	—	—	—	—		—	—	—	—
владѣльч. .	—	—	—	—		—	—	—	—	—	—	133	5.573	971	4.602		41,9	7,3	5,7	9.7	—	—	—	—		—	—	—	—
въ уѣздѣ . .	—	—	—	—	—	—	—	—	—	—	—	**258**	**15.573**	**2.221**	**13.352**	**0,07**	**60,4**	**8,6**	**7,0**	**9,9**	—	—	—	—		—	—	—	—
Въ губерніи .	—	—	—	—	—	—	—	—	—	—	—	**5.711**	**249.995**	**52.562**	**197.433**	**0,10**	**43,8**	**9,2**	**4,8**	**9,9**	**85**	**1.405**	**621**	**784**	**0,00**	**16,5**	**7,3**	**2,3**	**8,9**
кр. надѣльн.	—	—	—	—	—	—	—	—	—	—	—	3.554	143.892	30.722	113.170		40,5	8,6	4,7	9,6	85	1.405	621	784		16,5	7,3	2,3	8,9
владѣльч. .	—	—	—	—	—	—	—	—	—	—	—	2.157	106.103	21.840	84.263		49,2	10,1	4,9	10,2	—	—	—	—		—	—	—	—

УѢЗДЫ. DISTRICTS.	Бобы. Fèves.										Картофель.			Pommes de terre.						Овесъ. Avoine.											
	Посѣвная площадь 1905 г. въ десят. L'aire cultivée en 1905, en dessiatines.	Собрано. Récolte.	Посѣяно. Ensemencement.	Остатокъ за посѣвомъ. Produit net.		На 1 десятину. Par dessiatine.		Урожай самъ. Rendement à.	Вѣсъ четверти въ пудахъ. Poids d'une tchetverte en pounds.	Посѣвная площадь 1905 г. въ десят. L'aire cultivée en 1905, en dessiatines.	Собрано. Récolte.	Посѣяно. Ensemencement.	Остат. за посѣв. Produit net.		На 1 десятину. Par dessiatine.		Урожай самъ. Rendement à.	Вѣсъ четверти въ пудахъ. Poids d'une tchetverte en pounds.	Посѣвная площадь 1905 г. въ десят. L'aire cultivée en 1905, en dessiatines.	Собрано. Récolte.	Посѣяно. Ensemencement.	Остатокъ за посѣвомъ. Produit net.	На 1 десятину. Par dessiatine.		Урожай самъ. Rendement à.	Вѣсъ четверти въ пудахъ. Poids d'une tchetverte en pounds.	Собрано соломы. Récolte de la paille.	
				Весь. Absolu.	На 1 душу насел. Par habitant.	Собрано. Récolte.	Посѣяно. Ensemencement.						Весь. Absolu.	На 1 душу насел. Par habitant.	Собрано. Récolte.	Посѣяно. Ensemencement.							Собрано. Récolte.	Посѣяно. Ensemencement.			Всего. En général.	На одну десятину. Par dessiatine.
	Пудовъ. Poud.										Пудовъ.			Poud.						Пудовъ. Poud.								Пудовъ. Pouds.	
1	2	3	4	5	6	7	8	9	10	1	2	3	4	5	6	7	8	9	1	2	3	4	5	6	7	8	9	10
СТАВРОПОЛЬСКАЯ.																												
1. Ставропольскій. кр. надѣльн.	—	—	—	—		—	—	—	—	1.514	532.625	92.657	439.968		351,8	61,2	5,7	9,7	32.780	1.675.058	232.738	1.442.320	51,1	7,1	7,2	6,0	1.311.200	40,0
владѣльч.	—	—	—	—		—	—	—	—	45	6.782	1.805	4.977		150,7	40,1	3,8	9,9	4.727	242.495	42.070	200.425	51,3	8,9	5,8	6,0	329.472	69,7
въ уѣздѣ . .	—	—	—	—		—	—	—	—	**1.559**	**539.407**	**94.462**	**444.945**	2,48	**346,0**	**60,6**	**5,7**	**9,7**	**37.507**	**1.917.553**	**274.808**	**1.642.745**	**51,1**	**7,3**	**7,0**	**6,0**	**1.640.672**	**43,7**
2. Александров. кр. надѣльн.	—	—	—	—	—	—	—	—	—	1.019	312.222	65.318	246.904		306,4	64,1	4,8	10,0	21.347	1.483.617	187.854	1.295.763	69,5	8,8	7,9	6,1	1.110.044	52,0
владѣльч.	12	612	80	532		51,0	6,7	7,6	11,0	267	56.844	11.374	45.470		212,9	42,6	5,0	10,0	3.080	244.552	28.644	215.908	79.4	9,3	8,5	6,0	257.180	83,5
въ уѣздѣ .	**12**	**612**	**80**	**532**	0,00	**51,0**	**6,7**	**7,6**	**11,0**	**1.286**	**369.066**	**76.692**	**292.374**	1,43	**287,0**	**59,6**	**4,8**	**10,0**	**24.427**	**1.728.169**	**216.498**	**1.511.671**	**70,7**	**8,9**	**7,9**	**6,1**	**1.367.224**	**56,0**
3. Благодаренскій. кр. надѣльн.	—	—	—	—		—	—	—	—	106	30.115	6.074	24.041		284,1	57,3	5,0	10,0	25.778	799.118	219.113	580.005	31,0	8,5	3,6	6,0	598.050	23,2
владѣльч. .	—	—	—	—		—	—	—	—	—	—	—	—		—	—	—	—	4.087	50 679	33.513	17.166	12,4	8.2	1,5	5,9	88.688	21,7
въ уѣздѣ	—	—	—	—	—	—	—	—	—	**106**	**30.115**	**6.074**	**24.041**	0,11	**284,1**	**57,3**	**5,0**	**10,0**	**29.865**	**849.797**	**252.626**	**597.171**	**28,5**	**8,5**	**3,4**	**6,0**	**686.738**	**23,0**
4. Медвѣженскій. кр. надѣльн.	—	—	—	—		—	—	—	—	96	29.789	5.587	24.202		310,3	58,2	5,3	9,8	17.660	1.017.216	135.982	881.234	57,6	7,7	7,5	5,9	651.654	36,9
владѣльч. .	—	—	—	—		—	—	—	—	14	5.880	840	5.040		420,0	60,0	7,0	10,0	1.843	91.966	13.823	78.143	49,9	7,5	6,7	6,2	68.928	37,4
въ уѣздѣ .	—	—	—	—	—	—	—	—	—	**110**	**35.669**	**6.427**	**29.242**	0,11	**324,3**	**58,4**	**5,5**	**9,8**	**19.503**	**1.109.182**	**149.805**	**959.377**	**56,9**	**7,7**	**7,4**	**5,9**	**720.582**	**36,9**
5. Прасковейскій. кр. надѣльн.	2	48	12	36		24,0	6,0	4,0	10,0	11	1.764	714	1 050		160,4	64,9	2,5	10,5	18.274	972.177	164.466	807.711	53,2	9,0	5,9	5,9	674.311	36,9
владѣльч. .	—	—	—	—		—	—	—	—	—	—	—	—		—	—	—	—	3.736	166.626	36.239	130.387	44,6	9,7	4,6	6,0	127.771	34,2
въ уѣздѣ . .	2	48	12	36	0,00	24.0	6,0	4,0	10,0	11	1.764	714	1.050	0,01	160,4	64,9	2,5	10,5	22.010	1.138.803	200.705	938.098	51,7	9,1	5,7	5,9	802.082	36,4
Въ губерніи .	14	660	92	568	0,00	47,1	6,6	7,2	10,8	3.072	976.021	184.369	791.652	0,81	317,7	60,0	5,3	9,8	133.312	6.743.504	1.094.442	5.649.062	50,6	8,2	6,2	6,0	5.217.298	39,1
кр. надѣльн.	2	48	12	36		24,0	6,0	4,0	10,0	2.746	906.515	170.350	736.165		330,1	62,0	5,3	9,8	115.839	5.947.186	940.153	5.007.033	51,3	8,1	6,3	6,0	4.345.259	37,5
владѣльч. .	12	612	80	532		51,0	6,7	7,6	11,0	326	69.506	14.019	55.487		213,2	43,0	5,0	10,0	17.473	796.318	154.289	642.029	45,6	8,8	5,2	6,0	872.039	49.9
МОГИЛЕВСКАЯ.																												
1. Могилевскій. кр. надѣльн.	264	9.636	2.508	7.128		36,5	9,5	3,8	9,4	4.523	2.247.931	485.318	1.762.613		497,0	107,3	4,6	10,0	10.017	518.881	142.241	376.640	51,8	14,2	3,6	5,3	838.423	83,7
владѣльч. .	37	2.331	444	1.887		63,0	12,0	5,3	10,5	2.562	1.311.232	298.473	1.012.759		511,8	116,5	4,4	10,4	8.097	352.220	120.645	231.575	43,5	14,9	2,9	5,7	572.458	70,7
въ уѣздѣ .	**301**	**11.967**	**2.952**	**9.015**	0,05	**39,8**	**9,8**	**4,1**	**9,6**	**7.085**	**3.559.163**	**783.791**	**2.775.372**	15,10	**502,4**	**110,6**	**4,5**	**10,1**	**18.114**	**871.101**	**262.886**	**608.215**	**48,1**	**14,5**	**3.3**	**5,5**	**1.410.881**	**77,9**
2. Быховскій. кр. надѣльн.	51	1.168	663	505		22,9	13,0	1,8	10,0	7.504	3.648.445	714.381	2'934.064		486,2	95,2	5,1	10,2	9.316	363.324	139.740	223.584	39,0	15,0	2,6	5,6	510.517	54,8
владѣльч. .	10	465	110	355		46,5	11,0	4,2	11,0	1.988	1.067.158	201.782	865.376		536,8	101,5	5,3	11,6	4.403	214.426	61.642	152.784	48,7	14,0	3,5	6,4	306.449	69,6
въ уѣздѣ . .	**61**	**1.633**	**773**	**860**	0,01	**26,8**	**12,7**	**2,1**	**10,3**	**9.492**	**4.715.603**	**916.163**	**3.799.440**	25,41	**496,8**	**96,5**	**5,1**	**10,5**	**13.719**	**577.750**	**201.382**	**376.368**	**42,1**	**14,7**	**2,9**	**5,9**	**816.966**	**59,5**
3. Гомельскій. кр. надѣльн.	—	—	—	—		—	—	—	—	12.824	6.209.381	1.229.822	4.979.559		484,2	95,9	5,0	9,8	7.386	387.026	96.757	290.269	52,4	13,1	4,0	5,8	505.941	68,5
владѣльч. .	1	55	11	44		55,0	11,0	5,0	10,8	4.739	2.117.850	472.952	1.644.898		446,9	99,8	4,5	10,2	5.790	225.231	79.059	155.172	38.9	12,1	3,2	6,9	275.025	47,5
въ уѣздѣ . .	1	**55**	**11**	**44**	0,00	**55,0**	**11,0**	**5,0**	**10,8**	**17.563**	**8.327.231**	**1.702.774**	**6.624.457**	24,46	**474,1**	**97,0**	**4,9**	**9,9**	**13.176**	**612.257**	**175.816**	**445.441**	**46,5**	**12,7**	**3,7**	**6,2**	**780.966**	**59,3**
4. Горецкій. кр. надѣльн.	58	5.875	928	4.947		101,3	16,0	6,3	10,0	4.176	1.783.570	433.469	1.350.101		427,1	103,8	4,1	9,3	15.277	672.188	259.709	412.479	44,0	17,0	2,6	5,4	861.623	56,4
владѣльч. .	2	115	24	91		57,5	12,0	4,8	10,8	1.389	865.486	154.318	711.168		623,1	111,1	5,6	9,7	3.943	193.601	56.385	137.216	49,1	14,3	3,4	5,9	261.027	66,2
въ уѣздѣ . .	**60**	**5.990**	**952**	**5.038**	0,03	**99,8**	**15,9**	**6,3**	**10,0**	**5.565**	**2.649.056**	**587.787**	**2.061.269**	14,29	**476,0**	**105,6**	**4,5**	**9,4**	**19.220**	**865.789**	**316.094**	**549.695**	**45,0**	**16,4**	**2,7**	**5,5**	**1.122.650**	**58,4**
5. Климовичскій. кр. надѣльн.	15	975	150	825		65,0	10,0	6,5	11,0	6.517	2.911.796	598.912	2.312.884		446,8	91,9	4,9	9,7	11.029	457.704	164.332	293.372	41,5	14,9	2,8	5,2	558.067	50,6
владѣльч. .	1	65	10	55		65,0	10,0	6,5	11,0	3.399	1.716.835	342.619	1.374.216		505,1	100,8	5,0	9,8	5.466	288.605	80.897	207.708	52,8	14,8	3,6	5,5	326.320	59,7
въ уѣздѣ . .	**16**	**1.040**	**160**	**880**	0,01	**65,0**	**10,0**	**6,5**	**11,0**	**9.916**	**4.628.631**	**941.531**	**3.687.100**	21,73	**466,8**	**95,0**	**4,9**	**9,7**	**16.495**	**746.309**	**245.229**	**501.080**	**45,2**	**14,9**	**3,0**	**5,3**	**884.387**	**53,6**
6. Мстиславскій. кр. надѣльн.	15	1.500	150	1.350		100,0	10,0	10,0	10,0	3.635	2.061.409	395.125	1.666.284		567,1	108,7	5,2	9,5	8.283	411.665	146.609	265.056	49,7	17,7	2,8	5,3	663.468	80,1
владѣльч.	—	—	—	—		—	—	—	—	1.795	902.347	171.423	730.924		502,7	95,5	5,3	9,9	6.150	277.980	102.705	175.275	45,2	16,7	2,7	5,6	391.755	63,7
въ уѣздѣ . .	**15**	**1.500**	**150**	**1.350**	0,01	**100,0**	**10,0**	**10,0**	**10,0**	**5.430**	**2.963.756**	**566.548**	**2.397.208**	19,88	**545,8**	**104,3**	**5,2**	**9,6**	**14.433**	**689.645**	**249.314**	**440.331**	**47,8**	**17,3**	**2,8**	**5,4**	**1.055.223**	**73,1**
7. Оршанскій. кр. надѣльн.	172	15.652	2.769	12.883		91,0	16,1	5,7	8,0	6.247	2.519.415	607.208	1.912.207		403,3	97,2	4,1	9,2	17.365	625.140	232.691	392.449	36,0	13,4	2,7	5,3	868.250	50,0
владѣльч. .	50	2.600	575	2.023		52,0	11,5	4,5	11,0	4.111	2.310.382	466.599	1.843.783		562,0	113,5	5,0	10,0	12.375	606.375	175.725	430.650	49,0	14,2	3,5	6,0	879.863	71,1
въ уѣздѣ . .	**222**	**18.252**	**3.344**	**14.908**	0,07	**82,2**	**15,1**	**5,5**	**8,3**	**10.358**	**4.829.797**	**1.073.807**	**3.755.990**	17,34	**466,3**	**103,7**	**4,5**	**9,6**	**29.740**	**1.231.515**	**408.416**	**823.099**	**41,4**	**13,7**	**3,0**	**5,6**	**1.748.113**	**58,8**
8. Рогачевскій. кр. надѣльн.	3	69	39	30		23,0	13,0	1,8	10,0	8.133	3.293.865	701.878	2.591.987		405,0	86,3	4,7	9,5	10.149	428.288	129.907	298.381	42,2	12,8	3,3	5,5	516.584	50,9
владѣльч. .	2	102	22	80		51,0	11,0	4,6	10,9	5.163	2.944.975	527.659	2.417.316		570,4	102,2	5,6	10,5	7.512	368.839	93.900	274.939	49,1	12,5	3,9	6,3	384.614	51,2
въ уѣздѣ . .	**5**	**171**	**61**	**110**	00,0	**34,2**	**12,2**	**2,8**	**10,5**	**13.296**	**6.238.840**	**1.229.537**	**5.009.303**	18,97	**469,2**	**92,5**	**5,1**	**9,9**	**17.661**	**797.127**	**223.807**	**573.320**	**45,1**	**12,7**	**3,6**	**5,8**	**901.198**	**51,0**
9. Сѣннен-скій. кр. надѣльн.	474	14.552	4.882	9.670		30,7	10,3	3,0	9,4	5.328	1.837.094	509.357	1.327.737		344,8	95,6	3,6	9,2	16.098	453.964	180.298	273.666	28,2	11,2	2,5	5,4	685.775	42,6
владѣльч. .	283	20.942	3.679	17.263		74,0	13,0	5,7	10,0	4.159	1.698.952	447.924	1.251.028		408,5	107,7	3,8	8,5	11.168	362.960	132.899	230.061	32,5	11,9	2,7	5,3	348.442	31.2
въ уѣздѣ . .	**757**	**35.494**	**8.561**	**26.933**	0,14	**46,9**	**11,3**	**4,1**	**9,7**	**9.487**	**3.536.046**	**957.281**	**2.578.765**	13,85	**372,7**	**100,9**	**3,7**	**8,9**	**27.266**	**816.924**	**313.197**	**503.727**	**30,0**	**11.5**	**2,6**	**5,4**	**1.034.217**	**37,9**
10. Чаусскій. кр. надѣльн.	17	498	187	311		29,3	11,0	2,7	9,7	4.349	2.339.762	474.911	1.864.851		538,0	109,2	4,9	10,6	8.264	397.498	129.745	267.753	48,1	15,7	3,1	5,4	542.118	65,6
владѣльч. .	12	360	120	240		30,0	10,0	3,0	12,0	1.626	752.188	159.998	592.190		462,6	98,4	4,7	11,6	2.931	155.343	41.913	113.430	53,0	14,3	3,7	5,7	247.670	84,5
въ уѣздѣ .	**29**	**858**	**307**	**551**	0,01	**29,6**	**10,6**	**2,8**	**10,6**	**5.975**	**3.091.950**	**634.909**	**2.457.041**	23,01	**517,5**	**106,3**	**4,9**	**10,8**	**11.195**	**552.841**	**171.658**	**381.183**	**49,4**	**15,3**	**3,2**	**5,5**	**789.788**	**70,5**
11. Черниковскій. кр. надѣльн.	—	—	—	—		—	—	—	—	7.770	3.765.342	741.258	3.024.084		484,6	95,4	5,1	10,0	7.755	407.913	119.427	288.486	52,6	15,4	3,4	5,2	500.198	64,5
владѣльч. .	3	114	30	84		38,0	10,0	3,8	11,0	3.932	2.365.491	386.122	1.979.369		601,6	98,2	6,1	9,4	5.895	297.698	87.836	209.862	50,5	14,9	3,4	6,3	356.648	60,5
въ уѣздѣ . .	**3**	**114**	**30**	**84**	0,00	**38,0**	**10,0**	**3,8**	**11,0**	**11.702**	**6.130.833**	**1.127.380**	**5.003.453**	28,08	**523,9**	**96,3**	**5,4**	**9,8**	**13.650**	**705.611**	**207.263**	**498.348**	**51,7**	**15.2**	**3,4**	**5,6**	**856.846**	**62,8**
Въ губерніи	1.470	77.074	17.301	59.773	0,03	52,4	11,8	4,5	9,4	105.869	50.670.906	19.521.508	40.149.398	20,17	478,6	99,4	4,8	9,8	194.669	8.466.869	2.766.062	5.700.807	43,5	14,2	3,1	5,6	11.401.235	58,6
кр. надѣльн.	1.069	49.923	12.276	37.649		46,7	11,5	4,1	9,0	71.006	32.618.010	6.891.639	25.726.371		459,4	97,1	4,7	9,8	120.939	5.123.591	1.741.456	3.382.135	42,4	14,4	2,9	5,4	7.050.964	58,3
владѣльч. .	401	27.149	5.025	22.124		67,7	12,5	5,4	10,2	34.863	18.052.896	3.629.869	14.423.027		517,8	104,1	5,0	10,0	73.730	3.343.278	1.024.606	2.318.672	45.3	13,9	3,3	5,9	4.350.271	59,0

УѢЗДЫ. DISTRICTS.	Яровая рожь. Seigle de printemps.										Яровая пшеница. Froment de printemps.			Остат. за посѣв. Produit net.		На 1 десят. Par dessiat.				Собрано соломы. Récolte de la paille.	
	Посѣвная площадь 1905 г. въ десят. L'aire cultivée en 1905, en dessiatines.	Собрано. Récolte.	Посѣяно. Ensemencement.	Остат. за посѣв. Produit net. Весь. Absolu.	На 1 душу насел. Par habitant.	На 1 десят. Par dessiat. Собрано. Récolte.	Посѣяно. Ensemencement.	Урожай самъ. Rendement à.	Вѣсъ четверти въ пудахъ. Poids d'une tchetverte en pouds.	Собрано соломы. Récolte de la paille. Всего. En général.	На одну десятину. Par dessiatine.	Посѣвная площадь 1905 г. въ десят. L'aire cultivée en 1905, en dessiatines.	Собрано. Récolte.	Посѣяно. Ensemencement.							
	Пудовъ Pouds.									Пудовъ. Pouds.		Пудовъ. Pouds.									
1	2	3	4	5	6	7	8	9	10	11	12	1	2	3	4	5	6	7	8	9	10	11
ТОМСКАЯ.																						
1. Томский.	кр. надѣльн. 11.972	599.797	137.678	462.119		50,1	11,5	4,4	8,1	1.253.468	104,7	43.719	2.867.966	454.67	2.413.289		65,6	10,4	6,3	9,5	5.779.651	132,2
	владѣльч. 2	90	19	71		45,4	9,5	4,7	8,5	191	95,5	106	7.716	97	6.741		72,8	9,2	7,9	8,8	11.236	106,0
	въ уѣздѣ . . **11.974**	**599.887**	**137.697**	**462.190**	1,40	**50,1**	**11,5**	**4,4**	**8,1**	**1.253.659**	**104,7**	**43.825**	**2.875.682**	**455.65**	**2.420.030**	7,31	**65,6**	**10,4**	**6,3**	**9,5**	**5.790.887**	**132,2**
2. Барнаульский.	кр. надѣльн. 45.012	2.043.544	346.592	1.696.952		45,4	7,7	5,9	8,1	2.705.221	60,1	304.946	16.467.084	2.378.57	14.088.506		54,0	7,8	6,1	9,0	18.083.297	59,3
	владѣльч. —	—	—	—		—	—	—	—	—	—	—	—	—	—		—	—	—	—	—	—
	въ уѣздѣ . . **45.012**	**2.043.544**	**346.592**	**1.696.952**	2,33	**45,4**	**7,7**	**5,9**	**8,1**	**2.705.221**	**60,1**	**304.946**	**16.467.084**	**2.378.57**	**14.088.506**	19,32	**54,0**	**7,8**	**6,1**	**9,0**	**18.083.297**	**59,3**
3. Бійскій.	кр. надѣльн. 7.198	339.025	69.820	269.205		47,1	9,7	4,9	8,1	412.445	57,3	83.793	4.198.029	946.86	3.251.169		50,1	11,3	4,4	8,3	4.231.546	50,5
	владѣльч. 46	1.932	464	1.468		42,0	10,1	4,2	8,4	3.933	—	1.366	67.343	13.93	53.410		49,3	10,2	4,8	9,0	114.744	84,0
	въ уѣздѣ . . **7.244**	**340.957**	**70.284**	**270.673**	0,70	**47,1**	**9,7**	**4,9**	**8,1**	**4'6.378**	**57,3**	**85.159**	**4.265.372**	**960.79**	**3.304.579**	7,49	**50,1**	**11,3**	**4,4**	**8,3**	**4.346.290**	**51,0**
4. Змѣиногорскій.	кр. надѣльн. 4.762	259.052	40.953	218.099		54,4	8,6	6,3	7,7	204.289	42,9	135.512	7.073.726	1.233.15	5.840.567		52,2	9,1	5,7	8,7	6.626.536	48,9
	владѣльч. 15	681	142	539		45,4	9,5	4,8	8,5	1.432	95,5	1.095	67.014	8.32	58.692		61,2	7,6	8,1	8,7	66.028	60,3
	въ уѣздѣ . . **4.777**	**259.733**	**41.095**	**218.638**	0,77	**54,4**	**8,6**	**6,3**	**7,7**	**205.721**	**42,9**	**136.607**	**7.140.740**	**1.241.48**	**5.899.259**	20,70	**52,2**	**9,1**	**5,7**	**8,7**	**6.692.564**	**48,9**
5. Каинскій.	кр. надѣльн. 5.752	335.916	48.892	287.024		58,4	8,5	6,9	8,3	674.709	117,3	50.488	3.281.720	459.44	2.822.280		65,0	9,1	7,1	9,1	6.921.904	137,1
	владѣльч. —	—	—	—		—	—	—	—	—	—	108	8.856	92	7.928		82,0	8,6	9,5	10,4	19.904	184,3
	въ уѣздѣ . . **5.752**	**335.916**	**48.892**	**287.024**	1,30	**58,4**	**8,5**	**6,9**	**8,3**	**674.709**	**117,3**	**50.596**	**3.290.576**	**460.36**	**2.830.208**	12,86	**65,0**	**9,1**	**7,1**	**9,1**	**6.941.808**	**137,2**
6. Кузнецкій.	кр. надѣльн. 12.550	688.995	133.030	555.965		54,9	10,6	5,2	8,6	1.332.810	106,2	29.872	1.926.744	340.54	1.586.204		64,5	11,4	5,7	8,8	3.127.658	104,7
	владѣльч. —	—	—	—		—	—	—	—	—	—	—	—	—	—		—	—	—	—	—	—
	въ уѣздѣ . . **12.550**	**688.995**	**133.030**	**555.965**	2,74	**54,9**	**10,6**	**5,2**	**8,6**	**1.332.810**	**106,2**	**29.872**	**1.926.744**	**340.54**	**1.586.204**	7,83	**64,5**	**11,4**	**5,7**	**8,8**	**3.127.658**	**104,7**
7. Маріинскій.	кр. надѣльн. 11.936	670.803	140.844	529.959		56,2	11,8	4,8	7,9	1.259.248	105,5	17.080	1.077.748	206.66	871.080		63,1	12,1	5,2	8,3	1.448.384	84,8
	владѣльч. 14	681	126	555		48,7	9,0	5,4	7,7	1.477	105,5	47	2.566	49	2.073		54,6	10,5	5,2	8,8	4.530	96,4
	въ уѣздѣ . . **11.950**	**671.484**	**140.970**	**530.514**	3,14	**56,2**	**11,8**	**4,8**	**7,9**	**1.260.725**	**105,5**	**17.027**	**1.080.314**	**207.16**	**873.153**	5,16	**63,1**	**12,1**	**5,2**	**8,3**	**1.452.914**	**84,8**
Въ губерніи .	**99.259**	**4.940.516**	**918.560**	**4.021.956**	**1,73**	**49,8**	**9,3**	**5,4**	**8,1**	**7.849.223**	**79,1**	**668.132**	**37.046.512**	**6.044.57**	**31.001.939**	13,32	**55,4**	**9,0**	**6,1**	**8,9**	**46.435.418**	**69,5**
кр. надѣльн.	99.182	4.937.132	917.809	4.019.323		49,8	9,3	5,4	8,1	7.842.190	79,1	665.410	36.893.017	6.019.92	30.873.095		55,4	9,0	6,1	8,9	46.218.976	69,5
владѣльч. .	77	3.384	751	2.633		43,9	9,8	4,6	8,3	7.033	91,3	2.722	153.495	24.65	128.844		56,4	9,1	6,2	8,9	216.442	79,5
ТЕРСКАЯ ОБЛ.																						
1. Владикавказскій.	кр. надѣльн. 47	2.186	409	1.777		46,5	8,7	5,3	8,2	2.731	58,1	388	15.404	3.29	12.106		39,7	8,5	4,7	9,8	16.800	43,3
	владѣльч. 1	50	10	40		50,0	10,0	5,0	9,0	120	120,0	437	21.326	3.93	17.393		48,8	9,0	5,4	9,5	52.003	119,0
	въ уѣздѣ . . **48**	**2.236**	**419**	**1.817**	0,01	**46,6**	**8,7**	**5,4**	**8,2**	**2.851**	**59,4**	**825**	**36.730**	**7.23**	**29.499**	0,18	**44,5**	**8,8**	**5,1**	**9,6**	**68.803**	**83,4**
2. Грозненскій.	кр. надѣльн. —	—	—	—		—	—	—	—	—	—	2.089	78.546	18.59	59.954		37,6	8,9	4,2	9,2	122.415	58,6
	владѣльч. —	—	—	—		—	—	—	—	—	—	131	7.728	1.12	6.601		48,0	7,0	6,9	8,0	9.660	60,0
	въ уѣздѣ . . —	—	—	—		—	—	—	—	—	—	**2.255**	**86.274**	**19.71**	**66.555**	0,30	**38,3**	**8,8**	**4,4**	**9,1**	**132.075**	**58,7**
3. Кизлярскій.	кр. надѣльн. —	—	—	—		—	—	—	—	—	—	15	53	9	— 37		3,5	6,0	—	9,0	32	6,3
	владѣльч. —	—	—	—		—	—	—	—	—	—	52	692	31	380		13,3	6,0	2,2	10,0	1.669	32,1
	въ уѣздѣ . . —	—	—	—	—	—	—	—	—	—	—	67	745	40	**343**	0,00	**11,1**	**6,0**	**1,9**	**9,9**	**1.701**	**25,4**
4. Моздокскій.	кр. надѣльн. —	—	—	—		—	—	—	—	—	—	496	17.806	3.07	14.731		35,9	6,2	5,8	9,5	26.784	54,0
	владѣльч. —	—	—	—		—	—	—	—	—	—	1.401	26.619	8.54	18.073		19,0	6,1	3,1	9,0	49.595	35,4
	въ уѣздѣ . . —	—	—	—	—	—	—	—	—	—	—	**1.897**	**44.425**	**11.62**	**32.804**	0,39	**23,4**	**6,1**	**3,8**	**9,2**	**76.379**	**40,3**
5. Нальчикскій.	кр. надѣльн. —	—	—	—		—	—	—	—	—	—	823	41.232	7.24	33.990		50,1	8,8	5,7	9,3	58.351	70,9
	владѣльн. . 30	1.800	270	1.530		60,0	9,0	6,7	9,0	3.300	110,0	2.113	131.889	19.47	112.413		62,3	9,2	6,8	9,6	153.483	72,5
	въ уѣздѣ . . **30**	**1.800**	**270**	**1.530**	0,01	**60,0**	**9,0**	**6,7**	**9,0**	**3.300**	**110,0**	**2.940**	**173.121**	**26.71**	**146.403**	1,50	**58,9**	**9,1**	**6,5**	**9,5**	**211.834**	**72,1**
6. Пятигорскій.	кр. надѣльн. 55	3.850	440	3.410		70,0	8,0	8,8	9,0	4.950	90,0	1.839	86.306	23.59	62.742		30,4	8,3	3,7	9,3	218.887	77,1
	владѣльч. —	—	—	—		—	—	—	—	—	—	85	3.446	61	2.793		39,6	7,5	5,3	9,6	6.412	73,7
	въ уѣздѣ . . **55**	**3.850**	**440**	**3.410**	0,03	**70,0**	**8,0**	**8,8**	**9,0**	**4.950**	**90,0**	**2.926**	**89.752**	**24.21**	**65.535**	0,57	**39,7**	**8,3**	**3,7**	**9,3**	**225.299**	**77,0**
7. Сунженскій.	кр. надѣльн. —	—	—	—		—	—	—	—	—	—	1.346	73.626	12.11	61.512		54,7	9,0	6,1	9,7	68.915	51,2
	владѣльч. . 6	330	60	270		55,0	10,0	5,5	9,0	600	100,0	1.068	50.516	10.2	40.263		47,3	9,6	4,9	8,6	79.032	74,0
	въ уѣздѣ . . **6**	**330**	**60**	**270**	0,00	**55,0**	**10,0**	**5,5**	**9,0**	**600**	**100,0**	**2.414**	**124.142**	**22.38**	**101.775**	0,77	**51,4**	**9,3**	**5,5**	**9,2**	**147.947**	**61,3**
8. Хасавъ-Юртовскій.	кр. надѣльн. —	—	—	—		—	—	—	—	—	—	432	33.437	4.14	29.290		77,4	9,6	8,1	9,1	19.094	44,2
	владѣльч. . —	—	—	—		—	—	—	—	—	—	320	13.376	2.68	10.688		41,8	8,4	5,0	9,4	17.952	56,1
	въ уѣздѣ . . —	—	—	—	—	—	—	—	—	—	—	752	46.813	6.83	39.978	0,53	**62,3**	**9,1**	**6,8**	**9,2**	**37.046**	**49,3**
Въ области .	139	8.216	1.189	7.027	0,01	59,1	8,6	6,9	8,9	11.701	84,1	14.071	602.002	119.1	482.892	0,47	42,8	8,5	5,0	9,3	901.084	64,0
кр. надѣльн.	102	6.036	849	5.187		59,2	8,3	7,1	8,7	7.681	75,3	8.428	346.410	72.1	274.288		41,1	8,6	4,8	9,4	531.278	63,0
владѣльч. .	37	2.180	340	1.840		58,9	9,2	6,4	9,0	4.020	108,6	5.643	255.592	46.9	208.604		45,3	8,3	5,5	9,2	369.806	65,5

УѢЗДЫ. DISTRICTS.	Ячмень. Orge.										
	Посѣвная площадь 1905 г. въ десят. L'aire cultivée en 1905, en dessiatines.	Собрано. Récolte.	Посѣяно. Ensemencement.	Остат. за посѣв. Produit net. Весь. Absolu.	На 1 душу насел. Par habitant.	На 1 десят. Par dessiat. Собрано. Récolte.	Посѣяно. Ensemencement.	Урожай самъ. Rendement à.	Вѣсъ четверти въ пудахъ. Poids d'une tchetverte en pouds.	Собрано соломы. Récolte de la paille. Всего. En général.	На одну десятину. Par dessiatine.
	Пудовъ. Pouds.									Пудовъ Pouds	
1	1	2	3	4	5	6	7	8	9	10	11
1. Томский.	кр. надѣльн. 4.895	369.572	57.271	312.301		75,5	11,7	6,5	8,1	456.703	93,3
	владѣльч. 6	144	18	126		24,0	3,0	8,0	7,9	516	86,1
	въ уѣздѣ . . **4.901**	**369.716**	**57.289**	**312.427**	0,94	**75,5**	**11,7**	**6,5**	**8,1**	**457.219**	**93,3**
2. Барнаульский.	кр. надѣльн. 10.260	766.422	88.236	678.186		74,7	8,6	8,7	7,8	778.734	75,9
	владѣльч. —	—	—	—		—	—	—	—	—	—
	въ уѣздѣ . . **10.260**	**766.422**	**88.236**	**678.186**	0,93	**74,7**	**8,6**	**8,7**	**7.8**	**778.734**	**75,9**
3. Бійскій.	кр. надѣльн. 3.503	174.099	33.278	140.821		49,7	9,5	5,2	8,0	150.979	43,1
	владѣльч. 203	9.744	2.375	7.369		48,0	11,7	4,1	7,9	812	4,0
	въ уѣздѣ . . **3.706**	**183.843**	**35.653**	**148.190**	0,39	**49,6**	**9,5**	**5,2**	**8,0**	**151.791**	**41,0**
4. Змѣиногорскій.	кр. надѣльн. 5.471	287.774	47.050	240.724		52,6	8,6	6,1	8,1	290.510	53,1
	владѣльч. 76	6.482	661	5.821		85,3	8,7	9,6	7,0	38.836	51,1
	въ уѣздѣ . . **5.547**	**294.256**	**47.711**	**246.545**	0,89	**53,0**	**8,6**	**6,2**	**8,1**	**329.346**	**59,4**
5. Каинскій.	кр. надѣльн. 6.563	518.477	66.286	452.191		79,0	10,1	7,8	8,0	556.886	84,7
	владѣльч. 34	3.400	251	3.149		100,0	7.4	13,5	8,8	7.027	206,7
	въ уѣздѣ . . **6.597**	**521.877**	**66.537**	**455.340**	2,02	**79,1**	**10,1**	**7,8**	**8.0**	**563.913**	**84,7**
6. Кузнецкій.	кр. надѣльн. 3.095	250.382	33.116	217.266		80,9	10,7	7,6	8,0	307.024	99,2
	владѣльч. —	—	—	—		—	—	—	—	—	—
	въ уѣздѣ . . **3.095**	**250.382**	**33.116**	**217.266**	0,07	**80,9**	**10,7**	**7,6**	**8,0**	**307.024**	**99,2**
7. Маріинскій.	кр. надѣльн. 6.352	61.614	76.859	— 15.245		9,7	12,1	0,8	7,6	483.387	76,1
	владѣльч. 12	632	111	521		52,7	9,3	5.7	7,8	990	82,5
	въ уѣздѣ . . **6.364**	**62.246**	**76.970**	**— 14.724**	—	**9,7**	**11,7**	**0,8**	**7,6**	**484.377**	**73,8**
Въ губерніи .	**40.470**	**2.448.742**	**405.512**	**2.043.230**	**0,88**	**60,5**	**10,0**	**6,0**	**7,9**	**3 072.404**	**75,9**
кр. надѣльн.	40.139	2.428.340	402.096	2.026.244		60,5	10,0	6,0	7,9	3.024.223	75,3
владѣльч. .	331	20.402	3.416	16.986		61,6	10,3	6,0	7,7	48.181	145,6
ТЕРСКАЯ ОБЛ.											
1. Владикавказскій.	кр. надѣльн. 16.850	700.960	148.280	522.680		41,6	8,8	4,7	8,6	522.350	31,0
	владѣльч. 79	5.941	822	5.119		75,2	10,4	7,4	9,7	5.601	70,9
	въ уѣздѣ . . **16.929**	**706.901**	**149.102**	**557.799**	3,43	**41,8**	**8,8**	**4,8**	**8,6**	**527.951**	**31,2**
2. Грозненскій.	кр. надѣльн. 2.037	79.443	18.944	60.499		39,0	9,3	4,2	8,4	174.978	85,9
	владѣльч. 389	37.616	3.696	33.920		96,7	9,5	10,2	10,0	25.285	65,0
	въ уѣздѣ . . **2.426**	**117.059**	**22.640**	**94.419**	0,42	**48,3**	**9,3**	**5,2**	**8,9**	**200.263**	**82,5**
3. Кизлярскій.	кр. надѣльн. 4.742	163.599	45.049	118.550		34,5	9,5	3,6	7,7	160.280	33,8
	владѣльч. 300	15.270	2.610	12.660		50,9	8,7	5,9	8,2	14.370	47,9
	въ уѣздѣ . . **5.042**	**178.869**	**47.659**	**131.210**	1,20	**35,5**	**9,5**	**3,7**	**7,7**	**174.650**	**34,6**
4. Моздокскій.	кр. надѣльн. 4.018	92.816	25.313	67.503		23,1	6,3	3,7	8,0	156.702	39,0
	владѣльч. 851	35.657	6.978	28.679		41,9	8,2	5,1	7,9	27.998	32,9
	въ уѣздѣ . . **4.869**	**128.473**	**32.291**	**96.182**	1,13	**26,4**	**6,6**	**4,0**	**8,0**	**184.700**	**37,9**
5. Нальчикскій.	кр. надѣльн. 1.003	57.271	8.726	48.545		57,1	8,7	6,6	8,8	56.168	56,0
	владѣльн. . 1.003	63.490	7.723	55.767		63,3	7,7	8,2	8,9	77.532	77,3
	въ уѣздѣ . . **2.006**	**120.761**	**16.449**	**104.312**	0,85	**60,2**	**8,2**	**7,3**	**8,9**	**133.700**	**66,7**
6. Пятигорскій.	кр. надѣльн. 10.436	666.860	84.532	582.328		63,9	8,1	7,9	8,9	904.801	86,7
	владѣльч. 190	11.932	1.444	10.488		62,8	7,6	8,3	8,8	14.383	75,7
	въ уѣздѣ . . **10.626**	**678.792**	**85.976**	**592.816**	5,14	**63,9**	**8,1**	**7,9**	**8,9**	**919.184**	**86,5**
7. Сунженскій.	кр. надѣльн. 3.398	248.734	33.980	214.754		73,2	10,0	7,3	8,3	232.423	68.4
	владѣльч. . 1.759	153.033	19.701	133.332		87,0	11,2	7,8	8,6	116.270	66,1
	въ уѣздѣ . . **5.157**	**401.767**	**53.681**	**348.086**	2,65	**77,9**	**10.4**	**7,5**	**8,4**	**348.693**	**67,6**
8. Хасавъ-Юртовскій.	кр. надѣльн. 4.304	184.642	38.306	146.336		42,9	8,9	4,8	8,7	238.872	55,5
	владѣльч. . 5.619	202.846	50.571	152.275		36,1	9,0	4,0	8,7	206.779	36,8
	въ уѣздѣ . . **9.923**	**387.488**	**88.877**	**298.611**	3,99	**38,0**	**9,0**	**4,2**	**8.7**	**445.651**	**44,9**
Въ области .	**56.978**	**2.720.110**	**496.675**	**2.223.435**	**2,17**	**47,7**	**8,7**	**5,5**	**8,6**	**2.934.792**	**51,5**
кр. надѣльн.	46.788	2.194.325	403.130	1.791.195		46,9	8,6	5,5	8,6	2.446.574	52,3
владѣльч. .	10.190	525.785	93.545	432.240		51,6	9,2	5,6	8,7	488.218	47,9

УѢЗДЫ. DISTRICTS.	Полба. Épeautre.											Гречих Sarrasin.											
	Посѣвная площадь 1905 г. въ десят. L'aire cultivée en 1905, en dessiatines.	Собрано. Récolte.	Посѣяно. Ensemencement.	Остат. за посѣв. Produit net. Весь. Absolu.	Остат. за посѣв. Produit net. На 1 душу насел. Par habitant.	На 1 десят. Par dessiat. Собрано. Récolte.	На 1 десят. Par dessiat. Посѣяно Ensemencement.	Урожай семь. Rendement à.	Вѣсъ четверти въ пудахъ. Poids d'une tchetverte en pouds	Собрано соломы. Récolte de la paille. Всего. En général.	Собрано соломы. Récolte de la paille. На 1 десятину. Par dessiatine.	Посѣвная площадь 1905 г. въ десят. L'aire cultivée en 1905, en dessiatines.	Собрано. Récolte.	Посѣяно. Ensemencement.	Остат. за посѣв. Produit net. Весь. Absolu.	Остат. за посѣв. Produit net. На 1 душу насел. Par habitant.	На 1 десят. Par dessiat. Собрано. Récolte.	На 1 десят. Par dessiat. Посѣяно. Ensemencement.	Урожай семь. Rendement à.	Вѣсъ четверти въ пудахъ. Poids d'une tchetverte en pouds.	Собрано соломы. Récolte de la paille. Всего. En général.	Собрано соломы. Récolte de la paille. На одну десятину. Par dessiatine.
	Пудовъ. Pouds.									Пудовъ. Pouds.		Пудовъ. Pouds.									Пудовъ. Pouds.		
1	2	3	4	5	6	7	8	9	10	11	12	1	2	3	4	5	6	7	8	9	10	11	12
ТОМСКАЯ.																							
1. Томскій. кр. надѣльн.	9	574	128	446		63,8	14,3	4,5	7,3	540	60,0	2.212	146.434	11.50	134.932		66,2	5,2	12,7	5,7	270.748	122,4	1.175	83.190	2.115	81.075		70,8	1,8	39,3	9,8	106.337	90,5
владѣльч. .	4	255	57	198		63,8	14,3	4,5	7,3	240	60,0	2	160	1	148		80,0	6,0	13,3	5,8	112	56,0	2	120	6	114		60,0	3,0	20,0	10,0	160	80,0
въ уѣздѣ . .	13	829	185	644	0,00	63,8	14,3	4,5	7,3	780	60,0	2.214	146.594	11.51	135.080	0,41	66,2	5,2	12,7	5,7	270.860	122,3	1.177	83.310	2.121	81.189	0,25	70,8	1,8	39,3	9,8	106.497	90,5
2. Барнаульскій. кр. надѣльн.	72	4.593	1.029	3.564		63,8	14,3	4,5	7,3	4.320	60,0	6.727	400.929	36.30	364.620		59,6	5,4	11,0	6,7	548.230	81,5	9.445	679.095	17.021	662.074		71,9	1,8	40,0	9,2	724.431	76,7
владѣльч.	—	—	—	—		—	—	—	—	—	—	—	—	—	—		—	—	—	—	—	—	—	—	—	—		—	—	—	—	—	—
въ уѣздѣ . .	72	4.593	1.029	3.564	0,00	63,8	14,3	4,5	7,3	4.320	60,0	6.727	400.929	36.30	364.620	0,50	59,6	5,4	11,0	6,7	548.230	81,5	9.445	679.095	17.021	662.074	0,91	71,9	1,8	40,0	9,2	724.431	76,7
3. Бійскій. кр. надѣльн.	7	446	100	346		63,8	14,3	4,5	7,3	420	60,0	14.251	637.019	85.50	551.513		44,7	6,0	7,4	6,7	765.278	53,7	10.119	476.604	20.238	456.366		47,1	2,0	23,5	9,6	563.628	55,7
владѣльч. .	3	191	42	149		63,8	14,3	4,5	7,3	180	60,0	33	2.640	19	2.442		80,0	6,0	13,3	6,0	1.267	38,4	20	900	22	878		45,0	1,1	40,9	8,0	1.600	80,0
въ уѣздѣ . .	10	637	142	495	0,00	64,8	14,3	4,5	7,3	600	60,0	14.284	639.659	85.70	553.955	1,37	44,7	6,0	7,5	6,7	766.545	53,7	10.139	477.504	20.260	457.244	1,17	47,0	2,0	23,5	9,6	565.228	55,7
4. Змѣиногорскій. кр. надѣльн.	531	41.418	5.097	36.321		78,0	9,6	8,1	6,3	31.806	59,9	2.280	82.764	8.43	74.328		36,3	3,7	9,8	6,5	93.708	41,1	6.386	397.847	13.410	384.437		62,3	2,1	29,4	8,9	320.577	50,2
владѣльч. .	—	—	—	—		—	—	—	—	—	—	16	1.059	14	912		66,2	9,2	7,2	6,0	614	38,4	50	6.595	70	6.525		131,9	1,4	94,2	10,0	3.070	61,5
въ уѣздѣ . .	531	41.418	5.097	36.321	0,13	78,0	9,6	8,1	6,3	31.806	59,9	2.296	83.823	3.58	75.240	0,26	36,3	3,7	9,7	6,4	94.322	41,1	6.436	404.442	13.480	390.962	1,37	62,3	2,1	30,0	8,9	323.647	50,2
5. Каинскій. кр. надѣльн.	—	—	—	—		—	—	—	—	—	—	378	24.116	2.53	21.584		63,8	6,7	9,5	6,7	23.473	62,1	1.166	60.865	2.565	58.300		52,2	2,2	23,7	9,3	75.790	65,0
владѣльч. .	—	—	—	—		—	—	—	—	—	—	2	160	1	148		80,0	6,0	13,3	6,0	112	56,0	2	120	3	117		60,0	1,5	40,0	10,0	160	80,0
въ уѣздѣ . .	—	—	—	—		—	—	—	—	—	—	380	24.276	2.54	21.732	0,10	63,8	6,7	9,5	6,7	23.585	62,1	1.168	60.985	2.568	58.417	0,27	52,2	2,2	23,7	9,3	75.950	65,0
6. Кузнецкій. кр. надѣльн.	58	4.060	580	3.480		70,0	10,0	7,0	7,2	2.784	48,0	302	19.267	1.35	17.908		63,8	4,5	14,2	6,2	21.140	70,0	460	32.384	828	31.556		70,4	1,8	39,1	10,0	40.940	89,0
владѣльч. .	—	—	—	—		—	—	—	—	—	—	—	—	—	—		—	—	—	—	—	—	—	—	—	—		—	—	—	—	—	—
въ уѣздѣ . .	58	4.060	580	3.480	0,00	70,0	10,0	7,0	7,2	2.784	48,0	302	19.267	1.35	17.908	0,09	63,8	4,5	14,2	6,2	21.140	70,0	460	32.384	828	31.556	0,16	70,4	1,8	39,1	10,0	40.940	89,0
7. Маріинскій. кр. надѣльн.	49	3.920	700	3.220		80,0	14,3	5,6	7,5	3.528	72,0	947	43.088	6.34	36.744		45,5	6,7	6,8	6,1	58.808	62,1	186	9.672	651	9.021		52,0	3,5	14,9	9,8	21.390	115,0
владѣльч. .	—	—	—	—		—	—	—	—	—	—	1	73		66		73,1	7,6	10,4	7,0	56	56,0	1	60	1	59		60,0	1,5	60,0	10,0	80	80,0
въ уѣздѣ . .	49	3.920	700	3.220	0,02	80,0	14,3	5,6	7,5	3.528	72,0	948	43.161	6.35	36.810	0,22	45,5	6,7	6,8	6,1	58.864	62,1	187	9.732	652	9.080	0,05	52,0	3,5	14,9	9,8	21.470	115,0
Въ губерніи .	733	55.457	7.733	47.724	0,02	75,7	10,5	7,2	6,7	43.818	59,8	27.151	1.357.709	152.36	1.205.345	0,52	50,0	5,6	8,9	6,5	1.783.546	65,7	29.012	1.747.452	56.930	1.690.522	0,73	60,2	2,0	36,9	9,2	1.858.163	64,0
кр. надѣльн.	726	55.011	7.634	47.377		75,7	10,5	7,2	6,7	43.398	59,8	27.097	1.353.617	151.98	1.201.629		50,0	5,6	8,9	6,6	1.781.385	65,7	28.937	1.739.957	56.828	1.682.829		60,2	2,0	37,0	9,2	1.853.093	64,0
владѣльч. .	7	446	99	347		63,7	14,2	4,5	7,4	420	60,0	54	4.092	37	3.716		75,8	7,0	10,8	6,0	2.161	40,0	75	7.795	102	7.693		103,9	1,4	76,4	9,7	5.070	67,0
ТЕРСКАЯ ОБЛ.																							
1. Владикавказскій. кр. надѣльн.	—	—	—	—		—	—	—	—	—		323	18.088	2.26	15.827		56 0	7,0	8,0	7,0	25.840	80,0	93	5.580	372	5.208		60,0	4.0	15,0	10,0	6.789	73,0
владѣльч. .	—	—	—	—		—	—	—	—	—		323	10.950	2.51	8.431		33,9	7,8	4,3	7,5	19.122	59,2	96	4.704	336	4.368		49,0	3,5	14,0	10,0	8.064	84,0
въ уѣздѣ . .	—	—	—	—		—	—	—	—	—		646	29.038	4.78	24.258	0,15	45,0	7,4	6,1	7,2	44.962	69,6	189	10.284	708	9.576	0,06	54,4	3,8	14,3	10,0	14.853	78,6
2. Грозненскій. кр. надѣльн.	507	5.881	3.549	2.332		11,6	7,0	1,7	7,0	25.705	50,7	4	258	1	245		64,6	3,3	19,6	8,3	639	159,7	6.673	337.654	26.025	311.629		50,6	3,9	13,0	9,4	621.256	93,1
владѣльч. .	—	—	—	—		—	—	—	—	—	—	12	480	6	420		40,0	5,0	8,0	7,0	720	60,0	651	55.986	2.409	53.577		86,0	3,7	23,2	10,3	53.903	82,8
въ уѣздѣ . .	507	5.881	3.549	2.332	0,01	11,6	7,0	1,7	7,0	25.705	50,7	16	738	7	665	0,00	46,1	4,6	10,0	7,4	1.359	84,9	7.324	393.640	28.434	365.206	1,63	53,7	3,9	13,8	9,5	675.159	92,2
3. Кизлярскій. кр. надѣльн.	5	530	37	493		106,0	7,3	14,5	6,2	640	128,0	20	900	9	810		45,0	4,5	10,0	7,0	1.400	70,0	13.612	718.714	49.003	669.711		52,8	3,6	14,7	10,0	1.095.766	80,5
владѣльч. .	20	1.124	262	862		56,2	13,1	4,3	6,0	900	45,0	3	132	1	117		44,0	5,0	8,8	7,0	120	40,0	486	34.360	2.236	32.124		70,7	4,6	15,4	9,9	28.237	58,1
въ уѣздѣ . .	25	1.654	299	1.355	0,01	66,2	12,0	5,5	6,1	1.540	61,6	23	1.032	10	927	0,01	44,9	4,6	9,8	7,0	1.520	66,1	14.098	753.074	51.239	701.835	6,43	53,4	3,6	14,8	10,0	1.124.003	79,7
4. Моздокскій. кр. надѣльн	50	2.475	360	2.115		49,5	7,2	6,9	6,8	2.400	48,0	—	—	—	—		—	—	—	—	—	—	31.373	862.758	84.707	778.051		27,5	2,7	10,2	10,0	1.276.881	40,7
владѣльч. .	—	—	—	—		—	—	—	—	—	—	1	10		2		10,0	8,0	1,3	7,0	40	40,0	2.177	80.767	6.749	74.018		37,1	3,1	12,0	9,5	98.836	45,4
въ уѣздѣ . .	50	2.475	360	2.115	0,02	49 5	7,2	6,9	6,8	2.400	48,0	1	10		2	0,00	10,0	8,0	1,3	7,0	40	40,0	2.177	80.767	6.749	74.018	10,05	28,1	2,7	10,4	9,9	1.375.717	41,0
5. Нальчикскій. кр. надѣльн.	—	—	—	—		—	—	—	—	—	—	32	2.560	19	2.368		80,0	6,0	13,3	8,0	2.816	88,0	13.039	817.545	53.460	764.085		62,7	4,1	15,3	9,7	958.367	73,5
владѣльч. .	—	—	—	—		—	—	—	—	—	—	45	3.150	20	2.943		70,0	4,6	15,2	7,3	3.600	80,0	1.170	101.088	4.095	96.993		86.4	3,5	24,7	10,1	96.759	82,7
въ уѣздѣ . .	—	—	—	—	—	—	—	—	—	—	—	77	5.710	39	5.311	0,04	74,2	5,2	14,3	7,6	6.416	83,3	14.209	918.633	57.555	861.078	7,03	64,7	4,1	15,8	9,7	1.055.126	74,3
6. Пятигорскій. кр. надѣльн.	15	567	87	480		37,8	5,8	6,5	7,0	810	54,0	1.690	83.486	7.60	75.881		49,4	4,5	11,0	7,4	121.342	71,8	18.797	1.195.489	52.632	1.142.857		63,6	2,8	22,7	9,8	1.330.828	70,8
владѣльч. .	—	—	—	—		—	—	—	—	—	—	52	2.512	30	2.210		48,3	5,8	8,3	6,8	3.624	69,7	219	19.250	613	18.637		87,9	2,8	31,4	10,0	16.513	75,4
въ уѣздѣ . .	15	567	87	480	0,00	37,8	5,8	6,5	7,0	810	54,0	1.742	85.998	7.90	78.091	0,68	49,4	4,5	11,0	7,4	124.966	71,7	19.016	1.214.739	53.245	1.161.494	10,06	63,9	2,8	22,8	9,8	1.347.341	70,9
7. Сундженскій. кр. надѣльн.	1	0	7	—7		0,0	7,0	0,0	0,0	0,0	0,0	198	6.514	1.24	5.267		32,9	6,3	5,2	7,2	16.870	85,2	16.867	1.042.381	67.468	974.913		61,8	4,0	15,5	9,8	1.244.785	73,8
владѣльч. .	167	1.837	1.169	668		11,0	7,0	1,6	7,0	3.340	20,0	18	576	10	468		32,0	6,0	5,3	7,0	1.080	60,0	1.603	129.042	5.450	123.592		80,5	3,4	23,7	9,7	152.926	95,1
въ уѣздѣ . .	168	1.837	1.176	661	0,00	10,9	7,0	1,6	7,0	3.340	20,0	216	7.090	1.35	5.735	0,04	32,8	6,2	5,3	7,2	17.950	83,1	18.470	1.171.423	72.918	1.098.505	8,36	63,4	3,9	16,3	9,8	1.397.711	75,7
8. Хасавъ-Юртовскій. кр. надѣльн.	74	1.658	518	1.140		22,4	7,0	3,2	7,0	1.110	15,0	—	—	—	—		—	—	—	—	—	—	271	10.352	949	9.403		38,2	3,5	10,9	9,8	19.187	70,8
владѣльч. .	63	2.394	391	2.003		38,0	6,2	6,1	7,0	2.646	42,0	15	660	6	592		44,0	4,5	9,8	7,0	225	15,0	547	3.282	2.188	1.094		6,0	4,0	1,5	10,0	10.940	20,0
въ уѣздѣ . .	137	4.052	909	3.143	0,04	29,6	6,6	4,5	7,0	3.756	27,4	15	660	6	592	0,01	44,0	4,5	9,8	7,0	225	15.0	818	13.634	3.137	10.497	0,14	16,7	3,8	4,4	9,8	30.127	36,8
Въ области	902	16.466	6.380	10.086	0,01	18,3	7,1	2,6	6,9	37 551	41,6	2.736	130.276	14.69	115.581	0,11	47,6	5,4	8,8	7,3	197.438	72,2	107.674	5.418.952	358 692	5.060.260	4,94	50,3	3,3	15,2	9,8	7.020.037	65,2
кр. надѣльн.	652	11.111	4.558	6.553		17,0	7,0	2,4	6,9	30.665	47,0	2.267	111.806	11.40	100.398		49,3	5,0	9,9	7,3	168.907	74,5	100.725	4.990.473	334.616	4.655.857		49,5	3,3	15,0	9,8	6.553.859	65,1
владѣльч. .	250	5.355	1.822	3.533		21,4	7,3	2,9	6,8	6.886	27,5	469	18.470	3.28	15.183		39,4	7,0	5,6	7,3	28.531	60,8	6.949	428.479	24.076	404.403		61,7	3,5	17,6	9,9	466.178	67,1

УѢЗДЫ. DISTRICTS.	Просо. Millet.										
	Посѣвная площадь 1905 г. въ десят. L'aire cultivée en 1905, en dessiatines.	Собрано. Récolte.	Посѣяно. Ensemencement.	Остат. за посѣв. Produit net. Весь. Absolu.	Остат. за посѣв. Produit net. На 1 душу насел. Par habitant.	На 1 десят. Par dessiat. Собрано. Récolte.	На 1 десят. Par dessiat. Посѣяно. Ensemencement.	Урожай семь. Rendement à.	Вѣсъ четверти въ пудахъ. Poids d'une tchetverte en pouds.	Собрано соломы. Récolte de la paille. Всего. En général.	Собрано соломы. Récolte de la paille. На одну десятину. Par dessiatine.
	Пудовъ. Pouds.									Пудовъ. Pouds.	
1	1	2	3	4	5	6	7	8	9	10	11
ТОМСКАЯ.											
1. Томскій. кр. надѣльн.	1.175	83.190	2.115	81.075		70,8	1,8	39,3	9,8	106.337	90,5
владѣльч. .	2	120	6	114		60,0	3,0	20,0	10,0	160	80,0
въ уѣздѣ . .	1.177	83.310	2.121	81.189	0,25	70,8	1,8	39,3	9,8	106.497	90,5
2. Барнаульскій. кр. надѣльн.	9.445	679.095	17.021	662.074		71,9	1,8	40,0	9,2	724.431	76,7
владѣльч.	—	—	—	—		—	—	—	—	—	—
въ уѣздѣ . .	9.445	679.095	17.021	662.074	0,91	71,9	1,8	40,0	9,2	724.431	76,7
3. Бійскій. кр. надѣльн.	10.119	476.604	20.238	456.366		47,1	2,0	23,5	9,6	563.628	55,7
владѣльч. .	20	900	22	878		45,0	1,1	40,9	8,0	1.600	80,0
въ уѣздѣ . .	10.139	477.504	20.260	457.244	1,17	47,0	2,0	23,5	9,6	565.228	55,7
4. Змѣиногорскій. кр. надѣльн.	6.386	397.847	13.410	384.437		62,3	2,1	29,4	8,9	320.577	50,2
владѣльч. .	50	6.595	70	6.525		131,9	1,4	94,2	10,0	3.070	61,5
въ уѣздѣ . .	6.436	404.442	13.480	390.962	1,37	62,3	2,1	30,0	8,9	323.647	50,2
5. Каинскій. кр. надѣльн.	1.166	60.865	2.565	58.300		52,2	2,2	23,7	9,3	75.790	65,0
владѣльч. .	2	120	3	117		60,0	1,5	40,0	10,0	160	80,0
въ уѣздѣ . .	1.168	60.985	2.568	58.417	0,27	52,2	2,2	23,7	9,3	75.950	65,0
6. Кузнецкій. кр. надѣльн.	460	32.384	828	31.556		70,4	1,8	39,1	10,0	40.940	89,0
владѣльч. .	—	—	—	—		—	—	—	—	—	—
въ уѣздѣ . .	460	32.384	828	31.556	0,16	70,4	1,8	39,1	10,0	40.940	89,0
7. Маріинскій. кр. надѣльн.	186	9.672	651	9.021		52,0	3,5	14,9	9,8	21.390	115,0
владѣльч. .	1	60	1	59		60,0	1,5	60,0	10,0	80	80,0
въ уѣздѣ . .	187	9.732	652	9.080	0,05	52,0	3,5	14,9	9,8	21.470	115,0
Въ губерніи .	29.012	1.747.452	56.930	1.690.522	0,73	60,2	2,0	36,9	9,2	1.858.163	64,0
кр. надѣльн.	28.937	1.739.957	56.828	1.682.829		60,2	2,0	37,0	9,2	1.853.093	64,0
владѣльч. .	75	7.795	102	7.693		103,9	1,4	76,4	9,7	5.070	67,0
ТЕРСКАЯ ОБЛ.											
1. Владикавказскій. кр. надѣльн.	93	5.580	372	5.208		60,0	4.0	15,0	10,0	6.789	73,0
владѣльч. .	96	4.704	336	4.368		49,0	3,5	14,0	10,0	8.064	84,0
въ уѣздѣ . .	189	10.284	708	9.576	0,06	54,4	3,8	14,3	10,0	14.853	78,6
2. Грозненскій. кр. надѣльн.	6.673	337.654	26.025	311.629		50,6	3,9	13,0	9,4	621.256	93,1
владѣльч. .	651	55.986	2.409	53.577		86,0	3,7	23,2	10,3	53.903	82,8
въ уѣздѣ . .	7.324	393.640	28.434	365.206	1,63	53,7	3,9	13,8	9,5	675.159	92,2
3. Кизлярскій. кр. надѣльн.	13.612	718.714	49.003	669.711		52,8	3,6	14,7	10,0	1.095.766	80,5
владѣльч. .	486	34.360	2.236	32.124		70,7	4,6	15,4	9,9	28.237	58,1
въ уѣздѣ . .	14.098	753.074	51.239	701.835	6,43	53,4	3,6	14,8	10,0	1.124.003	79,7
4. Моздокскій. кр. надѣльн	31.373	862.758	84.707	778.051		27,5	2,7	10,2	10,0	1.276.881	40,7
владѣльч. .	2.177	80.767	6.749	74.018		37,1	3,1	12,0	9,5	98.836	45,4
въ уѣздѣ . .	33.550	943.525	91.456	852.069	10,05	28,1	2,7	10,4	9,9	1.375.717	41,0
5. Нальчикскій. кр. надѣльн.	13.039	817.545	53.460	764.085		62,7	4,1	15,3	9,7	958.367	73,5
владѣльч. .	1.170	101.088	4.095	96.993		86.4	3,5	24,7	10,1	96.759	82,7
въ уѣздѣ . .	14.209	918.633	57.555	861.078	7,03	64,7	4,1	15,8	9,7	1.055.126	74,3
6. Пятигорскій. кр. надѣльн.	18.797	1.195.489	52.632	1.142.857		63,6	2,8	22,7	9,8	1.330.828	70,8
владѣльч. .	219	19.250	613	18.637		87,9	2,8	31.4	10,0	16.513	75,4
въ уѣздѣ . .	19.016	1.214.739	53.245	1.161.494	10,06	63,9	2,8	22,8	9,8	1.347.341	70,9
7. Сундженскій. кр. надѣльн.	16.867	1.042.381	67.468	974.913		61,8	4,0	15,5	9,8	1.244.785	73,8
владѣльч. .	1.603	129.042	5.450	123.592		80,5	3,4	23,7	9,7	152.926	95,1
въ уѣздѣ . .	18.470	1.171.423	72.918	1.098.505	8,36	63,4	3,9	16,3	9,8	1.397.711	75,7
8. Хасавъ-Юртовскій. кр. надѣльн.	271	10.352	949	9.403		38,2	3,5	10,9	9,8	19.187	70,8
владѣльч. .	547	3.282	2.188	1.094		6,0	4,0	1,5	10,0	10.940	20,0
въ уѣздѣ . .	818	13.634	3.137	10.497	0,14	16,7	3,8	4,4	9,8	30.127	36,8
Въ области	107.674	5.418.952	358 692	5.060.260	4,94	50,3	3,3	15,2	9,8	7.020.037	65,2
кр. надѣльн.	100.725	4.990.473	334.616	4.655.857		49,5	3,3	15,0	9,8	6.553.859	65,1
владѣльч. .	6.949	428.479	24.076	404.403		61,7	3,5	17,6	9,9	466.178	67,1

УѢЗДЫ. DISTRICTS.	Кукуруза. Maïs.												Горохъ. Pois.										Чечевица. Lentille.									
	Посѣвная площадь 1905 г. въ десят. L'aire cultivée en 1905, en dessiatines.	Собрано. Récolte.	Посѣяно. Ensemencement.	Остат. за посѣв. Produit net. Весь. Absolu.	Остат. за посѣв. Produit net. На 1 душу насел. Par habitant.	На 1 десят. Par dessiat. Собрано. Récolte.	На 1 десят. Par dessiat. Посѣяно. Ensemencement.	Урожай сам. Rendement à.	Вѣсъ четверти въ пудахъ. Poids d'une tchetverte en pouds.	Собрано соломы. Récolte de la paille. Всего. En général.	Собрано соломы. Récolte de la paille. На одну десятину. Par dessiatine.	Посѣвная площадь 1905 г. въ десят. L'aire cultivée en 1905, en dessiatines.	Собрано. Récolte.	Посѣяно. Ensemencement.	Остатокъ за посѣвомъ. Produit net. Весь. Absolu.	Остатокъ за посѣвомъ. Produit net. На 1 душу насел. Par habitant.	На 1 десятину. Par dessiatine. Собрано. Récolte.	На 1 десятину. Par dessiatine. Посѣяно. Ensemencement.	Урожай сам. Rendement à.	Вѣсъ четверти въ пудахъ. Poids d'une tchetverte en pouds.	Посѣвная площадь 1905 г. въ десят. L'aire cultivée en 1905, en dessiatines.	Собрано. Récolte.	Посѣяно. Ensemencement.	Остатокъ за посѣвомъ. Produit net. Весь. Absolu.	Остатокъ за посѣвомъ. Produit net. На 1 душу насел. Par habitant.	На 1 десятину. Par dessiatine. Собрано. Récolte.	На 1 десятину. Par dessiatine. Посѣяно. Ensemencement.	Урожай сам. Rendement à.	Вѣсъ четверти въ пудахъ. Poids d'une tchetverte en pouds.
		Пудовъ. Pouds.								Пудовъ. Pouds.			Пудовъ. Pouds.									Пудовъ. Pouds.								
1	2	3	4	5	6	7	8	9	10	11	12	1	2	3	4	5	6	7	8	9	1	2	3	4	5	6	7	8	9		
ТОМСКАЯ.																															
1. Томскій. кр. надѣльн.	63	2.520	50	2.470		40,0	0,8	50,4	10,5	3.780	60,0	346	18.891	2.21	16.677		54,6	6,4	8,5	11,5	—	—	—	—	—	—	—	—	—	—	—
владѣльч. .	—	—	—	—		—	—	—	—	—	—	1	25		16		25,0	9,0	2,8	10,0	—	—	—	—	—	—	—	—	—	—	—
въ уѣздѣ .	63	2.520	50	2.470	0,07	40,0	0,8	50,4	10,5	3.780	60,0	347	18.916	2.22	16.693	0,05	54,6	6,4	8,5	11,5	—	—	—	—	—	—	—	—	—	—	—
2. Барнаульскій. кр. надѣльн.	—	—	—	—		—	—	—	—	—	—	2.434	139.711	14.84	124.864		57,4	6,1	9,4	10,2	—	—	—	—	—	—	—	—	—	—	—
владѣльч. .	—	—	—	—		—	—	—	—	—	—	—	—		—		—				—	—	—	—	—	—	—	—	—	—	—
въ уѣздѣ . .	—	—	—	—	—	—	—	—	—	—	—	2.434	139.711	14.84	124.864	0,17	57,4	6,1	9,4	10,2	—	—	—	—	—	—	—	—	—	—	—
3. Бійскій. кр. надѣльн.	—	—	—	—		—	—	—	—	—	—	346	15.846	2.28	13.563		45,8	6,6	6,9	9,3	—	—	—	—	—	—	—	—	—	—	—
владѣльч. .	—	—	—	—		—	—	—	—	—	—	5	125	1	115		25,0	2,0	12,5	10,0	—	—	—	—	—	—	—	—	—	—	—
въ уѣздѣ . .	—	—	—	—	—	—	—	—	—	—	—	351	15.971	2.29	13.678	0,35	45,5	6,5	6,9	9,3	—	—	—	—	—	—	—	—	—	—	—
4. Змѣиногорскій. кр. надѣльн.	—	—	—	—		—	—	—	—	—	—	417	28.981	2.58	26.396		69,5	6,2	11,2	10,9	—	—	—	—	—	—	—	—	—	—	—
владѣльч.	—	—	—	—		—	—	—	—	—	—	3	42	2	14		14,0	9,4	1,5	12,0	—	—	—	—	—	—	—	—	—	—	—
въ уѣздѣ . .	—	—	—	—	—	—	—	—	—	—	—	420	29.023	2.61	26.410	0,09	69,1	6,2	11,1	10,9	—	—	—	—	—	—	—	—	—	—	—
5. Каинскій. кр. надѣльн.	4	160	3	158		40,0	0,7	53,3	10,5	240	60,0	481	20.153	3.94	16.209		41,9	8,2	5,1	9,4	—	—	—	—	—	—	—	—	—	—	—
владѣльч. .	—	—	—	—		—	—	—	—	—	—	1	25		21		25,0	4,0	6,3	10,0	—	—	—	—	—	—	—	—	—	—	—
въ уѣздѣ .	4	160	3	158	0,01	40,0	0,7	53,3	10,5	240	60,0	482	20.178	3.94	16.230	0,07	41,9	8,2	5,1	9,4	—	—	—	—	—	—	—	—	—	—	—
6. Кузнецкій. кр. надѣльн.	—	—	—	—		—	—	—	—	—	—	145	10.353	1.42	8.932		71,4	9,8	7,3	8,0	—	—	—	—	—	—	—	—	—	—	—
владѣльч. .	—	—	—	—		—	—	—	—	—	—	—	—		—		—				—	—	—	—	—	—	—	—	—	—	—
въ уѣздѣ . .	—	—	—	—	—	—	—	—	—	—	—	145	10.353	1.42	8.932	0,04	71,4	9,8	7,3	8,0	—	—	—	—	—	—	—	—	—	—	—
7. Маріинскій. кр. надѣльн.	—	—	—	—		—	—	—	—	—	—	215	12.427	1.78	10.643		57,8	8,3	6,9	9,1	—	—	—	—	—	—	—	—	—	—	—
владѣльч. .	—	—	—	—		—	—	—	—	—	—	1	36		32		36,0	3,7	9,0	8,0	—	—	—	—	—	—	—	—	—	—	—
въ уѣздѣ .	—	—	—	—	—	—	—	—	—	—	—	216	12.463	1.78	10.675	0,06	57,7	8,3	6,9	9,1	—	—	—	—	—	—	—	—	—	—	—
Въ губерніи .	67	2.680	53	2.627	0,00	40,0	0,8	51,5	10,5	4.020	60,0	4.395	246.615	29.13	217.482	0,09	56,1	6,6	8,5	10,6	—	—	—	—	—	—	—	—	—	—	—
кр. надѣльн.	67	2.680	53	2.627		40,0	0,8	51,5	10,5	4.020	60,0	4.384	246.362	29.07	217.284		56,2	6,6	8,5	10,6	—	—	—	—	—	—	—	—	—	—	—
владѣльч. .	—	—	—	—		—	—	—	—	—	—	11	253	5	198		23,0	4,9	4,5	10,5	—	—	—	—	—	—	—	—	—	—	—
ТЕРСКАЯ ОБЛ.																															
1. Владикавказскій. кр. надѣльн.	24.877	2.408.094	94.533	2.313.561		96,8	3,8	25,5	10,3	1.937.918	77,9	227	10.374	1.70	8.671		45,7	7,5	6,1	9,5	16	480	80	400		30,0	5,0	6,0	10,0		
владѣльч. .	12.050	1.480.945	51.815	1.429.130		122,9	4,3	28,6	10,0	1.084.500	90,0	7	406	4	360		58,0	6,5	8,9	10,0	—	—	—	—	—	—	—	—	—	—	—
въ уѣздѣ . .	36.927	3.889.039	146.348	3.742.691	23,02	105,3	4,0	26,3	10,2	3.022.418	79,7	234	10.780	1.74	9.031	0,06	46,1	7,5	6,1	9,5	16	480	80	400	0,00	30,0	5,0	6,0	10,0		
2. Грозненскій. кр. надѣльн.	49.639	2.745.037	158.845	2.586.192		55,3	3,2	17,3	9,5	33990.976	80,4	—	—	—	—		—	—	—	—	—	—	—	—	—	—	—	—	—	—	—
владѣльч. .	6.916	401.128	27.664	373.464		58,0	4,0	14,5	9,0	697.133	100,8	—	—	—	—		—	—	—	—	—	—	—	—	—	—	—	—	—	—	—
въ уѣздѣ .	56.555	3.146.165	186.509	2.959.656	13,25	55,6	3,3	16,8	9,4	4.688.109	82,9	—	—	—	—	—	—	—	—	—	—	—	—	—	—	—	—	—	—	—	—
3. Кизлярскій. кр. надѣльн.	864	38.362	2.851	35.511		44,4	3,3	13,5	8,7	53.395	61,8	34	2.652	17	2.482		78,0	5,0	15,6	11,0	66	2.871	343	2.528		43,5	5,2	8,4	10,5		
владѣльч. .	5	260	15	245		52,0	3,0	17,3	9,0	400	80,0	—	—	—	—		—	—	—	—	—	—	—	—	—	—	—	—	—	—	—
въ уѣздѣ .	869	38.622	2.866	35.756	0,33	44,4	3,3	13,5	8,7	53.795	61,9	34	2.652	17	2.482	0,02	78,0	5,0	15,6	11,0	66	2.871	343	2.528	0,02	43,5	5,2	8,4	10,5		
4. Моздокскій. кр. надѣльн.	3.702	84.406	7.034	77.372		22,8	1,9	12,0	8,0	155.482	42,0	1	50		44		50,1	5,6	8,9	10,0	6	216	29	187		36,0	4,8	7,5	10,0		
владѣльч. .	491	13.257	982	12.275		27,0	2,0	13,5	9,0	29.460	60,0	4	202	1	183		50,5	4,8	10,5	10,0	7	224	29	195		32,0	4,2	7,6	10,0		
въ уѣздѣ . .	4.193	97.663	8.016	89.647	1,06	23,3	1,9	12,3	8,1	184.942	44,1	5	252	2	227	0,00	50,4	5,0	10,1	10,0	13	440	58	382	0,00	33,8	4,5	7,5	10,0		
5. Наличикскій. кр. надѣльн.	15.557	776.294	42.004	734.290		49,9	2,7	18,5	9,3	990.981	63,7	—	—	—	—		—	—	—	—	—	—	—	—		—	—	—	—		
владѣльч. .	4.137	268.905	11.170	257.735		65,0	2,7	24,1	9,2	248.220	60,0	—	—	—	—		—	—	—	—	—	—	—	—		—	—	—	—		
въ уѣздѣ . .	19.694	1.045.199	53.174	992.025	8,10	53,1	2,7	19,7	9,3	1.239.201	62,9	—	—	—	—		—	—	—	—	—	—	—	—		—	—	—	—		
6. Пятигорскій. кр. надѣльн.	454	35.957	908	35.049		79,2	2,0	39,6	10,7	19.976	44,0	127	6.515	63	5.880		51,3	5,0	10,3	10,0	103	3.966	515	3.451		38,5	5,0	7,7	10,0		
владѣльч. .	113	11.944	170	11.774		105,7	1,5	70,5	10,1	8.475	75,0	80	4.040	32	3.712		50,5	4,1	12,3	10,0	—	—	—	—		—	—	—	—		
въ уѣздѣ . .	567	47.901	1.078	46.823	0,41	84,5	1,9	44,5	10,5	28.451	50,2	207	10.555	96	9.592	0,08	51,0	4,7	10,9	10,0	103	3.966	515	3.451	0,03	38,5	5,0	7,7	10,0		
7. Сунджженскій. кр. надѣльн.	44.863	3.122.465	152.534	2.969.931		69,6	3,4	20,5	9,9	3.351.266	74,7	26	3.120	20	2.912		120,0	8,0	15,0	10,0	12	1.078	54	1.024		89,8	4,5	20,0	10,0		
владѣльч. .	6.584	488.533	22.386	466.147		74,2	3,4	21,8	9,3	438.491	66,6	7	458	4	416		65,4	6,0	10,9	10,0	8	234	32	202		29,3	4,0	7,3	8,0		
въ уѣздѣ . .	51.447	3.610.998	174.920	3.436.078	26,15	70,2	3,4	20,6	9,8	3.789.760	73,7	33	3.578	25	3.328	0,03	108,4	7,6	14,3	10,0	20	1.312	86	1.226	0,01	65,6	4,3	15,3	9,6		
8. Хасавъ-Юртовскій. кр. надѣльн.	7.318	472.011	16.831	455.180		64,5	2,3	28,0	9,5	523.237	71,5	1	81		74		80,5	6,5	11,6	10,0	5	178	25	153		35,5	5,0	7,1	10,0		
владѣльч. .	836	38.289	2.006	36.283		45,8	2,4	19,1	10,0	58.520	70,0	3	214	1	197		71,3	5,7	12,6	10,0	2	78	10	68		39,1	5,0	7,8	10,0		
въ уѣздѣ . .	8.154	510.300	18.837	491.463	6,57	62,6	2,3	27,2	9,5	581.757	71,3	4	295	2	271	0,00	73,8	6,0	12,3	10,0	7	256	35	221	0,00	36,6	5,0	7,3	10,0		
Въ области .	178.406	12.385.887	591.748	11.794.139	11,52	69,4	3,3	21,0	9,7	13.588.433	76,2	517	28.112	3.18	24.931	0,02	54,4	6,2	8,8	9,9	225	9.325	1.117	8.208	0,01	41,4	5,0	8,3	10,1		
кр. надѣльн.	147.274	9.682.626	475.540	9.207.086		65,7	3,2	20,5	9,8	11.023.231	74,8	416	22.792	2.72	20.063		54,8	6,6	8,4	9,9	208	8.789	1.046	7.743		41,8	5,0	8,4	10,2		
владѣльч. .	31.132	2.703.261	116.208	2.587.053		86,8	3,7	23,5	9,6	2.565.202	82,4	101	5.320	45	4.868		52,7	4,5	11,8	10,0	17	536	71	465		31,5	4,2	7,5	9,0		

УѢЗДЫ. DISTRICTS.	Бобы. Fèves.									Картофель. Pommes de terre.			Овесъ. Avoine.									
	Посѣвная площадь 1905 г. въ десят. L'aire cultivée en 1905, en dessiatines.	Собрано. Récolte.	Посѣяно. Ensemencement.	Остатокъ за посѣвомъ. Produit net. Весь. Absolu.	Остатокъ за посѣвомъ. Produit net. На 1 душу насел. Par habitant.	На 1 десятину. Par dessiatine. Собрано. Récolte.	На 1 десятину. Par dessiatine. Посѣяно. Ensemencement.	Урожай самъ. Rendement à.	Вѣсъ четверти въ пудахъ. Poids d'une tchetverte en poud.	Посѣвная площадь 1905 г. въ десят. L'aire cultivée en 1905, en dessiatines.	Собрано. Récolte.	Посѣяно. Ensemencement.	Посѣвная площадь 1905 г. въ десят. L'aire cultivée en 1905, en dessiatines.	Собрано. Récolte.	Посѣяно. Ensemencement.	Остатокъ за посѣвомъ. Produit net.	На 1 десятину. Par dessiatine. Собрано. Récolte.	На 1 десятину. Par dessiatine. Посѣяно. Ensemencement.	Урожай самъ. Rendement à.	Вѣсъ четверти въ пудахъ. Poids d'une tchetverte en poud.	Собрано соломы. Récolte de la paille. Всего. En général.	Собрано соломы. Récolte de la paille. На одну десятину. Par dessiatine.
	Пудовъ. Pouds.									Пудовъ.			Пудовъ. Pouds.									
1	2	3	4	5	6	7	8	9	10	1	2	3	4	5	6	7	8	9	1	2	3	4	5	6	7	8	9	10
ТОМСКАЯ.																												
1. Томскій. кр. надѣльн.	—	—	—	—		—	—	—	—	6.244	2.914.074	553.218	2.360.856		466,7	88,6	5,3	9,0	46.907	3.213.129	487.832	2.725.297	68,5	10,4	6,6	6,0	6.201.105	132,2
владѣльч. .	—	—	—	—		—	—	—	—	6	1.312	664	648		218,8	110,8	2,0	9,0	70	6.741	868	5.873	96,3	12,4	7,8	6,0	9.485	135,5
въ уѣздѣ . .	—	—	—	—	—	—	—	—	—	6.250	2.915.386	553.882	2.361.504	7,13	466,5	88,6	5,3	9,0	46.977	3.219.870	488.700	2.731.170	68,6	10,4	6,6	6,0	6.210.590	132,2
2. Барнаульскій. кр. надѣльн.	—	—	—	—		—	—	—	—	10.006	3.916.348	639.383	3.276.965		391,4	63,9	6,1	8,9	151.901	9.812.804	1.351.918	8.460.886	64,6	8,9	7,3	6,8	10.557.119	69,5
владѣльч. .	—	—	—	—		—	—	—	—	—	—	—	—		—	—	—	—	—	—	—	—	—	—	—	—	—	—
въ уѣздѣ . .	—	—	—	—	—	—	—	—	—	10.006	3.916.348	639.383	3.276.965	4,49	391,4	63,9	6,1	8,9	151.901	9.812.804	1.351.918	8.460.886	64,6	8,9	7,3	6,8	10.557.119	69,5
3. Бійскій. кр. надѣльн.	—	—	—	—		—	—	—	—	2.530	1.008.458	208.472	799.986		398,6	82,4	4,8	9,6	57.760	3.298.096	710.448	2.587.648	57,1	12,3	4,6	5,7	3.471.376	60,1
владѣльч. .	—	—	—	—		—	—	—	—	19	11.039	8.113	2.926		581,0	122,7	1,4	8,0	449	24.021	5.388	18.633	53,5	12,0	4,5	5,0	46.696	104,0
въ уѣздѣ . .	—	—	—	—	—	—	—	—	—	2.549	1.019.497	216.585	802.912	2,06	399,9	84,9	4,7	9,6	58.209	3.322.117	715.836	2.606.281	57,1	12,3	4,6	5,7	3.518.072	60,1
4. Змѣиногорскій. кр. надѣльн.	—	—	—	—		—	—	—	—	3.115	975.306	208.393	766.913		313,1	66,9	4,7	9,1	39.599	2.209.624	427.669	1.781.955	55,8	10,8	5,2	5,7	1.956.190	49,4
владѣльч. .	—	—	—	—		—	—	—	—	74	17.908	3.507	14.401		242,0	47,4	5,1	8,2	333	21.978	2.963	19.015	66,0	8,9	7,4	5,5	21.944	65,9
въ уѣздѣ . .	—	—	—	—	—	—	—	—	—	3.189	993.214	211.900	781.314	2,74	311,4	66,4	4,7	9,1	39.932	2.231.602	430.632	1.800.970	55,8	10,8	5,2	5,7	1.978.134	49,4
5. Каинскій. кр. надѣльн.	—	—	—	—		—	—	—	—	3.604	1.715.143	304.177	1.410.966		475,9	84,4	5,6	9,2	29.546	2.508.455	339.779	2.168.676	84,9	11,5	7,4	6,1	3.829.161	129,6
владѣльч. .	—	—	—	—		—	—	—	—	4	2.400	375	2.025		600,0	93,8	5,1	8,2	101	9.867	878	8.989	97,7	8,7	11,2	6,0	20.503	203,0
въ уѣздѣ . .	—	—	—	—	—	—	—	—	—	3.608	1.717.543	304.552	1.412.991	6,42	475,9	84,4	5,6	9,2	29.647	2.518.322	340.657	2.177.665	84,9	11,5	7,7	6,1	3.849.664	129,8
6. Кузнецкій. кр. надѣльн.	—	—	—	—		—	—	—	—	1.110	630.702	97.236	533.466		568,2	87,6	6,5	8,4	22.998	1.883.536	255.277	1.628.259	81,9	11,1	7,4	6,0	2.545.878	110,7
владѣльч. .	—	—	—	—		—	—	—	—	—	—	—	—		—	—	—	—	—	—	—	—	—	—	—	—	—	—
въ уѣздѣ . .	—	—	—	—	—	—	—	—	—	1.110	630.702	97.236	533.466	2,63	568,2	87,6	6,5	8,4	22.998	1.883.536	255.277	1.628.259	81,9	11,1	7,4	6,0	2.545.878	110,7
7. Маріинскій. кр. надѣльн.	—	—	—	—		—	—	—	—	3.734	2.181.029	306.934	1.874.095		584,1	82,2	7,1	8,9	19.140	1.383.822	289.014	1.094.808	72,3	15,1	4,8	5,8	1.454.640	76,0
владѣльч. .	—	—	—	—		—	—	—	—	5	2.250	217	2.033		450,0	43,5	10,4	8,2	77	4.181	862	3.319	54,3	11,2	4,9	5,6	6.822	88,6
въ уѣздѣ . .	—	—	—	—	—	—	—	—	—	3.739	2.183.279	307.151	1.876.128	11,09	584,1	82,2	7,1	8,9	19.217	1.388.003	289.876	1.098.127	72,3	15,1	4,8	5,8	1.461.462	76,0
Въ губерніи .	—	—	—	—	—	—	—	—	—	30.451	13.375.969	2.330.689	11.045.280	4,75	439,3	76,6	5,7	9,0	368.881	24.376.254	3.872.896	20.503.358	66,1	10,5	6,1	6,4	30.120.919	81,7
кр. надѣльн.	—	—	—	—	—	—	—	—	—	30.343	13.341.060	2.317.813	11.023.247		439,3	76,4	5,8	9,0	367.851	24.309.466	3.861.937	20.447.529	66,1	10,5	6,1	6,4	30.015.469	81,7
владѣльч. .	—	—	—	—	—	—	—	—	—	108	34.909	12.876	22.033		323,2	119,2	2,7	8,1	1.030	66.788	10.959	55.829	65,7	10,6	6,1	6,1	105.450	102,4
ТЕРСКАЯ ОБЛ.																												
1. Владикавказскій. кр. надѣльн.	50	1.500	200	1.300		30,0	4,0	7,5	10,0	6.386	1.683.988	393.378	1.290.610		263,7	61,6	4,3	9,8	484	22.022	4.356	17.666	45,5	9,0	5,1	6.2	20.280	41,9
владѣльч. .	—	—	—	—		—	—	—	—	556	111.200	41.200	70.000		200,0	74,1	2,7	10,3	28	1.408	297	1.111	50,3	10,6	4,7	5,7	2.786	99,5
въ уѣздѣ . .	50	1.500	200	1.300	0,01	30,0	4,0	7,5	10,0	6.942	1.795.188	434.578	1.360.610	11,04	258,6	62,6	4,1	9,8	512	23.430	4.653	18.777	45,8	9,1	5,0	6.2	23.066	45,1
2. Грозненскій. кр. надѣльн.	—	—	—	—		—	—	—	—	249	152.762	19.522	133.240		613,5	78,4	7,8	9,8	2.081	120.906	17.064	103.842	58,1	8,2	7,1	5,8	157.116	75,5
владѣльч. .	—	—	—	—		—	—	—	—	102	34.425	10.200	24.225		337,5	100,0	3 4	10,0	329	19.641	3.093	16.548	59,7	9,4	6,3	6,0	18.950	57,6
въ уѣздѣ . .	—	—	—	—	—	—	—	—	—	351	187.187	29.722	157.465	0,70	533,3	84,7	6,3	9,8	2.410	140.547	20.157	120.390	58,3	8,4	6,9	5,8	176.066	73,6
3. Кизлярскій. кр. надѣльн.	43	1.501	237	1.264		34,9	5,5	6,3	10,0	432	73.267	20.477	52.790		169,6	47,4	3,6	9,6	2.853	136.373	21.683	114.690	47,8	7,6	6,3	5,1	193.148	67,7
владѣльч. .	—	—	—	—		—	—	—	—	20	4.932	1.416	3.516		246,6	70,8	3,5	10,0	311	11.849	1.959	9.890	38,1	6,3	6,0	6,0	15.146	48,7
въ уѣздѣ .	43	1.501	237	1.264	0,01	34,9	5,5	6,3	10,0	452	78.199	21.893	56.306	0,52	173,0	48,4	3,6	9,6	3.164	148.222	23.642	124.580	46,8	7,5	6,2	5,2	208.294	65,8
4. Моздокскій. кр. надѣльн.	45	1.935	270	1.665		43,0	6,0	7,2	10,0	453	45.345	15.266	30.079		100,1	33,7	3,0	9,0	3.873	156.469	20.914	135.555	40,4	5,4	7,5	6,0	183.580	47,5
владѣльч. .	36	1.152	252	900		32,0	7,0	4,6	10,0	129	32.250	7.134	25.116		250,0	55,3	4,5	10,0	1.092	50.123	9.391	40.732	45,9	8,6	5,3	5,6	47.393	43,4
въ уѣздѣ . .	81	3.087	522	2.565	0,03	38,1	6,4	6,0	10,0	582	77.595	22.400	55.195	0,65	133,2	38,5	3,5	9,4	4.965	206.592	30.305	176.287	41,6	6,1	6,8	5,9	230.973	46,5
5. Нальчикскій. кр. надѣльн.	—	—	—	—		—	—	—	—	1.060	329.872	62.858	267.014		311,2	59,3	5,2	9,7	236	15.198	1.841	13.357	64,4	7,8	8,3	6,3	12.744	54,0
владѣльч. .	—	—	—	—		—	—	—	—	322	148.056	19.803	128.253		459,8	61,5	7,5	10,0	103	7.684	917	6.767	74,6	8,9	8,4	7,0	8.374	81,3
въ уѣздѣ . .	—	—	—	—	—	—	—	—	—	1.382	477.928	82.661	395.267	3,23	345,8	59,8	5,8	9,8	339	22.882	2.758	20.124	67,5	8,1	8,3	6,5	21.118	62,3
6. Пятигорскій. кр. надѣльн.	947	56.820	5.682	51.138		60,0	6,0	10,0	10,0	4.758	1.419.787	302.133	1.117.654		298,4	63,5	4,7	10,1	9.349	681.542	78.532	603.010	72,9	8,4	8,7	6,5	700.240	74,9
владѣльч. .	4	320	32	288		80,0	8,0	10,0	12,0	668	197.060	41.683	155.377		295,0	62,4	4,7	10,1	378	24.608	3.213	21.395	65,1	8,5	7,7	6,2	30.202	79,9
въ уѣздѣ . .	951	57.140	5.714	51.426	0,15	60,1	6,0	10,0	10,0	5.426	1.616.847	343.816	1.273.031	11,03	298,0	63,4	4,7	10,1	9.727	706.150	81.745	624.405	72,6	8,4	8,6	6,5	730.442	75,1
7. Сунженскій. кр. надѣльн.	429	22.651	3.389	19.262		52,8	7,9	6,7	10,0	3.175	917.575	194.310	723.265		289,0	61,2	4,7	9,6	2.743	157.723	25.784	131.939	57,5	9,4	6,1	6,2	147.848	53,9
владѣльч.	30	1.470	201	1.269		49,0	6,7	7,3	10,0	540	122.850	29.808	93.042		227,5	55,2	4,1	9,6	1.190	66.759	10.472	56.287	56,1	8,8	6,4	6,2	68.425	57,5
въ уѣздѣ . .	459	24.121	3.590	20.531	0,16	52,6	7,8	6,7	10,0	3.715	1.040.425	224.118	816.307	6,21	280,1	60,3	4,6	9,6	3.933	224.482	36.256	188.226	57,1	9,2	6,2	6,2	216.273	55,0
8. Хасавъ-Юртовскій. кр. надѣльн.	—	—	—	—		—	—	—	—	30	6.003	1.311	4.692		200,1	43,7	4,6	9,1	37	1 961	329	1.632	53,0	8,9	6,0	5,5	1.917	51,8
владѣльч. .	—	—	—	—		—	—	—	—	215	23.650	12.470	11.180		110,0	58,0	1,9	10,0	923	48.827	8.307	40.520	52,9	9,0	5,9	6,2	44.027	47,7
въ уѣздѣ . .	—	—	—	—	—	—	—	—	—	245	29.653	13.781	15.872	0,21	121,0	55,0	2,2	9,8	960	50.788	8.636	42.152	52,9	9,0	5,9	6,2	45.944	47,9
Въ области .	1.584	87.349	10.263	77.086	0,08	55,1	6,5	8,5	10,0	19.095	5.303.022	1.172.969	4.130.053	4,03	277,7	61,4	4,5	9,9	26.010	1.523.093	208.152	1.314.941	58,6	8,0	7,3	6,1	1.652.176	63,5
кр. надѣльн.	1.514	84.407	9.778	74.629		55,8	6,5	8,6	10,0	16.543	4.628.599	1.009.255	3.619.344		279,8	61,0	4,6	9,8	21.656	1.292.194	170.503	1.121.691	59,6	7,9	7,5	6,1	1.416.873	65,4
владѣльч. .	70	2.942	485	2.457		42,0	6,9	6,1	10,2	2.552	674.423	163.714	510.709		264,3	64,2	4,1	10,0	4.354	230.899	37.649	193.250	53,0	8,6	6,2	6,1	235.303	54,0

УѢЗДЫ. DISTRICTS.	Яровая рожь. Seigle de printemps.										Яровая пшеница. Froment de printemps.		
	Посѣвная площадь 1905 г. въ десят. L'aire cultivée en 1905, en dessiatines.	Собрано. Récolte.	Посѣяно. Ensemencement.	Остат. за посѣв. Produit net. Весь. Absolu.	Остат. за посѣв. Produit net. На 1 душу насел. Par habitant.	На 1 десят. Par dessiat. Собрано. Récolte.	На 1 десят. Par dessiat. Посѣяно. Ensemencement.	Урожай сам. Rendement a.	Высѣ четверти въ пудахъ. Poids d'une tchetverte en pounds.	Собрано соломы. Récolte de la paille. Всего. En général.	Собрано соломы. Récolte de la paille. На одну десятину. Par dessiatine.	Посѣвная площадь 1905 г. въ десят. L'aire cultivée en 1905, en dessiatines.	Собрано. Récolte.	Посѣяно. Ensemencement.
		Пудовъ Pouds.								Пудовъ. Pouds.			Пудовъ.	
1	2	3	4	5	6	7	8	9	10	11	12	1	2	3
НОВГОРОДСКАЯ.														
1. Новгородскій.	кр. надѣльн.	20	526	170	356		26,3	8,5	3,1	9,0	1.334	66,7	109	4.077	872
	владѣльч. .	1	32	9	23		32,0	8,5	3,5	8,0	60	60,0	10	266	80
	въ уѣздѣ . .	**21**	**558**	**179**	**379**	**0,00**	**26,6**	**8,5**	**3,1**	**9,0**	**1.394**	**66,4**	**119**	**4.343**	**952**
2. Боровичскій.	кр. надѣльн.	111	2.442	999	1.443		22,0	9,0	2,4	9,0	3.386	30,5	13	975	130
	владѣльч. .	5	251	43	208		50,1	8,5	5,8	9,3	205	41,0	23	1.495	253
	въ уѣздѣ . .	**116**	**2.693**	**1.042**	**1.651**	**0,01**	**23,2**	**9,0**	**2,6**	**9,0**	**3.591**	**30,9**	**36**	**2.470**	**383**
3. Бѣлозерскій.	кр. надѣльн.	—	—	—	—		—	—	—	—	—	—	145	5.162	1.436
	владѣльч. .	1	32	10	22		32,4	10,1	3,2	8,1	64	63,9	89	4.851	810
	въ уѣздѣ . .	**1**	**32**	**10**	**22**	**0,00**	**32,4**	**10,1**	**3,2**	**8,1**	**64**	**63,9**	**234**	**10.013**	**2.246**
4. Валдайскій.	кр. надѣльн.	42	945	399	546		22,5	9,5	2,4	9,0	1.260	30,0	4	224	40
	владѣльч. .	6	280	59	221		46,7	9,8	4,8	8,9	518	86,3	3	182	33
	въ уѣздѣ . .	**48**	**1.225**	**458**	**767**	**0,01**	**25,5**	**9,5**	**2,7**	**9,0**	**1.778**	**37,0**	**7**	**406**	**73**
5. Демянскій.	кр. надѣльн.	106	2.565	965	1.600		24,2	9,1	2,7	9,0	5.830	55,0	7	448	67
	владѣльч. .	51	1.775	490	1.285		34,8	9,6	3,6	9,0	3.402	66,7	36	2.185	342
	въ уѣздѣ . .	**157**	**4.340**	**1.455**	**2.885**	**0,03**	**27,6**	**9,3**	**3,0**	**9,0**	**9.232**	**58,8**	**43**	**2.633**	**409**
6. Кирилловскій.	кр. надѣльн.	—	—	—	—		—	—	—	—	—	—	598	38.870	7.056
	владѣльч. .	1	43	8	35		43,4	8,0	5,4	8,9	82	81,9	14	761	175
	въ уѣздѣ . .	**1**	**43**	**8**	**35**	**0,00**	**43,4**	**8,0**	**5,4**	**8,9**	**82**	**81,9**	**612**	**39.631**	**7.231**
7. Крестецкій.	кр. надѣльн.	—	—	—	—		—	—	—	—	—	—	—	—	—
	владѣльч. .	4	200	34	166		50,1	8,5	5,8	9,3	164	41,0	11	468	105
	въ уѣздѣ . .	**4**	**200**	**34**	**166**	**0,00**	**50,1**	**8,5**	**5,8**	**9,3**	**164**	**41,0**	**11**	**468**	**105**
8. Старорусскій.	кр. надѣльн.	—	—	—	—		—	—	—	—	—	—	1	10	8
	владѣльч. .	1	16	8	8		16,0	8,0	2,0	8,0	10	10,0	3	30	24
	въ уѣздѣ . .	**1**	**16**	**8**	**8**	**0,00**	**16,0**	**8,0**	**2,0**	**8,0**	**10**	**10,0**	**4**	**40**	**32**
9. Тихвинскій.	кр. надѣльн.	13	208	104	104		16,0	8,0	2,0	8,0	624	48,0	24	768	192
	владѣльч. .	2	75	18	57		37,3	9,2	4,2	8,0	151	75,7	7	298	67
	въ уѣздѣ	**15**	**283**	**122**	**161**	**0,00**	**18,9**	**8,1**	**2,3**	**8,0**	**775**	**51,7**	**31**	**1.066**	**259**
10 Устюженскій.	кр. надѣльн.	248	7.440	2.108	5.332		30,0	8,5	3,5	8,4	15.599	62,9	—	—	—
	владѣльч. .	63	2.463	491	1.972		39,1	7,8	5,0	8,1	3.692	58,6	26	1.820	247
	въ уѣздѣ . .	**311**	**9.903**	**2.599**	**7.304**	**0,06**	**31,9**	**8,3**	**3,8**	**8,3**	**19.291**	**62,0**	**26**	**1.820**	**247**
11. Череповецкій.	кр. надѣльн.	135	6.669	1.350	5.319		49,4	10,0	4,9	8,5	11.489	85,1	84	4.704	840
	владѣльч. .	1	58	11	47		57,9	10,6	5,5	8,7	104	103,9	4	243	44
	въ уѣздѣ . .	**136**	**6.727**	**1.361**	**5.366**	**0,03**	**49,5**	**10,0**	**4,9**	**8,5**	**11.593**	**85,2**	**88**	**4.947**	**884**
	Въ губерніи .	**811**	**26.020**	**7.276**	**18.744**	**0,01**	**32,1**	**9,0**	**3,6**	**8,6**	**47.974**	**59,2**	**1.211**	**67.837**	**12.821**
	кр. надѣльн.	675	20.795	6.095	14.700		30,8	9,0	3,4	8,6	39.522	58,6	985	55.238	10.641
	владѣльч. .	136	5.225	1.181	4.044		38,4	8,7	4,4	8,5	8.452	62,1	226	12.599	2.180
ЕНИСЕЙСКАЯ.															
1. Красноярскій.	кр. надѣльн.	13.239	493.815	153.572	340.243		37,3	11,6	3,2	8,2	744.032	56,2	15.386	563.127	189.247
	владѣльч. .	—	—	—	—		—	—	—	—	—	—	4	320	84
	въ уѣздѣ . .	**13.239**	**493.815**	**153.572**	**340.243**	**3,31**	**37,3**	**11,6**	**3,2**	**8,2**	**744.032**	**56,2**	**15.390**	**563.447**	**189.331**
2. Ачинскій.	кр. надѣльн.	14.480	777.576	188.240	589.336		53,7	13,0	4,1	8,1	1.210.528	83,6	18.569	1.312.828	241.397
	владѣльч. .	5	305	60	245		61,0	12,0	5,1	10,0	370	74,0	3	180	23
	въ уѣздѣ . .	**14.485**	**777.881**	**188.300**	**589.581**	**4,52**	**53,7**	**12,9**	**4,1**	**8,1**	**1.210.898**	**83,6**	**18.572**	**1.313 008**	**241.422**
3. Енисейскій.	кр. надѣльн.	3.679	174.016	44.148	129.868		47,3	12,0	3,9	8,4	326.327	88,7	3.788	206.824	50.759
	владѣльч. .	—	—	—	—		—	—	—	—	—	—	1	60	19
	въ уѣздѣ . .	**3.679**	**174.016**	**44.148**	**129.868**	**1,86**	**47,3**	**12,0**	**3,9**	**8,4**	**326.327**	**88,7**	**3.789**	**206.884**	**50.778**
4. Канскій.	кр. надѣльн.	12.045	596.228	134.904	461.324		49,5	11,2	4,4	8,1	891.330	74,0	23.457	1.264.332	276.792
	владѣльч. .	—	—	—	—		—	—	—	—	—	—	—	—	—
	въ уѣздѣ . .	**12.045**	**596.228**	**134.904**	**461.324**	**4,11**	**49,5**	**11,2**	**4,4**	**8,1**	**891.330**	**74,0**	**23.457**	**1.264.332**	**276.792**
5 Минусинскій.	кр. надѣльн.	41.979	2.216.491	444.977	1.771.514		52,8	10,6	4,9	8,2	2.837.780	67,6	48.644	2.218.166	535.084
	владѣльч. .	13	793	131	662		61,0	10,1	6,1	10,0	962	74,0	23	1.122	225
	въ уѣздѣ . .	**41.992**	**2.217.284**	**445.108**	**1.772.176**	**8,14**	**52,8**	**10,6**	**4,9**	**8,2**	**2.838.742**	**67,6**	**48.667**	**2.219.288**	**535.309**
	Въ губерніи .	**85.440**	**4.259.224**	**966.032**	**3.293.192**	**5,20**	**49,9**	**11,3**	**4,4**	**8,2**	**6.011.329**	**70,3**	**109.875**	**5.566.959**	**1.293.632**
	кр. надѣльн.	85.422	4.258.126	965.841	3.292.285		49,9	11,3	4,4	8,2	6.009.997	70,3	109.844	5.565.277	1.293.279
	владѣльч. .	18	1.098	191	907		61,0	10,6	5,7	10,0	1.332	74,0	31	1.682	353

Остат. за посѣв. Produit net. Весь. Absolu.	Остат. за посѣв. Produit net. На 1 душу насел. Par habitant.	На 1 десят. Par dessiat. Собрано. Récolte.	На 1 десят. Par dessiat. Посѣяно. Ensemencement.	Урожай сам. Rendement a.	Высѣ четверти въ пудахъ. Poids d'une tchetverte en pounds.	Собрано соломы. Récolte de la paille. Всего. En général.	Собрано соломы. Récolte de la paille. На одну десятину. Par dessiatine.
Pouds.						Пудовъ. Pouds.	
4	5	6	7	8	9	10	11
		37,4	8,0	4,7	9,3	2.834	26,0
		26,6	8,0	3,3	8,5	300	30,0
3.391	**0,02**	**30,5**	**8,0**	**4,6**	**9,3**	**3.134**	**26,3**
845		75,0	10,0	7,5	10,0	1.073	82,5
1 242		65,0	11,0	5,9	10,0	2 760	120,0
2.087	**0,01**	**68,6**	**10,6**	**6,5**	**10,0**	**3.833**	**106,4**
3.726		35,6	9,9	3,6	9,4	8.526	58,8
4.041		54,5	9,1	6,0	9,3	5.509	61,9
7.767	**0,08**	**42,8**	**9,6**	**4,5**	**9,4**	**14.035**	**60,0**
184		56,0	10,0	5,6	10,0	104	26,0
149		60,7	11,1	5,5	9,0	119	39,5
333	**0,00**	**58,0**	**10,4**	**5,6**	**9,7**	**223**	**31,9**
381		64,0	9,5	6,7	8,0	672	96,0
1.843		60,7	9,5	6,4	9,0	3.168	88,0
2.224	**0,02**	**61,5**	**9,5**	**6,4**	**9,0**	**3.840**	**89,2**
31.814		65,0	11,8	5,5	8,7	66.797	111,7
586		55,8	12,5	4,5	9,7	1.176	84,0
32.400	**0,25**	**64,8**	**11,8**	**5,5**	**8,7**	**67.973**	**111,1**
		—	—	—	—	—	—
363		42,5	9,5	4,5	8,5	968	88,0
363	**0,00**	**42,5**	**9,5**	**4,5**	**8,5**	**968**	**88,0**
2		10,0	8,0	1,1	8,0	30	30,0
6		10,0	8,0	1,1	8,0	90	30,0
8	**0,00**	**10,0**	**8,0**	**1,1**	**8,0**	**120**	**30,0**
576		32,0	8,0	4,0	8,0	1.920	80,0
231		42,5	9,5	4,4	8,5	616	88,0
807	**0,01**	**34,4**	**8,4**	**4,1**	**8,1**	**2.536**	**81,8**
		—	—	—	—	—	—
1.573		70,0	9,5	7,8	10,0	2.080	80,0
1.573	**0,01**	**70,0**	**9,5**	**7,8**	**10,0**	**2.080**	**80,0**
3.864		56,0	10,0	5,6	10,0	2.184	26,0
199		60,7	11,1	5,5	9,0	158	39,5
4.063	**0,02**	**56,2**	**10,0**	**5,6**	**9,9**	**2.342**	**26,6**
55.016	**0,04**	**56,0**	**10,6**	**5,3**	**9,0**	**101.084**	**83,4**
44.597		56,1	10,8	5,2	8,9	84.140	85,4
10.419		55,7	9,6	5,8	9,4	16.944	70,5
373.880		**36,6**	**12,3**	**2,9**	**8,8**	**746.221**	**48,5**
236		80,0	16,0	3,8	9,2	720	180,0
374.116	**3.64**	**36,6**	**12,3**	**2,9**	**8,8**	**746.941**	**48,5**
1.071.431		70,7	13,0	5,4	8,6	1.697.206	91,4
155		60,2	8,5	7,2	9,4	163	54,5
1.071.586	**8,22**	**70,7**	**12,9**	**5,4**	**8,6**	**1.697.369**	**91,4**
156.065		54,6	13,4	4,1	8,8	247.735	65,4
41		60,0	19,5	3,2	9,0	67	67,5
156.106	**2,23**	**54,6**	**13,4**	**4,1**	**8,8**	**247.802**	**65,4**
987.540		53,9	11,8	4,5	8,7	1.578.656	67,3
—		—	—	—	—	—	—
987.540	**8,78**	**53,9**	**11,8**	**4,5**	**8,7**	**1.578.656**	**67,3**
1.683.082		45,6	11,0	4,1	8,8	2.646.233	54,4
897		48,8	9,8	4,9	9,2	1.403	61,0
1.683.979	**7,73**	**45,6**	**10.9**	**4.1**	**8,8**	**2.647.636**	**54,4**
4.273.327	**6,75**	**50,7**	**11,8**	**4,3**	**8,7**	**6.918.404**	**62,9**
4.271.998		50,7	11,8	4,3	8,7	6.916.051	62,9
1.329		54,2	10,7	4,8	9,3	2.353	78,9

Ячмень. Orge.										
Посѣвная площадь 1905 г. въ десят. L'aire cultivée en 1905, en dessiatines.	Собрано. Récolte.	Посѣяно. Ensemencement.	Остат. за посѣв. Produit net. Весь. Absolu.	Остат. за посѣв. Produit net. На 1 душу насел. Par habitant.	На 1 десят. Par dessiat. Собрано. Récolte.	На 1 десят. Par dessiat. Посѣяно. Ensemencement.	Урожай сам. Rendement a.	Высѣ четверти въ пудахъ. Poids d'une tchetverte en pounds.	Собрано соломы. Récolte de la paille. Всего. En général.	Собрано соломы. Récolte de la paille. На одну десятину. Par dessiatine.
	Пудовъ. Pouds.								Пудовъ. Pouds.	
1	2	3	4	5	6	7	8	9	10	11
1.877	96.102	21.773	74.329		51,2	11,6	4,4	7,6	184.509	98,3
224	11.603	2.330	9.273		51,8	10,4	5,0	7,6	13.350	59,6
2.101	**107.705**	**24.103**	**83.602**	**0,41**	**51,3**	**11,5**	**4,5**	**7,6**	**197.859**	**94,2**
2.236	120.520	21.242	99 278		53,9	9,5	5,7	7,9	160.768	71,9
606	41.208	5 636	35.572		68,0	9,3	7,3	8,0	50.116	82,7
2.842	**161.728**	**26.878**	**134.850**	**0,82**	**56,9**	**9,5**	**6,0**	**7,9**	**210.854**	**74,2**
2.456	104.380	21.613	82.767		42,5	8,8	4,8	7,4	121.326	49,4
556	27.744	4.948	22.796		49,9	8,9	5,6	7,6	40.143	72,2
3.012	**132.124**	**26.561**	**105.563**	**0,07**	**43.9**	**8.8**	**5,0**	**7,4**	**161.469**	**53,6**
3.146	138.739	26.112	112.627		44,1	8,3	5,3	7,7	196.625	62,5
510	21.165	4.233	16.932		41,5	8,3	5,0	7,5	37.434	73,4
3.656	**159.904**	**30.345**	**129.559**	**1,25**	**43,7**	**8,3**	**5,3**	**7,7**	**234.059**	**64,0**
2.090	103.664	20.482	83.182		49,6	9,8	5,1	7,8	159.049	76,1
277	13.933	2.355	11.578		50,3	8,5	5,9	8,0	16.260	58,7
2.367	**117.597**	**22.837**	**94.760**	**1,05**	**49,7**	**9,6**	**5,1**	**7,8**	**175.309**	**74,1**
3.996	245.354	43.556	201.798		61,4	10,9	5,6	7,5	275.324	68,9
89	5.883	952	4.931		66,1	10,7	6,2	7,7	7.236	81,3
4.085	**251.237**	**44.508**	**206.729**	**1,54**	**61,5**	**10,9**	**5.6**	**7,5**	**282.560**	**69,2**
1.070	46.866	11.235	35.631		43,8	10,5	4,2	7,7	92.662	86,6
1.217	**54.201**	**12.587**	**41.614**	**0,36**	**44,5**	**10,3**	**4,3**	**7,7**	**106.936**	**87,9**
6.658	244.349	68.577	175.772		36,7	10,3	3,6	8,0	374.845	56,3
115	5.325	1.081	4.244		46,3	9,4	4,9	8,1	8.004	69,6
6.773	**249.674**	**69.658**	**180.016**	**0.85**	**36.9**	**10,3**	**3.6**	**8,0**	**382.849**	**56,5**
2.726	134.937	25.352	109.585		49,5	9,3	5,3	7,9	215 354	79,0
404	22.099	4.282	17.817		54,7	10,6	5,1	7,5	37.491	92,8
3.130	**157.036**	**29.634**	**127.402**	**1,12**	**50.2**	**9,5**	**5,3**	**7,8**	**252.845**	**80,8**
1.844	108.058	18.440	89.618		58,6	10,0	5,9	7,8	152.499	82,7
460	27.324	4.186	23.138		59,4	9,1	6,5	8,0	38.548	83,8
2.304	**135.382**	**22.626**	**112.756**	**0,90**	**58.3**	**9,8**	**6.0**	**7,8**	**191.047**	**82,9**
2.636	172.394	29.260	143.134		65,4	11,1	5,9	7,5	239.085	90,7
99	7.593	1.129	6.464		76,7	11,4	6,7	7,8	10.296	104,0
2.735	**179.987**	**30.389**	**149.598**	**0,83**	**65.8**	**11,1**	**5,9**	**7,5**	**249.381**	**91,2**
34.222	1.706.575	340.126	1.366.449	**0,89**	**49.9**	**9,9**	**5,0**	**7,7**	**2.445.198**	**71,5**
30.735	1.515.363	307.642	1.207.721		49,3	10,0	4,9	7,7	2.172.046	70,7
3.487	191.212	32.484	158.728		54,5	9,3	5,9	7,8	273.152	78,3
1.425	54.862	17.385	37.477		38,5	12,2	3,2	7,5	69.112	48,5
—	—	—	—		—	—	—	—	—	—
1.425	**54.862**	**17.385**	**37.477**	**0,37**	**38,5**	**12,2**	**3,2**	**7,5**	**69.112**	**48,5**
2.267	145.088	29.924	115.164		64,0	13,2	4,8	7,0	156.649	69,1
—	—	—	—		—	—	—	—	—	—
2.267	**145.088**	**29.924**	**115.164**	**0.88**	**64,0**	**13,2**	**4,8**	**7,0**	**156.649**	**69,1**
2.649	138.807	37.880	100.927		52,4	14,3	3,7	7,8	155.761	58,8
—	—	—	—		—	—	—	—	—	—
2.649	**138.807**	**37.880**	**100.927**	**1,44**	**52,4**	**14,3**	**3,7**	**7,8**	**155.761**	**58,8**
6.963	380.179	73.807	306.372		54,6	10,6	5,2	7,7	462.343	66,4
—	—	—	—		—	—	—	—	—	—
6.963	**380.179**	**73.807**	**306.372**	**2,72**	**54,6**	**10,6**	**5,2**	**7,7**	**462.343**	**66,4**
2.842	144.373	29.272	115.101		50,8	10,3	4,9	7,8	177.909	62,6
—	—	—	—		—	—	—	—	—	—
2.842	**144.373**	**29.272**	**115.101**	**0,53**	**50,8**	**10,3**	**4,9**	**7,8**	**177.909**	**62,6**
16.146	863.309	188.268	675.041	**1,07**	**53,5**	**11,7**	**4,6**	**7,7**	**1.021.774**	**63,3**
—	—	—	—		53,5	11,7	4,6	7,7	1.021.774	63,3

УѢЗДЫ. DISTRICTS.	Полба. Épeautre.												Гречиха Sarrasin.											
	Посѣвная площадь 1905 г. въ десят. L'aire cultivée en 1905, en dessiatines.	Собрано. Récolte.	Посѣяно. Ensemencement.	Остат. за посѣв. Produit net. Весь. Absolu.	Остат. за посѣв. Produit net. На 1 душу насел. Par habitant.	На 1 десят. Par dessiat. Собрано. Récolte.	На 1 десят. Par dessiat. Посѣяно. Ensemencement.	Урожай сам. Rendement à.	Вѣсъ четверти въ пудахъ. Poids d'une tchetverte en pouds.	Собрано соломы. Récolte de la paille. Всего. En général.	Собрано соломы. Récolte de la paille. На 1 десятину. Par dessiatine.	Посѣвная площадь 1905 г. въ десят. L'aire cultivée en 1905, en dessiatines.	Собрано. Récolte.	Посѣяно. Ensemencement.	Остат. за посѣв. Produit net. Весь. Absolu.	Остат. за посѣв. Produit net. На 1 душу насел. Par habitant.	На 1 десят. Par dessiat. Собрано. Récolte.	На 1 десят. Par dessiat. Посѣяно. Ensemencement.	Урожай сам. Rendement à.	Вѣсъ четверти въ пудахъ. Poids d'une tchetverte en pouds.	Собрано соломы. Récolte de la paille. Всего. En général.	Собрано соломы. Récolte de la paille. На 1 десятину. Par dessiatine.
	Пудовъ. Pouds.									Пудовъ. Pouds.			Пудовъ. Pouds.								Пудовъ. Pouds.	
1	2	3	4	5	6	7	8	9	10	11	12	1	2	3	4	5	6	7	8	9	10	11
НОВГОРОДСКАЯ.																						
1. Новгородскій. кр. надѣльн.	—	—	—	—		—	—	—	—	—	—	18	270	8	189		15,0	4,5	3,3	6,0	270	15,0
1. Новгородскій. владѣльч.	—	—	—	—		—	—	—	—	—	—	7	42	2	18		6,0	3,4	1,7	6,0	70	10,0
1. Новгородскій. въ уѣздѣ	—	—	—	—		—	—	—	—	—	—	25	312	10	207	0,00	12.6	4,2	3,0	6,0	340	13,6
2. Боровичскій. кр. надѣльн.	—	—	—	—		—	—	—	—	—	—	309	8.683	1.05	7.632		28,1	3,4	8,3	6,7	10.073	32,6
2. Боровичскій. владѣльч.	—	—	—	—		—	—	—	—	—	—	43	1.552	16	1.389		36,1	3,8	9,5	7,2	1.935	45,0
2. Боровичскій. въ уѣздѣ	—	—	—	—		—	—	—	—	—	—	352	10.235	1.21	9.021	0,05	29,1	3,4	8,4	6,8	12.008	34,1
3. Бѣлозерскій. кр. надѣльн.	—	—	—	—		—	—	—	—	—	—	47	940	24	700		20,0	5,1	4,0	8,0	3.478	74,0
3. Бѣлозерскій. владѣльч.	—	—	—	—		—	—	—	—	—	—	7	174	3	138		24,8	5,1	4,9	8,0	518	74,0
3. Бѣлозерскій. въ уѣздѣ	—	—	—	—		—	—	—	—	—	—	54	1.114	27	838	0,01	20.6	5,1	4,0	8,0	3.996	74,0
4. Валдайскій. кр. надѣльн.	—	—	—	—		—	—	—	—	—	—	1.454	37.804	9.59	28.208		26,0	6,6	4,0	7,3	26.172	18,0
4. Валдайскій. владѣльч.	—	—	—	—		—	—	—	—	—	—	222	7.148	1.33	5.816		32,2	6,0	5,4	6,7	7.770	35,0
4. Валдайскій. въ уѣздѣ	—	—	—	—		—	—	—	—	—	—	1.676	44.952	10.92	34.024	0,33	26.8	6,5	4,1	7,2	33.942	20,3
5. Демянскій. кр. надѣльн.	—	—	—	—		—	—	—	—	—	—	48	1.488	27	1.214		31,0	5,7	5,4	6,0	2.304	48,0
5. Демянскій. владѣльч.	—	—	—	—		—	—	—	—	—	—	36	1.300	20	1.095		36,1	5,7	6,3	6,3	1.728	58,0
5. Демянскій. въ уѣздѣ	—	—	—	—		—	—	—	—	—	—	84	2.788	47	2.309	0,03	33,2	5,7	5,8	6,1	4.032	48,0
6. Кирилловскій. кр. надѣльн.	—	—	—	—		—	—	—	—	—	—	—	—	—	—		—	—	—	—	—	—
6. Кирилловскій. владѣльч.	—	—	—	—		—	—	—	—	—	—	—	—	—	—		—	—	—	—	—	—
6. Кирилловскій. въ уѣздѣ	—	—	—	—		—	—	—	—	—	—	—	—	—	—	—	—	—	—	—	—	—
7. Крестецкій. кр. надѣльн.	—	—	—	—		—	—	—	—	—	—	97	2.522	64	1.882		26,0	6,6	3,9	6,0	3.162	32,6
7. Крестецкій. владѣльч.	—	—	—	—		—	—	—	—	—	—	9	225	6	162		25,0	7,0	3,6	5,0	361	40,1
7. Крестецкій. въ уѣздѣ	—	—	—	—		—	—	—	—	—	—	106	2.747	70	2.044	0,02	26,0	6,6	3,9	5,9	3.523	33,2
8. Старорусскій. кр. надѣльн.	—	—	—	—		—	—	—	—	—	—	—	—	—	—		—	—	—	—	—	—
8. Старорусскій. владѣльч.	—	—	—	—		—	—	—	—	—	—	—	—	—	—		—	—	—	—	—	—
8. Старорусскій. въ уѣздѣ	—	—	—	—		—	—	—	—	—	—	—	—	—	—	—	—	—	—	—	—	—
9. Тихвинскій. кр. надѣльн.	—	—	—	—		—	—	—	—	—	—	35	1.575	12	1.452		45,0	3,5	12,9	6,0	1.120	32,0
9. Тихвинскій. владѣльч.	—	—	—	—		—	—	—	—	—	—	5	225	1	207		45,0	3,5	12,9	6,0	160	32,0
9. Тихвинскій. въ уѣздѣ	—	—	—	—		—	—	—	—	—	—	40	1.800	14	1.659	0,01	45,0	3,5	12,9	6,0	1.280	32,0
10. Устюженскій. кр. надѣльн.	—	—	—	—		—	—	—	—	—	—	132	4.501	68	3.815		34,1	5,2	6,6	6,1	6.785	51,4
10. Устюженскій. владѣльч.	—	—	—	—		—	—	—	—	—	—	122	4.075	59	3.477		33,4	4,9	6,8	7,0	5.209	42,7
10. Устюженскій. въ уѣздѣ	—	—	—	—		—	—	—	—	—	—	254	8.576	1.28	7.292	0,06	33,8	5,1	6,6	6,5	11.994	47,2
11. Череповецкій. кр. надѣльн.	—	—	—	—		—	—	—	—	—	—	—	—	—	—		—	—	—	—	—	—
11. Череповецкій. владѣльч.	—	—	—	—		—	—	—	—	—	—	2	98	1	81		49,0	8,7	5,9	7,5	153	76,7
11. Череповецкій. въ уѣздѣ	—	—	—	—		—	—	—	—	—	—	2	98	1	81	0,00	49,0	8,7	5,9	7,5	153	76,7
Въ губерніи	—	—	—	—		—	—	—	—	—	—	2.593	72.622	15.14	57.475	0,04	28,0	5,8	4,8	6,9	71.268	27,5
кр. надѣльн.	—	—	—	—		—	—	—	—	—	—	2.140	57.783	12.69	45.092		27,0	5,9	4,6	7,0	53.364	24,9
владѣльч.	—	—	—	—		—	—	—	—	—	—	453	14.839	2.45	12.383		32,5	5,4	6,0	6,8	17.904	39,5
ЕНИСЕЙСКАЯ.																						
1. Красноярскій. кр. надѣльн.	169	6.718	2.349	4.369		42,0	13,9	2,9	7,2	10.140	60,0	2.284	79.483	11.19	68.292		34,8	4,9	7,1	6,3	98.897	43,3
1. Красноярскій. владѣльч.	—	—	—	—		—	—	—	—	—	—	—	—	—	—		—	—	—	—	—	—
1. Красноярскій. въ уѣздѣ	169	6.718	2.349	4.369	0,04	42,0	13,9	2,9	7,2	10.140	60,0	2.284	79.483	11.19	68.292	0,67	34,8	4,9	7,1	6,3	98.897	43,3
2. Ачинскій. кр. надѣльн.	5	255	64	191		51,0	12,9	3,9	7,2	300	60,0	586	29.886	3.28	26.605		51,0	5,6	9,1	5,9	16.525	28,2
2. Ачинскій. владѣльч.	—	—	—	—		—	—	—	—	—	—	—	—	—	—		—	—	—	—	—	—
2. Ачинскій. въ уѣздѣ	5	255	64	191	0,00	51,0	12,9	3,9	7,2	300	60,0	586	29.886	3.28	26.605	0,20	51,0	5,6	9,1	5,9	16.525	28,2
3. Енисейскій. кр. надѣльн.	—	—	—	—		—	—	—	—	—	—	119	4.760	64	4.118		40,0	5,4	7,4	6,0	204.680	43,0
3. Енисейскій. владѣльч.	—	—	—	—		—	—	—	—	—	—	—	—	—	—		—	—	—	—	—	—
3. Енисейскій. въ уѣздѣ	—	—	—	—		—	—	—	—	—	—	119	4.760	64	4.118	0,07	40,0	5,4	7,4	6,0	204.680	43,0
4. Канскій. кр. надѣльн.	30	1.800	360	1.440		60,0	12,0	5,0	7,2	1.800	60,0	622	22.392	4.41	17.976		36,0	7,1	5,1	5,9	36.138	58,1
4. Канскій. владѣльч.	—	—	—	—		—	—	—	—	—	—	—	—	—	—		—	—	—	—	—	—
4. Канскій. въ уѣздѣ	30	1.800	360	1.440	0,01	60,0	12,0	5,0	7,2	1.800	60,0	622	22.392	4.41	17.976	0,16	36,0	7,1	5,1	5,9	36.138	58,1
5. Минусинскій. кр. надѣльн.	1.411	81.414	15.238	66.176		57,7	10,8	5,3	6,4	108.223	76,7	515	21.733	3.03	18.695		42,2	5,9	7,2	6,3	27.037	52,5
5. Минусинскій. владѣльч.	—	—	—	—		—	—	—	—	—	—	—	—	—	—		—	—	—	—	—	—
5. Минусинскій. въ уѣздѣ	1.411	81.414	15.238	66.176	0,30	57,7	10,8	5,3	6,4	108.223	76,7	515	21.733	3.03	18.695	0,09	42,2	5,9	7,2	6,3	27.037	52,5
Въ губерніи	1.615	90.187	18.011	72.176	0,11	55,8	11,2	5,0	6,4	120.463	74,6	4.126	158.254	22.56	135.686	0 21	38,4	5,5	7 0	6,2	383.277	33,4
кр. надѣльн.	1.615	90.187	18.011	72.176		55,8	11,2	5,0	6,4	120.463	74,6	4.126	158.254	22.56	135.686		38,4	5,5	7,0	6,2	383.277	38,4
владѣльч.	—	—	—	—		—	—	—	—	—	—	—	—	—	—		—	—	—	—	—	—

	Просо. Millet.											
	Посѣвная площадь 1905 г. въ десят. L'aire cultivée en 1905, en dessiatines.	Собрано. Récolte.	Посѣяно. Ensemencement.	Остат. за посѣв. Produit net. Весь. Absolu.	Остат. за посѣв. Produit net. На 1 душу насел. Par habitant.	На 1 десят. Par dessiat. Собрано. Récolte.	На 1 десят. Par dessiat. Посѣяно. Ensemencement.	Урожай сам. Rendement à.	Вѣсъ четверти въ пудахъ. Poids d'une tchetverte en pouds.	Собрано соломы. Récolte de la paille. Всего. En général.	Собрано соломы. Récolte de la paille. На одну десятину. Par dessiatine.
	Пудовъ. Pouds.									Пудовъ. Pouds	
	1	2	3	4	5	6	7	8	9	10	11
	—	—	—	—		—	—	—	—	—	—
	—	—	—	—		—	—	—	—	—	—
	—	—	—	—		—	—	—	—	—	—

УѢЗДЫ. DISTRICTS	Горохъ. Pois.								Бобы. Fèves.								
	Посѣвная площадь 1905 г. въ десятинахъ. L'aire cultivée en 1905 en dessiatines.	Собрано. Récolte.	Посѣяно. Ensemencement.	Остатокъ за посѣвомъ. Produit net. Весь. Absolu.	Остатокъ за посѣвомъ. Produit net. На 1 душу насел. Par habitant.	На 1 десятину. Par dessiatine. Собрано. Récolte.	На 1 десятину. Par dessiatine. Посѣяно. Ensemencement.	Урожай сам. Rendement à.	Вѣсъ четверти въ пуд. Poids d'une tchetverte en pouds.	Посѣвная площадь 1905 г. въ десятинахъ. L'aire cultivée en 1905 en dessiatines.	Собрано. Récolte.	Посѣяно. Ensemencement.	Остатокъ за посѣвомъ. Produit net. Весь. Absolu.	Остатокъ за посѣвомъ. Produit net. На 1 душу насел. Par habitant.	На 1 десятину. Par dessiatine. Собрано. Récolte.	На 1 десятину. Par dessiatine. Посѣяно. Ensemencement.	Урожай сам. Rendement à.	Вѣсъ четверти въ пуд. Poids d'une tchetverte en pouds.
		Пудовъ. Pouds.									Пудовъ. Pouds.							
1	2	3	4	5	6	7	8	9	10	1	2	3	4	5	6	7	8	9
НОВГОРОДСКАЯ.																		
1. Новгородскій. кр. надѣльн.	143	9.467	1.158	8.309		66,2	8,1	8,2	10,4	—	—	—	—	—	—	—	—	—
1. Новгородскій. владѣльч.	20	1.414	150	1.264		70,7	7,5	9,4	9,8	—	—	—	—	—	—	—	—	—
въ уѣздѣ	**163**	**10.881**	**1.308**	**9.573**	0,05	**66,8**	**8,0**	**8,3**	**9,9**	—	—	—	—	—	—	—	—	—
2. Боровичскій. кр. надѣльн.	100	3.750	750	3.000		37,5	7,5	5,0	10,4	—	—	—	—	—	—	—	—	—
2. Боровичскій. владѣльч.	7	294	48	246		42,0	6,9	6,1	9,4	—	—	—	—	—	—	—	—	—
въ уѣздѣ	**107**	**4.044**	**798**	**3.246**	0,02	**37,8**	**7,5**	**5,1**	**10,4**	—	—	—	—	—	—	—	—	—
3. Бѣлозерскій. кр. надѣльн.	53	795	530	265		15,0	10,0	1,5	10,4	—	—	—	—	—	—	—	—	—
3. Бѣлозерскій. владѣльч.	14	491	132	359		35,1	9,4	3,7	8,4	—	—	—	—	—	—	—	—	—
въ уѣздѣ	**67**	**1.286**	**662**	**624**	0,01	**19,2**	**9,9**	**1,9**	**9,1**	—	—	—	—	—	—	—	—	—
4. Валдайскій. кр. надѣльч.	89	1.825	605	1.220		20,5	6,8	3,0	8,4	—	—	—	—	—	—	—	—	—
4. Валдайскій. владѣльч.	26	1.464	208	1.256		56,3	8,0	7,0	8,4	—	—	—	—	—	—	—	—	—
въ уѣздѣ	**115**	**3.289**	**813**	**2.476**	0,02	**28,6**	**7,1**	**4,0**	**8,2**	—	—	—	—	—	—	—	—	—
5. Демянскій. кр. надѣльн.	88	3.454	774	2.680		40,4	8,8	4,5	9,4	—	—	—	—	—	—	—	—	—
5. Демянскій. владѣльч.	24	1.102	192	910		45,9	8,0	5,7	9,4	—	—	—	—	—	—	—	—	—
въ уѣздѣ	**112**	**4.556**	**966**	**3.590**	0,04	**40,7**	**8,6**	**4,7**	**9,3**	—	—	—	—	—	—	—	—	—
6. Кирилловскій. кр. надѣльн.	275	12.018	3.163	8.855		43,7	11,5	3,8	9,4	—	—	—	—	—	—	—	—	—
6. Кирилловскій. владѣльч.	6	412	64	348		68,7	10,6	6,4	8,3	—	—	—	—	—	—	—	—	—
въ уѣздѣ	**281**	**12.430**	**3.227**	**9.203**	0,07	**44,2**	**11,5**	**3,9**	**9,2**	—	—	—	—	—	—	—	—	—
7. Крестецкій. кр. надѣльн.	43	1.737	357	1.380		40,4	8,8	4,9	9,4	—	—	—	—	—	—	—	—	—
7. Крестецкій. владѣльч.	12	540	96	444		45,0	8,0	5,6	9,3	—	—	—	—	—	—	—	—	—
въ уѣздѣ	**55**	**2.277**	**453**	**1.824**	0,02	**41,4**	**8,2**	**5,0**	**9,3**	—	—	—	—	—	—	—	—	—
8. Старорусскій. кр. надѣльн.	483	17.291	3.864	13.427		35,8	8,0	4,5	9,3	—	—	—	—	—	—	—	—	—
8. Старорусскій. владѣльч.	21	683	151	532		32,5	7,2	4,5	10,0	—	—	—	—	—	—	—	—	—
въ уѣздѣ	**504**	**17.974**	**4.015**	**13.959**	0,07	**35,7**	**8,0**	**4,5**	**9,3**	—	—	—	—	—	—	—	—	—
9. Тихвинскій. кр. надѣльн.	37	1.617	426	1.191		43,7	11,5	3,8	9,4	—	—	—	—	—	—	—	—	—
9. Тихвинскій. владѣльч.	2	108	25	83		54,0	12,5	4,3	9,4	—	—	—	—	—	—	—	—	—
въ уѣздѣ	**39**	**1.725**	**451**	**1.274**	0,01	**44,2**	**11,6**	**3,8**	**9,2**	—	—	—	—	—	—	—	—	—
10. Устюженскій. кр. надѣльн.	33	2.185	267	1.918		66,2	8,1	8,2	9,6	—	—	—	—	—	—	—	—	—
10. Устюженскій. владѣльч.	12	848	90	758		70,7	7,5	9,4	9,6	—	—	—	—	—	—	—	—	—
въ уѣздѣ	**45**	**3.033**	**357**	**2.676**	0,02	**67,4**	**7,9**	**8,5**	**9,6**	—	—	—	—	—	—	—	—	—
11. Череповецкій. кр. надѣльн.	67	2.345	516	1.829		35,0	8,0	4,5	10,0	—	—	—	—	—	—	—	—	—
11. Череповецкій. владѣльч.	—	—	—	—	—	—	—	—	—	—	—	—	—	—	—	—	—	—
въ уѣздѣ	**67**	**2.345**	**516**	**1.829**	0,01	**35,0**	**8,0**	**4,5**	**10,0**	—	—	—	—	—	—	—	—	—
Въ губерніи	**1.555**	**63.840**	**13.566**	**50.274**	0,03	**41,1**	**8,7**	**4,7**	**9,5**	—	—	—	—	—	—	—	—	—
кр. надѣльн.	1.411	56.484	12.410	44.074		40,0	8,8	4,6	9,5	—	—	—	—	—	—	—	—	—
владѣльч.	144	7.356	1.156	6.200		51,1	8,0	6,4	8,9	—	—	—	—	—	—	—	—	—
ЕНИСЕЙСКАЯ.																		
1. Красноярскій. кр. надѣльн.	180	6.624	1.080	5.544		36,8	6,0	6,1	10,0	—	—	—	—	—	—	—	—	—
1. Красноярскій. владѣльч.	—	—	—	—	—	—	—	—	—	—	—	—	—	—	—	—	—	—
въ уѣздѣ	**180**	**6.624**	**1.080**	**5.544**	0,05	**36,8**	**6,0**	**6,1**	**10,0**	—	—	—	—	—	—	—	—	—
2. Ачинскій. кр. надѣльн.	78	2.948	670	2.278		37,8	8,6	4,4	8,5	8	96	48	48		12,0	6,0	2,0	9,0
2. Ачинскій. владѣльч.	—	—	—	—	—	—	—	—	—	—	—	—	—	—	—	—	—	—
въ уѣздѣ	**78**	**2.948**	**670**	**2.278**	0,02	**37,8**	**8,6**	**4,4**	**8,5**	**8**	**96**	**48**	**48**	0,00	**12,0**	**6,0**	**2,0**	**9,0**
3. Енисейскій. кр. надѣльн.	155	3.255	1.395	1.860		21,0	9,0	2,3	10,0	—	—	—	—		—	—	—	—
3. Енисейскій. владѣльч.	—	—	—	—	—	—	—	—	—	—	—	—	—		—	—	—	—
въ уѣздѣ	**155**	**3.255**	**1.395**	**1.860**	0,03	**21,0**	**9,0**	**2,3**	**10,0**	—	—	—	—	—	—	—	—	—
4. Канскій. кр. надѣльн.	600	29.400	5.340	24.060		49,0	8,9	5,5	9,6	377	4.524	2.262	2.262		12,0	6,0	2,0	9,0
4. Канскій. владѣльч.	—	—	—	—	—	—	—	—	—	—	—	—	—	—	—	—	—	—
въ уѣздѣ	**600**	**29.400**	**5.340**	**24.060**	0,21	**49,0**	**8,9**	**5,5**	**9,6**	**377**	**4.524**	**2.262**	**2.262**	0,02	**12,0**	**6,0**	**2,0**	**9,0**
5. Минусинскій. кр. надѣльн.	226	10.418	1.062	9.356		46,1	4,7	9,7	8,9	2	24	12	12		12,0	6,0	2,0	9,0
5. Минусинскій. владѣльч.	—	—	—	—	—	—	—	—	—	—	—	—	—	—	—	—	—	—
въ уѣздѣ	**226**	**10.418**	**1.062**	**9.356**	0,04	**46,1**	**4,7**	**9,7**	**8,9**	**2**	**24**	**12**	**12**	0,00	**12,0**	**6,0**	**2,0**	**9,0**
Въ губерніи	**1 239**	**52.645**	**9.547**	**43.098**	0,07	**42,5**	**7,7**	**5,5**	**9,5**	**387**	**4.644**	**2.322**	**2.322**	**0,00**	**12,0**	**6,0**	**2,0**	**9,0**
кр. надѣльн.	1.239	52.645	9.547	43.098		42,5	7,7	5,5	9,5	387	4.644	2.322	2.322		12,0	6,0	2,0	9,0
владѣльч.	—	—	—	—	—	—	—	—	—	—	—	—	—	—	—	—	—	—

Картофель. Pommes de terre.

УѢЗДЫ. DISTRICTS.	Посѣвная площадь 1905 г. въ десятинахъ. L'aire cultivée en 1905 en dessiatines.	Собрано. Récolte.	Посѣяно. Ensemencement.	Остатокъ за посѣвомъ. Produit net. Весь. Absolu.	Остатокъ за посѣвомъ. Produit net. На 1 душу насел. Par habitant.	На 1 десятину. Par dessiatine. Собрано. Récolte.	На 1 десятину. Par dessiatine. Посѣяно. Ensemencement.	Урожай самъ. Rendement à.	Вѣсъ четверти въ пудахъ. Poids d'une tchetv. en pouds.
		Пудовъ. Pouds.							
1	2	3	4	5	6	7	8	9	10
НОВГОРОДСКАЯ.									
1. Новгородскій. кр. надѣльн.	3.467	1.689.122	310.030	1.379.092		487,2	90,0	5,4	8,3
1. Новгородскій. владѣльч.	281	211.734	30.489	181.245		753,5	108,5	6,9	9,0
1. Новгородскій. въ уѣздѣ	**3.748**	**1.900.856**	**340.519**	**1.560.337**	7,63	**507,2**	**90,9**	**5,6**	8,4
2. Боровичскій. кр. надѣльч.	2.620	1.506.762	258.070	1.248.692		575,1	98,5	5,8	9,2
2. Боровичскій. владѣльч.	194	119.485	19.303	100.182		615,9	99,5	6,2	8,8
2. Боровичскій. въ уѣздѣ	**2.814**	**1.626.247**	**277.373**	**1.348.874**	8,18	**577,9**	**98,6**	**5,9**	9,2
3. Бѣлозерскій. кр. надѣльн.	1.297	807.123	100,907	706.216		622,3	77,8	8,0	9,0
3. Бѣлозерскій. владѣльч.	143	83.083	13.342	69.741		581,0	93,3	6,2	9,4
3. Бѣлозерскій. въ уѣздѣ	**1.440**	**890.206**	**114.249**	**775.957**	7,84	**618,2**	**79,3**	**7,8**	9,0
4. Валдайскій. кр. надѣльн.	2.382	1.050.938	239.153	811.785		441,2	100,4	4,4	8,5
4. Валдайскій. владѣльч.	242	108.416	25.071	83.345		448,0	103,6	4,3	8,6
4. Валдайскій. въ уѣздѣ	**2.624**	**1.159.354**	**264.224**	**895,130**	8,62	**441,8**	**100,7**	**4,4**	8.5
5. Демянскій. кр. надѣльн.	2.113	944.300	233.064	711.236		446,9	110,3	4,1	8.8
5. Демянскій. владѣльч.	185	75.351	14.042	61.309		407,3	75,9	5,4	8.8
5. Демянскій. въ уѣздѣ	**2.298**	**1.019.651**	**247.106**	**772.545**	8,03	**443,7**	**107,5**	**4,1**	8.8
6. Кирилловскій. кр. надѣльн.	2.270	1.025.359	179.103	846.256		451,7	78,9	5,7	8.4
6. Кирилловскій. владѣльч.	64	46.349	5.632	40.717		724,2	88,0	8,2	9.0
6. Кирилловскій. въ уѣздѣ	**2.334**	**1.071.708**	**184.735**	**886.973**	6,60	**459,2**	**79,1**	**5,8**	8,4
7. Крестецкій. кр. надѣльн.	1.652	749.017	149.671	599.346		453,4	90,6	5,0	9,6
7. Крестецкій. владѣльч.	251	112.046	27.033	85.013		446,4	107,7	4,1	8.0
7. Крестецкій. въ уѣздѣ	**1.903**	**861.063**	**176.704**	**684.359**	5,95	**452,5**	**72,9**	**4,9**	9.4
8. Старорусскій. кр. надѣльн.	3.039	752.760	140.402	612.358		247,7	46,2	5,4	8,3
8. Старорусскій. владѣльч.	274	95.927	16.687	79.240		350,1	60,9	5,7	9.4
8. Старорусскій. въ уѣздѣ	**3.313**	**848.687**	**157.089**	**691.598**	3,27	**256,2**	**47,4**	**5,4**	8.4
9. Тихвинскій. кр. надѣльн.	2.694	1.527.767	241.382	1.286.385		567,1	89,6	6,3	8,8
9. Тихвинскій. владѣльч.	219	98.835	18.746	80.089		451,3	85,6	5,3	8,5
9. Тихвинскій. въ уѣздѣ	**2.913**	**1.626.602**	**260.128**	**1.366.474**	12,05	**558,4**	**89,3**	**6,3**	8.8
10. Устюженскій. кр. надѣльн.	1.547	690.736	142.015	548.721		446,5	91,8	4,9	8,9
10. Устюженскій. владѣльч.	534	234.106	50.303	183.803		438,4	94,2	4,5	8,8
10. Устюженскій. въ уѣздѣ	**2.081**	**924.842**	**192.318**	**732.524**	6,36	**444,4**	**92,4**	**4,8**	8,9
11. Череповецкій. кр. надѣльн.	1.624	1.138.099	155.904	982.195		700,8	96,0	7,3	8,5
11. Череповецкій. владѣльч.	166	109.826	15.704	94.122		661,6	94,6	7,0	8.7
11. Череповецкій. въ уѣздѣ	**1.790**	**1.247.925**	**171.608**	**1.076.317**	5,98	**697,2**	**95,9**	**7,3**	8,5
Въ губерніи	**27.258**	**13.177.141**	**2.386.053**	**10.791.088**	7,04	**483,4**	**87,5**	**5,5**	8,7
кр. надѣльн.	24.705	11.881.983	2.149.701	9.732.282		481,0	87,0	5,5	8,7
владѣльч.	2.553	1.295.158	236.352	1.058.806		507,3	92,6	5,5	8,8
ЕНИСЕЙСКАЯ.									
1. Красноярскій. кр. надѣльн.	1.005	258.787	42.310	216.477		257,5	42,1	6,1	8,6
1. Красноярскій. владѣльч.	5	6.000	620	5.380		1200,0	124,0	9,7	8,6
1. Красноярскій. въ уѣздѣ	**1.010**	**264.787**	**42.930**	**221.857**	2,16	**262,1**	**42,5**	**6,1**	8,6
2. Ачинскій. кр. надѣльн.	2.103	862.230	132.278	729.952		410,0	62,9	6,5	9,4
2. Ачинскій. владѣльч.	—	—	—	—		—	—	—	—
2. Ачинскій. въ уѣздѣ	**2.103**	**862.230**	**132.278**	**729.952**	5,60	**410,0**	**62,9**	**6,5**	9,4
3. Енисейскій. кр. надѣльн.	327	134.233	23.445	110.788		410,5	71,7	5,7	8,9
3. Енисейскій. владѣльч.	1	420	85	335		420,0	85,5	4,9	8,0
3. Енисейскій. въ уѣздѣ	**328**	**134.653**	**23.530**	**111.123**	1,51	**410,5**	**71,7**	**5,7**	8,9
4. Канскій. кр. надѣльн.	3.000	1.150.200	161.400	988.800		383,4	53,8	7,1	8,1
4. Канскій. владѣльч.	—	—	—	—		—	—	—	—
4. Канскій. въ уѣздѣ	**3.000**	**1.150.200**	**161.400**	**988.800**	8,79	**383,4**	**53,8**	**7,1**	8,1
5. Минусинскій. кр. надѣльн.	2.728	1.176.859	160.679	1.016.180		431,4	58,9	7,3	8,8
5. Минусинскій. владѣльч.	—	—	—	—		—	—	—	—
5. Минусинскій. въ уѣздѣ	**2.728**	**1.176.859**	**160.679**	**1.016.180**	4,67	**431,4**	**58,9**	**7,3**	8,8
Въ губерніи	**9.169**	**3.588.729**	**520.817**	**3.067.912**	4,85	**391,4**	**56,8**	**6,9**	8,7
кр. надѣльн.	9.163	3.582.309	520.112	3.062.197		390,9	56,8	6,9	8,7
владѣльч.	6	6.420	705	5.715		1.070,0	117,5	9,1	8,6

Овесъ. Avoine.

Посѣвная площадь 1905 г. въ десятинахъ. L'aire cultivée en 1905 en dessiatines.	Собрано. Récolte.	Посѣяно. Ensemencement.	Остатокъ за посѣвомъ. Produit net.	На 1 десятину. Par dessiatine. Собрано. Récolte.	На 1 десятину. Par dessiatine. Посѣяно. Ensemencement.	Урожай самъ. Rendement à.	Вѣсъ четверти въ пудахъ. Poids d'une tchetv. en pouds.	Собрано соломы. Récolte de la paille. Всего. En général.	Собрано соломы. Récolte de la paille. На одну десятину. Par dessiatine.
	Пудовъ. Pouds.							Пудовъ. Pouds.	
1	2	3	4	5	6	7	8	9	10
23.474	1.352.102	359.152	992.950	57,6	15,3	3,8	6,0	1.892.352	80,7
2.003	125.188	27.842	97.346	62,5	13,9	4,5	6,0	192.088	95,9
25.477	**1.477.290**	**386.994**	**1.090.296**	**60,0**	**15,2**	**3,8**	**6,0**	**2.084.440**	**81,8**
25.759	1.040.664	458.510	582.154	40,4	17,8	2,3	5,9	1.378.107	53,5
5.057	301.903	82.429	219.474	59,7	16,3	3,7	6,0	425.294	84,1
30.816	**1.342.567**	**540.939**	**801.628**	**43,6**	**17,6**	**2,5**	**5,9**	**1.803.401**	**58,5**
14.322	511.295	153.245	358.050	35,7	10,7	3,3	5,7	627.304	43,8
4.101	167.731	48.392	119.339	40,9	11,8	3,5	5,9	263.284	64,2
18.423	**679.026**	**201.637**	**477.389**	**36,9**	**10,9**	**3,4**	**5,7**	**890.588**	**48,3**
11.869	517.488	179.222	338.266	43,6	15,1	2,9	5,6	759.616	64,0
3.014	142.263	40.990	101.273	47,2	13,6	3,5	6,0	260.410	86,4
14.883	**659.751**	**220.212**	**439.539**	**44,3**	**14,8**	**3,0**	**5,7**	**1.020.026**	**68,5**
15.498	526.932	234.029	292.912	34,0	15,1	2,3	5,9	782.649	50,5
2.943	133.024	43.556	89.468	45,2	14,8	3,1	5,9	201.596	68,5
18.441	**659.956**	**277.576**	**382.380**	**35,8**	**15,1**	**2,4**	**5,9**	**984.245**	**53,4**
19.844	1.180.718	269.878	910.840	59,5	13,6	4,4	5,8	1.222.390	61,6
956	44.932	11.663	33.269	47,0	12,2	3,8	5,8	62.044	64,9
20.800	**1.225.650**	**281.541**	**944.109**	**58,9**	**13.5**	**4,4**	**5,8**	**1.284.434**	**61,8**
17.170	652.460	216.342	436.118	38,0	12,6	3,0	6,0	1.098.880	64,0
1.938	72.675	21.512	51.163	37,5	11,1	3,4	6.0	132.365	68,3
19.108	**725.135**	**237.854**	**487.281**	**37,9**	**12,4**	**3,0**	**6,0**	**1.231.245**	**64,4**
60.138	2.116.858	793.822	1.323.036	35,2	13,2	2,7	5,8	3.061.024	50,9
2.078	91.640	27.637	64.003	44,1	13,3	3,3	6,0	128.628	61,9
62.216	**2.208.498**	**821.459**	**1.387.039**	**35,5**	**13,2**	**2,7**	**5,8**	**3.189.652**	**51,3**
13.384	702.660	211.467	491.193	52,5	15,8	3,3	5,8	1.084.104	81,0
2.850	160.740	43.320	117.420	56,4	15,2	3,7	5,8	290.415	101,9
16.234	**863.400**	**254.787**	**608.613**	**53,2**	**15,7**	**3,4**	**5,8**	**1.374.519**	**84,7**
14.258	725.732	193.909	531.823	50,9	13,6	3,7	5,9	938.176	65,8
4.056	204.422	58.812	145.610	50,4	14,5	3,5	5,9	286.759	70,7
18.314	**930.154**	**252.721**	**677.433**	**50,8**	**13,8**	**3,7**	**5,9**	**1.224.935**	**66,9**
21.438	1.119.063	340.864	778.199	52,2	15,9	3,3	5,8	1.477.078	68,9
2.699	159.781	42.105	117.676	59,2	15,6	3,8	6,0	209.982	77,8
24.137	**1.278.844**	**382.969**	**895.875**	**53,0**	**15,9**	**3,3**	**5,8**	**1.687.060**	**69,9**
268.849	**12.050.271**	**3.858.689**	**8.191.582**	**44,8**	**14,4**	**3,1**	**5,9**	**16.774.545**	**62,4**
237.154	10.445.972	3.410.431	7.035.541	44,1	14,4	3,1	5,8	14.321.680	60,4
31.695	1.604.299	448.258	1.156.041	50,6	14,1	3,6	5,9	2.452.865	77,4
13.080	585.984	166.116	419.868	44,8	12,7	3,5	5,6	748.176	57,2
18	1.875	288	1.587	104,2	16,0	6,5	5,5	3.060	170,0
13.098	**587.859**	**166.404**	**421.455**	**44,8**	**12,7**	**3,5**	**5,6**	**751.236**	**57,3**
12.702	1.002.187	176.557	825.630	78,9	13,9	5,7	5,7	1.025.051	80,7
4	221	45	176	55,4	11,4	4,9	6,6	144	36,0
12.706	**1.002.408**	**176.602**	**825.806**	**78,9**	**13,9**	**5,7**	**5,7**	**1.025.195**	**80,7**
6.545	404.481	100.793	303.688	61,8	15,4	4,0	5,6	477.785	73,0
13	570	161	409	43,9	12,4	3,5	5,9	913	70,3
6.558	**405.051**	**100.954**	**304.097**	**61,8**	**15,4**	**4,0**	**5,6**	**478.698**	**72,9**
22.248	1.421.647	307.022	1.114.625	63,9	13,8	4,0	5,7	1.155.135	69,9
—	—	—	—	—	—	—	—	—	—
22.248	**1.421.647**	**307.022**	**1.114.625**	**63,9**	**13,8**	**4,0**	**5,7**	**1.555.135**	**69,9**
43.170	2.551.347	535.308	2.016.039	59,1	12,4	4,8	5,8	2.840.586	65,8
7	630	70	560	90,0	10,1	9,0	5,6	644	92,0
43.177	**2.551.977**	**535.378**	**2.016.599**	**59,1**	**12,4**	**4,8**	**5,8**	**2.841.230**	**65,8**
97.787	**5.968.942**	**1.286.360**	**4.682.582**	**61,0**	**13,2**	**4,6**	**5,7**	**6.651.494**	**68,0**
97.745	5.965.646	1.285.796	4.679.850	61,0	13,2	4,9	5,7	6.646.733	68,0
42	3.296	564	2.732	78,4	13,4	5,8	5,4	4.761	113,3

УѢЗДЫ. DISTRICTS.	Яровая рожь. Seigle de printemps.												Яровая пшеница. Froment de printemps.											
	Посѣвная площадь 1905 г. въ десят. L'aire cultivée en 1905, en dessiatines.	Собрано. Récolte.	Посѣяно. Ensemencement.	Остат. за посѣв. Produit net. Весь. Absolu.	Остат. за посѣв. Produit net. На 1 душу насел. Par habitant.	На 1 десят. Par dessiat. Собрано. Récolte.	На 1 десят. Par dessiat. Посѣяно. Ensemencement.	Урожай самъ. Rendement à.	Вѣсъ четверти въ пудахъ. Poids d'une tchetverte en pouds.	Собрано соломы. Récolte de la paille. Всего. En général.	Собрано соломы. Récolte de la paille. На одну десятину. Par dessiatine.	Посѣвная площадь 1905 г. въ десят. L'aire cultivée en 1905, en dessiatines.	Собрано. Récolte.	Посѣяно. Ensemencement.	Остат. за посѣв. Produit net. Весь. Absolu.	Остат. за посѣв. Produit net. На 1 душу насел. Par habitant.	На 1 десят. Par dessiat. Собрано. Récolte.	На 1 десят. Par dessiat. Посѣяно. Ensemencement.	Урожай самъ. Rendement à.	Вѣсъ четверти въ пудахъ. Poids d'une tchetverte en pouds.	Собрано соломы. Récolte de la paille. Всего. En général.	Собрано соломы. Récolte de la paille. На одну десятину. Par dessiatine.
	Пудовъ. Pouds.									Пудовъ. Pouds.		Пудовъ. Pouds.									Пудовъ. Pouds.	
1	2	3	4	5	6	7	8	9	10	11	12	1	2	3	4	5	6	7	8	9	10	11
ПЛОЦКАЯ.																						
1. Плоцкій. кр. надѣльн.	—	—	—	—		—	—	—	—	—	—	—	—	—	—		—	—	—	—	—	—
1. Плоцкій. владѣльч.	21	666	151	515		31,7	7,2	4,4	8,8	1.008	48,0	—	—	—	—		—	—	—	—	—	—
1. Плоцкій. **въ уѣздѣ**	**21**	**666**	**151**	**515**	0,00	**31,7**	**7,2**	**4,4**	**8,8**	**1.008**	**48,8**	—	—	—	—		—	—	—	—	—	—
2. Липновскій. кр. надѣльн.	338	13.858	3.718	10.140		41.0	11.0	3,7	9,0	27.615	81,7	—	—	—	—		—	—	—	—	—	—
2. Липновскій. владѣльч.	224	12.016	2.419	9.597		53,6	10,8	5,0	9,0	31.136	139,0	—	—	—	—		—	—	—	—	—	—
2. Липновскій. **въ уѣздѣ**	**562**	**25.874**	**6.137**	**19.737**	0,20	**46,0**	**10,9**	**4,2**	**9,0**	**58.751**	**104,5**	—	—	—	—		—	—	—	—	—	—
3. Млавскій. кр. надѣльн.	225	11.433	2.430	9.003		55,3	10,8	5,1	9,1	28.890	128,4	704	43.718	6.688	37.030		62,1	9,5	6,5	8,1	77.862	110,6
3. Млавскій. владѣльч.	315	13.829	3.402	10.427		43,9	10,8	4,1	9,1	32.856	104,3	1.998	127.373	18.182	109.191		63,7	9,1	7,0	8,1	246.753	123,5
3. Млавскій. **въ уѣздѣ**	**540**	**25.262**	**5.832**	**19.430**	0,20	**46,8**	**10,8**	**4,3**	**9,1**	**61.746**	**114,3**	**2.702**	**171.091**	**24.870**	**146.221**	1,48	**63,3**	**9,2**	**6,9**	**8,1**	**324.615**	**120,1**
4. Прасныйскій. кр. надѣльн.	123	6.371	1.328	5.043		51,8	10,8	4,8	9,3	14.563	118,4	754	48.708	7.389	41.319		64,6	9,8	6,6	8,4	96.512	128,0
4. Прасныйскій. владѣльч.	166	8.715	1.793	6.922		52,5	10,8	4,9	9,2	25.896	156,0	1.402	101.224	14.441	86.783		72,2	10,3	7,0	8,3	192.635	137,4
4. Прасныйскій. **въ уѣздѣ**	**289**	**15.086**	**3.121**	**11.965**	0,16	**52,2**	**10,8**	**4,8**	**9,2**	**40.459**	**139,7**	**2.156**	**149.932**	**21.830**	**128.102**	2,02	**69,2**	**10,1**	**6,9**	**8,3**	**289.147**	**134,1**
5. Рыпинскій. кр. надѣльн.	326	12.127	3.521	8.606		37,2	10,8	3,4	9,4	39.511	121,2	1.828	139.294	20.291	119.003		76,2	11,1	6,9	8,7	294.308	161,0
5. Рыпинскій. владѣльч.	248	14.582	2.579	12.003		58,8	10.4	5,7	9,4	26.933	108,6	50	4.475	565	2.504	201.822	26.292	175.530		80,6	10,5	7,7	8,7	465.243	185,8
5. Рыпинскій. **въ уѣздѣ**	**574**	**26.709**	**6.100**	**20.609**	0,26	**46,5**	**10,6**	**4,4**	**9,4**	**66.444**	**115,8**	**50**	**4.475**	**565**	3.910	0,05	89,5	11,3	7,9	9,6	5.810	116,2	**4.332**	**341.116**	**46.583**	**294.533**	3,71	**78,5**	**10,8**	**7,3**	**8,7**	**759.551**	**175,3**
6. Серпецкій. кр. надѣльн.	—	—	—	—		—	—	—	—	—	—	—	—	—	—		—	—	—	—	—	—	1.008	64.411	9.778	54.633		63,9	9,7	6,6	8,3	169.747	168,4
6. Серпецкій. владѣльч.	—	—	—	—		—	—	—	—	—	—	—	—	—	—		—	—	—	—	—	—	1.719	115.517	17.018	98.499		67,2	9,9	6,8	8,4	312.170	181,6
6. Серпецкій. **въ уѣздѣ**	—	—	—	—	—	—	—	—	—	—	—	—	—	—	—		—	—	—	—	—	—	**2.727**	**179.928**	**26.796**	**153.132**	2,06	**66,0**	**9,8**	**6,7**	**8,4**	**481.917**	**176,7**
7. Цѣхановскій. кр. надѣльн.	—	—	—	—		—	—	—	—	—	—	—	—	—	—		—	—	—	—	—	—	944	60.888	9.157	51.731		64,5	9,7	6,6	8,2	127.818	135,4
7. Цѣхановскій. владѣльч.	17	1.125	183	942		66,2	10,8	6,1	9,3	2.720	160,0	—	—	—	—		—	—	—	—	—	—	3.216	270.787	32.482	238.305		84,2	10,1	8,3	8,2	490.762	152,6
7. Цѣхановскій. **въ уѣздѣ**	**17**	**1.125**	**183**	**942**	0,01	**66,2**	**10,8**	**6,1**	**9,3**	**2.720**	**160,0**	—	—	—	—		—	—	—	—	—	—	**4.160**	**331.675**	**41.639**	**290.036**	3,73	**79,7**	**10,0**	**8,0**	**8,2**	**618.580**	**148,7**
Въ губерніи.	**2.003**	**94.722**	**21.524**	**73.198**	0,12	**47,3**	**10,7**	**4,4**	**9,1**	**231.128**	**115,4**	**50**	**4.475**	**565**	**3.910**	**0,00**	**89,5**	**11,3**	**7,9**	**9,6**	**5.810**	**116,2**	**26.157**	**1.970.225**	**260.316**	**1.709.909**	**2,79**	**75,3**	**10,0**	**7,5**	**8,4**	**4.026.794**	**153,9**
кр. надѣльн.	1.012	43.789	10.997	32.792		43,3	10,9	4,0	9,1	110.579	109,3	—	—	—	—		—	—	—	—	—	—	9.744	679.938	97.276	582.662		69,8	10,0	7,0	8,4	1.371.920	140,8
владѣльч.	991	50.933	10.527	40.406		51,4	10,6	4,8	9,2	120.549	131,7	50	4.475	565	3.910		89,5	11,3	7,9	9,6	5.810	116,2	16.413	1.290.287	163.040	1.127.247		78,6	9,9	7,9	8,3	2.654.874	161,7
АРХАНГЕЛЬСКАЯ.																																		
1. Архангельскій. кр. надѣльн.	—	—	—	—		—	—	—	—	—	—	—	—	—	—		—	—	—	—	—	—	2.826	230.319	60.759	169.560		81,5	21,5	3,8	7,2	304.078	107,6
1. Архангельскій. владѣльч.	—	—	—	—		—	—	—	—	—	—	—	—	—	—		—	—	—	—	—	—	76	7.022	1.429	5.593		92,4	18,8	4,9	7,9	8.398	110,5
1. Архангельскій. **въ уѣздѣ**	—	—	—	—	—	—	—	—	—	—	—	—	—	—	—		—	—	—	—	—	—	**2.902**	**237.341**	**62.188**	**175.153**	2,63	**81,8**	**21,4**	**3,8**	**7,2**	**312.476**	**107,7**
2. Александров. кр. надѣльн.	—	—	—	—		—	—	—	—	—	—	—	—	—	—		—	—	—	—	—	—	—	—	—	—		—	—	—	—	—	—
2. Александров. владѣльч.	—	—	—	—		—	—	—	—	—	—	—	—	—	—		—	—	—	—	—	—	—	—	—	—		—	—	—	—	—	—
2. Александров. **въ уѣздѣ**	—	—	—	—	—	—	—	—	—	—	—	—	—	—	—		—	—	—	—	—	—	—	—	—	—	—	—	—	—	—	—	—
3. Кемскій. кр. надѣльн.	—	—	—	—		—	—	—	—	—	—	—	—	—	—		—	—	—	—	—	—	2.155	113.353	26.291	87.062		52,6	12,2	4,3	7,4	196.967	91,4
3. Кемскій. владѣльч.	—	—	—	—		—	—	—	—	—	—	—	—	—	—		—	—	—	—	—	—	228	13.680	2.736	10.944		60,0	12,0	5,0	8,0	15.960	70,0
3. Кемскій. **въ уѣздѣ**	—	—	—	—	—	—	—	—	—	—	—	—	—	—	—		—	—	—	—	—	—	**2.383**	**127.033**	**29.027**	**98.006**	2,43	**53,3**	**12,2**	**4,4**	**7,5**	**212.927**	**89,3**
4. Мезенскій. кр. надѣльн.	—	—	—	—		—	—	—	—	—	—	—	—	—	—		—	—	—	—	—	—	2.797	145.444	37.200	108.244		52,0	13,3	3,9	7,0	304.034	108,7
4. Мезенскій. владѣльч.	—	—	—	—		—	—	—	—	—	—	—	—	—	—		—	—	—	—	—	—	244	8.467	2.928	5.539		34,7	12,0	2,9	7,1	23.668	97,0
4. Мезенскій. **въ уѣздѣ**	—	—	—	—	—	—	—	—	—	—	—	—	—	—	—		—	—	—	—	—	—	**3.041**	**153.911**	**40.128**	**113.783**	3,98	**50,6**	**13,2**	**3,7**	**7,0**	**327.702**	**107,8**
5. Онежскій. кр. надѣльн.	—	—	—	—		—	—	—	—	—	—	—	—	—	—		—	—	—	—	—	—	4.104	240.494	55.404	185.090		58,6	13,5	4,3	7,4	414.914	101,1
5. Онежскій. владѣльч.	—	—	—	—		—	—	—	—	—	—	1	39	11	28		39,2	11,0	3,6	9,0	61	61,2	88	4.585	1.047	3.538		52,1	11,9	4,4	7,5	10.014	113,8
5. Онежскій. **въ уѣздѣ**	—	—	—	—	—	—	—	—	—	—	—	**1**	**39**	**11**	**28**	0,00	**39,2**	**11,0**	**3,6**	**9,0**	**61**	**61,2**	**4.192**	**245.079**	**56.451**	**188.628**	4,33	**58,4**	**13,4**	**4,3**	**7,4**	**424.928**	**101,3**
6. Печорскій. кр. надѣльн.	—	—	—	—		—	—	—	—	—	—	—	—	—	—		—	—	—	—	—	—	2.108	158.100	31.198	126.902		75,0	14,8	5,1	7,7	203.422	96,5
6. Печорскій. владѣльч.	—	—	—	—		—	—	—	—	—	—	—	—	—	—		—	—	—	—	—	—	170	12.597	2.261	10.336		74,1	13,3	5,6	8,0	16.257	95,1
6. Печорскій. **въ уѣздѣ**	—	—	—	—	—	—	—	—	—	—	—	—	—	—	—		—	—	—	—	—	—	**2.278**	**170.697**	**33.459**	**137.238**	3,46	**74,9**	**14,7**	**5,1**	**7,8**	**219.679**	**96,4**
7. Пинежскій. кр. надѣльн.	—	—	—	—		—	—	—	—	—	—	—	—	—	—		—	—	—	—	—	—	3.932	276.026	52.296	223.730		70,2	13,3	5,2	6,9	405.389	103,1
7. Пинежскій. владѣльч.	—	—	—	—		—	—	—	—	—	—	—	—	—	—		—	—	—	—	—	—	93	5.162	1.125	4.037		55,5	12,1	4,6	7,0	7.487	80,5
7. Пинежскій. **въ уѣздѣ**	—	—	—	—	—	—	—	—	—	—	—	—	—	—	—		—	—	—	—	—	—	**4.025**	**281.188**	**53.421**	**227.767**	6,99	**69,9**	**13,2**	**5,2**	**6,9**	**412.876**	**102,6**
8. Холмогорскій. кр. надѣльн.	—	—	—	—		—	—	—	—	—	—	—	—	—	—		—	—	—	—	—	—	4.317	197.287	63.892	133.395		45,7	14,8	3,1	7,1	328.524	76,1
8. Холмогорскій. владѣльч.	—	—	—	—		—	—	—	—	—	—	—	—	—	—		—	—	—	—	—	—	1.234	70.091	17.399	52.692		56.8	14,1	4.0	7,0	111.800	90,6
8. Холмогорскій. **въ уѣздѣ**	—	—	—	—	—	—	—	—	—	—	—	—	—	—	—		—	—	—	—	—	—	**5.551**	**267.378**	**81.291**	**186.087**	4,55	**48,2**	**14,6**	**3,5**	**7,1**	**440.324**	**79,3**
9. Шенкурскій. кр. надѣльн.	—	—	—	—		—	—	—	—	—	—	237	9.219	2.204	7.015		38,9	9,3	4,2	8,7	18.439	77,8	7.022	347.376	84.264	263.112		48,9	12,0	4,1	7,0	499.264	71,1
9. Шенкурскій. владѣльч.	—	—	—	—		—	—	—	—	—	—	5	213	40	173		42,5	7,9	5,4	8,7	362	72,4	789	40.949	9.547	31.402		51,9	12,1	4,3	7,1	54.678	69,3
9. Шенкурскій. **въ уѣздѣ**	—	—	—	—	—	—	—	—	—	—	—	242	9.432	2.244	7.188	0,08	39,0	9,3	4,2	8,7	18.801	77,7	7.811	388.325	93.811	294.514	3,39	49,7	12,0	4,1	7,0	553.942	70,9
Въ губерніи	—	—	—	—	—	—	—	—	—	—	—	243	9.471	2.255	7.216	0,02	38,9	9,3	4,2	8,7	18.862	77,6	32.183	1.870.952	449.776	1.421.176	3,64	58,1	13,9	4,2	7,1	2.904.854	90,2
кр. надѣльн.	—	—	—	—		—	—	—	—	—	—	237	9.219	2.204	7.015		38,9	9,3	4,2	8,7	18.439	77,8	29.261	1.708.399	411.304	1.297.095		58,4	14,4	4,1	7,1	2.656.592	90,8
владѣльч.	—	—	—	—		—	—	—	—	—	—	6	252	51	201		42,0	8,5	5,0	8,7	423	70,5	2.922	162.553	38.472	124.081		55,6	13,2	4,2	7,1	248.262	84,9

УѢЗДЫ. DISTRICTS.	Ячмень. Orge.											
	Посѣвная площадь 1905 г. въ десят. L'aire cultivée en 1905, en dessiatines.	Собрано. Récolte.	Посѣяно. Ensemencement.	Остат. за посѣв. Produit net. Весь. Absolu.	Остат. за посѣв. Produit net. На 1 душу насел. Par habitant.	На 1 десят. Par dessiat. Собрано. Récolte.	На 1 десят. Par dessiat. Посѣяно. Ensemencement.	Урожай самъ. Rendement à.	Вѣсъ четверти въ пудахъ. Poids d'une tchetverte en pouds.	Собрано соломы. Récolte de la paille. Всего. En général.	Собрано соломы. Récolte de la paille. На одну десятину. Par dessiatine.
	Пудовъ. Pouds.									Пудовъ. Pouds.	
1	1	2	3	4	5	6	7	8	9	10	11
	1.824	127.133	18.058	109.075		69,7	9,9	7,0	8,3	257.549	141,2
	2.993	260.690	29.331	231.359		87,1	9,8	8,9	8,3	510.606	170,6
	4.817	**387.823**	**47.389**	**340.434**	3,23	**80,1**	**9,9**	**8,1**	**8,3**	**768.155**	**159,5**
	2.682	195.786	25.915	169.871		73,0	9,7	7,5	8,4	348.124	129,8
	2.581	212.874	25.294	187.580		82,4	9,8	8,4	8,4	436.705	169,2
	5.263	**408.660**	**51.209**	**357.451**	3,55	**77,6**	**9,7**	**8,0**	**8,4**	**784.829**	**149,1**
	704	43.718	6.688	37.030		62,1	9,5	6,5	8,1	77.862	110,6
	1.998	127.373	18.182	109.191		63,7	9,1	7,0	8,1	246.753	123,5
	2.702	**171.091**	**24.870**	**146.221**	1,48	**63,3**	**9,2**	**6,9**	**8,1**	**324.615**	**120,1**
	754	48.708	7.389	41.319		64,6	9,8	6,6	8,4	96.512	128,0
	1.402	101.224	14.441	86.783		72,2	10,3	7,0	8,3	192.635	137,4
	2.156	**149.932**	**21.830**	**128.102**	2,02	**69,2**	**10,1**	**6,9**	**8,3**	**289.147**	**134,1**
	1.828	139.294	20.291	119.003		76,2	11,1	6,9	8,7	294.308	161,0
	2.504	201.822	26.292	175.530		80,6	10,5	7,7	8,7	465.243	185,8
	4.332	**341.116**	**46.583**	**294.533**	3,71	**78,5**	**10,8**	**7,3**	**8,7**	**759.551**	**175,3**
	1.008	64.411	9.778	54.633		63,9	9,7	6,6	8,3	169.747	168,4
	1.719	115.517	17.018	98.499		67,2	9,9	6,8	8,4	312.170	181,6
	2.727	**179.928**	**26.796**	**153.132**	2,06	**66,0**	**9,8**	**6,7**	**8,4**	**481.917**	**176,7**
	944	60.888	9.157	51.731		64,5	9,7	6,6	8,2	127.818	135,4
	3.216	270.787	32.482	238.305		84,2	10,1	8,3	8,2	490.762	152,6
	4.160	**331.675**	**41.639**	**290.036**	3,73	**79,7**	**10,0**	**8,0**	**8,2**	**618.580**	**148,7**
	26.157	**1.970.225**	**260.316**	**1.709.909**	2,79	**75,3**	**10,0**	**7,5**	**8,4**	**4.026.794**	**153,9**
	9.744	679.938	97.276	582.662		69,8	10,0	7,0	8,4	1.371.920	140,8
	16.413	1.290.287	163.040	1.127.247		78,6	9,9	7,9	8,3	2.654.874	161,7
	2.826	230.319	60.759	169.560		81,5	21,5	3,8	7,2	304.078	107,6
	76	7.022	1.429	5.593		92,4	18,8	4,9	7,9	8.398	110,5
	2.902	**237.341**	**62.188**	**175.153**	2,63	**81,8**	**21,4**	**3,8**	**7,2**	**312.476**	**107,7**
	—	—	—	—		—	—	—	—	—	—
	—	—	—	—		—	—	—	—	—	—
	—	—	—	—	—	—	—	—	—	—	—
	2.155	113.353	26.291	87.062		52,6	12,2	4,3	7,4	196.967	91,4
	228	13.680	2.736	10.944		60,0	12,0	5,0	8,0	15.960	70,0
	2.383	**127.033**	**29.027**	**98.006**	2,43	**53,3**	**12,2**	**4,4**	**7,5**	**212.927**	**89,3**
	2.797	145.444	37.200	108.244		52,0	13,3	3,9	7,0	304.034	108,7
	244	8.467	2.928	5.539		34,7	12,0	2,9	7,1	23.668	97,0
	3.041	**153.911**	**40.128**	**113.783**	3,98	**50,6**	**13,2**	**3,7**	**7,0**	**327.702**	**107,8**
	4.104	240.494	55.404	185.090		58,6	13,5	4,3	7,4	414.914	101,1
	88	4.585	1.047	3.538		52,1	11,9	4,4	7,5	10.014	113,8
	4.192	**245.079**	**56.451**	**188.628**	4,33	**58,4**	**13,4**	**4,3**	**7,4**	**424.928**	**101,3**
	2.108	158.100	31.198	126.902		75,0	14,8	5,1	7,7	203.422	96,5
	170	12.597	2.261	10.336		74,1	13,3	5,6	8,0	16.257	95,1
	2.278	**170.697**	**33.459**	**137.238**	3,46	**74,9**	**14,7**	**5,1**	**7,8**	**219.679**	**96,4**
	3.932	276.026	52.296	223.730		70,2	13,3	5,2	6,9	405.389	103,1
	93	5.162	1.125	4.037		55,5	12,1	4,6	7,0	7.487	80,5
	4.025	**281.188**	**53.421**	**227.767**	6,99	**69,9**	**13,2**	**5,2**	**6,9**	**412.876**	**102,6**
	4.317	197.287	63.892	133.395		45,7	14,8	3,1	7,1	328.524	76,1
	1.234	70.091	17.399	52.692		56.8	14,1	4.0	7,0	111.800	90,6
	5.551	**267.378**	**81.291**	**186.087**	4,55	**48,2**	**14,6**	**3,5**	**7,1**	**440.324**	**79,3**
	7.022	347.376	84.264	263.112		48,9	12,0	4,1	7,0	499.264	71,1
	789	40.949	9.547	31.402		51,9	12,1	4,3	7,1	54.678	69,3
	7.811	**388.325**	**93.811**	**294.514**	3,39	**49,7**	**12,0**	**4,1**	**7,0**	**553.942**	**70,9**
	29.261	1.708.399	411.304	1.297.095		58,4	14,4	4,1	7,1	2.656.592	90,8
	2.922	162.553	38.472	124.081		55,6	13,2	4,2	7,1	248.262	84,9

УѢЗДЫ. DISTRICTS.	Гречиха. Sarrasin.												Просо. Millet.											
	Посѣвная площадь 1905 г. въ десят. L'aire cultivée en 1905, en dessiatines.	Собрано. Récolte.	Посѣяно. Ensemencement.	Остат. за посѣв. Produit net. Весь. Absolu.	Остат. за посѣв. Produit net. На 1 душу насел. Par habitant.	На 1 десят. Par dessiat. Собрано. Récolte.	На 1 десят. Par dessiat. Посѣяно Ensemencement.	Урожай самъ. Rendement à.	Всѣхъ четверти въ пудахъ. Poids d'une tchetverte en pouds	Собрано соломы. Récolte de la paille. Всего. En général.	Собрано соломы. Récolte de la paille. На 1 десятину. Par dessiatine.	Посѣвная площадь 1905 г. въ десят. L'aire cultivée en 1905, en dessiatines.	Собрано. Récolte.	Посѣяно. Ensemencement.	Остат. за посѣв. Produit net. Весь. Absolu.	Остат. за посѣв. Produit net. На 1 душу насел. Par habitant.	На 1 десят. Par dessiat. Собрано. Récolte.	На 1 десят. Par dessiat. Посѣяно Ensemencement.	Урожай самъ. Rendement à.	Всѣхъ четверти въ пудахъ. Poids d'une tchetverte en pouds.	Собрано соломы. Récolte de la paille. Всего. En général.	Собрано соломы. Récolte de la paille. На одну десятину. Par dessiatine.
	Пудовъ. Pouds.									Пудовъ. Pouds.		Пудовъ. Pouds.								Пудовъ. Pouds.				
1	2	3	4	5	6	7	8	9	10	11	12	1	2	3	4	5	6	7	8	9	10	11		
ПЛОЦКАЯ.																								
1. Плоцкій. кр. надѣльн.	436	28.209	3.837	24.372		64,7	8,8	7,4	8,3	60.168	138,0	19	884	148	736		46,5	7,8	5,8	9,6	2.584	136,0		
владѣльч. .	709	45.872	5.388	40.484		64,7	7,6	8,5	8,4	82.244	116,0	—	—	—	—		—	—	—	—	—	—		
въ уѣздѣ .	**1.145**	**74.081**	**9.225**	**64.856**	**0,60**	**64,7**	**8,1**	**8,0**	**8,3**	**142.412**	**124,4**	**19**	**884**	**148**	**736**	**0,01**	**46,5**	**7,8**	**5,8**	**9,6**	**2.584**	**136,0**		
2. Липновскій. кр. надѣльн.	789	39.845	5.760	34.085		50,5	7,3	6,9	8,4	87.421	110,8	—	—	—	—		—	—	—	—	—	—		
владѣльч. .	549	28.932	3.514	25.418		52,7	6,4	8,2	8,4	61.159	111,4	—	—	—	—		—	—	—	—	—	—		
въ уѣздѣ . .	**1.338**	**68.777**	**9.274**	**59 503**	**0,59**	**51,4**	**6,9**	**7,4**	**8,4**	**148.580**	**111,0**	—	—	—	—		—	—	—	—	—	—		
3. Млавскій. кр. надѣльн.	1.036	65.061	7.045	58.016		62,8	6,8	9,1	8,1	102.357	98,8	66	2.686	239	2.447		40,7	3,6	11,3	9,0	2.112	32,0		
владѣльч. .	2.196	119.462	14.933	104.529		54,4	6,8	8,0	8,1	200.934	91,5	56	2.290	91	2.195		40,9	1,7	24,1	9,4	7.269	129,8		
въ уѣздѣ . .	**3.232**	**184.523**	**21.978**	**162.545**	**1,65**	**57,1**	**6,8**	**8,4**	**8,1**	**303.291**	**93,8**	**122**	**4.976**	**330**	**4.642**	**0,05**	**40,8**	**2,7**	**15,3**	**9,2**	**9.381**	**76,9**		
4. Прасвышскій. кр. надѣльч.	853	40.262	6.715	33.547		47,2	6,7	7,0	8,2	80.864	94,8	150	6.735	450	6.285		44,9	3,0	15,0	10,2	10.050	67,0		
владѣльч.	630	30.240	2.961	27.279		48,0	4,7	10,2	8,2	81.648	129,6	15	779	41	738		51,9	2,7	19,2	9,9	2.520	168,0		
въ уѣздѣ . .	**1.483**	**70.502**	**9.676**	**60.826**	**0,83**	**47,5**	**5,9**	**8,1**	**8,2**	**162.512**	**109,6**	**165**	**7.514**	**491**	**7.023**	**0,10**	**45,6**	**3,0**	**15,2**	**10,2**	**12.570**	**76,3**		
5. Рыпинскій. кр. надѣльн.	716	40.884	4.869	36.015		57,1	6,8	8,4	8,2	82.770	115,6	—	—	—	—		—	—	—	—	—	—		
владѣльч. .	586	29.476	3.457	26.019		50,3	5,9	8,5	8,2	73.484	125,4	—	—	—	—		—	—	—	—	—	—		
въ уѣздѣ . .	**1.302**	**70.360**	**8.326**	**62.034**	**0,78**	**54,0**	**6,4**	**8,4**	**8,2**	**156.254**	**120,0**	—	—	—	—	—	—	—	—	—	—	—		
6. Серпецкій. кр. надѣльн.	593	24.787	4.270	20.517		41,8	7,2	5,8	8,2	89.899	151,6	24	1.346	81	1.262		56,1	3,5	16,0	8,9	3.384	141,0		
владѣльч. .	995	59.302	7.065	52.237		59,6	7,1	8,4	8,4	159.598	160,4	—	—	—	—		—	—	—	—	—	—		
въ уѣздѣ .	**1.588**	**84.089**	**11.335**	**72.754**	**0,98**	**52,9**	**7,1**	**7,5**	**8,3**	**249.497**	**157,1**	**24**	**1.346**	**81**	**1.262**	**0,02**	**56,1**	**3,5**	**16,0**	**8,9**	**3.384**	**141,0**		
7. Цѣхановскій. кр. надѣльн.	426	19.255	3.238	16.017		45,2	7,6	6,1	8,1	34.699	83,8	—	—	—	—		—	—	—	—	—	—		
владѣльч. .	520	26.936	3.744	23.192		51,8	7,2	7,2	8,1	57.928	111,4	—	—	—	—		—	—	—	—	—	—		
въ уѣздѣ . .	**946**	**46.191**	**6.982**	**39.209**	**0,50**	**48,8**	**7,4**	**6,6**	**8,1**	**92.627**	**97,9**	—	—	—	—	—	—	—	—	—	—	—		
Въ губерніи .	**11.034**	**598.523**	**76.796**	**521.727**	**0,85**	**54,2**	**7,0**	**7,7**	**8,2**	**1.255.173**	**113,8**	**330**	**14.720**	**1.05**	**13.663**	**0,02**	**44,6**	**3,2**	**13,9**	**9,7**	**27.919**	**84,6**		
кр. надѣльн.	4.849	258.303	35.734	222.569		53,3	7,4	7,2	8,2	538.178	110,9	259	11.651	92	10.730		45,0	3,6	12,5	9,7	18.130	70,0		
владѣльч. .	6.185	340.220	41.062	299.158		55,0	6,6	8,3	8,3	716.995	115,9	71	3.069	13	2.933		43,2	1,9	22,7	9,5	9.789	137,9		
АРХАНГЕЛЬСКАЯ.																								
1. Архангельскій. кр. надѣльн.	—	—	—	—		—	—	—	—	—	—	—	—	—	—		—	—	—	—	—	—		
владѣльч. .	—	—	—	—		—	—	—	—	—	—	—	—	—	—		—	—	—	—	—	—		
въ уѣздѣ . .	—	—	—	—	—	—	—	—	—	—	—	—	—	—	—	—	—	—	—	—	—	—		
2. Александров. кр. надѣльн.	—	—	—	—		—	—	—	—	—	—	—	—	—	—		—	—	—	—	—	—		
владѣльч. .	—	—	—	—		—	—	—	—	—	—	—	—	—	—		—	—	—	—	—	—		
въ уѣздѣ . .	—	—	—	—	—	—	—	—	—	—	—	—	—	—	—	—	—	—	—	—	—	—		
3. Кемскій. кр. надѣльн.	—	—	—	—		—	—	—	—	—	—	—	—	—	—		—	—	—	—	—	—		
владѣльч. .	—	—	—	—		—	—	—	—	—	—	—	—	—	—		—	—	—	—	—	—		
въ уѣздѣ .	—	—	—	—	—	—	—	—	—	—	—	—	—	—	—	—	—	—	—	—	—	—		
4. Мезенскій. кр. надѣльн.	—	—	—	—		—	—	—	—	—	—	—	—	—	—		—	—	—	—	—	—		
владѣльч. .	—	—	—	—		—	—	—	—	—	—	—	—	—	—		—	—	—	—	—	—		
въ уѣздѣ . .	—	—	—	—	—	—	—	—	—	—	—	—	—	—	—	—	—	—	—	—	—	—		
5. Онежскій. кр. надѣльч.	—	—	—	—		—	—	—	—	—	—	—	—	—	—		—	—	—	—	—	—		
владѣльч. .	—	—	—	—		—	—	—	—	—	—	—	—	—	—		—	—	—	—	—	—		
въ уѣздѣ . .	—	—	—	—	—	—	—	—	—	—	—	—	—	—	—	—	—	—	—	—	—	—		
6. Печорскій. кр. надѣльн.	—	—	—	—		—	—	—	—	—	—	—	—	—	—		—	—	—	—	—	—		
владѣльч. .	—	—	—	—		—	—	—	—	—	—	—	—	—	—		—	—	—	—	—	—		
въ уѣздѣ . .	—	—	—	—	—	—	—	—	—	—	—	—	—	—	—	—	—	—	—	—	—	—		
7. Пинежскій. кр. надѣльн.	—	—	—	—		—	—	—	—	—	—	—	—	—	—		—	—	—	—	—	—		
владѣльч. .	—	—	—	—		—	—	—	—	—	—	—	—	—	—		—	—	—	—	—	—		
въ уѣздѣ . .	—	—	—	—	—	—	—	—	—	—	—	—	—	—	—	—	—	—	—	—	—	—		
8. Холмогорскій. кр. надѣльн.	—	—	—	—		—	—	—	—	—	—	—	—	—	—		—	—	—	—	—	—		
владѣльч. .	—	—	—	—		—	—	—	—	—	—	—	—	—	—		—	—	—	—	—	—		
въ уѣздѣ .	—	—	—	—	—	—	—	—	—	—	—	—	—	—	—	—	—	—	—	—	—	—		
8. Шенкурскій. кр. надѣльн.	—	—	—	—		—	—	—	—	—	—	—	—	—	—		—	—	—	—	—	—		
владѣльч. .	—	—	—	—		—	—	—	—	—	—	—	—	—	—		—	—	—	—	—	—		
въ уѣздѣ . .	—	—	—	—	—	—	—	—	—	—	—	—	—	—	—	—	—	—	—	—	—	—		
Въ губерніи .	—	—	—	—		—	—	—	—	—	—	—	—	—	—		—	—	—	—	—	—		
кр. надѣльн.	—	—	—	—		—	—	—	—	—	—	—	—	—	—		—	—	—	—	—	—		
владѣльч. .	—	—	—	—		—	—	—	—	—	—	—	—	—	—		—	—	—	—	—	—		

УѢЗДЫ. DISTRICTS.	Горохъ. Pois.									
	Посѣвная площадь 1905 г. въ десят. L'aire cultivée en 1905 en dessiatines.	Собрано. Récolte.	Посѣяно. Ensemencement.	Остатокъ за посѣв. Produit net. Весь. Absolu.	Остатокъ за посѣв. Produit net. На 1 душу насел. Par habitant.	На 1 десятину Par dessiatine. Собрано. Récolte.	На 1 десятину Par dessiatine. Посѣяно. Ensemencement.	Урожай самъ. Rendement à.	Всѣхъ четверти въ пудахъ. Poids d'une tchetverte en pouds.
	Пудовъ. Pouds.								
1	1	2	3	4	5	6	7	8	9
ПЛОЦКАЯ.									
1. Плоцкій. кр. надѣльн.	754	39.208	9.048	30.160		52,0	12,0	4,3	10,4
владѣльч. .	2.113	129.738	23.243	106.495		61,4	11,0	5,6	10,4
въ уѣздѣ .	**2.867**	**168.946**	**32.291**	**136.655**	**1,16**	**58,9**	**11,3**	**4,0**	**10,4**
2. Липновскій. кр. надѣльн.	2.013	109.306	24.559	84.747		54,3	12,2	4,5	10,3
владѣльч. .	2.034	130.186	24.815	105.371		64,0	12,2	5,2	10,4
въ уѣздѣ . .	**4.047**	**239.492**	**49.374**	**190.118**	**1,89**	**59,2**	**12,2**	**4,9**	**10,4**
3. Млавскій. кр. надѣльн.	817	49.183	9.641	39.542		60,2	11,8	5,1	10,1
владѣльч. .	2.107	127.895	24.652	103.243		60,7	11,7	5,2	10,1
въ уѣздѣ . .	**2.924**	**177.078**	**34.293**	**142.785**	**1,45**	**60,6**	**11,7**	**5,2**	**10,1**
4. Прасвышскій. кр. надѣльч.	542	30.786	6.612	24.174		56,8	12,2	4,7	10,4
владѣльч.	860	54.352	10.234	44.118		63,2	11,9	5,3	10,4
въ уѣздѣ . .	**1.402**	**85.138**	**16.846**	**68.292**	**0,92**	**60,7**	**12,0**	**5,1**	**10,4**
5. Рыпинскій. кр. надѣльн.	1.654	90.639	19.021	71.618		54,8	11,5	4,8	10,2
владѣльч. .	2.295	138.618	27.770	110.848		60,4	12,1	5,0	10,2
въ уѣздѣ . .	**3.949**	**229.257**	**46.791**	**182.466**	**2,30**	**58,1**	**11,8**	**4,9**	**10,2**
6. Серпецкій. кр. надѣльн.	887	62.711	10.378	52.333		70,7	11,7	6,0	10,4
владѣльч. .	1.886	132.774	22.632	110.142		70,4	12,0	5,9	10,2
въ уѣздѣ .	**2.773**	**195.485**	**33.010**	**162.475**	**2,19**	**70,0**	**11,9**	**5,9**	**10,3**
7. Цѣхановскій. кр. надѣльн.	598	28.764	6.817	21.947		48,1	11,4	4,2	10,4
владѣльч. .	1.785	131.376	20.171	111.205		73,6	11,3	6,5	10,4
въ уѣздѣ . .	**2.383**	**160.140**	**26.988**	**133.152**	**1,71**	**67,2**	**11,3**	**5,9**	**10,4**
Въ губерніи .	**20.345**	**1.255.536**	**239.593**	**1.015.943**	**1,66**	**61,7**	**11,8**	**5,2**	**10,3**
кр. надѣльн.	7.265	410.597	86.076	324.521		56,5	11,8	4,8	10,3
владѣльч. .	13.080	844.939	153.517	691.422		64,6	11,7	5,5	10,3
АРХАНГЕЛЬСКАЯ.									
1. Архангельскій. кр. надѣльн.	—	—	—	—		—	—	—	—
владѣльч. .	—	—	—	—		—	—	—	—
въ уѣздѣ . .	—	—	—	—	—	—	—	—	—
2. Александров. кр. надѣльн.	—	—	—	—		—	—	—	—
владѣльч. .	—	—	—	—		—	—	—	—
въ уѣздѣ . .	—	—	—	—	—	—	—	—	—
3. Кемскій. кр. надѣльн.	—	—	—	—		—	—	—	—
владѣльч. .	—	—	—	—		—	—	—	—
въ уѣздѣ .	—	—	—	—	—	—	—	—	—
4. Мезенскій. кр. надѣльн.	—	—	—	—		—	—	—	—
владѣльч. .	—	—	—	—		—	—	—	—
въ уѣздѣ . .	—	—	—	—	—	—	—	—	—
5. Онежскій. кр. надѣльч.	—	—	—	—		—	—	—	—
владѣльч. .	—	—	—	—		—	—	—	—
въ уѣздѣ . .	—	—	—	—	—	—	—	—	—
6. Печорскій. кр. надѣльн.	—	—	—	—		—	—	—	—
владѣльч. .	—	—	—	—		—	—	—	—
въ уѣздѣ . .	—	—	—	—	—	—	—	—	—
7. Пинежскій. кр. надѣльн.	—	—	—	—		—	—	—	—
владѣльч. .	—	—	—	—		—	—	—	—
въ уѣздѣ . .	—	—	—	—	—	—	—	—	—
8. Холмогорскій. кр. надѣльн.	—	—	—	—		—	—	—	—
владѣльч. .	—	—	—	—		—	—	—	—
въ уѣздѣ .	—	—	—	—	—	—	—	—	—
8. Шенкурскій. кр. надѣльн.	—	—	—	—		—	—	—	—
владѣльч. .	—	—	—	—		—	—	—	—
въ уѣздѣ . .	—	—	—	—	—	—	—	—	—
Въ губерніи .	—	—	—	—		—	—	—	—
кр. надѣльн.	—	—	—	—		—	—	—	—
владѣльч. .	—	—	—	—		—	—	—	—

УѢЗДЫ. DISTRICTS.	Бобы. Fèves.										Картофель. Pommes de terre.									
	Посѣвная площадь 1905 г. въ десят. L'aire cultivée en 1905, en dessiatines.	Собрано. Récolte.	Посѣяно. Ensemencement.	Остатокъ за посѣвомъ. Produit net.		На 1 десятину. Par dessiatine.		Урожай сам. Rendement à.	Вѣсъ четверти въ пудахъ. Poids d'une tchetverte en pounds.	Посѣвная площадь 1905 г. въ десят. L'aire cultivée en 1905, en dessiatines.	Собрано. Récolte.	Посѣяно. Ensemencement.	Остат. за посѣв. Produit net.		На 1 десятину. Par dessiatine.		Урожай сам. Rendement à.	Вѣсъ четверти въ пудахъ. Poids d'une tchetverte en pounds.
		Пудовъ. Pouds.		Весь. Absolu.	На 1 душу насел. Par habitant.	Собрано. Récolte.	Посѣяно. Ensemencement.				Пудовъ.		Pouds.		Собрано. Récolte.	Посѣяно. Ensemencement.		
1	2	3	4	5	6	7	8	9	10	1	2	3	4	5	6	7	8	9
ПЛОЦКАЯ.																		
1. Плоцкій. кр. надѣльн.	—	—	—	—		—	—	—	—	3.609	2.555.533	332.028	2.223.505		708,1	92,0	7,7	11,1
владѣльч.	—	—	—	—		—	—	—	—	4.858	3.329.673	446.936	2.882.737		685,4	92,0	7,5	11,2
въ уѣздѣ	—	—	—	—		—	—	—	—	**8.467**	**5.885.206**	**778.964**	**5.106.242**	**46,89**	**695,1**	**92,0**	**7,6**	**11,2**
2. Липновскій. кр. надѣльн.	—	—	—	—		—	—	—	—	7.255	4.104.154	796.599	3.307.555		565,7	109,8	5,2	11,4
владѣльч.	—	—	—	—		—	—	—	—	4.620	3.133.546	501.733	2.631.814		678,3	108,6	6,2	11,4
въ уѣздѣ	—	—	—	—		—	—	—	—	**11.875**	**7.237.700**	**1.298.331**	**5.939.369**	**58,92**	**609,5**	**109,3**	**5,6**	**11,4**
3. Млавскій. кр. надѣльн.	—	—	—	—		—	—	—	—	5.528	3.670.792	592.049	3.078.743		664,0	107,1	6,2	11,1
владѣльч.	—	—	—	—		—	—	—	—	9.385	6.014.837	930.833	5.084.006		640,9	99,3	6,5	11,2
въ уѣздѣ	—	—	—	—		—	—	—	—	**14.913**	**9.685.629**	**1.522.880**	**8.162.749**	**82,70**	**649,5**	**102,2**	**6,4**	**11,2**
4. Прасныскій. кр. надѣльн.	—	—	—	—		—	—	—	—	3.880	2.134.776	435.339	1,699.440		550,2	112,2	4,9	11,3
владѣльч.	50	4.675	610	4.065		93,5	12,2	7,7	10,4	4.249	2.731.257	473.769	2.257.493		642,8	111,5	5,8	11,2
въ уѣздѣ	**50**	**4.675**	**610**	**4.065**	**0,06**	**93,5**	**12,2**	**7,7**	**10,4**	**8.129**	**4.866.033**	**909.108**	**3.956.933**	**32,76**	**593,7**	**111,8**	**5,3**	**11,2**
5. Рыпинскій. кр. надѣльн.	—	—	—	—		—	—	—	—	5.566	3.085.978	604.458	2.481.520		572,4	108,6	5,3	11,2
владѣльч.	—	—	—	—		—	—	—	—	4.929	2.896.280	545.649	2.350.640		587,6	110,7	5,3	11,1
въ уѣздѣ	—	—	—	—		—	—	—	—	**10.495**	**5.982.258**	**1.150.098**	**4.832.160**	**60,86**	**570,0**	**109,6**	**5,3**	**11,2**
6. Серпецкій. кр. надѣльн.	—	—	—	—		—	—	—	—	4.641	3.191.616	551.811	2.639.801		687,7	118,9	5,8	11,2
владѣльч.	—	—	—	—		—	—	—	—	6.580	4.280.290	706.038	3.574.256		650,5	107,3	5,6	11,1
въ уѣздѣ	—	—	—	—		—	—	—	—	**11.221**	**7.471.906**	**1.257.849**	**6.214.057**	**75,66**	**665,9**	**112,1**	**5,8**	**11,1**
7. Цѣхановскій. кр. надѣльн.	—	—	—	—		—	—	—	—	3.092	2.038.865	306.417	1.732.448		659,4	99,1	6,7	10,5
владѣльч.	167	15.832	2.021	13.811		94,8	12,1	7,8	10,4	7.515	4.219.673	774.791	3.444.876		561,5	103,1	5,4	11,2
въ уѣздѣ	**167**	**15.832**	**2.021**	**13.801**	**0,18**	**94,8**	**12,1**	**7,8**	**10,4**	**10.607**	**6.258.538**	**1.081.208**	**5.177.324**	**66,55**	**590,0**	**101,9**	**5,9**	**11,0**
Въ губерніи	**217**	**20.507**	**2.631**	**17.876**	**0,03**	**94,5**	**12,1**	**7,8**	**10,4**	**75.707**	**47.387.270**	**7.998.438**	**39.388.834**	**64,23**	**625,9**	**105,6**	**5,9**	**11,2**
кр. надѣльн.	—	—	—	—		—	—	—	—	33.571	20.781.714	3.618.707	17.163.012		619,0	107,7	5,7	11,1
владѣльч.	217	20.507	2.631	17.876		94,5	12,1	7,8	10,4	42.136	26.605.556	4.379.731	22.225.822		636,2	103,9	6,1	11,2
АРХАНГЕЛЬСКАЯ.																		
1. Архангельскій. кр. надѣльн.	—	—	—	—		—	—	—	—	339	214.180	40.307	173.873		631,8	118,9	5,3	8,0
владѣльч.	—	—	—	—		—	—	—	—	10	4.360	1.043	3.320		436,0	104,0	4,2	8,8
въ уѣздѣ	—	—	—	—		—	—	—	—	**349**	**218.540**	**41.347**	**177.193**	**2,66**	**626,2**	**118,5**	**5,3**	**8,0**
2. Александров. кр. надѣльн.	—	—	—	—		—	—	—	—	4	837	273	564		209,2	68,2	3,7	9,0
владѣльч.	—	—	—	—		—	—	—	—	—	—	—	—		—	—	—	—
въ уѣздѣ	—	—	—	—		—	—	—	—	**4**	**837**	**273**	**564**	**0,05**	**209,2**	**68,2**	**3,7**	**9,0**
3. Кемскій. кр. надѣльн.	—	—	—	—		—	—	—	—	482	105.269	34.709	70.565		218,4	72,0	3,0	8,2
владѣльч.	—	—	—	—		—	—	—	—	33	14.108	3.218	10.890		427,5	97,5	4,4	8,2
въ уѣздѣ	—	—	—	—		—	—	—	—	**515**	**119.377**	**37.927**	**81.455**	**2,02**	**231,8**	**73,6**	**3,1**	**8,2**
4. Мезенскій. кр. надѣльн.	—	—	—	—		—	—	—	—	91	53.235	9.737	43.498		585,0	107,0	5,5	7,9
владѣльч.	—	—	—	—		—	—	—	—	4	1.320	305	1.015		330,0	76,2	4,3	7,7
въ уѣздѣ	—	—	—	—		—	—	—	—	**95**	**54.555**	**10.042**	**44.513**	**1,56**	**574,3**	**105,7**	**5,4**	**7,9**
5. Онежскій. кр. надѣльн.	—	—	—	—		—	—	—	—	334	216.165	40.581	175.584		647,2	121,5	5,3	8,8
владѣльч.	—	—	—	—		—	—	—	—	13	6.452	1.210	5.242		496,3	93,1	5,3	8,0
въ уѣздѣ	—	—	—	—		—	—	—	—	**347**	**222.617**	**41.791**	**180.826**	**4,15**	**641,5**	**120,4**	**5,3**	**8,8**
6. Печорскій. кр. надѣльн.	—	—	—	—		—	—	—	—	56	18.458	3.824	14.633		329,6	68,3	4,8	8,5
владѣльч.	—	—	—	—		—	—	—	—	9	3.521	553	2.969		391,2	61,3	6,4	8,0
въ уѣздѣ	—	—	—	—		—	—	—	—	**65**	**21.979**	**4.377**	**17.602**	**0,45**	**338,1**	**67,3**	**5,0**	**8,4**
7. Пинежскій. кр. надѣльн	—	—	—	—		—	—	—	—	80	43.208	6.080	37.128		540,1	76,0	7,1	8,3
владѣльч.	—	—	—	—		—	—	—	—	7	2.703	576	2.127		386,1	82,3	4,7	8,2
въ уѣздѣ	—	—	—	—		—	—	—	—	**87**	**45.911**	**6.656**	**39.255**	**1,21**	**527,7**	**76,5**	**6,9**	**8,3**
8. Холмогорскій. кр. надѣльн.	—	—	—	—		—	—	—	—	176	67.214	15.523	51.691		381,9	88,2	4,3	8,1
владѣльч.	—	—	—	—		—	—	—	—	11	5.536	1.037	4.499		503,3	94,3	5,3	8,1
въ уѣздѣ	—	—	—	—		—	—	—	—	**187**	**72.750**	**16.560**	**56.190**	**1,37**	**389,0**	**88,5**	**4,4**	**8,1**
9. Шенкурскій. кр. надѣльн.	—	—	—	—		—	—	—	—	701	267.922	52.647	215.277		382,2	75,1	5,1	8,7
владѣльч.	—	—	—	—		—	—	—	—	32	11.149	2.079	9.079		348,1	64,7	5,4	8,2
въ уѣздѣ	—	—	—	—		—	—	—	—	**733**	**279.071**	**54.719**	**224.356**	**2,58**	**380,7**	**74,6**	**5,1**	**8,6**
Въ губерніи	—	—	—	—		—	—	—	—	**2.382**	**1.035.637**	**213.683**	**821.954**	**2,11**	**434,8**	**89,7**	**4,8**	**8,4**
кр. надѣльн.	—	—	—	—		—	—	—	—	2.263	986.488	203.673	782.813		435,8	90,0	4,8	8,4
владѣльч.	—	—	—	—		—	—	—	—	119	49.149	10.008	39.141		413,0	84,1	4,9	8,2

УѢЗДЫ. DISTRICTS.	Овесъ. Avoine.									
	Посѣвная площадь 1905 г. въ десят. L'aire cultivée en 1905, en dessiatines.	Собрано. Récolte.	Посѣяно. Ensemencement.	Остатокъ за посѣвомъ. Produit net.	На 1 десятину. Par dessiatine.		Урожай сам. Rendement à.	Вѣсъ четверти въ пудахъ. Poids d'une tchetverte en pounds.	Собрано соломы. Récolte de la paille.	
		Пудовъ. Pouds.			Собрано. Récolte.	Посѣяно. Ensemencement.			Всего. En général.	На одну десятину. Par dessiatine.
1	1	2	3	4	5	6	7	8	9	10
ПЛОЦКАЯ.										
1. Плоцкій. кр. надѣльн.	3.696	229.608	43.243	186.365	60,5	11,7	5,2	5,6	560.304	151,6
владѣльч.	6.919	437.281	84.412	352.869	63,2	12,2	5,2	5,6	1.036.467	149,8
въ уѣздѣ	**10.615**	**666.889**	**127.655**	**539.234**	**62,8**	**12,0**	**5,2**	**5,6**	**1.596.771**	**150,4**
2. Липновскій. кр. надѣльн.	3.816	190.800	41.213	149.587	50,0	10,8	4,6	5,7	462.499	121,2
владѣльч.	5.031	322.987	56.347	266.640	64,2	11,2	5,7	5,7	924.698	183,8
въ уѣздѣ	**8.847**	**513.787**	**97.560**	**416.227**	**58,1**	**11,0**	**5,3**	**5,7**	**1.387.197**	**156,8**
3. Млавскій. кр. надѣльн.	2.036	103.632	23.414	80.218	50,9	11,5	4,4	5,7	220.110	108,6
владѣльч.	6.573	340.524	72.303	268.221	51,7	11,0	4,7	5,6	809.136	123,1
въ уѣздѣ	**8.609**	**444.156**	**95.717**	**348.439**	**51,6**	**11,1**	**4,6**	**5,6**	**1.029.246**	**119,6**
4. Прасныскій. кр. надѣльн.	1.839	77.238	21.700	55.538	42,0	11,8	3,6	5,7	240.287	131,2
владѣльч.	5.714	290.843	64.568	226.275	50,9	11,3	4,5	5,8	703.965	123,2
въ уѣздѣ	**7.553**	**368.081**	**86.268**	**281.813**	**48,7**	**11,4**	**4,1**	**5,8**	**944.252**	**125,0**
5. Рыпинскій. кр. надѣльн.	2.890	148.835	33.813	115.022	51,5	11,7	4.4	5,6	438.124	151,6
владѣльч.	5.341	316.721	63.558	253.163	59,3	11,9	5,0	5,6	867.378	162,4
въ уѣздѣ	**8.231**	**465.556**	**97.371**	**368.185**	**56,6**	**11.8**	**4,8**	**5,6**	**1.305.502**	**158,6**
6. Серпецкій. кр. надѣльн.	2.003	93.540	23.035	70.505	46,7	11,5	4,1	5,7	297.245	148,4
владѣльч.	6.501	367.957	78.662	289.295	56,6	12,1	4,7	5,6	1.153.277	177,4
въ уѣздѣ	**8.504**	**461.497**	**101.697**	**359.800**	**54,3**	**12,0**	**4,5**	**5,6**	**1.450.522**	**170,6**
7. Цѣхановскій. кр. надѣльн.	2.682	129.541	28.161	101.380	48,3	10,5	4,6	6,1	342.223	127,6
владѣльч.	9.116	587.070	94.806	492.264	64,4	10,4	6,2	6,1	1.527.763	167,6
въ уѣздѣ	**11.798**	**716.611**	**122.967**	**593.644**	**60,7**	**10,4**	**5,8**	**6,1**	**1.869.986**	**159,3**
Въ губерніи	**64.157**	**3.636.577**	**729.235**	**2.907.342**	**56,7**	**11,4**	**5,0**	**5,7**	**9.583.476**	**149,4**
кр. надѣльн.	18.962	973.194	214.579	758.615	51,3	11,3	4,5	5,7	2.560.792	140,4
владѣльч.	45.195	2.663.383	514.656	2.148.727	63,3	11,4	5,6	5,7	7.022.684	155,4
АРХАНГЕЛЬСКАЯ.										
1. Архангельскій. кр. надѣльн.	25	1.535	385	1.150	61,4	15,4	4,0	5,0	2.100	84,0
владѣльч.	—	—	—	—	—	—	—	—	—	—
въ уѣздѣ	**25**	**1.535**	**385**	**1.150**	**61,4**	**15,4**	**4,0**	**5,0**	**2.103**	**84,0**
2. Александров. кр. надѣльн.	—	—	—	—	—	—	—	—	—	—
владѣльч.	—	—	—	—	—	—	—	—	—	—
въ уѣздѣ	—	—	—	—	—	—	—	—	—	—
3. Кемскій. кр. надѣльн.	79	6.794	988	5.806	86,0	12,5	6,9	7,0	8.532	108,0
владѣльч.	—	—	—	—	—	—	—	—	—	—
въ уѣздѣ	**79**	**6.794**	**988**	**5.806**	**86,0**	**12,5**	**6,9**	**7,0**	**8.532**	**108,0**
4. Мезенскій. кр. надѣльн.	—	—	—	—	—	—	—	—	—	—
владѣльч.	—	—	—	—	—	—	—	—	—	—
въ уѣздѣ	—	—	—	—	—	—	—	—	—	—
5. Онежскій. кр. надѣльн.	115	7.050	1.610	5.440	61,3	14,0	4,4	6,2	10.831	94,7
владѣльч.	53	2.343	562	1.781	44,2	10,6	4,2	5,7	7.298	137,7
въ уѣздѣ	**168**	**9.393**	**2.172**	**7.221**	**55,9**	**12,9**	**4,3**	**6,1**	**18.129**	**107,9**
6. Печорскій. кр. надѣльн.	—	—	—	—	—	—	—	—	—	—
владѣльч.	—	—	—	—	—	—	—	—	—	—
въ уѣздѣ	—	—	—	—	—	—	—	—	—	—
7. Пинежскій. кр. надѣльн	1	38	7	31	38,3	6,9	5,6	6,0	96	96,0
владѣльч.	—	—	—	—	—	—	—	—	—	—
въ уѣздѣ	**1**	**38**	**7**	**31**	**38,3**	**6,9**	**5,6**	**6,0**	**96**	**96,0**
8. Холмогорскій. кр. надѣльн.	47	1.692	752	940	36,0	16,0	2,3	6,0	4.479	95,3
владѣльч.	33	1.947	531	1.416	59,0	16,1	3,7	6,0	3.409	103,3
въ уѣздѣ	**80**	**3.639**	**1.283**	**2.356**	**45,5**	**16,0**	**2,8**	**6,0**	**7.888**	**98,6**
9. Шенкурскій. кр. надѣльн.	4.686	155.575	53.420	102.155	33,2	11,4	2,9	5,8	237.112	50,6
владѣльч.	315	15.152	4.347	10.805	48,1	13,8	3,5	5,7	20.696	65,7
въ уѣздѣ	**5.001**	**170.727**	**57.767**	**112.960**	**34,1**	**11,5**	**3,0**	**5,8**	**257.808**	**51,6**
Въ губерніи	**5.354**	**192.126**	**62.602**	**129.524**	**35,9**	**11,7**	**3,1**	**5,8**	**294.553**	**55,0**
кр. надѣльн.	4.953	172.684	57.162	115.522	34,9	11,5	3,0	5,8	263.150	53,1
владѣльч.	401	19.442	5.440	14.002	48,5	13,5	3,6	5,8	31.403	78,3

УѢЗДЫ. DISTRICTS.	Яровая рожь. Seigle de printemps.										Яровая пшеница. Froment de printemps.										Ячмень. Orge.									
	Посѣвная площадь 1905 г. въ десят. L'aire cultivée en 1905, en dessiatines.	Собрано. Récolte.	Посѣяно. Ensemencement.	Остат. за посѣв. Produit net. Весь. Absolu.	Остат. за посѣв. Produit net. На 1 душу насел. Par habitant.	На 1 десят. Par dessiat. Собрано. Récolte.	На 1 десят. Par dessiat. Посѣяно. Ensemencement.	Урожай сам. Rendement à.	Вѣсъ четверти въ пудахъ. Poids d'une tchetverte en pouds.	Собрано соломы. Récolte de la paille. Всего. En général.	Собрано соломы. Récolte de la paille. На одну десятину. Par dessiatine.	Посѣвная площадь 1905 г. въ десят. L'aire cultivée en 1905, en dessiatines.	Собрано. Récolte.	Посѣяно. Ensemencement.	Остат. за посѣв. Produit net. Весь. Absolu.	Остат. за посѣв. Produit net. На 1 душу насел. Par habitant.	На 1 десят. Par dessiat. Собрано. Récolte.	На 1 десят. Par dessiat. Посѣяно. Ensemencement.	Урожай сам. Rendement à.	Вѣсъ четверти въ пудахъ. Poids d'une tchetverte en pouds.	Собрано соломы. Récolte de la paille. Всего. En général.	Собрано соломы. Récolte de la paille. На одну десятину. Par dessiatine.	Посѣвная площадь 1905 г. въ десят. L'aire cultivée en 1905, en dessiatines.	Собрано. Récolte.	Посѣяно. Ensemencement.	Остат. за посѣв. Produit net. Весь. Absolu.	Остат. за посѣв. Produit net. На 1 душу насел. Par habitant.	На 1 десят. Par dessiat. Собрано. Récolte.	На 1 десят. Par dessiat. Посѣяно. Ensemencement.	Урожай сам. Rendement à.	Вѣсъ четверти въ пудахъ. Poids d'une tchetverte en pouds.	Собрано соломы. Récolte de la paille. Всего. En général.	Собрано соломы. Récolte de la paille. На одну десятину. Par dessiatine.
	Пудовъ. Pouds.									Пудовъ. Pouds.		Пудовъ. Pouds.								Пудовъ. Pouds.		Пудовъ. Pouds.								Пудовъ. Pouds.	
1	2	3	4	5	6	7	8	9	10	11	12	1	2	3	4	5	6	7	8	9	10	11	1	2	3	4	5	6	7	8	9	10	11
ТВЕРСКАЯ.																																	
1. Тверской. кр. надѣльн.	50	1.800	530	1.270		36,0	10,6	3,4	9,0	2.400	48,0	—	—	—	—		—	—	—	—	—	—	1.371	88.292	15.629	72.663		64,4	11,4	5,6	7,7	117.083	85,4
владѣльч. .	—	—	—	—		—	—	—	—	—	—	14	1.120	150	970		80,0	10,7	7,5	9,0	934	66,7	102	8.160	1.632	6.528		80,0	16,0	5,0	6,5	10.200	100,0
въ уѣздѣ . .	50	1.800	530	1.270	0,01	36,0	10,6	3,4	9,0	2.400	48,0	14	1.120	150	970	0,01	80,0	10,7	7,5	9,0	934	66,7	1.473	96.452	17.261	79.191	0,41	65,5	11,7	5,6	7,6	127.283	86,4
2. Бѣжецкій. кр. надѣльн.	—	—	—	—		—	—	—	—	—	—	—	—	—	—		—	—	—	—	—	—	9.249	504.071	108.213	395.858		54,5	11,7	4,7	8,1	653.904	70,7
владѣльч. .	—	—	—	—		—	—	—	—	—	—	—	—	—	—		—	—	—	—	—	—	587	44.436	5.929	38.507		75,7	10,1	7,5	7,9	90.409	91,6
въ уѣздѣ . .	—	—	—	—		—	—	—	—	—	—	—	—	—	—		—	—	—	—	—	—	9.836	548.507	114.142	434.365	1,51	55,8	11,6	4,8	8,1	744.313	75,7
3. Весьегонскій. кр. надѣльн.	—	—	—	—		—	—	—	—	—	—	156	12.589	1.747	10.842		80,7	11,2	7,2	10,0	18.720	120,0	3.410	209.033	42.284	166.749		61,3	12,4	4,9	7,8	274.846	80,6
владѣльч. .	—	—	—	—		—	—	—	—	—	—	32	3.200	304	2.896		100,0	9,5	10,5	10,0	4.608	144,0	277	18.504	3.130	15.374		66,8	11,3	5,9	8,0	22.326	80,6
въ уѣздѣ . .	—	—	—	—	—	—	—	—	—	—	—	188	15.789	2.051	13.738	0,08	84,0	10,9	7,7	10,0	23.328	124,1	3.687	227.537	45.414	182.123	1,04	61,7	12,3	5,0	7,8	297.172	80,6
4. Вышневолоцкій. кр. надѣльн.	—	—	—	—		—	—	—	—	—	—	—	—	—	—		—	—	—	—	—	—	4.285	264.385	44.136	220.249		61,7	10,3	6,0	8,0	323.946	75,6
владѣльч. .	21	958	189	769		45,6	9,0	5,1	8,7	1.182	56,3	—	—	—	—		—	—	—	—	—	—	423	23.519	3.596	19.923		55,6	8,5	6,5	7,3	35.405	83,7
въ уѣздѣ . .	21	958	189	769	0,00	45,6	9,0	5,1	8,7	1.182	56,3	—	—	—	—	—	—	—	—	—	—	—	4.708	287.904	47.732	240.172	1,18	61,2	10,1	6,1	7,9	359.351	76,3
5. Зубцовскій. кр. надѣльн.	—	—	—	—		—	—	—	—	—	—	—	—	—	—		—	—	—	—	—	—	405	38.637	5.670	32.967		95,4	14,0	6,8	7,5	50.787	125,4
владѣльч. .	—	—	—	—		—	—	—	—	—	—	—	—	—	—		—	—	—	—	—	—	—	—	—	—		—	—	—	—	—	—
въ уѣздѣ . .	—	—	—	—	—	—	—	—	—	—	—	—	—	—	—	—	—	—	—	—	—	—	405	38.637	5.670	32.967	0,28	95,4	14,0	6,8	7,5	50.787	125,4
6. Калязинскій. кр. надѣльн.	10	908	114	794		90,8	11,4	8,0	9,0	1.500	150,0	—	—	—	—		—	—	—	—	—	—	2.098	161.546	25.176	136.370		77,0	12,0	6,4	7,9	170.567	81,3
владѣльч. .	—	—	—	—		—	—	—	—	—	—	5	190	33	157		38,0	6,5	5,8	9,5	120	24,0	61	4.581	1.055	3.526		75,1	17,3	4,3	7,8	3.794	62,2
въ уѣздѣ . .	10	908	114	794	0,00	90,8	11,4	8,0	9,0	1.500	150,0	5	190	33	157	0,00	38,0	6,5	5,8	9,5	120	24,0	2.159	166.127	26.231	139.896	1,05	76,9	12,1	6,4	7,9	174.361	80,8
7. Кашинскій. кр. надѣльн.	—	—	—	—		—	—	—	—	—	—	—	—	—	—		—	—	—	—	—	—	1.692	89.507	23.519	65.988		52,9	13,9	3,8	7,9	140.267	82,9
владѣльч. .	6	342	73	269		57,0	12,2	4,7	8,3	265	44,2	5	480	60	420		96,0	12,0	8,0	6,0	300	60,0	199	10.169	2.388	7.781		51,1	12,0	4,3	9,8	15.761	79,2
въ уѣздѣ . .	6	342	73	269	0,00	57,0	12,2	4,7	8,3	265	44,2	5	480	60	420	0,00	96,0	12,0	8,0	6,0	300	60,0	1.891	99.676	25.907	73.769	0,55	52,7	13,7	3,8	8,1	156.028	82,5
8. Корчевскій. кр. надѣльн.	35	1.407	329	1.078		40,2	9,4	4,3	8,5	1.614	46,1	—	—	—	—		—	—	—	—	—	—	452	32.454	4.656	28.798		71,8	10,3	7,0	7,8	49.178	108,8
владѣльч. .	—	—	—	—		—	—	—	—	—	—	—	—	—	—		—	—	—	—	—	—	17	1.190	177	1.013		70,0	10,4	6,9	6,9	1.792	105,4
въ уѣздѣ . .	35	1.407	329	1.078	0,01	40,2	9,4	4,3	8,5	1.614	46,1	—	—	—	—	—	—	—	—	—	—	—	469	33.644	4.833	29.811	0,22	71,7	10,3	7,0	7,8	50.970	108,7
9. Новоторжскій. кр. надѣльн.	—	—	—	—		—	—	—	—	—	—	—	—	—	—		—	—	—	—	—	—	1.885	105.749	19.039	86.710		56,1	10,1	5,6	7,0	115.174	61,1
владѣльч. .	—	—	—	—		—	—	—	—	—	—	8	400	80	320		50,0	10,0	5,0	9,0	960	120,0	108	6.923	1.156	5.767		64,1	10,7	6,0	7,3	9.871	91,4
въ уѣздѣ . .	—	—	—	—	—	—	—	—	—	—	—	8	400	80	320	0,00	50,0	10,0	5,0	9,0	960	120,0	1.993	112.672	20.195	92.477	0,55	56,5	10,1	5,6	7,0	125.045	62,7
10. Осташковскій. кр. надѣльн.	496	11.507	5.506	6.001		23,2	11,1	2,1	8,3	20.683	41,7	34	1.105	32	782		32,5	9,5	3,4	9,5	1.938	57,0	11.089	379.244	118.652	260.592		34,2	10,7	3,2	7,3	531.163	47,9
владѣльч. .	41	1.431	349	1.081		34,9	8,5	4,1	8,5	2.177	53,1	34	1.870	35	1.513		55,0	10,5	5,2	8,1	2.676	78,7	976	44.506	9.565	36.941		45,6	9,8	4,7	7,7	56.608	58,0
въ уѣздѣ . .	537	12.938	5.855	7.082	0,05	24,1	10,9	2,2	8,3	22.860	42,6	68	2.975	68	2.295	0,01	43,7	10,0	4,3	8,6	4.614	67,9	12.065	423.750	128.217	297.533	1,94	35,1	10,6	3,3	7,3	587.771	48,7
11. Ржевскій. кр. надѣльн.	—	—	—	—		—	—	—	—	—	—	—	—	—	—		—	—	—	—	—	—	1.654	47.470	16.044	31.426		28,7	9,7	3,0	7,5	220.478	133,3
владѣльч. .	6	264	56	208		44,0	9,4	4,7	9,0	313	52,2	—	—	—	—		—	—	—	—	—	—	117	5.405	1.229	4.176		46,2	10,5	4,4	8,2	8.845	75,6
въ уѣздѣ . .	6	264	56	208	0,00	44,0	9,4	4,7	9,0	313	52,2	—	—	—	—	—	—	—	—	—	—	—	1.771	52.875	17.273	35.602	0,21	29,9	9,7	3,1	7,6	229.323	129,5
12. Старицкій. кр. надѣльн.	—	—	—	—		—	—	—	—	—	—	—	—	—	—		—	—	—	—	—	—	696	36.610	7.726	28.884		52,6	11,1	4,7	7,5	70.087	100,7
владѣльч. .	—	—	—	—		—	—	—	—	—	—	8	400	80	320		50,0	10,0	5,0	9,0	747	93,4	132	6.930	1.822	5.108		52,5	13,8	3,8	7,4	12.329	93,4
въ уѣздѣ . .	—	—	—	—	—	—	—	—	—	—	—	8	400	80	320	0,00	50,0	10,0	5,0	9,0	747	93,4	828	43.540	9.548	33.992	0,20	52,6	11,5	4,6	7,5	82.416	99,5
Въ губерніи .	665	18.617	7.146	11.470	0,01	28,0	10,7	2,6	8,5	28.520	42,9	296	21.354	3.134	18.220	0,01	72,1	10,6	6,8	9,5	31.003	10,5	41.285	2.131.321	462.423	1.671.898	0,82	51,6	11,2	4,6	7,7	2.984.820	72,3
кр. надѣльн.	591	15.622	6.479	9.143		26,4	11,0	2,4	8,4	24.583	41,6	190	13.694	2.074	11.624		72,1	10,9	6,6	10,0	20.658	10,9	38.286	1.956.998	430.744	1.527.254		51,1	11,3	4,5	7,7	2.717.480	70,9
владѣльч. .	74	2.995	667	2.327		40,5	9,0	4,5	8,6	3.937	53,2	106	7.660	1.060	6.596		72,3	10,0	7,2	8,9	10.345	9,8	2.999	174.323	31.679	144.644		58,1	10,6	5,5	7,7	267.340	89,1

Полба. Épeautre.

УѢЗДЫ. DISTRICTS.	Посѣвная площадь 1905 г. въ десят. L'aire cultivée en 1905, en dessiatines.	Собрано. Récolte.	Посѣяно. Ensemencement.	Остат. за посѣв. Produit net. Весь. Absolu.	Остат. за посѣв. Produit net. На 1 душу насел. Par habitant.	На 1 десят. Par dessiat. Собрано. Récolte.	На 1 десят. Par dessiat. Посѣяно. Ensemencement.	Урожай сам. Rendement à.	Вѣсъ четверти въ пудахъ. Poids d'une tchetverte en pouds.	Собрано соломы. Récolte de la paille. Всего. En général.	Собрано соломы. Récolte de la paille. На одну десятину. Par dessiatine.
		Пудовъ. Pouds.								Пудовъ. Pouds.	
1	2	3	4	5	6	7	8	9	10	11	12
ТВЕРСКАЯ.											
1. Тверской. кр. надѣльн.	—	—	—	—		—	—	—	—	—	—
1. Тверской. владѣльч. .	—	—	—	—		—	—	—	—	—	—
1. Тверской. въ уѣздѣ . .	—	—	—	—	—	—	—	—	—	—	—
2. Бѣжецкій. кр. надѣльн.	—	—	—	—		—	—	—	—	—	—
2. Бѣжецкій. владѣльч. .	—	—	—	—		—	—	—	—	—	—
2. Бѣжецкій. въ уѣздѣ . .	—	—	—	—	—	—	—	—	—	—	—
3. Весьегонскій. кр. надѣльн.	—	—	—	—		—	—	—	—	—	—
3. Весьегонскій. владѣльч. .	1	49	10	39		49,0	10,0	4,9	7,0	50	50,0
3. Весьегонскій. въ уѣздѣ . .	1	49	10	39	0,00	49,0	10,0	4,9	7,0	50	50,0
4. Вышневолоцкій. кр. надѣльн.	—	—	—	—		—	—	—	—	—	—
4. Вышневолоцкій. владѣльч. .	—	—	—	—		—	—	—	—	—	—
4. Вышневолоцкій. въ уѣздѣ . .	—	—	—	—	—	—	—	—	—	—	—
5. Зубцовскій. кр. надѣльн.	—	—	—	—		—	—	—	—	—	—
5. Зубцовскій. владѣльч. .	—	—	—	—		—	—	—	—	—	—
5. Зубцовскій. въ уѣздѣ . .	—	—	—	—	—	—	—	—	—	—	—
6. Калязинскій. кр. надѣльн.	—	—	—	—		—	—	—	—	—	—
6. Калязинскій. владѣльч. .	—	—	—	—		—	—	—	—	—	—
6. Калязинскій. въ уѣздѣ . .	—	—	—	—	—	—	—	—	—	—	—
7. Кашинскій. кр. надѣльн.	—	—	—	—		—	—	—	—	—	—
7. Кашинскій. владѣльч. .	1	50	10	40		50,0	10,0	5,0	6,0	60	60,0
7. Кашинскій. въ уѣздѣ . .	1	50	10	40	0,00	50,0	10,0	5,0	6,0	60	60,0
8. Корчевскій. кр. надѣльн.	—	—	—	—		—	—	—	—	—	—
8. Корчевскій. владѣльч. .	—	—	—	—		—	—	—	—	—	—
8. Корчевскій. въ уѣздѣ	—	—	—	—		—	—	—	—	—	—
9. Новоторжскій. кр. надѣльн.	—	—	—	—		—	—	—	—	—	—
9. Новоторжскій. владѣльч. .	—	—	—	—		—	—	—	—	—	—
9. Новоторжскій. въ уѣздѣ . .	—	—	—	—	—	—	—	—	—	—	—
10. Осташковскій. кр. надѣльн.	—	—	—	—		—	—	—	—	—	—
10. Осташковскій. владѣльч. .	—	—	—	—		—	—	—	—	—	—
10. Осташковскій. въ уѣздѣ . .	—	—	—	—	—	—	—	—	—	—	—
11. Ржевскій. кр. надѣльн.	—	—	—	—		—	—	—	—	—	—
11. Ржевскій. владѣльч. .	—	—	—	—		—	—	—	—	—	—
11. Ржевскій. въ уѣздѣ . .	—	—	—	—	—	—	—	—	—	—	—
12. Старицкій. кр. надѣльн.	—	—	—	—		—	—	—	—	—	—
12. Старицкій. владѣльч. .	—	—	—	—		—	—	—	—	—	—
12. Старицкій. въ уѣздѣ . .	—	—	—	—	—	—	—	—	—	—	—
Въ губерніи .	2	99	20	79	0,00	50,0	10,0	5,0	6,6	110	55,0
кр. надѣльн.	—	—	—	—		—	—	—	—	—	—
владѣльч. .	2	99	20	79		50,0	10,0	5,0	6,6	110	55,0

Гречиха. Sarrasin.

Посѣвная площадь 1905 г. въ десят. L'aire cultivée en 1905, en dessiatines.	Собрано. Récolte.	Посѣяно. Ensemencement.	Остат. за посѣв. Produit net. Весь. Absolu.	Остат. за посѣв. Produit net. На 1 душу насел. Par habitant.	На 1 десят. Par dessiat. Собрано. Récolte.	На 1 десят. Par dessiat. Посѣяно Ensemencement.	Урожай сам. Rendement à.	Вѣсъ четверти въ пудахъ. Poids d'une tchetverte en pouds.	Собрано соломы. Récolte de la paille. Всего. En général.	Собрано соломы. Récolte de la paille. На одну десятину. Par dessiatine.
	Пудовъ.		Poud s.						Пудовъ. Pouds.	
1	2	3	4	5	6	7	8	9	10	11
236	6.372	1.699	4.673		27,0	7,2	3,8	8,0	10.832	45,9
69	1.428	600	828		20,7	8,7	2,4	9,0	3.795	55,0
305	7.800	2.299	5.501	0,03	25,6	7,5	3,4	8,2	14.627	48,0
129	4.128	1.032	3.096		32,0	8,0	4,0	8,0	3.109	24,1
29	1.146	174	972		39,5	6,0	6,6	8,0	1.682	58,0
158	5.274	1.206	4.068	0,01	33,4	7,6	4,4	8,0	4.791	30,3
23	897	173	724		39,0	7,5	5,2	6,8	1.339	58,2
48	1.906	403	1.503		39,7	8,4	4,7	7,7	1.776	37,0
71	2.803	576	2.227	0,01	39,5	8,1	4,9	7,4	3.115	43,9
371	14.469	2.188	12.280		39,0	5,9	6,6	7,2	16.584	44,7
40	1.620	180	1.440		40,5	4,5	9,0	5,3	4.532	113,3
411	16.089	2.369	13.720	0,07	39,1	5,8	6,7	6,9	21.116	51,4
—	—	—	—		—	—	—	—	—	—
—	—	—	—		—	—	—	—	—	—
—	—	—	—	—	—	—	—	—	—	—
—	—	—	—		—	—	—	—	—	—
—	—	—	—		—	—	—	—	—	—
—	—	—	—	—	—	—	—	—	—	—
3	63	2	37		21,0	8,5	2,5	7,0	300	100,0
3	63	2	37	0,00	21,0	8,5	2,5	7,0	300	100,0
—	—	—	—		—	—	—	—	—	—
7	541	81	453		77,3	12,5	6,2	6,0	934	133,4
7	541	81	453	0,00	77,3	12,5	6,2	6,0	934	133,4
21	279	11	161		13,3	5,6	2,4	7,0	368	17,5
272	5.114	2.171	2.938		18,8	8,0	2,5	7,0	10.880	40,0
293	5.393	2.293	3.099	0,02	18,4	7,8	2,3	7,0	11.248	38,4
296	5.594	1.533	4.055		18,9	5,2	3,6	6,2	13.261	44,8
30	507	151	357		16,9	5,0	3,4	6,0	750	25,0
326	6.101	1.684	4.412	0,03	18,7	5,2	3,6	6,2	14.011	43,0
—	—	—	—		—	—	—	—	—	—
5	200	71	130		40,0	14,0	2,9	6,5	175	35,0
5	200	71	130	0,00	40,0	14,0	2,9	6,5	175	35,0
66	2.482	661	1.822		37,6	10,0	3,8	6,5	4.257	64,5
21	704	181	519		33,5	8,8	3,8	5,0	3.150	150,0
87	3.186	842	2.341	0,01	36,6	9,7	3,8	6,1	7.407	85,1
1.666	47.450	11.467	35.988	0,02	28,5	6,9	4,1	7,0	77.724	46,6
1.142	34.221	7.411	26.811		30,0	6,4	4,7	7,2	49.750	43,6
524	13.229	4.056	9.177		25,2	7,7	3,3	6,8	27.974	53,4

Горохъ. Pois.

Посѣвная площадь 1905 г. въ десят. L'aire cultivée en 1905 en dessiatines.	Собрано. Récolte.	Посѣяно. Ensemencement.	Остатокъ за посѣв. Produit net. Весь. Absolu.	Остатокъ за посѣв. Produit net. На 1 душу насел. Par habitant.	На 1 десятину Par dessiatine. Собрано. Récolte.	На 1 десятину Par dessiatine. Посѣяно. Ensemencement.	Урожай сам. Rendement à.	Вѣсъ четверти въ пудахъ. Poids d'une tchetverte en pouds.
	Пудовъ. Pouds.							
1	2	3	4	5	6	7	8	9
316	16.211	2.370	13.841		51,3	7,5	6,8	10,0
24	600	144	456		25,0	6,0	4,2	10,0
340	16.811	2.514	14.297	0,07	49,4	7,4	6,7	10,0
—	—	—	—		—	—	—	—
—	—	—	—		—	—	—	—
—	—	—	—	—	—	—	—	—
44	1.012	242	770		23,0	5,5	4,2	10,0
5	0	60	— 60		0,0	12,0	0,0	0,0
49	1.012	302	710	0,00	20,7	6,2	3,3	10,0
543	21.937	4.724	17.213		40,4	8,7	4,7	8,5
17	1.156	153	1.003		68,0	9,0	7,6	8,0
560	23.093	4.877	18.216	0,09	41,2	8,7	4,7	8,5
—	—	—	—		—	—	—	—
—	—	—	—		—	—	—	—
—	—	—	—	—	—	—	—	—
283	12.622	2.264	10.358		44,6	8,0	5,6	9,0
12	427	143	284		35,6	11,9	3,0	10,0
295	13.049	2.407	10.642	0,08	44,2	8,2	5,4	9,0
348	6.716	2.958	3.758		19,3	8,5	2,3	9,3
12	414	94	320		34,5	7,8	4,4	9,0
360	7.130	3.052	4.078	0,03	19,8	8,5	2,3	9,3
109	3.684	1.842	1.842		33,8	16,9	2,9	7,9
9	368	118	250		40,9	13,1	3,1	8,5
118	4.052	1.960	2.092	0,02	34,3	16,6	2,1	8,0
174	4.350	1.653	2.697		25,0	9,5	2,6	10,0
—	—	—	—		—	—	—	—
174	4.350	1.653	2.697	0,02	25,0	9,5	2,6	10,0
193	6.909	1.119	5.790		35,8	5,8	6,2	9,7
52	2.922	484	2.438		56,2	9,3	6,1	10,9
245	9.831	1.603	8.228	0,05	40,1	6,5	6,2	10,0
—	—	—	—		—	—	—	—
—	—	—	—		—	—	—	—
—	—	—	—	—	—	—	—	—
348	13.398	2.331	11.067		38,5	6,7	5,7	9,3
—	—	—	—		—	—	—	—
348	13.398	2.331	11.067	0,07	38,5	6,7	5,7	9,3
2.489	92.726	20.699	72.027	0,04	37,3	8,3	4,5	9,2
2.358	86.839	19.503	67.336		36,8	8,3	4,4	9,2
131	5.887	1.196	4.691		44,9	9,1	4,9	9,7

Чечевица. Lentille.

УѢЗДЫ. ISTRICTS.		Посѣвная площадь 1905 г. въ десятинахъ. L'aire cultivée en 1905 en dessiatines.	Собрано. Récolte.	Посѣяно. Ensemencement.	Остатокъ за посѣвомъ. Produit net. Весь. Absolu.	Остатокъ за посѣвомъ. Produit net. На 1 душу насел. Par habitant.	На 1 десятину. Par dessiatine. Собрано Récolte.	На 1 десятину. Par dessiatine. Посѣяно. Ensemencement.	Урожай самъ. Rendement à.	Вѣсъ четверти въ пуд. Poids d'une tchetverte en poods.
			Пудовъ. Poud s.							
1		2	3	4	5	6	7	8	9	10
ТВЕРСКАЯ.										
1. Тверской.	кр. надѣльн.	—	—	—	—		—	—	—	—
	владѣльч.	—	—	—	—		—	—	—	—
	въ уѣздѣ	—	—	—	—	—	—	—	—	—
2. Бѣжецкій.	кр. надѣльн.	—	—	—	—		—	—	—	—
	владѣльч.	—	—	—	—		—	—	—	—
	въ уѣздѣ	—	—	—	—	—	—	—	—	—
3. Весьегонскій.	кр. надѣльн.	—	—	—	—		—	—	—	—
	владѣльч.	—	—	—	—		—	—	—	—
	въ уѣздѣ	—	—	—	—	—	—	—	—	—
4. Вышневолоцкій.	кр. надѣльн.	—	—	—	—		—	—	—	—
	владѣльч.	—	—	—	—		—	—	—	—
	въ уѣздѣ	—	—	—	—	—	—	—	—	—
5. Зубцовскій.	кр. надѣльн.	—	—	—	—		—	—	—	—
	владѣльч.	—	—	—	—		—	—	—	—
	въ уѣздѣ	—	—	—	—	—	—	—	—	—
6. Калязинскій	кр. надѣльн.	—	—	—	—		—	—	—	—
	владѣльч.	—	—	—	—		—	—	—	—
	въ уѣздѣ	—	—	—	—	—	—	—	—	—
7. Каширскій.	кр. надѣльн.	—	—	—	—		—	—	—	—
	владѣльч.	—	—	—	—		—	—	—	—
	въ уѣздѣ	—	—	—	—	—	—	—	—	—
8. Корчевскій.	кр. надѣльн.	—	—	—	—		—	—	—	—
	владѣльч.	—	—	—	—		—	—	—	—
	въ уѣздѣ	—	—	—	—	—	—	—	—	—
9. Новоторжскій.	кр. надѣльн.	—	—	—	—		—	—	—	—
	владѣльч.	—	—	—	—		—	—	—	—
	въ уѣздѣ	—	—	—	—	—	—	—	—	—
10. Осташковскій.	кр. надѣльн.	—	—	8	112		—	—	—	—
	владѣльч.	1	120	—	—		120,0	8,0	15,0	10,0
	въ уѣздѣ	1	120	8	112	0,00	120,0	8,0	15,0	10,0
11. Ржевскій.	кр. надѣльн.	—	—	—	—		—	—	—	—
	владѣльч.	—	—	—	—		—	—	—	—
	въ уѣздѣ	—	—	—	—	—	—	—	—	—
12. Старицкій.	кр. надѣльн.	—	—	—	—		—	—	—	—
	владѣльч.	—	—	—	—		—	—	—	—
	въ уѣздѣ	—	—	—	—	—	—	—	—	—
	Въ губерніи	1	120	8	112		120,0	8,0	15,0	10,0
	кр. надѣльн.	—	—	—	—		—	—	—	—
	владѣльч.	1	120	8	112	0,00	120,0	8,0	15,0	10,0

Бобы. Fèves.

Посѣвная площадь 1905 г. въ десятинахъ. L'aire cultivée en 1905 en dessiatines.	Собрано. Récolte.	Посѣяно. Ensemencement.	Остатокъ за посѣвомъ. Produit net. Весь. Absolu.	Остатокъ за посѣвомъ. Produit net. На 1 душу насел. Par habitant.	На 1 десятину. Par dessiatine. Собрано Récolte.	На 1 десятину. Par dessiatine. Посѣяно. Ensemencement.	Урожай самъ. Rendement à.	Вѣсъ четверти въ пуд. Poids d'une tchetverte en poods.
	Пудовъ. Poud s.							
1	2	3	4	5	6	7	8	9
—	—	—	—		—	—	—	—
—	—	—	—		—	—	—	—
—	—	—	—	—	—	—	—	—
—	—	—	—		—	—	—	—
—	—	—	—		—	—	—	—
—	—	—	—	—	—	—	—	—
—	—	—	—		—	—	—	—
—	—	—	—		—	—	—	—
—	—	—	—	—	—	—	—	—
—	—	—	—		—	—	—	—
—	—	—	—		—	—	—	—
—	—	—	—	—	—	—	—	—
—	—	—	—		—	—	—	—
—	—	—	—		—	—	—	—
—	—	—	—	—	—	—	—	—
—	—	—	—		—	—	—	—
—	—	—	—		—	—	—	—
—	—	—	—	—	—	—	—	—
—	—	—	—		—	—	—	—
—	—	—	—		—	—	—	—
—	—	—	—	—	—	—	—	—
—	—	—	—		—	—	—	—
—	—	—	—		—	—	—	—
—	—	—	—	—	—	—	—	—
—	—	—	—		—	—	—	—
—	—	—	—		—	—	—	—
—	—	—	—	—	—	—	—	—
2	40	10	30		20,0	5,0	4,0	10,0
2	40	10	30	0,00	20,0	5,0	4,0	10,0
—	—	—	—		—	—	—	—
—	—	—	—		—	—	—	—
—	—	—	—	—	—	—	—	—
—	—	—	—		—	—	—	—
—	—	—	—		—	—	—	—
—	—	—	—	—	—	—	—	—
2	40	10	30		20,0	5,0	4,0	10,0
—	—	—	—		—	—	—	—
2	40	10	30	0,00	20,0	5,0	4,0	10,0

Картофель. Pommes de terre.

Уѣзды. Districts.	Посѣвная площадь 1905 г. въ десятинахъ. L'aire cultivée en 1905 en dessiatines.	Собрано. Récolte.	Посѣяно. Ensemencement.	Остатокъ за посѣвомъ. Produit net.		На 1 десятину. Par dessiatine.		Урожай сам. Rendement à.	Вѣсъ четверти въ пудахъ. Poids d'une tchetv. en pouds.
				Весь. Absolu.	На 1 душу насел. Par habitant.	Собрано. Récolte.	Посѣяно. Ensemencement.		
		Пудовъ. Poud s.							
1	2	3	4	5	6	7	8	9	10
ТВЕРСКАЯ.									
1. Тверской. кр. надѣльн.	3.638	1.775.344	362.709	1.412.635		488,0	99,7	4,9	9,2
владѣльч.	426	251.008	44.350	206.658		592,0	104,6	5,7	9,3
въ уѣздѣ	**4.062**	**2.026.352**	**407.059**	**1.619.293**	8,46	**498,9**	**100,2**	**5,0**	**9,2**
2. Бѣжецкій. кр. надѣльн.	4.257	2.002.919	360.568	1.642.351		470,5	84,7	5,6	8,4
владѣльч.	139	61.869	11.203	50.666		445,1	80,6	5,5	8,8
въ уѣздѣ	**4.396**	**2.064.788**	**371.771**	**1.693.017**	5,87	**469,7**	**84,6**	**5,6**	**8,4**
3. Весьегонскій. кр. надѣльн.	1.745	764.310	153.037	611.273		438,0	87,7	5,0	8,7
владѣльч.	171	66.519	14.210	52.309		389,0	83,1	4,7	9,3
въ уѣздѣ	**1.916**	**830.829**	**167.247**	**663.582**	3,80	**433,6**	**87,3**	**5,0**	**8,8**
4. Вышневолоцкій. кр. надѣльн.	3.015	1.259.667	406.422	853.245		417,8	134,8	3,1	8,6
владѣльч.	425	209.143	47.643	161.500		492,1	112,1	4,4	8,4
въ уѣздѣ	**3.440**	**1.468.810**	**454.065**	**1.014.745**	5,00	**427,0**	**132,0**	**3,2**	**8,6**
5. Зубцовскій. кр. надѣльн.	3.073	2.131.433	433.293	1.698.140		693,6	141,0	4,9	9,0
владѣльч.	174	102.851	30.050	72.801		591,1	172,7	3,4	10,0
въ уѣздѣ	**3.247**	**2.234.284**	**463.343**	**1.770.941**	14,92	**688,1**	**142,7**	**4,8**	**9,0**
6. Калязинскій. кр. надѣльн.	2.460	1.005.402	207.624	797.778		408,7	84,4	4,8	8,8
владѣльч.	180	95.706	19.692	76.014		531,7	109,4	4,9	8,6
въ уѣздѣ	**2.640**	**1.101.108**	**227.316**	**873.792**	6,57	**417,1**	**86,1**	**4,8**	**8,8**
7. Кашинскій. кр. надѣльн.	2.657	1.441.423	280.314	1.161.109		542,5	105,5	5,1	8,7
владѣльч.	195	98.378	18.096	80.282		504,5	92,8	5,4	8,3
въ уѣздѣ	**2.852**	**1.539.801**	**298.410**	**1.241.391**	9,30	**539,9**	**104,6**	**5,2**	**8,7**
8. Корчевскій. кр. надѣльн.	2.441	1.057.685	188.689	868.996		433,3	77,3	5,6	8,9
владѣльч.	206	115.463	18.870	96.593		560,5	91,6	6,1	9,2
въ уѣздѣ	**2.647**	**1.173.148**	**207.559**	**965.589**	7,17	**443,2**	**78,4**	**5,7**	**8,9**
9. Новоторжскій. кр. надѣльн.	3.447	2.025.457	386.409	1.639.048		587,6	112,1	5,0	7,9
владѣльч.	552	287.150	62.873	224.277		520,2	113,9	4,1	9,8
въ уѣздѣ	**3.999**	**2.312.607**	**449.282**	**1.863.325**	11,08	**578,3**	**112,3**	**5,1**	**8,1**
10. Осташковскій. кр. надѣльн.	3.750	1.342.500	352.500	990.000		358,0	94,0	3,8	8,6
владѣльч.	244	120.463	24.424	96.039		493,7	100,1	4,9	9,3
въ уѣздѣ	**3.994**	**1.462.963**	**376.924**	**1.086.039**	7,08	**366,3**	**94,4**	**3,9**	**8,7**
11. Ржевскій. кр. надѣльн.	3.884	1.417.660	329.363	1.088.297		365,0	84,8	4,3	8,7
владѣльч.	1.420	668.820	134.332	534.488		471,0	94,6	5,0	8,2
въ уѣздѣ	**5.304**	**2.086.480**	**463.695**	**1.622.785**	9,61	**393,4**	**87,4**	**4,5**	**8,5**
12. Старицкій. кр. надѣльн.	4.673	2.929.504	529.918	2.399.586		626,9	113,4	5,5	9,2
владѣльч.	897	571.389	103.334	468.055		637,0	115,2	5,5	9,2
въ уѣздѣ	**4.570**	**3.500.893**	**633.252**	**2.867.641**	16,92	**628,5**	**113,7**	**5,5**	**9,2**
Въ губерніи	**44.067**	**21.802.063**	**4.519.923**	**17.282.140**	8,48	**494,7**	**102,6**	**4,8**	**8,7**
кр. надѣльн.	39.040	19.153.304	3.990.846	15.162.458		490,6	102,2	4,8	8,7
владѣльч.	5.027	2.648.759	529.077	2.119.682		526,9	105,2	5,0	8,9

Овесъ. Avoine.

Посѣвная площадь 1905 г. въ десятинахъ. L'aire cultivée en 1905 en dessiatines.	Собрано. Récolte.	Посѣяно. Ensemencement.	Остатокъ за посѣвомъ. Produit net.	На 1 десятину. Par dessiatine.		Урожай сам. Rendement à.	Вѣсъ четверти въ пудахъ. Poids d'une tchetv. en pouds.	Собрано соломы. Récolte de la paille.	
				Собрано. Récolte.	Посѣяно. Ensemencement.			Всего. En général.	На одну десятину. Par dessiatine.
	Пудовъ. Poud s.							Пудовъ.	Pouds.
1	2	3	4	5	6	7	8	9	10
14.195	687.058	246.993	440.045	48,4	17,4	2,8	5,7	1.006.426	70,9
1.762	110.477	27.135	83.342	62,7	15,4	4,1	5,9	156.289	88,7
15.957	**797.515**	**274.128**	**523.387**	**50,0**	**17,2**	**2,9**	**5,7**	**1.162.715**	**72,9**
29.452	1.867.257	606.711	1.260.546	63,4	20,6	3,1	5,9	2.220.681	75,4
2.318	208.852	44.969	163.883	90,1	19,4	4,6	6,0	233.423	100,7
31.770	**2.076.109**	**651.680**	**1.424.429**	**65,3**	**20,5**	**3,2**	**5,9**	**2.454.104**	**77,2**
28.626	1.362.598	543.856	818.742	47,6	18,3	2,6	6,0	1.594.468	55,7
3.480	201.144	67.512	133.632	57,8	19,4	3,0	6,0	259.609	74,6
32.106	**1.563.742**	**611.368**	**952.374**	**48,7**	**19,0**	**2,6**	**6,0**	**1.854.077**	**57,7**
24.940	1.084.890	379.088	705.802	43,5	15,2	2,9	5,7	1.521.340	61,0
3.096	194.429	44.892	149.537	62,8	14,5	4,3	5,9	273.996	88,5
28.036	**1.279.319**	**423.980**	**855.339**	**45,6**	**15,1**	**3,0**	**5,7**	**1.795.336**	**64,0**
6.569	379.688	126.125	253.563	57,8	19,2	3,0	5,9	746.895	113,7
1.543	94.586	25.922	68.664	61,3	16,8	3,6	6,0	138.716	89,9
8.112	**474.274**	**152.047**	**322.227**	**58,5**	**18,7**	**3,1**	**5,9**	**885.611**	**109,2**
1.271	86.428	22.751	63.677	68,0	17,9	3,8	5,9	111.085	87,4
1.056	68.534	14.678	53.856	64,9	13,9	4,7	6,0	89.549	84,8
2.327	**154.962**	**37.429**	**117.533**	**66,6**	**16,1**	**4,1**	**5,9**	**200.634**	**86,2**
13.245	780.131	280.794	499.337	58,9	21,2	2,8	5,9	1.025.163	77,4
2.147	143.634	43.584	100.050	66,9	20,3	3,3	6,1	157.590	73,4
15.392	**923.765**	**324.378**	**599.387**	**60,0**	**21,1**	**2,8**	**5,9**	**1.182.753**	**76,8**
12.804	660.686	209.986	450.700	51,6	16,4	3,1	5,5	1.130.593	88,3
984	72.521	16.039	56.482	73,7	16,3	4,5	6,0	96.038	97,6
13.788	**733.207**	**226.025**	**507.182**	**53,2**	**16,4**	**3,2**	**5,5**	**1.226.631**	**89,0**
24.610	1.124.677	376.533	748.144	45,7	15,3	3,0	5,7	1.439.685	58,5
2.348	138.532	34.516	104.016	59,0	14,7	4,0	6,0	165.534	70,5
26.958	**1.263.209**	**411.049**	**852.160**	**46,9**	**15,3**	**3,1**	**5,7**	**1.605.219**	**59,5**
11.256	359.066	159.835	199.231	31,9	14,2	2,2	5,6	520.027	46,2
2.355	107.153	36.032	71.121	45,5	15,3	3,0	5,8	135.884	57,7
13.611	**466.219**	**195.867**	**270.352**	**34,3**	**14,4**	**2,4**	**5,6**	**655.911**	**48,2**
14.160	637.200	181.248	455.952	45,0	12,8	3,5	5,4	717.912	50,7
2.235	128.960	40.007	88.953	57,7	17,9	3,2	5,8	174.107	77,9
16.395	**766.160**	**221.255**	**544.905**	**46,7**	**13,5**	**3,5**	**5,5**	**892.019**	**54,4**
20.732	1.046.966	346.224	700.742	50,5	16,7	3,0	5,8	1.608.803	77,6
1.900	113.810	33.250	80.560	59,9	17,5	3,4	5,9	184.490	97,1
22.632	**1.160.776**	**379.474**	**781.302**	**51,2**	**16,8**	**3,0**	**5,8**	**1.793.293**	**79,2**
227.084	**11.659.257**	**3.908.680**	**7.750.577**	**51,3**	**17,2**	**3,0**	**5,8**	**15.708.303**	**69,2**
201.860	10.076.625	3.480.144	6.596.481	49,9	17,2	2,9	5,8	13.643.078	67,6
25.224	1.582.632	428.536	1.154.096	62,7	17,0	3,7	6,0	2.065.225	81,8

УѢЗДЫ. DISTRICTS.	Яровая рожь. Seigle de printemps.												Яровая пшеница. Froment de printemps.									
	Посѣвная площадь 1905 г. въ десят. L'aire cultivée en 1905, en dessiatines.	Собрано. Récolte.	Посѣяно. Ensemencement.	Остат. за посѣв. Produit net. Весь. Absolu.	Остат. за посѣв. Produit net. На 1 душу насел. Par habitant.	На 1 десят. Par dessiat. Собрано. Récolte.	На 1 десят. Par dessiat. Посѣяно. Ensemencement.	Урожай самъ. Rendement à.	Вѣсъ четверти въ пудахъ. Poids d'une tchetverte en pouds.	Собрано соломы. Récolte de la paille. Всего. En général.	Собрано соломы. Récolte de la paille. На одну десятину. Par dessiatine.	Посѣвная площадь 1905 г. въ десят. L'aire cultivée en 1905, en dessiatines.	Собрано. Récolte.	Посѣяно. Ensemencement.	Остат. за посѣв. Produit net. Весь. Absolu.	Остат. за посѣв. Produit net. На 1 душу насел. Par habitant.	На 1 десят. Par dessiat. Собрано. Récolte.	На 1 десят. Par dessiat. Посѣяно. Ensemencement.	Урожай самъ. Rendement à.	Вѣсъ четверти въ пудахъ. Poids d'une tchetverte en pouds.	Собрано соломы. Récolte de la paille. Всего. En général.	Собрано соломы. Récolte de la paille. На одну десятину. Par dessiatine.
	Пудовъ. Pouds.									Пудовъ. Pouds.		Пудовъ. Pouds.									Пудовъ. Pouds.	
1	2	3	4	5	6	7	8	9	10	11	12	1	2	3	4	5	6	7	8	9	10	11
ОРЕНБУРГСКАЯ.																						
1. Оренбургскій кр. надѣльн.	499	12.774	2.745	10.029		25,6	5,5	4,7	7,7	17.964	36,0	351.286	12.084.238	2.388.72	9.695.513		34,4	6,8	5,1	8,0	19.847.659	56,5
владѣльч.	20	300	102	198		15,0	5,1	2,9	6,0	670	33,5	182.439	6.768.487	1.240.58	5.527.901		37,1	6,8	5,5	8,2	10.161.852	55,7
въ уѣздѣ . .	**519**	**13.074**	**2.847**	**10.227**	0,02	**25,2**	**5,5**	**4,6**	**7,6**	**18.634**	**35,9**	**533.725**	**18.852.725**	**3.629.31**	**15.223.414**	24,79	**35,3**	**6,8**	**5,2**	**8.1**	**30.009.511**	**56,2**
2. Верхнеуральск. кр. надѣльн.	330	18.051	2.937	15.114		54,7	8,9	6,1	8,2	25.113	76,1	103.697	6.937.329	871.05	6.066.274		66,9	8,4	8,0	8,1	9.581.603	92,4
владѣльч.	18	864	184	680		48,0	10,2	4,7	8,0	1.382	76,8	16.091	1.269.580	146.42	1.123.152		78,9	9,1	8,7	9,2	1.768.401	109,9
въ уѣздѣ . .	**348**	**18.915**	**3.121**	**15.794**	0,06	**54,4**	**9,0**	**6,0**	**8,2**	**26.495**	**76,1**	**119.788**	**8.206.909**	**1.017.48**	**7.189.426**	27,48	**68,5**	**8.5**	**8,1**	**8,3**	**11.350.004**	**94,8**
3. Орскій. кр. надѣльн.	7	245	42	203		35,0	6,0	5,8	8,0	196	28,0	60.750	3.262.975	486.00	2.776.975		53,7	8,0	6,7	8,5	4.762.800	78,4
владѣльч.	2	110	16	94		55,0	8,0	6,9	8,0	56	28,0	42.179	2.100.514	295.25	1.805.261		49,8	7,0	7,1	9.0	2.395.767	56,8
въ уѣздѣ . .	**9**	**355**	**58**	**297**	0,00	**39,4**	**6,4**	**6,1**	**8,0**	**252**	**28,0**	**102.929**	**5.363.489**	**781.25**	**4.582.236**	18,51	**52,1**	**7,6**	**6,9**	**8,7**	**7.158.567**	**69,5**
4. Троицкій. кр. надѣльн.	1.170	83.655	11.466	72.189		71,5	9,8	7,3	8,4	108.342	92,6	114.010	8.584.953	1.094.49	7.490.457		75,3	9,6	7,8	8,5	10.819.549	94,9
владѣльч.	103	6.005	1.009	4.996		58,3	9,8	6,0	9,0	7.416	72,0	51.659	4.613.149	397.77	4.215.375		89,3	7,7	11,6	8,1	4.447.840	86,1
въ уѣздѣ . .	**1.273**	**89.660**	**12.475**	**77.185**	0,37	**70,4**	**9,8**	**7,2**	**8,4**	**115.758**	**90,9**	**165.669**	**13.198.102**	**1.492.27**	**11.705.832**	55,53	**79,7**	**9.0**	**8,9**	**8,4**	**15.267.389**	**92,2**
5. Челябинскій. кр. надѣльн.	4.600	245.180	36.340	208.840		53,3	7,9	6,7	7,9	312.800	68,0	315.548	20.005.943	2.713.71	17.292.230		63,4	8,6	7,4	8,9	23.129.668	73,3
владѣльч.	1.047	58.109	7.120	50.989		55,5	6,8	8,2	7,1	65.019	62,1	44.140	3.261.946	361.94	2.899.998		73,9	8,2	9,0	8,8	3.226.634	73,1
въ уѣздѣ . .	**5.647**	**303.289**	**43.460**	**259.829**	0,57	**53,7**	**7,7**	**7,0**	**7,7**	**377.819**	**66,9**	**359.688**	**23.267.889**	**3.075.66**	**20.192.228**	41,14	**64,7**	**8,6**	**7,6**	**8,9**	**26.356.302**	**73,1**
Въ губерніи .	**7.796**	**425.293**	**61.961**	**363.332**	**0,20**	**54,5**	**7,9**	**6,9**	**7,8**	**538.958**	**69,1**	**1.281799**	**68.889.114**	**9.995.97**	**58.893.136**		**53,7**	**7,8**	**6,9**	**8,5**	**90.141.773**	**70,3**
кр. надѣльн.	6.606	359.905	53.530	306.375		54,5	8,1	6,7	8,0	464.415	70,3	945.291	50.875.438	7.553.98	43.321.449		53,8	8,0	6,7	8,5	68.141.279	72,0
владѣльч. .	1.190	65.388	8.431	56.957		54,9	7,1	7,8	7,2	74.543	62,6	336.508	18.013.676	2.441.98	15.571.687	32,88	53,5	7,2	7,4	8,4	22.000.494	65,4
ПЕНЗЕНСКАЯ.																						
1. Пензенскій. кр. надѣльн.	—	—	—	—		—	—	—	—	—	—	4	77	3	47		19,2	7,5	2,6	9,7	125	31,3
владѣльч. .	82	615	820	— 205		7,5	10,0	0,8	9,0	2.050	25,0	419	10.182	4.19	5.992		24,3	10,0	2.4	9,4	18.478	44,1
въ уѣздѣ . .	**82**	**615**	**820**	**— 205**	—	**7,5**	**10,0**	**0,8**	**9,0**	**2.050**	**25,0**	**423**	**10.259**	**4.22**	**6.039**	0,03	**24,3**	**10,0**	**2,4**	**9,4**	**18.603**	**44,0**
2. Городищенскій. кр. надѣльн.	—	—	—	—		—	—	—	—	—	—	47	259	36	— 108		5,5	7,8	0.7	9,0	752	16,0
владѣльч. .	2	36	19	17		18,1	9,3	2,0	9,1	51	25,3	240	4.248	2.13	2.112		17,7	8,9	2,0	9,0	8.088	33,7
въ уѣздѣ . .	**2**	**36**	**19**	**17**	0,00	**18,1**	**9,3**	**2,0**	**9,1**	**51**	**25,3**	**287**	**4.507**	**2.50**	**2.004**	0,01	**15,7**	**8,7**	**1,8**	**9,0**	**8.840**	**30,8**
3. Инсарскій. кр. надѣльн.	—	—	—	—		—	—	—	—	—	—	1.743	46.538	16.03	30.502		26,7	9,2	2,9	9,4	62.748	36,0
владѣльч. .	70	1.400	616	784		20,0	8,8	2,0	9,5	2.450	35,0	584	17.286	5.31	11.972		29,6	9,1	3,3	9,3	26.806	45,9
въ уѣздѣ . .	**70**	**1.400**	**616**	**784**	0,00	**20,0**	**8,8**	**2,0**	**9,5**	**2.450**	**35,0**	**2.327**	**63.824**	**21.35**	**42.474**	0,21	**27,4**	**9,2**	**3,0**	**9,4**	**89.554**	**38,5**
4. Керенскій. кр. надѣльн.	—	—	—	—		—	—	—	—	—	—	139	6.255	1.19	5.060		45,0	8,6	5,2	9,0	10.425	75,0
владѣльч. .	—	—	—	—		—	—	—	—	—	—	212	4.812	1.97	2.840		22,7	9,3	2,4	9,6	6.360	30,0
въ уѣздѣ . .	—	—	—	—	—	—	—	—	—	—	—	**351**	**11.067**	**3.16**	**7.900**	0,07	**31,5**	**9,0**	**3,5**	**9,3**	**16.785**	**47,8**
5. Краснослободск. кр. надѣльн.	1	60	10	50		60,2	9,9	6,0	8,5	47	47,3	681	25.538	6.19	19.341		37,5	9,1	4,1	9,3	37.046	54,4
владѣльч. .	—	—	—	—		—	—	—	—	—	—	9	372	9	281		41,3	10.1	4,1	9,1	392	43,6
въ уѣздѣ . .	**1**	**60**	**10**	**50**	0,00	**60,2**	**9,9**	**6,0**	**8,5**	**47**	**47,3**	**690**	**25.910**	**6.28**	**19.622**	0,10	**37,6**	**9,1**	**4,1**	**9,3**	**37.438**	**54,3**
6. Мокшанскій. кр. надѣльн.	—	—	—	—		—	—	—	—	—	—	721	11.103	6.34	4.758		15,4	8,8	1.8	9,5	19.611	27,2
владѣльч. .	10	160	90	70		16,0	9,3	2,0	9,0	200	20,0	1.009	16.144	8.87	7.265		16,9	8,8	1,8	9,6	32.288	32,0
въ уѣздѣ . .	**10**	**160**	**90**	**70**	0,00	**16,0**	**9,3**	**2,0**	**9,0**	**200**	**20,0**	**1.730**	**27.247**	**15.22**	**12.023**	0,10	**15,7**	**8,8**	**1,8**	**9,6**	**51.899**	**30,0**
7. Наровчатскій. кр. надѣльн.	—	—	—	—		—	—	—	—	—	—	115	1.047	98	58		9,1	8,6	1,1	9,5	3.876	33,7
владѣльч. .	—	—	—	—		—	—	—	—	—	—	—	—	—	—		—	—	—	—	—	—
въ уѣздѣ . .	—	—	—	—	—	—	—	—	—	—	—	**115**	**1.047**	**98**	**58**	0,00	**9,1**	**8,6**	**1,1**	**9,5**	**3.876**	**33,7**
8. Нижнеломовск. кр. надѣльн.	—	—	—	—		—	—	—	—	—	—	306	8.140	2.54	5.600		26,6	8,3	3,2	9,6	10.251	33,5
владѣльч. .	—	—	—	—		—	—	—	—	—	—	470	13.113	4.08	9.024		27,9	8,7	3,2	9,4	18.095	38,5
въ уѣздѣ . .	—	—	—	—	—	—	—	—	—	—	—	**776**	**21.253**	**6.62**	**14.624**	0,08	**27,4**	**8,5**	**3,2**	**9,5**	**28.346**	**36,5**
9. Сарпинскій. кр. надѣльн.	—	—	—	—		—	—	—	—	—	—	2.744	66.130	26.89	39.239		24,1	9,8	2,5	9,8	96.863	35,3
владѣльч. .	19	405	171	234		21,3	9,0	2,0	8,0	317	16,7	2.490	78.684	23.65	55.029		31,6	9,5	3,3	9,9	116.781	46,9
въ уѣздѣ . .	**19**	**405**	**171**	**234**	0,00	**21,3**	**9,0**	**2,0**	**8,0**	**317**	**16,7**	**5.234**	**144.814**	**50.54**	**94.268**	0,57	**27,7**	**9,7**	**2,9**	**9,8**	**213.644**	**40,8**
10. Чембарскій. кр. надѣльн.	—	—	—	—		—	—	—	—	—	—	63	945	66	283		15,0	10,5	1,4	10,0	5.199	82,5
владѣльч. .	1	26	9	17		25,5	9,3	3,0	9,0	30	30,0	345	7.970	3.24	4.727		23,1	9,4	2,5	9,3	11.696	33,9
въ уѣздѣ . .	**1**	**26**	**9**	**17**	0,00	**25,5**	**9,3**	**3,0**	**9,0**	**30**	**30,0**	**408**	**8.915**	**3.90**	**5.010**	0,03	**21,9**	**9,6**	**2,3**	**9,4**	**16.895**	**41,4**
Въ губерніи .	**185**	**2.702**	**1.735**	**967**	**0,00**	**14,6**	**9,4**	**1,6**	**9,1**	**5.145**	**27,8**	**12.341**	**318.843**	**114.82**	**204.022**	**0,12**	**25,8**	**9,3**	**2,8**	**9,6**	**485.880**	**39,4**
кр. надѣльн.	1	60	10	50		60,2	9,9	6,0	8,5	47	47,3	6.563	166.032	61.25	104.780		25,3	9,3	2,7	9,6	246.896	37,6
владѣльч. .	184	2.642	1.725	917		14,4	9,4	1,5	9,1	5.098	27,7	5.778	152.811	53.56	99.242		26,4	9,3	2,9	9,6	238.984	41,4

УѢЗДЫ. DISTRICTS.	Ячмень. Orge.										
	Посѣвная площадь 1905 г. въ десят. L'aire cultivée en 1905, en dessiatines.	Собрано. Récolte.	Посѣяно. Ensemencement.	Остат. за посѣв. Produit net. Весь. Absolu.	Остат. за посѣв. Produit net. На 1 душу насел. Par habitant.	На 1 десят. Par dessiat. Собрано. Récolte.	На 1 десят. Par dessiat. Посѣяно. Ensemencement.	Урожай самъ. Rendement à.	Вѣсъ четверти въ пудахъ. Poids d'une tchetverte en pouds.	Собрано соломы. Récolte de la paille. Всего. En général.	Собрано соломы. Récolte de la paille. На одну десятину. Par dessiatine.
	Пудовъ. Pouds.									Пудовъ. Pouds	
1	1	2	3	4	5	6	7	8	9	10	11
ОРЕНБУРГСКАЯ.											
1. Оренбургскій кр. надѣльн.	11.535	537.531	76.131	461.400		46,6	6,6	7,1	7,9	855.897	74,2
владѣльч.	14.629	760.708	99.477	661.231		52,0	6,8	7,6	7,4	754.856	51,6
въ уѣздѣ . .	**26.164**	**1.298.239**	**175.608**	**1.122.631**	1,83	**49,6**	**6,7**	**7,4**	**7,6**	**1.610.753**	**61,6**
2. Верхнеуральск. кр. надѣльн.	6.746	519.442	61.389	458.053		77,0	9,1	8,5	7,8	657.060	97,1
владѣльч.	1.054	99.603	8.116	91.487		94,5	7,7	12,3	7,1	120.472	114,3
въ уѣздѣ . .	**7.800**	**619.045**	**69.505**	**549.540**	2,10	**79,4**	**8,9**	**8,9**	**7,7**	**777.532**	**99,7**
3. Орскій. кр. надѣльн.	3.571	251.041	30.354	220.687		70,3	8,5	8,3	8,0	295.322	82,7
владѣльч.	4.229	337.897	27.489	310.408		79,9	6,5	12,3	9.0	231.326	54,7
въ уѣздѣ . .	**7.800**	**588.938**	**57.843**	**531.095**	2,15	**75,5**	**7,5**	**10,2**	**8,5**	**526.648**	**67,5**
4. Троицкій. кр. надѣльн.	6.528	509.837	59.405	450.432		78,1	9,1	8,6	7,7	539.866	82,7
владѣльч.	3.731	319.001	25.744	293.257		85,5	6,9	12,4	7,6	261.543	70,1
въ уѣздѣ . .	**10.259**	**828.838**	**85.149**	**743.689**	3,53	**80,8**	**8,3**	**9,7**	**7,7**	**801.409**	**78,1**
5. Челябинскій. кр. надѣльн.	10.781	675.969	88.404	587.565		62,7	8,2	7,6	7,3	713.702	66,2
владѣльч.	3.510	247.104	24.921	222.183		70,4	7,1	9,9	7,8	265.356	75,6
въ уѣздѣ . .	**14.291**	**923.073**	**113.325**	**809.748**	1,77	**64,6**	**7,9**	**8,1**	**7,4**	**979.058**	**68,5**
Въ губерніи .	**66.314**	**4.258.133**	**501.430**	**3.756.703**	**2,10**	**64,2**	**7,6**	**8,5**	**7,7**	**4.695.400**	**70,8**
кр. надѣльн.	39.161	2.493.820	315.683	2.178.137		63,7	8,1	7,9	7,7	3.061.847	78,2
владѣльч. .	27.153	1.764.313	185.747	1.578.566		65,0	6,8	9,5	7,7	1.633.553	60,2
ПЕНЗЕНСКАЯ.											
1. Пензенскій. кр. надѣльн.	—	—	—	—		—	—	—	—	—	—
владѣльч. .	7	196	64	132		28,0	9,1	3,0	8,2	420	60,0
въ уѣздѣ . .	**7**	**196**	**64**	**132**	0,00	**28,0**	**9,1**	**3,0**	**8,2**	**420**	**60,0**
2. Городищенскій. кр. надѣльн.	—	—	—	—		—	—	—	—	—	—
владѣльч. .	7	70	56	14		10,0	8,0	1,0	8,0	105	15,0
въ уѣздѣ . .	**7**	**70**	**56**	**14**	0,00	**10,0**	**8,0**	**1,0**	**8,0**	**105**	**15,0**
3. Инсарскій. кр. надѣльн.	45	1.013	360	653		22,5	8,0	3,0	7,0	2.700	60,0
владѣльч. .	45	977	477	500		21,7	10,6	2,0	8,5	1.184	26,3
въ уѣздѣ . .	**90**	**1.990**	**837**	**1.153**	0,00	**22,1**	**9,3**	**2,4**	**7,7**	**3.884**	**43,2**
4. Керенскій. кр. надѣльн.	—	—	—	—		—	—	—	—	—	—
владѣльч. .	3	102	30	72		34,0	10,0	3,0	8,2	75	25,0
въ уѣздѣ . .	**3**	**102**	**30**	**72**	0,00	**34,0**	**10,0**	**3,0**	**8,2**	**75**	**25,0**
5. Краснослободск. кр. надѣльн.	—	—	—	—		—	—	—	—	—	—
владѣльч. .	—	—	—	—		—	—	—	—	—	—
въ уѣздѣ . .	—	—	—	—	—	—	—	—	—	—	—
6. Мокшанскій. кр. надѣльн.	—	—	—	—		—	—	—	—	—	—
владѣльч. .	18	288	126	162		16,0	7,0	2,0	7,0	540	30,0
въ уѣздѣ . .	**76**	**1.839**	**760**	**1.079**		**24,2**	**10,0**	**2,0**	**8,0**	**1.725**	**22,7**
7. Наровчатскій. кр. надѣльн.	94	2.127	886	1.241	0,00	22,6	9,4	2,4	8,0	2.265	24,1
владѣльч. .	32	336	288	48		10,5	9,0	1,0	7,0	960	30,0
въ уѣздѣ . .	—	—	—	—	—	—	—	—	—	—	—
8. Нижнеломовск. кр. надѣльн.	**32**	**336**	**288**	**48**	0,00	**10,5**	**9,0**	**1,0**	**7,0**	**960**	**30,0**
владѣльч. .	—	—	—	—		—	—	—	—	—	—
въ уѣздѣ . .	—	—	—	—	—	—	—	—	—	—	—
9. Сарпинскій. кр. надѣльн.	—	—	—	—		—	—	—	—	—	—
владѣльч. .	29	197	229	—32		6,8	7,9	0,9	8,0	218	7,5
въ уѣздѣ . .	**29**	**197**	**229**	**—32**	—	**6,8**	**7,9**	**0,9**	**8,0**	**218**	**7,5**
10. Чембарскій. кр. надѣльн.	—	—	—	—		—	—	—	—	—	—
владѣльч. .	84	1.554	756	798		18,5	9,0	2,0	7,5	4.763	56,7
въ уѣздѣ . .	**84**	**1.554**	**756**	**798**	0,00	**18,5**	**9,0**	**2,0**	**7,5**	**4.763**	**56,7**
Въ губерніи .	—	—	—	—		—	—	—	—	—	—
кр. надѣльн.	155	1.612	1.395	217		10,4	9,0	1,0	9,0	2.914	18,8
владѣльч. .	**155**	**1.612**	**1.395**	**217**	0,00	**10,4**	**9,0**	**1,0**	**9,0**	**2.914**	**18,8**
	501	**8.184**	**4.541**	**3.643**	**0,00**	**16,3**	**9,1**	**1,8**	**7,9**	**15.604**	**31,1**
	95	1.637	774	863		17,2	8,1	2,1	7,0	4.200	44,2
	406	6.547	3.767	2.780		16,1	9,3	1,7	8,2	11.404	28,4

УѢЗДЫ. DISTRICTS.	Полба. Épeautre.										Гречиха. Sararsin.									
	Посѣвная площадь 1905 г. въ десят. L'aire cultivée en 1905, en dessiatines.	Собрано. Récolte.	Посѣяно. Ensemencement.	Остат. за посѣв. Produit net. Весь. Absolu.	Остат. за посѣв. Produit net. На 1 душу насел. Par habitant.	На 1 десят. Par dessiat. Собрано. Récolte.	На 1 десят. Par dessiat. Посѣяно. Ensemencement.	Урожай самъ. Rendement à.	Вѣсъ четверти въ пудахъ. Poids d'une tchetverte en pouds.	Собрано соломы. Récolte de la paille. Всего. En général.	Собрано соломы. Récolte de la paille. На одну десятину. Par dessiatine.	Посѣвная площадь 1905 г. въ десят. L'aire cultivée en 1905, en dessiatines.	Собрано. Récolte.	Посѣяно. Ensemencement.	Остат. за посѣв. Produit net. Весь. Absolu.	Остат. за посѣв. Produit net. На 1 душу насел. Par habitant.	На 1 десят. Par dessiat. Собрано. Récolte.	На 1 десят. Par dessiat. Посѣяно. Ensemencement.	Урожай самъ. Rendement à.	Вѣсъ четверти въ пудахъ. Poids d'une tchetverte en pouds.	Собрано соломы. Récolte de la paille. Всего. En général.	Собрано соломы. Récolte de la paille. На одну десятину. Par dessiatine.
	Пудовъ. Pouds.									Пудовъ. Pouds.		Пудовъ. Pouds.								Пудовъ. Pouds.	
1	2	3	4	5	6	7	8	9	10	11	12	1	2	3	4	5	6	7	8	9	10	11
ОРЕНБУРГСКАЯ.																						
1. Оренбургскій. кр. надѣльн.	3.042	102.211	22.207	80.004		33,6	7,3	4,6	7,7	285.948	94,0	3.971	167.179	21.443	145.736		42,1	5,4	7,8	7,1	333.564	84,0
владѣльч. .	3.989	131.637	25.929	105.708		33,0	6,5	5,1	6,5	200.248	50,2	1.920	125.184	9.408	115.776		65,2	4,9	13,3	6,2	86.592	45,1
въ уѣздѣ . .	**7.031**	**233.848**	**48.136**	**185.712**	0,30	**33,3**	**6,8**	**4,9**	**7,0**	**486.196**	**69,2**	**5.891**	**292.363**	**30.851**	**261.512**	0,43	**49,6**	**5,2**	**9,5**	**6,7**	**420.156**	**71,3**
2. Верхне-уральскій. кр. надѣльн.	142	9.940	1.278	8.662		70,0	9,0	7,8	8,0	20.590	145,0	—	—	—	—		—	—	—	—	—	—
вл. дѣльч. .	1	40	10	30		39,7	10,0	4,0	7,5	70	70,1	30	2.439	180	2.259		81,3	6,0	13,6	7,2	630	21,0
въ уѣздѣ . .	**143**	**9.980**	**1.288**	**8.692**	0,03	**69,8**	**9,0**	**7,7**	**8,0**	**20.660**	**144,5**	**30**	**2.439**	**180**	**2.259**	0,01	**81,3**	**6,0**	**13,6**	**7,2**	**630**	**21,0**
3. Орскій. кр. надѣльн.	103	5.747	948	4.799		55,8	9,2	6,1	8,5	4.820	46,8	17	716	92	624		42,1	5,4	7,8	7,1	1.428	84,0
владѣльч. .	220	10.186	2.024	8.162		46,3	9,2	5,0	8,5	19.800	90,0	65	1.560	351	1.209		24,0	5,4	12,0	7,0	1.248	19,2
въ уѣздѣ . .	**323**	**15.933**	**2.972**	**12.961**	0,05	**49,3**	**9,2**	**5,4**	**8,5**	**24.620**	**76,3**	**82**	**2.276**	**443**	**1.833**	0,01	**27,8**	**5,4**	**10,3**	**7,0**	**2.676**	**32,6**
4. Троицкій. кр. надѣльн.	142	11.360	1.562	9.798		80,0	11,0	7,3	7,0	12.780	90,0	114	6.270	798	5.472		55,0	7,0	7,9	6,3	8.721	76,5
владѣльч. .	—	—	—	—		—	—	—	—	—	—	201	9.286	1.347	7.939		46,2	6,7	6,9	7,0	7.156	35,6
въ уѣздѣ . .	**142**	**11.360**	**1.562**	**9.798**	0,05	**80,0**	**11,0**	**7,3**	**7,0**	**12.780**	**90,0**	**315**	**15.556**	**2.145**	**13.411**	0,06	**49,4**	**6,8**	**7,3**	**6,7**	**15.877**	**50,4**
5. Челябинскій. кр. надѣльн.	56	2.688	448	2.240		48,0	8,0	6,0	8,0	6.720	120,0	506	34.408	2.024	32.384		68,0	4,0	17,0	8,0	20.898	41,3
владѣльч. .	27	1.161	162	999		43,0	6,0	7,2	8,0	2.163	80,1	611	25.784	3.051	22.729		42,2	5,0	8,4	7,7	25.234	41,3
въ уѣздѣ . .	**83**	**3.849**	**610**	**3.239**	0,01	**46,4**	**7,3**	**6,3**	**8,0**	**8.883**	**107,0**	**1.117**	**60.192**	**5.079**	**55.113**	0,12	**53,9**	**4,5**	**11,9**	**7,9**	**46.132**	**41,3**
Въ губерніи .	**7.722**	**274.970**	**54.568**	**220.402**	**0,12**	**35,6**	**7,1**	**5,0**	**7,1**	**553.139**	**71,6**	**7.435**	**372.826**	**38.698**	**334.128**	**0,19**	**50,1**	**5,2**	**9,7**	**6,9**	**485.471**	**65,3**
кр. надѣльн.	3.485	131.946	26.443	105.503		37,9	7,6	5,0	7,7	330.858	94,6	4.608	208.573	24.357	184.216		45,3	5,3	8,6	7,2	364.611	79,1
владѣльч. .	4.237	143.024	28.125	114.899		33,8	6,6	5,1	6,6	222.281	52,5	2.827	164.253	14.341	149.912		58,1	5,0	11'6	6,5	120.860	42,8
ПЕНЗЕНСКАЯ.																						
1. Пензенскій. кр. надѣльн.	—	—	—	—		—	—	—	—	—	—	997	15.254	8.377	6.879		15,3	8,4	1,8	7,7	28.813	28,9
владѣльч. .	8	200	72	128		25,0	9,0	2,8	6,0	250	31,3	1.546	20.098	11.759	8.348		13,0	7,6	1,7	6,9	48.617	30,8
въ уѣздѣ . .	**8**	**200**	**72**	**128**	0,00	**25,0**	**9,0**	**2,8**	**6,0**	**250**	**31,3**	**2.543**	**35.352**	**20.128**	**15.227**	0,09	**13,5**	**7,9**	**1,7**	**7,2**	**77.430**	**30,5**
2. Городищенскій. кр. надѣльн.	148	3.744	1.450	2.294		25,3	9,8	2,6	6,8	5.357	36,2	2.418	64.319	18.618	45.700		26,6	7,7	3,5	6,5	123.318	51,0
владѣльч. .	73	1.613	715	898		22,1	9,8	2,3	7,3	2.884	39,5	973	22.184	7.392	14.790		22,8	7,6	3,0	6,4	48.164	49,5
въ уѣздѣ . .	**221**	**5.357**	**2.165**	**3.192**	0,02	**24,2**	**9,8**	**2,5**	**6,8**	**8.241**	**37,3**	**3.391**	**86.503**	**26.010**	**60.490**	0,32	**25,5**	**7,7**	**3,4**	**6,5**	**171.482**	**53,5**
3. Инсарскій. кр. надѣльн.	1.109	27.614	11.755	15.859		24,9	10,6	2,3	5,8	41.033	37,0	2.308	42.929	16.845	26.081		18,6	7,3	2,5	6,5	72.702	31,5
владѣльч. .	1.308	50.227	15.173	35.054		38,4	11,6	3,3	6,9	84.104	64,3	1.132	17.659	7.921	9.735		15,6	7,0	2,2	6,3	43.808	38,7
въ уѣздѣ . .	**2.417**	**77.841**	**26.928**	**50.913**	0,25	**32,2**	**11,1**	**2,9**	**6,5**	**125.137**	**51,8**	**3.440**	**60.588**	**24.776**	**35.816**	0,17	**17,6**	**7,2**	**2,5**	**6,4**	**116.510**	**33,9**
4. Керенскій. кр. надѣльн.	—	—	—	—		—	—	—	—	—	—	409	3.395	2.861	532		8,3	7,0	1,2	6,2	8.064	19,7
владѣльч. .	165	4.670	1.469	1.201		28,3	8,9	3,2	7,5	3.135	19,0	616	4.805	3.881	924		7,8	6,3	1,2	6,3	16.262	26,4
въ уѣздѣ . .	**165**	**4.670**	**1.469**	**1.201**	0,01	**28,3**	**8,9**	**3,2**	**7,5**	**3.135**	**19,0**	**1.025**	**8.200**	**6.742**	**1.456**	0,01	**8,0**	**6,6**	**1,2**	**6,3**	**24.326**	**23,7**
5. Краснослободскій. кр. надѣльн.	174	4.611	1.757	2.854		26,5	10,1	2,6	6,2	5.725	32,9	2.557	35.031	15.341	19.689		13,7	6,0	2,3	5,5	58.827	23,0
владѣльч. .	6	396	53	343		66,0	8,8	7,5	6,0	420	70,0	206	3.708	1.369	2.348		18,0	6,6	2,7	6,0	5.274	25,6
въ уѣздѣ . .	**180**	**5.007**	**1.810**	**3.197**	0,02	**27,8**	**10,1**	**2,8**	**6,2**	**6.145**	**34,1**	**2.763**	**38.739**	**16.710**	**22.037**	0,11	**14,0**	**6,0**	**2,3**	**5,5**	**64.101**	**26,8**
6. Мокшанскій. кр. надѣльн.	59	1.564	596	968		26,5	10,1	2,6	6,2	1.941	32,9	929	9.011	6.501	2.508		9,7	7,0	1,4	6,6	25.548	27,5
владѣльч. .	20	656	176	480		32,8	8,8	3,7	6,8	886	44,3	1.040	10.816	7.487	3.328		10,4	7,2	1,4	6,5	41.600	40,0
въ уѣздѣ . .	**79**	**2.220**	**772**	**1.448**	0,02	**28,1**	**9,8**	**2,9**	**6,4**	**2.827**	**35,8**	**1.969**	**19.827**	**13.988**	**5.836**	0,05	**10,1**	**7,1**	**1,4**	**6,5**	**67.148**	**34,1**
7. Наровчатскій. кр. надѣльн.	—	—	—	—		—	—	—	—	—	—	1.242	17.015	9.431	7.576		13,7	7,6	1,8	6,6	53.537	42,3
владѣльч. .	—	—	—	—		—	—	—	—	—	—	134	1.380	1.001	375		10,3	7,5	1,3	6,6	4.811	35,9
въ уѣздѣ . .	—	—	—	—	—	—	—	—	—	—	—	**1.376**	**18.395**	**10.442**	**7.951**	0,04	**13,4**	**7,6**	**1,8**	**6,6**	**58.348**	**42,4**
8. Нижне-ломовскій. кр. надѣльн.	6	144	48	96		24,0	8,0	3,0	6,2	60	10,0	499	5.140	3.641	1.497		10,3	7,3	1,4	6,7	8.134	16,3
владѣльч. .	—	—	—	—		—	—	—	—	—	—	328	3.411	2.461	951		10,4	7,5	1,4	7,3	5.412	16,5
въ уѣздѣ . .	**6**	**144**	**48**	**96**	0,00	**24,0**	**8,0**	**3,0**	**6,2**	**60**	**10,0**	**827**	**8.551**	**6.102**	**2.448**	0,01	**10,3**	**7,4**	**1,4**	**6,9**	**13.546**	**16,4**
9. Саранскій. кр. надѣльн.	1.452	46.174	17.424	28.750		31,8	12,0	2,7	6,1	70.412	48,5	3.783	87.766	29.888	57.880		23,2	7,9	2,9	6,6	119.543	31,6
владѣльч.	200	6.020	1.920	4.100		30,1	9,6	3,1	6,8	11.800	59,0	2.080	56.780	15.180	41.596		27,3	7,3	3,7	6,8	85.072	40,9
въ уѣздѣ . .	**1.652**	**52.194**	**19.344**	**32.850**	0,20	**31,6**	**11,7**	**2,7**	**6,2**	**82.212**	**49,1**	**5.863**	**144.546**	**45.068**	**99.476**	0,60	**24,7**	**7,7**	**3,2**	**6,7**	**204.615**	**34,9**
10. Чембарскій. кр. надѣльн.	—	—	—	—		—	—	—	—	—	—	1.004	11.847	6.921	4.919		11,8	6,9	1,7	7,2	43.875	43,7
владѣльч. .	2	36	7	29		18,0	3,7	5,0	6,8	94	47,2	1.548	12.384	11.454	929		8,0	7,4	1,1	7,0	39.164	25,3
въ уѣздѣ . .	**2**	**36**	**7**	**29**	0,00	**18,0**	**3,7**	**5,0**	**6,8**	**94**	**47,2**	**2.552**	**24.231**	**18.375**	**5.848**	0,03	**9,5**	**7,2**	**1,3**	**7,1**	**83.039**	**32,5**
Въ губерніи .	**4.730**	**147.669**	**52.615**	**93.054**	**0,06**	**31,2**	**11,1**	**2,8**	**6,4**	**228.101**	**48,2**	**25.749**	**444.932**	**188.347**	**256.585**	**0,15**	**17,3**	**7,3**	**2,4**	**6,6**	**880.545**	**34,2**
кр. надѣльн.	2.948	83.851	33.030	50.821		28,1	11,2	2,5	6,0	124.528	42,2	16.146	291.707	118.447	173.261		18,1	7,3	2,5	6,5	542.361	33,6
владѣльч. .	1.782	63.818	19.585	42.233		35,8	11,0	3,3	6,9	103.573	58,1	9.603	153.225	69.900	83.324		16.0	7,3	2,2	6.7	338.184	35,2

УѢЗДЫ. DISTRICTS.	Просо. Millet.										
	Посѣвная площадь 1905 г. въ десят. L'aire cultivée en 1905, en dessiatines.	Собрано. Récolte.	Посѣяно. Ensemencement.	Остат. за посѣв. Produit net. Весь. Absolu.	Остат. за посѣв. Produit net. На 1 душу насел. Par habitant.	На 1 десят. Par dessiat. Собрано. Récolte.	На 1 десят. Par dessiat. Посѣяно. Ensemencement.	Урожай самъ. Rendement à.	Вѣсъ четверти въ пудахъ. Poids d'une tchetverte en pouds.	Собрано соломы. Récolte de la paille. Всего. En général.	Собрано соломы. Récolte de la paille. На одну десятину. Par dessiatine.
	Пудовъ. Pouds.									Пудовъ. Pouds.	
1	2	3	4	5	6	7	8	9	10	11	
ОРЕНБУРГСКАЯ.											
1. Оренбургскій. кр. надѣльн.	32.598	1.734.214	42.377	1.691.837		53,2	1,3	40,9	8,6	1.893.944	58,1
владѣльч. .	8.205	492.300	13.949	478.351		60,0	1,7	35,3	8,1	423.378	51,6
въ уѣздѣ . .	**40.803**	**2.226.514**	**56.326**	**2.170.188**	3,53	**54,6**	**1,4**	**39,5**	**8,5**	**2.317.322**	**56,8**
2. Верхне-уральскій. кр. надѣльн.	543	17.203	652	16.551		31,7	1,2	26,4	8,0	17.376	32,0
вл. дѣльч. .	31	1.469	56	1.413		47,4	1,8	26,2	8,7	1.711	55,2
въ уѣздѣ . .	**574**	**18.672**	**708**	**17.964**	0,07	**32,5**	**1,2**	**26,4**	**8,1**	**19.087**	**33,3**
3. Орскій. кр. надѣльн.	5.077	398 545	6.600	391.945		78,5	1,3	60,4	8,8	405.145	79,8
владѣльч. .	1.994	181.255	1.595	179.660		90,9	0,8	113,6	9,2	82.552	41,4
въ уѣздѣ . .	**7.071**	**579.800**	**8.195**	**571.605**	2.31	**82,0**	**1,2**	**70,8**	**8,9**	**487.697**	**69.0**
4. Троицкій. кр. надѣльн.	413	26.226	537	25.689		63,5	1,3	48,8	7,4	40.391	97,8
владѣльч. .	544	38.298	762	37.536		70,4	1,4	50,3	7,0	25.459	46,8
въ уѣздѣ . .	**957**	**64.524**	**1.299**	**63.225**	0,30	**67,4**	**1,4**	**49,7**	**7,2**	**65.850**	**68,8**
5. Челябинскій. кр. надѣльн.	3.253	136.951	3.578	133.373		42,1	1,1	38,3	9,4	131.747	40,5
владѣльч. .	831	32.409	997	31.412		39,0	1,2	32,5	9,8	16.121	19,4
въ уѣздѣ . .	**4.084**	**169.360**	**4.575**	**164.785**	0,36	**41,5**	**1,1**	**37,0**	**9,5**	**147.868**	**36,2**
Въ губерніи .	**53.489**	**3.058.870**	**71.103**	**2.987.767**	**1,67**	**57,2**	**1,3**	**43,0**	**8,6**	**3.037.824**	**56,8**
кр. надѣльн.	41.884	2.353.139	53.744	2.259.395		55,2	1,3	43,0	8,7	2.488.603	59,4
владѣльч. .	11.605	745.731	17.359	728.372		64,3	1,5	43,0	8,3	549.221	47,3
ПЕНЗЕНСКАЯ.											
1. Пензенскій. кр. надѣльн.	7.360	147.200	16.928	130.272		20,0	2,3	8,7	9,3	189.152	25,7
владѣльч. .	3.520	67.936	7.040	60.896		19,3	2,0	9,7	9,3	114.400	32,5
въ уѣздѣ . .	**10.880**	**215.136**	**23.968**	**191.168**	1,09	**19.9**	**2.2**	**9,0**	**9,3**	**303.552**	**28.0**
2. Городищенскій. кр. надѣльн.	8.443	219.518	13.509	206.009		26,0	1,6	16,2	8,9	359.672	42,6
владѣльч. .	1.227	44.663	1.963	42.700		36,4	1,6	22,8	8,7	71.657	58,4
въ уѣздѣ . .	**9.670**	**264.181**	**15.472**	**248.709**	1,30	**27,3**	**1,6**	**17,1**	**8,9**	**431.329**	**44,6**
3. Инсарскій. кр. надѣльн.	5.048	59.062	10.096	48.966		11,7	2,0	5,9	9,3	151.945	30,1
владѣльч. .	794	18.659	1.191	17.468		23,5	1,5	15,7	9,5	35.330	44,5
въ уѣздѣ . .	**5.842**	**77.721**	**11.287**	**66.434**	0,32	**13,3**	**1,9**	**7,0**	**9,4**	**187.275**	**32.1**
4. Керенскій. кр. надѣльн.	7.119	133.125	19.221	113.904		18,7	2,7	6,9	9,2	227.808	32,0
владѣльч. .	1.806	48.581	3.973	44.608		26,9	2,2	12,2	9,2	72.601	40,2
въ уѣздѣ . .	**8.925**	**181.706**	**23.194**	**158.512**	1,31	**20,4**	**2,6**	**7,8**	**9,2**	**300.409**	**33,7**
5. Краснослободскій. кр. надѣльн.	10.047	266.246	24.113	242.133		26,5	2,4	11,0	8,6	347.626	34,6
владѣльч. .	473	13.622	1.088	12.534		28,8	2,3	12,5	9,1	23.082	48,8
въ уѣздѣ . .	**10.520**	**279.868**	**25.201**	**254.667**	1,32	**26,6**	**2,4**	**11.0**	**8,6**	**370.708**	**35,2**
6. Мокшанскій. кр. надѣльн.	6.746	90.396	12.143	78.253		13,4	1,8	7,4	9,2	155.158	23,0
владѣльч. .	2.664	34 898	4.262	30.636		13,1	1,6	8,2	9,3	78.854	29,6
въ уѣздѣ . .	**9.410**	**125.294**	**16.405**	**108.889**	0,86	**13,3**	**1,7**	**7,7**	**9,2**	**234.012**	**24,9**
7. Наровчатскій. кр. надѣльн.	9.531	63.858	33.359	30.499		6.7	3,5	1,9	8,7	248.712	26,2
владѣльч. .	441	6.791	1.191	5.600		15,4	2,7	5,7	8,9	17.375	39,4
въ уѣздѣ . .	**9.972**	**70.649**	**34 550**	**36.099**	0,26	**7,1**	**3,5**	**2,0**	**8,7**	**266.087**	**26,7**
8. Нижне-ломовскій. кр. надѣльн.	17.619	200.857	45.809	155.048		11,4	2,6	4,4	8,5	331.237	18,8
владѣльч. .	1.558	27.121	3.116	24.305		17,6	2,0	8,8	8,7	36.613	23,5
въ уѣздѣ . .	**19.177**	**228.278**	**48.925**	**179.353**	1,02	**11.9**	**2,6**	**4,6**	**8,5**	**367.850**	**19.2**
9. Саранскій. кр. надѣльн.	5.373	71.461	10.746	60.715		13,3	2,0	6,7	9,7	156.354	29,1
владѣльч.	1.275	28.560	2.423	26.137		22,4	1,9	11,8	9,2	50.745	39,8
въ уѣздѣ . .	**6.648**	**100.021**	**13.169**	**86.852**	0,53	**15,1**	**2,0**	**7,6**	**9,6**	**207.099**	**31,2**
10. Чембарскій. кр. надѣльн.	16.225	261.223	40.562	220.661		16,1	2,5	6,4	9,2	561.385	34,6
владѣльч. .	6.001	141.624	13.802	127.822		23,6	2,3	10,3	9,4	244.241	40,7
въ уѣздѣ . .	**22.226**	**402.847**	**54.364**	**348.483**	1,93	**18,1**	**2,4**	**7,5**	**9,2**	**805.626**	**36.2**
Въ губерніи .	**113.270**	**1.945.701**	**266.535**	**1.679.166**	**1,00**	**17,2**	**2,4**	**7,2**	**9,0**	**3.473.947**	**30,7**
кр. надѣльн.	93.511	1.512.946	226.486	1.286.460		16,2	2,4	6,8	9,0	2.729.049	29,2
владѣльч. .	19.759	432.755	40.049	392.706		21,9	2,0	10,9	9,2	744.898	37,7

УѢЗДЫ. DISTRICTS.	Кукуруза. Maïs.												Горохъ. Pois.											
	Посѣвная площадь 1905 г. въ десят. L'aire cultivée en 1905, en dessiatines.	Собрано. Récolte.	Посѣяно. Ensemencement.	Остат. за посѣв. Produit net. Весь. Absolu.	Остат. за посѣв. Produit net. На 1 душу насел. Par habitant.	На 1 десят. Par dessiat. Собрано. Récolte.	На 1 десят. Par dessiat. Посѣяно Ensemencement.	Урожай самъ. Rendement à.	Вѣсъ четверти въ пудахъ. Poids d'une tchetverte en pouds	Собрано соломы. Récolte de la paille. Всего. En général.	Собрано соломы. Récolte de la paille. На 1 десятину. Par dessiatine.	Посѣвная площадь 1905 г. въ десят. L'aire cultivée en 1905, en dessiatines.	Собрано. Récolte.	Посѣяно. Ensemencement.	Остатокъ за посѣвомъ. Produit net. Весь. Absolu.	Остатокъ за посѣвомъ. Produit net. На 1 душу насел. Par habitant.	На 1 десятину. Par dessiatine. Собрано. Récolte.	На 1 десятину. Par dessiatine. Посѣяно. Ensemencement.	Урожай самъ. Rendement à.	Вѣсъ четверти въ пудахъ. Poids d'une tchetverte en pouds.
		Пудовъ. Pouds.								Пудовъ. Pouds.			Пудовъ. Pouds.											
1	2	3	4	5	6	7	8	9	10	11	12	1	2	3	4	5	6	7	8	9	1	2	3	4
ОРЕНБУРГСКАЯ.																								
1. Оренбургскій. кр. надѣльн.	—	—	—	—		—	—	—	—	—	—	3.142	122.224	16.65	105.571		38,9	5,3	7,3	9,3	1	36	3	33
владѣльч.	4	122	4	118		30,5	0,9	30,5	10,0	78	19,5	910	25.935	3.64	22.295		28,5	4,0	7,1	9,0	17	612	43	569
въ уѣздѣ	4	122	4	118	0,00	30,5	0,9	30,5	10 0	78	19·5	4.052	148.159	20.29	127.866	0,21	36,6	5,0	7,3	9,2	18	648	46	602
2. Верхне-уральскій кр. надѣльн.	—	—	—	—		—	—	—	—	—	—	1.526	80.115	10.22	69.891		52,5	6,7	7,8	10,0	—	—	—	—
владѣльч.	—	—	—	—		—	—	—	—	—	—	117	9.360	60	8.752		80,0	5,2	15,4	9,5	—	—	—	—
въ уѣздѣ	—	—	—	—	—	—	—	—	—	—	—	1.643	89.475	10.83	78.643	0,30	54,5	6,6	8,3	9.9	—	—	—	—
3. Орскій кр. надѣльч.	—	—	—	—		—	—	—	—	—	—	354	23.541	2.12	21.417		66,5	6,0	11,1	8,5	—	—	—	—
владѣльч.	25	763	23	740		30,5	0,9	33,2	10,0	488	19,5	331	17.543	1.92	15.623		53,0	5,8	9,1	8,5	5	180	24	156
въ уѣздѣ	25	763	23	740	0,00	30,5	0,9	33,2	10,0	488	19,5	685	41.084	4.04	37.040	0,15	60,0	5,9	10,2	8,5	5	180	24	156
4. Троицкій. кр. надѣльч.	—	—	—	—		—	—	—	—	—	—	1.513	93.352	9.68	83.669		61,7	6,4	9,7	8,6	—	—	—	—
владѣльч.	—	—	—	—		—	—	—	—	—	—	426	26.284	2.72	23.558		61,7	6,4	9,6	8,6	—	—	—	—
въ уѣздѣ	—	—	—	—		—	—	—	—	—	—	1.939	119.639	12.40	107.227	0,51	61,7	6,4	9,6	8,6	—	—	—	—
5. Челябинскій. кр. надѣльн.	—	—	—	—		—	—	—	—	—	—	3.866	222.682	26.28	196.393		57,6	6,8	8,5	9,7	11	396	41	355
владѣльч.	—	—	—	—		—	—	—	—	—	—	634	27.959	3.74	24.218		44,1	5,9	7,5	10,0	3	108	11	97
въ уѣздѣ	—	—	—	—	—	—	—	—	—	—	—	4.500	250.641	30.03	220.611	0,48	55,7	6,7	8,3	9,7	14	504	52	452
Въ губерніи	29	885	27	858	0,00	30,5	0,9	32,8	10,1	566	19,5	12.819	648.995	77.60	571.387	0.32	50,6	6,0	8,5	9,3	37	1.332	122	1.210
кр. надѣльн.	—	—	—	—		—	—	—	—	—	—	10.401	541.914	64.97	476.941		52,1	6,2	8,3	9,4	12	432	44	388
владѣльч.	29	885	27	858		30,5	0,9	32,8	10,0	566	19,5	2.418	107.081	12.63	94.446		44,3	5,2	8,5	9,1	25	900	78	822
ПЕНЗЕНСКАЯ.																								
1. Пензенскій. кр. надѣльн.	—	—	—	—		—	—	—	—	—	—	340	4.080	2.68	1.391		12,0	7,9	1,5	10,0	2.058	11.319	14.406	— 3.087
владѣльч.	—	—	—	—		—	—	—	—	—	—	688	894	5.77	— 4.885		1,3	8,4	0,2	10,0	1.844	5.532	12 539	— 7.007
въ уѣздѣ	—	—	—	—	—	—	—	—	—	—	—	1.028	4.974	8.46	— 3.491	—	4,8	8,2	0,6	10,0	3.902	16.851	26.945	— 10.094
2. Городищенскій. кр. надѣльн.	—	—	—	—		—	—	—	—	—	—	4.980	42.330	39.84	2.490		8,5	8,0	1,1	11,0	5.474	83.752	43.245	40.507
владѣльч.	—	—	—	—		—	—	—	—	—	—	183	1.501	1.42	74		8,2	7,8	1,1	10,0	1.989	23.868	15.116	8 752
въ уѣздѣ	—	—	—	—	—	—	—	—	—	—	—	5.163	43.831	41.26	2.564	0,01	8,4	8,0	1,1	11,0	7.463	107.620	58.361	49.259
3. Инсарскій. кр. надѣльн.	—	—	—	—		—	—	—	—	—	—	2.685	537	19.06	— 18.527		0,2	7,1	0,0	10,0	1.824	4·377	13.498	— 9.121
владѣльч.	—	—	—	—		—	—	—	—	—	—	1.265	127	8.72	— 8.602		0,1	6,9	0,0	10,0	178	534	1.335	— 801
въ уѣздѣ	—	—	—	—	—	—	—	—	—	—	—	3.950	664	27.79	— 27.129		0,2	7,0	0,0	9,9	2.002	4.911	14.833	— 9.922
4. Керенскій. кр. надѣльн.	—	—	—	—		—	—	—	—	—	—	3.387	6.774	24.04	— 17.274		2,0	7,1	0,3	9,9	3.146	7.865	24.539	— 16.674
владѣльч.	—	—	—	—		—	—	—	—	—	—	1.125	4.838	9.33	— 4.500		4,3	8,3	0,5	9,9	471	2.826	3.580	— 754
въ уѣздѣ	—	—	—	—	—	—	—	—	—	—	—	4.512	11.612	33.38	— 21.774		2,6	7,4	0,4	9,9	3.617	10.691	28.119	— 17.428
5. Краснослобод. кр. надѣльн.	—	—	—	—		—	—	—	—	—	—	2.035	22.182	13.43	8.751		10,9	6,6	1,7	9,5	2.428	34.963	16.268	18.695
владѣльч.	—	—	—	—		—	—	—	—	—	—	188	2.444	1.16	1.279		13,0	6,2	2,1	9,9	32	320	211	109
въ уѣздѣ	—	—	—	—	—	—	—	—	—	—	—	2.223	24.626	14.59	10.030	0,05	11,1	6,6	1,7	9,5	2.460	35.283	16.479	18.804
6. Мокшанскій. кр. надѣльн.	—	—	—	—		—	—	—	—	—	—	762	000	5.71	— 5.715		0,0	7,5	0,0	0,0	2.146	7.726	16.524	— 8.798
владѣльч.	—	—	—	—		—	—	—	—	—	—	956	96	7.07	6.978		0,1	7.4	0,0	10,0	923	923	6.461	- 5.538
въ уѣздѣ	—	—	—	—	—	—	—	—	—	—	—	1.718	96	12.78	— 12.693	—	0,1	7,4	0,0	10,0	3.069	8.649	22.985	— 14.336
7. Наровчатскій. кр. надѣльч.	—	—	—	—		—	—	—	—	—	—	2.001	000	13.40	— 13.407		0,0	6,7	0,0	0,0	2.739	4.656	16.434	— 11.778
владѣльч.	—	—	—	—		—	—	—	—	—	—	162	81	1.21	— 1.134		0,5	7,5	0,1	10,0	61	250	347	— 97
въ уѣздѣ	—	—	—	—	—	—	—	—	—	—	—	2.163	81	14.62	— 14.541	—	0,0	6,8	0,0	10,0	2.800	4.906	16.781	— 11.875
8. Нижне-ломовскій. кр. надѣльн.	—	—	—	—		—	—	—	—	—	—	1.651	826	11.72	— 10.896		0,5	7,1	0,0	10,0	5.391	18.329	36.120	— 17.791
владѣльч.	—	—	—	—		—	—	—	—	—	—	342	855	2.59	— 1.744		2,5	7,6	0,3	10,0	1.098	6.368	6.588	— 220
въ уѣздѣ	—	—	—	—	—	—	—	—	—	—	—	1.993	1.681	14.32	— 12.640	—	0,8	7,2	0,1	10,0	6.489	24 697	42.708	— 18.011
9. Саранскій. кр. надѣльн.	—	—	—	—		—	—	—	—	—	—	1.915	2.873	16.27	— 13.405		1,5	8,5	0,2	9,9	2.119	5·509	16.528	— 11.019
владѣльч.	—	—	—	—		—	—	—	—	—	—	1.514	151	12.56	— 12.415		0,1	8,3	0,0	10,0	802	2.647	6.416	— 3.769
въ уѣздѣ	—	—	—	—	—	—	—	—	—	—	—	3.429	3.024	28.84	— 25.820		0,9	8,4	0,1	9,6	2.921	8.156	22.944	— 14.788
10. Чембарскій. кр. надѣльн.	—	—	—	—		—	—	—	—	—	—	803	4·336	7.46	— 3.132		5·4	9,3	0,6	10,0	4.852	23.290	31·538	— 8.248
владѣльч.	—	—	—	—		—	—	—	—	—	—	1.673	7.863	10.70	— 2.844		4,7	6,4	0.7	9,9	3.154	14.824	20.186	— 5.362
въ уѣздѣ	—	—	—	—	—	—	—	—	—	—	—	2.476	12.199	18.17	— 5.976	—	4,9	7,3	0,7	9,9	8.006	38 114	51.724	— 13.610
Въ губерніи	—	—	—	—	—	—	—	—	—	—	—	28.655	102.788	214.25	— 111.470	—	3,6	7,5	0,5	10,2	42.729	259.878	301.879	— 42.001
кр. надѣльн.	—	—	—	—		—	—	—	—	—	—	20.559	83.938	153.65	— 69.721		4,1	7,5	0,5	10,3	32.177	201.786	229.100	— 27.314
владѣльч.	—	—	—	—		—	—	—	—	—	—	8.096	18.850	60.59	— 41.749		2,3	7,5	0,3	9,9	10.552	58.092	72.779	— 14.687

УѢЗДЫ. DISTRICTS.	Чечевица. Lentille.								
	Посѣвная площадь 1905 г. въ десят. L'aire cultivée en 1905, en dessiatines.	Собрано. Récolte.	Посѣяно. Ensemencement.	Остатокъ за посѣвомъ. Produit net. Весь. Absolu.	Остатокъ за посѣвомъ. Produit net. На 1 душу насел. Par habitant.	На 1 десятину. Par dessiatine. Собрано. Récolte.	На 1 десятину. Par dessiatine. Посѣяно. Ensemencement.	Урожай самъ. Rendement à.	Вѣсъ четверти въ пудахъ. Poids d'une tchetverte en pouds.
	Пудовъ. Pouds.								
1	1	2	3	4	5	6	7	8	9
ОРЕНБУРГСКАЯ.									
1. Оренбургскій. кр. надѣльн.									
владѣльч.									
въ уѣздѣ	1	36	3	33		36,0	3,4	12,0	10,0
2. Верхнеуральскій кр. надѣльн.	17	612	43	569		36,0	2.5	14,2	10,0
владѣльч.									
въ уѣздѣ	18	648	46	602	0,00	36,0	2,6	14,1	10,0
3. Орскій кр. надѣльч.									
владѣльч.									
въ уѣздѣ									
4. Троицкій. кр. надѣльч.									
владѣльч.									
въ уѣздѣ									
5. Челябинскій. кр. надѣльн.	11	396	41	355		36,0	3,7	9,7	10,0
владѣльч.	3	108	11	97		36,0	3,7	9,8	10,0
въ уѣздѣ	14	504	52	452	0,00	36,0	3.7	9,7	10,0
Въ губерніи	37	1.332	122	1.210	0,00	36,0	3,3	10,9	9,9
кр. надѣльн.	12	432	44	388		36,0	3,7	9,8	9.8
владѣльч.	25	900	78	822		36,0	3,1	11,5	10,0
ПЕНЗЕНСКАЯ.									
1. Пензенскій. кр. надѣльн.									
владѣльч.									
въ уѣздѣ									
2. Городищенскій. кр. надѣльн.									
владѣльч.									
въ уѣздѣ									
3. Инсарскій. кр. надѣльн.									
владѣльч.									
въ уѣздѣ									
4. Керенскій. кр. надѣльн.									
владѣльч.									
въ уѣздѣ									
5. Краснослобод. кр. надѣльн.									
владѣльч.									
въ уѣздѣ									
6. Мокшанскій. кр. надѣльн.									
владѣльч.									
въ уѣздѣ									
7. Наровчатскій. кр. надѣльч.									
владѣльч.									
въ уѣздѣ									
8. Нижнеломовскій. кр. надѣльн.									
владѣльч.									
въ уѣздѣ									
9. Саранскій. кр. надѣльн.									
владѣльч.									
въ уѣздѣ									
10. Чембарскій. кр. надѣльн.									
владѣльч.									
въ уѣздѣ									
Въ губерніи									
кр. надѣльн.									
владѣльч.									

УѢЗДЫ. DISTRICTS.	Бобы. Fèves.										Картофель. Pommes de terre.									
	Посѣвная площадь 1905 г. въ десят. L'aire cultivée en 1905, en dessiatines.	Собрано. Récolte	Посѣяно. Ensemencement	Остатокъ за посѣвомъ. Produit net. Весь. Absolu.	Остатокъ за посѣвомъ. Produit net. На 1 душу насел. Par habitant.	На 1 десятину. Par dessiatine. Собрано. Récolte.	На 1 десятину. Par dessiatine. Посѣяно. Ensemencement.	Урожай сѣм. Rendement à.	Вѣсъ четверти въ пудахъ. Poids d'une tchetverte en pounds.	Посѣвная площадь 1905 г. въ десят. L'aire cultivée en 1905, en dessiatines.	Собрано. Récolte.	Посѣяно. Ensemencement.	Остат. за посѣв. Produit net. Весь. Absolu.	Остат. за посѣв. Produit net. На 1 душу насел. Par habitant.	На 1 десятину. Par dessiatine. Собрано. Récolte.	На 1 десятину. Par dessiatine. Посѣяно. Ensemencement.	Урожай сѣм. Rendement à.	Вѣсъ четверти въ пудахъ. Poids d'une tchetverte en pounds.
	Пудовъ. Pounds.									Пудовъ. Pounds.										
1	2	3	4	5	6	7	8	9	10	1	2	3	4	5	6	7	8	9	
ОРЕНБУРГСКАЯ.																			
1. Оренбургскій. кр. надѣльн.	—	—	—	—		—	—	—		4.715	2.132.123	320.620	1.811.503		452,2	68,0	6,7	9,0	
владѣльч.	3	180	45	135		60,0	15,0	4,0	10,0	2.844	1.336.111	207.611	1.128.499		469,8	73,0	6,4	8,3	
въ уѣздѣ	3	180	45	135	0,00	60,0	15,0	4,0	10,0	7.559	3.468.234	528.231	2.940.002	4,79	458,8	69,9	6,6	8,7	
2. Верхне-уральскій кр. надѣльн.	2	120	19	101		60,0	9,4	6,4	10,0	9.492	3.522.481	464.151	3.058.322		371,1	48,9	7,6	8,0	
владѣльч.	2	120	19	101		60,0	9,4	6,4	10,0	195	89.369	11.899	77.474		458,3	61,0	7,5	9,5	
въ уѣздѣ	4	240	38	202	0,00	60,0	9,5	6,3	10,0	9.687	3.611.850	476.050	3.135.796	11,99	372,9	49,1	7,6	8,0	
3. Орскій. кр. надѣльн.	—	—	—	—		—	—	—	—	894	351.342	52.657	298.685		393,0	58,9	6,7	10,0	
владѣльч.	2	120	19	101		60,0	9,4	15,0	10,0	944	338.707	43.046	295.661		358,8	45,6	7,9	10,0	
въ уѣздѣ	2	120	19	101	0,00	60,0	9,4	15,0	10,0	1.838	690.049	95.703	594.346	2,41	375,4	52,1	7,2	10,0	
4. Троицкій. кр. надѣльн.	22	1.320	330	990		60,0	15,0	4,0	10,0	1.635	672.149	106.602	565.547		411,1	65,2	6,3	8,9	
владѣльч.	—	—	—	—		—	—	—	—	750	669.075	37.423	631.650		892,1	49,9	17,9	8,9	
въ уѣздѣ	22	1.320	330	990	0,00	60,0	15,0	4,0	10,0	2.385	1.341.224	144.027	1.197.197	5,68	562,4	60,4	9.3	8,9	
5. Челябинскій. кр. надѣльн.	7	420	105	315		60,0	15,0	4,0	10,0	3.934	1.835.998	263.578	1.572.420		466,7	67,0	7,0	9,1	
владѣльч.	3	180	45	135		60,0	15,0	4,0	10,0	1.241	471.952	87.739	384.213		380,3	70,7	5,4	9,3	
въ уѣздѣ	10	600	150	450	0,00	60,0	15,0	4,0	10,0	5.175	2.307.950	351.317	1.956.633	4,28	445,9	67,9	6,6	9,1	
Въ губерніи	41	2.460	582	1.878	0,00	60,0	14,2	4,3	10,0	26.644	11.419.307	1.595.333	9.823.974	5,48	428,6	59,8	7,2	8,7	
кр. надѣльн.	31	1.860	454	1.406		60,0	14,6	4,1	10,0	20.670	8.514.093	1.207.616	7.306.477		411,9	58,4	7,1	8,6	
владѣльч.	10	600	128	472		60,0	12,8	5,1	10,0	5.974	2.905.214	387.717	2.517.497		486,3	64,9	7,5	8,8	
ПЕНЗЕНСКАЯ.																			
1. Пензенскій. кр. надѣльн.	—	—	—	—		—	—	—	—	3.617	1.368.311	307.807	1.060.504		378,3	85,1	4,4	9,2	
владѣльч.	—	—	—	—		—	—	—	—	2.744	1.110.497	228.026	882.471		404,7	83,1	4,9	9,4	
въ уѣздѣ	—	—	—	—	—	—	—	—	—	6.361	2.478.808	535.833	1.942.975	11,05	389,7	84,2	4,6	9,3	
2. Городищенскій. кр. надѣльн.	—	—	—	—		—	—	—	—	5.497	2.526.421	498.578	2.027.843		459,6	90,7	5,1	9,1	
владѣльч.	—	—	—	—		—	—	—	—	2.733	1.120.257	215.907	904.350		409,9	79,0	5,2	9,2	
въ уѣздѣ	—	—	—	—	—	—	—	—	—	8.230	3.646.678	714.485	2.932.193	15,30	443,1	86,8	5,1	9,1	
3. Инсарскій. кр. надѣльн.	—	—	—	—		—	—	—	—	4.201	1.816.933	424.721	1.392.212		432,5	101,1	4,3	9,4	
владѣльч.	—	—	—	—		—	—	—	—	1.055	436.454	95.478	340.976		413,7	90,5	4,6	9,4	
въ уѣздѣ	—	—	—	—	—	—	—	—	—	5.256	2.253.387	520.199	1.733.188	8,41	428,7	99,0	4,3	9,4	
4. Керенскій. кр. надѣльн.	—	—	—	—		—	—	—	—	2.387	700.823	222.468	478.355		293,6	93,2	3,2	10,1	
владѣльч.	—	—	—	—		—	—	—	—	2.726	892.492	255.971	636.521		327,4	93,9	3,5	10,0	
въ уѣздѣ	—	—	—	—	—	—	—	—	—	5.113	1.593.315	478.439	1.114.876	13,14	311,6	93,6	3,3	10,0	
5. Краснослобод. кр. надѣльн.	—	—	—	—		—	—	—	—	7.847	2.273.276	513.979	1.759.297		289,7	65,5	4,4	9,5	
владѣльч.	—	—	—	—		—	—	—	—	1.076	265.557	63.054	202.503		246,8	58,6	4,2	9,6	
въ уѣздѣ	—	—	—	—	—	—	—	—	—	8.923	2.538.833	577.033	1.961.800	10,18	284,5	64,7	4,4	9,5	
6. Мокшанскій. кр. надѣльн.	—	—	—	—		—	—	—	—	2.294	917.600	191.090	726.510		400,0	83,3	4,8	9,5	
владѣльч.	—	—	—	—		—	—	—	—	1.536	464.180	117.658	346.522		302,2	76,6	3,9	9,6	
въ уѣздѣ	—	—	—	—	—	—	—	—	—	3.830	1.381.780	308.748	1.073.032	8,49	360,8	80,6	4,5	9,5	
7. Наровчатскій. кр. надѣльн.	—	—	—	—		—	—	—	—	3.714	829.708	308.262	521.446		223,4	83,0	2,7	9,5	
владѣльч.	—	—	—	—		—	—	—	—	1.020	297.738	89.862	207.876		291,9	88,1	3,3	9,8	
въ уѣздѣ	—	—	—	—	—	—	—	—	—	4.734	1.127.446	398.124	729.322	5,22	238,2	84,1	2,8	9,6	
8. Нижнеломовскій. кр. надѣльн.	—	—	—	—		—	—	—	—	4.597	1.410.360	414.190	996.170		306,8	90,1	3,4	9,7	
владѣльч.	3	—	27	—27		0,0	9,0	0,0	—	2.309	960.544	223.742	736.802		416,0	96,9	4,3	9,6	
въ уѣздѣ	3	—	27	—27	—	0,0	9,0	0,0	—	6.906	2.370.904	637.932	1.732.972	9,81	343,3	92,4	3,6	9,7	
9. Саранскій. кр. надѣльн.	—	—	—	—		—	—	—	—	2.840	1.155.028	291.100	863.928		406,7	102,5	4,0	9,7	
владѣльч.	1	—	10	—10		0,0	10,0	0,0	—	1.153	455.896	102.617	353.279		395,4	89,0	4,4	9,5	
въ уѣздѣ	1	—	10	—10	—	0,0	10,0	0,0	—	3.993	1.610.924	393.717	1.217.207	7,38	403,4	98,6	4,1	9,6	
10. Чембарскій. кр. надѣльн.	—	—	—	—		—	—	—	—	2.530	982.146	312.961	669.185		388,2	123,7	3,1	9,6	
владѣльч.	56	118	560	—442		2,1	10,0	0,2	10,0	1.063	396.393	100.666	295.727		372,9	94,7	3,9	9,5	
въ уѣздѣ	56	118	560	—442	—	2,1	10,0	0,2	10,0	3.593	1.378.539	413.627	964.912	5,34	383,7	115,1	3,3	9,6	
Въ губерніи	60	118	597	—479	—	2,0	10,0	0,2	10,0	56.939	20.380.614	4.978.137	15.402.477	9,19	357,9	87,4	4,1	9,5	
кр. надѣльн.	—	—	—	—		—	—	—	—	39.524	13.980.606	3.485.156	10.495.450		353,7	88,2	4,0	9,5	
владѣльч.	60	118	597	—479		2,0	10,0	0,2	10,0	17.415	6.400.008	1.492.981	4.907.027		367,5	85,7	4,3	9,5	

УѢЗДЫ. DISTRICTS.	Овесъ. Avoine.								Собрано соломы. Récolte de la paille.	
	Посѣвная площадь 1905 г. въ десят. L'aire cultivée en 1905, en dessiatines.	Собрано. Récolte.	Посѣяно. Ensemencement.	Остатокъ за посѣвомъ. Produit net.	На 1 десятину. Par dessiatine. Собрано. Récolte.	На 1 десятину. Par dessiatine. Посѣяно. Ensemencement.	Урожай сѣм. Rendement à.	Вѣсъ четверти въ пудахъ. Poids d'une tchetverte en pounds.	Всего. En général.	На одну десятину. Par dessiatine.
	Пудовъ. Pounds.								Пудовъ. Pounds.	
1	1	2	3	4	5	6	7	8	9	10
ОРЕНБУРГСКАЯ.										
1. Оренбургскій. кр. надѣльн.	64.059	2.946.714	467.831	2.478.883	46,0	7,3	6,3	6,4	4.298.359	67,1
владѣльч.	35.041	1.867.685	245.287	1.622.398	53,3	7,0	7,6	6,2	2.204.079	62,9
въ уѣздѣ	99.100	4.814.399	713.118	4.101.281	48,6	7,2	6,8	6,3	6.502.438	65,6
2. Верхнеуральскій кр. надѣльн.	40.672	3.168.349	418.922	2.749.427	77,9	10,3	7,6	7,3	4.067.200	100.0
владѣльч.	7.742	694.457	83.614	610.843	89,7	10,8	8,3	6,6	870.975	112,5
въ уѣздѣ	48.414	3.862.806	502.536	3.360.270	79,8	10,4	7,7	7,2	4.938.175	102,0
3. Орскій. кр. надѣльн.	16.486	1.173.803	148.374	1.025.429	71,2	9,0	7,9	6,1	1.475.497	89,5
владѣльч.	12.887	1.006.475	115.983	890.492	78,1	9,0	8,8	5,8	750.023	58,2
въ уѣздѣ	29.373	2.180.278	264.357	1.915.921	74,2	9,0	8,2	6,0	2.225.520	75,8
4. Троицкій. кр. надѣльн.	66.031	5.434.351	680.119	4.754.232	82,3	10,3	8,0	6,5	6.616.306	100,2
владѣльч.	20.912	2.080.744	179.843	1.900.901	99,5	8,6	11.6	5,2	1.662.504	79,5
въ уѣздѣ	86.943	7.515.095	859.962	6.655.133	86,4	9,9	8,7	6,1	8.278.810	95,2
5. Челябинскій. кр. надѣльн.	173.606	11.614.241	1.545.093	10.069.148	66,9	8,9	7,5	6,5	12.968.368	74,7
владѣльч.	34.710	2.686.554	277.680	2.408.874	77,4	8,0	9,7	6,3	2.530.359	72,9
въ уѣздѣ	208.316	14.300.795	1.822.773	12.478.022	68.6	8,8	7,8	6,5	15.498.727	74,4
Въ губерніи	472.146	32.673.373	4.162.746	28.510.627	69,2	8,8	7,8	6,4	37.443.670	79,3
кр. надѣльн.	360.854	24.337.458	3.260.339	21.077.119	67,4	9,0	7,4	6,6	29.425.730	81,5
владѣльч.	111.292	8.335.915	902.407	7.433.508	75,0	8,1	9,2	5,9	8.017.940	72,0
ПЕНЗЕНСКАЯ.										
1. Пензенскій. кр. надѣльн.	14.384	263.227	159.662	103.565	18,3	11,1	1,6	5,4	333.709	23,2
владѣльч.	25.776	605.736	293.846	311.890	23,5	11,4	2,1	5,6	930.514	36,1
въ уѣздѣ	40.160	868.963	453.508	415.455	21,6	11,3	1,9	5,5	1.264.223	31,5
2. Городищенскій. кр. надѣльн.	20.958	446.405	199.101	247.304	21,3	9,5	2,2	5,7	676.943	32,3
владѣльч.	13.643	380.640	126.880	253.760	27,9	9,3	3,0	5,7	660.321	48,4
въ уѣздѣ	34.601	827.045	325.981	501.064	23,9	9,4	2,5	5,7	1.337.264	38,6
3. Инсарскій. кр. надѣльн.	38.616	768.458	417.052	351.406	19,9	10,8	1,8	5,5	1.050.355	27,2
владѣльч.	22.233	609.184	240.116	369.068	27.4	10,8	2,5	5,9	969.359	43.6
въ уѣздѣ	60.849	1.377.642	657.168	720.474	22,6	10,8	2,1	5,7	2.019.714	33,2
4. Керенскій. кр. надѣльн.	13.448	260.891	154.652	106.239	19,4	11,5	1,7	5,5	408.819	30,4
владѣльч.	13.497	350.922	137.669	213.253	26,0	10,2	2,5	5,7	411.659	30,5
въ уѣздѣ	26.945	611.813	292.321	319.492	22,7	10,8	2,1	5,6	820.478	30,5
5. Краснослобод. кр. надѣльн.	38.498	870.055	411.929	458.126	22,6	10,7	2,1	5,3	935.501	24,3
владѣльч.	3.118	91.669	33.363	58.306	29,4	10,7	2,8	5,4	128.462	41,2
въ уѣздѣ	41.616	961.724	445.292	516.432	23,1	10,7	2,2	5,3	1.063.963	25,6
6. Мокшанскій. кр. надѣльн.	15.788	320.496	175.247	145.249	20,3	11,1	1,8	5,5	469.439	23,4
владѣльч.	26.020	645.296	278.414	366.882	24,8	10,7	2,3	5,9	953.556	37,8
въ уѣздѣ	41.808	965.792	453.661	512.131	23,1	10,8	2,1	5,8	1.422.995	34,0
7. Наровчатскій. кр. надѣльн.	22.624	359.722	264.701	95.021	15,9	11,7	1,4	5,5	515.827	22,8
владѣльч.	3.133	66.733	30.703	36.030	21,3	9,8	2,2	5,4	114.668	36,6
въ уѣздѣ	25.757	426.455	295.404	131.051	16,6	11,5	1,4	5,5	630.495	24,6
8. Нижнеломовскій. кр. надѣльн.	2.367	49.234	27.694	21.540	20,8	11,7	1,8	5,5	64.382	27,2
владѣльч.	13.504	406.470	147.194	259.276	30,1	10,9	2,8	5,8	505.400	37,5
въ уѣздѣ	15.871	455.704	174.888	280.816	28,7	11,0	2,6	5,7	569.782	35,9
9. Саранскій. кр. надѣльн.	18.992	412.126	212.710	199.416	21,7	11,2	1,9	5,7	590.651	31,1
владѣльч.	18.754	603.879	195.042	408.837	32,2	10,4	3,1	6,1	913.320	48,7
въ уѣздѣ	37.746	1.016.005	407.752	608.253	26,9	10,8	2,5	5,9	1.503.971	39,9
10. Чембарскій. кр. надѣльн.	24.788	545.336	292.498	252.838	22,0	11,8	1,9	5,7	798.174	32,2
владѣльч.	22.998	618.646	259.877	358.769	26,9	11,3	2,4	5,8	869.324	37,8
въ уѣздѣ	47.786	1.163.982	552.375	611.607	24,4	11,6	2,1	5,7	1.667.498	34,9
Въ губерніи	373.139	8.675.125	4.058.350	4.616.775	23,2	10,9	2,1	5,7	12.300.383	33,2
кр. надѣльн.	210.463	4.295.950	2.315.246	1.980.704	20,4	11,0	1,9	5,5	5.843.800	27,8
владѣльч.	162.676	4.379.175	1.743.104	2.636.071	26,9	10,7	2,5	5,8	6.456.583	39,7

УѢЗДЫ. DISTRICTS.	Яровая рожь. Seigle de printemps.											Яровая пшеница. Froment de printemps.										
	Посѣвная площадь 1905 г. въ десят. L'aire cultivée en 1905, en dessiatines.	Собрано. Récolte.	Посѣяно. Ensemencement.	Остат. за посѣв. Produit net. Весь. Absolu.	Остат. за посѣв. Produit net. На 1 душу насел. Par habitant.	На 1 десят. Par dessiat. Собрано. Récolte.	На 1 десят. Par dessiat. Посѣяно. Ensemencement.	Урожай самъ. Rendement à.	Вѣсъ четверти въ пудахъ. Poids d'une tchetverte en pouds.	Собрано соломы. Récolte de la paille. Всего. En général.	Собрано соломы. Récolte de la paille. На одну десятину. Par dessiatine.	Посѣвная площадь 1905 г. въ десят. L'aire cultivée en 1905, en dessiatines.	Собрано. Récolte.	Посѣяно. Ensemencement.	Остат. за посѣв. Produit net. Весь. Absolu.	Остат. за посѣв. Produit net. На 1 душу насел. Par habitant.	На 1 десят. Par dessiat. Собрано. Récolte.	На 1 десят. Par dessiat. Посѣяно. Ensemencement.	Урожай самъ. Rendement à.	Вѣсъ четверти въ пудахъ. Poids d'une tchetverte en pouds.	Собрано соломы. Récolte de la paille. Всего. En général.	Собрано соломы. Récolte de la paille. На одну десятину. Par dessiatine.
	Пудовъ. Pouds.									Пудовъ. Pouds.		Пудовъ. Pouds.			Pouds.						Пудовъ. Pouds.	
1	2	3	4	5	6	7	8	9	10	11	12	1	2	3	4	5	6	7	8	9	10	11
АСТРАХАНСКАЯ.																						
1. Астраханскій. кр. надѣльн.	—	—	—	—		—	—	—	—	—	—	—	—	—	—		—	—	—	—	—	—
1. Астраханскій. владѣльч.	—	—	—	—		—	—	—	—	—	—	—	—	—	—		—	—	—	—	—	—
въ уѣздѣ	—	—	—	—	—	—	—	—	—	—	—	—	—	—	—	—	—	—	—	—	—	—
2. Енотаевскій. кр. надѣльн.	—	—	—	—		—	—	—	—	—	—	22.267	229.350	48.990			10,3	2,2	4,7	8,6	222.670	10,0
2. Енотаевскій. владѣльч.	—	—	—	—		—	—	—	—	—	—	2.037	27.500	4.074	180.360		13,5	2,0	6,8	8,6	41.962	20,6
въ уѣздѣ	—	—	—	—	—	—	—	—	—	—	—	24.304	256.850	53.064	23.426		10,6	2,2	4,8	8,6	264.632	10,9
3. Красноярскій. кр. надѣльн.	—	—	—	—		—	—	—	—	—	—	—	—	—	203.786	2,35	—	—	—	—	—	—
3. Красноярскій. владѣльч.	—	—	—	—		—	—	—	—	—	—	—	—	—	—		—	—	—	—	—	—
въ уѣздѣ	—	—	—	—	—	—	—	—	—	—	—	—	—	—	—		—	—	—	—	—	—
4. Царевскій. кр. надѣльн.	8.533	161.274	34.985	126.289		18,9	4,1	4,6	7,9	197.112	23,1	158.168	3.859.299	727.573	—		—	—	—	—	—	—
4. Царевскій. владѣльч.	770	8.316	3.080	5.236		10,8	4,0	2,7	8,5	9.086	11,8	63.703	1.719.981	280.293	3.131.726		24,4	4,6	5,3	8,7	3.780.209	23,9
въ уѣздѣ	9.303	169.590	38.065	131.525	0,56	18,2	4,1	4,4	7,9	206.198	22,2	221.871	5.579.280	1.007.866	1.439.688		27,0	4,4	6,1	9,2	1.598.945	25,1
5. Черноярскій. кр. надѣльн.	1.661	16.942	6.478	10.464		10,2	3,9	2,6	7,7	26.576	16,0	39.450	575.970	145.965	4.571.414	19,43	25,1	4,5	5,6	8,8	5.379.154	24,2
5. Черноярскій. владѣльч.	129	5.096	645	4.451		39,5	5,0	7,9	9,8	10.320	80,0	993	29.790	5.462	430.005		14,6	3,7	3,9	9,0	579.915	14,7
въ уѣздѣ	1.790	22.038	7.123	14.915	0,12	12,3	4,0	3,1	8,1	36.896	20,6	40.443	605.760	151.427	24.328		30,0	5,5	5,5	10,3	71.993	72,5
Въ губерніи	11.093	191.628	45.188	146.440	0,13	17,3	4,1	4,0	7,9	243.094	21,9	286.618	6 441.890	1.212.357	454.333	3,76	15,0	3,7	4,1	9,1	651.908	16,1
кр. надѣльн.	10.194	178.216	41.463	136.753		17,5	4,1	4,3	7,9	223.688	21,9	219.885	4.664.619	922.528	5.229.533	4,57	22,5	4,2	5,4	8,9	6.295.694	22,0
владѣльч.	899	13.412	3.725	9.687		14,9	4,1	3,6	9,0	19.406	21,6	66.733	1.777.271	289.829	3.742.091		21,2	4,2	5,0	8,7	4.582.794	20,8
															1.487.442		26,6	4,3	6,2	9,2	1.712.900	25,7
ТОБОЛЬСКАЯ.																						
1. Тобольскій. кр. надѣльн.	968	60.113	12.971	47.142		62,1	13,4	4,6	8,1	102.511	105,9	2.608	161.435	34.686	126.749		61,9	13,3	4,7	9,8	257.410	98,7
1. Тобольскій. владѣльч.	—	—	—	—		—	—	—	—	—	—	1	42	15	27		42,0	15,0	2,8	9,0	45	45,0
въ уѣздѣ	968	60.113	12.971	47.142	0,33	62,1	13,4	4,6	8,1	102.511	105,9	2.609	161.477	34.701	126.776	0,90	61,9	13,3	4,7	9,8	257.455	98,7
2. Березовскій. кр. надѣльн.	—	—	—	—		—	—	—	—	—	—	—	—	—	—		—	—	—	—	—	—
2. Березовскій. владѣльч.	—	—	—	—		—	—	—	—	—	—	—	—	—	—		—	—	—	—	—	—
въ уѣздѣ	—	—	—	—	—	—	—	—	—	—	—	—	—	—	—	—	—	—	—	—	—	—
3. Ишимскій. кр. надѣльн.	24.077	1.220.704	223.916	996.788		50,7	9,3	5,5	8,5	1.663.721	69,1	124.007	6.882.389	1.190.467	5.691.922		55,5	9,6	5,8	9,4	8.221.664	66,3
3. Ишимскій. владѣльч.	99	5.980	832	5.148		60,4	8,4	7,2	7,8	6.009	60,7	2.020	147.258	17.776	129.482		72,9	8,8	8,3	8,8	168.266	83,3
въ уѣздѣ	24.176	1.226.684	224.748	1.001.936	3,26	50,7	9,3	5,5	8,5	1.669.730	69,1	126.027	7.029.647	1.208.243	5.821.404	18,96	55,8	9,6	5,8	9,4	8.389.930	66,6
4. Курганскій. кр. надѣльн.	9.138	472.435	80.414	392.021		51,7	8,8	5,9	8,3	710.023	77,7	148.149	7.985.231	1.318.526	6.666.705		53,9	8,9	9,1	8,9	11.140.805	75,2
4. Курганскій. владѣльч.	65	4.245	572	3.673		65,3	8,8	7,4	8,2	6.500	100,0	2.798	206.213	23.781	182.430		73,7	8,5	8,7	9,5	284.277	101,6
въ уѣздѣ	9.203	476.680	80.986	395.694	1,34	51,8	8,8	5,9	8,3	716.523	77,9	150.947	8.191.444	1.342.309	6.849.135	23,17	54,3	8,9	6,1	8,9	11.425.082	75,7
5. Сургутскій. кр. надѣльн.	—	—	—	—		—	—	—	—	—	—	—	—	—	—		—	—	—	—	—	—
5. Сургутскій. владѣльч.	—	—	—	—		—	—	—	—	—	—	—	—	—	—		—	—	—	—	—	—
въ уѣздѣ	—	—	—	—	—	—	—	—	—	—	—	—	—	—	—	—	—	—	—	—	—	—
6. Тарскій кр. надѣльн.	7.775	405.078	76.973	328.105		52,1	9,9	5,3	8,6	513.928	66,1	28.570	1.465.641	314.270	1.151.371		51,9	11,0	4,7	9,1	1.834 194	64,2
6. Тарскій владѣльч.	2	110	21	89		55,0	10,5	5,2	8,0	152	76,0	52	3.385	562	2.823		65,1	10,8	6,0	8,7	5.273	101,4
въ уѣздѣ	7.777	405.188	76.994	328.194	1,77	52,1	9,9	5,3	8,6	514.080	66,1	28.622	1.469.026	314.832	1.154.194	6,22	51,3	11,0	4,7	9,1	1.839.467	64,3
7. Туринскій. кр. надѣльн.	143	9.152	1.873	7.279		64,0	13,1	4,9	7,9	12.713	88,9	6.815	588.816	97.455	491.361		86,4	14,3	6,0	9,3	692.404	101,6
7. Туринскій. владѣльч.	9	518	86	432		57,5	9,6	6,0	8,0	827	91,9	183	14.329	2.617	11.712		78,3	14,3	5,5	9,0	22.472	122,8
въ уѣздѣ	152	9.670	1.959	7.711	0,10	63,6	12,9	4,9	7,9	13.540	89,1	6.998	603.145	100.072	503.073	64,75	86,2	14,3	6,0	9,3	714.876	102,2
8. Тюкалинскій. кр. надѣльн.	16.511	676.951	137.041	539.910		41,0	8,3	4,9	8,5	995.613	60,3	86.249	4.924.818	784.866	4.139.952		57,1	9,1	6,3	9,8	5.752.808	66,7
8. Тюкалинскій. владѣльч.	73	4.380	599	3.781		60,0	8,2	7,3	9,5	6.227	85,3	1.340	96.078	12.194	83.884		71,7	9,1	7,9	9,8	127.568	95,2
въ уѣздѣ	16.584	681.331	137.640	543.691	2,22	41,1	8,3	5,0	8,5	1.001.840	60,4	87.589	5.020.896	797.060	4.223.836	17,25	57,3	9,1	6,3	9,8	5.880.376	67,1
9. Тюменскій. кр. надѣльн.	1.018	58.026	12.521	45.505		57,0	12,3	4,6	8,3	71.769	70,5	10.889	708.874	143.737	565.139		65,1	13,2	4,9	8,8	862.409	79,2
9. Тюменскій. владѣльч.	6	240	60	180		40,0	10,0	4,0	8,0	720	120,0	173	11.418	2.575	8.840		66,0	14,9	4,4	9,1	25.604	148,0
въ уѣздѣ	1.024	58.266	12.581	45.685	0,35	56,9	12,3	4,6	8,3	72.489	70,8	11.062	720.292	146.313	573.979	4,39	65,1	13,2	4,9	8,8	888.013	80,3
10. Ялуторовскій. кр. надѣльн.	8.590	411.461	86.759	324.702		47,9	10,1	4,7	8,0	681.187	79,3	59.122	2.973.837	638.511	2.335.319		50,3	10,8	4,7	8,6	4.877.565	82,5
10. Ялуторовскій. владѣльч.	40	2.688	412	2.276		67,2	10,3	6,5	8,0	2.228	55,7	627	49.784	7.649	42.135		79,4	12,2	6,5	8,9	61.634	98,3
въ уѣздѣ	8.630	414.149	87.171	326.978	1,57	48,0	10,1	4,8	8,0	683.415	79,2	59.749	3.023.621	646.167	2.377.454	11,41	50,6	10,8	4,7	8,6	4.939.199	82,6
Въ губерніи	68.514	3.332.081	635.050	2.697.031	1,66	48,6	9,3	5,2	8,4	4.774.128	69,7	473.603	26.219.548	4.589.697	21.629.851	13,30	55,4	9,7	5,7	9,2	34.334.398	72,5
кр. надѣльн.	68.220	3.313.920	632.468	2.681.452		48,6	9,3	5,2	8,4	4.751.465	69,6	466.409	25.691.041	4.522.521	21.168.518		55,1	9,7	5,7	9,2	33.639.259	72,1
владѣльч.	294	18.161	2.582	15.579		61,8	8,8	7,0	8,2	22.663	77,1	7.194	528.507	67.176	461.333		73,5	9,3	7,9	9,3	695.139	96,6

УѢЗДЫ. DISTRICTS.	Ячмень. Orge.										
	Посѣвная площадь 1905 г. въ десят. L'aire cultivée en 1905, en dessiatines.	Собрано. Récolte.	Посѣяно. Ensemencement.	Остат. за посѣв. Produit net. Весь. Absolu.	Остат. за посѣв. Produit net. На 1 душу насел. Par habitant.	На 1 десят. Par dessiat. Собрано. Récolte.	На 1 десят. Par dessiat. Посѣяно. Ensemencement.	Урожай самъ. Rendement à.	Вѣсъ четверти въ пудахъ. Poids d'une tchetverte en pouds.	Собрано соломы. Récolte de la paille. Всего. En général.	Собрано соломы. Récolte de la paille. На одну десятину. Par dessiatine.
	Пудовъ. Pouds.									Пудовъ. Pouds	
1	1	2	3	4	5	6	7	8	9	10	11
АСТРАХАНСКАЯ.											
1. Астраханскій. кр. надѣльн.	—	—	—	—		—	—	—	—	—	—
1. Астраханскій. владѣльч.	—	—	—	—		—	—	—	—	—	—
въ уѣздѣ	—	—	—	—	—	—	—	—	—	—	—
2. Енотаевскій. кр. надѣльн.	—	—	—	—		—	—	—	—	—	—
2. Енотаевскій. владѣльч.	—	—	—	—		—	—	—	—	—	—
въ уѣздѣ	—	—	—	—	—	—	—	—	—	—	—
3. Красноярскій. кр. надѣльн.	—	—	—	—		—	—	—	—	—	—
3. Красноярскій. владѣльч.	—	—	—	—		—	—	—	—	—	—
въ уѣздѣ	—	—	—	—	—	—	—	—	—	—	—
4. Царевскій. кр. надѣльн.	1.390	39.615	6.811	32.804		28,5	4,9	5,8	7,3	35.306	25,4
4. Царевскій. владѣльч.	358	10.131	1.683	8.448		28,3	4,7	6,0	9,0	9.022	25,2
въ уѣздѣ	1.748	49.746	8.494	41.252	0,18	28,5	4,9	5,8	7,6	44.328	25,3
5. Черноярскій. кр. надѣльн.	5.959	115.009	22.644	92.365		19,3	3,8	5,1	7,2	125.735	21,1
5. Черноярскій. владѣльч.	105	6.300	315	5.985		60,0	3,0	20,0	10,0	9.450	90,0
въ уѣздѣ	6.064	121.309	22.959	98.350	0,80	20,0	3,8	5,3	7,3	135.185	22,3
Въ губерніи	7.812	171.055	31.453	139.602	0,12	21,9	4,0	5,5	7,3	179.513	23,0
кр. надѣльн.	7.349	154.624	29.455	125.169		21,0	4,0	5,3	7,2	161.041	21,9
владѣльч.	463	16.431	1.998	14.433		35,5	4,3	8,3	9,4	18.472	39,9
ТОБОЛЬСКАЯ.											
1. Тобольскій. кр. надѣльн.	7.191	525.662	105.708	419.954		73,1	14,7	5,0	7,7	562.336	78,2
1. Тобольскій. владѣльч.	38	4.560	669	3.891		120,0	17,6	6,8	8,0	3.420	90,0
въ уѣздѣ	7.229	530.222	106.377	423.845	3,00	73,3	14,7	5,0	7,7	565.756	78,3
2. Березовскій. кр. надѣльн.	—	—	—	—		—	—	—	—	—	—
2. Березовскій. владѣльч.	—	—	—	—		—	—	—	—	—	—
въ уѣздѣ	—	—	—	—	—	—	—	—	—	—	—
3. Ишимскій. кр. надѣльн.	5.884	379.518	58.840	320.678		64,5	10,0	6,5	8,0	371.280	63,1
3. Ишимскій. владѣльч.	43	2.344	348	1.996		54,5	8,1	6,7	8,4	2.030	47,2
въ уѣздѣ	5.927	381.862	59.188	322.674	1,05	64,4	10,0	6,5	8,0	373.310	63,0
4. Курганскій. кр. надѣльн.	3.200	184.320	27.200	157.120		57,6	8,5	6,8	7,8	272.320	85,1
4. Курганскій. владѣльч.	85	6.656	740	5.916		78,3	8,7	9,0	7,9	13.090	154,0
въ уѣздѣ	3.285	191.976	27.940	163.036	0,55	58,1	8,5	6,8	7,8	285.410	86,9
5. Сургутскій. кр. надѣльн.	—	—	—	—		—	—	—	—	—	—
5. Сургутскій. владѣльч.	—	—	—	—		—	—	—	—	—	—
въ уѣздѣ	—	—	—	—	—	—	—	—	—	—	—
6. Тарскій кр. надѣльн.	5.032	354.253	67.429	286.824		70,4	13,4	5,3	7,8	373.878	74,3
6. Тарскій владѣльч.	3	180	35	145		60,0	11,5	5,1	7,8	287	95,6
въ уѣздѣ	5.035	354.433	67.464	286.969	1,55	70,4	13,4	5,2	7,8	374.165	74,3
7. Туринскій. кр. надѣльн.	2.765	256.039	45.070	210.969		92,6	16,3	5,7	6,9	239.726	86,7
7. Туринскій. владѣльч.	31	1.860	496	1.364		60,0	16,0	3,8	7,5	2.790	90,0
въ уѣздѣ	2.796	257.899	45.566	212.333	2,73	92,2	16,3	5,7	6,9	242.516	86,7
8. Тюкалинскій. кр. надѣльн.	7.616	498.848	70.829	428.019		65,5	9,3	7,0	7,7	498.086	65,4
8. Тюкалинскій. владѣльч.	460	34.500	5.474	29.026		75,0	11,9	6,3	7,0	82.800	180,0
въ уѣздѣ	8.076	533 348	76.303	457.045	1,87	66,0	9,4	7,0	7,7	580.886	71,9
9. Тюменскій. кр. надѣльн.	365	25.149	4.453	20.696		68,9	12,2	5,6	7,7	28.470	78,0
9. Тюменскій. владѣльч.	29	2.088	522	1.566		72,0	18,0	4,0	8,3	4.524	156,0
въ уѣздѣ	394	27.237	4.975	22.262	0,17	69,1	12,6	5,5	7,7	32.994	83,7
10. Ялуторовскій. кр. надѣльн.	1 452	96.703	11.180	85.523		66,6	7,7	8,6	7,9	104.544	72,0
10. Ялуторовскій. владѣльч.	3	210	43	167		70,0	14,2	4,9	8,0	402	134,0
въ уѣздѣ	1.455	96 913	11.223	85.690	0,41	66,6	7,7	8,6	7,9	104.946	72,1
Въ губерніи	34.197	2.372.890	399.036	1.973.854	1,21	69,4	11,7	5,9	7,7	2.559.983	74,9
кр. надѣльн.	33.505	2.320.492	390.709	1.929.783		69,3	11,7	5,9	7,7	2.450.640	73,1
владѣльч.	692	52.398	8.327	44.071		75,7	12,0	6,3	7,3	109.343	158,0

УѢЗДЫ. DISTRICTS.	Полба. Épeautre.										Гречиха. Sarrasin.									
	Посѣвная площадь 1905 г. въ десят. L'aire cultivée en 1905, en dessiatines.	Собрано. Récolte.	Посѣяно. Ensemencement.	Остат. за посѣв. Produit net. Весь. Absolu.	Остат. за посѣв. Produit net. На 1 душу насел. Par habitant.	На 1 десят. Par dessiat. Собрано. Récolte.	На 1 десят. Par dessiat. Посѣяно. Ensemencement.	Урожай сам. Rendement à.	Всѣ четверти въ пудахъ. Poids d'une tchetverte en pouds.	Собрано соломы. Récolte de la paille. Всего. En général.	Собрано соломы. Récolte de la paille. На одну десятину. Par dessiatine.	Посѣвная площадь 1905 г. въ десят. L'aire cultivée en 1905, en dessiatines.	Собрано. Récolte.	Посѣяно. Ensemencement.	Остат. за посѣв. Produit net. Весь. Absolu.	Остат. за посѣв. Produit net. На 1 душу насел. Par habitant.	На 1 десят. Par dessiat. Собрано. Récolte.	На 1 десят. Par dessiat. Посѣяно. Ensemencement.	Урожай сам. Rendement à.	Всѣ четверти въ пудахъ. Poids d'une tchetverte en pouds.	Собрано соломы. Récolte de la paille. Всего. En général.	Собрано соломы. Récolte de la paille. На одну десятину. Par dessiatine.
	Пудовъ. Pouds.									Пудовъ. Pouds.		Пудовъ.			Пудовъ. Pouds.					Пудовъ. Pouds.	
1	2	3	4	5	6	7	8	9	10	11	12	1	2	3	4	5	6	7	8	9	10	11
АСТРАХАНСКАЯ.																						
1. Астраханскій. кр. надѣльн.	—	—	—	—		—	—	—	—	—	—	—	—	—	—		—	—	—	—	—	—
владѣльч. .	—	—	—	—		—	—	—	—	—	—	—	—	—	—		—	—	—	—	—	—
въ уѣздѣ . .	—	—	—	—		—	—	—	—	—	—	—	—	—	—		—	—	—	—	—	—
2. Енотаевскій. кр. надѣльн.	—	—	—	—		—	—	—	—	—	—	—	—	—	—		—	—	—	—	—	—
владѣльч. .	—	—	—	—		—	—	—	—	—	—	—	—	—	—		—	—	—	—	—	—
въ уѣздѣ . .	—	—	—	—		—	—	—	—	—	—	—	—	—	—		—	—	—	—	—	—
3. Красноярскій. кр. надѣльн.	—	—	—	—		—	—	—	—	—	—	—	—	—	—		—	—	—	—	—	—
владѣльч. .	—	—	—	—		—	—	—	—	—	—	—	—	—	—		—	—	—	—	—	—
въ уѣздѣ . .	—	—	—	—		—	—	—	—	—	—	—	—	—	—		—	—	—	—	—	—
4. Царевскій. кр. надѣльн.	—	—	—	—		—	—	—	—	—	—	—	—	—	—		—	—	—	—	—	—
владѣльч. .	—	—	—	—		—	—	—	—	—	—	—	—	—	—		—	—	—	—	—	—
въ уѣздѣ . .	—	—	—	—		—	—	—	—	—	—	—	—	—	—		—	—	—	—	—	—
5. Черноярскій. кр. надѣльн.	—	—	—	—		—	—	—	—	—	—	—	—	—	—		—	—	—	—	—	—
владѣльч. .	—	—	—	—		—	—	—	—	—	—	—	—	—	—		—	—	—	—	—	—
въ уѣздѣ . .	—	—	—	—		—	—	—	—	—	—	—	—	—	—		—	—	—	—	—	—
Въ губерніи .	—	—	—	—		—	—	—	—	—	—	—	—	—	—		—	—	—	—	—	—
кр. надѣльн.	—	—	—	—		—	—	—	—	—	—	—	—	—	—		—	—	—	—	—	—
владѣльч. .	—	—	—	—		—	—	—	—	—	—	—	—	—	—		—	—	—	—	—	—
ТОБОЛЬСКАЯ.																						
1. Тобольскій. кр. надѣльн.	163	17.034	2.445	14.589		104,5	15,0	7,0	6,8	28.101	172,4	—	—	—	—		—	—	—	—	—	—
владѣльч. .	—	—	—	—		—	—	—	—	—	—	—	—	—	—		—	—	—	—	—	—
въ уѣздѣ . .	**163**	**17.034**	**2.445**	**14.589**	0,10	**104,5**	**15,0**	**7,0**	**6,8**	**28.101**	**172,4**	—	—	—	—		—	—	—	—	—	—
2. Березовскій. кр. надѣльн.	—	—	—	—		—	—	—	—	—	—	—	—	—	—		—	—	—	—	—	—
владѣльч. .	—	—	—	—		—	—	—	—	—	—	—	—	—	—		—	—	—	—	—	—
въ уѣздѣ .	—	—	—	—		—	—	—	—	—	—	—	—	—	—		—	—	—	—	—	—
3. Ишимскій. кр. надѣльн.	137	7.302	1.233	6.069		53,3	9,0	5,9	7,7	7.343	53,6	180	9.450	1.620	7.830		52,5	9,0	5,8	6,0	4.950	27,5
владѣльч. .	2	120	13	107		60,0	6,5	9,2	7,0	252	126,0	—	—	—	—		—	—	—	—	—	—
въ уѣздѣ. .	**139**	**7.422**	**1.246**	**6.176**	0,02	**53,4**	**9,0**	**6,0**	**7,7**	**7.595**	**54,6**	**180**	**9.450**	**1.620**	**7.830**	0,03	**52,5**	**9,0**	**5,8**	**6,0**	**4.950**	**27,5**
4. Курганскій. кр. надѣльн.	36	2.862	457	2.405		79,5	12,7	6,3	7,0	3.240	90,0	1.494	40.338	7.769	32.569		27,0	5,2	5,2	6,4	61.254	41,0
владѣльч. .	1	60	7	53		60,0	6,5	8,6	7,0	126	126,0	8	368	44	324		46,0	5,5	8,4	6,3	480	60,0
въ уѣздѣ . .	**37**	**2.922**	**464**	**2.458**	0,01	**79,0**	**12,5**	**6,3**	**7,0**	**3.366**	**91,0**	**1.502**	**40.706**	**7.813**	**32.893**	0,11	**27,1**	**5,2**	**5,2**	**6,4**	**61.734**	**41,1**
5. Сургутскій. кр. надѣльн.	—	—	—	—		—	—	—	—	—	—	—	—	—	—		—	—	—	—	—	—
владѣльч. .	—	—	—	—		—	—	—	—	—	—	—	—	—	—		—	—	—	—	—	—
въ уѣздѣ . .	—	—	—	—		—	—	—	—	—	—	—	—	—	—		—	—	—	—	—	—
6. Тарскій кр. надѣльн.	13	1.034	165	869		79,5	12,7	6,3	7,0	1.170	90,0	357	10.353	1.607	8.746		29,0	4,5	6,4	7,0	22.777	63,8
владѣльч. .	1	90	18	72		90,0	18,0	5,0	7,0	120	120,0	1	80	4	76		80,0	4,0	20,0	7,0	40	40,0
въ уѣздѣ . .	**14**	**1.124**	**183**	**941**	0,01	**80,3**	**13,1**	**6,1**	**7,0**	**1.290**	**92,1**	**358**	**10.433**	**1.611**	**8.822**	0,05	**29,1**	**4,5**	**6,5**	**7,0**	**22.817**	**63,7**
7. Туринскій. кр. надѣльн.	13	1.034	165	869		79,5	12,7	6,3	7,0	1.170	90,0	2	56	12	44		28,1	5,8	4,7	7,0	101	50,5
владѣльч. .	—	—	—	—		—	—	—	—	—	—	—	—	—	—		—	—	—	—	—	—
въ уѣздѣ . .	**13**	**1.034**	**165**	**869**	0,01	**79,5**	**12,7**	**6,3**	**7,0**	**1.170**	**90,0**	**2**	**56**	**12**	**44**	0,00	**28,1**	**5,8**	**4,7**	**7,0**	**101**	**50,5**
8. Тюкалинскій. кр. надѣльн.	33	2.624	419	2.205		79,5	12,7	6,3	7,0	2.970	90,0	730	24.382	2.482	21.900		33,4	3,4	9,8	6,0	66.211	90,7
владѣльч. .	—	—	—	—		—	—	—	—	—	—	10	500	61	439		50,0	6,1	8,2	5,0	1.050	105,0
въ уѣздѣ . .	**33**	**2.624**	**419**	**2.205**	0,01	**79,5**	**12,7**	**6,3**	**7,0**	**2 970**	**90,0**	**740**	**24.882**	**2 543**	**22.339**	0,09	**33,6**	**3,4**	**9,8**	**6,0**	**67.261**	**90,9**
9. Тюменскій. кр. надѣльн.	786	63.430	11.869	51.561		80,7	15,1	5,3	7,2	59.422	75,6	778	15.249	3.968	11.281		19,6	5,1	3,8	6,0	79.512	102,2
владѣльч. .	—	—	—	—		—	—	—	—	—	—	9	360	45	315		40,0	5,0	8,0	6,0	1.080	120,0
въ уѣздѣ . .	**786**	**63.430**	**11.869**	**51.561**	0,39	**80,7**	**15,1**	**5,3**	**7,2**	**59.422**	**75,6**	**787**	**15.609**	**4.013**	**11.596**	0,09	**19,8**	**5,1**	**3,9**	**6,0**	**80.592**	**102,4**
10. Ялуторовскій. кр. надѣльн.	419	33.227	4.986	28.241		79,3	11,9	6,7	6,5	24.512	58,5	3.343	44.462	12.703	31.759		13,3	3,8	3,5	6,8	237.687	71,1
владѣльч. .	4	360	72	288		90,0	18,0	5,0	7,0	480	120,0	7	0	28	— 28		0,0	4,0	0,0	7,0	560	80,0
въ уѣздѣ . .	**423**	**33.587**	**5.058**	**28.529**	0,14	**79,4**	**12,0**	**6,6**	**6,5**	**24.992**	**59,1**	**3.350**	**44.462**	**12.731**	**31.731**	0,15	**13,3**	**3,8**	**3,5**	**6,8**	**238.247**	**71,1**
Въ губерніи .	**1.608**	**129.177**	**21.849**	**107.328**	0,07	**80,3**	**13,6**	**5,9**	**7,0**	**128.906**	**80,2**	**6.919**	**145.598**	**30.343**	**115.255**	0,07	**21,0**	**4,4**	**4,8**	**6,4**	**475.702**	**68,8**
кр. надѣльн.	1.600	128.547	21.739	106.808		80,3	13,6	5,9	7,0	127.928	80,0	6.884	144.290	30.161	114.129		21,0	4,4	4,8	6,4	472.492	68,6
владѣльч. .	8	630	110	520		78,8	13,8	5,7	7,0	978	122,2	35	1.308	182	1.126		37,4	5,2	7,2	5,7	3.210	91,7

Просо. Millet.										
Посѣвная площадь 1905 г. въ десят. L'aire cultivée en 1905, en dessiatines.	Собрано. Récolte.	Посѣяно. Ensemencement.	Остат. за посѣв. Produit net. Весь. Absolu.	Остат. за посѣв. Produit net. На 1 душу насел. Par habitant.	На 1 десят. Par dessiat. Собрано. Récolte	На 1 десят. Par dessiat. Посѣяно. Ensemencement.	Урожай сам. Rendement à.	Всѣ четверти въ пудахъ. Poids d'une tchetverte en pouds.	Собрано соломы. Récolte de la paille. Всего. En général.	Собрано соломы. Récolte de la paille. На одну десятину. Par dessiatine.
Пудовъ. Pouds.									Пудовъ. Pouds.	
1	2	3	4	5	6	7	8	9	10	11
85	527	34	493		6,2	0,4	15,5	7,9	0,0	0,0
—	—	—	—		—	—	—	—	—	—
85	**527**	**34**	**493**	0,00	**6,2**	**0,4**	**15,5**	**7,9**	**0,0**	**0,0**
5.161	59.352	4.129	55.223		11,5	0,8	14,4	7,6	53.674	10,4
467	9.107	234	8.873		19,5	0,5	39,0	10,0	18.727	40,1
5.628	**68.459**	**4.363**	**64.096**	0,74	**12,2**	**0,8**	**15,3**	**7,9**	**72.301**	**12,8**
—	—	—	—		—	—	—	—	—	—
—	—	—	—		—	—	—	—	—	—
—	—	—	—		—	—	—	—	—	—
9.923	228.229	11.908	216.321		23,0	1,2	19,2	7,7	166.706	16,8
1.908	27.666	2.480	25.186		14,5	1,3	11,2	10,0	67.162	35,2
11.831	**255.895**	**14.388**	**241.507**	1,02	**21.6**	**1,3**	**16,6**	**8,6**	**233.868**	**19,8**
5.657	77.201	5.091	72.110		13,7	0,9	15,2	8,5	62.793	11,1
189	7.660	189	7.471		40,0	1,0	40,0	10,0	8.505	45,0
5.846	**84.861**	**5.280**	**79.581**	0,65	**14,5**	**0,9**	**16,1**	**8,6**	**71.498**	**12.2**
23.390	**409.742**	**24.065**	**385.677**	**0,34**	**17,5**	**1,0**	**17,5**	**8,0**	**377.567**	**16,1**
20.826	365.309	21.162	344.147		17,5	1,0	17,5	7,8	283.173	13,6
2 564	44.433	2.903	41.530		17,3	1,1	15,7	10,0	94.394	36,8
782	43.166	1.251	41.915		55,2	1,6	34,5	9,2	48.406	61,9
21	861	17	844		41,0	0,8	50,6	10,0	687	32,7
803	**44.027**	**1.268**	**42.759**	0,14	**54,8**	**1,6**	**34,7**	**9,2**	**49.093**	**61,1**
920	20.332	1.748	18.584		22,1	1,9	11,6	8,8	28.704	31,2
6	450	7	443		75,0	1,1	64,3	10,0	240	40,0
926	**20.782**	**1.755**	**19.027**	0,06	**22,4**	**1,9**	**11,8**	**8,8**	**28.944**	**31,3**
—	—	—	—		—	—	—	—	—	—
—	—	—	—		—	—	—	—	—	—
—	—	—	—		—	—	—	—	—	—
460	16.560	782	15.778		36,0	1,7	21,2	10,0	82.800	180,0
—	—	—	—		—	—	—	—	—	—
460	**16.560**	**782**	**15.778**	0,08	**36,0**	**1,7**	**21,2**	**10,0**	**82.800**	**180,0**
—	—	—	—		—	—	—	—	—	—
—	—	—	—		—	—	—	—	—	—
—	—	—	—		—	—	—	—	—	—
1.494	71.264	2.540	68.724		47,7	1,7	28,1	8,7	96.662	64,7
6	342	6	342		58,0	1,0	58,0	10,0	217	36,2
1.500	**71.612**	**2.546**	**69.066**	0,28	**47,7**	**1,7**	**28,1**	**8,7**	**96.879**	**64,6**
—	—	—	—		—	—	—	—	—	—
72	4.176	72	4.104		58,0	1,0	58,0	10,0	2.592	36,0
72	**4.176**	**72**	**4.104**	0,03	**58,0**	**1,0**	**58,0**	**10,0**	**2.592**	**36,0**
173	11.401	260	11.141		65,9	1,5	43,9	8,0	17.490	101,1
—	—	—	—		—	—	—	—	—	—
173	**11.401**	**260**	**11.141**	0,05	**65,9**	**1,5**	**43,9**	**8,0**	**17.490**	**101,1**
3.934	168.558	6.683	161.875	0,10	**42,8**	**1,7**	**25,2**	**8,9**	**277.798**	**70,6**
3.829	162.723	6.581	156.142		42,5	1,7	24,7	8,9	274.062	71,6
105	5.835	102	5.733		55,6	1,0	57,2	10,0	3.736	35,6

УѢЗДЫ. DISTRICTS.	Кукуруза. Maïs.												Горохъ. Pois.						Чечевица. Lentille.									
	Посѣвная площадь 1905 г. въ десят. L'aire cultivée en 1905, en dessiatines.	Собрано. Récolte.	Посѣяно. Ensemencement.	Остат. за посѣв. Produit net. Весь. Absolu.	Остат. за посѣв. Produit net. На 1 душу насел. Par habitant.	На 1 десят. Par dessiat. Собрано. Récolte.	На 1 десят. Par dessiat. Посѣяно Ensemencement.	Урожай самъ. Rendement à.	Вѣсъ четверти въ пудахъ. Poids d'une tchetverte en pouds	Собрано соломы. Récolte de la paille. Всего. En général.	Собрано соломы. Récolte de la paille. На 1 десятину. Par dessiatine.	Посѣвная площадь 1905 г. въ десят. L'aire cultivée en 1905, en dessiatines.	Собрано. Récolte.	Посѣяно. Ensemencement.	Остатокъ за посѣвомъ. Produit net. Весь. Absolu.	Остатокъ за посѣвомъ. Produit net. На 1 душу насел. Par habitant.	На 1 десятину. Par dessiatine. Собрано. Récolte.	На 1 десятину. Par dessiatine. Посѣяно. Ensemencement.	Урожай самъ. Rendement à.	Вѣсъ четверти въ пудахъ. Poids d'une tchetverte en pouds.	Посѣвная площадь 1905 г. въ десят. L'aire cultivée en 1905, en dessiatines.	Собрано. Récolte.	Посѣяно. Ensemencement.	Остатокъ за посѣвомъ. Produit net. Весь. Absolu.	Остатокъ за посѣвомъ. Produit net. На 1 душу насел. Par habitant.	На 1 десятину. Par dessiatine. Собрано. Récolte.	На 1 десятину. Par dessiatine. Посѣяно. Ensemencement.	Урожай самъ. Rendement à.	Вѣсъ четверти въ пудахъ. Poids d'une tchetverte en pouds.
		Пудовъ. Pouds.								Пудовъ. Pouds.			Пудовъ. Pouds.									Пудовъ. Pouds.						
1	2	3	4	5	6	7	8	9	10	11	12	1	2	3	4	5	6	7	8	9	1	2	3	4	5	6	7	8	9
АСТРАХАНСКАЯ.																													
1. Астраханскій. кр. надѣльн.	—	—	—	—				—																					
владѣльч. .	—	—	—	—				—																					
въ уѣздѣ . .	—	—	—	—				—																					
2. Енотаевскій. кр. надѣльн.	—	—	—	—				—				51	816	15	663		16,0	3,0	5,3	10,0	75	1.732	218	1.514		23,1	2,9	8,0	9,3
владѣльч. .	—	—	—	—				—				—	—	—	—		—	—	—	—	—	—	—	—		—	—	—	—
въ уѣздѣ . .	—	—	—	—	—			—				**51**	**816**	**15**	**663**	0,01	**16,0**	**3,0**	**5,3**	**10,0**	**75**	**1.732**	**218**	**1.514**	0,02	**23,1**	**2,9**	**8,0**	**9,3**
3. Красноярскій. кр. надѣльн.	—	—	—	—				—				—	—	—	—		—	—	—	—	—	—	—	—		—	—	—	—
владѣльч. .	—	—	—	—				—				—	—	—	—		—	—	—	—	—	—	—	—		—	—	—	—
въ уѣздѣ . .	—	—	—	—	—			—				—	—	—	—		—	—	—	—	—	—	—	—	—	—	—	—	—
4. Царевскій. кр. надѣльн.	—	—	—	—				—				628	18.526	3.077	15.449		29,5	4,9	6,0	9,9	70	1.890	217	1.673		27,0	3,1	8,7	10,5
владѣльч. .	—	—	—	—				—				—	—	—	—		—	—	—	—	—	—	—	—		—	—	—	—
въ уѣздѣ . .	—	—	—	—				—				**628**	**18.526**	**3.077**	**15.449**	0,07	**29,5**	**4,9**	**6,0**	**9,9**	**70**	**1.890**	**217**	**1.673**	0,01	**27,0**	**3,1**	**8,7**	**10,5**
5. Черноярскій. кр. надѣльн.	—	—	—	—				—				408	14.802	1.067	13.741		35,3	2,6	13,6	9,8	112	2.677	370	2.307		23,9	3,3	7,2	9,2
владѣльч. .	—	—	—	—				—				—	—	—	—		—	—	—	—	—	—	—	—		—	—	—	—
въ уѣздѣ . .	—	—	—	—	—			—				**408**	**14.802**	**1.067**	**13.741**	0,11	**35,3**	**2,6**	**13,6**	**9,8**	**112**	**2.677**	**370**	**2.307**	0,02	**23,9**	**3,3**	**7,2**	**9,2**
Въ губерніи .	—	—	—	—				—				**1.087**	**34.144**	**4.297**	**29.853**	**0,03**	**31,4**	**3,9**	**8,0**	**9,9**	**257**	**6.299**	**805**	**5.494**	**0,00**	**24,5**	**3,1**	**7,9**	**9,6**
кр. надѣльн.	—	—	—	—				—		—	—	1.087	34.144	4.297	29.853		31,4	3,9	8,0	9,9	257	6.299	805	5.494		24,5	3,1	7,9	9,6
владѣльч. .	—	—	—	—				—				—	—	—	—		—	—	—	—	—	—	—	—		—	—	—	—
ТОБОЛЬСКАЯ.																													
1. Тобольскій. кр. надѣльн.	—	—	—	—				—				82	00	1.230	—1.230		0,0	15,0	0,0	10,0	5	242	35	207		48,3	7,0	6,9	10,0
владѣльч. .	—	—	—	—				—				1	53	8	45		51,3	8,0	6,6	10,0	—	—	—	—		—	—	—	—
въ уѣздѣ . .	—	—	—	—	—			—				**83**	**53**	**1.238**	**—1.185**	--	**51,8**	**14,9**	**6,6**	**10,0**	**5**	**242**	**35**	**207**	**0,00**	**48,3**	**7,0**	**6,9**	**10,0**
2. Березовскій. кр. надѣльн.	—	—	—	—				—				—	—	—	—		—	—	—	—	—	—	—	—		—	—	—	—
владѣльч. .	—	—	—	—				—				—	—	—	—		—	—	—	—	—	—	—	—		—	—	—	—
въ уѣздѣ . .	—	—	—	—	—			—				—	—	—	—	—	—	—	—	—	—	—	—	—	—	—	—	—	—
3. Ишимскій. кр. надѣльн.	—	—	—	—				—				2.120	135.468	18.020	117.448		63,9	8,5	7,5	10,3	2	92	14	78		45,8	7,2	6,6	10,0
владѣльч. .	—	—	—	—				—				8	458	59	406		57,3	6,5	8,8	9,9	—	—	—	—		—	—	—	—
въ уѣздѣ . .	—	—	—	—	—			—				**2.128**	**135.926**	**18.079**	**117.854**	0,38	**63,9**	**8,5**	**7,5**	**10,3**	**2**	**92**	**14**	**78**	0,00	**45,8**	**7,2**	**6,6**	**10,0**
4. Курганскій. кр. надѣльн.	—	—	—	—				—				1.899	96.849	11.964	84.885		51,0	6,3	8,1	10,2	—	—	—	—		—	—	—	—
владѣльч. .	—	—	—	—				—				11	719	92	622		65,4	8,8	7,4	10,0	3	115	23	92		38,4	7,7	5,0	10,0
въ уѣздѣ . .	—	—	—	—	—			—				**1.910**	**97.568**	**12.056**	**85.507**	0,29	**51,1**	**6,3**	**8,1**	**10,2**	**3**	**115**	**23**	**92**	0,00	**38,4**	**7,7**	**5,0**	**10,0**
5. Сургутскій. кр. надѣльн.	—	—	—	—				—				—	—	—	—		—	—	—	—	—	—	—	—		—	—	—	—
владѣльч. .	—	—	—	—				—				—	—	—	—		—	—	—	—	—	—	—	—		—	—	—	—
въ уѣздѣ . .	—	—	—	—	—			—				—	—	—	—	—	—	—	—	—	—	—	—	—	—	—	—	—	—
6. Тарскій. кр. надѣльн.	5	150	10	140		30,0	2,0	15,0	10,0	200	40,0	209	11.265	1.566	9.697		53,9	7,5	7,2	10,2	674	32.554	4.718	27.836		48,3	7,0	6,9	10,0
владѣльч. .	—	—	—	—				—				1	80	6	74		80,0	5,0	13,3	10,0	—	—	—	—		—	—	—	—
въ уѣздѣ . .	5	150	10	140	0,00	30,0	2,0	15,0	10,0	200	40,0	**210**	**11.345**	**1.572**	**9.771**	0,05	**54,0**	**7,5**	**7,2**	**10,2**	**674**	**32.554**	**4.718**	**27.836**	0,15	**48,3**	**7,0**	**6,9**	**10,0**
7. Туринскій. кр. надѣльн.	—	—	—	—				—				495	24.206	2.822	21.384		48,9	5,7	8,6	9,6	—	—	—	—		—	—	—	—
владѣльч. .	—	—	—	—				—				46	2.093	366	1.725		45,5	8,0	5,7	10,0	—	—	—	—		—	—	—	—
въ уѣздѣ . .	—	—	—	—	—			—				**541**	**26.299**	**3.190**	**23.109**	0,30	**84,6**	**5,9**	**8,2**	**9,6**	—	—	—	—	—	—	—	—	—
8. Тюкалинскій. кр. надѣльн.	—	—	—	—				—				1.204	67.665	7.461	60.209		56,2	6,2	9,1	11,3	14	641	98	543		45,8	7,0	6,5	10,0
владѣльч. .	—	—	—	—				—				19	760	171	589		40,0	9,0	4,4	11,3	—	—	—	—		—	—	—	—
въ уѣздѣ . .	—	—	—	—	—			—				**1.223**	**68.425**	**7.632**	**60.789**	0,25	**55,9**	**6,2**	**9,0**	**11,3**	**14**	**641**	**98**	**543**	0,00	**45,8**	**7,0**	**6,5**	**10,0**
9. Тюменскій. кр. надѣльн.	—	—	—	—				—				561	19.018	3.927	15.091		33,9	7,0	4,8	10,2	7	373	47	326		53,3	6,7	7,9	10,0
владѣльч. .	—	—	—	—				—				12	600	106	494		50,0	8,8	5,7	9,0	—	—	—	—		—	—	—	—
въ уѣздѣ . .	—	—	—	—	—			—				**573**	**19.618**	**4.033**	**15.585**	0,12	**34,2**	**7,0**	**4,9**	**10,2**	**7**	**373**	**47**	**326**	0,00	**53,3**	**6,7**	**7,9**	**10,0**
10. Ялуторовскій. кр. надѣльн.	—	—	—	—				—				2.619	70.975	17.547	53.428		27,1	6,7	4,0	9,4	—	—	—	—		—	—	—	—
владѣльч. .	—	—	—	—				—				9	189	72	117		21,0	8,0	2,6	10,0	—	—	—	—		—	—	—	—
въ уѣздѣ . .	—	—	—	—	—			—				**2.628**	**71.164**	**17.619**	**53.545**	0,26	**27,1**	**6,7**	**4,0**	**9,4**	—	—	—	—	—	—	—	—	—
Въ губерніи .	5	150	10	140	0,00	30,0	2,0	15,0	10,0	200	40,0	**9.296**	**430.398**	**65.423**	**364.975**	0,22	**46,3**	**7,0**	**6,6**	**10,2**	**705**	**34.017**	**4.935**	**29.082**	0,02	**48,3**	**7,0**	**6,9**	**10,0**
кр. надѣльн.	5	150	10	140		30,0	2,0	15,0	10,0	200	40,0	9.189	425.446	64.543	360.903		46,3	7,0	6,6	10,2	702	33.902	4.912	28.990		48,3	7,0	6,9	10,0
владѣльч. .	—	—	—	—		—	—	—	—	—	—	107	4.952	880	4.072		46,3	8,2	5,6	10,0	3	115	23	92		38,3	7,7	5,0	10,0

УѢЗДЫ. DISTRICTS.	Бобы. Fèves.									Картофель Pommes de terre.									
	Посѣвная площадь 1905 г. въ десят. L'aire cultivée en 1905, en dessiatines.	Собрано. Récolte	Посѣяно. Ensemencement.	Остатокъ за посѣвомъ. Produit net. Весь. Absolu.	Остатокъ за посѣвомъ. Produit net. На 1 душу насел. Par habitant.	На 1 десятину. Par dessiatine. Собрано. Récolte.	На 1 десятину. Par dessiatine. Посѣяно. Ensemencement.	Урожай сам. Rendement à.	Вѣсъ четверти въ пудахъ. Poids d'une tchetverte en pouds.	Посѣвная площадь 1905 г. въ десят. L'aire cultivée en 1905, en dessiatines.	Собрано. Récolte.	Посѣяно. Ensemencement.	Остат. за посѣв. Produit net. Весь. Absolu.	Остат. за посѣв. Produit net. На 1 душу насел. Par habitant.	На 1 десятину. Par dessiatine. Собрано. Récolte	На 1 десятину. Par dessiatine. Посѣяно. Ensemencement.	Урожай сам. Rendement à.	Вѣсъ четверти въ пудахъ. Poids d'une tchetverte en pouds.
	Пудовъ. Pouds.									Пудовъ. Pouds.									
1	2	3	4	5	6	7	8	9	10	1	2	3	4	5	6	7	8	9	10
АСТРАХАНСКАЯ.																			
1. Астраханскій. кр. надѣльн.	—	—	—	—		—	—	—	—	725	265.568	47.850	217.718		366,3	66,0	5,6	8,0	
1. Астраханскій. владѣльч.	—	—	—	—		—	—	—	—	109	12.535	3.065	9.472		115,0	28,1	4,1	8,3	
въ уѣздѣ	—	—	—	—		—	—	—	—	834	278.103	50.913	227.190	0,88	333,4	61,0	5,5	8,0	
2. Енотаевскій. кр. надѣльн.	—	—	—	—	—	—	—	—	—	100	14.830	2.940	11.890		148,3	29,4	5,0	8,0	
2. Енотаевскій. владѣльч.	—	—	—	—		—	—	—	—	—	—	—	—		—	—	—	—	
въ уѣздѣ	—	—	—	—	—	—	—	—	—	100	14.830	2.940	11.890	0,14	148,3	29,4	5,0	8,0	
3. Красноярскій. кр. надѣльн.	—	—	—	—		—	—	—	—	73	12.607	3.365	9.242		172,7	46,1	3,7	8,2	
3. Красноярскій. владѣльч.	—	—	—	—		—	—	—	—	—	—	—	—		—	—	—	—	
въ уѣздѣ	—	—	—	—	—	—	—	—	—	73	12.607	3.365	9.242	0,13	172,7	46,1	3,7	8,2	
4. Царевскій. кр. надѣльн.	—	—	—	—		—	—	—	—	1.717	530.210	115.382	414.828		308,8	67,2	4,6	8,1	
4. Царевскій. владѣльч.	—	—	—	—		—	—	—	—	142	28.400	12.354	16.046		200,0	87,0	2,3	9,2	
въ уѣздѣ	—	—	—	—	—	—	—	—	—	1.859	558.610	127.736	430.874	1,83	300,5	68,7	4,4	8,1	
5. Черноярскій. кр. надѣльн.	—	—	—	—		—	—	—	—	940	305.030	72.192	232.838		324,5	76,8	4,2	8,6	
5. Черноярскій. владѣльч.	—	—	—	—		—	—	—	—	144	22.680	8.294	14.386		157,5	57,6	2,7	10,0	
въ уѣздѣ	—	—	—	—	—	—	—	—	—	1.084	327.710	80.486	247.224	2,02	302,3	74,2	4,1	8,7	
Въ губерніи	—	—	—	—		—	—	—	—	3.950	1.191.860	265.440	926.420	0,81	301,8	67,2	4,5	8,3	
кр. надѣльн.	—	—	—	—		—	—	—	—	3.555	1.128.245	241.729	886.516		317,4	68,0	4,7	8,2	
владѣльч.	—	—	—	—		—	—	—	—	395	63.615	23.711	39.904		161,1	60,0	2,7	7,3	
ТОБОЛЬСКАЯ.																			
1. Тобольскій. кр. надѣльн.	2	128	17	111		63,9	8,5	7,5	10,0	982	431.098	65.794	365.304		439,0	67,0	6,5	8,5	9.664
1. Тобольскій. владѣльч.	—	—	—	—		—	—	—	—	10	3.150	556	2.594		315,0	55,6	5,7	10,0	112
въ уѣздѣ	2	128	17	111	0,00	63,9	8,5	7,5	10,0	992	434.248	66.350	367.898	2,60	437,8	66,9	6,5	8,5	9.776
2. Березовскій. кр. надѣльн.	—	—	—	—		—	—	—	—	—	—	—	—		—	—	—	—	—
2. Березовскій. владѣльч.	—	—	—	—		—	—	—	—	—	—	—	—		—	—	—	—	—
въ уѣздѣ	—	—	—	—		—	—	—	—	—	—	—	—		—	—	—	—	—
3. Ишимскій. кр. надѣльн.	—	—	—	—		—	—	—	—	4.023	1.462.763	266.725	1.196.038		363,6	66,3	5,5	9,3	101.712
3. Ишимскій. владѣльч.	—	—	—	—		—	—	—	—	14	4.018	1.029	2.989		287,0	73,5	3,9	9,0	1.181
въ уѣздѣ	—	—	—	—	—	—	—	—	—	4.037	1.466.781	267.754	1.199.027	3,90	363,3	66,3	5,5	9,3	102.893
4. Курганскій. кр. надѣльн.	—	—	—	—		—	—	—	—	3.387	1.052.680	230.316	822.364		310,8	68,0	4,6	9,0	121.753
4. Курганскій. владѣльч.	1	65	9	56		65,4	8,8	7,2	10,0	374	156.519	33.810	122.709		418,5	90,4	4,6	8,0	2.619
въ уѣздѣ	1	65	9	56	0,00	65,4	8,8	7,2	10,0	3.761	1.209.199	264.126	945.073	3,20	321,5	70,2	4,6	8,9	124.372
5. Сургутскій. кр. надѣльн.	—	—	—	—		—	—	—	—	—	—	—	—		—	—	—	—	—
5. Сургутскій. владѣльч.	—	—	—	—		—	—	—	—	—	—	—	—		—	—	—	—	—
въ уѣздѣ	—	—	—	—	—	—	—	—	—	—	—	—	—	—	—	—	—	—	—
6. Тарскій. кр. надѣльн.	74	3.989	555	3.434		53,9	7,5	7,2	10,0	2.722	998.702	163.864	834.838		366,9	60,2	6,1	9,5	33.519
6. Тарскій. владѣльч.	—	—	—	—		—	—	—	—	61	15.860	2.440	13.420		260,0	40,0	6,5	10,0	98
въ уѣздѣ	74	3.989	555	3.434	0,02	53,9	7,5	7,2	10,0	2.783	1.014.562	166.304	848.258	4,57	364,6	59,8	6,1	9,5	33.617
7. Туринскій. кр. надѣльн.	—	—	—	—		—	—	—	—	416	220.438	37.523	182.915		529,9	90,2	5,9	9,3	15.347
7. Туринскій. владѣльч.	—	—	—	—		—	—	—	—	3	480	240	240		160,0	80,1	2,0	10,0	193
въ уѣздѣ	—	—	—	—	—	—	—	—	—	419	220.918	37.763	183.155	2,36	527,3	90,1	5,9	9,3	15.540
8. Тюкалинскій. кр. надѣльн.	61	3.428	378	3.050		56,2	6,2	9,1	10,0	4.572	3.039.008	368.046	2.670.962		664,7	80,5	8,3	8,9	53.933
8. Тюкалинскій. владѣльч.	—	—	—	—		—	—	—	—	134	60.300	6.807	53.493		450,0	50,8	8,9	9,0	1.146
въ уѣздѣ	61	3.428	378	3.050	0,01	56,2	6,2	9,1	10,0	4.706	3.099.308	374.853	2.724.455	11,13	658,6	79,7	8,3	8,9	55.079
9. Тюменскій. кр. надѣльн.	24	814	168	646		33,9	7,0	4,8	10,0	731	311.114	67.398	243.716		425,6	92,2	4,6	8,0	17.781
9. Тюменскій. владѣльч.	—	—	—	—		—	—	—	—	15	2.760	870	1.890		184,0	58,0	3,2	9,0	392
въ уѣздѣ	24	814	168	646	0,00	33,9	7,0	4,8	10,0	746	313.874	68.268	245.606	1,88	420,7	91,5	4,6	8,0	18.173
10. Ялуторовскій. кр. надѣльн.	14	379	94	285		27,1	6,7	4,0	9,4	1.082	321.679	61.566	260.113		297,3	56,9	5,2	8,6	63.554
10. Ялуторовскій. владѣльч.	1	21	8	13		21,0	8,0	2,6	10,0	351	61.425	19.726	41.699		175,0	56,2	3,1	8,7	518
въ уѣздѣ	15	400	102	298	0,00	26,7	6,8	3,9	9,5	1.433	383.104	81.292	301.812	1,45	267,3	56,7	4,7	8,6	64.072
Въ губерніи	177	8.824	1.229	7.595	0,00	49,9	6,9	7,2	10,0	18.877	8.141.994	1.326.710	6.815.284	4,19	431,3	70,3	6,1	9,0	423.522
кр. надѣльн.	175	8.738	1.212	7.526		49,9	6,9	7,2	10,0	17.915	7.837.482	1.261.232	6.576.250		437,5	70,4	6,2	9,0	417.263
владѣльч.	2	86	17	69		43,0	8,5	5,1	10,0	962	304.512	65.478	239.034		316,5	68,1	4,7	8,5	6.259

УѢЗДЫ. DISTRICTS.	Овесъ. Avoine.								Собрано соломы. Récolte de la paille.	
	Посѣвная площадь 1905 г. въ десят. L'aire cultivée en 1905, en dessiatines.	Собрано. Récolte.	Посѣяно. Ensemencement.	Остатокъ за посѣвомъ. Produit net.	На 1 десятину. Par dessiatine. Собрано. Récolte.	На 1 десятину. Par dessiatine. Посѣяно. Ensemencement.	Урожай сам. Rendement à.	Вѣсъ четверти въ пудахъ. Poids d'une tchetverte en pouds.	Всего. En général.	На одну десятину. Par dessiatine.
	Пудовъ. Pouds.								Пудовъ. Pouds.	
1	1	2	3	4	5	6	7	8	9	10
АСТРАХАНСКАЯ.										
1. Астраханскій. кр. надѣльн.	—	—	—	—	—	—	—	—	—	—
1. Астраханскій. владѣльч.	—	—	—	—	—	—	—	—	—	—
въ уѣздѣ	18	567	139	428	31,5	7,7	4,1	5,0	1.575	87,5
2. Енотаевскій. кр. надѣльн.	18	567	139	428	31,5	7,7	4,1	5,0	1.575	87,5
2. Енотаевскій. владѣльч.	101	5.414	545	4.869	53,6	5,4	9,9	6,5	1.061	10,5
въ уѣздѣ	—	—	—	—	—	—	—	—	—	—
3. Красноярскій. кр. надѣльн.	101	5.414	545	4.869	53,6	5,4	9,9	6,5	1.061	10,5
3. Красноярскій. владѣльч.	—	—	—	—	—	—	—	—	—	—
въ уѣздѣ	—	—	—	—	—	—	—	—	—	—
4. Царевскій. кр. надѣльн.	—	—	—	—	—	—	—	—	—	—
4. Царевскій. владѣльч.	3.142	101.487	16.967	84.520	32,3	5,4	6,0	6,3	121.595	38,7
въ уѣздѣ	1.021	27.261	5.513	21.748	26,7	5,4	4,9	8,0	31.141	30,5
5. Черноярскій. кр. надѣльн.	4.163	128.748	22.480	106.368	30,9	5,4	5,7	6,6	152.736	36,7
5. Черноярскій. владѣльч.	3.229	62.643	15.499	47.144	19,4	4,8	4,0	6,6	63.934	19,8
въ уѣздѣ	52	416	312	104	8,0	6,0	1,3	6,5	2.080	40,0
Въ губерніи	3.281	63.059	15.811	47.248	19,2	4,8	4,0	6,6	66.014	20,1
кр. надѣльн.	7.563	197.788	38.975	158.813	26,2	5,2	5,0	6,5	221.386	29,3
владѣльч.	6.472	169.544	33.011	136.533	26,2	5,1	5,1	6,4	186.590	28,8
	1.091	28.244	5.964	22.280	25,9	5,5	4,7	7,9	34.796	31,9
ТОБОЛЬСКАЯ.										
1. Тобольскій. кр. надѣльн.	9.664	808.877	160.422	648.455	83,7	16,6	5,0	5,9	820.474	84,9
1. Тобольскій. владѣльч.	112	9.811	2.218	7.593	87,6	19,8	4,4	6,0	5.040	45,0
въ уѣздѣ	9.776	818.688	162.640	656.048	83,7	16,6	5,0	5,9	825.514	84,4
2. Березовскій. кр. надѣльн.	—	—	—	—	—	—	—	—	—	—
2. Березовскій. владѣльч.	—	—	—	—	—	—	—	—	—	—
въ уѣздѣ	—	—	—	—	—	—	—	—	—	—
3. Ишимскій. кр. надѣльн.	101.712	6.509.568	1.108.661	5.400.907	64,0	10,9	5,9	6,0	7.292.750	71,7
3. Ишимскій. владѣльч.	1.181	88.929	11.810	77.119	75,3	10,0	7,5	6,1	100.385	85,0
въ уѣздѣ	102.893	6.598.497	1.120.471	5.478.026	64,1	10,9	5,9	6,0	7.393.135	71,7
4. Курганскій. кр. надѣльн.	121.753	7.049.499	1.144.478	5.905.021	57,9	9,4	6,2	5,9	8.985.371	73,8
4. Курганскій. владѣльч.	2.619	192.497	24.357	168.140	73,5	9,3	7,9	6,0	268.709	102,6
въ уѣздѣ	124.372	7.241.996	1.168.835	6.073.161	58,2	9,4	6,2	5,9	9.254.080	74,4
5. Сургутскій. кр. надѣльн.	—	—	—	—	—	—	—	—	—	—
5. Сургутскій. владѣльч.	—	—	—	—	—	—	—	—	—	—
въ уѣздѣ	—	—	—	—	—	—	—	—	—	—
6. Тарскій. кр. надѣльн.	33.519	2.731.799	532.952	2.198.847	81,5	15,9	5,1	5,8	2.490.462	74,3
6. Тарскій. владѣльч.	98	8.604	1.421	7.183	87,8	14,5	6,1	6,0	9.379	95,7
въ уѣздѣ	33.617	2.740.403	534.373	2.206.030	81,5	15,9	5,1	5,8	2.499.841	74,4
7. Туринскій. кр. надѣльн.	15.347	1.361.279	248.621	1.112.658	88,7	16,2	5,5	5,9	1.404.251	91,5
7. Туринскій. владѣльч.	193	18.528	3.127	15.401	96,0	16,5	5,9	6,2	21.095	109,3
въ уѣздѣ	15.540	1.379.807	251.748	1.128.059	88,8	16,2	5,5	5,9	1.425.346	91,7
8. Тюкалинскій. кр. надѣльн.	53.933	4.357.786	598.656	3.759.130	80,8	11,1	7,3	5,9	4.352.393	80,7
8. Тюкалинскій. владѣльч.	1.146	104.286	12.148	92.138	91,0	10,6	8,6	6,0	154.595	134,9
въ уѣздѣ	55.079	4.462.072	610.804	3.851.268	81,0	11,1	7,3	5,9	4.506.988	81,8
9. Тюменскій. кр. надѣльн.	17.781	1.479.379	254.268	1.225.111	83,2	14,3	5,8	6,2	1.635.852	92,0
9. Тюменскій. владѣльч.	392	29.792	6.821	22.971	76,0	17,4	4,4	6,5	47.040	120,0
въ уѣздѣ	18.173	1.509.171	261.089	1.248.082	83,0	14,4	5,8	6,2	1.682.892	92,6
10. Ялуторовскій. кр. надѣльн.	63.554	4.156.432	692.739	3.463.693	65,4	10,9	6,0	5,8	4.995.344	78,6
10. Ялуторовскій. владѣльч.	518	39.368	5.491	33.877	76,0	10,6	7,2	6,0	35.328	68,2
въ уѣздѣ	64.072	4.195.800	698.230	3.497.570	65,5	10,9	6,0	5,8	5.030.672	78,5
Въ губерніи	423.522	28.946.434	4.808.190	24.138.244	68,3	11,4	6,0	5,9	32.618.468	77,0
кр. надѣльн.	417.263	28.454.619	4.740.797	23.713.822	68,2	11,4	6,0	6,1	31.976.897	76,6
владѣльч.	6.259	491.815	67.393	424.422	78,6	10,8	7,3	5,9	641.571	102,5

УѢЗДЫ. DISTRICTS.	Яровая рожь. Seigle de printemps.										Яровая пшеница. Froment de printemps.							
	Посѣвная площадь 1905 г. въ десят. L'aire cultivée en 1905, en dessiatines.	Собрано. Récolte.	Посѣяно. Ensemencement.	Остат. за посѣв. Produit net. Весь. Absolu.	Остат. за посѣв. Produit net. На 1 душу насел. Par habitant.	На 1 десят. Par dessiat. Собрано. Récolte.	На 1 десят. Par dessiat. Посѣяно. Ensemencement.	Урожай сам. Rendement à.	Высѣ четверти въ пудахъ. Poids d'une tchetverte en pouds.	Собрано соломы. Récolte de la paille. Всего. En général.	Собрано соломы. Récolte de la paille. На одну десятину. Par dessiatine.	Посѣвная площадь 1905 г. въ десят. L'aire cultivée en 1905, en dessiatines.	Собрано. Récolte.	Посѣяно. Ensemencement.	Остат. за посѣв. Produit net. Весь. Absolu.	Остат. за посѣв. Produit net. На 1 душу насел. Par habitant.	На 1 десят. Par dessiat. Собрано. Récolte.	На 1 десят. Par dessiat. Посѣяно. Ensemencement.	Урожай сам. Rendement à.	Высѣ четверти въ пудахъ. Poids d'une tchetverte en pouds.	Собрано соломы. Récolte de la paille. Всего. En général.	Собрано соломы. Récolte de la paille. На одну десятину. Par dessiatine.
	Пудовъ. Pouds.									Пудовъ. Pouds.		Пудовъ. Pouds.								Пудовъ. Pouds.		Пудовъ. Pouds.								
1	2	3	4	5	6	7	8	9	10	11	12	1	2	3	4	5	6	7	8	9	10	11	1	2	3	4	5	6	7	8	9	10	11
ВОЛОГОДСКАЯ.																																	
1. Вологодскій. кр. надѣльн.	—	—	—	—		—	—	—	—	—	—	719	34.872	6.902	27.970		48,5	9,6	5,1	9,0	58.095	80,8	2.450	158.270	26.705	131.565		64,6	10,9	5,9	7,9	210.700	86,0
владѣльч. .	15	450	147	303		30,0	9,8	3,1	10,0	1.350	90,0	159	7.155	1.511	5.644		45,0	9,5	4,7	9,8	12.895	81,1	255	16.091	2.652	13.439		63,1	10,4	6,1	7,5	18.335	71,9
въ уѣздѣ . .	**15**	**450**	**147**	**303**	0,00	**30,0**	**9,8**	**3,1**	**10,0**	**1.350**	**90,0**	878	**42.027**	**8.411**	**33.614**	0,18	**47,9**	**9,6**	**5,0**	**9,1**	**70.990**	**80,9**	**2.705**	**174.361**	**29.357**	**145.004**	0,78	**64,5**	**10,9**	**5,9**	**7,9**	**229.035**	**84,7**
2. Великоустюжскій. кр. надѣльн.	—	—	—	—		—	—	—	—	—	—	3.215	102.559	29.257	73.302		31,9	9,1	3,5	8,8	198.687	61,8	14.717	719.661	169.246	550.415		48,9	11,5	4,3	6,9	1.205.322	81,9
владѣльч. .	1	63	9	54		63,4	9,0	7,0	10,0	72	71,7	118	5.168	1.050	4.118		43,8	8,9	4,9	9,5	6.306	50,9	1.074	45.860	11.707	34.153		42,7	10,9	3,9	7,3	64.010	59,6
въ уѣздѣ . .	**1**	**63**	**9**	**54**	0,00	**63,4**	**9,0**	**7,0**	**10,0**	**72**	**71,7**	**3.333**	**107.727**	**30.307**	**77.420**	0,48	**32,3**	**9,1**	**3,6**	**8,8**	**204.993**	**61,5**	**15.791**	**765.521**	**180.953**	**584.568**	3,63	**48,5**	**11,5**	**4,2**	**6,9**	**1.269.332**	**80,4**
3. Вельскій. кр. надѣльн.	3	148	26	122		49,2	8,5	5,7	8,5	273	90,9	1.529	60.396	12.997	47.399		39,5	8,5	4,6	8,4	101.679	66,5	7.030	331.113	64.676	266.437		47,1	9,2	5,1	7,1	410.552	58,4
владѣльч.	—	—	—	—		—	—	—	—	—	—	76	3.899	676	3.223		51,3	8,9	5,8	9,1	5.358	70,5	119	6.640	1.095	5.545		55,8	9,2	6,1	7,4	7.509	63,1
въ уѣздѣ . .	**3**	**148**	**26**	**122**	0,00	**49,2**	**8,5**	**5,7**	**8,5**	**273**	**90,9**	**1.605**	**64.295**	**13.673**	**50.622**	0,44	**40,1**	**8,5**	**4,7**	**8,4**	**107.037**	**66,7**	**7.149**	**337.753**	**65.771**	**271.982**	2,36	**47,2**	**9,2**	**5,1**	**7,1**	**418.061**	**58,5**
4. Грязовецкій. кр. надѣльн.	—	—	—	—		—	—	—	—	—	—	325	20.800	3.023	17.777		64,0	9,3	6,9	8,7	18.200	56,0	1.091	68.078	12.874	55.204		62,4	11,8	5,3	8,3	76.152	69,8
владѣльч. .	—	—	—	—		—	—	—	—	—	—	44	2.737	401	2.328		62,2	9,3	6,7	8,7	5.597	127,2	109	7.488	1.166	6.322		68,7	10,7	6,4	7,7	11.587	106,3
въ уѣздѣ . .	—	—	—	—		—	—	—	—	—	—	**369**	**23.537**	**3.432**	**20.105**	0,18	**63,8**	**9,3**	**6,9**	**8,7**	**23.797**	**64,5**	**1.200**	**75.566**	**14.040**	**61.526**	0,55	**63,0**	**11,7**	**5,4**	**8,2**	**87.739**	**73,1**
5. Кадниковскій. кр. надѣльн.	—	—	—	—		—	—	—	—	—	—	1.369	58.456	11.910	46.546		42,7	8,7	4,9	8,7	111.984	81,8	3.524	196.287	36.297	159.990		55,7	10,3	5,4	8,0	296.721	84,2
владѣльч. .	—	—	—	—		—	—	—	—	—	—	65	3.062	657	2.405		47,1	10,1	4,7	9,6	4.440	68,3	141	5.894	1.241	4.653		41,8	8,8	4,8	8,2	7.318	51,9
въ уѣздѣ . .	—	—	—	—		—	—	—	—	—	—	**1.434**	**61.518**	**12.567**	**48.951**	0,24	**42,9**	**8,8**	**4,9**	**8,7**	**116.424**	**81,2**	**3.665**	**202.181**	**37.538**	**164.643**	0,80	**55,2**	**10,2**	**5,4**	**8,0**	**304.039**	**83,0**
6. Никольскій. кр. надѣльн.	196	10.643	1.960	8.683		54,3	10,0	5,4	8,0	10.780	55,0	5.636	209.096	49.597	159.499		37,1	8,8	4,2	9,0	399.029	70,8	11.598	546.266	112.501	433.765		47,1	9,7	4,9	7,7	806.061	69,5
владѣльч. .	1	60	10	50		60,0	10,0	6,0	8,0	60	60,0	190	8.208	1.691	6.517		43,2	8,9	4,9	9,3	10.716	56,4	232	10.881	2.204	8.677		46,9	9,5	4,9	7,9	14.477	62,4
въ уѣздѣ . .	**197**	**10.703**	**1.970**	**8.733**	0,03	**54,3**	**10,0**	**5,4**	**8,0**	**10.840**	**55,0**	**5.826**	**217.304**	**51.288**	**166.016**	0,64	**37,3**	**8,8**	**4,2**	**9,0**	**409.745**	**70,3**	**11.830**	**557.147**	**114.705**	**442.442**	1,71	**47,1**	**9,7**	**4,9**	**7,7**	**820.538**	**69,4**
7. Сольвычегодскій. кр. надѣльн.	—	—	—	—		—	—	—	—	—	—	47	6.016	475	5.541		128,0	10,1	12,7	9,0	7.520	160,0	13.603	712.797	167.317	545.480		52,4	12,3	4,3	7,3	851.548	62,6
владѣльч. .	—	—	—	—		—	—	—	—	—	—	3	185	30	155		61,7	10,1	6,1	7,8	221	73,6	766	40.828	7.966	32.862		53,3	10,4	5,1	7,3	48.564	63,4
въ уѣздѣ . .	—	—	—	—	—	—	—	—	—	—	—	**50**	**6.201**	**505**	**5.696**	0,04	**124,0**	**10,1**	**12,3**	**9,0**	**7.741**	**154,1**	**14.369**	**753.625**	**175.283**	**578.342**	4,44	**52,4**	**12,2**	**4,3**	**7,3**	**900.112**	**62,6**
8. Тотемскій. кр. надѣльн.	—	—	—	—		—	—	—	—	—	—	4.358	201.775	40.520	161.246		46,3	9,3	5,0	8,7	320.313	73,5	8.674	416.352	76.331	340.021		48,0	8,8	5,5	7,1	563.810	65,0
владѣльч. .	—	—	—	—		—	—	—	—	—	—	118	4.862	946	3.918		41,2	8,0	5,2	8,6	6.348	53,8	98	4.939	853	4.086		50,4	8,7	5,8	7,7	5.468	55,8
въ уѣздѣ . .	—	—	—	—	—	—	—	—	—	—	—	**4.476**	**206.637**	**41.473**	**165.164**	1,03	**46,2**	**9,3**	**5,0**	**8,7**	**326.661**	**73,0**	**8.772**	**421.291**	**77.184**	**344.107**	2,14	**48,0**	**8,8**	**5,5**	**7,1**	**569.278**	**64,9**
9. Устьсысольскій. кр. надѣльн.	—	—	—	—		—	—	—	—	—	—	38	2.261	384	1.877		59,5	10,1	5,9	8,9	3.823	100,6	7.008	571.853	112.128	459.725		81,6	16,0	5,1	7,5	822.038	117,3
владѣльч. .	—	—	—	—		—	—	—	—	—	—	1	65	11	54		65,0	11,3	5,8	8,9	100	100,0	70	5.159	994	4.165		73,7	14,2	5,2	7,9	8.113	115,9
въ уѣздѣ . .	—	—	—	—	—	—	—	—	—	—	—	**39**	**2.326**	**395**	**1.931**	0,02	**59,6**	**10,1**	**5,9**	**8,9**	**3.923**	**100,6**	**7.078**	**571.012**	**113.122**	**463.890**	4,35	**81,5**	**16,0**	**5,1**	**7,5**	**830.151**	**117,3**
10. Яренскій. кр. надѣльн.	—	—	—	—		—	—	—	—	—	—	9	621	99	522		69,0	11,0	6,3	8,0	869	96,5	3.829	244.673	58.584	186.089		63,9	15,3	4,2	7,6	357.246	93,3
владѣльч. .	—	—	—	—		—	—	—	—	—	—	7	372	67	305		53,1	9,5	5,6	8,9	538	76,9	151	10.283	2.250	8.033		68,1	14,9	4,6	7,1	12.442	82,4
въ уѣздѣ . .	—	—	—	—	—	—	—	—	—	—	—	**16**	**993**	**166**	**827**	0,02	**62,1**	**10,4**	**6,0**	**8,3**	**1.407**	**87,9**	**3.980**	**254.956**	**60.834**	**194.122**	3,66	**64,1**	**15,3**	**4,2**	**7,6**	**369.688**	**92,9**
Въ губерніи .	**216**	**11.364**	**2.152**	**9.212**	**0,01**	**52,6**	**10,0**	**5,3**	**8,1**	**12.535**	**58,0**	**18.026**	**732.565**	**162.219**	**570.346**	0,38	**40,6**	**9,0**	**4,5**	**8,8**	**1.272.718**	**70,6**	**76.539**	**4.119.413**	**868.787**	**3.250.626**	2,19	**53,8**	**11,4**	**4,7**	**7,3**	**5.797.973**	**75,8**
кр. надѣльн.	199	10.791	1.986	8.805		54,2	10,0	5,4	8,0	11.053	55,5	17.245	696.852	155.173	541.679		40,4	9,0	4,5	8,8	1.220.199	70,8	73.524	3.965.350	836.659	3.128.691		53,9	11,4	4,7	7,3	5.600.150	76,2
владѣльч. .	17	573	166	407		33,7	9,8	3,4	10,0	1.482	87,2	781	35.713	7.040	28.667		45,7	9,0	5,1	9,3	52.519	67,2	3.015	154.063	32.128	121.935		51,1	10,7	4,8	7,4	197.823	65,6
АКМОЛИНСКАЯ.																																	
1. Омскій. кр. надѣльн.	14	980	112	868		70,0	8,0	8,8	8,0	525	37,5	12.329	1.023.307	78.900	944.401		83,0	6,4	13,0	9,9	1.020.841	82,8	1.247	99.137	8.355	90.782		79,5	6,7	11,9	8,0	90.408	72,5
владѣльч. .	226	18.080	1.605	16.475		80,0	7,1	11,3	8,4	27.120	120,0	4.783	478.300	38.264	440.036		100,0	8,0	12,5	9,0	203.065	55,0	439	21.072	3.512	17.560		48,0	8,0	6,0	8,0	6.322	14,4
въ уѣздѣ . .	**240**	**19.060**	**1.717**	**17.343**	0,15	**79,4**	**7,2**	**11,1**	**8,4**	**27.645**	**115,2**	**17.112**	**1.501.607**	**117.170**	**1.384.437**	11,32	**87,8**	**6,8**	**12,8**	**9,6**	**1.283.906**	**75,0**	**1.686**	**120.209**	**11.867**	**108.342**	0,91	**71,3**	**7,0**	**10,1**	**8,0**	**96.730**	**57,4**
2. Акмолинскій. кр. надѣльн.	25	1.668	135	1.533		66,7	5,4	12,3	10,0	2.000	80,0	34.981	1.649.215	167.909	1.481.306		47,2	4,8	9,8	8,8	1.527.670	43,7	1.851	89.959	10.366	79.593		48,6	5,6	8,7	7,5	124.943	67,5
владѣльч. .	—	—	—	—		—	—	—	—	—	—	—	—	—	—		—	—	—	—	—	—	—	—	—	—		—	—	—	—	—	—
въ уѣздѣ . .	**25**	**1.668**	**135**	**1.533**	0,01	**66,7**	**5,4**	**12,3**	**10,0**	**2.000**	**80,0**	**34.981**	**1.649.215**	**167.909**	**1.481.306**	7,25	**47,2**	**4,8**	**9,8**	**8,8**	**1.527.670**	**43,7**	**1.851**	**89.959**	**10.366**	**79.593**	0,39	**48,6**	**5,6**	**8,7**	**7,5**	**124.943**	**67,5**
3. Атбасарскій. кр. надѣльн.	1	67	5	62		66,7	5,4	13,4	10,0	80	80,0	23.368	1.556.309	125.539	1.430.775		66,6	5,8	12,4	10,0	1.925.523	82,4	1.654	132.320	10.420	121.900		80,0	6,3	12,7	8,0	148.860	90,0
владѣльч. .	—	—	—	—		—	—	—	—	—	—	26	926	100	817		35,6	4,2	8,5	10,0	1.690	65,0	—	—	—	—		—	—	—	—	—	—
въ уѣздѣ . .	**1**	**67**	**5**	**62**	0,00	**66,7**	**5,0**	**13,4**	**10,0**	**80**	**80,0**	**23.394**	**1.557.235**	**125.643**	**1.431.592**	14,82	**66,6**	**5,4**	**12,4**	**10,0**	**1.927.213**	**82,4**	**1.654**	**132.320**	**10.420**	**121.900**	1,26	**80,0**	**6,3**	**12,7**	**8,0**	**148.860**	**90,0**
4. Кокчетаевскій. кр. надѣльн.	2	137	14	123		68,3	7,0	9,8	10,0	263	131,3	77.015	3.404.063	477.497	2.926.570		44,2	6,2	7,1	8,9	6.076.484	78,9	4.099	258.237	25.414	232.823		63,0	6,2	10,2	7,9	337.348	82,3
владѣльч. .	—	—	—	—		—	—	—	—	—	—	1.467	94.328	9.970	84.352		64,3	6,8	9,5	8,7	169.292	115,4	—	—	—	—		—	—	—	—	—	—
въ уѣздѣ . .	**2**	**137**	**14**	**123**	0,00	**68,3**	**7,0**	**9,8**	**10,0**	**263**	**131,3**	**78.482**	**3.498.391**	**487.467**	**3.010.922**	16,63	**44,6**	**6,2**	**7,2**	**8,9**	**6.245.776**	**79,6**	**4.099**	**258.237**	**25.414**	**232.823**	1,29	**63,0**	**6,2**	**10,2**	**7,9**	**337.348**	**82,3**
5. Петропавловск. кр. надѣльн.	208	9.235	1.352	7.883		44,4	6,5	6,8	8,8	18.845	90,6	36.375	1.847.850	221.886	1.625.962		50,8	6,1	8,3	8,9	1.629.600	44,8	1.803	99.886	11.720	88.166		55,4	6,5	8,5	7,2	107.459	59,6
владѣльч. .	1	80	7	73		80,0	7,1	11,4	8,4	120	120,0	8.326	435.362	56.556	378.805		64,3	6,8	7,7	8,7	960.820	115,4	446	21.408	4.282	17.126		48,0	9,6	5,0	8,0	6.422	14,4
въ уѣздѣ . .	**209**	**9.315**	**1.359**	**7.956**	0,04	**44,7**	**6,5**	**6,9**	**8,8**	**18.965**	**90,7**	**44.701**	**2.283.212**	**278.442**	**2.004.767**	11,32	**51,1**	**6,2**	**8,2**	**8,9**	**2.590.420**	**57,9**	**2.249**	**121.294**	**16.002**	**105.292**	0,59	**53,9**	**7,1**	**7,6**	**7,3**	**113.881**	**50,6**
Въ губерніи .	**477**	**30.247**	**3.230**	**27.017**	**0,03**	**63,4**	**6,8**	**9,4**	**8,6**	**48.953**	**102,6**	**198.670**	**10.489.660**	**1.176.638**	**9.313.024**	11,97	**52,3**	**5,9**	**8,9**	**9,1**	**13.574.985**	**68,3**	**11.539**	**722.019**	**74.069**	**647.950**	0,83	**62,6**	**6,4**	**9,7**	**7,8**	**821.762**	**71,2**
кр. надѣльн.	250	12.087	1.618	10.469		48,3	6,5	7,5	8,9	21.713	86,9	184.068	9.480.744	1.071.732	8.409.014		51,5	5,8	8,8	9,1	12.180.118	66,2	10.654	679.539	66.275	613.264		63,8	6,2	10,3	7,8	809.018	75,9
владѣльч. .	227	18.160	1.612	16.548		80,0	7,1	11,3	8,4	27.240	120,0	14.602	1.008.916	104.904	904.010		69,1	7,2	9,6	8,8	1.394.867	95,5	885	42.480	7.794	34.686		48,0	8,8	5,5	8,0	12.744	14,4

УѢЗДЫ. DISTRICTS.	Гречиха. Sarrasin.										Просо. Millet.									
	Посѣвная площадь 1905 г. въ десят. L'aire cultivée en 1905, en dessiatines.	Собрано. Récolte.	Посѣяно. Ensemencement.	Остат. за посѣв. Produit net. Весь. Absolu.	Остат. за посѣв. Produit net. На 1 душу насел. Par habitant.	На 1 десят. Par dessiat. Собрано. Récolte.	На 1 десят. Par dessiat. Посѣяно. Ensemencement.	Урожай сам. Rendement à.	Вѣсъ четверти въ пудахъ. Poids d'une tchetverte en pouds.	Собрано соломы. Récolte de la paille. Всего. En général.	Собрано соломы. Récolte de la paille. На одну десятину. Par dessiatine.	Посѣвная площадь 1905 г. въ десят. L'aire cultivée en 1905, en dessiatines.	Собрано. Récolte.	Посѣяно. Ensemencement.	Остат. за посѣв. Produit net. Весь. Absolu.	Остат. за посѣв. Produit net. На 1 душу насел. Par habitant.	На 1 десят. Par dessiat. Собрано. Récolte.	На 1 десят. Par dessiat. Посѣяно Ensemencement.	Урожай сам. Rendement à.	Вѣсъ четверти въ пудахъ. Poids d'une tchetverte en pouds.	Собрано соломы. Récolte de la paille. Всего. En général.	Собрано соломы. Récolte de la paille. На одну десятину. Par dessiatine.
	Пудовъ. Pouds.									Пудовъ. Pouds.		Пудовъ. Pouds.								Пудовъ. Pouds.	
1	2	3	4	5	6	7	8	9	10	11	12	1	2	3	4	5	6	7	8	9	10	11
ВОЛОГОДСКАЯ.																						
1. Вологодскій. кр. надѣльн.	—	—	—	—		—	—	—	—	—	—	—	—	—	—		—	—	—	—	—	—
1. Вологодскій. владѣльч.	—	—	—	—		—	—	—	—	—	—	—	—	—	—		—	—	—	—	—	—
въ уѣздѣ	—	—	—	—		—	—	—	—	—	—	—	—	—	—		—	—	—	—	—	—
2. Великоустюгскій. кр. надѣльн.	—	—	—	—		—	—	—	—	—	—	732	37.698	6.515	31.183		51,5	8,9	5,8	10,2	—	—
2. Великоустюгскій. владѣльч.	—	—	—	—		—	—	—	—	—	—	103	3.471	876	2.595		33,7	8,5	4,0	10,0	—	—
въ уѣздѣ	—	—	—	—		—	—	—	—	—	—	**835**	**41.169**	**7.391**	**33.778**	0,13	**49,3**	**8,9**	**5,6**	**10,2**	—	—
3. Вельскій. кр. надѣльн.	—	—	—	—		—	—	—	—	—	—	604	18.482	5.134	13.348		30,6	8,5	3,6	9,5	—	—
3. Вельскій. владѣльч.	—	—	—	—		—	—	—	—	—	—	36	1.152	288	864		32,0	8,0	4,0	9,5	—	—
въ уѣздѣ	—	—	—	—		—	—	—	—	—	—	**640**	**19.634**	**5.422**	**14.212**	0,09	**30,7**	**8,5**	**3,6**	**9,5**	—	—
4. Грязовецкій. кр. надѣльн.	—	—	—	—		—	—	—	—	—	—	937	35.419	7.215	28.204		37,8	7,7	4,9	9,1	—	—
4. Грязовецкій. владѣльч.	—	—	—	—		—	—	—	—	—	—	7	275	57	218		39,3	8,1	4,8	9,4	—	—
въ уѣздѣ	—	—	—	—		—	—	—	—	—	—	**944**	**35.694**	**7.272**	**28.422**	0,25	**37,8**	**7,7**	**4,9**	**9,1**	—	—
5. Кадниковскій. кр. надѣльн.	—	—	—	—		—	—	—	—	—	—	1.016	44.806	8.331	36.475		44,1	8,2	5,4	10,2	—	—
5. Кадниковскій. владѣльч.	—	—	—	—		—	—	—	—	—	—	69	2.070	538	1.532		30,1	7,8	3,8	10,0	—	—
въ уѣздѣ	—	—	—	—		—	—	—	—	—	—	**1.085**	**46.876**	**8.869**	**38.007**	0,34	**43,2**	**8,2**	**5,3**	**10,2**	—	—
6. Никольскій. кр. надѣльн.	—	—	—	—		—	—	—	—	—	—	1.053	43.384	7.792	35.592		41,2	7,4	5,6	9,4	—	—
6. Никольскій. владѣльч.	—	—	—	—		—	—	—	—	—	—	69	2.443	455	1.988		35,4	6,6	5,4	9,4	—	—
въ уѣздѣ	—	—	—	—		—	—	—	—	—	—	**1.122**	**45.827**	**8.247**	**37.580**	0,18	**40,8**	**7,4**	**5,5**	**9,4**	—	—
7. Сольвычегодскій. кр. надѣльн.	—	—	—	—		—	—	—	—	—	—	2.420	99.462	17.424	82.038		41,1	7,2	5,7	9,9	—	—
7. Сольвычегодскій. владѣльч.	—	—	—	—		—	—	—	—	—	—	25	805	140	665		32,2	5,6	5,8	9,5	—	—
въ уѣздѣ	—	—	—	—		—	—	—	—	—	—	2.445	**100.267**	**17.564**	**82.703**	0,32	**41,0**	**7,2**	**5,7**	**9,9**	—	—
8. Тотемскій. кр. надѣльн.	—	—	—	—		—	—	—	—	—	—	175	9.013	1.558	7.455		51,5	8,9	5,8	9,4	—	—
8. Тотемскій. владѣльч.	—	—	—	—		—	—	—	—	—	—	6	340	58	282		56,7	9,7	5,9	10,0	—	—
въ уѣздѣ	—	—	—	—		—	—	—	—	—	—	181	**9.353**	**1.616**	**7.737**	0,06	**51,7**	**8,9**	**5,8**	**9,4**	—	—
9. Устьсысольскій. кр. надѣльн.	—	—	—	—		—	—	—	—	—	—	1.844	87.221	14.568	72.653		47,3	7,9	6,0	9,8	—	—
9. Устьсысольскій. владѣльч.	—	—	—	—		—	—	—	—	—	—	14	454	94	360		32,4	6,7	4,8	9,7	—	—
въ уѣздѣ	—	—	—	—		—	—	—	—	—	—	1.858	**87.675**	**14.662**	**73.013**	0,45	**47,2**	**7,9**	**6,0**	**9,8**	—	—
10. Яренскій. кр. надѣльн.	—	—	—	—		—	—	—	—	—	—	18	900	162	738		50,0	9,0	5,6	9,6	—	—
10. Яренскій. владѣльч.	—	—	—	—		—	—	—	—	—	—	—	—	—	—		—	—	—	—	—	—
въ уѣздѣ	—	—	—	—		—	—	—	—	—	—	18	**900**	**162**	**738**	0,00	**50,0**	**9,0**	**5,6**	**9,6**	—	—
Въ губерніи	—	—	—	—		—	—	—	—	—	—	—	—	—	—		—	—	—	—	—	—
кр. надѣльн.	—	—	—	—		—	—	—	—	—	—	—	—	—	—		—	—	—	—	—	—
владѣльч.	—	—	—	—		—	—	—	—	—	—	—	—	—	—		—	—	—	—	—	—
												9.128	387.395	71.205	316.190	0,21	42,4	7,8	5,4	9,8	—	—
												8.799	376.385	68.699	307.686		42,8	7,8	5,5	9,8	—	—
												329	11.010	2.506	8.504		33,5	7,6	4,4	9,7	—	—
АКМОЛИНСКАЯ.																						
1. Омскій. кр. надѣльн.	949	64.722	6.643	58.079		68,2	7,0	9,7	5,5	22.871	24,1	514	25.700	977	24.723		50,0	1,9	26,3	10,0	20.560	40,0
1. Омскій. владѣльч.	36	1.382	252	1.130		38,4	7,0	5,5	5,5	868	24,1	211	14.770	422	14.348		70,0	2,0	35,0	10,0	6.330	30,0
въ уѣздѣ	**985**	**66.104**	**6.895**	**59.209**	0,50	**67,1**	**7,0**	**9,6**	**5,5**	**23.739**	**24,1**	**725**	**40.470**	**1.399**	**39.071**	0,33	**55,8**	**1,9**	**28,9**	**10,0**	**26.890**	**37,1**
2. Акмолинскій. кр. надѣльн.	80	5.456	464	4.992		68,2	5,8	11,8	6,0	6.264	78,3	1.189	44.588	1.546	43.042		37,5	1,3	28,8	9,0	77.285	65,0
2. Акмолинскій. владѣльч.	—	—	—	—		—	—	—	—	—	—	—	—	—	—		—	—	—	—	—	—
въ уѣздѣ	**80**	**5.456**	**464**	**4.992**	0,02	**68,2**	**5,8**	**11,8**	**6.0**	**6.264**	**78,3**	**1.189**	**44 588**	**1.546**	**43.042**	0,21	**37,5**	**1,3**	**28.8**	**9,0**	**77.285**	**65,0**
3. Атбасарскій. кр. надѣльн.	2	136	9	127		68,2	4,7	15,1	6,0	157	78,5	746	47.968	1.194	46.774		64,3	1,6	40,2	10,0	37.076	49,7
3. Атбасарскій. владѣльч.	—	—	—	—		—	—	—	—	—	—	—	—	—	—		—	1,1	—	10,0	—	—
въ уѣздѣ	**2**	**136**	**9**	**127**	0,00	**68,2**	**4,7**	**15,1**	**6.0**	**157**	**78,3**	**746**	**47.968**	**1.194**	**46.774**	0,48	**64,3**	**1,6**	**40,2**	**10,0**	**37.076**	**49,7**
4. Кокчетаевскій. кр. надѣльн.	91	0	273	273		0,0	3,0	—	—	0	0,0	1.498	71.155	2.696	68.459		47,5	1,8	26,4	9,0	89.730	59,9
4. Кокчетаевскій. владѣльч.	—	—	—	—		—	—	—	—	—	—	—	—	—	—		—	—	—	—	—	—
въ уѣздѣ	**91**	**0**	**273**	**—273**	0,00	**0,0**	**3,0**	**—**	**—**	**0**	**0,0**	**1.498**	**71.155**	**2.696**	**68.459**	0,38	**47,5**	**1,8**	**26,4**	**9,0**	**89.730**	**59,9**
5. Петропавловск. кр. надѣльн.	489	11.345	1.516	9.829		23,2	3,1	7,5	5,5	11.785	24,1	10	458	16	442		45,8	1,6	28,6	9,1	404	40,0
5. Петропавловск. владѣльч.	3	115	21	94		38,4	7,0	5,5	5,5	72	24,1	199	9.791	179	9.612		49,2	0,9	54,7	9,0	11.164	56,1
въ уѣздѣ	**492**	**11.460**	**1.537**	**9.923**	0,06	**23,3**	**3,1**	**7,5**	**5,5**	**11.857**	**24,1**	**209**	**10.249**	**195**	**10.054**	0,06	**49,0**	**0,9**	**52,6**	**9,0**	**11.568**	**55,3**
Въ губерніи	**1.650**	**83.156**	**9.178**	**73.978**	0,09	**50,4**	**5,6**	**9,1**	**5,5**	**42.017**	**25,5**	**4.367**	**214.430**	**7.030**	**207.400**	0,27	**49,1**	**1,6**	**30,5**	**9,4**	**242.549**	**55,5**
кр. надѣльн.	1.611	81.659	8.905	72.754		50,7	5,5	9,2	5,5	41.077	25,5	3.957	189.869	6.429	183.440		48,0	1,6	29,5	9,4	225.055	56,9
владѣльч.	39	1.497	273	1.224		38,4	7,0	5,5	5,5	940	24,1	410	24.561	601	23.960		59,9	1,5	40,9	9,6	17.494	42,7

Горохъ. Pois.									
Посѣвная площадь 1905 г. въ десят. L'aire cultivée en 1905 en dessiatines.	Собрано. Récolte.	Посѣяно. Ensemencement.	Остатокъ за посѣв. Produit net. Весь. Absolu.	Остатокъ за посѣв. Produit net. На 1 душу насел. Par habitant.	На 1 десятину. Par dessiatine. Собр но. Récolte.	На 1 десятину. Par dessiatine. Посѣяно. Ensemencement.	Урожай сам. Rendement à.	Вѣсъ четверти въ пудахъ. Poids d'une tchetverte en pouds.
	Пудовъ Pouds.							
1	2	3	4	5	6	7	8	9
732	37.698	6.515	31.183		51,5	8,9	5,8	10,2
103	3.471	876	2.595		33,7	8,5	4,0	10,0
835	**41.169**	**7.391**	**33.778**	0,13	**49,3**	**8,9**	**5,6**	**10,2**
604	18.482	5.134	13.348		30,6	8,5	3,6	9,5
36	1.152	288	864		32,0	8,0	4,0	9,5
640	**19.634**	**5.422**	**14.212**	0,09	**30,7**	**8,5**	**3,6**	**9,5**
937	35.419	7.215	28.204		37,8	7,7	4,9	9,1
7	275	57	218		39,3	8,1	4,8	9,4
944	**35.694**	**7.272**	**28.422**	0,25	**37,8**	**7,7**	**4,9**	**9,1**
1.016	44.806	8.331	36.475		44,1	8,2	5,4	10,2
69	2.070	538	1.532		30,1	7,8	3,8	10,0
1.085	**46.876**	**8.869**	**38.007**	0,34	**43,2**	**8,2**	**5,3**	**10,2**
1.053	43.384	7.792	35.592		41,2	7,4	5,6	9,4
69	2.443	455	1.988		35,4	6,6	5,4	9,4
1.122	**45.827**	**8.247**	**37.580**	0,18	**40,8**	**7,4**	**5,5**	**9,4**
2.420	99.462	17.424	82.038		41,1	7,2	5,7	9,9
25	805	140	665		32,2	5,6	5,8	9,5
2.445	**100.267**	**17.564**	**82.703**	0,32	**41,0**	**7,2**	**5,7**	**9,9**
175	9.013	1.558	7.455		51,5	8,9	5,8	9,4
6	340	58	282		56,7	9,7	5,9	10,0
181	**9.353**	**1.616**	**7.737**	0,06	**51,7**	**8,9**	**5,8**	**9,4**
1.844	87.221	14.568	72.653		47,3	7,9	6,0	9,8
14	454	94	360		32,4	6,7	4,8	9,7
1.858	**87.675**	**14.662**	**73.013**	0,45	**47,2**	**7,9**	**6,0**	**9,8**
18	900	162	738		50,0	9,0	5,6	9,6
—	—	—	—		—	—	—	—
18	**900**	**162**	**738**	0,00	**50,0**	**9,0**	**5,6**	**9,6**
—	—	—	—		—	—	—	—
—	—	—	—		—	—	—	—
—	—	—	—		—	—	—	—
9.128	**387.395**	**71.205**	**316.190**	**0,21**	**42,4**	**7,8**	**5,4**	**9,8**
8.799	376.385	68.699	307.686		42,8	7,8	5,5	9,8
329	11.010	2.506	8.504		33,5	7,6	4,4	9,7
199	7.960	1.592	6.368		40,0	8,0	5,0	8,8
12	632	35	597		52,7	2,9	18,1	11,5
211	**8.592**	**1.627**	**6.965**	0,06	**40,7**	**7,7**	**5,3**	**9,0**
336	16.162	1.646	14.516		48,1	4,9	9,8	8,0
—	—	—	—		—	—	—	—
336	**16.162**	**1.646**	**14.516**	0,07	**48,1**	**4,9**	**9,8**	**8.0**
141	14.100	268	13.832		100,0	1,9	52,6	8,8
—	—	—	—		—	—	—	—
141	**14.100**	**268**	**13.832**	0,14	**100,0**	**1,9**	**52,6**	**8,8**
718	33.387	1.939	31.448		46,5	2,7	17,2	8,8
—	—	—	—		—	—	—	—
718	**33.387**	**1.939**	**31.448**	0,17	**46,5**	**2,7**	**17,2**	**8,8**
335	11.591	1.340	10.251		34,6	4,0	8,4	9,6
38	2.003	110	1.893		52,7	2,9	18,2	11,5
373	**13.594**	**1.450**	**12.144**	0,07	**36,4**	**3,9**	**9,4**	**9,8**
1.779	85.835	6.930	78.905	0,10	48,2	3,9	12,4	8,8
1.729	83.200	6.785	76.415		48,1	3,9	12,3	8,7
50	2.635	145	2.490		52,7	2,9	18,2	11,5

УѢЗДЫ. DISTRICTS.	Чечевица. Lentille.									
	Посѣвная площадь 1905 г. въ десятинахъ. L'aire cultivée en 1905 en dessiatines.	Остатокъ за посѣвомъ. Produit net.				На 1 десятину. Par dessiatine.		Урожай самъ. Rendement à.	Вѣсъ четверти въ пуд. Poids d'une tchetverte en pouds.
		Собрано. Récolte.	Посѣяно. Ensemencement.	Весь. Absolu.	На 1 душу насел. Par habitan.	Собрано. Récolte.	Посѣяно. Ensemencement.		
		Пудовъ. Poud s.							
1	2	3	4	5	6	7	8	9	10
ВОЛОГОДСКАЯ.									
1. Вологодскій. кр. надѣльн.	—	—	—	—		—	—	—	—
владѣльч. .	—	—	—	—		—	—	—	—
въ уѣздѣ . .	—	—	—	—		—	—	—	—
2. Великоустюгскій кр. надѣльн.	—	—	—	—	—	—	—	—	—
владѣльч. .	—	—	—	—		—	—	—	—
въ уѣздѣ .	—	—	—	—	—	—	—	—	—
3. Вельскій. кр. надѣльн.	—	—	—	—		—	—	—	—
владѣльч. .	—	—	—	—		—	—	—	—
въ уѣздѣ . .	—	—	—	—		—	—	—	—
4. Грязовецкій. кр. надѣльн.	—	—	—	—		—	—	—	—
владѣльч. .	—	—	—	—		—	—	—	—
въ уѣздѣ . .	—	—	—	—	—	—	—	—	—
5. Кадниковскій. кр. надѣльн.	—	—	—	—		—	—	—	—
владѣльч. .	—	—	—	—		—	—	—	—
въ уѣздѣ . .	—	—	—	—	—	—	—	—	—
6. Никольскій. кр. надѣльн.	—	—	—	—		—	—	—	—
владѣльч. .	—	—	—	—		—	—	—	—
въ уѣздѣ . .	—	—	—	—	—	—	—	—	—
7. Сольвычегодскій. кр. надѣльн.	—	—	—	—		—	—	—	—
владѣльч. .	—	—	—	—		—	—	—	—
въ уѣздѣ . .	—	—	—	—	—	—	—	—	—
8. Тотемскій. кр. надѣльн.	—	—	—	—		—	—	—	—
владѣльч.	—	—	—	—		—	—	—	—
въ уѣздѣ . .	—	—	—	—	—	—	—	—	—
9. Устьсысольскій. кр. надѣльн.	—	—	—	—		—	—	—	—
владѣльч. .	—	—	—	—		—	—	—	—
въ уѣздѣ . .	—	—	—	—	—	—	—	—	—
10. Яренскій. кр. надѣльн.	—	—	—	—		—	—	—	—
владѣльч. .	—	—	—	—		—	—	—	—
въ уѣздѣ .	—	—	—	—	—	—	—	—	—
Въ губерніи .	—	—	—	—	—	—	—	—	—
кр. надѣльн.	—	—	—	—		—	—	—	—
владѣльч. .	—	—	—	—		—	—	—	—
АКМОЛИНСКАЯ.									
1. Омскій. кр. надѣльн.	—	—	—	—		—	—	—	—
владѣльч. .	1	28	4	24		27,8	3,5	7,0	9,3
въ уѣздѣ . .	1	28	4	24	0,00	27,8	3,5	7,0	9,3
2. Акмолинскій. кр. надѣльн.	8	222	28	194		27,8	3,5	7,2	9,3
владѣльч. .	—	—	—	—		—	—	—	—
въ уѣздѣ . .	8	222	28	194	0,00	27,8	3,5	7,2	9,3
3. Атбасарскій. кр. надѣльн.	3	83	11	72		27,8	3,5	7,5	9,3
владѣльч. .	—	—	—	—		—	—	—	—
въ уѣздѣ . .	3	83	11	72	0,00	27,8	3,5	7.5	9,3
4. Кокчетавскій. кр. надѣльн.	31	1.473	93	1.380		47,5	3,0	15,8	9,3
владѣльч. .	—	—	—	—		—	—	—	—
въ уѣздѣ .	31	1.473	93	1.380	0,01	47,5	3,0	15,8	9,3
5. Петропавловск. кр. надѣльн.	4	32	16	16		8,0	4,0	2,0	9,3
владѣльч. .	3	83	11	72		27,8	3,5	7,5	9,3
въ уѣздѣ . .	7	115	27	88	0,00	16,4	3,9	4,3	9,3
Въ области .	50	1.921	163	1.758	0,00	38,2	3,3	11,8	9,3
кр. надѣльн.	46	1.810	148	1.662		39,3	3,2	12,2	9,3
владѣльч. .	4	111	15	96		27,8	3,8	7,4	9,3

УѢЗДЫ. DISTRICTS.	Бобы. Fèves.								
	Посѣвная площадь 1905 г. въ десятинахъ. L'aire cultivée en 1905 en desiatines.	Остатокъ за посѣвомъ. Produit net.				На 1 десятину. Par dessiatine.		Урожай самъ. Rendement à.	Вѣсъ четверти въ пуд. Poids d'une tchetverte en pouds.
		Собрано. Récolte.	Посѣяно. Ensemencement.	Весь. Absolu.	На 1 душу насел. Par habitan.	Собрано. Récolte.	Посѣяно. Ensemencement.		
		Пудовъ. Poud s.							
1	2	3	4	5	6	7	8	9	
ВОЛОГОДСКАЯ.									
1. Вологодскій. кр. надѣльн.	—	—	—	—		—	—	—	—
владѣльч. .	—	—	—	—		—	—	—	—
въ уѣздѣ . .	—	—	—	—		—	—	—	—
2. Великоустюгскій кр. надѣльн.	—	—	—	—	—	—	—	—	—
владѣльч. .	—	—	—	—		—	—	—	—
въ уѣздѣ .	—	—	—	—	—	—	—	—	—
3. Вельскій. кр. надѣльн.	—	—	—	—		—	—	—	—
владѣльч. .	—	—	—	—		—	—	—	—
въ уѣздѣ . .	—	—	—	—		—	—	—	—
4. Грязовецкій. кр. надѣльн.	—	—	—	—		—	—	—	—
владѣльч. .	—	—	—	—		—	—	—	—
въ уѣздѣ . .	—	—	—	—	—	—	—	—	—
5. Кадниковскій. кр. надѣльн.	—	—	—	—		—	—	—	—
владѣльч. .	—	—	—	—		—	—	—	—
въ уѣздѣ . .	—	—	—	—	—	—	—	—	—
6. Никольскій. кр. надѣльн.	—	—	—	—		—	—	—	—
владѣльч. .	—	—	—	—		—	—	—	—
въ уѣздѣ . .	—	—	—	—	—	—	—	—	—
7. Сольвычегодскій. кр. надѣльн.	—	—	—	—		—	—	—	—
владѣльч. .	—	—	—	—		—	—	—	—
въ уѣздѣ . .	—	—	—	—	—	—	—	—	—
8. Тотемскій. кр. надѣльн.	—	—	—	—		—	—	—	—
владѣльч.	—	—	—	—		—	—	—	—
въ уѣздѣ . .	—	—	—	—	—	—	—	—	—
9. Устьсысольскій. кр. надѣльн.	—	—	—	—		—	—	—	—
владѣльч. .	—	—	—	—		—	—	—	—
въ уѣздѣ . .	—	—	—	—	—	—	—	—	—
10. Яренскій. кр. надѣльн.	—	—	—	—		—	—	—	—
владѣльч. .	—	—	—	—		—	—	—	—
въ уѣздѣ .	—	—	—	—	—	—	—	—	—
Въ губерніи .	—	—	—	—	—	—	—	—	—
кр. надѣльн.	—	—	—	—		—	—	—	—
владѣльч. .	—	—	—	—		—	—	—	—
АКМОЛИНСКАЯ.									
1. Омскій. кр. надѣльн.	—	—	—	—		—	—	—	—
владѣльч. .	—	—	—	—		—	—	—	—
въ уѣздѣ . .	—	—	—	—	—	—	—	—	—
2. Акмолинскій. кр. надѣльн.	—	—	—	—		—	—	—	—
владѣльч. .	1	32	8	24		32,0	8,0	4,0	10,0
въ уѣздѣ . .	1	32	8	24	0,00	32,0	8,0	4,0	10,0
3. Атбасарскій. кр. надѣльн.	2	64	16	48		32,0	8,0	4,0	10,0
владѣльч. .	—	—	—	—		—	—	—	—
въ уѣздѣ . .	2	64	16	48	0,00	32,0	8,0	4,0	10,0
4. Кокчетавскій. кр. надѣльн.	1	32	8	24		32,0	8,0	4,0	10,0
владѣльч. .	—	—	—	—		—	—	—	—
въ уѣздѣ .	1	32	8	24	0,00	32,0	8,0	4,0	10,0
5. Петропавловск. кр. надѣльн.	—	—	—	—		—	—	—	—
владѣльч. .	—	—	—	—		—	—	—	—
въ уѣздѣ . .	—	—	—	—	—	—	—	—	—
Въ области .	4	128	32	96	0,00	32,0	8,0	4,0	10,0
кр. надѣльн.	4	128	32	96		32,0	8,0	4,0	10,0
владѣльч. .	—	—	—	—		—	—	—	—

Картофель. Pommes de terre.

УѢЗДЫ. DISTRICTS.	Посѣвная площадь 1905 г. въ десятинахъ. L'aire cultivée en 1905 en dessiatines.	Собрано. Récolte.	Посѣяно. Ensemencement.	Остатокъ за посѣвомъ. Produit net.		На 1 десятину Par dessiatine		Урожай сам. Rendement à.	Вѣсъ четверти въ пудахъ. Poids d'une tchetv. en pouds.
				Весь. Absolu.	На 1 душу насел. Par habitant.	Собрано. Récolte.	Посѣяно. Ensemencement.		
		Пудовъ. Pouds.							
1	2	3	4	5	6	7	8	9	10
ВОЛОГОДСКАЯ.									
1. Вологодскій. кр. надѣльн.	2.166	1.558.220	232.195	1.326.025		719,4	107,2	6,7	9,2
1. Вологодскій. владѣльч.	209	93.778	15.842	77.936		448,7	75,8	5,9	9,1
въ уѣздѣ . .	2.375	1.651.998	248.037	1.403.961	7,57	695,6	104,4	6,7	9,2
2. Великоустюгскій. кр. надѣльн.	1.170	405.522	95.940	309.582		346,6	82,0	4,2	9,4
2. Великоустюгскій. владѣльч.	208	44.658	12.126	32.532		214,7	58,3	3,7	9,7
въ уѣздѣ .	1.378	450.180	108.066	342.114	2,13	326,7	78,4	4,2	9,4
3. Вельскій. кр. надѣльн.	1.237	438.888	81.889	356.999		354,8	66,2	5,4	8,6
3. Вельскій. владѣльч.	15	6.120	945	5.175		408,0	63,0	6,5	8,4
въ уѣздѣ	1.252	445.008	82.834	362.174	3,15	355,4	66,2	5,4	8,6
4. Грязовецкій. кр. надѣльн.	896	280.896	62.182	218.714		313,5	69,4	4,5	9,4
4. Грязовецкій. владѣльч. .	152	45.767	8.299	37.468		301,1	54,6	5,5	8,9
въ уѣздѣ .	1.048	326.663	70.481	256.182	2,30	311,7	67,2	4,6	9,3
5. Кадниковскій. кр. надѣльн.	2.081	723.564	153.578	569.986		347,7	73,8	4,7	8,4
5. Кадниковскій. владѣльч. .	142	43.622	10.153	33.469		307,2	71,5	4,3	9,1
въ уѣздѣ . .	2.223	767.186	163.731	603.455	2,94	345,1	73,7	4,7	8,4
6. Никольскій. кр. надѣльн.	2.882	723.382	161.680	561.702		251,0	56,1	4,5	9,1
6. Никольскій. владѣльч. .	38	7.155	1.607	5.548		188,3	42,3	4,5	10,0
въ уѣздѣ . .	2.920	730.537	163.287	567.250	2,19	250,2	55,9	4,5	9,2
7. Сольвычегодскій. кр. надѣльн.	423	242.675	60.151	182.524		573,7	142,2	4,0	8,7
7. Сольвычегодскій. владѣльч. .	33	19.269	3.788	15.481		583,9	114,8	5,1	8,8
въ уѣздѣ . .	456	261.944	63.939	198.005	1,52	574,4	140,2	4,1	8,7
8. Тотемскій. кр. надѣльн.	2.396	666.328	133.457	532.871		278,1	55,7	5,0	8,2
8. Тотемскій. владѣльч. .	20	7.564	1.262	6.302		378,2	63,1	6,0	8,1
въ уѣздѣ .	2.416	673.892	134.719	539.173	3,35	278,9	55,8	5,0	8,2
9. Усть-сысольск. кр. надѣльн.	573	324.834	64.921	259.913		566,9	113,7	5,0	8,3
9. Усть-сысольск. владѣльч. .	4	2.059	333	1.726		514,8	83,3	6,2	8,3
въ уѣздѣ . .	577	326.893	65.254	261.639	2,45	566,5	113,1	5,0	8,3
10. Яренскій. кр. надѣльн.	251	128.161	29.317	98.844		510,6	116,8	4,4	8,5
10. Яренскій. владѣльч. .	15	8.973	1.767	7.206		598,2	117,8	5,1	9,0
въ уѣздѣ . .	266	137.134	31.084	106.050	2,00	515,5	116,9	4,4	8,5
Въ губерніи .	14.911	5.771.435	1.131.432	4.640.003	3,12	387,1	75,9	5,1	8,8
кр. надѣльн.	14.075	5.492.470	1.075.310	4.417.160		390,2	76,4	5,1	8,8
владѣльч. .	836	278.965	56.122	222.843		333,7	67,1	5,0	9,1
АКМОЛИНСКАЯ.									
1. Омскій. кр. надѣльн.	684	183.859	24.829	159.030		268,8	36,3	7,4	8,6
1. Омскій. владѣльч.	1.006	603.600	80.480	523.120		600,0	80,0	7,5	9,0
въ уѣздѣ . .	1.690	787.459	105.309	682.150	5,73	466,0	68,3	7,5	8,9
2. Акмолинскій. кр. надѣльн.	1.006	363.065	43.962	319.103		360,9	43,7	8,3	8,0
2. Акмолинскій. владѣльч. .	—	—	—	—		—	—	—	—
въ уѣздѣ . .	1.006	363.065	43.962	319.103	1,56	360,9	43,7	8,3	8,0
3. Атбасарскій. кр. надѣльн.	324	119.459	24.041	95.418		368,7	74,2	5,0	8,6
3. Атбасарскій. владѣльч.	—	—	—	—		366,7	69,3	—	—
въ уѣздѣ . .	324	119.459	24.041	95.418	0,99	368,7	74,2	5,0	8,6
4. Кокчетавскій. кр. надѣльн.	1.025	454.485	58.220	396.265		443,4	56,8	7,8	9,2
4. Кокчетавскій. владѣльч. .	165	65.126	16.286	48.840		394,7	98,7	4,0	9,0
въ уѣздѣ	1.190	519.611	74.506	445.105	3,02	436,6	62,6	7,0	9,2
5. Петропавловск. кр. надѣльн.	1.854	649.085	102.341	546.744		350,1	55,2	6,3	8,0
5. Петропавловск. владѣльч. .	—	—	—	—		—	—	—	—
въ уѣздѣ . .	1.854	649.085	102.341	546.744	2,51	350,1	55,2	6,3	8,0
Въ области	6.064	2.438.679	350.159	2.088.520	2,68	402,2	57,7	7,0	8,5
кр. надѣльн.	4.893	1.769.953	253.393	1.516.560		361,7	51,8	7,0	8,4
владѣльч. .	1.171	668.726	96.766	571.960		571,1	82,6	6,9	9,0

Овесъ. Avoine.

Посѣвная площадь 1905 г. въ десятинахъ. L'aire cultivée en 1905 en dessiatines.	Собрано. Récolte.	Посѣяно. Ensemencement.	Остатокъ за посѣвомъ. Produit net.	На 1 десятину. Par dessiatine.		Урожай сам. Rendement à.	Вѣсъ четверти въ пудахъ. Poids d'une tchetv. en pouds.	Собрано соломы. Récolte de la paille.	
				Собрано. Récolte.	Посѣяно. Ensemencement.			Всего. En général.	На одну десятину. Par dessiatine.
	Пудовъ. Pouds.							Пудовъ. Pouds.	
1	2	3	4	5	6	7	8	9	10
22.498	1.336.381	317.222	1.019.159	59,4	14,1	4,2	6,3	1.451.121	64,5
4.391	255.995	62.352	193.643	58,3	14,2	4,1	6,3	308.687	70,3
26.889	1.592.376	379.574	1.212.802	59,2	14,1	4,2	6,3	1.759.808	65,4
20.802	786.316	241.303	545.013	37,8	11,6	3,3	5,6	1.391.654	66,9
1.465	61.530	16.262	45.268	42,0	11,1	3,8	5,6	92.442	63,1
22.267	847.846	257.565	590.281	38,1	11,6	3,3	5,6	1.484.096	66,7
27.608	1.120.885	323.014	797.871	40,6	11,7	3,5	5,6	1.385.922	50,2
810	37.746	10.125	27.621	46,6	12,5	3,7	5,7	42.120	52,0
28.418	1.158.631	333.139	825.492	40,8	11,7	3,5	5,6	1.428.042	50,3
15.400	811.580	221.760	589.820	52,7	14,4	3,7	6,2	999.460	64,9
2.939	184.569	43.791	140.778	62,8	14,9	4,2	6,2	258.044	87,8
18.339	996.149	265.551	730.598	54,3	14,5	3,8	6,2	1.257.504	68,6
21.875	1.141.875	282.188	859.687	52,2	12,9	4,0	5,9	1.529.063	69,9
1.574	86.413	21.249	65.164	54,9	13,5	4,1	6,2	105.615	67,1
23.449	1 228.288	303.437	924.851	52,4	12,9	4,0	5,9	1.634.678	69,7
49.473	2.092.708	583.781	1.508.927	42,3	11,8	3,6	5,9	2.671.542	54,0
989	49.945	11 967	37.978	50,5	12,1	4,2	5,4	59.050	59,1
50.462	2.142.653	595.748	1.546.905	42,5	11,8	3,6	5,9	2.730.592	54,1
1.489	87.702	22.186	65.516	58,9	14,9	4,0	6,1	102.692	68,9
283	16.980	3.651	13.329	60,0	12,9	4,7	6,1	19.555	69,1
1.772	104.682	25.837	78.845	59,0	14,6	4,0	6,1	122.247	69,0
47.111	1.983.373	518.221	1.465.152	42,1	11,0	3,8	5,6	2.454.483	52,1
2.187	102.570	23.838	78.732	46,9	10,9	4,3	5,9	94.041	43,0
49.298	2.085.943	542.059	1.543.884	42,3	11,0	3,8	5,6	2.548.524	51,7
412	27.810	6.139	21.671	67,5	14,9	4,5	6,4	41.859	101,6
9	746	119	627	82,9	13,2	6,3	6,1	967	107,4
421	28.556	6.258	22.298	67,8	14,9	4,6	6,4	42.826	101,7
1	55	13	42	54,8	13,0	4,2	6,0	77	76,9
4	260	80	180	65,0	20,0	3,3	6,0	300	75,0
5	315	93	222	63,0	18,6	3,4	6,0	377	75,4
221.320	10.185.439	2.709.261	7.476.178	46,0	12,2	3,8	5,9	13.008.694	58,8
206.669	9.388.685	2.515.827	6.872.858	45,4	12,2	3,7	5,9	12.027.873	58,2
14.651	796.754	193.434	603.320	54,4	13,2	4,1	6,1	980.821	66,9
1.868	169.988	13.263	156.725	91,0	7,1	12,8	6,3	155.418	83,2
1.145	114.500	6.870	107.630	100,0	6,0	16,7	6,0	34.350	30,0
3.013	284.488	20.133	264.355	94,4	6,7	14,1	6,2	189.768	63,0
4.360	187.044	22.672	164.372	42,9	5,2	8,3	5,5	231.516	53,1
—	—	—	—	—	—	—	—	—	—
4.360	187.044	22.672	164.372	42,9	5,2	8,3	5,5	231.516	53,1
2.581	176.156	17.551	158.605	76,0	6,8	10,0	6,0	162.087	62,8
8	300	42	258	37,5	5,3	7,1	6,0	360	45,0
2.589	176.456	17.593	158.863	68,2	6,8	10,0	6,0	162.447	62,7
20.630	1.310.005	142.347	1.167.658	63,5	6,9	9,2	5,9	1.757.676	85,2
—	—	—	—	—	—	—	—	—	—
20.630	1.310.005	142.347	1.167.658	63,5	6,9	9,2	5,9	1.757.676	85,2
8.171	416.721	53.112	363.609	51,0	6,5	7,8	5,9	411.001	50,3
1.771	132.648	13.991	118.657	74,9	7,9	9,5	5,8	186.486	105,3
9.942	549.369	67.103	482.266	55,3	6,7	8,2	5,9	597.487	60,1
40.534	2.507.362	269.848	2.237.514	61,9	6,7	9,3	5,9	2.938.894	72 5
37.610	2.259.914	248.945	2.010.969	60,1	6,6	9,1	5,9	2.717.698	72,3
2.924	247.448	20.903	226.545	84,6	7,1	11,8	5,9	221.196	75,6

УѢЗДЫ. DISTRICTS.	Яровая рожь. Seigle de printemps.										Яровая пшеница.		
	Посѣвная площадь 1905 г. въ десят. L'aire cultivée en 1905, en dessiatines.	Собрано. Récolte.	Посѣяно. Ensemencement.	Остат. за посѣв. Produit net. Весь. Absolu.	Остат. за посѣв. Produit net. На 1 душу насел. Par habitant.	На 1 десят. Par dessiat. Собрано. Récolte.	На 1 десят. Par dessiat. Посѣяно. Ensemencement.	Урожай сам. Rendement à.	Вѣсъ четверти въ пудахъ. Poids d'une tchetverte en pouds.	Собрано соломы. Récolte de la paille. Всего. En général.	Собрано соломы. Récolte de la paille. На одну десятину. Par dessiatine.	Посѣвная площадь 1905 г. въ десят. L'aire cultivée en 1905, en dessiatines.	Собрано. Récolte.	Посѣяно. Ensemencement.
	Пудовъ. Pouds.									Пудовъ. Pouds.		Пудовъ.		
1	2	3	4	5	6	7	8	9	10	11	12	1	2	3
ПЕРМСКАЯ.														
1. Пермскій. кр. надѣльн.	43	2.120	391	1.729		49,3	9,1	5,4	7,6	3.397	79,0	2.065	153.843	27.258
владѣльч. .	21	1.126	231	895		53,6	11,0	4,9	7,8	1.478	70,4	336	28.661	4.200
въ уѣздѣ . .	**64**	**3.246**	**622**	**2.624**	**0,01**	**50,7**	**9,7**	**5,2**	**7,7**	**4.875**	**76,2**	**2.401**	**182.504**	**31.458**
2. Верхотурскій. кр. надѣльн.	1.553	105.915	17.394	88.521		68,2	11,2	6,1	8,0	133.092	85,7	10.841	834.757	149.606
владѣльч. .	1	40	12	28		40,0	12,0	3,3	8,0	55	55,0	69	4.809	849
въ уѣздѣ . .	**1.554**	**105.955**	**17.406**	**88.519**	**0,29**	**68,2**	**11,2**	**6,1**	**8,0**	**133.147**	**85,7**	**10.910**	**839.566**	**150.455**
3. Екатеринбург. кр. надѣльн.	3.823	255.759	42.053	213.706		66,9	11,0	6,1	8,1	327.631	85,7	52.926	3.974.743	619.234
владѣльч. .	1.035	64.481	11.592	52.889		62,3	11,2	5,6	7,8	77.936	75,3	27.465	1.971.987	346.059
въ уѣздѣ . .	**4.858**	**320.240**	**53.645**	**266.595**	**0,59**	**65,9**	**11,0**	**6,0**	**8,0**	**405.567**	**83,5**	**80.391**	**5.946.730**	**965.293**
4. Ирбитскій. кр. надѣльч.	8.003	449.769	92.035	357.734		56,2	11,5	4,9	8,1	611.429	76,4	40.178	2.462.911	510.261
владѣльч. .	321	21.539	3.210	18.329		67,1	10,0	6,7	7,6	27.510	85,7	1.394	110.544	16.728
въ уѣздѣ . .	**8.324**	**471.308**	**95.245**	**376.063**	**2,14**	**56,6**	**11,4**	**4,9**	**8,1**	**638.939**	**76,8**	**41.572**	**2.573.455**	**526.989**
5. Камышловскій. кр. надѣльн.	10.419	591.799	119.819	471.980		56,8	11,5	4,9	8,1	792.886	76,1	97.668	6.817.226	1.152.482
владѣльч. .	492	33.554	5.560	27.994		68,2	11,3	6,0	7,9	39.557	80,4	9.535	816.196	110.606
въ уѣздѣ . .	**10.911**	**625.353**	**125.379**	**499.974**	**1,76**	**57,3**	**11,5**	**5,0**	**8,1**	**832.443**	**76,3**	**107.203**	**7.633.422**	**1.263.088**
6. Красноуфимскій. кр. надѣльн.	353	25.875	4.130	21.745		73,3	11,7	6,3	8,0	29.405	83,3	37.209	2.511.608	532.089
владѣльч. .	110	7.161	1.287	5.874		65,1	11,7	5,6	7,9	7.942	72,2	13.787	1.031.268	177.852
въ уѣздѣ . .	**463**	**33.036**	**5.417**	**27.619**	**0,09**	**71,4**	**11,7**	**6,1**	**8,0**	**37.347**	**80,7**	**50.996**	**3.542.876**	**709.941**
7. Кунгурскій. кр. надѣльн.	—	—	—	—		—	—	—	—	—	—	11.795	857.497	176.925
владѣльч. .	—	—	—	—		—	—	—	—	—	—	658	57.180	8.949
въ уѣздѣ . .	**—**	**—**	**—**	**—**	**—**	**—**	**—**	**—**	**—**	**—**	**—**	**12.453**	**914.677**	**185.874**
8. Осинскій. кр. надѣльн.	—	—	—	—		—	—	—	—	—	—	16.897	1.059.442	234.868
владѣльч. .	—	—	—	—		—	—	—	—	—	—	1.645	111.038	22.701
въ уѣздѣ . .	**—**	**—**	**—**	**—**	**—**	**—**	**—**	**—**	**—**	**—**	**—**	**18.542**	**1.170.480**	**257.569**
9. Оханскій. кр. надѣльн.	728	47.102	8.590	38.512		64,7	11,8	5,5	8,0	64.137	88,1	15.291	882.291	197.254
владѣльч. .	13	594	135	459		45,7	10,4	4,4	8,0	1.379	106,1	1.030	75.705	12.978
въ уѣздѣ . .	**741**	**47.696**	**8.725**	**38.971**	**0,13**	**64,4**	**11,8**	**5,5**	**8,0**	**65.516**	**88,4**	**16.321**	**957.996**	**210.232**
10. Соликамскій. кр. надѣльн.	579	24.897	6.137	18.760		43,0	10,6	4,1	7,1	31.266	54,0	788	49.880	8.826
владѣльч. .	1	73	12	61		73,0	12,0	6,1	8,3	60	60,0	106	6.890	1.071
въ уѣздѣ .	**580**	**24.970**	**6.149**	**18.821**	**0,07**	**43,1**	**10,6**	**4,1**	**7,1**	**31.326**	**54,0**	**894**	**56.770**	**9.897**
11. Чердынскій. кр. надѣльн.	2.306	118.298	24.444	93.854		51,3	10,6	4,8	8,1	155.194	67,3	174	10.927	1.775
владѣльч. .	140	8.316	1.400	6.916		59,4	10,0	5,9	8,2	11.634	83,1	2	139	23
въ уѣздѣ . .	**2.446**	**126.614**	**25.844**	**100.770**	**0,77**	**51,8**	**10,6**	**4,9**	**8,1**	**166.828**	**68,2**	**176**	**11.066**	**1.798**
12. Шадринскій. кр. надѣльч.	7.932	519.546	77.734	441.812		65,5	9,8	6,7	8,2	640.906	80,8	180.179	13.026.942	1.855.844
владѣльч. .	385	26.142	3.966	22.176		67,9	10,3	6,6	8,0	26.604	69,1	19.131	1.452.043	195.136
въ уѣздѣ . .	**8.317**	**545.688**	**81.700**	**463.988**	**1,28**	**65,6**	**9,8**	**6,7**	**8,2**	**667.510**	**80,3**	**199.310**	**14.478.985**	**2.050.980**
въ губерніи .	**38.258**	**2.304.106**	**420.132**	**1.883.974**	**0,55**	**60,2**	**11,0**	**5,5**	**8,1**	**2.983.498**	**78,0**	**541.169**	**38.308.527**	**6.363.574**
кр. надѣльн.	35.739	2.141.080	392.727	1.748.353		59,9	11,0	5,5	8,1	2.789.343	78,0	466.011	32.642.067	5.466.422
владѣльч. .	2.519	163.026	27.405	135.621		64,7	10,9	5,9	7,9	194.155	77,1	75.158	5.666.460	897.152

Froment de printemps.								Ячмень. Orge.									
Остат. за посѣв. Produit net. Весь. Absolu.	Остат. за посѣв. Produit net. На 1 душу насел. Par habitant.	На 1 десят. Par dessiat. Собрано. Récolte.	На 1 десят. Par dessiat. Посѣяно. Ensemencement.	Урожай сам. Rendement à.	Вѣсъ четверти въ пудахъ. Poids d'une tchetverte en pouds.	Собрано соломы. Récolte de la paille. Всего. En général.	Собрано соломы. Récolte de la paille. На 1 душу насел. Par habitant.	Посѣвная площадь 1905 г. въ десят. L'aire cultivée en 1905, en dessiatines.	Собрано. Récolte.	Посѣяно. Ensemencement.	Остат. за посѣв. Produit net. Весь. Absolu.	Остат. за посѣв. Produit net. На 1 душу насел. Par habitant.	На 1 десят. Par dessiat. Собрано. Récolte.	На 1 десят. Par dessiat. Посѣяно. Ensemencement.	Урожай сам. Rendement à.	Вѣсъ четверти въ пудахъ. Poids d'une tchetverte en pouds.	Собрано соломы. Récolte de la paille. Всего. En général.	Собрано соломы. Récolte de la paille. На одну десятину. Par dessiatine.
Пудовъ. Pouds.						Пудовъ. Pouds.		Пудовъ. Pouds.									
4	5	6	7	8	9	10	11	1	2	3	4	5	6	7	8	9	10	11
126.585		74,5	13,2	5,6	8,8	202.370	98,0	15.677	1.359.196	225.749	1.133.447		86,7	14,4	6,0	7,0	1.603.757	102,3
24.461		85,5	12,5	6,8	8,0	47.880	142,5	886	68.133	13.201	54.932		76,9	14,9	5,2	7,1	90.195	101,8
151.046	**0,49**	**76,0**	**13,1**	**5,8**	**8,7**	**250.250**	**104,2**	**16.563**	**1.427.329**	**238.950**	**1.188.379**	**3,87**	**86,2**	**14,4**	**6,0**	**7,0**	**1.693.952**	**102,3**
685.151		77,0	13,8	5,6	8,0	1.002.793	92,5	10.521	995.287	156.763	838.524		94,6	14,9	6,3	7,2	999.495	95,0
3.960		69,7	12,3	5,7	8,0	7.818	113,3	46	5.111	676	4.435		111,1	14,7	7,6	6,9	4.048	88,0
689.111	**2,22**	**77,0**	**13,8**	**5,6**	**8,0**	**1.010.611**	**92,6**	**10.567**	**1.000.398**	**157.439**	**842.959**	**2,72**	**94,7**	**14,9**	**6,4**	**7,2**	**1.003.543**	**95,0**
3.355.509		75,1	11,7	6,4	8,0	4.789.803	90,5	13.455	1.079.091	157.424	921.667		80,2	11,7	6,9	7,4	1 038.726	77,2
1.625.928		71,8	12,6	5,7	8,0	2.263.116	82,4	1.367	122.757	15.721	107.036		89,8	11,5	7,8	6,0	121.390	88,8
4.981.437	**11,05**	**74,0**	**12,0**	**6,2**	**8,0**	**7.052.919**	**87,7**	**14.822**	**1.201.848**	**173.145**	**1.028.703**	**2,28**	**81,1**	**11,7**	**6,9**	**7,2**	**1.160.116**	**78,3**
1.952.650		61,3	12,7	4,8	8,2	3.350.845	83,4	10.808	857.074	132.938	724.136		79,3	12,3	6,4	7,4	766.287	70,9
93.816		79,3	12,0	6,6	7,8	131.036	94,0	99	8.445	1.109	7.336		85,3	11,2	7,6	6,7	8.267	83,5
2.046.466	**11,66**	**61,9**	**12,7**	**4,9**	**8,2**	**3.481.881**	**83,8**	**10.907**	**865.519**	**134.047**	**731.472**	**4,17**	**79,4**	**12,3**	**6,5**	**7,4**	**874.554**	**71,0**
5.664.744		69,8	11,8	5,9	8,5	7.735.306	79,2	5.686	391.765	63.683	328.082		68,9	11,2	6,2	7,7	411.098	72,3
705.590		85,6	11,6	7,4	7,7	756.126	79,3	291	22.523	3.405	19 118		77,4	11,7	6,6	6,6	19.322	64,4
6.370.334	**22,49**	**71,2**	**11,8**	**6,0**	**8,4**	**8.491.432**	**79,2**	**5.977**	**414.288**	**67.088**	**347.200**	**1,23**	**69,3**	**11,2**	**6,2**	**7,6**	**430.420**	**72,0**
1.979.519		67,5	14,3	4,7	8,6	3.531.134	94,9	3.211	269.403	39.816	229.587		83,9	12,4	6,8	7,6	273.256	85,1
853.416		74,8	12,9	5,8	8,3	1.355.262	98,3	589	44.057	6.715	37.342		74,8	11,4	6,6	6,9	56.603	96,1
2.832.935	**9,37**	**69,5**	**13,9**	**5,0**	**8,5**	**4.886.396**	**95,8**	**3.800**	**313.460**	**46.531**	**266.929**	**0,88**	**82,5**	**12,2**	**6,7**	**7,5**	**329.859**	**86,8**
680.572		72,7	15,0	4,8	9,4	1.030.883	87,4	3.967	354.253	55.935	298.318		89,3	14,1	6,3	7,5	347.113	87,5
48.231		86,9	13,6	6,4	9,5	69.880	106,2	34	2.955	510	2.445		86,9	15,0	5,8	7,3	3.145	92,5
728.803	**4,88**	**73,5**	**14,9**	**4,9**	**9,4**	**1.100.763**	**88,4**	**4.001**	**357.208**	**56.445**	**300.763**	**2,01**	**89,3**	**14,1**	**6,3**	**7,5**	**350.258**	**87,5**
824.574		62,7	13,9	4,5	8,6	1.373.726	81,3	7.716	609.564	99.536	510.028		79,0	12,9	6,1	7,3	682.094	88,4
88.337		67,5	13,8	4,9	8,5	134.726	81,9	1.957	147.362	26.028	121.334		75,3	13,3	5,7	7,4	156.169	79,8
912.911	**2,46**	**63,1**	**13,9**	**4,5**	**8,6**	**1.508.452**	**81,4**	**9.673**	**756.926**	**125.564**	**631.362**	**1,70**	**78,3**	**13,0**	**6,0**	**7,3**	**838.263**	**86,7**
685.037		57,7	12,9	4,5	8,3	1.186.582	77,6	39.227	3.138.160	529.565	2.608.595		80,0	13,5	5,9	7,3	3.126.392	79,7
62.727		73,5	12,6	5,8	8,4	107.120	104,0	3.021	250.743	39.575	211.168		83,0	13,1	6,3	7,1	314.788	104,2
747.764	**2,47**	**58,7**	**12,9**	**4,6**	**8,3**	**1.293.702**	**79,3**	**42.248**	**3.388.903**	**569.140**	**2.819.763**	**0,32**	**80,2**	**13,5**	**6,0**	**7,3**	**3.441.180**	**81,5**
41.054		63,3	11,2	5,7	8,5	62.488	79,3	15.527	1.097.759	201.851	895.908		70,7	13,0	5,4	7,1	1.242.160	80,0
5.819		65,0	10,1	6,4	7,8	8.395	79,2	1.231	85.924	15.511	70.413		69,8	12,6	5,5	7,3	112.021	91,0
46.873	**0,18**	**63,5**	**11,1**	**5,7**	**8,4**	**70.883**	**79,3**	**16.758**	**1.183.683**	**217.362**	**966.321**	**3,65**	**70,5**	**13,0**	**5,4**	**7,1**	**1.354.181**	**80,8**
9.152		62,8	10,2	6,2	8,5	15.625	89,8	9.226	572.935	106.099	466.836		62,1	11,5	5,4	7,5	661.504	71,7
116		69,3	11,4	6,0	8,1	183	91,6	179	8.950	1.880	7.070		50,0	10,5	4,8	7,2	9.129	51,0
9.268	**0,07**	**62,9**	**10,2**	**6,2**	**8,5**	**15.808**	**89,8**	**9.405**	**581.885**	**107.979**	**473.906**	**3,61**	**61,9**	**11,5**	**5,4**	**7,5**	**670.633**	**71,3**
11.171.098		72,3	10,3	7,0	9,3	14.216.123	78,9	1.677	128.291	16.602	111.689		76,5	9,9	7,7	7,9	117.222	69,9
1.256.907		75,9	10,2	7,4	9,0	1.675.876	87,6	99	8.316	960	7.356		84,0	9,7	8,7	7,1	8.356	84,4
12.428.005	**34,33**	**72,6**	**10,3**	**7,1**	**9,3**	**15.891.999**	**79,7**	**1.776**	**136.607**	**17.562**	**119.045**	**0,33**	**76,9**	**9,9**	**7,8**	**7,8**	**125.578**	**70,7**
31.944.953	**9,37**	**70,8**	**11,8**	**6,0**	**8,7**	**45.055.096**	**83,3**	**146.497**	**11.628.054**	**1.911.252**	**9.716.802**	**2,85**	**72,4**	**13,0**	**6,1**	**7,3**	**12.172.537**	**83,1**
27.175.645		70,0	11,7	6,0	8,7	38.497.678	82,6	136.698	10.852.778	1.785.961	9.066.817		79,4	13,1	6,1	7,3	11.269.104	82,4
4.769.308		75,4	11,8	6,3	8,3	6.557.418	87,2	9.799	775.276	125.291	649.985		79,1	12,8	6,2	6,9	903.433	92,2

УѢЗДЫ. DISTRICTS.	Полба. Epeautre.										Гречиха.		
	Посѣвная площадь 1905 г. въ десят. L'aire cultivée en 1905, en dessiatines.	Собрано. Récolte.	Посѣяно. Ensemencement.	Остат. за посѣв. Produit net. Весь. Absolu.	Остат. за посѣв. Produit net. На 1 душу насел. Par habitant.	На 1 десят. Par dessiat. Собрано. Récolte.	На 1 десят. Par dessiat. Посѣяно. Ensemencement.	Урожай сам. Rendement à.	Вѣсъ четверти въ пудахъ. Poids d'une tchetverte en pounds.	Собрано соломы. Récolte de la paille. Всего. En général.	Собрано соломы. Récolte de la paille. На одну десятину. Par dessiatine.	Посѣвная площадь 1905 г. въ десят. L'aire cultivée en 1905, en dessiatines.	Собрано. Récolte.	Посѣяно. Ensemencement.
		Пудовъ. Pounds.								Пудовъ. Pounds.			Пудовъ.	
1	2	3	4	5	6	7	8	9	10	11	12	1	2	3
ПЕРМСКАЯ.														
1. Пермскій.	кр. надѣльн. 31	1.894	456	1.438		61,1	14,7	4,2	6,9	2.043	65,9	20	400	128
	владѣльч. 1	64	12	52		63,8	11,9	5,3	7,0	69	68,6	4	231	30
	въ уѣздѣ . . **32**	**1.958**	**468**	**1.490**	0,00	**61,2**	**14,6**	**4,2**	**6,9**	**2.112**	**66,0**	**24**	**631**	**158**
2. Верхотурскій.	кр. надѣльн. 3	143	48	95		47,5	16,0	3,0	6,9	165	55,0	—	—	—
	надѣльч. —	—	—	—		—	—	—	—	—	—	—	—	—
	въ уѣздѣ . . **3**	**143**	**48**	**95**	0,00	**47,5**	**16,0**	**3,0**	**6,9**	**165**	**55,0**	—	—	—
3. Екатеринбург.	кр. надѣльн. 3	234	38	196		78,1	12,7	6,1	7,1	237	79,1	—	—	—
	владѣльч. 9	450	99	351		50,0	11,0	4,5	6,4	540	60,0	—	—	—
	въ уѣздѣ . . **12**	**684**	**137**	**547**	0,00	**57,0**	**11,4**	**5,0**	**6,6**	**777**	**64,8**	—	—	—
4. Ирбитскій.	кр. надѣльн. 982	73.257	13.159	60.098		74,6	13,4	5,6	6,9	75.418	76,8	58	2.042	371
	владѣльч. 50	4.585	615	3.970		91,7	12,3	7,5	6,4	5.855	117,1	3	154	23
	въ уѣздѣ . . **1.032**	**77.842**	**13.774**	**64.068**	0,37	**75,4**	**13,3**	**5,7**	**6,9**	**81.273**	**78,8**	**61**	**2.196**	**394**
5. Камышловскій.	кр. надѣльн. 398	33.830	4.458	29.372		85,0	11,2	7,6	7,2	27.860	70,0	836	27.003	4.932
	владѣльч. 72	5.580	792	4.788		77,5	11,0	7,0	6,0	4.702	65,3	119	3.927	714
	въ уѣздѣ . . **470**	**39.410**	**5.250**	**34.160**	0,12	**83,9**	**11,2**	**7,5**	**7,0**	**32.562**	**69,3**	**955**	**30.930**	**5.646**
6. Красноуфимскій.	кр. надѣльн. 166	18.974	2.125	16.849		114,3	12,8	8,9	7,5	14.857	89,5	2.240	75.040	16.128
	владѣльч. 33	2.475	396	2.079		75,0	12,0	6,3	6,6	3.293	99,8	143	6.078	1.087
	въ уѣздѣ . . **199**	**21.449**	**2.521**	**18.928**	0,06	**107,8**	**12,7**	**8,5**	**7,4**	**18.150**	**91,2**	**2.383**	**81.118**	**17.215**
7. Кунгурскій.	кр. надѣльн. 3	213	42	171		71,1	14,1	5,1	7,0	265	88,2	470	17.860	3.196
	владѣльч. 2	120	18	102		60,0	9,0	6,7	6,7	75	37,5	6	416	54
	въ уѣздѣ . . **5**	**333**	**60**	**273**	0,00	**66,6**	**12,0**	**5,6**	**6,9**	**340**	**68,0**	**476**	**18.276**	**3.250**
8. Осинскій.	кр. надѣльн. 1.469	99.304	21.594	77.710		67,6	14,7	4,6	7,0	146.312	99,6	30.670	923.167	199.355
	владѣльч. 32	2.163	470	1.693		67,6	14,7	4,6	7,0	3.187	99,6	3.707	125.297	22.983
	въ уѣздѣ . . **1.501**	**101.467**	**22.064**	**79.403**	0,21	**67,6**	**14,7**	**4,6**	**7,0**	**149.499**	**99,6**	**34.377**	**1.048.464**	**222.338**
9. Оханскій.	кр. надѣльн. 367	23.635	5.395	18.240		64,4	14,7	4,4	7,0	30.388	82,8	7.684	291.224	46.104
	владѣльч. 154	10.118	2.048	8.070		65,7	13,3	4,9	7,0	12.951	84,1	507	23.373	2.941
	въ уѣздѣ . **521**	**33.753**	**7.443**	**26.310**	0,09	**64,8**	**14,3**	**4,5**	**7,0**	**43.339**	**83,2**	**8.191**	**314.597**	**49.045**
10. Соликамскій.	кр. надѣльн. —	—	—	—		—	—	—	—	—	—	—	—	—
	владѣльч. —	—	—	—		—	—	—	—	—	—	—	—	—
	въ уѣздѣ . . —	—	—	—	—	—	—	—	—	—	—	—	—	—
11. Чердынскій.	кр. надѣльн —	—	—	—		—	—	—	—	—	—	—	—	—
	ладѣльч. . —	—	—	—		—	—	—	—	—	—	—	—	—
	въ уѣздѣ . . —	—	—	—	—	—	—	—	—	—	—	—	—	—
12. Шадринскій.	кр. надѣльн. 542	39.729	5.420	34.309		73,3	10,0	7,3	7,2	33.441	61,7	805	26.485	5.313
	владѣльч. 31	1.860	341	1.519		60,0	11,0	5,5	6,2	3.100	100,0	69	2.608	469
	въ уѣздѣ . . **573**	**41.589**	**5.761**	**35.828**	0,10	**72,6**	**10,1**	**7,2**	**7,1**	**36.541**	**63,8**	**874**	**29.093**	**5.782**
Въ губерніи	**4.348**	**318.628**	**57.526**	**261.102**	0,08	**73,3**	**13,2**	**5,5**	**7,0**	**364.758**	**83,9**	**47.341**	**1.525.305**	**303.828**
кр. надѣльн.	3.964	291.213	52.735	238.478		73,5	13,3	5,5	7,1	330.986	83,5	42.783	1.363.221	275.527
владѣльч. .	384	27.415	4.791	22.624		71,4	12,5	5,7	6,6	33.772	87,9	4.558	162.084	28.301

Sarrasin.								Просо. Millet.									
Остат. за посѣв. Produit net. Весь. Absolu.	Остат. за посѣв. Produit net. На 1 душу насел. Par habitant.	На 1 десят. Par dessiat. Собрано. Récolte.	На 1 десят. Par dessiat. Посѣяно. Ensemencement.	Урожай сам. Rendement à.	Вѣсъ четверти въ пудахъ. Poids d'une tchetverte en pounds.	Собрано соломы. Récolte de la paille. Всего. En général.	Собрано соломы. Récolte de la paille. На одну десятину. Par dessiatine.	Посѣвная площадь 1905 г. въ десят. L'aire cultivée en 1905, en dessiatines.	Собрано. Récolte.	Посѣяно. Ensemencement.	Остат. за посѣв. Produit net. Весь. Absolu.	Остат. за посѣв. Produit net. На 1 душу насел. Par habitant.	На 1 десят. Par dessiat. Собрано. Récolte.	На 1 десят. Par dessiat. Посѣяно. Ensemencement.	Урожай сам. Rendement à.	Вѣсъ четверти въ пудахъ. Poids d'une tchetverte en pounds.	Собрано соломы. Récolte de la paille. Всего. En général.	Собрано соломы. Récolte de la paille. На одну десятину. Par dessiatine.
Пудовъ. Pounds.						Пудовъ. Pounds.		Пудовъ. Pounds.									
4	5	6	7	8	9	10	11	1	2	3	4	5	6	7	8	9	10	11
272		20,0	6,4	3,1	7,0	400	20,0	—	—	—	—		—	—	—	—	—	—
201		57,7	7,4	7,7	5,9	204	51,0	—	—	—	—		—	—	—	—	—	—
473	0,00	26,3	6,6	4,0	6,6	604	25,2	—	—	—	—		—	—	—	—	—	—
—		—	—	—	—	—	—	—	—	—	—		—	—	—	—	—	—
—		—	—	—	—	—	—	—	—	—	—		—	—	—	—	—	—
—	—	—	—	—	—	—	—	—	—	—	—		—	—	—	—	—	—
—		—	—	—	—	—	—	9	180	13	167		20,0	1,4	13,8	10,2	507	56,3
—		—	—	—	—	—	—	29	580	41	539		20,0	1,4	14,1	10,0	2.030	70,0
—		—	—	—	—	—	—	38	760	54	706	0,00	20,0	1,4	14,1	10,0	2.537	66,8
1.671		35,2	6,4	5,5	6,1	1.554	26,8	—	—	—	—		—	—	—	—	—	—
131		51,2	7,5	6,7	5,4	110	36,8	—	—	—	—		—	—	—	—	—	—
1.802	0,01	36,0	6,5	5,6	6,0	1.664	27,3	—	—	—	—		—	—	—	—	—	—
22.071		32,3	5,9	5,5	5,7	29.762	35,6	11	220	14	206		20,0	1,3	15,7	10,3	545	49,5
3.213		33,0	6,0	5,5	5,0	2.059	17,3	—	—	—	—		—	—	—	—	—	—
25.284	0,09	32,4	5,9	5,5	5,6	31.821	33,3	11	220	14	206	0,00	20,0	1,3	15,7	10,3	545	49,5
58.912		33,5	7,2	4,7	7,4	143.584	64,1	—	—	—	—		—	—	—	—	—	—
4.991		42,5	7,6	5,6	5,7	9.123	63,8	1	20	2	18		20,0	1,5	10,0	10,0	70	70,0
63.903	0,21	34,0	7,2	4,7	7,2	152.707	64,1	1	20	2	18	0,00	20,0	1,5	10,0	10,0	70	70,0
4. 664		38,0	6,8	5,6	6,5	8.460	18,0	—	—	—	—		—	—	—	—	—	—
362		69,3	9,0	7,7	5,7	338	56,3	—	—	—	—		—	—	—	—	—	—
15.026	0,10	38,4	6,8	5,6	6,5	8.798	18,5	—	—	—	—	—	—	—	—	—	—	—
723.812		30,1	6,5	4,6	6,4	1.594.840	52,0	54	1.080	81	999		20,0	1,5	13,3	10,0	3.780	70,0
102.314		33,8	6,2	5,5	6,3	176.453	47,6	3	60	4	56		20,0	1,4	15,0	10,0	210	70,0
826.126	2,23	30,5	6,5	4,7	6,4	1.771.293	51,5	57	1.140	85	1.055	0,00	20,0	1,5	13,4	10,0	3.990	70,0
245.120		37,9	6,0	6,3	6,3	394.958	51,4	—	—	—	—		—	—	—	—	—	—
20.432		46,1	5,8	7,9	6,0	23.180	45,7	1	20	1	19		20,0	1,4	20,0	10,0	70	70,0
265.552	0,88	38,4	6,0	6,4	6,3	418.138	51,0	1	20	1	19	0,00	20,0	1,4	20,0	10,0	70	70,0
—		—	—	—	—	—	—	—	—	—	—		—	—	—	—	—	—
—		—	—	—	—	—	—	—	—	—	—		—	—	—	—	—	—
—	—	—	—	—	—	—	—	—	—	—	—		—	—	—	—	—	—
—		—	—	—	—	—	—	—	—	—	—		—	—	—	—	—	—
—		—	—	—	—	—	—	—	—	—	—		—	—	—	—	—	—
—	—	—	—	—	—	—	—	—	—	—	—		—	—	—	—	—	—
21.172		32,9	6,6	5,0	6,6	38.640	48,0	743	14.860	892	13.968		20,0	1,2	16,7	10,4	31.652	42,6
2.139		37,8	6,8	5,6	5,4	2.801	40,6	17	340	24	316		20,0	1,4	14,2	10,0	1.190	70,0
23.311	0,06	33,3	6,6	5,0	6,5	41.441	47,4	760	15.200	916	14.284	0,04	20,0	1,2	16,6	10,4	32.842	43,2
1.221 477	0,36	32,2	6,4	5,0	6,4	2.426.466	51,3	868	17.360	1.072	16.288	0,00	20,0	1,2	16,2	10,3	40.054	46,1
1.087.694		31,9	6,4	4,9	6,4	2.212.198	51,7	817	16.340	1.000	15.340		20,0	1,2	16,3	10,4	36.484	44,7
133.783		35,6	6,2	5,7	6,2	214.268	47,0	51	1.020	72	948		20,0	1,4	14,2	10,0	3.570	70,0

УѢЗДЫ. DISTRICTS.	Горохъ. Pois. Посѣвная площадь 1905 г. въ десятинахъ. L'aire cultivée en 1905 en dessiatines.	Собрано. Récolte.	Посѣяно. Ensemencement.	Остатокъ за посѣвомъ. Produit net. Весь. Absolu.	На 1 душу насел. Par habitan.	На 1 десятину. Par dessiatine. Собрано. Récolte.	Посѣяно. Ensemencement.	Урожай сам. Rendement à.	Вѣсъ четверти въ пуд. Poids d'une tchetverte en pouds.	Чечевица. Lentille. Посѣвная площадь 1905 г. въ десятинахъ. L'aire cultivée en 1905 en dessiatines.	Собрано. Récolte.	Посѣяно. Ensemencement.	Остатокъ за посѣвомъ. Produit net. Весь. Absolu.	На 1 душу насел. Par habitant.	На 1 десятину. Par dessiatine. Собрано. Récolte.	Посѣяно. Ensemencement.	Урожай сам. Rendement à.	Вѣсъ четверти въ пуд. Poids d'une tchetverte en pouds.
		Пудовъ. Pouds.									Пудовъ. Pouds.							
1	2	3	4	5	6	7	8	9	10	1	2	3	4	5	6	7	8	9
ПЕРМСКАЯ.																		
1. Пермскій. кр. надѣльн.	971	65.154	9.127	56.027		67,1	9,4	7,1	10,3	—	—	—	—		—	—	—	—
владѣльч.	82	4.510	590	3.920		55,0	7,2	7,6	8,8	—	—	—	—		—	—	—	—
въ уѣздѣ	1.053	69.664	9.717	59.947	0,20	66,2	9,2	7,2	10,2	—	—	—	—	—	—	—	—	—
2. Верхотурскій. кр. надѣльн.	285	13.680	2.138	11.542		48,0	7,5	6,4	9,0	—	—	—	—		—	—	—	—
владѣльч.	—	—	—	—		—	—	—	—	—	—	—	—		—	—	—	—
въ уѣздѣ	285	13.680	2.138	11.542	0,04	48,0	7,5	6,4	9,0	—	—	—	—	—	—	—	—	—
3. Екатеринбург. кр. надѣльн.	3.014	150.700	27.729	122.971		50,0	9,2	5,4	9,2	5	300	50	250		60,0	10,0	6,0	10,0
владѣльч.	1.134	68.040	13.268	54.772		60,0	11,7	5,1	8,3	10	200	100	100		20,0	10,0	2,0	8,0
въ уѣздѣ	4.148	218.740	40.997	177.743	0,39	52,7	9,9	5,3	8,9	15	500	150	350	0,00	33,3	10,0	3,3	9,1
4. Ирбитскій. кр. надѣльн.	701	32.246	5.187	27.059		46,0	7,4	6,2	9,2	17	340	136	204		20,0	8,0	2,5	10,0
владѣльч.	72	3.960	576	3.384		55,0	8,0	6,9	8,5	9	180	72	108		20,0	8,0	2,5	8,0
въ уѣздѣ	773	36.206	5.763	30.443	0,17	46,8	7,5	6,3	9,1	26	520	208	312	0,00	20,0	8,0	2,5	9,1
5. Камышловскій. кр. надѣльн.	1.595	99.847	12.920	86.927		62,6	8,1	7,7	10,0	1	40	9	31		40,0	9,0	4,4	10,0
владѣльч.	201	8.543	1.467	7.076		42,5	7,3	5,8	8,0	—	—	—	—		—	—	—	—
въ уѣздѣ	1.796	108.390	14.387	94.003	0,33	60,4	8,0	7,5	9,8	1	40	9	31	0,00	40,0	9,0	4,4	10,0
6. Красноуфимскій. кр. надѣльн.	1.532	82.115	11.643	70.472		53,6	7,6	7,1	9,6	—	—	—	—		—	—	—	—
владѣльч.	184	12.328	1.398	10.930		67,0	7,6	8,8	10,1	3	120	23	97		40,0	7,5	5,2	9,0
въ уѣздѣ	1.716	94.443	13.041	81.402	0,27	55,0	7,6	7,2	9,7	3	120	23	97	0,00	40,0	7,5	5,2	9,0
7. Кунгурскій. кр. надѣльн.	2.178	127.849	15.682	112.167		58,7	7,2	8,2	10,0	—	—	—	—		—	—	—	—
владѣльч.	14	638	127	511		45,6	9,1	5,0	9,2	—	—	—	—		—	—	—	—
въ уѣздѣ	2.192	128.487	15.809	112.678	0,75	58,6	7,2	8,1	10,0	—	—	—	—	—	—	—	—	—
8. Осинскій. кр. надѣльн.	6.235	284.940	45.516	239.424		45,7	7,3	6,3	9,3	—	—	—	—		—	—	—	—
владѣльч.	711	23.108	4.622	18.486		32,5	6,5	5,0	10,0	2	40	17	23		20,0	8,5	2,4	8,0
въ уѣздѣ	6.946	308.048	50.138	257.910	0,69	44,3	7,2	6,1	9,3	2	40	17	23	0,00	20,0	8,5	2,4	8,0
9. Оханскій. кр. надѣльн.	3.534	201.085	28.979	172.106		56,9	8,2	6,9	9,1	—	—	—	—		—	—	—	—
владѣльч.	343	20.134	2.641	17.493		58,7	7,7	7,6	9,0	2	40	18	22		20,0	9,0	2,2	8,0
въ уѣздѣ	3.877	221.219	31.620	189.599	0,63	57,0	8,2	7,0	9,1	2	40	18	22	0,00	20,0	9,0	2,2	8,0
10. Соликамскій. кр. надѣльн.	541	28.457	4.653	23.804		52,6	8,6	6,1	9,4	—	—	—	—		—	—	—	—
владѣльч.	6	341	45	296		56,9	7,5	7,6	8,9	—	—	—	—		—	—	—	—
въ уѣздѣ	547	28.798	4.698	24.100	0,09	52,6	8,6	6,1	9,4	—	—	—	—	—	—	—	—	—
11. Чердынскій. кр. надѣльн.	304	9.910	2.037	7.873		32,6	6,7	4,9	9,0	10	500	95	405		50,0	9,5	5,3	10,0
владѣльч.	10	578	76	502		57,8	7,6	7,6	9,0	—	—	—	—		—	—	—	—
въ уѣздѣ	314	10.488	2.113	8.375	0,06	33,4	6,7	5,0	9,0	10	500	95	405	0,00	50,0	9,5	5 3	10,0
12. Шадринскій. кр. надѣльн.	2.143	112.508	16.501	96.007		52,5	7,7	6,8	10,7	1	53	7	46		53,3	6,9	7,6	10,0
владѣльч.	158	11.724	1.217	10.507		74,2	7,7	9,6	10,2	1	57	9	48		57,0	8,5	6,3	8,0
въ уѣздѣ	2.301	124.232	17.718	106.514	0,29	54,0	7,7	7,0	10,7	2	110	16	94	0,00	55,0	8,0	6,9	9,2
Въ губерніи	25.948	1.362.395	208.139	1.154.256	0,34	52,5	8,0	6,5	9,5	61	1.870	536	1.334	0,00	30,7	8,8	3,5	9,3
кр. надѣльн.	23.033	1.208.491	182.112	1.026.379		52,5	7,9	6,6	9,6	34	1.233	297	936		36,3	8,7	4,2	10,0
владѣльч.	3.915	153.904	26.027	127.877		52,8	8,9	5,9	8,9	27	637	239	398		23,6	8,9	2,7	8,2

Картофель. Pommes de terre.

УѢЗДЫ. DISTRICTS.	Посѣвная площадь 1905 г. въ десятинахъ. L'aire cultivée en 1905 en dessiatines.	Собрано. Récolte.	Посѣяно. Ensemencement.	Остатокъ за посѣвомъ. Produit net. Весь. Absolu.	Остатокъ за посѣвомъ. Produit net. На 1 душу насел. Par habitant.	На 1 десятину. Par dessiatine. Собрано. Récolte.	На 1 десятину. Par dessiatine. Посѣяно. Ensemencement.	Урожай сам. Rendement a.	Вѣсъ четверти въ пудахъ. Poids d'une tchetv. en pouds.
		Пудовъ. Pouds.							
1	2	3	4	5	6	7	8	9	10
ПЕРМСКАЯ.									
1. Пермскій. кр. надѣльн.	822	403.931	71.103	332.828		491,4	86,5	5,7	9,1
владѣльч. .	9	2.952	648	2.304		328,0	72,0	4,6	9,4
въ уѣздѣ . .	831	406.883	71.751	335.132	1,09	489,6	86,3	5,7	9,1
2. Верхотурскій. кр. надѣльн.	1.080	537.516	78.732	458.784		497,7	72,9	6,8	8,0
владѣльч. .	25	9.610	1.943	7.667		384,4	77,7	4,9	9,7
въ уѣздѣ . .	1.105	547.126	80.675	466.451	1,50	495,1	73,0	6,8	8,0
3. Екатеринбург. кр. надѣльн.	2.518	1.174.647	161.152	1.013.495		466,5	64,0	7,3	9,0
владѣльч. .	275	128.288	17.600	110.688		466,5	64,0	7,3	9,4
въ уѣздѣ . .	2.793	1.302.935	178.752	1.124.183	2,49	466,5	64,0	7,3	9,0
4. Ирбитскій. кр. надѣльн.	638	284.803	51.614	233.189		449,4	80,9	5,5	9,3
владѣльч. .	5	2.204	417	1.787		440,8	83,3	5,3	10,0
въ уѣздѣ . .	643	287.007	52.031	234.976	1,34	446,4	80,9	5,5	9,3
5. Камышловскій. кр. надѣльн.	954	369.580	57.622	311.958		387,4	60,4	6,4	10,0
владѣльч. .	1	415	56	359		415,0	56,0	7,4	9,7
въ уѣздѣ . .	955	369.995	57.678	312.317	1,10	387,4	60,4	6,4	10,0
6. Красноуфимскій. кр. надѣльн.	7.246	2.710.004	488.380	2.221.624		374,0	67,4	5,5	10,0
владѣльч. .	632	252.800	56.880	195.920		400,0	90,0	4,4	9,2
въ уѣздѣ . .	7.878	2.962.804	545.260	2.417.544	7,99	376,1	69,2	5,4	9,9
7. Кунгурскій. кр. надѣльн.	558	270.184	45.310	224.874		484,2	81,2	6,0	11,0
владѣльч. .	3	900	300	600		300,0	100,0	3,0	9,6
въ уѣздѣ . .	561	271.084	45.610	225.474	1,51	483,2	81,3	5,9	11,0
8. Осинскій. кр. надѣльн.	2.200	977.020	199.760	777.260		444,1	90,8	4,9	8,7
владѣльч. .	633	354.923	65.072	289.851		560,7	102,8	5,5	8,8
въ уѣздѣ	2.833	1.331.943	264.832	1.067.111	2,88	470,2	93,5	5,0	8,7
9. Оханскій. кр. надѣльн.	896	342.989	65.050	277.939		382,8	72,6	5,3	9,0
владѣльч. .	28	8.490	2.408	6.082		303,2	86,0	3,5	9,1
въ уѣздѣ . .	924	351.479	67.453	284.021	0,94	380,4	73,0	5,2	9,0
10. Соликамскій. кр. надѣльн.	488	180.950	46.116	134.834		370,8	94,5	3,9	9,0
владѣльч. .	6	1.600	345	1.255		266,7	57,5	4,6	9,3
въ уѣздѣ . .	494	182.550	46.461	136.089	0,51	369,5	94,1	3,9	9,0
11. Чердынскій. кр. надѣльн.	746	359.274	69.602	289.672		481,6	93,3	5,2	9,0
владѣльч. .	6	2.727	600	2.127		454,5	100,0	4,5	9,2
въ уѣздѣ . .	752	362.001	70.202	291.799	2,22	481,4	93,4	5,2	9,0
12. Шадринскій. кр. надѣльн.	3.494	1.664.192	335.773	1.328.419		476,3	96,1	5,0	8,6
владѣльч. .	700	285.250	63.000	222.250		407,5	90,0	4,5	9,6
въ уѣздѣ . .	4.194	1.949.442	398.773	1.550.669	4,28	464,8	95,1	4,9	8,7
Въ губерніи .	23.963	10.325.249	1.879.483	8.445.766	2,48	430,9	78,4	5,5	9,2
кр. надѣльн.	21.640	9.275.090	1.670.214	7.604.876		428,6	77,2	5,6	9,2
владѣльч. .	2.323	1.050.159	209.269	840.890		452,1	90,1	5,0	9,2

Овесъ. Avoine.

Посѣвная площадь 1905 г. въ десятинахъ. L'aire cultivée en 1905 en dessiatines.	Собрано. Récolte.	Посѣяно. Ensemencement.	Остатокъ за посѣвомъ. Produit net.	На 1 десятину. Par dessiatine. Собрано. Récolte.	На 1 десятину. Par dessiatine. Посѣяно. Ensemencement.	Урожай сам. Rendement a.	Вѣсъ четверти въ пудахъ. Poids d'une tchetv. en pouds.	Собрано соломы. Récolte de la paille. Всего. En général.	Собрано соломы. Récolte de la paille. На одну десятину. Par dessiatine.
	Пудовъ. Pouds.							Пудовъ. Pouds.	
1	2	3	4	5	6	7	8	9	10
33.981	2.691.295	598.066	2.093.229	79,2	17,6	4,5	5,7	3.394.702	99,9
3.476	261.743	55.964	205.779	75,3	16,1	4,7	6,3	340.300	97,9
37.457	2.953.038	654.030	2.299.008	78,8	17,5	4,5	5,7	3.735.002	99,7
30.921	3.027.166	534.933	2.492.233	97,9	17,3	5,7	6,1	3.126.113	101,1
312	34.164	4.399	29.765	109,5	14,1	7,8	6,0	25.334	81,2
31.233	3.061.330	539.332	2.521.998	98,0	17,3	5,7	6,1	3.151.447	100,9
56.339	4.918.395	788.746	4.129.649	87,3	14,0	6,2	6,3	5.386.008	95,6
17.067	1.498.483	233.818	1.264.665	87,8	13,7	6,4	6,0	1.710.113	100,2
73.406	6.416.878	1.022.564	6.394.314	87,4	13,9	6,3	6,2	7.096.121	96,7
45.777	3.579.761	590.523	2.989.238	78,2	12,9	6,1	6,7	3.662.160	80,0
2.394	200.617	28.728	171.889	83,8	12,0	7,0	6,2	208.757	87,2
48.171	3.780.378	619.251	3.161.127	78,5	12,9	6,1	6,7	3.870.917	80,4
81.475	6.330.608	993.995	5.336.613	77,7	12,2	6,4	6,4	6.175.805	75,8
11.865	1.038.188	140.007	898.181	87,5	11,8	7,4	7,3	893.435	75,3
93.340	7.368.796	1.134.002	6.234.794	78,9	12,1	6,5	6,5	7.069.240	75,7
59.868	4.771.480	808.218	3.963.262	79,7	13,5	5,9	6,4	5.537.790	92,5
21.365	1.461.366	309.793	1.151.573	68,4	14,5	4,7	6,3	2.330.922	109,1
81.233	6.232.846	1.118.011	5.114.835	76,7	13,8	5,6	6,4	7.868.712	96,9
38.155	3.037.138	637.189	2.399.949	79,6	16,7	4,8	6,0	3.353.825	87,9
2.093	189.626	31.814	157.812	90,6	15,2	6,0	5,5	219.974	105,1
40.248	3.226.764	669.003	2.557.761	80,2	16,6	4,8	6,0	3.573.799	88,8
68.966	4.800.034	1.034.490	3.765.544	69,6	15,0	4,6	5,8	6.269.009	90,9
11.168	747.139	159.702	587.437	66,9	14,3	4,7	6,4	919.126	82,3
80.134	5.547.173	1.194.192	4.352.981	69,2	14,9	4,6	5,9	7.188.135	89,7
91.586	6.502.606	1.465.376	5.037.230	71,0	16,0	4,4	5,9	6.850.633	74,8
12.339	989.588	203.594	785.994	80,2	16,5	4,9	5,9	1.152.463	93,4
103.925	7.492.194	1.668.970	5.823.224	72,1	16,1	4,5	5,9	8.003.096	77,0
48.616	2.950.991	763.271	2.187.720	60,7	15,7	3,9	6,0	3.582.999	73,7
4.160	264.992	59.072	205.920	63,7	14,2	4,5	6,2	345.280	83,0
52.776	3.215.983	822.343	2.393.640	60,9	15,6	3,9	6,0	3.928.279	74,4
20.429	1.074.565	259.448	815.117	52,6	12,7	4,1	6,3	1.393.258	68,2
1.119	61.097	13.092	48.005	54,6	11,7	4,7	6,1	97.689	87,3
21.548	1.135.662	272.540	863.122	52,7	12,6	4,2	6,3	1.490.947	69,2
105.901	8.387.359	1.122.551	7.264.808	79,2	10,6	7,5	6,1	8.694.472	82,1
14.020	1.128.610	152.818	975.792	80,5	10,9	7,4	5,9	1.273.016	90,8
119.921	9.515.969	1.275.369	8.240.600	79,4	10,6	7,5	6,1	9.967.488	83,1
783.392	59.947.011	10.989.607	48.957.404	76,5	14,0	5,5	6,1	66.943.183	85,5
682.014	52.071.398	9.596.806	42.474.592	76,3	14,1	5,4	6,1	57.426.774	84,2
101.378	7.875.613	1.392.801	6.482.812	77,7	13,7	5,7	6,2	9.516.409	93,9

УѢЗДЫ. DISTRICTS.	Яровая рожь. Seigle de printemps.											Яровая пшеница. Froment de printemps.											Ячмень. Orge.										
	Посѣвная площадь 1905 г. въ десят. L'aire cultivée en 1905, en dessiatines.	Собрано. Récolte.	Посѣяно. Ensemencement.	Остат. за посѣв. Produit net. Весь. Absolu.	Остат. за посѣв. Produit net. На 1 душу насел. Par habitant.	На 1 десят. Par dessiat. Собрано. Récolte.	На 1 десят. Par dessiat. Посѣяно. Ensemencement.	Урожай сам. Rendement à.	Вѣсъ четверти въ пудахъ. Poids d'une tchetverte en pouds.	Собрано соломы. Récolte de la paille. Всего. En général.	Собрано соломы. Récolte de la paille. На одну десятину. Par dessiatine.	Посѣвная площадь 1905 г. въ десят. L'aire cultivée en 1905, en dessiatines.	Собрано. Récolte.	Посѣяно. Ensemencement.	Остат. за посѣв. Produit net. Весь. Absolu.	Остат. за посѣв. Produit net. На 1 душу насел. Par habitant.	На 1 десят. Par dessiat. Собрано. Récolte.	На 1 десят. Par dessiat. Посѣяно. Ensemencement.	Урожай сам. Rendement à.	Вѣсъ четверти въ пудахъ. Poids d'une tchetverte en pouds.	Собрано соломы. Récolte de la paille. Всего. En général.	Собрано соломы. Récolte de la paille. На одну десятину. Par dessiatine.	Посѣвная площадь 1905 г. въ десят. L'aire cultivée en 1905, en dessiatines.	Собрано. Récolte.	Посѣяно. Ensemencement.	Остат. за посѣв. Produit net. Весь. Absolu.	Остат. за посѣв. Produit net. На 1 душу насел. Par habitant.	На 1 десят. Par dessiat. Собрано. Récolte.	На 1 десят. Par dessiat. Посѣяно. Ensemencement.	Урожай сам. Rendement à.	Вѣсъ четверти въ пудахъ. Poids d'une tchetverte en pouds.	Собрано соломы. Récolte de la paille. Всего. En général.	Собрано соломы. Récolte de la paille. На одну десятину. Par dessiatine.
	Пудовъ. Pouds.											Пудовъ. Pouds.											Пудовъ. Pouds.										
1	2	3	4	5	6	7	8	9	10	11	12	1	2	3	4	5	6	7	8	9	10	11	1	2	3	4	5	6	7	8	9	10	11
ЧЕРНИГОВСКАЯ.																																	
1. Черниговскій. кр. надѣльн.	85	3.145	621	2.524		37,0	7,3	5,1	8,0	2.848	33,5	8	491	65	426		61,4	8,1	7,6	8,3	749	93,6	2.300	132.710	17.250	115.460		57,7	7,5	7,7	7,6	190.440	82,8
владѣльч. .	—	—	—	—		—	—	—	—	—	—	14	735	122	613		52,5	8,7	6,0	9,0	1.005	71,8	665	37.240	5.387	31.853		56,0	8,1	6,9	7,1	46.151	69,4
въ уѣздѣ . .	**85**	**3.145**	**621**	**2.524**	**0,01**	**37,0**	**7,3**	**5,1**	**8,0**	**2.848**	**33,5**	**22**	**1.226**	**187**	**1.039**	**0,01**	**55,5**	**8,5**	**6,5**	**8,7**	**1.754**	**79,7**	**2.965**	**169.950**	**22.637**	**147.313**	**0,78**	**57,3**	**7,6**	**7,5**	**7,5**	**236.591**	**79,8**
2. Борзненскій. кр. надѣльн.	20	600	180	420		30,0	9,0	3,3	8,0	600	30,0	341	29.565	3.649	25.916		86,7	10,7	8,1	9,0	38.635	113,3	3.454	305.679	39.376	266.303		88,5	11,4	7,8	7,1	311.896	90,3
владѣльч. .	—	—	—	—		—	—	—	—	—	—	414	24.757	3.726	21.031		59,8	9,0	6,6	9,3	32.706	79,0	633	47.032	6.963	40.069		74,3	11,0	6,8	7,5	52.792	83,4
въ уѣздѣ . .	**20**	**600**	**180**	**420**	**0,00**	**30,0**	**9,0**	**3,3**	**8,0**	**600**	**30,0**	**755**	**54.322**	**7.375**	**46.947**	**0,28**	**71,9**	**9,8**	**7,3**	**9,1**	**71.341**	**94,5**	**4.087**	**352.711**	**46.339**	**306.372**	**1,81**	**86,3**	**11,3**	**7,6**	**7,2**	**364.688**	**89,2**
3. Глуховскій. кр. надѣльн.	—	—	—	—		—	—	—	—	—	—	13	520	104	416		40,0	8,0	5,0	9,0	884	68,0	249	12.699	1.843	10.856		51,0	7,4	6,9	8,1	16.932	68,0
владѣльч. .	—	—	—	—		—	—	—	—	—	—	142	5.055	1.122	3.933		35,6	7,9	4,5	9,0	6.859	48,3	156	11.762	1.264	10.498		75,4	8,1	9,3	8,2	9.937	63,7
въ уѣздѣ . .	**—**	**—**	**—**	**—**	**—**	**—**	**—**	**—**	**—**	**—**	**—**	**155**	**5.575**	**1.226**	**4.349**	**0,02**	**36,0**	**7,9**	**4,6**	**9,0**	**7.743**	**50,0**	**405**	**24.461**	**3.107**	**21.354**	**0,13**	**60,4**	**7,7**	**7,9**	**8,1**	**26.869**	**66,3**
4. Городнянскій. кр. надѣльн.	119	4.284	1.023	3.261		36,0	8,6	4,2	8,2	9.925	83,4	125	7.038	1.025	6.013		56,3	8,2	6,9	8,4	9.913	79,3	3.499	191.045	27.642	163.403		54,6	7,9	6,9	7,9	301.264	86,1
владѣльч. .	2	93	17	76		46,3	8,5	5,4	8,7	117	58,5	9	382	73	309		48,4	8,1	5,2	9,0	591	65,7	861	42.533	6.802	35.731		49,4	7,9	6,3	7,0	47.613	55,3
въ уѣздѣ . .	**121**	**4.377**	**1.040**	**3.337**	**0,02**	**36,2**	**8,6**	**4,2**	**8,2**	**10.042**	**83,0**	**134**	**7.420**	**1.098**	**6.322**	**0,03**	**55,4**	**8,2**	**6,8**	**8,4**	**10.504**	**78,4**	**4.360**	**233.578**	**34.444**	**199.134**	**1,09**	**53,6**	**7,9**	**6,8**	**7,7**	**348.877**	**80,0**
5. Ковелецкій. кр. надѣльн.	—	—	—	—		—	—	—	—	—	—	200	13.500	1.740	11.760		67,5	8,7	7,8	8,2	19.520	97,6	1.877	133.455	15.579	117.876		71,1	8,3	8,6	7,6	172.309	91,8
владѣльч. .	25	1.000	188	812		40,0	7,5	5,3	8,0	813	32,5	417	31.275	3.795	27.480		75,0	9,1	8,2	8,5	44.494	106,7	1.082	75.091	9.197	65.894		69,4	8,5	8,2	7,8	98.895	91,4
въ уѣздѣ . .	**25**	**1.000**	**188**	**812**	**0,00**	**40,0**	**7,5**	**5,3**	**8,0**	**813**	**32,5**	**617**	**44.775**	**5.535**	**39.240**	**0,25**	**72,6**	**9,0**	**8,1**	**8,4**	**64.014**	**103,8**	**2.959**	**208.546**	**24.776**	**183.770**	**1,19**	**70,5**	**8,4**	**8,4**	**7,7**	**271.204**	**91,7**
6. Коно-топскій. кр. надѣльн.	—	—	—	—		—	—	—	—	—	—	399	22.783	3.791	18.992		57,1	9,5	6,0	8,7	38.942	97,6	1.515	118.928	16.211	102.717		78,5	10,7	7,3	8,0	153.470	101,3
владѣльч. .	—	—	—	—		—	—	—	—	—	—	180	8.136	1.656	6.480		45,2	9,2	4,9	8,6	10.872	60,4	755	54.058	6.720	47.338		71,6	8,9	8,0	7,9	64.175	85,0
въ уѣздѣ . .	**—**	**—**	**—**	**—**	**—**	**—**	**—**	**—**	**—**	**—**	**—**	**579**	**30.919**	**5.447**	**25.472**	**0,14**	**53,4**	**9,4**	**5,7**	**8,7**	**49.814**	**86,0**	**2.270**	**172.986**	**22.931**	**150.055**	**0,81**	**76,2**	**10,1**	**7,5**	**8,0**	**217.645**	**95,9**
7. Кролевецкій. кр. надѣльн.	—	—	—	—		—	—	—	—	—	—	110	4.642	781	3.861		42,2	7,1	5,9	8,3	8.228	74,8	360	23.688	2.808	20.880		65,8	7,8	8,4	8,1	26.532	73,7
владѣльч. .	—	—	—	—		—	—	—	—	—	—	158	6.336	1.311	5.025		40,1	8,3	4,8	9,0	10.586	67,0	415	22.991	3.569	19.422		55,4	8,6	6,4	7,7	28.754	67,6
въ уѣздѣ . .	**—**	**—**	**—**	**—**	**—**	**—**	**—**	**—**	**—**	**—**	**—**	**268**	**10.978**	**2.092**	**8.886**	**0,06**	**41,0**	**7,8**	**5,3**	**8,7**	**18.814**	**70,2**	**775**	**46.679**	**6.377**	**40.302**	**0,26**	**60,2**	**8,2**	**7,3**	**7,9**	**55.286**	**71,3**
8. Мглинскій. кр. надѣльн.	6	256	54	202		42,0	9,0	4,7	8,0	480	80,0	31	1.240	202	1.038		40,0	6,5	6,2	9,0	2.170	70,0	3.667	181.883	42.171	139.712		49,6	11,5	4,3	8,7	195.451	53,3
владѣльч. .	6	240	44	196		40,0	7,3	5,5	8,0	150	25,0	4	200	36	164		50,0	9,0	5,6	10,0	180	45,0	1.215	51.030	10.571	40.459		42,0	8,7	4,8	8,0	33.899	27,9
въ уѣздѣ . .	**12**	**496**	**98**	**398**	**0,00**	**41,3**	**8,2**	**5,1**	**8,0**	**630**	**52,5**	**35**	**1.440**	**238**	**1.202**	**0,01**	**41,1**	**6,8**	**6,0**	**9,1**	**2.350**	**67,1**	**4.882**	**232.913**	**52.742**	**180.171**	**1,10**	**47,7**	**10,8**	**4,4**	**8,5**	**229.350**	**47,0**
9. Новгор.-Сѣверск. кр. надѣльн.	41	1.341	242	1.099		32,7	5,9	5,5	8,0	1.681	41,0	146	8.176	1.168	7.008		56,0	8,0	7,0	10,0	11.096	76,0	186	9.300	1.674	7.626		50,0	9,0	5,6	8,0	10.416	56,0
владѣльч. .	5	322	41	281		64,3	8,2	7,8	8,8	394	78,7	17	1.263	131	1.132		74,3	7,7	9,6	8,3	1.270	74,7	244	16.470	2.123	14.347		67,5	8,7	7,8	6,3	19.105	78,3
въ уѣздѣ . .	**46**	**1.663**	**283**	**1.380**	**0,01**	**36,2**	**6,2**	**5,8**	**8,1**	**2.075**	**45,1**	**163**	**9.439**	**1.299**	**8.140**	**0,05**	**57,9**	**8,0**	**7,2**	**9,7**	**12.366**	**75,9**	**430**	**25.770**	**3.797**	**21.973**	**0,13**	**59,9**	**8,8**	**6,8**	**6,8**	**29.521**	**68,7**
10. Новозыбковск. кр. надѣльн.	2	69	19	50		34,5	9,5	3,6	8,0	114	57,0	20	480	100	380		24,0	5,0	4,8	8,0	1.280	64,0	3.547	161.034	31.214	129.820		45,4	8,8	5,2	7,7	269.927	76,1
владѣльч. .	4	140	30	110		34,9	7,5	4,7	8,0	150	37,5	10	290	85	205		29,0	8,5	3,4	9,1	597	59,7	298	14.334	2.384	11.950		48,1	8,0	6,0	7,9	20.502	68,8
въ уѣздѣ . .	**6**	**209**	**49**	**160**	**0,00**	**34,8**	**8,2**	**4,2**	**8,0**	**264**	**44,0**	**30**	**770**	**185**	**585**	**0,00**	**25,7**	**6,2**	**4,1**	**8,4**	**1.877**	**62,6**	**3.845**	**175.368**	**33.598**	**141.770**	**0,77**	**45,6**	**8,7**	**5,2**	**7,7**	**290.429**	**75,5**
11. Нѣжинскій. кр. надѣльн.	—	—	—	—		—	—	—	—	—	—	442	30.277	3.934	26.343		68,5	8,9	7,7	8,3	46.675	105,6	3.024	239.501	29.333	210.168		79,2	9,7	8,2	7,6	321.149	106,2
владѣльч. .	—	—	—	—		—	—	—	—	—	—	140	9.142	1.330	7.812		65,3	9,5	6,9	9,3	7.588	54,2	1.650	127.875	14.520	113.355		77,5	8,8	8,8	7,7	126.720	76,8
въ уѣздѣ . .	**—**	**—**	**—**	**—**	**—**	**—**	**—**	**—**	**—**	**—**	**—**	**582**	**39.419**	**5.264**	**34.155**	**0,18**	**67,7**	**9,0**	**7,5**	**8,5**	**54.263**	**93,2**	**4.674**	**367.376**	**43.853**	**323.523**	**1,67**	**78,6**	**9,4**	**8,4**	**7,6**	**447.869**	**95,8**
12. Остерскій. кр. надѣльч.	35	1.295	256	1.039		37,0	7,3	5,1	8,0	1.173	33,5	22	1.419	154	1.265		64,5	7,0	9,2	8,0	2.420	110,0	2.319	140.068	18.320	121.748		60,4	7,9	7,6	7,4	183.897	79,3
владѣльч. .	25	1.000	188	812		40,0	7,5	5,3	8,0	813	32,5	16	909	149	760		56,8	9,3	6,1	8,6	1.629	101,8	334	13.794	2.839	10.955		41,3	8,5	4,9	8,0	13.861	41,5
въ уѣздѣ . .	**60**	**2.295**	**444**	**1.851**	**0,01**	**38,3**	**7,4**	**5,2**	**8,0**	**1.986**	**33,1**	**38**	**2.328**	**303**	**2.025**	**0,01**	**61,3**	**8,0**	**7,7**	**8,2**	**4.049**	**106,6**	**2.653**	**153.862**	**21.159**	**132.703**	**0,72**	**58,0**	**8,0**	**7,3**	**7,4**	**197.758**	**74,5**
13. Сосницкій. кр. надѣльн.	8	304	72	232		38,0	9,0	4,2	8,0	512	64,0	130	6.656	1.079	5.577		51,2	8,3	6,2	8,5	8.463	65,1	2.293	124.281	19.491	104.790		54,2	8,5	6,4	7,4	144.230	62,9
владѣльч. .	—	—	—	—		—	—	—	—	—	—	393	13.952	2.908	11.044		35,5	7,4	4,8	9,0	23.423	59,6	1.521	57.798	11.255	46.543		38,0	7,4	5,1	7,1	78.788	51,8
въ уѣздѣ . .	**8**	**304**	**72**	**232**	**0,00**	**38,0**	**9,0**	**4,2**	**8,0**	**512**	**64,0**	**523**	**20.608**	**3.987**	**16.621**	**0,08**	**39,4**	**7,6**	**5,2**	**8,8**	**31.886**	**61,0**	**3.814**	**182.079**	**30.746**	**151.333**	**0,77**	**47,7**	**8,1**	**5,9**	**7,3**	**223.018**	**58,5**
14. Стародубскій. кр. надѣльн.	—	—	—	—		—	—	—	—	—	—	44	1.760	286	1.474		40,0	6,5	6,2	9,0	3.080	70,0	2.224	102.082	17.125	84.957		45,9	7,7	6,0	6,9	89.182	40,1
владѣльч. .	—	—	—	—		—	—	—	—	—	—	16	995	142	853		62,2	8,9	7,0	9,2	958	59,9	551	21.985	4.188	17.797		39,9	7,6	5,3	6,4	24.685	44,8
въ уѣздѣ . .	**—**	**—**	**—**	**—**	**—**	**—**	**—**	**—**	**—**	**—**	**—**	**60**	**2.755**	**428**	**2.327**	**0,01**	**45,9**	**7,1**	**6,5**	**9,0**	**4.038**	**67,3**	**2.775**	**124.067**	**21.313**	**102.754**	**0,60**	**44,7**	**7,7**	**5,8**	**6,8**	**113.867**	**41,0**
15. Сураж-скій. кр. надѣльн.	72	2.232	720	1.512		31,0	10,0	3,1	8,0	3.600	50,0	—	—	—	—		—	—	—	—	—	—	3.229	155.638	29.061	126.577		48,2	9,0	5,4	7,8	194.386	60,2
владѣльч.	22	660	154	506		30,0	7,0	4,3	8,0	528	24,0	—	—	—	—		—	—	—	—	—	—	598	27.986	5.502	22.484		46,8	9,2	5,1	8,2	43.415	72,6
въ уѣздѣ . .	**94**	**2.892**	**874**	**2.018**	**0,00**	**30,8**	**9,3**	**3,3**	**8,0**	**4.128**	**43,9**	**—**	**—**	**—**	**—**	**—**	**—**	**—**	**—**	**—**	**—**	**—**	**3.827**	**183.624**	**34.563**	**149.061**	**0,67**	**48,0**	**9,0**	**5,3**	**7,9**	**237.801**	**62,1**
Въ губерніи . .	**477**	**16.981**	**3.849**	**13.132**	**0,00**	**35,6**	**8,1**	**4,4**	**8,0**	**23.898**	**50,1**	**3.961**	**231.974**	**34.664**	**197.310**	**0,07**	**58,6**	**8,8**	**6,7**	**8,7**	**334.813**	**84,5**	**44.721**	**2.653.970**	**402.382**	**2.251.588**	**0,83**	**59,3**	**9,0**	**6,6**	**7,7**	**3.290.773**	**73,6**
кр. надѣльн.	388	13.526	3.187	10.339		34,9	8,2	4,3	8,0	20.933	53,9	2.031	128.547	18.078	110.469		63,2	8,9	7,1	8,6	192.055	94,6	33.743	2.031.991	309.098	1.722.893		60,2	9,2	6,6	7,7	2.581.481	76,5
владѣльч. .	89	3.455	662	2.793		38,8	7,4	5,3	8,0	2.965	33,3	1.930	103.427	16.586	86.841		53,6	8,6	6,2	8,9	142.758	74,0	10.978	621.979	93.284	528.695		56,7	8,5	6,7	7,5	709.292	64,6

УѢЗДЫ. DISTRICTS.	Полба. Epeautre.										Гречиха. Sarrasin.								Просо. Millet.									
	Посѣвная площадь 1905 г. въ десят. L'aire cultivée en 1905, en dessiatines.	Собрано. Récolte.	Посѣяно. Ensemencement.	Остат. за посѣв. Produit net. Весь. Absolu.	Остат. за посѣв. Produit net. На 1 душу насел. Par habitant.	На 1 десят. Par dessiat. Собрано. Récolte.	На 1 десят. Par dessiat. Посѣяно. Ensemencement.	Урожай самъ. Rendement à.	Вѣсъ четверти въ пудахъ. Poids d'une tchetverte en pounds.	Собрано соломы. Récolte de la paille. Всего. En général.	Собрано соломы. Récolte de la paille. На одну десятину. Par dessiatine.	Посѣвная площадь 1905 г. въ десят. L'aire cultivée en 1905, en dessiatines.	Собрано. Récolte.	Посѣяно. Ensemencement.	Остат. за посѣв. Produit net. Весь. Absolu.	Остат. за посѣв. Produit net. На 1 душу насел. Par habitant.	На 1 десят. Par dessiat. Собрано. Récolte.	На 1 десят. Par dessiat. Посѣяно. Ensemencement.	Урожай самъ. Rendement à.	Вѣсъ четверти въ пудахъ. Poids d'une tchetverte en pounds.	Собрано соломы. Récolte de la paille. Всего. En général.	Собрано соломы. Récolte de la paille. На одну десятину. Par dessiatine.	Посѣвная площадь 1905 г. въ десят. L'aire cultivée en 1905, en dessiatines.	Собрано. Récolte.	Посѣяно. Ensemencement.	Остат. за посѣв. Produit net. Весь. Absolu.	Остат. за посѣв. Produit net. На 1 душу насел. Par habitant.	На 1 десят. Par dessiat. Собрано. Récolte.	На 1 десят. Par dessiat. Посѣяно. Ensemencement.	Урожай самъ. Rendement à.	Вѣсъ четверти въ пудахъ. Poids d'une tchetverte en pounds.	Собрано соломы. Récolte de la paille. Всего. En général.	Собрано соломы. Récolte de la paille. На одну десятину. Par dessiatine.
	Пудовъ. Pounds.										Пудовъ. Pounds.								Пудовъ. Pounds.									
1	2	3	4	5	6	7	8	9	10	11	12	1	2	3	4	5	6	7	8	9	10	11	1	2	3	4	5	6	7	8	9	10	11
ЧЕРНИГОВСКАЯ.																																	
1. Черниговскій. кр. надѣльн.	—	—	—	—		—	—	—	—	—	—	12.663	303.912	83.576	220.336		24,0	6,6	3,6	7,0	406.482	32,1	1.019	69.088	3.159	65.929		67,8	3,1	21,9	9,0	85.594	83,9
владѣльч.	2	80	17	63		40,0	8,7	4,7	7,8	107	53,3	4.821	95.938	31.819	64.119		19,9	6,6	3,0	6,2	108.473	22,5	243	11.640	559	11.081		47,9	2,3	20,8	9,0	17.982	74,0
въ уѣздѣ	2	80	17	63	0,00	40,0	8,7	4,7	7,8	107	53,3	17.484	399.850	115.395	284.455	1,51	22,9	6,6	3,5	6,8	514.955	29,5	1.262	80.728	3.718	77.010	0,41	64,0	2,9	21,7	9,0	103.576	82,1
2. Борзненскій. кр. надѣльн.	13	867	100	767		66,7	7,7	8,7	7,6	737	56,7	1.622	49.633	12.489	37.144		30,6	7,7	4,0	6,6	77.694	47,9	1.894	202.847	6.250	196.597		107,1	3,3	32,5	9,4	189.211	99,9
владѣльч.	—	—	—	—		—	—	—	—	—	—	214	6.356	1.610	4.746		29,7	7,5	3,9	5,9	9.502	44,4	246	20.123	689	19.434		81,8	2,8	29,2	9,0	23.542	95,7
въ уѣздѣ	13	867	100	767	0,00	66,7	7,7	8,7	7,6	737	56,7	1.836	55.989	14.099	41.890	0,25	30,5	7,7	4,0	6,5	87.196	47,5	2.140	222.970	6.939	216.031	1,28	104,2	3,2	32,1	9,4	212.753	99,4
3. Глуховскій. кр. надѣльн.	—	—	—	—		—	—	—	—	—	—	17.278	463.050	117.490	345.560		26,8	6,8	3,9	6,3	528.707	30,6	747	36.603	1.494	35.109		49,0	2,0	24,5	9,7	46.912	62,8
владѣльч.	—	—	—	—		—	—	—	—	—	—	3.686	88.833	26.171	62.662		24,1	7,1	3,4	6,6	149.652	40,6	142	6.276	284	5.992		44,2	2,0	22,1	9,1	8.875	62,5
въ уѣздѣ	—	—	—	—	—	—	—	—	—	—	—	20.964	551.883	143.661	408.222	2,55	26,3	6,9	3,8	6,3	678.359	32,4	889	42.879	1.778	41.101	0,26	48,2	2,0	24,1	9,6	55.787	62,8
4. Городнянскій. кр. надѣльн.	—	—	—	—		—	—	—	—	—	—	12.358	379.391	84.034	295.357		30,7	6,8	4,5	6,2	579.590	46,9	1.519	124.406	5.013	119.393		81,9	3,3	24,8	9,0	156.001	102,7
владѣльч.	—	—	—	—		—	—	—	—	—	—	6.581	180.319	44.093	136.226		27,4	6,7	4,1	6,3	217.173	33,0	271	15.257	732	14.525		56,3	2,7	20,9	8,0	16.775	61,9
въ уѣздѣ	—	—	—	—	—	—	—	—	—	—	—	18.939	559.710	128.127	431.583	3,06	29,6	6,8	4,4	6,2	796.763	42,1	1.790	139.663	5.745	133.918	0,73	78,0	3,2	24,3	8,9	172.776	96,5
5. Козелецкій. кр. надѣльн.	—	—	—	—		—	—	—	—	—	—	4.206	145.107	32.386	112.721		34,5	7,7	4,5	6,5	229.648	54,6	1.407	100.319	4.080	96.239		71,3	2,9	24,6	9,4	126.771	90,1
владѣльч.	—	—	—	—		—	—	—	—	—	—	996	34.063	7.171	26.892		34,2	7,2	4,8	6,7	55.079	55,3	653	42.445	1.763	40.682		65,0	2,7	24,1	8,8	56.485	86,5
въ уѣздѣ	—	—	—	—	—	—	—	—	—	—	—	5.202	179.170	39.557	139.613	0,90	34,4	7,6	4,5	6,5	284.727	54,7	2.060	142.764	5.843	136.921	0,89	69,3	2,8	24,4	9,2	183.256	89,0
6. Конотопскій. кр. надѣльн.	—	—	—	—		—	—	—	—	—	—	1.947	75.349	16.550	58.799		38,7	8,5	4,6	6,7	143.299	73,6	941	96.264	3.388	92.876		102,3	3,6	28,4	9,5	103.792	110,3
владѣльч.	20	2.666	134	2.532		133,3	6,7	19,9	7,5	1.166	58,3	1.116	42.073	8.370	33.703		37,7	7,5	5,0	6,2	64.170	57,5	403	29.177	1.048	28.129		72,4	2,6	27,8	8,1	36.713	91,1
въ уѣздѣ	20	2.666	134	2.532	0,01	133,3	6,7	19,9	7,5	1.166	58,3	3.063	117.422	24.920	92.502	0,50	38,3	8,1	4,7	6,5	207.469	67,7	1.344	125.441	4.436	121.005	0,66	93,3	3,3	28,3	9,1	140.505	104,5
7. Кролевецкій. кр. надѣльн.	—	—	—	—		—	—	—	—	—	—	12.084	364.937	87.005	277.932		30,2	7,2	4,2	6,5	494.236	40,9	800	51.120	1.760	49.360		63,9	2,2	29,0	9,4	79.600	99,5
владѣльч.	—	—	—	—		—	—	—	—	—	—	10.253	247.997	68.695	179.302		24,1	6,7	3,6	5,3	384.487	37,5	714	40.127	1.357	38.770		56,2	1,9	29,6	8,7	52.836	74,0
въ уѣздѣ	—	—	—	—	—	—	—	—	—	—	—	22.337	612.934	155.700	457.234	3,00	27,4	7,0	3,9	6,0	878.723	39,3	1.514	91.247	3.117	88.130	0,58	60,3	2,1	29,3	9,1	132.436	87,5
8. Мглинскій. кр. надѣльн.	—	—	—	—		—	—	—	—	—	—	10.683	317.285	74.781	242.504		29,7	7,0	4,2	7,6	370.700	34,7	1.066	82.722	3.091	79.631		77,6	2,9	26,8	10,0	90.930	85,3
владѣльч.	—	—	—	—		—	—	—	—	—	—	5.050	108.070	34.845	73.225		21,4	6,9	3,1	6,9	145.945	28,9	156	7.020	312	6.708		45,0	2,0	22,5	9,0	4.680	30,0
въ уѣздѣ	—	—	—	—	—	—	—	—	—	—	—	15.733	425.355	109.626	315.729	1,94	27,0	7,0	3,9	7,4	516.645	32,8	1.222	89.742	3.403	86.339	0,53	73,4	2,8	26,4	9,9	95.610	78,1
9. Новгор.-Сѣверск. кр. надѣльн.	—	—	—	—		—	—	—	—	—	—	22.649	740.622	126.834	613 788		32,7	5,6	5,8	6,4	745.152	32,9	1.654	88.158	2.812	85.346		53,3	1,7	31,4	8,9	125.042	75,6
владѣльч.	8	640	80	560		80,0	10,0	8,0	8,0	480	60,0	10.298	222.437	57.669	164.768		21,6	5,6	3,9	6,7	403.682	39,2	225	17.303	405	16.898		76,9	1,8	42,7	8,7	17.753	78,9
въ уѣздѣ	8	640	80	560	0,00	80,0	10,0	8,0	8,0	480	60,0	32.947	963.059	184.503	778.556	1,49	29,2	5,6	5,2	6,5	1.148.834	34,9	1.879	105.461	3.217	102.244	0,59	56,1	1,7	32,8	8,9	142.795	76,0
10. Новозыбковск. кр. надѣльн.	—	—	—	—		—	—	—	—	—	—	20.980	379.738	138.468	241.270		18,1	6,6	2,7	6,4	537.088	25,6	2.168	99.728	5.203	94.525		46,0	2,4	19,2	8,2	185.364	85,5
владѣльч.	—	—	—	—		—	—	—	—	—	—	5.717	137.780	33.730	104.050		24,1	5,9	4,1	6,4	188.089	32,9	443	20.511	797	19.714		46,3	1,8	25,7	10,0	25.207	56,9
въ уѣздѣ	—	—	—	—	—	—	—	—	—	—	—	26.697	517.518	172.198	345.320	1,72	19,4	6,4	3,0	6,4	725.177	27,2	2.611	120.239	6.000	114.239	0,57	46,1	2,3	20,0	8,5	210.571	80,6
11. Нѣжинскій. кр. надѣльн.	—	—	—	—		—	—	—	—	—	—	6.644	360.105	54.145	305.960		54,2	8,3	6,5	7,2	619.221	93,2	1.711	154.674	5.989	148.685		90,4	3,5	25,8	9,1	187.183	109,4
владѣльч.	—	—	—	—		—	—	—	—	—	—	1.096	35.730	8.330	27.400		32,6	7,6	4,3	6,8	46.251	42,2	684	63.886	1.778	62.108		93,4	2,6	35,9	9,0	50.684	74,1
въ уѣздѣ	—	—	—	—	—	—	—	—	—	—	—	7.740	395.835	62.475	333.360	1,72	51,1	8,1	6,3	7,2	665.472	86,0	2.395	218.560	7.767	210.793	1,09	91,3	3,2	28,1	9,1	237.867	99,3
12. Остерскій. кр. надѣльн.	—	—	—	—		—	—	—	—	—	—	9.611	247.964	58.627	189.337		25,8	6,1	4,2	6,4	386.129	40,8	1.246	93.325	3.364	89.961		74,9	2,7	27,7	9,6	93.699	75,2
владѣльч.	—	—	—	—		—	—	—	—	—	—	1.766	40.265	11.832	28.433		22,8	6,7	3,4	6,8	63.223	35,8	107	6.024	407	5.617		56,3	3,8	14,8	9,9	5.778	54,0
въ уѣздѣ	—	—	—	—	—	—	—	—	—	—	—	11.377	288.229	70.459	217.770	1,18	25,3	6,2	4,1	6,5	449.352	39,5	1.353	99.349	3.771	95.578	0,52	73,4	2,8	26,3	9,6	99.477	73,5
13. Сосницкій. кр. надѣльн.	—	—	—	—		—	—	—	—	—	—	12.080	293.544	79.728	213.816		24,3	6,6	3,7	6,4	426.484	35,3	1.395	116.204	4.325	111.879		83,3	3,1	26,9	9,1	120.389	86,3
владѣльч.	—	—	—	—		—	—	—	—	—	—	13.093	291.974	86.414	205.560		22,3	6,6	3,4	6,4	405.883	31,0	1.247	70.081	2.993	67.088		56,2	2,4	23,4	9,0	95.645	76,7
въ уѣздѣ	—	—	—	—	—	—	—	—	—	—	—	25.173	585.518	166.142	419.376	2,12	23,5	6,6	3,5	6,4	832.307	33,1	2.642	186.285	7.318	178.967	0,91	70,5	2,8	25,5	9,1	216.034	81,8
14. Стародубскій. кр. надѣльн.	18	576	162	414		32,0	9,0	3,4	7,5	2.160	120,0	12.763	396.919	86.788	310.131		31,1	6,8	4,5	6,3	585.822	45,9	1.107	80.479	2.546	77.933		72,7	2,3	31,6	9,6	69.520	62,8
владѣльч.	30	720	240	480		24,0	8,0	3,0	7,0	4.800	160,0	3.707	63.760	23.354	40.406		17,2	6,3	2,7	6,3	83.408	22,5	244	12.493	683	11.810		51,2	2,8	18,3	9,6	14.420	59,1
въ уѣздѣ	48	1.296	402	894	0,00	27,0	8,4	3,2	7,2	6.960	145,0	16.470	460.679	110.142	350.537	2,04	28,0	6,7	4,2	6,5	669.230	40,6	1.351	92.972	3.229	89.743	0,52	68,8	2,4	28,8	9,6	83.940	62,1
15. Сураженскій. кр. надѣльн.	—	—	—	—		—	—	—	—	—	—	15.868	455.412	120.597	334.815		28,7	7,6	3,8	6,8	485.561	30,6	1.512	97.826	3.326	94.500		64,7	2,2	29,4	9,6	118.238	78,2
владѣльч.	—	—	—	—		—	—	—	—	—	—	3.071	110.863	21.497	89 366		36,1	7,0	5,2	6,8	135.431	44,1	217	12.499	347	12.152		57,6	1,6	36,0	8,4	24.369	112,3
въ уѣздѣ	—	—	—	—	—	—	—	—	—	—	—	18.939	566.275	142.094	424.181	1,90	29,9	7,5	4,0	6,8	620.992	32,8	1.729	110.325	3.673	106.652	0,48	63,8	2,1	30,0	9,4	142.607	82,4
Въ губерніи	91	5.549	733	4.816	0,00	61,0	8,1	7,5	7,5	9.450	103,8	244.901	6.679.426	1.639.098	5.040.328	1,87	27,3	6,7	4,1	6,5	9.076.201	37,1	26.181	1.868.625	69.954	1.798.671	0,67	71,4	2,7	26,7	9,2	2.229.990	85,2
кр. надѣльн.	31	1.443	262	1.181		46,5	8,5	5,5	7,5	2.897	93,5	173.436	4.972.968	1.173.498	3.799.470		28,7	6,8	4,2	6,6	6.615.753	38,2	20.186	1.493.763	55.800	1.437.963		74,0	2,8	26,8	9,3	1.778.246	88,1
владѣльч.	60	4.106	471	3.635		68,4	7,9	8,7	7,5	6.553	109,2	71.465	1.706.458	465.600	1.240.858		23,9	6,5	3,7	6,3	2.460.448	34,4	5.995	374.862	14.154	360.708		62,5	2,4	26,5	8,9	451.744	75,4

УѢЗДЫ. DISTRICTS.	Кукуруза. Maïs.												Горохъ. Pois.						Чечевица. Lentille.									
	Посѣвная площадь 1905 г. въ десят. L'aire cultivée en 1905, en dessiatines.	Собрано. Récolte.	Посѣяно. Ensemencement.	Остат. за посѣвъ. Produit net. Весь. Absolu.	Остат. за посѣвъ. Produit net. На 1 душу насел. Par habitant.	На 1 десят. Par dessiat. Собрано. Récolte.	На 1 десят. Par dessiat. Посѣяно. Ensemencement.	Урожай сам. Rendement à.	Вѣсъ четверти въ пудахъ. Poids d'une chetverte en pouds.	Собрано соломы. Récolte de la paille. Всего. En général.	Собрано соломы. Récolte de la paille. На 1 десятину. Par dessiatine.	Посѣвная площадь 1905 г. въ десят. L'aire cultivée en 1905, en dessiatines.	Собрано. Récolte.	Посѣяно. Ensemencement.	Остатокъ за посѣвомъ. Produit net. Весь. Absolu.	Остатокъ за посѣвомъ. Produit net. На 1 душу насел. Par habitant.	На 1 десятину. Par dessiatine. Собрано. Récolte.	На 1 десятину. Par dessiatine. Посѣяно. Ensemencement.	Урожай сам. Rendement à.	Вѣсъ четверти въ пудахъ. Poids d'une chetverte en pouds.	Посѣвная площадь 1905 г. въ десят. L'aire cultivée en 1905, en dessiatines.	Собрано. Récolte.	Посѣяно. Ensemencement.	Остатокъ за посѣвомъ. Produit net. Весь. Absolu.	Остатокъ за посѣвомъ. Produit net. На 1 душу насел. Par habitant.	На 1 десятину. Par dessiatine. Собрано. Récolte.	На 1 десятину. Par dessiatine. Посѣяно. Ensemencement.	Урожай сам. Rendement à.	Вѣсъ четверти въ пудахъ. Poids d'une chetverte en pouds.
		Пудовъ. Pouds.								Пудовъ. Pouds.			Пудовъ. Pouds.			Pouds.		Pouds.				Пудовъ. Pouds.			Pouds.		Pouds.			
1	2	3	4	5	6	7	8	9	10	11	12	1	2	3	4	5	6	7	8	9	1	2	3	4	5	6	7	8	9
ЧЕРНИГОВСКАЯ.																													
1. Черниговскій. кр. надѣльн.	40	2.560	56	2.504		64,0	1,4	45,7	10,0	1.800	45,0	1.869	68.592	11.775	56.817		36,7	6,3	5,8	9,3	906	45.662	6.614	39.048		50,4	7,3	6,9	9,7
владѣльч. .	4	280	7	273		69,9	1,7	41,1	10,0	180	45,0	654	25.964	4.382	21.582		39,7	6,7	5,9	9,4	176	6.688	1.162	5.526		38,0	6,6	5,6	10,0
въ уѣздѣ . .	44	2.840	63	2.777	0,01	64,5	1,4	45,1	10,0	1.980	45,0	2.523	94.556	16.157	78.399	0,42	37,5	6,4	5,8	9,3	1.082	52.350	7.776	44.574	0,24	48,4	7,2	6,7	9,7
2. Борзненскій. кр. надѣльн	—	—	—	—		—	—	—	—	—	—	1.519	87.798	10.025	77.773		57,8	6,6	8,8	9,3	299	11.960	1.794	10.166		40,0	6,0	6,7	10,5
владѣльч. .	—	—	—	—		—	—	—	—	—	—	157	8.933	1.021	7.912		56,9	6,5	8,8	10,5	165	6.600	875	5.725		40,0	5,3	7,5	9,0
въ уѣздѣ . .	—	—	—	—	—	—	—	—	—	—	—	1.676	96.731	11.046	85.685	0,51	57,7	6,6	8,8	9,4	464	18.560	2.669	15.891	0,09	40,0	5,8	6,9	9,9
3. Глуховскій. кр. надѣльн.	—	—	—	—		—	—	—	—	—	—	794	36.524	5.082	31.442		46,0	6,4	7,2	10,7	5	260	30	230		52,0	6,0	8,7	10,0
владѣльч. .	—	—	—	—		—	—	—	—	—	—	314	11.932	2.638	9.294		38,0	8,4	4,5	10,4	23	828	110	718		36,0	4,8	7,5	9,6
въ уѣздѣ . .	—	—	—	—	—	—	—	—	—	—	—	1.108	48.456	7.720	40.736	0,25	43,7	7,0	6,2	10,6	28	1.088	140	948	0,00	38,9	5,0	7,8	10,1
4. Городнянскій. кр. надѣльн.	25	875	25	850		35,0	1,0	35,0	10,0	1.105	44,2	1.051	43.301	8.303	34.998		41,2	7,9	5,2	9,0	412	20.600	2.472	18.128		50,0	6,0	8,3	9,5
владѣльч. .	—	—	—	—		—	—	—	—	—	—	152	8.588	1.179	7.418		56,5	7,7	7,3	8,2	52	1.716	333	1.383		33,0	6,4	5,3	10,0
въ уѣздѣ . .	25	875	25	850	0,00	35,0	1,0	35,0	10,0	1.105	44,2	1.203	51.889	9.473	42.416	0,23	43,1	7,9	5,5	8,8	464	22.316	2.805	19.511	0,11	48,1	6,0	8,0	9,5
5. Козелецкій. кр. надѣльн	—	—	—	—		—	—	—	—	—	—	3.053	106.550	19.845	86.705		34,9	6,5	5,4	9,8	1.387	79.059	9.016	70.043		57,0	6,5	8,8	9,4
владѣльч. .	23	991	39	952		43,1	1,7	25,4	10,0	874	38,0	1.598	78.462	10.707	67.755		49,1	6,7	7,3	8,8	615	31.673	3.936	27.737		51,5	6,4	8,0	9,0
въ уѣздѣ . .	23	991	39	952	0,00	43,1	1,7	25,4	10,0	874	38,0	4.651	185.012	30.552	154.460	1,00	39,8	6,6	6,0	9,3	2.002	110.732	12.952	97.780	0,63	55,3	6,5	8,5	9,3
6. Конотопскій. кр. надѣльн.	—	—	—	—		—	—	—	—	—	—	304	8.117	1.702	6.415		26,7	5,6	4,8	10,0	56	2.576	347	2.229		46,0	6,2	7,4	10,6
владѣльч. .	5	320	9	311		64,0	1,8	35,6	10,0	225	45,0	99	5.386	564	4.822		54,4	5,7	9,5	9,4	75	2.700	405	2.295		36,0	5,4	6,7	9,4
въ уѣздѣ . .	5	320	9	311	0,00	64,0	1,8	35,6	10,0	225	45,0	403	13.503	2.266	11.237	0,06	33,5	5,6	6,0	9,7	131	5.276	752	4.524	0,02	40,3	5,7	7,1	9,9
7. Кролевецкій. кр. надѣльн.	—	—	—	—		—	—	—	—	—	—	519	32.268	3.114	30.154		64,1	6,0	10,7	10,2	28	1.456	179	1.277		52,0	6,4	8,1	10,7
владѣльч. .	5	560	7	553		112,0	1,3	86,2	10,0	229	45,8	916	27.114	5.496	21.618		29,6	6,0	4,9	10,0	10	320	55	265		32,0	5,5	5,8	9,7
въ уѣздѣ . .	5	560	7	553	0,00	112,0	1,3	86,2	10,0	229	45,8	1.435	60.382	8.610	51.772	0,34	42,1	6,0	7,0	10,1	38	1.776	234	1.542	0,01	46,7	6,2	7,5	10,5
8. Мглинскій. кр. надѣльн.	—	—	—	—		—	—	—	—	—	—	2.115	86.292	14.594	71.698		40,8	6,9	5,9	9,8	—	—	—	—		—	—	—	—
владѣльч. .	—	—	—	—		—	—	—	—	—	—	395	19.711	3.002	16.709		49,9	7,6	6,6	10,0	11	550	33	517		50,0	3,0	16,7	9,5
въ уѣздѣ . .	—	—	—	—	—	—	—	—	—	—	—	2.510	106.003	17.596	88.407	0,54	42,2	7,0	6,0	9,8	11	550	33	517	0,00	50,0	3,0	16,7	9,5
9. Новгор.-Сѣверскій. кр. надѣльн.	—	—	—	—		—	—	—	—	—	—	237	9.196	1.446	7.750		38,8	6,1	6,4	8,6	—	—	—	—		—	—	—	—
владѣльч. .	—	—	—	—		—	—	—	—	—	—	338	16.190	1.893	14.297		47,9	5,6	8,6	9,6	1	36	8	28		36,0	8,0	4,5	9,5
въ уѣздѣ . .	—	—	—	—	—	—	—	—	—	—	—	575	25.386	3.339	22.047	0,13	44,1	5,8	7,6	9,2	1	36	8	28	0,00	36,0	8,0	4,5	9,5
10. Новозыбковск. кр. надѣльн.	6	182	8	174		30,3	1,4	21,6	9,5	270	45,0	120	2.040	480	1.560		17,0	4,0	4,3	9,0	10	510	64	446		51,0	6,4	8,0	9,4
владѣльч. .	—	—	—	—		—	—	—	—	—	—	43	1.247	267	980		29,0	6,2	4,7	10,0	—	—	—	—		—	—	—	—
въ уѣздѣ .	6	182	8	174	0,00	30,3	1,4	21,6	9,5	270	45,0	163	3.287	747	2.540	0,01	20,2	4,6	4,4	9,3	10	510	64	446	0,00	51,0	6,4	8,0	9,4
11. Нѣжинскій. кр. надѣльн.	—	—	—	—		—	—	—	—	—	—	3.080	136.752	21.868	114.884		44,4	7,1	6,2	9,6	577	33.004	4.847	28.157		57,2	8,4	6,8	9,6
владѣльч. .	—	—	—	—		—	—	—	—	—	—	754	26.918	5.052	21.866		35,7	6,7	5,3	9,1	236	10.785	1.746	9.039		45,7	7,4	6,2	9,1
въ уѣздѣ . .	—	—	—	—	—	—	—	—	—	—	—	3.834	163.670	26.920	136.750	0,71	42,7	7,0	6,1	9,5	813	43.789	6.593	37.196	0,19	53,9	8,1	6,7	9,5
12. Остерскій. кр. надѣльн.	2	164	4	160		82,0	2,0	41,0	9,0	77	38,5	1.791	82.207	12.537	69.670		45,9	7,0	6,6	9,5	922	51.632	7.284	44.348		56,0	7,9	7,1	9,4
владѣльч. .	3	248	6	242		82,7	2,0	41,4	10,0	154	51,5	931	26.720	7.262	19.458		28,7	7,8	3,7	9,2	606	23.028	4.424	18.604		38,0	7,3	5,2	9,0
въ уѣздѣ .	5	412	10	402	0,00	82,4	2,0	41,2	9,6	231	46,2	2.722	108.927	19.799	89.128	0,48	40,0	7,3	5,5	9,4	1.528	74.660	11.708	62.952	0,34	48,9	7,7	6,4	9,3
13. Сосницкій. кр. надѣльн.	—	—	—	—		—	—	—	—	—	—	755	40.921	4.530	36.391		54,2	6,0	9,0	9,4	114	5.928	775	5.153		52,0	6,8	7,6	9,3
владѣльч. .	31	2.434	59	2.375		78,5	1,9	41,3	10,0	1.426	46,0	395	12.324	2.094	10.230		31,2	5,3	5,9	10,0	287	8.036	1.292	6.744		28,0	4,5	6,2	10,0
въ уѣздѣ . .	31	2.434	59	2.375	0,01	78,5	1,9	41,3	10,0	1.426	46,0	1.150	53.245	6.624	46.621	0,24	46,3	5,8	8,0	9,5	401	13.964	2.067	11.897	0,06	34,8	5,2	6,7	9,7
14. Стародубскій. кр. надѣльн.	17	1.360	24	1.336		80,0	1,4	57,1	9,0	775	45,6	1.718	61.333	9.621	51.712		35,7	5,6	6,4	11,1	—	—	—	—		—	—	—	—
владѣльч. .	5	250	4	246		50,0	0,7	71,4	10,0	216	43,2	285	5.985	1.397	4.588		21,0	4,9	4,3	10,0	—	—	—	—		—	—	—	—
въ уѣздѣ . .	22	1.610	28	1.582	0,00	73,2	1,2	61,0	9,1	991	45,0	2.003	67.318	11.018	56.300	0,33	33,6	5,5	6,1	11,0	—	—	—	—	—	—	—	—	—
15. Суражскій. кр. надѣльн.	—	—	—	—		—	—	—	—	—	—	125	4.025	950	3.075		32,2	7,6	4,2	9,8	—	—	—	—		—	—	—	—
владѣльч. .	—	—	—	—		—	—	—	—	—	—	61	4.331	409	3.922		71,0	6,7	10,6	11,0	—	—	—	—		—	—	—	—
въ уѣздѣ . .	—	—	—	—	—	—	—	—	—	—	—	186	8.356	1.359	6.997	0,03	44,9	7,3	6,2	10,4	—	—	—	—	—	—	—	—	—
Въ губерніи .	166	10.224	248	9.976	0,00	61,6	1,5	41,1	9,8	7.331	44,2	26.142	1.086.721	173.226	913.495	0,34	41,6	6,6	6,3	9,6	6.973	345.607	47.801	297.806	0,11	49,6	6,9	7,2	9,5
кр. надѣльн.	90	5.141	117	5.024		57,1	1,3	43,9	9,7	4.027	44,7	19.050	806.916	125.872	681.044		42,4	6,6	6,4	9,7	4.716	252.647	33.422	219.225		53,6	7,1	7,5	9,6
владѣльч. .	76	5.083	131	4.952		66,9	1,7	39,4	10,0	3.304	43,5	7.092	279.805	47.354	232.451		39,5	6,7	5,9	9,4	2.257	92.960	14.379	78.581		41,2	6,4	6,4	9,2

УѢЗДЫ. DISTRICTS.	Бобы. Fèves. Посѣвная площадь 1905 г. въ десят. L'aire cultivée en 1905, en dessiatines.	Собрано. Récolte (Пудовъ. Poud.)	Посѣяно. Ensemencement.	Остатокъ за посѣвомъ. Produit net. Весь. Absolu.	Остатокъ за посѣвомъ. Produit net. На 1 душу насел. Par habitant.	На 1 десятину. Par dessiatine. Собрано. Récolte.	На 1 десятину. Par dessiatine. Посѣяно. Ensemencement.	Урожай сам. Rendement à.	Вѣсъ четверти въ пудахъ. Poids d'une tchetverte en pouds.	Картофель. Посѣвная площадь 1905 г. въ десят. L'aire cultivée en 1905, en dessiatines.	Картофель. Собрано. Récolte (Пудовъ.)	Картофель. Посѣяно. Ensemencement.	Pommes de terre. Остат. за посѣв. Produit net. Весь. Absolu. (Poud.)	Pommes de terre. Остат. за посѣв. Produit net. На 1 душу насел. Par habitant.	Pommes de terre. На 1 десятину. Par dessiatine. Собрано. Récolte.	Pommes de terre. На 1 десятину. Par dessiatine. Посѣяно. Ensemencement.	Pommes de terre. Урожай сам. Rendement à.	Pommes de terre. Вѣсъ четверти въ пудахъ. Poids d'une tchetverte en pouds.	Овесъ. Avoine. Посѣвная площадь 1905 г. въ десят. L'aire cultivée en 1905, en dessiatines.	Овесъ. Avoine. Собрано. Récolte. (Пудовъ. Poud.)	Овесъ. Avoine. Посѣяно. Ensemencement.	Овесъ. Avoine. Остатокъ за посѣвомъ. Produit net.	Овесъ. Avoine. На 1 десятину. Par dessiatine. Собрано. Récolte.	Овесъ. Avoine. На 1 десятину. Par dessiatine. Посѣяно. Ensemencement.	Урожай сам. Rendement à.	Вѣсъ четверти въ пудахъ. Poids d'une tchetverte en pouds.	Собрано соломы. Récolte de la paille. Всего. En général.	Собрано соломы. Récolte de la paille. На одну десятину. Par dessiatine.
1	2	3	4	5	6	7	8	9	10	1	2	3	4	5	6	7	8	9	1	2	3	4	5	6	7	8	9	10
ЧЕРНИГОВСКАЯ.																												
1. Черниговскій. кр. надѣльн.	—	—	—			—	—	—	—	2.694	1.239.509	220.100	1.019.409		460,1	81,7	5,6	8,2	11.460	398.808	81.366	317.442	34,8	7,1	4,9	6,4	615.402	53,7
владѣльч.	3	268	30	238		89,4	10,0	8,9	10,4	1.236	657.552	119.398	538.154		532,0	96,6	5,5	8,9	4.957	165.068	40.152	124.916	33,3	8,1	4,1	5,8	218.604	44,1
въ уѣздѣ	**3**	**268**	**30**	**238**	0,00	**89,4**	**10,0**	**8,9**	**10,4**	**3.930**	**1.897.061**	**339.498**	**1.557.563**	8,28	**482,7**	**86,4**	**5,6**	**8,4**	**16.417**	**563.876**	**121.518**	**442.358**	**34,3**	**7,4**	**4,6**	**6,2**	**834.006**	**50,8**
2. Борзненскій. кр. надѣльн.	2	209	18	191		104,7	8,9	11,8	10,9	4.934	4.082.392	498.334	3.584.058		827,4	101,0	8,2	8.5	28.459	1.422.950	301.665	1.121.285	50,0	10,6	4,7	6,2	1.616.471	56,8
владѣльч.	20	2.400	160	2.240		120,0	8,0	15,0	10,7	1.059	625.551	75.930	549.621		590,7	71,7	8,2	8,5	9.581	514.500	101.559	412.941	53,7	10,6	5,1	6,1	590.190	61.6
въ уѣздѣ	**22**	**2.609**	**178**	**2.431**	0,01	**118,6**	**8,1**	**14,6**	**10,7**	**5.993**	**4.707.943**	**574.264**	**4.133.679**	24,40	**785,6**	**95,8**	**8,2**	**8,5**	**38 040**	**1.937.450**	**403.224**	**1.534.226**	**50,9**	**10,6**	**4,8**	**6,2**	**2.206.661**	**58,0**
3. Глуховскій. кр. надѣльн.	—	—	—			—	—	—	—	2.727	1.362.682	230.795	1.131.887		499,7	85,0	5,9	8,9	6.912	337.306	58.752	278.554	48,8	8,5	5,7	5,3	387.763	56,1
владѣльч.	3	252	25	227		84,0	8,3	10,1	10,3	1.977	1.239.381	182.082	1.057.299		626,9	92,1	6,8	10,0	6.393	322.207	58.816	263.391	50,4	9,2	5,5	6,5	351.615	55,0
въ уѣздѣ	**3**	**252**	**25**	**227**	0,00	**84,0**	**8,3**	**10,1**	**10,3**	**4.704**	**2.602.063**	**412.877**	**2.189.186**	13,65	**553,2**	**87,8**	**6,3**	**9,4**	**13.305**	**659.513**	**117.568**	**541.945**	**49,6**	**8,8**	**5,6**	**5,8**	**739.378**	**55.6**
4. Городнянскій. кр. надѣльн.	1	71	9	62		71,4	9,1	7,8	10,6	5.101	3.268.211	408.080	2.860.131		640,7	80.0	8,0	7,9	12.491	480.904	107.423	373.481	38,5	8,6	4,5	6,4	720.731	57,7
владѣльч.	2	179	18	161		89,4	8,9	10,0	10,9	1.986	1.003.923	176.357	827.566		505,5	88,8	5,7	8,5	5.345	178.523	44.898	133.625	33,4	8,4	4,0	5,9	237.853	44,5
въ уѣздѣ	**3**	**250**	**27**	**223**	0,00	**83,3**	**9.0**	**9,3**	**10,9**	**7.087**	**4.272.134**	**584·437**	**3.687.697**	20,18	**602,8**	**82,5**	**7,3**	**8,0**	**17.836**	**659.427**	**152.321**	**507.106**	**37,0**	**8,5**	**4,4**	**6,3**	**958.584**	**53,7**
5. Козелецкій. кр. надѣльн.	—	—	—			—	—	—	—	4.257	2.634.657	348.223	2.286.434		618,9	81,8	7,6	8,2	14.526	807.646	133.639	674.007	55,6	9,2	6,0	6,1	1.019.725	70,2
владѣльч.	53	3.116	519	2.597		58,8	9,8	6,0	11,0	1.810	1.241.660	169.778	1.071.882		686,0	93,8	7,3	8,8	9.800	635.040	91.140	543.900	64,8	9,3	7,0	6,3	775.180	79,1
въ уѣздѣ	**53**	**3.116**	**519**	**2.597**	0,02	**58,8**	**9,8**	**6,0**	**11,0**	**6.067**	**3.876.317**	**518.001**	**3 358.316**	21,76	**638,9**	**85,4**	**9,5**	**8,4**	**24.326**	**1.442.686**	**224.779**	**1.217.907**	**59,3**	**9,2**	**6,4**	**6,1**	**1.794.905**	**73,8**
6. Конотопскій. кр. надѣльн.	—	—	—			—	—	—	—	1.696	1.308.464	197.754	1.110.710		771,5	116,6	6,6	9,3	21.300	1.165.110	238.560	926.550	54,7	11,2	4,9	6,2	1.329.120	62,4
владѣльч.	6	365	52	313		60,8	8,7	7,0	10,4	1.351	746.428	131.327	615.101		552,5	97,2	5,7	8,0	11.811	779.526	116.929	662.597	66,0	9,9	6,7	6,8	857.479	72,6
въ уѣздѣ	**6**	**365**	**52**	**313**	0,00	**60,8**	**8,7**	**7,0**	**10,4**	**3.047**	**2.054.892**	**329.081**	**1.725.811**	9,39	**674,4**	**108,0**	**6,2**	**8,8**	**33.111**	**1.944.636**	**355.489**	**1.589.147**	**58,7**	**10,7**	**5,5**	**6,4**	**2.186.599**	**66,0**
7. Кролевецкій. кр. надѣльн.	—	—	—			—	—	—	—	2.404	1.271.476	206.263	1.065.213		528,9	85,8	6,2	8,1	2.640	129.360	22.968	106.392	49,0	8,7	5,6	5,8	160.776	60,9
владѣльч.	4	304	31	273		76,1	7,8	9,8	10,3	3.033	1.707.882	278.126	1.429.756		563,1	91.7	6,1	8,0	4.870	203.566	41.405	162.161	41,8	8,5	4,9	5,2	277.590	57,0
въ уѣздѣ	**4**	**304**	**31**	**273**	0,00	**76,1**	**7,8**	**9,8**	**10,3**	**5.437**	**2.979.358**	**484.389**	**2.494.969**	16,36	**548,0**	**89,1**	**6,1**	**8,0**	**7.510**	**332.926**	**64.373**	**268.553**	**44,3**	**8.6**	**5,2**	**5,4**	**438.366**	**58,4**
8. Мглинскій. кр. надѣльн.	—	—	—			—	—	—	—	7.095	2.828.067	480.332	2.347.735		398,6	67,7	5,9	9,8	7.714	292.361	93.339	199.022	37,9	12,1	3,1	6,7	370.272	48,0
владѣльч.	1	53	9	44		53,4	9,3	5,7	9,8	1.113	543.033	93.492	449.541		487,9	84,0	5,8	9,6	3.181	120.560	34.673	85.887	37,9	10,9	3.5	6,4	142.827	44,9
въ уѣздѣ	**1**	**53**	**9**	**44**	0,00	**53,4**	**9,3**	**5,7**	**9,8**	**8.208**	**3.371.100**	**573.824**	**2.797.276**	17,11	**410,7**	**69,9**	**5,9**	**9,8**	**10.895**	**412.921**	**128.012**	**284.909**	**37,9**	**11,9**	**3,2**	**6,6**	**513.099**	**47,1**
9. Новгор.-Сѣверск. кр. надѣльн.	—	—	—			—	—	—	—	5.552	2.979.758	483.024	2.496.734		536,7	87,0	6,2	8,9	4.845	179.265	41.667	137.598	37,0	8,6	4,3	6,0	260.661	53,8
владѣльч.	—	—	—			—	—	—	—	1.571	1.018.794	125.994	892.800		648,5	80,2	8,1	8,8	3.785	168.806	31.037	137.769	43,6	8,2	5,3	6,1	239.969	63,4
въ уѣздѣ										7.123	3.998.552	609.018	3.389.534	19,54	561,4	85,5	6,6	8,9	8.630	348.071	72.704	275.367	40,3	8,4	4,8	6,0	500.630	58,0
10. Новозыбковск. кр. надѣльн.	3	179	27	152		59,7	8,9	6,7	10,2	9.343	2.940.141	614.769	2.325.372		314,7	65,8	4,8	8,2	7.198	269.205	67.661	201.544	37,4	9,4	4,0	6,0	372.856	51,8
владѣльч.	—	—	—	—		—	—	—	—	1.768	874.806	152.402	722.404		494,8	86,2	5,7	8 7	2.606	121.179	23.454	97.725	46,5	9,0	5,2	5,8	151.148	58,0
въ уѣздѣ	**3**	**179**	**27**	**152**	0,00	**59,7**	**8,9**	**6,7**	**10,2**	**11.111**	**3.814.947**	**767.171**	**3.047.776**	15,20	**343,3**	**69,0**	**5,0**	**8,3**	**9.804**	**390.384**	**91.115**	**299.269**	**39,8**	**9,3**	**4,3**	**6,0**	**524.004**	**53,4**
11. Нѣжинскій. кр. надѣльн.	98	4.704	853	3.851		48,0	8,7	5,5	9,9	4.619	3.235.148	499.314	2.735.834		700,4	108,1	6,5	7,7	15.818	1.086.697	151.853	934.844	68,7	9,6	7,2	6,2	1.154.367	79,3
владѣльч.	110	6.908	836	6.072		62,8	7,6	8,3	9,8	1.341	796.554	140.269	656.285		594,0	104,6	5,7	8,8	12.199	735.600	114.671	620.929	60,3	9,4	6,4	6,3	813.673	66,7
въ уѣздѣ	**208**	**11.612**	**1.689**	**9.923**	0,05	**55,8**	**8,1**	**6,9**	**9,8**	**5.960**	**4.031.702**	**639.583**	**3.392.119**	17,55	**676,5**	**107,3**	**6,3**	**7,9**	**28.017**	**1.822.297**	**266.524**	**1.555.773**	**65,0**	**9,5**	**6,8**	**6,2**	**1.968.040**	**70,3**
12. Остерскій. кр. надѣльн.	—	—	—			—	—	—	—	6.445	3.593.835	589.718	3.004.117		542,1	91,5	5,9	7,5	6.974	259.433	64.858	194.575	37,2	9,3	4,0	6,2	358.464	51,4
владѣльч.	4	408	33	375		102,0	8,2	12,4	10,5	698	261.959	68.264	193.695		375,3	97,8	3,8	8,0	2.798	154.729	22.944	131.785	55,3	8,2	6.7	5,0	121.153	43,3
въ уѣздѣ	**4**	**408**	**33**	**375**	0,00	**102,0**	**8,2**	**12 4**	**10,5**	**7.143**	**3.855.794**	**657.982**	**3.197.812**	17,35	**539,8**	**92,1**	**5,9**	**7,5**	**9.772**	**414.162**	**87.802**	**326.360**	**42,4**	**9,0**	**4,7**	**5,7**	**479.617**	**49,1**
13. Сосницкій. кр. надѣльн.	3	194	26	168		64,8	8,6	7,5	9,9	4.544	2.275.181	363.066	1.912.115		500,7	79,9	6,3	8,3	4.942	223.378	41.513	181.865	45,2	8,4	5,4	5,9	299.485	60,6
владѣльч.	37	2.050	300	1.750		55,4	8,1	6,8	9,8	8.326	4.501.868	686.062	3.815.806		540,7	82,4	6,6	8,0	9.897	381.035	77.197	303.838	38,5	7,8	4,9	5,8	537.407	54,3
въ уѣздѣ	**40**	**2.244**	**326**	**1.918**	0,00	**56,1**	**8,2**	**6,9**	**9,8**	**12.870**	**6.777.049**	**1.049.128**	**5.727.921**	29,03	**526,6**	**81,5**	**6,5**	**8,1**	**14.839**	**604.413**	**118.710**	**485.703**	**40,7**	**8,0**	**5,1**	**5,8**	**836.892**	**56,4**
14. Старс-дубскій. кр. надѣльн.	—	—	—			—	—	—	—	4.947	2.405.331	371.520	2.033.811		486,2	75,1	6,5	8,6	5.896	204.002	54.833	149.169	34,6	9,3	3,7	5,7	238.198	40,4
владѣльч.	1	68	9	59		67,9	8,6	7,9	10,3	1.322	766.231	131.142	635.089		579,6	99,2	5,8	9,2	2.976	95.530	26.486	69.044	32,1	8,9	3,6	5,6	155.942	52,4
въ уѣздѣ	**1**	**68**	**9**	**59**	0,00	**67,9**	**8,6**	**7,9**	**10,3**	**6.269**	**3.171.562**	**502.662**	**2.668.900**	15,55	**505,9**	**80,2**	**6,3**	**8,7**	**8.872**	**299.532**	**81.319**	**218.213**	**33,8**	**9,2**	**3,7**	**5,7**	**394.140**	**44,4**
15. Суражскій. кр. надѣльн.	2	161	18	143		80,4	9,2	8,7	10,8	13.672	7.242.058	1.121.104	6.120.954		529,7	82,0	6,5	8,8	7.975	401.940	112.448	289.492	50,4	14,1	3,6	5,9	523.778	65,7
владѣльч.	—	—	—	—		—	—	—	—	1.995	1.104.831	181.745	923.086		553,8	91,1	6,1	9,0	1.643	73.114	20.538	52.576	44,5	12,5	3,6	5,9	99.730	60,7
въ уѣздѣ	**2**	**161**	**18**	**143**	0,00	**80,4**	**9,2**	**8,7**	**10,8**	**15.667**	**8.346.889**	**1.302.849**	**7.044.040**	31,59	**532,8**	**83,2**	**6,4**	**8,8**	**9.618**	**475.054**	**132.986**	**342.068**	**49,4**	**13.8**	**3,6**	**5,9**	**623.508**	**64,8**
Въ губерніи	**353**	**21.889**	**2.973**	**18.916**	**0,01**	**62,0**	**8,4**	**7,4**	**10,1**	**110.616**	**59.757.363**	**9.344.764**	**50.412.599**	**18,69**	**540,2**	**84,5**	**6,4**	**8,4**	**250.992**	**12.307.348**	**2.418.444**	**9.888.904**	**49,0**	**9,6**	**5,1**	**6,1**	**14.998.429**	**59,8**
кр. надѣльн.	109	5.518	951	4.567		50,6	8,7	5,8	10,0	80.030	42.666.910	6.632.396	36.034.514		532,9	82,9	6,4	8,4	159.150	7.658.365	1.572.545	6.085.820	48,1	9,9	4,9	6,1	9.428.069	59,2
владѣльч.	244	16.371	2.022	14.349		67,1	8,3	8,1	10,2	30.586	17.090.453	2.712.368	14.378.085		558,8	88,7	6,3	8,5	91.842	4.648.983	845.899	3.803.084	50,6	9,2	5,5	6,1	5.570.360	60,6

УѢЗДЫ. DISTRICTS.	Яровая рожь. Seigle de printemps.												Яровая пшеница.			Froment de printemps.									
	Посѣвная площадь 1905 г. въ десят. L'aire cultivée en 1905, en dessiatines.	Собрано. Récolte.	Посѣяно. Ensemencement.	Остат. за посѣв. Produit net. Весь. Absolu.	Остат. за посѣв. Produit net. На 1 душу насел. Par habitant.	На 1 десят. Par dessiat. Собрано. Récolte.	На 1 десят. Par dessiat. Посѣяно. Ensemencement.	Урожай самъ. Rendement à.	Вѣсъ четверти въ пудахъ. Poids d'une tchetverte en pouds.	Собрано соломы. Récolte de la paille. Всего. En général.	Собрано соломы. Récolte de la paille. На одну десятину. Par dessiatine.	Посѣвная площадь 1905 г. въ десят. L'aire cultivée en 1905, en dessiatines.	Собрано. Récolte.	Посѣяно. Ensemencement.	Остат. за посѣв. Produit net. Весь. Absolu.	Остат. за посѣв. Produit net. На 1 душу насел. Par habitant.	На 1 десят. Par dessiat. Собрано. Récolte.	На 1 десят. Par dessiat. Посѣяно. Ensemencement.	Урожай самъ. Rendement à.	Вѣсъ четверти въ пудахъ. Poids d'une tchetverte en pouds.	Собрано соломы. Récolte de la paille. Всего. En général.	Собрано соломы. Récolte de la paille. На одну десятину. Par dessiatine.
		Пудовъ. Pouds.								Пудовъ. Pouds.			Пудовъ. Pouds.			Pouds.					Пудовъ. Pouds.				
1	2	3	4	5	6	7	8	9	10	11	12	1	2	3	4	5	6	7	8	9	10	11		
ВЯТСКАЯ.																								
1. Вятскій. кр. надѣльн.	442	12.508	4.420	8.088		28,3	10,0	2,8	7,7	18.166	41,1	382	22.003	5.348	16.655		57,6	14,0	4,1	8,0	9.092	23,8	11.454	620.807	114.540	506.267		54,2	10,0	5,4	7,5	578.427	50,5
владѣльч. .	—	—	—	—		—	—	—	—	—	—	5	311	56	255		62,2	11,2	5,6	9,5	119	23,8	76	3.542	714	2.828		46,6	9,4	5,0	7,0	3.276	43,1
въ уѣздѣ . .	442	12.508	4.420	8.088	0,04	28,3	10,0	2,8	7,7	18.166	41,1	387	22.314	5.404	16.910	0,08	57,7	14,0	4,1	8,0	9.211	23,8	11.530	624.349	115.254	509.095	2,40	54,1	10,0	5,4	7,5	581.703	50,4
2. Глазовскій. кр. надѣльн.	2.112	90.394	20.275	70.119		42,8	9,6	4,5	7,7	86.170	40,8	5.832	232.697	66.485	166.212		39,9	11,4	3,5	8,6	558.706	95,8	27.765	1.610.370	330.404	1.279.966		58,0	11,9	4,9	6,9	1.663.124	59,9
владѣльч. .	3	122	35	87		40,7	11,6	3,5	8,0	186	62,0	46	1.858	525	1.333		40,4	11,4	3,6	8,5	2.226	48,4	259	14.116	3.756	10.360		54,5	14,5	3,8	7,6	17.198	66,4
въ уѣздѣ . .	2.115	90.516	20.310	70.206	0,16	42,8	9,6	4,5	7,7	86.356	40,8	5.878	234.555	67.010	167.545	0,39	39,9	11,4	3,5	8,6	560.932	95,4	28.024	1.624.486	334.160	1.290.326	3,03	58,0	11,9	4,9	6,9	1.680.322	60,0
3. Елабужскій. кр. надѣльн.	2	80	19	61		40,0	9,5	4,2	7,6	106	53,0	2.555	201.334	29.127	172.207		78,8	11,4	6,9	8,1	249.113	97,5	2.487	216.120	26.860	189.260		86,9	10,8	8,0	7,0	305.901	123,0
владѣльч. .	—	—	—	—		—	—	—	—	—	—	38	1.710	494	1.216		45,0	13,0	3,5	8,1	1.995	52,5	89	6.648	854	5.794		74,7	9,6	7,8	7,0	9.416	105,8
въ уѣздѣ . .	2	80	19	61	0,00	40,0	9,5	4,2	7,6	106	53,0	2.593	203.044	29.621	173.423	0,62	78,3	11,4	6,8	8,1	251.108	96,8	2.576	222.768	27.714	195.054	0,70	86,5	10,7	8,0	7,0	315.317	122,4
4. Котельничскій. кр. надѣльн.	155	4.604	1.380	3.224		29,7	8,9	3,3	8,3	6.510	42,0	2.441	103.498	20.749	82.749		42,4	8,5	5,0	8,4	159.641	65,4	33.960	1.589.328	332.808	1.256.520		46,8	9,8	4,8	7,4	1.966.284	57,9
владѣльч. .	—	—	—	—		—	—	—	—	—	—	19	720	162	558		37,9	8,5	4,5	8,2	984	51,8	77	3.896	747	3.149		50,6	9,7	5,2	7,7	4.612	59,9
въ уѣздѣ . .	155	4.604	1.380	3.224	0,01	29,7	8,9	3,3	8,3	6.510	42,0	2.460	104.218	20.911	83.307	0,26	42,4	8,5	5,0	8,4	160.625	65,3	34.037	1.593.224	333.555	1.259 669	3,93	46,8	9,8	4,8	7,4	1.970.896	57,9
5. Малмыжскій. кр. надѣльн.	1.484	71.084	15.434	55.650		47,9	10,4	4,6	7,3	127.030	85,6	1.505	93.762	17.759	76.003		62,3	11,8	5,3	7,9	130.935	87,0	5.523	399.865	60.201	339.664		72,4	10,9	6,6	7,1	568.869	103,5
владѣльч. .	8	400	80	320		50,0	10,0	5,0	8,0	512	64,0	99	6.336	1.208	5.128		64,0	12,2	5,3	10,0	7.920	80,0	44	4.475	484	3.991		101,7	11,0	9,2	7,5	5.113	116,2
въ уѣздѣ . .	1.492	71.484	15.514	55.970	0,17	47,9	10,4	4,6	7,3	127.542	85,4	1.604	100.098	18.967	81.131	0,25	62,4	11,8	5,3	8,0	138.855	86,5	5.567	404.340	60.685	343.655	1,07	72,7	10,9	6,7	7,1	573.982	103,1
6. Нолинскій. кр. надѣльн.	75	3.000	713	2.287		40,0	9,5	4,2	7,6	3.975	53,0	2.114	80.543	20.717	59.826		38,1	9,8	3,9	8,2	83.503	39,5	21.053	968.438	221.057	747.381		46,0	10,5	4,4	7,7	890.542	42,3
владѣльч. .	2	80	19	61		40,0	9,5	4,2	7,6	106	53,0	21	798	206	592		38,0	9,8	3,9	8,2	8.295	39,5	36	3.492	403	3.089		97,0	11,2	8,7	7,2	3.060	85,0
въ уѣздѣ . .	77	3.080	732	2.348	0,01	40,0	9,5	4,2	7,6	4.081	53,0	2.135	81.341	20.923	60.418	0,30	38,1	9,8	3,9	8,2	91.798	39,5	21.089	971.930	221.460	750.470	3,72	46,1	10,5	4,4	7,7	893.602	42,4
7. Орловскій. кр. надѣльн.	4.437	121.574	37.715	83.859		27,4	8,5	3,2	7,9	145.090	32,7	317	16.928	3.107	13.821		53,4	9,8	5,5	8,8	22.095	69,7	10.378	572.866	100.667	472.199		55,2	9,7	5,7	7,5	604.000	58,2
владѣльч. .	19	466	144	322		24,5	7,6	3,2	7,9	697	36,7	1	53	10	43		53,4	9,8	5,5	8,8	70	69,7	12	545	101	444		43,4	8,4	5,4	8,5	550	45,8
въ уѣздѣ . .	4.456	122.040	37.859	84.181	0,29	27,4	8,5	3,2	7,9	145.787	32,7	318	16.981	3.117	13.864	0,05	53,4	9,8	5,5	8,8	22.165	69,7	10.390	573.411	100.768	472.643	1,64	55,2	9,7	5,7	7,5	604.550	58,2
8. Сарапульскій. кр. надѣльн.	236	11.800	2.596	9.204		50,0	11,0	4,5	8,0	25.488	108,0	13.353	735.750	162.907	572.843		55,1	12,2	4,5	8,5	1.017.499	76,2	32.204	2.386.316	405.770	1.980.546		74,1	12,6	5,9	6,7	3.101.245	96,3
владѣльч. .	20	776	182	594		38,8	9,1	4,2	8,0	696	34,8	1.625	98.638	19.500	79.138		60,7	12,0	5,1	8,1	129.838	79,9	912	64.114	10.032	54.082		70,3	11,0	6,4	6,7	78.797	86,4
въ уѣздѣ . .	256	12.576	2.778	9.798	0,02	49,1	10,8	4,5	8,0	26.184	102,3	14.978	834.388	182.407	651.981	1,40	55,7	12,2	4,6	8,4	1.147.337	76,6	33.116	2.450.430	415.802	2.034.628	4,31	74,0	12,6	5,9	6,7	3.180.042	96,0
9. Слободскій. кр. надѣльн.	21	840	200	640		40,0	9,5	4,2	7,6	1.113	53,0	284	13.376	2.726	10.650		47,1	9,6	4,9	7,7	21.783	76,7	14.341	758.639	150.581	608.058		52,9	10,5	5,0	6,8	1.105.691	77,1
владѣльч. .	—	—	—	—		—	—	—	—	—	—	4	225	42	183		56,3	10,5	5,4	8,0	258	64,5	39	2.317	406	1.911		59,4	10,4	5,7	7,8	2.714	69,6
въ уѣздѣ . .	21	840	200	640	0,00	40,0	9,5	4,2	7,6	1.113	53,0	288	13.601	2.768	10.833	0,04	47,2	9,6	4,9	7,7	22.041	76,9	14.380	760.956	150.987	609.969	2,50	52,9	10,5	5,0	6,8	1.108.405	77,1
10. Уржумскій. кр. надѣльн.	—	—	—	—		—	—	—	—	—	—	1.501	75.801	16.361	59.440		50,5	10,9	4,6	7,9	84.056	56,0	10.563	658.075	113.024	545.051		62,3	10,7	5,8	7,7	723.566	68,5
владѣльч. .	—	—	—	—		—	—	—	—	—	—	14	788	155	633		56,3	11,1	5,1	8,0	976	69,7	73	5.964	854	5.110		81,7	11,7	7,0	6,0	7.453	102,1
въ уѣздѣ . .	—	—	—	—	—	—	—	—	—	—	—	1.515	76.589	16.516	60.073	0,18	50,5	10,9	4,6	7,9	85.032	56,1	10.636	664.039	113.878	550.161	1,69	62,4	10,7	5,8	7,7	731.019	68,7
11. Яранскій. кр. надѣльн.	9	540	86	454		60,0	9,5	6,3	8,5	1.080	120,0	7.432	298.766	78.779	219.987		40,2	10,6	3,8	8,8	497.944	67,0	29.949	1.530.394	341.419	1.188.975		51,1	11,4	4,5	7,3	1.871.813	62,5
владѣльч. .	—	—	—	—		—	—	—	—	—	—	162	7.112	1.685	5.427		43,9	10,4	4,2	8,1	9.898	61,1	735	37.853	7.718	30.135		51,5	10,5	4,9	7,8	50.495	68,7
въ уѣздѣ . .	9	540	86	454	0,00	60,0	9,5	6,3	8,5	1.080	120,0	7.594	305.878	80.464	225.414	0,54	40,3	10,6	3,8	8,8	507.842	66,9	30.684	1.568.247	349.137	1.219.110	2,91	51,1	11,4	4,5	7,3	1.922.308	62,6
Въ губерніи .	9.025	318.268	83.298	234.970	0,07	35,3	9,2	3,8	7,7	416.925	46,2	39.750	1.993.007	448.108	1.544.899	0,44	50,1	11,2	4,4	8,4	2.996.946	75,4	202.029	11.458.180	2.253.400	9.234.780	2,63	56,7	11,0	5,1	7,2	13.562.146	67,1
кр. надѣльн.	8.973	316.424	82.838	233.586		35,3	9,2	3,8	7,7	414.728	46,2	37.716	1.874.458	424.065	1.450.393		49,7	11,2	4,4	8,4	2.834.367	75,2	199.677	11.311.218	2.197.331	9.113.887		56,6	11,0	5,1	7,2	13.379.462	67,0
владѣльч. .	52	1.844	460	1.384		35,5	8,8	4,0	7,7	2.197	42,3	2.034	118.549	24.043	94.506		58,3	11,8	4,1	8,2	162.579	79,9	2.352	146.962	26.069	120.893		62,5	11,1	5,6	7,1	182.684	77,6
ИРКУТСКАЯ.																								
1. Иркутскій. кр. надѣльн.	31.187	1.422.127	371.125	1.051.002		45,6	11,9	3,8	8,5	2.226.751	71,4	5.285	201.887	65.534	136.353		38,2	12,4	3,1	8,6	257.380	48,7	967	53.765	11.700	42.065		55,6	12,1	4,6	8,1	57.633	59,6
владѣльч. .	18	720	121	599		40,0	6,7	6,0	8,5	—	—	9	414	84	330		46,0	9,3	4,9	9,5	—	—	9	360	52	308		40,0	5,8	6,9	8,0	0	0,0
въ уѣздѣ . .	31.205	1.422.847	371.246	1.051.601	6,22	45,6	11,9	3,8	8,5	2.226.751	71,4	5.294	202.301	65.618	136.683	0,81	38,2	12,4	3,1	8,6	257.380	48,7	976	54.125	11.752	42.373	0,26	55,6	12,1	4,6	8,1	57.633	59,6
2. Балаганскій. кр. надѣльн.	39.982	1.555.300	499.775	1.055.525		38,9	12,5	3,1	8,4	2.222.999	55,6	16.814	558.225	215.219	343.006		33,2	12,8	2,6	8,7	743.179	44,2	3.556	143.307	41.961	101.346		40,3	11,8	3,4	7,9	194.158	54,6
владѣльч. .	9	450	81	369		50,0	9,0	5,6	8,5	500	55,6	17	646	175	471		38,0	10,3	3,7	9,5	680	40,0	1	40	6	34		40,0	5,8	6,7	8,0	55	54,6
въ уѣздѣ . .	39.991	1.555.750	499.856	1.055.894	6,95	38,9	12,5	3,1	8,4	2.223.499	55,6	16.831	558.871	215.394	343.477	2,26	33,2	12,8	2,6	8,7	743.859	44,2	3.557	143.347	41.967	101.380	0,67	40,3	11,8	3,4	7,9	194.213	54,6
3. Верхоленскій. кр. надѣльн.	15.008	588.314	171.091	417.223		39,2	11,4	3,4	8,1	1.298.192	86,5	4.183	140.549	52.706	87.843		33,6	12,6	2,7	8,5	328.784	78,6	3.788	194.703	50.002	144.701		51,4	13,2	3,9	7,4	294.706	77,8
владѣльч. .	—	—	—	—		—	—	—	—	—	—	—	—	—	—		—	—	—	—	—	—	—	—	—	—		—	—	—	—	—	—
въ уѣздѣ . .	15.008	588.314	171.091	417.223	5,67	39,2	11,4	3,4	8,1	1.298.192	86,5	4.183	140.549	52.706	87.843	1,19	33,6	12,6	2,7	8,5	328.784	78,6	3.788	194.703	50.002	144.701	1,97	51,4	13,2	3,9	7,4	294.706	77.8
4. Киренскій. кр. надѣльн.	2.339	127.943	37.658	90.285		54,7	16,1	3,4	7,9	164.198	70,2	3.505	185.415	58.183	127.232		52,9	16,6	3,2	8,8	239.392	68,3	7.128	370.656	141.134	229.522		52,0	19,8	2,6	7,2	418.414	58,7
владѣльч. .	—	—	—	—		—	—	—	—	—	—	—	—	—	—		—	—	—	—	—	—	—	—	—	—		—	—	—	—	—	—
въ уѣздѣ . .	2.339	127.943	37.658	90.285	1,52	54,7	16,1	3,4	7,9	164.198	70,2	3.505	185.415	58.183	127.232	2,15	52,9	16,6	3,2	8,8	239.392	68,3	7.128	370.656	141.134	229.522	3,87	52,0	19,8	2,6	7,2	418.414	58,7
5. Нижнеудинскій. кр. надѣльн.	13.668	661.531	176.317	485.214		48,4	12,9	3,8	8,5	954.026	69,8	7.934	382.419	105.555	276.864		48,2	12,8	3,8	9,0	524.437	66,1	2.677	151.518	32.659	118.859		56,6	12,2	4,6	7,2	175.344	65,5
владѣльч. .	3	180	34	146		60,0	11,3	5,4	9,0	126	42,0	5	150	57	93		50,0	11,3	2,7	9,0	105	21,0	1	50	10	40		50,0	10,0	5,0	8,0	60	60,0
въ уѣздѣ . .	13.671	661.711	176.351	485.360	5,38	48,4	12,9	3,8	8,5	954.152	69,8	7.939	382.569	105.612	276.957	3,07	48,2	12,8	3,8	9,0	524.542	66,1	2.678	151.568	32.669	118.899	1,32	56,6	12,2	4,6	7,2	175.404	65.5
Въ губерніи .	102.214	4.356.565	1.256.202	3.100.363	5,70	42,6	12,3	3,5	8,4	6.866.792	67,2	37.752	1.469.705	497.513	972.192	1,79	38,9	13,2	3,0	9,7	2.093.957	55,5	18.127	914.399	277.524	636.875	1,17	50,4	15,3	3,3	7,4	1.140.370	62.9
кр. надѣльн.	102.184	4.355.215	1.255.966	3.099.249		42,6	12,3	3,5	8,4	6.866.166	67,2	37.721	1.468.495	497.197	971.298		38,9	13,2	3,0	9,7	2.093.172	55,5	18.116	913.949	277.456	636.493		50,4	15,3	3,3	7,4	1.140.255	62,9
владѣльч. .	30	1.350	236	1.114		45,0	7,9	5,7	8,5	626	52,2	31	1.210	316	894		39,0	10,2	3,8	7,1	785	35,7	11	450	68	382		40,9	5,2	6,6	8,0	115	10,5

УѢЗДЫ. DISTRICTS.	Полба. Epeautre.												Гречиха. Sarrasin.									
	Посѣвная площадь 1905 г. въ десят. L'aire cultivée en 1905, en dessiatines.	Собрано. Récolte.	Посѣяно. Ensemencement.	Остат. за посѣв. Produit net. Весь. Absolu.	Остат. за посѣв. Produit net. На 1 душу насел. Par habitant.	На 1 десят. Par dessiat. Собрано. Récolte.	На 1 десят. Par dessiat. Посѣяно. Ensemencement.	Урожай сам. Rendement à.	Весь четверти въ пудахъ. Poids d'une tchetverte en pouds.	Собрано соломы. Récolte de la paille. Всего. En général.	Собрано соломы. Récolte de la paille. На одну десятину. Par dessiatine.	Посѣвная площадь 1905 г. въ десят. L'aire cultivée en 1905, en dessiatines.	Собрано. Récolte.	Посѣяно. Ensemencement.	Остат. за посѣв. Produit net. Весь. Absolu.	Остат. за посѣв. Produit net. На 1 душу насел. Par habitant.	На 1 десят. Par dessiat. Собрано. Récolte.	На 1 десят. Par dessiat. Посѣяно. Ensemencement.	Урожай сам. Rendement à.	Весь четверти въ пудахъ. Poids d'une tchetverte en pouds.	Собрано соломы. Récolte de la paille. Всего. En général.	Собрано соломы. Récolte de la paille. На одну десятину. Par dessiatine.
	Пудовъ. Pouds.									Пудовъ. Pouds.		Пудовъ.			Pouds.					Пудовъ. Pouds.	
1	2	3	4	5	6	7	8	9	10	11	12	1	2	3	4	5	6	7	8	9	10	11
ВЯТСКАЯ.																						
1. Вятскій. кр. надѣльн.	6	400	72	328		66,6	12,0	5,6	6,5	576	96,0	15	420	102	318		28,0	6,8	4,1	6,2	930	62,0
1. Вятскій. владѣльч.	—	—	—	—		—	—	—	—	—	—	—	—	—	—		—	—	—	—	—	—
въ уѣздѣ	**6**	**400**	**72**	**328**	**0,00**	**66,6**	**12,0**	**5,6**	**6,5**	**576**	**96,0**	**15**	**420**	**102**	**318**	**0,00**	**28,0**	**6,8**	**4,1**	**6,2**	**930**	**62,0**
2. Глазовскій. кр. надѣльн.	48	3.197	576	2.621		66,6	12,0	5,6	6,5	4.608	96,0	63	1.764	428	1.336		28,0	6,8	4,1	6,2	2.268	36,0
2. Глазовскій. владѣльч.	—	—	—	—		—	—	—	—	—	—	—	—	—	—		—	—	—	—	—	—
въ уѣздѣ	**48**	**3.197**	**576**	**2.621**	**0,00**	**66,6**	**12,0**	**5,6**	**6,5**	**4.608**	**96,0**	**63**	**1.764**	**428**	**1.336**	**0,00**	**28,0**	**6,8**	**4,1**	**6,2**	**2.268**	**36,0**
3. Елабужскій. кр. надѣльн.	7.585	534.743	101.639	433.104		70,5	13,4	5,3	6,4	848.762	111,9	10.105	254.646	78.819	175.827		25,2	7,8	3,2	6,1	710.382	70,3
3. Елабужскій. владѣльч.	193	13.317	2.200	11.117		69,0	11,4	6,1	6,5	13.915	72,1	1.295	24.864	11.396	13.468		19,2	8,8	2,2	6,1	39.498	30,5
въ уѣздѣ	**7.778**	**548.060**	**103.839**	**444.221**	**1,59**	**70,5**	**13,3**	**5,3**	**6,4**	**862.677**	**111,7**	**11.400**	**279.510**	**90.215**	**189.295**	**0,68**	**24,5**	**7,9**	**3,1**	**6,1**	**749.880**	**65,8**
4. Котельничскій. кр. надѣльн.	9	599	108	491		66,6	12,0	5,6	6,5	864	96,0	—	—	—	—		—	—	—	—	—	—
4. Котельничскій. владѣльч.	—	—	—	—		—	—	—	—	—	—	—	—	—	—		—	—	—	—	—	—
въ уѣздѣ	**9**	**599**	**108**	**491**	**0,00**	**66,6**	**12,0**	**5,6**	**6,5**	**864**	**96,0**	—	—	—	—		—	—	—	—	—	—
5. Малмыжскій. кр. надѣльн.	6.085	432.644	70.586	362.058		71,1	11,6	6,1	6,7	596.330	98,0	9.842	268.687	64.973	203.714		27,3	6,5	4,2	5,8	625.951	63,6
5. Малмыжскій. владѣльч.	32	2.554	429	2.125		79,8	13,4	5,9	6,0	2.058	64,3	60	1.620	366	1.254		27,0	6,1	4,4	6,5	3.492	58,2
въ уѣздѣ	**6.117**	**435.198**	**71.015**	**364.183**	**1,13**	**71,1**	**11,6**	**6,1**	**6,7**	**598.388**	**97,8**	**9.902**	**270.307**	**65.339**	**204.968**	**0,63**	**27,3**	**6,5**	**4,2**	**5,8**	**629.443**	**63,6**
6. Нолинскій. кр. надѣльн.	28	1.865	336	1.529		66,6	12,0	5,6	6,5	2.688	96,0	1.411	47.107	9.030	38.077		33,4	6,4	5,2	5,5	43.459	30,8
6. Нолинскій. владѣльч.	—	—	—	—		—	—	—	—	—	—	—	—	—	—		—	—	—	—	—	—
въ уѣздѣ	**28**	**1.865**	**336**	**1.529**	**0,01**	**66,6**	**12,0**	**5,6**	**6,5**	**2.688**	**96,0**	**1.411**	**47.107**	**9.030**	**38.077**	**0,18**	**33,4**	**6,4**	**5,2**	**5,5**	**43.459**	**30,8**
7. Орловскій. кр. надѣльн.	—	—	—	—		—	—	—	—	—	—	—	—	—	—		—	—	—	—	—	—
7. Орловскій. владѣльч.	—	—	—	—		—	—	—	—	—	—	—	—	—	—		—	—	—	—	—	—
въ уѣздѣ	—	—	—	—	—	—	—	—	—	—	—	—	—	—	—	—	—	—	—	—	—	—
8. Сарапульскій. кр. надѣльн.	11.217	653.951	144.699	509.252		58,3	12,9	4,5	6,4	880.535	78,5	19.762	579.027	122.524	456.503		29,3	6,2	4,7	6,6	1.069.124	54,1
8. Сарапульскій. владѣльч.	2.698	143.803	29.948	113.855		53,3	11,1	4,8	6,4	178.877	66,3	2.363	61.202	13.942	47.260		25,9	5,9	4,4	5,7	106.571	45,1
въ уѣздѣ	**13.915**	**797.754**	**174.647**	**623.107**	**1,32**	**57,3**	**12,5**	**4,5**	**6,4**	**1.059.412**	**76,1**	**22.125**	**640.229**	**136.466**	**503.763**	**1,07**	**28,9**	**6,2**	**4,7**	**6,5**	**1.175.695**	**53,1**
9. Слободскій. кр. надѣльн.	52	3.068	598	2.470		59,0	11,5	5,1	6,5	4.748	91,3	27	756	184	572		28,0	6,8	4,1	6,2	1.674	62,0
9. Слободскій. владѣльч.	—	—	—	—		—	—	—	—	—	—	—	—	—	—		—	—	—	—	—	—
въ уѣздѣ	**52**	**3.068**	**598**	**2.470**	**0,01**	**59,0**	**11,5**	**5,1**	**6,5**	**4.743**	**91,3**	**27**	**756**	**184**	**572**	**0,00**	**28,0**	**6,8**	**4,1**	**6,2**	**1.674**	**62,0**
10. Уржумскій. кр. надѣльн.	106	8.650	1.304	7.346		81,6	12,3	6,6	8,1	9.052	85,4	5.418	235.141	41.719	193.422		43,4	7,7	5,6	6,4	341.334	63,0
10. Уржумскій. владѣльч.	10	816	123	693		81,6	12,3	6,6	8,1	854	85,4	53	1.712	313	1.399		32,3	5,9	5,5	6,4	2.184	41,2
въ уѣздѣ	**116**	**9.466**	**1.427**	**8.039**	**0,02**	**81,6**	**12,3**	**6,6**	**8,1**	**9.906**	**85,4**	**5.471**	**236.853**	**42.032**	**194.821**	**0,60**	**43,3**	**7,7**	**5,6**	**6,4**	**343.518**	**62,8**
11. Ярэнскій. кр. надѣльн.	379	19.442	4.813	14.629		51,3	12,7	4,0	8,0	25.772	68,0	180	7.344	1.350	5.994		40,8	7,5	5,4	7,0	5.796	32,2
11. Ярэнскій. владѣльч.	2	80	20	60		40,0	10,0	4,0	7,0	100	50,0	10	270	62	208		27,0	6,2	4,4	6,7	248	24,8
въ уѣздѣ	**381**	**19.522**	**4.833**	**14.689**	**0,03**	**51,2**	**12,7**	**4,0**	**8,0**	**25.872**	**67,9**	**190**	**7.614**	**1.412**	**6.202**	**0,01**	**40,0**	**7,4**	**5,3**	**7,0**	**6.044**	**31,8**
Въ губерніи	**28.450**	**1.819.129**	**357.451**	**1.461.678**	**0,41**	**63,9**	**12,5**	**5,1**	**6,5**	**2.569.739**	**90,3**	**50.604**	**1.484.560**	**345.208**	**1.139.352**	**0,32**	**29,3**	**6,8**	**4,3**	**6,2**	**2.952.911**	**58,3**
кр. надѣльн.	25.515	1.658.559	324.731	1.333.828		65,0	12,7	5,1	6,5	2.373.935	93,0	46.823	1.394.892	319.129	1.075.763		29,8	6,8	4,4	6,2	2.800.918	59,8
владѣльч.	2.935	160.570	32.720	127.850		54,7	11,1	4,9	6,4	195.804	66,7	3.781	89.668	26.079	63.589		23,7	6,8	3,5	5,8	151.993	40,2
ИРКУТСКАЯ.																						
1. Иркутскій. кр. надѣльн.	5	180	10	170		36,0	2,0	18,0	7,0	—	—	643	20.962	4.372	16.590		32,6	6,8	4,8	6,1	34.979	54,4
1. Иркутскій. владѣльч.	—	—	—	—		—	—	—	—	—	—	4	120	30	90		30,0	7,4	4,0	7,0	—	—
въ уѣздѣ	**5**	**180**	**10**	**170**	**0,00**	**36,0**	**2,0**	**18,0**	**7,0**	—	—	**647**	**21.082**	**4.402**	**16.680**	**0,10**	**32,6**	**6,8**	**4,8**	**6,1**	**34.979**	**54,4**
2. Балаганскій. кр. надѣльн.	71	2.556	142	2.414		36,0	2,0	18,0	7,0	—	—	4.320	126.576	24.192	102.384		29,3	5,6	5,2	6,5	209.952	48,6
2. Балаганскій. владѣльч.	—	—	—	—		—	—	—	—	—	—	—	—	—	—		—	—	—	—	—	—
въ уѣздѣ	**71**	**2.556**	**142**	**2.414**	**0,02**	**36,0**	**2,0**	**18,0**	**7,0**	—	—	**4.320**	**126.576**	**24.192**	**102.384**	**0,67**	**29,3**	**5,6**	**5,2**	**6,5**	**209.952**	**48,6**
3. Верхоленскій. кр. надѣльн.	—	—	—	—		—	—	—	—	—	—	—	—	—	—		—	—	—	—	—	—
3. Верхоленскій. владѣльч.	—	—	—	—		—	—	—	—	—	—	—	—	—	—		—	—	—	—	—	—
въ уѣздѣ	—	—	—	—	—	—	—	—	—	—	—	—	—	—	—	—	—	—	—	—	—	—
4. Киренскій. кр. надѣльн.	—	—	—	—		—	—	—	—	—	—	—	—	—	—		—	—	—	—	—	—
4. Киренскій. владѣльч.	—	—	—	—		—	—	—	—	—	—	—	—	—	—		—	—	—	—	—	—
въ уѣздѣ	—	—	—	—	—	—	—	—	—	—	—	—	—	—	—	—	—	—	—	—	—	—
5. Нижнеудинскій. кр. надѣльн.	—	—	—	—		—	—	—	—	—	—	293	11.486	1.992	9.494		39,2	6,8	5,8	6,5	14.914	50,9
5. Нижнеудинскій. владѣльч.	—	—	—	—		—	—	—	—	—	—	1	30	9	21		30,0	9,0	3,0	7,0	21	21,0
въ уѣздѣ	—	—	—	—	—	—	—	—	—	—	—	**294**	**11.516**	**2.001**	**9.515**	**0,11**	**39,2**	**6,8**	**5,8**	**6,5**	**14.935**	**50,9**
Въ губерніи	**76**	**2.736**	**152**	**2.584**	**0,00**	**86,0**	**2,0**	**18,0**	**7,0**	—	—	**5.261**	**159.174**	**30.595**	**128.579**	**0,24**	**30,3**	**5,8**	**5,2**	**6,4**	**259.950**	**49,3**
кр. надѣльн.	76	2.736	152	2.584		36,0	2,0	18,0	7,0	—	—	5.256	159.024	30.556	128.468		30,3	5,8	5,2	6,4	259.845	49,4
владѣльч.	—	—	—	—		—	—	—	—	—	—	5	150	39	111		30,0	7,8	3,8	7,1	105	21,0

Просо. Millet.											
Посѣвная площадь 1905 г. въ десят. L'aire cultivée en 1905, en dessiatines.	Собрано. Récolte.	Посѣяно. Ensemencement.	Остат. за посѣв. Produit net. Весь. Absolu.	Остат. за посѣв. Produit net. На 1 душу насел. Par habitant.	На 1 десят. Par dessiat. Собрано. Récolte.	На 1 десят. Par dessiat. Посѣяно. Ensemencement.	Урожай сам. Rendement à.	Весь четверти въ пудахъ. Poids d'une tchetverte en pouds.	Собрано соломы. Récolte de la paille. Всего. En général.	Собрано соломы. Récolte de la paille. На одну десятину. Par dessiatine.
Пудовъ. Pouds.									Пудовъ. Pouds.	
1	2	3	4	5	6	7	8	9	10	11
—	—	—	—	—	—	—	—	—	—	—
—	—	—	—	—	—	—	—	—	—	—
—	—	—	—	—	—	—	—	—	—	—
568	21.016	966	20.050		37,0	1,7	21,8	7,7	39.192	69,0
10	370	17	360		37,0	1,0	37,0	7,7	690	69,0
578	**21.386**	**976**	**20.410**	**0,01**	**37,0**	**1,7**	**21,8**	**7,7**	**39.882**	**69,0**
—	—	—	—	—	—	—	—	—	—	—
—	—	—	—	—	—	—	—	—	—	—
—	—	—	—	—	—	—	—	—	—	—
46	920	46	874		20,0	1,0	20,0	7,7	690	15,0
3	60	3	57		20,0	1,0	20,0	7,7	120	40,0
49	**980**	**49**	**931**	**0,00**	**20,0**	**1,0**	**20,0**	**7,7**	**810**	**16,5**
—	—	—	—	—	—	—	—	—	—	—
—	—	—	—	—	—	—	—	—	—	—
—	—	—	—	—	—	—	—	—	—	—
23	460	23	437		20,0	1,0	20,0	7,7	920	40,0
3	60	3	57		20,0	1,0	20,0	7,7	120	40,0
26	**520**	**26**	**494**	**0,00**	**20,0**	**1,0**	**20,0**	**7,7**	**1.040**	**40,0**
—	—	—	—	—	—	—	—	—	—	—
—	—	—	—	—	—	—	—	—	—	—
—	—	—	—	—	—	—	—	—	—	—
653	22.886	1.051	21.835	**0,01**	**35,0**	**1,6**	**21,8**	**7,7**	**41.732**	**64,0**
637	22.396	1.035	21.361		35,2	1,6	21,6	7,7	40.802	64,1
16	490	16	474		30,6	1,0	30,6	7,7	930	58,1
—	—	—	—	—	—	—	—	—	—	—
—	—	—	—	—	—	—	—	—	—	—
—	—	—	—	—	—	—	—	—	—	—
113	4.091	271	3.820		36,2	2,4	15,1	9,1	8.102	71,7
—	—	—	—	—	—	—	—	—	—	—
113	**4.091**	**271**	**3.820**	**0,02**	**36,2**	**2,4**	**15,1**	**9,1**	**8.102**	**71,7**
250	9.400	575	8.825		37,6	2,3	16,3	9,7	12.725	50,9
—	—	—	—	—	—	—	—	—	—	—
250	**9.400**	**575**	**8.825**	**0,06**	**37,6**	**2,3**	**16,3**	**9,7**	**12.725**	**50,9**
—	—	—	—	—	—	—	—	—	—	—
—	—	—	—	—	—	—	—	—	—	—
—	—	—	—	—	—	—	—	—	—	—
15	540	36	504		36,0	2,4	15,0	10,0	900	60,0
—	—	—	—	—	—	—	—	—	—	—
15	**540**	**36**	**504**	**0,01**	**36,0**	**2,4**	**15,0**	**10,0**	**900**	**60,0**
378	14.031	882	13.149	**0,02**	**37,1**	**2,3**	**15,9**	**9,5**	**21.727**	**57,4**
378	14.031	882	13.149		37,1	2,3	15,9	9,5	21.727	57,4
—	—	—	—	—	—	—	—	—	—	—

УѢЗДЫ. DISTRICTS.	Кукуруза. Maïs.										Горохъ. Pois.										Чечевица. Lentille.									
	Посѣвная площадь 1905 г. въ десят. L'aire cultivée en 1905, en dessiatines.	Собрано. Récolte.	Посѣяно. Ensemencement.	Остат. за посѣв. Produit net. Весь. Absolu.	Остат. за посѣв. Produit net. На 1 душу насел. Par habitant.	На 1 десят. Par dessiat. Собрано. Récolte.	На 1 десят. Par dessiat. Посѣяно Ensemencement.	Урожай самъ. Rendement à.	Вѣсъ четверти въ пудахъ. Poids d'une tchetverte en pouds.	Собрано соломы. Récolte de la paille. Всего. En général.	Собрано соломы. Récolte de la paille. На 1 десятину. Par dessiatine.	Посѣвная площадь 1905 г. въ десят. L'aire cultivée en 1905, en dessiatines.	Собрано. Récolte.	Посѣяно. Ensemencement.	Остатокъ за посѣвомъ. Produit net. Весь. Absolu.	Остатокъ за посѣвомъ. Produit net. На 1 душу насел. Par habitant.	На 1 десятину. Par dessiatine. Собрано. Récolte.	На 1 десятину. Par dessiatine. Посѣяно. Ensemencement.	Урожай самъ. Rendement à.	Вѣсъ четверти въ пудахъ. Poids d'une tchetverte en pouds.	Посѣвная площадь 1905 г. въ десят. L'aire cultivée en 1905, en dessiatines.	Собрано. Récolte.	Посѣяно. Ensemencement.	Остатокъ за посѣвомъ. Produit net. Весь. Absolu.	Остатокъ за посѣвомъ. Produit net. На 1 душу насел. Par habitant.	На 1 десятину. Par dessiatine. Собрано. Récolte.	На 1 десятину. Par dessiatine. Посѣяно. Ensemencement.	Урожай самъ. Rendement à.	Вѣсъ четверти въ пудахъ. Poids d'une tchetverte en pouds.
	Пудовъ. Pouds.									Пудовъ. Pouds.		Пудовъ. Pouds.			Пудовъ. Pouds.						Пудовъ. Pouds.									
1	2	3	4	5	6	7	8	9	10	11	12	1	2	3	4	5	6	7	8	9	1	2	3	4	5	6	7	8	9
ВЯТСКАЯ.																													
1. Вятскій. кр. надѣльн.	—	—	—	—	—	—	—	—	—	—	—	1.314	54.137	10.118	44.019		41,2	7,7	5,3	8,4	—	—	—	—		—	—	—	—
1. Вятскій. владѣльч.	—	—	—	—	—	—	—	—	—	—	—	4	266	31	235		66,5	7,7	8,6	8,0	—	—	—	—		—	—	—	—
въ уѣздѣ	—	—	—	—	—	—	—	—	—	—	—	1.318	54.403	10.149	44.254	0,21	41,3	7,7	5,3	8,4	—	—	—	—	—	—	—	—	—
2. Глазовскій. кр. надѣльн.	—	—	—	—	—	—	—	—	—	—	—	—	—	—	—		—	—	—	—	—	—	—	—		—	—	—	—
2. Глазовскій. владѣльч.	—	—	—	—	—	—	—	—	—	—	—	3	120	18	102		40,0	6,0	6,7	9,0	—	—	—	—		—	—	—	—
въ уѣздѣ	—	—	—	—	—	—	—	—	—	—	—	3	120	18	102	0,00	40,0	6,0	6,7	9,0	—	—	—	—	—	—	—	—	—
3. Елабужскій. кр. надѣльн.	—	—	—	—	—	—	—	—	—	—	—	5.374	230.007	48.366	181.641		42,8	9,0	4,8	8,7	526	28.299	4.261	24.038		53,8	8,1	6,7	8,6
3. Елабужскій. владѣльч.	—	—	—	—	—	—	—	—	—	—	—	255	12.495	1.913	10.582		49,0	7,5	6,5	8,4	—	—	—	—		—	—	—	—
въ уѣздѣ	—	—	—	—	—	—	—	—	—	—	—	5.629	242.502	50.279	192.223	0,68	43,1	8,9	4,8	8,7	526	28.299	4.261	24.038	0,09	53,8	8,1	6,7	8,6
4. Котельничский. кр. надѣльн.	—	—	—	—	—	—	—	—	—	—	—	4.171	159.749	30.865	128.884		38,3	7,4	5,2	9,2	140	5.600	1.208	4.392		40,0	7,2	5,6	9,0
4. Котельничский. владѣльч.	—	—	—	—	—	—	—	—	—	—	—	—	—	—	—		—	—	—	—	9	360	65	295		40,0	7,2	5,6	9,0
въ уѣздѣ	—	—	—	—	—	—	—	—	—	—	—	4.171	159.749	30.865	128.884	0,40	38,3	7,4	5,2	9,2	149	5.960	1.273	4.687	0,02	40,0	7,2	5,6	9,0
5. Малмыжскій. кр. надѣльн.	—	—	—	—	—	—	—	—	—	—	—	3.188	117.637	25.185	92.452		36,9	7,9	4,7	8,5	680	17.408	4.352	13.056		25,6	6,4	4,0	9,5
5. Малмыжскій. владѣльч.	—	—	—	—	—	—	—	—	—	—	—	131	7.598	1.048	6.550		58,0	8,0	7,3	9,5	—	—	—	—		—	—	—	—
въ уѣздѣ	—	—	—	—	—	—	—	—	—	—	—	3.319	125.235	26.233	99.002	0,31	37,7	7,9	4,8	8,6	680	17.408	4.352	13.056	0,04	25,6	6,4	4,0	9,5
6. Нолинскій. кр. надѣльн.	—	—	—	—	—	—	—	—	—	—	—	1.711	85.010	11.977	73.033		49,1	7,0	7,0	8,6	25	1.000	180	820		40,0	7,2	5,6	9,0
6. Нолинскій. владѣльч.	—	—	—	—	—	—	—	—	—	—	—	—	—	—	—		—	—	—	—	—	—	—	—		—	—	—	—
въ уѣздѣ	—	—	—	—	—	—	—	—	—	—	—	1.711	85.010	11.977	73.033	0,03	49,1	7,0	7,0	8,6	25	1.000	180	820	0,00	40,0	7,2	5,6	9,0
7. Орловскій. кр. надѣльн.	—	—	—	—	—	—	—	—	—	—	—	2.695	105.914	20.752	85.162		39,3	7,7	5,1	9,1	—	—	—	—		—	—	—	—
7. Орловскій. владѣльч.	—	—	—	—	—	—	—	—	—	—	—	17	1.020	159	861		60,0	9,4	6,4	9,5	—	—	—	—		—	—	—	—
въ уѣздѣ	—	—	—	—	—	—	—	—	—	—	—	2.712	106.934	20.911	86.023	0,30	39,4	7,7	5,1	9,1	—	—	—	—	—	—	—	—	—
8. Сарапульскій. кр. надѣльн.	—	—	—	—	—	—	—	—	—	—	—	8.038	308.659	58.677	249.982		38,4	7,3	5,3	9,2	12	384	96	288		32,0	8,0	4,0	9,0
8. Сарапульскій. владѣльч.	—	—	—	—	—	—	—	—	—	—	—	9.471	317.279	64.403	252.876		33,5	6,8	4,9	9,0	2	45	15	30		22,5	7,5	3,0	9,0
въ уѣздѣ	—	—	—	—	—	—	—	—	—	—	—	17.509	625.938	123.080	502.858	1,07	35,7	7,0	5,1	9,1	14	429	111	318	0,00	30,6	7,9	3,8	9,0
9. Слободскій. кр. надѣльн.	—	—	—	—	—	—	—	—	—	—	—	1.750	111.125	21.000	90.125		63,5	12,0	5,3	9,2	—	—	—	—		—	—	—	—
9. Слободскій. владѣльч.	—	—	—	—	—	—	—	—	—	—	—	—	—	—	—		—	—	—	—	—	—	—	—		—	—	—	—
въ уѣздѣ	—	—	—	—	—	—	—	—	—	—	—	1.750	111.125	21.000	90.125	0,36	63,5	12,0	5,3	9,2	—	—	—	—	—	—	—	—	—
10. Уржумскій. кр. надѣльн.	—	—	—	—	—	—	—	—	—	—	—	2.384	98.221	20.026	78.195		41,2	8,4	4,9	9,1	9	432	78	354		48,0	8,7	5,5	8,5
10. Уржумскій. владѣльч.	—	—	—	—	—	—	—	—	—	—	—	14	858	85	773		61,3	6,1	10,5	9,0	—	—	—	—		—	—	—	—
въ уѣздѣ	—	—	—	—	—	—	—	—	—	—	—	2.398	99.079	20.111	78.968	0,24	41,3	8,1	4,9	9,1	9	432	78	354	0,00	48,0	8,7	5,5	8,5
11. Яранскій. кр. надѣльн.	—	—	—	—	—	—	—	—	—	—	—	6.478	267.541	48.585	218.956		41,3	7,5	5,5	9,6	—	—	—	—		—	—	—	—
11. Яранскій. владѣльч.	—	—	—	—	—	—	—	—	—	—	—	50	1.645	350	1.295		32,9	7,0	4,7	9,2	—	—	—	—		—	—	—	—
въ уѣздѣ	—	—	—	—	—	—	—	—	—	—	—	6.528	269.186	48.935	220.251	0,52	41,2	7,5	5,5	9,6	—	—	—	—	—	—	—	—	—
Въ губерніи	—	—	—	—	—	—	—	—	—	—	—	47.048	1.879.281	363.558	1.515.723	0,43	39,9	7,7	5,2	9,1	1.403	53.528	10.255	43.273	0,01	38,1	7,3	5,2	8,9
кр. надѣльн.	—	—	—	—	—	—	—	—	—	—	—	37.103	1.538.000	295.551	1.242.449		41,5	7,9	5,2	9,1	1.392	53.123	10.175	42.948		38,1	7,3	5,2	8,9
владѣльч.	—	—	—	—	—	—	—	—	—	—	—	9.945	341.281	68.007	273.274		34,3	6,8	5,0	9,0	11	405	80	325		36,8	7,3	5,0	9,0
ИРКУТСКАЯ.																													
1. Иркутскій. кр. надѣльн.	3	99	14	85		33,0	4,5	7,1	10,0	—	—	319	15.695	2.647	13.048		49,2	8,3	5,9	9,0	—	—	—	—		—	—	—	—
1. Иркутскій. владѣльч.	—	—	—	—		—	—	—	—	—	—	—	—	—	—		—	—	—	—	—	—	—	—		—	—	—	—
въ уѣздѣ	3	99	14	85	0,00	33,0	4,5	7,1	10,0	—	—	319	15.695	2.647	13.048	0,08	49,2	8,3	5,9	9,0	—	—	—	—	—	—	—	—	—
2. Балаганскій. кр. надѣльн.	—	—	—	—		—	—	—	—	—	—	479	15.232	3.257	11.975		31,8	6,8	4,7	10,1	—	—	—	—		—	—	—	—
2. Балаганскій. владѣльч.	—	—	—	—		—	—	—	—	—	—	—	—	—	—		—	—	—	—	—	—	—	—		—	—	—	—
въ уѣздѣ	—	—	—	—	—	—	—	—	—	—	—	479	15.232	3.257	11.975	0,08	31,8	6,8	4,7	10,1	—	—	—	—	—	—	—	—	—
3. Верхоленскій. кр. надѣльн.	—	—	—	—		—	—	—	—	—	—	—	—	—	—		—	—	—	—	—	—	—	—		—	—	—	—
3. Верхоленскій. владѣльч.	—	—	—	—		—	—	—	—	—	—	—	—	—	—		—	—	—	—	—	—	—	—		—	—	—	—
въ уѣздѣ	—	—	—	—	—	—	—	—	—	—	—	—	—	—	—	—	—	—	—	—	—	—	—	—	—	—	—	—	—
4. Киренскій. кр. надѣльн.	—	—	—	—		—	—	—	—	—	—	309	4.511	3.399	1.112		14,6	11,0	1,3	8,6	—	—	—	—		—	—	—	—
4. Киренскій. владѣльч.	—	—	—	—		—	—	—	—	—	—	—	—	—	—		—	—	—	—	—	—	—	—		—	—	—	—
въ уѣздѣ	—	—	—	—	—	—	—	—	—	—	—	309	4.511	3.399	1.112	0,02	14,6	11,0	1,3	8,6	—	—	—	—	—	—	—	—	—
5. Нижнеудинскій. кр. надѣльн.	—	—	—	—		—	—	—	—	—	—	137	4.384	1.096	3.288		32,0	8,0	4,0	10,0	—	—	—	—		—	—	—	—
5. Нижнеудинскій. владѣльч.	—	—	—	—		—	—	—	—	—	—	—	—	—	—		—	—	—	—	—	—	—	—		—	—	—	—
въ уѣздѣ	—	—	—	—	—	—	—	—	—	—	—	137	4.384	1.096	3.288	0,01	32,0	8,0	4,0	10,0	—	—	—	—	—	—	—	—	—
Въ губерніи	3	99	14	85	0,00	33,0	4,5	7,1	10,0	—	—	1.244	39.822	10.399	29.423	0,05	32,0	8,4	3,8	9,4	—	—	—	—		—	—	—	—
кр. надѣльн.	3	99	14	85		33,0	4,5	7,1	10,0	—	—	1.244	39.822	10.399	29.423		32,0	8,4	3,8	9,4	—	—	—	—		—	—	—	—
владѣльч.	—	—	—	—		—	—	—	—	—	—	—	—	—	—		—	—	—	—	—	—	—	—		—	—	—	—

УѢЗДЫ. DISTRICTS.	Бобы. Fèves.										Картофель. Pommes de terre.										Овесъ. Avoine.									
	Посѣвная площадь 1905 г. въ десят. L'aire cultivée en 1905, en dessiatines.	Собрано. Récolte	Посѣяно. Ensemencement.	Остатокъ за посѣвомъ. Produit net. Весь. Absolu.	Остатокъ за посѣвомъ. Produit net. На 1 душу насел. Par habitant.	На 1 десятину. Par dessiatine. Собрано. Récolte.	На 1 десятину. Par dessiatine. Посѣяно. Ensemencement.	Урожай сам. Rendement à.	Вѣсъ четверти въ пудахъ. Poids d'une tchetverte en pounds.	Посѣвная площадь 1905 г. въ десят. L'aire cultivée en 1905, en dessiatines.	Собрано. Récolte.	Посѣяно. Ensemencement.	Остат. за посѣв. Produit net. Весь. Absolu.	Остат. за посѣв. Produit net. На 1 душу насел. Par habitant.	На 1 десятину. Par dessiatine. Собрано. Récolte.	На 1 десятину. Par dessiatine. Посѣяно. Ensemencement.	Урожай сам. Rendement à.	Вѣсъ четверти въ пудахъ. Poids d'une tchetverte en pounds.	Посѣвная площадь 1905 г. въ десят. L'aire cultivée en 1905, en dessiatines.	Собрано. Récolte.	Посѣяно. Ensemencement.	Остатокъ за посѣвомъ. Produit net.	На 1 десятину. Par dessiatine. Собрано. Récolte.	На 1 десятину. Par dessiatine. Посѣяно. Ensemencement.	Урожай сам. Rendement à.	Вѣсъ четверти въ пудахъ. Poids d'une tchetverte en pounds.	Собрано соломы. Récolte de la paille. Всего. En général.	Собрано соломы. Récolte de la paille. На одну десятину. Par dessiatine.
	Пудовъ. Pouds.										Пудовъ. Pouds.										Пудовъ. Pouds.								Пудовъ. Pouds	
1	2	3	4	5	6	7	8	9	10	1	2	3	4	5	6	7	8	9	10	1	2	3	4	5	6	7	8	9	10
ВЯТСКАЯ.																													
1. Вятскій. кр. надѣльн.	—	—	—	—		—	—	—	—	1.538	553.372	120.272	433.100		359,8	78,2	4,6	9,0	62.211	2.998.570	715.427	2.283.143	48,2	11,5	4,3	5,3	2.955.023	47,5
владѣльч.	—	—	—	—		—	—	—	—	24	7.236	1.226	6.010		301,5	51,1	5,9	9,0	610	32.696	7.015	25.681	53,6	11,5	4,6	5,4	31.842	52,7
въ уѣздѣ	—	—	—	—		—	—	—	—	**1.562**	**560.608**	**121.498**	**439.110**	**2,07**	**358,9**	**77,8**	**4,6**	**9,0**	**62.821**	**3.031.266**	**722.442**	**2.308.824**	**48,3**	**11,5**	**4,3**	**5,3**	**2.986.865**	**47,5**
2. Глазовскій. кр. надѣльн.	—	—	—	—		—	—	—	—	1.858	614.812	141.951	472.861		330,9	76,4	4,3	8,5	173.890	9.494.394	2.538.794	6.955.600	54,6	14,6	3,7	5,7	10.033.453	57,7
владѣльч.	—	—	—	—		—	—	—	—	22	4.248	1.133	3.115		193,1	51,5	3,7	9,0	1.368	81.806	18.642	63.164	59,8	13,7	4,4	5,2	92.477	67,6
въ уѣздѣ	—	—	—	—		—	—	—	—	**1.880**	**619.060**	**143.084**	**475.976**	**1,12**	**329,3**	**76,1**	**4,3**	**8,5**	**175.258**	**9.576.200**	**2.557.436**	**7.018.764**	**54,6**	**14,6**	**3,7**	**5,7**	**10.125.930**	**57,8**
3. Елабужскій. кр. надѣльн.	—	—	—	—		—	—	—	—	1.079	487.708	77.472	410.236		452,0	71,8	6,3	8,7	69.755	5.273.478	969.595	4.303.883	75,6	13,9	5,4	5,9	6.822.039	97,8
владѣльч.	—	—	—	—		—	—	—	—	279	117.738	20.690	97.048		422,0	73,8	5,7	8,7	5.915	453.681	71.572	382.109	76,7	12,1	6,4	5,6	542.406	91,7
въ уѣздѣ	—	—	—	—		—	—	—	—	**1.358**	**605.446**	**98.162**	**507.284**	**1,82**	**445,8**	**72,2**	**6,3**	**8,7**	**75.670**	**5.727.159**	**1.041.167**	**4.685.992**	**75,7**	**13,8**	**5,6**	**5,9**	**7.364.445**	**97,3**
4. Котельничскій. кр. надѣльн.	—	—	—	—		—	—	—	—	6.522	2.174.435	438.931	1.735.504		333,4	67,3	5,0	8,5	124.433	5.773.691	1.393.650	4.380.041	46,4	11,2	4,1	5,5	6.781.599	54,5
владѣльч.	—	—	—	—		—	—	—	—	13	3.543	761	2.782		272,5	58,5	4,7	8,6	749	37.225	8.014	29.211	49,7	10,7	4,7	5,6	42.468	56,7
въ уѣздѣ	—	—	—	—		—	—	—	—	**6.535**	**2.177.978**	**439.692**	**1.738.286**	**5,48**	**333,2**	**67,1**	**5,0**	**8,5**	**125.182**	**5.810.916**	**1.401.664**	**4.409.252**	**46,4**	**11.2**	**4,1**	**5,5**	**6.824.067**	**54,5**
5. Малмыжскій. кр. надѣльн.	—	—	—	—		—	—	—	—	5.309	2.333.306	417.287	1.916.019		439,5	78,6	5,6	8,1	110.644	7 191.860	1.416.443	5.775.417	65,0	12,8	5,1	5,6	5.399.427	48,8
владѣльч.	—	—	—	—		—	—	—	—	363	139.465	29.185	110.280		384,2	80,4	4,8	8,0	1.601	120.395	20.013	100.382	75,2	12,5	6.0	5,8	177.071	110,6
въ уѣздѣ	—	—	—	—		—	—	—	—	**5.672**	**2.472.771**	**446.472**	**2.026.299**	**6,27**	**435,9**	**78,7**	**5,6**	**8,1**	**112.245**	**7.312.255**	**1.436.456**	**5.875.799**	**65,1**	**12,8**	**5,1**	**5,6**	**5.576.498**	**49,4**
6. Нолинскій. кр. надѣльн.	—	—	—	—		—	—	—	—	420	97.692	20.160	77.532		232,6	48,0	4,8	9,0	71.092	3.526.163	902.868	2.623.295	49,6	12,7	3,9	5,5	3.192.031	44,9
владѣльч.	—	—	—	—		—	—	—	—	—	—	—	—		—	—	—	—	139	8.868	1.710	7.158	63,8	12,3	5,2	5,7	9.383	67,5
въ уѣздѣ	—	—	—	—		—	—	—	—	**420**	**97.692**	**20.160**	**77.532**	**0,38**	**232,6**	**48,0**	**4,8**	**9,0**	**72.231**	**3.535.031**	**904.578**	**2.630.453**	**49,6**	**12,7**	**3,9**	**5,5**	**3.201.414**	**45,0**
7. Орловскій. кр. надѣльн.	—	—	—	—		—	—	—	—	3.250	1.191.450	248.300	943.150		366,6	76,4	4,8	8,8	66.538	3.240.401	751.879	2.488.522	48,7	11,3	4,3	5,3	3.652.936	54,9
владѣльч.	—	—	—	—		—	—	—	—	12	3.685	790	2.895		307,1	65,8	4,7	9,0	374	18.962	4.151	14.811	50,7	11,1	4,6	6,0	23.637	63,2
въ уѣздѣ	—	—	—	—		—	—	—	—	**3.262**	**1.195.135**	**249.090**	**946.045**	**3,22**	**366,4**	**76,3**	**4,8**	**8,8**	**66.912**	**3.259.363**	**756.030**	**2.503.333**	**48,7**	**11,3**	**4,3**	**5,3**	**3.676.573**	**54,9**
8. Сарапульскій. кр. надѣльн.	—	—	—	—		—	—	—	—	1.911	856.892	176.576	680.316		448.4	92,4	4,8	8,7	112.774	7.352.865	1.567.559	5.785.306	65,2	13,9	4.7	5,4	9.439.184	83,7
владѣльч.	—	—	—	—		—	—	—	—	34	11.628	2.207	9.421		342,0	64,9	5,3	8,7	10.782	697.595	129.384	568.211	64,7	12,0	5,4	5,5	816.197	75,7
въ уѣздѣ	—	—	—	—		—	—	—	—	**1.945**	**868.520**	**178.783**	**689.737**	**1,46**	**446,5**	**92,0**	**4,9**	**8,7**	**123.556**	**8.050.460**	**1.696.943**	**6.353.517**	**65,1**	**13,5**	**5.0**	**5,4**	**10.255.381**	**82.9**
9. Слободскій. кр. надѣльн.	—	—	—	—		—	—	—	—	1.852	719.132	137.604	581.528		388,3	74,3	5,2	8,7	60.635	3.049.941	776.128	2.273.813	50,3	12,8	3,9	5,3	4.626.451	76,3
владѣльч.	—	—	—	—		—	—	—	—	3	460	160	300		153,3	53,3	2,9	8,8	438	24.265	5.344	18.921	55,4	12,2	4,6	6,5	31.273	71,4
въ уѣздѣ	—	—	—	—		—	—	—	—	**1.855**	**719.592**	**137.764**	**581.828**	**2,39**	**387,8**	**74,2**	**5,2**	**8,7**	**61.073**	**3.074.206**	**781.472**	**2.292.734**	**50,3**	**12,8**	**3,9**	**5,3**	**4.657.724**	**76,3**
10. Уржумскій. кр. надѣльн.	—	—	—	—		—	—	—	—	2.920	1.259.396	214.036	1.045.360		431,3	73,3	5,9	9,4	137.162	8.942.962	1.728.241	7.214.721	65,2	12,6	5,2	5,7	9.519.043	69,4
владѣльч.	—	—	—	—		—	—	—	—	481	217.893	45.887	172.006		453,0	95,4	4,7	9,4	3.807	269.916	51.495	218.421	70.9	13,5	5,3	5,7	335.777	88,2
въ уѣздѣ	—	—	—	—		—	—	—	—	**3.401**	**1.477.289**	**259.923**	**1.217.366**	**3,72**	**434,4**	**76,4**	**5,7**	**9,4**	**140.969**	**9.212.878**	**1.779.736**	**7.433.142**	**65,3**	**12,6**	**5.2**	**5,7**	**9.854.820**	**69,9**
11. Яранскій. кр. надѣльн.	—	—	—	—		—	—	—	—	7.101	2.410.790	465.826	1.944.964		339,5	65,6	5,2	9,6	144.076	7.688.251	1.988.249	5.700.002	53,3	13,8	4,6	5,6	9.163.234	63,6
владѣльч.	—	—	—	—		—	—	—	—	257	65.150	14.135	51.015		253,5	55,0	4,6	9,6	5 364	312.185	72.414	239.771	58,2	13,5	4,3	5,4	372.798	69,5
въ уѣздѣ	—	—	—	—		—	—	—	—	**7.358**	**2.475.940**	**479.961**	**1.995.979**	**4,76**	**336,5**	**65,2**	**5,1**	**9,6**	**149.440**	**8.000.436**	**2.060.663**	**5.939.773**	**53,5**	**13,8**	**4,6**	**5,6**	**9.536.032**	**63,8**
Въ губерніи	—	—	—	—		—	—	—	—	**35.248**	**13.270.031**	**2.574.589**	**10.695.442**	**3,04**	**376,1**	**73,0**	**5,2**	**8,8**	**1.164.357**	**66.590.170**	**15.138.587**	**51.451.583**	**57,1**	**13,0**	**4,4**	**5,6**	**74.059.749**	**63,6**
кр. надѣльн.	—	—	—	—		—	—	—	—	33.760	12.698.985	2.458.415	10.240.570		376,2	72,8	5,2	8,8	1.133.210	64.532.576	14.748.833	49.783.743	56,8	13,0	4,4	5,6	71.584.420	63,2
владѣльч.	—	—	—	—		—	—	—	—	1.488	571.046	116.174	454.872		383,8	78,1	4,9	8,8	31.147	2.057.594	389.754	1.667.840	66,1	12,5	5,3	5,6	2.475.329	79,5
ИРКУТСКАЯ.																													
1. Иркутскій. кр. надѣльн.	—	—	—	—		—	—	—	—	1.554	577.610	99.742	477.868		374,1	64,6	5,8	8,3	15.887	692.673	214.475	478.198	43,6	13,5	3,2	5,8	902.382	56,8
владѣльч.	—	—	—	—		—	—	—	—	1	311	63	311		374,1	63,0	5,9	10,0	12	720	50	670	60,0	4,2	14.4	6,0	—	—
въ уѣздѣ	—	—	—	—		—	—	—	—	**1.545**	**577.984**	**99.805**	**478.179**	**2,83**	**374,1**	**64,6**	**5,8**	**8,3**	**15 899**	**693.393**	**214.525**	**478.868**	**43,6**	**13,5**	**3,2**	**5,8**	**902.382**	**56,8**
2. Балаганскій. кр. надѣльн.	74	2.368	592	1.776		32,0	8,0	4,0	10,0	1.078	477.985	77.293	400.692		443,4	71,7	6,2	8,4	34.144	1.229.184	478.016	751.168	36,0	14,0	2,6	5,9	1.481.850	43,4
владѣльч.	—	—	—	—		—	—	—	—	—	—	—	—		—	—	—	—	16	576	224	352	36,0	14,0	2,6	6,0	694	43,4
въ уѣздѣ	**74**	**2.368**	**592**	**1.776**	**0,01**	**32,0**	**8,0**	**4,0**	**10,0**	**1.078**	**477.985**	**77.293**	**400.692**	**2,64**	**443,4**	**71,7**	**6,2**	**8,4**	**34.160**	**1.229.760**	**478.240**	**751.520**	**36,0**	**14,0**	**2,6**	**5,9**	**1.482.544**	**43,4**
3. Верхоленскій. кр. надѣльн.	—	—	—	—		—	—	—	—	480	175.920	30.432	145.488		366,5	63,4	5,8	8,3	7.976	487.334	121.235	366.099	61,1	15,2	4,0	5,4	684.341	85,8
владѣльч.	—	—	—	—		—	—	—	—	—	—	—	—		—	—	—	—	—	—	—	—	—	—	—	—	—	—
въ уѣздѣ	—	—	—	—		—	—	—	—	**480**	**175.920**	**30.432**	**145.488**	**1,98**	**366,5**	**63,4**	**5,8**	**8,3**	**7.976**	**487.334**	**121.235**	**366.099**	**61,1**	**15,2**	**4,0**	**5,4**	**684.341**	**85,8**
4. Киренскій. кр. надѣльн.	—	—	—	—		—	—	—	—	1.014	318.092	91.767	226.325		313,7	90,5	3,5	8,5	5.174	259.735	104.515	155.220	50,2	20,2	2,5	5,4	315.614	61,0
владѣльч.	—	—	—	—		—	—	—	—	—	—	—	—		—	—	—	—	—	—	—	—	—	—	—	—	—	—
въ уѣздѣ	—	—	—	—		—	—	—	—	**1.014**	**318.092**	**91.767**	**226.325**	**3,82**	**313,7**	**90,5**	**3,5**	**8,5**	**5.174**	**259.735**	**104.515**	**155.220**	**50,2**	**20,2**	**2,5**	**5,4**	**315.614**	**61,0**
5. Нижнеудинскій. кр. надѣльн.	9	288	72	216		32,0	8,0	4,0	10,0	1.042	464.628	62.416	402.212		445,9	59,9	7,4	8,7	11.430	661.797	158.877	502.920	57.9	13,9	4,2	5,6	749.808	65,6
владѣльч.	—	—	—	—		—	—	—	—	1	900	90	810		900,0	90,0	10,0	10,0	7	252	53	199	36,0	7.5	4,8	5,0	147	21,0
въ уѣздѣ	**9**	**288**	**72**	**216**	**0,00**	**32,0**	**8,0**	**4,0**	**10,0**	**1.043**	**465.528**	**62.506**	**403.022**	**4,47**	**446,3**	**59,9**	**7,4**	**8,7**	**11.437**	**662.049**	**158.930**	**503.119**	**57,9**	**13,9**	**4,2**	**5,6**	**749.955**	**65,6**
Въ губерніи	**83**	**2.656**	**664**	**1.992**	**0,00**	**32,0**	**8,0**	**4,0**	**10,0**	**5.160**	**2.015.509**	**361.803**	**1.653.706**	**3,04**	**390,6**	**70,1**	**5,5**	**8,4**	**74.646**	**3.332.271**	**1.077.445**	**2.254.826**	**44,6**	**14,4**	**3,1**	**5,7**	**4.134.836**	**55,4**
кр. надѣльн.	83	2.656	664	1.992		32,0	8,0	4,0	10,0	5.158	2.014.235	361.650	1.652.585		390,5	70,1	5,5	8,4	74.611	3.330.723	1.077.118	2.253.605	44,6	14,4	3,1	5,7	4.133.995	55,4
владѣльч.	—	—	—	—		—	—	—	—	2	1.274	153	1.121		637,0	76,5	8,3	10,0	35	1.548	327	1.221	44,2	9,3	4,7	5,8	841	36,6

УѢЗДЫ. DISTRICTS.	Яровая рожь. Seigle de printemps.											Яровая пшеница. Froment de printemps.											Ячмень. Orge.										
	Посѣянная площадь 1905 г. въ десят. L'aire cultivée en 1905, en dessiatines.	Собрано. Récolte.	Посѣяно. Ensemencement.	Остат. за посѣв. Produit net. Весь. Absolu.	Остат. за посѣв. Produit net. На 1 душу насел. Par habitant.	На 1 десят. Par dessiat. Собрано. Récolte.	На 1 десят. Par dessiat. Посѣяно. Ensemencement.	Урожай сам. Rendement à.	Вѣсъ четверти въ пудахъ. Poids d'une tchetverte en pouds.	Собрано соломы. Récolte de la paille. Всего. En général.	Собрано соломы. Récolte de la paille. На одну десятину. Par dessiatine.	Посѣянная площадь 1905 г. въ десят. L'aire cultivée en 1905, en dessiatines.	Собрано. Récolte.	Посѣяно. Ensemencement.	Остат. за посѣв. Produit net. Весь. Absolu.	Остат. за посѣв. Produit net. На 1 душу насел. Par habitant.	На 1 десят. Par dessiat. Собрано. Récolte.	На 1 десят. Par dessiat. Посѣяно. Ensemencement.	Урожай сам. Rendement à.	Вѣсъ четверти въ пудахъ. Poids d'une tchetverte en pouds.	Собрано соломы. Récolte de la paille. Всего. En général.	Собрано соломы. Récolte de la paille. На одну десятину. Par dessiatine.	Посѣянная площадь 1905 г. въ десят. L'aire cultivée en 1905, en dessiatines.	Собрано. Récolte.	Посѣяно. Ensemencement.	Остат. за посѣв. Produit net. Весь. Absolu.	Остат. за посѣв. Produit net. На 1 душу насел. Par habitant.	На 1 десят. Par dessiat. Собрано. Récolte.	На 1 десят. Par dessiat. Посѣяно. Ensemencement.	Урожай сам. Rendement à.	Вѣсъ четверти въ пудахъ. Poids d'une tchetverte en pouds.	Собрано соломы. Récolte de la paille. Всего. En général.	Собрано соломы. Récolte de la paille. На одну десятину. Par dessiatine.
	Пудовъ. Pouds.									Пудовъ. Pouds.		Пудовъ. Pouds.									Пудовъ. Pouds.		Пудовъ. Pouds.									Пудовъ. Pouds.	
1	2	3	4	5	6	7	8	9	10	11	12	1	2	3	4	5	6	7	8	9	10	11	1	2	3	4	5	6	7	8	9	10	11
КУРСКАЯ.																																	
1. Курскій. кр. надѣльн.	—	—	—	—		—	—	—	—	—	—	—	—	—	—		—	—	—	—	—	—	—	—	—	—		—	—	—	—	—	—
1. Курскій. владѣльч.	44	3.155	374	2.781		71,4	8,5	8,4	9,0	3.520	80,0	181	9.738	1.810	7.928		53,8	10,0	5,4	10,0	9.684	53,5	70	1.519	651	868		21,7	9,3	2,3	8,0	1.274	18,2
1. Курскій. въ уѣздѣ	44	3.155	374	2.781	0,01	71,4	8,5	8,4	9,0	3.520	80,0	181	9.738	1.810	7.928	0,03	53,8	10,0	5,4	10,0	9.684	53,5	70	1.519	651	868	0,00	21,7	9,3	2,3	8,0	1.274	18,2
2. Бѣлгородскій. кр. надѣльн.	—	—	—	—		—	—	—	—	—	—	345	12.213	3.140	9.073		35,4	9,1	3,9	8,9	19.079	55,3	4.477	109.239	38.502	70.737		24,4	8,6	2,8	7,7	146.846	32,8
2. Бѣлгородскій. владѣльч.	22	997	161	836		45,3	7,3	6,2	8,9	1.159	52,7	2.463	128.569	20.689	107.880		52,2	8,4	6.2	9,1	177.336	72,0	2.672	110.621	23.781	86.840		41,4	8,9	4,7	6,2	149 098	55,8
2. Бѣлгородскій. въ уѣздѣ	22	997	161	836	0,00	45,3	7,3	6,2	8,9	1.159	52,7	2.808	140.782	23.829	116.953	0,58	50,1	8,5	5,9	9,1	196.415	69,9	7.149	219.860	62.283	157.577	0,78	30,8	8,7	3,5	6,9	295.944	41,4
3. Грайворонскій. кр. надѣльн.	—	—	—	—		—	—	—	—	—	—	2.520	68.292	22.932	45.360		27,1	9,1	3,0	9,3	106.596	42,3	8.802	250.857	79.218	171.639		28,5	9,0	3,2	8,2	386.408	43,9
3. Грайворонскій. владѣльч.	—	—	—	—		—	—	—	—	—	—	4.499	145.768	41.391	104.377		32,4	9,2	3,5	9,5	368.018	81,8	1.225	55.493	10.413	45.080		45,3	8,5	5,3	8,0	80.238	65,5
3. Грайворонскій. въ уѣздѣ	—	—	—	—	—	—	—	—	—	—	—	7.019	214.060	64.323	149.737	0,72	30,5	9,2	3,3	9,5	474.614	67,6	10.027	306.350	89.631	216.719	1,04	30,5	8,9	3,2	8,2	466.646	46,5
4 Дмитріевскій. кр. надѣльн.	—	—	—	—		—	—	—	—	—	—	—	—	—	—		—	—	—	—	—	—	—	—	—	—		—	—	—	—	—	—
4 Дмитріевскій. владѣльч.	5	307	48	259		61,4	7,5	6,4	9,0	538	107,6	401	17.203	3.368	13.835		42,9	8,4	5,1	9,0	26.787	66,8	139	9.591	1.223	8.368		69,0	8,8	7,8	8,0	11.120	80,0
4 Дмитріевскій. въ уѣздѣ	5	307	48	259	0,00	61,4	7,5	6,4	9,0	538	107,6	401	17.203	3.368	13.835	0,00	42,9	8,4	5,1	9,0	26.787	66,8	139	9.591	1.223	8.368	0,06	69,0	8,8	7,8	8,0	11.120	80,0
5. Коротчанскій. кр. надѣльн.	—	—	—	—		—	—	—	—	—	—	2.671	76.391	22.971	53.420		28,6	8,6	3,3	8,9	119.928	44,9	5.423	92.191	49.892	42.299		17,0	9,2	1,8	7,5	159.979	29,5
5. Коротчанскій. владѣльч.	—	—	—	—		—	—	—	—	—	—	2.628	124.830	23.652	101.178		47,5	9,0	5,3	9,8	213.394	81,2	1.376	49.674	10.870	38.804		36,1	7,9	4,6	7,6	63.571	46,2
5. Коротчанскій. въ уѣздѣ	—	—	—	—	—	—	—	—	—	—	—	5.299	201.221	46.623	154.598	0,82	38,0	8,8	4,3	9,4	333.322	62,9	6.799	141.865	60.762	81.103	0,43	20,9	8,9	2,3	7,5	223.550	32,9
6. Льговскій. кр. надѣльн.	—	—	—	—		—	—	—	—	—	—	—	—	—	—		—	—	—	—	—	—	3	180	30	150		60,0	10,0	6,0	8,0	213	71,0
6. Льговскій. владѣльч.	258	10.372	2.116	8.256		40,2	8,2	4,9	8,3	15.944	61,8	578	27.455	5.029	22.426		47,5	8,7	5,5	9,4	33.755	58,4	503	37.222	4.779	32.443		74,0	9,5	7,8	8,5	36.618	72,8
6. Льговскій. въ уѣздѣ	258	10.372	2.116	8.256	0,05	40,2	8,2	4,9	8,3	15.944	61,8	578	27.455	5.029	22.426	0,15	47,5	8,7	5,5	9,4	33.755	58,4	506	37.402	4.809	32.593	0,22	73,9	9,5	7,8	8,5	36.831	72,8
7. Новооскольскій. кр. надѣльн.	—	—	—	—		—	—	—	—	—	—	7.499	257.216	73.490	183.726		34,3	9,8	3,5	9,7	280.463	37,4	8.168	169.894	87.398	82.496		20,8	10,7	1,9	7,6	264.643	32,4
7. Новооскольскій. владѣльч.	7	280	53	227		40,0	7,6	5,3	9,0	350	50,0	3.913	180.781	38.347	142.434		46,2	9,8	4,7	9,9	226.563	57,9	2.943	88.584	29.724	58.860		30,1	10,1	3,0	8.1	112.423	38,
7. Новооскольскій. въ уѣздѣ	7	280	53	227	0,00	40,0	7,6	5,3	9,0	350	50,0	11.412	437.997	111.837	326.160	1,7	38,4	9,8	3,9	9,8	507.026	44,4	11.111	258.478	117.122	141.356	0,76	23,3	10,5	2,2	7,8	377.066	33,9
8. Обоянскій. кр. надѣльн.	—	—	—	—		—	—	—	—	—	—	—	—	—	—		—	—	—	—	—	—	13	351	130	221		27,0	10,0	2,7	7,5	260	20,0
8. Обоянскій. владѣльч.	1	50	8	42		50,0	8,0	6,3	9,0	15	15,0	1.546	84.875	15.151	69.724		54,9	9,8	5,6	9,4	87.967	56,9	412	21.259	4.079	17.180		51,6	9,9	5,2	6,9	26.945	65,4
8. Обоянскій. въ уѣздѣ	1	50	8	42	0,00	50,0	8,0	6,3	9,0	15	15,0	1.546	84.875	15.151	69.724	0,41	54,9	9,8	5,6	9,4	87.967	56,9	425	21.610	4.209	17.401	0,08	50,8	9,9	5,1	6,9	27.205	64,0
9. Путивльскій. кр. надѣльн.	—	—	—	—		—	—	—	—	—	—	1.187	72.407	12.464	59.943		61,0	10,5	5,8	9,2	117.988	99,4	2.468	184.606	27.395	157.211		74,8	11,1	6,7	8,2	252.723	102,4
9. Путивльскій. владѣльч.	—	—	—	—		—	—	—	—	—	—	2.725	131.345	24.798	106.547		48,2	9,1	5,3	9,0	176.035	64,6	276	16.256	2.677	13.579		58,9	9,7	6,1	8,2	20.893	75,7
9. Путивльскій. въ уѣздѣ	—	—	—	—	—	—	—	—	—	—	—	3.912	203.752	37.262	166.490	0,88	52,1	9,5	5,5	9,1	294.023	75,2	2.744	200.862	30.072	170.790	0,91	73,2	11,0	6,7	8,2	273.616	99,7
10. Рыльскій. кр. надѣльн.	—	—	—	—		—	—	—	—	—	—	12	600	120	480		50,0	10,0	5,0	9,0	720	60,0	407	37.648	4.396	33.252		92,5	10,8	8,8	8,1	42.043	103,2
10. Рыльскій. владѣльч.	—	—	—	—		—	—	—	—	—	—	871	53.218	8.536	44.682		61,1	9,8	6,2	9,2	49.473	56,8	315	19.908	2.741	17.167		63,2	8,7	7,3	8,2	22.743	72,3
10. Рыльскій. въ уѣздѣ	—	—	—	—	—	—	—	—	—	—	—	883	53.818	8.656	45.162	0,24	60,9	9,8	6,2	9,2	50 193	56,8	722	57.556	7.137	50.419	0,26	79,7	9,9	8,1	8,1	64.786	89,7
11. Старооскольскій. кр. надѣльн.	—	—	—	—		—	—	—	—	—	—	56	1.680	560	1.120		30,0	10,0	3,0	9,0	2.240	40,0	521	9.065	4.950	4.115		17,4	9,5	1,8	7,0	22.567	43,2
11. Старооскольскій. владѣльч.	—	—	—	—		—	—	—	—	—	—	876	29.959	8.672	21.287		34,2	9,9	3,5	10,0	46.165	52,7	171	5.472	1.625	3.847		32,0	9,5	3,4	9,2	8.584	50,2
11. Старооскольскій. въ уѣздѣ	—	—	—	—	—	—	—	—	—	—	—	932	31.639	9.232	22.407	0,13	33,9	9,9	3,4	9,9	48.405	51,9	692	14.537	6.575	7.962	0,05	21,0	9,5	2,2	7,7	31.091	44,9
12. Судженскій. кр. надѣльн.	—	—	—	—		—	—	—	—	—	—	38	1.801	315	1.486		47,4	8,3	5,7	9,0	3.420	90,0	333	22.244	2.664	19.580		66,8	8,0	8,4	8,7	39.760	119,4
12. Судженскій. владѣльч.	125	8.038	1.325	6.713		64,3	10,6	6,1	9,0	10.713	85,7	1.177	61.204	10.475	50.729		52,0	8,9	5,8	9,6	90.041	76,5	316	22.720	2.560	20.160		71,9	8,1	8,9	9,5	24.079	76,2
12. Судженскій. въ уѣздѣ	125	8.038	1.325	6.713	0,01	64,3	10,6	6,1	9,0	10.713	85,7	1.215	63.005	10.790	52.215	0,31	51,9	8,9	5,8	9,6	93.461	76,9	649	44.964	5.224	39.740	0,23	69,3	8,0	8,7	9,1	63.839	98,4
13. Тимскій. кр. надѣльн.	—	—	—	—		—	—	—	—	—	—	1	45	10	35		45,0	10,0	4,5	9,0	60	60,0	40	1.200	360	840		30,0	9,0	3,3	8,0	1.640	41,0
13. Тимскій. владѣльч.	2	48	20	28		24,0	9,9	2,4	9,0	192	96,0	501	24.950	5.060	19.890		49,8	10,1	4,9	9,1	40.130	80,1	199	8.000	1.751	6 249		40,2	8,8	4,6	8,3	12.218	61,4
13. Тимскій. въ уѣздѣ	2	48	20	28	0,00	24,0	9,9	2,4	9,0	192	96,0	502	24.995	5.070	19.925	0,12	49,8	10,1	4,9	9,1	40.190	80,1	239	9.200	2.111	7.089	0,04	38,5	8,8	4,4	8,3	13.858	58,0
14. Фатежскій. кр. надѣльн.	—	—	—	—		—	—	—	—	—	—	—	—	—	—		—	—	—	—	—	—	—	—	—	—		—	—	—	—	—	—
14. Фатежскій. владѣльч.	24	1.174	187	987		48,9	7,8	6,3	8,5	1.306	54,4	49	2.607	529	2.078		53,2	10,8	4,9	9,9	4.655	95,0	155	9.331	1.488	7.843		60,2	9,6	6,3	8,6	8.649	55,8
14. Фатежскій. въ уѣздѣ	24	1.174	187	987	0,01	48,9	7,8	6,3	8,5	1.306	54,4	49	2.607	529	2.078	0,01	53,2	10,8	4,9	9,9	4.655	95,0	155	9.331	1.488	7.843	0,06	60,2	9,6	6,3	8,6	8.649	55,8
15. Щигровскій. кр. надѣльн.	—	—	—	—		—	—	—	—	—	—	—	—	—	—		—	—	—	—	—	—	4	140	36	104		35,0	9,0	3,9	8,0	164	41,0
15. Щигровскій. владѣльч.	12	840	108	732		70,0	9,0	7,8	8,5	1.080	90,0	243	13.900	2.381	11.519		57,2	9,8	5,8	9,4	19.513	80,3	444	20.335	4.129	16.206		45,8	9,3	4,9	8,5	27.928	62,9
15. Щигровскій. въ уѣздѣ	12	840	108	732	0,00	70,0	9,0	7,8	8,5	1.080	90,0	243	13.900	2.381	11.519	0,07	57,2	9,8	5,8	9,4	19.513	80,3	448	20.475	4.165	16,310	0,10	45,7	9,3	4,9	8,5	28.092	62,7
Въ губерніи.	500	25.261	4.400	20.861	0,01	50,5	8,8	5,7	8,7	34.817	69,6	36.980	1.527.047	345.890	1.181.157	0,43	41,3	9,4	4,4	9,5	2.220.010	60,0	41.875	1.353.600	397.462	956.138	0,35	32,3	9,5	3,4	7,8	1.923.567	45,9
кр. надѣльн.	—	—	—	—		—	—	—	—	—	—	14.329	490.645	136.002	354.643		34,2	9,5	3,7	9,4	650.494	45,4	30.659	877.615	294.971	582.644		28,6	9,6	3,0	7,9	1.317.186	43,0
владѣльч.	500	25.261	4.400	20.861		50,5	8,8	5,7	8,7	34.817	69,6	22.651	1.036.402	209.888	826.514		45,8	9,3	4,9	9,5	1.569.516	69,3	11.216	475.985	102.491	373.494		42,4	9,1	4,7	7,6	606.381	54,1

УѢЗДЫ. DISTRICTS.	Гречиха. Sarrasin.										Просо. Millet.									
	Посѣвная площадь 1905 г. въ десят. L'aire cultivée en 1905, en dessiatines.	Собрано. Récolte.	Посѣяно. Ensemencement.	Остат. за посѣв. Produit net. Весь. Absolu.	Остат. за посѣв. Produit net. На 1 душу насел. Par habitant.	На 1 десят. Par dessiat. Собрано. Récolte.	На 1 десят. Par dessiat. Посѣяно. Ensemencement.	Урожай сам. Rendement à.	Вѣсъ четверти въ пудахъ. Poids d'une tchetverte en pouds.	Собрано соломы. Récolte de la paille. Всего. En général.	Собрано соломы. Récolte de la paille. На одну десятину. Par dessiatine.	Посѣвная площадь 1905 г. въ десят. L'aire cultivée en 1905, en dessiatines.	Собрано. Récolte.	Посѣяно. Ensemencement.	Остат. за посѣв. Produit net. Весь. Absolu.	Остат. за посѣв. Produit net. На 1 душу насел. Par habitant.	На 1 десят. Par dessiat. Собрано. Récolte.	На 1 десят. Par dessiat. Посѣяно. Ensemencement.	Урожай сам. Rendement à.	Вѣсъ четверти въ пудахъ. Poids d'une tchetverte en pouds.	Собрано соломы. Récolte de la paille. Всего. En général.	Собрано соломы. Récolte de la paille. На одну десятину. Par dessiatine.
	Пудовъ. Pouds.									Пудовъ. Pouds.		Пудовъ.			Pouds.					Пудовъ. Pouds.	
1	2	3	4	5	6	7	8	9	10	11	12	1	2	3	4	5	6	7	8	9	10	11
КУРСКАЯ.																						
1. Курскій. кр. надѣльн.	14.526	230.963	107.492	123.471		15,9	7,4	2,1	7,5	360.245	24,8	7.361	181.081	19.875	161.206		24,6	2,7	9,1	9,4	228.191	31,0
владѣльч.	2.198	49.235	16.045	33.190		22,4	7,3	3,1	7,0	71.875	32,7	1.471	40.600	3.530	37.070		27,6	2,4	11,5	9,7	47.808	32,5
въ уѣздѣ . .	16.724	280.198	123.537	156.661	0,63	16,8	7,4	2,3	7,4	432.120	25,8	8.832	221.681	23.405	198.276	0,80	25,1	2,7	9,2	9,5	275.999	31,3
2. Бѣлгородскій. кр. надѣльн.	2.974	35.391	20.521	14.870		11,9	6,9	1,7	7,4	74.053	24,9	8.712	101.930	23.522	78.408		11,7	2,7	4,3	9,1	189.050	21,7
владѣльч.	1.248	11.606	9.235	2.371		9,3	7,4	1,3	6,5	15.475	12.4	3.260	105.950	8.150	97.800		32,5	2,5	13,0	8,4	136.268	41,8
въ уѣздѣ . .	4.222	46.997	29.756	17.241	0,09	11,1	7,0	1,3	7,2	89.528	21,2	11.972	207.880	31.672	176.208	0,79	17,4	2,7	6,6	8,7	325.318	27,3
3. Грайворонскій. кр. надѣльн.	4.467	52.711	33.503	19.208		11,8	7,5	1,6	6,8	97.827	21,9	436	12.862	1.482	11.380		29,5	3,4	8,7	9,3	18.704	42,9
владѣльч.	1.561	33.093	12.176	20.917		21,2	7,8	2,7	6,5	54.011	34,6	2.417	94.263	5.559	88.704		39,0	2,3	17,0	9,6	168.465	69,7
въ уѣздѣ . .	6.028	85.804	45.679	40.125	0,19	14,2	7,6	1,9	6,7	151.838	25,2	2.853	107.125	7.041	100.084	0,48	37,5	2,5	15,0	9,6	187.169	65,6
4. Дмитріевскій. кр. надѣльн.	5.916	169.789	43.187	126.602		28,7	7,3	3,9	7,2	205.877	34,8	1.228	41.138	3.561	37.577		33,5	2,9	11,6	9,3	54.277	44,2
владѣльч.	3.249	93.246	21.443	71.803		28,7	6,6	4,3	7,1	155.627	47.9	730	31.317	1.168	30.149		42,9	1,6	26,8	9,3	31.609	43,3
въ уѣздѣ . .	9.165	263.035	64.630	198.405	1,34	28,7	7,1	4,0	7,2	361.504	39,4	1.958	72.455	4.729	67.726	0,46	37,0	2,4	15,4	9,3	85.886	43,9
5. Корочанскій. кр. надѣльн.	12.216	79.404	101.393	— 21.989		6,5	8,3	0,8	7,0	202.786	16.6	8.986	146.472	23.364	123.108		16,3	2,6	6,3	8,7	138.384	15,4
владѣльч.	1.163	16.049	7.908	8.141		13,8	6,8	2,0	7,2	19.306	16.6	1.558	46.428	3.428	43.000		29,8	2,2	13,5	9,6	65.903	42,3
въ уѣздѣ . .	13.379	95.453	109.301	— 13.848	—	7,1	8,2	0,8	7,0	222.092	16,6	10.544	192.900	26.792	166.108	0,88	18,3	2,5	7,3	8,9	204.287	19,4
6. Льговскій. кр. надѣльн.	6.787	255.870	47.509	208.361		37,7	7,0	5,4	7,6	462.873	68,2	2.136	108.082	5.981	102.101		50,6	2,8	18,1	9,2	169.598	79,4
владѣльч.	2.064	85.450	15.274	70.176		41,4	7,4	5,6	7,4	113.314	54,9	613	35.738	1.287	34.451		58,3	2,1	27,8	9,9	40.397	65,9
въ уѣздѣ . .	8.851	341.320	62.783	278.537	1,86	38,6	7,1	5,4	7,5	576.187	65,1	2.749	143.820	7.268	136.552	0,91	52,3	2,6	20,1	9,4	209.995	76,4
7. Новооскольскій. кр. надѣльн.	14.241	116.776	98.263	18.513		8,2	6,9	1,2	7,0	196.526	13,8	7.590	97 152	17.457	79.695		12,8	2,3	5,6	9,1	149.523	19,7
владѣльч.	10.119	103.214	70.833	32.381		10,2	7,0	1,5	7,3	236.785	23,4	3.026	51.139	6.960	41.179		16,9	2,3	7,3	9,6	86.241	28,5
въ уѣздѣ . .	24.360	219.990	169.096	50.894	0,27	9,0	6,9	1,3	7,1	433.311	17,7	10.616	148.291	24.417	123.874	0,67	14,0	2,3	6,1	9,3	235.764	22,2
8. Обоянскій. кр. надѣльн.	6.410	85.253	53.203	32.050		13,3	8,3	1,6	7,6	123.713	19,3	10.604	185.570	26.510	159.060		17,5	2,5	7,0	9,5	226.926	21,4
владѣльч.	934	24.751	6.538	18.213		26,5	7,0	3,8	7,6	45.766	49,0	2.264	116.143	4.981	111.162		51,3	2,2	23,3	9,8	117.728	52,0
въ уѣздѣ . .	7.344	110.004	59.741	50.263	0,23	14,1	8,1	1,8	7,6	169.479	23,1	12.868	301.713	31.491	270.222	1,24	23,4	2,4	9,8	9,6	344.654	26,8
9. Путивльскій. кр. надѣльн.	7.322	352.920	58.576	294.344		48,2	8,0	6,0	6,9	639.943	87,4	1.677	139.359	4.025	135.334		83,1	2,4	34,6	9,3	162.166	96,7
владѣльч.	2.071	100.444	14.497	85.947		48,5	7,0	7,0	6,8	132.751	64,1	306	20.349	551	19.798		66,5	1,8	37,0	9,2	23.378	76,4
въ уѣздѣ . .	9.393	453.364	73.073	380.291	2,02	48,3	7,8	6,2	6,9	772.694	82,3	1.983	159.708	4.576	155.132	0,82	80,5	2,3	35,0	9,3	185.544	93,6
10. Рыльскій. кр. надѣльн.	5.503	217.369	41.273	176.096		35,9	7,5	5,3	6,9	344.488	62,6	1.835	124.046	4.771	119.275		67.6	2,6	26,0	9,2	153.406	83,6
владѣльч.	2.475	107.910	16.830	91.080		43,6	6,8	6,4	7,2	133.403	53,9	831	65.483	1.828	63.655		78,8	2,2	35,8	9,2	70.303	84,6
въ уѣздѣ . .	7.978	325.279	58.103	267.176	1,40	40,8	7,3	5,6	7,0	477.891	59,9	2.666	189·529	6.599	182.930	0,96	71,1	2,5	28,4	9,2	223.709	84,9
11. Старооскольскій. кр. надѣльн.	12.723	104.329	87.789	16.540		8,2	6,9	1,2	7,2	190.845	15,0	9.104	98.323	23.670	74.653		10,8	2,6	4,2	9,4	153.858	16,9
владѣльч.	4.116	48.980	29.224	19.756		11,9	7,1	1,7	7,4	114.836	27,9	3.456	115.430	8.640	106.790		33,4	2,5	13,4	9,8	170.035	49,2
въ уѣздѣ . .	16.839	153.309	117.013	36.296	0,21	9,1	6,9	1,3	7,3	305.681	18,2	12.560	213.753	32.310	181.443	1,07	17,0	2,6	6,5	9,6	323.893	25,8
12. Суджанскій. кр. надѣльн.	12.650	413.655	97.405	316.250		32,7	7,7	4,2	7,4	592.020	46,8	8.900	412.070	22.250	389.820		46,3	2,5	18,5	9,2	453.900	51,0
владѣльч.	1.284	45.197	10.015	35.182		35,2	7,8	4,5	7,6	64.072	49,9	1.458	69.692	3.208	66.484		47,8	2,2	21,7	9,9	103.955	71,3
въ уѣздѣ . .	13.934	458.852	107.420	351.432	2,06	32,9	7,7	4,3	7,4	656.092	47,1	10.358	481.762	25.458	456.304	2,67	46,5	2,5	18,6	9,3	557.855	53,9
13. Тимскій. кр. надѣльн.	14.991	158.905	113.932	44.973		10,6	7,6	1,4	7,5	280.332	18,7	869	17.380	2.259	15.121		20,0	2,6	7,7	9,7	26.591	30,6
владѣльч.	3.082	52.702	24.040	28.662		17,1	7,8	2,2	7,4	113.109	36,7	7.338	264.168	17.611	246.557		36,0	2,4	15,0	9,9	372.770	50,8
въ уѣздѣ . .	18.073	211.607	137.972	73.635	0,45	11,7	7,6	1,5	7,5	393.441	21,8	8.207	281.548	19.870	261.678	1,62	34,3	2,4	14,3	9,9	399.361	48,7
14. Фатежскій. кр. надѣльн.	4.794	99.715	36.914	62.801		20,8	7,7	2,7	7,4	161.558	33,7	2.590	79.772	7.511	72.261		30,8	2,9	10,6	9,7	109.039	42,1
владѣльч.	731	17.398	5.702	11.696		23,8	7,8	3,1	7,3	28.070	38.4	354	13.275	850	12.425		37,5	2,4	15,6	9,7	20.497	57.9
въ уѣздѣ . .	5.525	117.113	42.616	74.497	0,53	21,2	7,7	2,8	7,4	189.628	34,3	2.944	93.047	8.361	84.686	0,60	31,6	2,8	11,3	9,7	129.536	44,0
15. Щигровскій. кр. надѣльн.	3.900	47.580	29.640	17.940		12,2	7,6	1,6	6,8	122.850	31,5	8.384	186.125	26.829	159.296		22,2	3,2	6,9	9,8	256.550	30,6
владѣльч.	1.702	32.849	12.935	19.914		19,3	7,6	2,5	7,3	87.993	51,7	3.367	85.859	7.071	78.788		25,5	2,1	12,1	9,8	181.485	53,9
въ уѣздѣ . .	5.602	80.429	42.575	37.854	0,22	14,4	7,6	1,9	7,0	210.843	37,5	11.751	271.984	33.900	238.084	1,39	23,1	2,9	8,0	9,8	438.031	37,3
Въ губерніи .	167.417	3.242.754	1.243.295	1.999.459	0,73	19,4	7,4	2,6	7,2	5.442.329	32,5	112.861	3.087.196	287.889	2.799.307	1,01	27,4	2,6	10,7	9,4	4.127.001	36,6
кр. надѣльн.	129.420	2.420.630	970.600	1.450.030		18,7	7,5	2,5	7,2	4 055.936	31.4	80.412	1.931.362	213.067	1.718.295		24,0	2,6	9,1	9,2	2.490.163	31,0
владѣльч. .	37.997	822.124	272.695	549.429		21,6	7,2	3,0	7,2	1.386.393	36,5	32.449	1.155.834	74.822	1.081.012		35,6	2,3	15,5	9,6	1.636.838	50,4

УѢЗДЫ. DISTRICTS.	Кукуруза. Maïs.											
	Посѣвная площадь 1905 г. въ десят. L'aire cultivée en 1905, en dessiatines.	Собрано. Récolte.	Посѣяно. Ensemencement.	Остат. за посѣв. Produit net. Весь. Absolu.	Остат. за посѣв. Produit net. На 1 душу насел. Par habitant.	На 1 десят. Par dessiat. Собрано. Récolte.	На 1 десят. Par dessiat. Посѣяно. Ensemencement.	Урожай сам. Rendement à.	Вѣсъ четверти въ пудахъ. Poids d'une tchetverte en pouds.	Собрано соломы. Récolte de la paille. Всего. En général.	Собрано соломы. Récolte de la paille. На одну десятину. Par dessiatine.
	Пудовъ. Pouds.									Пудовъ. Pouds.	
1	2	3	4	5	6	7	8	9	10	11	
1. Курскій. кр. надѣльн.	—	—	—	—		—	—	—	—	—	—
владѣльч.	—	—	—	—		—	—	—	—	—	—
въ уѣздѣ . .	—	—	—	—	—	—	—	—	—	—	—
2. Бѣлгородскій. кр. надѣльн.	—	—	—	—		—	—	—	—	—	—
владѣльч.	—	—	—	—		—	—	—	—	—	—
въ уѣздѣ . .	—	—	—	—	—	—	—	—	—	—	—
3. Грайворонскій. кр. надѣльн.	—	—	—	—		—	—	—	—	—	—
владѣльч.	—	—	—	—		—	—	—	—	—	—
въ уѣздѣ . .	—	—	—	—	—	—	—	—	—	—	—
4. Дмитріевскій. кр. надѣльн.	—	—	—	—		—	—	—	—	—	—
владѣльч.	—	—	—	—		—	—	—	—	—	—
въ уѣздѣ . .	—	—	—	—	—	—	—	—	—	—	—
5. Корочанскій. кр. надѣльн.	—	—	—	—		—	—	—	—	—	—
владѣльч.	—	—	—	—		—	—	—	—	—	—
въ уѣздѣ . .	—	—	—	—	—	—	—	—	—	—	—
6. Льговскій. кр. надѣльн.	—	—	—	—		—	—	—	—	—	—
владѣльч.	—	—	—	—		—	—	—	—	—	—
въ уѣздѣ . .	—	—	—	—	—	—	—	—	—	—	—
7. Новооскольскій. кр. надѣльн.	—	—	—	—		—	—	—	—	—	—
владѣльч.	—	—	—	—		—	—	—	—	—	—
въ уѣздѣ . .	—	—	—	—	—	—	—	—	—	—	—
8. Обоянскій. кр. надѣльн.	—	—	—	—		—	—	—	—	—	—
владѣльч.	—	—	—	—		—	—	—	—	—	—
въ уѣздѣ . .	—	—	—	—	—	—	—	—	—	—	—
9. Путивльскій. кр. надѣльн.	—	—	—	—		—	—	—	—	—	—
владѣльч.	—	—	—	—		—	—	—	—	—	—
въ уѣздѣ . .	—	—	—	—	—	—	—	—	—	—	—
10. Рыльскій. кр. надѣльн.	—	—	—	—		—	—	—	—	—	—
владѣльч.	—	—	—	—		—	—	—	—	—	—
въ уѣздѣ . .	—	—	—	—	—	—	—	—	—	—	—
11. Старооскольскій. кр. надѣльн.	—	—	—	—		—	—	—	—	—	—
владѣльч.	—	—	—	—		—	—	—	—	—	—
въ уѣздѣ . .	—	—	—	—	—	—	—	—	—	—	—
12. Суджанскій. кр. надѣльн.	—	—	—	—		—	—	—	—	—	—
владѣльч.	—	—	—	—		—	—	—	—	—	—
въ уѣздѣ . .	—	—	—	—	—	—	—	—	—	—	—
13. Тимскій. кр. надѣльн.	—	—	—	—		—	—	—	—	—	—
владѣльч.	—	—	—	—		—	—	—	—	—	—
въ уѣздѣ . .	—	—	—	—	—	—	—	—	—	—	—
14. Фатежскій. кр. надѣльн.	—	—	—	—		—	—	—	—	—	—
владѣльч.	—	—	—	—		—	—	—	—	—	—
въ уѣздѣ . .	—	—	—	—	—	—	—	—	—	—	—
15. Щигровскій. кр. надѣльн.	—	—	—	—		—	—	—	—	—	—
владѣльч.	—	—	—	—		—	—	—	—	—	—
въ уѣздѣ . .	—	—	—	—	—	—	—	—	—	—	—
Въ губерніи .	2	10	3	7	0,00	5,0	1,3	3,3	10,0	20	10,0
кр. надѣльн.	2	10	3	7	0,00	5,0	1,3	3,3	10,0	20	10,0
владѣльч. .	2	10	3	7	0,00	5,0	1,3	3.3	10.0	20	10,0
	—	—	—	—		—	—	—	—	—	—
	2	10	3	7		5,0	1,3	3,3	10,0	20	10,0

УѢЗДЫ. DISTRICTS.	Горохъ. Pois.										Чечевица. Lentille.						Бобы. Fèves.									
	Посѣвная площадь 1905 г. въ десят. L'aire cultivée en 1905, en dessiatines.	Собрано. Récolte.	Посѣяно. Ensemencement.	Остат. за посѣв. Produit net. Весь. Absolu.	Остат. за посѣв. Produit net. На 1 душу насел. Par habitant.	На 1 десятину. Par dessiatine. Собрано. Récolte.	На 1 десятину. Par dessiatine. Посѣяно. Ensemencement.	Урожай самъ. Rendement à.	Вѣсъ четверти въ пудахъ. Poids d'une tchetverte en pouds.	Посѣвная площадь 1905 г. въ десят. L'aire cultivée en 1905, en dessiatines.	Собрано. Récolte.	Посѣяно. Ensemencement.	Остатокъ за посѣвомъ. Produit net. Весь. Absolu.	Остатокъ за посѣвомъ. Produit net. На 1 душу насел. Par habitant.	На 1 десятину. Par dessiatine. Собрано. Récolte.	На 1 десятину. Par dessiatine. Посѣяно. Ensemencement.	Урожай самъ. Rendement à.	Вѣсъ четверти въ пудахъ. Poids d'une tchetverte en pouds.	Посѣвная площадь 1905 г. въ десят. L'aire cultivée en 1905, en dessiatines.	Собрано. Récolte.	Посѣяно. Ensemencement.	Остатокъ за посѣвомъ. Produit net. Весь. Absolu.	Остатокъ за посѣвомъ. Produit net. На 1 душу насел. Par habitant.	На 1 десятину. Par dessiatine. Собрано. Récolte.	На 1 десятину. Par dessiatine. Посѣяно. Ensemencement.	Урожай самъ. Rendement à.	Вѣсъ четверти въ пудахъ. Poids d'une tchetverte en pouds.
		Пудовъ. Pouds.									Пудовъ.			Пудовъ. Pouds.						Пудовъ. Pouds.						
1	2	3	4	5	6	7	8	9	10	1	2	3	4	5	6	7	8	9	1	2	3	4	5	6	7	8	9
КУРСКАЯ.																											
1. Курскій. кр. надѣльн.	728	27.882	4.878	23.004		38,3	6,7	5,8	9,6	311	3.919	2.644	1.275		12,6	8,5	1,5	9,7	--	—	—	—	—	—	—	—	—
владѣльч.	222	6.749	1.665	5.084		30,4	7,5	4,1	10,1	135	5.171	1.202	3.969		38,3	8,9	4,3	10,0		—	—	—	—	—	—	—	—
въ уѣздѣ . .	950	34.631	6.543	28.088	0,11	36,5	6,9	5,3	9,7	446	9.090	3.846	5.244	0,02	20,4	8,6	2,4	9,9	—	—	—	—	—	—	—	—	—
2. Бѣлгородскій. кр. надѣльн.	413	7.930	3.180	4.750		19,2	7,7	2,5	9,6	217	6.098	1.215	4.883		28,1	5,6	5,0	10,4	—	—	—	—	—	—	—	—	—
владѣльч.	391	14.193	3.715	10.478		36,3	9,5	3,8	10,5	476	19.421	2.951	16.470		40.8	6,2	6,6	9,9	—	—	—	—	—	—	—	—	—
въ уѣздѣ . .	804	22.123	6.895	15.228	0,08	27,5	8,6	3,2	10,2	693	25.519	4.166	21.353	0,11	36,8	6,0	6,1	10,0	—	—	—	—	—	—	—	—	—
3. Грайворонскій. кр. надѣльч.	579	18.991	4.748	14.243		32,8	8,2	4,0	11,4	71	1.491	717	774		21,0	10,1	2,1	10,0	—	—	—	—	—	—	—	—	—
владѣльч.	419	12.109	3.855	8.254		28,9	9,2	3,4	10,0	269	10.760	2.690	8.070		40,0	10,0	4,0	10,0	89	1.780	623	1.157		20,0	7,0	2,9	10,0
въ уѣздѣ . .	998	31.100	8.603	22.497	0,11	31,1	8,6	3,6	10,8	340	12.251	3.407	8.844	0,04	36,0	10,0	3,6	10,0	89	1.780	623	1.157	0,00	20,0	7,0	2,9	10,0
4. Дмитріевскій. кр. надѣльн.	1.138	53.372	8.535	44.837		46,9	7,5	6,3	9,5	1.176	34.927	8.702	26.225		29,7	7,4	4,0	9,0	—	—	—	—	—	—	—	—	—
владѣльч.	554	29.694	3.435	26.259		53,6	6,2	8,6	9,9	184	10.930	1.214	9.716		59,4	6,6	9,0	9,1	5	75	25	50		14,9	5,0	3,0	10,0
въ уѣздѣ . .	1.692	83.066	11.970	71.096	0,48	49,1	7,0	7,0	9,6	1.360	45.857	9.916	35.941	0,24	33,7	6,3	5,3	9,0	5	75	25	50	0,00	14,9	5,0	3,0	10,0
5. Корчанскій. кр. надѣльн.	593	17.256	4.922	12.334		29,1	8,3	3,5	10,0	62	1.593	384	1.209		25,7	6,2	4,1	9,3	—	—	—	—	—	—	—	—	—
владѣльч.	177	5.487	1.416	4.071		31,0	8,0	3,9	10,0	198	4.990	1.426	3.564		25,2	7,2	3,5	9,7	—	—	—	—	—	—	—	—	—
въ уѣздѣ . .	770	22.743	6.338	16.405	0,09	29,5	8,2	3,6	10,0	260	6.583	1.810	4.773	0,03	25.3	7,0	3,6	9,6	—	—	—	—	—	—	—	—	—
6. Льговскій. кр. надѣльн.	941	35.570	6.022	29.548		37,8	6,4	5,9	9,8	94	3.525	667	2.858		37,5	7,1	5,3	10,3	—	—	—	—	—	—	—	—	—
владѣльч.	576	24.422	4.723	19.699		42,4	8,2	5,2	10,0	147	7.850	970	6.880		53,4	6,6	8,1	10,1	64	3.040	576	2.464		47,5	9,0	5,3	10,0
въ уѣздѣ . .	1.517	59.992	10.745	49.247	0,33	39,5	7,1	5,6	9,9	241	11.375	1.637	9.738	0,06	47,2	6,8	6,9	10,2	64	3.040	576	2.464	0,01	47,5	9,0	5,3	10,0
7. Новооскольскій. кр. надѣльн.	208	8.195	1.810	6.385		39,4	8,7	4,5	11,3	103	1.483	845	638		14,4	8,2	1,8	10,0	—	—	—	—	—	—	—	—	—
владѣльч.	196	5.233	1.999	3.234		26,7	10,2	2,6	11,0	187	4.114	1.029	3.085		22,0	5,5	4,0	8,0	—	—	—	—	—	—	—	—	—
въ уѣздѣ . .	404	13.428	3.809	9.619	0,05	33,2	9,4	3,5	11,2	290	5.597	1.874	3.723	0,02	19,3	6,5	3,0	8,5	—	—	—	—	—	—	—	—	—
8. Обоянскій. кр. надѣльн.	406	11.206	2.801	8.405		27,6	6,9	4,0	9,5	83	3.320	664	2.656		40.0	8,0	5,0	10,0	—	—	—	—	—	—	—	—	—
владѣльч.	128	5.606	1.165	4.441		43,8	9,1	4,8	10,3	81	1.782	405	1.377		22,0	5,0	4,4	9,5	14	420	84	336		30.0	6,0	5,0	10,0
въ уѣздѣ . .	534	16.812	3.966	12.846	0,06	31,5	7,4	4,3	9,7	164	5.102	1.069	4.033	0,03	31,1	6,5	4,8	9,8	14	420	84	336	0,00	30,0	6,0	5,0	10,0
9. Путивльскій. кр. надѣльн.	342	12.791	2.223	10.568		37,4	6,5	5,8	9,5	—	—	—	—		—	—	—	—	—	—	—	—		—	—	—	—
владѣльч.	316	10.649	2.275	8.374		33,7	7,2	4,7	9,4	11	506	77	429		46,0	7,0	6,6	10 0	—	—	—	—		—	—	—	—
въ уѣздѣ . .	658	23.440	4.498	18.942	0,10	35,6	6,8	5,2	9,5	11	506	77	429	0,00	46,0	7,0	6,6	10,0	—	—	—	—	—	—	—	—	—
10. Рыльскій. кр. надѣльн.	773	34.553	4.715	29.838		44,7	6,1	7,3	9,5	129	6.128	968	5.160		47,5	7,5	6,3	9,0	—	—	—	—		—	—	—	—
владѣльч.	628	21.352	4.459	16.893		34,0	7,1	4 8	10,3	58	3.068	336	2.732		52.9	5,8	9,1	10,0	—	—	—	—		—	—	—	—
въ уѣздѣ . .	1.401	55.905	9.174	46.731	0,24	39,9	6,5	6,1	9,8	187	9.196	1.304	7.892	0,04	49,2	7,0	7,0	9,3	—	—	—	—	—	—	—	—	—
11. Старооскольскій кр. надѣльн.	489	7.091	3.374	3.717		14,5	6,9	2,1	9,2	148	2.516	1.184	1.332		17,0	8,0	2,1	10,0	—	—	—	—		—	—	—	—
владѣльч.	338	9.667	3.076	6.591		28,6	9,1	3,1	9.9	65	1.268	410	858		19,5	6,3	3,1	10.0	—	—	—	—		—	—	—	—
въ уѣздѣ . .	827	16.758	6.450	10.308	0,06	20,5	7,8	2,6	9,5	213	3.784	1.594	2.190	0,01	17,8	7,5	2,4	10,0	—	—	—	—	—	—	—	—	—
12. Суджанскій. кр. надѣльч.	600	24.060	3.840	20.220		40,1	6,4	6,3	9,7	21	840	168	672		40.0	8,0	5,0	10,0	—	—	—	—		—	—	—	—
владѣльч.	45	1.625	342	1.283		36,1	7,6	4,8	8,4	2	84	14	70		42,0	7,0	6,0	10,0	—	—	—	—		—	—	—	—
въ уѣздѣ . .	645	25.685	4.182	21.503	0,13	39,8	6,5	6.1	9,6	23	924	182	742	0,00	40,2	7,9	5,1	10,0	—	—	—	—	—	—	—	—	—
13. Тимскій. кр. надѣльн.	469	8.583	2.392	6.191		18,3	5,1	3,6	10,3	35	735	245	490		21,0	7,0	3,0	10,0	—	—	—	—		—	—	—	—
владѣльч.	181	5.702	1.104	4.598		31,5	6,1	5,2	9,6	89	2.047	534	1.513		23,0	6,0	3,8	10,0	—	—	—	—		—	—	—	—
въ уѣздѣ . .	650	14.285	3.496	10.789	0,07	22,0	5,4	4,1	10,0	124	2.782	779	2.003	0,01	22,4	6,3	3,6	10,0	—	—	—	—		—	—	—	—
14. Фатежскій. кр. надѣльн.	368	7.360	2.981	4.379		20,0	8,1	2,5	9,6	1.553	41.776	13.822	27.954		26,9	8,9	3,0	9,8	—	—	—	—		—	—	—	—
владѣльч.	55	2.382	451	1.931		43,3	8,2	5,3	10,0	105	1.859	819	1.040		17.7	7,8	2.3	9,0	—	—	—	—		—	—	—	—
въ уѣздѣ . .	423	9.742	3.432	6.310	0,04	23,0	8,1	2,8	9,7	1.658	43.635	14.641	28.994	0,20	26,3	8,8	3,0	9,8	—	—	—	—		—	—	—	—
15. Щигровскій. кр. надѣльн.	180	6.570	1.386	5.184		36,5	7,7	4,7	10,0	31	496	124	372		16'0	4,0	4,0	10,0	—	—	—	—		—	—	—	—
владѣльч.	226	6.848	1.718	5.130		30,3	7,6	4,0	10,0	82	1.829	533	1.296		22,3	6,5	3,4	10,0	—	—	—	—		—	—	—	—
въ уѣздѣ . .	406	13.418	3.104	10.314	0,06	33,0	7,6	4,3	10,0	113	2.325	657	1.668	0,01	20,6	5,8	3,6	10,0	—	—	—	—		—	—	—	—
Въ губерніи .	12.679	443.128	93.205	349.923	0,12	34,9	7,4	4,7	9,9	6,123	184.526	46.959	137.567	0,05	30,1	7,7	3,9	9,6	172	5.315	1.308	4.007	0,00	30,9	7,6	4,1	10,0
кр. надѣльн.	8.227	281.410	57.807	223.603		34,2	7,0	4,9	9,8	4.034	108'847	32.349	76.498		27,0	8,0	3,4	9,5	—	—	—	—		—	—	—	—
владѣльч. .	4.452	161.718	35.398	126.320		36,3	8,0	4,5	10,0	2.089	75.679	14.610	61.069		36,2	7,0	5,2	9,7	172	5.315	1.308	4.007		30,9	7,0	4,1	10,0

УѢЗДЫ. DISTRICTS.	Картофель. Pommes de terre.									Овесъ. Avoine.									
	Посѣвная площадь 1905 г. въ десятинахъ. L'aire cultivée en 1905 en dessiatines.	Собрано. Récolte.	Посѣяно. Ensemencement.	Остатокъ за посѣвомъ. Produit net. Весь. Absolu.	Остатокъ за посѣвомъ. Produit net. На 1 душу насел. Par habitant.	На 1 десятину. Par dessiatine. Собрано. Récolte.	На 1 десятину. Par dessiatine. Посѣяно. Ensemencement.	Урожай сам. Rendement à.	Вѣсъ четверти въ пудахъ. Poids d'une tchetv. en pouds.	Посѣвная площадь 1905 г. въ десятинахъ. L'aire cultivée en 1905 en dessiatines.	Собрано. Récolte.	Посѣяно. Ensemencement.	Остатокъ за посѣвомъ. Produit net.	На 1 десятину. Par dessiatine. Собрано. Récolte.	На 1 десятину. Par dessiatine. Посѣяно. Ensemencement.	Урожай сам. Rendement à.	Вѣсъ четверти въ пудахъ. Poids d'une tchetv. en pouds.	Собрано соломы. Récolte de la paille. Всего. En général.	Собрано соломы. Récolte de la paille. На одну десятину. Par dessiatine.
		Пудовъ. Pouds.									Пудовъ. Pouds.								
1	2	3	4	5	6	7	8	9	10	1	2	3	4	5	6	7	8	9	10
КУРСКАЯ.																			
1. Курскій. кр. надѣльн.	4.973	1.978.259	441.105	1.537.154		397,8	88,7	4,5	9,0	29.746	978.643	348.028	630.615	32,9	11,7	2,8	5,9	1.157.119	38,9
владѣльч.	525	219.503	45.255	174.248		418,1	86,2	4,9	9,0	13.260	697.476	145.860	551.616	52,6	11,0	4,8	6,3	684.216	51,6
въ уѣздѣ . .	**5.498**	**2.197.762**	**486.360**	**1 711.402**	6,88	**399,7**	**88,5**	**4,5**	**9,0**	**43.006**	**1.676.119**	**493.888**	**1.182.231**	**39,0**	**11,5**	**3,4**	**6,1**	**1.841.335**	**42,8**
2. Бѣлгородскій. кр. надѣльн.	3.161	702.374	255.725	446.649		222,2	80,9	2,7	8,4	17.187	481.236	187.338	293.898	28,0	10,9	2,6	6,1	694.355	40,4
владѣльч.	1.443	349.928	128.571	221.357		242,5	89,1	2,7	8,5	9.298	523.477	91.120	432.357	56,3	9,8	5,7	5,9	546.722	58,8
въ уѣздѣ .	**4.604**	**1.052.302**	**384.296**	**668.006**	3,32	**228,6**	**83,5**	**2,7**	**8,4**	**26.485**	**1.004.713**	**278.458**	**726.255**	**37,9**	**10,5**	**3,6**	**6,0**	**1.241.077**	**47,0**
3. Грайворонскій. кр. надѣльн.	3.589	1.418.014	401.250	1.016.764		395,1	111,8	3,5	8,0	15.939	575.371	178.517	396.854	36,1	11,2	3,2	6,1	785.793	49,3
владѣльч.	707	330.735	73.952	256.783		467,8	104,6	4,5	8,7	6.416	412.549	60.310	352.239	64,3	9,4	6,8	6,7	466.443	72,7
въ уѣздѣ . .	**4.296**	**1.748.749**	**475.202**	**1.273.547**	6,12	**407,1**	**110,6**	**3,7**	**8,1**	**22.355**	**987.920**	**238.827**	**749.093**	**44,1**	**10,7**	**4,1**	**6,2**	**1.252.236**	**56,0**
4. Дмитровскій. кр. надѣльн.	4.358	2.141.957	338.617	1.803.340		491,5	77,7	6,3	9,0	21.327	844.549	209.005	635.544	39,6	9,8	4,0	6,0	1.109.004	52,0
владѣльч.	1.840	888.904	153.088	735.816		483,1	83,2	5,8	8,8	10.851	649.975	104.170	545.805	59,9	9,6	6,2	6,0	760.655	70,1
въ уѣздѣ . .	**6.198**	**3.030.861**	**491.705**	**2.539.156**	17,15	**489,0**	**79,3**	**6,2**	**8,9**	**32.178**	**1.494.524**	**313.175**	**1.181.349**	**46,4**	**9,7**	**4,8**	**6,0**	**1.869.659**	**58,1**
5. Корочанскій. кр. надѣльн.	3.390	876.315	237.300	639.015		258,5	70,0	3,7	9,2	15.639	286.194	201.743	84.451	18,3	12,9	1,4	5,4	395.667	25,3
владѣльч.	412	97.479	33.949	63.530		236,6	82,4	2,9	9,0	4.332	231.329	44.620	186.709	53,4	10,3	5,2	6,0	392.479	90,6
въ уѣздѣ . .	**3.802**	**973.794**	**271.249**	**702.545**	3,73	**256,1**	**71,3**	**3,6**	**9,2**	**19.971**	**517.523**	**246.363**	**271.160**	**25,9**	**12,3**	**2,1**	**5.7**	**788.146**	**39,5**
6 Льговскій. кр. надѣльн.	3.198	1.805.591	327.795	1.477.796		564,6	102,5	5,5	9,6	13.646	716.415	144.648	571.767	52,5	10,6	5,0	6,0	1.142.170	83,7
владѣльч.	1.027	559.099	93.662	465.437		544,4	91,2	6,0	9,6	2.617	177.433	27.740	149.693	67,8	10,6	6,4	6,5	176.386	67,4
въ уѣздѣ . .	**4.225**	**2.364.690**	**421.457**	**1.943.233**	12,22	**559,7**	**99,8**	**5,6**	**9,6**	**16.263**	**893.848**	**172.388**	**721.460**	**55,0**	**10,6**	**5,2**	**6,1**	**1.318.556**	**81,1**
7. Новооскольскій. кр. надѣльн.	2.389	397.052	256.579	140.473		166,2	107,4	1,5	9,5	7.106	179.071	81.008	98.063	25,2	11,4	2,2	5,6	245.868	34,6
владѣльч.	988	355.680	110 458	245.222		360,0	111,8	3,2	10,0	6.015	232.781	63.158	169.623	38,7	10,5	3,7	5,7	288.119	47,9
въ уѣздѣ . .	**3.377**	**752.732**	**367.037**	**385.695**	2,07	**222,9**	**108,7**	**2,1**	**9,7**	**13.121**	**411.852**	**144.166**	**267.686**	**31,4**	**11,0**	**2,9**	**5,7**	**533.937**	**40,7**
8. Обоянскій. кр. надѣльн.	4.042	924.001	354.483	569.518		228,6	87,7	2,6	8,9	32.682	951.046	392.184	558.862	29,1	12,0	2,4	6,0	1.068.701	32,7
владѣльч.	761	416.191	53.194	362.997		546,9	69,9	7,8	9,8	7.652	452.233	76.520	375.713	59,1	10,0	5,9	6,5	461.416	60,3
въ уѣздѣ . .	**4.803**	**1.340.192**	**407.677**	**932.515**	4,25	**279,0**	**84,9**	**3,2**	**9,**	**40.334**	**1.403.279**	**468.704**	**934.575**	**34,8**	**11,4**	**3,1**	**6,2**	**1.530.117**	**37,9**
9. Путивльскій. кр. надѣльн.	3.456	2.182.810	330.394	1.852.416		631,6	95,6	6,6	9,5	14.206	977.373	157.687	819.686	68,8	11,1	6,2	6,1	1.235.922	87,0
владѣльч.	304	140.418	24.320	116.098		461,9	80,0	5,8	9,7	12.207	778.807	126.953	651.854	63,8	10.4	6,1	6.4	1.000.974	82,0
въ уѣздѣ . .	**3.760**	**2.323.228**	**354.714**	**1.968.514**	10,44	**617,9**	**94,3**	**6,6**	**9,5**	**26.413**	**1.756.180**	**284.640**	**1.471.540**	**66,5**	**10,8**	**6,2**	**6,2**	**2.236.896**	**84,7**
10. Рыльскій. кр. надѣльн.	2.853	1.483.845	235.087	1.248.758		520,1	82,4	6,3	9,3	14.118	626.839	145.415	481.424	44,4	10,3	4.3	5,6	792.020	56,1
владѣльч.	1.224	610.654	99.389	511.265		498,9	81,2	6,1	10,1	16.096	1.002.781	156.131	846.650	62,3	9,7	6,4	6,2	1.112.234	69,1
въ уѣздѣ . .	**4.077**	**2.094.499**	**334.476**	**1.760.023**	9,22	**513,7**	**82,0**	**6,3**	**9,5**	**30.214**	**1.629.620**	**301.546**	**1.328.074**	**53,9**	**10,0**	**5,4**	**5,9**	**1.904.254**	**63,0**
11. Старооскольскій кр. надѣльн.	3.050	866.810	256.200	610.610		284,2	84,0	3.4	9,8	19.518	384.505	197.132	187.373	19,7	10,1	2,0	5,3	485.998	24,9
владѣльч.	559	134.160	47.236	86.924		240,0	84,5	2,8	10,0	10.215	426.987	107.258	319.729	41,8	10,5	4,0	6,0	459.675	45,0
въ уѣздѣ . .	**3.609**	**1.000.970**	**303.436**	**697.534**	4,13	**277,4**	**84,1**	**3,3**	**9,8**	**29.733**	**811.492**	**304.390**	**507.102**	**27,3**	**10,2**	**2,7**	**5,6**	**945.673**	**31,8**
12. Судженскій. кр. надѣльн.	2.906	1.036.570	238.873	797.697		356,7	82,2	4,3	8,9	1.663	86.476	18.958	67.518	52,0	11,4	4,6	6,2	95.290	57,3
владѣльч.	625	252.125	53.000	199.125		403,4	84,8	4,8	8,5	6.522	423.278	66.524	356.754	64,9	10,2	6.4	6,5	454.583	69,7
въ уѣздѣ .	**3.531**	**1.288.695**	**291.873**	**996.822**	5,83	**365,0**	**82,7**	**4,4**	**8,8**	**8.185**	**509.754**	**85.482**	**424.272**	**62,3**	**10,4**	**6,0**	**6,4**	**549.873**	**67,2**
13. Тимскій. кр. надѣльн.	4.761	1.311.179	354.218	956.961		275,4	74,4	3,7	9,8	32.205	1.008.017	396.122	611.895	31,3	12,3	2,5	6,1	866.315	26,9
владѣльч.	641	179.993	32.178	147.815		280,8	50,2	5,6	9,8	14.079	723.661	156.277	567.384	51.4	11,1	4,6	6,3	761.674	54,1
въ уѣздѣ . .	**5.402**	**1.491.172**	**386.396**	**1.104.776**	6,83	**276,4**	**71,5**	**3,9**	**9,8**	**46.284**	**1.731.678**	**552.399**	**1.179.279**	**37,4**	**11,9**	**3,1**	**6,2**	**1.627.989**	**35,2**
14. Фатежскій. кр. надѣльн.	3.765	1.140.419	281.999	858.420		302,9	74,9	4,0	9,3	33.906	1.400.318	393.310	1.007.008	41,3	11,6	3,6	6,1	1.552.895	45,8
владѣльч.	384	144.806	34.214	110.592		377,1	89,1	4,2	10,0	9.406	474.062	103.466	370.596	50,4	11,0	4,6	6,4	509.805	54,2
въ уѣздѣ . .	**4.149**	**1.285.225**	**316.213**	**969.012**	6,14	**309,8**	**76,2**	**4,1**	**9,4**	**43.312**	**1.874.380**	**496.776**	**1.377.604**	**43,3**	**11,5**	**3,8**	**6,1**	**2.062.700**	**47,6**
15. Щигровскій. кр. надѣльн.	4.539	1.730.267	383.546	1.346.721		381,2	84,5	4,5	10,5	33.251	1.057.382	395.687	661.695	31,8	11,9	2,7	6,0	1.004.180	30,2
владѣльч.	1.251	668.660	103.458	565.202		534,5	82,7	6,5	10,1	21.339	919.711	236.863	682.848	43,1	11,1	3,9	6,3	1.235.528	57,9
въ уѣздѣ .	**5.790**	**2.398.927**	**487.004**	**1.911.923**	11,14	**414,3**	**84,1**	**4,9**	**10,3**	**54.590**	**1.977.093**	**632.550**	**1.344.543**	**36,2**	**11,1**	**3,3**	**6,1**	**2.239.708**	**41,0**
Въ губерніи .	**67.122**	**25.343.798**	**5.779.095**	**19.564.703**	**7,13**	**377,6**	**86,1**	**4,4**	**9,2**	**452.444**	**18.679.975**	**5.013.752**	**13.666.223**	**41,3**	**11,1**	**3,7**	**6,1**	**21.942.206**	**48,5**
кр. надѣльн.	54.430	19.995.463	4.693.171	15.302.292		367,4	86,2	4,3	9,2	302.139	10.553.435	3.446.782	7.106.653	34,9	11,4	3,1	6,0	12.631.297	41,5
владѣльч.	12.692	5.348.335	1.085.924	4.262.411		421,4	85,6	4,9	9,4	150.305	8.126.540	1.566.970	6.559.570	54,1	10,4	5,2	6,2	9.310.909	61,9

УѢЗДЫ. DISTRICTS.	Яровая рожь. Seigle de printemps.												Яровая пшеница. Froment de printemps.											
	Посѣвная площадь 1905 г. въ десят. L'aire cultivée en 1905, en dessiatines.	Собрано. Récolte.	Посѣяно. Ensemencement.	Остат. за посѣв. Produit net. Весь. Absolu.	Остат. за посѣв. Produit net. На 1 душу насел. Par habitant.	На 1 десят. Par dessiat. Собрано. Récolte.	На 1 десят. Par dessiat. Посѣяно. Ensemencement.	Урожай сам. Rendement à.	Вѣсъ четверти въ пудахъ. Poids d'une tchetverte en pouds.	Собрано соломы. Récolte de la paille. Всего. En général.	Собрано соломы. Récolte de la paille. На одну десятину. Par dessiatine.	Посѣвная площадь 1905 г. въ десят. L'aire cultivée en 1905, en dessiatines.	Собрано. Récolte.	Посѣяно. Ensemencement.	Остат. за посѣв. Produit net. Весь. Absolu.	Остат. за посѣв. Produit net. На 1 душу насел. Par habitant.	На 1 десят. Par dessiat. Собрано. Récolte.	На 1 десят. Par dessiat. Посѣяно. Ensemencement.	Урожай сам. Rendement à.	Вѣсъ четверти въ пудахъ. Poids d'une tchetverte en pouds.	Собрано соломы. Récolte de la paille. Всего. En général.	Собрано соломы. Récolte de la paille. На одну десятину. Par dessiatine.
	Пудовъ. Pouds.									Пудовъ. Pouds.		Пудовъ.			Пудовъ. Poids.					Пудовъ. Pouds.		
1	2	3	4	5	6	7	8	9	10	11	12	1	2	3	4	5	6	7	8	9	10	11		
ПОЛТАВСКАЯ.																								
1. Полтавскій.	кр. надѣльн. 93	5.524	818	4.706		59,4	8,8	6,8	8,7	5.980	64,3	25.115	1.640.010	208.455	1.431.555		65,3	8,3	7,9	8,7	1.853.487	73,8		
	владѣльч. 362	25.340	3.982	21.358		70,0	11,0	6,4	8,5	27.150	75,0	25.187	1.745.459	209.052	1.536.407		69,3	8,3	8,3	8,8	1.954.511	77,6		
	въ уѣздѣ . . 455	30.864	4.800	26.064	0,10	67,8	10,5	6,5	8,5	33.130	72,8	50.302	3.385.469	417.507	2.967.962	11,29	67,3	8,3	8,1	8,8	3.807.998	75,9	19.531	1.412.032
2. Гадячскій.	кр. надѣльн —	—	—	—		—	—	—	—	—	—	11.354	551.804	116.946	434.858		48,6	10,3	4,7	9,4	752.770	66,3	12.136	663.839
	владѣльч. 1	84	10	74		83,5	9,5	8,8	9,6	110	110,0	6.510	343.728	63.798	279.930		52,8	9,8	5,4	9,1	505.827	77,7	3.950	248.850
	въ уѣздѣ . . 1	84	10	74	0,00	83,5	9,5	8,8	9,6	110	110,0	17.864	895.532	180.744	714.788	4,25	50,1	10,1	5,0	9,3	1.258.597	70,5	16.086	912.689
3. Зѣньковскій.	кр. надѣльн. —	—	—	—		—	—	—	—	—	—	11.983	709.394	115.037	594.357		59,2	9,6	6,2	9,0	926.286	77,3	10.699	682.596
	владѣльч. 82	4.387	656	3.731		53,5	8,0	6,7	8,7	6.150	75,0	7.806	451.187	70.254	380.933		57,8	9,0	6,4	9,0	631.505	80,9	4.078	281.790
	въ уѣздѣ . . 82	4.387	656	3.731	0,02	53,5	8,0	6,7	8,7	6.150	75,0	19.789	1.160.581	185.291	975.290	5,95	58,6	9,4	6,2	9,0	1.557.791	78,7	14.777	964.386
4. Золотоношскій.	кр. надѣльн. 49	2.695	441	2.254		55,0	9,0	6,1	8,0	2.940	66,0	30.450	1.629.075	261.870	1.367.205		53,5	8,6	6,2	8,8	1.954.890	64,2	11.665	761.725
	владѣльч. 134	8.040	1.206	6.834		60,0	9,0	6,7	8,0	9.380	70,0	23.454	1.329.842	206.395	1.123.447		56,7	8,8	6,4	8,3	1.587.836	67,7	8.931	609.880
	въ уѣздѣ . . 183	10.735	1.647	9.088	0,03	58,7	9,0	6,5	8,0	12.320	67,3	53.904	2.958.917	468.265	2.490.652	9,31	54,9	8,7	6,3	8,6	3.542.726	65,7	20.596	1.371.605
5. Кобелякскій	кр. надѣльн. 95	4.750	855	3.895		50,0	9,0	5,6	8,2	4.750	50,0	42.005	2.448.892	294.035	2.154.857		58,3	7,0	8,3	9,2	2.419.488	57,6	16.586	1.288.732
	владѣльч. 79	3.871	711	3.160		49,0	9,0	5,4	8,2	3.871	49,0	50.043	3.232.778	350.301	2.882.477		64,6	7,0	9,2	9,0	3.793.259	75,8	18.196	1.432.015
	въ уѣздѣ . . 174	8.621	1.566	7.055	0,02	49,5	9,0	5,5	8,2	8.621	49,5	92.048	5.681.670	644.336	5.037.334	19,20	61,7	7,0	8,8	9,1	6.212.747	67,5	34.782	2.720.747
6. Константиног.	кр. надѣльн. 300	20.490	2.490	18.000		68,3	8,3	8,2	8,9	24.090	80,3	51 269	3.327.358	420.406	2.906.952		64,9	8,2	7,9	9,1	3.865.683	75,4	31.932	2.260.786
	владѣльч. 292	17.929	2.453	15.476		61,4	8,4	7,3	8,6	21.024	72,0	67.151	5.217.633	631.219	4.586.414		77,7	9,4	8,3	9,3	5.821.992	86,7	17.292	1.381.631
	въ уѣздѣ . . 592	38.419	4.943	33.476	0,12	64,9	8,3	7,8	8,8	45.114	76,2	118.420	8.544.991	1.051.625	7.493.366	26,64	72,1	8,9	8,1	9,2	9.687.675	81,8	49.224	3.642.417
7. Кременчугск.	кр. надѣльн. 247	16.747	1.902	14.845		67,8	7,7	8,8	8,1	21.958	88,9	36.735	2.119.610	293.886	1.825.730		57,7	8,0	7,2	8,7	2.031.446	55,3	12.011	867.194
	владѣльч. 163	7.449	1.157	6.292		45,7	7,1	6,4	8,8	12.323	75,6	26.861	1.713.732	214.888	1.498.844		63,8	8,0	8,0	9,1	2.151.566	80,1	8.313	710.737
	въ уѣздѣ . 410	24.196	3.059	21.137	0,07	59,0	7,5	7,9	8,2	34.281	83,6	63.596	3.833.342	508.768	3.324.574	11,11	60,3	8,0	7,5	8,9	4.183.012	65,8	20.324	1.577.931
8. Лохвицкій.	кр. надѣльн. 68	4.080	578	3.502		60,0	8,5	7,1	8,4	4.760	70,0	2.174	82.612	18.696	63.916		38,0	8,6	4,4	8,4	93.482	43,0	4.571	224.436
	владѣльч. 72	6.336	612	5.724		88,0	8,5	10,4	8,4	6.336	88,0	2.247	114.822	21.122	93.700		51,1	9,4	5,4	8,4	135.045	60,1	4.406	235.721
	въ уѣздѣ . . 140	10.416	1.190	9.226	0,05	74,4	8,5	8,8	8,4	11.096	79,3	4.421	197.434	39.818	157.616	0,90	44,7	9,0	5,0	8,4	228.527	51,6	8.977	460.157
9. Лубенскій.	кр. надѣльн. 2	144	14	130		72,0	7,0	10,3	8,0	160	80,0	18.017	908.057	158.550	749.507		50,4	8,8	5,7	8,5	1.243.173	69,0	9.976	652.430
	владѣльч. 15	1.129	105	1.024		75,3	7,0	10,8	8,0	999	66,6	13.715	787.241	116.578	670.663		57,4	8,5	6,8	8,3	1.020.396	74,4	6.630	444.210
	въ уѣздѣ . . 17	1.273	119	1.154	0,01	74,9	7,0	10,7	8,0	1.159	68,2	31.732	1.695.298	275.128	1.420.170	8,74	53,4	8,7	6,1	8,4	2.263.569	71,3	16.606	1.096.640
10. Миргородскій.	кр. надѣльн. 6	233	54	179		38,8	9,0	4,3	9,0	240	40,0	28.196	1.666.384	253.762	1.412.620		59,1	9,0	6,6	8,7	1.784.807	63,3	14.734	895.827
	владѣльч. 39	1.560	351	1.209		40,0	9,0	4,4	9,0	2.145	55,0	15.496	858.478	148.762	709.716		55,4	9,6	5,8	9,1	935.958	60,4	5.966	378.244
	въ уѣздѣ . 45	1.793	405	1.388	0,01	39,8	9,0	4,4	9,0	2.385	53,0	43.692	2.524.862	402.526	2.122.336	11,60	57,8	9,2	6,3	8,8	2.720.765	62,3	20.700	1.274.071
11. Переяславскій.	кр. надѣльн. —	—	—	—		—	—	—	—	—	—	1.062	57.667	9.027	48.640		54,3	8,5	6,4	8,2	73.490	69,2	1.933	133.570
	владѣльч. 40	2.200	360	1.840		55,0	9,0	6,1	8,0	1.500	37,5	1.749	77.831	15.916	61.915		44,5	9,1	4,9	8,1	143.593	82,1	2.081	136.306
	въ уѣздѣ . 40	2.200	360	1.840	0,01	55,0	9,0	6,1	8,0	1.500	37,5	2.811	135.498	24.943	110.555	0,51	48,2	8,8	5,5	8,1	217.083	77,2	4.014	269.876
12. Пирятинскій	кр. надѣльн. 1	50	9	41		50,0	9,0	5,6	8,0	60	60,0	11.656	592.125	106.070	486.055		50,8	9,1	5,6	8,5	718.010	61,6	9.974	608.414
	владѣльч. 50	3.300	400	2.900		66,0	8,0	8,3	8,0	3.750	75,0	12.606	753.839	113.454	640.385		59,8	9,0	6,6	8,6	989.571	78,5	7.617	556.041
	въ уѣздѣ . . 51	3.350	409	2.941	0,01	65,7	8,0	8,2	8,0	3.810	74,7	24.262	1.345.964	219.524	1.126.440	5,90	55,5	9,0	6,2	8,6	1.707.581	70,4	17.591	1.164.455
13. Прилукскій.	кр. надѣльн. —	—	—	—		—	—	—	—	—	—	1.364	80.203	13.367	66.836		58,8	9.8	6,0	8,6	110.484	81,0	3.435	236.328
	владѣльч. 8	384	69	315		48,0	8,6	5,6	8,0	340	42,5	1.282	67.305	12.051	55.254		52,5	9,4	5,6	8,9	114.226	89,1	3.606	234.029
	въ уѣздѣ . . 8	384	69	315	0,00	48,0	8,6	5,6	8,0	340	42,5	2.646	147.508	25.418	122.090	0,54	55,7	9,6	5,8	8,7	224.710	84,9	7.041	470.357
14. Роменскій.	кр. надѣльн. —	—	—	—		—	—	—	—	—	—	4.057	229.626	41.781	187.839		56,6	10,3	5,5	9,5	330.646	81,5	8.393	523.723
	владѣльч. 16	1.216	146	1.070		76,0	9,1	8,4	8,4	1.554	97,1	1.917	101.601	18.597	83.006		53,0	9,7	5,5	8,0	145.884	76,1	3.080	170.324
	въ уѣздѣ . . 16	1.216	146	1.070	0,01	76,0	9,1	8,4	8,4	1.554	97,1	5.974	331.227	60.378	270.845	1,27	55,4	10,1	5,5	9,0	476.530	79,8	11.473	694.047
15. Хорольскій.	кр. надѣльн. 21	1.680	181	1.499		80,0	8,6	9,3	9,0	1.260	60,0	26.508	1.463.242	225.318	1.237.924		55,2	8,5	6,5	8,5	1.707.115	64,4	14.286	1.110.022
	владѣльч. 7	599	60	539		85,5	8,6	9,9	9,0	446	63,7	20.201	1.345.387	167.667	1.177.719		66,6	8,3	8,0	8,8	1.634.261	80,9	6.442	527.600
	въ уѣздѣ . . 28	2.279	241	2.038	0,01	81,4	8,6	9,3	9,0	1.706	60,9	46.709	2.808.629	392.985	2.415.643	1,88	60,1	8,4	7,2	8,6	3.341.376	71,5	20.728	1.637.622
Въ губерніи .	2.242	140.217	19.620	120.597	0,04	62,5	8,8	7,1	8,4	163.276	72,3	578.170	35.646.922	4.897.267	30.749.661	9,41	61,7	8,4	7,3	8,9	41.430.687	71,7	282.450	19.669.032
кр. надѣльн.	882	56.393	7.342	49.051		63,9	8,3	7,7	8,5	66.198	75.1	301.945	17.506.039	2.537.205	14.968.851		58,0	8,4	6,9	8,9	19.865.257	66,0	175.550	11.864.034
владѣльч. .	1.360	83.824	12.278	71.546		61,6	9,0	6,8	8,4	97.078	71.4	276.225	18.140.863	2.360.057	15.780.810		65,7	8,5	7,7	8,9	21.565.430	78,1	106.900	7.804.998

УѢЗДЫ. DISTRICTS.	Ячмень. Orge.											
	Посѣвная площадь 1905 г. въ десят. L'aire cultivée en 1905, en dessiatines.	Собрано. Récolte.	Посѣяно. Ensemencement.	Остат. за посѣв. Produit net. Весь. Absolu.	Остат. за посѣв. Produit net. На 1 душу насел. Par habitant.	На 1 десят. Par dessiat. Собрано. Récolte.	На 1 десят. Par dessiat. Посѣяно. Ensemencement.	Урожай сам. Rendement à.	Вѣсъ четверти въ пудахъ. Poids d'une tchetverte en pouds.	Собрано соломы. Récolte de la paille. Всего. En général.	Собрано соломы. Récolte de la paille. На одну десятину. Par dessiatine.
	Пудовъ. Poids.									Пудовъ. Pouds.		
1	1	2	3	4	5	6	7	8	9	10	11	
ПОЛТАВСКАЯ.												
1. Полтавскій.	кр. надѣльн. 13.219	954.412	111.040	843 372		72,2	8.4	8,6	8,0	959.699	72,6	
	владѣльч. 6.312	457.620	51.758	405.862		72,5	8,2	8,8	8,5	515.690	81,7	
	въ уѣздѣ . . 19.531	1.412.032	162.798	1.249.234	4,75	72,3	8,3	8,7	8,2	1.475.389	75,5	
2. Гадячскій.	кр. надѣльн 12.136	663.839	131.069	532.770		54,7	10,8	5,1	8,2	780.345	64,3	
	владѣльч. 3.950	248.850	39.500	209.350		63,0	10,0	6,3	8,0	276.105	69,9	
	въ уѣздѣ . . 16.086	912.689	170.569	742.120	4,42	56,7	10,6	5,3	8,1	1.056.450	65,7	
3. Зѣньковскій.	кр. надѣльн. 10.699	682.596	103.780	578.816		63,8	9,7	6,6	7,9	738.231	69,0	
	владѣльч. 4.078	281.790	36.294	245.496		69,1	8,9	7,8	8,1	317.268	77,8	
	въ уѣздѣ . . 14.777	964.386	140.074	824.312	5,03	65,3	9,5	6,9	8,0	1.055.499	71,4	
4. Золотоношскій.	кр. надѣльн. 11.665	761.725	107.318	654.407		65,3	9,2	7,1	7,5	829.382	71,1	
	владѣльч. 8.931	609.880	78.593	531.287		68,4	8,8	7,8	8,5	663.573	74,3	
	въ уѣздѣ . . 20.596	1.371.605	185.911	1.185.694	4,43	66,6	9,0	7,4	7,9	1.492.955	72,5	
5. Кобелякскій	кр. надѣльн. 16.586	1.288.732	122.736	1.165.996		77,7	7,4	10,5	7,8	953.695	57,5	
	владѣльч. 18.196	1.432.015	131.010	1.301.005		78,7	7,2	10,9	7,8	1.350.142	74,2	
	въ уѣздѣ . . 34.782	2.720.747	253.746	2.467.001	9,41	78,2	7,3	10,7	7,8	2.303.837	66,2	
6. Константиног.	кр. надѣльн. 31.932	2.260.786	265.036	1.995.750		70,8	8,3	8,5	8,6	2.548.174	79,8	
	владѣльч. 17.292	1.381.631	148.711	1.232.920		79,9	8,6	9,3	8,4	1.544.176	89,3	
	въ уѣздѣ . . 49.224	3.642.417	413.747	3.228.670	11,48	74,0	8,4	8,8	8,5	4.092.350	83,1	
7. Кременчугск.	кр. надѣльн. 12.011	867.194	96.088	771.106		72,2	8,0	9,0	7,5	701.442	58,4	
	владѣльч. 8.313	710.737	68.167	642.570		86,7	8,2	10,6	7,7	704.942	84,8	
	въ уѣздѣ . . 20.324	1.577.931	164.255	1.413.676	4,87	77,6	8,1	9,6	7,6	1.406.384	69,2	
8. Лохвицкій.	кр. надѣльн. 4.571	224.436	43.425	181.011		49,1	9,5	5,2	7,5	225.807	49,4	
	владѣльч. 4.406	235.721	41.416	194.305		53,5	9,4	5,7	8,0	283.746	64,4	
	въ уѣздѣ . . 8.977	460.157	84.841	375.316	2,15	51,3	9,5	5,4	7,7	509.553	56,8	
9. Лубенскій.	кр. надѣльн. 9.976	652.430	86.791	565.639		65,4	8,7	7,5	7,4	723.260	72,5	
	владѣльч. 6.630	444.210	55.692	388.518		67,0	8,4	8,0	7,7	479.349	72,3	
	въ уѣздѣ . . 16.606	1.096.640	142.483	954.157	5,87	66,0	8,6	7,7	7,5	1.202.609	72,4	
10. Миргородскій.	кр. надѣльн. 14.734	895.827	131.133	764.694		60,8	8,9	6,8	7,7	926.769	62,9	
	владѣльч. 5.966	378.244	57.274	320.970		63,4	9,6	6,6	8,5	411.057	68,9	
	въ уѣздѣ . . 20.700	1.274.071	188.407	1.085.664	5,93	61,5	9,1	6,8	7,9	1.337.826	64,6	
11. Переяславскій.	кр. надѣльн. 1.933	133.570	17.397	116.173		69,1	9,0	7,7	7,9	139.563	72,2	
	владѣльч. 2.081	136.306	18.521	117.785		65,5	8,9	7,4	7,6	150.664	72,4	
	въ уѣздѣ . . 4.014	269.876	35.918	233.958	1,07	67,2	8,9	7,5	7,7	290.227	72,3	
12. Пирятинскій	кр. надѣльн. 9.974	608.414	91.761	516.653		61,0	9,2	6,6	7,8	588.466	59,0	
	владѣльч. 7.617	556.041	70.076	485.965		73,0	9,2	7,9	7,9	563.658	74,0	
	въ уѣздѣ . . 17.591	1.164.455	161.837	1.002.618	2,25	66,2	9,2	7,2	7,8	1.152.124	65,5	
13. Прилукскій.	кр. надѣльн. 3.435	236.328	36.411	199.917		68,8	10,6	6,4	7,7	261.747	76,2	
	владѣльч. 3.606	234.029	33.536	200.493		64,9	9,3	7,0	7,7	299.298	83,0	
	въ уѣздѣ . . 7.041	470.357	69.947	400.410	1,78	66,8	9,9	6,7	7,7	561.045	79,7	
14. Роменскій.	кр. надѣльн. 8.393	523.723	88.966	434.757		62,4	10,6	5,9	7,7	369.292	44,0	
	владѣльч. 3.080	170.324	29.260	141.064		55,3	9,5	5,8	7,9	207.284	67,3	
	въ уѣздѣ . . 11.473	694.047	118.226	575.821	2,69	60,5	10,3	5,9	7,7	576.576	50,3	
15. Хорольскій.	кр. надѣльн. 14.286	1.110.022	118.582	991.440		77,7	8,3	9,4	7,2	1.072.879	75,1	
	владѣльч. 6.442	527.600	54.113	473.487		81,9	8,4	9,8	7,8	549.858	85,2	
	въ уѣздѣ . . 20.728	1.637.622	172.695	1.464.927	7,21	79,0	8,3	9,5	7,4	1.622.737	78,3	
Въ губерніи .	282.450	19.669.032	2.465.454	17.203.578	5,26	69,6	8,7	8,0	7,9	20.135.561	71,3	
кр. надѣльн.	175.550	11.864.034	1.551.533	10.312.501		67,6	8,8	7,7	7,8	11.818.751	67,3	
владѣльч. .	106.900	7.804.998	913.921	6.891.077		73,0	8,5	8,6	8,0	8.316.810	77,8	

УѢЗДЫ. DISTRICTS.	Полба. Epeautre.										Гречиха. Sarrasin.								Просо. Millet.									
	Посѣвная площадь 1905 г. въ десят. L'aire cultivée en 1905, en dessiatines.	Собрано. Récolte.	Посѣяно. Ensemencement.	Остат. за посѣв. Produit net. Весь. Absolu.	Остат. за посѣв. Produit net. На 1 душу насел. Par habitant.	На 1 десят. Par dessiat. Собрано. Récolte.	На 1 десят. Par dessiat. Посѣяно. Ensemencement.	Урожай сам. Rendement a.	Вѣсъ четверти въ пудахъ. Poids d'une tchetverte en pounds.	Собрано соломы. Récolte de la paille. Всего. En général.	Собрано соломы. Récolte de la paille. На одну десятину. Par dessiatine.	Посѣвная площадь 1905 г. въ десят. L'aire cultivée en 1905, en dessiatines.	Собрано. Récolte.	Посѣяно. Ensemencement.	Остат. за посѣв. Produit net. Весь. Absolu.	Остат. за посѣв. Produit net. На 1 душу насел. Par habitant.	На 1 десят. Par dessiat. Собрано. Récolte.	На 1 десят. Par dessiat. Посѣяно. Ensemencement.	Урожай сам. Rendement a.	Вѣсъ четверти въ пудахъ. Poids d'une tchetverte en pounds.	Собрано соломы. Récolte de la paille. Всего. En général.	Собрано соломы. Récolte de la paille. На одну десятину. Par dessiatine.
	Пудовъ. Pounds.									Пудовъ. Pounds.		Пудовъ. Pounds.							Пудовъ. Pounds.								Пудовъ. Pounds.	
1	2	3	4	5	6	7	8	9	10	11	12	1	2	3	4	5	6	7	8	9	10	11	1	2	3	4	5	6	7	8	9	10	11
ПОЛТАВСКАЯ.																																	
1. Полтавскій. кр. надѣльн.	1	44	7	37		44,3	7,3	6,1	7,0	30	30,1	1.656	58.954	13.082	45.872		35,6	7,9	4,5	6,6	78.660	47,5	1.197	63.561	4.668	58.893		53,1	3,9	11,1	9,0	70.623	59,0
владѣльч.	303	12.120	2.121	9.999		40,0	7,0	5,7	7,0	12.120	40.0	745	33.227	5.215	28.012		44,6	7,0	6,4	6,1	37.697	50,6	1.104	62.266	3.422	58.844		56,4	3,1	18,2	8,2	71.650	64,9
въ уѣздѣ . .	304	12.164	2.128	10.036	0,04	40,0	7,0	5,7	7,0	12.150	40,0	2.401	92.181	18.297	73.884	0,28	38,4	7,6	5,1	6,4	116.357	48,5	2.301	125.827	8.090	117.737	0,45	54,7	3,5	15,6	8,6	142.273	61,8
2. Гадячскій. кр. надѣльн	—	—	—	—		—	—	—	—	—	—	1.851	73.300	16.659	56.641		39,6	9,0	4,4	7,4	112.541	60,8	4.612	275.798	17.526	258.272		59,8	3,8	15,7	9,9	313.616	68,0
влад'ѣльч. .	—	—	—	—		—	—	—	—	—	—	1.199	59.470	9.592	49.878		49,6	8,0	6,2	6,9	80.933	67,5	2.001	118.659	6.603	112.056		59,3	3,3	18,0	9,4	141.071	70,5
въ уѣздѣ . .	—	—	—	—	—	—	—	—	—	—	—	3.050	132.770	26.251	106.519	0,63	43,5	8,6	5,1	7,2	193.474	63,4	6.613	394.457	24.129	370.328	2,20	59,6	3,6	16,6	9,7	454.687	68,8
3. Зеньковскій. кр. надѣльн.	—	—	—	—		—	—	—	—	—	—	2.173	80.184	16.949	63.235		36,9	7,8	4,7	7,0	152.110	70,0	2.465	151.598	10.107	141.491		61,5	4,1	15,0	9,5	179.206	72,7
владѣльч. .	105	4.253	588	3.665		40,5	5,6	7,2	7,2	2.153	20,5	923	41.812	6.738	35.074		45,3	7,3	6,2	7,5	69.963	75,8	1.115	67.792	3.457	64.335		60,8	3,1	19,6	9,7	86.970	78,0
въ уѣздѣ . .	105	4.253	588	3.665	0,02	40,5	5,6	7,2	7,2	2.153	20,5	3.096	121.996	23.687	98.309	0,60	39,4	7,7	5,1	7,2	222.073	71,7	3.580	219.390	13.564	205.826	1,26	61,3	3,8	16,1	9,6	266.176	74,4
4. Золотоношскій. кр. надѣльн.	—	—	—	—		—	—	—	—	—	—	12.059	396.741	79.589	317.152		32,9	6,6	5,0	6,4	549.890	45,6	7.581	385.873	28.050	357.823		50,9	3,7	13,8	8,7	404.067	53,3
владѣльч. .	6	229	33	196		38,2	5,5	6,9	7,0	126	21,0	6.597	236.832	44.860	191.972		35,9	6,8	5,3	7,2	314.017	47,6	5.930	300.651	18.966	281.685		50,7	3,2	15,8	8,8	345.126	58,2
въ уѣздѣ . .	6	229	33	196	0,00	38,2	5,5	6,9	7,0	126	21,0	18.656	633.573	124.449	509.124	1,90	34,0	6,7	5,1	6,7	863.907	46,3	13.511	686.524	47.016	639.508	2,40	50,8	3,5	14,6	8,7	749.193	55,5
5. Кобеляжскій. кр. надѣльн.	—	—	—	—		—	—	—	—	—	—	1.295	40.793	7.252	33.541		31,5	5,6	5,6	6,5	54.131	41,8	1.281	91.538	3.715	90.823		73,8	2,9	25,4	9,3	107.348	83,8
владѣльч. .	11	254	63	191		23,1	5,7	4,1	6,7	215	19,5	1.520	49.856	8.968	40.888		32,8	5,9	5,6	6,6	65.816	43,3	1.402	113.141	3.926	109.215		80,7	2,8	28,8	9,1	116.927	83,4
въ уѣздѣ . .	11	254	63	191	0,00	23,1	5,7	4,1	6,7	215	19,5	2.815	90.649	16.220	74.429	0,28	32,2	5,8	5,6	6,6	119.947	42,6	2.683	207.679	7.641	200.038	0,76	77,4	2,8	27,6	9,2	224.275	83,6
6. Константин г. кр. надѣльн.	1	40	7	33		40,4	6,7	6,0	7,0	27	26,9	761	28.385	5.173	23.210		37,3	6,8	5,5	7,0	32.951	43,3	2.420	143.506	7.744	135.762		59,3	3,2	18,5	9,3	161.656	66,8
владѣльч. .	26	1.040	182	858		40,0	7,0	5,7	7,0	702	27,0	368	14.021	2.576	11.445		38,1	7,0	5,4	6,0	15.235	41,4	3.262	213.661	9.786	203.875		65,5	3,0	21,8	9,3	244.976	75,1
въ уѣздѣ . .	27	1.080	189	891	0,00	40,0	7,0	5,7	7,0	729	27,0	1.129	42.406	7.751	34.655	0,12	37,6	6,9	5,5	6,6	48.186	42,7	5.682	357.167	17.530	339.637	1,01	62,9	3,1	20,3	9,3	406.632	71,6
7. Кременчугскій. кр. надѣльн.	—	—	—	—		—	—	—	—	—	—	3.164	70.557	20.250	50.307		22,3	6,4	3,5	6,2	147.759	46,7	2.555	217.175	8.176	208.999		83,0	3,2	26,6	9,5	174.251	68,2
владѣльч. .	3	120	24	96		40,0	8,0	5,0	7,0	84	28,0	1.029	27.166	6.277	20.889		26,4	6,1	4,3	6,7	55.978	54,4	1.430	116.688	4.147	112.541		81,6	2,9	28,1	9,6	114.686	80,2
въ уѣздѣ . .	3	120	24	96	0,00	40,0	8,0	5,0	7,0	84	28,0	4.193	97.723	26.527	71.196	0,25	23,3	6,3	3,7	6,3	203.737	48,6	3.985	333.863	12.323	321.540	1,11	83,8	3,1	27,0	9,5	288.937	12.5
8. Лохвицкій. кр. надѣльн.	75	3.375	525	2.850		45,0	7,0	6,4	7,0	3.375	45,0	12.528	581.299	101.477	479.822		46,4	8,1	5,7	6,5	598.838	47,8	2.773	164.439	9.150	155.289		59,3	3,3	18,0	9,3	173.203	62,1
владѣльч. .	26	1.560	182	1.378		60,6	7,0	8,6	7,0	1.576	60,6	5.472	237.485	42.682	194.803		43,4	7,8	5,6	7,2	275.789	50,4	2.204	139.513	5.730	133.783		63,3	2,6	24,3	9,9	156.925	71,2
въ уѣздѣ . .	101	4.935	707	4.228	0,02	49,0	7,0	7,0	7,0	4.951	49,0	18.000	818.784	144.159	674.625	2,33	45,5	8,0	5,7	6,7	874.627	48,6	4.977	303.952	14.880	289.072	1,65	61,1	3,0	20,4	9,6	330.128	66,3
9. Лубенскій. кр. надѣльн.	1	69	8	61		68,9	8,0	8,6	7,0	45	44,8	4.757	211.687	35.678	176.009		44,5	7,5	5,9	6,6	293.507	61,7	1.889	116.174	6.800	109.374		61,5	3,6	17,1	9,3	138.842	73,5
владѣльч. .	26	1.820	208	1.612		70,0	8,0	8,8	7,0	1 560	60,0	1.791	85.610	13.074	72.536		47,8	7,3	6,5	6,6	113.191	63,2	1.356	109,022	4.746	104.276		80,4	3,5	23,0	8,7	103.056	76.0
въ уѣздѣ . .	27	1.883	216	1.673	0,00	70,0	8,0	8,8	7,0	1.605	59,4	6.548	297.297	48.752	248.545	1,53	45,4	7,4	6,1	6,6	406.698	62,1	3.245	225.196	11.546	213.650	1,31	69,4	3,6	19,3	9,0	241.898	74,5
10. Миргородскій. кр. надѣльн.	—	—	—	—		—	—	—	—	—	—	2.955	95.447	20.685	74.762		32,3	7,0	4,6	6,5	121.746	41,2	3.433	136.977	12.016	124.961		39,9	3,5	11,4	9,3	153.112	44,6
владѣльч. .	—	—	—	—		—	—	—	—	—	—	2.220	81.696	15.762	65.934		36,8	7,1	5,2	6,3	91.908	41,4	1.553	65.071	5.280	59.791		41,9	3,4	12,3	9,8	70.506	45,4
въ уѣздѣ .	—	—	—	—	—	—	—	—	—	—	—	5.175	177.143	36.447	140.696	0,77	34,2	7,0	4,9	6,4	213.654	41,3	4.986	202.048	17.296	184.752	1,01	40,5	3,5	11,6	9,5	223.618	44,8
11. Переяславскій. кр. надѣльн.	5	160	38	122		32,0	7,6	4,2	7,0	200	40,0	8.384	336.198	64.557	271.641		40,1	7,7	5,2	7,2	446.029	53,2	1.920	126.528	5.568	120.960		65.9	2,9	22 7	9,5	123.264	64.2
владѣльч. .	—	—	—	—		—	—	—	—	—	—	4.019	184.230	29.558	154.672		45,5	7,3	6,2	6,6	252.658	62,4	1.681	120.192	4.875	115.317		71,5	2,9	24,7	9,3	124.396	74,0
въ уѣздѣ . .	5	160	38	122	0,00	32,0	7,6	4,2	7,0	200	40,0	12.433	520.428	94.115	426.313	1,95	41,9	7,6	5,5	7,0	698.687	56,2	3.601	246.720	10.443	236.277	1,08	68,5	2,9	23,6	9,4	247.660	68,8
12. Перв.-тинскій. кр. надѣльн.	—	—	—	—		—	—	—	—	—	—	2.554	111.099	18.389	92.710		43,5	7,2	6,0	7,0	147.366	57,7	2.544	177.062	8.395	168.667		69,6	3,3	21,1	9,4	181.387	71,3
владѣльч. .	75	1.800	563	1.237		24,0	7,5	3,2	7,0	2.250	30,0	2.300	103.270	17.250	86.020		44,9	7,5	6,0	7,0	155.250	67,5	1.959	143.417	5.877	137.540		73,0	3,0	24,3	9,1	144.378	73,7
въ уѣздѣ .	75	1.800	563	1.237	0,01	24,0	7,5	3,2	7,0	2.250	30,0	4.854	214.369	35.639	178.730	0,94	44,2	7,3	6,0	7,0	302.616	62,3	4.503	320.479	14.272	306.207	1,60	71,2	3,2	22,3	9,3	325.765	72,3
13. Прилукскій. кр. надѣльн.	—	—	—	—		—	—	—	—	—	—	6.566	257.387	49.245	208.142		39,2	7,5	5,4	7,2	349.968	53,3	2.589	185.114	8.544	176.570		71,5	3,3	21,7	10,0	193.916	74.9
владѣльч. .	9	360	61	299		40,0	6,8	5,9	7,2	560	62,2	3.122	134.870	23.113	111.757		43,2	7,4	5,8	7,2	238.309	76,3	2.463	145.810	8.128	137.682		59,2	3,3	17,9	9,5	185.957	75,5
въ уѣздѣ . .	9	360	61	299	0,00	40,0	6,8	5,9	7,2	560	62,2	9.688	392.257	72.358	319 899	1,42	40,5	7,5	5,4	7,2	588.277	€0,7	5.052	330.924	16.672	314.252	1,40	65,5	3,3	19,8	9,8	379.873	75,2
14. Роменскій. кр. надѣльн.	—	—	—	—		—	—	—	—	—	—	6.204	271.115	57.077	214.038		43,7	9,2	4,8	7,0	359.832	58,0	2.589	183.560	11.133	172.427		70,9	4,3	16.5	9,9	150.356	96,7
владѣльч. .	27	1.091	216	875		40,4	8,0	5,1	7,0	899	33,3	1.251	53.543	10.508	43.035		42,8	8,4	5,1	6,2	71.933	57,5	1.048	62.566	3.458	59.108		59,7	3,3	18,1	9,0	78.810	73,2
въ уѣздѣ . .	27	1.091	216	875	0,00	40,4	8,0	5,1	7,0	899	33,3	7.455	324.658	67.585	257.073	1,20	43,5	9,1	4,8	6,9	431.765	57,9	3.637	246.126	14.591	231.535	1,08	67,7	4,0	16,9	9,7	329.166	90,5
15. Хорольскій. кр. надѣльн.	1	28	9	19		28,0	9,1	3,1	6,0	105	105,0	2.036	73.092	13.438	59.654		35,9	6,6	5,4	6,5	119.107	58,5	899	63.919	2.967	60.952		71,1	3,3	21,5	9,3	71.650	79,7
владѣльч. .	78	2.808	710	2.098		36,0	9,1	4,0	5,7	10.655	136,6	847	31.647	5.336	26.311		37,6	6,3	6,0	6,5	38.369	45,3	968	66.598	3.098	63.500		68,8	3,2	21,5	9,3	71.856	74,2
въ уѣздѣ . .	79	2.836	719	2.117	0,01	35,9	9,1	3,9	5,7	10.760	136,2	2.883	104.739	18.774	85.965	0,42	36,3	6,5	5,6	6,5	157.476	54,6	1.867	130.517	6.065	124.452	0,61	69,9	3,2	21,5	9,3	143.506	76,9
Въ губерніи .	779	31.171	5.545	25.626	0,01	40,0	7,1	5,6	6,9	36.682	47,1	102.376	4.060.973	761.011	3.299.962	1,07	39,7	7,4	5,4	6,8	5.441.481	53,2	70.223	4.330.869	236.058	4.094.811	1,22	61,7	3,4	18,1	9,3	4.753.787	67,7
кр. надѣльн.	84	3.716	594	3.122		44,2	7,1	6,2	7,0	3.782	45,0	68.943	2.686.238	519.502	2.166.736		39,0	7,5	5,2	6,7	3.564.435	51,7	40.747	2.485.822	144.559	2.341.263		61,0	3,5	17,4	9,4	2.696.497	66,2
владѣльч. .	695	27.455	4.951	22.504		39,5	7,1	5,6	6,9	32.900	47,3	33.433	1.374.735	241.509	1.133.226		41,1	7,2	5,7	6,9	1.877.046	56,1	29.476	1.845.047	91.499	1.753.548		62,6	3,1	20,2	9,2	2.057.290	70,1

УѢЗДЫ. DISTRICTS.	Кукуруза. Maïs. Посѣвная площадь 1905 г. въ десят. L'aire cultivée en 1905, en dessiatines.	Собрано. Récolte.	Посѣяно. Ensemencement.	Остат. за посѣв. Produit net. Весь. Absolu.	На душу насел. Par habitant.	На 1 десят. Par dessiat. Собрано. Récolte.	Посѣяно Ensemencement.	Урожай сам. Rendement a.	Вѣсъ четверти въ пудахъ. Poids d'une chetverte en pouds	Собрано соломы. Récolte de la paille. Всего. En général.	На 1 десятину. Par dessiatine.	Горохъ. Pois. Посѣвная площадь 1905 г. въ десят. L'aire cultivée en 1905, en dessiatines.	Собрано. Récolte.	Посѣяно. Ensemencement.	Остатокъ за посѣвомъ. Produit net. Весь. Absolu.	На душу насел. Par habitant.	На 1 десятину. Par dessiatine. Собрано. Récolte.	Посѣяно. Ensemencement.	Урожай сам. Rendement à.	Вѣсъ четверти въ пудахъ. Poids d'une chetverte en pouds.	Чечевица. Lentille. Посѣвная площадь 1905 г. въ десят. L'aire cultivée en 1905, en dessiatines.	Собрано. Récolte.	Посѣяно. Ensemencement.	Остатокъ за посѣвомъ. Produit net. Весь. Absolu.	На душу насел. Par habitant.	На 1 десятину. Par dessiatine. Собрано. Récolte.	Посѣяно. Ensemencement.	Урожай сам. Rendement à.	Вѣсъ четверти въ пудахъ. Poids d'une chetverte en pouds.
		Пудовъ. Pouds.								Пудовъ. Pouds.			Пудовъ.		Pouds.						Пудовъ.		Pouds.					
1	2	3	4	5	6	7	8	9	10	11	12	1	2	3	4	5	6	7	8	9	1	2	3	4	5	6	7	8	9
ПОЛТАВСКАЯ.																													
1. Полтавскій.	кр. надѣльн.	3	236	8	228		78,5	2,8	28,0	10,0	320	106,7	164	5.379	656	4.723		32,8	4,0	8,2	8,8	78	4.290	562	3.728		55,0	7,2	7,6	10,0
	владѣльч.	133	3.990	399	3.591		30,0	3,0	10,0	10,0	14.630	110,0	67	3.270	402	2.868		48,8	6,0	8,1	10,0	359	21.755	2.585	19.170		60,6	7,2	8,4	10,0
	въ уѣздѣ . .	136	4.226	407	3.819	0,01	31,1	3,0	10,4	10,0	14.950	109,9	231	8.649	1.058	7.591	0,03	37,4	4,6	8,2	9,2	437	26.045	3.147	22.898	0,13	59,6	7,2	8,3	10,0
2. Гадячскій.	кр. надѣльн.	8	485	24	461		60,6	3,0	20,2	10,0	646	80,8	42	1.764	210	1.554		42,0	5,0	8,4	10,0	37	2.712	148	2.564		73,3	4,0	18,3	10,0
	владѣльч.	11	867	33	834		78,8	3,0	26,3	10,0	704	64,0	24	1.080	144	936		45,0	6,0	7,5	10,0	57	5.700	456	5.244		100,0	8,0	12,5	10,0
	въ уѣздѣ .	19	1.352	57	1.295	0,01	71,2	3,0	23,7	10,0	1.350	71,1	66	2.844	354	2.490	0,01	43,1	5,4	8,0	10,0	94	8.412	604	7.808	0,05	89,5	6,4	14,0	10,0
3. Зеньковскій.	кр. надѣльн.	6	240	27	213		40,0	4,5	8,9	10,0	360	60,0	215	8.686	1.613	7.073		40,4	7,5	5,4	10,0	25	2.000	165	1.835		80,0	6,6	12,1	10,0
	владѣльч.	4	120	18	102		30,0	4,5	6,7	10,0	250	62,5	36	1.336	263	1.073		37,1	7,3	5,1	9,3	7	651	35	616		93,0	5,0	18,6	9,0
	въ уѣздѣ	10	360	45	315	0,00	36,0	4,5	8,0	10,0	610	61,0	251	10.022	1.876	8.146	0,05	39,9	7,5	5,3	9,9	32	2.651	200	2.451	0,01	82,8	6,2	13,4	9,7
4. Золотоношскій.	кр. надѣльн.	6	626	21	605		104.4	3,5	23,9	9,9	533	88,8	162	6.480	1.215	5.265		40,0	7,5	5,3	10,0	63	3.150	359	2.791		50,0	5,7	8,7	10,0
	владѣльч. .	28	2.545	106	2.439		90,9	3,8	26,6	9,9	1.960	70,0	182	6.370	1.365	5.005		35,0	7,5	4,7	10,0	41	1.980	234	1.746		48,3	5,7	8,4	8,7
	въ уѣздѣ .	34	3.171	127	3.044	0,01	93,3	3,7	25,2	9,9	2.493	73,3	344	12.850	2.580	10.270	0,04	37,4	7,5	5,0	10,0	104	5.130	593	4.537	0,02	49,3	5,7	8,6	9,4
5. Кобелякскій.	кр. надѣльн.	47	1.998	165	1.833		42,5	3,5	12,1	9,0	4.493	95,6	357	14.566	2.428	12.138		40,8	6,8	6,0	10,0	34	2.326	218	2.108		68,4	6,4	10,7	9,7
	владѣльч .	78	5.093	195	4.898		65,3	2,5	26,1	8,3	8.323	106,7	419	17.598	2.849	14.749		42,0	6,8	6,2	10,0	113	7.786	610	7.176		68,9	5,4	12,8	9,4
	въ уѣздѣ . .	125	7.091	360	6.731	0,03	56,7	2,9	19,6	8,5	12.816	102,5	776	32.164	5.277	26.887	0,10	41,4	6,8	6,1	10,0	147	10.112	828	9.284	0,04	68,8	5,6	12,3	9,5
6. Константиног.	кр. надѣльн.	80	3.144	400	2.744		39,3	5,0	5,8	8,3	3.544	44,3	268	9.273	2,734	6.539		34,6	10,2	3,4	9,8	191	7.315	1.490	5.825		38,3	7,8	4,9	10,2
	владѣльч.	307	12.280	1.535	10.745		40,0	5,0	8,0	9,0	18.420	60,0	188	7.746	1.880	5.866		41,2	10,0	4,1	9,2	53	1.590	636	954		30,0	12,0	2,5	10,0
	въ уѣздѣ .	387	15.424	1.935	13.489	0,04	39,9	5,0	7,4	8,8	21.964	56,8	456	17.019	4.614	12.405	0,04	37,3	10,1	3,7	9,5	244	8.905	2.126	6.779	0,02	36,5	8,7	4,2	10,2
7. Кременчугскій.	кр. надѣльч.	—	—	—	—		—	—	—	—	—	—	275	13.888	2.200	11.688		50,5	8,0	6,3	9,0	128	8.960	973	7.987		70,0	7,6	9,2	10,0
	владѣльч.	91	12.240	182	12.058		134,5	2,0	67,3	10,0	9.100	100,0	89	3.916	712	3.204		44,0	8,0	5,5	9,0	99	7.098	752	6.346		71,7	7,6	9,4	10,0
	въ уѣздѣ . .	91	12.240	182	12.058	0,04	134,5	2,0	67,3	10,0	9.100	100,0	364	17.804	2.912	14.892	0,05	48,9	8,0	6,1	9,0	227	16.058	1.725	14.333	0,05	70.7	7,6	9,3	10.0
8. Лохвицкій.	кр. надѣльн.	102	7.344	408	6.936		72,0	4.0	18,0	10,0	7.344	72,0	301	13.696	2.468	11.228		45,5	8,2	5,5	10,0	45	927	315	612		20,6	7,0	2,9	10,0
	владѣльч. .	4	218	16	202		54,4	3,9	13,9	9,9	195	48,8	279	15.345	2.037	13.308		55,0	7,3	7,5	10,0	75	2.498	525	1.973		33,3	7,0	4,8	10,0
	въ уѣздѣ .	106	7.562	424	7.138	0,04	71,3	4,0	17,8	10,0	7.539	71,1	580	29.041	4.505	24.536	0,14	50,1	7,8	6,4	10,0	120	3.425	840	2.585	0,01	28,5	7,0	4,1	10.0
9. Лубенскій.	кр. надѣльн.	9	720	36	684		80,0	4,0	20,0	9,0	900	100,0	171	11.765	1.112	10.653		68,8	6,5	10,5	10,0	67	3.839	402	3.437		57,3	6,0	9,6	8,7
	владѣльч. .	48	4.032	187	3.845		84,0	3,9	21,5	9,0	4.675	97,4	865	48.008	5.623	42.385		55,5	6,5	8,5	10,0	20	1.600	120	1.480		80,0	6,0	13,3	9,0
	въ уѣздѣ . .	57	4.752	223	4.529	0,03	83,4	3,9	21,4	9,0	5.575	97,8	1.036	59.773	6.735	53.038	0,33	51,7	6,5	8,9	10,0	87	5.439	522	4.917	0,03	62,5	6,0	10,4	8,7
10. Миргородскій.	кр. надѣльн.	14	1.232	77	1.155		88,0	5,5	16,0	10,0	1.232	88,0	160	6.752	1.168	5.584		42,2	7,3	5,8	9,0	37	1.850	259	1.591		50,0	7,0	7,1	10,0
	владѣльч. .	35	2.475	189	2.286		70.7	5,4	13,1	10,0	2.643	75,5	75	2.423	428	1.995		32,3	5,7	5,7	9,0	17	687	119	568		40,4	7,0	5,8	10,0
	въ уѣздѣ . .	49	3.707	266	3.441	0,02	75.7	5,4	14,0	10,0	3.875	79,1	235	9.175	1.596	7.579	0,04	39,0	6,8	5,8	9,0	54	2.537	378	2.159	0,01	47,0	7,0	6,7	10,0
11. Переяславскій.	кр. надѣльн.	7	700	28	672		100,0	4,0	25,0	10,0	566	80,8	276	15.539	1.877	13.662		56,3	6,8	8,3	9,4	197	9.850	1.734	8.116		50,0	8,8	5,7	10,0
	владѣльч.	44	2.860	220	2.640		65,0	5,0	13,0	10,0	6.600	150,0	331	17.973	2.416	15.557		54,3	7,3	7,4	9,9	172	6.433	1.066	5.367		37,4	6,2	6,0	9,8
	въ уѣздѣ . .	51	3.560	248	3.312	0,02	69,8	4,9	14,3	10,0	7.166	140,5	607	33.512	4.293	29.219	0,13	55,2	7,1	7,8	9,7	369	16.283	2.800	13.483	0,06	44,1	7,6	5,8	9,9
12. Пирятинскій.	кр. надѣльн.	103	7.169	340	6.829		69,6	3,3	21,1	9,4	7.344	71,3	199	11.542	756	10.786		58,0	3,8	15,3	8,9	74	3.056	385	2.671		41,3	5,2	7,9	9,0
	владѣльч. .	48	3.360	158	3.202		70,0	3,3	21,2	9,4	3.360	70,0	228	10.556	1.072	9.484		46,3	4,7	9,9	9,6	105	4.725	630	4.095		45,0	6,0	7,5	10,0
	въ уѣздѣ . .	151	10.529	498	10.031	0,05	69,7	3,3	21,1	9,4	10.704	70,9	427	22.098	1.828	20.270	0,11	51,8	4,3	12,0	9,2	179	7.781	1.015	6.766	0,04	43,5	5,7	7,6	9,6
13. Прилукскій.	кр. надѣльн.	—	—	—	—		—	—	—	—	—	—	650	37.570	3.900	33.670		57,8	6,0	9,6	9,1	29	2.175	261	1.914		75,0	9,0	8,3	10,0
	владѣльч.	13	520	26	494		40,0	2,0	20,0	10,0	520	40,0	387	24.536	2.438	22.098		63,4	6,3	10,1	10,1	17	1.209	153	1.056		71,1	9,0	7,9	10,0
	въ уѣздѣ . .	13	520	26	494	0,00	40,0	2,0	20,0	10,0	520	40,0	1.037	62.106	6.338	55.768	0,25	59,9	6,1	9,8	9,5	46	3.384	414	2.970	0,01	73,6	9,0	8,2	10,0
14. Ромненскій.	кр. надѣльн.	4	112	12	100		28,0	3,0	9,3	10,0	240	60,0	655	42.117	4.192	37.925		64,3	6,4	10,0	10,4	52	2.080	416	1.664		40,0	8,0	5,0	10,0
	владѣльч. .	7	168	19	149		24,0	2,7	8,9	8,0	392	56,0	270	14.175	1.512	12.663		52,5	5,6	9,4	9,5	5	222	40	182		44,4	8,0	5,6	10,0
	въ уѣздѣ . .	11	280	31	249	0,00	25,5	2,8	9,1	8,8	632	57,5	925	56 292	5.704	50.588	0,24	60,9	6,2	9,8	10,2	57	2.302	456	1.846	0,01	40,4	8,0	5,1	10,0
15. Хорольскій.	кр. надѣльн.	12	606	41	565		50,5	3,4	14,9	9,0	727	60,6	146	9.505	1.007	8.498		65,1	6,9	9,4	9,3	67	3.611	362	3.249		53,9	5,4	10,0	8,9
	владѣльч. .	76	3.283	258	3.025		43,2	3,4	12,7	10,7	3.648	48,0	57	2 024	325	1.699		35,5	5,7	6,2	10,6	62	3.187	229	2.958		51,4	3.7	13,9	9,2
	въ уѣздѣ . .	88	3.889	299	3.590	0,02	44,2	3,4	13,0	10,4	4.375	49,7	203	11.529	1.332	10.197	0,05	56,8	6,6	8,6	,5	129	6.798	591	6.207	0,03	52,7	4.6	11,5	9,0
	Въ губерніи .	1.328	78.663	5.128	73.535	0,02	59,2	4,0	14,8	9,5	103.669	78,1	7.538	384.878	51.002	333.876	0,10	51,0	6,8	7,5	9,7	2.326	1 5.262	16.239	109.023	0,03	53,4	7,0	7,7	9,8
	кр. надѣльн.	401	24.612	1.587	23.025		61,4	4,0	14,3	9,4	28.249	70,4	4.041	208.522	27.536	180.986		51,6	6,8	7,5	9,6	1.124	58.141	8.049	50.092		51.7	7,2	7,2	9,8
	владѣльч. .	927	54 051	3.541	50.510		58,3	3.9	14.9	9.5	75.420	81.4	3.497	176.356	23.466	152.890		50,4	6.7	7,5	9,9	1.202	67.121	8.190	58.931		55,8	6,8	8,2	9,8

УѢЗДЫ. DISTRICTS.	Бобы. Fèves. Посѣвная площадь 1905 г. въ десят. L'aire cultivée en 1905, en dessiatines.	Собрано. Récolte. (Пудовъ. Pouds.)	Посѣяно. Ensemencement. (Пудовъ. Pouds.)	Остатокъ за посѣвомъ. Produit net. Весь. Absolu. (Пудовъ. Pouds.)	Остатокъ за посѣвомъ. Produit net. На 1 душу насел. Par habitant. (Пудовъ. Pouds.)	На 1 десятину. Par dessiatine. Собрано. Récolte. (Пудовъ. Pouds.)	На 1 десятину. Par dessiatine. Посѣяно. Ensemencement. (Пудовъ. Pouds.)	Урожай самъ. Rendement à.	Вѣсъ четверти въ пудахъ. Poids d'une tchetverte en pouds.	Картофель. Pommes de terre. Посѣвная площадь 1905 г. въ десят. L'aire cultivée en 1905, en dessiatines.	Собрано. Récolte. (Пудовъ. Pouds.)	Посѣяно. Ensemencement. (Пудовъ. Pouds.)	Остат. за посѣв. Produit net. Весь. Absolu. (Pouds.)	Остат. за посѣв. Produit net. На 1 душу насел. Par habitant. (Pouds.)	На 1 десятину. Par dessiatine. Собрано. Récolte. (Pouds.)	На 1 десятину. Par dessiatine. Посѣяно. Ensemencement. (Pouds.)	Урожай самъ. Rendement à.	Вѣсъ четверти въ пудахъ. Poids d'une tchetverte en pouds.
1	2	3	4	5	6	7	8	9	10	1	2	3	4	5	6	7	8	9
ПОЛТАВСКАЯ.																		
1. Полтавскій.	кр. надѣльн. —	—	—	—		—	—	—	—	2.178	1.276.961	180.338	1.096.623		586,3	82,8	7.1	8,4
	владѣльч. 14	713	112	601		50,9	8,0	6,4	10,0	722	627.707	65.269	562.438		869.4	90,4	9,6	8,6
	въ уѣздѣ 14	713	112	601	0,00	50,9	8,0	6,4	10,0	2.900	1.904.668	245.607	1.659.061	6,31	656,8	84,7	7,8	8,4
2. Гадячскій.	кр. надѣльн. —	—	—	—		—	—	—	—	2.952	1.721.902	333.871	1.388.031		583,3	113,1	5,2	8,7
	владѣльч. 65	4.596	455	4.141		70,7	7,0	10,1	10,0	1.481	814.846	149.433	665.413		550,2	100,9	5,5	8.0
	въ уѣздѣ 65	4.596	455	4.141	0,02	70,7	7,0	10,1	10,0	4.433	2.536.748	483.304	2.053.444	12,22	572,2	109,0	5,2	8,5
3. Зеньковскій.	кр. надѣльн. —	—	—	—		—	—	—	—	1.442	688.843	140.162	548.681		477.7	97,2	4,9	8,4
	владѣльч. 3	420	27	393		140,0	9,0	15,6	10,0	282	184.259	27.269	156.990		653,4	96,7	6,8	8,8
	въ уѣздѣ 3	420	27	393	0,00	140,0	9,0	15,6	10,0	1.724	873.102	167.431	705.671	4,31	506,4	97,1	5,2	8,5
4. Золотоношскій.	кр. надѣльн. —	—	—	—		—	—	—	—	2.598	1.779.370	264.476	1.514.894		684,9	101,8	6,7	8,7
	владѣльч. 16	326	88	238		20,4	5,5	3,7	10,0	1.553	954.163	143.342	810.821		614.4	92,3	6,7	8,7
	въ уѣздѣ 16	326	88	238	0,00	20,4	5,5	3,7	10,0	4.151	2.733.533	407.818	2.325.715	8,69	658,5	98,2	6,7	8,7
5. Кобелякскій.	кр. надѣльн. —	—	—	—		—	—	—	—	3.167	1.561.331	240.059	1.321.272		493,0	75,8	6,5	7,7
	владѣльч. 29	1.450	232	1.218		50,0	8,0	6,3	9,0	2.396	1.033.874	170.835	863.039		431,5	71,3	6,1	7,8
	въ уѣздѣ 29	1.450	232	1.218	0,00	50,0	8,0	6,3	9,0	5.563	2.595.205	410.894	2.184.311	8,33	466,5	73,9	6,3	7,7
6. Константиног.	кр. надѣльн. 24	1.320	264	1.056		55,0	11,0	5,0	9,0	3.522	2.031.842	294.087	1.737.755		576,9	83,5	6,9	8,1
	владѣльч. —	—	—	—		—	—	—	—	2.437	1.584.050	216.161	1.367.888		650,0	88,7	7,3	8,6
	въ уѣздѣ 24	1.320	264	1.056	0,00	55,0	11,0	5,0	9,0	5.959	3.615.892	510.249	3.105.643	11,04	606,8	85,6	7,1	8,3
7. Кременчугскій.	кр. надѣльн. —	—	—	—		—	—	—	—	2.750	1.378.575	189.200	1.189.375		501,3	68,8	7,3	8,1
	владѣльч. 4	336	16	320		84,0	4,0	21,0	10,0	854	449.204	60.036	389.168		526,0	70,3	7,5	9,0
	въ уѣздѣ 4	336	16	320	0,00	84,0	4,0	21,0	10,0	3.604	1.827.779	249 236	1.578.543	5,44	507,2	69,2	7,3	8,3
8. Лохвицкій.	кр. надѣльн. —	—	—	—		—	—	—	—	2.118	1.208.319	228.109	980.210		570,5	107,7	5,3	8,1
	владѣльч. 6	720	36	684		120,0	6,0	20,0	10,0	1.942	1.629.144	201.580	1.427.564		838,9	103,8	8,1	8,6
	въ уѣздѣ 6	720	36	684	0,00	120,0	6,0	20,0	10,0	4.060	2.837.463	429.689	2.407.774	13,77	698,9	105,8	6.6	8,4
9. Лубенскій.	кр. надѣльн. 15	975	128	847		65,0	8,5	7,6	8,6	2.001	1.692.046	220.710	1.471.336		845,6	110,3	7,7	7,0
	владѣльч. 15	1.200	128	1.072		80,0	8,5	9,4	8,6	1.462	1.005.856	128.241	877.615		688,0	88,4	7,8	7,6
	въ уѣздѣ 30	2.175	256	1.919	0,01	72,5	8,5	8,5	8,6	3.463	2.697.902	348.951	2.348.951	14,46	779,1	100,8	7,7	7,2
10. Миргородскій.	кр. надѣльн. —	—	—	—		—	—	—	—	2.136	899.256	185.191	714 065		421,0	86,7	4,9	8,9
	владѣльч. —	—	—	—		—	—	—	—	1.105	520.897	110.279	410.618		471,4	99.8	4,7	9,9
	въ уѣздѣ —	—	—	—	—	—	—	—	—	3.241	1.420.153	295.470	1.124.683	6,15	438,2	91,2	4,8	9,2
11. Переяславскій.	кр. надѣльн. 44	2.644	440	2.204		60,1	10,0	6,0	10,0	1.807	922.474	190.096	732.378		510,5	105,2	4,9	8,2
	владѣльн. 88	4.400	880	3.520		50,0	10,0	5,0	10,0	625	316.750	49.938	266.812		506,8	79,9	6,3	8,0
	въ уѣздѣ 132	7.044	1.320	5.724	0,03	53,4	10,0	5,3	10,0	2.432	1.239 224	240.034	999.190	4,58	509,5	98,7	5,2	8,1
12. Пирятинскій.	кр. надѣльн. —	—	—	—		—	—	—	—	1.904	1.000.171	176.310	823.861		525,3	92,6	5,7	8,7
	владѣльч. 43	4.343	206	4.137		101,0	4,8	21,0	9,5	1.289	938.779	132.767	806.012		728,3	103,0	7,1	8,5
	въ уѣздѣ 43	4.343	206	4.137	0,02	101,0	4,8	21,0	9,5	3.193	1.938.950	309.077	1.629.873	8,55	607,3	96,8	6,3	8,6
13. Прилукскій.	кр. надѣльн. —	—	—	—		—	—	—	—	2.155	1.423.809	221.534	1.202.275		660,7	102,8	6,4	8,8
	владѣльч. 21	1.418	227	1.191		67,5	10,8	6,3	9,0	1.732	1.139.136	177.876	961.260		657,7	102,7	6,4	9,6
	въ уѣздѣ 21	1.418	227	1.191	0,01	67,5	10,8	6,3	9,0	3.887	2.562.945	399.410	2.163.535	9,63	659,4	102,8	6,4	9,1
14. Роменскій.	кр. надѣльн. 9	450	104	346		50,0	11,5	4,3	9,5	3.869	2.141.492	358.269	1.783.223		553,5	92,6	6,0	9,1
	владѣльч. —	—	—	—		—	—	—	—	1.492	989.047	132.937	856.110		662,9	89,1	7,4	9,0
	въ уѣздѣ 9	450	104	346	0,00	50,0	11,5	4,3	9,5	5.361	3.130.539	491.206	2.639.333	12,34	583,9	91,6	6,4	9,1
15. Хорольскій.	кр. надѣльн. —	—	—	—		—	—	—	—	1.764	975.139	154.526	820.613		552,8	87,6	6,3	9,0
	владѣльч. 12	490	84	406		40,8	7,0	5,8	10,0	990	656.469	89.199	567.270		663,1	90,1	7,4	9,0
	въ уѣздѣ 12	490	84	406	0,00	40,8	7,0	5,8	10,0	2.754	1.631.608	243.725	1.387.883	6,83	592,4	88,5	6,7	9,0
Въ губерніи	408	25.801	3.427	22.374	0,01	63,2	8,4	7,5	9,6	56.725	33.545.711	5.232.101	28.313.610	8,66	591,3	92,2	6,4	8,4
кр. надѣльн.	92	5.389	936	4.453		58,6	10,2	5,7	9,4	36.363	20.701.530	3.376.938	17.324.592		569,3	92,9	6,1	8,3
владѣльч.	316	20.412	2.491	17.921		64,6	7,9	8,2	9,6	20.362	12.844.181	1.855.163	10.989.018		630,8	91,9	6,9	8,6

УѢЗДЫ. DISTRICTS.	Овесъ. Avoine. Посѣвная площадь 1905 г. въ десят. L'aire cultivée en 1905, en dessiatines.	Собрано. Récolte. (Пудовъ. Pouds.)	Посѣяно. Ensemencement. (Пудовъ. Pouds.)	Остатокъ за посѣвомъ. Produit net. (Пудовъ. Pouds.)	На 1 десятину. Par dessiatine. Собрано. Récolte. (Пудовъ. Pouds.)	На 1 десятину. Par dessiatine. Посѣяно. Ensemencement. (Пудовъ. Pouds.)	Урожай самъ. Rendement à.	Вѣсъ четверти въ пудахъ. Poids d'une tchetverte en pouds.	Собрано соломы. Récolte de la paille. Всего. En général. (Пудовъ. Pouds.)	Собрано соломы. Récolte de la paille. На одну десятину. Par dessiatine. (Пудовъ. Pouds.)
1	1	2	3	4	5	6	7	8	9	10
1. Полтавскій.	3.503	306.863	31.877	274.986	87,6	9,1	9,6	6,2	333.836	95,3
	6.994	565.115	59.449	505.666	80,8	8,5	9,5	6,4	671.404	96,0
	10.497	871.978	91.326	780.652	83,1	8,7	9,5	6,3	1.005.240	95,8
2. Гадячскій.	8.380	593.304	88.828	504.476	70,8	10,6	6,7	6,7	657.830	78,5
	7.175	571.130	72.468	498.662	79,6	10,1	7,9	6,5	612.745	85,4
	15.555	1.164.434	161.296	1.003.138	74,9	10.4	7,2	6,6	1.270.575	81,7
3. Зеньковскій.	3.868	310.600	34.812	275.788	80,3	9,0	8,9	6,1	342.318	88,5
	3.360	299.376	31.248	268.128	89,1	9,3	9,6	6.7	305.088	90,8
	7.228	609.976	66.060	543.916	84,4	9,1	9,3	6,4	647.406	89,6
4. Золотоношскій.	9.420	713.094	79.128	633.966	75,7	8,4	9,0	6,3	825.192	87,6
	11.352	926.323	101.033	825.290	81,6	8,9	9,2	6,6	872.969	76,9
	20.772	1.639.417	180.161	1.459.256	78,9	8,7	9,1	6,5	1.698.161	81,8
5. Кобелякскій.	1.593	123.617	11.310	112.307	77,6	7,1	10,9	5,8	143.370	90,0
	10.245	894.390	77.862	816.528	87,3	7,6	11,5	5,9	903.609	88,2
	11.838	1.018.007	89.172	928.835	86,0	7,5	11,3	5,9	1.046.979	88,4
6. Константиног.	8.322	653.277	71.569	581.708	78,5	8,6	9.1	6,1	715.692	86,0
	11.849	1.071.150	110.196	960.954	90,4	9,2	9,8	6,4	1.176.606	99,2
	20.171	1.724.427	181.765	1.542.662	85,5	9,0	9,5	6,3	1.892.298	93,8
7. Кременчугскій.	3.537	276.240	27.589	248.651	78,1	7,8	10,0	6,1	251.481	71,1
	4.288	415.507	34.733	380.774	96,9	8,1	12,0	6,0	415.507	96,9
	7.825	691.747	62.322	629.425	88,4	8,0	11,1	6,0	666.988	85,2
8. Лохвицкій.	7.078	479.181	66.533	412.648	67,7	9.4	7,2	5,9	428.219	60,5
	13.048	1.079.070	126.566	952.504	82,7	9,7	8,5	6,4	863.778	66,2
	20.126	1.558.251	193.099	1.365.152	77,4	9,6	8,1	6,2	1.291.997	64,2
9. Лубенскій.	5.054	386.126	44.475	341.651	76,4	8,8	8,7	6,2	398.255	78,8
	6.124	514.416	53.279	461.137	84,0	8,7	9,7	6,0	545.036	89,0
	11.178	900.542	97.754	802.788	80,6	8,7	9,3	6,1	943.291	84,6
10. Миргородскій.	4.382	333.908	38.562	295.346	76,2	8,8	8,7	6,1	344.863	78,7
	4.186	354.554	37.255	317.299	84,7	8,9	9,5	6,8	321.066	76,7
	8.568	688.462	75.817	612.645	80,4	8,8	9,1	6,4	665.929	77,7
11. Переяславскій.	10.784	703.117	95.978	607.139	65,2	8,9	7,1	6,5	671.843	62,3
	14.028	1.140.476	133.266	1.007.210	81,3	9.5	8,6	6,3	1.042.280	74,3
	24.812	1.843.593	229.244	1.614.349	74,3	9,2	8,1	6,4	1.714.123	69,1
12. Пирятинскій.	13.756	1.012.442	133.433	879.009	73,6	9,7	7,6	6,9	1.013.817	73,7
	14.614	1.335.720	141.756	1.193.964	91,4	9,7	9,4	6,5	1.388.330	95,0
	28.370	2.348.162	275.189	2.072.973	82,8	9,7	8,5	6,7	2.402.147	88,2
13. Прилукскій.	18.217	1.202.322	178.527	1.023.795	66,0	9,8	6,7	6,3	1.251.508	68,7
	19.515	1.451.916	187.344	1.264.572	74,4	9,6	7,8	6,4	1.697.805	87,0
	37.732	2.654.238	365.871	2.288.367	70,3	9,7	7,2	6,4	2.949.313	78,2
14. Роменскій.	17.383	1.230.716	199.905	1.030.811	70,8	11,5	6,2	6,4	1.361.089	78,3
	9.726	704.162	103.096	601.066	72,4	10,6	6,8	6,2	763.491	78,5
	27.109	1.934.878	303.001	1.631.877	71,4	11,2	6,4	6,3	2.124.580	78,4
15. Хорольскій.	2.198	169.905	19.342	150.563	77,3	8,8	8,8	5,8	191.006	86,9
	4.408	377.766	33.060	344.706	85,7	7,5	11,4	6,1	410.385	93,1
	6.606	547.671	52.402	495.269	82,9	7,9	10,5	6,0	601.391	91,0
	258.387	20.195.783	2.424.479	17.771.304	78,2	9,4	8,3	6,3	20.920.418	81,0
	117.475	8.494.712	1.121.868	7.372.844	72,3	9,6	7,6	6,3	8.930.319	76,0
	140.912	11.701.071	1.302.611	10.398.460	83,0	9,2	9,0	6,3	11.990.099	85,1

УѢЗДЫ. DISTRICTS.	Яровая рожь. Seigle de printemps.												Яровая пшеница. Froment de printemps.			Остат. за посѣв. Produit net.		На 1 десят. Par dessiat.		Урожай самъ. Rendement à.	Вѣсъ четверти въ пудахъ. Poids d'une tchetverte en pouds.	Собрано соломы. Récolte de la paille.	
	Посѣвная площадь 1905 г. въ десят. L'aire cultivée en 1905, en dessiatines.	Собрано. Récolte.		Посѣяно. Ensemencement.		Остат. за посѣв. Produit net.		На 1 десят. Par dessiat.		Урожай самъ. Rendement à.	Вѣсъ четверти въ пудахъ. Poids d'une tchetverte en pouds.	Собрано соломы. Récolte de la paille.				Весь. Absolu.	На 1 душу насел. Par habitant.	Собрано. Récolte.	Посѣяно. Ensemencement.			Всего. En général.	На одну десятину. Par dessiatine.
		Пудовъ. Poudes.										Пудовъ. Pouds.	Посѣвная площадь 1905 г. въ десят. L'aire cultivée en 1905, en dessiatines.	Собрано. Récolte.	Посѣяно. Ensemencement.	Весь. Absolu.	На 1 душу насел. Par habitant.	Собрано. Récolte.	Посѣяно. Ensemencement.			Всего. En général.	На 1 душу нас. Par habitant.
														Пудовъ. Poudes.									
1	2	3	4	5	6	7	8	9	10	11	12	1	2	3	4	5	6	7	8	9	10	11	
ТАМБОВСКАЯ.																							
1. Тамбовскій. кр. надѣльн.	—	—	—	—		—	—	—	—	—	—	5	182	50	132		36,3	9,9	3,6	9,6	202	40,4	
владѣльч.	—	—	—	—		—	—	—	—	—	—	1.405	60.134	13.067	47.067		42,8	9,3	4,6	9,6	91.887	65,4	
въ уѣздѣ	—	—	—	—	—	—	—	—	—	—	—	1.410	60.316	13.117	47.199	0,10	42,8	9,3	4,6	9,6	92.089	65,3	
2. Борисоглѣбск. кр. надѣльн.	1	32	8	24		32,0	7,8	4,0	8,9	28	27,5	27	1.215	270	945		45,0	10,0	4,5	9,5	1.134	42,0	
владѣльч.	36	702	317	385		19,5	8,8	2,2	8,5	720	20,0	3.473	116.346	31.952	84.394		33,5	9,2	3,6	9,9	134.752	38,8	
въ уѣздѣ	37	734	325	409	0,01	19,9	8,8	2,3	8,6	748	20,2	3.500	117.561	32.222	85.339	0,24	33,6	9,2	3,6	9,9	135.886	38,8	
3. Елатомскій. кр. надѣльн.	—	—	—	—		—	—	—	—	—	—	64	1.754	659	1.095		27,4	10,3	2,7	9,4	2.182	34,1	
владѣльч.	49	2.249	534	1.715		45,9	10,9	4,2	8,6	2.695	55,0	19	760	198	562		40,0	10,4	3,8	9,7	1.074	56,5	
въ уѣздѣ	49	2.249	534	1.715	0,01	45,9	10,9	4,2	8,6	2.695	55,0	83	2.514	857	1.657	0,01	30,3	10,3	2,9	9,5	3.256	39,2	
4. Кирсановскій. кр. надѣльч.	—	—	—	—		—	—	—	—	—	—	—	—	—	—		—	—	—	—	—	—	
владѣльч.	14	490	84	406		35,0	6,0	5,8	9,0	504	36,0	3.226	120.007	29.679	90.328		37,2	9,2	4,0	9,8	102.909	31,9	
въ уѣздѣ	14	490	84	406	0,01	35,0	6,0	5,8	9,0	504	36,0	3.226	120.007	29.679	90.328	0,29	37,2	9,2	4,0	9,8	102.909	31,9	
5. Козловскій. кр. надѣльн.	—	—	—	—		—	—	—	—	—	—	—	—	—	—		—	—	—	—	—	—	
владѣльч.	10	450	85	365		45,0	8,5	5,3	9,0	500	50,0	1.064	48.412	12.236	36.176		45,5	11,5	4,0	9,8	53.626	50,4	
въ уѣздѣ	10	450	85	365	0,01	45,0	8,5	5,3	9,0	500	50,0	1.064	48.412	12.236	36.176	0,09	45,5	11,5	4,0	9,8	53.626	50,4	
6. Лебединскій. кр. надѣльн.	—	—	—	—		—	—	—	—	—	—	—	—	—	—		—	—	—	—	—	—	
владѣльч.	—	—	—	—		—	—	—	—	—	—	1.297	59.014	14.526	44.488		45,5	11,2	4,1	9,7	49.416	38,1	
въ уѣздѣ	—	—	—	—	—	—	—	—	—	—	—	1.297	59.014	14.526	44.488	0,27	45,5	11,2	4,1	9,7	49.416	38,1	
7. Липецкій. кр. надѣльн.	—	—	—	—		—	—	—	—	—	—	—	—	—	—		—	—	—	—	—	—	
владѣльч.	—	—	—	—		—	—	—	—	—	—	—	—	—	—		—	—	—	—	—	—	
въ уѣздѣ	—	—	—	—	—	—	—	—	—	—	—	—	—	—	—	—	—	—	—	—	—	—	
8. Моршанскій. кр. надѣльн.	—	—	—	—		—	—	—	—	—	—	100	2.760	970	1.790		27,6	9,7	2,8	9,7	3.870	38,7	
владѣльч.	18	605	140	465		33,6	7,8	4,3	9,0	664	36,9	1.266	49.501	12.787	36.714		39,1	10,1	3,9	9,6	52.666	41,6	
въ уѣздѣ	18	605	140	465	0,02	33,6	7,8	4,3	9,0	664	36,9	1.366	52.261	13.757	38.504	0,12	38,3	10,1	3,8	9,6	56.536	41,4	
9. Спасскій. кр. надѣльн.	—	—	—	—		—	—	—	—	—	—	14	281	133	148		20,1	9,5	2,1	9,0	451	32,2	
владѣльч.	—	—	—	—		—	—	—	—	—	—	58	3.161	626	2.535		54,5	10,8	5,0	9,3	4.246	73,2	
въ уѣздѣ	—	—	—	—	—	—	—	—	—	—	—	72	3.442	759	2.683	0,02	47,8	10,5	4,5	9,3	4.697	65,2	
10. Темниковскій. кр. надѣльн.	11	242	94	148		22,0	8,5	2,6	8,0	330	30,0	—	—	—	—		—	—	—	—	—	—	
владѣльч.	6	150	44	106		25,0	7,4	3,4	8,0	210	35,0	2	66	21	45		33,0	10,3	3,1	9,0	53	26,7	
въ уѣздѣ	17	392	138	254	0,02	23,1	8,1	2,8	8,0	540	31,8	2	66	21	45	0,00	33,0	10,3	3,1	9,0	53	26,7	
11. Усманскій. кр. надѣльн.	—	—	—	—		—	—	—	—	—	—	—	—	—	—		—	—	—	—	—	—	
владѣльч.	35	1.162	273	889		33,2	7,8	4,3	8,8	1.236	35,3	447	16.037	3.934	12.103		35,9	8,8	4,1	9,7	16.003	35,8	
въ уѣздѣ	35	1.162	273	889	0,04	33,2	7,8	4,3	8,8	1.236	35,3	447	16.037	3.934	12.103	0,05	35,9	8,8	4,1	9,7	16.003	35,8	
12. Шацкій. кр. надѣльч.	—	—	—	—		—	—	—	—	—	—	104	3.609	1.144	2.465		34,7	11,0	3,2	9,8	3.744	36,0	
владѣльч.	4	83	36	47		20,8	9,0	2,3	9,0	98	24,6	654	20.264	6.671	13.593		31,0	10,2	3,0	9,6	35.905	54,9	
въ уѣздѣ	4	83	36	47	0,00	20,8	9,0	2,3	9,0	98	24,6	758	23.873	7.815	16.058	0,09	31,5	10,3	3,1	9,6	39.649	52,3	
Въ губерніи	184	6.165	1.615	4.550	0,00	33,5	8,8	3,8	8,7	6.985	38,0	13.225	503.503	128.923	374.580	0,12	38,1	9,7	3,9	9,7	554.120	41,9	
кр. надѣльн.	12	274	102	172		22,8	8,5	2,7	8,3	358	29,8	314	9.801	3.226	6.575		31,2	10,3	3,0	9,6	11.583	36,9	
владѣльч.	172	5.891	1.513	4.378		34,3	8,8	3,9	8,7	6.627	38,5	12.911	493.702	125.697	368.005		38,2	9,7	3,9	9,8	542.537	42,0	

УѢЗДЫ. DISTRICTS.	Ячмень. Orge.											
	Посѣвная площадь 1905 г. въ десят. L'aire cultivée en 1905, en dessiatines.	Собрано. Récolte.	Посѣяно. Ensemencement.	Остат. за посѣв. Produit net.		На 1 десят. Par dessiat.		Урожай самъ. Rendement à.	Вѣсъ четверти въ пудахъ. Poids d'une tchetverte en pouds.	Собрано соломы. Récolte de la paille.	
				Весь. Absolu.	На 1 душу насел. Par habitant.	Собрано. Récolte.	Посѣяно. Ensemencement.			Всего. En général.	На одну десятину. Par dessiatine.
		Пудовъ. Poudes.								Пудовъ. Pouds.	
1	1	2	3	4	5	6	7	8	9	10	11
ТАМБОВСКАЯ.											
1. Тамбовскій. кр. надѣльн.	—	—	—	—		—	—	—	—	—	—
владѣльч.	50	2.145	500	1.645		42,9	10,0	4,3	8,0	3.425	68,5
въ уѣздѣ	50	2.145	500	1.645	0,00	42,9	10,0	4,3	8,0	3.425	68,5
2. Борисоглѣбск. кр. надѣльн.	147	3.205	1.588	1.617		21,8	10,8	2,0	7,3	3.940	26,8
владѣльч.	240	7.416	2.304	5.112		30,9	9,6	3,2	7,6	8.976	37,4
въ уѣздѣ	387	10.621	3.892	6.729	0,02	27,4	10,1	2,7	7,5	12.916	33,4
3. Елатомскій. кр. надѣльн.	34	1.156	272	884		34,0	8,0	4,3	8,0	1.360	40,0
владѣльч.	8	327	82	245		40,9	10,3	4,0	7,3	377	47,1
въ уѣздѣ	42	1.483	354	1.129	0,01	35,3	8,4	4,2	7,8	1.737	41,4
4. Кирсановскій. кр. надѣльч.	—	—	—	—		—	—	—	—	—	—
владѣльч.	30	1.128	279	849		37,6	9,3	4,0	8,0	1.509	50,3
въ уѣздѣ	30	1.128	279	849	0,00	37,6	9,3	4,0	8,0	1.509	50,3
5. Козловскій. кр. надѣльн.	—	—	—	—		—	—	—	—	—	—
владѣльч.	101	6.171	848	5.323		61,1	8,4	7,3	7,8	4.515	44,7
въ уѣздѣ	101	6.171	848	5.323	0,01	61,1	8,4	7,3	7,8	4.515	44,7
6. Лебединскій. кр. надѣльн.	—	—	—	—		—	—	—	—	—	—
владѣльч.	10	540	100	440		54,0	10,0	5,4	9,0	300	30,0
въ уѣздѣ	10	540	100	440	0,00	54,0	10,0	5,4	9,0	300	30,0
7. Липецкій. кр. надѣльн.	—	—	—	—		—	—	—	—	—	—
владѣльч.	20	1.018	198	820		50,9	9,9	5,1	8,1	992	49,6
въ уѣздѣ	20	1.018	198	820	0,00	50,9	9,9	5,1	8,1	992	49,6
8. Моршанскій. кр. надѣльн.	—	—	—	—		—	—	—	—	—	—
владѣльч.	93	3.627	772	2.855		39,0	8,3	4,7	8,3	4.185	45,0
въ уѣздѣ	93	3.627	772	2.855	0,01	39,0	8,3	4,7	8,3	4.185	45,0
9. Спасскій. кр. надѣльн.	—	—	—	—		—	—	—	—	—	—
владѣльч.	—	—	—	—		—	—	—	—	—	—
въ уѣздѣ	—	—	—	—	—	—	—	—	—	—	—
10. Темниковскій. кр. надѣльн.	—	—	—	—		—	—	—	—	—	—
владѣльч.	1	34	8	26		34,0	8,0	4,3	8,0	40	40,0
въ уѣздѣ	1	34	8	26	0,00	34,0	8,0	4,3	8,0	40	40,0
11. Усманскій. кр. надѣльн.	—	—	—	—		—	—	—	—	—	—
владѣльч.	84	3.814	932	2.882		45,4	11,1	4,1	7,6	4.628	55,1
въ уѣздѣ	84	3.814	932	2.882	0,01	45,4	11,1	4,1	7,6	4.628	55,1
12. Шацкій. кр. надѣльч.	—	—	—	—		—	—	—	—	—	—
владѣльч.	—	—	—	—		—	—	—	—	—	—
въ уѣздѣ	—	—	—	—	—	—	—	—	—	—	—
Въ губерніи	818	30.581	7.883	22.698	0,01	37,4	9,6	3,9	7,8	34.247	41,9
кр. надѣльн.	182	4.395	1.868	2.527		24,1	10,3	2,4	7,5	5.340	29,3
владѣльч.	636	26.186	6.015	20.171		41,2	9,5	4,4	7,8	28.907	45,5

УѢЗДЫ. DISTRICTS.	Полба. Epeautre.												Гречиха.			Sarrasin.								Просо. Millet.									
	Посѣвная площадь 1905 г. въ десят. L'aire cultivée en 1905, en dessiatines.	Собрано. Récolte.	Посѣяно. Ensemencement.	Остат. за посѣв. Produit net. Весь. Absolu.	Остат. за посѣв. Produit net. На 1 душу насел. Par habitant.	На 1 десят. Par dessiat. Собрано. Récolte.	На 1 десят. Par dessiat. Посѣяно. Ensemencement.	Урожай сам. Rendement à.	Вѣсъ четверти въ пудахъ. Poids d'une tchetverte en pouds.	Собрано соломы. Récolte de la paille. Всего. En général.	Собрано соломы. Récolte de la paille. На одну десятину. Par dessiatine.	Посѣвная площадь 1905 г. въ десят. L'aire cultivée en 1905, en dessiatines.	Собрано. Récolte.	Посѣяно. Ensemencement.	Посѣвная площадь 1905 г. въ десят. L'aire cultivée en 1905, en dessiatines.	Остат. за посѣв. Produit net. Весь. Absolu.	Остат. за посѣв. Produit net. На 1 душу насел. Par habitant.	На 1 десят. Par dessiat. Собрано. Récolte.	На 1 десят. Par dessiat. Посѣяно. Ensemencement.	Урожай сам. Rendement à.	Вѣсъ четверти въ пудахъ. Poids d'une tchetverte en pouds.	Собрано соломы. Récolte de la paille. Всего. En général.	Собрано соломы. Récolte de la paille. На одну десятину. Par dessiatine.	Посѣвная площадь 1905 г. въ десят. L'aire cultivée en 1905, en dessiatines.	Собрано. Récolte.	Посѣяно. Ensemencement.	Остат. за посѣв. Produit net. Весь. Absolu.	Остат. за посѣв. Produit net. На 1 душу насел. Par habitant.	На 1 десят. Par dessiat. Собрано. Récolte.	На 1 десят. Par dessiat. Посѣяно. Ensemencement.	Урожай сам. Rendement à.	Вѣсъ четверти въ пудахъ. Poids d'une tchetverte en pouds.	Собрано соломы. Récolte de la paille. Всего. En général.	Собрано соломы. Récolte de la paille. На одну десятину. Par dessiatine.
		Пудовъ. Pouds.								Пудовъ. Pouds.			Пудовъ.			Pouds.						Пудовъ. Pouds.			Пудовъ. Pouds.								
1	2	3	4	5	6	7	8	9	10	11	12	1	2	3		4	5	6	7	8	9	10	11	1	2	3	4	5	6	7	8	9	10	11
ТАМБОВСКАЯ.																																		
1. Тамбовскій. кр. надѣльн.	—	—	—	—		—	—	—	—	—	—	504	9.324	3.427		5.897		18,5	6,8	2,7	7,3	15.977	31,7	29.503	1.006.052	70.807	935.245		34,1	2,4	14,2	9,1	1.088.661	36,9
владѣльч.	47	1.622	400	1.222		34,5	8,5	4,1	9,5	1.410	30,0	902	28.864	6.945		21.919		32.0	7,7	4,2	7,1	45.010	49,9	14.501	791.755	31.902	759.853		54.6	2,2	24,8	9,7	841.058	58,0
въ уѣздѣ	47	1.622	400	1.222	0,00	34,5	8,5	4,1	9,5	1.410	30,0	1.406	38.188	10.372		27.816	0,06	27,2	7,4	3,7	7,1	60.987	43,4	44.004	1.797.807	102.709	1.695.098	3,45	40,9	2,3	17,5	9,4	1.929.719	43,9
2. Борисоглѣбск. кр. надѣльн.	—	—	—	—		—	—	—	—	—	—	1.578	7.890	9.784	—	1.894		5,0	6,2	0,8	5,8	27.142	17,2	24.496	507.067	66.139	440.928		20,7	2,7	7,7	9,0	487.470	19,9
владѣльч.	20	660	200	460		33,0	10,0	3,3	10,0	400	20,0	603	6.754	3.980		2.774		11,2	6,6	1,7	6,2	10.191	16,9	10.963	412.209	26.311	385.898		37,6	2,4	15,7	9,5	370.549	33,8
въ уѣздѣ	20	660	200	460	0,00	33,0	10,0	3,3	10,0	400	20,0	2.181	14.644	13.764		880	0,00	6,7	6,3	1,1	6,0	37.333	17,1	35.459	919.276	92.450	826.826	2,31	25,9	2,6	9,9	9,2	858.019	42,2
3. Елатомскій. кр. надѣльн.	—	—	—	—		—	—	—	—	—	—	433	5.326	3.248		2.078		12,3	7,5	1,6	6,2	12.124	28,0	6.305	278.681	13.241	265.440		44,2	2,1	21,0	9,1	307.684	48,8
владѣльч.	—	—	—	—		—	—	—	—	—	—	224	6.742	1.411		5.331		30,1	6,3	4,8	6,2	11.670	52,1	4.065	150.812	7.317	143.495		37,1	1,8	20,6	9,4	213.413	52,5
въ уѣздѣ	—	—	—	—	—	—	—	—	—	—	—	657	12.068	4.659		7.409	0,05	18,4	7,1	2,6	6,2	23.794	36,2	10.370	429.493	20.558	408.935	2,63	41,4	2,0	20,9	9,2	521.097	50,3
4. Кирсановскій. кр. надѣльн.	—	—	—	—		—	—	—	—	—	—	921	23.301	6.631		16.670		25,3	7,2	3,5	7,5	37.208	40,4	24.900	719.610	54.780	664.830		28,9	2,2	13,1	9,1	898.890	36,1
владѣльч.	65	2.243	553	1.690		34,5	8,5	4,1	9,5	1.950	30,0	1.952	26.742	12.688		14.054		13,7	6,5	2,1	7,0	59.146	30,3	17.047	615.397	32.389	583.008		36,1	1,9	19,0	9,5	775.639	45,5
въ уѣздѣ	65	2.243	553	1.690	0,01	34,5	8,5	4,1	9,5	1.950	30,0	2.873	50.043	19.319		30.724	0,10	17,4	6,7	2,6	7,2	96.354	33,4	41.947	1.335.007	87.169	1.247.838	4,00	31,8	2,1	15,3	9,3	1.674.529	39,9
5. Козловскій. кр. надѣльн.	—	—	—	—		—	—	—	—	—	—	723	8.676	4.700		3.976		12,0	6,5	1,8	7,0	17.497	24,2	28.224	750.758	64.915	685.843		26,6	2,3	11,6	9,9	917.280	32,5
владѣльч.	—	—	—	—		—	—	—	—	—	—	703	21.512	4.007		17.505		30,6	5,7	5,4	7,0	31.494	44,8	7.568	379.157	19.677	359.480		50,1	2,6	19,3	10,0	388.995	51,4
въ уѣздѣ	—	—	—	—	—	—	—	—	—	—	—	1.426	30.188	8.707		21.481	0,06	21,2	6,2	3,5	7,0	48.991	34,4	35.792	1.129.915	84.592	1.045.323	2,67	31,6	2,4	13,4	9,9	1.306.275	36,5
6. Лебедянскій. кр. надѣльн.	—	—	—	—		—	—	—	—	—	—	178	890	1.086	—	196		5,0	6,1	0,8	7,0	3.282	19,0	16.201	225.194	38.882	186.312		13,9	2,4	5,8	9,6	272.177	16,8
владѣльч.	43	2.408	430	1.978		56,0	10,0	5,6	10,0	1.720	40,0	186	744	1.265	—	521		4,0	6,8	0,6	6,3	2.437	13,1	1.471	42.365	3.089	39.276		28,8	2,1	13,7	10,1	48.984	33,3
въ уѣздѣ	43	2.408	430	1.978	0,01	56,0	10,0	5,6	10,0	1.720	40,0	364	1.634	2.351	—	717	—	4,5	6,5	0,7	6,7	5.719	15,7	17.672	267.559	41.971	225.588	1,37	15,1	2,4	6,4	10,1	321.161	18,2
7. Липецкій. кр. надѣльн.	—	—	—	—		—	—	—	—	—	—	289	6.647	2.081		4.566		23,0	7,2	3,2	7,0	5.202	18,0	20.206	422.305	54.556	367.749		20,9	2,7	7,7	9,8	507.171	25,1
владѣльч.	—	—	—	—		—	—	—	—	—	—	121	1.113	895		218		9,2	7,4	1,2	6,5	1.525	12,6	4.509	188.927	9.920	179.007		41,9	2,2	19,0	9,9	212.825	47,2
въ уѣздѣ	—	—	—	—	—	—	—	—	—	—	—	410	7.760	2.976		4.784	0,02	18,9	7,3	2,6	6,9	6.727	16,4	24.715	611.232	64.476	546.756	2,83	24,7	2,6	9,5	9,8	719.996	29,1
8. Моршанскій. кр. надѣльн.	—	—	—	—		—	—	—	—	—	—	195	3.647	1.541		2.106		18,7	7,9	2,4	6,6	5.577	28,6	23.945	653.699	55.074	598.625		27,3	2,3	11,9	9,6	864.415	36,1
владѣльч.	76	2.736	532	2.204		36,0	7,0	5,1	9,0	3.040	40,0	278	8.229	1.501		6.728		29,6	5,4	5,5	6,0	7.228	26,0	7.136	243.338	14.986	228.352		34,1	2,1	16,2	9,5	265.459	37,2
въ уѣздѣ	76	2.736	532	2.204	0,01	36,0	7,0	5,1	9,0	3.040	40,0	473	11.876	3.042		8.834	0,03	25,1	6,4	3,9	6,2	12.805	27,1	31.081	897.037	70.060	826.977	2,36	28,9	2,3	12,8	9,6	1.129.874	36,4
9. Спасскій. кр. надѣльн.	—	—	—	—		—	—	—	—	—	—	1.071	17.564	7.818		9.746		16,4	7,3	2,2	6,0	31.702	29,6	7.569	203.606	19.679	183.927		26,9	2,6	10,3	9,0	307.246	39,8
владѣльч.	—	—	—	—		—	—	—	—	—	—	45	411	275		136		8,9	6,1	1,5	5,8	914	20,3	641	23.332	1.346	21.986		36,4	2,1	17,3	9,0	41.409	64,6
въ уѣздѣ	—	—	—	—	—	—	—	—	—	—	—	1.116	17.975	8.093		9.882	0,07	16,1	7,3	2,2	6,0	32.616	29,2	8.210	226.938	21.025	205.913	1,46	27,6	2,6	10,8	9,0	342.655	41,7
10. Темниковскій. кр. надѣльн.	—	—	—	—		—	—	—	—	—	—	2.329	62.184	17.235		44.949		26,7	7,4	3,6	6,6	121.807	52,3	6.609	241.229	16.523	224.706		36,5	2,5	14,6	9,0	334.415	50,6
владѣльч.	—	—	—	—		—	—	—	—	—	—	1.179	28.414	8.371		20.043		24,1	7,1	3,4	6,9	45.627	38,7	1.452	65.050	3.049	62.001		44,8	2,1	21,3	9,3	89.688	61,7
въ уѣздѣ	—	—	—	—	—	—	—	—	—	—	—	3.508	90.598	25.606		64.992	0,42	25,8	7,3	3,5	6,7	167.434	47,7	8.061	306.279	19.572	286.707	1,83	38,0	2,4	15,7	9,1	424.103	52,6
11. Усманскій. кр. надѣльн	—	—	—	—		—	—	—	—	—	—	665	1.796	4.855	—	3.059		2,7	7,3	0,4	7,0	2.660	4,0	23.555	593.586	51.821	541.765		25,2	2,2	11,5	9,6	570.031	24,2
владѣльч.	—	—	—	—		—	—	—	—	—	—	67	288	449	—	161		4,3	6,7	0,6	6,8	650	9,7	4.603	189.644	9.666	179.978		41,2	2,1	19,6	9,9	206.234	44,8
въ уѣздѣ	—	—	—	—	—	—	—	—	—	—	—	732	2.084	5.304	—	3.220	—	2,8	7,2	0,4	7,0	3.310	4,5	28.158	783.230	61.487	721.743	2,86	27,8	2,2	12,7	9,7	776.265	27,6
12. Шацкій. кр. надѣльн.	—	—	—	—		—	—	—	—	—	—	1.641	41.517	10.338		31.179		25,3	6,3	4,0	6,8	45.948	28,0	10.665	371.142	21.330	349.812		34,8	2,0	17,4	9,2	403.137	37,8
владѣльч.	—	—	—	—		—	—	—	—	—	—	1.078	36.544	7.007		29.537		33,9	6,5	5,2	6,3	52.930	49,1	4.199	199.453	6.718	192.735		47,5	1,6	21,7	9,7	214.746	54,0
въ уѣздѣ	—	—	—	—	—	—	—	—	—	—	—	2.719	78.061	17.345		60.716	0,32	28,7	6,4	4,5	6,6	98.878	36,4	14.864	570.595	28.048	542.547	2,88	38,4	1,9	20,3	9,4	617.883	41,6
Въ губерніи	251	9.669	2.115	7.554	0,00	38,5	8,4	4,6	9,5	8.520	33,9	17.865	355.119	121.538		233.581	0,08	19,9	6,8	2,9	6,7	594.948	33,3	300.833	9.274.368	694 117	8.580.251	2,76	30,9	2,3	13,4	9,5	10.621.576	35,4
кр. надѣльн.	—	—	—	—		—	—	—	—	—	—	10.527	188.762	72.744		116.018		17,9	6,9	2,6	6,7	326.126	31,0	222.178	5.972.929	527.747	5.445.182		26,9	2,4	11,2	9,4	6.952.577	31,3
владѣльч.	251	9.669	2.115	7.554		38,5	8,4	4,6	9,5	8.520	33,9	7.338	166.357	48.794		117.563		22,7	6,6	3,4	6,7	268.822	36,6	78.155	3.301.439	166.370	3.135.069		42,2	2.1	19,9	9,7	3 668.999	46,9

УѢЗДЫ. DISTRICTS.	Горохъ. Pois.								Чечевица. Lentille.								
	Посѣвная площадь 1905 г. въ десятинахъ. L'aire cultivée en 1905 en dessiatines.	Собрано. Récolte.	Посѣяно. Ensemencement.	Остатокъ за посѣвомъ. Produit net.		На 1 десятину. Par dessiatine.		Урожай самъ. Rendement à.	Вѣсъ четверти въ пуд. Poids d'une tchetverte en pouds.	Посѣвная площадь 1905 г. въ десятинахъ. L'aire cultivée en 1905 en dessiatines.	Собрано. Récolte.	Посѣяно. Ensemencement.	Остатокъ за посѣвомъ. Produit net.		На 1 десятину. Par dessiatine.		Урожай самъ. Rendement à.	Вѣсъ четверти въ пуд. Poids d'une tchetverte en pouds.
				Весь. Absolu.	На 1 душу насел. Par habitan.	Собрано. Récolte.	Посѣяно. Ensemencement.						Весь. Absolu.	На 1 душу насел. Par habitant.	Собрано. Récolte.	Посѣяно. Ensemencement.		
		Пудовъ. Poud s.								Пудовъ. Poud s								
1	2.	3	4	5	6	7	8	9	10	1	2	3	4	5	6	7	8	9
ТАМБОВСКАЯ.																		
1. Тамбовскій. кр. надѣльн.	708	16.567	5.239	11.328		23,4	7,4	3,2	9,7	311	8.055	2.177	5.878		25,9	7,0	3,7	10,0
владѣльч. .	1.709	57.252	16.577	40.675		33,5	9,7	3,5	10,1	559	11.795	4.193	7.602		21,1	7,5	2,8	10,0
въ уѣздѣ .	2.417	73.819	21.816	52.003	0,11	30,5	9,0	3,4	10,0	870	19.850	6.370	13.480	0,03	22,8	7,3	3,1	10,0
2. Борисоглѣбск. кр. надѣльн.	571	11.820	4.283	7.537		20,7	7,5	2,8	9,9	598	5.442	4.246	1.196		9,1	7,1	1,3	10,0
владѣльч. .	32	864	298	566		27,0	9,3	2,9	9,9	378	6.539	2.419	4.120		17,3	6,4	2,7	10,0
въ уѣздѣ . .	603	12.684	4.581	8.103	0,02	21,0	7,6	2,8	9,9	976	11.981	6.665	5.316	0,01	12,3	6,8	1,8	10,0
3. Елатомскій. кр. надѣльн.	438	16.425	4.292	12.133		37,5	9,8	3,8	9,7	127	3.594	1.143	2.451		28,3	9,0	3,1	8,4
владѣльч. .	163	7.091	1.223	5.868		43,5	7,5	5,8	9,5	102	2.550	765	1.785		25,0	7,5	3,3	10,0
въ уѣздѣ . .	601	23.516	5.515	18.001	0,12	39,1	9,2	4,3	9,6	229	6.144	1.908	4.236	0,03	26,8	8,3	3,2	9,0
4. Кирсановскій. кр. надѣльн.	306	2.387	2.754	— 367		7,8	9,0	0,9	9,7	—	—	—	—		—	—	—	—
владѣльч. .	5.080	66.548	49.276	17.272		13,1	9,7	1,4	10,0	2.436	28.745	15.590	13.155		11,8	6,4	1,8	10,0
въ уѣздѣ . .	5.386	68.935	52.030	16.905	0,05	12,8	9,7	1,3	10,0	2.436	28.745	15.590	13.155	0,04	11,8	6,4	1,8	10,0
5. Козловскій. кр. надѣльн.	177	3.133	1.345	1.788		17,7	7,6	2,3	10,0	64	1.210	448	762		18,9	7,0	2,7	10,0
владѣльч. .	786	24.680	7.310	17.370		31,4	9,3	3,4	10,0	95	1.549	627	922		16,3	6,6	2,5	10,0
въ уѣздѣ .	963	27.813	8.655	19.158	0,05	28,9	8,9	3,2	10,0	159	2.759	1.075	1.684	0,00	17,4	6,8	2,6	10,0
6. Лебедянскій. кр. надѣльн.	123	2.153	1.230	923		17,5	10,0	1,7	10,0	727	7.634	5.234	2.400		10,5	7,2	1,3	10,0
владѣльч. .	142	3.309	1.179	2.130		23,3	8,3	2,6	10,1	55	754	413	341		13,7	7,5	1,8	10,0
въ уѣздѣ . .	265	5.462	2.409	3.053	0,01	20,6	9,1	2,3	10,1	782	8.388	5.647	2.741	0,02	10,7	7,2	1,5	10,0
7. Липецкій. кр. надѣльн.	101	2.656	788	1.868		26,3	7,8	3,4	10,0	—	—	—	—		—	—	—	—
владѣльч. .	412	13.019	3.914	9.105		31,6	9,5	3,3	10,1	16	240	107	133		15,0	6,7	2,2	10,0
въ уѣздѣ . .	513	15.675	4.702	10.973	0,06	30,6	9,2	3,3	10,1	16	240	107	133	0,00	15,0	6,7	2,2	10,0
8. Маршанскій. кр. надѣльн.	2.573	28.818	20.584	8.234		11,2	8,0	1,4	9,6	347	7.044	2.394	4.650		20,3	6,9	2,9	10,0
владѣльч. .	3.121	84.891	28.713	56.178		27,2	9,2	3,0	9,7	412	6.180	2.683	3.497		15,0	6,5	2,3	9,4
въ уѣздѣ .	5.694	113.709	49.297	64.412	0,21	20,0	8,7	2,3	9,7	759	13.224	5.077	8.147	0,03	17,4	6,7	2,6	9,7
9. Спасскій. кр. надѣльн.	2.775	38.850	23.033	15.817		14,0	8,3	1,7	10,0	3.719	76.240	28.264	47.976		20,5	7,6	2,7	9,7
владѣльч. .	74	1.273	548	725		17,2	7,4	2,3	9,6	99	1.693	842	851		17,1	8,5	2,0	9,5
въ уѣздѣ .	2.849	40.123	23.581	16.542	0,12	14,1	8,3	1,7	10,0	3.818	77.933	29.106	48.827	0,35	20,4	7,6	2,7	9,7
10. Темниковскій. кр. надѣльн.	1.608	35.698	11.899	23.799		22,2	7,4	3,0	9,3	460	14.536	3.956	10.580		31,6	8,6	3,7	9,8
владѣльч. .	508	17.018	3.861	13.157		33,5	7,6	4,4	10,0	214	7.597	1.990	5.607		35,5	9,3	3,8	9,3
въ уѣздѣ . .	2.116	52.716	15.760	36.956	0,24	24,9	7,4	3,3	9,5	674	22.133	5.946	16.187	0,10	32,8	8,8	3,7	9,6
11. Усманскій. кр. надѣльн.	60	1.410	456	954		23,5	7,6	3,1	9,9	56	1.008	392	616		18,0	7,0	2,6	10,0
владѣльч. .	923	23.537	7.846	15.691		25,5	8,5	3,0	10,1	7	105	42	63		15,0	6,0	2,5	10,0
въ уѣздѣ . .	983	24.947	8.302	16.645	0,08	25,4	8,4	3,0	10,1	63	1.113	434	679	0,00	17,7	6,9	2,6	10,0
12. Шацкій. кр. надѣльн.	4.791	65.158	34.016	31.142		13,6	7,1	1,9	9,9	1.000	26.400	7.300	19.100		26,4	7,3	3,6	9,6
владѣльч. .	231	4.458	2.125	2.333		19,3	9,2	2,1	10,0	192	3.994	998	2.996		20,8	5,2	4,0	10,0
въ уѣздѣ . .	5.022	69.616	36.141	33.475	0,18	13,9	7,2	1,9	9,9	1.192	30.394	8.298	22.096	0,12	25,5	7,0	3,7	9,7
Въ губерніи .	27.412	529.015	232.789	296.226	0,10	19,3	8,5	2,3	9,9	11.974	222.904	86.223	136.681	0,04	18,6	7,2	2,6	9,9
кр. надѣльн.	14.231	225.075	109.919	115.156		15,8	7,7	2,0	9,8	7.409	151.163	55.554	95.609		20,4	7,5	2,7	9,4
владѣльч. .	13.181	303.940	122.870	181.070		23,1	9,3	2,5	9,9	4.565	71.741	30.669	41.072		15,7	6,7	2,3	8[illegible]

Картофель. Pommes de terre.

УѢЗДЫ. DISTRICTS.	Посѣвная площадь 1905 г. въ десятинахъ. L'aire cultivée en 1905 en dessiatines.	Собрано. Récolte.	Посѣяно. Ensemencement.	Остатокъ за посѣвомъ. Produit net. Весь. Absolu.	Остатокъ за посѣвомъ. Produit net. На 1 душу насел. Par habitant.	На 1 десятину. Par dessiatine. Собрано. Récolte.	На 1 десятину. Par dessiatine. Посѣяно. Ensemencement.	Урожай сам. Rendement a.	Вѣсъ четверти въ пудахъ. Poids d'une tchetv. en pouds.
		Пудовъ. Pouds.							
1	2	3	4	5	6	7	8	9	10
ТАМБОВСКАЯ.									
1. Тамбовскій. кр. надѣльн.	8.401	3.147.015	922.436	2.224.585		374,6	109,8	3,4	9,3
владѣльч.	2.738	1.206.363	279.824	926.539		440,6	102,2	4,3	9,8
въ уѣздѣ	11.139	4.353.378	1.202.254	3.151.124	6,41	390,8	107,9	3,6	9,4
2. Борисоглѣбск. кр. надѣльн.	3.342	844.189	298.106	546.083		252,6	89,2	2,8	9,4
владѣльч.	428	124.420	33.512	90.908		290,7	78,3	3,7	9,2
въ уѣздѣ	3.770	968.609	331.618	636.991	1,78	256,9	88,0	2,9	9,4
3. Елатомскій. кр. надѣльн.	5.073	2.201.682	431.205	1.770.477		434,0	85,0	5,1	9,9
владѣльч.	10.259	4.623.731	846.368	3.777.363		450,7	82,5	5,5	9,3
въ уѣздѣ	15.332	6.825.413	1.277.573	5.547.840	35,65	445,2	83,3	5,3	9,5
4. Кирсановскій. кр. надѣльн.	3.697	1.312.065	387.076	924.989		354,9	104,7	3,4	9,3
владѣльч.	1.344	466.368	127.411	338.957		347,0	94,8	3,7	9,8
въ уѣздѣ	5.041	1.778.433	514.487	1.263.946	4,06	352,8	102,1	3,5	9,4
5. Козловскій. кр. надѣльн.	9.155	3.036.714	926.486	2.110.228		331,7	101,2	3,3	10,1
владѣльч.	2.416	917.114	239.909	677.205		379,6	99,3	3,8	10,0
въ уѣздѣ	11.571	3.953.828	1.166.395	2.787.433	7,13	341,7	100,8	3,4	10,0
6. Лебедянскій. кр. надѣльн.	6.192	1.362.240	529.416	832.824		220,0	85,5	2,6	10,0
владѣльч.	447	140.716	41.722	98.994		314,8	91,1	3,4	10,0
въ уѣздѣ	6.639	1.502.956	571.138	931.818	5,65	226,4	86,2	2,6	10,0
7. Липецкій. кр. надѣльн.	5.342	1.753.779	539.542	1.214.237		328,3	101,0	3,3	9,8
владѣльч.	556	214.060	52.164	161.896		385,0	94,0	4,1	10,0
въ уѣздѣ	5.898	1 967.839	591.706	1.376.133	7,11	333,3	100,3	3,3	9,8
8. Моршанскій. кр. надѣльн.	6.195	1.937.796	620.120	1.317.676		312,8	100,1	3,1	10,1
владѣльч.	4.539	1.594.083	457.531	1.136.552		353,4	100,8	3,5	10,4
въ уѣздѣ	10.734	3.531.879	1.077.651	2.454.228	7,96	329,0	100,4	3,3	10,2
9. Спасскій. кр. надѣльн.	5.422	1.555.572	467.376	1.088.196		286,9	86,2	3,3	10,2
владѣльч.	1.331	554.894	121.920	432.974		416,9	91,6	4,6	10,0
въ уѣздѣ	6.753	2.110.466	589.296	1.521.170	10,88	312,5	87,3	3,6	10,1
10. Темниковскій кр. надѣльн.	7.007	2.643.741	615.915	2.027.826		377,3	89,7	4,3	9,6
владѣльч.	2.416	1.009.405	215.507	793.898		417,8	89,2	4,7	9,7
въ уѣздѣ	9.423	3.653.146	831.422	2.821.724	18,02	386,7	88,2	4,4	9,6
11. Усманскій. кр. надѣльн.	5.041	1.287.976	511.662	776.314		255,5	101,5	2,5	9,5
владѣльч.	619	153.822	52.429	101.393		248,5	84,7	2,9	9,8
въ уѣздѣ	5.660	1.441.798	564.091	877.707	3,47	254,7	99,7	2,6	9,5
12. Шацкій. кр. надѣльн.	5.807	2.103.876	520.307	1.583.569		362,3	89,6	4,1	10,0
владѣльч.	4.639	1.980.389	413.335	1.567.054		426,9	89,1	4,8	10,0
въ уѣздѣ	10.446	4.084.265	933.642	3.150.623	16,71	391,0	89,4	4,4	10,0
Въ губерніи	102.406	36.172.010	9.651.273	26.520.737	11,62	353,2	94,2	3,7	9,8
кр. надѣльн.	70.674	23.186.645	6.769.641	16.417.004		328,1	95,8	3,4	9,8
владѣльч.	31.732	12.985.365	2.881.632	10.103.733		409,2	90,8	4,5	9,7

Овесъ. Avoine.

Посѣвная площадь 1905 г. въ десятинахъ. L'aire cultivée en 1905 en dessiatines.	Собрано. Récolte.	Посѣяно. Ensemencement.	Остатокъ за посѣвомъ. Produit net.	На 1 десятину. Par dessiatine. Собрано. Récolte.	На 1 десятину. Par dessiatine. Посѣяно. Ensemencement.	Урожай сам. Rendement a.	Вѣсъ четверти въ пудахъ. Poids d'une tchetv. en pouds.	Собрано соломы. Récolte de la paille. Всего. En général.	Собрано соломы. Récolte de la paille. На одну десятину. Par dessiatine.
	Пудовъ. Pouds.							Пудовъ. Pouds.	
1	2	3	4	5	6	7	8	9	10
66.092	2.716.381	786.495	1.929.886	41,1	11,9	3,5	5,7	2.604.025	39,4
56.749	3.342.516	612.889	2.729.627	58,9	10,8	5,5	6,0	2.990.672	52,7
122.841	6.058.897	1.399.384	4.659.513	49,3	11,4	4,3	5,9	5.594.697	45,5
38.751	1.057.902	445.637	612.265	27,3	11,5	2,4	5,0	985.901	25,7
25.048	954.329	278.033	676.296	38,1	11,1	3,4	5,6	896.718	35,8
63.799	2.012.231	723.670	1.288.561	31,5	11,3	2,8	5,3	1.892.619	29,7
10.285	440.198	104.907	335.291	42,8	10,2	4,2	5,4	518.364	50,4
17.419	863.982	174.190	689.792	49,6	10.0	5,0	5,7	1.116.558	64,1
27.704	1.304.180	279.097	1.025.083	47,1	10,1	4,7	5,6	1.634.922	59,0
35.538	1.211.846	383.810	828.036	34,1	10,8	3,2	5,6	1.421.520	40,0
37.806	1.731.515	400.744	1.330.771	45,8	10,6	4,3	6,1	1.402.603	37,1
73.344	2.943.361	784.554	2.158.807	40,1	10,7	3,8	5,9	2.824.123	38,5
56.625	1.659.113	685.163	973.950	29,3	12,1	2,4	6,0	1.744.050	30,8
38.300	1.221.770	440.450	781.320	31,9	11,5	2,8	6,4	1.999.260	52,2
94.925	2.880.883	1.125.613	1.755.270	30,3	11,9	2,6	6,2	3.743.310	39,4
28.681	676.872	344.172	332.700	23,6	12,0	2,0	5,8	645.323	22,5
9.401	397.662	108.112	289.550	42,3	11,5	3,7	6,0	346.897	36,9
38.082	1.074.534	452.284	622.250	28,2	11,9	2,4	5,9	992.220	26,0
21.570	666.513	248.055	418.458	30,9	11,5	2,7	5,3	638.472	29,6
8.419	447.891	93.451	354.440	53,2	11,1	4,8	5,9	313.187	37,2
29.989	1.114.404	341.506	772.898	37,2	11,4	3,3	5,5	951.659	31,7
38.032	1.258.859	425.958	832.901	33,1	11,2	3,0	5,7	1.369.152	36,0
30.748	1.245.294	350.527	894.767	40,5	11,4	3,6	6,2	1.291.416	42,0
68.780	2.504.153	776.485	1.727.668	36,4	11,3	3,2	5,9	2.660.568	38,7
19.427	462.263	221.468	240.795	23,8	11,4	2,1	5,3	584.753	30,1
6.047	204.993	74.983	130.010	33,9	12,4	2,7	5,5	301.141	49,8
25.474	667.256	296.451	370.805	26,2	11,6	2,3	5,4	885.894	34,8
10.751	369.834	124.712	245.122	34,4	11,6	3,0	5,4	549.376	51,1
7.506	297.988	85.568	212.420	39,7	11,4	3,5	5,6	452.612	60,3
18.257	667.822	210.280	457.542	36,6	11,5	3,2	5,5	1.001.988	54,9
42.605	1.218.503	481.437	737.066	28,6	11,3	2,5	5,5	1.077.907	25,3
21.832	978.074	233.602	744.472	44,8	10,7	4,2	6,0	921.310	42,2
64.437	2.196.577	715.039	1.481.538	34,1	11,1	3,1	5,7	1.999.217	31,0
18.667	614.144	199.737	414.407	32,9	10,7	3,1	5,4	681.346	36,5
17.030	759.538	180.518	579.020	44,6	10,6	4,2	5,6	923.026	54,2
35.697	1.373.682	380.255	993.427	38,5	10,7	3,6	5,5	1.604.372	44,9
663.329	24.797.980	7.484.618	17.313.362	37,4	11,3	3,3	5,8	25.785.589	38,9
387.024	12 352.428	4.451.551	7.900.877	31,9	11,5	2,8	5,6	12.830.189	33,2
276.305	12.445.552	3.033.067	9.412.485	45,0	11,0	4,1	6,0	12.955.400	46,9

УѢЗДЫ. DISTRICTS.	Яровая рожь. Seigle de printemps.												Яровая пшеница. Froment de printemps.										Ячмень. Orge.									
	Посѣвная площадь 1905 г. въ десят. L'aire cultivée en 1905, en dessiatines.	Собрано. Récolte.	Посѣяно. Ensemencement.	Остат. за посѣв. Produit net. Весь. Absolu.	Остат. за посѣв. Produit net. На 1 душу насел. Par habitant.	На 1 десят. Par dessiat. Собрано. Récolte.	На 1 десят. Par dessiat. Посѣяно. Ensemencement.	Урожай сам. Rendement à.	Вѣсъ четверти въ пудахъ. Poids d'une tchetverte en pouds.	Собрано соломы. Récolte de la paille. Всего. En général.	Собрано соломы. Récolte de la paille. На одну десятину. Par dessiatine.	Посѣвная площадь 1905 г. въ десят. L'aire cultivée en 1905, en dessiatines.	Собрано. Récolte.	Посѣяно. Ensemencement.	Остат. за посѣв. Produit net. Весь. Absolu.	Остат. за посѣв. Produit net. На 1 душу насел. Par habitant.	На 1 десят. Par dessiat. Собрано. Récolte.	На 1 десят. Par dessiat. Посѣяно. Ensemencement.	Урожай сам. Rendement à.	Вѣсъ четверти въ пудахъ. Poids d'une tchetverte en pouds.	Собрано соломы. Récolte de la paille. Всего. En général.	Собрано соломы. Récolte de la paille. На одну десятину. Par dessiatine.	Посѣвная площадь 1905 г. въ десят. L'aire cultivée en 1905, en dessiatines.	Собрано. Récolte.	Посѣяно. Ensemencement.	Остат. за посѣв. Produit net. Весь. Absolu.	Остат. за посѣв. Produit net. На 1 душу насел. Par habitant.	На 1 десят. Par dessiat. Собрано. Récolte.	На 1 десят. Par dessiat. Посѣяно. Ensemencement.	Урожай сам. Rendement à.	Вѣсъ четверти въ пудахъ. Poids d'une tchetverte en pouds.	Собрано соломы. Récolte de la paille. Всего. En général.	Собрано соломы. Récolte de la paille. На одну десятину. Par dessiatine.
		Пудовъ. Pouds.								Пудовъ. Pouds.			Пудовъ. Pouds.			Pouds.					Пудовъ. Pouds.			Пудовъ. Pouds.								Пудовъ. Pouds.	
1	2	3	4	5	6	7	8	9	10	11	12	1	2	3	4	5	6	7	8	9	10	11	1	2	3	4	5	6	7	8	9	10	11
ТУЛЬСКАЯ.																																	
1. Тульскій. кр. надѣльн.	—	—	—	—		—	—	—	—	—	—	—	—	—	—		—	—	—	—	—	—	—	—	—	—		—	—	—	—	—	—
1. Тульскій. владѣльч.	10	253	108	145		25,3	10,8	2,3	9,3	304	30,4	33	330	323	7		10,0	9,8	1,0	10,0	759	23,0	80	3.304	640	2.664		41,3	8,0	5,2	8,5	4.400	55,0
1. Тульскій. въ уѣздѣ	10	253	108	145	0,00	25,3	10,8	2,3	9,3	304	30,4	33	330	323	7	0,00	10,0	9,8	1,0	10,0	759	23,0	80	3.304	640	2.664	0,01	41,3	8,0	5,2	8,5	4.400	55,0
2. Алексинскій. кр. надѣльн.	—	—	—	—		—	—	—	—	—	—	—	—	—	—		—	—	—	—	—	—	907	59.771	10.249	49.522		65,9	11,3	5,8	8,1	57.504	63,4
2. Алексинскій. владѣльч.	—	—	—	—		—	—	—	—	—	—	—	—	—	—		—	—	—	—	—	—	62	4.458	558	3.900		71,9	9,0	8,0	7,5	3.658	59,0
2. Алексинскій. въ уѣздѣ	—	—	—	—	—	—	—	—	—	—	—	—	—	—	—	—	—	—	—	—	—	—	969	64.229	10.807	53.422	0,63	66,3	11,2	5,9	8,1	61.162	63,1
3. Богородицкій. кр. надѣльн.	—	—	—	—		—	—	—	—	—	—	104	3.536	1.560	1.976		34,0	15,0	2,3	10,8	3.432	33,0	—	—	—	—		—	—	—	—	—	—
3. Богородицкій. владѣльч.	1	20	10	10		20,0	10,0	2,0	9,0	20	20,0	232	8.793	2.227	6.566		37,9	9,6	3,9	9,1	8.955	38,6	137	3.740	1.713	2.027		27,3	12,5	2,2	8,7	3.151	23,0
3. Богородицкій. въ уѣздѣ	1	20	10	10	0,00	20,0	10,0	2,0	9,0	20	20,0	336	12.329	3.787	8.542	0,05	36,7	11,3	3,3	9,5	12.387	36,9	137	3.740	1.713	2.027	0,01	27,3	12,5	2,2	8,7	3.151	23,0
4. Бѣлевскій. кр. надѣльн.	—	—	—	—		—	—	—	—	—	—	—	—	—	—		—	—	—	—	—	—	99	3.871	1.218	2.653		39,1	12,3	3,2	7,4	4.178	42,2
4. Бѣлевскій. владѣльч.	—	—	—	—		—	—	—	—	—	—	30	1.545	285	1.260		51,5	9,5	5,4	10,0	1.281	42,7	46	1.918	442	1.476		41,7	9,6	4,3	7,0	1.569	34,1
4. Бѣлевскій. въ уѣздѣ	—	—	—	—	—	—	—	—	—	—	—	30	1.545	285	1.260	0,01	51,5	9,5	5,4	10,0	1.281	42,7	145	5.789	1.660	4.129	0,05	39,9	11,4	3,5	7,3	5.747	39,6
5. Веневскій. кр. надѣльн.	—	—	—	—		—	—	—	—	—	—	—	—	—	—		—	—	—	—	—	—	—	—	—	—		—	—	—	—	—	—
5. Веневскій. владѣльч.	—	—	—	—		—	—	—	—	—	—	116	3.863	1.032	2.831		33,3	8,9	3,7	9,0	4.350	37,5	16	512	96	416		32,0	6,0	5,3	7,5	640	40,0
5. Веневскій. въ уѣздѣ	—	—	—	—	—	—	—	—	—	—	—	116	3.863	1.032	2.831	0,02	33,3	8,9	3,7	9,0	4.350	37,5	16	512	96	416	0,00	32,0	6,0	5,3	7,5	640	40,0
6. Епифанскій. кр. надѣльн.	—	—	—	—		—	—	—	—	—	—	10	420	115	305		42,0	11,5	3,7	10,4	415	41,5	—	—	—	—		—	—	—	—	—	—
6. Епифанскій. владѣльч.	241	6.700	2.049	4.651		27,8	8,5	3,3	10,0	4.724	19,6	61	2.538	677	1.861		41,6	11,1	3,7	9,2	2.672	43,8	109	4.578	1.025	3.553		42,0	9,4	4,5	8,7	3.346	30,7
6. Епифанскій. въ уѣздѣ	241	6.700	2.049	4.651	0,03	27,8	8,5	3,3	10,0	4.724	19,6	71	2.958	792	2.166	0,02	41,7	11,2	3,7	9,4	3.087	43,5	109	4.578	1.025	3.553	0,03	42,0	9,4	4,5	8,7	3.346	30,7
7. Ефремовскій. кр. надѣльн.	—	—	—	—		—	—	—	—	—	—	—	—	—	—		—	—	—	—	—	—	—	—	—	—		—	—	—	—	—	—
7. Ефремовскій. владѣльч.	35	480	350	130		13,7	10,0	1,4	9,0	525	15,0	356	12.638	3.346	9.292		35,5	9,4	3,8	9,3	12.033	33,8	31	1.035	319	716		33,4	10,3	3,2	9,5	753	24,3
7. Ефремовскій. въ уѣздѣ	35	480	350	130	0,00	13,7	10,0	1,4	9,0	525	15,0	356	12.638	3.346	9.292	0,05	35,5	9,4	3,8	9,3	12.033	33,8	31	1.035	319	716	0,00	33,4	10,3	3,2	9,5	753	24,3
8. Каширскій. кр. надѣльн.	—	—	—	—		—	—	—	—	—	—	—	—	—	—		—	—	—	—	—	—	269	13.127	2.932	10.195		48,8	10,9	4,5	8,2	10.921	40,6
8. Каширскій. владѣльч.	—	—	—	—		—	—	—	—	—	—	—	—	—	—		—	—	—	—	—	—	24	958	199	759		39,9	8,3	4,8	8,8	1.054	43,9
8. Каширскій. въ уѣздѣ	—	—	—	—	—	—	—	—	—	—	—	—	—	—	—	—	—	—	—	—	—	—	293	14.085	3.131	10.954	0,15	48,1	10,7	4,5	8,2	11.975	40,9
9. Крапивенскій. кр. надѣльн.	—	—	—	—		—	—	—	—	—	—	—	—	—	—		—	—	—	—	—	—	—	—	—	—		—	—	—	—	—	—
9. Крапивенскій. владѣльч.	2	51	37	14		25,6	18,5	1,4	9,0	93	46,3	27	756	324	432		28,0	12,0	2,3	10,0	1.350	50,0	7	354	70	284		50,6	10,0	5,1	9,5	490	70,0
9. Крапивенскій. въ уѣздѣ	2	51	37	14	0,00	25,6	18,5	1,4	9,0	93	46,3	27	756	324	432	0,00	28,0	12,0	2,3	10,0	1.350	50,0	7	354	70	284	0,00	50,6	10,0	5,1	9,5	490	70,0
10. Новосильскій. кр. надѣльн.	—	—	—	—		—	—	—	—	—	—	—	—	—	—		—	—	—	—	—	—	—	—	—	—		—	—	—	—	—	—
10. Новосильскій. владѣльч.	24	1.080	300	780		45,0	12,5	3,6	10,0	1.800	75,0	126	6.804	1.285	5.519		54,0	10,2	5,3	10,0	6.628	52,6	28	1.308	252	1.056		46,7	9,0	5,2	9,3	678	24,2
10. Новосильскій. въ уѣздѣ	24	1.080	300	780	0,00	45,0	12,5	3,6	10,0	1.800	75,0	126	6.804	1.285	5.519	0,03	54,0	10,2	5,3	10,0	6.628	52,6	28	1.308	252	1.056	0,01	46,7	9,0	5,2	9,3	678	24,2
11. Одоевскій. кр. надѣльн.	—	—	—	—		—	—	—	—	—	—	—	—	—	—		—	—	—	—	—	—	—	—	—	—		—	—	—	—	—	—
11. Одоевскій. владѣльч.	—	—	—	—		—	—	—	—	—	—	82	5.043	1.074	3.969		61,5	13,1	4,7	9,0	3.715	45,3	—	—	—	—		—	—	—	—	—	—
11. Одоевскій. въ уѣздѣ	—	—	—	—	—	—	—	—	—	—	—	82	5.043	1.074	3.969	0,04	61,5	13,1	4,7	9,0	3.715	45,3	—	—	—	—	—	—	—	—	—	—	—
12. Чернскій. кр. надѣльн.	—	—	—	—		—	—	—	—	—	—	—	—	—	—		—	—	—	—	—	—	—	—	—	—		—	—	—	—	—	—
12. Чернскій. владѣльч.	10	230	95	135		23,0	9,5	2,4	9,5	450	45,0	408	20.441	4.692	15.749		50,1	11,5	4,4	9,3	18.727	45,9	48	2.880	384	2.496		60,0	8,0	7,5	9,0	1.152	24,0
12. Чернскій. въ уѣздѣ	10	230	95	135	0,00	23,0	9,5	2,4	9,5	450	45,0	408	20.441	4.692	15.749	0,13	50,1	11,5	4,4	9,3	18.727	45,9	48	2.880	384	2.496	0,02	60,0	8,0	7,5	9,0	1.152	24,0
Въ губерніи	323	8.814	2.949	5.865	0,00	27,3	9,1	3,0	9,9	7.916	24,5	1.585	66.707	16.940	49.767	0,03	42,1	10,7	3,9	9,4	64.317	40,6	1.863	101.814	20.097	81.717	0,05	54,7	10,8	5,1	8,1	93.494	50,2
кр. надѣльн.	—	—	—	—		—	—	—	—	—	—	114	3.956	1.675	2.281		34,7	14,7	2,4	10,8	3.847	33,7	1.275	76.769	14.399	62.370		60,2	11,3	5,3	8,1	72.603	56,9
владѣльч.	323	8.814	2.949	5.865		27,3	9,1	3,0	9,9	7.916	24,5	1.471	62.751	15.265	47.486		42,7	10,4	4,1	9,3	60.470	41,1	588	25.045	5.698	19.347		42,6	9,7	4,4	8,4	20.891	35,5

УѢЗДЫ. DISTRICTS.	Полба. Epeautre.												Гречиха. Sarrasin.									
	Посѣвная площадь 1905 г. въ десят. L'aire cultivée en 1905, en dessiatines.	Собрано. Récolte.	Посѣяно. Ensemencement.	Остат. за посѣв. Produit net. Весь. Absolu.	Остат. за посѣв. Produit net. На 1 душу насел. Par habitant.	На 1 десят. Par dessiat. Собрано. Récolte.	На 1 десят. Par dessiat. Посѣяно. Ensemencement.	Урожай сам. Rendement à.	Всѣ четверти въ пудахъ. Poids d'une tchetverte en pouds.	Собрано соломы. Récolte de la paille. Всего. En général.	Собрано соломы. Récolte de la paille. На одну десятину. Par dessiatine.	Посѣвная площадь 1905 г. въ десят. L'aire cultivée en 1905, en dessiatines.	Собрано. Récolte.	Посѣяно. Ensemencement.	Остат. за посѣв. Produit net. Весь. Absolu.	Остат. за посѣв. Produit net. На 1 душу насел. Par habitant.	На 1 десят. Par dessiat. Собрано. Récolte.	На 1 десят. Par dessiat. Посѣяно. Ensemencement.	Урожай сам. Rendement à.	Всѣ четверти въ пудахъ. Poids d'une tchetverte en pouds.	Собрано соломы. Récolte de la paille. Всего. En général.	Собрано соломы. Récolte de la paille. На одну десятину. Par dessiatine.
	Пудовъ. Pouds.									Пудовъ. Pouds.		Пудовъ. Pouds.			Пудовъ. Pouds.					Пудовъ. Pouds.		
1	2	3	4	5	6	7	8	9	10	11	12	1	2	3	4	5	6	7	8	9	10	11
ТУЛЬСКАЯ.																						
1. Тульскій. кр. надѣльн.	—	—	—	—		—	—	—	—	—		498	10.757	4.283	6.474		21,6	8,6	2,5	5,5	14.691	29,5
владѣльч.	—	—	—	—		—	—	—	—	—		440	11.616	4.312	7.304		26,4	9,8	2,7	6,7	22.132	50,3
въ уѣздѣ	—	—	—	—	—	—	—	—	—	—		938	22.373	8.595	13.778	0,06	23,9	9,2	2,6	6,1	36.823	39,3
2. Алексинскій. кр. надѣльн.	—	—	—	—		—	—	—	—	—		909	28.179	9.181	18.998		31,0	10,1	3,1	7,4	38.996	42,9
владѣльч.	—	—	—	—		—	—	—	—	—		221	7.647	1.834	5.813		34,6	8,3	4,2	6,3	11.404	51,6
въ уѣздѣ	—	—	—	—	—	—	—	—	—	—		1.130	35.826	11.015	24.811	0,29	31,7	9,7	3,3	7,1	50.400	44,6
3. Богородицкій. кр. надѣльн.	—	—	—	—		—	—	—	—	—		7.471	82.181	71.722	10.459		11,0	9,6	1,1	7,5	159.879	21,4
владѣльч.	—	—	—	—		—	—	—	—	—		2.969	41.269	27.315	13.954		13,9	9,2	1,5	7,7	57.599	19,4
въ уѣздѣ	—	—	—	—	—	—	—	—	—	—		10.440	123.450	99.037	24.413	0,13	11,8	9,5	1,2	7,6	217.478	20,8
4. Бѣлевскій. кр. надѣльн.	—	—	—	—		—	—	—	—	—		1.763	26.621	15.691	10.930		15,1	8,9	1,7	7,1	53.772	30,5
владѣльч.	—	—	—	—		—	—	—	—	—		459	5.600	4.085	1.515		12,2	8,9	1,4	7,2	11.154	24,3
въ уѣздѣ	—	—	—	—	—	—	—	—	—	—		2.222	32.221	19.776	12.445	0,14	14,5	8,9	1,6	7,1	64.926	29,2
5. Веневскій. кр. надѣльн.	—	—	—	—		—	—	—	—	—		1.262	27.512	10.727	16.785		21,8	8,5	2,6	6,9	38.617	30,6
владѣльч.	13	390	78	312		30,0	6,0	5,0	6,3	686	52,8	685	15.481	5.549	9.932		22,6	8,1	2,8	7,0	17.399	25,4
въ уѣздѣ	13	390	78	312	0,00	30,0	6,0	5,0	6,3	686	52,8	1.947	42.993	16.276	26.717	0,23	22,1	8,4	2,6	6,9	56.016	28,8
6. Епифанскій. кр. надѣльн.	—	—	—	—		—	—	—	—	—		3.508	91.559	31.923	59.636		26,1	9,1	2,9	6,6	172.243	49,1
владѣльч.	—	—	—	—		—	—	—	—	—		1.838	47.420	15.072	32.348		25,8	8,2	3,1	6,7	55.140	30,0
въ уѣздѣ	—	—	—	—	—	—	—	—	—	—		5.346	138.979	46.995	91.984	0,69	26,0	8,8	3,0	6,6	227.383	42,5
7. Ефремовскій. кр. надѣльн.	—	—	—	—		—	—	—	—	—		3.588	39.468	32.651	6.817		11,0	9,1	1,2	7,6	63.866	17,8
владѣльч.	—	—	—	—		—	—	—	—	—		1.204	21.431	9.993	11.438		17,8	8,3	2,1	8,0	24.802	20,6
въ уѣздѣ	—	—	—	—	—	—	—	—	—	—		4.792	60.899	42.644	18.255	0,09	12,7	8,9	1,4	7,7	88.668	18,5
8. Каширскій. кр. надѣльн.	—	—	—	—		—	—	—	—	—		599	14.436	6.110	8.326		24,1	10,2	2,4	6,6	16.832	28,1
владѣльч.	—	—	—	—		—	—	—	—	—		174	4.054	1.357	2.697		23,3	7,8	3,0	7,2	6.055	34,8
въ уѣздѣ	—	—	—	—	—	—	—	—	—	—		773	18.490	7.467	11.023	0,15	23,9	9,7	2,5	6,7	22.887	29,6
9. Крапивенскій. кр. надѣльн.	—	—	—	—		—	—	—	—	—		1.796	29.095	16.882	12.213		16,2	9,4	1,7	7,4	41.488	23,1
владѣльч.	—	—	—	—		—	—	—	—	—		1.505	28.595	16.104	12.491		19,0	10,7	1,8	9,2	42.140	28,0
въ уѣздѣ	—	—	—	—	—	—	—	—	—	—		3.301	57.690	32.986	24.704	0,21	17,5	10,0	1,7	8,2	83.628	25,3
10. Новосильскій. кр. надѣльн.	—	—	—	—		—	—	—	—	—		2.362	29.289	20.549	8.740		12,4	8,7	1,4	7,1	52.200	22,1
владѣльч.	—	—	—	—		—	—	—	—	—		1.659	38.821	13.272	25.549		23,4	8,0	2,9	7,6	49.106	29,6
въ уѣздѣ	—	—	—	—	—	—	—	—	—	—		4.021	68.110	33.821	34.289	0,21	16,9	8,4	2,0	7,4	101.306	25,2
11. Одоевскій. кр. надѣльн.	—	—	—	—		—	—	—	—	—		987	22.010	10.758	11.252		22,3	10,9	2,0	7,3	38.592	39,1
владѣльч.	—	—	—	—		—	—	—	—	—		419	6.662	3.603	3.059		15,9	8,6	1,8	6,9	11.648	27,8
въ уѣздѣ	—	—	—	—	—	—	—	—	—	—		1.406	28.672	14.361	14.311	0,14	20,4	10,2	2,0	7,2	50.240	35,7
12. Чернскій. кр. надѣльн.	—	—	—	—		—	—	—	—	—		2.137	39.321	18.806	20.515		18,4	8,8	2,1	7,7	57.913	27,1
владѣльч.	—	—	—	—		—	—	—	—	—		1.984	31.942	15.475	16.467		16,1	7,8	2,1	8,1	44.045	22,2
въ уѣздѣ	—	—	—	—	—	—	—	—	—	—		4.121	71.263	34.281	36.982	0,30	17,3	8,3	2,1	7,9	101.958	24,7
Въ губерніи	13	390	78	312	0,00	30,0	6,0	5,0	6,3	686	52,8	40.437	700.966	367.254	333.712	0,21	17,3	9,1	1,9	7,3	1.101.713	27,2
кр. надѣльн.	—	—	—	—		—	—	—	—	—		26.880	440.428	249.281	191.145		16,4	9,3	1,8	7,1	749.089	27,9
владѣльч.	13	390	78	312		30,0	6,0	5,0	6,3	686	52,8	13.557	260.538	117.973	142.567		19,2	8,7	2,2	7,5	352.624	26,0

УѢЗДЫ. DISTRICTS.	Просо. Millet.										
	Посѣвная площадь 1905 г. въ десят. L'aire cultivée en 1905, en dessiatines.	Собрано. Récolte.	Посѣяно. Ensemencement.	Остат. за посѣв. Produit net. Весь. Absolu.	Остат. за посѣв. Produit net. На 1 душу насел. Par habitant.	На 1 десят. Par dessiat. Собрано. Récolte.	На 1 десят. Par dessiat. Посѣяно. Ensemencement.	Урожай сам. Rendement à.	Всѣ четверти въ пудахъ. Poids d'une tchetverte en pouds.	Собрано соломы. Récolte de la paille. Всего. En général.	Собрано соломы. Récolte de la paille. На одну десятину. Par dessiatine.
		Пудовъ. Pouds.								Пудовъ. Pouds.	
1	2	3	4	5	6	7	8	9	10	11	
ТУЛЬСКАЯ.											
1. Тульскій. кр. надѣльн.	30	789	81	708		26,3	2,7	9,7	8,7	732	24,4
владѣльч.	47	1.941	230	1.711		41,3	4,9	8,4	10,0	2.256	48,0
въ уѣздѣ	77	2.730	311	2.419	0,01	35,5	4,0	8,8	9,6	2.988	38,8
2. Алексинскій. кр. надѣльн.	282	14.100	1.410	12.690		50,0	5,0	10,0	10,0	20.022	71,0
владѣльч.	36	947	83	864		26,3	2,3	11,4	10,0	1.152	32,0
въ уѣздѣ	318	15 047	1.493	13.554	0,16	47,3	4,7	10,1	10,0	21.174	66,6
3. Богородицкій. кр. надѣльн.	276	4.140	1.104	3.036		15,0	4,0	3,8	9,0	3.312	12,0
владѣльч.	27	643	57	586		23,8	2,1	11,3	9,1	594	22,0
въ уѣздѣ	303	4.783	1.161	3.622	0,02	15,8	3,8	4,1	9,0	3.906	12,9
4. Бѣлевскій. кр. надѣльн.	1.076	30.989	3.443	27.546		28,8	3,2	9,0	9,4	46.268	43,0
владѣльч.	282	6.571	564	6.007		23,3	2,0	11,7	9,7	8.968	31,8
въ уѣздѣ	1.358	37.560	4.007	33.553	0,38	27,7	3,0	9,4	9,5	55.236	40,7
5. Веневскій. кр. надѣльн.	268	8.388	590	7.798		31,3	2,2	14,2	8,9	6.727	25,1
владѣльч.	200	4.260	640	3.620		21,3	3,2	6,7	10,0	8.600	43,0
въ уѣздѣ	468	12.648	1.230	11.418	0,10	27,0	2,6	10,3	9,2	15.327	32,8
6. Епифанскій. кр. надѣльн.	665	18.155	1.530	16.625		27,3	2,3	11,9	8,6	32.319	48,6
владѣльч.	296	5.950	740	5.210		20,1	2,5	8,0	8,7	5.890	19,9
въ уѣздѣ	961	24.105	2.270	21.835	0,16	25,1	2,4	10,6	8,6	38.209	39,8
7. Ефремовскій. кр. надѣльн.	1.904	47.981	5.522	42.459		25,2	2,9	8,7	9,2	63.594	33,4
владѣльч.	826	16.272	1.735	14.537		19,7	2,1	9,4	9,8	20.485	24,8
въ уѣздѣ	2.730	64.253	7.257	56.996	0,29	23,5	2,7	8,9	9,3	84.079	30,8
8. Каширскій. кр. надѣльн.	237	6.826	593	6.233		28,8	2,5	11,5	10,0	5.878	24,8
владѣльч.	46	230	69	161		5,0	1,5	3,3	10,0	2.875	62,5
въ уѣздѣ	283	7.056	662	6.394	0,09	24,9	2,3	10,7	10,0	8.753	30,9
9. Крапивенскій. кр. надѣльн.	235	5.006	752	4.254		21,3	3,2	6,7	8,5	5.546	23,6
владѣльч.	69	2.553	124	2.429		37,0	1,8	20,6	10,0	1.884	27,3
въ уѣздѣ	304	7.559	876	6.683	0,06	24,9	2,9	8,6	9,0	7.430	24,4
10. Новосильскій. кр. надѣльн.	1.866	46.277	3.545	42.732		24,8	1,9	13,1	9,3	64.004	34,3
владѣльч.	340	12.818	544	12.274		37,7	1,6	23,6	9,7	12.750	37,5
въ уѣздѣ	2.206	59.095	4.089	55.006	0,33	26,8	1,9	14,5	9,4	76.754	34,8
11. Одоевскій. кр. надѣльн.	410	13.243	1.066	12.177		32,3	2,6	12,4	9,5	20.049	48,9
владѣльч.	134	1.219	268	951		9,1	2,0	4,5	8,3	2.305	17,2
въ уѣздѣ	544	14.462	1.334	13.128	0,12	26,6	2,5	10,8	9,4	22.354	41,1
12. Чернскій. кр. надѣльн.	334	9.118	969	8.149		27,3	2,9	9,4	10,4	13.894	41,6
владѣльч.	331	6.786	497	6.289		20,5	1,5	13,7	8,3	6.786	20,5
въ уѣздѣ	665	15.904	1.466	14.438	0,12	23,9	2,2	10,8	9,4	20.680	31,1
Въ губерніи	10.217	265.202	26.156	239.046	0,15	26,0	2,6	10,1	9,3	356.890	34,9
кр. надѣльн.	7.583	205.012	20.605	184.407		27,0	2,7	9,9	9,3	282.345	37,2
владѣльч.	2.634	60.150	5.551	54.639		22,9	2,1	10,8	9,4	74.545	28,3

УѢЗДЫ. DISTRICTS.	Кукуруза. Maïs.												Горохъ. Pois.								Чечевица. Lentille.								
	Посѣвная площадь 1905 г. въ десят. L'aire cultivée en 1905, en dessiatines.	Собрано. Récolte.	Посѣяно. Ensemencement.	Остат. за посѣв. Produit net. Весь. Absolu.	Остат. за посѣв. Produit net. На 1 душу насел. Par habitant.	На 1 десят. Par dessiat. Собрано. Récolte.	На 1 десят. Par dessiat. Посѣяно Ensemencement.	Урожай сам. Rendement a.	Вѣсъ четверти въ пудахъ. Poids d'une tchetverte en pouds	Собрано соломы. Récolte de la paille. Всего. En général.	Собрано соломы. Récolte de la paille. На 1 десятину. Par dessiatine.	Посѣвная площадь 1905 г. въ десят. L'aire cultivée en 1905, en dessiatines.	Собрано. Récolte.	Посѣяно. Ensemencement.	Остатокъ за посѣвомъ. Produit net. Весь. Absolu.	Остатокъ за посѣвомъ. Produit net. На 1 душу насел. Par habitant.	На 1 десятину. Par dessiatine. Собрано. Récolte.	На 1 десятину. Par dessiatine. Посѣяно. Ensemencement.	Урожай сам. Rendement à.	Вѣсъ четверти въ пудахъ. Poids d'une tchetverte en pouds.	Посѣвная площадь 1905 г. въ десят. L'aire cultivée en 1905, en dessiatines.	Собрано. Récolte.	Посѣяно. Ensemencement.	Остатокъ за посѣвомъ. Produit net. Весь. Absolu.	Остатокъ за посѣвомъ. Produit net. На 1 душу насел. Par habitant.	На 1 десятину. Par dessiatine. Собрано. Récolte.	На 1 десятину. Par dessiatine. Посѣяно. Ensemencement.	Урожай сам. Rendement à.	Вѣсъ четверти въ пудахъ. Poids d'une tchetverte en pouds.
	Пудовъ. Pouds.									Пудовъ. Pouds.		Пудовъ. Pouds.									Пудовъ. Pouds.								
1	2	3	4	5	6	7	8	9	10	11	12	1	2	3	4	5	6	7	8	9	1	2	3	4	5	6	7	8	9
ТУЛЬСКАЯ.																													
1. Тульскій. кр. надѣльн.	—	—	—	—		—		—	—	—		303	5.909	3.091	2.818		19,5	10,2	1,9	7,4	1.575	28.823	17.325	11.498		18,3	11,0	1,7	8,2
владѣльч. .	—	—	—	—		—		—	—	—		17	1.020	153	867		60,0	9,0	6,7	9,9	457	19.423	4.524	14.899		42,5	9,9	4,3	10,0
въ уѣздѣ . .	—	—	—	—	—	—	—	—	—	—	—	320	6.929	3.244	3.685	0,02	21,7	10,1	2,1	7,7	2.032	48.246	21.849	26.397	0,11	23,7	10,8	2,2	8,8
2. Алексѣевскій. кр. надѣльн.	—	—	—	—		—		—	—	—		579	14.880	4.979	9.901		25,7	8,6	3,0	9,9	1.892	52.219	21.380	30.839		27,6	11,3	2,4	9,7
владѣльч. .	—	—	—	—		—		—	—	—		68	2.312	592	1.720		34,0	8,7	3,9	10,0	388	17.033	3.531	13.502		43,9	9,1	4,8	10,5
въ уѣздѣ . .	—	—	—	—	—	—	—	—	—	—	—	647	17.192	5.571	11.621	0,14	26,6	8,6	3,1	9,9	2.280	69.252	24.911	44.341	0,52	30,4	10,9	2,8	9,9
3. Богородицкій. кр. надѣльн.	—	—	—	—		—		—	—	—		111	1.532	977	555		13,8	8,8	1,6	10,0	242	4.429	1.912	2.517		18,3	7,9	2,3	10,7
владѣльч. .	—	—	—	—		—		—	—	—		28	675	308	367		24,1	11,0	2,2	10,0	47	940	282	658		20,0	6,0	3,3	10,0
въ уѣздѣ . .	—	—	—	—	—	—	—	—	—	—	—	139	2.207	1.285	922	0,00	15,9	9,2	1,7	10,0	289	5.369	2.194	3.175	0,02	18,6	7,6	2,4	10,6
4. Бѣлевскій. кр. надѣльн.	—	—	—	—		—		—	—	—		244	4.734	2.245	2.489		19,4	9,2	2,1	10,0	1.165	28.892	12.000	16.892		24,8	10,3	2,4	9,7
владѣльч. .	—	—	—	—		—		—	—	—		42	1.067	395	672		25,4	9,4	2,7	10,0	192	3.878	1.843	2.035		20,2	9,6	2,1	9,8
въ уѣздѣ . .	—	—	—	—		—		—	—	—		286	5.801	2.640	3.161	0,04	20,3	9,2	2,2	10,0	1.357	32.770	13.843	18.927	0,22	24,1	10,2	2,4	9,7
5. Веневскій. кр. надѣльн.	1	12	1	11		12,0	0,9	13,3	10,0	12	12,0	337	8.088	2.999	5.089		24,0	8,9	2,7	8,9	3.061	60.608	33.365	27.243		19,8	10,9	1,8	10,0
владѣльч. .	—	—	—	—		—		—	—	—		268	9.728	2.519	7.209		36,3	9,4	3,9	9,8	1.380	29.394	14.766	14.628		21,3	10,7	2,0	10,2
въ уѣздѣ . .	1	12	1	11	0,00	12,0	0,9	13,3	10,0	12	12,0	605	17.816	5.518	12.298	0,11	29,4	9,1	3,2	9,4	4.441	90.002	48.131	41.871	0,36	20,3	10,8	1,9	10,1
6. Епифанскій. кр. надѣльн.	—	—	—	—		—		—	—	—		231	3.557	1.502	2.055		15,4	6,5	2,4	10,0	236	8.732	2.266	6.466		37,0	9,6	3,9	9,8
владѣльч. .	—	—	—	—		—		—	—	—		29	725	319	406		25,0	11,0	2,3	10,0	88	2.622	1.003	1.619		29,8	11,4	2,6	8,5
въ уѣздѣ . .	—	—	—	—	—	—	—	—	—	—	—	260	4.282	1.821	2.461	0,02	16,5	7,0	2,4	10,0	324	11.354	3.269	8.085	0,06	35,0	10,1	3,5	9,5
7. Ефремовскій. кр. надѣльн.	—	—	—	—		—		—	—	—		190	1.102	1.387	— 285		5,8	7,3	0,8	10,0	318	4.229	2.321	1.908		13,3	7,3	1,8	8,8
владѣльч. .	—	—	—	—		—		—	—	—		110	3.828	1.100	2.728		34,8	10,0	3,5	10,0	102	2.152	622	1.530		21,1	6,1	3,5	10,0
въ уѣздѣ .	—	—	—	—	—	—	—	—	—	—	—	300	4.930	2.487	2.443	0,01	16,4	8,3	2,0	10,0	420	6.381	2.943	3.438	0,02	15,2	7,0	2,2	9,2
8. Каширскій. кр. надѣльн.	—	—	—	—		—		—	—	—		529	21.848	4.708	17.140		41,3	8,9	4,6	9,9	4.354	104.931	43.540	61.391		24,1	10,0	2,4	9,4
владѣльч. .	—	—	—	—		—		—	—	—		34	1.737	309	1.428		51,1	9,1	5,6	10,0	1.985	68.284	19.652	48.632		34,4	9,9	3,5	10,0
въ уѣздѣ. .	—	—	—	—		—		—	—	—		563	23.585	5.017	18.568	0, 5	41,9	8,9	4,7	9,9	6.339	173.215	63.192	110.023	1,49	27,3	10,0	2,7	9,6
9. Крапивенскій. кр. надѣльн.	—	—	—	—		—		—	—	—		148	4.070	1.539	2.531		27,5	10,4	2,6	10,8	1.019	27.513	9.375	18.138		27,0	9,2	2,9	9,6
владѣльч. .	—	—	—	—		—		—	—	—		31	1.039	313	726		33,5	10,1	3,3	10,0	310	10.447	2.387	8.060		33,7	7,7	4,4	10,0
въ уѣздѣ . .	—	—	—	—		—		—	—	—		179	5.109	1.852	3.257	0,03	28,5	10,3	2,8	10,6	1.329	37.960	11 762	26.198	0,22	28,6	8,9	3,2	9,7
10. Новосильскій. кр. надѣльн.	—	—	—	—		—		—	—	—		8	91	67	24		11,4	8,4	1,4	9,6	1.132	30.111	11.660	18.451		26,6	10,3	2,6	9,7
владѣльч. .	—	—	—	—		—		—	—	—		189	6.180	2.098	4.082		32,7	11,1	2,9	9,8	178	4.414	1.922	2.492		24,8	10,8	2,3	10,0
въ уѣздѣ . .	—	—	—	—	—	—	—	—	—	—	—	197	6.271	2.165	4.106	0,02	31,8	11,0	2,9	9,8	1.310	34.525	13.582	20.943	0,13	26,4	10,4	2,5	9,7
11. Одоевскій. кр. надѣльн.	—	—	—	—		—		—	—	—		389	15.793	4.162	11.631		40,6	10,7	3,8	9,9	1.200	36.960	12.960	24.000		30,8	10,8	2,9	9,7
владѣльч. .	—	—	—	—		—		—	—	—		64	4.006	506	3.500		62,6	7,9	7,9	10,0	270	16.065	2.457	13.608		59,5	9,1	6,5	10,3
въ уѣздѣ .	—	—	—	—	—	—	—	—	—	—	—	453	19.799	4.668	15.131	0,14	43,7	10,3	4,2	9,9	1.470	53.025	15.417	37.608	0,36	36,1	10,5	3,4	9,9
12. Чернскій. кр. надѣльн.	—	—	—	—		—		—	—	—		68	612	646	— 34		9,0	9,5	0,9	9,1	1.055	24.476	8.229	16.247		23,2	7,8	3,0	9,8
владѣльч. .	—	—	—	—		—		—	—	—		50	1.005	475	530		20,1	9,5	2,1	9,1	594	13.187	3.683	9.504		22,2	6,2	3,6	10,0
въ уѣздѣ . .	—	—	—	—	—	—	—	—	—	—	—	118	1.617	1.121	496	0,00	13,7	9,5	1,4	9,1	1.649	37.663	11.912	25.751	0,21	22,8	7,2	3,2	9,9
Въ губерніи .	1	12	1	11	0,00	12,0	0,9	13,3	10,0	12	12,0	4.067	115.538	37.389	78.149	0,05	28,4	9,2	3,1	9,7	23.240	599.762	233.005	366.757	0,23	25,8	10,0	2,6	9,7
кр. надѣльн.	1	12	1	11		12,0	0,9	13,3	10,0	12	12,0	3.137	82.216	28.302	53.914		26,2	9,0	2,9	9,6	17.249	411.923	176.333	235.590		23,9	10,2	2,3	9,5
владѣльч. .	—	—	—	—		—		—	—	—		930	33.322	9.087	24.235		35,8	9,8	3,7	9,9	5 991	187.839	56.672	131.167		31,4	9,5	3,3	10,1

Картофель. Pommes de terre.

УѢЗДЫ. DISTRICTS.	Посѣвная площадь 1905 г. въ десятинахъ. L'aire cultivée en 1905 en dessiatines.	Собрано. Récolte.	Посѣяно. Ensemencement.	Остатокъ за посѣвомъ. Produit net. Весь. Absolu.	Остатокъ за посѣвомъ. Produit net. На 1 душу насел. Par habitant.	На 1 десятину. Par dessiatine. Собрано. Récolte.	На 1 десятину. Par dessiatine. Посѣяно. Ensemencement.	Урожай сам. Rendement à.	Вѣсъ четверти въ пудахъ. Poids d'une tchetv. en pouds.
		Пудовъ. Pouds.							
1	2	3	4	5	6	7	8	9	10
ТУЛЬСКАЯ.									
1. Тульскій. кр. надѣльн.	4.106	1.710.970	460.693	1.250.277		416,7	112,2	3,7	9,3
владѣльч.	1.171	538.309	127.522	410.787		459,7	108,9	4,2	9,8
въ уѣздѣ	5.277	2.249.279	588.215	1.661.064	7,04	426,2	111,5	3,8	9,6
2. Алексинскій. кр. надѣльн.	2.296	942.967	190.338	752.629		410,7	82,9	5,0	9,5
владѣльч.	374	214.826	36.839	177.987		574,4	98,5	5,8	10,0
въ уѣздѣ	2.670	1.157.793	227.177	930.616	11,01	433,6	85,1	5,1	9,6
3. Богородицкій. кр. надѣльн.	7.637	2.172.727	858.399	1.314.328		284,5	112,4	2,5	9,8
владѣльч.	2.238	728.021	240.137	487.884		325,3	107,3	3,0	9,7
въ уѣздѣ	9.875	2 900.748	1.098.536	1.802.212	9,72	293,7	111,2	2,6	9,8
4. Бѣлевскій. кр. надѣльн.	3.086	1.047.080	314.463	732.617		339,3	101,9	3,3	9,8
владѣльч.	1.717	577.599	157.449	420.150		336,4	91,7	3,7	10,0
въ уѣздѣ	4.803	1.624.679	471.912	1.152.767	13,13	338,3	98,3	3,4	9,9
5. Веневскій. кр. надѣльн.	2.221	604.778	213.660	391.118		272,3	96,2	2,8	9,0
владѣльч.	2.098	903.189	216.933	686.256		430,5	103,4	4,2	10,0
въ уѣздѣ	4.319	1.507.967	430.593	1.077.374	9,34	349,1	99,7	3,5	9,6
6. Епифанскій. кр. надѣльн.	4.890	2.004.900	544.257	1.460.643		410,0	111,3	3,7	9,6
владѣльч.	2.845	1.323.210	307.829	1.015.381		465,1	108,2	4,3	10,0
въ уѣздѣ	7.735	3.328.110	852.086	2.476.024	18,49	430,3	110,2	3,9	9,8
7. Ефремовскій. кр. надѣльн.	7.366	2.783.611	886.866	1.896.745		377,9	120,4	3,1	10,0
владѣльч.	7.536	3.037.762	868.147	2.169.615		403,1	115,2	3,5	10,0
въ уѣздѣ	14.902	5.821.373	1.755.013	4.066.360	21,01	390,6	117,8	3,3	10,0
8. Каширскій. кр. надѣльн.	1.436	446.165	117.034	329.131		310,7	81,5	3,8	8,6
владѣльч.	862	456 343	85.252	371.091		529,4	98,9	5,4	9,1
въ уѣздѣ	2.298	902.508	202.286	700.222	9,48	392,7	88,0	4,5	9,0
9. Крапивенскій. кр. надѣльн.	4.372	1.551.186	473.925	1.077.261		354,8	108,4	3,3	9,8
владѣльч.	1.753	666.315	156.368	509.947		380,1	89,2	4,3	10.0
въ уѣздѣ	6.125	2.217.501	630.293	1.587.208	13,52	362,0	102,9	3,5	9,9
10. Новосильскій. кр. надѣльн.	5.571	2.226.729	622.838	1.603.891		399,7	111,8	3,6	9,9
владѣльч.	2.119	1.009.492	197.915	811.577		476,4	93,4	5,1	10.0
въ уѣздѣ	7.690	3.236.221	820.753	2.415.468	14,52	420,8	106,7	3,9	9,9
11. Одоевскій. кр. надѣльн.	3.042	1.468.982	330.665	1.138.317		482,9	108,7	4,4	9,9
владѣльч.	1.363	647.016	158.381	488.635		474,7	116,2	4,1	9,9
въ уѣздѣ	4.405	2.115.998	489.046	1.626.952	15,36	480,4	111,0	4,3	9,9
12. Чернскій. кр. надѣльн.	3.362	1.304.120	369.484	934.636		387,9	109,9	3,5	10,0
владѣльч.	4.239	1.414.554	420.933	993,621		335,7	99,3	3,4	9,4
въ уѣздѣ	7.601	2.718.674	790.417	1.928.257	15,75	357,7	104,0	3,4	9,7
Въ губерніи	77.700	29.780.851	8.356.327	21.424.524	13,21	383,3	107,5	3,6	9,8
кр. надѣльн.	49.385	18.264.215	5.382.622	12.881.593		369,8	109,0	3,4	9,7
владѣльч.	28.315	11.516.636	2.973.705	8.542.931		406,7	105,0	3,9	9,9

Овесъ. Avoine.

Посѣвная площадь 1905 г. въ десятинахъ. L'aire cultivée en 1905 en dessiatines.	Собрано. Récolte.	Посѣяно. Ensemencement.	Остатокъ за посѣвомъ. Produit net.	На 1 десятину. Par dessiatine. Собрано. Récolte.	На 1 десятину. Par dessiatine. Посѣяно. Ensemencement.	Урожай сам. Rendement à.	Вѣсъ четверти въ пудахъ. Poids d'une tchetv. en pouds.	Собрано соломы. Récolte de la paille. Всего. En général.	Собрано соломы. Récolte de la paille. На одну десятину. Par dessiatine.
	Пудовъ. Pouds.							Пудовъ. Pouds.	
1	2	3	4	5	6	7	8	9	10
14.494	621.793	224.657	397.136	42,9	15,5	2,8	5,9	630.489	43,5
9.596	367.527	122.829	244.698	38,3	12,8	3,0	6,0	407.830	42,5
24.090	989.320	347.486	641.834	41,1	14,4	2,8	5,9	1.038.319	43,1
13.310	698.775	177.023	521.752	52,5	13,3	3,9	6,2	677.479	50,9
6.045	309.504	76.772	232.732	51,2	12,7	4,0	6,4	270.212	44,7
19.355	1.008.279	253.795	754.484	52,1	13,1	4,0	6,3	947.691	49,0
27.838	559.544	412.002	147.542	20,1	14,8	1,4	6,0	553.976	19,9
25.975	724.703	353.260	371.443	27,9	13,6	2,1	5,8	672.753	25,9
53.813	1.284.247	765.262	518.985	23,9	14,2	1,7	5,9	1.226.729	22,8
10.280	305.316	133.640	171.676	29,7	13,0	2,3	5,9	372.136	36,2
9.636	327.624	118.523	209.101	34,0	12,3	2,8	6,0	311.243	32,3
19.916	632.940	252.163	380.777	31,8	12,7	2,5	6,0	683.379	34,3
22.074	558.472	300.206	258.266	25,3	13,6	1,9	6,5	538.606	24,4
18.896	610.341	236.200	374.141	32,3	12,5	2,6	6,5	519.640	27,5
40.970	1.168.813	536.406	632.407	28,5	13,1	2,2	6,5	1.058.246	25,8
18.749	457.476	254.986	202.490	24,4	13,6	1,8	6,1	547.471	29,2
18.766	628.661	247.711	380.950	33,5	13,2	2,5	6,1	549.844	29,3
37.515	1.086.137	502.697	583.440	29,0	13,4	2,2	6,1	1.097.315	29,3
36.770	831.002	470.656	360.346	22,6	12,8	1,8	5,8	739.077	20,1
35.192	1.059.279	408.227	651.052	30,1	11,6	2,6	6,2	855.166	24,3
71.962	1.890.281	878.883	1.011.398	26,3	12,2	2,2	6,0	1.594.243	22,2
12.230	441.503	152.875	288.628	36,1	12,5	2,9	6,4	398.698	32,6
9.446	410.901	118.075	292.826	43,5	12,5	3,5	6,8	307.940	32,6
21.676	852.404	270.950	581.454	39,3	12,5	3,1	6,6	706.638	32,6
18.076	656.159	272.948	383.211	36,3	15,1	2,4	5,4	469.976	26,0
18.582	810.175	276.872	533.303	43,6	14,9	2,9	4,8	735.847	39,6
36.658	1.466.334	549.820	916.514	40,0	15,0	2,7	5,1	1.205.823	32,9
31.868	981.534	433.405	548.129	30,8	13,6	2,3	5,9	936.919	29,4
25.711	1.031.011	316.245	714.766	40,1	12,3	3,3	6,1	995.016	38,7
57.579	2.012.545	749.650	1.262.895	35,0	13,0	2,7	6,0	1.931.935	33,6
15.919	665.414	221.274	444.140	41,8	13,9	3,0	5,8	759.336	47,7
16.735	850.138	210.861	639.277	50,8	12,6	4,0	5,9	932.140	55,7
32.654	1.515.552	432.135	1.083.417	46,4	13,2	3,5	5,9	1.691.476	51,8
22.482	692.446	294.514	397.932	30,8	13,1	2,4	6,0	600.269	26,7
31.337	1.059.191	382.311	676.880	33,8	12,2	2,8	6,0	1.030.987	32.9
53.819	1.751.637	676.825	1.074.812	32,5	12,6	2,6	6,0	1.631.256	30,3
470.007	15.658.489	6.216.072	9.442.417	33,3	13,2	2,5	6,0	14.813.050	31,5
244.090	7.469.434	3.348.186	4.121.248	30,6	13,7	2,2	6,0	7.224.432	29,6
225.917	8.189.055	2.867.886	5.321.169	36,2	12,7	2,9	6,0	7.588.618	33,6

УѢЗДЫ. DISTRICTS.	Яровая рожь. Seigle de printemps.											
	Посѣвная площадь 1905 г. въ десят. L'aire cultivée en 1905, en dessiatines.	Собрано. Récolte.		Остат. за посѣв. Produit net.		На 1 десят. Par dessiat.		Урожай сам. Rendement à.	Вѣсъ четверти въ пудахъ. Poids d'une tchetverte en pounds.	Собрано соломы. Récolte de la paille.	
			Посѣяно. Ensemencement.	Весь. Absolu.	На 1 душу насел. Par habitant.	Собрано. Récolte.	Посѣяно. Ensemencement.			Всего. En général.	На одну десятину. Par dessiatine.
		Пудовъ. Pouds.								Пудовъ. Pouds.	
1	2	3	4	5	6	7	8	9	10	11	12
САМАРСКАЯ.											
1. Самарскій. кр. надѣльн.	—	—	—	—		—	—			—	
владѣльч.	88	3.520	528	2.992		40.0	6,0	6,7	8,5	3.168	36,0
въ уѣздѣ	88	3.520	528	2.992	0.01	40.0	6,0	6,7	8,5	3.168	36.0
2. Бугульминскій. кр. надѣльн.	60	1.320	540	780		22,0	9,0	2,4	8,0	1.488	24,8
владѣльч.	—	—	—	—		—	—	—	—	—	—
въ уѣздѣ	60	1.320	540	780	0,00	22,0	9,0	2,4	8,0	1.488	24,8
3. Бугурусланскій. кр. надѣльн.	—	—	—			—	—	—	—		
владѣльч.	—	—	—	—		—	—	—	—	—	—
въ уѣздѣ	—	—	—	—	—	—	—	—	—	—	—
4. Бузулукскій. кр. надѣльн.	119	2.142	714	1.428		18,0	6,0	3,0	8,0	3.570	30,0
владѣльч.	40	780	228	552		19,5	5,7	3,4	8,0	1,140	28,5
въ уѣздѣ	159	2.922	942	1.980	0.00	18,4	5,9	3,1	8,0	4.710	29,6
5. Николаевскій. кр. надѣльн.	3.848	63.492	18.086	45.406		16,5	4,7	3,5	8,5	82.347	21,4
владѣльч.	2.871	72.636	12.345	60.291		25,3	4,3	5,9	8,5	107.375	37,4
въ уѣздѣ	6.719	136.123	30.431	105.697	0,18	20,3	4,5	4,5	8,5	189.722	28,2
6. Новоузенскій. кр. надѣльн.	524	9.851	1.782	8.069		18,8	3,4	5,5	8,9	10.323	19,7
владѣльч.	975	13.650	3.803	9.847		14,0	3,9	3,6	8,0	20.963	21,5
въ уѣздѣ	1.499	23.501	5.585	17.916	0,04	15,7	3,7	4,2	8.0	31.286	20,9
7. Ставропольскій. кр. надѣльн.	—	—	—	—		—	—	—	—	—	—
владѣльч.	—	—	—	—		—	—	—	—	—	—
въ уѣздѣ	—	—	—	—	—	—	—	—	—	—	—
Въ губерніи	8.525	167.391	38.026	129.365	0,04	19,6	4,5	4,4	8,4	230.374	27,0
кр. надѣльн.	4.551	76.805	21.122	55.683		16,9	4,6	3,6	8,4	97.728	21,5
владѣльч.	3.974	90.586	16.904	73.682		22,8	4,3	5,4	8,4	132.646	33,4
ЕКАТЕРИНОСЛАВСКАЯ.											
1. Екатеринослав. кр. надѣльн.	—	—	—	—		—	—			—	
владѣльч.	—	—	—	—		—	—	—	—	—	—
въ уѣздѣ	—	—	—	—	—	—	—	—	—	—	—
2. Александровск. кр. надѣльн.	43	1.681	301	1.380		39,1	7,0	5,6	10.0	1,935	45.0
владѣльч.	11	440	66	374		40.0	6.0	6,7	9.0	1.155	105,0
въ уѣздѣ	54	2.121	367	1.754	00,1	39.3	6,8	5,8	9.8	3.090	57,2
3. Бахмутскій. кр. надѣльн.	—	—	—	—		—	—	—	—	—	—
владѣльч.	77	1.540	462	1.078		20,0	6,0	3,3	9,0	2.310	30,0
въ уѣздѣ	77	1.540	462	1.078	0,00	20.0	6,0	3,3	9,0	2.310	30,0
4. Верхнеднѣпров. кр. надѣльн.	70	2.625	441	2.184		37.5	6,3	6,0	9,0	3.675	52,5
владѣльч.	405	22.154	3.078	19.076		54,7	7,6	7,2	9,5	29.525	72,9
въ уѣздѣ	475	24.779	3.519	21.260	0,08	52,2	7,4	7,0	9,4	33.200	69,9
5. Маріупольскій. кр. надѣльн.	3	54	18	36		18,0	6,0	3,0	9,2	53	17,5
владѣльч.	260	4.862	1.560	3.302		18,7	6,0	3,1	10,0	6,344	24,4
въ уѣздѣ	263	4.916	1.578	3.338	0,01	18.7	6,0	3,1	10.0	6.397	24,3
6. Новомосковскв. кр. надѣльн.	112	4.153	762	3.391		37.1	6,8	5,5	8,8	9,173	81,9
владѣльч.	461	29.181	3.089	26.092		63,3	6,7	9,4	9,1	42.919	93,1
въ уѣздѣ	573	33.334	3.851	29.483	0,09	58,2	6,7	8,7	9,1	52.092	90,9
7. Павлоградскій. кр. надѣльн.	20	642	122	520		32,1	6,1	5'3	9,6	978	48,9
владѣльч.	249	12.624	1.868	10.756		50,7	7,5	6.8	10,0	16,683	67,0
въ уѣздѣ	269	13.266	1,990	11.276	0,04	49,3	7,4	6,7	10,0	17.661	65,5
8. Славяносербск. кр. надѣльн.	—	—	—	—		—	—	—	—	—	—
владѣльч.	—	—	—	—		—	—	—	—	—	—
въ уѣздѣ	—	—	—	—	—	—	—	—	—	—	—
Въ губерніи	1.711	79.956	11.767	68.189	0,03	46,7	6,9	6,8	9,4	114.750	67.1
кр. надѣльн.	248	9.155	1.644	7.511		36,9	6,6	5,6	9,1	15.814	63,8
владѣльч.	1.463	70.801	10.123	60.678		48,5	6,9	7,0	9,4	98.936	67,6

УѢЗДЫ. DISTRICTS.	Яровая пшеница. Froment de printemps.											
	Посѣвная площадь 1905 г. въ десят. L'aire cultivée en 1905, en dessiatines.	Собрано. Récolte.	Посѣяно. Ensemencement.	Остат. за посѣв. Produit net.		На 1 десят. Par dessiat.		Урожай сам. Rendement à.	Вѣсъ четверти въ пудахъ. Poids d'une tchetverte en pounds.	Собрано соломы. Récolte de la paille.	
				Весь. Absolu.	На 1 душу насел. Par habitant.	Собрано. Récolte.	Посѣяно. Ensemencement.			Всего. En général.	На душу насел. Par habitant.
	Пудовъ. Pouds.									Пудовъ. Pouds.	
1	2	3	4	5	6	7	8	9	10	11	
САМАРСКАЯ.											
1. Самарскій. кр. надѣльн.	87.458	1.749.160	612.206	1.136.954		20,0	7,0	2,9	8,4	1.871.601	21,4
владѣльч.	116.551	3.053.636	792.547	2.261.089		26,2	6,8	3,9	8,1	3.764.597	32,3
въ уѣздѣ	204.009	4.802.796	1.404.753	3.398.043	8,54	23,5	6,9	3,4	8,2	5.636.198	27,6
2. Бугульминскій. кр. надѣльн.	6.899	249.054	59.331	189.723		36,1	8,6	4,2	8,2	350.469	50,8
владѣльч.	5.654	229.552	49,190	180.362		40,6	8,7	4,7	8,8	342.632	60,6
въ уѣздѣ	12.553	478.606	108.521	370.085	1,07	38,1	8,6	4,4	8,5	693.101	55.2
3. Бугурусланскій. кр. надѣльн.	115,963	3,455.697	916.108	2.539.589		29,8	7,9	3,8	8,3	4.244.246	36,6
владѣльч.	83,438	2.995.424	600.754	2.394.670		35,9	7,2	5,0	9,2	3.754.710	45,0
въ уѣздѣ	199.401	6.451.121	1.516.862	4.934.259	0,33	32,4	7,6	4,3	8,7	7.998.956	40,1
4. Бузулукскій. кр. надѣльн.	350.646	7.363.566	2.244.134	5.119.432		21,0	6,4	3,3	8,2	7.293.437	20,8
владѣльч.	224,886	5.981.968	1.416.782	4.565.186		26,6	6,3	4,2	8,6	7.466.215	33,2
въ уѣздѣ	575.532	13.345.531	3.660.916	9.684.618	16,79	23,2	6,4	3,6	8,4	14.759.652	25,6
5. Николаевскій. кр. надѣльн.	102,342	2.067.308	624.286	1.443.022		20,2	6,1	3,3	8,1	2.169.650	21,2
владѣльч.	262.630	6.145.542	1.602.043	4.543.499		23,4	6,1	3,8	8,4	9.375.891	35,7
въ уѣздѣ	364.972	8.212.850	2.226.329	5.986 521	10,37	22,5	6,1	3,7	8,3	11.545.541	31,6
6. Новоузенскій. кр. надѣльн.	551.773	10,980.283	2.207.092	8.773.191		19,9	4,0	5,0	8,6	11.200.992	20,3
владѣльч.	366.052	10.725.324	1.464.208	9.261.116		29.3	4,0	7,3	8,1	10.981.560	30.0
въ уѣздѣ	917.825	21.705.607	3.671.300	18.034.307	35,78	23,6	4,0	5,9	8.3	22.182.552	24,2
7. Ставропольскій. кр. надѣльн.	19.517	526,959	152.233	374.726		27.0	7,8	3,5	8,2	778.728	39,9
владѣльч.	28.515	724.331	216.714	507.617		25,4	7,6	3,3	8,9	1.003.728	35,2
въ уѣздѣ	48.032	1.251.290	368.947	882.343	2,70	26,1	7,7	3,4	8,6	1.782.456	37,1
Въ губерніи	2.322.324	56.247.804	12.957.628	43.290.176		24,2	5,6	4,3	8,4	64.598.456	27,8
кр. надѣльн.	1.234.598	26.392.027	6.815.390	19.576.637	13,50	21,4	5,5	3,9	8.4	27.909.123	22,6
владѣльч.	1.087.726	29.855.777	6.142,238	23.713.539		33,7	5,6	4,9	8,4	36.689.333	33,7
ЕКАТЕРИНОСЛАВСКАЯ.											
1. Екатеринослав. кр. надѣльн.	91.950	4.082.580	625.260	3.457.320		44,4	6,8	6,5	9,8	3.328.590	36,2
владѣльч.	94.731	4.309.787	644.171	3.665.616		45,4	6,8	6,7	9,7	4.859.700	51,3
въ уѣздѣ	186.681	8.392 367	1.269.431	7.122.936	16,23	45,0	6,8	6.6	9.8	8.188.290	43,9
2. Александровск. кр. надѣльн.	139.125	6.371.925	973.875	5.398.050		45,8	7,0	6.5	9,9	3.992.888	28,7
владѣльч.	93.284	5.289.179	680.973	4.608.206		56,7	7,3	7,8	10,0	4.897.410	52,5
въ уѣздѣ	232.409	11.661.104	1.654.848	10.006.256	28,79	50.2	7,1	7,0	9,9	8.890.298	38,2
3. Бахмутскій. кр. надѣльн.	96.708	4.506.593	657.614	3.848.979		46,6	6,8	6,9	9,9	5.019.145	51,9
владѣльч.	83.674	4.610,437	577.351	4.033.086		55,1	6,9	8.0	9,7	5.622.893	67,2
въ уѣздѣ	180.382	9.117.030	1.234.965	7.882.065	18,45	50.5	6,8	7,4	9,8	10.642.038	59,0
4. Верхнеднѣпров. кр. надѣльн.	89.674	4.725.820	609.783	4.116.037		52,7	6,8	7,8	9,4	4.304.352	48,0
владѣльч.	118.776	7.767.950	867.074	6.900.876		65,4	7,3	9,0	9 6	9.656.489	81,3
въ уѣздѣ	208.450	12.493.770	1.476.857	11.016.913	41,94	59.9	7,1	8,4	9,5	13.960.841	67,0
5. Маріупольскій. кр. надѣльн.	181.782	7.034.763	1.181.583	5.853.180		38,7	6,5	6,0	9,8	6.398.726	35,2
владѣльч.	38.806	1.459.106	260.000	1.199 106		37,6	6,7	5.6	9,8	1.866.569	48,1
въ уѣздѣ	220.588	8.493.869	1.441.583	7.052.286	21,90	38,6	6.5	5,9	9,8	8.265.295	37,5
6. Новомосковскв. кр. надѣльн.	90.182	6.141.394	649.310	5.492.084		68,1	7,2	9,5	9,8	7.106.342	78,8
владѣльч.	64.515	4.941.849	464.508	4.477.341		76,6	7,2	10.6	9,8	6.380.534	98,9
въ уѣздѣ	154.697	11.083.243	1.113.818	9.969.425	31,05	71,6	7,2	9,9	9,8	13.486.876	87,1
7. Павлоградскій. кр. надѣльн.	97.030	5.123.184	737.428	4.385.756		52,8	7,6	6,9	10,0	4.036.448	41,6
владѣльч.	113.114	7,510.770	870.978	6.639.792		66,4	7,7	6,3	10,0	8.381.747	74,1
въ уѣздѣ	210.144	12.633.954	1.608.406	11.025.548	34,77	60,1	7,7	6,2	10,0	12.418.195	59,1
8. Славяносербск. кр. надѣльн.	42.285	1.137.467	253.710	883.757		26,9	6,0	4,5	9.8	765.359	18,1
владѣльч.	62.228	1.798.389	392.036	1.406.353		28,9	6,3	4,6	9,7	2.458.606	39,5
въ уѣздѣ	104.513	2.935.856	645.746	2.290.110	10,26	28,1	6,2	4,5	9,7	3.223.365	30,8
Въ губерніи	1.497.864	76.811.193	10.445.654	66.365.539	24,95	51,3	7,0	7,4	9,8	79.075.198	52,8
кр. надѣльн.	828.736	39.123,726	5.688.563	33.435.163		47,2	6,9	6,9	9,8	34.951.850	42,2
владѣльч.	669.128	37.687.467	4.757.091	32.930.376		56,3	7,1	7,9	9,8	44.123.348	65,2

УѢЗДЫ. DISTRICTS.	Ячмень. Orge.											
	Посѣвная площадь 1905 г. въ десят. L'aire cultivée en 1905, en dessiatines.	Собрано. Récolte.	Посѣяно. Ensemencement.	Остат. за посѣв. Produit net.		На 1 десят. Par dessiat.		Урожай сам. Rendement à.	Вѣсъ четверти въ пудахъ. Poids d'une tchetverte en pounds.	Собрано соломы. Récolte de la paille.	
				Весь. Absolu.	На 1 душу насел. Par habitant.	Собрано. Récolte.	Посѣяно. Ensemencement.			Всего. En général.	На одну десятину. Par dessiatine.
	Пудовъ. Pouds.									Пудовъ. Pouds.	
1	2	3	4	5	6	7	8	9	10	11	
САМАРСКАЯ.											
1. Самарскій. кр. надѣльн.	2.644	46.270	17.450	28.820		17.5	6,6	2,7	7,4	52,616	19.9
владѣльч.	605	13.431	4.538	8.893		22,2	7,5	3,0	6,0	17.969	24,7
въ уѣздѣ	3.249	59.701	21.988	37.713	0,09	18,4	6,8	2,7	7,0	70.585	21.7
2. Бугульминскій. кр. надѣльн.	2	40	12	28		20,0	6,0	3,3	7,2	56	28,0
владѣльч.	79	1.967	521	1.446		24-9	6,6	3,8	7.2	2.583	32,7
въ уѣздѣ	81	2.007	533	1.474	0,00	24,8	6,6	3,8	7,2	2.639	32,6
3. Бугурусланскій. кр. надѣльн.	251	5.547	1.330	4.217		22,1	5,3	4,2	7.0	9.212	36,7
владѣльч.	388	8.924	2.483	6.441		23,0	6.4	3.6	7.0	10.243	26,4
въ уѣздѣ	639	14.471	3.813	10.658	0,02	22.6	6.0	3,8	7.0	19.455	30,4
4. Бузулукскій. кр. надѣльн.	24.174	410.958	149.879	261.079		17.0	6,2	2,7	7,0	444.802	18,4
владѣльч.	5.393	93.299	32.807	60.402		17,3	6,1	2,8	8,4	138.600	25.7
въ уѣздѣ	29.567	504.257	182.776	321.481	0,56	17,1	6,2	2.8	7.2	583.402	19.7
5. Николаевскій. кр. надѣльн.	39.050	601.370	316.305	285.065		15.4	8,1	1,9	8,9	808.335	20,7
владѣльч.	10.677	237.029	56.588	180.441		22,2	5,3	4.2	7.8	358.747	33,6
въ уѣздѣ	49.727	838.399	372.893	465.506	0,81	16,9	7,5	2.2	8,6	1.167.082	23,5
6. Новоузенскій. кр. надѣльн.	34.509	603.908	155.291	448.617		17,5	4,5	3,9	7,1	686.729	19,9
владѣльч.	9.091	209.093	43.637	165.456		23,0	4,8	4.8	7.9	256.366	28,2
въ уѣздѣ	43.600	813.001	198.928	614.073	1,22	18.6	4,6	4.1	7,3	943.095	21,6
7. Ставропольскій. кр. надѣльн.	2	93	13	80		46,3	6,5	7,2	7,0	44	22,0
владѣльч.	32	662	237	425		20.7	7,4	2,8	7,2	765	23,9
въ уѣздѣ	34	755	250	505	0,00	22.2	7,3	3,0	7.2	809	23 8
Въ губерніи	126.897	2.232.591	781.181	1.451.410	0,45	17,6	6,2	2,9	7,7	2.787.067	22.0
кр. надѣльн.	100.632	1.668.186	640.280	1.027.906		16,6	6,4	2,6	7,6	2.001.794	19,9
владѣльч.	26.265	564.405	140.901	423.504		21,5	5,4	4,0	7,8	785.273	29,9
ЕКАТЕРИНОСЛАВСКАЯ.											
1. Екатеринослав. кр. надѣльн.	36.751	1.863.276	242.557	1.620.719		50,7	6,6	7.7	8,2	1.223.808	33,3
владѣльч.	46.395	2.519.249	278.370	2.240.879		54,3	6.0	9,1	8,5	2.008.904	43,3
въ уѣздѣ	83.146	4.382.525	520.927	3.861.598	8,80	52,7	6,3	8,4	8 4	3.232.712	38.9
2. Александровск. кр. надѣльн.	90.800	4.594.480	608.360	3.986.120		50.6	6,7	7.6	9,1	2.542.400	28,0
владѣльч.	59.904	4.031.539	395.366	3.636.173		67,3	6,6	10.2	9,6	3.150.950	52,6
въ уѣздѣ	150.704	8.626.019	1.003.726	7.622.293	21,98	57,4	6,7	8,6	9,3	5.693.350	37.8
3. Бахмутскій. кр. надѣльн.	71.426	4.256.990	464.269	3.792.721		59,6	6,5	9,2	8,3	3.199.885	44,8
владѣльч.	60.574	3.876.736	393.731	3.483.005		64,0	6,5	9,8	8.6	3.404.249	54.2
въ уѣздѣ	132.000	8.133.726	858.000	7.275.726	17,0	61,6	6 5	9,5	8,4	6.604.134	50.0
4. Верхнеднѣпров. кр. надѣльн.	21.701	1.425.756	156.247	1.269.509		65.7	7.2	9,1	7.8	1.163.174	53,6
владѣльч.	18.891	1.526.393	128.459	1.397.934		80.8	6.8	11,9	7,9	1.647.295	87,2
въ уѣздѣ	40.592	2.952.149	284.706	2.667.443	10,18	72.7	7.0	10,4	7,9	2.810.469	69.2
5. Маріупольскій. кр. надѣльн.	179.217	7.957.235	1.164.911	6.792.324		44.4	6.5	6,8	8,7	6.559.342	366
владѣльч.	26.325	1.160.933	165.848	995,085		44,1	6,3	7,0	9,5	1.305.720	49,6
въ уѣздѣ	205.542	9.118.168	1.330.759	7.787.409	24,18	44,3	6.5	6.9	8.8	7.865.062	38,3
6. Новомосковскв. кр. надѣльн.	47.127	3.947.817	358.165	3.589.652		83,6	7,6	11,0	8,5	3.793.724	80,5
владѣльч.	21.184	1.883.258	152.525	1.730.733		88,9	7.2	12,3	8,2	2.092.979	98,8
въ уѣздѣ	68.311	5.831.075	510.690	5.320.385	16,57	85,4	7,4	11,4	8,4	5.886.703	86,2
7. Павлоградскій. кр. надѣльн.	61.265	3.724.912	471.741	3.253.171		60,8	7.7	7,9	9.1	2.407.715	39,3
владѣльч.	78.655	6.308.131	566.316	5.741.815		80,2	7,2	11,1	8,9	5.710.353	72,6
въ уѣздѣ	139.920	10.033.043	1.038.057	8.994.986	28,37	71,7	7,4	9,7	8,9	8.118.068	58.0
8. Славяносербск. кр. надѣльн.	26.839	617.297	171.770	445.527		23,0	6,4	3,6	9.1	488.470	18,2
владѣльч.	42.333	1.430.855	258.231	1.172.624		33,8	6,1	5.5	8,3	1.481.655	35.0
въ уѣздѣ	69.172	2 048.152	430.001	1.618.151	7,28	29,6	6,2	4,8	8,5	1.970.125	28,5
Въ губерніи	889.387	51.124.857	5.976.866	45.147.991	16,97	57,5	6.7	8,6	8,7	42.180.623	47.4
кр. надѣльн.	535.126	28.387.763	3.638.020	24.749.743		53.0	6.8	7,8	8.6	21.378.518	40,0
владѣльч.	354.261	22.737.094	2.338.846	20.398.248		64,2	6,6	9,7	8,8	20.802.105	58,7

УѢЗДЫ. DISTRICTS.	Полба. Epeautre.											Гречиха. Sarrasin.										
	Посѣвная площадь 1905 г. въ десят. L'aire cultivée en 1905, en dessiatines.	Собрано. Récolte.	Посѣяно. Ensemencement.	Остат. за посѣв. Produit net. Весь. Absolu.	Остат. за посѣв. Produit net. На 1 душу насел. Par habitant.	На 1 десят. Par dessiat. Собрано. Récolte.	На 1 десят. Par dessiat. Посѣяно. Ensemencement.	Урожай сам. Rendement a.	Вѣсъ четверти въ пудахъ. Poids d'une tchetverte en pounds.	Собрано соломы. Récolte de la paille. Всего. En général.	Собрано соломы. Récolte de la paille. На одну десятину. Par dessiatine.	Посѣвная площадь 1905 г. въ десят. L'aire cultivée en 1905, en dessiatines.	Собрано. Récolte.	Посѣяно. Ensemencement.	Остат. за посѣв. Produit net. Весь. Absolu.	Остат. за посѣв. Produit net. На 1 душу насел. Par habitant.	На 1 десят. Par dessiat. Собрано. Récolte.	На 1 десят. Par dessiat. Посѣяно. Ensemencement.	Урожай сам. Rendement a.	Вѣсъ четверти въ пудахъ. Poids d'une tchetverte en pounds.	Собрано соломы. Récolte de la paille. Всего. En général.	Собрано соломы. Récolte de la paille. На одну десятину. Par dessiatine.
	Пудовъ. Pounds.									Пудовъ. Pounds.		Пудовъ. Pounds.								Пудовъ. Pounds.		
1	2	3	4	5	6	7	8	9	10	11	12	1	2	3	4	5	6	7	8	9	10	11
САМАРСКАЯ.																						
1. Самарскій. кр. надѣльн.	10.028	188.526	74.207	114.319		18,8	7,4	2,5	6,0	223.624	22,3	3	30	15	15		10,0	5,0	2,0	6,0	90	30,0
владѣльч.	1.611	39.147	11.599	27.548		24,3	7,2	3,4	6,5	15.591	28,3	225	1.620	1.283	337		7,2	5,7	1,3	6,0	1.418	6,3
въ уѣздѣ . .	**11.639**	**227.673**	**85.806**	**141.867**	**0,36**	**19,6**	**7,4**	**2,7**	**6,1**	**269.215**	**23,1**	**228**	**1.650**	**1.298**	**352**	**0,00**	**7,2**	**5,7**	**1,3**	**6,0**	**1.508**	**6,6**
2. Бугульминскій. кр. надѣльн.	29.721	1.548.464	300.182	1.248.282		52,1	10,1	5,2	7,3	1.717.874	57,8	35.194	1.006.548	218.203	788.345		28,6	6,2	4,6	7,4	1.566.133	44,5
владѣльч.	3.642	193.754	34.235	159.519		53,2	9,4	5,7	8,0	264.409	72,6	11.609	409.798	67.332	342.466		35,3	5,8	6,1	6,5	810.308	69,8
въ уѣздѣ . .	**33.363**	**1.742.218**	**334.417**	**1.407.801**	**4,06**	**52,2**	**10.0**	**5,2**	**7,4**	**1.982.283**	**59,4**	**46.803**	**1.416.346**	**285 535**	**1.130.811**	**3,26**	**30,3**	**6,1**	**5,0**	**7,1**	**2.376.441**	**50,8**
3. Бугурусланскій. кр. надѣльн.	26.719	988.603	229.783	758.820		37,0	8,6	4,3	7,4	1.050.057	39,3	14.749	578.161	78.170	499.991		39,2	5,3	7,4	7,4	644.531	43,7
владѣльч.	4.802	180.555	40.337	140.218		37,6	8,4	4,5	6,9	226.654	47,2	4.331	211.786	21.655	190.131		48,9	5,0	9,8	7,0	237.339	54,8
въ уѣздѣ . .	**31.521**	**1.169.158**	**270.120**	**899.038**	**1,58**	**37,1**	**8,6**	**4,3**	**7,3**	**1.276.711**	**40,5**	**19.080**	**789.947**	**99.825**	**690.122**	**1,44**	**41,4**	**5,2**	**7,9**	**7,3**	**881.870**	**46,2**
4. Бузулукскій. кр. надѣльн.	46	1.265	368	897		27,5	8,0	3,4	8,0	2.231	48,5	77	770	385	385		10,0	5,0	2,0	7,0	2.310	30,0
владѣльч.	57	2.565	393	2.172		45,0	6,9	6,5	7,5	5.871	103,0	86	2.064	327	1.737		24,0	3,8	6,3	7,0	4.584	53,3
въ уѣздѣ . .	**103**	**3.830**	**761**	**3.069**	**0,01**	**37,2**	**7,4**	**5,0**	**7,7**	**8.102**	**78,7**	**163**	**2.834**	**712**	**2.122**	**0,00**	**17,4**	**4,4**	**4,0**	**7,0**	**6.894**	**42,3**
5. Николаевскій. кр. надѣльн.	5	103	27	76		20,5	5,3	3,9	7,0	188	37,5	—	—	—	—		—	—	—	—	—	—
владѣльч.	—	—	—	—		—	—	—	—	—	—	34	680	170	510		20,0	5,0	4,0	7,0	1.190	35,0
въ уѣздѣ . .	**5**	**103**	**27**	**76**	**0,00**	**20,5**	**5,3**	**3,9**	**7,0**	**188**	**37,5**	**34**	**680**	**170**	**510**	**0,00**	**20,0**	**5,0**	**4,0**	**7,0**	**1.190**	**35,0**
6. Новоузенскій. кр. надѣльн.	—	—	—	—		—	—	—	—	—	—	—	—	—	—		—	—	—	—	—	—
владѣльч.	—	—	—	—		—	—	—	—	—	—	1	25	4	21		25,0	3,8	6,6	8,0	24	23,8
въ уѣздѣ . .	**—**	**—**	**—**	**—**	**—**	**—**	**—**	**—**	**—**	**—**	**—**	**1**	**25**	**4**	**21**	**0,00**	**25,0**	**3,8**	**6,6**	**8,0**	**24**	**23,8**
7. Ставропольскій. кр. надѣльн.	7.534	177.802	60.272	117.530		23,6	8,0	2,9	6,3	226.020	30,0	2.878	49.789	19.858	29.931		17,3	6,9	2,5	6,0	100.154	34,8
владѣльч.	1.693	55.869	13.036	42.833		33,0	7,7	4,3	7,0	68.567	40,5	871	18.204	5.662	12.542		20,9	6,5	3,2	6,3	35.276	40,5
въ уѣздѣ . .	**9.227**	**233.671**	**73.308**	**160.363**	**0,49**	**25,3**	**7,9**	**3,2**	**6,5**	**294.587**	**31,9**	**3.749**	**67.993**	**25.520**	**42.473**	**0,13**	**18,1**	**6,8**	**2,7**	**6,1**	**135.430**	**36,1**
Въ губерніи .	**85.858**	**3.376.653**	**764.439**	**2.612.214**	**0,81**	**39,3**	**8.9**	**4,4**	**7,2**	**3.831.086**	**44,6**	**70.058**	**2.279.475**	**413.064**	**1.866.411**	**0,58**	**32,5**	**5,9**	**5,5**	**7,1**	**3.403.357**	**48,6**
кр. надѣльн.	74.053	2.904.763	664.839	2.239.924		39,2	9,0	4,4	7,2	3.219.994	43,5	52.901	1.635.298	316.631	1.318.667		30,9	6,0	5,2	7,3	2.313.218	43,7
владѣльч.	11.805	471.890	99.600	372.290		40,0	8,4	4,7	7,3	611.092	51,8	17.157	644.177	96.433	547.744		37,5	5,6	6,7	6,7	1.090.139	63,5
ЕКАТЕРИНОСЛАВСКАЯ.																						
1. Екатеринослав. кр. надѣльн.	—	—	—	—		—	—	—	—	—	—	30	573	126	447		19,1	4,2	4,6	7,8	1.776	59,2
владѣльч.	—	—	—	—		—	—	—	—	—	—	33	3.300	132	3.168		100,0	4,0	25,0	7,0	2.640	80,0
въ уѣздѣ . .	**—**	**—**	**—**	**—**	**—**	**—**	**—**	**—**	**—**	**—**	**—**	**63**	**3.873**	**258**	**3.615**	**0,01**	**61,5**	**4,1**	**15,0**	**7,1**	**4.416**	**70,1**
2. Александровск. кр. надѣльн.	—	—	—	—		—	—	—	—	—	—	—	—	—	—		—	—	—	—	—	—
владѣльч.	—	—	—	—		—	—	—	—	—	—	—	—	—	—		—	—	—	—	—	—
въ уѣздѣ . .	**—**	**—**	**—**	**—**	**—**	**—**	**—**	**—**	**—**	**—**	**—**	**—**	**—**	**—**	**—**	**—**	**—**	**—**	**—**	**—**	**—**	**—**
3. Бахмутскій. кр. надѣльн.	3	200	12	188		66,7	4,0	16,7	7,0	240	80,0	38	228	152	76		6,0	4,0	1,5	7,0	1.520	40,0
владѣльч.	332	33.200	1.992	31.208		100,0	6,0	16,6	7,0	39.840	120,0	143	4.004	572	3.432		28,0	4,0	7,0	7,0	14.300	100,0
въ уѣздѣ . .	**335**	**33.400**	**2.004**	**31.396**	**0,07**	**99,7**	**6,0**	**16,7**	**7,0**	**40.080**	**119,6**	**181**	**4.232**	**724**	**3.508**	**0,01**	**23,4**	**4,0**	**5,8**	**7,0**	**15.820**	**87,4**
4. Верхнеднѣпров. кр. надѣльн.	—	—	—	—		—	—	—	—	—	—	1.322	34.240	7.533	26.705		25,9	5,7	4,5	7,3	84.344	63,8
владѣльч.	—	—	—	—		—	—	—	—	—	—	358	12.637	2.184	10.453		35,3	6,1	5,8	7,4	25.167	70,3
въ уѣздѣ . .	**—**	**—**	**—**	**—**	**—**	**—**	**—**	**—**	**—**	**—**	**—**	**1.680**	**46.877**	**9.719**	**37.158**	**0,14**	**27,8**	**5,8**	**4,8**	**7,3**	**109.511**	**65,2**
5. Маріупольскій. кр. надѣльн.	—	—	—	—		—	—	—	—	—	—	—	—	—	—		—	—	—	—	—	—
владѣльч.	—	—	—	—		—	—	—	—	—	—	—	—	—	—		—	—	—	—	—	—
въ уѣздѣ . .	**—**	**—**	**—**	**—**	**—**	**—**	**—**	**—**	**—**	**—**	**—**	**—**	**—**	**—**	**—**	**—**	**—**	**—**	**—**	**—**	**—**	**—**
6. Новомосковск. кр. надѣльн.	—	—	—	—		—	—	—	—	—	—	184	3.551	920	2.631		19,3	5,0	3,9	7,0	6.309	34,3
владѣльч.	—	—	—	—		—	—	—	—	—	—	90	4.950	612	4.338		55,0	6,8	8,1	7,0	13.500	150,0
въ уѣздѣ . .	**—**	**—**	**—**	**—**	**—**	**—**	**—**	**—**	**—**	**—**	**—**	**274**	**8.501**	**1.532**	**6.969**	**0,02**	**31,0**	**5,6**	**5,6**	**7,0**	**19.809**	**72,3**
7. Павлоградскій. кр. надѣльн.	—	—	—	—		—	—	—	—	—	—	24	288	96	192		12,0	4,0	3,0	7,0	1.920	80,0
владѣльч.	—	—	—	—		—	—	—	—	—	—	24	960	175	785		40,0	7,3	5,5	6,0	1.200	50,0
въ уѣздѣ . .	**—**	**—**	**—**	**—**	**—**	**—**	**—**	**—**	**—**	**—**	**—**	**48**	**1.248**	**271**	**977**	**0,00**	**26,0**	**5,6**	**4,6**	**6,2**	**3.120**	**65,0**
8. Славяносербск. кр. надѣльн.	—	—	—	—		—	—	—	—	—	—	—	—	—	—		—	—	—	—	—	—
владѣльч.	—	—	—	—		—	—	—	—	—	—	—	—	—	—		—	—	—	—	—	—
въ уѣздѣ . .	**—**	**—**	**—**	**—**	**—**	**—**	**—**	**—**	**—**	**—**	**—**	**—**	**—**	**—**	**—**	**—**	**—**	**—**	**—**	**—**	**—**	**—**
Въ губерніи .	**335**	**33.400**	**2.004**	**31.396**	**0,01**	**99,7**	**6,0**	**16,7**	**7,0**	**40.080**	**119.6**	**2.246**	**64.731**	**12.504**	**52.227**	**0,02**	**28,8**	**5,6**	**5,2**	**7,2**	**152.676**	**68,0**
кр. надѣльн.	3	200	12	188		66,7	4,0	16,7	7,0	240	80,0	1.598	38.880	8.829	30.051		24,3	5,5	4,4	7,3	95.869	60,0
владѣльч.	332	33.200	1.992	31.208		100,0	6,0	16,6	7,0	39.840	120,0	648	25.851	3.675	22.176		39,9	5,7	7,0	7,1	56.807	87,7

УѢЗДЫ. DISTRICTS.	Просо. Millet.									
	Посѣвная площадь 1905 г. въ десят. L'aire cultivée en 1905, en dessiatines.	Собрано. Récolte.	Посѣяно. Ensemencement.	Остат. за посѣв. Produit net. Весь. Absolu.	Остат. за посѣв. Produit net. На 1 душу насел. Par habitant.	На 1 десят. Par dessiat. Собрано. Récolte.	На 1 десят. Par dessiat. Посѣяно. Ensemencement.	Урожай сам. Rendement a.	Вѣсъ четверти въ пудахъ. Poids d'une tchetverte en pounds.	Собрано соломы. Récolte de la paille. Всего. En général.	Собрано соломы. Récolte de la paille. На одну десятину. Par dessiatine.
	Пудовъ. Pounds.									Пудовъ. Pounds	
1	1	2	3	4	5	6	7	8	9	10	11
САМАРСКАЯ.											
1. Самарскій. кр. надѣльн.	7.918	189.240	15.044	174.196		23,9	1,9	12,6	8,4	231.206	29,2
владѣльч.	7.780	295.640	14.782	280.858		38.0	1,9	20,0	8,5	406.116	52,2
въ уѣздѣ . .	**15.698**	**484.880**	**29.826**	**455.054**	**1,14**	**30,9**	**1,9**	**16,3**	**8,5**	**637.322**	**40,6**
2. Бугульминскій. кр. надѣльн.	9.691	373.104	15.506	357.598		38,5	1,6	24,1	8,9	488.426	50,4
владѣльч.	1.643	69.828	2.629	67.199		42,5	1,6	26,6	8.0	101.209	61,6
въ уѣздѣ . .	**11.334**	**442.932**	**18.135**	**424.797**	**1,23**	**39,1**	**1,6**	**24,4**	**8,7**	**589.635**	**52.0**
3. Бугурусланскій. кр. надѣльн.	15.178	599.531	27.320	572.211		39,5	1,8	21,9	8,9	813.541	53,6
владѣльч.	3.482	176.537	5.919	170.618		50,7	1,7	29,8	8,7	196.385	56,4
въ уѣздѣ . .	**18.660**	**776.068**	**32.239**	**742.829**	**1,56**	**41,6**	**1,8**	**23,3**	**8,9**	**1.009.926**	**54,1**
4. Бузулукскій. кр. надѣльн.	21.616	587.955	34.586	553.369		27,2	1,6	17,0	8,4	594.440	27,5
владѣльч.	7.293	284.427	10.210	274.217		39,0	1,4	27,9	8,3	263.277	36,1
въ уѣздѣ . .	**28.909**	**872.382**	**44.796**	**827.586**	**1,43**	**30,2**	**1,5**	**19,5**	**8,4**	**857.717**	**29,7**
5. Николаевскій. кр. надѣльн.	24.661	219.483	36.992	182.491		8,9	1,5	5,9	8,3	446.364	18,1
владѣльч.	7.041	188.699	11.970	176.729		26,8	1,7	15,8	8,4	233.057	33,1
въ уѣздѣ . .	**31.702**	**408.182**	**48.962**	**359.220**	**0,62**	**12,9**	**1,5**	**8,3**	**8,3**	**679.421**	**21,4**
6. Новоузенскій. кр. надѣльн.	12.354	201.370	12.354	189.016		16,3	1,0	16,3	7,8	213.724	17,3
владѣльч.	7.801	163.821	7.021	156.800		21,0	0,9	23,3	8,3	213.747	27,4
въ уѣздѣ . .	**20.155**	**365.191**	**19.375**	**345.816**	**0,69**	**18,1**	**1,0**	**18,8**	**8,0**	**427.471**	**21,2**
7. Ставропольскій. кр. надѣльн.	34.853	948.002	62.735	885.267		27,2	1,8	15,1	8,2	1.606.723	46,1
владѣльч.	21.188	709.798	38.138	671.660		33,5	1,8	18,6	8,6	1.017.024	48,0
въ уѣздѣ . .	**56.041**	**1.657.800**	**100.873**	**1.556.927**	**4,77**	**29,6**	**1.8**	**16,4**	**8,4**	**2.623.747**	**46,8**
Въ губерніи .	**182.499**	**5.007.435**	**295.206**	**4.712.229**	**1,47**	**27,4**	**1,6**	**17,0**	**8,5**	**6.825.239**	**37,4**
кр. надѣльн.	126.271	3.118.685	204.537	2.914.148		24,7	1,6	15,2	8,4	4.394.424	34,8
владѣльч.	56.228	1.888.750	90.669	1.798.081		33,6	1,6	20,8	8,5	2.430.815	43,2
ЕКАТЕРИНОСЛАВСКАЯ.											
1. Екатеринослав. кр. надѣльн.	2.145	130.202	4.505	125.697		60,7	2,1	28,9	9,7	110.253	51,4
владѣльч.	2.883	193.161	6.631	186.530		67,0	2,3	29,1	9,9	166.061	57,6
въ уѣздѣ . .	**5.028**	**323.363**	**11.136**	**312.227**	**0,71**	**64,3**	**2,2**	**29,0**	**9.8**	**276.314**	**55,0**
2. Александровск. кр. надѣльн.	1.305	59.900	2.610	57.290		45,9	2,0	23,0	9,9	45.023	34,5
владѣльч.	2.156	115.993	3.450	112.543		53,8	1,6	33,6	10,0	103.919	48,2
въ уѣздѣ . .	**3.461**	**175.893**	**6.060**	**169.833**	**0,49**	**50,8**	**1,8**	**29,3**	**10,0**	**148.942**	**43.0**
3. Бахмутскій. кр. надѣльн.	2.152	88.878	4.734	84.144		41,3	2,2	18,8	10,1	124.601	57,9
владѣльч.	1.746	82.586	2.968	79.618		47,3	1,7	27,8	10,0	79.094	45,3
въ уѣздѣ . .	**3.898**	**171.464**	**7.702**	**163.762**	**0,38**	**44.0**	**2,0**	**22,3**	**10,1**	**203.695**	**52,3**
4. Верхнеднѣпров. кр. надѣльн.	3.315	236.691	9.282	227.409		71,4	2,8	25,5	9,7	210.834	63,6
владѣльч.	5.230	387.543	13.075	374.468		74,1	2,5	29,6	9,7	429.906	82,2
въ уѣздѣ . .	**8.545**	**624.234**	**22.357**	**601.877**	**2,29**	**73,0**	**2,6**	**27,9**	**9,7**	**640.740**	**75.0**
5. Маріупольскій. кр. надѣльн.	677	18.482	1.828	16.654		27,3	2,7	10,1	9,7	32.158	47,5
владѣльч.	186	8.723	316	8.407		46,9	1,7	27,6	9,6	2.371	12,8
въ уѣздѣ . .	**863**	**27.205**	**2.144**	**25.061**	**0,08**	**31,5**	**2,5**	**12,7**	**9,7**	**34.529**	**40,0**
6. Новомосковск. кр. надѣльн.	3.497	274.864	9.792	265.072		78,6	2,8	28,1	9,5	337.461	96,5
владѣльч.	2.280	186.900	5.928	180.972		82,0	2,6	31,5	10,2	224.124	98,3
въ уѣздѣ . .	**5.777**	**461.764**	**15.720**	**446.044**	**1,39**	**79,9**	**2,7**	**29,4**	**9,8**	**561.585**	**97,2**
7. Павлоградскій. кр. надѣльн.	3.118	120.978	8.419	112.559		38,8	2,7	14,4	10,0	113.807	36,5
владѣльч.	3.336	143.448	8.340	135.108		43,0	2,5	17,2	10,0	164.131	49,2
въ уѣздѣ . .	**6.454**	**264.426**	**16.759**	**247.667**	**0,78**	**41,0**	**2,6**	**15,8**	**10,0**	**277.938**	**43,1**
8. Славяносербск. кр. надѣльн.	612	4.651	1.408	3.243		7,6	2,3	3,3	10,0	19.339	31,6
владѣльч.	918	16.708	2.295	14.413		18,2	2,5	7,3	9,3	33.599	36,6
въ уѣздѣ . .	**1.530**	**21.359**	**3.703**	**17.656**	**0,08**	**14.0**	**2,4**	**5,8**	**9.6**	**52.938**	**34,6**
Въ губерніи .	**35.556**	**2.069.708**	**85.581**	**1.984.127**	**0,75**	**58,2**	**2,4**	**24,2**	**9,8**	**2.196.681**	**61,8**
кр. надѣльн.	16.821	934.646	42.578	892.068		55,6	2,7	22,0	9,7	993.476	59,1
владѣльч.	18.735	1.135.062	43.003	1.092.059		60,6	2,3	26,4	9,9	1.203.205	64,2

УѢЗДЫ. DISTRICTS.	Кукуруза. Maïs.											Горохъ. Pois.									Чечевица. Lentille.								
	Посѣвная площадь 1905 г. въ десят. L'aire cultivée en 1905, en dessiatines.	Собрано. Récolte.	Посѣяно. Ensemencement.	Остат. за посѣв. Produit net. Весь. Absolu.	Остат. за посѣв. Produit net. На 1 душу насел. Par habitant.	На 1 десят. Par dessiat. Собрано. Récolte.	На 1 десят. Par dessiat. Посѣяно Ensemencement.	Урожай самъ. Rendement à.	Вѣсъ четверти въ пудахъ. Poids d'une tchetverte en pouds	Собрано соломы. Récolte de la paille. Всего. En général.	Собрано соломы. Récolte de la paille. На 1 десятину. Par dessiatine.	Посѣвная площадь 1905 г. въ десят. L'aire cultivée en 1905, en dessiatines.	Собрано. Récolte.	Посѣяно. Ensemencement.	Остатокъ за посѣвомъ. Produit net. Весь. Absolu.	Остатокъ за посѣвомъ. Produit net. На 1 душу насел. Par habitant.	На 1 десятину. Par dessiatine. Собрано. Récolte.	На 1 десятину. Par dessiatine. Посѣяно. Ensemencement.	Урожай самъ. Rendement à.	Вѣсъ четверти въ пудахъ. Poids d'une tchetverte en pouds.	Посѣвная площадь 1905 г. въ десят. L'aire cultivée en 1905, en dessiatines.	Собрано. Récolte.	Посѣяно. Ensemencement.	Остатокъ за посѣвомъ. Produit net. Весь. Absolu.	Остатокъ за посѣвомъ. Produit net. На 1 душу насел. Par habitant.	На 1 десятину. Par dessiatine. Собрано. Récolte.	На 1 десятину. Par dessiatine. Посѣяно. Ensemencement.	Урожай самъ. Rendement à.	Вѣсъ четверти въ пудахъ. Poids d'une tchetverte en pouds.
	Пудовъ. Pouds.									Пудовъ. Pouds.		Пудовъ. Pouds.									Пудовъ. Pouds.								
1	2	3	4	5	6	7	8	9	10	11	12	1	2	3	4	5	6	7	8	9	1	2	3	4	5	6	7	8	9
САМАРСКАЯ.																													
1. Самарскій. кр. надѣльн.	—	—	—	—		—	—	—	—	—	—	1.054	13.070	6.113	6.957		12,4	5,8	2,1	9,7	12	252	78	174		21,0	6,5	3,2	7,5
владѣльч. .	—	—	—	—		—	—	—	—	—	—	315	5.607	1.985	3.622		17,8	6,3	2,8	8,6	11	113	66	47		10,3	6,0	1,7	7,5
въ уѣздѣ . .	—	—	—	—	—	—	—	—	—	—	—	**1.369**	**18.677**	**8.098**	**10.579**	**0,03**	**13,6**	**5,9**	**2,3**	**9,3**	**23**	**365**	**144**	**221**	**0,00**	**15,9**	**6,3**	**2,5**	**7,5**
2. Бугульминскій. кр. надѣльн.	—	—	—	—		—	—	—	—	—	—	9.543	269.113	66.801	202.312		28,2	7,0	4,0	8,9	744	31.843	4.836	27.007		42,8	6,5	6,6	8,0
владѣльч. .	—	—	—	—		—	—	—	—	—	—	2.093	73.255	14.023	59.232		35,0	6,7	5,2	8,5	176	7.022	1.162	5.860		39,9	6,6	6,0	8,0
въ уѣздѣ . .	—	—	—	—	—	—	—	—	—	—	—	**11.636**	**342.368**	**80.824**	**261.544**	**0,76**	**29,4**	**6,9**	**4,2**	**8,8**	**920**	**38.865**	**5.998**	**32.867**	**0,09**	**42,2**	**6,5**	**6,5**	**8,0**
3. Бугурусланскій. кр. надѣльн.	—	—	—	—		—	—	—	—	—	—	7.216	220.088	40.410	179.678		30,5	5,6	5,4	8,7	21	504	126	378		24,0	6,0	4,0	7,0
владѣльч. .	—	—	—	—		—	—	—	—	—	—	731	24.781	4.167	20.614		33,9	5,7	5,9	9,0	162	3.985	1.069	2.916		24,6	6,6	3,7	10,0
въ уѣздѣ . .	—	—	—	—	—	—	—	—	—	—	—	**7.947**	**244.869**	**44.577**	**200.292**	**0,42**	**30,8**	**5,6**	**5,5**	**8,7**	**183**	**4.489**	**1.195**	**3.294**	**0,01**	**24,5**	**6,5**	**3,8**	**9,5**
4. Бузулукскій. кр. надѣльн.	—	—	—	—		—	—	—	—	—	—	521	16.255	3.178	13.077		31,2	6,1	5,1	9,0	48	230	230	0		4,8	4,8	1,0	8,0
владѣльч. .	—	—	—	—		—	—	—	—	—	—	203	4.872	954	3.918		24,0	4,7	5,1	9,0	39	975	234	741		25,0	6,0	4,2	8,0
въ уѣздѣ . .	—	—	—	—	—	—	—	—	—	—	—	**724**	**21.127**	**4.132**	**16.995**	**0,03**	**29,2**	**5,7**	**5,1**	**9,0**	**87**	**1.205**	**464**	**741**	**0,00**	**13,9**	**5,3**	**2,6**	**8,0**
5. Николаевскій. кр. надѣльн.	—	—	—	—		—	—	—	—	—	—	1.225	21.928	5.635	16.293		17,9	4,6	3,9	8,3	115	2.243	552	1.691		19,5	4,8	4,1	7,8
владѣльч. .	—	—	—	—		—	—	—	—	—	—	445	9.523	1.914	7.609		21,4	4,3	5,0	8,6	18	315	108	207		17,5	6,0	2,9	7,8
въ уѣздѣ . .	—	—	—	—	—	—	—	—	—	—	—	**1.670**	**31.451**	**7.549**	**23.902**	**0,04**	**18,8**	**4,5**	**4,2**	**8,4**	**133**	**2.558**	**660**	**1.898**	**0,00**	**19,2**	**5,0**	**3,9**	**7,8**
6. Новоузенскій. кр. надѣльн.	—	—	—	—		—	—	—	—	—	—	174	2.575	783	1.792		14,8	4,5	3,3	8,0	1	18	3	15		18,0	3,0	6,0	8,0
владѣльч. .	—	—	—	—		—	—	—	—	—	—	176	5.069	669	4.400		28,8	3,8	7,6	9,0	—	—	—	—		—	—	—	—
въ уѣздѣ . .	—	—	—	—	—	—	—	—	—	—	—	**350**	**7.644**	**1.452**	**6.192**	**0,01**	**21,8**	**4,1**	**5,3**	**8,6**	**1**	**18**	**3**	**15**	**0,00**	**18,0**	**3,0**	**6,0**	**8,0**
7. Ставропольскій. кр. надѣльн.	—	—	—	—		—	—	—	—	—	—	13.066	265.240	91.462	173.778		20,3	7,0	2,9	8,5	779	13.633	5.219	8.414		17,5	6,7	2,6	10,0
владѣльч. .	—	—	—	—		—	—	—	—	—	—	8.605	171.240	61.096	110.144		19,9	7,1	2,8	9,7	172	5.246	1.256	3.990		30,5	7,3	4,2	10,0
въ уѣздѣ . .	—	—	—	—	—	—	—	—	—	—	—	**21.671**	**436.480**	**152.558**	**283.922**	**0,87**	**20,1**	**7,0**	**2,9**	**8,9**	**951**	**18.879**	**6.475**	**12.404**	**0,04**	**19,9**	**6,8**	**2,9**	**10,0**
Въ губерніи	—	—	—	—	—	—	—	—	—	—	—	**45.367**	**1.102.616**	**299.190**	**803.426**	**0,25**	**24,3**	**6,6**	**3,7**	**8,8**	**2.298**	**66.379**	**14.939**	**51.440**	**0,02**	**28,9**	**6,5**	**4,4**	**8,6**
кр. надѣльн.	—	—	—	—	—	—	—	—	—	—	—	32.799	808.269	214.382	593.887		24,6	6,5	3,8	8,7	1.720	48.723	11.044	37.679		28,3	6,4	4,4	8,4
владѣльч. .	—	—	—	—	—	—	—	—	—	—	—	12.568	294.347	84.808	209.539		23,4	6,7	3,5	9,2	578	17.656	3.895	13.761		30,5	6,7	4,5	8,9
ЕКАТЕРИНОСЛАВСКАЯ.																													
1. Екатеринослав. кр. надѣльн.	3.963	219.054	5.945	213.109		55,3	1,5	36,8	9,9	243.725	61,5	72	1.152	216	936		16,0	3,0	5,3	9,0	167	7.014	735	6.279		42,0	4,4	9,5	10,0
владѣльч. .	4.885	286.261	6.351	279.910		58,6	1,3	45,1	9,8	254.020	52,0	37	951	111	840		25,7	3,0	8,6	9,5	75	2.303	300	2.003		30,7	4,0	7,7	10,0
въ уѣздѣ . .	**8.848**	**505.315**	**12.296**	**493.019**	**1,12**	**57,0**	**1,4**	**41,1**	**9,8**	**497.745**	**56,3**	**109**	**2.103**	**327**	**1.776**	**0,00**	**19,3**	**3,0**	**6,4**	**9,2**	**242**	**9.317**	**1.035**	**8.282**	**0,02**	**38,5**	**4,3**	**9,0**	**10,0**
2. Александровск. кр. надѣльн.	8.625	532.163	10.350	521.813		61,7	1,2	51,4	9,6	444.188	51,5	93	3.050	558	2.492		32,8	6,0	5,5	12,0	96	2.813	614	2.199		29,3	6,4	4,6	10,0
владѣльч. .	5.623	480.767	6.185	474.582		85,5	1,1	77,7	9,8	303.642	54,0	51	2.005	418	1.587		39,5	8,2	4,8	9,5	81	2.948	292	2.656		36,4	3,6	10,1	10,1
въ уѣздѣ . .	**14.248**	**1.012.930**	**16.535**	**996.395**	**2,87**	**71,1**	**1,2**	**61,3**	**9,7**	**747.830**	**52,5**	**144**	**5.055**	**976**	**4.079**	**0,01**	**35,1**	**6,8**	**5,2**	**10,9**	**177**	**5.761**	**906**	**4.855**	**0,01**	**35,2**	**5,1**	**6,4**	**10,1**
3. Бахмутскій. кр. надѣльн.	2.236	139.303	2.012	137.291		62,3	0,9	69,2	10,4	154.967	70,2	185	3.793	833	2.960		20,5	4,5	4,6	10,0	203	5.684	711	4.973		28,0	3,5	8,0	10,0
владѣльч. .	5.727	363.092	8.018	355.074		63,4	1,4	45,3	10,0	366.528	64,0	52	624	208	416		12,0	4,0	3,0	10,0	47	423	141	282		9,0	3,0	3,0	10,0
въ уѣздѣ .	**7.963**	**502.395**	**10.030**	**492.365**	**1,15**	**63,2**	**1,3**	**50,1**	**10,1**	**521.495**	**65,5**	**237**	**4.417**	**1.041**	**3.376**	**0,01**	**18,6**	**4,4**	**4,2**	**10,0**	**250**	**6.107**	**852**	**5.255**	**0,01**	**24,4**	**3,4**	**7,2**	**10,0**
4. Верхнеднѣпров. кр. надѣльн.	248	21.576	372	21.204		87,0	1,5	58,0	11,3	16.740	67,5	316	16.685	2.718	13.967		52,8	8,6	6,1	10,3	314	21.383	2.229	19.154		68,1	7,1	9,5	10,8
владѣльч. .	1.295	137.011	2.301	134.710		105,8	1,8	59,5	9,0	104.507	80,7	149	7.450	596	6.854		50,0	4,0	12,5	10,0	271	19.864	1.111	18.753		73,3	4,1	17,9	12,0
въ уѣздѣ . .	**1.543**	**158.587**	**2.673**	**155.914**	**0,59**	**102,8**	**1,7**	**59,3**	**9,3**	**121.247**	**79,2**	**465**	**24.135**	**3.314**	**20.821**	**0,08**	**51,9**	**7,1**	**7,3**	**10,2**	**585**	**41.247**	**3.340**	**37.907**	**0,14**	**70,5**	**5,7**	**12,3**	**11,1**
5. Маріупольскій. кр. надѣльн.	16.555	440.363	19.866	420.497		26,6	1,2	22,2	9,6	726.765	43,9	86	5.676	671	5.005		66,0	7,8	8,5	11,0	16	2.530	80	2.450		160,0	5,0	31,6	10,0
владѣльч. .	5.145	229.467	5.145	224.322		44,6	1,0	44,6	10,0	188.822	36,7	8	206	46	157		25,8	6,1	4,2	9,8	3	83	10	73		27,7	3,3	8,2	10,1
въ уѣздѣ .	**21.700**	**669.830**	**25.011**	**644.819**	**2,00**	**30,9**	**1,1**	**26,8**	**9,7**	**915.587**	**42,2**	**94**	**5.882**	**720**	**5.162**	**0,02**	**62,6**	**7,7**	**8,2**	**11,0**	**19**	**2.613**	**90**	**2.523**	**0,01**	**137,5**	**4,7**	**29,0**	**10,0**
6. Новомосковск. кр. надѣльн.	101	6.605	232	6.373		65,4	2,3	28,4	9,2	6.313	62,5	181	10.281	1.520	8.761		56,8	8,4	6,8	10,2	234	9.945	1.287	8.658		42,5	5,5	7,7	9,0
владѣльч. .	407	41.799	1.180	40.619		102,7	2,9	35,4	10,0	19.373	47,6	71	6.319	575	5.744		89,0	8,1	11,0	10,0	47	2.613	306	2.307		55,6	6,5	8,5	10,5
въ уѣздѣ . .	**508**	**48.404**	**1.412**	**46.992**	**0,15**	**95,3**	**2,8**	**34,3**	**9,9**	**25.686**	**50,6**	**252**	**16.600**	**2.095**	**14.505**	**0,05**	**65,9**	**8,3**	**7,9**	**10,1**	**281**	**12.558**	**1.593**	**10.965**	**0,03**	**44,7**	**5,7**	**7,9**	**9,3**
7. Павлоградскій. кр. надѣльн.	821	61.493	1.149	60.344		74,9	1,4	53,5	10,4	34.440	42,0	119	12.495	1.190	11.305		105,0	10,0	10,5	11,0	312	18.720	2.995	15.725		60,0	9,6	6,3	9,5
владѣльч. .	2.515	188.877	3.521	185.356		75,1	1,4	53,6	9,7	108.648	43,2	70	4.711	581	4.130		67,3	8,3	8,1	10,0	51	4.422	342	4.080		86,7	6,7	12,9	9,8
въ уѣздѣ . .	**3.336**	**250.370**	**4.670**	**245.700**	**0,77**	**75,1**	**1,4**	**53,6**	**9,9**	**143.088**	**42,9**	**189**	**17.206**	**1.771**	**15.435**	**0,05**	**91,0**	**9,4**	**9,7**	**10,8**	**363**	**23.142**	**3.337**	**19.805**	**0,06**	**63,8**	**9,2**	**6,9**	**9,6**
8. Славяносербск. кр. надѣльн.	2	80	9	71		40,0	4,5	8,8	10,0	1.122	56,1	82	7.699	615	7.084		93,9	7,5	12,5	10,0	85	1.122	425	697		13,2	5,0	2,6	10,0
владѣльч. .	303	6.060	1.000	5.060		20,0	3,3	6,1	10,0	16.241	53,6	109	0	436	— 436		0,0	4,0	0,0	—	76	0	152	— 152		0,0	2,0	0,0	—
въ уѣздѣ . .	**305**	**6.140**	**1.009**	**5.131**	**0,02**	**20,1**	**3,4**	**5,9**	**10,0**	**17.363**	**56,9**	**191**	**7.699**	**1.051**	**6.648**	**0,03**	**40,3**	**5,5**	**7,3**	**10,0**	**161**	**1.122**	**577**	**545**	**0,00**	**6,9**	**3,6**	**1,9**	**10,0**
Въ губерніи .	**58.451**	**3.153.971**	**73.636**	**3.080.335**	**1,16**	**54,0**	**1,3**	**42,8**	**9,8**	**2.990.041**	**51,2**	**1.681**	**83.097**	**11.295**	**71.802**	**0,03**	**49,4**	**6,7**	**7,4**	**10,3**	**2.078**	**101.867**	**11.730**	**90.137**	**0,01**	**49,0**	**5,6**	**8,7**	**10,3**
кр. надѣльн.	32.551	1.420.637	39.935	1.380.702		43,6	1,2	35,8	9,8	1.628.260	50,0	1.134	60.831	8.321	52.510		53,6	7,3	7,3	10,5	1.427	69.211	9.076	60.135		47,1	6,4	7,6	9,9
владѣльч. .	25.900	1.733.334	33.701	1.699.633		66,9	1,3	51,4	9,8	1.361.781	52,6	547	22.266	2.974	19.292		40,7	5,4	7,5	9,9	651	32.656	2.654	30.002		50,2	4,0	12,3	11,2

УѢЗДЫ. DISTRICTS.	Бобы. Fèves.										Картофель. Pommes de terre.									
	Посѣвная площадь 1905 г. въ десят. L'aire cultivée en 1905, en dessiatines.	Собрано. Récolte.	Посѣяно. Ensemencement.	Остатокъ за посѣвомъ. Produit net.		На 1 десятину. Par dessiatine.		Урожай самъ. Rendement à.	Вѣсъ четверти въ пудахъ. Poids d'une tchetverte en pouds.	Посѣвная площадь 1905 г. въ десят. L'aire cultivée en 1905, en dessiatines.	Собрано. Récolte.	Посѣяно. Ensemencement.	Остат. за посѣв. Produit net.		На 1 десятину. Par dessiatine.		Урожай самъ. Rendement à.	Вѣсъ четверти въ пудахъ. Poids d'une tchetverte en pouds.
				Весь. Absolu.	На 1 душу насел. Par habitant.	Собрано. Récolte.	Посѣяно. Ensemencement.						Весь. Absolu.	На 1 душу насел. Par habitant.	Собрано. Récolte.	Посѣяно. Ensemencement.		
	Пудовъ. Poud s.									Пудовъ.			Poud s.							
1	2	3	4	5	6	7	8	9	10	1	2	3	4	5	6	7	8	9		
САМАРСКАЯ.																				
1. Самарскій. кр. надѣльн.	—	—	—	—		—	—	—	—	2.810	882.340	216.651	665.689		314,0	77,1	4,1	8,0		
владѣльч.	—	—	—	—		—	—	—	—	754	245.050	66.352	178.698		325,0	88,0	3,7	8,0		
въ уѣздѣ	—	—	—	—	—	—	—	—	—	3.564	1.127.390	283.003	844.387	2,12	316,3	79,4	4,0	8,0		
2. Бугульминскій. кр. надѣльн.	—	—	—	—		—	—	—	—	2.401	906.137	153.424	752.713		377,4	63,9	5,9	7,9		
владѣльч.	—	—	—	—		—	—	—	—	887	445.363	69.718	375.645		502,1	78,6	6,4	8,0		
въ уѣздѣ	—	—	—	—	—	—	—	—	—	3.288	1.351.500	223.142	1.128.358	3,26	411,0	67,9	6,1	7,9		
3. Бугурусланскій. кр. надѣльн.	—	—	—	—		—	—	—	—	2.837	1.558.080	244.266	1.313.814		549,2	86,1	6,4	8,0		
владѣльч.	—	—	—	—		—	—	—	—	646	281.721	54.975	226.746		436,1	85,1	5,1	8,0		
въ уѣздѣ	—	—	—	—	—	—	—	—	—	3.483	1.839.80	299.241	1.540.560	3,22	528,2	85,9	6,1	8,0		
4. Бузулукскій. кр. надѣльн.	—	—	—	—		—	—	—	—	3.972	1.683.731	388.064	1.295.667		423,9	97,7	4,3	8,9		
владѣльч.	—	—	—	—		—	—	—	—	859	424.690	78.341	346.349		494,4	91,2	5,4	8,0		
въ уѣздѣ	—	—	—	—	—	—	—	—	—	4.831	2.108.421	466.405	1.642.016	2,85	436,4	96,5	4,5	8,7		
5. Николаевскій. кр. надѣльн.	—	—	—	—		—	—	—	—	5.552	925.518	451.933	473.585		166,7	81,4	2,0	8,0		
владѣльч.	—	—	—	—		—	—	—	—	1.051	307.418	83.449	223.969		292,5	79,4	3,7	8,0		
въ уѣздѣ	—	—	—	—	—	—	—	—	—	6.603	1.232.936	535.382	697.554	1,21	186,7	81,1	2,3	8,0		
6. Новоузенскій. кр. надѣльн.	—	—	—	—		—	—	—	—	4.993	1.302.174	266.127	1.036.047		260,8	53,3	4,9	8,0		
владѣльч.	—	—	—	—		—	—	—	—	618	253.318	46.041	207.277		409,9	74,5	5,5	8,0		
въ уѣздѣ	—	—	—	—	—	—	—	—	—	5.611	1.555.492	312.168	1.243.324	2,47	277,2	55,6	5,0	8,0		
7. Ставропольскій. кр. надѣльн.	—	—	—	—		—	—	—	—	2.846	1.308.591	200.928	1.107.663		459,8	70,6	6,5	8,0		
владѣльч.	—	—	—	—		—	—	—	—	1.845	803.867	127.859	676.008		435,7	69,3	6,3	9,2		
въ уѣздѣ	—	—	—	—	—	—	—	—	—	4.691	2.112.458	328.787	1.783.671	5,46	450.3	70,1	6,4	8,4		
Въ губерніи	—	—	—	—	—	—	—	—	—	32.071	11.327.998	2.448.128	8.879.870	2,77	353,2	76,3	4,6	8,2		
кр. надѣльн.	—	—	—	—		—	—	—	—	25.411	8.566.571	1.921.393	6.645.178		337,1	75,6	4,5	8,2		
владѣльч.	—	—	—	—		—	—	—	—	6.660	2.761.427	526.735	2.234.692		414,6	79,1	5,2	8,3		
ЕКАТЕРИНОСЛАВСКАЯ.																				
1. Екатеринослав. кр. надѣльн.	—	—	—	—		—	—	—	—	4.583	966.545	267.189	699.356		210,9	58,3	3,6	9,0	4.591	303.924
владѣльч.	—	—	—	—		—	—	—	—	1.904	464.386	88.917	375.469		243,9	46,7	5,2	9,1	7.476	547.991
въ уѣздѣ	—	—	—	—	—	—	—	—	—	6.487	1.430.931	356.106	1.074.825	2,45	220,6	54,9	4,0	9,0	12.067	851.915
2. Александровск. кр. надѣльн.	29	580	145	435		20,0	5,0	4,0	10,0	5.279	1.389.996	308.484	1.081.512		263,3	58,4	4,5	9,5	3.706	244.967
владѣльч.	69	2.774	207	2.567		40,2	3,0	13,4	10,0	2.302	501.836	89.087	412.749		218,0	38,7	5,6	9,7	8.867	777.636
въ уѣздѣ	98	3.354	352	3.002	0,01	34,2	3,6	9,5	10,0	7.581	1.891.832	397.571	1.494.261	4,30	249,5	52,4	4,8	9,6	12.573	1.022.603
3. Бахмутскій. кр. надѣльн.	—	—	—	—		—	—	—	—	6.135	2.280.380	465.647	1.814.733		371,7	75,9	4,8	10,1	6.219	349.508
владѣльч.	—	—	—	—		—	—	—	—	2.383	920.315	156.801	763.514		386,2	65,8	5,8	10,0	11.797	707.820
въ уѣздѣ	—	—	—	—	—	—	—	—	—	8.518	3.200.695	622.448	2.578.247	6,03	375,8	73,1	5,1	10,1	18.016	1.057.328
4. Верхнеднѣпровск. кр. надѣльн.	90	5.283	324	4.959		58,7	3,6	16,3	10,0	3.185	1.249.157	241.443	1.007.714		392,2	75,8	5,2	8,4	2.692	183.864
владѣльч.	34	680	102	578		20,0	3,0	6,7	10,0	1.113	310.193	50.864	259.329		278,7	45,7	6,1	8,9	9.813	745.788
въ уѣздѣ	124	5.963	426	5.537	0,02	48,1	3,4	14,0	10,0	4.298	1.559.350	292.307	1.267.043	4,82	362,8	68,0	5,3	8,5	12.505	929.652
5. Маріупольскій. кр. надѣльн.	14	700	91	609		50,0	6,5	7,7	10,0	5.226	1.360.328	351.187	1.009.141		260,3	67,2	3,9	9,1	1.605	90.522
владѣльч.	4	120	17	103		30,1	4,3	7,0	10,0	735	136.784	41.234	95.550		186,1	56,1	3,3	10,0	1.483	82.158
въ уѣздѣ	18	820	108	712	0,00	45,5	6,0	7,6	10,0	5.961	1.497.112	392.421	1.104.691	3,43	249,5	65,8	3,8	9,2	3.088	172.680
6. Новомосковск. кр. надѣльн.	—	—	—	—		—	—	—	—	6.147	2.985.598	573.515	2.412.083		485,7	93,3	5,3	8,7	2.602	222.211
владѣльч.	—	—	—	—		—	—	—	—	1.349	427.093	76.488	350.605		316,6	56,7	5,6	8,6	6.052	570.098
въ уѣздѣ	—	—	—	—	—	—	—	—	—	7.496	3.412.691	650.003	2.762.688	8,61	455,3	86,7	5,3	8,7	8.654	792.309
7. Павлоградскій. кр. надѣльн.	—	—	—	—		—	—	—	—	4.174	1.917.318	319.728	1.597.590		459,3	76,6	6,0	8,8	2.131	157.268
владѣльч.	—	—	—	—		—	—	—	—	1.914	582.813	105.461	477.352		304,5	55,1	5,5	8,6	7.685	620.948
въ уѣздѣ	—	—	—	—	—	—	—	—	—	6.088	2.500.131	425.189	2.074.942	6,51	410,7	69,8	5,9	8,7	9.816	778.216
8. Славяносербск. кр. надѣльн.	—	—	—	—		—	—	—	—	2.044	441.095	176.602	264.493		215,8	86,4	2,5	9,9	5.462	109.786
владѣльч.	—	—	—	—		—	—	—	—	1.115	236.269	96.336	139.933		211,9	64,3	2,5	9,6	11.968	319.546
въ уѣздѣ	—	—	—	—	—	—	—	—	—	3.159	677.364	272.938	404.426	1,81	214,4	86,4	2,5	9,8	17.430	429.332
Въ губерніи	240	10.137	886	9.251	0,00	42,2	3,7	11,5	10,0	49.588	16.170.106	3.408.983	12.761.123	4,80	326,1	61,5	4,7	9,1	94.149	6.034.035
кр. надѣльн.	133	6.563	560	6.003		49,3	4,2	11,7	10,0	36.773	12.590.417	2.703.795	9.886.622		342,4	76,2	4,7	9,1	29.008	1.662.050
владѣльч.	107	3.574	326	3.248		33,4	3,0	11,0	10,0	12.815	3.579.689	705.188	2.874.501		279,4	55,0	5,1	9,3	65.141	4.371.985

УѢЗДЫ. DISTRICTS.	Овесъ. Avoine.									
	Посѣвная площадь 1905 г. въ десят. L'aire cultivée en 1905, en dessiatines.	Собрано. Récolte.	Посѣяно. Ensemencement.	Остатокъ за посѣвомъ. Produit net.	На 1 десятину. Par dessiatine.		Урожай самъ. Rendement à.	Вѣсъ четверти въ пудахъ. Poids d'une tchetverte en pouds.	Собрано соломы. Récolte de la paille.	
					Собрано. Récolte.	Посѣяно. Ensemencement.			Всего. En général.	На одну десятину. Par dessiatine.
	Пудовъ. Poud s.								Пудовъ. Pouds	
1	1	2	3	4	5	6	7	8	9	10
САМАРСКАЯ.										
1. Самарскій. кр. надѣльн.	28.432	480.501	199.024	281.477	16,9	7,0	2,4	5,9	545.894	19,2
владѣльч.	11.377	299.215	79.639	219.576	26,3	7,0	3,8	6,2	390.231	34,3
въ уѣздѣ	39.809	779.716	278.663	501.053	19,6	7,0	2,8	6,0	936.125	23,5
2. Бугульминскій. кр. надѣльн.	35.335	1.851.554	356.884	1.494.670	52,4	10,1	5,2	6,5	2.067.098	58,5
владѣльч.	13.293	801.568	126.284	675.284	60,3	9,5	6,3	6,2	1.070.087	80,5
въ уѣздѣ	48.628	2.653.122	483.168	2.169.954	54,6	9,9	5,5	6,4	3.137.185	64,5
3. Бугурусланскій. кр. надѣльн.	45.313	1.626.737	371.567	1.255.170	35,9	8,2	4,4	6,6	1.957.522	43,2
владѣльч.	16.779	758.411	125.843	632.568	45,2	7,5	6,0	6,1	936.268	55,8
въ уѣздѣ	62.092	2.385.148	497.410	1.887.738	38,4	8,0	4,8	6,4	2.893.790	46,6
4. Бузулукскій. кр. надѣльн.	46.314	907.754	301.041	606.713	19,6	6,5	3,0	6,4	1.032.8c2	22,3
владѣльч.	16.048	436.506	101.102	335.404	27,2	6,3	4,3	7,4	598.590	37,3
въ уѣздѣ	62.362	1.344.260	402.143	942.117	21,6	6,5	3,3	6,7	1.631.392	26,2
5. Николаевскій. кр. надѣльн.	44.654	692.137	294.716	397.421	15,5	6,6	2,3	6,4	1.031.507	23,1
владѣльч.	13.509	293.145	109.423	183.722	21,7	8,1	2,7	6,7	459.306	34,0
въ уѣздѣ	58.163	985.282	404.139	581.143	16,9	7,0	2,4	6,5	1.490.813	25.6
6. Новоузенскій. кр. надѣльн.	13.490	210.444	63.403	147.041	15,6	4,7	3,3	6,5	241.471	17,9
владѣльч.	10.112	215.386	42.470	172.916	21,3	4,2	5,1	8,0	302.349	29,9
въ уѣздѣ	23.602	425.830	105.873	319.957	18.0	4,5	4,0	7.2	543.820	23.0
7. Ставропольскій. кр. надѣльн.	29.035	664 902	232.280	432.622	22,9	8,0	2,9	5,6	1.039.453	35,8
владѣльч.	17.414	478.885	128.864	350.021	27,5	7,4	3,7	6,1	666.956	38,3
въ уѣздѣ	46.449	1.143.787	361.144	782.643	24,6	7,8	3,2	5,8	1.706.409	36,7
Въ губерніи	341.105	9.717.145	2.532.540	7.184.605	28,5	7,4	3,8	6,4	12.339.534	36.2
кр. надѣльн.	242.573	6.434.029	1.818.915	4.615.114	26,5	7,5	3,5	6,3	7.915.747	32,6
владѣльч.	98.532	3.283.116	713.625	2.569.491	33,3	7,2	4,6	6,4	4.423.787	44.9
ЕКАТЕРИНОСЛАВСКАЯ.										
1. Екатеринослав. кр. надѣльн.	4.591	303.924	30.301	273.623	66,2	6,6	10,0	6,9	232.305	50,6
владѣльч.	7.476	547.991	46.899	501.092	73,3	6,3	11,7	6,6	440.336	58,9
въ уѣздѣ	12.067	851.915	77.200	774.715	70,5	6,4	11,0	6,7	672.641	55,7
2. Александровск. кр. надѣльн.	3.706	244.967	26.313	218.654	66,1	7,1	9,3	7,5	182.335	49,2
владѣльч.	8.867	777.636	58.522	719.114	87,7	6,6	13,3	8,6	614.483	69,3
въ уѣздѣ	12.573	1.022.603	84.835	937.768	81,3	6,7	12,0	8,3	796.818	63,4
3. Бахмутскій. кр. надѣльн.	6.219	349.508	45.399	304.109	56,2	7,3	7,7	6,3	313.438	50,4
владѣльч.	11.797	707.820	79.040	628.780	60,0	6,7	9,0	6,0	757.367	64,2
въ уѣздѣ	18.016	1.057.328	124.439	932.889	58,7	6,9	8,5	6,1	1.070.805	59,4
4. Верхнеднѣпровск. кр. надѣльн.	2.692	183.864	19.652	164.212	68,3	7,3	9,4	6,3	181.710	67,5
владѣльч.	9.813	745.788	67.710	678.078	76,0	6,9	11,0	6,7	936.160	95,4
въ уѣздѣ	12.505	929.652	87.362	842.290	74,3	7,0	10,6	6,6	1.117.870	89,4
5. Маріупольскій. кр. надѣльн.	1.605	90.522	10.112	80.410	56,4	6,3	9,0	6,2	90.041	56,1
владѣльч.	1.483	82.158	10.529	71.629	55,4	7,1	7,8	6,1	93.874	63,3
въ уѣздѣ	3.088	172.680	20.641	152.039	55,9	6,7	8,4	6,2	183.915	59,6
6. Новомосковск. кр. надѣльн.	2.602	222.211	19.515	202.696	85,4	7,5	11,4	6,6	251.093	96,5
владѣльч.	6.052	570.098	45.390	524.708	94,2	7,5	12,6	6,5	744.396	123,0
въ уѣздѣ	8.654	792.309	64.905	727.404	91,5	7,5	12,2	6,5	995.489	115,0
7. Павлоградскій. кр. надѣльн.	2.131	157.268	17.048	140.220	73,8	8,0	9,2	8,4	99.518	46,7
владѣльч.	7.685	620.948	55.332	565.616	80,8	7,2	11,2	7,7	606.347	78,9
въ уѣздѣ	9.816	778.216	72.380	705.836	79,3	7,4	10,8	7,8	705.865	71,9
8. Славяносербск. кр. надѣльн.	5.462	109.786	34.957	74.829	20,1	6,4	3,1	6,3	108.148	19,8
владѣльч.	11.968	319.546	75.398	244.148	26,7	6,3	4,2	6,7	394.944	33,0
въ уѣздѣ	17.430	429.332	110.355	318.977	24.6	6,3	3,9	6.6	503.092	28,9
Въ губерніи	94.149	6.034.035	642.117	5.391.918	64,1	6,8	9,4	6,9	6.046.495	64,2
кр. надѣльн.	29.008	1.662.050	203.297	1.458.753	57,2	7,0	8,2	6,8	1.458.588	50,3
владѣльч.	65.141	4.371.985	438.820	3.933.165	67,1	6,7	10,0	6,9	4.587.907	70,4

ПОУѢЗДНЫЯ ТАБЛИЦЫ

СБОРА ЛЬНА и КОНОПЛИ

ВЪ

1905 г.

УѢЗДЫ. DISTRICTS.	ЛЕНЪ. LIN. Посѣвная площадь въ десятинахъ. Superficie cultivée en dessiatines.	Сборъ. Production. общій totale. сѣмени. Graines.	общій totale. волокна. Filaments.	на десятину par dessiatine. сѣмени Graines.	на десятину par dessiatine. волокна. Filaments	Вѣсъ четверти. Poids d'une tchetver.
		Пуды. Pouds				
1	2	3	4	5	6	7
АРХАНГЕЛЬСКАЯ.						
1. Архангельскій. кр. надѣльн.	—	—	—	—	—	—
1. Архангельскій. владѣльч. .	—	—	—	—	—	—
въ уѣздѣ . .	—	—	—	—	—	—
2. Александров. кр. надѣльч.	—	—	—	—	—	—
2. Александров. владѣльч. .	—	—	—	—	—	—
въ уѣздѣ . .	—	—	—	—	—	—
3. Кемскій кр. надѣльн.	—	—	—	—	—	—
3. Кемскій владѣльч. .	—	—	—	—	—	—
въ уѣздѣ .	—	—	—	—	—	—
4. Мезенскій. кр. надѣльн.	43	542	769	12,6	17,9	9,0
4. Мезенскій. владѣльч. .	—	—	—	—	—	—
въ уѣздѣ . .	**43**	**542**	**769**	**12 6**	**17,9**	**9,0**
5. Онежскій. кр. надѣльн.	20	356	616	17,8	30,8	8,5
5. Онежскій. владѣльч. .	—	—	—	—	—	—
въ уѣздѣ . .	**20**	**356**	**616**	**17,8**	**30,8**	**8,5**
6. Печорскій. кр. надѣльн.	—	—	—	—	—	—
6. Печорскій. владѣльч. .	—	—	—	—	—	—
въ уѣздѣ . .	—	—	—	—	—	—
7. Пинежскій. кр. надѣльн.	29	377	412	13,0	14,2	10,0
7. Пинежскій. владѣльч. .	—	—	—	—	—	—
въ уѣздѣ . .	**29**	**377**	**412**	**13,0**	**14,2**	**10,0**
8. Холмогорскій. кр. надѣльн.	33	647	558	19,6	16,9	8,4
8. Холмогорскій. владѣльч. .	2	44	34	22,0	17,0	9,0
въ уѣздѣ . .	**35**	**691**	**592**	**19,7**	**16,9**	**8,9**
9. Шенкурскій. кр. надѣльн.	302	5.436	5.436	18,0	18,0	9,0
9. Шенкурскій. владѣльч. .	11	172	220	15,6	20,0	9,0
въ уѣздѣ .	**313**	**5.608**	**5.656**	**17,4**	**18,1**	**9,0**
Въ губерніи .	**440**	**7.574**	**8.045**	**17,2**	**18,3**	**9,0**
кр. надѣльн.	427	7·358	7·791	17,2	18,2	9,0
владѣльч. .	13	216	254	16,6	19,7	9,0
АСТРАХАНСКАЯ.						
1. Астраханскій. кр. надѣльн.	—	—	—	—	—	—
1. Астраханскій. владѣльч. .	—	—	—	—	—	—
въ уѣздѣ . .	—	—	—	—	—	—
2. Енотаевскій. кр. надѣльн.	—	—	—	—	—	—
2. Енотаевскій. владѣльч. .	—	—	—	—	—	—
въ уѣздѣ . .	—	—	—	—	—	—
3. Красноярскій. кр. надѣльн.	—	—	—	—	—	—
3. Красноярскій. владѣльч. .	—	—	—	—	—	—
въ уѣздѣ . .	—	—	—	—	—	—
4. Царевскій. кр. надѣльн.	—	—	—	—	—	—
4. Царевскій. владѣльч. .	—	—	—	—	—	—
въ уѣздѣ . .	—	—	—	—	—	—
5. Черноярскій. кр. надѣльн.	638	2.743	5.487	4,3	8,6	9,3
5. Черноярскій. владѣльч. .	—	—	—	—	—	—
въ уѣздѣ . .	**638**	**2.743**	**5.487**	**4,3**	**8,6**	**9,3**
Въ губерніи .	**638**	**2.743**	**5.487**	**4,3**	**8,6**	**9,3**
кр. надѣльн.	638	2.743	5.487	4,3	8,6	9,3
владѣльч. .	—	—	—	—	—	—

КОНОПЛЯ. CHANVRE. Посѣвная площадь въ десятинахъ. Superficie cultivée en dessiatines.	Сборъ. Production. общій totale. сѣмени. Graines.	общій totale. волокна. Filaments.	на десятину par dessiatine. сѣмени. Graines.	на десятину par dessiatine. волокна. Filaments.	Вѣсъ четверти. Poids d'une tchetver.
	Пуды. Pouds.				
1	2	3	4	5	6
1. Архангельскій. кр. надѣльн.	—	—	—	—	—
1. Архангельскій. владѣльч. .	—	—	—	—	—
въ уѣздѣ . .	—	—	—	—	—
2. Александров. кр. надѣльч.	—	—	—	—	—
2. Александров. владѣльч. .	—	—	—	—	—
въ уѣздѣ . .	—	—	—	—	—
3. Кемскій кр. надѣльн.	—	—	—	—	—
3. Кемскій владѣльч. .	—	—	—	—	—
въ уѣздѣ .	—	—	—	—	—
4. Мезенскій. кр. надѣльн.	21	573	443	27,3	21,1	8,0
4. Мезенскій. владѣльч. .	—	—	—	—	—	—
въ уѣздѣ . .	**21**	**573**	**443**	**27,3**	**21,1**	**8,0**
5. Онежскій. кр. надѣльн.	90	2.799	2.187	31,1	24,3	5,8
5. Онежскій. владѣльч. .	—	—	—	—	—	—
въ уѣздѣ . .	**90**	**2.799**	**2.187**	**31,1**	**24,3**	**5,8**
6. Печорскій. кр. надѣльн.	—	—	—	—	—	—
6. Печорскій. владѣльч. .	—	—	—	—	—	—
въ уѣздѣ . .	—	—	—	—	—	—
7. Пинежскій. кр. надѣльн.	107	1.659	1.198	15,5	11,2	8,0
7. Пинежскій. владѣльч. .	—	—	—	—	—	—
въ уѣздѣ . .	**107**	**1.659**	**1.198**	**15,5**	**11,2**	**8,0**
8. Холмогорскій. кр. надѣльн.	30	600	615	20,0	20,5	8,0
8. Холмогорскій. владѣльч. .	2	46	33	23,1	16,7	8,0
въ уѣздѣ . .	**32**	**646**	**648**	**20,1**	**20,2**	**8,0**
9. Шенкурскій. кр. надѣльн.	175	4.130	5.215	23,6	29,8	6,7
9. Шенкурскій. владѣльч. .	—	—	—	—	—	—
въ уѣздѣ .	**175**	**4.130**	**5.215**	**23,6**	**29,8**	**6,7**
Въ губерніи .	**425**	**9.807**	**9.691**	**23,1**	**22,8**	**6,8**
кр. надѣльн.	423	9.761	9.658	23,1	22,8	6,8
владѣльч. .	2	46	33	23,1	16,7	8,0
1. Астраханскій. кр. надѣльн.	—	—	—	—	—	—
1. Астраханскій. владѣльч. .	—	—	—	—	—	—
въ уѣздѣ . .	—	—	—	—	—	—
2. Енотаевскій. кр. надѣльн.	—	—	—	—	—	—
2. Енотаевскій. владѣльч. .	—	—	—	—	—	—
въ уѣздѣ . .	—	—	—	—	—	—
3. Красноярскій. кр. надѣльн.	—	—	—	—	—	—
3. Красноярскій. владѣльч. .	—	—	—	—	—	—
въ уѣздѣ . .	—	—	—	—	—	—
4. Царевскій. кр. надѣльн.	—	—	—	—	—	—
4. Царевскій. владѣльч. .	—	—	—	—	—	—
въ уѣздѣ . .	—	—	—	—	—	—
5. Черноярскій. кр. надѣльн.	388	10.554	11.640	27,2	30,0	6,7
5. Черноярскій. владѣльч. .	—	—	—	—	—	—
въ уѣздѣ . .	**388**	**10.554**	**11.640**	**27,2**	**30,0**	**6,7**
Въ губерніи .	**388**	**10.554**	**11.640**	**27,2**	**30,0**	**6,7**
кр. надѣльн.	388	10.554	11.640	27,2	30,0	6,7
владѣльч. .	—	—	—	—	—	—

УѢЗДЫ. DISTRICTS.	ЛЕНЪ. LIN. Посѣвная площадь въ десятинахъ. Superficie cultivée en dessiatines.	Сборъ. Production. общій totale. сѣмени. Graines.	общій totale. волокна. Filaments.	на десятину. par dessiatine. сѣмени. Graines.	на десятину. par dessiatine. волокна. Filaments.	Вѣсъ четверти. Poids d'une tchetver.
		Пуды. Pouds				
1	2	3	4	5	6	7
БЕССАРАБСКАЯ.						
1. Кишиневскій. кр. надѣльн.	4	160	80	40,0	20,0	10,0
1. Кишиневскій. владѣльч. .	1.142	29.007	59.612	25,4	52,2	9,1
въ уѣздѣ . .	**1.146**	**29.167**	**59,692**	**25,5**	**52,1**	**9,1**
2. Аккерманскій. кр. надѣльн.	1.928	46.465	30.655	24,1	15,9	9,8
2. Аккерманскій. владѣльч. .	2.210	65.637	54.808	29,7	24,8	9,6
въ уѣздѣ . .	**4.138**	**112.102**	**85.463**	**27,1**	**20,7**	**9,7**
3. Бендерскій. кр. надѣльн.	46	1.274	1.274	27,7	27,7	9,9
3. Бендерскій. владѣльч. .	1.837	87.992	109.301	47,9	59,5	9,7
въ уѣздѣ . .	**1.883**	**89.266**	**110.575**	**47,4**	**58,7**	**9,7**
4. Бѣлецкій. кр. надѣльн.	150	3.870	3.960	25,8	26,4	8,0
4. Бѣлецкій. владѣльч. .	1.672	95.973	97.478	57,4	58,3	9,5
въ уѣздѣ . .	**1.822**	**99.843**	**101.438**	**54,8**	**55,7**	**9,4**
5. Измаильскій. кр. надѣльн.	164	4.313	820	26,3	5,0	10,5
5. Измаильскій. владѣльч. .	1.349	44.687	24.012	33,2	17,8	10,0
въ уѣздѣ . .	**1.513**	**49.000**	**24.832**	**32,4**	**16,4**	**10,0**
6. Оргѣевскій. кр. надѣльн.	2	50	60	25,0	30,0	8,0
6. Оргѣевскій. владѣльч. .	772	20.767	34.894	26,9	45,2	8,5
въ уѣздѣ . .	**774**	**20.817**	**34.954**	**26,9**	**45,2**	**8,5**
7. Сорокскій. кр. надѣльн.	44	1.518	1.320	34,5	38,0	8,7
7. Сорокскій. владѣльч. .	1.746	86.427	118.204	49,5	67,7	9,6
въ уѣздѣ . .	**1.790**	**87.945**	**119.524**	**49,1**	**66,8**	**9,5**
8. Хотинскій. кр. надѣльн.	40	240	960	6,0	24,0	8,8
8. Хотинскій. владѣльч. .	223	9.812	14.294	44,0	64,1	9,0
въ уѣздѣ . .	**263**	**10.052**	**15.254**	**38,2**	**58,0**	**9,0**
Въ губерніи .	**13.329**	**498.192**	**551.732**	**37,4**	**41,4**	**9,5**
кр. надѣльн.	2.378	57.890	39.129	24,3	16,5	9,7
владѣльч. .	10.951	440.302	512.603	40,2	46,8	9,5
ВИЛЕНСКАЯ.						
1. Виленскій. кр. надѣльн.	1.976	48.412	28.257	24,5	14,3	9,6
1. Виленскій. владѣльч. .	321	1.477	1.605	4,6	5,0	9,6
въ уѣздѣ . .	**2.297**	**49.889**	**29.862**	**21,7**	**13,0**	**9,6**
2. Вилейскій. кр. надѣльн.	2.411	62.686	73.294	26,0	30,4	10,0
2. Вилейскій. владѣльч. .	744	26.040	14.880	35,0	20,0	10,0
въ уѣздѣ . .	**3.155**	**88.726**	**88.174**	**28,1**	**27,9**	**10,0**
3. Дисненскій. кр. надѣльн.	2.804	44.023	55.800	15,7	19,9	8,9
3. Дисненскій. владѣльч. .	1.275	22.185	22.440	17,4	17,6	8,8
въ уѣздѣ . .	**4.079**	**66.208**	**78.240**	**16,2**	**19,2**	**8,9**
4. Лидскій. кр. надѣльч.	1.191	43.472	39.303	36,5	33,0	9,5
4. Лидскій. владѣльч. .	575	8.740	9.373	15,2	16,3	9,4
въ уѣздѣ . .	**1.766**	**52.212**	**48.676**	**29.6**	**27,6**	**9,5**
5. Ошмянскій. кр. надѣльн.	3.921	119.591	109.788	30,5	28,0	9,2
5. Ошмянскій. владѣльч. .	764	9.550	12.682	12,5	16,6	8,8
въ уѣздѣ . .	**4.685**	**129.141**	**122.470**	**27,6**	**26,1**	**9,2**
6. Свѣнцянскій. кр. надѣльн.	2.122	38.196	32.891	18,0	15,5	9,2
6. Свѣнцянскій. владѣльч. .	416	5.782	7.072	13,9	17,0	9,4
въ уѣздѣ . .	**2.538**	**43.978**	**39.963**	**17,3**	**15,7**	**9,2**
7. Троскій. кр. надѣльн.	1.281	44.835	29.207	35,0	22,8	10,0
7. Троскій. владѣльч.	406	10.962	4.304	27,0	10,6	10,2
въ уѣздѣ .	**1.687**	**55.797**	**33.511**	**33,1**	**19,9**	**10,0**
Въ губерніи .	**20.207**	**485.951**	**440.896**	**24,0**	**21,8**	**9,4**
кр. надѣльн.	15.706	401.215	368.540	25,5	23,5	9,4
владѣльч. .	4.501	84.736	72.356	18,8	16,1	9,4

КОНОПЛЯ. CHANVRE. Посѣвная площадь въ десятинахъ. Superficie cultivée en dessiatines.	Сборъ. Production. общій totale. сѣмени. Graines.	общій totale. волокна. Filaments.	на десятину. par dessiatine. сѣмени. Graines.	на десятину. par dessiatine. волокна. Filament.	Вѣсъ четверти. Poids d'une tchetver.
	Пуды. Pouds.				
1	2	3	4	5	6
1. Кишиневскій. кр. надѣльн.	106	1.293	2.767	12,2	26,1	6,4
1. Кишиневскій. владѣльч. .	189	4.479	9.450	23,7	50,0	7,0
въ уѣздѣ . .	**295**	**5.772**	**12.217**	**19,6**	**41,4**	**6,9**
2. Аккерманскій. кр. надѣльн.	224	5.085	6.272	22,7	28,0	7,5
2. Аккерманскій. владѣльч. .	36	432	601	12,0	16,7	7,0
въ уѣздѣ . .	**260**	**5.517**	**6.873**	**21,2**	**26,4**	**7,5**
3. Бендерскій. кр. надѣльн.	50	865	1.350	17,3	27,0	6,9
3. Бендерскій. владѣльч. .	60	1.074	1.998	17,9	33,3	7,0
въ уѣздѣ . .	**110**	**1.939**	**3.348**	**17,6**	**30,4**	**7,0**
4. Бѣлецкій. кр. надѣльн.	563	34.793	11.260	61,8	20,0	7,3
4. Бѣлецкій. владѣльч. .	94	2.256	3.807	24,0	40,5	6,8
въ уѣздѣ . .	**657**	**37.049**	**15.067**	**56,4**	**22,9**	**7,3**
5. Измаильскій. кр. надѣльн.	100	2.000	2.750	20,0	27,5	7,2
5. Измаильскій. владѣльч. .	30	450	750	15,0	25,0	7,0
въ уѣздѣ . .	**130**	**2.450**	**3.500**	**18,8**	**26,9**	**7,2**
6. Оргѣевскій. кр. надѣльн.	211	5.001	4.368	23,7	20,7	6,5
6. Оргѣевскій. владѣльч. .	97	2.832	6.305	29,2	65,0	6,0
въ уѣздѣ . .	**308**	**7.833**	**10.673**	**25,4**	**34,7**	**6,3**
7. Сорокскій. кр. надѣльн.	731	46.857	15.863	64,1	21,7	6,5
7. Сорокскій. владѣльч. .	154	5.390	13.198	35,0	85,7	6,4
въ уѣздѣ . .	**885**	**52.247**	**29.061**	**59,0**	**32,8**	**6,5**
8. Хотинскій. кр. надѣльн.	760	33.668	54.644	44,3	71,9	6,2
8. Хотинскій. владѣльч. .	74	2.220	5.920	30,0	80,0	6,0
въ уѣздѣ . .	**834**	**35.888**	**60.564**	**43,0**	**72,6**	**6,2**
Въ губерніи .	**3.479**	**148.695**	**141.303**	**42,7**	**40,6**	**6,6**
кр. надѣльн.	2.745	129.562	99.274	47,2	36,2	6,7
владѣльч. .	734	19.133	42.029	26,1	57,3	6,5
1. Виленскій. кр. надѣльн.	256	3.277	3.123	12,8	12,2	5,0
1. Виленскій. владѣльч. .	43	645	860	15,0	20,0	6,0
въ уѣздѣ . .	**299**	**3.922**	**3.983**	**13,1**	**13,3**	**5,1**
2. Вилейскій. кр. надѣльн.	999	25.375	21.179	25,4	21,2	7,5
2. Вилейскій. владѣльч. .	103	3.296	5.665	32,0	55,0	7,0
въ уѣздѣ . .	**1.102**	**28.671**	**26.844**	**26,0**	**24,4**	**7,4**
3. Дисненскій. кр. надѣльн.	167	7.098	2.505	42,5	15,0	8,0
3. Дисненскій. владѣльч. .	80	1.880	3.600	23,5	45,0	7,3
въ уѣздѣ . .	**247**	**8.978**	**6.105**	**36,3**	**24,7**	**7,8**
4. Лидскій. кр. надѣльч.	235	7.003	14.899	29,8	63,4	6,5
4. Лидскій. владѣльч. .	82	1.484	2.870	18,1	35,0	7,0
въ уѣздѣ . .	**317**	**8.487**	**17.769**	**26,8**	**56,1**	**6,6**
5. Ошмянскій. кр. надѣльн.	523	16.631	18.671	31,8	35,7	8,6
5. Ошмянскій. владѣльч. .	40	864	1.300	21,6	32,5	7,3
въ уѣздѣ . .	**563**	**17.495**	**19.971**	**31,1**	**35,5**	**8,5**
6. Свѣнцянскій. кр. надѣльн.	282	7.163	6.796	25,4	24,1	7,3
6. Свѣнцянскій. владѣльч. .	82	943	2.460	11,5	30,0	7,3
въ уѣздѣ . .	**364**	**8.106**	**9.256**	**22,3**	**25.4**	**7,3**
7. Троскій. кр. надѣльн.	216	3.866	2.657	17,9	12,3	9,0
7. Троскій. владѣльч.	45	878	995	19,5	22,1	7,0
въ уѣздѣ .	**261**	**4.744**	**3.652**	**18,2**	**14,0**	**8,5**
Въ губерніи .	**3.153**	**80.403**	**87.590**	**25,5**	**27,8**	**7,5**
кр. надѣльн.	2.678	70.413	69.830	26,3	26,1	7,5
владѣльч. .	475	9.990	17·750	21,0	37,4	7,0

УѢЗДЫ. DISTRICTS.	ЛЕНЪ. LIN. Посѣвная площадь въ десятинахъ. Superficie cultivée en dessiatines.	Сборъ. Production. общій totale. сѣмени. Graines.	общій totale. волокна. Filaments.	на десятину. par dessiatine. сѣмени. Graines.	на десятину. par dessiatine. волокна. Filaments.	Вѣсъ четверти. Poids d'une tchetver.	КОНОПЛЯ. CHANVRE. Посѣвная площадь въ десятинахъ. Superficie cultivée en dessiatines.	Сборъ. Production. общій totale. сѣмени. Graines.	общій totale. волокна. Filaments.	на десятину. par dessiatine. сѣмени. Graines.	на десятину. par dessiatine. волокна. Filaments.	Вѣсъ четверти. Poids d'une tchetver.
		Пуды. Poods.						Пуды. Poods.				
1	2	3	4	5	6	7	1	2	3	4	5	6
ВИТЕБСКАЯ.												
1. Витебскій. кр. надѣльн.	2.072	28.801	53.665	13,9	25,9	9,3	122	2.098	1.708	17,2	14,0	7
владѣльч. .	2.472	42.766	40.294	17,3	16,3	9,4	31	868	310	28,0	10,0	7
въ уѣздѣ . .	**4.544**	**71.567**	**93.959**	**15,7**	**20,7**	**9,4**	**153**	**2.966**	**2.018**	**19,4**	**13,2**	7
2. Велижскій. кр. надѣльн.	2.261	39.794	47.859	17,6	21,3	9,8	180	5.382	3.834	29,9	21,3	6
владѣльч. .	930	19.251	19.995	20,7	21,5	9,3	12	305	254	25,4	21,2	6
въ уѣздѣ . .	**3.191**	**59.045**	**67.854**	**18,5**	**21,3**	**9,6**	**192**	**5.687**	**4.088**	**29,6**	**21,3**	6
3. Городокскій кр. надѣльн.	1.875	26.813	35.813	14,3	19,1	9,0	216	2.851	5.810	13,2	26,9	5
владѣльч. .	948	15.547	28.061	16,4	29,6	9,5	19	380	361	20,7	19,0	5
въ уѣздѣ . .	**2.823**	**42.360**	**63.874**	**15,0**	**22,6**	**9,1**	**235**	**3.231**	**6.171**	**13,7**	**26,3**	5
4. Двинскій. кр. надѣльч.	2.025	35.033	41.715	17,3	20,6	8,9	63	548	838	8,7	13,3	7
владѣльч. .	967	9.960	15.279	10,3	15,8	8,8	27	243	359	9,0	13,3	7
въ уѣздѣ . .	**2.992**	**44.993**	**56.994**	**15,0**	**19,0**	**8,9**	**90**	**791**	**1.197**	**8,8**	**13,3**	7
5. Дриссенскій. кр. надѣльн.	3.095	28.784	40.235	9,3	13,0	8,4	54	713	594	13,2	11,0	6
владѣльч. .	2.121	30.118	38.490	14,2	18,1	9,0	30	570	570	19,0	19,0	6
въ уѣздѣ . .	**5.216**	**58.902**	**78.725**	**11,3**	**15,1**	**8,7**	**84**	**1.283**	**1.164**	**15,3**	**13,9**	6
6. Лепельскій. кр. надѣльн.	1.120	16.128	16.912	14,4	15,1	8,8	176	5.262	4.699	29,9	26,7	6
владѣльч. .	638	11.037	15.057	17,3	23,6	9,0	72	2.160	1.930	30,0	26,8	6
въ уѣздѣ . .	**1.758**	**27.165**	**31.969**	**15,5**	**18,2**	**8,9**	**248**	**7.422**	**6.629**	**29,9**	**26,7**	6
7. Люцинскій. кр. надѣльн.	4.641	48.266	77.505	10,4	16,7	8,8	30	600	600	20,0	20,0	7
владѣльч. .	5.675	93.070	102.718	16,4	18,1	8,7	3	60	60	20,0	20,0	7
въ уѣздѣ . .	**10.316**	**141.336**	**180.223**	**13,7**	**17,5**	**8,7**	**33**	**660**	**660**	**20,0**	**20,0**	7
8. Невельскій. кр. надѣльн.	1.921	22.284	32.465	11,6	16,9	9,4	179	3.294	4.833	18,4	27,0	6
владѣльч. .	805	10.384	12.397	12,9	15,4	9,7	13	247	247	19,0	19,0	6
въ уѣздѣ . .	**2.726**	**32.668**	**44.862**	**12,0**	**16,5**	**9,5**	**192**	**3.541**	**5.080**	**18,4**	**26,5**	6
9. Полоцкій. кр. надѣльн.	2.164	35.057	46.742	16,2	21,6	8,8	177	2.124	2.832	12,0	16,0	7
владѣльч. .	2.056	25.494	52.634	12,4	25,6	8,8	43	791	912	18,4	21,2	7
въ уѣздѣ . .	**4.220**	**60.551**	**99.376**	**14,3**	**23,5**	**8,8**	**220**	**2.915**	**3.744**	**13,3**	**17,0**	7
10. Рѣжицкій. кр. надѣльн.	4.346	46.502	61.279	10,7	14,1	8,9	44	1.558	392	35,4	8,9	6
владѣльч. .	1.975	23.503	33.575	11,9	17,0	9,3	36	914	360	25,4	10,0	6
въ уѣздѣ .	**6.321**	**70.005**	**94.854**	**11,1**	**15,0**	**9,0**	**80**	**2.472**	**752**	**30,9**	**9,4**	6
11. Себежскій. кр. надѣльн.	2.782	28.655	34.497	10,3	12,4	8,5	25	437	200	17,5	8,0	5
владѣльч. .	1.404	14.180	24.289	10,1	17,3	8,6	16	384	224	24,0	14,0	5
въ уѣздѣ . .	**4.186**	**42.835**	**58.786**	**10,2**	**14,0**	**8,5**	**41**	**821**	**424**	**20,0**	**10,3**	5
Въ губерніи .	**48.293**	**651.427**	**871.476**	**13,5**	**18,0**	**9,0**	**1.568**	**31.789**	**31.927**	**20,3**	**20,4**	6
кр. надѣльн.	28.302	356.117	488.687	12,6	17,3	9,0	1.266	24.867	26.340	19,6	20,8	6
владѣльч. .	19.991	295.310	382.789	14,8	19,1	9,0	302	6.922	5.587	22,9	18,5	6
ВЛАДИМІРСКАЯ.												
Владимірскій. кр. надѣльн.	2.258	72.030	66.641	31,9	29,5	8,6	—	—	—	—	—	—
владѣльч. .	27	737	270	27,3	10,0	8,5	—	—	—	—	—	—
въ уѣздѣ . .	**2.285**	**72.767**	**66.911**	**31,8**	**29,2**	**8,6**	—	—	—	—	—	—
Александровск кр. надѣльн.	1.060	50.032	33.814	47,2	31,9	8,6	94	3.403	1.335	36,2	14,2	7,2
владѣльч. .	68	1.442	1.632	21,2	24,0	8,5	—	—	—	—	—	—
въ уѣздѣ . .	**1.128**	**51.474**	**35.446**	**45,6**	**31,4**	**8,6**	**94**	**3.403**	**1.335**	**36,2**	**14,2**	**7,2**
Вязниковскій. кр. надѣльн.	2.163	56.022	77.435	25,9	35,8	8,8	—	—	—	—	—	—
владѣльч. .	250	5.100	5.325	20,4	21,3	8,2	—	—	—	—	—	—
въ уѣздѣ . .	**2.413**	**61.122**	**82.760**	**25,3**	**34,3**	**8,7**	—	—	—	—	—	—
Горохо- кр. надѣльн.	5.448	99.698	109.505	18,3	20,1	8,3	8	321	193	40,1	24,1	7,1
вецкій. владѣльч. .	278	5.338	3.642	19,2	13,1	8,7	—	—	—	—	—	—
въ уѣздѣ . .	**5.726**	**105.036**	**113.147**	**18,3**	**19,7**	**8,3**	**8**	**321**	**193**	**40,1**	**24,1**	**7,1**
Ковров- кр. надѣльн.	1.591	29.116	35.320	18,3	22,2	8,4	3	126	87	42,1	29,1	7,1
скій. владѣльч. .	20	402	740	20,1	37,0	8,5	—	—	—	—	—	—
въ уѣздѣ . .	**1.611**	**29.518**	**36.060**	**18,3**	**22,4**	**8,4**	**3**	**126**	**87**	**42,1**	**29,1**	**7,1**
Мелен- кр. надѣльн.	5.291	119.048	112.698	22,5	21,3	8,7	22	888	748	44,0	34,0	7,0
ковскій. владѣльч. .	348	8.735	11.762	25,1	33,8	8,6	—	—	—	—	—	—
въ уѣздѣ . .	**5.639**	**127.783**	**124.460**	**22,7**	**22,1**	**8,7**	**22**	**888**	**748**	**44,0**	**34,0**	**7,0**
Муромскій. кр. надѣльн.	2.441	89.829	129.373	36,8	53,0	8,8	—	—	—	—	—	—
владѣльч. .	176	4.682	8.774	26,6	49,6	9,1	—	—	—	—	—	—
въ уѣздѣ . .	**2.617**	**94.511**	**138.147**	**36,1**	**52,8**	**8,8**	—	—	—	—	—	—
Переяславскій. кр. надѣльн.	1.800	48.960	39.600	27,2	22,0	8,9	72	2.628	5.184	36,5	72,0	8,0
владѣльч. .	70	1.470	1.316	21,0	18,8	9,2	2	65	182	32,7	91,0	8,5
въ уѣздѣ . .	**1.870**	**50.430**	**40.916**	**27,0**	**21,9**	**8,9**	**74**	**2.693**	**5.366**	**36,4**	**70,1**	**8,0**
Покровскій. кр. надѣльн.	688	22.773	35.088	33,1	51,0	8,8	37	1.210	3.719	32,7	100,5	8,5
владѣльч. .	7	158	672	22,6	96,0	10,0	2	67	135	33,4	67,3	7,8
въ уѣздѣ .	**695**	**22.931**	**35.760**	**33,0**	**51,5**	**8,8**	**39**	**1.277**	**3.854**	**32,7**	**98,8**	**8,5**
Судодскій. кр. надѣльн.	2.460	54.612	76.506	22,2	31,1	8,7	2	58	220	28,9	110,0	9,0
владѣльч. .	138	2.878	10.350	28,1	75,0	8,6	—	—	—	—	—	—
въ уѣздѣ . .	**2.598**	**57.490**	**86.856**	**22,1**	**33,4**	**8,7**	**2**	**58**	**220**	**28,9**	**110,0**	**9,0**
Сузальскій. кр. надѣльн.	6.810	179.484	226.092	26,4	33,2	8,6	—	—	—	—	—	—
владѣльч. .	578	16.531	32.888	28,6	56,9	8,8	—	—	—	—	—	—
въ уѣздѣ . .	**7.388**	**196.015**	**258.980**	**26,5**	**35,1**	**8,6**	—	—	—	—	—	—
Шуйскій. кр. надѣльн.	233	7.712	11.883	33,1	51,0	7,8	—	—	—	—	—	—
владѣльч. .	5	160	173	32,0	34,5	8,8	—	—	—	—	—	—
въ уѣздѣ . .	**238**	**7.872**	**12.056**	**33,1**	**50,7**	**7,8**	—	—	—	—	—	—
Юрьевскій. кр. надѣльн.	3.182	103.097	179.465	32,4	56,4	8,8	14	456	870	32,6	62,1	8,1
владѣльч. .	704	24.288	8.448	34,5	12,0	8,8	—	—	—	—	—	—
въ уѣздѣ . .	**3.886**	**127.385**	**187.913**	**32,8**	**48,4**	**8,8**	**14**	**456**	**870**	**32,6**	**62,1**	**8,1**
Въ губерніи	**38.094**	**1.004.334**	**1.219.412**	**26,4**	**32,0**	**8,6**	**256**	**9.222**	**12.673**	**36,0**	**49,5**	**7,6**
кр. надѣльн.	35.425	932.413	1.133.420	26,3	32,0	8,6	252	9.090	12.356	36,1	49,0	7,6
владѣльч. .	2.669	71.921	85.992	26,9	32,2	8,7	4	132	317	33,0	79,3	7,8

УѢЗДЫ. DISTRICTS.	ЛЕНЪ. LIN. Посѣвная площадь въ десятинахъ. Superficie cultivée en dessiatines.	Сборъ. Production. общій totale. сѣмени. Graines.	волокна. Filaments.	на десятину. par dessiatine. сѣмени. Graines.	волокна. Filaments.	Вѣсъ четверти. Poids d'une tchetver.	КОНОПЛЯ. CHANVRE. Посѣвная площадь въ десятинахъ. Superficie cultivée en dessiatines	Сборъ. Production общій totale. сѣмени. Graines.	волокна. Filaments.	на десятину. par dessiatine. сѣмени. Graines.	волокна. Filaments.	Вѣсъ четверти. Poids d'une tchetver.
		Пуды. Pouds.					Пуды. Pouds.					
1	2	3	4	5	6	7	1	2	3	4	5	6
ВОЛОГОДСКАЯ.												
1. Вологодскій. кр. надѣльн.	2.571	60.933	45.250	23,7	17,6	9,9	—	—	—	—	—	—
владѣльч.	334	8.083	4.709	24,2	14,1	9,0	—	—	—	—	—	—
въ уѣздѣ	2.905	69.016	49.959	23,8	17,2	9,8	—					—
2. Великоустюгскій кр. надѣльн.	3.639	48.035	38.937	13,2	10,7	9,9	18	234	283	13,0	15,7	6,6
владѣльч.	82	1.328	1.074	16,2	13,1	10,0	2	48	48	24,0	24,0	7,0
въ уѣздѣ	3.721	49.363	40.011	13,3	10,8	9,9	20	282	331	14,1	16,6	6,7
3. Вельскій. кр. надѣльн.	1.372	26.617	22.775	19,4	16,6	9,2	133	3.365	2.288	25,3	17,2	7,0
владѣльч.	17	321	376	18,9	22,1	9,4	—	—	—	—	—	—
въ уѣздѣ	1.389	26.938	23.151	19,4	16,7	9,2	133	3.365	2.288	25,3	17,2	7,0
4. Грязовецкій. кр. надѣльн.	4.591	100.084	61.060	21,8	13,3	9,1	—	—	—	—	—	
владѣльч.	222	4.795	6.904	21,6	31,1	8,7	—	—	—	—	—	—
въ уѣздѣ	4.813	104.879	67.964	21,8	14,1	9,1	—	—	—	—	—	—
5. Кадниковскій. кр. надѣльн.	1.955	38.905	29.130	19,9	14,9	9,0	62	756	775	12,2	12,5	7,7
владѣльч.	78	1.365	1.209	17,5	15,5	9,6	1	25	27	25,0	27,0	8,0
въ уѣздѣ	2.033	40.270	30.339	19,8	14,9	9,0	63	781	802	12,4	12,7	7,7
6. Никольскій. кр. надѣльн.	9.210	139.071	107.757	15,1	11,7	8,5	197	2.719	3.723	13,8	18,9	6,5
владѣльч.	30	477	393	15,9	13,1	8,0	1	28	26	28,0	26,0	8,0
въ уѣздѣ	9.240	139.548	108.150	15,1	11,7	8,5	198	2.747	3.749	13,9	18,9	6,5
7 Сольвычегодскій. кр. надѣльн.	486	10.400	11.178	21,4	23,0	9,6	83	2.283	2.532	27,5	30,5	7,3
владѣльч.	11	206	164	18,7	14,9	9,6	1	31	25	31,0	25,0	8,0
въ уѣздѣ	497	10.606	11.342	21,3	22,8	9,6	84	2.314	2.557	27,5	30,4	7,9
8. Тотемскій. кр. надѣльн.	2.814	62.752	54.029	22,3	19,2	9,8	6	155	132	25,9	22,0	7,3
владѣльч.	14	214	171	15,3	12,2	9,8	9	320	453	35,5	50,3	8,0
въ уѣздѣ	2.828	62.966	54.200	22,3	19,2	9,8	15	475	585	31,7	39,0	7,8
9. Устьсысольскій. кр. надѣльн.	356	6.016	3.809	16,9	10,7	10,0	329	8.028	4.409	24,4	13,4	7,3
владѣльч.	—	—	—	—	—	—	—	—	—	—	—	—
въ уѣздѣ	356	6.016	3.809	16,9	10,7	10,0	329	8.028	4.409	24,4	13,4	7,0
10. Яренскій. кр. надѣльн.	168	3.931	3.410	23,4	20,3	10,4	165	4.059	4.010	24,6	24,3	7,3
владѣльч.	1	30	14	30,0	13,6	9,7	1	40	26	40,0	25,5	8,2
въ уѣздѣ	169	3.961	3.424	23,4	20,3	10,4	166	4.099	4.036	24,7	24,3	7,8
Въ губерніи	27.951	513.563	392.349	18,4	14,0	9,2	1.008	22.091	18.757	21,9	18,6	7,8
кр. надѣльн.	27.162	496.744	377.335	18,3	13,9	9,2	993	21.599	18.152	21,8	18,3	7,8
владѣльч.	789	16.819	15.014	21,3	19,0	9,0	15	492	605	32,8	40,3	7,8

УѢЗДЫ. DISTRICTS.	ЛЕНЪ. LIN. Посѣвная площадь въ десятинахъ. Superficie cultivée en dessiatines.	Сборъ. Production. общій totale. сѣмени. Graines.	волокна. Filaments.	на десятину. par dessiatine. сѣмени. Graines.	волокна. Filaments.	Вѣсъ четверти. Poids d'une tchetver	КОНОПЛЯ. CHANVRE. Посѣвная площадь въ десятинахъ. Superficie cultivée en dessiatines.	Сборъ. Production. общій totale. сѣмени. Graines.	волокна. Filaments.	на десятину. par dessiatine. сѣмени. Graines.	волокна. Filaments	Вѣсъ четверти. Poids d'une tchetver.
		Пуды. Pouds.						Пуды. Pouds.				
1	2	3	4	5	6	7	1	2	3	4	5	6
ВОЛЫНСКАЯ.												
1. Житомірскій. кр. надѣльн.	708	24.992	13.594	35,3	19,2	10,1	770	19.558	32.032	25,4	41,6	7,4
владѣльч.	251	6.150	3.263	24,5	13,0	9,0	125	4.563	6.625	36,5	53,0	6,5
въ уѣздѣ	959	31.142	16.857	32,5	17,6	9,9	895	24.121	38.657	27,0	43,2	7,2
2. Влад.-Волынск. кр. надѣльн.	696	21.854	19.975	31,4	28,7	11,0	404	11.110	7.232	27,5	17,9	8,0
владѣльч.	68	1.020	2.611	15,0	38,4	10,5	40	320	896	8,0	22,4	8,0
въ уѣздѣ	764	22.874	22.586	29,9	29,6	11,0	444	11.430	8.128	20,6	18,3	8,0
3. Дубенскій. кр. надѣльн.	206	10.465	5.974	50,8	29,0	11,0	646	32.235	24.354	49,9	37,7	8,2
владѣльч.	—	—	—	—	—	—	38	1.068	608	28,1	16,0	7,4
въ уѣздѣ	206	10.465	5.974	50,8	29,0	11,0	684	33.303	24.962	48,7	36,5	8,2
4. Заславскій. кр. надѣльн.	—	—	—	—	—	—	227	8.149	10.215	35,9	45,0	6,0
владѣльч.	172	4.902	6.656	28,5	38,7	9,3	—	—	—	—	—	—
въ уѣздѣ	172	4.902	6.656	28,5	38,7	9,3	227	8.149	10.215	35,9	45,0	6,0
5. Ковельскій. кр. надѣльн.	954	43.979	27.380	46,1	28,7	11,1	1.203	47.158	42.346	39,2	35,2	8,3
владѣльч.	58	1.276	2.784	22,0	48,0	10,0	—	—	—	—	—	—
въ уѣздѣ	1.012	45.255	30.164	44,7	29,8	11,1	1.203	47.158	42.346	39,2	35,2	8,3
6. Кременецкій. кр. надѣльн.	—	—	—	—	—	—	483	16.422	21.011	34,0	43,5	7,2
владѣльч.	—	—	—	—	—	—	75	1.748	2.738	23,3	36,5	7,7
въ уѣздѣ	—	—	—	—	—	—	558	18.170	23.749	32,6	42,6	7,2
7. Луцкій. кр. надѣльн.	969	33.334	30.717	34,4	31,7	10,6	1.044	39.359	30.485	37,7	29,2	7,1
владѣльч.	—	—	—	—	—	—	—	—	—	—	—	—
въ уѣздѣ	969	33.334	30.717	34,4	31,7	10,6	1.044	39.359	30.485	37,7	29,2	7,1
8. Новогр.-Волынск. кр. надѣльн.	570	25.080	33.915	44,0	59,5	10,2	896	33.152	36.736	37,0	41,0	6,6
владѣльч.	382	9.665	18.718	25,3	49,0	9,7	108	3.532	5.206	32,7	48,2	7,5
въ уѣздѣ	952	34.745	52.633	36,5	55,3	10,1	1.004	36.684	41.942	36,5	41,8	6,7
9. Овручскій. кр. надѣльн.	979	27.706	23.888	28,3	24,4	10,5	844	20.172	23.801	23,9	28,2	6,8
владѣльч.	607	18.271	36.420	30,1	60,0	11,3	299	5.980	13.276	20,0	44,4	7,3
въ уѣздѣ	1.586	45.977	60.308	29,0	38,0	10,8	1.143	26.152	37.077	22,9	32,4	6,9
10. Острожскій. кр. надѣльн.	97	2.173	2.435	22,4	25,1	8,8	322	9.531	14.168	29,6	44,0	7,3
владѣльч.	—	—	—	—	—	—	—	—	—	—	—	—
въ уѣздѣ	97	2.173	2.435	22,4	25,1	8,8	322	9.531	14.168	29,6	44,0	7,3
11. Ровенскій. кр. надѣльн.	1.219	43.762	56.440	35,9	46,3	10,9	876	27.068	27.769	30,9	31,7	7,9
владѣльн.	101	1.616	5.505	16,0	54,5	9,0	47	752	1.509	16,0	32,1	8,0
въ уѣздѣ	1.320	45.378	61.945	34,4	47,0	10,3	923	27.820	29.278	30,1	31,7	7,9
12. Старо-константин. кр. надѣльн.	116	3.967	4.605	34,2	39,7	10,0	830	51.792	42.828	62,4	51,6	7,3
владѣльч.	488	17.666	16.885	36,2	34,6	9,7	175	9.748	9.975	55,7	57,0	8,0
въ уѣздѣ	604	21.633	21.490	35,8	35,6	9,8	1.005	61.540	52.803	61,2	52,5	7,4
Въ губерніи	8.641	297.878	311.765	34,5	36,1	10,5	9.452	343.417	353.810	36,3	37,4	7,4
кр. надѣльн.	6.514	237.312	218.923	36,4	33,6	10,7	8.545	315.706	312.977	36,9	36,6	7,4
владѣльч.	2.127	60.566	92.842	28,5	43,6	10,0	907	27.711	40.833	30,6	45,0	7,5

УѢЗДЫ. DISTRICTS.	ЛЕНЪ. LIN. Посѣвная площадь въ десятинахъ. Superficie cultivée en dessiatines.	Сборъ. Production. общій totale. сѣмени. Graines. (Пуды. Poud.)	общій totale. волокна. Filaments. (Пуды. Poud.)	на десятину. par dessiatine. сѣмени. Graines. (Пуды. Poud.)	на десятину. par dessiatine. волокна. Filaments. (Пуды. Poud.)	Вѣсъ четверти. Poids d'une tchetver.	КОНОПЛЯ. CHANVRE. Посѣвная площадь въ десятинахъ. Superficie cultivée en dessiatine.	Сборъ. Production. общій totale. сѣмени. Graines. (Пуды. Poud.)	общій totale. волокна. Filaments (Пуды. Poud.)	на десятину. par dessiatine. сѣмени. Graines. (Пуды. Poud.)	на десятину. par dessiatine. волокна. Filaments. (Пуды. Poud.)	Вѣсъ четверти. Poids d'une tchetver.
1	2	3	4	5	6	7	1	2	3	4	5	6
ВОРОНЕЖСКАЯ.												
1. Воронежскій. кр. надѣльн.	22	440	440	20,0	20,0	9,0	2.891	48.569	41.630	16,8	14,4	6,7
1. Воронежскій. владѣльч.	755	17.516	20.925	23,2	27,9	9,6	174	3.811	4.246	21,9	24,4	7,0
въ уѣздѣ	777	17.956	21.365	23,1	27,5	9,6	3.065	52.380	45.876	17,1	15,0	6,7
2. Бирюченскій. кр. надѣльн.	73	730	1.095	10,0	15,0	9,0	1.541	48.542	31.745	31,5	20,6	6,8
2. Бирюченскій. владѣльч.	543	9.177	12.923	16,9	23,8	8,9	243	6.780	4.933	27,9	20,3	7,7
въ уѣздѣ	616	9 907	14.018	16,1	22,7	8,9	1.784	55.322	36.678	31,0	20,5	6,9
3. Бобровскій. кр. надѣльч.	1.848	18.665	42.504	10,1	23,0	9,5	1.486	13.523	29.720	9,1	20,0	6,1
3. Бобровскій. владѣльч.	7.325	120.130	148.698	16,4	20,3	9,1	178	3.756	7.084	21,1	39,8	6,3
въ уѣздѣ	9.173	138.795	191.202	15,1	20,8	9,2	1.664	17.279	36.804	10,4	22,2	6,1
4. Богучарскій. кр. надѣльн.	1.438	11.504	11.504	8,0	8,0	9,2	4.180	71.896	89.452	17,2	21,4	6,3
4. Богучарскій. владѣльч.	828	10.350	24.178	12,5	29,2	9,6	108	2.398	3.100	22,2	28,7	7,3
въ уѣздѣ	2.266	21.854	35.682	9,6	15,7	9,4	4.288	74.294	92.552	17,3	21,6	6,3
5. Валуйскій. кр. надѣльн.	108	432	0	4,0	0	9,0	2.185	38.238	43.919	17,5	20,1	6,2
5. Валуйскій. владѣльч.	925	16.650	13.968	18,0	15,1	10,0	317	11.507	12.680	36,3	40,0	6,6
въ уѣздѣ	1.033	17.082	13.968	16,5	13,5	10,0	2.502	49.745	56.599	19,9	22,6	6,3
6. Задонскій. кр. надѣльн.	—	—	—	—	—	—	1.597	20.442	22.358	12,8	14,0	6,0
6. Задонскій. владѣльч.	137	3.137	5.768	22,9	42,1	9,0	36	727	900	20,2	25,0	7,0
въ уѣздѣ	137	3.137	5.768	22,9	42,1	9,0	1.633	21.169	23.258	13,0	14,2	6,0
7. Землянскій. кр. надѣльн.	16	192	240	12,0	15,0	8,5	2.076	49.409	50.447	23,8	24,3	6,7
7. Землянскій. владѣльч.	106	1.632	1.887	15,4	17,8	8,5	101	3.283	2.697	32,5	26,7	7,0
въ уѣздѣ	122	1.824	2.127	14,9	17,4	8,5	2.177	52.692	53.144	24,4	24,4	6,7
8. Коротоякскій. кр. надѣльн.	—	—	—	—	—	—	1.863	39.309	44.712	21,1	24,0	7,0
8. Коротоякскій. владѣльч.	342	9.579	12.996	28,3	38,0	9,0	133	4.057	4.309	30,5	32,4	8,0
въ уѣздѣ	342	9.579	12.996	28,3	38,0	9,0	1.996	43.366	49.021	21,7	24,6	7,1
9. Нижнедевицкій. кр. надѣльн.	17	340	408	20,0	24,0	9,0	2.301	52.693	48.091	22,9	20,9	6,8
9. Нижнедевицкій. владѣльч.	147	2.543	3.866	17,3	26,3	9,0	96	2.534	3.264	26,4	34,0	7,3
въ уѣздѣ	164	2.883	4.274	17,6	26,1	9,0	2.397	55.227	51.355	23,0	21,4	6,9
10. Новохоперскій. кр. надѣльн.	17	272	238	16,0	14,0	9,0	512	7.936	13.773	15,5	26,9	7,0
10. Новохоперскій. владѣльч.	1.050	15.960	17.745	15,2	16,9	9,1	34	510	340	15,0	10,0	7,0
въ уѣздѣ	1.067	16.232	17.983	15,2	16,8	9,1	546	8.446	14.113	15,4	25,8	7,0
11. Острогожскій. кр. надѣльн.	501	10.571	13.327	21,1	26,6	9,3	2.705	51.946	43.010	19,2	15,9	6,0
11. Острогожскій. владѣльч.	2.770	42.381	64.264	15,3	23,2	9,8	568	9.429	12.894	16,6	22,7	6,0
въ уѣздѣ	3.271	52.952	77.591	16,2	23,7	9,7	3.273	61.375	55.904	18,8	17,1	6,0
12. Павловскій. кр. надѣльн.	198	1.010	495	5,1	2,5	10,0	1.433	14.903	27.074	10,4	18,9	5,7
12. Павловскій. владѣльч.	598	5.681	3.887	9,5	6,5	10,0	81	632	1.215	7,8	15,0	5,0
въ уѣздѣ	796	6.691	4.382	8,4	5,5	10,0	1.514	15.535	28.289	10,3	18,7	5,6
Въ губерніи	19.764	298.892	401.356	15,1	20,3	9,3	26.839	506.830	543.593	18,9	20,3	6,5
кр. надѣльн.	4.238	44.156	70.251	10,4	16,6	9,3	24.770	457.406	485.931	18,4	19,6	6,5
владѣльч.	15.526	254.736	331.105	16,4	21,3	9,3	2.069	49.424	57.662	23,9	27,8	6,7

УѢЗДЫ. DISTRICTS.	ЛЕНЪ. LIN. Посѣвная площадь въ десятинахъ. Superficie cultivée en dessiatines.	Сборъ. Production. общій totale. сѣмени. Graines. (Пуды. Poud.)	общій totale. волокна. Filaments. (Пуды. Poud.)	на десятину. par dessiatine. сѣмени. Graines. (Пуды. Poud.)	на десятину. par dessiatine. волокна. Filaments. (Пуды. Poud.)	Вѣсъ четверти. Poids d'une tchetver.	КОНОПЛЯ. CHANVRE. Посѣвная площадь въ десятинахъ. Superficie cultivée en dessiatines.	Сборъ. Production. общій totale. сѣмени. Graines. (Пуды. Poud.)	общій totale. волокна. Filaments. (Пуды. Poud.)	на десятину. par dessiatine. сѣмени. Graines. (Пуды. Poud.)	на десятину. par dessiatine. волокна. Filaments. (Пуды. Poud.)	Вѣсъ четверти. Poids d'une tchetver.
1	2	3	4	5	6	7	1	2	3	4	5	6
ВЯТСКАЯ.												
1. Вятскій. кр. надѣльн.	4.139	88.575	31.870	21,4	7,7	8,6	13	494	312	38,0	24,0	7,0
1. Вятскій. владѣльч.	53	636	265	12,0	5,0	9,0	—	—	—	—	—	—
въ уѣздѣ	4.192	89.211	32.135	21,3	7,7	8,6	13	494	312	38,0	24,0	7,0
2. Глазовскій. кр. надѣльн.	23.672	421.362	352.713	17,8	14,9	8,5	781	28.975	23.664	37,1	30,3	4,7
2. Глазовскій. владѣльч.	272	8.541	4.760	31,4	17,5	8,5	4	152	120	38,0	30,0	5,0
въ уѣздѣ	23.944	429.903	357.473	18,0	14,9	8,5	785	29.127	23.784	37,1	30,3	4,7
3. Елабужскій. кр. надѣльн.	5.257	177.161	106.717	33,7	20,3	8,2	2.790	132.246	75.330	47,4	27,0	6,8
3. Елабужскій. владѣльч.	274	7.316	4.685	26,7	17,1	7,5	27	913	0	33,8	0,0	5,5
въ уѣздѣ	5.531	184.477	111.402	33,3	20,1	8,2	2.817	133.159	75.330	47,3	27,0	6,8
4. Котельничскій. кр. надѣльн.	16.821	272.500	132.886	16,2	7,9	10,4	17	646	408	38,0	24,0	7,0
4. Котельничскій. владѣльч.	81	1.069	373	13,2	4,6	9,3	—	—	—	—	—	—
въ уѣздѣ	16.902	273.569	133.259	16,2	7,9	10,4	17	646	408	38,0	24,0	7,0
5. Малмыжскій. кр. надѣльн.	6.907	179.582	111.203	26,0	16,1	8,9	4.231	145.123	93.082	34,3	22,0	6,9
5. Малмыжскій. владѣльч.	55	2.074	556	37,7	10,1	9,5	9	285	198	31,7	22,0	6,0
въ уѣздѣ	6.962	181.656	111.759	26,1	16,0	8,9	4.240	145.408	93.280	34,3	22,0	6,9
6. Нолинскій. кр. надѣльн.	7.072	133.661	55.869	18,9	7,9	9,2	60	480	—	8,0	—	7,0
6. Нолинскій. владѣльч.	2.455	51.555	19.640	21,0	8,0	9,0	—	—	—	—	—	—
въ уѣздѣ	9.527	185.216	75.509	19,6	7,9	9,1	60	480	—	8,0	—	7,0
7. Орловскій. кр. надѣльн.	4.722	99.162	36.832	21,0	7,8	9,1	21	578	—	27,5	—	8,0
7. Орловскій. владѣльч.	20	470	164	23,5	8,2	9,0	—	—	—	—	—	—
въ уѣздѣ	4.742	99.632	36.996	21,0	7,8	9,1	21	578	—	27,5	—	8,0
8. Сарапульскій. кр. надѣльн.	8.485	221.459	181.579	26,1	21,4	8,6	2.574	85.714	60.489	33,3	23,5	7,2
8. Сарапульскій. владѣльч.	801	24.831	14.178	31,0	17,7	8,2	10	340	160	34,0	16,0	7,0
въ уѣздѣ	9.286	246.290	195.757	26,6	21,1	8,6	2.584	86.054	60.649	33,3	23,5	7,2
9. Слободскій. кр. надѣльн.	7.091	140.402	114.165	19,8	16,1	9,2	153	3.320	1.897	21,7	12,4	10,0
9. Слободскій. владѣльч.	29	609	305	21,0	10,5	9,0	—	—	—	—	—	—
въ уѣздѣ	7.120	141.011	114.470	19,8	16,1	9,2	153	3.320	1.897	21,7	12,4	10,0
10. Уржумскій. кр. надѣльн.	6.705	191.093	71.073	28,5	10,6	8,7	1.491	50.992	28.478	34,2	19,1	7,4
10. Уржумскій. владѣльч.	73	1.365	628	18,7	8,6	10,0	—	—	—	—	—	—
въ уѣздѣ	6.778	192.458	71.701	28,4	10,6	8,7	1.491	50.992	28.478	34,2	19,1	7,4
11. Яранскій. кр. надѣльн.	21.091	392.293	219.346	18,6	10,4	9,1	693	15.454	9.563	22,3	13,8	8,3
11. Яранскій. владѣльч.	469	7.598	4.409	16,2	9,4	9,1	—	—	—	—	—	—
въ уѣздѣ	21.560	399.891	223.755	18,5	10,4	9,1	693	15.454	9.563	22,3	13,8	8,3
Въ губерніи	116.544	2.423.314	1.464.216	20,8	12,5	8,9	12.874	465.712	293.701	36,2	22,7	6,8
кр. надѣльн.	111.962	2.317.250	1.414.253	20,7	12,6	8 9	12.824	464.022	293.223	36,2	22,8	6,8
владѣльч.	4.582	106.064	49.963	23,1	10,9	8,7	50	1.690	478	33,8	9,6	5,8

УѢЗДЫ. DISTRICTS.	ЛЕНЪ. LIN. Посѣвная площадь въ десятинахъ. Superficie cultivée en dessiatines.	Сборъ. Production. общій totale. сѣмени. Graines.	общій totale. волокна. Filaments.	на десятину. par dessiatine. сѣмени. Graines.	на десятину. par dessiatine. волокна. Filaments.	Вѣсъ четверти. Poids d'une tchetver.	КОНОПЛЯ. CHANVRE. Посѣвная площадь въ десятинахъ. Superficie cultivée en dessiatines.	Сборъ. Production. общій totale. сѣмени. Graines.	общій totale. волокна. Filaments.	на десятину. par dessiatine. сѣмени. Graines.	на десятину. par dessiatine. волокна. Filaments.	Вѣсъ четверти. Poids d'une tchetver.
		Пуды. Poud s.					Пуды. Poud s.					
1	2	3	4	5	6	7	1	2	3	4	5	6
ГРОДНЕНСКАЯ.												
1. Гродненскій. кр. надѣльн.	633	22.978	12.533	36,3	19,8	10,1	113	3.051	1.469	27,0	13,0	8,5
владѣльч. .	—	—	—	—	—	—	—	—	—	—	—	—
въ уѣздѣ . .	633	22.978	12.533	36,3	19,8	10,1	113	3.051	1.469	27,0	13,0	8,5
2. Брестскій. кр. надѣльн.	817	32.108	22.713	39,3	27,8	9,6	246	8.487	6.396	34,5	26,0	8,1
владѣльч. .	161	5.748	5.522	35,7	34,3	10,0	39	1.209	1.073	31,0	27,5	8,0
въ уѣздѣ . .	978	37.856	28.235	38,7	28,9	9,7	285	9.696	7.469	34,0	26,2	8,1
3. Бѣлостокскій. кр. надѣльн.	727	19.774	10.251	27,2	14,1	9,0	185	4.163	1.850	22,5	10,0	7,6
владѣльч. .	—	—	—	—	—	—	—	—	—	—	—	—
въ уѣздѣ . .	727	19.774	10.251	27,2	14,1	9,0	185	4.163	1.850	22,5	10,0	7,6
4. Бѣльскій. кр. надѣльн.	774	34.598	25.697	44,7	33,2	8,9	163	5.526	4.450	33,9	27,3	7,6
владѣльч. .	305	13.908	6.466	45,6	21,2	8,9	54	2.242	1.188	41,5	22,0	7,8
въ уѣздѣ . .	1.079	48.506	32.163	45,0	29,8	8,9	217	7.768	5.638	35,8	26,0	7,7
5. Волковыскій. кр. надѣльн.	688	24.906	14.242	36,2	20,7	10,3	136	3.672	2.094	27,0	15,4	7,1
владѣльч. .	59	590	1.180	10,0	20,0	9,6	—	—	—	—	—	—
въ уѣздѣ .	747	25.496	15.422	34,1	20,6	10,3	136	3.672	2.094	27,0	15,4	7,1
6. Кобринскій. кр. надѣльн.	1.523	66.707	36.857	43,8	24,2	10,3	34	765	738	22,5	21,7	8,5
владѣльч. .	169	7.402	4.090	43,8	24,2	10,0	—	—	—	—	—	—
въ уѣздѣ . .	1.692	74.109	40.947	43,8	24,2	10,3	34	765	738	22,5	21,7	8,5
7. Пружанскій. кр. надѣльн	883	31.876	16.777	36,1	19,0	10,2	—	—	—	—	—	—
владѣльч. .	100	3.000	2.490	30,0	24,9	9,6	—	—	—	—	—	—
въ уѣздѣ . .	983	34.876	19.267	35,5	19,6	10,1	—	—	—	—	—	—
8. Словимскій. кр. надѣльн.	1.478	50.695	55.277	34,3	37,4	10,0	263	3.498	4.550	13,3	17,3	8,3
владѣльч.	—	—	—	—	—	—	—	—	—	—	—	—
въ уѣздѣ .	1.478	50.695	55.277	34,3	37,4	10,0	263	3.498	4.550	13,3	17,3	8,3
9. Сокольскій. кр. надѣльн.	640	26.304	14.080	41,1	22,0	10,2	126	6.061	3.742	48,1	29,7	7,9
владѣльч. .	66	1.452	1.320	22,0	20,0	10,0	13	156	278	12,0	21,4	7,0
въ уѣздѣ . .	706	27.756	15.400	39,3	21,8	10,2	139	6.217	4.020	44,7	28,9	7,0
Въ губерніи	9.023	342.046	229.495	37,9	25,4	9,8	1.372	38.830	27.828	28,3	20,3	7,7
кр. надѣльн.	8.163	309.946	208.427	38,0	25,5	9,9	1.266	35.223	25.289	27,8	20,0	7,7
владѣльч. .	860	32.100	21.068	37,3	24,5	9,4	106	3.607	2.539	34,0	24,0	7,8

УѢЗДЫ. DISTRICTS.	ЛЕНЪ. LIN. Посѣвная площадь въ десятинахъ. Superficie cultivée en dessiatines.	Сборъ. Production. общій totale. сѣмени. Graines.	общій totale. волокна. Filaments.	на десятину. par dessiatine. сѣмени. Graines.	на десятину. par dessiatine. волокна. Filaments.	Вѣсъ четверти. Poids d'une tchetver.	КОНОПЛЯ. CHANVRE. Посѣвная площадь въ десятинахъ. Superficie cultivée en dessiatines.	Сборъ. Production. общій totale. сѣмени. Graines.	общій totale. волокна. Filaments.	на десятину. par dessiatine. сѣмени. Graines.	на десятину. par dessiatine. волокна. Filaments.	Вѣсъ четверти. Poids d'une tchetver.
		Пуды. Poud s.					Пуды. Poud s.					
1	2	3	4	5	6	7	1	2	3	4	5	6
ДОНСКОГО ВОЙСКА ОБЛ.												
1. Черкасскій. кр. надѣльн.	1.200	15.600	18.000	13,0	15,0	10,0	125	2.188	4.388	17,5	35,1	7,0
владѣльч. .	339	3.119	3.593	9,2	10,6	10,0	—	—	—	—	—	—
въ уѣздѣ . .	1.539	18.719	21.593	12,2	14,0	10,0	125	2.188	4.388	17,5	35,1	7,0
2. Донецкій. кр. надѣльн.	1.328	9.562	7.038	7,2	5,3	9,8	3.339	75.128	43.741	22,5	13,1	7,9
владѣльч. .	4.710	52.281	37.209	11,1	7,9	9,7	1.512	24.041	32.357	15,9	21,4	7,3
въ уѣздѣ . .	6.038	61.843	44.247	10,2	7,3	9,7	4.851	99.169	76.098	20,4	15,7	7,7
3. 1-й Донской. кр. надѣльн.	—	—	—	—	—	—	—	—	—	—	—	—
владѣльч. .	—	—	—	—	—	—	—	—	—	—	—	—
въ уѣздѣ . .	—	—	—	—	—	—	—	—	—	—	—	—
4. 2-й Донской. кр. надѣльн.	911	9.383	8.928	10,3	9,8	10,1	67	308	67	4,6	1,0	7,5
владѣльч. .	960	11.712	15.744	12,2	16,4	9,0	—	—	—	—	—	—
въ уѣздѣ . .	1.871	21.095	24.672	11,3	13,2	9,5	67	308	67	4,6	1,0	7,5
5. Ростовскій. кр. надѣльн.	33	495	1.155	15,0	35,0	10,0	110	2.640	2.640	24,0	24,0	10,0
владѣльч. .	476	7.426	5.426	15,6	11,4	10,0	—	—	—	—	—	—
въ уѣздѣ .	509	7.921	6.581	15,6	12,9	10,0	110	2.640	2.640	24,0	24,0	10,0
6. Сальскій. кр. надѣльн.	4.174	42.575	37.149	10,2	8,9	9,0	20	270	660	13,5	33,0	6,0
владѣльч. .	7.699	137.812	70.831	17,9	9,2	10,0	—	—	—	—	—	—
въ уѣздѣ . .	11.873	180.387	107.980	15,2	9,1	9,7	20	270	660	13,5	33,0	6,0
7. Таганрогскій. кр. надѣльн.	137	849	1.370	6,2	10,0	10,0	425	17.468	21.718	41,1	51,1	7,5
владѣльч. .	906	9.513	17.758	10,5	19,6	10,0	659	10.544	21.088	16,0	32,0	7,2
въ уѣздѣ . .	1.043	10.362	19.128	9,9	18,3	10,0	1.084	28.012	42.806	25,8	39,5	7,4
8. Усть-Медвѣдиц. кр. надѣльн.	1.445	14.017	20.230	9,7	14,0	9,7	—	—	—	—	—	—
владѣльч.	258	645	3.380	2,5	13,1	9,7	11	57	220	5,2	20,0	7,0
въ уѣздѣ . .	1.703	14.662	23.610	8,6	13,9	9,7	11	57	220	5,2	20,0	7,0
9. Хоперскій. кр. надѣльн.	1.610	14.490	32.200	9,0	20,0	9,0	1.126	16.214	24.209	14,4	21,5	6,8
владѣльч. .	906	6.523	15.311	7,2	16,9	9,4	—	—	—	—	—	—
въ уѣздѣ . .	2.516	21.013	47.511	8,4	18,9	9,1	1.126	16.214	24.209	14,4	21,5	6,8
Въ губерніи .	27.092	336.002	295.322	12,4	10,9	9,7	7.394	148.858	151.088	20,1	20,4	7,6
кр. надѣльн.	10.838	106.971	126.070	9,9	11,6	9,4	5.212	114.216	97.423	21,9	18,7	7,7
владѣльч. .	16.254	229.031	169.252	14,1	10,4	9,9	2.182	34.642	53.665	15,9	24,6	7,3

УѢЗДЫ. DISTRICTS.	ЛЕНЪ. LIN. Посѣвная площадь въ десятинахъ. Superficie cultivée en dessiatines.	Сборъ. Production. общій totale. сѣмена. Graines.	общій totale. волокна. Filaments.	на десятину. par dessiatine. сѣмена. Graines.	на десятину. par dessiatine. волокна. Filaments.	Вѣсъ четверти. Poids d'une tchetver.	КОНОПЛЯ. CHANVRE. Посѣвная площадь въ десятинахъ. Superficie cultivée en dessiatines	Сборъ. Production общій totale. сѣмена. Graines.	общій totale. волокна. Filaments.	на десятину. par dessiatine. сѣмена. Graines.	на десятину. par dessiatine. волокна. Filaments.	Вѣсъ четверти. Poids d'une tchetver.
		Пуды. Pouds.					Пуды. Pouds.					
	2	3	4	5	6	7	1	2	3	4		6
ЕКАТЕРИНОСЛАВСКАЯ.												
1. Екатеринослав. кр. надѣльн.	605	26.620	17.969	44,0	29,7	10,0	147	10.290	8.864	70,0	60,3	6,7
владѣльч. .	1.620	84.240	37.746	52,0	23,3	10,0	40	1.356	3.000	33,9	75,0	6,2
въ уѣздѣ . .	2.225	110.860	55.715	49,8	25,0	10,0	187	11.646	11.864	62,3	63,4	6,6
2. Александровск. кр. надѣльн.	65	1.268	1.015	19,5	15,6	9,5	692	26.780	36.538	38,7	52,8	8,4
владѣльч. .	756	13.759	14.062	18,2	18,6	9,3	180	4.230	6.300	23,5	35,0	8,0
въ уѣздѣ .	821	15.027	15.077	18,3	18,4	9,3	872	31.010	42.838	35,6	49,1	8,5
3. Бахмутскій. кр. надѣльн.	257	7.145	3.598	27,8	14,0	9,8	1.389	76.117	87.368	54,8	62,9	6,9
владѣльч. .	623	11.339	19.002	18,2	30,5	10,2	281	5.620	11.240	20,0	40,0	7,0
въ уѣздѣ . .	880	18.484	22.600	21,0	25,7	10,0	1.670	81.737	98.608	48,9	59,0	6,9
4. Верхнеднѣпровск. кр. надѣльн.	346	13.113	10.103	37,9	29,2	8,3	1.545	56.702	124.064	36,7	80,3	6,4
владѣльч. .	2.770	145.425	72.851	52,5	26,3	9,8	162	10.530	19.440	45,0	120,0	6,0
въ уѣздѣ . .	3.116	158.538	82.954	50,9	26,6	9,6	1.707	67.232	143.504	39,4	84,1	6,3
5. Маріупольскій. кр. надѣльн.	37	440	559	11,9	15,1	9,5	338	7.436	19.570	22,0	57,9	7,7
владѣльч. .	45	1.035	1.035	23,4	23,0	9,8	29	1.885	1.088	65,0	37,5	6,0
въ уѣздѣ . .	82	1.475	1.594	18,0	19,4	9,8	367	9.321	20.658	25,4	56,3	7,3
6. Новомосковск. кр надѣльн.	251	14.307	21.486	57,0	85,6	9,8	1.353	57.638	107.699	42,6	79,6	6,4
владѣльч. .	1.014	63.679	68.343	62,8	67,4	9,9	331	23.170	30.882	70,0	93,3	6,0
въ уѣздѣ .	1.265	77.986	89.829	61,6	71,0	9,9	1.684	80.808	138.581	48,0	82,3	6,4
7. Павлоградскій. кр. надѣльн.	319	842	593	2,7	1,9	10,0	1.580	53.562	65.728	33,9	41,6	6,8
владѣльч. .	1.578	32.507	49.391	20,6	31,3	9,8	300	6.810	9.000	22,7	30,0	6,3
въ уѣздѣ . .	1.890	33.349	49.984	17,6	26,4	9,9	1.880	60.372	74.728	32,1	39,7	6,7
8. Славяносербск. кр. надѣльн.	600	4.560	4.020	7,6	6,7	10,0	544	14.525	21.379	26,7	39,3	9,0
владѣльч. .	233	1.398	5.243	6,0	22,5	10,0	219	5.037	8.760	23,0	40,0	7,0
въ уѣздѣ . .	833	5.958	9.263	7,2	11,1	10,0	763	19.562	30.139	25,6	39,5	8,4
Въ губерніи .	11.112	421.677	327.016	37,9	29,4	9,8	9.130	361.688	560.920	39,6	61,4	6,8
кр. надѣльн.	2.473	68.295	59.343	27,6	24,0	9,6	7.588	303.050	471.210	40,0	62,1	6,9
владѣльч. .	8.639	353.382	267.673	41,0	31,0	9,9	1.542	58.638	89.710	38,0	58,2	6,5

УѢЗДЫ. DISTRICTS.	ЛЕНЪ. LIN. Посѣвная площадь въ десятинахъ. Superficie cultivée en dessiatines.	Сборъ. Production. общій totale. сѣмена. Graines.	общій totale. волокна. Filaments.	на десятину. par dessiatine. сѣмена. Graines.	на десятину. par dessiatine. волокна. Filaments.	Вѣсъ четверти. Poids d'une tchetver.	КОНОПЛЯ. CHANVRE. Посѣвная площадь въ десятинахъ. Superficie cultivée en dessiatines.	Сборъ. Production. общій totale. сѣмени. Graines.	общій totale. волокна. Filaments.	на десятину. par dessiatine. сѣмени. Graines.	на десятину. par dessiatine. волокна. Filament.	Вѣсъ четверти. Poids d'une tchetver.
		Пуды. Pouds.						Пуды. Pouds.				
1	2	3	4	5	6	7	1	2	3	4	5	6
КАЗАНСКАЯ.												
1. Казанскій. кр. надѣльн.	1.338	35.323	28.901	26,4	21,6	9,8	870	29.058	21.315	33,4	24,5	6,5
владѣльч. .	29	728	626	25,1	21,6	8,0	10	375	240	37,5	24,0	7,9
въ уѣздѣ . .	1.367	36.051	29.527	26,4	21,6	9,8	880	29.433	21.555	33,4	24,5	6,5
2. Козьмодемьянск. кр. надѣльн.	245	8.085	5.954	33,0	24,3	10,0	833	33.903	29.738	40,7	35,7	8,0
владѣльч. .	—	—	—	—	—	—	—	—	—	—	—	—
въ уѣздѣ . .	245	8.085	5.954	33,0	24,3	10,0	833	33.903	29.738	40,7	35,7	8,0
3. Лаишевскій. кр. надѣльн.	2.804	100.103	69.259	35,7	24,7	8,5	1.346	51.013	44.149	37,9	32,8	7,1
владѣльч. .	194	3.453	4.772	17,8	24,6	7,5	83	2.656	2.349	32,0	28,3	7,5
въ уѣздѣ . .	2.998	103.556	74.031	34,5	24,7	8,5	1.429	53.669	46.498	37,6	32,5	7,1
4. Мамадышскій. кр. надѣльн.	3.433	100.587	46.002	29,3	13,4	8,4	1.855	74.571	38.399	40,2	20,7	7,3
владѣльч. .	69	1.856	2.125	26,9	30,8	8,3	37	1.284	1.117	34,7	30,2	6,8
въ уѣздѣ .	3.502	102.443	48.127	29,3	13,7	8,4	1.892	75.855	39.516	40,1	20,9	7,3
5. Свіяжскій. кр. надѣльн.	1.520	52.136	31.464	34,3	20,7	8,8	631	24.672	22.716	39,1	36,0	7,0
владѣльч. .	331	10.526	9.831	31,8	29,7	9,0	36	2.218	1.080	61,6	30,0	7,3
въ уѣздѣ . .	1.851	62.662	41.295	33,9	22,3	8,8	667	26.890	23.796	40,3	35,7	7,0
6. Спасскій. кр. надѣльн.	462	12.566	12.382	27,2	26,8	8,3	515	17.150	13.751	33,3	26,7	6,3
владѣльч. .	81	1.887	2.673	23,3	33,0	9,0	88	3.529	2.640	40,1	30,0	8,0
въ уѣздѣ . .	543	14.453	15.055	26,6	27,7	8,4	603	20.679	16.391	34,3	27,2	6,5
7. Тетюшскій. кр. надѣльн.	3.469	108.580	85.337	31,3	24,6	8,7	1.309	45.815	42.673	35,0	32,6	7,6
владѣльч. .	90	3.213	2.691	35,7	29,9	9,5	33	1.059	1.155	32,1	35,0	7,0
въ уѣздѣ . .	3.559	111.793	88.028	31,4	24,7	8,7	1.342	46.874	43.828	34,9	32,7	7,6
8. Царевококшайск. кр. надѣльн.	485	11.543	10.816	23,8	22,3	9,0	785	21.980	13.973	28,0	17,8	8,0
владѣльч. .	7	56	35	8,0	5,0	11,0	—	—	—	—	—	—
въ уѣздѣ . .	492	11.599	10.851	23,6	22,1	9,0	785	21.980	13.973	28,0	17,8	8,0
9. Цивильскій. кр. надѣльн.	241	4.579	2.723	19,0	11,3	9,0	897	21.618	20.093	24,1	22,4	6,7
владѣльч. .	9	279	383	31,0	42,5	9,0	8	240	280	30,0	35,0	6,7
въ уѣздѣ . .	250	4.858	3.106	19,4	12,4	9,0	905	21.858	20.373	24,2	22,5	6,7
10. Чебоксарскій. кр. надѣльн.	225	6.683	6.210	29,7	27,6	9,0	676	20.010	24.539	29,6	36,3	6,5
владѣльч. .	8	201	209	25,1	26,1	9,3	1	40	28	40,0	28,4	6,6
въ уѣздѣ .	233	6.884	6.419	29,5	27,5	9,0	677	20.050	24.567	29,6	36,3	6,5
11. Чистопольскій. кр. надѣльн.	1.172	21.682	24.729	18,5	21,1	9,3	1.177	27.189	19.421	23,1	16,5	7,0
владѣльч. .	215	3.096	1.677	14,4	7,8	9,3	66	2.402	1.366	36,4	20,7	8,0
въ уѣздѣ . .	1.387	24.778	26.406	17,9	19,0	9,3	1.243	29.591	20.787	23,8	16,7	7,1
12. Ядринскій. кр. надѣльн.	976	31.427	30.842	32,2	31,6	8,4	1.075	43.753	27.735	40,7	25,8	7,2
владѣльч. .	14	416	444	29,7	31,7	9,2	16	531	392	33,2	24,5	6,0
въ уѣздѣ . .	990	31.843	31.286	32,2	31,6	8,4	1.091	44.284	28.127	40,6	25,8	7,2
Въ губерніи .	17.417	519.005	380.085	29,8	21,8	8,7	12.347	425.066	329.149	34,4	26,7	7,2
кр. надѣльн.	16.370	493.294	354.619	30,1	21,7	8,7	11.969	410.732	318.502	34,3	26,6	7,2
владѣльч.	1.047	25.711	25.466	24,6	24,3	8,8	378	14.334	10.647	37,9	28,2	7,5

УѢЗДЫ. DISTRICTS.	ЛЕНЪ. LIN. Посѣвная площадь въ десятинахъ. Superficie cultivée en dessiatines.	Сборъ. Production. общій totale. сѣмена. Graines.	общій totale. волокна. Filaments.	на десятину. par dessiatine. сѣмена. Graines.	на десятину. par dessiatine. волокна. Filaments.	Вѣсъ четверти. Poids d'une tchetver.	КОНОПЛЯ. CHANVRE. Посѣвная площадь въ десятинахъ. Superficie cultivée en dessiatines.	Сборъ. Production. общій totale. сѣмена. Graines.	общій totale. волокна. Filaments.	на десятину. par dessiatine. сѣмена. Graines.	на десятину. par dessiatine. волокна. Filaments.	Вѣсъ четверти. Poids d'une tchetver.
		Пуды. Pouds.						Пуды. Pouds.				
1	2	3	4	5	6	7	1	2	3	4	5	6
КАЛУЖСКАЯ.												
1. Калужскій. кр. надѣльн.	660	26.334	19.008	39,9	28,8	8,9	532	17.184	21.759	32,3	40,9	7,3
владѣльч.	10	2.058	3.840	34,3	64,0	8,3	9	234	432	26,0	48,0	8,0
въ уѣздѣ	**720**	**28.392**	**22.848**	**39,4**	**31,7**	**8,9**	**541**	**17.418**	**22.191**	**32,2**	**41,0**	**7,3**
2. Боровскій. кр. надѣльн.	375	11.775	10.088	31,4	26,9	9,2	226	6.983	5.108	30,9	22.6	7,7
владѣльч.	37	796	592	21,5	16,0	10,0	4	126	90	31,5	22,6	7,7
въ уѣздѣ	**412**	**12.571**	**10.680**	**30,5**	**25,9**	**9,2**	**230**	**7.109**	**5.198**	**30,9**	**22,6**	**7,7**
3. Жиздринскій. кр. надѣльн.	3.596	105.722	84.506	29,4	23,5	8,6	7.413	237.216	177.171	32,0	23,9	7,2
владѣльч.	217	7.053	5.165	32,5	23,8	8,5	135	4.239	2.552	31,4	18,9	7,4
въ уѣздѣ	**3.813**	**112.775**	**89.671**	**29,3**	**23,5**	**8,6**	**7.548**	**241.455**	**179.723**	**32,0**	**23,8**	**7,2**
4. Козельскій. кр. надѣльн.	1.091	42.222	26.511	38,7	24,3	9,9	3.637	122.203	93.835	33,6	25,8	6,9
владѣльч.	94	3.572	3.102	38,0	33,0	9,5	46	1.518	1.187	33,0	25,8	7,0
въ уѣздѣ	**1.185**	**45.794**	**29.613**	**38,6**	**25,0**	**9,9**	**3.683**	**123.721**	**95.022**	**33,6**	**25,8**	**6,9**
5. Лихвинскій. кр. надѣльн.	1.089	39.531	19.166	36,3	17,6	9,4	2.039	58.112	35.683	28,5	17,5	7,4
владѣльч.	78	2.348	2.402	30,1	30,8	9,4	39	1.435	878	36,8	22,5	7,0
въ уѣздѣ	**1.167**	**41.879**	**21.568**	**35,9**	**18.5**	**9,4**	**2.078**	**59.547**	**36.561**	**28,7**	**17,6**	**7,4**
6. Малоярославск. кр. надѣльн.	412	10.465	10.671	25,4	25,9	9,0	420	12.432	13.462	29,6	31,8	7,1
владѣльч.	24	564	442	23,5	18,4	9,5	37	984	2.712	26,6	73,3	7,7
въ уѣздѣ	**436**	**11.029**	**11.113**	**25,3**	**25,5**	**9,0**	**457**	**13.416**	**16.074**	**29,4**	**35,2**	**7,1**
7. Медынскій. кр. надѣльн.	2.955	89.241	58.214	30,2	19,7	8,6	1.221	36.874	23.321	30,2	19,1	6,9
владѣльч.	1.561	39.649	32.469	25,4	20,8	9,0	42	1.432	1.680	34,1	40,0	7,3
въ уѣздѣ	**4.516**	**128.890**	**90.683**	**28,5**	**20,1**	**8,7**	**1.263**	**38.306**	**25.001**	**30,3**	**19,8**	**6,9**
8. Мещовскій. кр. надѣльн.	1.406	45.695	22.918	32,5	16,3	9,4	2.243	78.954	41.720	35,2	18,6	6,9
владѣльч.	91	2.766	610	30,4	6,7	8,0	24	629	216	26,2	9,0	9,8
въ уѣздѣ	**1.497**	**48.461**	**23.528**	**32,4**	**15,7**	**9,3**	**2.267**	**79.583**	**41.936**	**35,1**	**18,5**	**6,9**
9. Мосальскій. кр. надѣльн.	3.023	78.598	33.555	26,0	11,1	8,5	2.908	86.077	53.216	29,6	18,3	7,0
владѣльч.	113	3.413	2.237	30,2	19,8	8,9	35	1.131	602	32,3	17,2	7,9
въ уѣздѣ	**3.136**	**82.011**	**35.792**	**26,2**	**11,4**	**8,5**	**2.943**	**87.208**	**53.818**	**29,6**	**18,3**	**7,0**
10. Перемышльск. кр. надѣльн.	868	34.391	19.617	28,1	22,6	9,4	2.062	83.099	88.666	40,3	43,0	6,9
владѣльч.	41	1.374	927	33,5	22,6	9,0	364	12.203	4.332	33,8	11,9	6,8
въ уѣздѣ	**909**	**25.765**	**20.544**	**28,3**	**22,6**	**9,4**	**2.426**	**95.302**	**92.998**	**39,3**	**38,3**	**6,9**
11. Тарусскій. кр. надѣльн.	686	29.155	30.664	42,5	44,7	9,4	417	12.176	15.929	29,2	38,2	6,6
владѣльч.	7	385	280	55,0	40.0	9,4	1	42	64	42,0	64,0	6,6
въ уѣздѣ	**693**	**29.540**	**30.944**	**42,6**	**44,7**	**9,4**	**418**	**12.218**	**15.993**	**29,2**	**38,3**	**6,6**
Въ губерніи.	**18.484**	**567.107**	**386.984**	**30,7**	**20,9**	**8,9**	**23.854**	**775.283**	**584.515**	**32,5**	**24,5**	**7,1**
кр. надѣльн.	16.161	503.129	334.918	31,1	20,7	8,9	23.118	751.310	569.770	32,5	24.6	7,1
владѣльч.	2.323	63.978	52.066	27,5	22,4	8,9	736	23.973	14.745	32,6	20,0	7,1

УѢЗДЫ. DISTRICTS.	ЛЕНЪ. LIN. Посѣвная площадь въ десятинахъ. Superficie cultivée en dessiatines.	Сборъ. Production. общій totale. сѣмена. Graines.	общій totale. волокна. Filaments.	на десятину. par dessiatine. сѣмена. Graines.	на десятину. par dessiatine. волокна. Filaments.	Вѣсъ четверти. Poids d'une tchetver.	КОНОПЛЯ. CHANVRE. Посѣвная площадь въ десятинахъ. Superficie cultivée en dessiatines.	Сборъ. Production. общій totale. сѣмена. Graines.	общій totale. волокна. Filaments.	на десятину. par dessiatine. сѣмена. Graines.	на десятину. par dessiatine. волокна. Filaments.	Вѣсъ четверти. Poids d'une tchetver.
		Пуды. Pouds.						Пуды. Pouds.				
1	2	3	4	5	6	7	1	2	3	4	5	6
КІЕВСКАЯ.												
1. Кіевскій. кр. надѣльн.	2	48	72	24,0	36,0	10,0	577	8.540	10.963	14,8	19,0	6,0
владѣльч.	—	—	—	—	—	—	—	—	—	—	—	—
въ уѣздѣ	**2**	**48**	**72**	**24,0**	**36,0**	**10,0**	**577**	**8.540**	**10.963**	**14,8**	**19,0**	**6,0**
2. Бердичевскій. кр. надѣльн.	81	4.050	4.050	50,0	50,0	10,0	686	49.804	43.973	72,6	64,1	7,8
владѣльч.	22	898	1.100	40,8	50,0	11,0	29	653	1.233	22,5	42,5	7,0
въ уѣздѣ	**103**	**4.948**	**5.150**	**48,0**	**50,0**	**10,2**	**715**	**50.457**	**45.206**	**70,6**	**63,2**	**7,8**
3. Васильковскій. кр. надѣльн.	—	—	—	—	—	—	873	43.650	48.713	50,0	55,8	6,0
владѣльч.	296	13.527	10.419	45,7	35,2	9,2	—	—	—	—	—	—
въ уѣздѣ	**296**	**13.527**	**10.419**	**45,7**	**35,2**	**9,2**	**873**	**43.650**	**48.713**	**50,0**	**55,8**	**6,0**
4. Звенигородскій. кр. надѣльн.	—	—	—	—	—	—	498	14.990	24.153	30,1	48,5	7,4
владѣльч.	120	4.080	4.212	34,0	35,1	8,3	—	—	—	—	—	—
въ уѣздѣ	**120**	**4.080**	**4.212**	**34,0**	**35,1**	**8,3**	**498**	**14.990**	**24.153**	**30,1**	**48,5**	**7,4**
5. Каневскій. кр. надѣльн.	—	—	—	—	—	—	563	13.681	18.692	24,3	33,2	6,8
владѣльч.	4	200	120	50,0	30,0	10,0	—	—	—	—	—	—
въ уѣздѣ	**4**	**200**	**120**	**50,0**	**30,0**	**10.0**	**563**	**13.681**	**18.692**	**24,3**	**33,2**	**6,8**
6. Липовецкій. кр. надѣльн.	—	—	—	—	—	—	713	6.061	9.982	8,5	14,0	7,5
владѣльч.	—	—	—	—	—	—	—	—	—	—	—	—
въ уѣздѣ	—	—	—	—	—	—	**713**	**6.061**	**9.982**	**8,5**	**14,0**	**7,5**
7. Радомысльскій. кр. надѣльн.	378	10.433	12.965	27,6	34,3	11,3	902	20.566	23.452	22,8	26,0	6,0
владѣльч.	286	5.577	8.580	19,5	30,0	10,0	167	5.010	5.010	30,0	30,0	6,5
въ уѣздѣ	**664**	**16.010**	**21.545**	**24,1**	**32,4**	**10,8**	**1.069**	**25.576**	**28.462**	**23,9**	**26,6**	**6,1**
8. Сквирскій. кр. надѣльн.	45	2.025	2.925	45,0	65,0	10,0	527	31.146	40.210	59,1	76,3	6,1
владѣльч.	42	2.696	2.100	64,2	50,0	11,0	—	—	—	—	—	—
въ уѣздѣ	**87**	**4.721**	**5.025**	**54,3**	**57,8**	**10,5**	**527**	**31.146**	**40.210**	**59,1**	**76,3**	**6,1**
9. Таращанскій. кр. надѣльн.	—	—	—	—	—	—	515	13.957	19.879	27,1	38,6	7,4
владѣльч.	275	14.575	9.185	53,0	33,4	10,0	—	—	—	—	—	—
въ уѣздѣ	**275**	**14.575**	**9.185**	**53,0**	**33,4**	**10,0**	**515**	**13.957**	**19.879**	**27,1**	**38,6**	**7,4**
10. Уманскій. кр. надѣльн.	—	—	—	—	—	—	830	41.500	48.306	50,0	58,2	7,5
владѣльч.	56	1.434	1.921	25,6	34,3	9,0	—	—	—	—	—	—
въ уѣздѣ	**56**	**1.434**	**1.921**	**25,6**	**34,3**	**9,0**	**830**	**41.500**	**48.306**	**50,0**	**58,2**	**7,5**
11. Черкасскій. кр. надѣльн.	—	—	—	—	—	—	199	4.597	8.756	23,1	44,0	6,0
владѣльч.	335	16.817	21.608	50,2	64,5	8,0	—	—	—	—	—	—
въ уѣздѣ	**335**	**16.817**	**21.608**	**50,2**	**64,5**	**8,0**	**199**	**4.597**	**8.756**	**23,1**	**44,0**	**6,0**
12. Чигиринскій. кр. надѣльн.	—	—	—	—	—	—	442	14.409	25.327	32,6	57,3	6,5
владѣльч.	354	15.364	15.080	43,4	42,6	9,5	21	1.050	1.392	50,0	66,3	6,0
въ уѣздѣ	**354**	**15.364**	**15.080**	**43,4**	**42,6**	**9,5**	**463**	**15.459**	**26.719**	**33,4**	**57,7**	**6,5**
Въ губерніи.	**2.296**	**91.724**	**94.337**	**39,9**	**41,1**	**9,4**	**7.542**	**269.614**	**330.041**	**35,7**	**43,8**	**6,8**
кр. надѣльн.	506	16.556	20.012	32,7	39,5	10,8	7.325	262.901	322.406	35,9	44.0	6,8
владѣльч.	1.790	75.168	74.325	42,0	41,5	9,2	217	6.713	7.635	31,0	35,2	6,5

УѢЗДЫ. DISTRICTS.	ЛЕНЪ. LIN. Посѣвная площадь въ десятинахъ. Superficie cultivée en dessiatines.	Сборъ. Production. общій totale. сѣмени. Graines.	волокна. Filaments.	на десятину. par dessiatine. сѣмени. Graines.	волокна. Filaments.	Вѣсъ четверти. Poids d'une tchetver.	КОНОПЛЯ. CHANVRE. Посѣвная площадь въ десятинахъ. Superficie cultivée en dessiatines.	Сборъ. Production. общій totale. сѣмени. Graines.	волокна. Filaments.	на десятину. par dessiatine. сѣмени. Graines.	волокна. Filaments.	Вѣсъ четверти. Poids d'une tchetver.
		Пуды. Pouds.					Пуды. Pouds.					
1	2	3	4	5	6	7	1	2	3	4	5	6
КОВЕНСКАЯ.												
1. Ковенскій. кр. надѣльн.	1.218	36.296	40.194	29,8	33,0	9,0	228	5.267	6.156	23,1	27,0	6,0
владѣльч. .	598	22.126	18.179	37,0	30,4	8,6	27	1.620	540	60,0	20,0	6,0
въ уѣздѣ .	1.816	58.422	58.373	32,2	32,1	8,8	255	6.887	6.696	27,0	26,3	6,0
2. Вилькомірскій. кр. надѣльн.	8.219	207.119	281.912	25,2	34,3	9,6	302	9.120	9.060	30,2	30,0	6,8
владѣльч. .	1.170	27.729	25.740	23,7	22,0	8,9	10	450	250	45,0	25,0	6,0
въ уѣздѣ . .	9.389	234.848	307.652	25,0	32,8	9,6	312	9.570	9.310	30,7	29,8	6,8
3. Ново-Александ. кр. надѣльн.	4.367	70.309	74.676	16,1	17,1	8,5	131	2.620	3.930	20,0	30,0	6,0
владѣльч. .	858	24.453	22.909	28,5	26,7	8,0	35	1.050	1.050	30,0	30,0	6,0
въ уѣздѣ . .	5.225	94.762	97.585	18,1	18,7	8,4	166	3.670	4.980	22,1	30,0	6,0
4. Поневѣжскій. кр. надѣльн.	8.774	186.009	178.990	21,2	20,4	8,5	124	3.596	3.794	29,0	30,6	6,3
владѣльч. .	2.550	75.480	87.975	29,6	34,5	9,4	6	107	104	17,8	17,3	7,0
въ уѣздѣ . .	11.324	261.489	266.965	23,1	23,6	8,7	130	3.703	3.898	28,5	30,0	6,3
5. Россіенскій. кр. надѣльн.	3.795	152.180	107.399	40,1	28,3	8,4	456	17.328	14.182	38,0	31,1	6,6
владѣльч. .	864	28.771	7.798	33,3	20,6	9,2	84	2.008	1.991	23,9	23,7	6,5
въ уѣздѣ . .	4.659	180.951	125.197	38,8	26,9	8,5	540	19.336	16.173	35,8	30,0	6,6
6. Тельшевскій. кр. надѣльн.	5.905	166.521	109.833	28,2	18,6	8,8	308	9.178	3.758	29,8	12,2	6,9
владѣльч. .	675	16.808	16.875	24,9	25,0	8,7	46	253	207	5,5	4,5	7,3
въ уѣздѣ . .	6.580	183.329	126.708	27,9	19,3	8,8	354	9.431	3.965	26,6	11,2	6,9
7. Шавельскій. кр. надѣльн.	4.604	168.967	125.689	36,7	27,3	9,1	319	4.147	2.807	13,0	8,8	7,0
владѣльч. .	1.493	40.610	37.325	27,2	25,0	9,2	49	1.054	431	21,5	8,8	8,0
въ уѣздѣ . .	6.097	209.577	163.014	34,4	26,7	9,1	368	5.201	3.238	14,1	8,8	7,2
Въ губерніи .	45.090	1.223.378	1.145.494	27,1	25,4	9,0	2.125	57.798	48.260	27,2	22,7	6,6
кр. надѣльн.	36.882	987.401	918.693	26,8	24,9	9,0	1.868	51.256	43.687	27,4	23,4	6,6
владѣльч. .	8.208	235.677	226.801	28,7	27,6	9,0	257	6.542	4.573	25,5	17,8	6,5

УѢЗДЫ. DISTRICTS.	ЛЕНЪ. LIN. Посѣвная площадь въ десятинахъ. Superficie cultivée en dessiatines.	Сборъ. Production. общій totale. сѣмени. Graines.	волокна. Filaments.	на десятину. par dessiatine. сѣмени. Graines.	волокна. Filaments.	Вѣсъ четверти. Poids d'une tchetver.	КОНОПЛЯ. CHANVRE. Посѣвная площадь въ десятинахъ. Superficie cultivée en dessiatines.	Сборъ. Production. общій totale. сѣмени. Graines.	волокна. Filaments.	на десятину. par dessiatine. сѣмени. Graines.	волокна. Filaments.	Вѣсъ четверти. Poids d'une tchetver.
		Пуды. Pouds.					Пуды. Pouds.					
1	2	3	4	5	6	7	1	2	3	4	5	6
КОСТРОМСКАЯ.												
1. Костромской. кр. надѣльн.	8.761	163.831	164.707	18,7	18,8	8,6	—	—	—	—	—	—
владѣльч. .	571	12.219	9.935	21,4	17,4	8,2	25	600	600	24,0	24,0	6,0
въ уѣздѣ . .	9.332	176.050	174.642	18,9	18,7	8,6	25	600	600	24,0	24,0	6,0
2. Буйскій. кр. надѣльн.	1.476	31.586	20.369	21,4	13,8	9,1	13	351	351	27,0	27,0	6,0
владѣльч. .	257	5.757	5.397	22,4	21,0	9,9	—	—	—	—	—	—
въ уѣздѣ .	1.733	37.343	25.766	21,6	14,9	9,2	13	351	351	27,0	27,0	6,0
3. Варнавинскій. кр. надѣльн.	4.286	79.720	73.719	18,6	17,2	9,6	—	—	—	—	—	—
владѣльч. .	542	9.593	8.564	17,7	15.8	10,0	—	—	—	—	—	—
въ уѣздѣ . .	4.828	89.313	82.283	18,5	17,0	9,6	—	—	—	—	—	—
4. Ветлужскій. кр. надѣльн.	2.954	55.240	25.995	18,7	8,8	8,8	—	—	—	—	—	—
владѣльч. .	125	3.288	1.663	26,3	13,3	8,5	—	—	—	—	—	—
въ уѣздѣ . .	3.079	58.528	27.658	19,0	9,0	8,8	—	—	—	—	—	—
5. Галичскій. кр. надѣльн.	992	20.634	22.022	20,8	22,2	9,4	—	—	—	—	—	—
владѣльч. .	48	1.056	754	22,0	15,7	8,9	—	—	—	—	—	—
въ уѣздѣ . .	1.040	21.690	22.776	20,9	21,9	9,4	—	—	—	—	—	—
6. Кинешемскій. кр. надѣльн.	1.371	28.654	16.863	20,9	12,3	9,0	—	—	—	—	—	—
владѣльч. .	100	2.340	2.550	23,4	25,5	9,0	—	—	—	—	—	—
въ уѣздѣ . .	1.471	30.994	19.413	21,1	13,2	9,0	—	—	—	—	—	—
7. Кологривскій. кр. надѣльн.	1.776	38.894	30.902	21,9	17,4	9.0	—	—	—	—	—	—
владѣльч. .	67	1.387	670	20,7	10,0	10,0	—	—	—	—	—	—
ъ уѣздѣ . .	1.843	40.281	31.572	21,9	17,1	9,0	—	—	—	—	—	—
8. Макарьевскій. кр. надѣяьн.	7.260	170.610	91.476	23,5	12,6	8,1	—	—	—	—	—	—
владѣльч. .	1.142	30.606	19.642	26,8	17,2	8,2	—	—	—	—	—	—
въ уѣздѣ .	8.402	201.216	111.118	23,9	13,2	8,1	—	—	—	—	—	—
9. Нерехтскій. кр. надѣльн.	4.670	106.009	83.593	22,7	17,9	8,7	—	—	—	—	—	—
владѣльч. .	1.056	21.437	17.107	20,3	16,2	8,8	—	—	—	—	—	—
въ уѣздѣ . .	5.726	127.446	100.700	22,3	17,6	8,7	—	—	—	—	—	—
10. Солигаличскій. кр. надѣльн.	829	17.243	14.756	20,8	17,8	8,9	—	—	—	—	—	—
владѣльч. .	122	3.038	2.501	24,9	20,5	8,0	—	—	—	—	—	—
въ уѣздѣ .	951	20.281	17.257	21,3	18,1	8,8	—	—	—	—	—	—
11. Чухломскій. кр. надѣльн.	610	9.150	9.028	15,0	14,8	9,9	—	—	—	—	—	—
владѣльч. .	31	1.048	620	33,8	20 0	9,8	—	—	—	—	—	—
въ уѣздѣ . .	641	10.198	9.648	15,9	15,1	9,9	—	—	—	—	—	—
12. Юрьевецкій. кр. надѣльн.	6.103	108.633	139.759	17,8	22,9	8,3	—	—	—	—	—	—
владѣльч. .	256	5.069	1.894	19,8	7,4	10,0	12	306	306	25,5	25,5	6,0
въ уѣздѣ . .	6.359	113.702	141.653	17,9	22,3	8,4	12	306	306	25,5	25,5	6,0
Въ губерніи .	45.405	927.042	764.486	20,4	16,8	8,7	50	1.257	1 257	25,1	25,1	6,0
кр. надѣльн.	41.088	830.204	693.189	20,2	16,9	8,6	13	351	351	27,0	27,0	6,0
владѣльч. .	4.317	96.838	71.297	22,4	16,5	8,7	37	906	906	24,5	24,5	6,0

УѢЗДЫ. DISTRICTS.	ЛЕНЪ. LIN. Посѣвная площадь въ десятинахъ. Superficie cultivée en dessiatines.	Сборъ. Production. общій totale. сѣмени. Graines.	общій totale. волокна. Filaments.	на десятину. par dessiatine. сѣмени. Graines.	на десятину. par dessiatine. волокна. Filaments.	Вѣсъ четверти. Poids d'une tchetver.
		Пуды. Pouds.				
1	2	3	4	5	6	7
КУРЛЯНДСКАЯ.						
1. Добленскій. кр. надѣльн.	1.795	82.750	70.723	46,1	39,4	8,6
1. Добленскій. владѣльч. .	1.510	51.793	46.206	34,3	30,6	8,9
1. Добленскій. **въ уѣздѣ . .**	**3.305**	**134.543**	**116.929**	**40,7**	**35,4**	**8,7**
2. Баускій. кр. надѣльн.	3.622	98.881	164.439	27,3	45,4	8,7
2. Баускій. владѣльч. .	4.421	124.672	66.315	28,2	15,0	9,0
2. Баускій. **въ уѣздѣ . .**	**8.043**	**223.553**	**230.754**	**27,8**	**28,7**	**8,9**
3. Виндавскій. кр. надѣльн.	247	6.027	4.125	24,4	16,7	8,6
3. Виндавскій. владѣльч. .	8	232	128	29,0	16,0	9,0
3. Виндавскій. **въ уѣздѣ . .**	**255**	**6.259**	**4.253**	**24,5**	**16,7**	**8,6**
4. Газенпотскій. кр. надѣльн.	277	9.972	4.377	36,0	15,8	9,1
4. Газенпотскій. владѣльч. .	90	3.501	1.800	38,9	20,0	9,2
4. Газенпотскій. **въ уѣздѣ . .**	**367**	**13.473**	**6.177**	**36,7**	**16,8**	**9,1**
5. Гольдингенскій. кр. надѣльн.	597	13.074	21.910	21,9	36,7	8,6
5. Гольдингенскій. владѣльч. .	38	1.178	1.262	31,0	33,2	8,6
5. Гольдингенскій. **въ уѣздѣ . .**	**635**	**14.252**	**23.172**	**22,4**	**36,5**	**8,6**
6. Гробинскій. кр. надѣльн.	303	11.090	11.787	36,6	38,9	8,6
6. Гробинскій. владѣльч. .	15	803	1.118	53,5	74,5	8,9
6. Гробинскій. **въ уѣздѣ . .**	**318**	**11.893**	**12.905**	**40,5**	**40,6**	**8,6**
7. Иллукстскій. кр. надѣльн.	888	22.910	29.570	25,8	33,3	9,2
7. Иллукстскій. владѣльч. .	34	816	840	24,0	24,7	8,9
7. Иллукстскій. **въ уѣздѣ . .**	**922**	**23.726**	**30.410**	**25,7**	**33,0**	**9,2**
8. Тальсенскій. кр. надѣльн.	303	16.877	5.757	55,7	19,0	9,3
8. Тальсенскій. владѣльч.	—	—	—	—	—	—
8. Тальсенскій. **въ уѣздѣ . .**	**303**	**16.877**	**5.757**	**55,7**	**19,0**	**9,3**
9. Туккумскій. кр. надѣльн.	335	15.310	6.801	45,7	20,3	8,7
9. Туккумскій. владѣльч. .	—	—	—	—	—	—
9. Туккумскій. **въ уѣздѣ . .**	**335**	**15.310**	**6.801**	**45,7**	**20,3**	**8,7**
10. Фридрихштадтскій. кр. надѣльн.	3.606	100.607	100.607	27,9	27,9	9,0
10. Фридрихштадтскій. владѣльч. .	194	6.945	6.014	35,8	31,0	8,9
10. Фридрихштадтскій. **въ уѣздѣ .**	**3.800**	**107.552**	**106.621**	**28,3**	**28,1**	**9,0**
Въ губерніи .	**18.283**	**567.438**	**543.779**	**31,0**	**29,7**	**8,9**
кр. владѣльн.	11.973	377.498	420.096	31,5	35,1	8,8
владѣльч. .	6.310	189.940	123.683	30,1	19,6	9,0

УѢЗДЫ. DISTRICTS.	КОНОПЛЯ. CHANVRE. Посѣвная площадь въ десятинахъ. Superficie cultivée en dessiatine.	Сборъ. Production. общій totale. сѣмени. Graines.	общій totale. волокна. Filaments.	на десятину. par dessiatine. сѣмени. Graines.	на десятину. par dessiatine. волокна. Filaments.	Вѣсъ четверти. Poids d'une tchetver.
		Пуды. Pouds.				
1	2	3	4	5	6	
1. Добленскій. кр. надѣльн.	—	—	—	—	—	—
1. Добленскій. владѣльч. .	—	—	—	—	—	—
1. Добленскій. **въ уѣздѣ . .**	—	—	—	—	—	—
2. Баускій. кр. надѣльн.	9	14	102	1,5	11,3	6,0
2. Баускій. владѣльч. .	—	—	—	—	—	—
2. Баускій. **въ уѣздѣ . .**	**9**	**14**	**102**	**1,5**	**11,3**	**6,0**
3. Виндавскій. кр. надѣльн.	11	242	187	22,0	17,0	6,0
3. Виндавскій. владѣльч. .	—	—	—	—	—	—
3. Виндавскій. **въ уѣздѣ . .**	**11**	**242**	**187**	**22,0**	**17,0**	**6,0**
4. Газенпотскій. кр. надѣльн.	—	—	—	—	—	—
4. Газенпотскій. владѣльч. .	14	392	199	28,0	14,2	6,0
4. Газенпотскій. **въ уѣздѣ . .**	**14**	**392**	**199**	**28,0**	**14,2**	**6,0**
5. Гольдингенскій. кр. надѣльн.	—	—	—	—	—	—
5. Гольдингенскій. владѣльч. .	—	—	—	—	—	—
5. Гольдингенскій. **въ уѣздѣ . .**	—	—	—	—	—	—
6. Гробинскій. кр. надѣльн.	—	—	—	—	—	—
6. Гробинскій. владѣльч. .	—	—	—	—	—	—
6. Гробинскій. **въ уѣздѣ . .**	—	—	—	—	—	—
7. Иллукстскій. кр. надѣльн.	—	—	—	—	—	—
7. Иллукстскій. владѣльч. .	—	—	—	—	—	—
7. Иллукстскій. **въ уѣздѣ . .**	—	—	—	—	—	—
8. Тальсенскій. кр. надѣльн.	—	—	—	—	—	—
8. Тальсенскій. владѣльч.	—	—	—	—	—	—
8. Тальсенскій. **въ уѣздѣ . .**	—	—	—	—	—	—
9. Туккумскій. кр. надѣльн.	—	—	—	—	—	—
9. Туккумскій. владѣльч. .	—	—	—	—	—	—
9. Туккумскій. **въ уѣздѣ . .**	—	—	—	—	—	—
10. Фридрихштадтскій. кр. надѣльн.	—	—	—	—	—	—
10. Фридрихштадтскій. владѣльч. .	—	—	—	—	—	—
10. Фридрихштадтскій. **въ уѣздѣ .**	—	—	—	—	—	—
Въ губерніи .	**34**	**648**	**488**	**19,1**	**14,4**	**6,0**
кр. владѣльн.	20	256	289	12,8	14,5	6,0
владѣльч. .	14	392	199	28,0	14,2	6,0

УѢЗДЫ. DISTRICTS.	ЛЕНЪ. LIN. Посѣвная площадь въ десятинахъ. Superficie cultivée en dessiatines.	Сборъ. Production. общій totale. сѣмени. Graines.	общій totale. волокна. Filaments.	на десятину. par dessiatine. сѣмени. Graines.	на десятину. par dessiatine. волокна. Filaments.	Вѣсъ четверти. Poids d'une tchetver.
		Пуды. Pouds.				
1	2	3	4	5	6	7
КУРСКАЯ.						
1. Курскій. кр. надѣльн.	26	520	832	20,0	32,0	10,0
1. Курскій. владѣльч. .	144	4.320	2.794	30,0	19,4	9,0
1. Курскій. **въ уѣздѣ . .**	**170**	**4.840**	**3.626**	**28,5**	**21,3**	**9,1**
2. Бѣлгородскій. кр. надѣльн.	1	40	35	40,0	35,0	10,0
2. Бѣлгородскій. владѣльч. .	131	4.847	5.502	37,0	42,0	10,0
2. Бѣлгородскій. **въ уѣздѣ . .**	**132**	**4.887**	**5.537**	**37,0**	**41,9**	**10,0**
3. Грайворонскій. кр. надѣльн.	5	275	150	55,0	30,0	9,0
3. Грайворонскій. владѣльч. .	87	4.350	4.002	50,0	46,0	9,0
3. Грайворонскій. **въ уѣздѣ . .**	**92**	**4.625**	**4.152**	**50,3**	**45,1**	**9,0**
4. Дмитріевскій. кр. надѣльн.	237	6.446	10.001	27,2	42,2	7,7
4. Дмитріевскій. владѣльч. .	26	458	1.040	17,6	40,0	9,3
4. Дмитріевскій. **въ уѣздѣ . .**	**263**	**6.904**	**11.041**	**26,3**	**42,0**	**7,8**
5. Корочанскій. кр. надѣльн.	—	—	—	—	—	—
5. Корочанскій. владѣльч. .	145	4.655	7.352	32,1	50,7	9,2
5. Корочанскій. **въ уѣздѣ . .**	**145**	**4.655**	**7.352**	**32,1**	**50,7**	**9,2**
6. Льговскій. кр. надѣльн.	42	2.100	2.016	50,0	48,0	10,0
6. Льговскій. владѣльч. .	79	4.345	2.244	55,0	28,4	10,0
6. Льговскій. **въ уѣздѣ . .**	**121**	**6.445**	**4.260**	**53,3**	**35,2**	**10,0**
7. Новооскольскій. кр. надѣльн.	138	4.140	5.520	30,0	40,0	10,0
7. Новооскольскій. владѣльч. .	723	17.352	25.811	24,0	35,7	8,3
7. Новооскольскій. **въ уѣздѣ . .**	**861**	**21.492**	**31.331**	**25,0**	**36,4**	**8,6**
8. Обоянскій. кр. надѣльн.	17	544	340	32,0	20,0	9,0
8. Обоянскій. владѣльч. .	128	4.493	3.802	35,1	44,6	9,6
8. Обоянскій. **въ уѣздѣ . .**	**145**	**5.037**	**4.142**	**34,7**	**28,6**	**9,3**
9. Путивльскій. кр. надѣльн.	360	14.436	7.380	40,1	20,5	8,8
9. Путивльскій. владѣльч. .	7	252	280	36,0	40,0	9,0
9. Путивльскій. **въ уѣздѣ . .**	**367**	**14.688**	**7.660**	**40,0**	**20,9**	**8,8**
10. Рыльскій. кр. надѣльн.	135	5.508	4.050	40,8	30,0	9,0
10. Рыльскій. владѣльч. .	50	2.260	1.500	45,2	30,0	9,0
10. Рыльскій. **въ уѣздѣ . .**	**185**	**7.768**	**5.550**	**42,0**	**30,0**	**9,0**
11. Старооскольскій. кр. надѣльн.	7	217	210	31,0	30,0	9,0
11. Старооскольскій. владѣльч. .	456	9.667	16.735	21,2	36,7	9,4
11. Старооскольскій. **въ уѣздѣ . .**	**463**	**9.884**	**16.945**	**21,3**	**36,6**	**9,4**
12. Суджанскій. кр. надѣльн.	16	1.296	576	81,0	36,0	9,0
12. Суджанскій. владѣльч. .	439	12.204	20.677	27,8	47,1	10,0
12. Суджанскій. **въ уѣздѣ . .**	**455**	**13.500**	**21.253**	**29,7**	**46,7**	**9,9**
13. Тимскій. кр. надѣльн.	—	—	—	32,0	20,0	9,4
13. Тимскій. владѣльч. .	494	13.190	8.892	26,7	18,0	9,4
13. Тимскій. **въ уѣздѣ . .**	**494**	**13.190**	**8.892**	**26,7**	**18,0**	**9,4**
14. Фатежскій. кр. надѣльн.	187	2.992	7.480	16,0	40,0	9,0
14. Фатежскій. владѣльч. .	75	1.200	2.625	16,0	35,0	9,0
14. Фатежскій. **въ уѣздѣ . .**	**262**	**4.192**	**10.105**	**16,0**	**38,6**	**9,0**
15. Щигровскій. кр. надѣльн.	35	910	910	26,0	26,0	10,0
15. Щигровскій. владѣльч. .	347	9.126	8.120	26,3	23,4	10,0
15. Щигровскій. **въ уѣздѣ . .**	**382**	**10.036**	**9.030**	**26,3**	**23,6**	**10,0**
Въ губерніи .	**4.537**	**132.143**	**150.876**	**29,1**	**28,5**	**9,2**
кр. надѣльн.	1.206	39.424	39.500	32,7	32,8	8,9
владѣльч. .	3.331	92.719	111.376	27,8	26,9	9,3

УѢЗДЫ. DISTRICTS.	КОНОПЛЯ. CHANVRE. Посѣвная площадь въ десятинахъ. Superficie cultivée en dessiatines.	Сборъ. Production. общій totale. сѣмени. Graines.	общій totale. волокна. Filaments.	на десятину. par dessiatine. сѣмени. Graines.	на десятину. par dessiatine. волокна. Filaments.	Вѣсъ четверти. Poids d'une tchetver.
		Пуды. Pouds.				
1	2	3	4	5	6	
1. Курскій. кр. надѣльн.	4.262	150.875	106.976	35,4	25,1	6,8
1. Курскій. владѣльч. .	359	11.380	9.944	31,7	27,7	8,0
1. Курскій. **въ уѣздѣ . .**	**4.621**	**162.255**	**116.920**	**35,1**	**25,3**	**6,9**
2. Бѣлгородскій. кр. надѣльн.	1.067	28.169	16.965	26,4	15,9	7,3
2. Бѣлгородскій. владѣльч. .	75	2.040	1.500	27,2	20,0	7,3
2. Бѣлгородскій. **въ уѣздѣ . .**	**1.142**	**30.209**	**18.465**	**26,5**	**16,2**	**7,3**
3. Грайворонскій. кр. надѣльн.	1.663	49.059	82.485	29,5	49,6	6,0
3. Грайворонскій. владѣльч. .	83	4.150	3.320	50,0	40,0	9,0
3. Грайворонскій. **въ уѣздѣ . .**	**1.746**	**53.209**	**85.805**	**30,5**	**49,1**	**6,2**
4. Дмитріевскій. кр. надѣльн.	7.360	410.688	245.088	55,8	33,3	7,0
4. Дмитріевскій. владѣльч. .	340	18.938	14.450	55,7	42,5	7,0
4. Дмитріевскій. **въ уѣздѣ . .**	**7.700**	**429.626**	**259.538**	**55,8**	**33,7**	**7,0**
5. Корочанскій. кр. надѣльн.	2.915	95.321	103.191	32,7	35,4	7,5
5. Корочанскій. владѣльч. .	158	7.900	6.320	50,0	40,0	5,0
5. Корочанскій. **въ уѣздѣ . .**	**3.073**	**103.221**	**109.511**	**33,6**	**35,6**	**7,2**
6. Льговскій. кр. надѣльн.	4.829	244.830	92.717	50,7	19,2	7,1
6. Льговскій. владѣльч. .	212	15.900	5.660	75,0	26,7	7,5
6. Льговскій. **въ уѣздѣ . .**	**5.041**	**260.730**	**98.377**	**51,7**	**19,5**	**7,1**
7. Новооскольскій. кр. надѣльн.	1.576	56.263	55.948	35,7	35,5	7,6
7. Новооскольскій. владѣльч. .	114	3.511	3.990	30,8	35,0	5,0
7. Новооскольскій. **въ уѣздѣ . .**	**1.690**	**59.774**	**59.938**	**35,4**	**35,5**	**7,4**
8. Обоянскій. кр. надѣльн.	3.611	123.496	206.549	34,2	57,2	6,4
8. Обоянскій. владѣльч. .	110	2.640	2.453	24,0	22,3	7,0
8. Обоянскій. **въ уѣздѣ . .**	**3.721**	**126.136**	**209.002**	**33,9**	**56,2**	**6,5**
9. Путивльскій. кр. надѣльн.	3.453	194.404	104.626	56,3	30,3	6,6
9. Путивльскій. владѣльч. .	170	6.800	2.091	40,0	12,3	7,7
9. Путивльскій. **въ уѣздѣ . .**	**3.623**	**201.204**	**106.717**	**55,5**	**29,5**	**6,6**
10. Рыльскій. кр. надѣльн.	3.742	168.390	65.111	45,0	17,4	6,4
10. Рыльскій. владѣльч. .	685	39.867	16.440	58,2	24,0	8,0
10. Рыльскій. **въ уѣздѣ . .**	**4.427**	**208.257**	**81.551**	**47,0**	**18,4**	**6,7**
11. Старооскольскій. кр. надѣльн.	2.947	67.486	53.635	22,9	18,2	6,8
11. Старооскольскій. владѣльч. .	213	6.028	3.834	28,3	18,0	6,5
11. Старооскольскій. **въ уѣздѣ . .**	**3.160**	**73.514**	**57.469**	**23,3**	**18,2**	**6,8**
12. Суджанскій. кр. надѣльн.	3.207	137.580	44.577	42,9	13,9	7,3
12. Суджанскій. владѣльч. .	78	4.173	1.053	53,5	13,5	7,2
12. Суджанскій. **въ уѣздѣ . .**	**3.285**	**141.753**	**45.630**	**43,2**	**13,9**	**7,3**
13. Тимскій. кр. надѣльн.	4.451	145.993	87.685	32,8	19,7	6,8
13. Тимскій. владѣльч. .	287	10.332	6.572	36,0	22,9	6,8
13. Тимскій. **въ уѣздѣ . .**	**4.738**	**156.325**	**94.257**	**33,0**	**19,9**	**6,8**
14. Фатежскій. кр. надѣльн.	10.349	600.242	222.504	58,0	21,5	7,5
14. Фатежскій. владѣльч. .	331	16.815	8.705	50,8	26,3	7,5
14. Фатежскій. **въ уѣздѣ . .**	**10.680**	**617.057**	**231.209**	**57,8**	**21,6**	**7,5**
15. Щигровскій. кр. надѣльн.	4.169	141.329	142.997	33,9	34,3	7,1
15. Щигровскій. владѣльч. .	722	33.429	29.602	46,3	41,0	7,1
15. Щигровскій. **въ уѣздѣ . .**	**4.891**	**174.758**	**172.599**	**35,7**	**35,3**	**7,1**
Въ губерніи .	**63.538**	**2.798.028**	**1.746.988**	**44,0**	**27,5**	**7,0**
кр. надѣльн.	59.601	2.614.125	1.631.054	43,9	27,4	7,0
владѣльч. .	3.937	183.903	115.934	46,7	29,4	7,2

УѢЗДЫ. DISTRICTS.	ЛЕНЪ. LIN. Посѣвная площадь въ десятинахъ. Superficie cultivée en dessiatines.	Сборъ. Production. общій totale. сѣмени. Graines.	общій totale. волокна. Filaments.	на десятину. par dessiatine. сѣмени. Graines.	на десятину. par dessiatine. волокна. Filaments.	Вѣсъ четверти. Poids d'une tchetver.	КОНОПЛЯ. CHANVRE. Посѣвная площадь въ десятинахъ. Superficie cultivée en dessiatine.	Сборъ. Production. общій totale. сѣмени. Graines.	общій totale. волокна. Filaments.	на десятину. par dessiatine. сѣмени. Graines.	на десятину. par dessiatine. волокна. Filaments.	Вѣсъ четверти. Poids d'une tchetver.
		Пуды. Pouds.					Пуды. Pouds.					
1	2	3	4	5	6	7	1	2	3	4	5	9
ЛИФЛЯНДСКАЯ.												
1. Рижскій. кр. надѣльн.	4.034	91.572	150.872	22,7	37,4	8,8	30	720	720	24,0	24,0	5
владѣльч.	1.589	40.520	51.166	25,5	32,2	8,5	6	226	111	37,7	18.5	6
въ уѣздѣ	5.623	132.092	202.038	23,5	35,9	8,8	36	946	831	26,3	23,1	6
2. Валкскій. кр. надѣльн.	7.896	168.185	195.821	21,3	24,8	8,9	119	3.760	2.356	31,6	19,8	6
владѣльч.	1.993	57.000	46.038	28,6	23,1	9,0	14	518	266	37,0	19,0	6
въ уѣздѣ	9.889	225.185	241.859	22,8	24,4	8,9	133	4.278	2.622	32,2	19,7	6
3. Венденскій. кр. надѣльн.	8.418	166.676	266.009	19,8	31,6	8,9	108	2.948	3.456	27,3	32,0	6
владѣльч.	1.010	21.816	36.663	21,6	36,3	8,9	2	77	36	38,3	18,0	7
въ уѣздѣ	9.428	188.492	302.672	20.0	32,1	8,9	110	3.025	3.492	27,5	31,7	6
4. Верроскій. кр. надѣльн.	6.590	121.915	112.030	18,5	17,0	8.8	27	532	413	19,7	15,3	6
владѣльч.	949	21.732	24.103	22,9	25.4	8,9	4	144	60	36,0	15,0	7
въ уѣздѣ	7.539	143.647	136.135	19,1	18,1	8,8	31	676	473	21,8	15,3	6
5. Вольмарскій. кр. надѣльн.	10.335	263.543	445.439	25,5	43,1	8,7	44	911	704	20,7	16,0	5
владѣльч.	741	22.085	20.896	29,4	28,2	8,9	—	—	—	—	—	—
въ уѣздѣ	11.076	285.628	466.335	25,8	42,1	8,7	44	911	704	20,7	16,0	5
6. Перновскій. кр. надѣльн.	4.357	129.403	93.240	29,7	21,4	8,9	8	118	104	14,8	13,0	6
владѣльч.	1.386	28.690	29.522	20,7	21,3	9,1	4	92	60	23,0	15,0	7
въ уѣздѣ	5.743	158.093	122.762	27,5	21,4	8,9	12	210	164	17,5	13,7	6
7. Феллинскій. кр. надѣльн.	7.386	190.559	156.583	25,8	21,2	9,0	81	1.175	1.337	14,5	16,5	6
владѣльч.	941	26.536	20.890	28,2	22,2	8,9	—	—	—	—	—	—
въ уѣздѣ	8.327	217.095	177.473	26,2	21,3	9,0	81	1.175	1.337	14,5	16,5	6
8. Эзельскій. кр. надѣльн.	134	2.841	2.427	21,2	18,1	9,0	48	773	888	16,1	18,5	5
владѣльч.	1	25	20	24,5	20,1	9,0	—	—	—	—	—	—
въ уѣздѣ	135	2.866	2.447	21,2	18,1	9,0	48	773	888	16,1	18,5	5
9. Юрьевскій. кр. надѣльн.	9.648	269.179	224.798	27,9	23,3	8,9	10	135	90	13.5	9,0	6
владѣльч.	1.208	33.703	29.113	27,9	24,1	9,1	—	—	—	—	—	—
въ уѣздѣ	10.856	302.882	253.911	27,9	23,4	8,9	10	135	90	13,5	9,0	6
Въ губерніи	68.616	1.655.980	1.905.632	24,1	27,8	8,9	505	12.129	10.601	24,0	21,0	6
кр. надѣльн.	58.798	1.403.873	1.647.219	23,9	28,0	8,9	475	11.072	10.068	25,4	21,2	6
владѣльч.	9.818	252.107	258.413	25,7	26,3	9,0	30	1.057	533	35,2	17,8	6

УѢЗДЫ. DISTRICTS.	ЛЕНЪ. LIN. Посѣвная площадь въ десятинахъ. Superficie cultivée en dessiatines.	Сборъ. Production. общій totale. сѣмени. Graines.	общій totale. волокна. Filaments.	на десятину. par dessiatine. сѣмени. Graines.	на десятину. par dessiatine. волокна. Filaments.	Вѣсъ четверти. Poids d'une tchetver.	КОНОПЛЯ. CHANVRE. Посѣвная площадь въ десятинахъ. Superficie cultivée en dessiatines.	Сборъ. Production. общій totale. сѣмени. Graines.	общій totale. волокна. Filaments.	на десятину. par dessiatine. сѣмени. Graines.	на десятину. par dessiatine. волокна. Filaments.	Вѣсъ четверти. Poids d'une tchetver.
		Пуды. Pouds.					Пуды. Pouds.					
1	2	3	4	5	6	7	1	2	3	4	5	6
МИНСКАЯ.												
1. Минскій. кр. надѣльн.	1.568	49.549	46.413	31.6	20,6	9,6	265	7.738	7.931	29,2	33,7	7,5
владѣльч.	1.703	29.462	32.527	17.3	19,1	9,2	199	5.134	6.905	25,8	34,7	6,8
въ уѣздѣ	3.271	79.011	78.940	24,2	24,1	9,4	464	12.872	15.836	27,7	34,1	7,2
2. Бобруйскій. кр. надѣльн.	2.318	78.812	68.381	34,0	29,5	10,2	558	27.844	26.784	49,9	48,0	6,8
владѣльч.	894	16.271	11.711	18,2	13,1	10,1	86	1.032	3.062	12,0	35,6	7,0
въ уѣздѣ	3.212	95.083	80.092	29,6	24,9	10,2	644	28.876	29.846	44,8	46,3	6,8
3. Борисовскій. кр. надѣльн.	1.757	36.019	36.019	20,5	20,5	8,7	649	16.485	16.874	25.4	26,0	7,2
владѣльч.	863	21.489	25.890	24.9	30,0	9,0	286	13.156	11.440	46,0	40,0	7,3
въ уѣздѣ	2.620	57.508	61.909	21,9	23,6	8,8	935	29.641	28.314	31,7	30,1	7,2
4. Игуменскій. кр. надѣльн.	1.877	74.329	61.378	39,6	32,7	10,2	399	15.282	12.728	38,3	31,9	7,3
владѣльч.	1.072	30.123	27.872	28,1	26,0	9,3	320	5.760	3.840	18,0	12,0	6,7
въ уѣздѣ	2.949	104.452	89.250	35,4	30,3	9,9	719	21.042	16.568	29,3	23,0	7,1
5. Мозырскій. кр. надѣльн.	1.588	41.764	44.782	26,3	28,2	10,2	885	23.984	30.533	27,1	34,5	7,7
владѣльч.	280	8.680	24.024	31,0	85,8	9,1	11	132	798	12,0	72,5	6,0
въ уѣздѣ	1.868	50.444	68.806	27,0	36,8	10,0	896	24.116	31.331	26,9	35,0	7,7
6. Новогрудскій. кр. надѣльн	1.653	62.153	55.871	37,6	33,8	8,4	207	11.261	16.063	54,4	77,6	7,0
владѣльч.	189	6.804	3.988	36,0	21,1	7,0	—	—	—	—	—	—
въ уѣздѣ	1.842	68.957	59.859	37,4	32,5	8,2	207	11.261	16.063	54,4	77,6	7,0
7. Пинскій. кр. надѣльн.	1.905	94.298	57.912	49,5	30,4	9,7	692	28.510	16.885	41,2	24,4	6,6
владѣльч.	365	12.702	6.643	34.8	18,2	9,8	58	2.320	1.044	40,0	18,0	6,8
въ уѣздѣ	2.270	107.000	64.555	47,1	28,4	9,7	750	30.830	17.929	41,1	23,9	6,6
8. Рѣчицкій. кр. надѣльн.	2.123	61.355	84.708	28,9	39,9	9,3	1.237	26.843	36.615	21,7	29,6	6,8
владѣльч.	273	6.715	7.999	24,6	29,3	8,8	126	3.377	3.805	26,8	30,2	6,8
въ уѣздѣ	2.396	68.070	92.707	28.5	38,7	9,2	1.363	30.220	40.420	22,2	23,9	6,8
9. Слуцкій. кр. надѣльн.	2.200	70.180	56.980	31,9	25,9	9,9	177	7.346	6.726	41,5	38,0	7,0
владѣльч.	677	23.695	14.217	35,0	21,0	9,4	—	—	—	—	—	—
въ уѣздѣ	2.877	93.875	71.197	32,6	24,7	9,8	177	7.346	6.726	41,5	38,0	7,0
Въ губерніи	23.305	724.400	667.315	31,1	28,6	9,5	6.155	196.204	203.033	31,9	33,0	7,0
кр. надѣльн	16.989	568.459	512.444	33,5	30,2	9,6	5.069	165.293	172.139	32,6	34,0	7,0
владѣльч.	6.316	155.941	154.871	24,7	24,5	9,2	1.086	30.911	30.894	28,5	28,4	7,0

УѢЗДЫ. DISTRICTS.	ЛЕНЪ. LIN. Посѣвная площадь въ десятинахъ. Superficie cultivée en dessiatines.	Сборъ. Production. общій totale. сѣмени. Graines.	волокна. Filaments.	на десятину. par dessiatine. сѣмени. Graines.	волокна. Filaments.	Вѣсъ четверти. Poids d'une tchetver.
		Пуды. Poud s.				
1	2	3	4	5	6	7
МОГИЛЕВСКАЯ.						
1. Могилевскій. кр. надѣльн.	1.276	49.892	36.494	39,1	28,6	9,4
владѣльч. .	945	21.168	24.381	22,4	25,8	11,0
въ уѣздѣ . .	**2.221**	**71.060**	**60.875**	**32,0**	**27,4**	**9,8**
2. Быховскій. кр. надѣльн.	1.159	37.088	27.352	32,0	23,6	9,5
владѣльч. .	212	4.198	1.060	19,8	5,0	9,7
въ уѣздѣ . .	**1.371**	**41.286**	**28.412**	**30,1**	**20,7**	**9,5**
3. Гомельскій. кр. надѣльн.	3.822	149.440	123.451	39,1	32,3	9,6
владѣльч. .	842	39.406	19.787	46,8	23,5	10,2
въ уѣздѣ . .	**4.664**	**188.846**	**143.238**	**40,5**	**30,7**	**9,7**
4. Горецкій. кр. надѣльн.	1.369	46.820	43.945	34,2	32,1	9,1
владѣльч. .	256	8.243	5.658	32,2	22,1	9,9
въ уѣздѣ . .	**1.625**	**55.063**	**49.603**	**33,9**	**30,5**	**9,2**
5. Климовичскій. кр. надѣльн.	1.604	50.365	32.882	31,4	20,5	9,7
владѣльч. .	380	11.362	10.070	29,9	26,5	9,0
въ уѣздѣ . .	**1.984**	**61.727**	**42.952**	**31,1**	**21,6**	**9,6**
6. Мстиславскій. кр. надѣльн.	857	31.538	25.796	36,8	30,1	8,8
владѣльч.	223	5.241	2.453	23,5	11,0	9,8
въ уѣздѣ . .	**1.080**	**36.779**	**28.249**	**34,1**	**26,2**	**8,5**
7. Оршанскій. кр. надѣльн.	2.879	67.369	58.732	23,4	20,4	9,3
владѣльч. .	2.257	65.453	52.814	29,0	23,4	9,5
въ уѣздѣ . .	**5.136**	**132.822**	**111.546**	**25,9**	**21,7**	**9,4**
8. Рогачевскій. кр. надѣльн.	1.844	52.923	34.298	28,7	18,6	9,1
владѣльч. .	472	21.004	12.366	44,5	26,2	10,1
въ уѣздѣ . .	**2.316**	**73.927**	**46.664**	**31,9**	**20,1**	**9,4**
9. Сѣнненскій. кр. надѣльн.	1.618	27.344	32.360	16,9	20,0	8,3
владѣльч. .	1.278	20.065	24.026	15,7	18,8	9,2
въ уѣздѣ . .	**2.896**	**47.409**	**56.386**	**16,4**	**19,5**	**8,7**
10. Чаусскій. кр. надѣльн.	1.140	34.770	33.174	30,5	29,1	9,3
владѣльч. .	275	6.408	9.185	23,3	33,4	9,8
въ уѣздѣ . .	**1.415**	**41.178**	**42.359**	**29,1**	**29,9**	**9,4**
11. Черниковскій. кр. надѣльн.	1.892	60.355	34.624	31,9	18,3	9,6
владѣльч. .	389	9.608	8.869	24,7	22,8	9,9
въ уѣздѣ . .	**2.281**	**69.963**	**43.493**	**30,7**	**19,1**	**9,6**
Въ губерніи .	**26.989**	**820.060**	**653.777**	**30,4**	**24,2**	**9,5**
кр. надѣльн.	19.460	607.904	483.108	31,2	24,8	9,3
владѣльч. .	7.529	212.156	170.669	28,2	22,7	9,8

КОНОПЛЯ. CHANVRE. Посѣвная площадь въ десятинахъ. Superficie cultivée en dessiatines.	Сборъ. Production. общій totale. сѣмени. Graines.	волокна. Filaments	на десятину. par dessiatine. сѣмени. Graines.	волокна. Filaments.	Вѣсъ четверти. Poids d'une tchetver.
	Пуды. Poud s.				
1	2	3	4	5	6
524	18.602	18.812	35,5	35,9	
142	5.169	3.380	36,4	23,8	
666	23.771	22.192	35,7	33,3	
1.594	47.820	41.763	30,0	26,2	
87	2.288	2.610	26,3	30,0	
1.681	50.108	44.373	29,8	26,4	
1.059	41.407	32.723	39,1	30,9	
79	2.757	1.620	34,9	20,5	
1.138	44.164	34.343	38,8	30,2	
1.176	41.748	34.927	35,5	29,7	
46	2.392	1.311	52,0	28,5	
1.222	44.140	36.238	36,1	29,7	
2.261	84.561	47.255	37,4	20,9	
206	6.015	3.481	29,2	16,9	
2.467	90.576	50.736	36,7	20,6	
2.618	117.286	80.111	44,8	30,6	
305	10'706	5.124	35,1	16,8	
2.923	127.992	85.235	43,8	29,2	
656	20.992	21.254	32,0	32,4	
85	3.868	2.066	45,5	24,3	
741	24.860	23.320	33,5	31,5	
1.687	42.681	28.848	25,3	17,1	
353	16.803	8.472	47,6	24,0	
2.040	59.484	37.320	29,2	18,3	
309	8.498	6.396	27,5	20,7	
70	1.470	1.260	21,0	18,0	
379	9.968	7.656	26,3	20,2	
845	40.053	11.746	47,4	13,9	
87	2.175	2.088	25,0	24,0	
932	42.228	13.834	45,3	14,8	
2.436	81.362	56.028	33,4	23,0	
275	6.380	4.675	23,2	17,0	
2.711	87.742	60.703	32,4	22,4	
16.900	605.033	415.950	35,8	24,6	
15.165	545.010	379.863	35,9	25,0	
1.735	60.023	36.087	34,6	20,8	

УѢЗДЫ. DISTRICTS.	ЛЕНЪ. LIN. Посѣвная площадь въ десятинахъ. Superficie cultivée en dessiatines.	Сборъ. Production. общій totale. сѣмени. Graines.	волокна. Filaments.	на десятину. par dessiatine. сѣмени. Graines.	волокна. Filaments.	Вѣсъ четверти. Poids d'une tchetver.
		Пуды. Poud s				
1	2	3	4	5	6	7
МОСКОВСКАЯ.						
1. Московскій. кр. надѣльн.	103	4.378	5.016	42,5	48,7	9,2
владѣльч. .	160	4.992	5.936	31,2	37,1	9,0
въ уѣздѣ .	**263**	**9.370**	**10.952**	**35,6**	**41,6**	**9,1**
2. Богородскій. кр. надѣльн.	—	—	—	—	—	—
владѣльч. .	—	—	—	—	—	—
въ уѣздѣ . .	—	—	—	—	—	—
3. Бронницкій. кр. надѣльн.	118	3.363	3.599	28.5	30,5	9,5
владѣльч. .	10	1.000	254	100,0	25,4	9,1
въ уѣздѣ . .	**128**	**4.363**	**3.853**	**34,1**	**30,1**	**9,4**
4. Верейскій. кр. надѣльн.	691	24.600	20.523	35,6	29,7	8,8
владѣльч. .	—	—	—	—	—	—
въ уѣздѣ . .	**691**	**24.600**	**20.523**	**35 6**	**29,7**	**8,8**
5. Волоколамскій. кр. надѣльн.	7.265	192.523	147.480	26,5	20,3	9,0
владѣльч. .	788	19.700	26.162	25,0	33,2	9,0
въ уѣздѣ . .	**8.053**	**212.223**	**173.642**	**26,4**	**21,6**	**9,0**
6. Дмитровскій. кр. надѣльн.	1.044	46.771	27.248	44,8	26,1	9,4
владѣльч. .	2	273	340	136,7	170,0	9,0
въ уѣздѣ . .	**1.046**	**47.044**	**27.588**	**45,0**	**26,4**	**9,4**
7. Звенигородскій. кр. надѣльн.	434	17.230	11.067	39,7	25,5	10,0
владѣльч. .	—	—	—	—	—	—
въ уѣздѣ . .	**434**	**17.230**	**11.067**	**39,7**	**25,5**	**10.0**
8. Клинскій. кр. надѣльн.	1.238	40.235	46.301	32,5	37,4	8,6
владѣльч. .	18	578	612	32,1	34,0	8,0
въ уѣздѣ . .	**1.256**	**40,813**	**46.313**	**32,5**	**37,4**	**8,6**
9. Коломенскій. кр. надѣльн.	472	16.850	12.319	35,7	26,1	9,9
владѣльч. .	—	—	—	—	—	—
въ уѣздѣ . .	**472**	**16.850**	**12.319**	**35,7**	**26,1**	**9,9**
10. Можайскій. кр. надѣльн.	1.213	44.275	38.210	36,5	31,5	8,9
владѣльч. .	111	2.398	2.453	21,6	22,1	9,0
въ уѣздѣ . .	**1.324**	**46.673**	**40.663**	**35,3**	**30,7**	**8,9**
11. Подольскій. кр. надѣльн.	311	7.931	7.433	25,5	23,9	9,2
владѣльч. .	—	—	—	—	—	—
въ уѣздѣ . .	**311**	**7.931**	**7.433**	**25,5**	**23,9**	**9,2**
12. Рузскій. кр. надѣльн.	823	31.439	27.982	38,2	34,0	9,4
владѣльч. .	14	462	1.180	33,0	84,3	8,5
въ уѣздѣ . .	**837**	**31.901**	**29.162**	**38,1**	**34.8**	**9,4**
13. Серпуховскій. кр. надѣльн.	492	5.902	13.530	12,2	27,5	9,5
владѣльч. .	—	—	—	—	—	—
въ уѣздѣ . .	**492**	**5.902**	**13.530**	**12,2**	**27,5**	**9,5**
Въ губерніи .	**15.307**	**464.900**	**397.645**	**30,4**	**26,0**	**9,1**
кр. надѣльн.	14.204	435.497	360.708	30,7	25,4	9,1
владѣльч. .	1.103	29.403	36.937	26,7	33,5	9,0

КОНОПЛЯ. CHANVRE. Посѣвная площадь въ десятинахъ. Superficie cultivée en dessiatines.	Сборъ. Production. общій totale. сѣмени. Graines.	волокна. Filaments.	на десятину. par dessiatine. сѣмени. Graines.	волокна. Filament.	Вѣсъ четверти. Poids d'une tchetver.
	Пуды. Poud s.				
1	2	3	4	5	6
102	3.601	7.140	35,3	70,0	7,0
81	2.268	648	28,0	8,0	7,0
183	5.869	7.788	30,0	42,6	7,0
—	—	—	—	—	—
—	—	—	—	—	—
—	—	—	—	—	—
9	316	149	35,1	16,5	7,6
—	—	—	—	—	—
9	316	149	35,1	16,5	7,6
55	2.486	1.584	45,2	18,8	7,3
—	—	—	—	—	—
55	2.486	1.584	45,2	18,8	7,3
303	16.756	6.969	55,3	23,0	7,0
15	420	180	28,0	12,0	9,0
318	17.176	7.149	54,0	22,5	7,0
99	2.287	7.227	23,1	73,0	7,0
—	—	—	—	—	—
99	2.287	7.227	23,1	73,0	7,0
8	273	512	34,1	64,0	6,7
—	—	—	—	—	—
8	273	512	34,1	64,0	6.7
—	—	—	—	—	—
—	—	—	—	—	—
—	—	—	—	—	—
3	135	165	45,0	55,0	6,3
—	—	—	—	—	—
3	135	165	45,0	55,0	6,3
575	14.260	22.943	24,8	39,9	6,7
—	—	—	—	—	—
575	14.260	22.943	24,8	39,9	6,7
—	—	—	—	—	—
—	—	—	—	—	—
—	—	—	—	—	—
599	18.689	16.173	31,2	27,0	8,0
—	—	—	—	—	—
599	18.689	16.173	31,2	27,0	8.0
2	78	12	39,0	6,0	7,1
—	—	—	—	—	—
2	78	12	39,0	6,0	7,1
1.851	61.569	63.702	33,3	34,4	7,5
1.755	58.881	62.874	33,6	35,8	7,5
96	2.688	828	28,0	8,6	7,2

УѢЗДЫ. DISTRICTS.	ЛЕНЪ. LIN. Посѣвная площадь въ десятинахъ. Superficie cultivée en dessiatines.	Сборъ. Production общій totale. сѣмени. Graines.	общій totale. волокна. Filaments.	на десятину. par dessiatine. сѣмени. Graines.	на десятину. par dessiatine. волокна. Filaments.	Вѣсъ четверти. Poids d'une tchetver.	КОНОПЛЯ. CHANVRE. Посѣвная площадь въ десятинахъ. Superficie cultivée en dessiatines.	Сборъ. Production. общій totale. сѣмени. Graines.	общій totale. волокна. Filaments.	на десятину. par dessiatine. сѣмени. Graines.	на десятину. par dessiatine. волокна. Filaments.	Вѣсъ четверти. Poids d'une tchetver.
		Пуды. Pouds.					Пуды. Pouds.					
1	2	3	4	5	6	7	1	2	3	4	5	6
НИЖЕГОДСКАЯ.												
1. Нижегородскій. кр. надѣльн.	1.708	55.339	56.364	32,4	33,0	8,7	476	4.998	17.850	10,5	37,5	6,8
владѣльч. .	50	1.250	2.000	25,0	40,0	8,3	10	263	280	26,3	28,9	7,2
въ уѣздѣ . .	1.758	56.589	58.364	32,2	33,2	8,7	486	5.261	18.130	10,8	37,3	6,8
2. Арзамасскій. кр. надѣльн.	2.030	79.779	44.051	39,3	21,7	8,4	2.977	73.234	58.657	24,6	19,7	6,4
владѣльч. .	260	9.542	5.330	36,7	20,5	8,8	34	1.360	700	10,0	20,6	8,3
въ уѣздѣ . .	2.290	89.321	49.381	39,0	21,6	8,4	3.011	74.594	59.357	24,8	19,7	6,4
3. Арзамасскій. кр. надѣльн.	1.199	46.281	26.618	38,6	22,2	8,3	2.907	106.106	76.745	36,5	26,4	6,7
владѣльч. .	104	7.134	3.796	68,6	36,5	8,9	65	2.080	1.040	32,0	16,0	6,2
въ уѣздѣ . .	1.303	53.415	30.414	41,0	23,3	8,4	2.972	108.186	77.785	36,4	26,2	6,7
4. Балахнинскій. кр. надѣльн.	4.546	123.651	66.381	27,2	14,8	8,8	—	—	—	—	—	—
владѣльч. .	365	7.300	6.023	20,0	16,5	8,8	—	—	—	—	—	—
въ уѣздѣ . .	4.911	130.951	72.304	26,7	14,7	8,8	—	—	—	—	—	—
5. Васильсурскій. кр. надѣльн.	2.218	65.209	51.979	29,4	23,3	9,1	170	7.548	6.120	44,4	36,0	7,0
владѣльч. .	174	4.942	6.960	28,4	40,0	9,6	14	480	420	34,3	30,0	6,9
въ уѣздѣ .	2.392	70.151	58.639	29,3	24,5	9,1	184	8.028	6.540	43,6	35,5	7,0
6. Горбатовскій. кр. надѣльн	1.018	53.649	26.468	52,7	26,0	8,4	375	11.513	10.463	30,7	27,9	6,6
владѣльч. .	67	2.419	2.787	36,1	41,6	8,7	13	234	280	18,0	21,5	6,0
въ уѣздѣ . .	1.085	56.068	29.255	51,7	27,0	8,4	388	11.747	10.743	30,3	27,7	6,6
7. Княгининскій. кр. надѣльн	2.228	70.850	88.897	31,8	39,9	8,4	359	13.857	5.744	38,6	16,0	6,8
владѣльч. .	557	18.270	9.748	32,8	17,5	8,4	110	4.950	4.400	45,0	40,0	8,0
въ уѣздѣ . .	2.785	89.120	98.645	32,0	35,4	8,4	469	18.807	10.144	40,1	21,6	7,1
8. Лукояновскій. кр. надѣльн.	2.065	59.059	34.486	28,6	16,7	8,6	4.830	159.390	82.593	33,0	17,1	6,4
владѣльч. .	167	5.043	8.601	30,2	51,5	8,9	200	5.420	8.000	27,1	40,0	6,7
въ уѣздѣ . .	2.232	64.102	43.087	28,7	19,3	8,6	5.030	164.810	90.593	32,8	18,0	6,4
9. Макарьевскій. кр. надѣльн.	2.455	58.429	47.627	23,8	19,4	8,8	13	406	387	31,2	29,8	6,9
владѣльч. .	161	2.898	1.948	18,0	12,1	8,0	1	35	33	35,2	32,7	7,3
въ уѣздѣ . .	2.616	61.327	49.575	23,4	19,0	8,8	14	441	420	31,5	30,0	6,9
10. Семеновскій. кр. надѣльн	8.316	148.856	76.507	17,9	9,2	8,7	—	—	—	—	—	—
владѣльч. .	470	4.747	5.640	10,1	12,0	8,0	1	31	30	31,0	30,0	7,0
въ уѣздѣ . .	8.786	153.603	82.147	17,5	9,3	8,7	1	31	30	31,0	30,0	7,0
11. Сергачскій. кр. надѣльн.	1.475	39.383	33.483	26,7	22,7	8,8	1.337	45.458	41.447	34,0	31,0	6,0
владѣльч. .	240	10.176	11.520	42,4	48,0	7,7	310	7.316	6.200	23,6	20,0	5,8
въ уѣздѣ .	1.715	49.559	45.003	28,9	26,2	8,5	1.647	52.774	47.647	32,0	28,9	6,0
Въ губерніи .	31.873	874.206	616.814	27,4	19,4	8,6	14.202	444.679	321.389	31,3	22,6	6,5
кр. надѣльн.	29.258	800.485	552.461	27,4	18,9	8,6	13.444	422.510	300.006	31,4	22,3	6,5
владѣльч. .	2.615	73.721	64.353	28,2	24,6	8,5	758	22.169	21.383	29,2	28,2	6,6

УѢЗДЫ. DISTRICTS.	ЛЕНЪ. LIN. Посѣвная площадь въ десятинахъ. Superficie cultivée en dessiatines.	Сборъ. Production общій totale. сѣмени. Graines.	общій totale. волокна. Filaments.	на десятину. par dessiatine. сѣмени. Graines.	на десятину. par dessiatine. волокна. Filaments.	Вѣсъ четверти. Poids d'une tchetver.	КОНОПЛЯ. CHANVRE. Посѣвная площадь въ десятинахъ. Superficie cultivée en dessiatines.	Сборъ. Production. общій totale. сѣмени. Graines.	общій totale. волокна. Filaments.	на десятину. par dessiatine. сѣмени. Graines.	на десятину. par dessiatine. волокна. Filaments.	Вѣсъ четверти. Poids d'une tchetver.
		Пуды. Pouds.					Пуды. Pouds.					
1	2	3	4	5	6	7	1	2	3	4	5	6
НОВГОРОДСКАЯ.												
1. Новгородскій. кр. надѣльн.	1.674	39.172	36.326	23,4	21,7	9,3	38	988	1.292	26,0	34,0	6,5
владѣльч. .	95	1.121	950	11,8	10,0	9,0	2	49	45	24,3	22,7	6,8
въ уѣздѣ . .	1.769	40.293	37.276	22,8	21,1	9,3	40	1.037	1.337	25,9	33,4	6,5
2. Боровичскій. кр. надѣльн.	1.381	29.968	24.168	21,7	17,5	9,2	235	5.711	3.713	24,3	15,8	7,8
владѣльч. .	52	1.357	780	26,1	15,0	10,0	13	316	205	24,3	15,8	7,8
въ уѣздѣ .	1.433	31.325	24.948	21,9	17,4	9,2	248	6.027	3.918	24,3	15,8	7,8
3. Бѣлозерскій. кр. надѣльн.	810	15.714	7.938	19,4	9,8	9,4	2	40	20	20,0	10,0	5,0
владѣльч. .	70	812	875	11,6	12,5	10,0	—	—	—	—	—	—
въ уѣздѣ . .	880	16.526	8.813	18,8	10,0	9,4	2	40	20	20.0	10,0	5,0
4. Валдайскій. кр. надѣльн.	1.211	29.306	19.013	24,2	15,7	8,8	26	559	481	21,5	18,5	6,5
владѣльч. .	39	1.470	612	37,7	15,7	8,6	—	—	—	—	—	—
въ уѣздѣ .	1.250	30.776	19.625	24,6	15,7	8,8	26	559	481	21,5	18,5	6,5
5. Демянскій. кр. надѣльч.	1.871	39.291	18.710	21,0	10,0	9,5	71	1.399	802	19,7	11,3	7,0
владѣльч .	108	1.836	2.376	17,0	22,0	10,0	6	144	54	24,0	9,0	7,0
въ уѣздѣ . .	1.979	41.127	21.086	20,8	10,7	9,5	77	1.543	856	20,0	11,1	7,0
6. Кирилловскій. кр. надѣльн.	1.217	22.149	18.255	18,2	15,0	9,1	19	407	348	21,4	18,3	6,6
владѣльч. .	16	358	256	22,4	16,0	9,1	1	20	19	20,3	18,5	7,0
въ уѣздѣ . .	1.233	22.507	18.511	18,2	15,0	9,1	20	427	367	21,4	18,3	6,6
7. Крестецкій. кр. надѣльн.	797	15.621	16.418	19,6	20,6	8,6	34	884	1.156	26,0	34,0	6,5
владѣльч. .	38	760	790	20,0	20,8	8,6	1	18	21	17,7	21,0	6,0
въ уѣздѣ . .	835	16.381	17.208	19,6	20,6	8,6	35	902	1.177	25,8	33,6	6,5
8. Старорусскій. кр. надѣльн	7.541	191.541	171.935	25,4	22,8	9,4	72	1.440	720	20,0	10,0	5,0
владѣльч. .	757	15.367	20.061	20,3	26,5	9,5	11	245	250	22,3	22,7	6,0
въ уѣздѣ . .	8.298	206.908	191.996	24,9	23,1	9,4	83	1.685	970	20,3	11,7	5,1
9. Тихвинскій. кр. надѣльн	709	15.102	11.202	21,3	15,8	8,6	81	648	648	8,0	8,0	8,0
владѣльч. .	39	616	441	15,8	11,3	8,6	3	24	24	8,0	8,0	8,0
въ уѣздѣ . .	748	15.718	11.643	21,1	15,6	8,6	84	672	672	8,0	8,0	8,0
10. Устюженскій. кр. надѣльн.	917	24.301	24.392	26,5	26,6	9,5	98	2.352	882	24,0	9,0	7,0
владѣльч. .	169	3.819	3.803	22,6	22,5	9,5	10	240	90	24,0	9,0	7,0
въ уѣздѣ . .	1.086	28.120	28.195	25,9	26,0	9,5	108	2.592	972	24,0	9,0	7,0
11. Череповецкій. кр. надѣльн.	1.888	59.472	28.698	31,5	15,2	9,4	89	2.094	3.026	26,0	34,0	6,5
владѣльч. .	134	3.511	3.122	26,2	23,3	9,5	2	35	42	17,7	21,0	7,0
въ уѣздѣ .	2.022	62.983	31.820	31,1	15,7	9,4	91	2.129	3.068	23,4	33,7	6,5
Въ губерніи .	21.533	512.664	411.121	23,8	19,1	9,3	814	17.613	13.838	21,6	17,0	6,8
кр. надѣльн.	20 016	481.637	377.055	24,1	18,8	9,3	765	16.522	13.088	21,6	17,1	6,8
владѣльч. .	1.517	31.027	34.066	20,5	22,5	9,4	49	1.091	750	22,3	15,3	6,9

УѢЗДЫ. DISTRICTS.	ЛЕНЪ. LIN. Посѣвная площадь въ десятинахъ. Superficie cultivée en dessiatines.	Сборъ. Production. общій totale. сѣмени. Graines.	общій totale. волокна. Filaments.	на десятину. par dessiatine. сѣмени. Graines.	на десятину. par dessiatine. волокна. Filaments.	Вѣсъ четверти. Poids d'une tchetver.
		Пуды. Pouds.				
1	2	3	4	5	6	7
ОЛОНЕЦКАЯ.						
1. Петрозаводскій. кр. надѣльн.	247	3.557	1.575	14,4	8,4	9,0
1. Петрозаводскій. владѣльч. .	—	—	—	—	—	—
въ уѣздѣ . .	247	3.557	1.575	14,4	8,4	9,0
2. Вытегорскій. кр. надѣльн.	276	3.367	2.953	12,2	10,7	9,0
2. Вытегорскій. владѣльч. .	5	43	54	8,5	10,7	9,0
въ уѣздѣ . .	281	3.410	3.007	12,1	10,7	9,0
3. Каргопольскій. кр. надѣльн	385	5.159	3.157	13,4	8,2	7,7
3. Каргопольскій. владѣльч. .	—	—	—	—	—	—
въ уѣздѣ . .	385	5.159	3.157	13,4	8,2	7,7
4. Лодейнопольск. кр. надѣльн.	325	4.908	5.200	15,1	16,0	10,0
4. Лодейнопольск. владѣльч. .	4	60	44	15,0	11,0	10,0
въ уѣздѣ . .	329	4.968	5.244	15,1	15,9	10,0
5. Олонецкій. кр. надѣльн.	—	—	—	—	—	—
5. Олонецкій. владѣльч. .	—	—	—	—	—	—
въ уѣздѣ . .	—	—	—	—	—	—
6. Повѣнецкій. кр. надѣльн.	79	711	1.114	9,0	14,1	9,0
6. Повѣнецкій. владѣльч. .	—	—	—	—	—	—
въ уѣздѣ . .	79	711	1.114	9,0	14,1	9,0
7. Пудожскій. кр. надѣльн	283	3.153	5.207	12,2	18,4	9,0
7. Пудожскій. владѣльч. .	—	—	—	—	—	—
въ уѣздѣ .	283	3.153	5.207	12,2	18,4	9,0
Въ губерніи .	1.604	20.958	19.304	13,1	12,0	8,8
кр. надѣльн.	1.595	20.855	19.206	13,1	12,0	8,8
владѣльч. .	9	103	98	11,4	10,9	9,4
ОРЕНБУРГСКАЯ.						
1. Оренбургскій кр. надѣльн.	3.050	61.915	65.880	20,3	21,6	9,3
1. Оренбургскій владѣльч. .	2.865	80.220	69.333	28,0	24,2	10,0
въ уѣздѣ .	5.915	142.135	135.213	24,0	22,9	9,7
2. Верхнеуральск. кр. надѣльн	669	17.595	12.042	26,3	18,0	10,0
2. Верхнеуральск. владѣльч. .	33	1.046	990	31,7	30,3	10,0
въ уѣздѣ . .	702	18.641	13.032	26,6	18,6	10,0
3. Орскій. кр. надѣльн.	245	12.079	2.769	49,3	11,3	8,0
3. Орскій. владѣльч. .	1.902	129.336	21.493	68,0	11,3	8,0
въ уѣздѣ . .	2.147	141.415	24.262	65,9	11,3	8,0
4. Троицкій. кр. надѣльн.	2.545	111.726	66.934	43,9	26,3	8,1
4. Троицкій. владѣльч. .	3.606	175.252	62.384	48,6	17,3	10,0
въ уѣздѣ . .	6.151	286.978	129.318	46,7	21,0	9,2
5. Челябинскій. кр. надѣльч.	11.729	286.188	225.197	24,4	19,2	9,3
5. Челябинскій. владѣльч. .	3.293	135.013	69.482	41,0	21,1	8,3
въ уѣздѣ . .	15.022	421.201	294.679	28,0	19,6	9,0
Въ губерніи .	29.937	1.010.370	596.504	33,7	19,9	9,0
кр. надѣльн.	18.238	489.503	372.822	26,8	20,4	9,0
владѣльч.	11.699	520.867	223.682	44,5	19,1	9,0

УѢЗДЫ. DISTRICTS.	КОНОПЛЯ. CHANVRE. Посѣвная площадь въ десятинахъ. Superficie cultivée en dessiatines	Сборъ. Production. общій totale. сѣмени. Graines.	общій totale. волокна. Filaments.	на десятину. par dessiatine. сѣмени. Graines.	на десятину. par dessiatine. волокна. Filaments	Вѣсъ четверти. Poids d'une tchetver.
		Пуды. Pouds.				
1	2	3	4	5	6	
1. Петрозаводскій. кр. надѣльн.	120	1.860	1.368	15,5	11,4	7,0
1. Петрозаводскій. владѣльч. .	—	—	—	—	—	—
въ уѣздѣ . .	120	1.860	1.368	15,5	11,4	7,0
2. Вытегорскій. кр. надѣльн.	—	—	—	—	—	—
2. Вытегорскій. владѣльч. .	—	—	—	—	—	—
въ уѣздѣ . .	—	—	—	—	—	—
3. Каргопольскій. кр. надѣльн	179	2.094	1.718	11,7	9,6	7,3
3. Каргопольскій. владѣльч. .	—	—	—	—	—	—
въ уѣздѣ . .	179	2.094	1.718	11,7	9,6	7,3
4. Лодейнопольск. кр. надѣльн.	25	248	348	9,9	13,9	6,0
4. Лодейнопольск. владѣльч. .	—	—	—	—	—	—
въ уѣздѣ . .	25	248	348	9,9	13,9	6,0
5. Олонецкій. кр. надѣльн.	108	1.847	1.328	17,1	12,3	9,0
5. Олонецкій. владѣльч. .	—	—	—	—	—	—
въ уѣздѣ . .	108	1.847	1.328	17,1	12,3	9,0
6. Повѣнецкій. кр. надѣльн.	52	510	494	9,8	9,5	6,0
6. Повѣнецкій. владѣльч. .	—	—	—	—	—	—
въ уѣздѣ . .	52	510	494	9,8	9,5	6,0
7. Пудожскій. кр. надѣльн	39	491	550	12,6	14,1	7,0
7. Пудожскій. владѣльч. .	—	—	—	—	—	—
въ уѣздѣ .	39	491	550	12,6	14,1	7,0
Въ губерніи .	523	7.050	5.806	13,5	11,1	7,6
кр. надѣльн.	523	7.050	5.806	13,5	11,1	7,6
владѣльч. .	—	—	—	—	—	—
1. Оренбургскій кр. надѣльн.	2.261	117.150	45.220	51,8	20,0	7,3
1. Оренбургскій владѣльч. .	729	25.515	11.810	35,0	16,2	6,0
въ уѣздѣ .	2.990	142.635	57.030	47,7	19,1	7,0
2. Верхнеуральск. кр. надѣльн	983	30.080	19.562	30,6	19,9	7,0
2. Верхнеуральск. владѣльч. .	111	5.106	3.807	46,0	34,3	6,7
въ уѣздѣ . .	1.094	35.186	23.369	32,2	21,4	7,0
3. Орскій. кр. надѣльн.	91	3.886	1.820	42,7	20,0	8,0
3. Орскій. владѣльч. .	302	10.570	4.892	35,0	16,2	6,0
въ уѣздѣ . .	393	14.456	6.712	36,8	17,1	6,4
4. Троицкій. кр. надѣльн.	698	34.062	17.310	48,8	24,8	7,6
4. Троицкій. владѣльч. .	216	10.325	4.622	47,8	21,4	7,9
въ уѣздѣ . .	914	44.387	21.932	48,6	24,0	7,5
5. Челябинскій. кр. надѣльн.	2.816	112.640	80.256	40,0	28,5	7,3
5. Челябинскій. владѣльч. .	383	16.278	11.260	42,5	29,4	6,6
въ уѣздѣ . .	3.199	128.918	91.516	40,3	28,6	7,2
Въ губерніи .	8.590	365.582	200.559	42,6	23,2	7,1
кр. надѣльн.	6.849	297.788	164.168	43,5	24,0	7,3
владѣльч.	1.741	67.794	36.391	38,9	20,9	6,3

УѢЗДЫ. DISTRICTS.	ЛЕНЪ. LIN. Посѣвная площадь въ десятинахъ. Superficie cultivée en dessiatines.	Сборъ. Production. общій totale. сѣмени. Graines.	общій totale. волокна. Filaments.	на десятину. par dessiatine. сѣмени. Graines.	на десятину. par dessiatine. волокна. Filaments.	Вѣсъ четверти. Poids d'une tchetver.
		Пуды. Pouds.				
1	2	3	4	5	6	7
ОРЛОВСКАЯ.						
1. Орловскій. кр. надѣльн.	211	8.735	3.566	41,4	16,9	10,0
1. Орловскій. владѣльч. .	109	5.079	4.938	46,6	45,3	8,5
въ уѣздѣ . .	320	13.814	8.504	43,2	26,6	9,4
2. Болховскій. кр. надѣльн.	493	15.184	7.740	30,8	15,7	9,4
2. Болховскій. владѣльч. .	30	897	390	29,9	13,0	10,0
въ уѣздѣ . .	523	16.081	8.130	30,7	15,5	9,4
3. Брянскій. кр. надѣльн.	1.242	32.913	31.174	26,5	25,1	8,4
3. Брянскій. владѣльч. .	64	2.381	1.395	37,2	21,8	8,5
въ уѣздѣ . .	1.306	35.294	32.569	27,0	24,9	8,4
4. Дмитровскій. кр. надѣльн.	211	4.748	4.326	22,5	20,5	9,5
4. Дмитровскій. владѣльч. .	2	80	20	40,0	10,0	9,5
въ уѣздѣ .	213	4.828	4.346	22,7	20,4	9,5
5. Елецкій. кр. надѣльн.	15	245	147	16,3	9,8	9,4
5. Елецкій. владѣльч. .	127	4.000	2.896	31,5	22,8	10,0
въ уѣздѣ . .	142	4.245	3.043	29,9	21,4	10,0
6. Карачевскій. кр. надѣльн.	750	29.250	15.900	39,0	21,2	10,0
6. Карачевскій. владѣльч. .	68	3.060	1.768	45,0	26,0	10,0
въ уѣздѣ . .	818	32.310	17.668	39,5	21,6	10,0
7. Кромскій. кр. надѣльн.	39	1.283	702	32,9	18,0	9,0
7. Кромскій. владѣльч. .	209	9.050	5.789	43,3	27,7	9,0
въ уѣздѣ . .	248	10.333	6.491	41,7	26,2	9,0
8. Ливенскій. кр. надѣльн.	131	1.415	917	10,8	7,0	9,5
8. Ливенскій. владѣльч. .	212	5.088	3.922	24,0	18,5	10,0
въ уѣздѣ . .	343	6.503	4.839	19,0	14,1	9,9
9. Малоархангел. кр. надѣльн.	110	2.398	1.375	21,8	12,5	9,2
9. Малоархангел. владѣльч. .	222	8.658	5.994	39,0	27,0	10,0
въ уѣздѣ . .	332	11.056	7.369	33,3	22,2	9,8
10. Мценскій. кр. надѣльн.	217	5.273	8.680	24,3	40,0	9,0
10. Мценскій. владѣльч. .	71	2.343	4.260	33,0	60,0	10,0
въ уѣздѣ . .	288	7.616	12.940	26,4	44,9	9,5
11. Сѣвскій. кр. надѣльн.	1.092	26.754	14.633	24,5	13,4	8,7
11. Сѣвскій. владѣльч. .	103	2.503	1.751	24,3	17,0	9,5
въ уѣздѣ . .	1.195	29.257	16.384	24,5	13,7	8,8
12. Трубчевскій. кр. надѣльн	427	12.127	6.661	28,4	15,6	9,0
12. Трубчевскій. владѣльч. .	28	630	1.540	22,5	55,0	9,0
въ уѣздѣ . .	455	12.757	8.201	28,0	18,0	9,0
Въ губерніи	6.183	184.094	130.484	29,8	21,1	9,2
кр. надѣльн.	4.938	140.325	95.821	28,4	19,4	9,1
владѣльч. .	1.245	43.769	34.663	35,2	27,8	9,5

УѢЗДЫ. DISTRICTS.	КОНОПЛЯ. CHANVRE. Посѣвная площадь въ десятинахъ Superficie cultivée en dessiatines.	Сборъ. Production. общій totale. сѣмени. Graines.	общій totale. волокна. Filaments.	на десятину. par dessiatine. сѣмени. Graines.	на десятину. par dessiatine. волокна. Filaments.	Вѣсъ четверти. Poids d'une tchetver.
		Пуды. Pouds.				
1	2	3	4	5	6	
1. Орловскій. кр. надѣльн.	7.403	225.051	110.305	30,4	14,9	7,1
1. Орловскій. владѣльч. .	179	7.375	7.339	41,2	41,0	7,2
въ уѣздѣ . .	7.582	232.426	117.644	30,6	15,5	7,1
2. Болховскій. кр. надѣльн.	6.520	187.124	125.836	28,7	19,3	6,7
2. Болховскій. владѣльч. .	198	8.375	4.138	42,3	20,9	7,1
въ уѣздѣ . .	6.718	195.499	129.974	29,1	19,3	6,7
3. Брянскій. кр. надѣльн.	5.322	257.053	114.423	48,3	21,5	7,1
3. Брянскій. владѣльч. .	346	15.535	6.297	44,9	18,2	7,8
въ уѣздѣ . .	5.668	272.588	120.720	48,1	21,3	7,1
4. Дмитровскій. кр. надѣльн.	7.225	322.958	128.605	44,7	17,8	6,8
4. Дмитровскій. владѣльч. .	160	4.944	5.312	30,9	33,2	7,2
въ уѣздѣ .	7.385	327.902	133.917	44,4	18,1	6,8
5. Елецкій. кр. надѣльн.	1.863	13.414	13.973	7,2	7,5	6,6
5. Елецкій. владѣльч. .	122	1.501	1.037	12,3	8,5	8,0
въ уѣздѣ . .	1.985	14.915	15.010	7,5	7,6	6,7
6. Карачевскій. кр. надѣльн.	8.702	293.257	155.766	33,7	17,9	6,7
6. Карачевскій. владѣльч. .	281	12.392	6.519	44,1	23,2	6,8
въ уѣздѣ . .	8.983	305.649	162.285	34,0	18,1	6,7
7. Кромскій. кр. надѣльн.	9.738	386.377	153.860	39,4	15,8	7,2
7. Кромскій. владѣльч. .	201	7.236	4.020	36,0	20,0	7,0
въ уѣздѣ . .	9.939	393.613	157.880	39,6	15,9	7,2
8. Ливенскій. кр. надѣльн.	6.895	139.279	88.946	20,2	12,9	7,4
8. Ливенскій. владѣльч. .	342	12.928	8.071	37,8	23,6	7,7
въ уѣздѣ . .	7.237	152.207	97.017	21,0	13,4	7,4
9. Малоархангел. кр. надѣльн.	6.110	166.803	224.848	27,3	36,8	7,2
9. Малоархангел. владѣльч. .	730	21.754	23.214	29,8	31,8	7,9
въ уѣздѣ . .	6.840	188.557	248.062	27,6	36,3	7,3
10. Мценскій. кр. надѣльн.	2.182	35.567	32.730	16,3	15,0	8,0
10. Мценскій. владѣльч. .	709	21.979	10.635	31,0	15,0	8,0
въ уѣздѣ . .	2.891	57.546	43.365	19,9	15,0	8,0
11. Сѣвскій. кр. надѣльн.	8.522	292.305	144.874	34,3	17,0	7,0
11. Сѣвскій. владѣльч. .	151	6.614	3.352	43,8	22,2	6,6
въ уѣздѣ . .	8.673	298.919	148.226	34,5	17,1	7,0
12. Трубчевскій. кр. надѣльн	6.955	226.038	103.630	32,5	14,9	7,0
12. Трубчевскій. владѣльч. .	176	5.650	2.570	32,1	14,6	6,7
въ уѣздѣ . .	7.131	231.688	106.200	32,5	14,9	7,0
Въ губерніи	81.032	2.671.509	1.480.300	33,0	18,3	7,0
кр. надѣльн.	77.437	2.545.226	1.397.796	32,9	18,1	7,0
владѣльч. .	3.595	126.283	82.504	35,1	22,9	7,4

УѢЗДЫ. DISTRICTS.	ЛЕНЪ. LIN. Посѣвная площадь въ десятинахъ. Superficie cultivée en dessiatines.	Сборъ. Production. общій totale. сѣмени. Graines.	общій totale. волокна. Filaments.	на десятину. par dessiatine. сѣмени. Graines.	на десятину. par dessiatine. волокна. Filaments.	Вѣсъ четверти. Poids d'une tchetver.	КОНОПЛЯ. CHANVRE. Посѣвная площадь въ десятинахъ. Superficie cultivée en dessiatines.	Сборъ. Production. общій totale. сѣмени. Graines.	общій totale. волокна. Filaments.	на десятину. par dessiatine. сѣмени. Graines.	на десятину. par dessiatine. волокна. Filaments.	Вѣсъ четверти. Poids d'une tchetver.
		Пуды. Pouds.						Пуды. Pouds.				
1	2	3	4	5	6	7	1	2	3	4	5	6
ПЕНЗЕНСКАЯ.												
1. Пензенскій. кр. надѣльн.	11	440	132	40,0	12,0	9,4	1.059	36.853	29.758	34,8	28,1	7,8
владѣльч. .	345	9.626	11.696	27,9	33,9	9,1	174	6.629	4.646	38,1	26,7	6,8
въ уѣздѣ . .	356	10.066	11.828	28,3	33,2	9,1	1.233	43.482	34.404	35,2	27,9	7,8
2. Городищенскій. кр. надѣльн.	344	9.598	8.221	27,9	23,9	9,3	8.293	310.158	260.400	37,4	31,4	7,6
владѣльч. .	78	2.621	2.636	33,6	33,8	9,1	435	16.095	21.707	37,0	49,9	6,8
въ уѣздѣ . .	422	12.219	10.857	29,0	25,7	9,2	8.728	326.253	282.107	37,4	32,3	7,8
3. Инсарскій. кр. надѣльн	486	12.636	10.498	26,0	21,6	9,5	6.742	269.680	138.885	40,0	20,6	6,8
владѣльч.	106	4.261	1.332	40,2	22,0	9,8	438	16.294	15.943	37,2	36,4	6,8
въ уѣздѣ . .	592	16.897	11.830	28,5	20,0	9,5	7.180	285.974	154.828	39,8	21,6	6,8
4. Керенскій. кр. надѣльн.	55	605	457	11,0	8,3	9,5	2.574	84.170	73.359	32,7	28,5	6,5
владѣльч.	137	2.672	1.548	19,5	11,3	9,4	306	10.037	5.569	32,8	18,2	6,8
въ уѣздѣ . .	192	3.277	2.005	17,1	10,4	9,4	2.880	94.207	78.928	32,7	27,4	6,8
5. Краснослободск. кр. надѣльн.	1.320	26.664	19.932	20,2	15,1	8,7	3.444	67.847	53.382	19,7	15,5	6,6
владѣльч. .	169	3.211	4.935	19,0	29,2	9,4	101	2.212	3.030	21,9	30,0	5,4
въ уѣздѣ . .	1.489	29.875	24.867	20,0	16,7	8,8	3.545	70.059	56.412	19,8	16,2	6,0
6. Мокшанскій. кр. надѣльн.	93	1.953	1.256	21,0	13,5	10,0	2.781	100.672	47.555	36,2	17,1	6,5
владѣльч. .	88	2.842	937	32,3	10,6	9,3	578	15.548	11.502	26,9	19,9	6,9
въ уѣздѣ . .	181	4.795	2.193	25,4	12,1	9,4	3.359	116.220	59.057	34,6	17,6	6,6
7. Наровчатскій. кр. надѣльн.	1.519	13.671	17.469	9,0	11,5	9,4	2.684	47.238	34.355	17,6	12,8	6,6
владѣльч. .	50	665	960	13,3	19,2	10,0	46	1.049	1.090	22,8	23,7	6,1
въ уѣздѣ .	1.569	14.336	18.429	9,1	11,7	9,4	2.730	48.287	35.445	17,7	13,0	6,6
8. Нижнеломовск. кр. надѣльн	259	2.953	1.716	11,4	6,8	8,5	4.608	143.770	82.483	31,2	17,9	6,9
владѣльч. .	181	4.181	2.444	23,1	13,5	8,6	243	6.207	4.763	25,5	19,6	6,7
въ уѣздѣ . .	440	7.134	4.160	16,4	9,5	8,5	4.851	149.977	87.246	30,9	18,0	6,9
9. Саранскій. кр. надѣльн.	100	4.200	3.130	42,0	31,3	10,1	4.125	137.363	105.600	33,3	25,6	6,7
владѣльч. .	92	2.880	3.616	31,3	39,3	10,0	1.428	57.834	59.833	40,5	41,9	7,0
въ уѣздѣ . .	192	7.080	6.746	40,1	35,1	10,1	5.553	195.197	165.433	35,1	29,8	6,8
10. Чембарскій. кр. надѣльн.	28	1.540	420	55,0	15,0	10,0	2.330	72.230	89.938	31,0	38,6	6,7
владѣльч. .	318	10.399	12.148	32,7	38,2	9,1	313	8.326	11.957	26,6	38,2	7,1
въ уѣздѣ . .	346	11.939	12.568	34,5	36,3	9,2	2.643	80.556	101.895	30,5	38,6	6,7
Въ губерніи .	5.779	117.618	105.483	20,4	18,3	9,2	42.702	1.410.212	1.055.755	33,0	24,7	6,8
кр. надѣльн.	4.215	74.260	63.231	17,6	15,0	9,2	38.640	1.269.981	915.715	32,9	23,7	6,7
владѣльч. .	1.564	43.358	42.252	27,7	27,0	9,2	4.062	140.231	140.040	34,5	34,5	6,9

УѢЗДЫ. DISTRICTS.	ЛЕНЪ. LIN. Посѣвная площадь въ десятинахъ. Superficie cultivée en dessiatines.	Сборъ. Production. общій totale. сѣмени. Graines.	общій totale. волокна. Filaments.	на десятину. par dessiatine. сѣмени. Graines.	на десятину. par dessiatine. волокна. Filaments.	Вѣсъ четверти. Poids d'une tchetver.	КОНОПЛЯ. CHANVRE. Посѣвная площадь въ десятинахъ. Superficie cultivée en dessiatines.	Сборъ. Production. общій totale. сѣмени. Graines.	общій totale. волокна. Filaments.	на десятину. par dessiatine. сѣмени. Graines.	на десятину. par dessiatine. волокна. Filaments.	Вѣсъ четверти. Poids d'une tchetver.
		Пуды. Pouds.						Пуды. Pouds.				
1	2	3	4	5	6	7	1	2	3	4	5	6
ПЕРМСКАЯ.												
1. Пермскій. кр. надѣльн.	1.605	46.866	29.532	29,2	18,4	9,9	12	527	301	43,9	25,1	6,7
владѣльч. .	53	986	1.670	18,6	31,5	10,8	2	67	53	33,7	26,7	7,8
въ уѣздѣ . .	1.658	47.852	31.202	28,9	18,8	9,9	14	594	354	42,4	25,3	6,8
2. Верхотурскій. кр. надѣльн.	931	23.554	20.948	25,3	22,5	9,3	195	7.371	5.441	37,8	27,9	5,9
владѣльч. .	—	—	—	—	—	—	—	—	—	—	—	—
въ уѣздѣ . .	931	23.554	20.948	25,3	22,5	9,3	195	7.371	5.441	37,8	27,9	5,9
3. Екатеринбург. кр. надѣльн.	3.855	62.451	52.428	16,2	13,6	8,8	379	8.111	4.283	21,4	11,3	7,5
владѣльч. .	699	20.481	15.867	29,3	22,7	9,8	25	1.100	800	44,0	32,0	7,5
въ уѣздѣ . .	4.554	82.932	68.295	18,2	15,0	9,0	404	9.211	5.083	22,8	12,6	7,5
4. Ирбитскій. кр. надѣльн.	1.660	39.176	26.394	23,6	15,9	10,3	3.743	171.429	78.603	45,8	21,0	7,6
владѣльч. .	18	360	360	20,0	20,0	10,0	13	589	373	45,3	28,7	8,0
въ уѣздѣ . .	1.678	39.536	26.754	23,6	15,9	10,3	3.756	172.018	78.976	45,8	21,0	7,6
5. Камышловскій. кр. надѣльн.	4.472	86.757	63.950	19,4	14,3	8,6	1.091	38.294	27.821	35,1	25,5	8,0
владѣльч. .	135	3.915	3.483	29,0	25,8	9,8	17	680	517	40,0	30,4	7,8
въ уѣздѣ . .	4.607	90.672	67.433	19,7	14,6	8,6	1.108	38.974	28.338	35,2	25,6	8,0
6. Красноуфимскій. кр. надѣльн.	5.229	121.313	70.592	23,2	13,5	9,6	1.799	45.155	25.726	25,1	14,3	6,6
владѣльч. .	1.665	38.795	41.459	23,3	24,9	9,4	228	13.612	5.905	59,7	25,9	7,4
въ уѣздѣ . .	6.894	160.108	112.051	23,2	16,3	9,6	2.027	58.767	31.631	29,0	15,6	6,8
7. Кунгурскій. кр. надѣльн.	2.405	61.328	29.582	25,5	12,3	11,0	500	18.650	8.900	37,3	17,8	8,5
владѣльч. .	30	900	570	30,0	19,0	9,6	—	—	—	—	—	—
въ уѣздѣ . .	2.435	62.228	30.152	25,6	12,4	11,0	500	18.650	8.900	37,3	17,8	8,5
8. Осинскій. кр. надѣльн.	7.779	182.807	107.350	23,5	13,8	8,9	3.344	117.374	66.546	35,1	19,9	7,2
владѣльч. .	826	16.933	13.216	20,5	16,0	9,1	134	5.280	2.747	39,4	20,5	7,0
въ уѣздѣ .	8.605	199.740	120.566	23,2	14,0	8,9	3.478	122.654	69.293	35,3	19,9	7,2
9. Оханскій. кр. надѣльн.	10.329	227.238	129.113	22,0	12,5	9,6	178	8.900	3.969	50,0	22,3	7,5
владѣльч. .	757	17.260	9.992	22,8	13,2	10,1	796	17.512	19.582	22,0	24,6	7,5
въ уѣздѣ .	11.086	244.498	139.105	22,1	12,5	9,6	974	26.412	23.551	27,1	24,2	7,5
10. Соликамскій. кр. надѣльн.	3.236	73.134	37.861	22,6	11,7	9,8	90	4.230	2.133	47,0	23,7	7,1
владѣльч. .	6	171	45	28,5	7,5	8,8	—	—	—	—	—	—
въ уѣздѣ . .	3.242	73.305	37.906	22,6	11,7	9,8	90	4.230	2.133	47,0	23,7	7,1
11. Чердынскій. кр. надѣльн.	1.173	18.182	15.132	15,5	12,9	8,0	281	2.922	2.473	10,4	8,8	7,3
владѣльч. .	9	231	94	25,7	10,4	9,5	2	56	51	27,9	25,7	7,7
въ уѣздѣ . .	1.182	18.413	15.226	15,6	12.9	8,0	283	2.978	2.524	10,5	8,9	7,3
12. Шадринскій. кр. надѣльн.	6.841	128.611	86.881	18,8	12,7	9,5	1.869	68.405	39.810	36,6	21,3	7,4
владѣльч.	239	3.035	7.529	12,7	31,5	9,6	31	1.547	967	49,9	31,2	7,7
въ уѣздѣ . .	7.080	131.646	94.410	18,6	13,3	9,5	1.900	69.952	40.777	36,8	21,5	7,4
Въ губерніи .	53.952	1.171.484	764.048	21,8	14,2	9,4	14.729	531.811	297.001	36,1	20,2	7,4
кр. надѣльн.	49.515	1.071.417	669.763	21,6	13,5	9,4	13.481	491.368	266.006	36,5	19,7	7,4
владѣльч. .	4.437	103.067	94.285	23,2	21,2	9,6	1.248	40.443	30.995	32,4	24,8	7,4

УѢЗДЫ. DISTRI-CTS.	ЛЕНЪ. LIN. Посѣвная площадь въ десятинахъ. Superficie cultivée en dessiatines.	Сборъ. Production. общій totale. сѣмени. Graines.	общій totale. волокна. Filaments.	на десятину. par dessiatine. сѣмени. Graines.	на десятину. par dessiatine. волокна. Filaments.	Вѣсъ четверти. Poids d'une tchetver.	КОНОПЛЯ. CHANVRE. Посѣвная площадь въ десятинахъ. Superficie cultivée en dessiatines.	Сборъ. Production. общій totale. сѣмени. Graines.	общій totale. волокна. Filaments.	на десятину. par dessiatine. сѣмени. Graines.	на десятину. par dessiatine. волокна. Filaments.	Вѣсъ четверти. Poids d'une tchetver.
		Пуды. Pouds.					Пуды. Pouds.					
1	2	3	4	5	6	7	1	2	3	4	5	6
ПОДОЛЬСКАЯ.												
1. Каменецъ-Подольскій. кр. надѣльн.	—	—	—	—	—	—	536	12.810	21.976	23,9	41,0	6,4
владѣльч.	5	158	122	31,6	24,4	10,5	108	3.834	6.340	35,5	58,7	8,3
въ уѣздѣ	5	158	122	31,6	24,4	10,5	644	16.644	28.316	25,8	44,0	6,8
2. Балтскій. кр. надѣльн.	7	168	163	24,0	23,3	9,9	765	9.639	28.764	12,6	37,6	7,7
владѣльч.	838	12.570	16.760	15,0	20,0	9,3	133	3.325	3.990	25,0	30,0	7,9
въ уѣздѣ	845	12.738	16.923	15,1	20,0	9,3	898	12.964	32.754	14,4	36,0	7,5
3. Брацлавскій. кр. надѣльн.	2	160	100	80,0	50,0	9,0	834	23.602	23.852	28,3	28,6	7,5
владѣльч.	—	—	—	—	—		10	260	300	26,0	30,0	6,8
въ уѣздѣ	2	160	100	80,0	50,0	9,0	844	23.862	24.152	28,3	28,6	7,5
4. Винницкій. кр. надѣльн.	14	787	529	56,2	37,8	9,4	134	3.832	6.311	28,6	47,1	6,0
владѣльч.	26	772	551	29,7	21,2	10,0	17	468	751	27,5	44,2	7,0
въ уѣздѣ	40	1.559	1.080	39,0	27,0	9,7	151	4.300	7.062	28,5	46,8	6,2
5. Гайсинскій. кр. надѣльн.	17	816	493	48,0	29,0	9,5	927	22.526	43.198	24,3	46,6	6,3
владѣльч.	—	—	—	—	—	—	14	183	354	13,1	25,3	7,4
въ уѣздѣ	17	816	493	48,0	29,0	9,5	941	22.709	43.552	24,1	46,3	6,3
6. Летичевскій. кр. надѣльн.	55	1.788	1.403	32,5	25,5	9,7	534	10.680	20.185	20,0	37,8	6,5
владѣльч.	101	3.202	2.626	31,7	26,0	10,5	28	1.865	1.224	66,6	43,7	6,8
въ уѣздѣ	156	4.990	4.029	32,0	25,8	10,2	562	12.545	21.409	22,1	38,1	6,6
7. Литинскій. кр. надѣльч.	115	7.820	2.300	68,0	20,0	9,7	690	31.119	27.531	45,1	39,9	6,9
владѣльч.	95	4.114	2.375	43,3	25,0	10,3	44	1.012	1.210	23,0	27,5	6,5
въ уѣздѣ	210	11.934	4.675	56,8	22,3	9,9	734	32.131	28.741	43,8	39,2	6,9
8. Могилевскій. кр. надѣльн.	—	—	—	—	—		524	15.039	12.576	28,7	24,0	7,1
владѣльч.	66	2.475	1.637	37,5	24,8	10,2	2	59	103	29,4	51,3	7,5
въ уѣздѣ	66	2.475	1.637	37,5	24,8	10,2	526	15.098	12.679	28,7	24,1	7,1
9. Ольгопольскій. кр. надѣльн.	24	384	192	16,0	8,0	10,0	292	58	5.986	0,2	20,5	8,0
владѣльч.	154	2.787	8.116	18,1	52,7	9,0	118	2.254	3.257	19,1	27,6	7,2
въ уѣздѣ	178	3.171	8.308	17,8	46,7	9,1	410	2.312	9.243	5,7	22,5	7,2
10. Проскуровск. кр. надѣльн.	492	10.479	12.792	21,3	26,0	9,8	748	22.590	26.629	30,2	35,6	6,8
владѣльч.	168	3.360	3.998	20,0	23,8	10,8	82	2.870	4.920	35,0	60,0	7,0
въ уѣздѣ	660	13.839	16.790	20,9	25,4	10,0	830	25.460	31.549	30,7	38,0	6,8
11. Ушицкій. кр. надѣльн.	5	223	115	44,6	23,0	9,7	413	15.570	15.529	37,7	37,6	7,0
владѣльч.	38	980	916	25,8	24,1	10,6	61	1.220	1.726	20,0	28,3	7,0
въ уѣздѣ	43	1.203	1.031	28,0	24,0	10,5	474	16.790	17.255	35,4	36,4	7,0
12. Ямпольскій. кр. надѣльн.	12	384	152	32,0	18,5	9,8	907	22.675	49.704	25,0	54,8	7,5
владѣльч.	—	—	—	—	—	—	2	49	88	24,3	44,0	7,7
въ уѣздѣ	12	384	152	32,0	18,5	9,8	909	22.724	49.792	25,0	54,8	7,5
Въ губерніи	2.234	53.427	55.340	23,9	24,8	9,8	7.923	207.539	306.504	26,2	38,7	7,0
кр. надѣльн	743	23.009	18.239	31,0	24,5	9,7	7.304	190.140	282.241	26,0	38,6	6,9
владѣльч.	1.491	30.418	37.101	20,4	24,8	9,8	619	17.399	24.263	28,1	39,2	7,3

УѢЗДЫ. DISTRICTS.	ЛЕНЪ. LIN. Посѣвная площадь въ десятинахъ. Superficie cultivée en dessiatines.	Сборъ. Production. общій totale. сѣмени. Graines.	общій totale. волокна. Filaments.	на десятину. par dessiatine. сѣмени. Graines.	на десятину. par dessiatine. волокна. Filaments.	Вѣсъ четверти. Poids d'une tchetver.	КОНОПЛЯ. CHANVRE. Посѣвная площадь въ десятинахъ. Superficie cultivée en dessiatines.	Сборъ. Production. общій totale. сѣмени. Graines.	общій totale. волокна. Filaments.	на десятину. par dessiatine. сѣмени. Graines.	на десятину. par dessiatine. волокна. Filament.	Вѣсъ четверти. Poids d'une tchetver.
		Пуды. Pouds.					Пуды. Pouds.					
1	2	3	4	5	6	7	1	2	3	4	5	6
ПОЛТАВСКАЯ.												
1. Полтавскій. кр. надѣльн.	81	2.786	3.110	34,4	38,4	8,6	1.112	34.583	25.131	31,1	22,6	6,0
владѣльч.	946	24.123	24.596	25,5	26,0	8,0	256	9.830	2.432	38,4	19,5	6,0
въ уѣздѣ	1.027	26.909	27.706	26,2	27,0	8,1	1.368	44.413	27.563	32,5	20,1	6,0
2. Гадячскій. кр. надѣльн.	101	3.919	2.798	38,8	27,7	9,3	1.617	77.616	72.280	48,0	44,7	6,9
владѣльч.	287	12.886	11.480	44,9	40,0	9,3	372	21.241	13.094	57,1	35,2	6,8
въ уѣздѣ	388	16.805	14.278	43,3	36,8	9,3	1.989	98.857	85.374	49,7	42,9	6,9
3. Зенькон-кій. кр. надѣльн.	56	2.996	2.800	53,5	50,0	9,9	1.122	48.246	53.856	43,0	48,0	6,8
владѣльч.	117	6.260	5.628	53,5	48,1	9,9	145	6.685	7.134	46,1	49,2	7,7
въ уѣздѣ	173	9.256	8.428	53,5	48,7	9,9	1.267	54.931	60.990	43,4	48,1	6,9
4. Золотоношскій. кр. надѣльн.	752	24.290	27.298	32,3	36,3	8,4	1.694	67.591	36.590	39,9	21,6	6,4
владѣльч.	2.481	85.346	87.331	34,4	35,2	8,0	694	27.410	17.766	39,5	25,6	6,1
въ уѣздѣ	3.233	109.636	114.629	33,9	35,5	8,0	2.388	95.001	54.356	39,8	22,8	6,3
5. Кобелякскій. кр. надѣльн.	1.010	57.772	36.663	57,2	32,6	9,5	1.189	37.454	37.454	31,5	31,5	6,1
владѣльч.	1.859	93.880	88.488	50,5	47,6	9,9	959	25.509	24.263	26,6	25,3	6,9
въ уѣздѣ	2.869	151.652	125.151	52,5	43,6	9,7	2.148	62.963	61.717	29,3	28,7	6,4
6. Константиноградскій. кр. надѣльн.	127	4.445	4.394	35,0	34,6	9,3	1.849	80.986	51.032	43,8	27,6	6,3
владѣльч.	2.405	92.993	102.213	38,5	42,5	8,0	294	12.936	6.938	44,0	23,6	6,0
въ уѣздѣ	2.532	97.438	106.607	38,5	42,1	8,1	2.143	93.922	57.970	43,8	27,5	6,3
7. Кременчугскій. кр. надѣльн.	614	28.981	17.929	47,2	29,2	9,4	924	38.531	50.543	41,7	54,7	6,1
владѣльч.	433	20.871	19.572	48,2	45,2	9,9	313	12.457	18.780	39,8	60,0	7,0
въ уѣздѣ	1.047	49.852	37.501	47,6	35.8	9,6	1.237	50.988	69.323	41,2	56,0	6,3
8. Лохвицкій. кр. надѣльн.	114	4.469	4.058	39,2	35,6	8,5	1.334	42.688	42.555	32,0	31,9	6,1
владѣльч.	512	17.459	24.730	34,1	48,3	9,0	472	17.322	19.258	36,7	40,8	6,1
въ уѣздѣ	626	21.928	28.788	35,0	46,0	8,9	1.806	60.010	61.813	33,2	34,2	6,1
9. Лубенскій. кр. надѣльн.	840	33.516	35.028	39,9	41,7	8,4	1.360	63.240	113.968	46,5	83,8	6,0
владѣльч.	1.139	46.813	76.655	41,1	67,3	9,1	262	11.842	12.026	45,2	45,9	6,1
въ уѣздѣ	1.979	80.329	111.683	40,5	51,3	8,8	1.622	75.082	125.994	46,3	77,7	6,0
10. Мирогородскій. кр. надѣльн.	765	32.589	29.376	42,6	38,4	9,8	1.545	54.693	38.162	35,4	24,7	6,6
владѣльч.	592	21.490	21.667	36,3	36,6	9,6	329	10.725	8.587	32,6	26,1	6,3
въ уѣздѣ	1.357	54.079	51.043	39,9	37,6	9,7	1.874	65.418	46.749	34,9	24,9	6,5
11. Переяславскій. кр. надѣльн.	472	19.305	20.674	40,9	43.8	10,0	786	40.636	43.780	51,7	55,7	6,5
владѣльч.	645	30.509	22.446	47,3	34,8	9,5	123	7.970	7.995	64,8	65,0	6,0
въ уѣздѣ	1.117	49.814	43.120	44,6	38,6	9,7	909	48.606	51.775	53,5	57,0	6,4
12. Пирятинскій. кр. надѣльн.	394	24.073	15.799	61,1	40,1	9,5	1.042	51.162	49.703	49,1	47,7	6,5
владѣльч.	910	44.590	50.505	49,0	55,5	9,0	620	22.258	24.304	35,9	39,2	6,6
въ уѣздѣ	1.304	68.663	66.304	52,7	50,8	9,2	1.662	73.420	74.007	44,2	44,5	6,5
13. Прилукскій. кр. надѣльн.	130	5.473	6.831	42,1	52,7	9,5	1.221	63.980	68.010	52,4	55,7	6,3
владѣльч.	308	10.872	15.184	35,3	49,3	9,5	360	20.340	20.808	56,5	57,8	7,1
въ уѣздѣ	438	16.345	22.015	37,3	50,3	9,5	1.581	84.320	88.818	53,3	56,2	6,5
14. Роменскій. кр. надѣльн.	324	13.478	3.888	41,6	12,0	9,8	1.706	74.211	81.888	43,5	48,0	7,1
владѣльч.	434	18.619	12.152	42,9	28,0	9,0	250	11.750	7.675	47,0	30,7	6,9
въ уѣздѣ	758	32.097	16.040	42,2	21,2	9,3	1.956	85.961	89.563	43,9	45,7	7,1
15. Хорольскій. кр. надѣльн.	154	7.546	5.051	49,0	32,8	8,8	1.212	42.905	44.844	35,4	37,0	6,2
владѣльч.	837	47.207	51.978	56,4	62,1	10,3	161	5.361	7.358	33,3	45,7	5,9
въ уѣздѣ	991	54.753	57.029	55,2	57,5	10,1	1.373	48.266	52.202	35,2	38,0	6,2
Въ губерніи	19.839	839.556	830.322	42,3	41,9	9,0	25.323	1.042.158	1.008.214	41,1	39,8	6,4
кр. надѣльн	5.934	265.638	215.697	44,8	36,3	9,3	19.713	818.522	809.796	41,5	41,0	6,4
владѣльч.	13.905	573.918	614.625	41,3	44,2	8,9	5.610	223.636	198.418	39,9	35,4	6,5

УѢЗДЫ. DISTRICTS.	ЛЕНЪ. LIN. Посѣвная площадь въ десятинахъ. Superficie cultivée en dessiatines.	Сборъ. Production. общій totale. сѣмена. Graines.	общій totale. волокна. Filaments.	на десятину. par dessiatine. сѣмена. Graines.	на десятину. par dessiatine. волокна. Filaments.	Вѣсъ четверти. Poids d'une tchetver.	КОНОПЛЯ. CHANVRE. Посѣвная площадь въ десятинахъ. Superficie cultivée en dessiatines.	Сборъ. Production. общій totale. сѣмена. Graines.	общій totale. волокна. Filaments.	на десятину. par dessiatine. сѣмена. Graines.	на десятину. par dessiatine. волокна. Filaments.	Вѣсъ четверти. Poids d'une tchetver.
		Пуды. Pouds.					Пуды. Pouds.					
1	2	3	4	5	6	7	1	2	3	4	5	6
ПСКОВСКАЯ.												
1. Псковскій. кр. надѣльн.	15.669	142.588	213.098	9,1	13,6	8,9	—	—	—	—	—	—
владѣльч. .	4.424	53.088	91.577	12,0	20,7	9,5	8	192	240	24,0	30,0	7,0
въ уѣздѣ . .	20.093	195.676	304.675	9,7	15,2	9,1	8	192	240	24,0	30,0	7,0
2. Великолуцкій. кр. надѣльн.	1.272	21.115	22.260	16,6	17,5	9,2	12	228	240	19,0	20,0	8,0
владѣльч. .	1.059	14.508	21.180	13,7	20,0	9,5	—	—	—	—	—	—
въ уѣздѣ . .	2.331	35.623	43.440	15,3	18,6	9,3	12	228	240	19,0	20,0	8,0
3. Новоржевскій. кр. надѣльн.	7.300	76.650	97.090	10,5	13,3	9,1	10	200	160	20,0	16,0	9,0
владѣльч. .	3.477	33.727	51.112	9,7	14,7	9,1	10	420	267	42,0	26,7	7,0
въ уѣздѣ . .	10.777	110.377	148.202	10,2	13,8	9,1	20	620	427	31,0	21,3	7,6
4. Опочецкій. кр. надѣльн.	14.732	126.695	213.614	8,6	14,5	9,6	24	840	336	35,0	14,0	7,0
владѣльч. .	5.488	44.453	82.320	8,1	15,0	8,5	2	66	57	33,0	28,3	7,0
въ уѣздѣ . .	20.220	171.148	295.934	8,5	14,6	9,3	26	906	393	34,9	15,1	7,0
5. Островскій. кр. надѣльн.	16.086	167.294	157.643	10,4	9,8	9,0	—	—	—	—	—	—
владѣльч. .	4.768	50.541	66.275	10,6	13,9	9,0	3	86	87	28,5	29,1	7,0
въ уѣздѣ .	20.854	217.835	223.918	10,4	10,7	9,0	3	86	87	28,5	29,1	7,0
6. Порховскій. кр. надѣльн.	16.335	233.591	374.072	14,3	22,9	9,7	2	55	30	27,5	15,0	7,0
владѣльч. .	7.481	123.437	161.590	16,5	21,6	9,7	22	675	631	30,7	28,7	7,0
въ уѣздѣ . .	23.816	357.028	535.662	15,0	22,5	9,7	24	730	661	30,4	27,5	7,0
7. Торопецкій. кр. надѣльн.	793	9.357	15.939	11,8	20,1	9,0	33	99	264	3,0	8,0	6,0
владѣльч. .	1.459	20.426	26.700	14,0	18,3	8,5	117	3.721	3.335	31,8	28,5	7,0
въ уѣздѣ . .	2.252	29.783	42.639	13,2	18,9	8,7	150	3.820	3.599	25,5	24,0	7,0
8. Холмскій. кр. надѣльн.	848	14.331	13.059	16,9	15,4	8,7	79	1.272	593	16,1	7,5	8,0
владѣльч. .	1.379	18.203	24.960	13,2	18,1	9,6	33	1.238	865	37,5	26,2	7,0
въ уѣздѣ . .	2.227	32.534	38.019	14,6	17,1	9,2	112	2.510	1.458	22,4	13,0	7,5
Въ губерніи .	102.570	1.150.004	1.632.489	11,2	15,9	9,3	355	9.092	7.105	25,6	20,0	7,2
кр. надѣльн.	73.035	791.621	1.106.775	10,8	15,2	9,3	160	2.694	1.623	16,8	10,1	7,6
владѣльч. .	29.535	358.383	525.714	12,1	17,8	9,0	195	6.398	5.482	32,8	28,1	7,0

УѢЗДЫ. DISTRICTS.	ЛЕНЪ. LIN. Посѣвная площадь въ десятинахъ. Superficie cultivée en dessiatines.	Сборъ. Production. общій totale. сѣмена. Graines.	общій totale. волокна. Filaments.	на десятину. par dessiatine. сѣмена. Graines.	на десятину. par dessiatine. волокна. Filaments.	Вѣсъ четверти. Poids d'une tchetver.	КОНОПЛЯ. CHANVRE. Посѣвная площадь въ десятинахъ. Superficie cultivée en dessiatines.	Сборъ. Production. общій totale. сѣмена. Graines.	общій totale. волокна. Filaments.	на десятину. par dessiatine. сѣмена. Graines.	на десятину. par dessiatine. волокна. Filaments	Вѣсъ четверти. Poids d'une tchetver.
		Пуды. Pouds.					Пуды. Pouds.					
1	2	3	4	5	6	7	1	2	3	4	5	6
РЯЗАНСКАЯ.												
1. Рязанскій. кр. надѣльн.	945	23.436	17.861	24,8	18,9	8,9	161	3.671	3.864	22,8	24,0	7,0
владѣльч. .	66	2.046	8.956	31,0	135,7	8,4	12	313	578	26,1	48,2	7,0
въ уѣздѣ . .	1.011	25.482	26.817	25,2	26,5	8,9	173	3.984	4.442	23,0	25,7	7,0
2. Данковскій. кр. надѣльн.	379	9.816	8.565	25,9	22,6	9,8	962	16.258	13.276	16,9	13,8	7,4
владѣльч. .	100	2.880	5.150	28,8	51,5	9,5	22	488	1.742	22,2	79,2	8,3
въ уѣздѣ . .	479	12.696	13.715	26,7	28,7	9,8	984	16.746	15.018	17,0	15,3	7,4
3. Егорьевскій. кр. надѣльн.	2.354	72.503	42.372	30,8	18,0	9,2	49	750	859	15,3	17,5	6,3
владѣльч. .	82	2.608	1.173	31,8	14,3	9,1	2	48	58	24,1	29,1	7,0
въ уѣздѣ .	2.436	75.111	43.545	30,8	18,0	9,2	51	798	917	15,6	18,0	6,3
4. Зарайскій. кр. надѣльн.	143	5.577	7.365	39,0	51,5	8,0	94	2.275	2.632	24,2	28,0	7,5
владѣльч. .	17	425	559	25,0	32,9	10,0	95	2.195	3.192	23,1	33,6	7,0
въ уѣздѣ . .	160	6.002	7.924	37,5	49,5	8,1	189	4.470	5.824	23,7	30,8	7,2
5. Касимовскій. кр. надѣльн.	4.868	121.213	191.312	24,9	39,3	8,5	509	14.659	13.896	28,8	27,3	5,2
владѣльч. .	275	5.280	4.290	19,2	15,6	8,6	22	528	352	24,0	16,0	7,0
въ уѣздѣ . .	5.143	126.493	195.602	24,6	38,0	8,5	531	15.187	14.248	28,6	26,8	5,3
6. Михайловскій. кр. надѣльн.	151	2.537	2.567	16,8	17,0	9,0	111	3.275	1.832	29,5	16,5	5,0
владѣльч. .	29	1.450	684	50,0	23,6	10,0	39	932	2.535	23,9	65,0	7,0
въ уѣздѣ . .	180	3.987	3.251	22,2	18,1	9,3	150	4.207	4.367	28,0	29,1	5,3
7. Пронскій. кр. надѣльн.	56	728	252	13,0	4,5	10,3	251	6.576	2.008	26,2	8,0	7,2
владѣльч. .	4	118	1.328	29,4	33,2	10,0	2	85	44	42,5	21,8	7,0
въ уѣздѣ . .	60	846	1.580	14,1	26,3	10,2	253	6.661	2.052	26,3	8,1	7,2
8. Раненбургскій. кр. надѣльн.	140	2.744	6.440	19,6	46,0	8,7	1.341	36.609	30.575	27,3	22,8	7,0
владѣльч. .	308	12.628	8.716	41,0	28,3	9,4	52	1.565	520	30,1	10,0	7,5
въ уѣздѣ . .	448	15.372	15.156	34,3	33,8	9,3	1.393	38.174	31.095	27,4	22,3	7,0
9. Ряжскій. кр. надѣльн.	33	347	832	10,5	25,2	7,0	536	9.970	6.700	18,6	12,5	6,9
владѣльч.	56	1.053	1.680	18,8	30,0	8,2	93	1.655	11.160	17,8	120,0	8,6
въ уѣздѣ . .	89	1.400	2.512	15,7	28,2	7,9	629	11.625	17.860	18,5	28,4	7,1
10. Сапожковскій. кр. надѣльн.	2	20	61	10,1	30,6	10,0	1.659	37.659	26.876	22,7	16,2	6,5
владѣльч. .	48	1.080	720	22,5	15,0	10,0	142	4.530	3.394	31,9	23,9	7,9
въ уѣздѣ . .	50	1.100	781	22,0	15,6	10,0	1.801	42.189	30.270	23,4	16,8	6,6
11. Скопинскій. кр. надѣльн.	193	3.995	4.632	20,7	24,0	10,0	681	13.756	12.599	20,2	18,5	7,8
владѣльч. .	64	2.560	1.440	40,0	22,5	9,0	89	4.806	1.780	54,0	20,0	7,3
въ уѣздѣ . .	257	6.555	6.072	25,5	23,6	9,6	770	18.562	14.379	24,1	18,7	7,7
12. Спасскій. кр. надѣльн.	912	28.637	15.869	31,4	17,4	8,9	928	19.952	28.304	21,5	30,5	6,2
владѣльч. .	12	280	152	23,3	16,0	9,3	1	18	12	17,5	12,0	7,0
въ уѣздѣ . .	924	28.917	16.021	31,3	17,3	8,9	929	19.970	28.316	21,5	30,5	6,2
Въ губерніи .	11.237	303.961	332.976	27,1	29,6	8,8	7.853	182.573	168.788	23,5	21,5	6,7
кр. надѣльн.	10.176	271.553	298.128	26,7	29,3	8,8	7.282	165.410	143.421	22,7	19,7	6,6
владѣльч. .	1.061	32.408	34.848	30,6	32,9	8,9	571	17.163	25.367	30,1	44.4	7,7

УѢЗДЫ. DISTRICTS.	ЛЕНЪ. LIN. Посѣвная площадь въ десятинахъ. Superficie cultivée en dessiatines.	Сборъ. Production. общій totale. сѣмени. Graines.	общій totale. волокна. Filaments.	на десятину. par dessiatine. сѣмени. Graines.	на десятину. par dessiatine. волокна. Filaments.	Вѣсъ четверти. Poids d'une tchetver.	КОНОПЛЯ. CHANVRE. Посѣвная площадь въ десятинахъ. Superficie cultivée en dessiatines	Сборъ. Production общій totale. сѣмени. Graines.	общій totale. волокна. Filaments.	на десятину. par dessiatine. сѣмени. Graines.	на десятину. par dessiatine. волокна. Filaments.	Вѣсъ четверти. Poids d'une tchetver.
		Пуды. Pouds.					Пуды. Pouds.					
1	2	3	4	5	6	7	1	2	3	4	5	6
САМАРСКАЯ.												
1. Самарскій. кр. надѣльн.	354	6.124	6.620	17,3	18,7	8,0	708	19.470	18.691	27,5	26,4	7,0
1. Самарскій. владѣльч. .	481	7.937	14.382	16,5	29,9	8,0	67	1.916	1.132	28,6	16,9	7,0
въ уѣздѣ . .	**835**	**14.061**	**21.002**	**16,8**	**25,2**	**8.0**	**775**	**21.386**	**19.823**	**27,6**	**25,6**	**7,0**
2. Бугульминскій. кр. надѣльн.	1.757	58.157	34.964	33,1	19,9	8,5	2.538	123.854	47.968	48,8	18,9	7,7
2. Бугульминскій. владѣльч. .	2.426	73.750	74.963	30,4	30,9	9,0	327	12.459	5.886	38,1	18,0	7,7
въ уѣздѣ .	**4.183**	**131.907**	**109.927**	**31,5**	**26,3**	**8,8**	**2.865**	**136.313**	**53.854**	**47,6**	**18,8**	**7,7**
3. Бугуруслан. кр. надѣльн.	916	17.038	17.862	18,6	19,5	10,0	2.952	146.124	74.686	49,5	25,3	8,0
3. Бугуруслан. владѣльч. .	3.356	80.880	122.158	24,1	36,4	8,0	161	5.522	1.996	34,3	12,4	7,0
въ уѣздѣ . .	**4.272**	**97.918**	**140.020**	**22,9**	**32,8**	**8,4**	**3.113**	**151.646**	**76.682**	**48,7**	**24,6**	**8,0**
4. Бузулукскій. кр. надѣльн.	878	878	0,0	1,0	0,0	7,8	1.545	23.639	15.759	15,3	10,2	6,7
4. Бузулукскій. владѣльч. .	1.334	6.670	10.005	5,0	7,5	8,0	83	465	1.245	5,6	15,0	7,0
въ уѣздѣ . .	**2.212**	**7.548**	**10.005**	**3,4**	**4,5**	**8,0**	**1.628**	**24.104**	**17.004**	**14,8**	**10,4**	**6,7**
5. Николаевскій. кр. надѣльн.	506	4.655	2.024	9,2	4,0	8,0	122	2.269	1.025	18,6	8,4	6,9
5. Николаевскій. владѣльч.	1.666	13.328	11.495	8,0	6,9	8,0	13	222	208	17,1	16,0	7,0
въ уѣздѣ . .	**2.172**	**17.983**	**13.519**	**8,3**	**6,2**	**8,0**	**135**	**2.491**	**1.233**	**18,5**	**9,1**	**6,9**
6. Новоузенскій. кр. надѣльн.	69	352	138	5,1	2,0	7,9	135	2.295	1.256	17,0	9,3	6,8
6. Новоузенскій. владѣльч. .	700	7.000	18.900	10,0	27,0	8,0	7	—	—	0,0	0,0	—
въ уѣздѣ . .	**769**	**7.352**	**19.038**	**9,6**	**24,8**	**8,0**	**142**	**2.295**	**1.256**	**16,2**	**8,8**	**6,8**
7. Ставропольскій. кр. надѣльн.	480	11.184	7.008	23,3	14,6	7,8	787	24.082	13.222	30,6	16,8	7,0
7. Ставропольскій. владѣльч. .	347	12.145	4.338	35,0	12,5	9,0	229	5.244	4.901	22,9	21,4	7,0
въ уѣздѣ . .	**827**	**23.329**	**11.346**	**28,2**	**13,7**	**8,4**	**1.016**	**29.326**	**18.123**	**28,9**	**17,8**	**7,0**
Въ губерніи .	**15.270**	**300.098**	**324.857**	**19,7**	**21,3**	**8,5**	**9.674**	**367.561**	**187.975**	**38,0**	**19,4**	**7,6**
кр. надѣльн.	4.960	98.388	68.616	19,8	13,8	8,6	8.787	341.733	172.607	38,9	19,6	7,6
владѣльч. .	10.310	201.710	256.241	19,6	24,9	8,4	887	25.828	15.368	29,1	17,3	7,3
С.-ПЕТЕРБУРГСКАЯ.												
1. Петербургскій. кр. надѣльн.	9	171	96	19,0	10,7	9,5	—	—	—	—	—	—
1. Петербургскій. владѣльч. .	3	33	36	11,0	12,0	9,0	—	—	—	—	—	—
въ уѣздѣ . .	**12**	**204**	**132**	**17,0**	**11,0**	**9,4**	—	—	—	—	—	—
2. Гдовскій. кр. надѣльн.	2.703	29.733	36.220	11,0	13,4	8,9	95	665	1.900	7,0	20,0	7,0
2. Гдовскій. владѣльч. .	1.071	10.067	20.242	9,4	18,9	9,6	25	350	300	14,0	12,0	7,0
въ уѣздѣ . .	**3.774**	**39.800**	**56.462**	**10,5**	**15.0**	**9,1**	**120**	**1.015**	**2.200**	**8,5**	**18,3**	**7,0**
3. Лужскій. кр. надѣльн.	4.438	64.795	85.210	14,6	19,2	9,4	36	684	432	19,0	12,0	8,0
3. Лужскій. владѣльч. .	1.156	18.034	32.715	15,6	28 3	8,6	3	42	36	14,0	12,0	7,0
въ уѣздѣ . .	**5.594**	**82.829**	**117.925**	**14,8**	**21,1**	**9,2**	**39**	**726**	**468**	**18,6**	**12,0**	**7,9**
4. Новоладожскій. кр. надѣльн.	537	11.384	5.003	21,2	9,3	9,5	—	—	—	—	—	—
4. Новоладожскій. владѣльч. .	6	58	66	9,6	11,0	8,5	—	—	—	—	—	—
въ уѣздѣ . .	**543**	**11.442**	**5.069**	**21,1**	**9.3**	**9,5**	—	—	—	—	—	—
5. Петергофскій. кр. надѣльн.	19	262	452	13,8	23,8	9,5	—	—	—	—	—	—
5. Петергофскій. владѣльч. .	14	196	364	14,0	26,0	8,9	—	—	—	—	—	—
въ уѣздѣ . .	**33**	**458**	**816**	**13,9**	**24,7**	**9,2**	—	—	—	—	—	—
6. Царскосельскій. кр. надѣльн.	172	5.573	1.892	32,4	11,0	9,0	—	—	—	—	—	—
6. Царскосельскій. владѣльч	2	64	24	32,0	12,0	9,0	—	—	—	—	—	—
въ уѣздѣ . .	**174**	**5.637**	**1.916**	**32,4**	**11,0**	**9,0**	—	—	—	—	—	—
7. Шлиссельбург. кр. надѣльн	87	1.462	1.044	16,8	12,0	9,5	—	—	—	—	—	—
7. Шлиссельбург. владѣльч. .	2	24	24	12,0	12,0	9,5	—	—	—	—	—	—
въ уѣздѣ . .	**89**	**1.486**	**1.068**	**16,7**	**12,0**	**9,5**	—	—	—	—	—	—
8. Ямбургскій. кр. надѣльн.	307	3.991	8.719	13,0	28,4	9,5	36	468	1.044	13,0	29,0	7,0
8. Ямбургскій. владѣльч. .	12	150	283	12,5	23,6	9.1	—	—	—	—	—	—
въ уѣздѣ . .	**319**	**4.141**	**9.002**	**13,0**	**28,2**	**9.4**	**36**	**468**	**1.044**	**13,0**	**29,0**	**7,0**
Въ губерніи .	**10.538**	**145.997**	**192.390**	**13,9**	**18,3**	**9,2**	**195**	**2.209**	**3.712**	**11,3**	**19,0**	**7,3**
кр. надѣльн.	8.272	117.371	138 636	14,2	16,8	9,3	167	1.817	3.376	10,9	20,2	7,4
владѣльч. .	2.266	28.626	53.754	12,6	23,7	8,9	28	392	336	14,0	12,0	7,0

УѢЗДЫ. DISTRICTS.	ЛЕНЪ. LIN. Посѣвная площадь въ десятинахъ. Superficie cultivée en dessiatines.	Сборъ. Production. общій totale. сѣмени. Graines.	общій totale. волокна. Filaments.	на десятину. par dessiatine. сѣмени. Graines.	на десятину. par dessiatine. волокна. Filaments	Вѣсъ четверти. Poids d'une tchetver.	КОНОПЛЯ. CHANVRE. Посѣвная площадь въ десятинахъ. Superficie cultivée en dessiatines.	Сборъ. Production. общій totale. сѣмени. Graines.	общій totale. волокна. Filaments.	на десятину. par dessiatine. сѣмени. Graines.	на десятину. par dessiatine. волокна. Filaments.	Вѣсъ четверти. Poids d'une tchetver.
		Пуды. Pouds.					Пуды. Pouds.					
1	2	3	4	5	6	7	1	2	3	4	5	6
САРАТОВСКАЯ.												
1. Саратовскій. кр. надѣльн.	30	30	45	1,0	1,5	9,0	366	5.344	18.849	14,6	51,5	5,6
1. Саратовскій. владѣльч. .	307	2.303	4.605	7,5	15,0	9,0	148	1.924	6.660	13,0	45,0	7,3
въ уѣздѣ . .	**337**	**2.333**	**4.650**	**6,9**	**13,8**	**9,0**	**514**	**7.268**	**25.509**	**14,1**	**49,6**	**6,0**
2. Аткарскій. кр. надѣльч.	253	3.341	9.563	13,1	37,5	8,8	1.747	23.934	34.416	13,7	19,7	6,2
2. Аткарскій. владѣльч. .	1.934	21.856	54.152	11,3	28,0	9,6	282	3.694	3.328	13,1	11,8	7,3
въ уѣздѣ . .	**2.189**	**25.197**	**63.715**	**11,5**	**29,1**	**9,5**	**2.029**	**27.628**	**37.744**	**13,6**	**18,6**	**6,3**
3. Балашовскій. кр. надѣльн.	194	1.261	1.455	6,5	7,5	8,7	1.093	6.886	10.930	6,3	10,0	7,3
3. Балашовскій. владѣльч. .	2.454	28.712	50.798	11,7	20,7	8,9	249	4.980	9.412	20,0	37,8	6,6
въ уѣздѣ .	2.648	29.973	52.253	11,3	19,7	8,9	1.342	11.866	**20.342**	8,8	**15,2**	**7,0**
4. Вольскій. кр. надѣльн.	—	—	—	—	—	—	540	6.318	28.890	11.7	53,5	6,0
4. Вольскій. владѣльч. .	—	—	—	—	—	—	38	779	863	20,5	22,7	6,0
въ уѣздѣ . .	—	—	—	—	—	—	578	7.097	29.753	12,3	51,5	6,0
5. Камышинскій. кр. надѣльн.	97	427	1.940	4,4	20,0	8,5	752	14.208	7.445	19,0	9,9	6,2
5. Камышинскій. владѣльч. .	—	—	—	—	—	—	105	1.092	1.313	10,4	12,5	8,0
въ уѣздѣ . .	**97**	**427**	**1.940**	**4,4**	**20,0**	**8,7**	**857**	**15.300**	**8.758**	**17,9**	**10,2**	**6,3**
6. Кузнецкій. кр. надѣльн.	150	3.450	4.260	23,0	28,4	9,0	5.004	189.652	243.194	37,9	48,6	6,0
6. Кузнецкій. владѣльч. .	87	2.393	1.897	27,5	21,8	9,0	261	7.908	7.752	30,3	29,7	6,0
въ уѣздѣ . .	**237**	**5.843**	**6.157**	**24,7**	**26,0**	**9,0**	**5.265**	**197.560**	**250.946**	**37,5**	**47,7**	**6,0**
7. Петровскій. кр. надѣльн.	175	2.083	945	11,9	5,4	11,0	2.741	78.393	61.398	28,6	22,4	7,0
7. Петровскій. владѣльч. .	1.200	26.880	42.840	22,4	35,7	9,1	422	12.407	12.196	29,4	28,9	6,7
въ уѣздѣ . .	**1.375**	**28.963**	**43.785**	**21,1**	**31,8**	**9,2**	**3.163**	**90.800**	**73.594**	**28,7**	**23,3**	**7,0**
8. Сердобскій. кр. надѣльн.	114	2.052	4.412	18,0	38,7	9,3	1.651	39.624	70.993	24,0	43,0	6,8
8. Сердобскій. владѣльч. .	1.884	31.651	66.505	16,8	35,3	9,3	270	6.237	11.259	23,1	41,7	8,0
въ уѣздѣ . .	**1.998**	**33.703**	**70.917**	**16,9**	**35,5**	**9,3**	**1.921**	**45.861**	**82.252**	**23,9**	**42,8**	**6,9**
9. Хвалынскій. кр. надѣльн.	72	1.519	972	21,1	13,5	9,0	655	13.362	12.012	20,4	18,4	5,5
9. Хвалынскій. владѣльч. .	—	—	—	—	—	—	26	502	658	19,3	25,3	6,0
въ уѣздѣ .	**72**	**1.519**	**972**	**21,1**	**13,5**	**9,0**	**681**	**13.864**	**12.670**	**20,4**	**18,6**	**5,5**
10. Царицынскій. кр. надѣльн.	189	1.399	2.287	7,4	12,1	8,8	—	—	—	—	—	—
10. Царицынскій. владѣльч. .	104	1.292	1.799	12,4	17,3	9,0	—	—	—	—	—	—
въ уѣздѣ . .	**293**	**2.689**	**4.086**	**9,2**	**13,9**	**8,9**	—	—	—	—	—	—
Въ губерніи .	**9.246**	**130.647**	**248.475**	**14,1**	**26,9**	**9,2**	**16.350**	**417.244**	**541.568**	**25,5**	**33,1**	**6,3**
кр. надѣльн.	1.276	15.562	25.879	12,2	20,3	9,2	14.549	377.721	488.127	26,0	33,6	6,3
владѣльч. .	7.970	115.085	222.596	14,4	27,9	9,2	1.801	39.523	53.441	21,9	29,7	6,8

УѢЗДЫ. DISTRICTS.	ЛЕНЪ. LIN. Посѣвная площадь въ десятинах. Superficie cultivée en dessiatines.	Сборъ. Production. общій totale. семяни. Graines. (Пуды. Poods.)	общій totale. волокна. Filaments. (Пуды. Poods.)	на десятину. par dessiatine. семяни. Graines. (Пуды. Poods.)	на десятину. par dessiatine. волокна. Filaments. (Пуды. Poods.)	Вѣсъ четверти. Poids d'une tchetver.	КОНОПЛЯ. CHANVRE. Посѣвная площадь въ десятинахъ. Superficie cultivée en dessiatines.	Сборъ. Production. общій totale. семяни. Graines. (Пуды. Poods.)	общій totale. волокна. Filaments. (Пуды. Poods.)	на десятину. par dessiatine. семяни. Graines. (Пуды. Poods.)	на десятину. par dessiatine. волокна. Filaments. (Пуды. Poods.)	Вѣсъ четверти. Poids d'une tchetver.
1	2	3	4	5	6	7	1	2	3	4	5	9
СИМБИРСКАЯ.												
1. Симбирскій. кр. надѣльн.	90	720	2.160	8,0	24,0	9,0	855	22.401	54.720	26,2	64,0	7,[illegible]
владѣльч. .	44	352	1.056	8,0	24,0	9,0	113	2.961	7.232	26,2	64,0	7,[illegible]
въ уѣздѣ . .	134	1.072	3.216	8,0	24,0	9,0	968	25.362	61.952	26,2	64,0	7,[illegible]
2. Алатырскій. кр. надѣльн.	2.108	48.502	45.744	22,9	21,7	9,3	1.705	49.786	30.861	29,2	18,1	6,[illegible]
вл: дѣльч. .	473	5.345	9.318	11,3	19,7	10,0	99	990	549	10,0	6,0	6,[illegible]
въ уѣздѣ . .	2.581	53.847	55.062	20,9	21,3	9,4	1.804	50.776	31.410	28,1	17,4	6,[illegible]
3. Ардатовскій. кр. надѣльн.	655	13.166	9.956	20,1	15,2	8,5	5.393	173.655	131.050	32,2	24,3	6,[illegible]
владѣльч. .	276	5.989	3.671	21,7	13,3	9,7	511	21.002	7.972	41,1	15,6	6,[illegible]
въ уѣздѣ . .	931	19.155	13.627	20,6	14,6	8,8	5.904	194.657	139.022	33,0	23,5	6,[illegible]
4. Буинскій. кр. надѣльн.	263	10.152	4.734	38,6	18,0	9,2	796	31.044	19.661	39,0	24,7	7,[illegible]
владѣльч. .	39	1.689	702	43,3	18,0	9,5	91	5.278	2.821	58,0	31,0	7,[illegible]
въ уѣздѣ . .	302	11.841	5.436	39,2	18,0	9,2	887	36.322	22.482	40,9	25,3	7,[illegible]
5. Корсунскій. кр. надѣльн	240	8.472	4.344	35,3	18,1	9,2	4.548	138.259	93.234	30,4	20,5	7,[illegible]
владѣльч. .	155	2.589	1.752	16,7	11,3	8,0	437	15.557	5.288	35,6	12,1	7,[illegible]
въ уѣздѣ . .	395	11.061	6.096	28,0	15,4	8,9	4.985	153.816	98.522	30,9	19,8	7,[illegible]
6. Курмышскій. кр. надѣльн.	361	9.242	12.382	25,6	34,3	8,5	886	29.504	20.998	33,3	23,7	6,4
владѣльч. .	145	3.536	4.249	24,4	29,3	9,5	131	8.017	4.402	61,2	33,6	7,[illegible]
въ уѣздѣ . .	506	12.780	16.631	25,3	32,9	8,7	1.017	37.521	25.400	36,9	25,0	6,6
7. Сенгилеевскій. кр. надѣльн.	224	4.637	8.960	20,7	40,0	8,0	1.017	23.696	8.645	23,3	8,5	6,7
владѣльч. .	46	368	1.656	8,0	36,0	8,0	279	7.673	2.511	27,5	9,0	7,[illegible]
въ уѣздѣ . .	270	5.005	10.616	18,5	39,3	8,0	1.296	31.369	11.156	24,2	8,6	6,9
8. Сызранскій. кр. надѣльн.	233	7.363	3.961	31,6	17,0	9,0	1.320	41.844	40.920	31,7	31,0	6,8
владѣльч. .	498	11.753	12.948	23,6	26,0	9,2	165	7.013	6.930	42,5	42,0	7,7
въ уѣздѣ . .	731	19.116	16.909	26,2	23,1	9,1	1.485	48.857	47.850	32,9	32,2	6,9
Въ губерніи .	5.850	133.877	127.593	22,9	21,8	9,1	18.346	578.680	437.794	31,5	23,9	6,9
кр. надѣльн.	4.174	102.254	92.241	24,5	22,1	9,0	16.520	510.189	400.089	30,9	24,2	6,9
владѣльч. .	1.676	31.623	35.352	18,9	21,1	9,0	1.826	68.491	37.705	37,5	20,6	6,9

УѢЗДЫ. DISTRICTS.	ЛЕНЪ. LIN. Посѣвная площадь въ десятинах. Superficie cultivée en dessiatines.	Сборъ. Production. общій totale. семяни. Graines. (Пуды. Poods.)	общій totale. волокна. Filaments. (Пуды. Poods.)	на десятину. par dessiatine. семяни. Graines. (Пуды. Poods.)	на десятину. par dessiatine. волокна. Filaments. (Пуды. Poods.)	Вѣсъ четверти. Poids d'une tchetver.	КОНОПЛЯ. CHANVRE. Посѣвная площадь въ десятинахъ. Superficie cultivée en dessiatines.	Сборъ. Production. общій totale. семяни. Graines. (Пуды. Poods.)	общій totale. волокна. Filaments. (Пуды. Poods.)	на десятину. par dessiatine. семяни. Graines. (Пуды. Poods.)	на десятину. par dessiatine. волокна. Filaments. (Пуды. Poods.)	Вѣсъ четверти. Poids d'une tchetver.
1	2	3	4	5	6	7	1	2	3	4	5	6
СМОЛЕНСКАЯ.												
1. Смоленскій. кр. надѣльн.	974	32.142	137.529	33,0	141,2	9,3	1.452	71.729	36.010	49,4	24,8	7,1
владѣльч. .	375	12.863	10.125	34,3	27,0	9,2	56	1.792	224	32,0	4,0	8,0
въ уѣздѣ . .	1.349	45.005	147.654	33,3	109,5	9,3	1.508	73.521	36.234	48,8	24,0	7,1
2. Бѣльскій. кр. надѣльн.	6.354	149.954	148.684	23,6	23,4	9,0	1.204	48.822	22.756	40,6	18,9	7,7
владѣльч. .	3.675	115.028	106.207	31,3	28,9	9,0	61	3.782	628	62,0	10,3	8,0
въ уѣздѣ . .	10.029	264.982	254.891	26,4	25,4	9,0	1.265	52.604	23.384	41,6	18,5	7,7
3. Вяземскій. кр. надѣльн.	8.478	147.517	220.428	17,4	26,0	8,9	664	24.037	13.811	36,2	20,8	7,1
владѣльч. .	4.563	118.638	167.918	26,0	36,8	9,0	7	504	140	72,0	20,0	9,0
въ уѣздѣ . .	13.041	266.155	388.346	20,5	29,8	8,9	671	24.541	13.951	36,6	20,7	7,1
4. Гжатскій. кр. надѣльн.	8.753	201.319	379.880	23,0	43,4	9,1	1.471	43.689	76.345	29,7	51,9	8,1
владѣльч. .	1.232	38.438	38.561	31,2	31,3	8,7	10	274	926	27,4	92,6	6,0
въ уѣздѣ . .	9.985	239.757	418.441	24,0	41,9	9,0	1.481	43.963	77.271	29,7	52,2	6,8
5. Дорогобужскій. кр. надѣльн.	2.890	61.557	60.112	21,3	20,8	8,8	2.583	118.301	55.276	45,8	21,4	7,4
владѣльч. .	1.864	43.618	44.738	23,4	24,0	8,4	9	492	180	54,7	20,0	8,0
въ уѣздѣ . .	4.754	105.175	104.850	22,1	22,1	8,6	1.592	118.793	55.456	45,1	23,3	7,4
6. Духовщинскій. кр. надѣльн.	4.125	129.525	95.700	31,4	23,2	9,0	2.219	91.967	55.919	41,4	25,2	7,2
владѣльч. .	1.670	387.874	122.745	154,7	73,5	9,5	147	4.469	—	30,4	—	7,0
въ уѣздѣ . .	5.795	517.399	218.445	66,9	35,9	9,3	2.366	96.336	55.919	40,7	25,2	7,2
7. Ельнинскій. кр. надѣльч.	2.385	59.148	66.065	24,8	27,7	7,8	3.153	156.074	71.573	49,5	22,7	6,8
владѣльч. .	1.216	43.046	38.304	35,4	31,5	8,9	60	3.078	1.650	51,3	27,5	7,8
въ уѣздѣ . .	3.601	102.194	104.369	28,4	28,9	8,2	3.213	159.152	72.223	50,0	22,5	6,8
8. Краснинскій. кр. надѣльн.	2.011	68.374	63.145	34,0	31,4	8,9	3.238	116.899	127.577	36,1	39,4	7,0
владѣльч. .	551	16.585	14.208	30,1	27,6	9,0	122	5.856	—	48,0	—	7,0
въ уѣздѣ . .	2.562	84.959	77.353	33,1	30,1	8,9	3.360	122.755	127.577	36,5	39,4	7,0
9. Порѣчскій. кр. надѣльн.	8.630	175.189	289.105	20,3	33,5	8,9	820	29.438	20.336	35,9	24,8	7,5
владѣльч. .	959	20.619	26.852	21,5	28,0	9,0	41	1.722	—	42,0	—	7,0
въ уѣздѣ . .	9.589	195.808	315.957	20,4	32,9	8,9	861	31.160	20.336	36,1	24,8	7,5
10. Рославльск. кр. надѣльн.	2.442	66.422	48.352	27,2	19,8	8,9	4.001	148.437	84.821	37,1	21,2	7,4
владѣльч. .	802	27.027	17.323	33,7	21,6	9,2	251	10.040	3.263	40,0	13,0	6,8
въ уѣздѣ . .	3.244	93.449	65.675	28,8	20,2	8,9	4.252	158.477	88.084	37,3	20,7	7,4
11. Сычевскій. кр. надѣльн.	19.352	456.707	491.541	23,6	25,4	9,2	927	38.285	24.009	41,3	25,9	7,8
владѣльн. .	3.807	87.180	90.987	22,9	23,9	9,0	2	32	16	16,0	8,0	8,0
въ уѣздѣ . .	23.159	543.887	582.528	23,5	25,1	9,1	929	38.317	24.025	41,2	25,8	7,8
12. Юхновскій. кр. надѣльн.	5.476	106.782	87.616	19,5	16,0	8,7	1.486	34.475	20.804	23,2	14,0	7,3
владѣльч. .	2.736	68.400	72.778	25,0	26,6	9,0	90	2.520	855	28,0	9,5	8,0
въ уѣздѣ . .	8.212	175.182	160.394	20,1	19,5	8,8	1.576	36.995	21.659	23,4	13,7	7,3
Въ губерніи .	95.320	2.633.952	2.838.903	27,6	29,7	9,0	24.074	956.614	616.119	39,7	25,3	7,2
кр. надѣльн.	71.870	1.654.636	2.088.157	23,0	29,1	8,9	23.218	922.053	609.237	35,4	26,2	7,2
владѣльч. .	23.450	979.316	750.746	41,7	32,0	9,0	856	34.561	7.882	40,4	9,2	7,2

УѢЗДЫ. DISTRICTS.	ЛЕНЪ. LIN. Посѣвная площадь въ десятинахъ. Superficie cultivée en dessiatines.	Сборъ. Production. общій totale. сѣмени. Graines.	общій totale. волокна. Filaments.	на десятину. par dessiatine. сѣмени. Graines.	на десятину. par dessiatine. волокна. Filaments.	Вѣсъ четверти. Poids d'une tchetver.
		Пуды. Pouds.				
1	2	3	4	5	6	7
ТАВРИЧЕСКАЯ.						
1. Симферопольск. кр. надѣльн.	—	—	—	—	—	—
1. Симферопольск. владѣльч. .	124	4.030	3.720	32,5	30,0	10,0
1. Симферопольск. въ уѣздѣ . .	124	4.030	3.720	32,5	30,0	10,0
2. Бердянскій. кр. надѣльн.	138	3.381	2.153	24,5	15,6	9,3
2. Бердянскій. владѣльч. .	18	205	540	11,4	30,0	9,5
2. Бердянскій. въ уѣздѣ . .	156	3.586	2.693	23,0	17,3	9,3
3. Днѣпровскій. кр. надѣльн.	145	3.915	1.436	27,0	9,9	9,5
3. Днѣпровскій. владѣльч. .	226	1.469	6.780	6,5	30,0	10,0
3. Днѣпровскій. въ уѣздѣ . .	371	5.384	8.216	14,5	22,1	9,6
4. Евпаторійскій. кр. надѣльн.	132	2.125	1.835	16,1	13,9	9,2
4. Евпаторійскій. владѣльч. .	2.751	45.942	49.793	16,7	18,1	9,7
4. Евпаторійскій. въ уѣздѣ . .	2.883	48.067	51.628	16,7	17,9	9,7
5. Мелитопольскій. кр. надѣльн.	438	9.592	9.329	21,9	21,3	9,0
5. Мелитопольскій. владѣльч. .	1.256	45.844	92.693	36,5	73,8	9,5
5. Мелитопольскій. въ уѣздѣ .	1.694	55.436	102.022	32,7	60,2	9,4
6. Перекопскій. кр. надѣльн.	21	489	351	23,3	16,7	10,0
6. Перекопскій. владѣльч. .	529	14.653	5.078	27,7	9,6	9,0
6. Перекопскій. въ уѣздѣ . .	550	15.142	5.429	27,5	9,9	9,0
7. Ялтинскій. кр. надѣльн.	—	—	—	—	—	—
7. Ялтинскій. владѣльч. .	—	—	—	—	—	—
7. Ялтинскій. въ уѣздѣ . .	—	—	—	—	—	—
8. Ѳеодосійскій. кр. надѣльн.	105	1.985	1.691	18,9	16,1	9,6
8. Ѳеодосійскій. владѣльч. .	7.266	210.714	388.731	29,0	53,5	9,4
8. Ѳеодосійскій. въ уѣздѣ .	7.371	212.699	390.422	28,9	53,0	9,4
Въ губерніи	13.149	344.344	564.130	26,2	42,9	9,4
кр. надѣльн.	979	21.487	16.795	21,9	17,2	9,2
владѣльч. .	12.170	322.857	547.335	26,5	45,0	9,4

КОНОПЛЯ. CHANVRE. Посѣвная площадь въ десятинахъ. Superficie cultivée en dessiatines.	Сборъ. Production. общій totale. сѣмени. Graines.	общій totale. волокна. Filaments.	на десятину. par dessiatine. сѣмени. Graines.	на десятину. par dessiatine. волокна. Filaments.	Вѣсъ четверти. Poids d'une tchetver.
	Пуды. Pouds.				
1	2	3	4	5	6
—	—	—	—	—	—
—	—	—	—	—	—
—	—	—	—	—	—
499	12.874	17.465	25,8	35,0	7,5
16	366	560	22,9	35,0	7,5
515	13.240	18.025	25,7	35,0	7,5
7	112	56	16,0	8,0	8,0
—	—	—	—	—	—
7	112	56	16,0	8,0	8,0
—	—	—	—	—	—
—	—	—	—	—	—
—	—	—	—	—	—
50	410	1.265	8,2	25,3	7,0
120	2.400	3.036	20,0	25,3	7,5
170	2.810	4.301	16,5	25,3	7,0
—	—	—	—	—	—
26	468	434	18,0	16,7	7,5
26	468	434	18,0	16,7	7,5
—	—	—	—	—	—
—	—	—	—	—	—
—	—	—	—	—	—
—	—	—	—	—	—
—	—	—	—	—	—
—	—	—	—	—	—
718	16.630	22.816	23,2	31,8	7,4
556	13.396	18.786	24,1	33,8	7,5
162	3.234	4.030	20,0	24,9	7,1

УѢЗДЫ. DISTRICTS.	ЛЕНЪ. LIN. Посѣвная площадь въ десятинахъ. Superficie cultivée en dessiatines.	Сборъ. Production. общій totale. сѣмени. Graines.	общій totale. волокна. Filaments.	на десятину. par dessiatine. сѣмени. Graines.	на десятину. par dessiatine. волокна. Filaments.	Вѣсъ четверти. Poids d'une tchetver.
		Пуды. Pouds.				
1	2	3	4	5	6	7
ТАМБОВСКАЯ.						
1. Тамбовскій. кр. надѣльн.	2.422	54.495	90.825	22,5	37,5	9,0
1. Тамбовскій. владѣльч. .	1.343	35.992	44.856	26,8	33,4	9,3
1. Тамбовскій. въ уѣздѣ . .	3.765	90.487	135.681	24,0	36,0	9,1
2. Борисоглѣбск. кр. надѣльн.	11	83	110	7,5	10,0	10,0
2. Борисоглѣбск. владѣльч. .	1.312	24.928	27.552	19,0	21,0	9,2
2. Борисоглѣбск. въ уѣздѣ . .	1.323	25.011	27.662	18,9	20,9	9,2
3. Елатомскій. кр. надѣльн.	905	23.892	19.186	26,4	21,2	8,7
3. Елатомскій. владѣльч. .	151	6.116	5.965	40,5	39,5	9,0
3. Елатомскій. въ уѣздѣ . .	1.056	30.008	25.151	28,4	23,8	8,8
4. Кирсановскій. кр. надѣльн.	27	500	748	18,5	27,7	9,5
4. Кирсановскій. владѣльч. .	2.396	59.421	80.506	24,8	33,6	9,0
4. Кирсановскій. въ уѣздѣ . .	2.423	59.921	81.254	24,7	33,5	9,0
5. Козловскій. кр. надѣльн.	170	3.757	3.366	22,1	19,8	9,0
5. Козловскій. владѣльч. .	941	28.230	23.901	30,0	25,4	9,5
5. Козловскій. въ уѣздѣ . .	1.111	31.987	27.267	28,8	24,5	9,4
6. Лебедянскій. кр. надѣльн.	35	812	1.019	23,2	29,1	9,3
6. Лебедянскій. владѣльч.	135	2.390	1.877	17,7	13,9	9,5
6. Лебедянскій. въ уѣздѣ . .	170	3.202	2.896	19,2	17,0	9,4
7. Липецкій. кр. надѣльн.	21	525	630	25,0	30,0	10,0
7. Липецкій. владѣльч. .	465	9.905	9.626	21,3	20,7	9,8
7. Липецкій. въ уѣздѣ . .	486	10.430	10.256	21,5	21,1	9,8
8. Моршанскій. кр. надѣльн.	168	3.007	3.461	17,9	20,6	9,0
8. Моршанскій. владѣльч. .	598	15.967	17.940	26,7	30,0	9,5
8. Моршанскій. въ уѣздѣ . .	766	18.974	21.401	24,8	27,9	9,4
9. Спасскій. кр. надѣльн.	798	22.823	16.179	28,6	20,4	9,8
9. Спасскій. владѣльч. .	45	702	710	15,6	16,0	9,6
9. Спасскій. въ уѣздѣ . .	843	23.525	16.899	27,9	20,0	9,8
10. Темниковскій. кр. надѣльн.	1.605	45.903	45.743	28,6	28,5	9,0
10. Темниковскій. владѣльч. .	314	11.838	8.666	37,7	27,6	9,1
10. Темниковскій. въ уѣздѣ .	1.919	57.741	54.409	30,1	28,4	9,0
11. Усманскій. кр. надѣльн.	14	256	361	18,3	25,8	9,7
11. Усманскій. владѣльч. .	1.086	22.480	27.862	20,7	25,6	9,0
11. Усманскій. въ уѣздѣ .	1.100	22.736	28.223	20,7	25,7	9,0
12. Шацкій. кр. надѣльн.	178	3.222	2.670	18,1	15,0	10,0
12. Шацкій. владѣльч. .	257	10.923	8.995	42,5	35,0	9,8
12. Шацкій. въ уѣздѣ . .	435	14.145	11.665	32,5	26,8	9,8
Въ губерніи .	15.397	388.167	442.764	25,2	28,8	9,2
кр. надѣльн.	6.354	159.275	184.298	25,1	29,0	9,1
владѣльч. .	9.043	228.892	258.466	25,3	28,6	9,2

КОНОПЛЯ. CHANVRE. Посѣвная площадь въ десятинахъ. Superficie cultivée en dessiatines.	Сборъ. Production. общій totale. сѣмени. Graines.	общій totale. волокна. Filaments.	на десятину. par dessiatine. сѣмени. Graines.	на десятину. par dessiatine. волокна. Filament.	Вѣсъ четверти. Poids d'une tchetver.
	Пуды. Pouds.				
1	2	3	4	5	6
1.994	59.222	47.657	29,7	23,8	6,1
240	6.000	10.008	25,0	41,7	6,6
2.234	65.222	57.665	29,2	25,6	6,1
1.357	30.940	38.962	22,8	28,7	6,5
53	1.585	1.187	29,9	22,4	7,0
1.410	32.525	40.149	23,1	25,6	6,5
1.078	25.872	21.776	24,0	20,2	6,3
96	2.026	1.920	21,1	20,0	5,6
1.174	27.898	23.696	23,8	20,2	6,2
2.214	56.900	47.601	25,7	21,5	6,9
614	15.227	21.981	24,8	35,8	6,6
2.828	72.127	69.582	25,6	24,6	6,8
2.849	84.330	69.516	29,6	24,4	6,7
184	5.005	3.864	27,2	21,0	7,3
3.033	89.335	73.380	29,4	24,2	6,7
2.073	31.924	61.983	15,4	29,9	7,3
86	1.565	2.150	18,2	25,0	7,0
2.159	33.489	64.133	15,5	29,7	7,3
1.054	22.450	18.023	21,3	17,1	7,3
27	810	540	30,0	20,0	5,5
1.081	23.260	18.563	21,5	17,2	7,2
2.955	75.353	73.284	25,5	24,8	6,5
448	12.096	12.768	27,0	28,5	6,7
3.403	87.449	86.052	25,7	25,3	6,5
3.313	72.555	55.327	21,9	16,7	6,3
60	1.464	1.752	24,4	29,2	6,5
3.373	74.019	57.079	21,9	16,9	6,3
2.066	44.006	47.311	21,3	22,9	6,7
263	7.496	6.601	28,5	25,1	6,9
2.329	51.502	53.912	22,1	23,1	6,7
1.825	41.610	36.318	22,8	19,9	6,5
105	2.909	3.150	27,7	30,0	6,7
1.930	44.519	39.468	23,1	20,4	6,5
2.948	79.596	67.509	27,0	22,9	6,4
112	3.136	3.013	28,0	26,9	7,5
3.060	82.732	70.522	27,0	23,0	6,4
28.014	684.077	654.201	24,4	23,4	6,6
25.726	624.758	585.267	24,3	22,8	6,6
2.288	59.319	68.934	28,1	30,1	6,7

УѢЗДЫ. DISTRICTS.	ЛЕНЪ. LIN. Посѣвная площадь въ десятинахъ. Superficie cultivée en dessiatines.	Сборъ. Production. общій totale. сѣмени. Graines.	общій totale. волокна. Filaments.	на десятину. par dessiatine. сѣмени. Graines.	на десятину. par dessiatine. волокна. Filaments.	Вѣсъ четверти. Poids d'une tchetver.	КОНОПЛЯ. CHANVRE. Посѣвная площадь въ десятинахъ. Superficie cultivée en dessiatines.	Сборъ. Production. общій totale. сѣмени. Graines.	общій totale. волокна. Filaments.	на десятину. par dessiatine. сѣмени. Graines.	на десятину. par dessiatine. волокна. Filaments.	Вѣсъ четверти. Poids d'une tchetver.
		Пуды. Poud s.						Пуды. Poud s.				
1	2	3	4	5	6	7	1	2	3	4	5	6
ТВЕРСКАЯ.												
1. Тверской. кр. надѣльн.	2.384	62.938	69.851	26,4	29,3	9,1	283	7.952	5.943	28,1	21,0	7,0
1. Тверской. владѣльч. .	607	12.868	13.293	21,2	21,9	8,4	—	—	—	—	—	—
1. Тверской. въ уѣздѣ . .	2.991	75.806	83.144	25,3	27.8	9,0	283	7.952	5.943	28,1	21,0	7,0
2. Бѣжецкій. кр. надѣльн.	15.828	349.799	352.964	22,1	22,3	9,2	—	—	—	—		—
2. Бѣжецкій. владѣльч. .	956	23.467	24.058	23,8	24,4	9,0	—	—	—	—		—
2. Бѣжецкій. въ уѣздѣ . .	16.814	373.266	377.022	22,2	22,4	9,2	—	—	—	—		—
3. Весьегонскій. кр. надѣльн.	6.103	124.501	128.773	20,4	21,1	9,5	301	9.090	7.013	30,2	23,3	8,5
3. Весьегонскій. владѣльч. .	924	19.866	16.355	21,5	17,7	9,2	4	32	47	8,0	11,8	7,0
3. Весьегонскій. въ уѣздѣ . .	7.027	144.367	145.128	20,5	20,7	9,5	305	9.122	7.060	29,9	23,1	8,5
4. Вышневолоцкій. кр. надѣльч.	2.823	64.929	65.211	23,0	23,1	9,2	71	1.775	1.704	25,0	24,0	8,0
4. Вышневолоцкій. владѣльч. .	275	5.033	7.838	18,3	28,5	9,3	—	—	—	—	—	—
4. Вышневолоцкій. въ уѣздѣ . .	3.098	69.962	73.049	22,6	23,6	9,2	71	1.775	1.704	25,0	24,0	8,0
5. Зубцовскій. кр. надѣльн.	15.102	273.346	276.367	18,1	18,3	9,4	397	24.455	11.433	61,6	28,8	7,4
5. Зубцовскій. владѣльч. .	2.714	61.065	53.194	22,5	19,6	9,1	—	—	—	—	—	—
5. Зубцовскій. въ уѣздѣ . .	17.816	334.411	329.561	18,8	18,5	9,3	397	24.455	11.433	61,6	28,8	7,4
6. Калязинскій. кр. надѣльн.	3.561	111.815	87.957	31,4	24,7	9,1	—	—	—	—		—
6. Калязинскій. владѣльч. .	533	28.942	10.394	54,3	19,5	9,0	—	—	—	—	—	—
6. Калязинскій. въ уѣздѣ . .	4.094	140.757	98.351	34,4	24,0	9,1	—	—	—	—	—	—
7. Кашинскій. кр. надѣльн.	9.584	190.722	175.387	19,9	18,3	9,1	—	—	—	—	—	—
7. Кашинскій. владѣльч. .	2.734	64.522	120.106	23,6	29,3	8,9	—	—	—	—	—	—
7. Кашинскій. въ уѣздѣ . .	12.318	255.244	295.493	20,7	24,0	9,0	—	—	—	—		
8. Корчевскій. кр. надѣльн.	4.359	95.462	102.872	21,9	23,6	9,1	141	2.468	4.935	17,5	35,0	7,0
8. Корчевскій. владѣльч. .	304	8.786	6.627	28,9	21,8	9,1	2	66	15	32,8	7,5	7,0
8. Корчевскій. въ уѣздѣ . .	4.663	104.248	109.499	22,4	23,5	9,1	143	2.534	4.950	17,7	34,6	7,0
9. Новоторжскій. кр. надѣльн.	3.603	85.030	61.972	23,6	17,2	9,2	68	1.000	578	14,7	8,5	6,0
9. Новоторжскій. владѣльч. .	379	8.338	13.151	22,0	34,7	8,9	5	200	98	40,0	19,6	7,0
9. Новоторжскій. въ уѣздѣ . .	3.982	93.368	75.123	23,4	18,9	9,2	73	1.200	676	16,4	9,3	6,1
10. Осташковскій. кр. надѣльн.	1.952	32.989	23.424	16,9	12,0	8,5	134	2.868	1.983	21,4	14,8	5,6
10. Осташковскій. владѣльч. .	279	5.887	4.771	21,1	17,1	8,9	29	771	464	26,6	16,0	6,0
10. Осташковскій. въ уѣздѣ .	2.231	38.876	28.195	17,4	12,6	8,6	163	3.639	2.447	22,3	15,0	5,7
11. Ржевскій. кр. надѣльн.	10.803	193.374	220.381	17,9	20,4	8,0	155	3.023	775	19,5	5,0	8,1
11. Ржевскій. владѣльч. .	2.290	60.914	71.906	26,6	31,4	8,9	2	96	48	48,0	24,0	8,0
11. Ржевскій. въ уѣздѣ . .	13.093	254.288	292.287	19,4	22,3	8,2	157	3.119	823	19,9	5,2	8,1
12. Старицкій. кр. надѣльн.	7.256	179.949	151.650	24,8	20,9	9,0	222	5.661	3.453	25,5	15,6	6,8
12. Старицкій. владѣльч. .	1.303	35.833	25.018	27,5	19,2	9,3	1	26	20	26,2	20,0	7,0
12. Старицкій. въ уѣздѣ . .	8.559	215.782	176.668	25,2	20,6	9,0	223	5.687	3.483	25,5	15,6	6,8
Въ губерніи .	96.686	2.100.375	2.083.520	21,7	21,5	9,0	1.815	59.483	38.519	32,8	21,2	7,3
кр. надѣльн.	83.358	1.764.854	1.716.809	21,2	20,6	9,0	1.772	58.292	37.827	32,9	21,3	7,3
владѣльч. .	13.328	335.521	366.711	25,2	27,5	9,0	43	1.191	692	27,7	16,1	6,3

УѢЗДЫ. DISTRICTS.	ЛЕНЪ. LIN. Посѣвная площадь въ десятинахъ. Superficie cultivée en dessiatines.	Сборъ. Production. общій totale. сѣмени. Graines.	общій totale. волокна. Filaments.	на десятину. par dessiatine. сѣмени. Graines.	на десятину. par dessiatine. волокна. Filaments.	Вѣсъ четверти. Poids d'une tchetver.	КОНОПЛЯ. CHANVRE. Посѣвная площадь въ десятинахъ. Superficie cultivée en dessiatines.	Сборъ. Production. общій totale. сѣмени. Graines.	общій totale. волокна. Filaments.	на десятину. par dessiatine. сѣмени. Graines.	на десятину. par dessiatine. волокна. Filaments	Вѣсъ четверти. Poids d'une tchetver.
		Пуды. Poud s.						Пуды. Poud s.				
1	2	3	4	5	6	7	1	2	3	4	5	6
ТУЛЬСКАЯ.												
1. Тульскій. кр. надѣльн.	517	9.720	10.030	18,8	19,4	7,5	295	4.868	6.077	16,5	20,6	6,4
1. Тульскій. владѣльч. .	60	1.692	3.528	28,2	58,8	9,6	11	207	264	18,8	24,0	8,2
1. Тульскій. въ уѣздѣ . .	577	11.412	13.558	19,8	23,5	7,8	306	5.075	6.341	16,6	20,7	6,5
2. Алексинскій. кр. надѣльн.	688	21.328	12.246	31,0	17,8	9,4	402	10.171	10.251	25,3	25,5	7,4
2. Алексинскій. владѣльч. .	35	868	1.512	24,8	43,2	9,4	4	85	96	21,3	24,0	9,5
2. Алексинскій. въ уѣздѣ .	723	22.196	13.758	30,7	19,0	9,4	406	10.256	10.347	25,3	25,5	7,4
3. Богородицкій. кр. надѣльн.	11	102	102	9,3	9,3	7,6	2.052	36.731	37.757	17,9	18,4	6,9
3. Богородицкій. владѣльч. .	—	—	—	15,0	—	—	17	415	340	24,4	20,0	4,5
3. Богородицкій. въ уѣздѣ . .	11	102	102	9,3	9,3	7,6	2.069	37.146	38.097	18,0	18,4	6,9
4. Бѣлевскій. кр. надѣльн.	965	25.090	19.879	26,0	20,6	9,7	1.694	34 896	37.776	20,6	22,3	7,0
4. Бѣлевскій. владѣльч. .	45	1.175	1.440	26,1	32,0	9,5	51	1.280	5.100	25,1	100,0	7,0
4. Бѣлевскій. въ уѣздѣ . .	1.010	26.265	21.319	26,0	21,1	9,7	1.745	36.176	42.876	20,7	24,6	7,0
5. Веневскій. кр. надѣльн.	347	7.912	3.748	22,8	10,8	10,0	247	4.199	3.532	17,0	14,3	7,7
5. Веневскій. владѣльч. .	119	2.547	3.273	21,4	27,5	9,1	9	203	216	22,5	24,0	9,0
5. Веневскій. въ уѣздѣ . .	466	10.459	7.021	22,4	15,1	9,8	256	4.402	3.748	17,2	14,6	7,8
6. Епифанскій. кр. надѣльн	283	2.207	4.160	7,8	14,7	7,0	731	17.983	14.035	24,6	19,2	7,0
6. Епифанскій. владѣльч. .	50	1.455	500	29,1	10,0	9,0	5	188	62	37,5	12,4	7,0
6. Епифанскій. въ уѣздѣ . .	333	3.662	4.660	11,0	14,0	7,7	736	18.171	14.097	24,7	19,2	7,0
7. Ефремовскій. кр. надѣльн.	214	8.303	3.788	38,8	17,7	8,2	1.925	41.003	25.603	21,3	13,3	7,3
7. Ефремовскій. владѣльч. .	30	540	435	18,0	14,5	10,0	200	4.500	1.960	22,5	9,8	7,7
7. Ефремовскій. въ уѣздѣ . .	244	8.843	4.223	36,2	17,3	8,3	2.125	45.503	27.563	21,4	13,0	7,3
8. Кашир-скій. кр. надѣльн.	365	7.410	5.001	20,3	13,7	9,7	27	473	270	17,5	10,0	7,6
8. Кашир-скій. владѣльч. .	—	—	—	10,0	—	10,0	—	—	—	15,0	--	10,0
8. Кашир-скій. въ уѣздѣ . .	365	7.410	5.001	20,3	13,7	8,3	27	473	270	17,5	10,0	7,6
9. Крапивенскій. кр. надѣльн.	24	192	370	8,0	15,4	10,0	1.611	38.664	41.242	24,0	25,6	6,7
9. Крапивенскій. владѣльч.	3	105	270	35,0	90,0	10,0	31	465	2.170	15,0	70,0	7,3
9. Крапивенскій. въ уѣздѣ . .	27	297	640	11,0	23,7	10,0	1.642	39.129	43.412	23,8	26,4	6,7
10. Новосильскій. кр. надѣльн.	35	1.012	511	28,9	14,6	9,5	5.362	150.672	204.828	28,1	38,2	7,0
10. Новосильскій. владѣльч. .	6	160	87	26,6	14,5	10,0	338	8.180	7.199	24,2	21,3	7,8
10. Новосильскій. въ уѣздѣ . .	41	1.172	598	28,6	14.6	9,5	5.700	158.852	212.027	27,9	37,2	7,0
11. Одоевскій. кр. надѣльн.	629	20.820	17.864	33,1	28,4	9,7	1.948	56.297	45.194	28,9	23,2	7,4
11. Одоевскій. владѣльч. .	61	4.880	3.660	80,0	60,0	10,0	38	760	912	20,0	24,0	10,0
11. Одоевскій. въ уѣздѣ . .	690	25.700	21.524	37,2	31,2	9,8	1.986	57.057	46.106	28,7	23,2	7,4
12. Чернскій. кр. надѣльн.	131	2.476	1.493	18,8	11,4	10,8	1.947	49.259	30.373	25,3	15,6	7,7
12. Чернскій. владѣльч. .	63	2.218	914	35,2	14,5	9,0	189	3.572	4.555	18,9	24.1	8,0
12. Чернскій. въ уѣздѣ .	194	4.694	2.407	24,2	12,4	9,9	2.136	52.831	34.928	24,7	16,4	7,7
Въ губерніи .	4.681	122.212	94.811	26,1	20,3	9,3	19.134	465.071	479.812	24,3	25,1	7,1
кр. надѣльн.	4.209	106.572	79.192	25,3	18,8	9,2	18.241	445.216	456.938	24,4	25,1	7,1
владѣльч. .	472	15.640	15.619	33,1	33,1	9,5	893	19.855	22.874	22,2	25,6	7,7

УѢЗДЫ. DISTRICTS.	ЛЕНЪ. LIN. Посѣвная площадь въ десятинахъ. Superficie cultivée en dessiatines.	Сборъ. Production. общій totale. сѣмени. Graines.	общій totale. волокна. Filaments.	на десятину. par dessiatine. сѣмени. Graines.	на десятину. par dessiatine. волокна. Filaments.	Вѣсъ четверти. Poids d'une tchetver.	КОНОПЛЯ. CHANVRE. Посѣвная площадь въ десятинахъ. Superficie cultivée en dessiatines.	Сборъ. Production общій totale. сѣмени. Graines.	общій totale. волокна. Filaments.	на десятину. par dessiatine. сѣмени. Graines.	на десятину. par dessiatine. волокна. Filaments.	Вѣсъ четверти. Poids d'une tchetver.
		Пуды. Pouds.					Пуды. Pouds.					
1	2	3	4	5	6	7	1	2	3	4	5	6
УФИМСКАЯ.												
1. Уфимский. кр. надѣльн.	2.982	96.915	66.797	32,5	22,4	9,4	653	28.993	15.672	44,4	24,0	7,0
владѣльч. .	2.277	88.575	45.540	38,9	20,0	9,8	595	28.560	14.280	48,0	24,0	8,0
въ уѣздѣ . .	**5.259**	**185.490**	**112.337**	**35,3**	**21,4**	**9,6**	**1.248**	**57.553**	**29.952**	**46,1**	**24,0**	**7,5**
2. Белебеевский. кр. надѣльн.	3.449	120.225	107.609	34,8	31,2	10,7	684	29.480	15.595	43,1	22,8	7,9
владѣльч. .	1.722	56.137	68.536	32,6	39,8	9,7	523	15.429	14.430	29,5	27.4	7,8
въ уѣздѣ . .	**5.171**	**176.362**	**176.145**	**34,1**	**34,1**	**10,4**	**1.207**	**44.909**	**30.025**	**37,2**	**24,9**	**7,6**
3. Бирский. кр. надѣльн.	3.765	105.797	34.262	28,1	9,1	9,3	3.937	168.110	76.772	42,7	19,5	6,8
владѣльч. .	1.267	32.815	16.344	25,9	12,9	10,0	1.188	56.905	36.828	47,9	31,0	6,8
въ уѣздѣ .	**5.032**	**138.612**	**50.606**	**27,5**	**10,1**	**9,5**	**5.125**	**225.015**	**113.600**	**43,9**	**22,1**	**6,8**
4. Златоустовский. кр. надѣльн.	1.027	29.680	28.243	28,9	27,5	8,9	1.084	50.830	31.219	46,9	28,8	7,9
владѣльч. .	295	17.700	8.113	60,0	27,5	8,9	182	7.244	5.005	39,8	27,5	7,5
въ уѣздѣ . .	**1.322**	**47.380**	**36.356**	**35,8**	**27,5**	**8,9**	**1.266**	**58.074**	**36.224**	**45,9**	**28,6**	**7,8**
5. Мензелинский. кр. надѣльн.	1.897	69.241	39.837	36,5	21,0	8,7	1.817	77.123	47.060	42,5	25,9	6,8
владѣльч. .	811	27.980	17.183	34,5	21,2	9,5	151	3.896	2.884	25,8	19,1	7,6
въ уѣздѣ .	**2.708**	**97.221**	**57.020**	**35,9**	**21,1**	**8,9**	**1.968**	**81.019**	**49.944**	**41,2**	**25,4**	**6,8**
6. Стерлитамакский кр. надѣльн.	2.251	57.851	22.735	25,7	10,1	8,0	848	40.365	17.534	47,6	20,7	6,8
владѣльч. .	2.056	77.306	31.457	37,6	15,3	10,0	907	35.736	9.070	39,4	10,0	6,2
въ уѣздѣ .	**4.307**	**135.157**	**54.192**	**31,4**	**12,6**	**9,0**	**1.755**	**76.101**	**26.604**	**43,4**	**15,1**	**6,3**
Въ губерніи .	**23.799**	**780.222**	**486.656**	**32,8**	**20,4**	**9,5**	**12.569**	**542.671**	**286.349**	**43,2**	**22,8**	**6,8**
кр. надѣльн.	15.371	479.709	299.483	31,2	19,5	9,3	9.023	394.901	203.852	43,8	22,6	6,8
владѣльч. .	8.428	300.513	187.173	35,7	22,2	9,8	3.546	147.770	82.497	41,7	23,3	7,0

УѢЗДЫ. DISTRICTS.	ЛЕНЪ. LIN. Посѣвная площадь въ десятинахъ. Superficie cultivée en dessiatines.	Сборъ. Production. общій totale. сѣмени. Graines.	общій totale. волокна. Filaments.	на десятину. par dessiatine. сѣмени. Graines.	на десятину. par dessiatine. волокна. Filaments.	Вѣсъ четверти. Poids d'une tchetver.	КОНОПЛЯ. CHANVRE. Посѣвная площадь въ десятинахъ. Superficie cultivée en dessiatines.	Сборъ. Production. общій totale. сѣмени. Graines.	общій totale. волокна. Filaments.	на десятину. par dessiatine. сѣмени. Graines.	на десятину. par dessiatine. волокна. Filaments.	Вѣсъ четверти. Poids d'une tchetver.
		Пуды. Pouds.					Пуды. Pouds.					
1	2	3	4	5	6	7	1	2	3	4	5	6
ХАРЬКОВСКАЯ.												
1. Харьковский. кр. надѣльн.	—	—	—	—	—	—	657	13.337	30.879	20,3	47,0	5,8
владѣльч. .	—	—	—	—	—	—	54	2.522	1.215	46,7	22,5	6,5
въ уѣздѣ . .	—	—	—	—	—	—	**711**	**15.859**	**32.094**	**22,3**	**45,1**	**5,9**
2. Ахтырский. кр. надѣльн.	102	3.570	4.590	35,0	45,0	9,0	1.463	62.324	49.303	42,6	33,7	7,0
владѣльч. .	113	4.520	4.520	40,0	40,0	9,0	257	7.839	4.575	30,5	17,8	6,5
въ уѣздѣ . .	**215**	**8.090**	**9.110**	**37,6**	**42,4**	**9,0**	**1.720**	**70.163**	**53.878**	**40,8**	**31,3**	**6,9**
3. Богодуховскій кр. надѣльн.	—	—	—	—	—	—	1.742	77.345	39.021	44,4	22,4	6,2
владѣльч. .	223	8.028	10.035	36,0	45,0	9,0	90	3.690	180	41,0	20,0	7,0
въ уѣздѣ . .	**223**	**8.028**	**10.035**	**36,0**	**45,0**	**9,0**	**1.832**	**81.035**	**39.201**	**44,2**	**21,4**	**6,2**
4. Валковский. кр. надѣльн.	—	—	—	—	—		441	16.802	18.037	38,1	40,9	6,3
владѣльч. .	—	—	—	—	—	—	—	—	—	—	—	—
въ уѣздѣ . .	—	—	—	—	—	—	**441**	**16.802**	**18.037**	**38,1**	**40,9**	**6,3**
5. Волчанскій. кр. надѣльн.	—	—	—	—	—	—	1.356	31.595	15.323	23,3	11,3	5,5
владѣльч. .	965	21.713	48.250	22,5	50,0	9,8	—	—	—	—	—	—
въ уѣздѣ . .	**965**	**21.713**	**48.250**	**22,5**	**50,0**	**9,8**	**1.356**	**31.595**	**15.323**	**23,3**	**11,3**	**5,5**
6. Зміевскій. кр. надѣльн.	126	2.520	2.520	20,0	20,0	8,0	1.365	32.760	46.547	24,0	34,1	5,8
владѣльч. .	268	4.904	14.472	18,3	54,0	10,0	210	2.898	3.045	13,8	14,5	6,0
въ уѣздѣ . .	**394**	**7.424**	**16.992**	**18,8**	**43,1**	**9,2**	**1.575**	**35.658**	**49.592**	**22,6**	**31,5**	**5,8**
7. Изюмскій. кр. надѣльн.	458	8.290	10.213	18,1	22,3	10,1	1.669	25.035	55.578	15,0	33,3	7,0
владѣльч. .	1.289	30.549	35.705	23,7	27,7	9,7	653	21.549	14.693	33,0	22,5	7,5
въ уѣздѣ .	**1.747**	**38.839**	**45.918**	**22,2**	**26,3**	**9,8**	**2.322**	**46.584**	**70.271**	**20,1**	**30,3**	**7,2**
8. Купянскій. кр. надѣльн.	348	8.004	13.050	23,0	37,5	10,0	1.979	52.246	36.018	26,4	18,2	6,0
владѣльч. .	1.653	59.012	101.164	35,7	61,2	9,3	189	4.687	3.780	24,8	20,0	6,0
въ уѣздѣ . .	**2.001**	**67.016**	**114.214**	**33,5**	**57,1**	**9,4**	**2.168**	**56.933**	**39.798**	**26,3**	**18,4**	**6,0**
9. Лебединскій. кр. надѣльн.	35	1.400	1.775	40,0	50,7	10,0	1.274	53.126	62.445	41,7	49,8	6,4
владѣльч. .	—	—	—	—	—	—	210	11.550	8.673	55,0	41,3	6,5
въ уѣздѣ . .	**35**	**1.400**	**1.775**	**40,0**	**50,7**	**10,0**	**1.484**	**64.676**	**71.118**	**43,6**	**47,9**	**6,4**
10. Старобѣльскій. кр. надѣльн.	1.866	16.794	10.263	9,0	5,5	9,2	3.126	44.702	55.330	14,3	17,7	6,8
владѣльч. .	924	16.262	14.784	17,6	16,0	9,7	57	1.283	1.140	22,5	20,0	7,0
въ уѣздѣ . .	**2.790**	**33.056**	**25.047**	**11,8**	**8,9**	**9,4**	**3.183**	**45.985**	**56.470**	**14,4**	**17,7**	**6,8**
11. Сумскій. кр. надѣльн.	69	2.070	1.035	30,0	15,0	9,0	1.229	54.691	43.752	44,5	35,6	6,3
владѣльч. .	297	9.326	13.543	31,4	45,6	9,0	46	920	1.104	20,0	24,0	7,0
въ уѣздѣ . .	**366**	**11.396**	**14.578**	**31,1**	**39,8**	**9,0**	**1.275**	**55.611**	**44.856**	**43,6**	**35,2**	**6,3**
Въ губерніи .	**8.736**	**196.962**	**285.919**	**22,5**	**32,7**	**9,5**	**18.067**	**520.901**	**490.638**	**28,8**	**27,2**	**6,4**
кр. надѣльн.	3.004	42.648	43.446	14,2	14,5	9,4	16.301	463.963	452.233	28,5	27,7	6,3
владѣльч. .	5.732	154.314	242.473	26,9	42,3	9,5	1.766	56.938	38.405	32,2	21,7	6,8
ХЕРСОНСКАЯ.												
1. Херсонскій. кр. надѣльн.	202	8.080	4.040	40,0	20,0	9,0	199	1.592	3.184	8,0	16,0	7,0
владѣльч. .	821	32.347	21.674	39,4	26,4	9,3	7	173	125	24,7	17,8	7,0
въ уѣздѣ . .	**1.023**	**40.427**	**25.714**	**39,5**	**25,1**	**9,2**	**206**	**1.765**	**3.309**	**8,6**	**16,1**	**7,0**
2. Александрійск. кр. надѣльн.	257	5.397	4.883	21,0	19,0	10,0	2.635	105.400	143.081	40,0	54,3	5,7
владѣльч. .	613	31.202	25.440	50,9	41,5	9,8	223	9.009	5.062	40,4	22,7	5,8
въ уѣздѣ . .	**870**	**36.599**	**30.323**	**42,1**	**34,9**	**9,8**	**2.858**	**114.409**	**148.143**	**40,0**	**51,8**	**5,7**
3. Ананьевскій. кр. надѣльн.	22	—	—	—	—	—	265	4.770	7.685	18,0	29,0	6,0
владѣльч. .	286	7.522	7.436	26,3	26,0	10,0	104	832	832	8,0	8,0	5,0
въ уѣздѣ . .	**308**	**7.522**	**7.436**	**24,4**	**24,1**	**10,0**	**369**	**5.602**	**8.517**	**15,2**	**23,1**	**5,8**
4. Елисаветград. кр. надѣльн.	27	216	513	8,0	19,0	10,0	964	17.545	24.871	18,2	25,8	8,0
владѣльч. .	828	25.006	20.700	30,2	25,0	9,3	340	8.160	5.440	24,0	16,0	6,0
въ уѣздѣ . .	**855**	**25.222**	**21.213**	**29,5**	**24,8**	**9,3**	**1.304**	**25.705**	**30.311**	**19,7**	**23,2**	**7,2**
5. Одесскій. кр. надѣльн.	251	2.686	5.221	10,7	20,8	10,1	131	4.166	5.764	31,8	44,0	7,0
владѣльч. .	971	13.011	13.691	13.4	14,1	9.7	157	3.878	2.795	24,7	17,8	7,0
въ уѣздѣ . .	**1.222**	**15.697**	**18.912**	**12,8**	**15,5**	**9,8**	**288**	**8.044**	**8.559**	**27,9**	**29,7**	**7,0**
6. Тираспольскій. кр. надѣльн.	33	261	403	7,9	12,2	10,2	285	9.163	12.540	31,8	44,0	7,0
владѣльч. .	384	7.834	12.902	20,4	33,6	9,8	78	390	1.950	5,0	25,0	5,0
въ уѣздѣ . .	**417**	**8.095**	**13.305**	**19,4**	**31,9**	**9,8**	**363**	**9.553**	**14.490**	**26,3**	**39,9**	**6,9**
Въ губерніи .	**4.695**	**133.562**	**116.903**	**28,4**	**24,9**	**9,5**	**5.388**	**165.078**	**213.329**	**30,6**	**39,6**	**6,0**
кр. надѣльн.	792	16.640	15.060	21,0	19,0	9,5	4.479	142.636	197.125	31,8	44,0	6,0
владѣльч. .	3.903	116.922	101.843	30,0	26,1	9,6	909	22.442	16.204	24,7	17,8	6,0

УѢЗДЫ. DISTRICTS.	ЛЕНЪ. LIN. Посѣвная площадь въ десятинахъ. Superficie cultivée en dessiatines.	Сборъ. Production. общій totale. сѣмени. Graines.	общій totale. волокна. Filaments.	на десятину. par dessiatine. сѣмени. Graines.	на десятину. par dessiatine. волокна. Filaments.	Вѣсъ четверти. Poids d'une tchetver.	КОНОПЛЯ. CHANVRE. Посѣвная площадь въ десятинахъ. Superficie cultivée en dessiatines.	Сборъ. Production. общій totale. сѣмени. Graines.	общій totale. волокна. Filaments.	на десятину. par dessiatine. сѣмени. Graines.	на десятину. par dessiatine. волокна. Filaments.	Вѣсъ четверти. Poids d'une tchetver.
		Пуды. Pouds.					Пуды. Pouds.					
1	2	3	4	5	6	7	1	2	3	4	5	6
ЧЕРНИГОВСКАЯ.												
1. Черниговскій. кр. надѣльн.	607	24.584	17.664	40,5	29,1	9,1	635	15.939	14.923	25,1	23,5	6,6
владѣльч. .	133	4.961	5.786	37,3	43,5	8,0	138	3.146	6.831	22,8	49,5	6,6
въ уѣздѣ . .	**740**	**29.545**	**23.450**	**39,9**	**31,7**	**8,9**	**773**	**19.085**	**21.754**	**24,7**	**28,1**	**6,6**
2. Борзненскій. кр. надѣльн.	652	27.710	17.604	42,5	27,0	10,0	1.232	46.816	49.280	38,0	40,0	6,3
владѣльч.	117	5.113	2.340	43,7	20,0	9,0	143	5.563	7.436	38,9	52,0	7,4
въ уѣздѣ . .	**769**	**32.823**	**19.944**	**42,7**	**25,9**	**9,8**	**1.375**	**52.379**	**56.716**	**38,1**	**41,2**	**6,3**
3. Глуховскій. кр. надѣльн.	397	15.245	8.099	38,4	20,4	10,0	2.615	86.818	40.010	33,2	15,3	6,3
владѣльч .	49	2.205	1.764	45,0	36,0	10,0	168	8.232	3.276	49,0	19,5	6,3
въ уѣздѣ . .	**446**	**17.450**	**9.863**	**39,1**	**22,1**	**10,0**	**2.783**	**95.050**	**43.286**	**34,2**	**15,6**	**6,3**
4. Городнянскій. кр. надѣльн.	1.045	46.712	53.818	44,7	51,5	9,8	850	20.315	28.815	23,9	33,9	5,6
владѣльч. .	99	1.376	3.168	24,0	32,0	9,8	63	1.575	1.701	25,0	27,0	6,6
въ уѣздѣ . .	**1.144**	**48.088**	**56.986**	**42,0**	**49,8**	**9,6**	**913**	**21.890**	**30.516**	**24,0**	**34,5**	**5,3**
5. Козелецкій. кр. надѣльн.	2.175	84.608	70.905	38,9	32,6	9,1	891	33.234	38.135	37,3	42,8	6,3
владѣльч. .	728	30.358	43.826	41,7	60,2	8,5	169	8.011	11.830	47,4	70,0	7,0
въ уѣздѣ . .	**2.903**	**114.966**	**114.731**	**39,6**	**39,5**	**8,9**	**1.060**	**41.245**	**49.965**	**38,9**	**47,1**	**6,6**
6. Конотопскій. кр. надѣльн.	130	5.278	3.029	40,6	23,3	8,1	580	24.534	18.328	42,3	31,6	6,6
владѣльч. .	120	3.600	3.120	30,0	26,0	8,1	165	3.960	6.155	24,0	37,3	6,6
въ уѣздѣ . .	**250**	**8.878**	**6.149**	**35,5**	**24,6**	**8,1**	**745**	**28.494**	**24.483**	**38,2**	**32,9**	**6,6**
7. Кролевецкій. кр. надѣльн.	432	17.237	9.418	39,9	21,8	9,3	1.639	54.907	43.761	33,5	26,7	6,6
владѣльч. .	374	12.978	9.462	34,7	25,3	9,3	922	27.015	13.646	29,3	14,8	6,6
въ уѣздѣ . .	**806**	**30.215**	**18.880**	**37,5**	**23,4**	**9,3**	**2.561**	**81.922**	**57.407**	**32,0**	**22,4**	**6,6**
8. Мглинскій. кр. надѣльн.	940	40.420	25.944	43,0	27,6	9,0	7.110	378.252	164.241	53,2	23,1	7,1
владѣльч. .	145	5.554	4.582	38,3	31,6	9,0	984	25.289	13.382	25,7	13,6	7,4
въ уѣздѣ . .	**1.085**	**45.974**	**30.526**	**42,4**	**28,1**	**9,0**	**8.094**	**403.541**	**177.623**	**49,9**	**21,9**	**7,3**
9.Новгор.-Сѣверск. кр. надѣльн.	711	27.587	19.410	38,8	27,3	8,8	8.422	315.825	158.334	37,5	18,8	6,8
владѣльч. .	45	765	1.125	17,0	25,0	9,0	739	40.571	16.701	54,9	22,6	7,4
въ уѣздѣ . .	**756**	**28.352**	**20.535**	**37,5**	**27,2**	**8,8**	**9.161**	**356.396**	**175.035**	**38,9**	**19,1**	**6,7**
10. Ново-зыбковск. кр. надѣльн.	1.405	36.952	16.439	26,3	11,7	9,2	3.827	100.650	58.936	26,3	15,4	6,8
владѣльч. .	17	816	272	48,0	16,0	9,2	56	1.540	1.271	27,5	22,7	6,2
въ уѣздѣ . .	**1.422**	**37.768**	**16.711**	**26,6**	**11,7**	**9,2**	**3.883**	**102.190**	**60.207**	**26,3**	**15,5**	**6,2**
11. Нѣжинскій. кр. надѣльн	1.464	66.319	62.513	45,3	42,7	8,8	1.137	53.212	41.387	46.8	36,4	6,4
владѣльч. .	364	9.755	16.708	26,8	45,9	9,0	220	5.720	3.300	26,0	15,0	7,0
въ уѣздѣ . .	**1.828**	**76.074**	**79.221**	**41,6**	**43,3**	**8,8**	**1.357**	**58.932**	**44.687**	**43,4**	**32,9**	**6,8**
12. Остерскій. кр. надѣльн.	1.051	33.842	11.561	32,2	11,0	9,0	1.141	49.291	59.104	43,2	51,8	7,1
владѣльч. .	397	19.056	20.565	48,0	51,8	9,0	142	2.272	4.544	16,0	32,0	7,3
въ уѣздѣ . .	**1.448**	**52.898**	**32.126**	**36,5**	**22,2**	**9,0**	**1.283**	**51.563**	**63.648**	**40,2**	**49,6**	**7,5**
13. Сосницкій. кр. надѣльч.	822	30.496	26.386	37,1	32,1	8,9	2.322	83.360	101.007	35,9	43,5	6,9
владѣльч. .	493	14.248	27.115	28,9	55,0	9,3	652	25.232	46.944	38,7	72,0	7,0
въ уѣздѣ . .	**1.315**	**44.744**	**53.501**	**34,0**	**40,7**	**9,0**	**2.974**	**108.592**	**147.951**	**36,5**	**49,7**	**6,6**
14. Стародубскій. кр. надѣльн.	861	33.407	26.261	38,8	30.5	8,9	6.275	234.058	163.778	37,3	26,1	7,1
владѣльч. .	68	3.944	1.632	58,0	24,0	8,9	364	15.324	11.284	42,1	31,0	7,1
въ уѣздѣ . .	**929**	**37.351**	**27.893**	**40,2**	**30,0**	**8,9**	**6.639**	**249.382**	**175.062**	**37,6**	**26,4**	**7,3**
15.Сураж-скій. кр. надѣльн.	2.376	82.398	64.627	35,1	27,2	9,4	4.485	139.932	73.554	31.2	16,4	7,1
владѣльч. .	51	1.530	1.214	30,0	23,8	9,4	176	6.864	3.520	39,0	20,0	7,1
въ уѣздѣ . .	**2.427**	**83.928**	**65.841**	**34,8**	**27,1**	**9,4**	**4.661**	**146.796**	**77.074**	**31,5**	**16,5**	**7,1**
Въ губерніи .	**18.268**	**689.054**	**576.357**	**37,7**	**31,6**	**9,1**	**48.262**	**1.817.457**	**1.205.414**	**37,7**	**25,0**	**6,8**
кр. надѣльн.	15.068	572.795	433.678	38,0	28,8	9,2	43.161	1.637.143	1.053.593	37.9	24,4	6,8
владѣльч. .	3.200	116.259	142.679	36,3	44,6	8,8	5.101	180.314	151.821	35,3	29,8	7,1

УѢЗДЫ. DISTRICTS.	ЛЕНЪ. LIN. Посѣвная площадь въ десятинахъ. Superficie cultivée en dessiatines.	Сборъ. Production. общій totale. сѣмени. Graines.	общій totale. волокна. Filaments.	на десятину. par dessiatine. сѣмени. Graines.	на десятину. par dessiatine. волокна. Filaments.	Вѣсъ четверти. Poids d'une tchetver.	КОНОПЛЯ. CHANVRE. Посѣвная площадь въ десятинахъ. Superficie cultivée en dessiatines.	Сборъ. Production. общій totale. сѣмени. Graines.	общій totale. волокна. Filaments.	на десятину. par dessiatine. сѣмени. Graines.	на десятину. par dessiatine. волокна. Filaments.	Вѣсъ четверти. Poids d'une tchetver.
		Пуды. Pouds.					Пуды. Pouds.					
1	2	3	4	5	6	7	1	2	3	4	5	6
ЭСТЛЯНДСКАЯ.												
1. Ревельскій. кр. надѣльн.	409	8.344	5.971	20,4	14,6	10,6	—	—	—	—	—	—
владѣльч. .	—	—	—	—	—		—	—	—	—	—	—
въ уѣздѣ . .	**409**	**8.344**	**5.971**	**20,4**	**14,6**	**10,6**	—	—	—	—	—	—
2. Везенбергскій. кр. надѣльн.	603	15.015	12.844	24,9	21,3	10,4	—	—	—	—	—	—
владѣльч.	—	—	—	—	—		—	—	—	—	—	—
въ уѣздѣ . .	**603**	**15.015**	**12.844**	**24,9**	**21,3**	**10,4**	—	—	—	—	—	—
3. Вейсенштейнск. кр. надѣльн.	1.245	28.386	25.896	22,8	20,8	9,5	—	—	—	—	—	—
владѣльч. .	649	15.706	12.201	24,2	18,8	10,0	—	—	—	—	—	—
въ уѣздѣ . .	**1.894**	**44.092**	**38.097**	**23,3**	**20,1**	**9,7**	—	—	—	—	—	—
4. Гапсальскій. кр. надѣльн.	896	23.834	14.426	26,6	16,1	9,5	—	—	—	—	—	—
владѣльч. .	349	11.692	8.501	33,5	24,5	9,3	—	—	—	—	—	—
въ уѣздѣ . .	**1.245**	**35.526**	**22.927**	**28,5**	**18,4**	**9,4**	—	—	—	—	—	—
Въ губерніи .	**4.151**	**102.977**	**79.839**	**24,7**	**19,2**	**9,8**	—	—	—	—	—	—
кр. надѣльн.	3.153	75.579	59.137	23,9	18,7	9,8	—	—	—	—	—	—
владѣльч. .	998	27.398	20.702	27,5	20,7	9,7	—	—	—	—	—	—
ЯРОСЛАВСКАЯ.												
1. Ярославскій. кр. надѣльн.	5.237	126.735	98.456	24,2	18,8	8,7	—	—	—	—	—	—
владѣльч. .	409	8.998	7.607	22,0	18,6	8,8	—	—	—	—	—	—
въ уѣздѣ . .	**5.646**	**135.733**	**106.063**	**24,0**	**18,8**	**8,7**	—	—	—	—	—	—
2. Даниловскій. кр. надѣльн.	1.474	36.555	28.448	24,8	19,3	9,7	—	—	—	—	—	—
владѣльч. .	55	1.419	1.359	25,8	24,7	8,7	—	—	—	—	—	—
въ уѣздѣ . .	**1.529**	**37.974**	**29.807**	**24,8**	**19,5**	**9,7**	—	—	—	—	—	—
3. Любимскій. кр. надѣльн.	2.091	55.621	33.456	26,6	16,0	9,4	—	—	—	—	—	—
владѣльч. .	253	6.148	5.187	24,3	20,5	9,6	—	—	—	—	—	—
въ уѣздѣ . .	**2.344**	**61.769**	**38.643**	**26,4**	**16,5**	**9,4**	—	—	—	—	—	—
4. Моложскій. кр. надѣльн.	3.634	136.275	96.664	37,5	26,6	9,5	—	—	—	—	—	—
владѣльч. .	353	12.214	9.849	34,6	27,9	9,3	—	—	—	—	—	—
въ уѣздѣ . .	**3.987**	**148.489**	**106.513**	**37,2**	**26.7**	**9,5**	—	—	—	—	—	—
5. Мышкинскій. кр. надѣльн.	7.945	240.734	162.078	30,3	20,4	9,0	—	—	—	—	—	—
владѣльч. .	3.393	106.880	74.307	31,5	21,9	9,0	—	—	—	—	—	—
въ уѣздѣ . .	**11.338**	**347.614**	**236.385**	**30,7**	**20,8**	**9,0**	—	—	—	—	—	—
6. Пошехонскій. кр. надѣльн.	4.681	131.536	108.131	28,1	23,1	9,6	—	—	—	—	—	—
владѣльч. .	548	17.152	11.398	31,3	20,8	9,4	—	—	—	—	—	—
въ уѣздѣ . .	**5.229**	**148.688**	**119.529**	**28,4**	**22,9**	**9,6**	—	—	—	—	—	—
7.Ром.-Борисоглѣб. кр. надѣльн.	1.718	40.717	25.770	23,7	15,0	9,1	—	—	—	—	—	—
владѣльч.	81	2.365	1.725	29,2	21,3	8,3	—	—	—	—	—	—
въ уѣздѣ .	**1.799**	**43.082**	**27.495**	**23,9**	**15,3**	**9,1**	—	—	—	—	—	—
8. Ростовскій. кр. надѣльн.	2.164	47.392	27.916	21,9	12,9	9,0	—	—	—	—	—	—
владѣльч. .	164	3.280	2.312	20,0	14,1	9,5	—	—	—	—	—	—
въ уѣздѣ . .	**2.328**	**50.672**	**30.228**	**21,8**	**13,0**	**9,0**	—	—	—	—	—	—
9. Рыбинскій. кр. надѣльн.	1.425	34.628	28.500	24,3	20,0	9,1	—	—	—	—	—	—
владѣльч. .	35	1.005	882	28,7	25,2	9,0	—	—	—	—	—	—
въ уѣздѣ . .	**1.460**	**35.633**	**29.382**	**24,4**	**20,1**	**9,1**	—	—	—	—	—	—
10.Угличскій. кр. надѣльн.	5.073	101.967	78.124	20,1	15,4	8,9	—	—	—	—	—	—
владѣльч. .	102	2.407	1.938	23,6	19,0	8,9	—	—	—	—	—	—
въ уѣздѣ . .	**5.175**	**104.374**	**80.062**	**20,2**	**15,5**	**8,9**	—	—	—	—	—	—
Въ губерніи .	**40.835**	**1.114.028**	**804.107**	**27,3**	**19,7**	**9,1**	—	—	—	—	—	—
кр. надѣльн.	35.442	952.160	687.543	26,9	19,4	9,2	—	—	—	—	—	—
владѣльч. .	5.393	161.868	116.564	30,0	21,6	9,1	—	—	—	—	—	—

УѢЗДЫ. DISTRICTS.	ЛЕНЪ. LIN. Посѣвная площадь въ десятинахъ. Superficie cultivée en dessiatines.	Сборъ. Production общій totale. сѣмени. Graines.	общій totale. волокна. Filaments.	на десятину. par dessiatine. сѣмени. Graines.	на десятину. par dessiatine. волокна. Filaments.	Вѣсъ четверти. Poids d'une tchetver.
		Пуды. Pouds				
1	2	3	4	5	6	7
ВАРШАВСКАЯ.						
1. Варшавскій. кр. надѣльн.	—	—	—	—	—	—
владѣльч. .	—	—	—	—	—	—
въ уѣздѣ . .	—	—	—	—	—	—
2. Блонскій. кр. надѣльн.	—	—	—	—	—	—
владѣльч. .	—	—	—	—	—	—
въ уѣздѣ . .	—	—	—	—	—	—
3. Влоцлавскій. кр. надѣльн.	90	4.005	4.500	44,5	50,0	9,7
владѣльч. .	—	—	—	—	—	—
въ уѣздѣ . .	**90**	**4.005**	**4.500**	**44,5**	**50,0**	**9,7**
4. Гостынскій. кр. надѣльн.	109	4.360	4.949	40,0	45,4	9,6
владѣльч. .	—	—	—	—	—	—
въ уѣздѣ . .	**109**	**4.360**	**4.949**	**40,0**	**45,4**	**9,6**
5. Гроецкій. кр. надѣльн.	128	4.390	4.877	34,3	38,1	10,8
владѣльч. .	58	2.871	1.740	44,5	30,0	10,4
въ уѣздѣ . .	**186**	**7.261**	**6.617**	**34,0**	**35,6**	**10,6**
6. Кутновскій. кр. надѣльн.	36	1.008	4.500	28,0	125,0	9.4
владѣльч. .	—	—	—	—	—	—
въ уѣздѣ . .	**36**	**1.008**	**4.500**	**28,0**	**125,0**	**9,4**
7. Ловичскій. кр. надѣльн.	316	21.235	40.385	67,2	127,8	9,6
владѣльч. .	—	—	—	—	—	—
въ уѣздѣ .	**316**	**21.235**	**40.385**	**67,2**	**127,8**	**9,6**
8. Нешавскій. кр. надѣльн.	44	1.540	1.786	35,0	40,6	8,4
владѣльч. .	10	347	640	34,7	64,0	9,4
въ уѣздѣ. .	**54**	**1.887**	**2.426**	**34,9**	**44,9**	**8,6**
9. Новоминскій. кр. надѣльн.	325	11.798	16.510	36,3	50,8	9,6
владѣльч. .	121	4.501	5.191	37.2	42,9	10,8
въ уѣздѣ . .	**446**	**16.299**	**21.701**	**36,5**	**48,7**	**9,9**
10. Плонскій. кр. надѣльн.	146	7.037	9.286	48,2	63,6	9,2
владѣльч. .	19	1.064	1.900	56,0	100,0	9,4
въ уѣздѣ . .	**165**	**8.101**	**11.186**	**49,1**	**67,8**	**9,2**
11. Пултусскій. кр. надѣльн.	211	5.908	8.503	28,0	40,3	9,6
владѣльч. .	72	1.886	2.448	26,2	34,0	10,8
въ уѣздѣ .	**283**	**7.794**	**10.951**	**27,5**	**38,7**	**9,9**
12. Радиминскій. кр. надѣльн.	262	7.336	2.148	28,0	8,2	9,6
владѣльч. .	95	2.917	1.425	30,7	15,0	9,9
въ уѣздѣ . .	**357**	**10.253**	**3.573**	**28,7**	**10,0**	**9,7**
13. Скерневицкій. кр. надѣльн.	78	1.365	1.036	17,5	13,3	9,2
владѣльч. .	—	—	—	—	—	—
въ уѣздѣ . .	**78**	**1.365**	**1.037**	**17,5**	**13,3**	**9,2**
14. Сохачевскій. кр. надѣльн.	99	4.158	4.752	42,0	48,0	8,4
владѣльч. .	30	984	1.080	32,8	36,0	8,4
въ уѣздѣ . .	**129**	**5.142**	**5.832**	**39,9**	**45,2**	**8,4**
Въ губерніи .	**2.249**	**88.710**	**117.657**	**39,4**	**52,3**	**9,6**
кр. надѣльн.	1.844	74.140	103.233	40,2	56,0	9,5
владѣльч. .	405	14.570	14.424	36,0	35,6	10,2

КОНОПЛЯ. CHANVRE. Посѣвная площадь въ десятинахъ. Superficie cultivée en dessiatines.	Сборъ. Production. общій totale. сѣмени. Graines.	общій totale. волокна. Filaments.	на десятину. par dessiatine. сѣмени. Graines.	на десятину. par dessiatine. волокна. Filament.	Вѣсъ четверти. Poids d'une tchetver.
	Пуды. Pouds.				
1	2	3	4	5	6
—	—	—	—	—	—
—	—	—	—	—	—
—	—	—	—	—	—

УѢЗДЫ. DISTRICTS.	ЛЕНЪ. LIN. Посѣвная площадь въ десятинахъ. Superficie cultivée en dessiatines.	Сборъ. Production. общій totale. сѣмени. Graines. (Пуды. Pouds.)	общій totale. волокна. Filaments. (Пуды. Pouds.)	на десятину. par dessiatine. сѣмени. Graines. (Пуды. Pouds.)	на десятину. par dessiatine. волокна. Filaments. (Пуды. Pouds.)	Вѣсъ четверти. Poids d'une tchetver. (Пуды. Pouds.)	КОНОПЛЯ. CHANVRE. Посѣвная площадь въ десятинахъ. Superficie cultivée en dessiatines.	Сборъ. Production. общій totale. сѣмени. Graines. (Пуды. Pouds.)	общій totale. волокна. Filaments. (Пуды. Pouds.)	на десятину. par dessiatine. сѣмени. Graines. (Пуды. Pouds.)	на десятину. par dessiatine. волокна. Filaments. (Пуды. Pouds.)	Вѣсъ четверти. Poids d'une tchetver. (Пуды. Pouds.)
1	2	3	4	5	6	7	1	2	3	4	5	6
ЛОМЖИНСКАЯ.												
1. Ломжинскій. кр. надѣльн.	193	7.334	7.990	38,0	41,4	9,5	—	—	—	—	—	—
1. Ломжинскій. владѣльч.	341	13.094	14.322	38,4	42,0	9,6	—	—	—	—	—	—
въ уѣздѣ	534	20.428	22.312	38,2	41,8	9,5		—	—	—	—	—
2. Кольненскій. кр. надѣльн.	269	10.007	8.877	37,2	33,0	9,8	73	942	7.811	12,9	107,0	5,6
2. Кольненскій. владѣльч.	350	12.810	15.400	36,6	44,0	9,9	70	1.008	7.280	14,4	104,0	6,0
въ уѣздѣ	619	22.817	24.277	36,9	39,2	9,9	143	1.950	15.091	13,6	105,5	5,8
3. Мазовецкій. кр. надѣльн.	116	4.779	2.273	41,2	19,6	9,8	37	1.332	740	36,0	20,0	8,0
3. Мазовецкій. владѣльч.	495	21.483	8.811	43,4	17,8	10,1	136	1.958	13.600	14,4	100,0	6,0
въ уѣздѣ	611	26.262	11.084	42,9	18,1	10,0	173	3.290	14.340	19,0	82,9	6,7
4. Маковскій. кр. надѣльн.	130	4.095	3.289	31,5	25,3	9,0	—	—	—	—	—	—
4. Маковскій. владѣльч.	182	5.933	965	32,6	5,3	9,4	—	—	—	—	—	—
въ уѣздѣ	312	10.028	4.254	32,1	13,6	9,2	—	—	—	—	—	—
5. Островскій. кр. надѣльн.	1.042	45.223	19.485	43,4	18,7	9,8	—	—	—	—	—	—
5. Островскій. владѣльч.	202	9.474	3.737	46,9	18,5	10,0	—	—	—	—	—	—
въ уѣздѣ	1.244	54.697	23.222	43,9	18,6	9,8	—	—	—	—	—	—
6. Остроленскій. кр. надѣльн.	349	12.250	7.887	35,1	22,6	9,8	—	—	—	—	—	—
6. Остроленскій. владѣльч.	208	8.819	4.160	42,4	20,0	9,9	—	—	—	—	—	—
въ уѣздѣ	557	21.069	12.047	37,8	21.6	9,9	—	—	—	—	—	—
7. Щучинскій. кр. надѣльн.	132	5.306	1.874	40,2	14,2	9,4	—	—	—	—	—	—
7. Щучинскій. владѣльч.	140	4.802	4.214	34,3	30,1	9,6	—	—	—	—	—	—
въ уѣздѣ	272	10.108	6.088	37,2	22,4	9,5		—	—	—	—	—
Въ губерніи	4.149	165.409	103.284	39,9	24,9	9,8	316	5.240	29.431	16,6	93,1	6,3
кр. надѣльн.	2.231	88.994	51.675	39,9	23,1	9,7	110	2.274	8.551	20,7	77,7	6,8
владѣльч.	1.918	76.415	51.609	39,9	26,9	9,9	206	2.966	20.880	14,4	101,3	6,0
ЛЮБЛИНСКАЯ.												
1. Люблинскій. кр. надѣльн.	172	11.146	12.797	64,8	74,4	8,5	147	6.556	8.938	44,6	60,8	7,5
1. Люблинскій. владѣльч.	83	5.495	2.274	66,2	27,4	9,6	—	—	—	—	—	—
въ уѣздѣ	255	16.641	15.071	65,3	59,1	8,8	147	6.556	8.938	44,6	60,8	7,5
2. Бѣлгорайскій. кр. надѣльн.	665	32.253	29.526	48,5	44,4	9,7	783	30.224	33.512	38,6	42,8	7,2
2. Бѣлгорайскій. владѣльч.	—	—	—	—	—	—	—	—	—	—	—	—
въ уѣздѣ	665	32.253	29.526	48,5	44,4	9,7	783	30.224	33.512	38,6	42,8	7,2
3. Грубешовскій. кр. надѣльн.	299	10.226	11.123	34,2	37,2	8,8	372	12.016	16.368	32,3	44,0	6,9
3. Грубешовскій. владѣльч.	—	—	—	—	—	—	—	—	—	—	—	—
въ уѣздѣ	299	10.226	11.123	34,2	37,2	8,8	372	12.016	16.368	32,3	44,0	6,9
4. Замостскій. кр. надѣльн.	432	15.768	18.058	36,5	41,8	9,3	529	15.817	21.583	29,9	40,8	7,5
4. Замостскій. владѣльч.	—	—	—	—	—	—	—	—	—	—	—	—
въ уѣздѣ	432	15.768	18.058	36,5	41,8	9,3	529	15.817	21.583	29,9	40,8	7,5
5. Красноставскій. кр. надѣльн.	312	10.920	9.922	35,0	31,8	8,7	324	11.081	10.951	34,2	33,8	7,5
5. Красноставскій. владѣльч.	—	—	—	—	—	—	—	—	—	—	—	—
въ уѣздѣ	312	10.920	9.922	35,0	31,8	8,7	324	11.081	10.951	34,2	33,8	7,5
6. Любартовскій. кр. надѣльн.	220	10.846	9.284	49,3	42,2	9,8	163	8.704	9.943	53,4	61,0	7,6
6. Любартовскій. владѣльч.	90	5.067	5.904	56,3	65,6	9,1	41	1.484	2.296	36,2	56,0	7,6
въ уѣздѣ	310	15.913	15.188	51,3	49,0	9,6	204	10 188	12.239	49,9	60,0	7,6
7. Новоалександр кр. надѣльн.	220	6.314	11.528	28,7	52,4	9,7	176	4.611	12.707	26,2	72,2	6,9
7. Новоалександр владѣльч.	590	23.777	29.500	40,3	50,0	9,6	—	—	—	—	—	—
въ уѣздѣ	810	30.091	41.028	37,1	50,7	9,6	176	4.611	12.707	26,2	72,2	6,9
8. Томашовскій. кр. надѣльн.	270	12.528	18.954	46,4	70,2	8,4	372	18.488	24.106	49,7	64,8	6,8
8. Томашовскій. владѣльч.	—	—	—	—	—	—	81	1.952	1.085	24,1	13,4	8,0
въ уѣздѣ	270	12.528	18.954	46,4	70,2	8,4	453	20.440	25.191	45,1	55,6	6,9
9. Холмскій. кр. надѣльн.	326	10.269	19.756	31,5	60,6	9,0	361	9.567	30.396	26,5	84,2	6,8
9. Холмскій. владѣльч.	74	3.175	2.220	42,9	30,0	10,2	—	—	—	—	—	—
въ уѣздѣ	400	13.444	21.976	33,6	54,9	9,4	361	9.567	30.396	26,5	84,2	6,8
10. Яновскій. кр. надѣльн.	392	11.721	12.975	29,9	33,1	9,2	344	10.698	15.033	31,1	43,7	8,0
10. Яновскій. владѣльч.	—	—	—	—	—	—	117	3.533	7.020	30,2	60,0	7,8
въ уѣздѣ	392	11.721	12.975	29,9	33,1	9,2	461	14.231	22.053	30,9	47,8	8,0
Въ губерніи	4.145	169.505	193.821	40,9	46,8	9,2	3.810	134.731	193.938	35,4	50,9	7,3
кр. надѣльн.	3.308	131.991	153.923	39,9	46,5	9,2	3.571	127.762	183.537	35,8	51,4	7,2
владѣльч.	837	37.514	39.898	44,8	47,7	9,6	239	6.969	10.401	29,2	43,5	7,8

УѢЗДЫ. DISTRICTS.	ЛЕНЪ. LIN. Посѣвная площадь въ десятинахъ. Superficie cultivée en dessiatines.	Сборъ. Production. общій totale. сѣмени. Graines. (Пуды. Pouds.)	общій totale. волокна. Filaments. (Пуды. Pouds.)	на десятину. par dessiatine. сѣмени. Graines. (Пуды. Pouds.)	на десятину. par dessiatine. волокна. Filaments. (Пуды. Pouds.)	Вѣсъ четверти. Poids d'une tchetver. (Пуды. Pouds.)	КОНОПЛЯ. CHANVRE. Посѣвная площадь въ десятинахъ. Superficie cultivée en dessiatines.	Сборъ. Production. общій totale. сѣмени. Graines. (Пуды. Pouds.)	общій totale. волокна. Filaments. (Пуды. Pouds.)	на десятину. par dessiatine. сѣмени. Graines. (Пуды. Pouds.)	на десятину. par dessiatine. волокна. Filaments. (Пуды. Pouds.)	Вѣсъ четверти. Poids d'une tchetver. (Пуды. Pouds.)
1	2	3	4	5	6	7	1	2	3	4	5	6
ПЕТРОКОВСКАЯ.												
1. Петроковскій. кр. надѣльн.	427	14.774	32.110	34,6	75,2	9,7	—	—	—	—	—	—
1. Петроковскій. владѣльч.	—	—	—	—	—	—	—	—	—	—	—	—
въ уѣздѣ	427	14.774	32.110	34,6	75,2	9,7	—	—	—	—	—	—
2. Бендинскій. кр. надѣльн.	—	—	—	—	—	—	—	—	—	—	—	—
2. Бендинскій. владѣльч.	—	—	—	—	—	—	—	—	—	—	—	—
въ уѣздѣ	—	—	—	—	—	—	—	—	—	—	—	—
3. Бревинскій. кр. надѣльн.	88	1.954	2.816	22,2	32,0	9,9	—	—	—	—	—	—
3. Бревинскій. владѣльч.	—	—	—	—	—	—	—	—	—	—	—	—
въ уѣздѣ	88	1.954	2.816	22,2	32,0	9,9	—	—	—	—	—	—
4. Ласскій. кр. надѣльн.	311	10.823	14.306	34,8	46,0	10,1	—	—	—	—	—	—
4. Ласскій. владѣльч.	—	—	—	—	—	—	—	—	—	—	—	—
въ уѣздѣ	311	10.823	14.306	34,8	46,0	10,1	—	—	—	—	—	—
5. Лодзинскій. кр. надѣльн.	117	4.364	7.020	37,3	60,0	10,4	—	—	—	—	—	—
5. Лодзинскій. владѣльч.	—	—	—	—	—	—	—	—	—	—	—	—
въ уѣздѣ	117	4.364	7.020	37,3	60,0	10,4	—	—	—	—	—	—
6. Новораломскій. кр. надѣльн.	345	13.731	20.562	39,8	59,6	9,9	—	—	—	—	—	—
6. Новораломскій. владѣльч.	155	10.726	4.650	69,2	30,0	10,1	—	—	—	—	—	—
въ уѣздѣ	500	24.457	25.212	48,9	50,4	10,0	—	—	—	—	—	—
7. Рацкій. кр. надѣльн.	238	9.925	8.235	41,7	34,6	9,7	—	—	—	—	—	—
7. Рацкій. владѣльч.	—	—	—	—	—	—	—	—	—	—	—	—
въ уѣздѣ	238	9.925	8.235	41,7	34,6	9,7	—	—	—	—	—	—
8. Ченстоховскій. кр. надѣльн.	175	6.983	2.625	39,9	15,0	9,4	—	—	—	—	—	—
8. Ченстоховскій. владѣльч.	—	—	—	—	—	—	—	—	—	—	—	—
въ уѣздѣ	175	6.983	2.625	39,9	15,0	9,4	—	—	—	—	—	—
Въ губерніи	1.856	73.280	92.324	39,5	49,7	10,1	—	—	—	—	—	—
кр. надѣльн.	1.701	62.554	87.674	36,8	51,5	10,1	—	—	—	—	—	—
владѣльч.	155	10.726	4.650	69,2	30,0	10,1	—	—	—	—	—	—
ПЛОЦКАЯ.												
1. Плоцкій. кр. надѣльн.	107	3.403	2.739	31,8	25,6	9,7	—	—	—	—	—	—
1. Плоцкій. владѣльч.	14	309	364	22,1	26,0	9,1	—	—	—	—	—	—
въ уѣздѣ	121	3.712	3.103	30,7	25,6	9,7	—	—	—	—	—	—
2. Липновскій. кр. надѣльн.	95	1.900	1.140	20,0	12,0	8,4	—	—	—	—	—	—
2. Липновскій. владѣльч.	—	—	—	—	—	—	—	—	—	—	—	—
въ уѣздѣ	95	1.900	1.140	20,0	12,0	8,4	—	—	—	—	—	—
3. Млавскій. кр. надѣльн.	106	4.823	3.858	45,5	36,4	9,1	—	—	—	—	—	—
3. Млавскій. владѣльч.	—	—	—	—	—	—	—	—	—	—	—	—
въ уѣздѣ	106	4.823	3.858	45,5	36,4	9,1	—	—	—	—	—	—
4. Прасныскій. кр. надѣльн.	168	5.712	6.720	34,0	40,0	9,0	—	—	—	—	—	—
4. Прасныскій. владѣльч.	79	3.895	3.792	49,3	48,0	9,4	—	—	—	—	—	—
въ уѣздѣ	247	9.607	10.512	38,9	42,6	9,1	—	—	—	—	—	—
5. Рыпинскій. кр. надѣльн.	78	3.424	3.432	43,9	44,0	8,2	—	—	—	—	—	—
5. Рыпинскій. владѣльч.	—	—	—	—	—	—	—	—	—	—	—	—
въ уѣздѣ	78	3.424	3.432	43,9	44,0	8,2	—	—	—	—	—	—
6. Серпецкій. кр. надѣльн.	117	2.228	17.035	19,3	145,6	8,0	—	—	—	—	—	—
6. Серпецкій. владѣльч.	53	1.246	5.512	23,5	104,0	8,4	—	—	—	—	—	—
въ уѣздѣ	170	3.474	22.547	20,4	132,6	8,0	—	—	—	—	—	—
7. Цѣхановскій. кр. надѣльн.	76	2.675	2.432	35,2	32,0	8,8	—	—	—	—	—	—
7. Цѣхановскій. владѣльч.	54	1.296	1.145	24,0	21,2	9,4	—	—	—	—	—	—
въ уѣздѣ	130	3.971	3.577	30,5	27,5	9,0	—	—	—	—	—	—
Въ губерніи	947	30.911	48.169	32,7	50,9	8,9	—	—	—	—	—	—
кр. надѣльн.	747	24.165	37.356	32,3	50,0	8,8	—	—	—	—	—	—
владѣльч.	200	6.746	10.813	33,7	54,1	9,2	—	—	—	—	—	—

УѢЗДЫ. DISTRICTS.	ЛЕНЪ. LIN. Посѣвная площадь въ десятинахъ. Superficie cultivée en dessiatines.	Сборъ. Production. общій totale. сѣмени. Graines. (Пуды. Pouds.)	общій totale. волокна. Filaments. (Пуды. Pouds.)	на десятину. par dessiatine. сѣмени. Graines. (Пуды. Pouds.)	на десятину. par dessiatine. волокна. Filaments. (Пуды. Pouds.)	Вѣсъ четверти. Poids d'une tchetver.	КОНОПЛЯ. CHANVRE. Посѣвная площадь въ десятинахъ. Superficie cultivée en dessiatines.	Сборъ. Production. общій totale. сѣмени. Graines. (Пуды. Pouds.)	общій totale. волокна. Filaments. (Пуды. Pouds.)	на десятину. par dessiatine. сѣмени. Graines. (Пуды. Pouds.)	на десятину. par dessiatine. волокна. Filaments. (Пуды. Pouds.)	Вѣсъ четверти. Poids d'une tchetver.
1	2	3	4	5	6	7	1	2	3	4	5	6
РАДОМСКАЯ.												
1. Радомскій. кр. надѣльн.	444	13.808	14.652	31,1	33,0	9,7	106	1.738	3.053	16,4	28,8	5,8
владѣльч. .	271	11.680	13.062	43,1	48,2	9,1	57	1.311	2.850	23,0	50,0	6,2
въ уѣздѣ . .	**715**	**25.488**	**27.714**	**35,6**	**38,8**	**9,4**	**163**	**3.049**	**5.903**	**18,7**	**36,2**	**5,8**
2. Ижевскій. кр. надѣльн.	338	11.188	9.464	33,1	28,0	9,2	155	3.348	3.224	21,6	20,8	6,4
владѣльч. .	91	3.640	2.311	40,0	25,4	8,7	36	853	1.260	23,7	35,0	6,4
въ уѣздѣ . .	**429**	**14.828**	**11.775**	**34,6**	**27,4**	**9,1**	**191**	**4.201**	**4.484**	**22,0**	**23,5**	**6,1**
3. Козеницкій. кр. надѣльн.	362	14.589	11.548	40,3	31,9	9,4	142	4.885	3.365	34,4	23,7	7,1
владѣльч. .	166	7.370	8.051	44,4	48,5	8,8	68	1.550	3.618	22,8	53,2	6,2
въ уѣздѣ	**528**	**21.959**	**19.599**	**41,6**	**37,1**	**9,2**	**210**	**6.435**	**6.983**	**30,6**	**33,3**	**7,3**
4. Конскій. кр. надѣльн.	315	17.672	14.238	56,1	45,2	9,3	69	3.678	2.277	53,3	33,0	5,8
владѣльч. .	24	1.003	1.147	41,8	47,8	8,7	11	264	407	24,0	37,0	6,2
въ уѣздѣ .	**339**	**18.675**	**15.385**	**55,1**	**45,4**	**9,3**	**80**	**3.942**	**2.684**	**49,3**	**33,5**	**5,8**
5. Опатовскій. кр. надѣльн.	162	2.835	8.311	17,5	51,3	8,8	106	901	3.456	8,5	32,6	7,8
владѣльч. .	6	239	162	39,8	27,0	8,7	2	43	69	21,4	34,5	6,3
въ уѣздѣ . .	**168**	**3.074**	**8.473**	**18,3**	**50,4**	**8,8**	**108**	**944**	**3.525**	**8,7**	**32,6**	**6,9**
6. Опеченскій. кр. надѣльн.	400	15.720	21.200	39,3	53,0	9,6	21	479	603	22,8	28,7	5,9
владѣльч.	123	5.154	5.904	41,9	48,0	8,8	10	238	515	23,8	51,5	6,9
въ уѣздѣ . .	**523**	**20.874**	**27.104**	**39,9**	**51,8**	**9,4**	**31**	**717**	**1.118**	**23,1**	**36,1**	**5,8**
7. Сандомірскій. кр. надѣльн.	78	4.212	3.432	54,0	44,0	10,4	88	3.203	3.740	36,4	42,5	6,6
владѣльч. .	22	880	660	40,0	30,0	9,0	27	740	1.034	27,4	38,3	6,2
въ уѣздѣ . .	**100**	**5.092**	**4.092**	**50,9**	**40,9**	**10,1**	**115**	**3.943**	**4.774**	**34,3**	**41,5**	**6,1**
Въ губерніи .	**2.802**	**109.990**	**114.142**	**39,3**	**40,7**	**9,3**	**898**	**23.231**	**29.471**	**25,9**	**32,8**	**6,3**
кр. надѣльн.	2.099	80.024	82.845	38,1	39,5	9,5	687	18.232	19.718	26,5	28,7	6,4
владѣльч. .	703	29.966	31.297	42,6	44,5	8,9	211	4.999	9.753	23,7	46,2	6,6
СУВАЛКСКАЯ.												
1. Сувалкскій. кр. надѣльн.	813	29.268	25.366	36,0	31,2	9,6	86	1.780	3.302	20,7	38,4	6,4
владѣльч. .	99	2.525	4.148	25,5	41,9	9,6	4	61	44	15,2	11,0	6,4
въ уѣздѣ. .	**912**	**31.793**	**29.514**	**34,9**	**32,4**	**9,6**	**90**	**1.841**	**3.346**	**20,4**	**37,2**	**6,4**
2. Августовскій. кр. надѣльн.	413	16.024	21.476	38,8	52,0	10,2	68	1.938	1.646	28,5	24,2	7,7
владѣльч. .	108	4.126	2.203	38,2	20,4	9,8	9	245	131	27,2	14,6	8,0
въ уѣздѣ. .	**521**	**20.150**	**23.679**	**38,7**	**45,4**	**10,1**	**77**	**2.183**	**1.777**	**28,4**	**23,1**	**7,7**
3. Владиславовск. кр. надѣльн.	2.648	115.453	146.964	43,6	55,5	8,6	12	322	284	26,8	23,7	7,3
владѣльч. .	72	2.873	3.046	39,9	42,3	9,1	—	—	—	—	—	—
въ уѣздѣ . .	**2.720**	**118.326**	**150.010**	**43,5**	**55,2**	**8,6**	**12**	**322**	**284**	**26,8**	**23,7**	**7,3**
4. Волковышскій. кр. надѣльн.	722	30.829	14.368	42,7	19,9	9,5	116	1.833	1.160	15,8	10,0	7,7
владѣльч. .	390	17.940	19.188	46,0	49,2	9,6	—	—	—	—	—	—
въ уѣздѣ .	**1.112**	**48.769**	**33.556**	**43,9**	**30,2**	**9,5**	**116**	**1.833**	**1.160**	**15,8**	**10,0**	**7,2**
5. Кальварійскій. кр. надѣльн.	714	30.988	17.993	43,4	25,2	9,6	119	2.713	3.070	22,8	25,8	6,4
владѣльч. .	223	9.767	4.527	43,8	20,3	9,6	14	319	532	22,8	38,0	6,4
въ уѣздѣ . .	**937**	**40.755**	**22.520**	**43,5**	**24,0**	**9,6**	**133**	**3.032**	**3.602**	**22,8**	**27,1**	**6,4**
6. Маріампольскій. кр. надѣльн.	1.406	48.366	52.303	34,4	37,2	9,3	184	6.734	10.304	36,6	56,0	7,3
владѣльч. .	202	6.767	3.090	33,5	25,2	9,3	—	—	—	—	—	—
въ уѣздѣ . .	**1.608**	**55.133**	**55.393**	**34,3**	**34,3**	**9,3**	**184**	**6.734**	**10.304**	**36,6**	**56,0**	**7,3**
7. Сейнскій. кр. надѣльн	507	14.602	20.635	28,8	40,7	9,2	93	3.748	1.907	40,3	20,5	8,5
владѣльч. .	177	6.720	4.602	38,0	26,0	10,0	24	480	250	20,0	10,4	8,0
въ уѣздѣ . .	**684**	**21.322**	**25.237**	**31,2**	**36,9**	**9,4**	**117**	**4.228**	**2.157**	**36,1**	**18,4**	**8,4**
Въ губерніи	**8.494**	**336.248**	**339.909**	**39,6**	**40,0**	**9,2**	**729**	**20.173**	**22.630**	**27,7**	**31,0**	**7,3**
кр. надѣльн.	7.223	285.530	299.105	39,5	41,4	9,1	678	19.068	21.673	28,1	32,0	7,3
владѣльч. .	1.271	50.718	40.804	39,9	32,1	9,6	51	1.105	957	21,7	18,8	7,3

УѢЗДЫ. DISTRICTS.	ЛЕНЪ. LIN. Посѣвная площадь въ десятинахъ. Superficie cultivée en dessiatines.	Сборъ. Production. общій totale. сѣмени. Graines. (Пуды. Pouds.)	общій totale. волокна. Filaments. (Пуды. Pouds.)	на десятину. par dessiatine. сѣмени. Graines. (Пуды. Pouds.)	на десятину. par dessiatine. волокна. Filaments. (Пуды. Pouds.)	Вѣсъ четверти. Poids d'une tchetver.	КОНОПЛЯ. CHANVRE. Посѣвная площадь въ десятинахъ. Superficie cultivée en dessiatines.	Сборъ. Production. общій totale. сѣмени. Graines. (Пуды. Pouds.)	общій totale. волокна. Filaments. (Пуды. Pouds.)	на десятину. par dessiatine. сѣмени. Graines. (Пуды. Pouds.)	на десятину. par dessiatine. волокна. Filaments. (Пуды. Pouds.)	Вѣсъ четверти. Poids d'une tchetver.
1	2	3	4	5	6	7	1	2	3	4	5	6
СѢДЛЕЦКАЯ.												
1. Сѣдлецкій. кр. надѣльн.	243	11.202	5.735	46,1	23,6	9,6	—	—	—	—	—	—
владѣльч. .	297	10.039	5.762	33,8	19,4	9,6	—	—	—	—	—	—
въ уѣздѣ . .	**540**	**21.241**	**11.497**	**39,3**	**21,3**	**9,6**		—	—	—	—	—
2. Бѣльскій. кр. надѣльн.	225	9.518	8.910	42,3	39,6	9,2	117	3.873	4.329	33,1	37,0	7,2
владѣльч. .	52	1.799	2.122	34,6	40,8	9,6	9	410	180	45,6	20,0	8,0
въ уѣздѣ . .	**277**	**11.317**	**11.032**	**40,9**	**39,8**	**9,3**	**126**	**4.283**	**4.509**	**34,0**	**35,8**	**7,3**
3. Вендровскій. кр. надѣльн	384	14.515	8.064	37,8	21,0	9,7	24	322	274	13,4	11,4	6,4
владѣльч. .	267	7.022	13.884	26,3	52,0	9,4	—	—	—	—	—	—
въ уѣздѣ . .	**651**	**21.537**	**21.948**	**33,1**	**33,7**	**9,6**	**24**	**322**	**274**	**13,4**	**11,4**	**6,4**
4. Влодавскій. кр. надѣльн.	417	20.183	20.350	48,4	48,8	10,4	305	7.656	11.712	25,1	38,4	6,4
владѣльч. .	82	5.617	3.280	68,5	40,0	9,6	63	3.956	2.520	62,8	40,0	7,6
въ уѣздѣ . .	**499**	**25.800**	**23.630**	**51,7**	**47,4**	**10,2**	**368**	**11.612**	**14.232**	**31,6**	**38,7**	**6,8**
5. Гарволинскій. кр. надѣльн.	464	17.261	23.386	37,2	50,4	9,3	127	1.664	9.525	13,1	75,0	7,3
владѣльч. .	143	5.777	4.090	40,4	28,6	8,6	30	714	342	23,8	11,4	7,8
въ уѣздѣ .	**607**	**23.038**	**27.476**	**38,0**	**45,3**	**9,1**	**157**	**2.378**	**9.867**	**15,1**	**62,8**	**7,4**
6. Константинов. кр. надѣльн.	271	10.759	9.973	39,7	36,8	9,5	63	1.197	2.142	19,0	34,0	8,0
владѣльч. .	118	4.991	3.658	42,3	31,0	9,8	10	228	300	22,8	30,0	7,8
въ уѣздѣ . .	**389**	**15.750**	**13.631**	**40,5**	**35,0**	**9,6**	**73**	**1.425**	**2.442**	**19,5**	**33,5**	**8,0**
7. Луковскій. кр. надѣльн.	310	9.703	15.314	31,3	49,4	9,8	46	1.582	2.962	34,4	64,4	9,3
владѣльч. .	165	4.653	6.831	28,2	41,4	9,4	—	—	—	—	—	—
въ уѣздѣ . .	**475**	**14.356**	**22.145**	**30,2**	**46,6**	**9,7**	**46**	**1.582**	**2.962**	**34,4**	**64,4**	**9,3**
8. Радинскій. кр. надѣльн.	378	11.680	13.343	30,9	35,3	10,2	126	5.141	2.243	40,8	17,8	7,0
владѣльч.	82	3.665	2.624	44,7	32,0	8,0	—	—	—	—	—	—
въ уѣздѣ . .	**460**	**15.345**	**15.967**	**33,4**	**34,7**	**9,6**	**126**	**5.141**	**2.243**	**40,8**	**17,8**	**7,0**
9. Соколовскій. кр. надѣльн.	204	6.712	6.773	32,9	33,2	11,2	—	—	—	—	—	—
владѣльч. .	158	5.941	3.982	37,6	25,2	9,2	—	—	—	—	—	—
въ уѣздѣ . .	**362**	**12.653**	**10.755**	**34,9**	**29,7**	**10,2**		—	—	—	—	—
Въ губерніи .	**4.260**	**161.037**	**158.081**	**37,8**	**37,1**	**9,6**	**920**	**26.743**	**36.529**	**29,1**	**39,7**	**7,1**
кр. надѣльн.	2.896	111.533	111.848	38,5	38,6	9,8	808	21.435	33.187	26,5	41,1	7,0
владѣльч. .	1.364	49.504	46.233	36,3	33,9	9,3	112	5.308	3.342	47,4	29,8	7,7
КУБАНСКАЯ ОБЛ.												
1. Екатеринодар. кр. надѣльн.	84	3.360	2.520	40,0	30,0	10,0	629	18.870	13.964	30,0	22,2	7,2
владѣльч. .	51	1.530	1.020	30,0	20,0	10,0	51	1.428	918	28,0	18,0	7,2
въ уѣздѣ .	**135**	**4.890**	**3.540**	**36,2**	**26,2**	**10,0**	**680**	**20.298**	**14.882**	**29,8**	**21,9**	**7,2**
2. Баталпашинск. кр. надѣльн.	15	150	240	10,0	16,0	10,0	1.669	43.728	54.409	26,2	32,6	6,6
владѣльч. .	104	3.120	3.120	30,0	30,0	10,0	45	833	1.094	18,5	24,3	7,0
въ уѣздѣ . .	**119**	**3.270**	**3.360**	**27,5**	**28,2**	**10,0**	**1.714**	**44.561**	**55.503**	**26,0**	**32,4**	**6,6**
3. Ейскій. кр. надѣльн.	1.410	56.400	11.280	40,0	8,0	10,0	1.184	20.246	38.006	17,1	32,1	7,0
владѣльч. .	267	6.061	668	22,7	2,5	10,0	63	882	2.350	14,0	37,3	7,0
въ уѣздѣ . .	**1.677**	**62.461**	**11.948**	**37,2**	**7,1**	**10,0**	**1.247**	**21.128**	**40.356**	**16,9**	**32,4**	**7,0**
4. Кавказскій. кр. надѣльн.	625	9.000	9.375	14,4	15,0	10,0	1.688	44.732	41.525	26,5	24,6	7,0
владѣльч. .	1.355	35.230	3.930	26,0	2,9	10,0	339	9.560	10.679	28,2	31,5	7,0
въ уѣздѣ . .	**1.980**	**44.230**	**13.305**	**22,3**	**6,7**	**10,0**	**2.027**	**54.292**	**52.204**	**26,8**	**25,8**	**7,0**
5. Лабинскій. кр. надѣльн.	215	10.750	2.150	50,0	10,0	10,0	1.189	26.039	113.787	21,9	95,7	7,5
владѣльч. .	1.125	56.363	16.763	50,1	14,9	10,0	127	2.769	2.881	21,8	22,7	7,0
въ уѣздѣ . .	**1.340**	**67.113**	**18.913**	**50,1**	**14,1**	**10,0**	**1.316**	**28.808**	**116.668**	**21,9**	**88,7**	**7,4**
6. Майкопскій. кр. надѣльн.	14	454	392	32,4	28,0	10,0	1.115	24.642	44.600	22,1	40,0	7,0
владѣльч. .	—	—	—	—	—	—	159	2.942	7.314	18,5	46,0	6,4
въ уѣздѣ . .	**14**	**454**	**392**	**32,4**	**28,0**	**10,0**	**1.274**	**27.584**	**51.914**	**21,7**	**40,7**	**6,9**
7. Тепрюкскій. кр. надѣльн.	3.082	145.470	117.732	47,2	38,2	9,9	935	21.412	21.879	22,9	23,4	7,0
владѣльч. .	1.172	67.976	42.075	58,0	35,9	9,9	109	1.951	6.355	17,9	58,3	7,0
въ уѣздѣ . .	**4.254**	**213.446**	**159.807**	**50,2**	**37,6**	**9,9**	**1.044**	**23.363**	**28.234**	**22,4**	**27,1**	**7,0**
Въ области .	**9.519**	**395.864**	**211.265**	**41,6**	**22,2**	**9,9**	**9.302**	**220.034**	**359.761**	**23,7**	**38,7**	**7,0**
кр. надѣльн.	5.445	225.584	143.689	41,4	26,4	9,9	8.409	199.669	328.170	23,7	39,0	7,0
владѣльч. .	4.074	170.280	67.576	41,8	16,6	10,0	893	20.365	31.591	22,8	35,4	6,9

УѢЗДЫ. DISTRICTS.	ЛЕНЪ. LIN. Посѣвная площадь въ десятинахъ. Superficie cultivée en dessiatines.	Сборъ. Production. общій totale. сѣмени. Graines.	общій totale. волокна. Filaments.	на десятину. par dessiatine. сѣмени. Graines.	на десятину. par dessiatine. волокна. Filaments.	Вѣсъ четверти. Poids d'une tchetver.	КОНОПЛЯ. CHANVRE. Посѣвная площадь въ десятинахъ. Superficie cultivée en dessiatines.	Сборъ. Production. общій totale. сѣмени. Graines.	общій totale. волокна. Filaments.	на десятину. par dessiatine. сѣмени. Graines.	на десятину. par dessiatine. волокна. Filament.	Вѣсъ четверти. Poids d'une tchetver.
		Пуды. Pouds					Пуды. Pouds.					
1	2	3	4	5	6	7	1	2	3	4	5	6
СТАВРОПОЛЬСКАЯ.												
1. Ставропольскій. кр. надѣльн.	10	173	120	17,3	12,0	9,0	881	14.272	21.761	16,2	24,7	7,5
владѣльч. .	131	1.926	3.341	14,7	25,5	9,9	6	72	120	12,0	20,0	8,0
въ уѣздѣ . .	141	2.099	3.461	14,9	24,5	9,8	887	14.344	21.881	16,2	24,7	7,5
2. Александровск. кр. надѣльн.	520	14.820	15.444	28,5	29,7	9,6	304	6.323	7.752	20,8	25,5	7,0
владѣльч. .	921	28.551	30.209	31,0	32,8	10,0	17	267	439	15,7	25,8	7,0
въ уѣздѣ . .	1.441	43.371	45.653	30,1	31,7	9,9	321	6.590	8.191	20,5	25,5	7,0
3. Благодарінскій кр. надѣльн.	1.625	12.675	13.488	7,8	8,3	9,5	52	624	718	12,0	13,8	7,0
владѣльч. .	3.194	15.970	31.940	5,0	10,0	8,0	—	—	—	—	—	—
въ уѣздѣ .	4.819	28.645	45.428	5,9	9,4	8,6	52	624	718	12,0	13,8	7,0
4. Медвѣженскій. кр. надѣльн.	42	1.231	1.415	29,3	33,7	10,0	738	11.587	19.040	15,7	25,8	7,0
владѣльч. .	135	2.484	2.916	18,4	21,6	10,0	7	146	179	20,8	25,5	7,0
въ уѣздѣ . .	177	3.715	4.331	21,0	24,5	10,0	745	11.733	19.219	15,8	25,8	7,0
5. Прасковейскій. кр. надѣльн.	3.083	47.478	51.794	15,4	16,8	9,4	6	65	165	10,8	27,5	7,0
владѣльч. .	1.480	34.040	26.936	23,0	18,2	10,0	300	3.600	7.650	12,0	25,5	7,0
въ уѣздѣ . .	4.563	81.518	78.730	17,8	17,3	9,6	306	3.665	7.815	12,0	25,5	7,0
Въ губерніи .	11.141	159.348	177.603	14,3	15,9	9,5	2.311	36.956	57.824	16,0	25,0	7,2
кр. надѣльн.	5.280	76.377	82.261	14,5	15,6	9,5	1.981	32.871	49.436	16,5	25,0	7,2
владѣльч. .	5.861	82.971	95.342	14,2	16,3	9,5	330	4.085	8.388	12,4	25,4	7,0
ТЕРСКАЯ ОБЛ.												
1. Владикавказск. кр. надѣльн.	1	30	12	30,0	12,0	10,0	13	260	351	20,0	27,0	7,0
владѣльч. .	—	—	—	—	—	—	35	1.785	1.050	51,0	30,0	7,0
въ уѣздѣ . .	1	30	12	30,0	12,0	10,0	48	2.045	1.401	42,6	29,2	7,0
2. Грозненскій. кр. надѣльн.	26	780	468	30,0	18,0	10,0	—	—	—	—	—	—
владѣльч. .	35	998	567	28,5	16,2	10,0	—	—	—	—	—	—
въ уѣздѣ .	61	1.778	1.035	29,1	17,0	10,0	—	—	—	—	—	—
3. Кизлярскій. кр. надѣльн.	—	—	—	—	—	—	—	—	—	—	—	—
владѣльч. .	—	—	—	—	—	—	39	394	332	10,1	8,5	6,8
въ уѣздѣ .	—	—	—	—	—	—	39	394	332	10,1	8,5	6,8
4. Моздокскій. кр. надѣльн.	318	7.097	8.745	22,6	27,5	10,0	1.107	11.624	6.642	10,5	6,0	7,2
владѣльч. .	369	13.712	9.373	39,6	25,4	10,0	3	96	90	32,0	30,0	7,0
въ уѣздѣ . .	687	20.809	18.118	30,2	26,4	10,0	1.110	11.720	6.732	10,6	6,1	7,2
5. Нальчикскій. кр. надѣльн.	27	810	1.134	30,0	42,0	10,0	—	—	—	—	—	—
владѣльч. .	5	275	160	55,0	32,0	10,0	67	3.484	1.340	52,0	20,0	7,0
въ уѣздѣ . .	32	1.085	1.294	33,9	40,4	10,0	67	3.484	1.340	52,0	20,0	7,0
6. Пятигорскій. кр. надѣльн.	3.824	195.024	231.352	51,0	60,5	10,0	52	624	1.664	12,0	32,0	7,0
владѣльч. .	16	842	640	52,6	40,0	10,0	1	32	62	32,3	62,0	7,3
въ уѣздѣ . .	3.840	195.866	231.992	51,0	60,4	10,0	53	656	1.726	12,4	32,6	7,0
7. Сунженскій. кр. надѣльн.	5	178	158	35,6	31,5	10,0	204	5.671	5.100	27,8	25,0	7,5
владѣльч. .	13	413	265	31,8	20,4	10,0	11	550	330	50,0	30,0	7,0
въ уѣздѣ . .	18	591	423	32,8	23,4	10,0	215	6.221	5.430	28,9	25,3	7,5
8. Хасавъ-Юртовск. кр. надѣльн.	175	7.245	2.678	41,4	15,3	10,0	—	—	—	—	—	—
владѣльч. .	239	8.652	10.898	36,2	45,6	10,0	9	153	153	17,0	17,0	7,0
въ уѣздѣ .	414	15.897	13.576	38,4	32,8	10,0	9	153	153	17,0	17,0	7,0
Въ области .	5.053	236.056	266.450	46,7	52,7	10,0	1.541	24.673	17.114	16,0	11,1	7,2
кр. надѣльн.	4.376	211.164	244.547	48,3	55,9	10,0	1.424	18.726	14.242	13,2	10,0	7,3
владѣльч. .	677	24.892	21.903	36,8	32,4	10,0	117	5.917	2.872	50,8	24,5	7,0

УѢЗДЫ. DISTRICTS.	ЛЕНЪ. LIN. Посѣвная площадь въ десятинахъ. Superficie cultivée en dessiatines.	Сборъ. Production. общій totale. сѣмени. Graines.	общій totale. волокна. Filaments.	на десятину. par dessiatine. сѣмени. Graines.	на десятину. par dessiatine. волокна. Filaments.	Вѣсъ четверти. Poids d'une tchetver.	КОНОПЛЯ. CHANVRE. Посѣвная площадь въ десятинахъ. Superficie cultivée en dessiatines.	Сборъ. Production. общій totale. сѣмени. Graines.	общій totale. волокна. Filaments.	на десятину. par dessiatine. сѣмени. Graines.	на десятину. par dessiatine. волокна. Filaments.	Вѣсъ четверти. Poids d'une tchetver.
		Пуды. Pouds.					Пуды. Pouds.					
1	2	3	4	5	6	7	1	2	3	4	5	6
ЧЕРНОМОРСКАЯ.												
1. Новороссійск. кр. надѣльн.	5	95	63	19,0	12,6	11,0	—	—	—	—	—	—
владѣльч. .	17	1.246	170	73,3	10,0	10,0	1	46	21	45,5	20,6	7,0
въ уѣздѣ .	22	1.341	233	61,0	10,6	10,0	1	46	21	45,5	20,6	7,0
2. Сочинскій. кр. надѣльн.	2	80	16	40,0	8,0	9,0	3	120	24	40,0	8,0	7,0
владѣльч. .	2	140	60	70,0	30,0	9,0	22	1.100	330	50,0	15,0	7,0
въ уѣздѣ .	4	220	76	55,0	19,0	9,0	25	1.220	354	48,8	14,2	7,0
3. Туапсинскій. кр. надѣльн.	—	—	—	—	—	—	8	356	120	44,5	15,0	7,0
владѣльч. .	1	16	10	16,0	10,0	10,0	—	—	—	—	—	—
въ уѣздѣ . .	1	16	10	16,0	10,0	10,0	8	356	120	44,5	15,0	7,0
Въ губерніи .	27	1.577	319	58,4	11,8	9,8	34	1.622	495	47,7	14,6	7,0
кр. надѣльн.	7	175	79	25,0	11,3	9,7	11	476	144	43,3	13,1	7,0
владѣльч. .	20	1.402	240	70,1	12,0	9,8	23	1.146	351	49,8	15,3	7,0
ЕНИСЕЙСКАЯ.												
1. Красноярскій. кр. надѣльн.	155	3.952	3.549	25,5	22,9	10,0	229	6.572	1.809	28,7	7,9	6,1
владѣльч. .	—	—	—	—	—	—	—	—	—	—	—	—
въ уѣздѣ . .	155	3.952	3.549	25,5	22,9	10,0	229	6.572	1.809	28,7	7,9	6,1
2. Ачинскій. кр. надѣльн.	665	21.745	21.280	32,7	32,0	9,0	1.311	41.820	48.900	31,9	37,3	6,3
владѣльч. .	—	—	—	—	—	—	—	—	—	—	—	—
въ уѣздѣ . .	665	21.745	21.280	32,7	32,0	9,0	1.311	41.820	48.900	31,9	37,3	6,3
3. Енисейскій. кр. надѣльн.	122	2.793	1.305	22,9	10,7	9,0	325	8.775	5.622	27,0	17,3	5,9
владѣльч. .	—	—	—	—	—	—	—	—	—	—	—	—
въ уѣздѣ . .	122	2.793	1.305	22,9	10,7	9,0	325	8.775	5.622	27,0	17,3	5,9
4. Канскій. кр. надѣльн.	571	13.704	13.190	24,0	23,1	9,8	1.020	29.172	24.786	28,6	24,3	6,3
владѣльч. .	—	—	—	—	—	—	—	—	—	—	—	—
въ уѣздѣ . .	571	13.704	13.190	24,0	23,1	9,8	1.020	29.172	24.786	28,6	24,3	6,3
5. Минусинскій. кр. надѣльн.	1.036	26.107	25.382	25,2	24,5	8,8	3.368	111.144	85.210	33,0	25,3	6,3
владѣльч. .	—	—	—	—	—	—	—	—	—	—	—	—
въ уѣздѣ .	1.036	26.107	25.382	25,2	24,5	8,8	3.368	111.144	85.210	33,0	25,3	6,3
Въ губерніи .	2.549	68.301	64.706	26,8	25,4	9,1	6.253	197.483	166.327	31,6	26,6	6,3
кр. надѣльн.	2.549	68.301	64.706	26,8	25,4	9,1	6.253	197.483	166.327	31,6	26,6	6,3
владѣльч.	—	—	—	—	—	—	—	—	—	—	—	—
ИРКУТСКАЯ.												
1. Иркутскій. кр. надѣльн.	5	80	—	16,0	—	10,0	717	24.665	8.102	34,4	11,3	5,8
владѣльч. .	—	—	—	—	—	—	—	—	—	—	—	—
въ уѣздѣ . .	5	80	—	16,0	—	10,0	717	24.665	8.102	34,4	11,3	5,8
2. Балаганскій. кр. надѣльн.	—	—	—	—	—	—	899	26.700	13.036	29,7	14,5	6,7
владѣльч. .	—	—	—	—	—	—	1	18	24	18,0	24,0	7,0
въ уѣздѣ . .	—	—	—	—	—	—	900	26.718	13.060	29,7	14,5	6,7
3. Верхоленскій. кр. надѣльн.	—	—	—	—	—	—	232	7.006	7.895	30,2	33,6	7,0
владѣльч. .	—	—	—	—	—	—	—	—	—	—	—	—
въ уѣздѣ . .	—	—	—	—	—	—	232	7.006	7.895	30,2	33,6	7,0
4. Киренскій. кр. надѣльн.	—	—	—	—	—	—	556	18.904	26.299	34,0	47,3	6,1
владѣльч. .	—	—	—	—	—	—	—	—	—	—	—	—
въ уѣздѣ .	—	—	—	—	—	—	556	18.904	26.299	34,0	47,3	6,1
5. Нижнеудинскій. кр. надѣльн.	77	1.232	—	16,0	—	10,0	518	18.596	10.360	35,9	20,0	6,4
владѣльч. .	—	—	—	—	—	—	—	—	—	—	—	—
въ уѣздѣ . .	77	1.232	—	16,0	—	10,0	518	18.596	10.360	35,9	20,0	6,4
Въ губерніи .	82	1.312	—	16,0	—	10,0	2.923	95.889	65.716	32,8	22,5	6,3
кр. надѣльн.	82	1.312	—	16,0	—	10,0	2.922	95.871	65.692	32,8	22,5	6,3
владѣльч.	—	—	—	—	—	—	1	18	24	18,0	24,0	6,0

УѢЗДЫ. DISTRICTS.	ЛЕНЪ. LIN. Посѣвная площадь въ десятинахъ. Superficie cultivée en dessiatines.	Сборъ. Production. общій totale. сѣмени. Graines.	общій totale. волокна. Filaments.	на десятину. par dessiatine. сѣмени. Graines.	на десятину. par dessiatine. волокна. Filaments.	Вѣсъ четверти. Poids d'une tchetver.	КОНОПЛЯ. CHANVRE. Посѣвная площадь въ десятинахъ. Superficie cultivée en dessiatines.	Сборъ. Production. общій totale. сѣмени. Graines.	общій totale. волокна. Filaments.	на десятину. par dessiatine. сѣмени. Graines.	на десятину. par dessiatine. волокна. Filaments.	Вѣсъ четверти. Poids d'une tchetver.
		Пуды. Pouds.					Пуды. Pouds.					
1	2	3	4	5	6	7	1	2	3	4	5	6
ТОБОЛЬСКАЯ.												
1. Тобольскій. кр. надѣльн.	846	24.365	16.751	28,8	19,8	10,0	516	16.151	10.733	31,3	20,8	7,9
владѣльч. .	—	—	—	—	—	—	—	—	—	—	—	—
въ уѣздѣ . .	**846**	**24.365**	**16.751**	**28,8**	**19,8**	**10,0**	**516**	**16.151**	**10.733**	**31,3**	**20,8**	**7,9**
2. Березовскій. кр. надѣльн.	—	—	—	—	—	—	—	—	—	—	—	—
владѣльч. .	—	—	—	—	—	—	—	—	—	—	—	—
въ уѣздѣ . .	—	—	—	—	—	—	—	—	—	—	—	—
3. Ишимскій. кр. надѣль .	4.555	90.645	95.200	19,9	20,9	10,0	2.683	102.759	80.758	38,3	30,1	6,4
владѣльч. .	14	386	340	27,6	24,3	8,0	6	239	276	39,9	46,0	5,9
въ уѣздѣ . .	**4.569**	**91.031**	**95.540**	**19,9**	**20,9**	**10,0**	**2.689**	**102.998**	**81.034**	**38,3**	**30,1**	**6,4**
4. Курганскій. кр. надѣльн.	3.929	89.581	101.368	22,8	25,8	9,2	2.057	77.960	52.865	37,9	25,7	6,3
владѣльч. .	15	419	267	27,9	17,8	10,0	9	176	180	19,5	20,0	7,9
въ уѣздѣ . .	**3.944**	**90.000**	**101.635**	**22,8**	**25,8**	**9,2**	**2.066**	**78.136**	**52.045**	**37,8**	**25,7**	**6,3**
5. Сургутскій. кр. надѣльн.	—	—	—	—	—	—	—	—	—	—	—	—
владѣльч. .	—	—	—	—	—	—	—	—	—	—	—	—
въ уѣздѣ . .	—	—	—	—	—	—	—	—	—	—	—	—
6. Тарскій. кр. надѣльн.	1.986	59.521	35.152	19,9	17,7	10,1	826	33.701	23.293	40,8	28,2	7,9
владѣльч. .	1	18	39	18,0	39,0	10,0	—	—	—	—	—	—
въ уѣздѣ .	**1.987**	**59.539**	**35.191**	**19,9**	**17,7**	**10,1**	**826**	**33.701**	**23.293**	**40,8**	**28,2**	**7,0**
7. Туринскій. кр. надѣльн.	1.288	32.715	21.510	25,4	16,7	8,7	194	6.848	4.229	35,3	21,8	7,1
владѣльч. .	2	44	45	22,0	22,6	10,0	—	—	—	—	—	—
въ уѣздѣ . .	**1.290**	**32.759**	**21.555**	**25,4**	**16,7**	**8,7**	**194**	**6.848**	**4.229**	**35,3**	**21,8**	**7,1**
8. Тюкалинскій. кр. надѣльн.	2.953	74.416	69.691	25,2	23,6	9,6	2.123	84.071	47.980	39,6	22,6	6,3
владѣльч. .	120	3.600	1.500	30,0	12,5	9,0	2	17	7	8,5	3,5	6,5
въ уѣздѣ .	**3.073**	**78.016**	**71.191**	**25,4**	**23,2**	**9,6**	**2.125**	**84.088**	**47.987**	**39,6**	**22,6**	**6,3**
9. Тюменскій. кр. надѣльн.	420	8.652	6.090	20,6	14,5	9,8	122	4.868	5.612	39,9	46,0	6,5
владѣльч. .	14	196	280	14,0	20,0	10,0	3	150	90	50,0	30,0	7,1
въ уѣздѣ . .	**434**	**8.848**	**6.370**	**20,4**	**14,7**	**9,8**	**125**	**5.018**	**5.702**	**40,1**	**45,6**	**6,5**
10. Ялуторовскій. кр. надѣльн.	1.856	24.128	32.851	13,0	17,7	9,0	2.058	68.120	48.363	33,1	23,5	5,7
владѣльч. .	6	144	180	24,0	30,0	10,0	1	35	60	34,7	60,0	7,0
въ уѣздѣ . .	**1.862**	**24.272**	**33.031**	**13,0**	**17,7**	**9,0**	**2.059**	**68.155**	**48.423**	**33,1**	**23,5**	**5,7**
Въ губерніи .	**18.005**	**388.830**	**381.264**	**21,6**	**21,2**	**9,5**	**10.600**	**395.095**	**274.446**	**37,3**	**25,9**	**6,3**
кр. надѣльн.	17.833	384.023	378.613	21,5	21,2	9,5	10.579	394.478	273.833	37,3	25,9	6,3
владѣльч. .	172	4.807	2.651	27,9	15,4	9,1	21	617	613	29,4	29,2	6,0
ТОМСКАЯ.												
1. Томскій. кр. надѣльн.	2.110	108.032	50.007	51,2	23,7	9,9	3.258	132.274	101.323	40,6	31,1	6,0
владѣльч. .	5	120	180	24,0	36,0	8,0	1	38	48	38,0	48,0	7,0
въ уѣздѣ . .	**2.115**	**108.152**	**50.187**	**51,1**	**23,7**	**9,9**	**3.259**	**132.312**	**101.371**	**40,6**	**31,1**	**6,0**
2. Барнаульскій. кр. надѣльн.	5.768	130.356	145.353	22,6	25,2	9,1	6.926	245.180	198.776	35,4	28,7	6,4
владѣльч. .	—	—	—	—	—	—	—	—	—	—	—	—
въ уѣздѣ . .	**5.768**	**130.356**	**145.353**	**22,6**	**25,2**	**9,1**	**6.926**	**245.180**	**198.776**	**35,4**	**28,7**	**6,4**
3. Бійскій. кр. надѣльн.	4.160	123.552	95.264	29,7	22,9	9,9	8.611	281.579	199 775	32,7	23,2	7,1
владѣльч. .	64	1.747	2.304	27,3	36,0	8,0	52	769	1.196	17,8	23,0	7,0
въ уѣздѣ . .	**4.224**	**125.299**	**97.568**	**29,7**	**23,0**	**9,9**	**8.663**	**282.348**	**200.971**	**32,6**	**23,2**	**7,1**
4. Змѣиногорскій. кр. надѣльн.	1.789	43.830	32.917	24,5	18,4	9,6	1.695	41.697	40.510	24,6	23,9	5,7
владѣльч. .	24	806	648	33,6	27,0	8,0	15	910	432	60,7	23,8	7,0
въ уѣздѣ . .	**1.813**	**44.636**	**33.565**	**24,5**	**18,4**	**9,6**	**1.710**	**42.607**	**40.942**	**24,9**	**23,9**	**5,7**
5. Каинскій. кр. надѣльн.	3.380	75.036	176.774	22,2	52,3	9,0	930	32.178	19.530	34,6	21,0	5,5
владѣльч. .	12	288	432	24,0	36,0	9,8	1	38	48	38,0	48,0	7,0
въ уѣздѣ . .	**3.392**	**75.324**	**177.206**	**22,2**	**52,3**	**9,0**	**931**	**32.216**	**19.578**	**34,6**	**21,0**	**5,5**
. Кузнецкій. кр. надѣльн.	1.149	34.135	30.908	29,7	26,9	10,0	1.064	46.177	23.514	43,4	22,1	7,0
владѣльч. .	—	—	—	—	—	—	—	—	—	—	—	—
въ уѣздѣ . .	**1.149**	**34.135**	**30.908**	**29,7**	**26,9**	**10,0**	**1.064**	**46.177**	**23.514**	**43,4**	**22,1**	**7,0**
. Маріинскій. кр. надѣльн.	1.327	30.255	78.691	22,8	59,3	8,7	3.273	119.791	124.374	36,6	38,0	6,2
владѣльч.	1	21	22	21,3	22,8	8,0	9	288	207	32,0	23,0	7,0
въ уѣздѣ . .	**1.328**	**30.276**	**78.713**	**22,8**	**59,3**	**8,7**	**3.282**	**120.079**	**124.581**	**36,6**	**38,0**	**6,0**
Въ губерніи .	**19.789**	**548.178**	**613.500**	**27,7**	**31,0**	**9,3**	**25.835**	**900.919**	**709.733**	**34,9**	**27,5**	**6,5**
кр. надѣльн.	19.683	545.196	609.914	27,7	31,0	9,5	25.757	898.876	707.802	34,9	27,5	6,5
владѣльч. .	106	2.982	3.586	28,1	33,8	9,0	78	2.043	1.931	26,2	24,8	7,0

УѢЗДЫ. DISTRICTS.	ЛЕНЪ. LIN. Посѣвная площадь въ десятинахъ. Superficie cultivée en dessiatines.	Сборъ. Production. общій totale. сѣмени. Graines.	общій totale. волокна. Filaments.	на десятину. par dessiatine. сѣмени. Graines.	на десятину. par dessiatine. волокна. Filaments.	Вѣсъ четверти. Poids d'une tchetver.	КОНОПЛЯ. CHANVRE. Посѣвная площадь въ десятинахъ. Superficie cultivée en dessiatines.	Сборъ. Production. общій totale. сѣмени. Graines.	общій totale. волокна. Filaments.	на десятину. par dessiatine. сѣмени. Graines.	на десятину. par dessiatine. волокна. Filaments.	Вѣсъ четверти. Poids d'une tchetver.
		Пуды. Pouds.					Пуды. Pouds.					
1	2	3	4	5	6	7	1	2	3	4	5	6
АКМОЛИНСКАЯ ОБЛ.												
1. Омскій. кр. надѣльн.	1.249	56.080	51.584	44,9	41,3	9,0	251	12.048	5.020	48,0	20,0	7,0
владѣльч. .	656	29.520	5.248	45,0	8,0	10,0	18	432	360	24,0	20,0	5,0
въ уѣздѣ . .	**1.905**	**85.600**	**56.832**	**44,9**	**29,8**	**9,3**	**269**	**12.480**	**5.380**	**46,4**	**20,0**	**6,1**
2. Акмолинскій. кр. надѣльн.	925	33.115	37.648	35,8	40,7	9,0	227	9.579	6.243	42,2	27,5	6,6
владѣльч. .	—	—	—	—	—	—	—	—	—	—	—	—
въ уѣздѣ .	**925**	**33.115**	**37.648**	**35,8**	**40,7**	**9,0**	**227**	**9.579**	**6.243**	**42,2**	**27,5**	**6,6**
3. Атбасарскій. кр. надѣльн.	302	10.691	12.080	35,4	40,0	9,0	115	5.175	2.852	45,0	24,8	6,6
владѣльч. .	1	15	8	15,0	8,0	9,3	—	—	—	—	—	—
въ уѣздѣ . .	**303**	**10.706**	**12.088**	**35,3**	**39,9**	**9,0**	**115**	**5.175**	**2.852**	**45,0**	**24,8**	**6,6**
4. Кокчетавскій. кр. надѣльн.	2.185	72.761	51.129	33,3	23,4	9,3	847	33.541	19.396	39,6	22,9	6,0
владѣльч. .	—	—	—	—	—	—	—	—	—	—	—	—
въ уѣздѣ . .	**2.185**	**72.761**	**51.129**	**33,3**	**23,4**	**9,3**	**847**	**33.541**	**19.396**	**39,6**	**22,9**	**6,0**
5. Петропавловск. кр. надѣльн.	2.266	61.635	55.290	27,2	24,4	8,9	333	9.158	8.991	27,5	27,0	6,2
владѣльч.	249	13.446	1.992	54,0	8,0	8,5	44	1.056	1.188	24,0	27,0	5,0
въ уѣздѣ . .	**2.515**	**75.081**	**57.282**	**29,9**	**22,8**	**8,8**	**377**	**10.214**	**10.179**	**27,1**	**27,0**	**6,1**
Въ области .	**7.833**	**277.263**	**214.979**	**35,4**	**27,4**	**9,1**	**1.835**	**70.989**	**44.050**	**38,7**	**24,0**	**6,3**
кр. надѣльн.	6.927	234.282	207.731	33,8	30,0	9,1	1.773	69.501	42.502	39,3	24,0	6,3
владѣльч. .	906	42.981	7.248	47,4	8,0	9,5	62	1.488	1.548	24,0	25,0	5,0
СЕМИПАЛАТИНСКАЯ ОБЛ.												
1. Семипалатинск. кр. надѣльн.	107	2.408	1.177	22,5	11,0	9,5	67	717	536	10,7	8,0	7,0
владѣльч. .	52	1.170	572	22,5	11,0	9,5	19	203	152	10,7	8,0	7,0
въ уѣздѣ .	**159**	**3.578**	**1.749**	**22,5**	**11,0**	**9,5**	**86**	**920**	**688**	**10,7**	**8,0**	**7,0**
2. Зайсанскій. кр. надѣльн.	4	80	62	20,0	15,6	9,0	7	105	148	15,0	21,1	6,8
владѣльч. .	—	—	—	—	—	—	—	—	—	—	—	—
въ уѣздѣ . .	**4**	**80**	**62**	**20,0**	**15,6**	**9,0**	**7**	**105**	**148**	**15,0**	**21,1**	**6,8**
3. Каркаралинск. кр. надѣльн.	12	248	187	20,7	15,6	9,3	3	48	63	15,9	21,1	6,8
владѣльч.	—	—	—	—	—	—	—	—	—	—	—	—
въ уѣздѣ . .	**12**	**248**	**187**	**20,7**	**15,6**	**9,3**	**3**	**48**	**63**	**15,9**	**21,1**	**6,8**
4. Павлодарскій. кр. надѣльн.	—	—	—	—	—	—	—	—	—	—	—	—
владѣльч. .	—	—	—	—	—	—	—	—	—	—	—	—
въ уѣздѣ . .	—	—	—	—	—	—	—	—	—	—	—	—
5. Усть-Каменог. кр. надѣльн.	166	3.237	3.353	19,5	20,2	9,3	61	1.348	2.080	22,1	34,1	6,5
владѣльч. .	4	78	81	19,5	20,2	9,3	3	66	102	22,1	34,1	6,5
въ уѣздѣ .	**170**	**3.315**	**3.434**	**19,5**	**20,2**	**9,3**	**64**	**1.414**	**2.182**	**22,1**	**34,1**	**6,5**
Въ области .	**345**	**7.221**	**5.432**	**20,9**	**15,7**	**9,4**	**160**	**2.487**	**3.081**	**15 5**	**19,3**	**6,7**
кр. надѣльн.	289	5.973	4.779	20,7	16,5	9,4	138	2.218	2.827	16,1	20,5	6,7
владѣльч. .	56	1.248	653	22,3	11,7	9,5	22	269	254	12,2	11,5	6,9

УѢЗДЫ. DISTRICTS.	ЛЕНЪ. LIN.						КОНОПЛЯ. CHANVRE.					
	Посѣвная площадь въ десятинахъ. Superficie cultivée en dessiatines.	Сборъ. Production общій totale.		на десятину. par dessiatine.		Вѣсъ четверти. Poids d'une tchetver.	Посѣвная площадь въ десятинахъ. Superficie cultivée en dessiatines.	Сборъ. Production. общій totale.		на десятину. par dessiatine.		Вѣсъ четверти. Poids d'une tchetver.
		сѣмени. Graines.	волокна. Filaments.	сѣмени. Graines.	волокна. Filaments.			сѣмени. Graines.	волокна. Filaments.	сѣмени. Graines.	волокна. Filaments.	
		Пуды. Pouds.						Пуды. Pouds.				
1	2	3	4	5	6	7	1	2	3	4	5	6
СЕМИРѢЧЕНСКАЯ ОБЛ.												
1. Вѣрненскій. кр. надѣльн.	265	9.275	4.240	35,0	16,0	8,0	251	5.899	3.916	23,5	15,6	6,[illegible]
владѣльч. .	24	720	336	30,0	14,0	10,0	28	896	437	32,0	15,6	7,[illegible]
въ уѣздѣ . .	**289**	**9.995**	**4.576**	**34,6**	**15,8**	**8,1**	**279**	**6.795**	**4.353**	**24,4**	**15,6**	**6,[illegible]**
2. Джаркентскій. кр. надѣльн.	461	15.951	10.188	34,6	22,1	10,0	8	302	65	37,7	8,1	7,[illegible]
владѣльч. .	20	600	440	30,0	22,0	10,0	—	—	—	—	—	—
въ уѣздѣ .	**481**	**16.551**	**10.628**	**34,4**	**22,1**	**10,0**	**8**	**302**	**65**	**37,7**	**8,1**	**7,[illegible]**
3. Копальскій. кр. надѣльн.	144	5.760	2.304	40,0	16,0	9,0	121	4.356	2.420	36,0	20,0	7,[illegible]
владѣльч. .	20	1.060	240	53,0	12,0	10,0	1	45	25	45,0	25,0	7,[illegible]
въ уѣздѣ . .	**164**	**6.820**	**2.544**	**41,6**	**15,5**	**9,1**	**122**	**4.401**	**2.445**	**36,1**	**20,0**	**7,[illegible]**
4. Лепсинскій. кр. надѣльн.	149	2.771	1.460	18,6	9,8	9,0	150	4.500	3.075	30,0	20,5	6,[illegible]
владѣльч. .	17	316	167	18,6	9,8	9,0	21	840	630	40,0	30,0	7,[illegible]
въ уѣздѣ . .	**166**	**3.087**	**1.627**	**18,6**	**9,8**	**9,0**	**171**	**5.340**	**3.705**	**31,2**	**21,7**	**6,[illegible]**
5. Пишпекскій. кр. надѣльн.	1.726	51.780	—	30,0	—	10,0	90	2.970	1.926	33,0	21,4	7,[illegible]
владѣльч. .	21	903	-	43,0	—	10,0	6	240	120	40,0	20,0	7,[illegible]
въ уѣздѣ . .	**1.747**	**52.683**	**—**	**30 2**	**—**	**10,0**	**96**	**3.210**	**2.046**	**33,4**	**21,3**	**7,[illegible]**
6. Пржевальскій. кр. надѣльн.	490	16.611	12.495	33,9	25,5	8,6	126	5.330	3.692	42,3	29,3	6,[illegible]
владѣльч. .	104	9.152	1.456	88,0	14,0	10,0	4	200	120	50,0	30,0	7,[illegible]
въ уѣздѣ .	**594**	**25.763**	**13.951**	**43,4**	**23,5**	**9,1**	**130**	**5.530**	**3.812**	**42.5**	**29,3**	**6,[illegible]**
Въ области .	**3.441**	**114.899**	**33.326**	**33,4**	**9,7**	**9,5**	**806**	**25.578**	**16.426**	**31,7**	**20,5**	**6,[illegible]**
кр. надѣльн.	3.235	102.148	30.687	31,6	9,5	9,4	746	23.357	15.094	31,3	20,2	6,[illegible]
владѣльч. .	206	12.751	2.639	61 9	12,8	10,0	60	2.221	1.332	37,0	22,2	7,[illegible]
ТУРГАЙСКАЯ ОБЛ.												
1. Кустанайскій. кр. надѣльн.	6.718	315.746	167.950	47,0	25,0	9,3	401	11.388	14.957	28,4	37,3	6,[illegible]
владѣльч. .	20	1.060	600	50,0	30,0	10,0	19	808	1.045	42,5	55,0	7,[illegible]
въ уѣздѣ . .	**6.738**	**316.746**	**168.550**	**47,0**	**25,0**	**9,3**	**420**	**12.196**	**16.002**	**29,0**	**38,1**	**6,[illegible]**
2. Актюбинскій. кр. надѣльн.	137	4.110	2.740	30,0	20,0	10,0	9	270	360	30,0	40,0	7,[illegible]
владѣльч. .	...	—	—	—	—	—	3	135	150	45,0	50,0	7,[illegible]
въ уѣздѣ . .	**137**	**4 110**	**2.740**	**30,0**	**20,0**	**10,0**	**12**	**405**	**510**	**33,8**	**42,5**	**6,[illegible]**
3. Иргизскій. кр. надѣльн.	—	..	—	—	—	—	—	—	—	—	—	—
владѣльч. .	—	..	—	..	—	—	..	—	—	.	—	—
въ уѣздѣ .	—	—	—	—		—	—	—	—	.	—	—
4. Тургайскій. кр. надѣльн.	—	—	—	—	—	—	—	—	—	—	—	—
владѣльч. .	7	280	175	40.0	25,0	10,0	5	250	300	50,0	60,0	7,[illegible]
въ уѣздѣ . .	**7**	**280**	**175**	**40,0**	**25,0**	**10,0**	**5**	**250**	**300**	**50.0**	**60,0**	**7,0**
Въ области .	**6.882**	**321.136**	**171.465**	**46,7**	**24,9**	**9,3**	**437**	**12.851**	**16.812**	**29,4**	**38,5**	**6,[illegible]**
кр. надѣльн.	6.855	319.856	170.690	46,7	24,9	10,0	410	11.658	15.317	28,4	37,4	6,[illegible]
владѣльч. .	27	1.280	775	47,4	28,7	9,3	27	1.193	1.495	44,2	55,4	7,[illegible]

Замѣченныя опечатки.

Страницы.	Хлѣбъ.	Строки.	Графа.	Напечатано.	Должно быть.
29	горохъ	1 снизу	1	54.249	776
30	картофель	3 »	2	58.070	59.070
124	картофель	1 »	1	11.120	11.102
0129	полба	23 сверху	12	60,0	60,6
0138	просо	15 снизу	10	307.246	301.246
0185	конопля	18 »	2	117.150	117.120

КАРТОГРАММЫ.

CARTOGRAMMES.

КАРТОГР. I. Отношеніе всего сбора продовольственныхъ хлѣбовъ въ 1905 г. къ среднему за предшеств. пятилѣтіе (1900-1904) въ проц.

Rapport de la récolte des céréales alimentaires en 1905 à la récolte moyenne pour la quinquennale 1900-1904) en %.

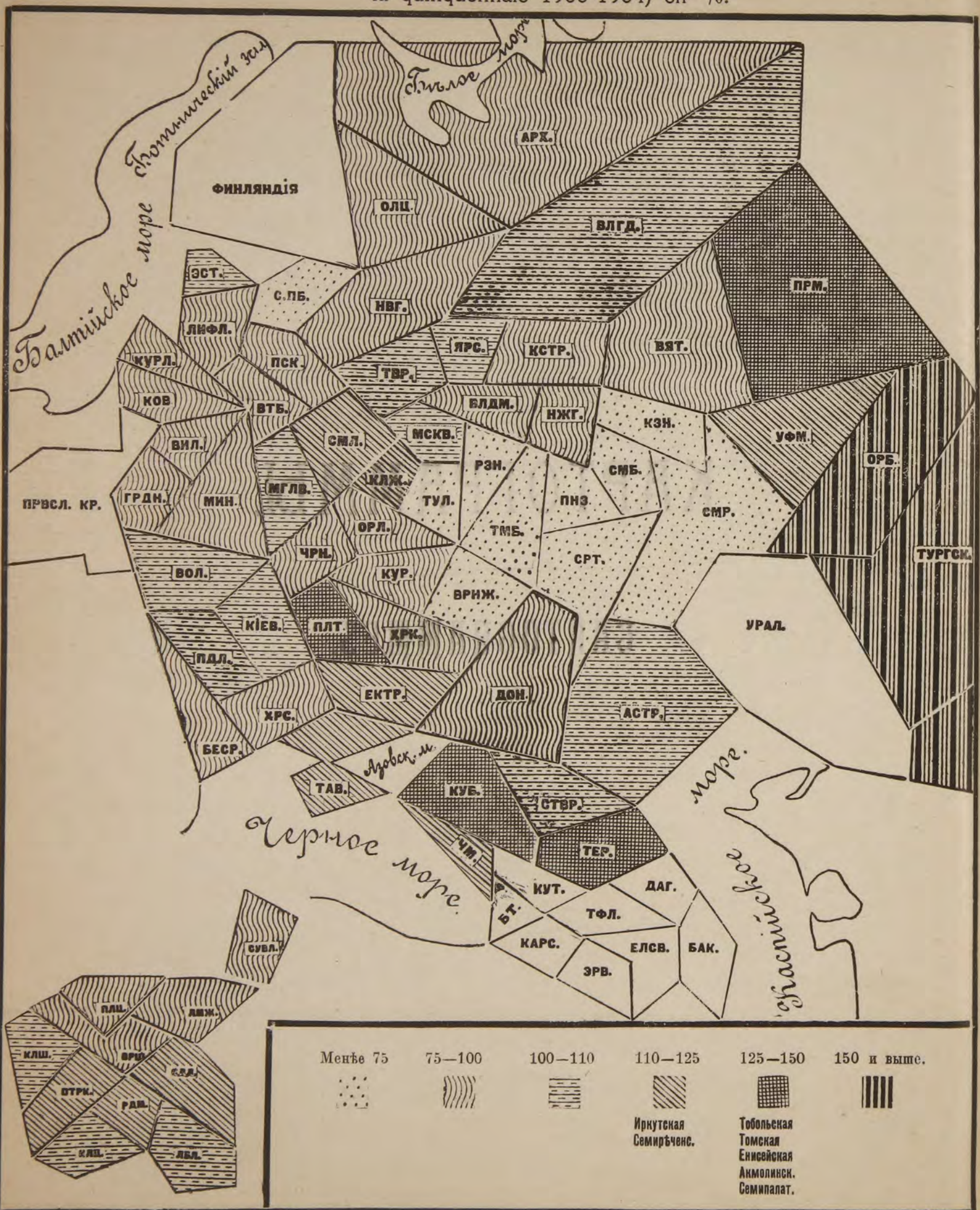

Наборное клише. Способъ П. А. Вечаснова.

КАРТОГР. 2. **Остатокъ всѣхъ продовольственныхъ хлѣбовъ на одну душу населенія об. пола въ 1905 г. (въ пудахъ).**

Produit net de toutes les céréales alimentaires par habitant en 1905 (en pouds).

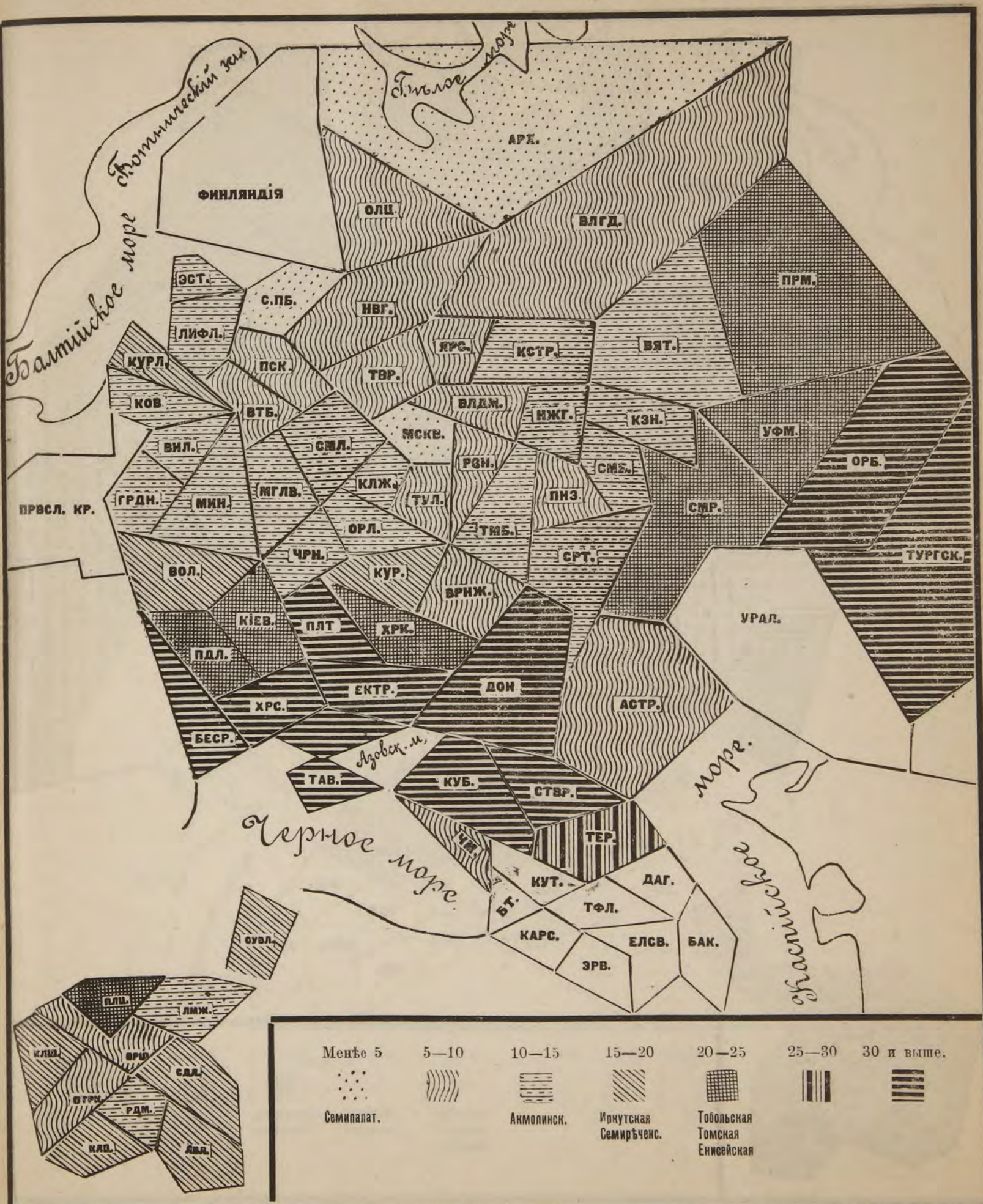

Наборное клише. Способъ П. А. Вечаснова.

КАРТОГР. 3.

Урожай озимой ржи на десятину въ 1905 г. (въ пудахъ).

Récolte du seigle d'hiver par dessiatine en 1905 (en pouds).

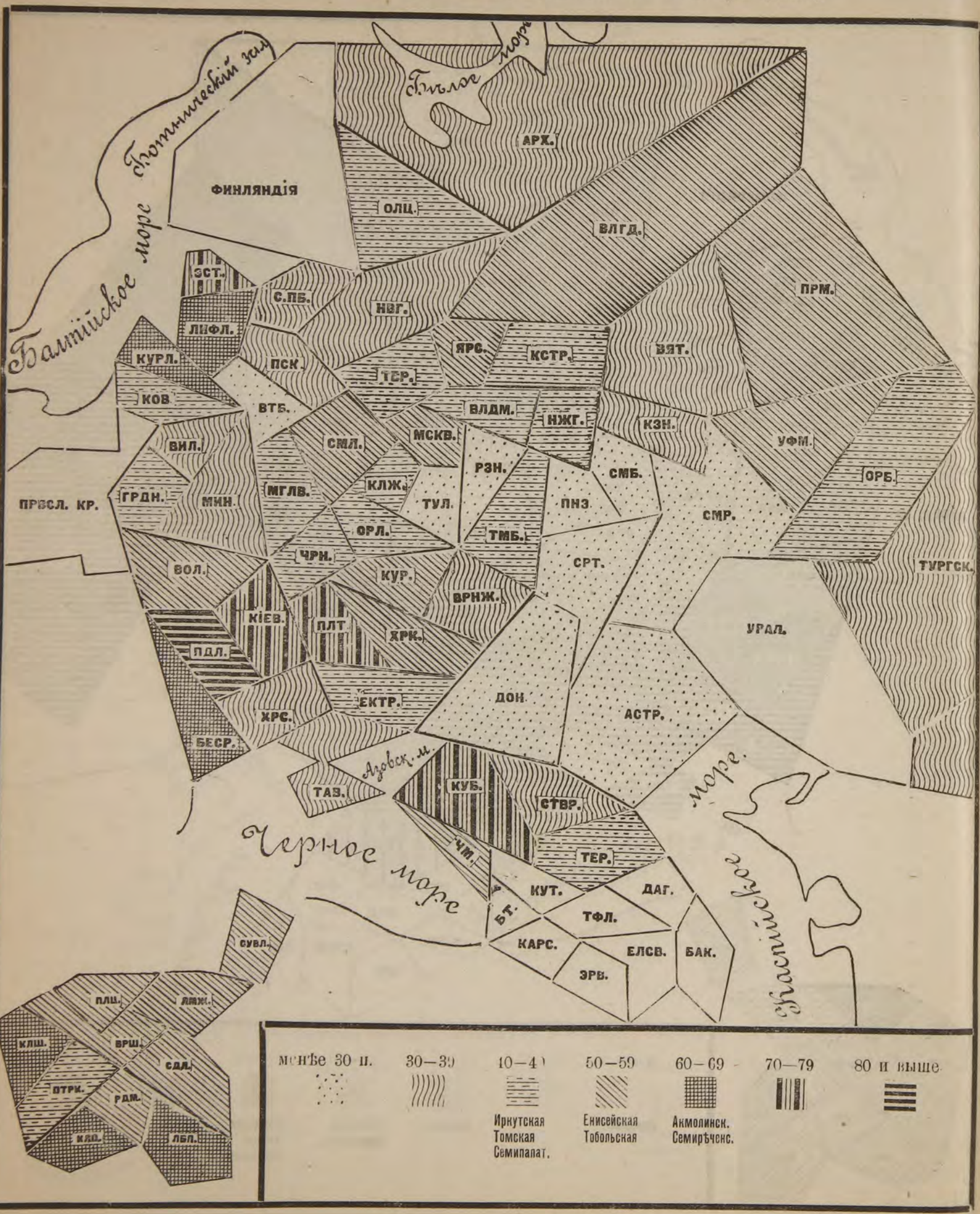

Наборное клише. Способъ П. А. Бечасновя

КАРТОГР. 4.

Урожай озимой пшеницы на десятину въ 1905 г. (въ пудахъ).

Récolte du froment d'hiver par dessiatine en 1905 (en pouds).

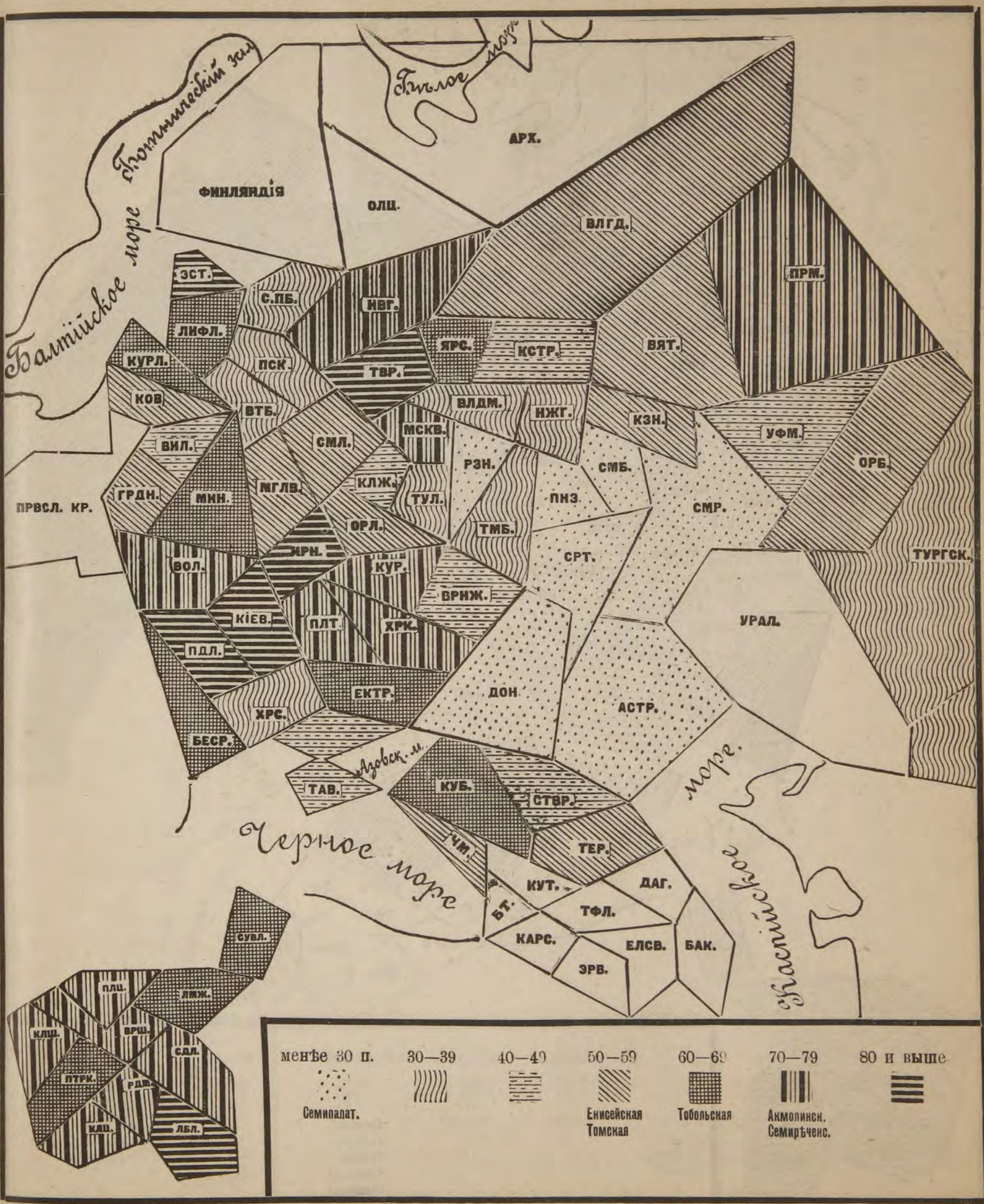

Наборное клише. Способъ П. А. Вечаснова.

КАРТОГР. 5.

Сборъ яровой ржи на десятину въ 1905 г. (въ пудахъ).

Récolte du seigle d'été par dessiatine en 1905 (en pouds).

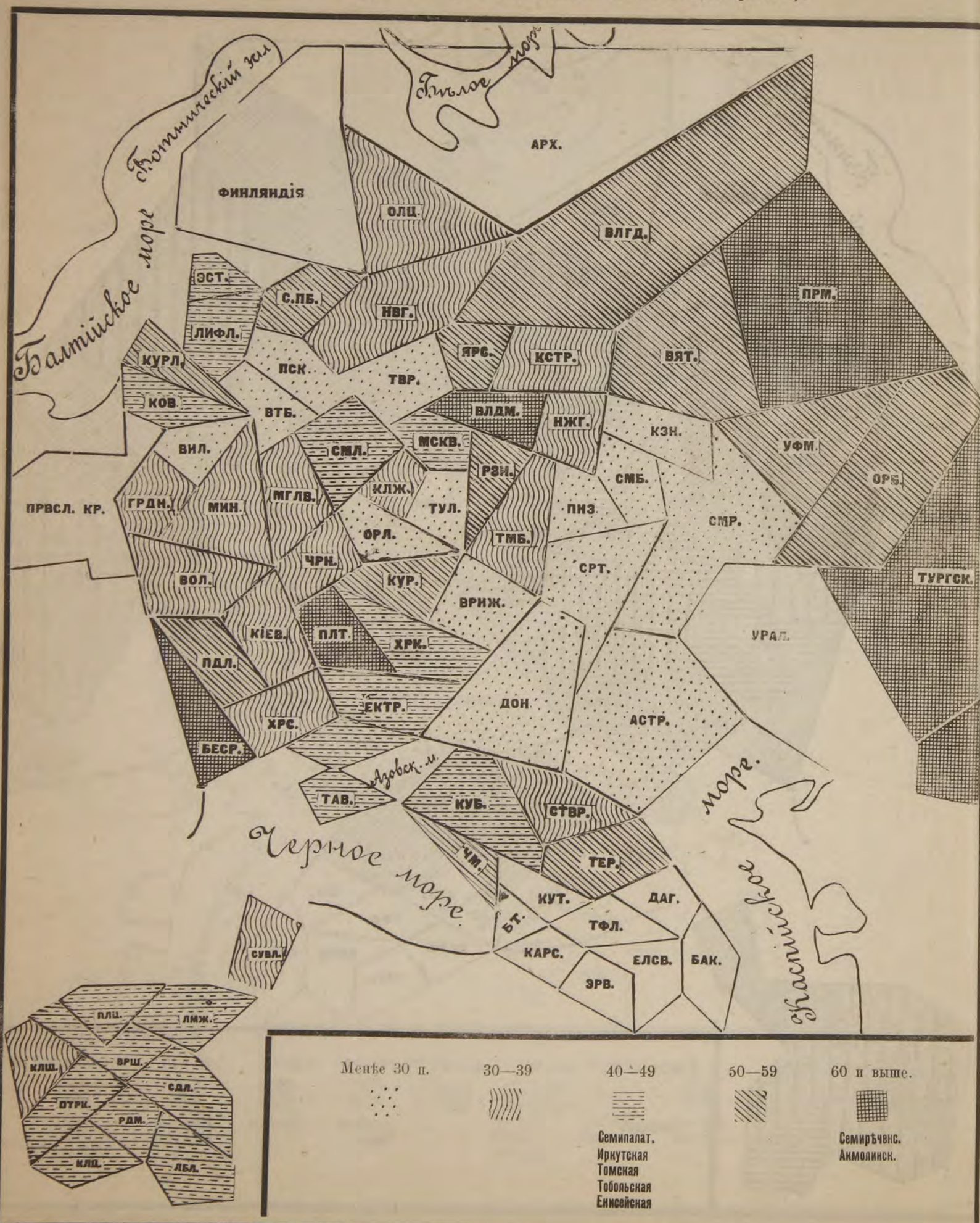

Наборное клише. Способъ П. А. Вечаснова.

КАРТОГР. 6. **Сборъ яровой пшеницы на десятину въ 1905 г. (въ пудахъ).**

Récolte du froment d'été par dessiatine en 1905 (en pouds).

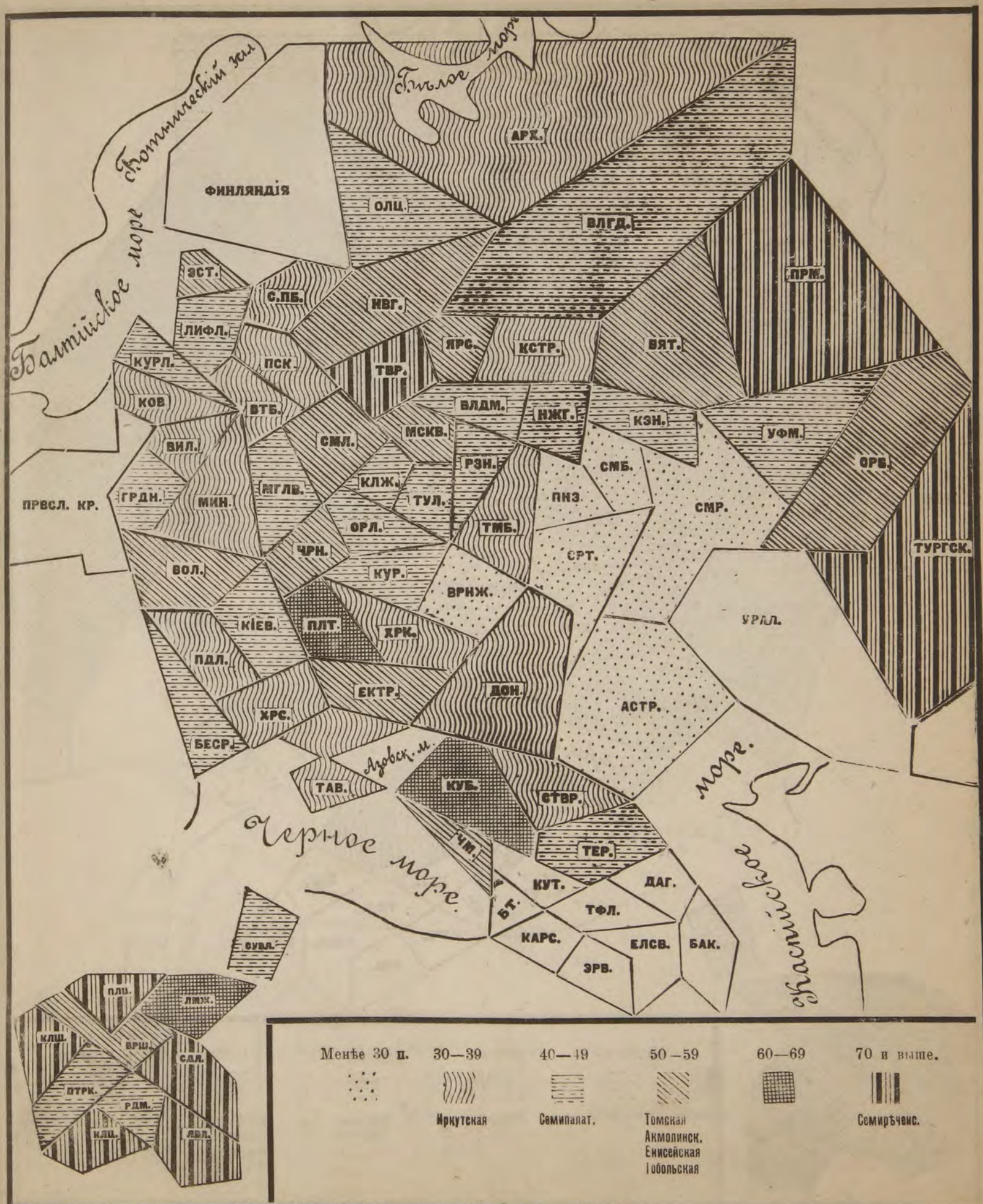

Наборное клише. Способъ П. А. Вечаснова.

КАРТОГР. 7.

Сборъ ячменя на десятину въ 1905 г. (въ пудахъ).

Récolte de l'orge par dessiatine en 1905 (en pouds).

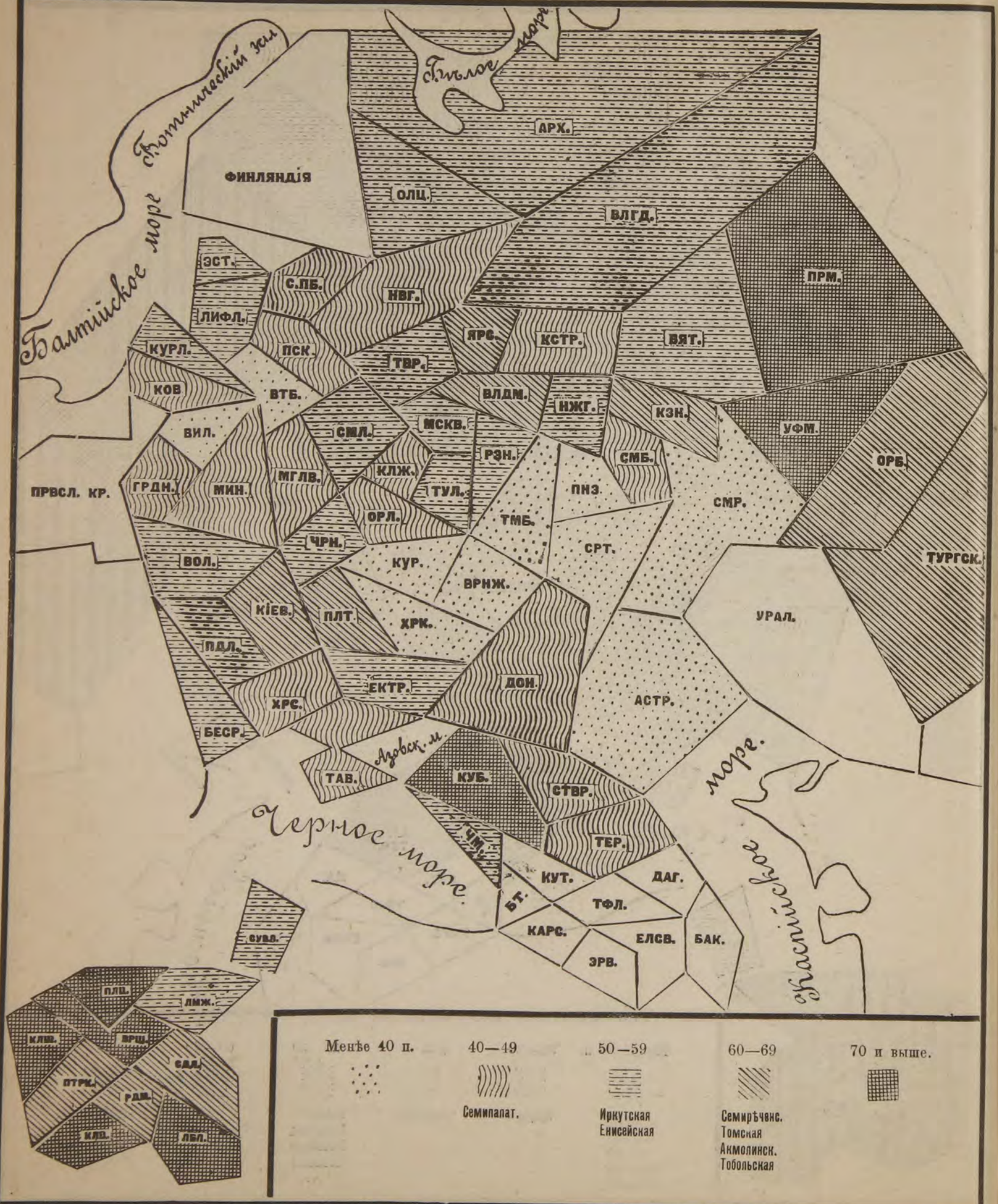

Наборное клише. Способъ П. А. Вечаснова.

КАРТОГР. 8. **Сборъ полбы на десятину въ 1905 г. (въ пудахъ).**

Récolte de l'épeautre par dessiatine en 1905 (en pouds).

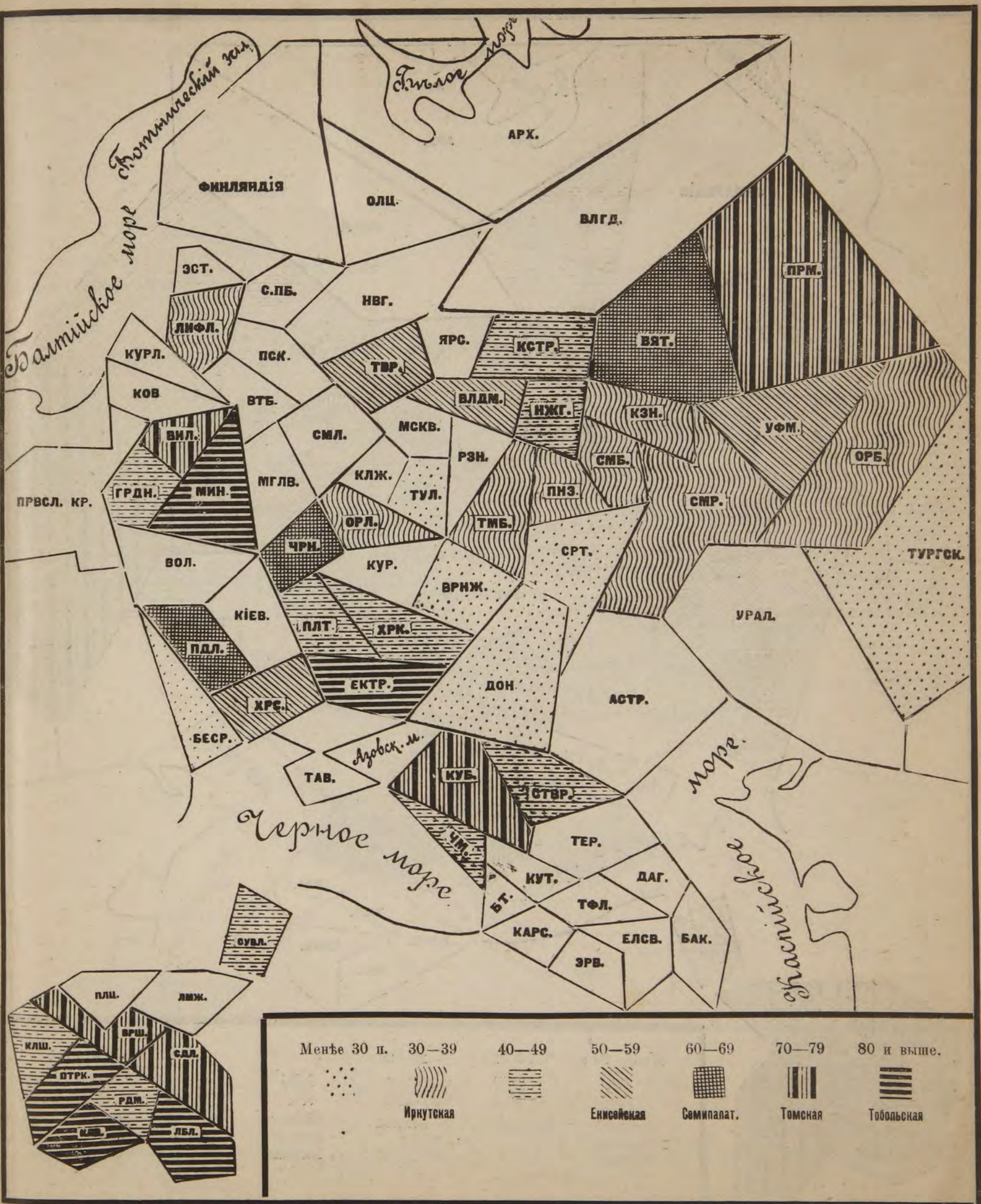

Наборное клише. Способъ П. А. Вечаснова.

КАРТОГР. 9.

Сборъ гречихи на десятину въ 1905 г. (въ пудахъ).

Récolte du sarrasin par dessiatine en 1905 (en pouds).

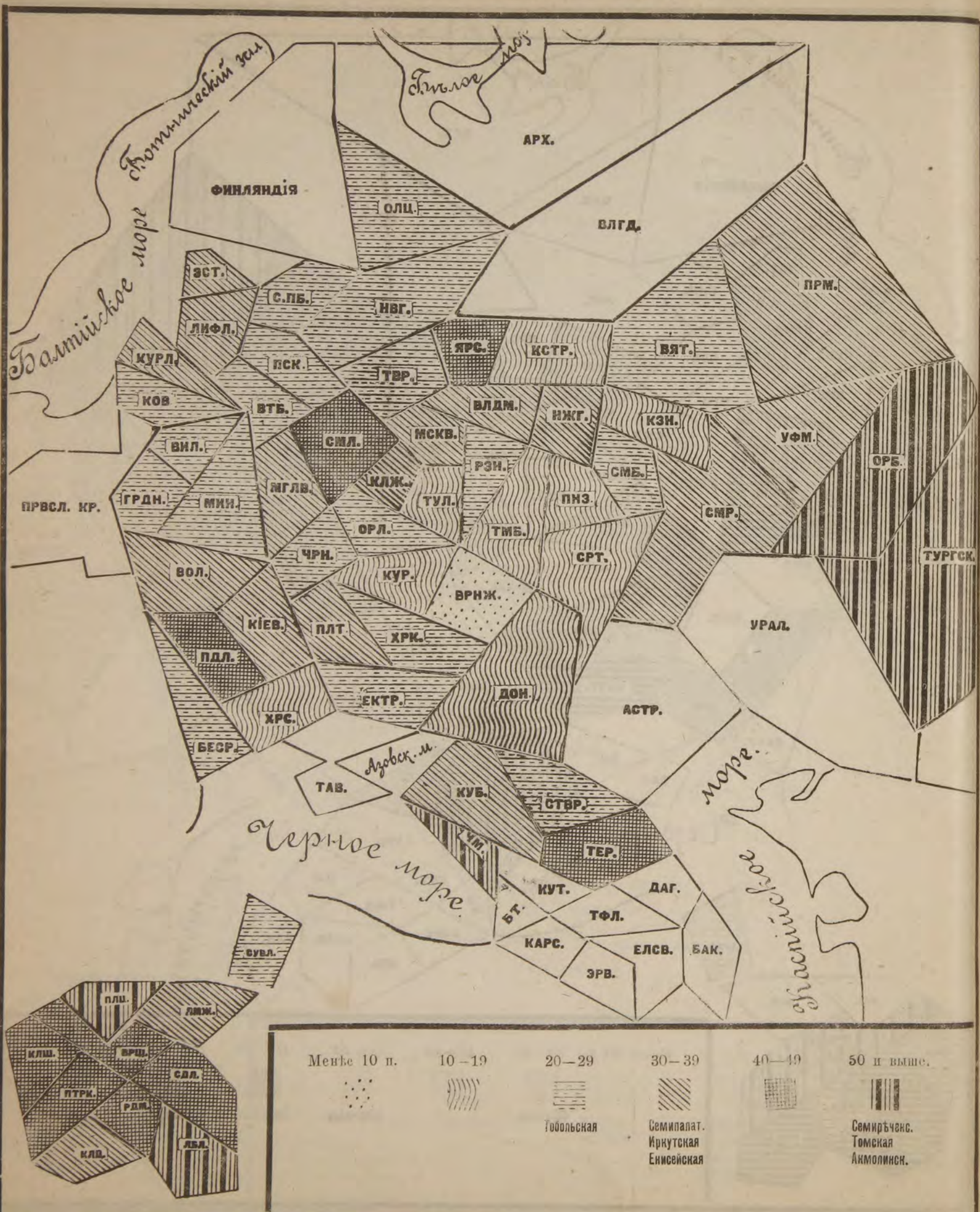

Наборное клише. Способъ П. А. Бечаснова.

Сборъ проса на десятину въ 1905 г. (въ пудахъ).

Récolte du millet par dessiatine en 1905 (en pouds).

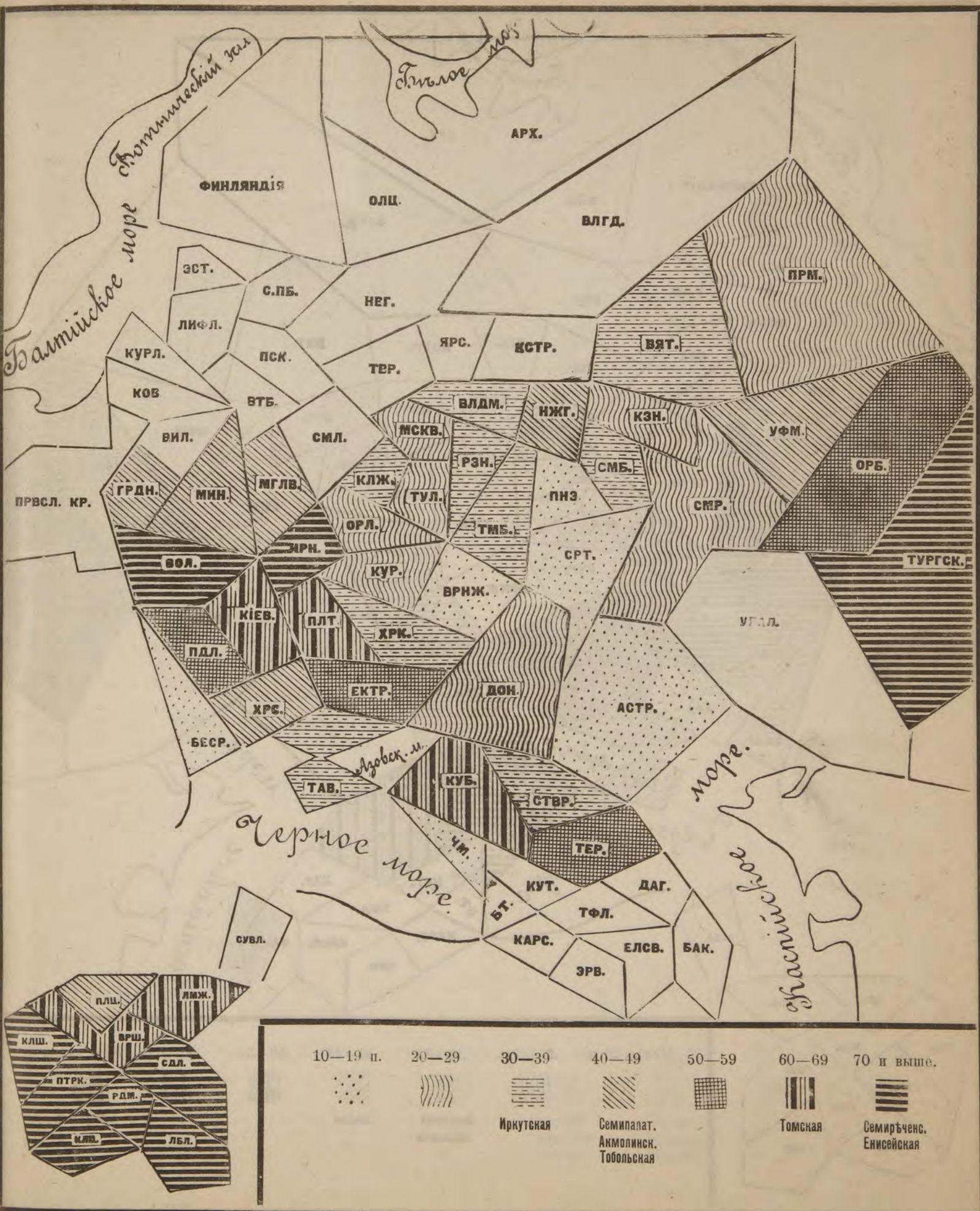

Наборное клише. Способъ П. А. Вечаснова.

КАРТОГР. 11.

Сборъ кукурузы на десятину въ 1905 г. (въ пудахъ).

Récolte du maïs par dessiatine en 1905 (en pouds).

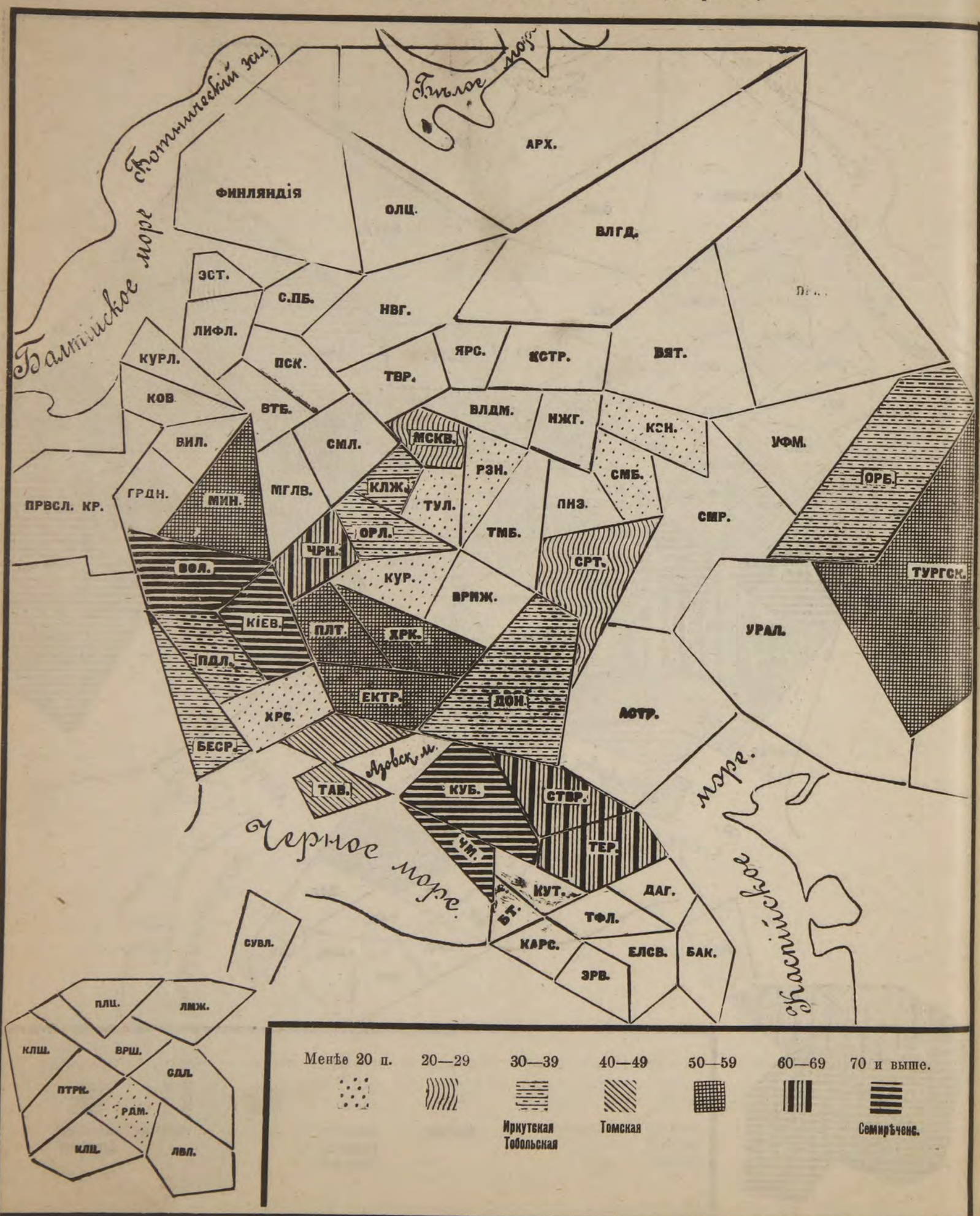

Наборное клише. Способъ П. А. Вечаснова.

КАРТОГР. 12. **Сборъ картофеля на десятину въ 1905 г. (въ пудахъ).**

Récolte des pommes de terre par dessiatine en 1905 (en pouds).

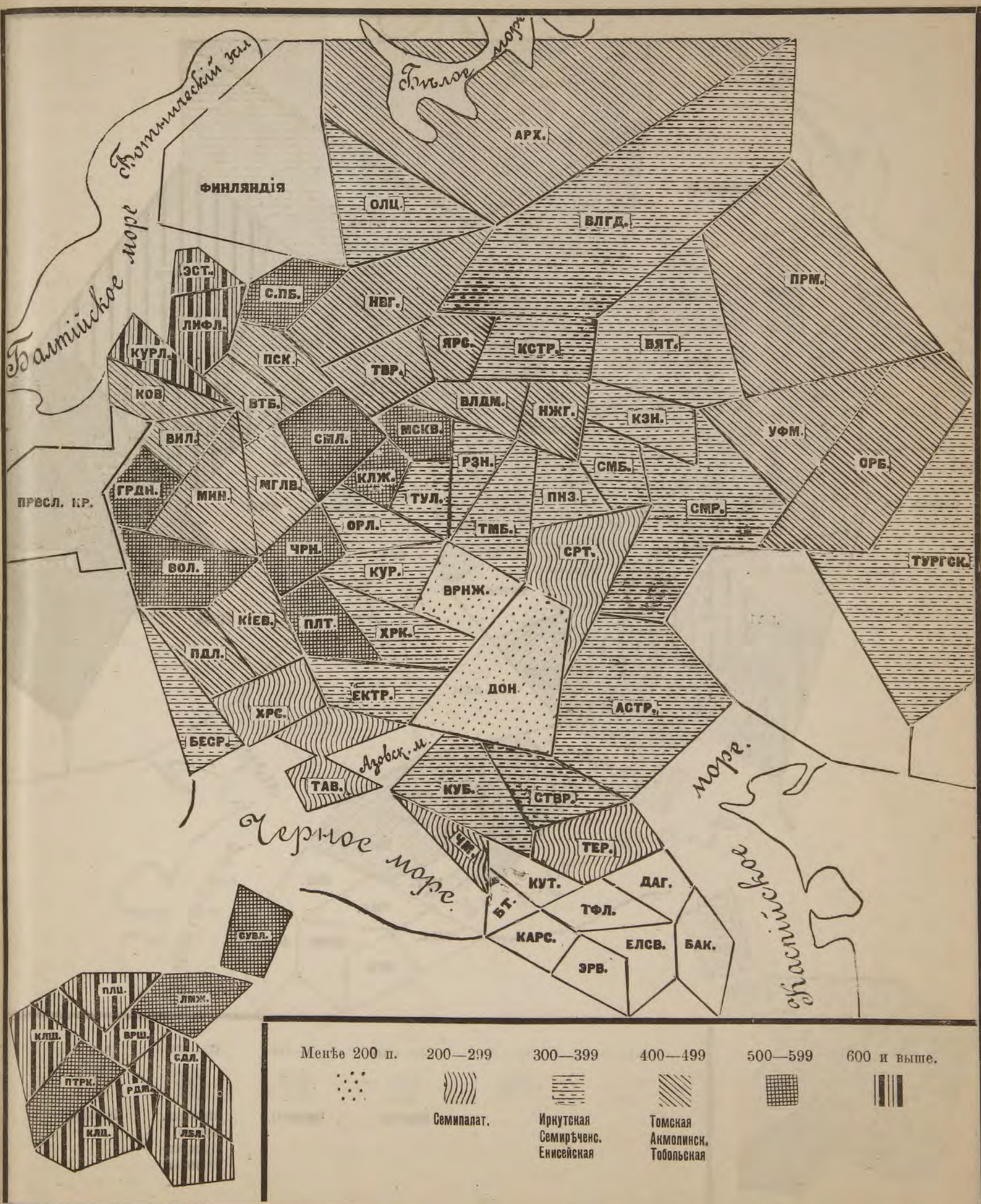

Наборное клише. Способъ П. А. Вечаснова.

КАРТОГР. 13.

Сборъ овса на десятину въ 1905 г. (въ пудахъ).

Récolte de l'avoine par dessiatine en 1905 (en pouds).

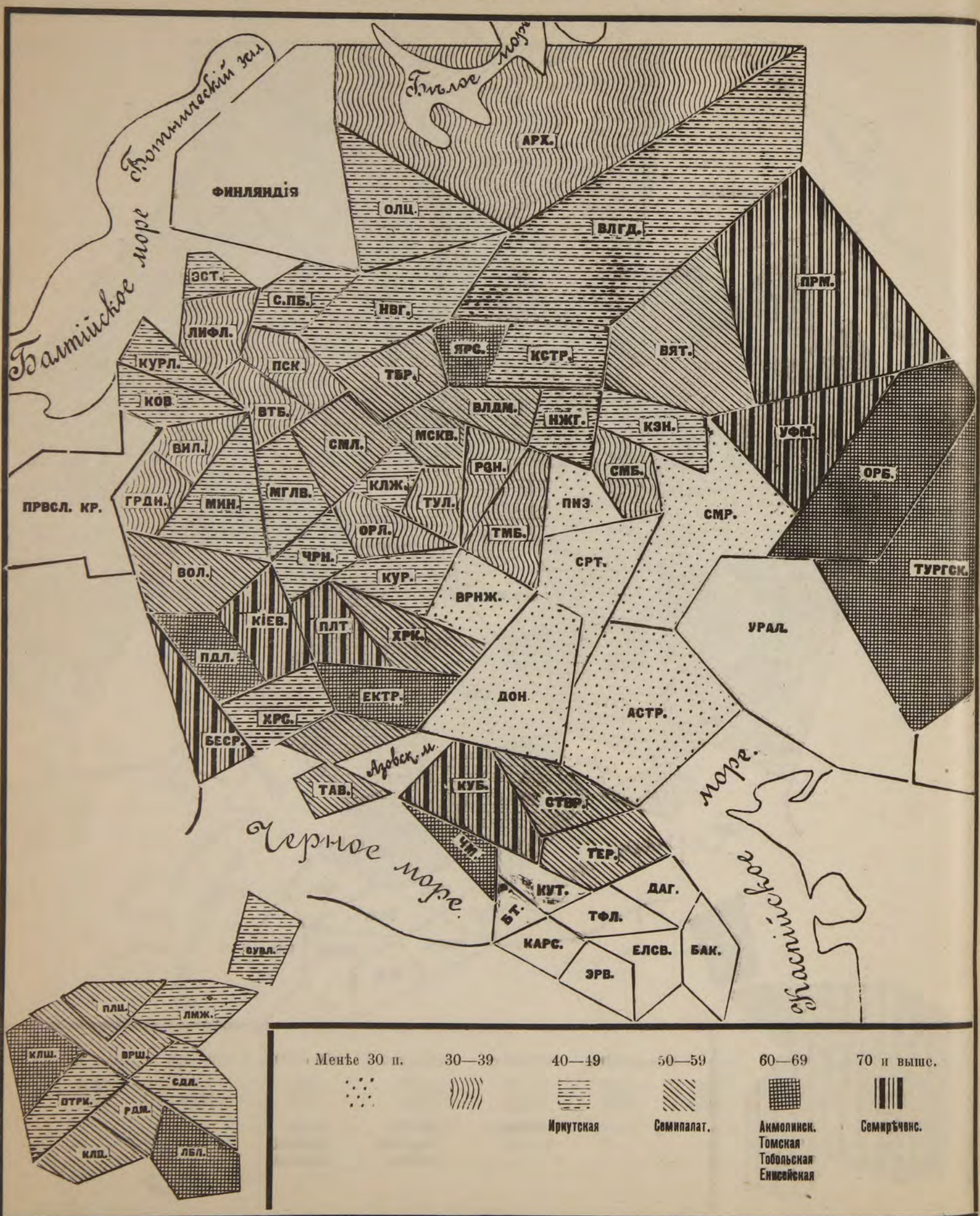

Наборное клише. Способъ П. А. Бечаснова.

11322

СТАТИСТИКА
РОССІЙСКОЙ ИМПЕРІИ.
LX.

27547.

УРОЖАЙ 1905 ГОДА.

ОЗИМЫЕ и ЯРОВЫЕ ХЛѢБА
и
КАРТОФЕЛЬ
ЛЕНЪ, КОНОПЛЯ, СѢНО
Кавказъ и Средне-Азіатскія области.

(Бакинская, Батумская, Дагестанская, Елисаветпольская, Карсская, Кутаисская (и Сухумскій окр.), Тифлисская, Эриванская, Самаркандская, Сыръ-Дарьинская и Уральская).

ИЗДАНІЕ
ЦЕНТРАЛЬНАГО СТАТИСТИЧЕСКАГО КОМИТЕТА
МИНИСТЕРСТВА ВНУТРЕННИХЪ ДѢЛЪ.

ГОДЪ ПЕРВЫЙ.

С.-ПЕТЕРБУРГЪ.
1906.

STATISTIQUE

DE L'EMPIRE DE RUSSIE.

LX.

LA RÉCOLTE EN 1905.

CÉRÉALES D'HIVER ET D'ÉTE

POMMES DE TERRE, LIN, CHANVRE ET FOIN.

Caucase et Asie Centrale.

(Gouv. et prov. de: Bakou, Batoum, Daghestan, Elisavetpol, Kars, Koutaïss, (et arr. de Soukhoum), Tiflis, Érivane, Samarkand, Syr-Daria et Ouralsk).

PUBLICATION

DU COMITE CENTRAL DE STATISTIQUE

MINISTÈRE DE L'INTÉRIEUR.

Première année.

St.-PÈTERSBOURG.

1906.

СОДЕРЖАНІЕ.

	Страницы.
Предисловіе и общіе выводы	I—LXX
Таблицы: Сводныя по всѣмъ хлѣбамъ	1—IX
Поуѣздныя таблицы сбора озимыхъ и яровыхъ хлѣбовъ и картофеля въ 1905 г.	1—77
Поуѣздныя таблицы сбора льна, конопли и сѣна въ 1905 г.	80—88

Печатано по распоряженію Господина Министра Внутреннихъ Дѣлъ.

„Центральная“ Типо-Лит. М. Я. Минкова, Спб, 3-я Рождественская ул., соб. д. № 26.

Въ настоящемъ изданіи Центральный Статистическій Комитетъ впервые даетъ свѣдѣнія по урожаю озимыхъ и яровыхъ хлѣбовъ и другихъ полевыхъ растеній, а также по сбору сѣна, въ Закавказьѣ и въ 3 средне-азіатскихъ областяхъ: Уральской, Сыръ-Дарьинской и Самаркандской [1]).

Начало работъ Центральнаго Статистическаго Комитета по наблюденію урожая относится къ 1882 году. До 1888 года наблюденіе производилось только по 50 губерніямъ Европейской Россіи. Съ 1888 года оно распространено было на 10 привислинскихъ губерній, а затѣмъ постепенно на предкавказскія и на нѣкоторыя сибирскія и средне-азіатскія, такъ что въ 1899 году были даны свѣдѣнія по семидесяти двумъ губерніямъ и областямъ Имперіи.

Свѣдѣнія о посѣвныхъ площадяхъ и урожаѣ хлѣбовъ въ Закавказьѣ и трехъ Средне-Азіатскихъ областяхъ впервые были собраны въ 1904 году, причемъ методъ собиранія принятъ былъ тотъ же, какой былъ постепенно выработанъ и для другихъ частей Россіи; бланки разсылались въ переводѣ на важнѣйшіе мѣстные языки: грузинскій, армянскій, турецко-татарскій и сартскій. На первый разъ свѣдѣнія, какъ и нужно было ожидать въ виду совершенной новизны ихъ для населенія, оказались настолько неполными, что Комитетъ не нашелъ возможнымъ опубликовать ихъ. Въ 1905 году были вновь разосланы вопросные листки для полученія свѣдѣній о посѣвныхъ площадяхъ и объ урожаѣ хлѣбовъ, при чемъ, взявъ во вниманіе опытъ 1904 года, приняты были нѣкоторыя мѣры для полученія лучшихъ данныхъ, и въ результатѣ, въ виду бо́льшаго ознакомленія населенія съ сущностью предлагавшихся ему вопросовъ, свѣдѣнія оказались гораздо болѣе удовлетворительными; хотя нельзя не замѣтить, что серьезные безпорядки въ Закавказьѣ вредно отразились

---

[1]) Запросы были сдѣланы не только по указаннымъ тремъ областямъ, но и по Ферганской и Закаспійской. Къ сожалѣнію, по послѣдней изъ нихъ были доставлены только свѣдѣнія о сборѣ и посѣвѣ, но не были получены данныя о посѣвныхъ площадяхъ, а по Ферганской обл. не было доставлено никакихъ данныхъ.

не только на порядкѣ и времени присылки свѣдѣній, но и на содержаніи отвѣтовъ, въ смыслѣ ихъ полноты и ясности. Такъ, въ отвѣтахъ иногда значилось, что «хлѣбъ не снятъ по случаю безпорядковъ», или «хлѣбъ, хотя и снятъ, но пропалъ отъ поджога или былъ разметанъ и растоптанъ» и т. п. Отразилась также на точности свѣдѣній и новизна дѣла, при совершенно особой обстановкѣ. Такъ, значительнымъ препятствіемъ оказалась непривычка населенія къ опредѣленію вѣса четверти или какой бы то ни было единицы объема хлѣбовъ, ими разводимыхъ. Въ отвѣтахъ на листкахъ, большею частью, говорилось, что вѣса четверти не опредѣляли, такъ какъ у нихъ это не въ обычаѣ; опредѣлять его приходилось на основаніи, сравнительно небольшого числа показаній, относя показанный вѣсъ четверти и къ тѣмъ хозяйствамъ, гдѣ онъ не былъ показанъ. Въ нѣкоторыхъ случаяхъ представлялось затруднительнымъ опредѣленіе количества посѣяннаго и собраннаго хлѣба, такъ какъ оно показывалось въ батманахъ, вѣсъ же батмана не опредѣлялся, а такъ какъ вѣсъ батмана колеблется между 12 и 36 фунтами, то опредѣленіе являлось иногда крайне затруднительнымъ,—приходилось примѣняться къ мѣстностямъ, потому что для извѣстнаго района вѣсъ батмана приблизительно остается постояннымъ, колеблясь въ очень ограниченныхъ предѣлахъ. Относительно площадей посѣва и сбора хлѣбовъ подобныхъ затрудненій не встрѣчалось; хотя и были показанія площадей въ кцевахъ и батманахъ, (въ Закавказьѣ), и въ танапахъ (въ Туркестанѣ), но при этомъ обыкновенно показывалась величина этихъ мѣръ въ квадратныхъ саженяхъ. Показанная величина земельнаго батмана отчасти служила провѣркою и для величины объемнаго батмана, такъ какъ батманъ земельный означаетъ участокъ земли, на который высѣвается батманъ хлѣба.

Не смотря на указанные недостатки, несомнѣнно вредно отразившіеся на опредѣленіи, какъ площади посѣва, такъ и коэффиціента сбора, все же имѣя въ виду удовлетворительность полученныхъ свѣдѣній и руководясь, съ одной стороны, огромнымъ интересомъ новыхъ данныхъ по столь значительной части государства, а, съ другой, нежелательностью какъ бы игнорировать свѣдѣнія уже 2-ой годъ даваемыя населеніемъ, рѣшено было опубликовать указанныя свѣдѣнія, тѣмъ болѣе что все возможное для исправленія ихъ было сдѣлано.

Въ виду впервые появившихся данныхъ о посѣвѣ и сборѣ хлѣбовъ въ указанныхъ частяхъ Имперіи, считаю умѣстнымъ предпослать краткій

очеркъ обстановки (физическихъ данныхъ, землевладѣнія и культуры земледѣльческаго хозяйства), насколько она выясняется, частью изъ разсматриваемыхъ данныхъ, главнымъ же образомъ изъ имѣющихся работъ частныхъ изслѣдователей. При этомъ, руководясь физическими свойствами, разсматриваемыя восемь губерніи Закавказья *) сгруппированы въ три района: 1) *Дагестанскій*,—къ сѣверу отъ Главнаго Кавказскаго хребта, включающій въ себѣ Дагестанскую область и Кубинскій уѣздъ Бакинской губерніи; 2. *Средній Кавказъ*, пространство между главнымъ Кавказскимъ хребтомъ и горами малаго Кавказа, который Сурамскимъ хребтомъ и рѣками Тертеромъ и Гердыманъ-чаемъ дѣлится, въ свою очередь, на три района: а) *Кутаисскій*, включающій въ себя всю Кутаисскую губернію съ Сухумскимъ округомъ **), б) *Тифлисскій* –губернію Тифлисскую, безъ уѣздовъ Ахалцихскаго, Ахалкалакскаго и значительной части Борчалинскаго, и уѣзды Елисаветпольской губерніи—Елисаветпольскій, Казахскій, почти весь Арешскій и весь Нухинскій и в) *Прикаспійскій*—губернію Бакинскую, безъ Кубинскаго уѣзда, небольшую часть Арешскаго уѣзда, части уѣздовъ Джеваншірскаго и Джебраильскаго и уѣздъ Шушинскій Елисаветпольской губерніи. и 3) *Собственно Закавказье*, —къ югу и западу отъ гребня горъ Малаго Кавказа, ограничивающихъ съ сѣвера и востока высокое закавказское нагорье —край мало-азіатскаго поднятія, включающее въ себя цѣликомъ область Карсскую и губернію Батумскую и Эриванскую, цѣликомъ уѣзды Ахалцихскій, Ахалкалакскій и почти весь Борчалинскій Тифлисской губерніи, весь уѣздъ Зангезурскій и части уѣздовъ Джебраильскаго и Джеваншірскаго Елисаветпольской губерніи.

Что же касается трехъ областей Средней Азіи, то, не представляя сплошного цѣлаго, онѣ не могли быть сгруппированы и разсматриваются каждая отдѣльно.

Директоръ Центральнаго Статистическаго Комитета
Генеральнаго Штаба

Генералъ-Майоръ *Золотаревъ*.

20 Апрѣля 1906 г.

---

*) См. Золотаревъ: «Военно-географическій очеркъ окраинъ Россіи».—С.-Петербургъ, 1903 г.

**) Въ него же по существу входитъ и Черноморская губ., разработанная раньше (см. Урожай 1905 г.).

I. Краткій очеркъ Закавказья и Уральской, Сыръ-Дарьинской и Самаркандской областей.

а) Закавказье *).

По физическимъ свойствамъ Закавказье дѣлится на три части: Дагестанъ, Средній Кавказъ и собственно Закавказье.

I. Дагестанъ по рельефу, климату и почвѣ можно раздѣлить на три части: *прибрежную*, лежащую вдоль Каспійскаго моря—равнинную, и лишь отчасти холмистую, *нагорную*, непосредственно примыкающую къ прибрежной – весьма пересѣченную, изрѣзанную развѣтвленіями многочисленныхъ горныхъ хребтовъ и *высокогорную*, занятую высокими, часто совершенно недоступными горными кряжами,—главнымъ Кавказскимъ хребтомъ и его отрогами, окаймляющими Дагестанъ съ юга, запада и сѣвера и разрѣзывающими его преимущественно въ направленіи съ юго-запада на сѣверо-востокъ.

Прибрежная полоса вполнѣ пригодна для сельскохозяйственной дѣятельности. Климатъ теплый и влажный, но мѣстами весьма вредный для здоровья, вслѣдствіе развитія маляріи; лѣто продолжительное, а осень изобилуетъ дождями. Почва преимущественно илисто-песчаная, нерѣдко покрытая намытымъ съ горъ черноземомъ.

Земля въ Дагестанской области, за немногими исключеніями, до сихъ поръ неразмежована. Опредѣленіе различныхъ угодій въ десятинахъ весьма затруднительно. Площадь пахотной земли измѣряется количествомъ засѣваемаго зерна; площадь подъ садами измѣряется числомъ корзинъ (сапетокъ) собранныхъ плодовъ или ихъ вѣсомъ; площадь сѣ-

---

*) Источники. 1. *Золотаревъ.*—Военно-географическій очеркъ окраинъ Россіи-СП.Б. 1903.

2. *Кофодъ.* Сельскохозяйственные очерки Закавказья СПБ., 1904.

3. *Кавказскій календарь.* 1892, 1902, 1903, 1904. Тифлисъ.

4. Сводъ матеріаловъ для изученія экономическаго быта государственныхъ крестьянъ Закавказскаго края. Тифлисъ, 1888.

5. Сборникъ статистическихъ данныхъ о землевладѣніи и способахъ хозяйства въ пяти губерніяхъ Закавказск. края. Тифлисъ 1899.

нокосовъ—числомъ вьюковъ скошеннаго сѣна; площадь пастбищъ—числомъ головъ выпасываемаго на нихъ скота. Земель въ частномъ владѣніи—254.637 дес., въ общественномъ - 876.530 дес., казенныхъ—около 50.000 дес., вакуфныхъ - 13.092 дес. Кромѣ того, казенныхъ земель, находящихся въ вѣдѣніи Управленія государственными имуществами Бакинской губерніи и Дагестанской области 141.534 дес. Пахотной земли у крестьянскихъ обществъ 178.000 дес., въ частномъ владѣніи 24.000 дес., подъ лугами: у обществъ 75.000 дес., въ частномъ владѣніи 6.000 дес. Арендной земли всего 2.400 десятинъ. Усадебная земля и пахотная находится въ подворномъ наслѣдственномъ владѣніи; луга и пастбища—въ общинномъ. Арендуемая земля почти исключительно арендуется для сѣнокосовъ и пастбищъ. Аренда уплачивается или деньгами, или продуктами скотоводства (сыръ, масло), или продуктами земледѣлія. Стоимость земли, гдѣ легко провести орошеніе—отъ 150 до 300 рублей за десятину *).

Въ равнинной части Дагестана преобладаетъ *культура* озимыхъ зерновыхъ хлѣбовъ, въ нагорной части—яровыхъ хлѣбовъ. Въ равнинной части съ движеніемъ къ югу, культура все болѣе и болѣе приближается къ культурѣ теплыхъ странъ и здѣсь произрастаютъ: виноградъ, плодовыя деревья, персиковыя и абрикосовыя, миндаль, инжиръ и другія растенія теплыхъ странъ, рисъ и всѣ хлѣбныя растенія, въ особенности въ предѣлахъ Кубинскаго уѣзда Бакинской губерніи.

Въ нагорной части Дагестана *климатъ* умѣренный, значительно холоднѣе, чѣмъ по побережью и только въ ущельяхъ, закрытыхъ отъ вѣтровъ, онъ тепелъ и допускаетъ произрастаніе винограда и плодовъ; выше ихъ постепенно, по склонамъ горъ воздѣлывается кукуруза, просо, пшеница и наконецъ ячмень. Въ нѣкоторыхъ ущельяхъ, запертыхъ горами, воздухъ, не имѣя возможности свободно двигаться, дѣлается душнымъ, а лѣтомъ крайне знойнымъ. Почва въ ущельяхъ въ значительной степени покрыта черноземомъ, образовавшемся намывомъ съ горъ; черноземъ встрѣчается и на нѣкоторыхъ плато. Наконецъ, въ высокогорной полосѣ климатъ суровый, короткое лѣто весьма дождливое, снѣгъ зачастую падаетъ въ маѣ и іюнѣ. Въ виду крайней гористости и суровости, хлѣбопашество здѣсь суще-

*) Обзоръ Дагестанской области за 1904 г. (Прил. къ Всеподданнѣйшему отчету).

ствуетъ лишь въ весьма глубокихъ и узкихъ ущельяхъ, являющихся почти исключительнымъ мѣстомъ жизни населенія. Климатъ и *почва* въ нихъ такова же какъ и въ ущельяхъ нагорной части и въ нихъ также воздѣлываются виноградъ и фрукты.

Пріемы *обработки* земли крайне примитивны. Въ равнинной части употребляется весьма тежелый плугъ, для работы на немъ необходимы отъ четырехъ до шести паръ воловъ или буйволовъ, въ нагорной—соха, въ которую запрягаютъ одну пару малорослыхъ горныхъ воловъ. Оба эти орудія крайне неудовлетворительны. Въ послѣднее время, впрочемъ, стали употреблять въ прибрежной полосѣ желѣзные плуги, запрягаемые двумя парами буйволовъ или воловъ. Кромѣ того, въ этой же части Дагестана стали употреблять жатвенныя машины; но подобное прогрессивное движеніе въ сельскомъ хозяйствѣ замѣчается почти исключительно у русскихъ переселенцевъ и въ Кубинскомъ уѣздѣ, который вообще болѣе культурный. Преобладающая система сѣвооборота—двухпольная, но встрѣчаются системы трехпольная и однопольная. Въ нагорной части Дагестана пока незамѣчается никакого прогрессивнаго движенія, за исключеніемъ того, что начали больше удабривать землю навозомъ, придерживаясь двухпольной системы сѣвооборота. Поля на склонахъ горъ устраиваются такимъ образомъ: площадка загораживается со стороны ущелья каменною стѣною въ 1—$1^1/_2$ сажени вышиною и полсажени шириною и за тѣмъ на эту площадку насыпаютъ землю и навозъ, слоемъ отъ $^3/_4$ до $1^1/_2$ аршина, утрамбовываютъ и давши землѣ слежаться, начинаютъ пахать пароволовьею сохою. Нѣсколько ниже устраивается вторая площадка и т. д. Орошеніе производится такъ: воду поднимаютъ насосами на верхъ и уже сверху поля послѣдовательно орошаются. Подобныя поля даютъ урожай пшеницы самъ 10—15, ячменя самъ 8—10. Въ равнинной части: пшеницы самъ 20—40, кукурузы самъ 80—100.

II. *Средній Кавказъ* заключаетъ въ себѣ мѣстности наиболѣе производительныя. Все его пространство занято, главнымъ образомъ, долинами двухъ рѣкъ: Ріона, текущаго въ Черное море и Куры, текущей въ Каспійское. По физическимъ свойствамъ, онъ въ свою очередь дѣлится на три района: Кутаисскій (Черноморскій), Тифлисскій и Прикаспійскій.

Кутаисскій районъ, въ значительной части, пересѣкается многочисленными развѣтвленіями Главнаго хребта и его отроговъ. Хребты опускаются терассами къ морю, ущелья между ними узки и только приближаясь къ морю обращаются въ нешырокія долины текущихъ по нимъ горныхъ рѣчекъ. Отъ г. Сухума, на югъ, пространство между моремъ и Главнымъ хребтомъ все болѣе и болѣе расширяется, отроги становятся шире и принимаютъ болѣе холмистый характеръ. Паралели Сухума и Озургетъ ограничиваютъ правильный четыреугольникъ пространства, заключающагося между Чернымъ моремъ и Сурамскимъ хребтомъ. Этотъ четыреугольникъ можно раздѣлить на части: низменную, равнинную, холмистую и гористую. Низменная — между моремъ и устьями рѣкъ: Ингура, Техура и Супсы, покрыта болотами и лѣсами. Равнинная часть непосредственно примыкаетъ къ низменной, на сѣверѣ, до дороги средне-абхазской (Сухумъ-Очемчиры—Зугдиди), она узка, на востокѣ, вдоль праваго берега Ріона, довольно широка. Холмистая часть окружаетъ равнинную со всѣхъ сторонъ: на сѣверѣ, до верхне-абхазской дороги и линіи Джвары-Тквибули-Сачхери; на востокѣ,—Сачхери-Цина и на югѣ,—Цина-Озургеты. Дальше идутъ горы, многочисленные отроги Главнаго Кавказскаго хребта, на сѣверѣ и Аджаскаго и Ахалцихскаго хребтовъ, на югѣ.

Тифлисскій районъ представляется въ видѣ широкой полосы, ограниченной съ сѣвера Главнымъ хребтомъ, а съ юга горами Малаго Кавказа. Вся поверхность района перерѣзана вѣтвями ограничивающихъ его хребтовъ, по рѣкамъ же Курѣ и ея притокамъ лежатъ высокія равнины. Тифлисскій районъ въ физическомъ отношеніи раздѣляется на четыре части; *западную*, *юго-восточную*, *съверо-восточную* и *среднюю*. Въ *западной* части, на югъ отъ Куры, все пространство занято скатами Тріалетскихъ горъ, доходящихъ до самой рѣки; на сѣверъ отъ Куры, вдоль лѣваго ея берега растилается обширная Горійская равнина; къ востоку отъ Тифлиса, наоборотъ, по лѣвому берегу расположено пустыное степное плоскогорье, тогда какъ на правомъ растилаются плодородныя равнины: Ялуджинская, Борчалинская и Елисаветпольская, занимаающія *юго-восточную* часть раіона; *съверо-восточная* часть Тифлисскаго района заключаетъ въ себѣ долины рѣкъ Іоры и Алазани, ограниченныя хребтами Карталинскимъ, Кахетинскимъ и Главнымъ Кавказскимъ; первые два хребта, въ началѣ высокіе и крутые, быстро понижаются и становятся отлогими. На югъ отъ

шоссе Тифлисъ-Царскіе-Колодцы, они сливаются съ плоскогорьемъ. Продолженіемъ Алазанской долины служитъ долина Нухинская, сливающаяся съ долиною Авторана. Отъ выхода р. Алазани изъ ущелья до р. Гердыманъ-чая тянется цѣлый рядъ долинъ, вдоль подножья короткихъ, крутыхъ, лѣсистыхъ отроговъ Главнаго хребта, на протяженіи 280 верстъ. Эти долины идутъ сначала между Главнымъ хребтомъ и Кахетинскимъ хребтомъ, а далѣе между Главнымъ хребтомъ и степнымъ плоскогорьемъ. Между сѣверною и юго-восточною частями, вплоть до Гордыманъ-чая вдоль лѣваго берега Куры, тянется плоскогорье, на высотѣ 1000 фут., составляющее среднюю часть. Плоскогорье ограничено съ сѣвера и юга грядами холмовъ, круто опускающихся въ прилегающія къ нимъ долины. Плоскогорье это совершенно пустынно и только осенью покрывается роскошною растительностью; раннимъ лѣтомъ— опять обращается въ пустыню.

Прикаспійскій районъ на сѣверѣ покрытъ многочисленными развѣтвленіями восточной оконечности Главнаго Кавказскаго хребта, которыя въ западной части высоки и даютъ въ достаточномъ количествѣ воды, въ видѣ многочисленныхъ протоковъ, для орошенія прилегающей мѣстности; по мѣрѣ приближенія къ востоку горы быстро понижаются, исчезаетъ лѣсная растительность и горы переходятъ въ невысокіе голые холмы, совершенно безводные. Южнѣе, до Талышинскихъ горъ лежитъ обширная Прикаспійская низменность, покатая нѣсколько по направленію съ запада на востокъ. Рѣки Кура и Араксъ раздѣляютъ ее на три части: Ширванскую, къ сѣверу отъ Куры, Карабахскую, между Курою и Араксомъ и Муганскую, къ югу отъ Аракса. На югѣ – въ Ленкоранскомъ уѣздѣ проходятъ Талышинскія горы, составляющія сѣверную оконечность Эльбурскаго хребта, огибающаго южный берегъ Каспійскаго моря. Талышинскія горы состоятъ изъ нѣсколькихъ продольныхъ и поперечныхъ кряжей, заполняющихъ всю поверхность Ленкоранскаго уѣзда. Равнинной остается только узкая береговая полоса, шириною отъ 5 до 20 верстъ.

Климатъ средняго Кавказа вообще теплый; высокій Кавказскій хребетъ защищаетъ его отъ холодныхъ сѣверныхъ вѣтровъ. Высокій Сурамскій хребетъ ограждаетъ западную часть Средняго Кавказа отъ сухихъ вѣтровъ восточныхъ, но въ тоже время препятствуетъ дождевымъ облакамъ переходитъ въ восточную половину. Каспійское же море не

приноситъ влаги, достаточной для всего востока Средняго Кавказа. Вслѣдствіе разнообразія физическихъ и топографическихъ условій этой части Кавказскаго края, замѣчается и неодинаковость климата въ разныхъ мѣстностяхъ Средняго Кавказа. Климатъ на западѣ и на крайнемъ востокѣ имѣетъ характеръ нѣсколько морскаго, тогда какъ въ средней части—типично континентальный. Годовая температура: Черноморскаго района 14,2°С, Прикаспійскаго (гг. Баку и Ленкорань) 14,6°С, Тифлисскаго 11,7°С. Температура зимы 5,9°С, 4 5°С и 0,8°С; лѣта: 22,7°С, 25,0°С и 22,4°С. Особенно замѣтна разница въ температурѣ зимы средней части района и его окраинъ. Въ температурѣ лѣта большой разницы незамѣчается. Собственно въ Кутаисскомъ районѣ, особенно въ равнинной части, зимы небываетъ. Количество влаги значительно разнится: въ западномъ районѣ 1.518 мм. (въ Новороссійскѣ 718 мм., въ Батумѣ 2.358 мм.); въ восточномъ районѣ 795 мм. (въ Ленкорани 1.343 мм.), въ среднемъ же районѣ всего 475 мм., при чемъ количество влаги уменьшается съ приближеніемъ къ востоку. Выдѣляется, по достаточному количеству, влаги, получаемой обильнымъ орошеніемъ, Алазанская долина, благодаря близости къ Главному Кавказскому хребту. Наибольшія колебанія температуры замѣчаются въ Тифлисскомъ районѣ, особенно на востокѣ, въ степной низменности. Наименьшія колебанія—въ Кутаисскомъ районѣ, гдѣ влажные и теплые вѣтры съ Чернаго моря умѣряютъ и жаръ и холодъ. Въ Кутаисскомъ районѣ, по мѣрѣ приближенія къ югу замѣчается повышеніе температуры и увеличеніе влажности. Въ средней части климатъ тѣмъ теплѣе, чѣмъ ниже мѣсто и тѣмъ континентальнѣе, чѣмъ положеніе мѣста ближе къ востоку.

Почва Средняго Кавказа представляется такою же разнообразною, какъ и климатъ и рельефъ страны. Въ западномъ районѣ, болѣе половины пространства имѣетъ почву, состоящую изъ рѣчного наноса, одну изъ самыхъ плодородныхъ почвъ. Часто встрѣчается почва черноземная, образовавшаяся намывомъ съ горъ; не смотря на нѣкоторую примѣсь горной гальки, она также весьма плодородна и даетъ прекрасныя условія для культуры хлѣбныхъ растеній. Кромѣ упомянутыхъ, встрѣчается еще по берегу моря болотистая и отчасти песчаная почва.

Земли въ Кутаисской губерніи (Кутаисскій районъ), полученныя крестьянами въ надѣлъ, большею частью, уже выкуплены. Такъ какъ населеніе Кутаисской губерніи исключительно принадлежитъ къ карт-

вельскому племени, чрезвычайно привязанному къ землѣ, а потому крайне неохотно покидающему родныя мѣста, то при разростаніи населенія и вслѣдствіи пріобрѣтенія въ личную собственность крупныхъ участковъ, крестьянское землевладѣніе все больше и больше раздробляется. Не смотря на это, улучшенія въ смыслѣ интенсивности крестьянскаго хозяйства и способовъ обработки земли вообще не замѣчается. Хотя, по неволѣ, при такой бѣдности въ землевладѣніи, приходится использовать даже самые ничтожные клочки земли, но производительности такого клочка не увеличиваютъ; для экстенсивнаго же хозяйства земли не хватаетъ и потому земли чрезвычайно дороги.

Въ Кутаисской губерніи крестьяне помѣщичіе были надѣлены въ размѣрѣ $4^1/_2$ дѣсятинъ на душу (12 кцевъ). Мелкопомѣстные помѣщики могли договариваться съ крестьянами и на меньшій надѣлъ, крестьяне же могли, по соглашенію съ помѣщиками, уменьшить площади полевыхъ и надѣльныхъ земель до $1^1/_2$ десятины (4 кцевъ). *Владѣніе* крестьянъ исключительно подворное, причемъ до 70% надѣльной земли выкуплено крестьянами; земли невыкупленныя почти всѣ находятся въ Гуріи (Озургетскій уѣздъ) и въ Мингреліи (Зугдидскій и Сенакскій уѣзды). Надѣлы, за частую, лежатъ черезполосно съ помѣщичьими землями. Въ надѣлы входятъ только полевыя угодья, для пастбища предоставлены крестьянамъ помѣщичьи земли, свободныя отъ посѣвовъ и покосовъ. Исключенія составляютъ ненаселенныя имѣнія и лѣса, не могущіе служить для выгоновъ. Кромѣ того крестьяне имѣютъ право брать изъ лѣсовъ помѣщиковъ колья, жерди и прочій лѣсной матеріалъ, необходимый для виноградниковъ, существовавшихъ до времени отвода надѣловъ. Крестьяне, не выкупившіе землю у помѣщиковъ, остаются по отношенію къ нему временно-обязанными и уплачиваютъ ему: за пользованіе садами и полевыми угодьями четверть урожая, а за пользованіе усадебною землею по 3 рубля за кцеву (900 кв. саж.). Въ Кутаисской губерніи еще существуютъ особый видъ крестьянъ: хизанъ, монашено и санашено. Хизаномъ называется крестьянинъ, живущій на помѣщичьей землѣ при слѣдующихъ условіяхъ: хизанъ, (пріютившійся) имѣетъ право жить на землѣ помѣщика, если не имѣетъ надѣла и если поселился раньше, съ согласія владѣльца, онъ пользуется землями и угодіями помѣщика, безъ письменныхъ условій, имѣетъ право также какъ и временно обязанный пользоваться лѣснымъ

матеріаломъ для виноградниковъ. Хизанъ можетъ отказаться отъ пользованія землями и угодіями, предупредивъ объ этомъ землевладѣльца за годъ; всѣ постройки и насажденія остаются въ пользу землевладѣльца. Землевладѣлецъ также можетъ отказать хизану, предупредивъ его объ этомъ за годъ, причемъ землевладѣлецъ долженъ уплатить хизану за всѣ сдѣланныя имъ постройки и насажденія. Землевладѣлецъ не имѣетъ права дѣлать какія бы то ни было измѣненія въ пользованіи землею, занимаемою хизаномъ, а также и въ пользованіи лѣсомъ и выгонами землевладѣльца, безъ предварительнаго о томъ соглашенія съ хизаномъ. Хизанъ выплачиваетъ натурою за пользованіе землею, обыкновенно четвертую часть сбора.

Хизаны большею частью живутъ небольшими селеніями въ горахъ среди лѣсовъ. Въ Кутаисской губерніи ихъ считается до 2.600 дымовъ. Въ Гуріи (Озургетскій уѣздъ Кутаисской губерніи) существуетъ особый видъ хизановъ—санашено. Санашено въ началѣ становится монашено, т. е. арендаторомъ по письменному договору пользующимся землями владѣльца. При заключеніи условія монашено уплачиваетъ $^1/_5$ или $^1/_4$ стоимости арендуемаго участка земли, считая стоимость такого участка земли отъ 80 до 160 рублей за десятину. Участокъ этотъ обыкновенно пустопорожній, занятый мелколѣсьемъ или кустарниками. Монашено арендуетъ землю на срокъ отъ 6 до 9 лѣтъ. Въ теченіи этого срока монашено долженъ очистить участокъ, засадить его фруктовыми деревьями, виноградными лозами, посѣить кукурузу и гоми. Владѣльцу идетъ $^1/_3$ урожая кукурузы и гоми, урожай же фруктовъ и винограда принадлежитъ цѣликомъ монашено. Если, по истеченіи срока аренды, всѣ условія со стороны монашено добросовѣстно выполнены, то весьма часто землевладѣлецъ предлагаетъ ему сдѣлаться санашено, т. е. вѣчнымъ арендаторомъ, безъ письменнаго условія. Плата остается по прежнему натурою, но теперь землевладѣлецъ получаетъ половину урожая винограда и фруктовъ, урожай же кукурузы и гоми поступаетъ цѣликомъ въ пользу санашено. Землевладѣлецъ имѣетъ право во всякое время разорвать свои отношенія съ санашено, но при этомъ долженъ отдать ему половину арендуемаго участка земли въ полную собственность.

Какъ крестьяне такъ и помѣщики, селятся обыкновенно отдѣльными усадьбами, посреди своихъ земель; только мелкопомѣстные земле-

владѣльцы ведутъ хозяйство сами, обыкновенно же земля сдается въ аренду крестьянамъ, причемъ аренда большею частью выплачивается натурою. Арендная плата опредѣляется или отъ $^1/_4$ до $^1/_2$ урожая, (при условіяхъ что сѣмена и обработка арендатора), или же условное количество зерна съ извѣстной площади, внѣ зависимости отъ урожая. Сѣнокосы сдаются какъ за деньги, такъ и за часть сбора. Въ первомъ случаѣ плата взимается по расчету 3 р. 65 к. за одинъ укосъ съ одной кцевы (900 кв. саж.) или почти 10 рублей съ десятины, во второмъ—за $^2/_5$ до $^1/_2$ сбора сѣна. Въ настоящее время и въ Имеретіи и въ Мингреліи землевладѣльцы, изъ опасенія возникновенія споровъ за владѣніе землею, избѣгаютъ отдачи въ долгосрочную аренду. Въ виду зараженія виноградной лозы филоксерою во всей Кутаисской губерніи, исключая Рачинскаго уѣзда, виноградники не имѣютъ прежняго значенія и культуру виноградной лозы замѣняютъ хлѣбною культурою.

Нѣкогда обширные *лѣса* на предгорьяхъ и въ долинахъ, въ настоящее время сильно уменьшились. Равнина между рѣками Ріономъ и Хописъ-Цхали, ежегодно затопляемая разливами этихъ рѣкъ, даетъ чрезвычайно обильные урожаи. Но тѣ же наводненія, при значительномъ скопленіи снѣга въ горахъ и быстромъ его таяніи, что съ вырубкою лѣсовъ бываетъ все чаще и чаще, — могутъ не только повредить, но даже и совершенно уничтожить посѣвы. Избытокъ лѣтнихъ дождей тоже можетъ понизить урожай на 75%. На незаливаемыхъ мѣстахъ очень вредятъ подчасъ урожаямъ весеннія и лѣтнія засухи. Садоводство и виноградарство стоитъ вообще не высоко. Скотоводство играетъ незначительную роль; болѣе развито еще овцеводство, у Мингрельцевъ; лѣтомъ ихъ стада пасутся на высокогорныхъ лугахъ Главнаго Кавказскаго хребта, а зимою на лугахъ теплой Ріонской долины.

Несмотря на то, что въ Кутаисской губерніи большая часть крестьянъ уже выкупила землю, *сельское хозяйство* ведется самымъ примитивнымъ способомъ. Благодаря влажному климату и плодородной почвѣ, земля не нуждается въ удобреніи. Пашутъ орудіемъ еще менѣе совершеннымъ, чѣмъ русская соха, — имеретинскимъ кави (соха или вѣрнѣе, крюкъ). Сѣютъ почти исключительно одну кукурузу и въ нѣкоторыхъ мѣстахъ—просо (гоми). За кукурузою только одинъ уходъ—мотыженіе два раза въ лѣто. Урожай кукурузы въ нѣкоторыхъ мѣстахъ достигаетъ самъ 100—150.

Хозяйство ведется весьма различно. На лучшихъ почвахъ сѣютъ непрерывно въ теченіи нѣсколькихъ лѣтъ, потомъ даютъ землѣ отдохнуть годъ или два, а затѣмъ опять непрерывный посѣвъ въ продолженіи десяти — двѣнадцати лѣтъ. То же дѣлается и на почвахъ болѣе худыхъ, но перерывъ длится два, три, а если можно и болѣе лѣтъ. Такъ поступаютъ въ Самурзакани и въ окрестностяхъ Новыхъ Сенакъ. Въ верхней части долины рѣки Цхенисъ-Цхали обыкновенно сѣютъ хлѣбъ три года сряду, а потомъ на столько же лѣтъ оставляютъ землю отдыхать. Во многихъ мѣстахъ по отношенію къ кукурузѣ поступаютъ такъ: сѣютъ кукурузу въ теченіи двѣнадцати лѣтъ сряду, причемъ каждое лѣто мотыжатъ землю дважды, по истеченіи двѣнадцати лѣтъ даютъ землѣ отдыхъ на два года. При такомъ способѣ съ десятины собираютъ, въ среднемъ, отъ 150 до 200 пудовъ, тогда какъ при вышеуказанномъ обыкновенномъ способѣ — только 50 — 120 пудовъ. Мѣстность, лежащая между Кутаисомъ и рѣкою Цхенисъ-Цхали имѣетъ каменистую почву и при господствующемъ въ этой мѣстности сухомъ восточномъ вѣтрѣ, высушивающемъ и воздухъ и почву, требуетъ непремѣнно искуственнаго орошенія, такъ что только благодаря проведенному изъ рѣки Цхенисъ-Цхали оросительному каналу, въ этой мѣстности возможно получать хорошіе урожаи. Въ Сухумскомъ округѣ такъ же какъ и въ сосѣдней съ нимъ Черноморской губерніи почти всюду привилась русская система хозяйства, трехпольная, а иногда и переложная. Сѣютъ преимущественно кукурузу, но кромѣ того также пшеницу, ячмень, просо и подсолнечникъ.

Въ Тифлисскомъ и Прикаспійскомъ районахъ *почва* почти исключительно лёссовая и именно лёссовый суглинокъ; по осямъ долинъ замѣтна въ значительной степени примѣсь илистаго рѣчного наноса. Въ предгорьяхъ встрѣчается почва, намытая съ горъ, по составу схожая съ рѣчною наносною, но уступающая ей по качеству. Встрѣчаются почвы черноземныя, намытыя съ горъ, но гораздо рѣже, чѣмъ въ западной половинѣ. На склонахъ горъ, выше 2.500—3.000 футовъ, на равнинныхъ безлѣсныхъ мѣстахъ встрѣчаются залежи чернозема. Въ восточной низменности почва состоитъ изъ мелкаго лёсса съ примѣсью илистаго суглинка, имѣетъ желто-сѣрый цвѣтъ и называется русскими крестьянами пухлякомъ. Въ Карталинской степи, въ долинахъ Алазанской, Мухранской также почва лёссовидная и наносная; замѣтное преобладаніе су-

глинка. Въ долинѣ Куры въ нѣкоторыхъ мѣстахъ замѣчается солонцеватость почвы.

Лёссовая почва чрезвычайно плодородна, если хорошо орошается и совершенно безплодна при отсутствіи орошенія. Степи Муганская и Мильская въ прежнее время, когда населеніе было гораздо гуще, и степи орошались многочисленными оросительными каналами, проведенными изъ Аракса и его притоковъ, представляли собою роскошныя поля; нынѣ, при почти полномъ отсутствіи орошенія—это голыя степи. Только немногія мѣстности Средняго Кавказа могутъ обходиться безъ искусственнаго орошенія, таковы мѣстности, лежащія у подножія горъ въ уѣздахъ Телавскомъ, Сигнахскомъ, Нухинскомъ; въ Ленкоранской низменности. Въ ближайшей къ Каспійскому морю полосѣ, вслѣдствіе болѣе влажнаго воздуха, теплой зимы и ранней весны, возможны посѣвы озимыхъ хлѣбовъ, безъ орошенія. Хлѣба поспѣваютъ въ началѣ Мая, до наступленія сильныхъ жаровъ.

Ирригація вообще весьма слабо развита. Оросительные каналы существуютъ въ нѣкоторыхъ мѣстахъ на Курѣ, причемъ вода, въ виду высокихъ береговъ рѣки, выводится не изъ самой Куры, а изъ ея притоковъ; только въ Караязскомъ имѣніи, гдѣ устроена цѣлая система оросительныхъ каналовъ, вода выводится непосредственно изъ Куры. Особый видъ имѣетъ орошеніе на такъ называемыхъ чалахъ и орошеніе посредствомъ кягризовъ. Чалы, встрѣчающіяся по теченію рѣкъ Куры и Аракса, это не глубокія котловины, имѣющія нѣкоторую наклонность по направленію къ рѣкѣ. При разливѣ рѣки, вода вливается въ чалу обыкновенно по каналу, спеціально для этого прорытому отъ рѣки. Воду или оставляютъ стекать въ рѣку, при спадѣ водъ, остатокъ испаряется, или же, каналъ закрывается и затопленіе чалы оставляется на болѣе продолжительное время. Въ нѣкоторыхъ мѣстахъ чалы являются водохранилищами и изъ нихъ выводятъ оросительную воду на другія поля посредствомъ прорытыхъ для этой цѣли канавъ. Кягризы — галлереи, прорытыя подъ землею отъ какого нибудь подземнаго источника или водохранилища, образовавшагося естественнымъ путемъ. Кягризы иногда тянутся на значительное разстояніе, они снабжены колодцами находящимися на разстояніи нѣсколькихъ сажень одинъ отъ другого и всегда закрытыми сверху. Вода кягриза принадлежитъ тому кто устроилъ его. Затопленіе служитъ иногда для выщелачиванія почвы, если она

солонцевата. Еще съ большею выгодою производятъ выщелачиваніе почвы культурою риса, требующею продолжительнаго оставленія полей, находящихся подъ его посѣвомъ, затопленными.

По *землепользованію* отдѣльныя мѣстности Тифлисскаго и Прикаспійскаго районовъ рѣзко различаются, въ зависимости отъ заселенія ихъ картвелами или татарами. Землепользованіе въ картвельской части вообще схоже съ таковымъ въ Кутаисскомъ районѣ, съ той лишь разницею, что въ Тифлисскомъ районѣ крестьяне и до сихъ поръ остаются временно-обязанными по отношенію къ своимъ помѣщикамъ, князьямъ и дворянамъ Здѣсь также существуютъ хизаны и отношеніе ихъ къ землевладѣльцамъ почти такія же, какъ и въ Кутаиской губерніи. Въ татарской части жители преимущественно занимаются скотоводствомъ, но такъ какъ, при увеличеніи населенія и большемъ развитіи культуры, прогонъ скота съ кишлаговъ на эйлаги черезъ земли культурныхъ осѣдлыхъ жителей-земледѣльцевъ становится все труднѣе и дороже, то и татары начинаютъ, хотя и очень медленно, осѣдать и перемѣняютъ скотоводство кочевое на осѣдлое и на земледѣліе. Землевладѣніе и землепользованіе въ татарской части Средняго Кавказа совершенно то же, что и въ Закавказьѣ.

Культура высѣваемыхъ растеній въ Тифлисскомъ и Прикаспійскомъ районахъ зависитъ отъ рельефа, климата, почвы и количества влаги. Тамъ, гдѣ вода бываетъ только зимою и весною, сѣютъ озимую пшеницу и ячмень; тамъ, гдѣ вода бываетъ лѣтомъ, разводятъ кукурузу, хлопокъ, кунжутъ, подсолнечникъ, клещевину, просо, люцерну, эспарцетъ, дикій овесъ; процвѣтаетъ садоводство; наконецъ тамъ, гдѣ вода въ изобиліи, занимаются культурою риса (напр. Талышинская низменность).

Полевое хозяйство ведется весьма различно, что зависитъ какъ отъ упомянутыхъ выше физическихъ и топографическихъ условій, такъ и отъ установившихся обычаевъ. Въ предъгорьяхъ и горныхъ долинахъ Тифлисскаго района, посѣвъ хлѣбовъ производятъ черезъ годъ, давая землѣ отдыхъ на слѣдующій годъ; или сѣютъ два года сряду, а слѣдующіе два года земля отдыхаетъ. Участки, удобряемые хлѣбнымъ навозомъ (напузари), идутъ подъ посѣвъ безъ отдыха. Въ восточной низменности земля отдыхаетъ большею частью черезъ два года. На чалахъ, въ низовьяхъ рѣкъ Куры и Аракса, поступаютъ такимъ образомъ: половину площади чалы затопляютъ, на другой же половинѣ снимаютъ въ одно лѣто два или три сбора; сначала снимаютъ озимый

ячмень, и тотчасъ же на освободившейся площади сѣютъ просо, черезъ два мѣсяца просо поспѣваетъ, послѣ сбора его, сѣютъ просо во второй разъ, которое тоже поспѣваетъ черезъ 8- 9 недѣль. Съ полей, засѣянныхъ кормовыми травами, снимаютъ покосъ отъ 6 до 9 лѣтъ подрядъ и поля возобновляются не новымъ посѣвомъ, а усиленною поливкою. Въ Эрцойской долинѣ Тіонетскаго уѣзда Тифлисской губерніи сѣютъ особый видъ кукурузы, имѣющей короткій штампъ и поспѣвающей черезъ два мѣсяца; урожай—самъ восемь--самъ десять. Вообще урожай хлѣбовъ и травъ весьма различенъ. Въ предгорьяхъ и горныхъ долинахъ Тифлисскаго района, урожай пшеницы отъ 20 до 70 пудовъ съ десятины, кукурузы отъ 35 до 100 пудовъ. Въ восточной низменности средній урожай: пшеницы отъ 70 до 100 пудовъ съ десятины, ячменя—отъ 80 до 120 пудовъ, риса—отъ 160 до 200 пудовъ, хлопка—отъ 12 до 20 пудовъ волокна и отъ 30 до 40 пудовъ сѣмянъ. Люцерны собирается въ два, три укоса, около 500 пудовъ. Сѣна собирается на естественныхъ покосахъ, по заливамъ рѣкъ, однимъ укосомъ до 200 п. съ десятины, на мокрыхъ покосахъ отъ 100 до 120 пудовъ. Съ горныхъ покосовъ собирается около 100 пудовъ съ десятины.

Въ Талышинской низменности почти исключительно занимаются культурою риса. Посѣвъ риса производится нѣсколько лѣтъ подрядъ на одномъ и томъ же полѣ. Рисъ сѣютъ въ особыхъ разсадникахъ и затѣмъ, какъ это дѣлаютъ въ Японіи, пересаживаютъ разсаду въ поле; поливка рисовыхъ полей производится изъ особыхъ водоемовъ (истли), при такихъ условіяхъ, средній сборъ риса отъ 120 до 200 пудовъ съ десятины. Въ Караязѣ, на Курѣ, сѣютъ рисъ прямо въ поле, но при такомъ способѣ, на одномъ и томъ же полѣ можно сѣять въ пять лѣтъ только одинъ разъ, иначе почва слишкомъ сильно истощается; урожай получается отъ 150 до 250 пудовъ съ десятины.

Причиною неурожая бываетъ, главнымъ образомъ, маловодіе. Нерѣдко урожай уничтожается грызунамм и вредными насѣкомыми. Полевыя мыши, нарождающіяся преимущественно въ предгоріяхъ, направляются иные годы въ огромномъ количествѣ въ равнины и низменности, гдѣ наносятъ неисчислимый вредъ посѣвамъ; особенно бѣдствуютъ отъ нихъ поселяне степей Мильской и Муганской, куда мыши спускаются съ горъ Ленкоранскихъ и Карабахскихъ. По долинѣ р. Куры, на пространствѣ отъ Караяза до Муганской степи, бичемъ посѣвовъ является саранча,

какъ бы, сбривающая всю полевую растительность. Частое появленіе саранчи является одною изъ главныхъ причинъ, препятствующихъ распространенію культуры хлопка въ этой мѣстности. Кукуруза и рисъ, ростущіе на влажныхъ поляхъ, мало терпятъ и отъ мышей и отъ саранчи, но зато сильно страдаютъ отъ кабановъ, дѣлающихъ въ этихъ поляхъ огромныя опустошенія. Въ нагорныхъ мѣстахъ и горныхъ долинахъ страшныя бѣдствія производитъ градъ. Градъ идетъ обыкновенно не широкою полосою, но тамъ, гдѣ онъ проходитъ, вся ростительность оказывается уничтоженною и такія градобитія повторяются весьма часто.

III. *Закавказье* представляетъ собою высокое нагорье, составляющее край Мало-Азіатской возвышенности. Закавказское нагорье пересѣкается многими горными хребтами, которые имѣютъ меридіанальное и широтное направленіе и дѣлятъ все нагорье на нѣсколько болѣе или менѣе замкнутыхъ частей. Хребтами Арсіанъ и Топчіолъ все Закавказье дѣлится на двѣ неравныя части: сѣверо-западную—Чорохскій Край, заключающую въ себѣ Батумскую губернію и юго-восточную—Закавказское плоскогорье, заключающую въ себѣ всѣ остальные губерніи и уѣзды, входящіе въ составъ Закавказья.

Чорохскій Край напоминаетъ собою нѣсколько Дагестанъ. Какъ Дагестанъ, онъ сильно пересѣченъ лѣсистыми отрогами, окружающихъ хребтовъ Аджарскаго, Арсіанскаго и Топчіольскаго, идущихъ по всѣмъ направленіямъ и имѣетъ низкую, ровную береговую полосу, но только болѣе узкую, такъ какъ здѣсь горы ближе подходятъ къ морю, чѣмъ въ Дагестанѣ. Рѣки, протекающія по Батумской губерніи, имѣютъ типичный характеръ горныхъ рѣкъ и текутъ также, какъ и въ Дагестанѣ, въ глубокихъ и узкихъ ущельяхъ.

Закавказское плоскогорье поднимается на значительную высоту, отъ 4.500 футовъ до 7.000 ф. Происхожденіемъ своимъ оно обязано огромнымъ потокамъ лавы нѣкогда заполнившимъ узкія и дикія ущелья и выравнявшимъ, такимъ образомъ, поверхность его. Хребты, пересѣкающіе плоскогорье раздѣляютъ его на нѣсколько частей, изъ которыхъ наиболѣе значительны Карсское плоскогорье, вдоль рѣки Карсъ-чая, на высотѣ отъ 5 до 7 тысячъ фут.; сѣверная половина его орошается множествомъ рѣкъ и рѣчекъ, текущихъ съ Чалдырскихъ горъ и покрыта слоемъ чернозема, намытаго съ горъ; южная половина суха,

безводна и безплодна. У нижняго теченія рѣки Карсъ-чая Карсское плоскогорье сливается съ Александропольскою равниною, на высотѣ 5 т. ф., расположенною по верхнему теченію р. Арпа-чай, между отрогами горъ Чалдырскихъ, Мокрыхъ, Мисханскихъ и Алагезскихъ. Непосредственно къ этимъ равнинамъ примыкаетъ долина нижняго Арпа-чая; западная часть долины орошается немногими рѣчками, восточная же, примыкающая къ Алагезу, — камениста и безплодна. Гельская равнина и Ардаганская, на высотѣ 6.500 и 5.800 фут., лежатъ у истоковъ р. Куры и по ея теченію; весною, вслѣдствіи разлива множества рѣчекъ, онѣ затопляются и къ концу лѣта покрываются роскошными травами. Ахалкалакская равнина лежитъ къ востоку отъ р. Куры, между Тріалетскими горами на сѣверѣ и Мокрыми на востокѣ, подымается на высоту 6.500 ф.; на равнинѣ расположено много озеръ, климатъ весьма суровый. Ахалцихская котловина, на высотѣ 3.300 ф.; по ней протекаютъ рѣки Кура и ея притокъ Посховъ-чай.

Климатъ Закавказья, вслѣдствіи высокаго положенія страны, вообще суровъ, по сравненіи съ одноширотными мѣстностями другихъ странъ. Мягокъ климатъ только въ долинахъ западной части Закавказья, гдѣ значительно больше влаги, и—въ береговой полосѣ. Въ Батумѣ годовая температура+14,9° С, зимы+10,3° С., январь+6,5° С., minimum — 4° С., температура лѣта+19,5° С. Въ предгорьяхъ климатъ значительно холоднѣе. Въ окрестностяхъ Батума легко вызрѣваютъ субтропическіе плоды. Въ восточной части Закавказья климатъ сухой, такъ какъ высокіе хребты, окружающіе плоскогорье мѣшаютъ дождевымъ облакамъ проникать на востокъ. Континентальность климата увеличивается съ приближеніемъ къ востоку. Въ нѣкоторыхъ мѣстахъ, какъ напр. на Карсскомъ пласкогорьѣ и въ Ахалкалакской равнинѣ климатъ весьма суровый; морозы доходятъ до 43° С. Зима довольно продолжительная, лѣто короткое и знойное, жары часто доходятъ до 40° С. Январь: отъ— 16° С. до—7° С., Августъ+17° С. Въ Карсѣ морозы наблюдались во всѣ мѣсяцы, исключая Августа. Въ Занго-Аракской равнинѣ климатъ мягче, въ Эривани годовая температура+11,3° С., зима,—3,7° С., лѣто,+23,7° С. Весною—туманы; лѣтомъ часто—утренники.

Почва въ западной части Закавказья различна: въ долинахъ рѣкъ— рѣчной наносъ, это легкій суглинокъ съ примѣсью ила; по предгорьямъ— намытый черноземъ, а по Черноморскому побережью кое гдѣ встрѣчаются

и пески. Въ восточной части почва—горный черноземъ материковаго происхожденія, въ котловинахъ черноземъ лежитъ слоемъ отъ $^3/_4$ до $1^1/_2$ аршина, онъ залегаетъ непосредственно на базальтѣ и вулканическомъ туфѣ. Во многихъ мѣстахъ видны обнаженія указанныхъ породъ и попадаются различной величины валуны этихъ породъ. Почва, какъ образовавшаяся изъ вулканической лавы, чрезвычайно пориста, что помогаетъ скопленію водъ въ нѣдрахъ земли и образованію источниковъ въ горахъ, но зато мѣшаетъ увлаженію верхнихъ слоевъ почвы въ равнинахъ. Въ предгорьяхъ, а также въ нѣкоторыхъ равнинахъ, какъ напр. въ Гельской и Ахалкалакской почва покрыта намывнымъ черноземомъ и весьма плодородна. Въ равнинахъ Занго-Аракской и другихъ, гдѣ лёссовая почва съ примѣсью суглинка и илистаго наноса, плодородность зависитъ отъ орошенія. Напр. въ Араздаянахъ на Араксѣ, почва эта весьма плодородна при орошеніи и совершенно безплодна, безъ него. Искусственное орошеніе существуетъ лишь по рѣкамъ Зангѣ и Араксу, гдѣ прорыто много оросительныхъ каналовъ.

Изъ всего Закавказья лишь въ одной Эриванской губерніи всѣ земли обмежованы, но межеваніе еще не утверждено. Въ уѣздахъ Ахалцихскомъ, Ахалкаланскомъ и Борчалинскомъ тоже обмежована значительная часть; въ остальной же части Закавказья большинство земель еще не обмежованы. Къ 1 Января 1901 года было утверждено плановъ на одну треть всей площади. *Землевладѣніе* имѣетъ сколько нибудь опредѣленный видъ только въ картвельской части Закавказья, гдѣ съ давнихъ поръ существовало частное землевладѣніе; въ армяно-татарской же части (губерніи Эриванская, Елисаветпольская и область Карсская), до присоединенія ея къ Россіи, частной земельной собственности вовсе не существовало; вся земля принадлежала государству, населеніе не было прикрѣплено къ землѣ и крестьяне вполнѣ свободно переходили съ одной земли на другую, уплачивая хану натурою за пользованіе землею. Въ Эриванской губерніи существовали мюлькадарскія населенныя имѣнія, пользованіе этими землями было наслѣдственное и мюлькадары имѣли право отдавать эти земли въ аренду крестьянамъ, аренда выплачивалась натурою. Высокогорныя пастбища въ настоящее время значительною частью принадлежатъ казнѣ. Частныя землевладѣнія, высокогорныя и равнинныя, большею частью татарскія, въ предгорьяхъ же—армянскія. Въ 1870 г., особымъ положеніемъ было постанов-

лено изъ земель, находившихся въ фактическомъ владѣніи бековъ, меликовъ, агаларовъ и др. лицъ высшихъ сословій татарскаго и армянскаго населенія, выдѣлить въ постоянный надѣлъ крестьянамъ по 5 десятинъ на каждую рабочую душу; мюлькадарамъ было отведено, кромѣ того, отъ 16 до 25 десятинъ каждому; остальная часть упомянутыхъ владѣній поступила въ личную собственность бековъ, меликовъ, агаларовъ и др. лицъ высшихъ сословій, татаръ и армянъ. Земли надѣльныя хотя были опредѣлены, но не были. отмежеваны. Беки, агалары и мелики весьма мало цѣнили земельную собственность и мало обращали вниманія на то, что выбирали себѣ крестьяне; оказалось, что не только всѣ культурныя земли, но и всѣ земли, годныя для культуры пошли въ крестьянскій надѣлъ. Въ Занго-Аракской равнинѣ мюлькадары получили землю въ отдѣльныхъ клочкахъ, всѣ сады и виноградники отошли къ крестьянамъ. Крестьяне выбирали надѣлъ по возможности въ одномъ кускѣ и потому, чрезполосность между землями крестьянскими и владѣльческими вообще въ восточной половинѣ Закавказья встрѣчается гораздо рѣже, чѣмъ въ западной. Выкупленныхъ крестьянскихъ земель весьма немного. Крестьяне до сихъ поръ платятъ какъ за свою надѣльную землю, такъ и за арендуемую одну десятую часть со всѣхъ произведеній земли. Въ мюлькадарскихъ имѣніяхъ плата—не $^{1}/_{10}$, а $^{4}/_{30}$. Если крестьяне имѣютъ своимъ главнымъ занятіемъ не скотоводство, а земледѣліе или садоводство, то они имѣютъ право пользоваться выгонами на владѣльческихъ земляхъ; Кочевники, занимающіеся исключительно скотоводствомъ, хотя и имѣютъ право пользоваться лѣтними и зимними постбищами на владѣльческихъ земляхъ, если они пользовались ими раньше, но всегда за право пользованія платятъ владѣльцу или деньгами или извѣстнымъ числомъ головъ скота. Лѣсами пользуются крестьяне по соглашенію съ владѣльцемъ; въѣзжее право, т. е. право брать валежникъ и буреломъ, хотя и существуетъ въ нѣкоторыхъ мѣстахъ, но крестьяне обязуются за это доставлять владѣльцу опредѣленное количество дровъ. Въ Закавказьѣ, въ восточной половинѣ, кромѣ свободныхъ крестьянъ, существуютъ еще такъ называемые речбары—потомки личныхъ слугъ бековъ, они надѣла неимѣютъ и въ настоящее время живутъ на владѣльческой землѣ, получая отъ владѣльца сѣмена, орудія и рабочій скотъ, за что платятъ три четверти отъ получаемаго ими урожая.

Полевое хозяйство ведется преимущественно переложное; сѣютъ нѣсколько лѣтъ сряду, а затѣмъ даютъ землѣ отдыхъ на нѣсколько лѣтъ, часто встрѣчается хозяйство двухпольное, а иногда и трехпольное. Земли, за малымъ исключеніемъ, навозомъ не удобряются; чаще и усерднѣе удобряютъ навозомъ русскіе, гораздо рѣже—армяне и очень рѣдко татары. Въ нижнихъ равнинахъ земли удобряются тѣмъ, что ихъ или затопляютъ, или орошаютъ. Обработка земли здѣсь еще пожалуй болѣе примитивна чѣмъ въ Среднемъ Кавказѣ. Въ уѣздахъ Ахалцихскомъ и Ахалкалакскомъ употребляются грузинскіе плуги, въ Борчалинскомъ—болѣе усовершенствованные желѣзные плуги, въ остальныхъ частяхъ Закавказья употребляются сохи и плуги, съ деревянными лопастями и желѣзными наконечниками, съ запряжкою въ нѣсколько паръ воловъ или буйволовъ.

Наиболѣе распространенная *культура*, въ западной части—кукуруза, въ восточной—пшеница и ячмень; но кромѣ того, въ мѣстахъ болѣе теплыхъ, нижнихъ равнинахъ и котловинахъ, разводятся маслина, грѣцкій орѣхъ; въ западной части—виноградная лоза, южные фрукты апельсины, лимоны, персики, абрикосы и др. просо, рисъ; въ восточной части—рисъ, хлопокъ, просо, кунжутъ, клещевина, южные фрукты, табакъ, чай, виноградная лоза и др. Пшеница озимая сѣется въ мѣстахъ, болѣе низкихъ, яровая—въ болѣе высокихъ. Въ Эриванской губерніи и отчасти въ Карсской области сѣютъ въ большомъ количествѣ люцерну (іонджа), а также эспарцетъ, донникъ и дикій овесъ. *Урожай* пшеницы доходитъ въ нѣкоторыхъ мѣстахъ до-самъ-тридцати, кукурузы—самъ-стадвадцати, риса – самъ-двѣсти; сѣна снимается съ десятины до 400 пудовъ однимъ укосомъ. По замѣчанію А. А. Кофода; урожайность Карсскаго плоскогорья была выше во время заселенія его Турками, чѣмъ теперь, когда плоскогорье заселено армянами и отчасти греками и рускими. Скотоводство до сихъ поръ играетъ въ Закавказьи болѣе значительную роль, чѣмъ земледѣліе; оно является тамъ въ двухъ видахъ: кочевое, существующее преимущественно у курдовъ, а также у татаръ и осѣдлое у татаръ, армянъ и русскихъ. Татары и частью курды начинаютъ переходить отъ перваго ко второму. Въ послѣднее время сильно распространяется сыровареніе, что еще болѣе заставляетъ отказываться отъ кочевьевъ. Недостатокъ подножнаго корма для скота стали пополнять сѣномъ, для чего значительно увеличили посѣвы кормовыхъ травъ. Эксплоататорами сыроваренья являются армяне и русскіе, сыроварами — швейцарцы.

Въ Закавказьи саранча не производитъ такихъ страшныхъ опустошеній, какъ въ Среднемъ Кавказѣ. Посѣвы, на высокихъ мѣстахъ, нерѣдко страдаютъ отъ лѣтнихъ утренниковъ. Сильныя градобитія часто наноситъ страшный убытокъ, какъ земледѣльцамъ, такъ и скотоводомъ, у послѣднихъ градъ побиваетъ не мало овечьяго приплода.

Скотоводство въ разсматриваемыхъ восьми губерніяхъ и областяхъ, по относительной численности головъ скота вообще, стоитъ выше, чѣмъ въ 50 губерніяхъ Европейской Россіи и Привислинскомъ краѣ и ниже, чѣмъ въ Предкавказьи и Азіатской Россіи. Оно больше распространено въ восточной части Средняго Кавказа и Закавказья; особенно развито овцеводство; относительное число овецъ въ краѣ вообще больше, чѣмъ въ 50 губерніяхъ Европейской Россіи, въ Привислинскомъ краѣ и Азіатской Россіи и уступаетъ въ величинѣ только таковому въ Предкавказьи.

Количество лошадей и скота по отдѣльнымъ губерніямъ и областямъ распредѣляется такъ:

Губерніи и области.	Всѣхъ животн. на 100 жител. приходится:	Лошадей.	Рогатаго скота.	Буйволовъ.	Овецъ.	Козъ.	Свиней.	Ословъ, катеровъ и муловъ.	Верблюдовъ.
Бакинская	180	105.987	320.465	72.315	956.749	47.100	3.335	18.860	9.490
Батумская	140	5.725	132.380	1.511	62.100	11.920	360	1.980	- -
Дагестанская . .	443	45.835	415.890	28.170	1.908.799	216.200	4.860	38.600	2
Елисаветпольская.	209	110.500	550.628	53.680	1.142.670	48.110	30.420	31.980	1.840
Карсская . . .	306	29.860	325.100	18.930	497.940	120.970	2.130	8.512	—
Кутаисская (съ Сукумскимъ окр.).	89	54.428	379.320	20.468	184.602	53.100	218.200	2.850	—
Тифлисская (съ Закатальск. окр.).	207	82.259	418.403	101.110	1.367.400	135.900	47.610	12.120	350
Эриванская . . .	210	44.478	530.520	39.720	1.119.810	110.812	4.150	34.115	5.660
Всего . . .	212	479.072	3.072.706	335.904	7.240 070	744.112	411.065	149.017	17.342

Изъ выше приведенныхъ данныхъ видно, что въ Дагестанской области приходится на 100 жителей наибольшее число домашняго скота (443) и въ Кутаисской губерніи—наименьшее (89). Лошади, рогатый скотъ и овцы въ относительныхъ числахъ распредѣляются по губерніямъ слѣдующимъ образомъ:

Губерніи и области.	На 100 жителей приходится: Лошадей.	Рогатаго скота.	Овецъ. *)
Бакинская	12	38	110
Батумская	4	86	40
Дагестанская	8	69	319
Елисаветпольская	12	58	121
Карсская	9	99	152
Кутаисская	5	37	18
Тифлисская	8	39	130
Эриванская	5	59	124
Во всѣхъ восьми губерн. . .	8	52	124

Какъ видно, наиболѣе обезпечены лошадьми губерніи Елисаветпольская и Бакинская (12), наименѣе—губернія Батумская (4). Рогатаго скота болѣе всего въ Карсской области (99) и менѣе всего въ Кутаисской (37), наконецъ овцы наиболѣе распространены въ Дагестанской области (319) и наименѣе—въ Кутаисской губерніи (18). По сравненію съ другими губерніями Европейской и Азіатской Россіи, относительное число овецъ только въ одной Семирѣченской области выше такового въ Дагестанской области.

*) Свѣдѣнія какъ о числѣ лошадей, такъ и о числѣ прочихъ животныхъ относятся къ 1905 г. Данныя о численности лошадей по переписи 1903 г. слѣдующія: Бакинская губ.—86.022, Батумская—6.071, Дагестанская обл.—30.589, Елисаветпольская—63.988, Карсская 30.558, Кутаисская—40.604, Тифлисская—84.632, Эриванская—32.257.

б) Уральская, Сыръ-Дарьинская и Самаркандская область.

А. Уральская область.

Уральская область представляетъ равнину, постепенно понижающуюся отъ сѣвера и сѣвера-востока на югъ и юго-западъ и ограниченную на сѣверѣ и востокѣ невысокими горами—отрогами Уральскаго хребта. Лишь незначительно возвышаясь на сѣверѣ, внѣ района горъ, надъ уровнемъ океана (Уральскъ расположенъ на 12,5 с.), Уральская обл. своей южной частью лежитъ уже ниже морской поверхности (высота мѣста въ Гурьевѣ, у устья Урала, — 12 с.). На югѣ границами области служитъ с. в. побережье Каспійскаго моря и горная возвышенность Усть - Уртъ. Лишь на западѣ Уральская или Прикаспійская равнина непосредственно переходитъ въ южно-русскія степи. Въ предѣлахъ самой области горъ не имѣется, но все-же с. в. ея часть болѣе возвышенна и покрыта холмами и отрогами горъ.

Орошена Уральская область въ общемъ недостаточно; хотя въ ней имѣется нѣсколько значительныхъ рѣкъ, но, за исключеніемъ Урала, всѣ онѣ, какъ и огромное большинство озеръ, имѣютъ солоноватую и даже соленую и горько-соленую воду, которая лишь весной дѣлается годной для питья.

Уралъ, пересѣкающій область въ меридіональномъ направленіи, является ея главной жизненной артеріей и имѣетъ огромное значеніе въ виду своихъ рыбныхъ богатствъ Уралъ кормитъ и поитъ почти все русское населеніе края, сгруппировавшееся вдоль его праваго берега и дѣлаетъ возможной осѣдлую и культурную жизнь въ болѣе сѣверной окраинѣ области, между Илецкимъ Городкомъ и Уральскомъ, гдѣ онъ принимаетъ съ обѣихъ сторонъ нѣсколько крупныхъ притоковъ.

Всѣ остальныя рѣки области, имѣя, какъ указано, солоноватую воду, не способствуютъ развитію осѣдлой жизни по ихъ берегамъ; но, орошая пустынныя пространства и обращая ихъ въ хорошія пастьбища, имѣютъ немаловажное значеніе для края.

Почвы Уральской области въ различныхъ ея частяхъ крайне разнообразна. Самый крайній ея сѣверъ, куда заходятъ отроги Общаго Сырта, отличается прекраснымъ черноземомъ, принадлежащимъ къ типу «южнаго шоколаднаго» съ содержаніемъ перегноя отъ 3 до 6%. Онъ рѣдко занимаетъ большія сплошныя пространства, но чаще чередуется съ солон-

цами и суглинками. Черноземъ залегаетъ чаще всего на лёссѣ и въ благопріятные годы, при сравнительно хорошемъ оводненіи края правыми притоками Урала, доставляетъ очень высокіе урожаи. Съ движеніемъ къ югу черноземъ переходитъ въ суглинки, сначала каштановаго и далѣе свѣтло-бураго цвѣта. Степи съ такой почвой всегда покрыты густымъ покровомъ изъ ковыля и типчака и занимаютъ среднюю полосу области. На югѣ онѣ переходятъ въ бѣдныя перегноемъ почвы, между которыми въ районѣ нижняго теченія Урала, какъ и въ смежныхъ южныхъ уѣздахъ Тургайской обл., особеннымъ распространеніемъ пользуются красноватыя глины, очень бѣдныя растительностью, среди которой для глинистыхъ пустынь особенно характерны кустарники: кокъ-пека и баялычъ. Мѣстами эти глинистыя почвы смѣняются песчаными и сыпучими песками, которые въ предѣлахъ Уральской обл. встрѣчаются, однако, лишь спорадически.

Въ *климатическомъ* отношеніи Уральская область составляетъ переходъ отъ климата юго-востока Европ. Россіи къ климату Киргизскихъ степныхъ областей и Туркестанскаго края. Характерной чертой климата Уральской обл. являются большія колебанія температуры не только между отдѣльными временами года, но и между днемъ и ночью, хотя по сравненію со степными областями и съ Туркестаномъ континентальность климата Уральской обл. и не столь рѣзко выражена. Лѣтомъ жара доходитъ до 40°, а зимой иногда бываютъ морозы въ 30° Ц. Средняя годовая температура на сѣверѣ не превышаетъ 4 — 5°, а на югѣ простирается до 8° (Гурьевъ 7,9°). Количество выпадающей влаги весьма не велико и постепенно сокращается отъ запада къ востоку и отъ сѣвера къ югу. На сѣверѣ области, вблизи отроговъ Общаго Сырта, количество осадковъ колеблется въ предѣлахъ 350 — 400 mm. (Уральское лѣсничество — 413, и Уральскъ 342 mm.), между тѣмъ какъ на самомъ югѣ, въ районѣ безводныхъ степей, оно не превышаетъ половины этого количества (г. Гурьевъ — 167 mm.). Этотъ недостатокъ атмосферическихъ осадковъ на ряду съ другими физико-географическими факторами имѣетъ послѣдствіемъ, что земледѣліе возможно въ предѣлахъ области почти лишь въ ея болѣе сѣверной полосѣ.

Вѣтры, дующіе въ разныхъ частяхъ области въ разныхъ направленіяхъ, бываютъ въ зимнее время причиной сильныхъ снѣжныхъ бурь или бурановъ, которые причиняютъ огромный уронъ мѣстному скотовод-

ству при практикующемся въ области содержаніи скота на подножномъ кормѣ въ теченіи круглаго года.

Соотвѣтственно климату и *растительность* области не одинакова на сѣверѣ и на югѣ. На сѣверѣ она въ общемъ напоминаетъ флору смежныхъ южно-русскихъ степей и холмистой лѣсо-степной полосы Оренбургской губ.; здѣсь имѣются и лѣса (на с. и на с.-в.) и хорошіе поемные луга. Полоса суглинковъ, занимающая среднюю часть области, почти сплошь покрыта ковылемъ; на югѣ же растутъ: полынь, солянки и въ песчаныхъ степяхъ—кіякъ и другія пустынныя растенія, часть которыхъ способна произрастать даже на сыпучихъ пескахъ (барханахъ). Благодаря этимъ растеніямъ даже безплодныя, выжженныя солнцемъ, степи южной части области, совершенно непригодныя для земледѣльческой культуры, имѣютъ извѣстное значеніе въ экономіи края, служа пастьбищными мѣстами для многочисленныхъ стадъ мѣстныхъ кочевниковъ, которые находятъ въ этихъ мѣстахъ не только кормъ для скота, но и хорошую прѣсную воду недалеко отъ поверхности земли.

Населеніе области въ 719,5 тыс. д. об. п. состоитъ изъ киргизовъ (74,2%) и русскихъ (25,5%), огромное большинство которыхъ принадлежитъ къ казачьему сословію (среди него имѣется и небольшой процентъ калмыковъ и татаръ).

Слѣдующая таблица даетъ нѣкоторое понятіе о распредѣленіи земель въ отдѣльныхъ уѣздахъ между обоими главными совладѣльцами—казаками и киргизами:

	Казачьи земли.	Земли киргизовъ.
1. Уральскій у.	2.564.180 дес.	2.260.313 дес.
2. Лбищенскій »	3.219.749 »	3.240.522 »
3. Гурьевскій »	681.473 »	5.385.521 »
5. Темирскій »	— »	12.274.476 »
Итого	6.465.402 дес.	23.160.832 дес.

Такимъ образомъ, въ двухъ болѣе сѣверныхъ уѣздахъ земли приблизительно поровну распредѣлены между казаками и киргизами. Въ Гурьевскомъ у. казачьи земли составляютъ всего $^1/_9$ всей площади, а въ Темирскомъ казачьихъ земель вовсе нѣтъ (земли крестьянъ въ этомъ уѣздѣ ничтожны) и вся его площадь принадлежитъ киргизамъ.

Главными *занятіями* жителей служатъ: у русскихъ — земледѣліе, рыболовство и скотоводство, а у киргизовъ почти исключительно послѣднее, причемъ земледѣліе является у нихъ лишь подсобнымъ занятіемъ.

До 70-хъ годовъ истекшаго столѣтія *земледѣліе* въ краѣ было въ зачаточномъ состояніи даже у казаковъ, которые стали болѣе радѣть о немъ лишь со времени освобожденія ихъ отъ усиленной службы въ строю. Особенный толчекъ для развитія хлѣбопашества въ области дало проведеніе Покровско-Уральской желѣзной дороги, когда хлѣбные грузы изъ Уральской обл. получили доступъ на рынки и поднялись въ цѣнѣ. Изъ четырехъ уѣздовъ, на которые распадается Уральская обл., земледѣліе болѣе значительно развито лишь въ самомъ сѣверномъ—Уральскомъ съ его черноземными и суглинистыми почвами и съ его сравнительно лучшимъ орошеніемъ. Лбищенскій и Темирскій уѣзды мало пригодны для хлѣбопашества, а въ Гурьевскомъ оно не можетъ разсчитывать на успѣхъ. При практикующихся у казаковъ общинныхъ распорядкахъ *пользованіе землей* подчинено особымъ правиламъ, выработаннымъ на съѣздахъ выборныхъ отъ станицъ. Многія изъ этихъ правилъ клонятся къ тому, чтобы уравнять пользованіе землей отдѣльными членами казачьей общины. Такимъ образомъ, у казаковъ изстари ведется, чтобы при существующемъ у нихъ вольномъ способѣ эксплуатаціи земли никто не распахивалъ безплатно болѣе 20 десятинъ войсковой земли на душу. Въ видахъ этого же у нихъ установлено, чтобы одна семья при обработкѣ земли пользовалась лишь однимъ плугомъ и т. д. За всякую засѣянную сверхъ указаннаго выше количества десятину казакъ обязанъ вносить арендную плату въ войсковую казну въ размѣрѣ 3 руб.

Пока членъ казачьей общины утилизируетъ землю, будетъ ли то пашня, лугъ или даже садъ или усадьба, она находится въ его единоличномъ пользованіи и никто кромѣ него не имѣетъ на нее правъ, но лишь только онъ ее забросилъ, хотя бы на короткій срокъ, она вновь становится безличной общественной собственностью и можетъ быть утилизирована всякимъ казакомъ, членомъ ихъ общины.

У киргизовъ земледѣліе стало зарождаться лишь недавно, причемъ въ первое время оно у нихъ было болѣе развито, чѣмъ у казаковъ, такъ что въ 1895 г. на ихъ долю приходилось $^3/_5$ сбора, а на долю казаковъ лишь $^2/_5$, но затѣмъ, хотя земледѣліе продолжало съ тѣхъ поръ развиваться и у киргизовъ, но успѣхи казаковъ въ хлѣбопашествѣ за слѣдующее пятилѣтіе были столь значительны, что въ 1900 г. почти $^3/_4$ всей посѣвной площади области принадлежали уже казакамъ и лишь около $^1/_4$ ея киргизамъ.

Главными *хлѣбами* по количеству сбора являются пшеница, рожь, просо, овесъ и затѣмъ ячмень. Просо сѣется преимущественно киргизами: въ благопріятные годы оно приноситъ огромные урожаи (въ 1900 г. на каждый высѣянный пудъ собирали 74 п.), но въ засушливые годы сборъ не достигаетъ и «самъ» два (въ 1901 «самъ» 1,7). Въ общемъ урожаи значительно болѣе обезпечены на сѣверѣ, чѣмъ въ срединѣ области.

Обработка земли въ области еще недавно стояла весьма не высоко но за послѣднее время казаки стали пользоваться сельско-хозяйственными машинами, причемъ для удовлетворенія этой потребности въ области уже нѣсколько лѣтъ тому назадъ открылось 6 частныхъ складовъ для продажи этихъ орудій, не считая войскового, откуда казакамъ отпускаются необходимыя имъ сельско-хозяйственныя орудія по сходной цѣнѣ и при льготной уплатѣ.

Продовольственное дѣло въ области пока не достаточно организовано: казаки не имѣютъ хлѣбозапасныхъ магазиновъ, а необходимый для нуждъ войска хлѣбъ покупается на счетъ войскового капитала; киргизы же имѣютъ лишь по одному хлѣбозапасному магазину на уѣздъ.

Весьма важную роль, какъ источникъ благосостоянія населенія области, играетъ, какъ указано выше, *скотоводство**), являющееся у киргизовъ главнымъ и часто почти единственнымъ занятіемъ. Такъ какъ для выпаса скота пригодны не только удобныя земли, но и глинистыя и песчаныя безводныя степи, то скотоводы утилизируютъ большую площадь области, хотя въ виду значительности пространствъ, занятыхъ пустынными степями и ихъ скудной растительности, количество разводимаго въ области скота не находится въ соотвѣтствіи съ площадью, служащей кочевникамъ пастьбищными мѣстами. Такъ какъ въ

*) Въ 1900 г. въ области числилось 435 тыс. лошадей, 410 тыс. головъ рогатаго скота, до 200.000 верблюдовъ и 2,5 милл. овецъ и козъ.

виду разныхъ физико-географическихъ условій въ отдѣльныхъ частяхъ области не всѣ пастьбищныя угодья пригодны для эксплуатаціи въ каждое данное время, то одни изъ нихъ утилизируются лѣтомъ («джайляу»), другія—весной и осенью («кузеу») и третьи, наконецъ, зимой («кстау»)— у киргизовъ скотъ и лошади круглый годъ держатся въ открытой степи, при чемъ добываютъ себѣ кормъ копытами изъ подъ снѣга Гололедица, твердой корой покрывающая поверхность земли, и глубокіе снѣга сильно затрудняютъ «тебенёвку» или выпасъ скота подъ открытымъ небомъ и часто причиняютъ значительный уронъ ихъ стадамъ, въ особенности мелкому и рогатому скоту. Но еще опаснѣе во время зимней пастьбы частые въ степяхъ области и вообще Киргизскаго края бураны, во время которыхъ скотъ угоняется вѣтромъ въ степь, гдѣ онъ застрѣваетъ въ сугробахъ и гибнетъ. Въ особенно неблагопріятные годы, которые наступаютъ приблизительно разъ въ 10—12 лѣтъ, въ степныхъ областяхъ гибнутъ сотни тысячъ и даже свыше милліона головъ и цѣлые роды киргизовъ превращаются въ бѣдняковъ. Переходъ отъ «тебенёвокъ» къ содержанію скота въ зимнее время въ защищенныхъ мѣстахъ и кормленію его готовымъ снѣгомъ, что въ значительной степени практикуется казаками, могъ бы поднять мѣстное скотоводство и уберечь населеніе отъ массоваго падежа скота («джута») въ открытой степи, но заготовка сѣна у киргизовъ пока лишь зарождается.

Б. Самаркандская и Сыръ-Дарьинская области.

Области *Сыръ-Дарьинская* и *Самаркандская* занимаютъ среднюю, меридіональную, полосу Туркестана, переходную между гористыми Ферганской и Семирѣченской областями на востокѣ и низменной Закаспійской на западѣ. Въ виду этого восточная и юго-восточная части ихъ гористы, а западныя и сѣверо-западныя представляютъ сплошную равнину, постепенно понижающуся на с. з. Равнина эта, составляя непосредственное продолженіе къ югу Арало-Балхашской равнины степныхъ областей и занимая значительно большую часть ихъ площади, состоитъ преимущественно изъ *песковъ*, мѣстами передвигающихся, въ перемѣшку съ солончаками. Эти пески образуютъ ряды дюнъ или барханов, которые, медленно передвигаясь на ю. и ю. з., приближаются къ оазисамъ и постепенно засыпаютъ поля, арыки и селенія. Жалкая растительность, покрывающая барханы, скрѣпляетъ песокъ своими корнями и дѣлаетъ

ихъ неподвижными, въ виду чего истребленіе этой растительности (кусты саксаула на топливо) имѣетъ гибельное вліяніе на культурную жизнь страны.

«Вода въ пескахъ встрѣчается только въ колодцахъ и «хакахъ». Колодцы расположены обыкновенно на «такырахъ» *) въ разстояніи 15 до 150 вер. другъ отъ друга и почти всѣ содержатъ болѣе или менѣе соленую воду, иногда совершенно непригодную для питья. Хакъ представляетъ лужу дождевой воды, сохранившейся довольно долго въ болѣе низкихъ мѣстахъ «такыровъ»: при скудости водъ въ степи, такіе хаки имѣютъ важное значеніе для кочевниковъ съ ихъ стадами».

Меньшее развитіе въ предѣлахъ Туркестана имѣютъ *глинистыя* степи. Вслѣдствіе отсутствія орошенія онѣ почти столь же безжизненны, какъ и пески. Сплошныя пространства онѣ занимаютъ между рр. Сыръ-Дарьей и Аму-Дарьей (сѣв. часть Бухары, Голодная степь между Джизакомъ и Сыръ-Дарьей) и т. д.

Горы разсматриваемой полосы Туркестана, принадлежитъ къ горной системѣ Тянь-шана и состоятъ изъ медленно понижающихся и развѣтвляющихся горныхъ цѣпей, которыя, не выходя изъ предѣловъ названныхъ областей, постепенно теряются въ обширныхъ степныхъ пространствахъ, занимающихъ ихъ западныя и сѣверо-западныя части.

Горы Самаркандской обл. вступаютъ въ ея восточные предѣлы въ видѣ трехъ цѣпей, изъ коихъ южная, мало доступная, тянется вдоль нашей границы съ Бухарой, а двѣ другія окаймляютъ съ сѣвера и юга знаменитую по своему плодородію долину Зеравшана. Эти двѣ горныя цѣпи тоже трудно проходимы, но на высотѣ 7—10 тыс. ф. имѣютъ хорошія пастьбища, а наиболѣе сѣверная изобилуетъ также лѣсами.

Горы Сыръ-Дарьинской области образуютъ особую горную систему Ала-тау, которая занимаетъ юго-востокъ Семирѣченской и Сыръ-Дарьинской областей и служатъ водораздѣломъ, съ одной стороны, Сыръ-Дарьи, а съ другой—многихъ крупныхъ рѣкъ внутреннихъ озерныхъ бассейновъ (Или, Чу, Таласа). Озеро Иссыкъ-куль дѣлитъ эту систему въ направленіи параллели на двѣ вѣтви, которыя тянутся на сѣверѣ и на югѣ отъ названнаго озера на западъ въ предѣлы Сыръ-Дарьинской обл.

---

*) Округлыя или продолговатыя выемки въ степи, наполненныя весною водой, и лѣтомъ, по ея испареніи, топкою грязью, высыхающею къ концу лѣта въ твердую кору.

Почвы названныхъ областей въ разныхъ ихъ частяхъ весьма разнородны. Въ обширныхъ пустынныхъ и безводныхъ степяхъ почвенный слой состоитъ изъ песковъ, отчасти изъ глинъ въ перемѣшку съ солонцами. Эти низменныя равнины представляютъ изъ себя дно бывшаго здѣсь нѣкогда моря, отъ котораго еще по-нынѣ сохранились обширные водоемы — Каспійское и Аральское моря—и цѣлый сонмъ болѣе мелкихъ соляныхъ и горькосоленыхъ озеръ. Чернозема въ этомъ краѣ не имѣется, но въ предгорьяхъ, котловинахъ между горами и въ долинахъ рѣкъ означенной полосы залегаютъ иногда мощные пласты знаменитыхъ по своему плодородію почвъ—лёсса и лёссовидныхъ глинъ, широкимъ поясомъ опоясывающихъ мѣстныя горы и являющихся главнымъ залогомъ процвѣтанія Туркестана. При достаточномъ орошеніи эти почвы даютъ прекрасные урожаи.

Если гористыя части описываемыхъ двухъ областей хорошо орошены, то нельзя того же сказать про ихъ равнинныя полосы. Здѣсь, хотя и имѣются крупныя рѣки, но онѣ отдѣлены другъ отъ друга огромными пространствами, почти лишенными проточныхъ водъ, и къ тому же уже въ среднемъ своемъ теченіи рѣки принимаютъ мало притоковъ, а въ низовой своей части и вовсе ихъ лишены. Такъ какъ лѣтомъ атмосферическіе осадки въ краѣ крайне незначительны и рѣки питаются водою исключительно отъ таянія снѣговъ въ горахъ, то при большомъ протяженіи рѣкъ, сильномъ испареніи въ нихъ въ лѣтнее время и обширной ирригаціи, перехватавающей въ оазисахъ значительную часть водъ, рѣки Туркестана по мѣрѣ своего движенія въ степяхъ все болѣе и болѣе мельчаютъ и, за исключеніемъ Аму-и Сыръ-Дарьи, почти всѣ теряются въ пескахъ.

Въ виду почти полнаго отсутствія дождей въ краѣ въ лѣтнее время земледѣліе въ немъ возможно за немногими исключеніями лишь въ мѣстностяхъ, хорошо орошенныхъ проточными водами, и то при условіи, что вода можетъ быть проведена на поля путемъ арыковъ.

Изъ обѣихъ наиболѣе крупныхъ рѣкъ края Аму-Дарья соприкасается съ Сыръ-Дарьинской областью лишь своемъ самымъ нижнимъ теченіемъ, причемъ по правому, русскому, ея берегу населеніе тянется лишь узкой лентой вдоль самой рѣки. Единственнымъ болѣе или менѣе крупнымъ пунктомъ въ этой мѣстности является фортъ Петро-Александровскъ, центръ Аму-Дарьинской военной флотиліи.

Напротивъ, р. Сыръ-Дарья принадлежитъ описываемымъ областямъ

своимъ среднимъ и нижнимъ теченіемъ. Въ предѣлахъ Самаркандской обл. она принимаетъ притоки съ обѣихъ сторонъ, причемъ вода ихъ большею частью разбираются жителями на орошеніе полей. Наибольшіе лѣвые ея притоки обезпечиваютъ водой длинный оазисъ, тянущійся вдоль сѣверныхъ склоновъ горъ между городами Ходжентомъ и Джизакомъ. Ниже послѣдняго города рѣка Сыръ не принимаетъ болѣе притоковъ съ лѣвой стороны, почему мѣстность къ с. и с. з. отъ него совершенно безводна (Голодная степь), хотя въ виду ея хорошихъ почвенныхъ условій она при соотвѣтствующихъ оросительныхъ работахъ, которыя уже начаты, могла бы быть обращена въ культурную площадь. Еще ниже по этому берегу до Аральскаго моря раскинулась песчаная пустыня, гдѣ проживаетъ лишь малочисленное кочевое населеніе. Съ правой стороны Сыръ-Дарья принимаетъ притоки на протяженіи всего своего средняго теченія почти до 44° с. ш., причемъ вся страна, расположенная до указанной параллели между рѣкой Сыромъ и западными острогами горной системы Ала-тау, представляетъ въ общемъ хорошо воздѣланную и населенную равнину. Изъ правыхъ притоковъ Сыръ-Дарьи, орошающихъ эту мѣстность, особенно важны р. Чирчикъ — снабжающая поливной водой Ташкентскій и р. Арысъ — Чимкентскій оазисы.

Изъ другахъ рѣкъ наиболѣе значительны Чу, Таласъ и Зеравшанъ. Р. Чу, составляющая сѣверную границу Сыръ-Дарьинской области, протекаетъ черезъ сплошную пустыню и не вноситъ оживленія въ страну, рѣка же Таласъ имѣетъ въ этомъ отношеніи огромное значеніе, орошая собою богатый Ауліеатинскій округъ.

Особенное значеніе для Туркестанскаго края, и въ частности для Самаркандской обл., имѣетъ р. Зеравшанъ (по перс.: «разливающая золото»). Изъ 600 вер. ея длины на русскіе предѣлы приходится около $^2/_3$ и изъ нихъ она лишь на протяженіи 180 вер. пересѣкаетъ культурную мѣстность, которая густо заселена и принадлежитъ къ богатѣйшимъ частямъ Туркестана. Средняя ширина долины Зеравшана въ этомъ мѣстѣ 40 вер. Наибольшимъ плодородіемъ отличается островъ Міанкалъ длиною въ 95 и шириною въ 10 вер., образуемый его рукавами. Болѣе нижнее теченіе Зеравшана принадлежитъ Бухарѣ, столица которой, какъ и часть мѣстности, расположенной между нею и предѣлами Самаркандской обл., орошается каналами, выведенными изъ этой рѣки.

Менѣе богаты названныя двѣ области озерами, но и тѣ, которыя имѣются, всѣ небольшихъ размѣровъ, по большей части содержатъ соленую воду и лежатъ среди пустынныхъ степей. Какъ и берега Аральскаго озера, и ихъ берега низменны, песчаны или болотисты и почти всегда безлюдны.

Климатъ Туркестана, рѣзко континентальный, что объясняется положеніемъ этого края внутри материка и вдали отъ умѣряющаго вліянія океановъ и крупныхъ морей. Характерныя черты климата Туркестана—крайности въ температурахъ зимы и лѣта, весьма холодная для широты зима, сильная жара (до 40°) лѣтомъ, чрезвычайно малое количество водныхъ осадковъ и большая сухость воздуха — въ наиболѣе рѣзкой формѣ проявляются въ обширныхъ безводныхъ степяхъ и въ меньшей степени въ предгорьяхъ и у подошвъ горъ, среди оазисовъ, гдѣ сгущается болѣе паровъ, что въ свою очередь вліяетъ, какъ на возрастаніе количества выпадающихъ осадковъ, такъ и на увеличеніе влажности воздуха. Въ чисто же горныхъ мѣстностяхъ дожди выпадаютъ еще чаще и обильнѣе.

Средняя годовая температура возрастаетъ при переходѣ отъ сѣвера на югъ. Въ Перовскѣ, подъ 44°51′ с. ш., она равна+9,2°,+въ Туркестанѣ + 12,2° и въ Джизакѣ (Самарк. обл.) + 14,2° при maximum'ѣ въ 45,8° Ц., температура, выше которой не наблюдалось и въ знойныхъ степяхъ Закаспійской обл. Что касается до minimum'а температуры, то въ наиболѣе рѣзкой формѣ онъ проявляется среди высокихъ горъ, которыхъ въ предѣлахъ названныхъ двухъ областей, однако, почти нѣтъ, и затѣмъ среди обширныхъ открытыхъ равнинъ, гдѣ нерѣдко приходится наблюдать температуру въ —24—25° (Казалинскъ, Ташкентъ); но въ расположенномъ на югѣ страны и при томъ въ предгорьяхъ, г. Ходжентѣ minimum не превышаетъ — 12,3°. Впрочемъ, не смотря на такіе сильные морозы зима на югѣ страны очень непродолжительна.

Количество выпадающихъ *осадковъ* весьма незначительно, въ особенности въ равнинной части, гдѣ оно не превышаетъ въ общемъ 150 mm., мѣстами понижаясь до $^4/_5$ и даже до $^2/_3$ этой величины, какъ напр. по нижнему теченію Аму-Дарьи, около ф. Петро-Александровска. На предгорьяхъ осадковъ выпадаетъ значительно больше: 300—400 mm. (Ташкентъ—384 mm., Самаркандъ—346 mm., Джизакъ—430 mm.).

Дожди, сравнительно частые осенью и зимой и въ особенности

ранней весной, съ мая становятся рѣдки, а въ нѣкоторыхъ мѣстностяхъ, вдали отъ горъ, за все лѣто не выпадаетъ ни одной капли дождя.

Въ виду рѣзкаго различія отдѣльныхъ частей края по климатическимъ условіямъ различна въ нихъ и *растительность*.

Наибольшаго развитія, какъ дикая, такъ и культурная, растительность достигаетъ въ мѣстностяхъ, прилегающихъ къ горамъ, гдѣ и осадковъ выпадаетъ больше и гдѣ проточныя воды встрѣчаются въ большемъ изобиліи. Лѣсная растительность, требующая сравнительно больше влаги, произрастаетъ поэтому въ предѣлахъ Туркестана, и въ частности описываемыхъ двухъ областей, лишь въ долинахъ рѣкъ и въ горахъ, гдѣ они занимаютъ средній поясъ (отъ 600 до 1200 метр.) между поясомъ горныхъ степей, расположенныхъ ниже, и областью альпійскихъ луговъ, начинающихся на высотѣ 2500—3000 (на южныхъ склонахъ — 3600) метр. Здѣшніе лѣса состоятъ изъ южныхъ лиственныхъ породъ, которыя на самомъ верху смѣняются хвойными. Для степной полосы горъ характеренъ, какъ и для глинистыхъ степей, ковыль и разныя сильно пахучія травы, представляющія прекрасный кормъ для скота. Въ глинистыхъ степяхъ и пустыняхъ преобладаютъ разные виды полыни, изъ коихъ одинъ видъ (Artemisia cina) служитъ для добычи сантонина и представляетъ огромную цѣнность для края (Сыръ-Дарьинская обл.). Изъ другихъ травъ въ подобныхъ степяхъ произрастаютъ: верблюжья колючка (Alhagi camelorum), солянки, нѣкоторые виды ревеня и другія растенія. Гдѣ сухая глина смѣняется солончаками, тамъ рѣшительное господство принадлежитъ солянкамъ (Salsolae).

Наконецъ, наиболѣе бѣдной растительностью отличаются песчаныя пространства и въ особенности сыпучіе подвижные пески, на которыхъ могутъ произрастать лишь весьма немногіе виды самыхъ неприхотливыхъ растеній, каковы кустарники саксаула и древесной солянки (Salsola arbuscula), мѣстами образующіе густыя заросли и замѣняющіе мѣстнымъ жителямъ лѣса—ихъ стволы идутъ на топливо. Способныя произрастать и на барханахъ, эти и другія растенія пустынь имѣютъ огромное значеніе тѣмъ, что останавливаютъ поступательное движеніе песковъ. Въ мѣстностяхъ, гдѣ эти заросли истреблены на топливо, раньше неподвижные пески вновь начали свое поступательное движеніе на югъ и юго-западъ и постепенно надвигаются на оазисы. Уже нынѣ въ нѣкоторыхъ мѣстностяхъ южнаго Туркестана мѣстное населеніе получило

чувствительный ущербъ отъ сокращенія этимъ путемъ культурной площади.

По плодовымъ деревьямъ, которыя болѣе чѣмъ другія культурныя растенія чувствительны къ рѣзкимъ колебаніямъ климата, Средняя Азія съ удобствомъ можетъ быть раздѣлена на четыре полосы или зоны. Сѣверная, приблизительно до 45° с. ш., отличающаяся болѣе прохладнымъ климатомъ, вовсе лишена южныхъ плодовыхъ деревьевъ; южнѣе ея тянется полоса абрикоса (Джулекъ—Перовскъ—Ауліе-ата—Вѣрный); еще южнѣе, вмѣстѣ съ повышеніемъ средней годовой, лѣтней и зимней температуры, на ряду съ абрикосами разводятся и растутъ въ дикомъ состояніи и персики и миндаль, и, наконецъ, на самомъ югѣ Самаркандской области (Коканцъ—Ходжентъ) произрастаетъ на открытомъ воздухѣ и фисташка. Средняя температура зимы здѣсь + 3° и лѣта + 29° Ц. *).

Населеніе обѣихъ описываемыхъ областей, какъ и всего Туркестана, состоитъ главнымъ образомъ изъ тюркскихъ племенъ, частью кочевыхъ, каковы киргизы и кара-калпаки, частью осѣдлыхъ, къ каковымъ на первомъ мѣстѣ принадлежатъ тюркскіе: сарты и узбеки и арійскіе таджики, остатокъ прежняго культурнаго населенія края.

Кочевники (киргизы, кара-калпаки, кара-киргизы и др.), составляющіе до $^2/_3$ населенія Сыръ-Дарьинской обл., занимаютъ почти всю равнинную часть области (до $^4/_5$ ея площади), именно уѣзды: Перовскій, Казалинскій и Аму-Дарьинскій отдѣлъ, затѣмъ значительную часть Чимкентскаго и Ауліеатинскаго уу. Въ остальной, болѣе возвышенной части области, главнымъ образомъ въ Ташкентскомъ у., по берегамъ рѣкъ и озеръ, сгруппировались осѣдлые сарты, узбеки, таджики и недавніе переселенцы въ край—русскіе крестьяне **).

Самаркандская обл. населена почти исключительно осѣдлыми жителями упомянутыхъ племенъ. Въ соотвѣтствіи съ преобладаніемъ въ Сыръ-Дарьинской обл. пустынныхъ маловодныхъ степей и кочевниковъ и плотность населенія въ ней гораздо менѣе значительна чѣмъ въ Самаркандской. Такъ, средняя плотность населенія въ первой области не превышаетъ 3,8 д. на 1 кв. в. и лишь въ Ташкентскомъ у. съ его земле-

*) Заслуженный профессоръ А. М. Золотаревъ: „Военно-географическій очеркъ окраинъ Россіи", стр. 17.

**) Всего въ области въ 1904 году числилось 58 русскихъ поселеній, въ т. ч. въ Ауліеатинскомъ у. 21 и въ Чимкентскомъ 17.

дѣльческимъ населеніемъ она доходитъ до 13,4 д., въ Самаркандской же области средняя плотность не менѣе 16,2 д., въ Самаркандскомъ у. она достигаетъ 50 д. на 1 кв. в., а нѣкоторыя его части (долина Зеравшана — 135 д. на 1 кв. в.) принадлежатъ къ числу самыхъ населенныхъ мѣстностей не только Азіи, но и Европы.

Указанное выше разграниченіе населенія на кочевое и осѣдлое лишь приблизительно вѣрно, потому что значительная часть кочевого, кромѣ обитающаго въ безводныхъ Кызылъ-Кумскихъ пескахъ, между рр. Аму и Сыръ-Дарьей, въ большей или меньшей степени сѣетъ хлѣбъ близъ зимнихъ кочевій, не бросая, однако, и скотоводства. Переходъ кочевниковъ, главнымъ образомъ киргизовъ, сначала къ полуосѣдлой, а въ отдѣльныхъ случаяхъ, именно на югѣ, и къ осѣдлому образу жизни, сдѣлало за послѣднія 25 — 30 л. огромные успѣхи, причемъ главными побудительными къ тому причинами были сильные падежи и вообще гибель скота отъ эпидемій, гололедицы и бурановъ, большая обезпеченность земледѣльцевъ сравнительно съ чистыми кочевниками, ограниченіе свободнаго пользованія лѣсными и кустарными зарослями, а также и примѣръ сартскихъ земледѣльцевъ, постепенно проникающихъ все далѣе къ сѣверу, въ глубь киргизскихъ степей Сыръ-Дарьинской области. Доказательствомъ успѣшности осѣданія киргизовъ могутъ служить слѣдующія данныя: въ 80-хъ годахъ истекшаго столѣтія въ двухъ сѣверныхъ уѣздахъ Сыръ-Дарьинской обл. находилось подъ посѣвомъ хлѣбовъ всего 8000 дес., между тѣмъ какъ 20 л. спустя киргизы засѣвали уже свыше 100.000 дес. т. е. за 20 л. посѣвная площадь у нихъ возрасла въ 12 разъ.

Землевладѣніе туземнаго населенія края сохранилось почти на той же стадіи развитія, на которой оно находилось при пріобщеніи Туркестана къ имперіи. Русская администрація, столкнувшись съ неопредѣленными и часто запутанными формами пользованія землей у осѣдлаго населенія края, не была въ состояніи сразу разрѣшить эти сложные вопросы, требовавшіе коренной ломки въ искони установившихся обычаяхъ и правахъ народа. Все, что она могла сдѣлать, это признать огромное большинство всѣхъ земель осѣдлыхъ жителей и всѣ земли, находившіяся въ пользованіи у кочевниковъ, собственностью государства, состоящей въ пользованіи у мѣстнаго населенія за уплату оброка.

Между землевладѣніемъ осѣдлаго населенія южной части края и

кочевниковъ киргизовъ, проживающихъ далѣе къ сѣверу, существуетъ огромная разница. Первое основано, главнымъ образомъ, на шаріатѣ, хотя господствовавшіе въ Туркестанѣ до прихода русскихъ узбеки наложили на него особую печать; у кочевниковъ, напротивъ, землепользованіе основано почти исключительно на обычномъ правѣ. Лишь въ болѣе южной полосѣ края, гдѣ киргизы уже почти не кочуютъ, а занимаются главнымъ образомъ земледѣліемъ, и у нихъ поземельные порядки въ общемъ не отличаются отъ существующихъ у осѣдлаго туземнаго населенія.

Киргизское землевладѣніе опредѣляется родовымъ устройствомъ ихъ обществъ и значительнымъ преобладаніемъ пастушескаго хозяйства надъ земледѣльческимъ. Какъ пастбища, такъ и пахатныя земли, составляютъ общественную собственность и находятся въ вольномъ пользованіи. Хотя земледѣльцы и ведутъ свои хозяйства вполнѣ самостоятельно, но права ихъ на землю ограничиваются лишь тѣмъ временемъ, пока они ее обрабатываютъ. Ограничиваются они и періодическими передѣлами и обязательнымъ участіемъ въ общественныхъ оросительныхъ работахъ. Вольныя для всѣхъ пастбища были менѣе справедливо распредѣлены между отдѣльными родами, изъ коихъ болѣе многочисленные и сильные захватывали лучшія угодья и вытѣсняли слабѣйшихъ въ наименѣе удобныя для скотоводства мѣстности. Съ водвореніемъ русской власти киргизы взамѣнъ родового дѣленія были раздѣлены на территоріальныя единицы или волости съ выборными старшинами во главѣ, отъ чего, правда, пострадала власть и вліяніе крупныхъ родоправителей, но выиграла масса киргизскаго населенія. Впрочемъ, территоріи волостей охватываютъ лишь зимнія пастьбища, а слѣдовательно и большую часть пахатныхъ земель, расположенныхъ при этихъ послѣднихъ, между тѣмъ какъ лѣтнія пастьбища, занимающія несравненно большія пространства, въ которыя входятъ и пустынныя мѣста, годныя для эксплуатаціи лишь въ короткое время весной, и понынѣ находятся въ общемъ и нераздѣльномъ пользованіи всѣхъ ауловъ и волостей Эти лѣтнія пастьбища не только не подѣлены между волостями киргизовъ, но и границы уѣздовъ и даже областей не служатъ препятствіемъ для передвиженія кочевниковъ, что имъ разрѣшается и закономъ.

Совершенно иныя условія землевладѣнія и землепользованія существуютъ на югѣ, въ полосѣ осѣдлаго населенія. По оффиціальной терми-

нологіи, существовавшей при владычествѣ въ странѣ узбековъ, всѣ земли, находившіяся въ пользованія мѣстнаго земледѣльческаго населенія, раздѣлялись по праву владѣнія на три класса: земли государственныя («амлякъ»), владѣльческія («милькъ») и земли духовныхъ учрежденій и фамилій («вакуфъ»).

Государственными землями считались всѣ земли, за обработку которыхъ населеніе уплачивало разныя поземельныя подати, которыя имѣли форму пропорціональныхъ налоговъ съ урожая натурою и денежныхъ сборовъ съ извѣстнаго пространства («даякъ», «хераджа», «танапъ», «кошкулъ»). По большей части эти налоги составляли не свыше $^1/_5$, но иногда превышали и $^1/_2$ всего валового дохода съ земли. Кромѣ того поселяне этой категоріи платили многочисленныя подати и поборы для полицейской и арычной администраціи и въ пользу хановъ.

За земли *частной собственности* ихъ владѣльцы казенныхъ податей не платили. Самыя земли находились при этомъ въ фактическомъ пользованіи податного населенія, которое уплачивало налоги не правительству, а ихъ владѣльцамъ («милькодарамъ»). Мильки жаловались обыкновенно лицамъ, которыя съумѣли оросить и обратить въ культурную площадь пустопорожнія и пустынныя пространства; рѣже онѣ дарились бекамъ, хакимамъ и другимъ вліятельнымъ лицамъ за услуги или же пріобрѣтались ими у ханскаго правительства за деньги. Въ виду сильныхъ злоупотребленій со стороны лицъ привиллегированныхъ сословій число мильковъ въ послѣднее время до русскаго владычества сильно возросло, такъ что въ двухъ южныхъ уѣздахъ Сыръ-Дарьинской и въ Самаркандской области общая ихъ площадь исчислялась въ 1881 г. въ 52.000 слишкомъ десятинъ орошенной земли, что составляло около 12% всей обработанной земли. Лица, претендующія на право на мильки, часто не имѣютъ даже документовъ.

Наконецъ, *вакуфныя* земли были свободны отъ казеннаго обложенія или вполнѣ, или частью, смотря по условіямъ, обозначеннымъ въ дарственныхъ актахъ. Дарованіе вакуфныхъ имѣній имѣло цѣлью обезпечить матеріально духовенство и мусульманскія духовныя учрежденія (школы, мечети и т. д.), а также многочисленныхъ потомковъ Магомета и его сподвижниковъ («сеиды»), въ значительной степени являющихся, однако, узурпаторами этого званія. На вакуфномъ правѣ заповѣдывались не только государственныя земли и, съ разрѣшенія хановъ и эмировъ,

и мильковыя, но и земли, находившіяся въ пользованіи лицъ податного состоянія, причемъ требуемое въ подобныхъ случаяхъ, согласно шаріату, разрѣшеніе высшей власти, обходилось и замѣнялось согласіемъ хакимовъ, бековъ и даже простыхъ казіевъ. Въ послѣднемъ случаѣ однако, вакуфное право распространялось лишь на извѣстную часть получаемаго отъ эксплуатаціи земли дохода. Вслѣдствіе полной безконтрольности и большого вліянія мусульманскаго духовенства злоупотребленія въ учрежденіи вакуфовъ были очень велики.

Главнѣйшими *источниками благосостоянія* жителей края являются: для кочевниковъ — скотоводство, а для осѣдлыхъ — земледѣліе.

Въ виду недостатка атмосферныхъ осадковъ въ равнинахъ и предгорьяхъ главный успѣхъ земледѣлія покоится въ Туркестанѣ на орошеніи полей при помощи особыхъ каналовъ или арыковъ. Изъ небольшихъ рѣкъ при большомъ паденіи ихъ жители легко выводятъ арыки для поливки полей; но, несмотря на все ихъ искусство въ ирригаціи вообще, оно не достаточно для вывода каналовъ изъ большихъ рѣкъ, текущихъ въ высокихъ и крутыхъ берегахъ, и важнѣйшія водныя артеріи края остаются далеко еще не использованными. Разсчитывать въ этомъ на туземное населеніе не приходится: необходима широкая правительственная помощь, починъ чему уже и сдѣланъ въ Голодной степи, между г. Джизакомъ и р. Сыръ-Дарьей, гдѣ на средства вел. кн. Николая Константиновича начаты обширныя ирригаціонныя работы.

Поля требуютъ орошенія въ теченіи почти полугода, причемъ вначалѣ, въ апрѣлѣ и маѣ, обводняются озимые посѣвы, а позже яровые, промышленныя растенія и плодовыя деревья и виноградная лоза, культура которыхъ въ этихъ мѣстахъ безъ орошенія немыслима. Особенно много воды требуютъ рисовыя поля, которыя въ теченіи 90—100 дней должны пребывать подъ водой.

Такъ какъ въ общемъ запасъ орошаемыхъ земель не удовлетворяетъ мѣстныхъ нуждъ, то въ предгорьяхъ и на склонахъ горъ нѣкоторыхъ мѣстностей хлѣбъ сѣется и безъ орошенія въ надеждѣ, что имѣющійся въ почвѣ запасъ весенней влаги и выпадающіе въ началѣ лѣта дожди дадутъ посѣвамъ возможность взойти и созрѣть до наступленія сильныхъ засухъ. Культивируются на подобныхъ неорошаемыхъ или *богарныхъ* поляхъ («лялламъ») злаки, имѣющіе болѣе короткій

періодъ роста, главнымъ образомъ, яровая пшеница, ячмень и просо, которые засѣваются во второй половинѣ марта и поспѣваютъ къ концу мая или въ началѣ іюня. Урожай на богарныхъ поляхъ въ общемъ ниже и менѣе обезпеченъ, чѣмъ на поливныхъ, но къ нимъ прибѣгаютъ поневолѣ; значительное расширеніе посѣвной площади въ Ходжентскомъ у. Самаркандской обл. произошло главнымъ образомъ путемъ расширенія богарныхъ полей. Весьма значительны богарныя поля и въ средней и южной полосѣ Сыръ-Дарьинской обл.

Мѣстами, однако, далеко не вся вода использывается для нуждъ орошенія: часть ея застаивается и заболачиваетъ мѣстность, являясь очагомъ развитія маляріи. Къ такимъ мѣстностямъ принадлежитъ бассейнъ р. Чирчика (Чимкентск. у.) и Чимбайскій участокъ въ дельтѣ Аму-Дарьи (Аму-Дар. отд.), гдѣ ежегодные разливы р. Аму заливаютъ поля и причиняютъ имъ немало ущерба.

Способы *обработки земли* въ предѣлахъ Туркестана самые примитивные и почти не улучшаются вслѣдствіе косности и рутинности мѣстнаго туземнаго населенія. Главными орудіями при обработкѣ земли служатъ распространенные во всей Средней Азіи *омачи* и *кетмени*. Омачъ представляетъ родъ плуга весьма простого устройства. Онъ состоитъ изъ дерева и имѣетъ желѣзный лемехъ. Этимъ плугомъ поднимаютъ землю, имъ же обыкновенно и боронятъ, повернувъ его при этомъ на бокъ (иногда борону замѣняетъ простая доска, на которую ради тяжести становится человѣкъ). Кетмень или ручная соха употребляется при всевозможныхъ полевыхъ и вообще земляныхъ работахъ въ краѣ; иногда онъ замѣняетъ плугъ, при обработкѣ земли, имъ же копаютъ гряды и канавы, разрыхляютъ плотную кору на поверхности лесса, выкапываютъ сорныя травы, мотыжатъ посѣвы, устраиваютъ дороги и т. д. Болѣе усовершенствованныя сельско-хозяйственныя орудія можно встрѣтить лишь у русскихъ и то главнымъ образомъ у хлопководовъ, ведущихъ крупное хозяйство.

Для уборки хлѣба служитъ единственно незазубренный серпъ. Имъ же срѣзаютъ кормовыя травы (люцерну) и дико растущія растенія для топлива, косы у туземнаго населенія неизвѣстны. Молотятъ хлѣбъ на току телѣгами, каменными катками, волами или лошадьми, которыхъ гоняютъ по разостланному хлѣбу.

Удобреніе въ краѣ почти неизвѣстно. Богатая лессовая почва или

лёссовидныя глины родятъ хлѣбъ и безъ него, довольствуясь ежегодно осаждающимся на нихъ во время орошенія полей тонкимъ слоемъ ила. Рѣже съ этой же цѣлью на поля перевозятъ лёссъ же, добывая его изъ бугровъ, находящихся внѣ обратываемой площади.

Число культурныхъ растеній, разводимыхъ въ Туркестанѣ, въ общемъ довольно значительное, въ особенности въ его болѣе южной, теплой, полосѣ, постепенно уменьшается по мѣрѣ подъема на горы. На высотѣ 3—3½ тыс. ф. даже на самомъ югѣ можно встрѣтить лишь хлѣбныя растенія, свойственныя средней и южной полосѣ Европ. Россіи и Сибири, а выше и они не вызрѣваютъ и горные скаты, не занятые лѣсами, утилизируются какъ пастьбища.

Главнѣйшими *хлѣбными* растеніями въ краѣ являются пшеница и затѣмъ ячмень, просо и рисъ. Рожь почти не культивируется, пшеница и ячмень сѣются какъ озимые, такъ и яровые. Кромѣ этихъ хлѣбовъ въ Самаркандской области значеніе имѣетъ еще джугара (африканская дурра), бобы и маисъ, а въ Сыръ-Дарьинской — кукуруза, горохъ и овесъ, который въ качествѣ кормового средства для лошадей въ краѣ роли не играетъ, такъ какъ замѣняется, какъ и во всей Передней Азіи, ячменемъ. Въ обѣихъ областяхъ сѣютъ еще полбу и чечевицу. Озимые хлѣба сѣются на орошаемыхъ поляхъ, яровые также на богарныхъ.

Пшеница, какъ озимая, такъ и яровая, поспѣваетъ въ концѣ мая или въ началѣ іюня. Пользуясь тѣмъ, что осенніе холода начинаются не раньше первой трети сентября, мѣстные земледѣльцы имѣютъ полную возможность вторично засѣять освободившіяся послѣ жатвы поля и во время снять второй урожай. Для успѣха второго посѣва онъ долженъ быть произведенъ не позже середины іюня, въ особенности, если таковымъ является рисъ, требующій болѣе времени для выполненія полнаго цикла своего развитія (около 4 мѣсяцевъ). Само собою разумѣется, что въ этомъ случаѣ поле вторично заливается водой, которая и стоитъ на рисовомъ полѣ въ теченіи всего времени его роста.

Овесъ, какъ сказано, туземцами почти не культивируется, но нѣкоторое исключеніе составляетъ черный горный овесъ въ долинѣ верхняго Зеравшана, разводимый почти до верхняго предѣла культуры хлѣбовъ.

Вторымъ по важности хлѣбомъ является *просо*, которое, въ виду своей неприхотливости и въ виду меньшаго требованія влаги, является

незамѣнимымъ растеніемъ для кочевниковъ-киргизовъ Сыръ-Дарьинской обл., менѣе искусныхъ въ оросительныхъ работахъ. Въ значительной степени онъ сѣется на богарныхъ поляхъ. Этотъ хлѣбъ составляетъ главную пищу кочевниковъ изъ него же ими приготовляется особый родъ браги – буза.

Джугара разводится, какъ на зерно, которое идетъ въ пищу бѣднѣйшему населенію и домашнимъ животнымъ (лошадямъ, птицѣ), такъ и на зеленый кормъ. На зерно ее сѣютъ, главнымъ образомъ, въ Самаркандской и Ферганской обл., Хивѣ и Бухарѣ, на зеленый кормъ—въ Сыръ-Дарьинской обл. Въ послѣднемъ случаѣ ее срѣзаютъ, когда она еще не достигла полнаго роста и находится въ соку. Въ зрѣломъ состояніи джугара достигаетъ до $1^1/_2$ с. высоты и имѣетъ твердые стебли, которые послѣ молотьбы идутъ на топливо. Утилизируется солома и другихъ хлѣбныхъ растеній. Правда, при практикующихся въ краѣ способахъ молотьбы она не сохраняется въ своемъ естественномъ состояніи, а получается въ раздробленномъ и измельченномъ видѣ (саманъ). Саманъ идетъ на кормъ рогатому скоту и употребляется какъ необходимая примѣсь къ глинѣ при выдѣлкѣ изъ нея сырцовыхъ кирпичей, главнаго строительнаго матеріала въ краѣ.

Культура *картофеля* ничтожна и практикуется почти лишь русскими крестьянами.

Кромѣ хлѣбныхъ растеній на поляхъ Туркестана можно встрѣтить разнообразныя промышленныя растенія и кормовыя травы, которыя, какъ можно судить уже по значительнымъ размѣрамъ занимаемой ими площади имѣютъ немаловажное значеніе въ экономіи болѣе южной полосы края

Изъ *масляничныхъ* растеній, къ каковымъ принадлежатъ: *кунджутъ*, *рыжикъ*, *клещевина*, *сафлоръ*, *макъ*, *ленъ*, *конопля*, *хлопчатникъ*, *индау* (сурѣпица)—особенное значеніе имѣютъ ленъ и кунджутъ, разводимый въ значительномъ количествѣ почти повсемѣстно въ предѣлахъ разсматриваемыхъ областяхъ. Хорошо очищенное масло изъ кунджута имѣетъ высокое качество, но чаще подъ именемъ: «кунджутное масло» въ продажу поступаетъ плохо очищенное масло изъ кунджута въ смѣси съ маслами, добытыми изъ зеренъ другихъ растеній (льняного сѣмени, рыжика, хлопчатника и т. д.), имѣющее особый специфическій запахъ. Ленъ тоже разводится главнымъ образомъ на масло. Размѣры его культуры сильно возрасли за послѣдніе годы, при извѣстномъ уменьшеніи площади, занятой кунджутомъ и сафломъ, который культивируется

не только ради его маслянистыхъ сѣмянъ, но и ради красной краски, добываемой изъ его цвѣтовъ. Масло изъ упомянутыхъ растеній выдѣлывается на многочисленныхъ мелкихъ туземныхъ заводахъ весьма несложнаго устройства. Жмыхи отъ масляничнаго производства поступаютъ въ пищу домашнимъ животнымъ.

Изъ имѣющихъ данныхъ о размѣрахъ посѣвной площади и о количествѣ сбора зерна и волокна растеній, разводимыхъ на масло, усматривается, что первое по важности мѣсто занимаетъ въ настоящее время *ленъ*, на долю котораго приходится $^3/_4$ всей площади, отведенной подъ масляничныя растенія въ Сыръ-Дарьинской и до $^2/_3$ въ Самаркандской обл. Кунджутъ занимаетъ лишь второе мѣсто ($^1/_8$ часть площади въ Сыръ-Дарьинской обл. и $^1/_4$ въ Самаркандской). Третье мѣсто принадлежитъ въ Сыръ-Дарьинской обл.—коноплѣ и въ Самаркандской—сурѣпицѣ.

Изъ *кормовыхъ* растеній въ предѣлахъ Самаркандской обл. особенное значеніе имѣетъ *люцерна*, которой въ 1904 г. было собрано 2.301.210 п. (сѣна) при посѣвной площади въ 15.715 дес., что соотвѣтствуетъ урожаю съ десятины въ $146^1/_2$ п. Урожай этого кормового растенія подверженъ въ разные годы значительнымъ колебаніямъ. Такимъ образомъ, противъ указаннаго въ 1904 года количества сбора въ 1903 г. было собрано въ три раза болѣе (7.604.365 п.).

Въ Сыръ-Дарьинской обл. изъ кормовыхъ травъ, напротивъ, преобладаютъ; *клеверъ*, *кунакъ* и *джугара*, которая въ Самаркандской обл. сѣятся преимущественно ради ея зерна.

Клевера въ 1905 г. въ указанной области было собрано 8 840.739 п., что при посѣвной площади въ 49.588 дес. соотвѣтствуетъ урожаю съ 1 дес. въ 179 п. Подъ посѣвомъ кунака находилось въ отчетномъ году 26.379 дес., съ которыхъ было собрано 1.627.705 п. (62 п. съ 1 дес.) и подъ посѣвомъ джугары 13.568 дес., которыя дали сборъ въ 1.576.727 п. (116 п. съ 1 дес.). Итого подъ посѣвными кормовыми травами въ Сыръ-Дарьинской обл. находилось 89.535 дес., съ которыхъ было получено 12.053.171 п. ($134^1/_2$ п. съ 1 дес.).

Въ числѣ перечисленныхъ выше масляничныхъ растеній имѣлись и *прядильныя* или *волокнистыя*—ленъ, конопля и хлопчатникъ.

Кромѣ нихъ въ краѣ сѣется въ небольшомъ числѣ еще растеніе канафъ и собирается дико растущій по берегамъ Аму-и Сыръ-Дарьи кендырь. Изъ волокнистыхъ растеній особенное значеніе имѣетъ хлопчатникъ.

Ленъ разводится главнымъ образомъ на масло, конопля тоже, хотя изъ нея приготовляется и пряжа, идущая на веревки. Кендырь имѣетъ мѣстное значеніе, служа матеріаломъ для выдѣлки рыболовныхъ сѣтей.

Культура *хлопчатника* практиковалась въ краѣ съ незапамятныхъ временъ, но туземные сорта его не давали хорошаго волокна. Съ присоединеніемъ края къ Россіи, русское правительство впервые ввело тамъ лучшіе американскіе сорта. Полученное отъ аклиматизированнаго американскаго хлопчатника волокно оказалось высокаго достоинства, не уступая въ этомъ отношеніи среднимъ и даже отчасти болѣе высокимъ сортамъ привозимаго изъ С. Штатовъ хлопка. Эти благопріятные результаты имѣли послѣдствіемъ вытѣсненіе американскими сортами растенія мѣстнаго туземнаго изъ большей части районовъ русскаго Туркестана. Лишь въ Бухарѣ и Хивѣ туземный хлопчатникъ по прежнему рѣшительно господствуетъ.

Изъ сопоставленія данныхъ о культурѣ хлопчатника за годы 1904 и 1905 г. съ таковыми за болѣе ранніе годы, выясняется, что площадь, засѣянная хлопчатникомъ, въ обѣихъ областяхъ подверглась въ послѣдніе годы значительнымъ колебаніямъ въ ту и другую сторону, причемъ временное сокращеніе площади ея посѣвовъ объясняется главнымъ образомъ уменьшеніемъ спроса на хлопокъ и паденіемъ на него цѣнъ въ крупныхъ центрахъ Европ. Россіи, вслѣдствіе сокращенія хлопчатобумажнаго производства.

Въ Самаркандской области площадь подъ хлопчатникомъ простиралась въ 1904 г. до 18.507 дес., что соотвѣтствуетъ приращенію на 88,6% противъ 1903 г. (9.812 дес.). Общій сборъ хлопка простирался въ отчетномъ году до 1 077.201 п. при среднемъ сборѣ съ десятины въ 58.2 п. Если принять во вниманіе, что средній сборъ съ 1 дес. считается 75 п., то урожай означеннаго года составляетъ всего $^3/_4$ нормальнаго урожая.

Въ Сыръ-Дарьинской обл., напротивъ, площадь подъ хлопчатникомъ въ 1904 г. сократилось противъ 1903 г. почти на $^1/_3$ или до 11.074 дес., но сборъ получился большій -903.495 п. Къ 1905 г. посѣвная площадь подъ хлопчатникомъ вновь возросла до 13.304 дес., изъ коихъ на долю американскаго хлопчатника приходится 9.982 дес. или $^2/_3$ и на долю туземнаго—3.322 дес. или $^1/_3$ всей площади. При среднемъ урожаѣ въ 64 п. съ 1 дес. общій сборъ 1905 г. простирался до 849.654 пуд. (650.493 п. американскаго и 199.161 п. туземнаго хлопка).

Въ предѣлахъ данной области хлопчатникъ разводится преимущественно въ болѣе теплой южной, а также въ западной полосѣ (Аму-

Дарьинскій отд.). Въ сѣверной и с.-восточной частяхъ области (уу. Казалинскій, Перовскій и Ауліеатинскій) его разведенію препятствуютъ неблагопріятныя условія климата.

Изъ другихъ промышленныхъ растеній края можно упомянуть еще о *табакѣ*, который обрабатывается двумя способами, смотря по тому, предназначается ли онъ для куренія (бѣлый) или для нюханья или жеванія (зеленый). Въ послѣднее время въ краѣ введены турецкіе табаки, площадь которыхъ пока еще незначительна.

Не имѣетъ значенія и культура *марены* въ отдѣльныхъ пунктахъ Туркестана.

Кромѣ полевой культуры въ Туркестанѣ существуетъеще и *огородная* и *садовая*, снабжающія жителей овощами и разнаго рода плодами, которые являются важными пищевыми продуктами Продажа излишковъ этихъ произведеній даетъ имъ извѣстный хотя въ общемъ и небольшой, доходъ.

На огородахъ культивируются весьма разнообразныя растенія, среди которыхъ главнѣйшую роль играютъ: дыни, арбузы, тыквы, морковь и лукъ. Сверхъ того туземцы разводятъ: баклажаны, рѣдьку, рѣпу, капусту, саладъ, томаты и др. растенія. Дыни, тыквы, арбузы и огурцы разводятся въ огромныхъ размѣрахъ и служатъ весьма важнымъ пищевымъ средствомъ населенія въ лѣтнее время. Эти растенія извѣстны въ нѣсколькихъ сортахъ, но послѣднія три по качеству своихъ плодовъ уступаютъ разводимымъ въ Европ. Россіи, напротивъ, мѣстныя дыни превосходны.

Данныхъ о размѣрахъ огородничества и бахчеводства по Сыръ-Дарьинской обл. не имѣется, а въ Самаркандской, по мѣстнымъ изслѣдованіямъ въ 1904 г., находилось: подъ огородами 2.418 и подъ бахчами 7.390 дес., причемъ противъ 1903 г. эти культуры значительно сократились, въ виду опасенія со стороны саранчи (огороды на 60% и бахчи на 13%).

Садоводство процвѣтаетъ въ южной полосѣ края, гдѣ вслѣдствіе теплаго климата могутъ произрастать почти всѣ южные *фрукты*, кромѣ вѣчнозеленыхъ апельсиновъ и лимоновъ и маслины, которые не выносятъ мѣстной суровой зимы. Въ наибольшемъ количествѣ разводятся абрикосы, персики, виноградъ и тутовникъ; кромѣ того въ здѣшнихъ садахъ можно встрѣтить яблони, груши, сливы, гранаты, миндаль, фиги и друг. плодовыя деревья (фисташку и грецкій орѣхъ собираютъ по большей части въ лѣсахъ). Плоды потребляются въ сыромъ или вяленомъ на солнцѣ видѣ. Вяленые плоды служатъ значительнымъ предметомъ для вывоза въ Европ. Россіи и Сибирь.

Виноградъ разводился въ краѣ еще до завоеванія его русскими, но вина мѣстные жители, какъ мусульмане, не производили. Они потребляли виноградъ тоже въ свѣжемъ и вяленомъ видѣ (изюмъ) или, наконецъ, добывали изъ него патоку. Нынѣ винодѣліе развивается, причемъ города Ташкентъ, Самаркандъ (и Н. Маргеланъ) являются центрами этого занятія. Культивируются не только мѣстныя лозы, но и европейскія.

О размѣрахъ *винодѣлія* можно судить по слѣдующимъ даннымъ, относящимся до Самаркандской обл. Площадь подъ виноградниками простиралась въ 1903 г. до 12.371 дес., которыя принадлежали 2.418 лицамъ. Сборъ винограда въ отчетномъ году равнялся 5.466 тыс. пуд. Часть его была высушена и въ количествѣ 800 тыс. пуд. вывезена въ Европ. Россію. Вина было выдѣлано 125.000 ведеръ (въ 1903 г. 208.300 ведеръ) и виноградная спирта ок. 10.000 ведеръ. Свѣдѣнія касательно винодѣлія въ Сыръ-Дарьинской очень неполны. Въ обзорѣ области за 1904 г. упоминается лишь, что тремя крупными винодѣлами выдѣлано около 25.000 ведеръ. Слѣдуетъ упомянуть, что вслѣдствіе суровости зимы виноградъ съ осени требуетъ прикрытія; открывается онъ со второй половины марта. Уменьшеніе производства вина и спирта въ 1904 г. противъ 1903 г. слѣдуетъ приписать худшему урожаю винограда въ вышеупомянутомъ году.

Тутовникъ (шелковица) разводится не только ради его плодовъ, изъ которыхъ вываривают родъ патоки и которые въ высушенномъ и истолченномъ видѣ (тутъ-талканъ) составляютъ важное пищевое средство жителей верховьевъ Зеравшана, но и какъ кормъ для шелковичныхъ червей (бѣлая шелковица). *Шелководство* издавна процвѣтало въ Туркестанѣ, но лишь со времени присоединенія края къ Россіи стало вестись болѣе раціонально. Вслѣдствіе болѣзней на шелкопрядѣ (гл. образомъ пебрины) производство шелка въ 70-хъ и въ началѣ 80-хъ годовъ такъ пало въ краѣ, что вывозъ его въ Европ. Россію почти прекратился. Возрожденіемъ этотъ промыселъ обязанъ облегченному ввозу заграничной грены, который, постоянно возрастая, достигъ въ настоящее время значительныхъ размѣровъ: въ одной Самаркандской обл. въ 1904 г. было пріобрѣтено 331.520 зол. грены, почти исключительно жителями Ходжентскаго у. Количество получаемыхъ коконовъ подвержено въ отдѣльные годы значительнымъ колебаніямъ; такимъ образомъ, въ 1903 г. въ данной области было получено свыше 92½ тыс. пуд. коконовъ, а въ 1904 г. менѣе половины этого количества—45.465 п.

По Сыръ-Дарьинской обл. свѣдѣній о шелководствѣ не имѣется. Извѣстно лишь, что этимъ промысломъ въ 1904 г. занималось всего около 1.300 дворовъ туземцевъ.

Скотоводство довольно развито въ краѣ. Даже въ болѣе населенной ея южной полосѣ встрѣчается не мало пустынныхъ пространствъ и гористыхъ мѣстностей, гдѣ земледѣліе, частью вслѣдствіе отсутствія воды и частью вслѣдствіе слишкомъ большой высоты надъ уровнемъ моря, фактически невозможно, но гдѣ часто произрастаютъ въ достаточномъ количествѣ хорошія травы. Вотъ эти пространства, какъ и большая часть огромной сѣверо-туркестанской равнины, на которой даже въ ея наиболѣе пустынныхъ и безводныхъ частяхъ весной родится трава, и являются естественными пастьбищами для многочисленныхъ стадъ мѣстныхъ кочевниковъ. Въ краѣ разводятъ крупный и мелкій рогатый скотъ, лошадей, верблюдовъ иословъ (и муловъ). *Рогатый скотъ* служитъ рабочей силою; мясо его не имѣетъ значенія, потому что мѣстные жители предпочитаютъ ему мясо лошадей и барановъ, но молочные продукты играютъ большую роль въ ихъ экономіи. *Лошади* разводятся ради мяса, молока (кумыса) и кожъ и какъ средство перевозки. Главныхъ породъ лошадей двѣ: киргизская на в. и с. и туркменская—на з. Весьма важное значеніе играетъ *овцеводство*, главнымъ образомъ у кочевниковъ киргизовъ, у которыхъ до $^3/_4$ ихъ дохода получается отъ этой отрасли скотоводства. Овцы доставляютъ шерсть, мясо, шкуры (каракуль), продукты, на которые въ краѣ имѣется хорошій спросъ.

Верблюды, которые въ большомъ числѣ разводятся въ Сыръ-Дарьинской обл., употребляются какъ вьючныя животныя; имѣютъ значеніе и доставляемые ими продукты: молоко и шерсть. Въ Туркестанѣ встрѣчаются обѣ породы верблюдовъ: одногорбые, болѣе сильные и выносливые, и двугорбые, легче переносящіе здѣшнія суровыя зимы.

Скотъ у кочевниковъ повсемѣстно круглый годъ содержится на подножномъ корму, отчего бураны и гололедицы причиняютъ ему большой уронъ. У осѣдлыхъ жителей обыкновенно имѣются для него кое-какія помѣщенія, у кочевниковъ же они замѣняются естественными прикрытіями, каковы лощины, заросли камыша и т. д. Запасовъ корма для скота на зиму кочевники почти не дѣлаютъ, заготовляютъ они лишь для верблюдовъ, не имѣющихъ твердыхъ копытъ и не могущихъ вслѣдствіе этого разгребать снѣгъ, небольшое количество камыша и колючки.

Въ оазисахъ, гдѣ не имѣется по близости большихъ свободныхъ пространствъ, пригодныхъ для выпаса скота, главнымъ кормомъ его служатъ спеціально разводимыя для этой цѣли кормовыя травы (люцерна, клеверъ, джугара и др.), которыя, какъ было показано выше, занимаютъ значительныя площади въ краѣ.

Заготовка сѣна на природныхъ поемныхъ и суходольныхъ лугахъ развита въ болѣе южной, культурной, полосѣ края, въ сѣверныхъ же степныхъ уѣздахъ Сыръ-Дарьинской обл., населенныхъ кочевниками, она практикуется въ очень скромныхъ размѣрахъ.

Общее количество скота въ Самаркандской и Сыръ-Дарьинской обл. было въ 1904 г., по оффиціальнымъ даннымъ, слѣдующее:

	Лошади.	Крупн. рог. скотъ.	Овцы и козы.	Верблюды.	Ослы и мулы.
1. Самаркандская . . .	108.689	173.533	1.059.577	34.907	36.043
2. Сыръ-Дарьинская . .	501.459	602.473	4.182.759	361.871	15.333

II. Важнѣйшіе выводы о посѣвной площади, посѣвѣ и сборѣ хлѣбовъ въ 1905 г.

а) по Закавказью.

Ниже приводятся табличныя данныя о посѣвныхъ площадяхъ, посѣвѣ и сборѣ хлѣбовъ по отдѣльнымъ губерніямъ и уѣздамъ, а въ предшествіи къ нимъ тѣ же свѣдѣнія для отдѣльныхъ губерній и хлѣбовъ, какъ это обыкновенно дѣлается для всѣхъ наблюдаемыхъ губерній Россіи; здѣсь же, кромѣ того, эти данныя сгруппированы по указаннымъ выше естественнымъ районамъ [1]), на которые дѣлится Закавказье соотвѣтственно физическимъ свойствамъ отдѣльныхъ его частей.

[1]) При разработкѣ данныхъ по районамъ, въ составъ ихъ введены:

I. *Дагестанъ*—Дагестанская область и Кубинскій уѣздъ Бакинской губерніи.

II. *Средній Кавказъ*: *Кутаисскій* районъ—Кутаисская губернія. *Тифлисскій* районъ—губерніи Тифлисская (безъ уѣздовъ Ахалкалакскаго, Ахалцихскаго и Борчалинскаго), уѣзды Елисаветпольскій, Арешскій, Казахскій и Нукинскій Елисаветпольской губерніи. *Прикаспійскій* районъ: губернія Бакинская (безъ Кубинскаго уѣзда) и уѣзды Джеванширскій и Шушинскій Елисаветпольской губерніи.

III. *Закавказье*. — Губернія Батумская, область Карсская, губернія Эриванская, уѣзды Ахалкалакскій, Ахалцихскій и Борчалинскій Тифлисской губерніи, уѣзды Джебраильскій и Зангезурскій Елисветпольской губерніи.

Всѣ хлѣба (безъ овса и картофеля).

Районы.	Вообще. Посѣвная площадь въ 1905 г. въ десятин	Вообще. Общій сборъ въ 1905 г. въ тысяч. пудовъ.	Вообще. Чистый остатокъ 1905 г. въ тысяч. пудовъ.	Вообще. Чистый остатокъ на 1 душу насел. об. пола.	Вообще. Сборъ съ 1 десятины въ пудахъ.	Озимые хлѣба. Посѣвн. площадь въ 1905 г. въ десятинахъ.	Озимые хлѣба. Общій сборъ въ 1905 г. въ тысяч. пуд.	Озимые хлѣба. Чистый остатокъ 1905 г. въ тысяч. пудовъ.	Озимые хлѣба. Чистый остатокъ на 1 душу насел. об. п.	Озимые хлѣба. Сборъ съ 1 десятины въ пудахъ.	Яровые хлѣба. Посѣвная площадь въ 1905 г. въ десят.	Яровые хлѣба. Общій сборъ въ 1905 г. въ тысяч. пуд.	Яровые хлѣба. Чистый остатокъ 1905 г. въ тысяч. пудовъ.	Яровые хлѣба. Чистый остатокъ на 1 душу насел. об. п.	Яровые хлѣба. Сборъ съ 1 десятины въ пудахъ.
I. Дагестанъ	210.366	8.056,7	5.894,7	7,40	38,3	105.028	3.812,5	2.716,6	3,41	36,3	105.338	4.244,2	3.178,3	3,99	40,3
II. Средній Кавказъ	1.065.239	42.456,4	35.075,2	11,16	39,9	497.959	17.434,3	13.204,7	4,20	35,0	567.280	25.023,1	21.860,8	6,95	44,1
Кутаисскій раіонъ	307.682	15.346,3	14.144,9	13,85	49,9	16.981	584,3	448,2	0,41	34,4	290.701	14.762,2	13.696,7	13,41	50,9
Тифлисскій »	362.883	14.123,1	11.062,2	8,93	38,9	211.439	8.422,0	6.487,7	5,24	39,8	151.444	5.701,7	4.573,8	3,69	37,6
Прикаспійскій »	394.674	12.987,0	9.859,1	11,18	32,9	269.539	8.427,8	6.268,8	7,11	31,3	125.135	4.559,2	3.590,3	4,07	36,4
III. Собственно Закавказье	603.746	26.658,7	20.236,0	10,61	44,2	162.804	7.177,8	5.356,6	2,81	44,1	440.942	19.480,9	14.879,9	7,80	44,2
	1.879.351	77.171,8	61.206,9	10,45	41,1	765.791	28.423,6	21.277,9	3,64	37,1	1.113.560	48.748,2	39.919,0	6,81	48,8

Озимая пшеница

I. Дагестанъ	93.860	3.402,9	2.429,4	3,05	36,3
II. Средній Кавказъ	471.062	16.268,8	12.238,6	3,89	34,5
Кутаисскій раіонъ	16.503	569,3	436,2	0,48	34,5
Тифлисскій »	203.817	8.130,0	6.252,1	5,05	39,9
Прикаспійскій »	250.742	7.569,5	5.550,3	6,29	30,2
III. Собственно Закавказье	160.575	7.116,7	5.315,0	2,79	44,3
	725.497	26.788,4	19.983,0	3,42	36,9

Яровая пшеница.

I. Дагестанъ	15.470	605,9	414,8	0,52	39,2
II. Средній Кавказъ	46.335	1.374,5	971,4	0,31	29,7
Кутаисскій раіонъ	5.483	216,6	163,6	0,16	39,5
Тифлисскій »	31.649	947,8	666,8	0,54	29,9
Прикаспійскій »	9.203	210,1	141,2	0,16	22,8
III. Собственно Закавказье	228.430	8.739,7	6.396,3	3,35	38,3
	290.235	10.720,1	7.782,5	1,33	36,9

	Озимая рожь. Посѣвная площадь въ 1905 г. въ десят.	Озимая рожь. Общій сборъ въ 1905 г. въ тысяч. пуд.	Озимая рожь. Чистый остатокъ 1905 г. въ тысяч. пудовъ.	Озимая рожь. Чистый остатокъ на 1 душу насел. об. п.	Озимая рожь. Сборъ съ 1 десятины въ пудахъ.	Озимый ячмень. Посѣвная площадь въ 1905 г. въ десят.	Озимый ячмень. Общій сборъ въ 1905 г. въ тысяч. пуд.	Озимый ячмень. Чистый остатокъ 1905 г. въ тысяч. пудовъ.	Озимый ячмень. Чистый остатокъ на 1 душу насел. об. п.	Озимый ячмень. Сборъ съ 1 десятины въ пудахъ.
I. Дагестанъ	9.200	350,4	243,1	0,30	38,1	1.968	59,2	44,1	0,06	30,1
II. Средній Кавказъ	2.710	92,8	68,6	0,07	34,2	24.187	1.071,7	897,5	0,28	44,3
Кутаисскій раіонъ	478	15,0	12,0	0,01	31,4	—	—	—	—	—
Тифлисскій »	1.109	33,4	23,6	0,02	30,4	6.513	258,1	212,1	0,17	39,6
Прикаспійскій »	1.123	44,4	33,0	0,04	39,5	17.674	813,6	685,4	0,78	46,0
III. Собственно Закавказье	2.229	61,1	41,6	0,02	27,4	—	—	—	—	—
	14.139	504,3	353,3	0,06	35,6	26.155	1.130,9	841,6	0,16	43,2

	Яровая рожь. Посѣвная площадь въ 1905 г. въ десят.	Яровая рожь. Общій сборъ въ 1905 г. въ тысяч. пуд.	Яровая рожь. Чистый остатокъ 1905 г. въ тысяч. пудовъ.	Яровая рожь. Чистый остатокъ на 1 душу насел. об. п.	Яровая рожь. Сборъ съ 1 десятины въ пудахъ.	Яровой ячмень. Посѣвная площадь въ 1905 г. въ десят.	Яровой ячмень. Общій сборъ въ 1905 г. въ тысяч. пуд.	Яровой ячмень. Чистый остатокъ 1905 г. въ тысяч. пудовъ.	Яровой ячмень. Чистый остатокъ на 1 душу насел. об. п.	Яровой ячмень. Сборъ съ 1 десятины въ пудахъ.
I. Дагестанъ	2.712	81,7	53,7	0,07	30,1	72.076	2.728,4	1.968,9	2,47	37,9
II. Средній Кавказъ	3.206	79,9	51,8	0,02	24,8	177.960	6.138,3	4.614,0	1,47	34,5
Кутаисскій раіонъ	1.290	27,2	16,2	0,01	21,1	6.442	234,9	168,3	0,17	36,5
Тифлисскій »	1.214	34,1	23,4	28,1	28,1	77.252	2.865,8	2.169,9	1,75	37,1
Прикаспійскій »	702	18,4	12,2	26,2	26,2	94.266	3.037,6	2.275,8	2,58	32,2
III. Собственно Закавказье	5.128	238,7	197,3	46,5	46,5	189.044	9.468,4	7.352,9	3,86	50,1
	11.046	400,1	302,8	0,5	36,2	439.080	18.335,1	13.935,8	2,38	41,7

Районы.	Полба.					Кукуруза.				
	Посѣвная площадь, въ десятинахъ.	Общій сборъ, въ тысяч. пудовъ.	Чистый остатокъ, въ тысяч. пуд.	Чистый остатокъ на душу, въ пуд.	Сборъ съ 1 десятины, въ пуд.	Посѣвная площадь, въ десятинахъ.	Общій сборъ, въ тысяч. пудовъ.	Чистый остатокъ, въ тысяч. пуд.	Чистый остатокъ на душу, въ пуд	Сборъ съ 1 десятины, въ пуд.
I. Дагестанъ	1.486	75,1	59,3	0,07	50,5	6.756	411,0	394,9	0,66	60,8
II. Средній Кавказъ . .	**1.210**	**50,4**	**39,9**	**0,01**	**41,6**	**260.603**	**13.343,5**	**12.571,7**	**4,08**	**51,2**
Кутаисскій раіонъ .	9	0,4	0,4	0,00	55,5	242.234	12.474,4	11.742,5	11,49	51,5
Тифлисскій » .	734	28,1	21,3	0,01	38,4	18.322	866,5	826,7	0,67	47,3
Прикаспійскій » .	467	21,9	18,2	0,02	47,0	47	2,6	2,5	0,00	55,3
III. Собственно Закавказье	4.430	201,0	153,1	0,08	45,4	9.343	675,0	640,8	0,34	72,3
	7.126	**326,5**	**252,3**	**0,04**	**45,8**	**276.702**	**14.429,5**	**13.607,4**	**2,33**	**52,1**

	Рисъ.					Гречиха.				
I. Дагестанъ	982	81,8	76,4	0,10	83,3	7	0,3	0,3	0,00	48,4
II. Средній Кавказъ . .	**20.489**	**1.470,1**	**1.323,1**	**0,41**	**71,8**	**626**	**21,6**	**18,4**	**0,00**	**34,5**
Кутаисскій раіонъ .	—	—	—	—	—	40	1,7	1,6	0,00	45,0
Тифлисскій »	8.696	465,8	416,4	0,34	53,6	577	19,7	16,6	0,01	34,0
Прикаспійскій » .	11.793	1.004,3	906,7	1,03	85,1	9	0,2	0,2	0,00	22,2
III. Собственно Закавказье	775	24,0	20,9	0,01	31,0	233	11,4	9,7	0,01	48,6
	22.246	1.575,9	1.420,4	0,24	70,8	866	33,3	28,4	0,00	38,5

	Просо.					Горохъ.				
I. Дагестанскій . . .	1.917	78,4	71.6	0,09	40,9	472	22,8	19,8	0,02	48,3
II. Средній Кавказъ . . .	**25.490**	**943,7**	**859,4**	**0,27**	**37,0**	**26.678**	**1.431,7**	**1.264,5**	**0,40**	**53,7**
Кутаисскій раіонъ	5.033	249,1	228,9	0,22	49,5	26.317	1.421,5	1.256,0	1,28	54,0
Тифлисскій » .	12.484	456,7	418,9	0,34	36,6	204	4,9	3,9	0,00	24,0
Прикаспійскій » .	7.973	237.9	211,6	0,24	29,8	157	5,3	4,6	0,01	33,7
III. Собственно Закавказье	2.682	92,8	83,9	0,04	34,6	530	17,1	14,3	0,01	32,3
	30.089	1.114,9	1.014,9	0,17	37,0	27.680	1.471,6	1.298,6	0,22	53,2

Районы.	Чечевица.					Бобы.				
	Посѣвная площадь.	Общій сборъ въ тысячи пудовъ.	Чистый остатокъ въ тысяч. пудовъ.	Чистый остатокъ на 1 душу насел. въ пуд ахъ.	Сборъ съ 1 дес. въ пудахъ.	Посѣвная площадь, въ десятин.	Общій сборъ, въ тысяч. пудовъ.	Чистый остатокъ въ тысяч. пуд.	Чистый остатокъ на душу, въ пуд.	Сборъ съ 1 десятины, въ пуд.
I. Дагестанъ	142	6,7	5,8	0,01	47,2	3.318	152,1	112,8	0,14	45,8
II. Средній Кавказъ . .	**536**	**35,9**	**33,1**	**0,01**	**66,9**	**4.147**	**133,7**	**113,5**	**0,04**	**32,2**
Кутаисскій раіонъ	383	30,7	28,7	0,02	80,2	3.470	105,8	89,9	0,09	30,5
Тифлисскій »	68	2,8	2,5	0,01	41,5	244	9,1	8,0	0,01	37,7
Прикаспійскій »	85	2,4	1,9	0,02	28,0	433	18,8	15,6	0,02	43,4
III. Собственно Закавказье	63	1,3	0,9	0,00	20,6	284	11,5	9,8	0,01	40,8
	741	**43,9**	**39,8**	**0,01**	**59,2**	**7.749**	**297,3**	**236,1**	**0,04**	**38,4**

	Овесъ.					Картофель.				
I. Дагестанъ	6.779	212,9	135,1	—	31,4	522	94,7	67,9	0,08	181,4
II. Средній Кавказъ . . .	**4.345**	**35,9**	**150,1**	**—**	**45,1**	**7.556**	**2.303,8**	**1.887,2**	**0,60**	**304,9**
Кутаисскій раіонъ	728	35,5	27,5	—	48,9	2.103	480,4	374,4	0,37	288,4
Тифлисскій »	3.280	146,9	112,4	—	44,8	5.155	1.746,6	1.451,6	1,17	338,8
Прикаспійскій »	337	13,5	10,2	—	40,1	298	76,8	61,2	0,07	257,7
III. Собственно Закавказье	8.547	374,9	282,2	—	43,9	6.821	2.304,5	1.865,9	0,98	337,8
	19.671	783,7	567,4	—	39,8	14.899	4.703,0	3.821,0	0,65	315,7

Районы.	Ленъ.					Конопля.				
	Посѣвная площ.	Общ. сборъ въ тысяч. пуд.		На десятину.		Посѣвная площ.	Общ. сборъ въ тысяч. пуд		На десятину.	
		Сѣмени.	Волокна.	Сѣмени	Волокна.		Сѣмени.	Волокна.	Сѣмени.	Волокна.
I. Дагестанъ . . .	238	7,5	2,4	31,5	10,1	322	10,0	8,6	31,1	26,7
II. Средній Кавказъ . .	737	12,5	9,5	16,9	12,0	372	13,7	11,2	36,8	30,1
Кутаисскій раіонъ	50	0,9	0,8	16,0	20,0	176	9,2	7,0	52,8	39,7
Тифлисскій » .	532	9,0	7,0	16,9	12,8	44	1,8	1,1	38,6	25,0
Прикаспійскій » .	155	2,6	1,7	17,4	11,0	152	2,7	3,1	17,9	20,6
III. Собственно Закавказье	9.196	282,7	343,5	30,7	37,4	190	6,6	4,0	34,7	21,1
	10.171	302,7	355,4	34,9	34,9	884	30,3	23,8	34,3	26,9

Районы.	Сборъ сѣна.								
	Съ заливныхъ луговъ.			Съ незаливныхъ луговъ.			ВСЕГО.		
	Площадь луговъ въ десятинахъ.	Сборъ.		Площадь луговъ въ десятинахъ.	Сборъ.		Площадь луговъ въ десятинахъ.	Сборъ.	
		Съ казен. десят.	Общій.		Съ казен. десят.	Общій.		Съ казен. десят.	Общій.
		Въ пудахъ.	Въ тысяч. пуд.		Въ пудахъ.	Въ тысяч. пуд.		Въ пудахъ.	Въ тысят. пуд.
I. Дагестанъ	12.215	91,6	1.119,5	103.916	72,3	7513,5	116.131	74,3	8.633,0
II. Средній Кавказъ . .	92.313	107,2	9.893,5	398.025	69,3	27.807,4	490.338	76,9	37.700,9
Кутаисскій раіонъ	2.103	67,9	142,7	11.718	57,3	671,2	13.821	58,9	813,9
Тифлисскій » .	61.316	100,2	6.141,4	119.949	66,7	8005,4	181.265	78,0	14.146.8
Прикаспійскій » .	28.894	124,9	3.609,4	266.358	71,8	19130,8	295.252	77,0	22.740,2
III. Собственно Закавказье	37.028	141,3	5.233,0	133.207	99,3	13.228,0	170.235	126,1	18.460,0
	141.556	114,8	16.246,0	635.148	76,4	49.100,6	776.704	83,4	64.793,9

Разсматривая данныя этихъ порайонныхъ таблицъ, а также ниже приводимыхъ—погубернскихъ, можно видѣть, что:

Посѣвомъ въ Закавказьѣ вообще въ 1905 г. было занято

подъ продовольственными хлѣбами .	1.879.351	дес. или	98,2%
подъ овсомъ	19.671	» »	1,0%
подъ картофелемъ	14.899	» »	0,8%

а всего 1.913.921 десятина, что составляетъ лишь 8,6% всего пространства Закавказья. Въ частности, отдѣльные губерніи и районы по величинѣ процента посѣвной площади, располагаются такъ:

Губерніи и районы.	Посѣвная площадь всѣхъ хлѣбовъ. въ десятинахъ.	въ % къ общ. посѣвн. площ.	въ % ко всей поверхности.
Эриванская губернія	287.348	15,0	11,9
Кутаисская	310.513	16,2	11,5
Бакинская	385.540	20,1	10,8
Елисаветпольская	421.153	22,0	10,4
Карсская область	146.211	7,6	8,6
Тифлисская губернія	224.096	11.6	5,5
Дагестанская область	128.956	6,7	4,7
Батумская губернія	10.104	0,8	1,6
во всемъ краѣ .	1.913.921	100	8,6
Тифлисскій районъ	371.318	19,4	12,5
Кутаисскій	310.513	16,3	11,5
Прикаспійскій	395.309	20,6	10,2
Собственно Закавказскій . . .	619.114	32,3	9,0
Дагестанскій	217.667	11,4	6,5
Итого .	1.913.921	10,0	8,6

Какъ можно замѣтить, посѣвная площадь составляетъ наибольшій % всей площади въ губерніи Эриванской (11,9) и въ районѣ Тифлисскомъ (12,5), а наименьшій—въ губ. Батумской (1,6) и въ районѣ Дагестанскомъ (6,5).

Въ составѣ же посѣвной площади всего Закавказья наибольшую часть составляетъ посѣвная площадь Елисаветпольской губ. (22,0%) и соб. Закавказскаго района (32,3%), а наименьшую — Батумской губ. (0,8%) и Дагестанскаго района (11,4%).

Посѣвы на Кавказѣ производятся въ зиму и весною.

Посѣвныя площади продовольственныхъ озимыхъ и яровыхъ хлѣбовъ по величинѣ и взаимному соотношенію, вообще и по отдѣльнымъ губерніямъ и районамъ распредѣляются такъ:

Губерніи и районы.	Посѣвная площадь продовольственныхъ хлѣбовъ: въ десятинахъ		въ %%	
	озимыхъ	яровыхъ	озимыхъ	яровыхъ.
Бакинская	267.221	117.663	69,4	30,6
Батумская	1.074	9.026	10,6	89,4
Дагестанская	45.821	76.097	37,6	62,4
Елисаветпольская	255.648	161.869	61,2	38,8
Карсская	10.134	135.011	6,9	93,1
Кутаисская (съ Сухумскимъ округомъ)	16.981	290.701	5,6	94,4
Тифлисская	91.795	120.939	43,1	56,9
Эриванская	77.117	202.254	27,6	72,4
во всемъ краѣ	765.791	1.113.560	40,7	59,3
Дагестанскій районъ	105.028	105.338	49,9	50,1
Кутаисскій	16.981	290.701	5,6	94,4
Тифлисскій	211.439	151.444	58,2	41,8
Прикаспійскій	269.539	125.135	98,3	31,7
Собственно Закавказскій	162.804	440.942	26,9	73,1
во всемъ краѣ	765.791	1.113·560	40,7	59,3

То есть площадь подъ яровыми продовольственными хлѣбами вообще превышаетъ площадь подъ озимыми на 45,4%. Въ частности площади яровыхъ преобладаютъ въ шести губерніяхъ: Кутаисской, Карсской обл., Батумской, Эриванской, Дагестанской области и Тифлисской губерніи и въ трехъ районахъ: Дагестанскомъ, Кутаисскомъ и Закавказскомъ; площади же озимыхъ только въ двухъ губерніяхъ: Бакинской и Елисаветпольской и въ двухъ районахъ: Тифлисскомъ и Прикаспійскомъ.

Сборъ продовольственныхъ хлѣбовъ въ краѣ вообще и по отдѣльнымъ губерніямъ и районамъ былъ таковъ:

Губерніи и районы.	въ тысячахъ пудовъ.	въ % ко всему сбору.	на 1 жителя.	на 1 десятину.
Бакинская	13.219,4	17,2	15,5	34,3
Батумская	729,4	0,9	47,2	72,2
Дагестанская обл.	5.162,2	6,8	8,6	42,3
Елисаветпольская	13.384,4	17,3	14,2	32,1
Карсская	6.686,5	8,6	20,4	46,1
Кутаисская	15.346,3	19,8	15,0	49,9
Тифлисская	9.185,7	11,9	8,7	43,2
Эриванская	13.458,7	17,5	14,9	48,2
во всемъ краѣ	77.171,7	100,0	13,2	41,1
Дагестанскій районъ	8.056,7	10,4	10,1	38,3
Кутаисскій	15.346,3	19,8	15,0	49,9
Тифлисскій	14.123,1	19,3	11,4	38,9
Прикаспійскій	12.987,0	17,0	14,7	32,9
Собств. Закавказскій	26.658,7	34,5	13,9	44,2
во всемъ краѣ	77.171,8	100,0	13,2	41 1

Какъ видно сборъ вообще достигаетъ 77.171.800 пудовъ, что составляетъ на каждую десятину посѣвной площади 41,1 пуда и на каждаго жителя 13,2 пуд. Въ отдѣльности, *сборъ* былъ:

наибольшій	въ губерніи Кутаисской	15.346.300 пудовъ.
	въ районѣ Собств. Закавказскомъ	26.658.700 »
наименьшій	въ губерніи Батумской.	729.400 »
	въ районѣ Дагестанскомъ	8.056.700 »

Относительно *населенія:*

наибольшій	въ губерніи Батумской	47,2 п. на 1 жителя.
	въ районѣ Кутаисскомъ	15,0 п.
наименьшій	въ области Дагестанской	8,6 пуда.
	въ районѣ Дагестанскомъ	10,1 п.

Относительно *посѣвной площади:*

наибольшій	въ губерніи Батумской	72,2 пуда на 1 десят.
	въ районѣ Кутаисскомъ	49,9 пуд.
наименьшій	въ губерніи Елисаветпольской. . . .	32,1 пуд.
	въ районѣ Прикаспійскомъ	32,9 пуд.

Чистый *остатокъ* (т. е. сборъ, за выдѣленіемъ посѣва) вообще и по губерніямъ и районамъ въ отдѣльности былъ слѣдующій.

Губерніи и районы.	чистый остатокъ въ тысячахъ пудовъ.	на 1 жителя въ пудахъ.
Бакинская	10.016,0	11,76
Батумская	605,6	4,31
Дагестанская.	3.816,6	6,38
Елисаветпольская	10.023,5	10,63
Карсская	5.232,1	15,95
Кутаисская	14.154,4	13,85
Тифлисская	7.193,1	6,86
Эриванская	10.105,1	11,21
во всемъ краѣ . .	61.206,9	10,45
Дагестанскій районъ	5.894,7	7,40
Кутаисскій	14.154,4	13,85
Тифлисскій.	11.062,2	8,63
Прикаспійскій	9.859,1	11,18
Собственно Закавказскій	20.236,5	10,61
во всемъ краѣ . .	61.206,9	10,45

То есть остатокъ отъ сбора, за вычетомъ на посѣвъ, достигалъ 61.206.900 пудовъ, что даетъ на каждаго жителя 10,45 пудовъ.

Въ частности обезпечены собственнымъ хлѣбомъ:

наиболѣе область Карсская . . . . . 15,95 пуд. остатка на душу.
районъ Кутаисскій . . . . . 13,85 пуд.
наименѣе губернія Батумская . . . . . 4,31 пуд.
районъ Дагестанскій. . . . . 7,40 пуд.

При разсмотрѣніи отдѣльныхъ хлѣбовъ, можно видѣть, что изъ общаго посѣва и сбора приходится на:

	посѣвн. площ. въ десятинахъ.	въ % общ. пл.	сборъ въ пудахъ.	% общ. сбора.
пшеницу.	1.015.732	34,0	37.508,5	48,6
ячмень.	462.235	24,8	19.166,0	25,1
кукурузу.	276.702	14,7	14.429,5	19,0
рисъ	22.246	1,2	1.575,9	2,0
горохъ.	27.680	1,5	1.471,6	1,9
просо	30.089	1,6	1.114,9	1,4
рожь	25.175	1,3	904,4	1,2
остальные	16.492	0,9	701,0	0,8

Какъ видно, наиболѣе распространена въ краѣ культура *пшеницы*; она сѣется въ зиму и весною, озимою было засѣяно 71,4%, а яровою—28,6% всей площади, находившейся подъ пшеницею. Первая преобладаетъ въ губерніяхъ: Бакинской, Батумской, Дагестанской обл., Елисаветпольской, Кутаисской и Тифлисской. Вторая—въ губерніяхъ: Эриванской и Карсской обл.

Изъ отдѣльныхъ губерній и районовъ, *наиболѣе* развита культура пшеницы (свыше 45% посѣвной площади всѣхъ хлѣбовъ).

въ губерніяхъ.	посѣвная площадь въ % къ площади всѣхъ хлѣбовъ.	сборъ въ % къ сбору всѣхъ хлѣбовъ.	въ районахъ.	посѣвная площадь въ % къ площади всѣхъ хлѣбовъ.	сборъ въ % къ сбору всѣхъ хлѣбовъ.
Эриванской	66,7	60,9	Прикаспійскомъ . .	65,7	59,5
Елисаветпольской .	66,7	60,2	Тифлисскомъ. . . .	63,4	56,7
Бакинской	63,8	58,7	Собственно Закавказскомъ	62,8	54,0
Тифлисской	59,5	48,5			
Красской обл. . . .	58,3	49,5	Дагестанскомъ . . .	50,2	47,9

Наименѣе (ниже 20% посѣвной площади).

въ губерніяхъ.			въ районѣ.		
Кутаисской	7,1	5,0	Кутаисскомъ	7,1	5,0
Батумской	19,7	15,0			

Сборъ пшеницы съ одной десятины въ общемъ былъ 36,9 пудовъ; въ частности былъ:

наибольшій въ губ. Батумской . 55,2 пуд. *наименьшій* въ губ. Бакинской . . 31,7 пуд.
въ р. Соб. Закавказск. 40,8 пуд. въ р. Прикаспійскомъ 29,9 пуд.

Хотя, въ Батумской губерніи сборъ пшеницы съ десятины и достигалъ наибольшей величины, но такъ какъ тамъ занято посѣвомъ пшеницы менѣе 2.000 десятинъ, то даже и такой сборъ не имѣетъ особаго значенія.

За пшеницей по величинѣ посѣвной площади (24,8%) и количеству сбора (25,1%), идетъ *ячмень*. Ячмень сѣется озимый и яровой, но первый встрѣтился только въ губерніяхъ Бакинской и Елисаветпольской и въ районахъ Дагестанскомъ, Тифлисскомъ и Прикаспійскомъ. Посѣвная площадь озимаго ячменя составляетъ только 5,6% всей занятой имъ площади. Культура ячменя распредѣляется довольно равномѣрно, какъ въ губерніяхъ, такъ и въ районахъ, за исключеніемъ Кутаисской и Батумской губерній и Кутаисскаго района, гдѣ сѣется его значительно меньше. Сборъ ячменя съ одной десятины въ среднемъ 41,8 пуда, по отдѣльнымъ же губерніямъ и районамъ онъ былъ:

наибольшій въ губ. Батумской . . 68,6 пуд. *наименьшій* въ г. Елисаветпольской 31,7 пуд.
въ р. Соб. Закавказск. 50,1 пуд. въ р. Прикаспійскомъ 34,4 пуд.

Третье мѣсто по распространенію и величинѣ посѣвной площади принадлежитъ *кукурузѣ*. Посѣвная площадь кукурузы составляетъ 14,7% общей площади, а сборъ—19,0%. Культура кукурузы особенно распространена въ западной части Кавказскаго края.

наиболѣе	посѣвная площадь въ % къ площ. всѣхъ хлѣбовъ.	сборъ въ % къ сбору всѣхъ хлѣб.
въ *губерніи* Кутаисской.	78,0	78,5
въ *районѣ* Кутаисскомъ	78,0	78,5

Въ восточной же,—ея почти не сѣется. Кромѣ Кутаисской губерніи кукуруза разводится, въ болѣе или менѣе значительномъ количествѣ, только

въ *губерніяхъ*			въ *районахъ*		
Тифлисской	8,9	8,7	Тифлисскомъ . . .	4,9	5,4
Дагестанской. обл. .	5,2	7,6	Дагестанскомъ . . .	3,1	4,9
Батумской	61,9	68,1	Собственно Закавказскомъ . . .	1,5	2,3

Сборъ кукурузы съ одной десятины въ среднемъ 52,1 пуда; по отдѣльнымъ же губерніямъ и районамъ онъ былъ:

наибольшій въ г. Елисаветпольской 80,0 пуд. *наименьшій* въ г. Тифлисской . . 47,9 пуд.
въ р. Соб. Закавказск. 72,3 пуд. въ р. Тифлисскомъ . . 47,3 пуд.

Всѣ остальные хлѣба культивируются въ значительно меньшемъ объемѣ.

Посѣвная площадь *проса* составляетъ всего 1,6% общей посѣвной площади хлѣбовъ, сборъ проса — 1,4% общаго сбора. Культура проса наиболѣе распространена въ губерніяхъ Тифлисской, Елисаветпольской и Кутаисской и въ районахъ Тифлисскомъ и Прикаспійскомъ. Сборъ проса съ десятины былъ 37,0 пудовъ; колеблясь отъ 49,5 п. (Кутаисская губ.) до 22,0 пуд. (Карсская обл.).

Подъ *горохомъ* находилось 1,5% посѣвной площади всѣхъ хлѣбовъ, а сборъ составлялъ 1,9% общаго сбора. Культура гороха почти исключительно наблюдалась въ Кутаисской губерніи, такъ какъ 94,6% всей занятой имъ площади находилось въ этой губерніи. Сборъ съ десятины вообще 53,2 пуда.

Рожь сѣется въ небольшомъ количествѣ, посѣвная площадь составляетъ всего 1,3% площади всѣхъ хлѣбовъ, а сборъ 1,2% общаго сбора. Рожь сѣется озимая и яровая; площадь первой составляетъ 56,2%, — второй 43,8%. Общій сборъ ржи былъ 904.400 пудовъ. Культура ржи болѣе распространена въ губерніяхъ: Дагестанской обл. (озимая) и Эриванской (яровая). Сборъ съ десятины вообще 35,9 пудовъ, озимой 35,6 п. яровой — 36,2 п.

Подъ *рисомъ* было занято 22.246 десятинъ, что составляетъ 1,2% посѣвной площади всѣхъ хлѣбовъ. Сборъ достигалъ 1.575.900 пудовъ, что составляетъ 2,0% общаго сбора. Культура риса наблюдалась въ губерніяхъ. Бакинской (уѣзды: Ленкоранскій, Геокчайскій и Кубинскій), Елисаветпольской (уѣзды: Нухинскій, Арешскій, Зангезурскій, Джеванширскій и Джебраильскій) и Дагестанской области (уѣздъ Кюринскій). Сборъ риса съ десятины былъ въ среднемъ 70,8 пуд.; въ отдѣльности же колебался отъ 90,0 п. (въ Дагестанской обл.) до 52,3 п. (въ Елисаветпольской губ.).

Изъ прочихъ продовольственныхъ хлѣбовъ: *полба* занимала 7.126 десятинъ, главнымъ образомъ въ Эриванской губерніи; *бобы* — 7.749 десятинъ, почти исключительно въ Кутаисской губ. и Дагестанской обл.; *гречиха* — 866 десятинъ, (въ Тифлисской г.); *чечевица* — 741 д. (въ Кутаисской губ.).

Такъ какъ на Кавказѣ лошадей кормятъ преимущественно ячменемъ, который гораздо лучше родится даже и въ мѣстностяхъ съ суровымъ климатомъ, благодаря лѣтней жарѣ, то культура *овса* очень слабо развита. Подъ овсомъ занято лишь 19.671 дес. (1% посѣвной площади);

при чемъ онъ сѣется главнымъ образомъ въ Дагестанской области и Тифлисской губерніи.

Культура *картофеля* также мало развита въ краѣ; подъ нимъ занято лишь 14.899 десятинъ, преимущественно въ губерніяхъ Тифлисской и Эриванской.

Изъ промышленныхъ растеній имѣются свѣдѣнія о *льнѣ* и *конопляхъ*. Подъ посѣвомъ *льна* находилось 10.171 десятина, онъ разводится болѣе въ Эриванской губерніи и Карсской области. Площадь подъ *коноплею* достигала лишь 884 десятины.

Площадь *луговъ*, о которыхъ получены свѣдѣнія, составляютъ 781.555 десятинъ; изъ нихъ заливныхъ 141.694 десятины, не заливныхъ—639.861 дес. Со всей площади скошено сѣна 64.793.900 пудовъ т. е. въ среднемъ 83,4 пуда, причемъ на заливныхъ лугахъ, съ десятины—114,8 пуд., съ незаливныхъ—76,4 пуд. Сборъ сѣна былъ наибольшій въ губерніяхъ: Бакинской—24 милліона пудовъ и Елисаветпольской—13 м. п.

б) по Уральской, Сыръ-Дарьинской и Самаркандской областямъ.

Изъ приведенныхъ ниже статистическихъ данныхъ посѣвныхъ площадей и сбора хлѣбовъ, картофеля, льна и конопли въ трехъ областяхъ Средней Азіи усматривается, что въ этихъ областяхъ подъ посѣвами зерновыхъ хлѣбовъ (включая овесъ) и картофеля въ 1905 г. находилось:

Области.	Посѣвн. площ. въ десятинахъ.	% ко всему пространству обл.
1. Сыръ-Дарьинская . . .	492.269 [1])	1,07
2. Самаркандская	325.610 [1])	5,16
3. Уральская	327.639	1,00
Итого . . .	1.145.518	(1,35)

Такимъ образомъ, посѣвная площадь подъ хлѣбами составляетъ въ общемъ ничтожную величину всего пространства разсматриваемыхъ областей, причемъ лишь Самаркандская обл.. наиболѣе населенная изъ нихъ, приближается по проценту земель, отведенныхъ подъ культуру

[1]) Не желая первое время слишкомъ утруждать мѣстное населеніе подробностями касательно урожая хлѣбовъ въ Туркестанѣ, Центр. Стат. Комитетъ ограничился въ настоящемъ году требованіемъ свѣдѣній лишь о первомъ посѣвѣ и притомъ безъ распредѣленія посѣвной площади на поливную и богарную.

хлѣбовъ, къ наименѣе воздѣланнымъ губерніямъи областямъ Закавказья (Дагестанской и Тифлисской).

Данныя о посѣвной площади и о количествѣ сбора *продовольственныхъ хлѣбовъ* (безъ овса, джугары и картофеля) въ трехъ областяхъ Средней Азіи представляются въ такомъ видѣ:

НАЗВАНІЯ ОБЛАСТЕЙ.	Всѣ хлѣба (безъ, овса, джугары и картофеля).				
	Посѣвная площадь въ 1905 г., въ десятинахъ.	Общій сборъ въ 1905 г. въ тысяч. пудовъ.	Чистый остатокъ въ 1905 г. въ тысяч. пудовъ.	Чистый остатокъ на 1 д. нас. об. п.	Сборъ съ 1 дес. въ пудахъ.
1. Сыръ-Дарьинская.	487.650	33.007.9	29.534.7	16,82	67.1
2. Самаркандская.	318,672	12.070.8	9.922.0	9,90	37.9
3. Уральская	297.418	8.874.5	7.846.0	10,74	29.8
Итого . . .	1.103.740	53.953.2	47.302.7	—	

Судя по этимъ даннымъ, изъ названныхъ трехъ областей продовольственное дѣло находилось въ отчетномъ 1905 г. въ наилучшемъ состояніи въ Сыръ-Дарьинской обл., гдѣ и посѣвная площадь, и абсолютное количество сбора, и урожайность зерновыхъ хлѣбовъ оказались наивысшими. Второе мѣсто въ этомъ отношеніи занимаетъ Самаркандская обл. и послѣднее—Уральская.

Что касается обезпеченности населенія хлѣбомъ, то и въ этомъ отношеніи Сыръ-Дарьинская обл. съ остаткомъ въ 16,82 п. хлѣба на 1 душу, занимаетъ первое мѣсто; въ другихъ двухъ областяхъ количество хлѣба, приходящееся на 1 душу населенія об. п., оказывается значительно меньшимъ (около 10 п.), причемъ сравнительно лучше обезпеченной хлѣбнымъ продовольствіемъ является Уральская обл., значительная часть населенія которой состоитъ изъ кочевниковъ-киргизовъ, живущихъ главнымъ образомъ за счетъ продуктовъ скотоводства и вообще потребляющихъ мало хлѣба. Напротивъ, въ Самаркандской обл., гдѣ все населеніе живетъ осѣдло, указанное количество сбора хлѣбовъ не

должно быть вполнѣ достаточнымъ для прокормленія всѣхъ жителей въ теченіи года, даже если принять въ соображеніе, что потребительная норма хлѣба у средне-азіатцевъ, лѣтомъ въ значительной степени питающихся плодами и овощами, въ общемъ должна быть менѣе значительна, чѣмъ у русскихъ.

Размѣры посѣвныхъ площадей и количество валового и чистаго сбора важнѣйшихъ хлѣбныхъ растеній въ разсматриваемыхъ трехъ областяхъ представляются въ такомъ видѣ:

НАЗВАНІЯ ОБЛАСТЕЙ.	Пшеница озимая и яровая.				
	Посѣвная площадь въ 1905 г. въ десятинахъ.	Общій сборъ въ 1905 г., въ тысячахъ пуд.	Чистый остатокъ въ тысяч. пуд.	Чистый остатокъ на душу въ пуд.	Сборъ съ 1 десятины въ пудахъ.
1. Сыръ-Дарьинская	264.763	17.694,4	15.329,5	8,72	66,8
2. Самаркандская	226.153	8.256,6	6.663,7	6,62	36,5
3. Уральская	152.728	3.546,3	2.774,0	3,80	23,2
Итого . . .	643.644	29.497,3	24.767,2	—	—

НАЗВАНІЯ ОБЛАСТЕЙ.	Ячмень озимой и яровой.				
	Посѣвная площадь въ 1905 г. въ десятинахъ.	Общій сборъ въ 1995 г. въ тысячахъ пудовъ.	Чистый остатокъ въ тысяч пуд.	Чистый остатокъ на душу въ пуд.	Сборъ съ 1 десятины въ пуд.
1. Сыръ-Дарьинская	62.576	2.931,5	2.573,1	1,46	46,8
2 Самаркадская	71.364	2.314,4	1.849,6	1,84	32,4
3 Уральская	679	16,8	13,5	0,02	24,7
Итого . . .	134.619	5.262,7	4.436,2	—	—

НАЗВАНІЯ ОБЛАСТЕЙ.	Просо.				
	Посѣвная площадь, въ 1905 г. въ десятинахъ.	Общій сборъ, въ 1905 г., въ тысячахъ пудовъ.	Чистый остатокъ, въ тысяч. пуд.	Чистый остатокъ на душу, въ пудахъ.	Сборъ съ 1 десятины, въ пудахъ.
1. Сыръ-Дарьинская	87.246	4.577.3	4.351,5	2,48	52,5
2. Самаркандская	10.017	514,3	494,7	0,49	51,3
3. Уральская	120.804	5.108,7	4.998,0	6,84	42,3
Итого . . .	**218.067**	**10.200,3**	**9.844,2**	**2,82**	**46,8**

НАЗВАНІЯ ОБЛАСТЕЙ.	Рисъ.				
	Посѣвная площадь, въ 1905 г. въ десятинахъ.	Общій сборъ, въ 1905 г., въ тысячахъ пудовъ.	Чистый остатокъ, въ тысяч. пуд.	Чистый остатокъ на душу, въ пудахъ.	Общій сборъ, въ тысяч. пудовъ.
1. Сыръ-Дарьинская	57.057	6.907,5	6.442,7	3,67	121,1
2. Самаркандская	7.473	818,3	761,5	0,76	109,5
3. Уральская	—	—	—	—	—
Итого . . .	**64.530**	**7.725,8**	**7.204,2**	**2,61**	**119,7**

Изъ приведенныхъ данныхъ видно, что изъ 812.767 дес. посѣвной площади Сыръ-Дарьинской и Самаркандской областей находилось 490.916 дес. или $^3/_5$ (60,4%) подъ посѣвомъ главнаго хлѣба края — *пшеницы*. Особенно значительны посѣвы этого злака были въ Самаркандской обл. (69,6%). Столь же велико и процетное отношеніе пшеницы и въ общемъ сборѣ продовольственныхъ хлѣбовъ: въ Сыръ-

Дарьинской обл. она доставила 53,7% и въ Самаркандской—64,8% всего сбора хлѣбовъ.

Весьма обширны въ этихъ областяхъ и посѣвы *проса* (12,0% площади), *ячменя* (16,4%) и *риса* (8%, въ т. ч. въ Сыръ-Дарьинской обл. 11.7%), въ общей сложности занимающихъ свыше 1/3 (36,4%) всей посѣвной площади, отведенной подъ продовольственные хлѣба. Вмѣстѣ съ пшеницей эти хлѣба занимаютъ почти всю (96,8%) посѣвной площади названныхъ областей. На долю всѣхъ остальныхъ хлѣбовъ (полбы, джугары, кукурузы, гороха, чечевицы) приходится не свыше 32% ея. Что же касается до ржи, гречихи и бобовъ, то эти хлѣба въ краѣ сѣются въ ничтожномъ количествѣ и продовольственнаго значенія поэтому не имѣютъ. И по отношенію къ общему количеству сбора перечисленные важнѣйшіе хлѣба Туркестана играютъ почти такую же выдающуюся роль. Именно, ячмень составляетъ—11,5, просо—11,1 и рисъ—15,8% всего собраннаго въ 1905 г. въ упомянутыхъ двухъ областяхъ хлѣба или въ общей сложности 38,4% что съ пшеницей (56,7%) составитъ 95,1%. Сборъ остальныхъ хлѣбовъ далъ всего 4,9% всего сбора.

Что касается до *урожая* хлѣбовъ, то онъ въ общемъ оказался выше въ Сыръ-Дарьинской обл. Въ итогѣ по всѣмъ продовольственнымъ хлѣбамъ названной области на десятинѣ родилось 60,6 п., а въ Самаркандской 39,2 п. или на 52% менѣе. Особенно велика разница между обѣими областями въ урожаѣ пшеницы, которая въ Сыръ-Дарьинской обл. уродилась почти вдвое лучше (66,8 и 36,5 п. съ 1 десят.). Урожай другихъ важнѣйшихъ хлѣбовъ въ названныхъ областяхъ былъ слѣдующій:

	Сборъ съ десятины.		
	Ячменя.	Риса.	Проса
1. Сыръ-Дарьинская . .	46,8	121,1	52,5
2. Самаркандская . . .	32,4	109,5	51,3

Другими словами, ячмень уродился въ первой изъ этихъ областей на 1/3 лучше противъ второй, рисъ на 1/10, а просо дало въ обѣихъ областяхъ почти одинъ и тотъ же сборъ съ десятины.

Пшеница и ячмень сѣются въ Туркестанѣ какъ озимый и яровой хлѣбъ, причемъ озимая пшеница занимаетъ свыше половины всей площади, отведенной подъ этотъ хлѣбъ (въ Сыръ-Дарьинской обл.—56,5%

и въ Самаркандской 52,4%). Если же выяснить продовольственное значеніе обоихъ видовъ пшеницы по сбору, то оказывается, что въ виду лучшаго урожая въ 1905 г. озимой пшеницы, высѣваемой лишь на орошаемыхъ поляхъ, она дала ровно $^2/_3$ всего количества собранной пшеницы (въ Сыръ-Дарьинской обл. — 66,5 и въ Самаркандской обл. — 63,4%).

Изъ общей площади, занятой въ этихъ областяхъ посѣвами *риса*, около $^9/_{10}$ приходится на долю Сыръ-Дарьинской, гдѣ онъ разводится главнымъ образомъ въ Ташкентскомъ у. Также и просо, кукуруза и горохъ имѣютъ значительно большее значеніе для Сыръ-Дарьинской области, чѣмъ для Самаркандской: просо и горохъ занимаютъ въ первой изъ нихъ девять разъ большее пространство, чѣмъ во второй, а кукуруза въ послѣдней почти не сѣется.

О распредѣленіи каждаго изъ этихъ хлѣбовъ по отдѣльнымъ округамъ разсматриваемаго района можно сообщить слѣдующее:

Озимая пшеница сѣется во всей Самаркандской области, а въ предѣлахъ Сыръ-Дарьинской преимущественно въ Аму-Дарьинскомъ отдѣлѣ, но также въ уу. Ташкентскомъ и Чимкентскомъ. *Яровая пшеница* въ Сыръ-Дарьинской области преобладаетъ въ уу. Ходжентскомъ и Джизакскомъ, а въ Самаркандской сѣется повсемѣстно, хотя въ Ташкентскомъ у. сѣется и въ меньшихъ размѣрахъ сравнительно съ другими уѣздами.

Ячмень въ Самаркандской обл. культивируется во всѣхъ ея частяхъ, а въ Сыръ-Дарьинской главнымъ образомъ въ ея сѣверныхъ уѣздахъ.

Просо въ предѣлахъ первой области играетъ сравнительно меньшую роль лишь въ Катта-Курганскомъ у., а во второй этотъ хлѣбъ занимаетъ обширныя пространства въ западной и средней ея частяхъ (въ Аму-Дарьинскомъ отд. и уу. Ауліеатинскомъ и Чимкентскомъ), гдѣ населеніе состоитъ главнымъ образомъ изъ кочевыхъ и полуосѣдлыхъ киргизовъ, для которыхъ это растеніе составляетъ почти единственный хлѣбъ.

Посѣвы *кукурузы* преобладаютъ въ Чимкентскомъ и отчасти въ Ауліеатинскомъ и Ташкентскомъ уу. Сыръ-Дарьинской обл.

Полба и *горохъ* занимаютъ значительныя пространства въ с. з. части Сыръ-Дарьинской обл., въ Аму-Дарьинскомъ отд., и, наконецъ, культура *джугары* на зерно сосредоточена главнымъ образомъ въ Катта-Курганскомъ и Ходжентскомъ уу. Самаркандской обл.

Изъ перечисленныхъ хлѣбовъ джугара и отчасти ячмень разводятся

и на кормъ домашнимъ животнымъ. Спеціально какъ кормовое средство культивируется *овесъ*, который въ предѣлахъ названныхъ двухъ областей сѣется исключительно лишь русскими крестьянами почти исключительно въ Ауліеатинскомъ у. Сыръ-Дарьинской обл. Общая площадь его въ данной области не превышаетъ 4.000 дес., съ которой при урожаѣ въ 60,0 п. съ 1 дес. было получено 240.000 п. зерна.

Картофель, мало знакомый туземцамъ до прихода русскихъ, занимаетъ и понынѣ ничтожныя площади.

Въ *Уральской* обл. въ 1905 г. находилось подъ посѣвами продовольственныхъ хлѣбовъ 297.418 дес., которыя слѣдующимъ образомъ были распредѣлены между отдѣльными хлѣбами: подъ пшеницей находилось 51,3% всей посѣвной площади, подъ просомъ — 40,6% и подъ рожью 7,9%. На долю ячменя приходилось всего 0,2%. Какъ видно изъ этихъ данныхъ, два первые хлѣба, занимающіе свыше $^{9}/_{10}$ всей посѣвной площади, имѣютъ въ области значеніе главныхъ продовольственныхъ хлѣбовъ.

Общее количество сбора распредѣляется между этими хлѣбами такимъ образомъ: пшеница дала—40,0%, просо—57,5% и рожь—2,3% (ячмень 0,2%) всего собраннаго въ 1905 г. хлѣба, причемъ урожай этихъ хлѣбовъ былъ: пшеницы — 23,2 пуд. съ 1 десятины (озимой 45,6 пуд. и яровой 22,4 пуд.), проса—42,3 пуд. и ржи—8,9 пуд. (ячменя—24,7 п.).

Интересно отмѣтить тотъ фактъ, что рожь въ данной области сѣется почти исключительно какъ озимая, пшеница—какъ яровая (послѣдняя занимаетъ 96,5% всей площади подъ этимъ злакомъ).

Касательно географическаго распредѣленія земледѣлія по территоріи области можно повторить, что посѣвы всѣхъ хлѣбовъ абсолютно больше на сѣверѣ, въ наиболѣе хлѣбородной части области, и постепенно сокращаются по направленію къ югу (Лбищенскій у.) и юго-востоку (Темирскій у.); въ Гурьевскомъ у., на югѣ области, земледѣліе вовсе не существуетъ. Въ частности, вслѣдствіе своеобразныхъ топографическихъ, почвенныхъ и климатическихъ условій средней полосы области, озимые хлѣба въ ней хуже родятся чѣмъ яровые, въ виду чего послѣдніе и рѣшительно преобладаютъ на ея поляхъ, причемъ въ Темирскомъ у. большую часть площади, отведенной подъ хлѣбныя растенія, занимаютъ мало прихотливое просо, а въ Лбищенскомъ, по своимъ физико-геогра-

фическимъ условіямъ составляющемъ переходъ отъ сѣвернаго Уральскаго къ южному Гурьевскому и юго-восточному Темирскому, одинаковое значеніе имѣютъ просо и яровая пшеница, занимающія почти равныя площади.

Культура *овса* довольно развита въ Уральской обл., причемъ его площадь (29.405 дес.) по своимъ размѣрамъ превышаетъ площадь подъ рожью. И овесъ сѣется преимущественно въ Уральскомъ, но отчасти и въ Лбищенскомъ, уѣздахъ. При урожаѣ въ 26,6 п. съ десятины овесъ далъ валовой сборъ въ 780.900 пудовъ.

Вмѣстѣ съ площадью подъ *картофелемъ* (816 дес.) зерновые хлѣба занимаютъ въ области 327.639 дес.

Кромѣ хлѣбныхъ растеній и картофеля въ описываемыхъ трехъ областяхъ Ср. Азіи разводятся и другія промышленныя растенія. Изъ нихъ свѣдѣнія о размѣрахъ посѣва и сбора имѣются лишь касательно *льна* и *конопли*, изъ коихъ экономическое значеніе имѣетъ только ленъ и то въ областяхъ Туркестана, въ Уральской же области его посѣвы ничтожны (1.240 дес. въ Уральскомъ у.) Что касается до конопли, то она не сѣется въ Самаркандской и Уральской областяхъ, а въ предѣлахъ Сыръ-Дарьинской обл. культивируется въ небольшихъ размѣрахъ въ Аму-Дарьинскомъ ея отдѣлѣ.

Ленъ занимаетъ въ обѣихъ областяхъ Туркестана 34.347 дес., изъ коихъ около $^2/_3$ или 21.987 д приходится на долю Сыръ-Дарьинской обл., остальное количество на долю Самаркандской. Въ первой области болѣе половины всей площади подо льномъ находится въ Аму-Дарьинскомъ отд., а во второй его болѣе культивируютъ въ Джизакскомъ и менѣе въ Самаркандскомъ уу.

Сопоставивъ данныя посѣвной площади подо льномъ въ 1905 г. съ таковыми за предъидущіе годы, по даннымъ обзоровъ разсматриваемыхъ областей, можно убѣдиться въ весьма сильномъ развитіи культуры этого растенія въ послѣднее время. Такимъ образомъ, въ Самаркандской обл. площадь подо льномъ увеличилась противъ 1904 г. на 26%, а въ Сыръ-Дарьинской на цѣлую $^1/_3$, хотя и площадь, занятая льномъ въ 1904 г., возрасла сравнительно съ 1902 г. почти въ пять разъ.

Подъ *естественными лугами*, утилизируемыми для заготовки сѣна, въ 1905 г. въ обѣихъ областяхъ Туркестана находилось 158.622 дес., изъ коихъ 112.534 дес. въ Сыръ-Дарьинской и 46.088 дес. въ Са-

маркандской обл. Около $^1/_3$ части этихъ луговъ заливные, остальные — степные и вообще суходольные. Распредѣлены естественные луга довольно неравномѣрно по территоріямъ обѣихъ областей: въ Самаркандской обл. луга особенно обширны въ Катта-Курганскомъ у., гдѣ они занимаютъ 33.863 дес., что составляетъ $^3/_4$ всей площади луговъ данной области, затѣмъ въ Ходжентскомъ у. (до $^1/_5$). Напротивъ, въ Самаркандскомъ у., гдѣ вся удобная земля утилизируется подъ культуру сельскохозяйственныхъ растеній, естественные луга почти отсутствуютъ и замѣняются, какъ отчасти и въ другихъ мѣстахъ южной полосы Туркестана, посѣвами кормовыхъ травъ (люцерны, клевера и т. д.).

Въ Сыръ-Дарьинской обл. луга занимаютъ наибольшую площадь въ Чимкентскомъ у. ($^2/_5$ всей площади луговъ). По Аму-Дарьинскому отд. свѣдѣнія о размѣрахъ луговъ и о количествѣ заготовленнаго сѣна не доставлены въ виду того, что мѣстные кочевники содержатъ скотъ круглый годъ на подножномъ корму, не дѣлая для него зимнихъ запасовъ сѣна.

Общій сборъ сѣна съ естественныхъ луговъ въ обѣихъ областяхъ простирался въ 1905 г. до 14.959,1 тыс. пуд., изъ коихъ заливные луга дали 5.357,5 тыс. пуд. и незаливные 9.601,6 тыс. пуд. при среднемъ урожаѣ съ 1 десятины первыхъ въ 90,0 п. и вторыхъ въ 96,9 п.

Въ Уральской обл. подъ эксплуатируемыми на заготовку сѣна естественными лугами находилось—349.978 дес., изъ коихъ 151.581 дес. или 43% приходится на долю заливныхъ и 198.397 дес. или 57% на долю степныхъ покосовъ. Почти всѣ эти луга находятся въ двухъ болѣе сѣверныхъ уѣздахъ, между тѣмъ какъ въ двухъ болѣе южныхъ уѣздахъ луга, которые утилизируются на сѣнокошеніе, ничтожны: они не превышаютъ 4% всей площади луговъ Уральской области. Зависитъ это обстоятельство отчасти отъ дѣйствительно меньшаго изобилія луговъ въ названной полосѣ области, но еще въ большей степени отъ состава ея населенія: въ Гурьевскомъ и Темирскомъ уу. русскіе, какъ извѣстно, составляютъ лишь небольшой процентъ наличнаго населенія, состоящаго почти исключительно изъ кочевниковъ-киргизовъ, которые какъ указано выше, запасовъ корма для скота на зиму не дѣлаютъ, въ виду чего они и не знаютъ размѣровъ своихъ луговъ.

Общій сборъ сѣна простирался въ Уральской обл. въ 1905 г. до

28.217 тыс. п. при среднемъ урожаѣ съ десятины въ 80,6 п. Въ этомъ числѣ заливные луга дали 15.940 тыс. п. (урожай 105,2 п. съ 1 дес.) и незаливные—12.277 тыс. пуд. (урожай—61,9 п. съ 1 дес.).

ЗАМѢЧЕННЫЯ ОПЕЧАТКИ:

Страницы.	Хлѣбъ.	строки	графа.	напечат.	должно быть
3	Озимая пшеница	Загол.	24	approximativement.	approximativement.
31	рисъ	снизу 1	15	0,57	0,08
38	Озимой ячмень.	сверху 9	6	0,25	0,22
42	просо	» 15	2	1.272	1.277
43	кукуруза	» 9	18	27,7	28,7
44	горохъ	» 25	2	244	243
»	»	снизу 3	5	1.264.632	1.254.632
47	рисъ	сверху 22	11	10.014	10.024
»	„	» 23	»	7.025	7.035
51	озимая пшеница	» 2	24	33.000	83.000
53	яров. пшен.	» 24	13	8.183	3.183
55	полба	» 3	21	7,2	7,0
58	кукуруза	» 9	11	102.816	192.816
»	»	» 18	10	10,6	10,0
»	»	» 8	7,8,10	67,1;2,6;10,0	—
66	яровая рожь	снизу 9	9	0,19	0,20
69	полба	» »	17	0,11	0,12
70	гречиха	» »	6	0,00	0,01
71	просо	» »	»	0,00	0,01
86	сѣно	» 10	7	5.616.079	5.615.079

Страниц. 10, 26 и 42 Проссо Заголовокъ въ графѣ 7 напеч. посѣяно должно быть собрано а въ графѣ 8 напеч. собрано должно быть посѣяно.
Страниц. 11, 27 и 43 Кукуруза Заголовокъ въ графѣ 18 напеч. посѣяно должно быть собрано а въ графѣ 19 напечат. собрано должно быть посѣяно.
Страниц. 53 и 67 Яровая пшеница Заголовокъ въ графѣ 18 напеч. посѣяно должно быть собрано а въ графѣ 18 напечатано собрано докжно быть посѣяно.
Страниц. 56 Гречиха Заголовокъ въ графѣ 6 напеч. посѣяно должно быть собрано а въ графѣ 7 напеч. собрано должно быть посѣяно.

СВОДНЫЯ ТАБЛИЦЫ

УРОЖАЯ ОЗИМЫХЪ и ЯРОВЫХЪ ХЛѢБОВЪ

и

КАРТОФЕЛЯ

въ 1905 году

по Кавказу (Бакинская, Батумская, Дагестанская, Елисаветпольская, Карсская, Кутаисская, Сухумскій округъ, Тифлисская и Эриванская).

Области и губерніи. Regions et gouvernements.	Посѣвная площадь 1905 г. въ десятинахъ. L'aire ensemencée en 1905, en dessiatines.	Общій сборъ въ 1905 г. въ тысяч. пудовъ. Récolte totale en 1905.	Чистый остатокъ 1905 г. въ тысяч. пудовъ. Produit net de la récolte 1905 en milliers de pouds.	Чистый остатокъ на 1 душу населенія об. п. Produit net par habitant.	Вѣсъ четверти 1905 г. Poids d'une tchetverte en 1905.	Посѣвная площадь 1905 г. въ десятинахъ. L'aire ensemencée en 1905 en dessiatines.	Общій сборъ въ 1905 г. въ тысяч. пудовъ. Récolte totale en 1905.	Чистый остатокъ 1905 г. въ тысяч. пудовъ. Produit net de la récolte 1905 en milliers de pouds.	Чистый остатокъ на 1 душу населенія об. п. Produit net par habitant.	Вѣсъ четверти 1905 г. Poids d'une tchetverte en 1905.	Населеніе къ 1905 г. (приблизительно). Population en 1905 (approximativement).
1	2	3	4	5	6	7	8	9	10	11	12
1. Бакинская	3.920	147,6	111,6	0,13	8,5	243.659	7.737,6	5.702,9	6,70	8,5	851.000
2. Батумская	—	—	—	—	—	1.074	56,3	45,1	0,29	9,0	154.300
3. Дагестанская	6.145	239,5	159,1	0,27	8,2	39.676	1.641,7	1.187,2	1,98	8,5	599.300
4. Елисаветпольская	1.219	36,1	25,3	0,03	8,0	247.916	7.902,4	5.795,8	6,15	8,6	942.600
5. Карсская	1.101	30,4	22,3	0,07	8,1	9.033	517,3	426,8	1,30	9,6	328.000
6. Кутаисская	476	14,9	11,9	0,01	8,4	16.503	569,3	436,2	0,48	8,8	912.200
Сухумскій округъ	2	0,1	0,1	0,00	9,2	—	—	—	—	—	109.500
7. Тифлисская	713	19,9	13,0	0,01	8,2	91.082	3.945,7	3.049,0	2,91	8,9	1.047.900
8. Эриванская	563	15,8	10,0	0,01	7,9	76.554	4.417,8	3.340,0	3,71	8,7	901.700
Итого	14.139	504,3	353,3	0,06	8,3	725.497	26.788,4	19.983,0	3,42	8,7	5.846.500

Яровая рожь. Seigle de printemps. — Яровая пшеница. Froment de printemps. — Яровой ячмень. Orge de printemps.

1. Бакинская	188	8,8	7,1	0,01	8,4	2.412	77,9	54,9	0,06	8,2	851.000
2. Батумская	—	—	—	—	—	913	53,1	45,1	0,29	9,0	154.300
3. Дагестанская	2.544	74,0	47,5	0,08	8,2	15.030	595,0	407,3	0,68	9,0	599.300
4. Елисаветпольская	2.482	56,1	34,7	0,04	8,0	32.837	817,9	563,3	0,60	9,0	942.600
5. Карсская	2	0,1	0,1	0,00	8,0	76.193	2.900,1	2.188,4	6,67	9,1	328.000
6. Кутаисская	1.224	21,9	11,6	0,01	8,2	5.482	216,6	163,6	0,18	9,1	912.200
Сухумскій округъ	66	5,3	4,6	0,04	8,0	1	0,0	0,0	0,00	9,0	109.500
7. Тифлисская	808	24,9	18,1	0,02	8,9	42.289	1.402,8	983,5	0,94	8,5	1.047.900
8. Эриванская	3.732	209,0	179,1	0,20	8,0	115.078	4.656,7	3.376,4	3,74	8,7	901.700
Итого	11.046	400,1	302,8	0,05	8,1	290.235	10.720,1	7.782,5	1,33	8,8	5.846.500

Полба. Epeautre. — Гречиха. Sarrasin. — Просо. Millet.

1. Бакинская	468	22,0	18,3	0,02	7,0	6	0,2	0,1	0,00	7,0	851.000
2. Батумская	—	—	—	—	—	—	—	—	—	—	154.300
3. Дагестанская	1.485	75,1	59,3	0,10	6,9	7	0,3	0,3	0,00	7,0	599.300
4. Елисаветпольская	812	24,4	18,3	0,02	6,9	87	3,6	3,2	0,00	7,0	942.600
5. Карсская	—	—	—	—	—	—	—	—	—	—	328.000
6. Кутаисская	9	0,4	0,4	0,00	7,0	—	—	—	—	—	912.200
Сухумскій округъ	—	—	—	—	—	40	1,7	—	—	—	109.500
7. Тифлисская	1.508	67,1	51,0	0,05	6,8	544	18,3	1,6	0,01	7,2	1.047.900
8. Эриванская	2.844	137,5	105,0	0,12	7,1	182	9,0	15,4	0,01	7,0	901.700
Итого	7.126	326,5	252,3	0,04	7,0	866	33,3	7,8	0,01	7,0	5.846.500
								28,4	0,00	7,0	

Кукуруза. Maïs. — Горохъ. Pois. — Чечевица. Lentille.

1. Бакинская	46	2,5	2,4	0,00	10,0	167	5,3	4,9	0,01	10,0	851.000
2. Батумская	6.253	497,2	470,8	3,05	9,8	93	3,1	2,8	0,02	9,8	154.300
3. Дагестанская	6.756	411,0	394,9	0,66	9,2	462	22,1	19,4	0,03	9,9	599.300
4. Елисаветпольская	450	14,3	13,6	0,01	10,0	243	12,1	11,2	0,01	10,0	942.600
5. Карсская	991	74,0	72,3	0,22	9,4	42	1,5	0,9	0,00	8,0	328.000
6. Кутаисская	208.302	10.415,1	9.809,7	10,75	9,8	126	1,9	1,4	0,00	10,0	912.200
Сухумскій округъ	33.932	2.059,3	1.932,8	17,65	10,0	26.191	1.419,6	1.254,6	11,46	10,1	109.500
7. Тифлисская	19.972	956,1	910,9	0,87	9,8	190	4,7	3,3	0,00	10,0	1.047.900
8. Эриванская	—	—	—	—	—	166	1,5	0,1	0,00	9,9	901.700
Итого	276.702	14.429,5	13.607,4	2,33	9,8	27.680	1.471,6	1.298,6	0,22	10,1	5.846.500

1. Бакинская	85	2,4	1,9	0,00	10,0	851.000					
2. Батумская	—	—	—	—	—	154.300					
3. Дагестанская	142	6,7	5,8	0,01	10,0	599.300					
4. Елисаветпольская	61	1,2	0,8	0,00	10,0	942.600					
5. Карсская	1	0,0	0,0	0,00	10,0	328.000					
6. Кутаисская	376	30,3	28,4	0,03	10,0	912.200					
Сухумскій округъ	7	0,4	0,3	0,00	10,0	109.500					
7. Тифлисская	68	2,8	2,5	0,01	10,0	1.047.900					
8. Эриванская	1	0,1	0,1	0,00	10,0	901.700					
Итого	741	43,9	39,8	0,01	10,0	5.846.500					

Бобы. Fèves.

Области и губерніи. Regions et gouvernements.	Посѣвная площадь 1905 г. въ десятинахъ. L'aire ensemencée en 1905, en dessiatines.	Общій сборъ въ 1905 г. въ тысяч. пудовъ. Récolte totale en 1905.	Чистый остатокъ 1905 г. въ тысяч. пудовъ. Produit net de la récolte 1905 en milliers de pouds.	Чистый остатокъ на 1 душу населенія об. п. Produit net par habitant.	Вѣсъ четверти 1905 г. Poids d'une tchetverte en 1905.
1	2	3	4	5	6
1. Бакинская	99	3,0	2,2	0,00	10,0
2. Батумская	111	5,9	5,3	0,03	9,9
3. Дагестанская	3.318	152,1	112,8	0,19	9,1
4. Елисаветпольская	411	19,6	16,7	0,02	10,0
5. Карсская	36	0,4	0,3	0,00	9,0
6. Кутаисская	3.453	105,4	89,6	0,10	10,0
Сухумскій округъ	17	0,4	0,3	0,00	10,0
7. Тифлисская	185	5,7	5,0	0,00	10,0
8. Эриванская	119	4,8	3,9	0,00	9,4
Итого	7.749	297,3	236,1	0,04	9,5

Рисъ. Riz.

Посѣвная площадь 1905 г. въ десятинахъ. L'aire ensemencée en 1905, en dessiatines.	Общій сборъ въ 1905 г. въ тысяч. пудовъ. Récolte totale en 1905.	Чистый остатокъ 1905 г. въ тысяч. пудовъ. Produit net de la récolte 1905 en milliers de pouds.	Чистый остатокъ на 1 душу населенія об. п. Produit net par habitant.	Вѣсъ четверти 1905 г. Poids d'une tchetverte en 1905.
7	8	9	10	11
—	—	908,2	1,07	9,0
—	—	—	—	—
539	48,5	45,3	0,08	10,0
10.024	524,1	466,9	0,50	8,7
—	—	—	—	—
—	—	—	—	—
—	—	—	—	—
—	—	—	—	—
—	—	—	—	—
22.246	1.575,9	1.420,4	0,24	8,9

Картофель. Pommes de terre.

Посѣвная площадь 1905 г. въ десятинахъ. L'aire ensemencée en 1905, en dessiatines.	Общій сборъ въ 1905 г. въ тысяч. пудовъ. Récolte totale en 1905.	Чистый остатокъ 1905 г. въ тысяч. пудовъ. Produit net de la récolte 1905 en milliers de pouds.	Чистый остатокъ на 1 душу населенія об. п. Produit net par habitant.	Вѣсъ четверти 1905 г. Poids d'une tchetverte en 1905.	Населеніе къ 1905 г. (приблизительно). Population en 1905 (approximativement).
12	13	14	15	16	17
310	80,0	62,2	0,07	9,9	851.000
—	—	—	—	—	154.300
443	75,9	54,0	0,09	9,9	599.300
1.928	1.025,0	893,0	0,95	9,8	942.600
1.048	219,5	158,8	0,48	10,0	328.000
1.975	441,2	343,2	0,38	10,0	912.200
128	39,2	31,2	0,29	10,0	109.500
5.777	1.616,3	1.276,3	1,22	10,0	1.047.900
3.290	1.205,9	1.002,3	1,11	9,9	901.700
14.899	4.703,0	3.821,0	0,65	9,9	5.846.500

Овесъ. Avoine.

1. Бакинская	346	19,0	15,7	—	6,1
2. Батумская	4	0,3	0,3	—	6,0
3. Дагестанская	6.595	201,6	125,5	—	6,0
4. Елисаветпольская	1.708	77,7	59,5	—	5,9
5. Карсская	18	0,5	0,3	—	6,7
6. Кутаисская	555	25,7	19,1	—	6,2
Сухумскій округъ	173	9,8	8,4	—	6,0
7. Тифлисская	5.585	226,0	170,1	—	6,0
8. Эриванская	4.687	223,1	168,5	—	6,5
Итого	19.671	783,7	567,4	—	6,1

Ленъ. Lin.

Общій сборъ въ тысяч. сѣменъ.	сборъ въ пудовъ волокна.		
3,2	2,3	—	9,7
0,4	0,2	—	9,6
6,9	1,8	—	10,0
14,7	8,6	—	9,5
64,9	121,6	—	10,0
0,9	0,8	—	10,0
—	—	—	—
28,5	25,6	—	9,3
183,2	194,5	—	9,9
302,7	355,4	—	9,8

Конопля. Chanvre.

Общ. сборъ сѣмени.	въ тысяч. п. волокна.			
6,9	4,5	—	7,0	851.000
0,2	0,2	—	7,1	154.300
3,1	4,1	—	7,0	599.300
4,5	4,2	—	6,9	942.600
2,0	1,1	—	7,0	328.000
6,0	4,7	—	7,0	912.200
3,2	2,3	—	7,0	109.500
0,8	0,9	—	7,0	1.047.900
3,6	1,8	—	7,1	901.700
30,3	23,8	—	7,0	5.846.500

Озимые хлѣба Céréales d'hiver.

1. Бакинская	267.221	8.758,0	6.544,0	7,69	—
2. Батумская	1.074	56,5	45,1	0,29	—
3. Дагестанская	45.821	1.881,2	1.346,3	2,25	—
4. Елисаветпольская	255.648	8.196,6	6.033,2	6,40	—
5. Карсская	10.134	547,7	449,1	1,37	—
6. Кутаисская	16.979	584,2	448,1	0,49	—
Сухумскій округъ	2	0,1	0,1	0,00	—
7. Тифлисская	91.795	3.965,6	3.062,0	2,92	—
8. Эриванская	77.117	4.433,7	3.350,0	3,72	—
Итого	765.791	28.423,6	21.277,9	3,64	—

Яровые хлѣба (безъ овса и картофеля). Céréales d'été (moins l'avoine et les pommes de terre).

117.663	4.461,4	3.472,0	4,07	—
9.026	672,9	620,5	4,02	—
76.097	3.281,0	2.470,3	4,13	—
161.869	5.186,8	3.990,3	4,23	—
135.011	6.138,8	4.783,0	14,58	—
230.440	11.275,0	10.502,0	11,50	—
60.261	3.487,2	3.194,7	29,16	—
120.939	5.220,1	4.131,1	3,94	—
202.254	9.025,0	6.755,1	7,49	—
1.113.560	48.748,2	39.919,0	6,81	—

Всѣ хлѣба (безъ овса и картофеля). Toutes les céréales (moins l'avoine et les pommes de terre).

384.884	13.219,4	10.016,0	11,76	—
10.100	729,4	665,6	4,31	—
121.918	5.162,2	3.816,6	6,38	—
417.517	13.383,4	10.023,5	10,63	—
145.145	6.686,5	5.232,1	15,95	—
247.419	11.859,2	10.950,1	11,99	—
60.263	3.487,3	3.194,8	29,25	—
212.734	9.185,7	7.193,1	6,86	—
279.371	13.458,7	10.105,1	11,21	—
1.879.351	77.171,8	61.196,9	10,45	—

Области и губерніи. Régions et gouvernements.	Съ заливныхъ луговъ. Des prés innondés.			Съ незаливныхъ луговъ. Des prés non innondés.			Всего. En général.		
	Площадь луговъ въ десятинахъ. L'aire des prés en dessiatines.	Сборъ. Récolte. Съ казенной десятины. D'une dessiatine. Въ пудахъ. En pouds.	Сборъ. Récolte. Общій. Totale. Въ тысяч. пуд. En mill. de pouds.	Площадь луговъ въ десятинахъ. L'aire des prés en dessiatines.	Сборъ. Récolte. Съ казенной десятины. D'une dessiatine. Въ пудахъ. En pouds.	Сборъ. Récolte. Общій. Totale. Въ тысяч. пуд. En mill. de pouds.	Площадь луговъ въ десятинахъ. L'aire des prés en dessiatines.	Сборъ. Récolte. Съ казенной десятины. D'une dessiatine. Въ пудахъ. En pouds.	Сборъ. Récolte. Общій. Totale. Въ тысяч. пуд. En mill. de pouds.
1	2	3	4	5	6	7	8	9	10
1. Бакинская	30.223	119,0	3.597,3	283.991	72,1	20.479,2	314.214	76,6	24.076,5
2. Батумская	222	137,0	30,4	687	110,0	75,6	909	116,6	106,0
3. Дагестанская	5.471	118,9	650,7	76.283	73,6	5.615,1	81.754	76,6	6.265,8
4. Елисаветпольская	64.225	98,5	6.329,3	95.269	65,1	6.204,9	159.494	78,6	12.534,2
5. Карсская	10.202	103,0	1.050,6	60.018	99,7	5.946,0	70.220	99,6	6.996,6
6. Кутаисская	2.079	67,1	139,4	11.183	54,7	612,1	13.262	56,7	751,5
Сухумскій округъ	24	137,7	3,3	535	110,4	59,1	559	111,6	62,4
7. Тифлисская	7.484	117,2	877,2	78.122	82,8	6.468,0	85.606	85,8	7.345,2
8. Эриванская	21.626	164,9	3.567,8	29.060	106,3	3.087,9	50.686	131,3	6.655,7
Итого	141.556	114,8	16.246,0	635.148	76,4	48.548,9	776.704	83,4	64.793,9

Сборъ озимыхъ и яровыхъ хлѣбовъ, картофеля, льна и конопли съ десятины.

Récolte des céréales d'hiver et d'été, des pommes de terre, lin et chanvre par dessiatine.

Области и губерніи. Régions et gouvernements.	Озимой ржи. Seigle d'hiver.	Озимой пшеницы. Froment d'hiver.	Озимаго ячменя. Orge d'hiver.	Яровой ржи. Seigle d'été.	Яровой пшеницы. Froment d'été.	Ярового ячменя. Orge d'été.	Полбы. Epeautre.	Гречихи. Sarrasin.	Проса. Millet.	Кукурузы. Maïs.	Гороха. Pois.	Чечевицы. Lentille.	Бобовъ. Fèves.	Риса. Riz.	Картофеля. Pommes de terre.	Овса. Avoine.	Льна. Lin. Сѣмени. Graines.	Льна. Lin. Волокна. Filaments.	Конопли. Chanvre. Сѣмени. Graines.	Конопли. Chanvre. Волокна. Filaments.
	В ъ				п		у	д	а	х	ъ.		Е	п	р	о	u		d	s.
1	2	3	4	5	6	7	8	9	10	11	12	13	14	15	16	17	18	19	20	21
1. Бакинская	37,7	31,8	44,4	47,0	32,3	32,4	47,0	26,0	37,3	55,2	34,5	28,0	30,0	85,9	258,1	55,0	18,2	12,9	44,0	28,7
2. Батумская	—	52,6	—	—	58,1	68,6	—	—	—	79,5	34,9	—	53,2	—	—	82,3	29,4	16,6	34,2	41,0
3. Дагестанская	39,0	41,1	—	29,1	39,6	41,3	50,6	48,4	43,4	60,8	48,3	47,2	45,8	90,0	171,3	30,6	31,9	8,3	18,9	24,8
4. Елисаветпольская	29,7	31,9	39,6	22,6	24,9	31,1	30,1	44,3	30,8	31,7	50,2	20,0	47,8	52,3	532,2	45,5	21,4	12,5	22,8	21,2
5. Карсская	27,6	57,3	—	60,0	38,1	54,8	—	—	22,0	74,7	30,0	9,3	10,1	-	209,5	26,3	27,4	51,3	32,0	18,8
6. Кутаисская	31,3	35,1	—	17,9	39,5	36,4	48,5	—	49,5	50,0	15,3	80,5	30,5	-	223,4	46,2	18,9	15,5	55,5	43,4
Сухумскій округъ	42,3	—	—	79,9	15,0	47,0	—	43,7	82,6	60,7	54,2	50,3	21,0	—	306,3	56,4	—	—	48,0	34,5
7. Тифлисская	27,9	43,3	—	30,8	33,2	50,4	44,5	33,1	40,3	47,9	22,0	41,5	31,0	—	279,8	40,5	33,3	29,9	31,0	35,0
8. Эриванская	28,1	57,7	—	55,9	40,5	50,0	48,3	49,8	44,6	—	6,4	70,5	40,4	—	366,5	47,6	31,6	33,5	36,1	18,1
Итого	35,7	36,9	43,2	36,2	36,9	41,8	45,8	38,3	37,1	52,1	53,2	59,2	38,4	70,8	315,7	39,8	29,8	34,9	34,3	26,9

Сборъ соломы съ десятины (въ пудахъ).

Области и губерніи. Régions et gouvernements.	Озимой ржи. Du seigle d'hiver.	Озимой пшеницы. Du froment d'hiver.	Озимаго ячменя. De l'orge d'hiver.	Яровой ржи. Du seigle d'été.	Яровой пшеницы. Du froment d'été.
1	2	3	4	5	6
1. Бакинская	35,6	31,8	49,9	49,0	19,6
2. Батумская	—	45,0	—	—	56,9
3. Дагестанская	63,4	47,0	—	33,0	49,5
4. Елисаветпольская	40,3	39,3	25,9	34,4	31,7
5. Карсская	77,1	64,8	—	40,0	58,8
6. Кутаисская	15,4	37,1	—	10,5	42,2
Сухумскій округъ	40,8	—	—	31,0	15,0
7. Тифлисская	59,2	82,0	—	37,9	70,7
8. Эриванская	65,8	82,8	—	74,9	71,0
Итого	53,1	47,4	44,0	45,6	61,2

Сборъ соломы (въ тысячахъ пудовъ).

Области и губерніи. Régions et gouvernements.	Озимой ржи. Du seigle d'hiver.	Озимой пшеницы. Du froment d'hiver.	Озимаго ячменя. De l'orge d'hiver.	Яровой ржи. Du seigle d'été.	Яровой пшеницы. Du froment d'été.	Ярового ячменя. De l'Orge d'été.
1	2	3	4	5	6	7
1. Бакинская	140,1	7.749,6	981,0	9,2	47,3	3.961,0
2. Батумская	—	48,3	—	—	51,9	141,6
3. Дагестанская	389,7	1.864,2	—	83,9	744,6	1.959,2
4. Елисаветпольская	49,1	9.753,3	169,1	85,5	1.041,6	4.481,2
5. Карсская	84,9	585,5	—	0,1	4.482,2	4.129,8
6. Кутаисская	7,3	611,6	—	12,9	231,3	169,6
Сухумскій округъ	0,1	—	—	2,1	0,0	0,0
7. Тифлисская	42,2	7.470,4	—	30,6	2.990,6	3.854,4
8. Эриванская	37,1	6.338,4	—	279,9	8.175,7	5.699,9
Итого	750,5	34.421,3	1.150,1	504,2	17.765,2	24.396,7

Ярового ячменя. De l'orge d'été.	Полбы. De l'épeautre.	Гречихи. Du sarrasin.	Проса. Du millet.	Кукурузы. Du maïs.	Риса. Du riz.	Овса. De l'avoine.
7	8	9	10	11	12	13
40,1	12,4	10,0	170,8	213,3	41,6	40,9
85,6	—	—	—	60,4	—	59,3
44,3	40,9	35,0	45,5	66,9	57,2	55,3
42,7	65,5	45,3	36,8	19,5	42,4	78,4
71,5	—	—	58,0	77,4	—	41,7
26,3	18,0	—	31,8	43,9	—	24,6
36,0	—	16,1	63,0	51,2	—	41,7
76,6	72,5	40,7	50,2	57,7	—	82,7
71,2	71,3	40,0	74,3	—	-	80,1
55,6	60,6	39,5	55,4	46,8	42,3	69,8

Récolte de la paille (en milliers de pouds).

Полбы. De l'épeautre.	Гречихи. Du sarrasin.	Проса. Du millet.	Кукурузы. Du maïs.	Риса. Du riz.	Овса. De l'avoine.	ИТОГО. TOTAL. Озимыхъ хлѣбовъ. Des céréales d'hiver.	ИТОГО. TOTAL. Яровыхъ хлѣбовъ. Des céréales d'été.	ВСЕГО. En général.
8	9	10	11	12	13	14	15	16
5,8	0,1	635,9	9,8	485,7	14,1	8.870,7	5.168,9	14.039,6
--	—	—	378,0	—	0,2	48,3	571,7	620,0
60,8	0,2	70,8	451,8	30,8	365,0	2.253,9	3.767,1	6.021,0
53,2	3,9	535,6	8,8	424,9	133,9	9.971,5	6.768,6	16.740,1
—	—	0,3	76,7	—	0,8	670,4	8.689,9	9.360,3
0,2	-	160,0	9.144,0	—	13,7	618,9	9.731,7	10.350,6
—	0,6	0,3	1.736,1	—	7,2	0,1	1.746,3	1.746,4
109,4	22,1	254,4	1.153,0	--	462,1	7.512,6	8.876,6	16.389,2
202,7	7,3	8,2	—	—	375,6	6.375,5	14.749,3	21.124,8
432,1	34,2	1.665,5	12.958,2	941,4	1.372,6	36.321,9	60.070,1	96.392.0

Указатель губерній

для

ПОУѢЗДНЫХЪ ТАБЛИЦЪ

урожая озимыхъ и яровыхъ хлѣбовъ и картофеля.

	Страницы.		
	Озимые и яровые хлѣба.	Ленъ и конопля.	Сѣно.
1. Бакинская	2—17	80	86
2. Батумская	» »	»	»
3. Дагестанская	18—33	81	»
4. Елисаветпольская	34—49	»	»
5. Карсская	2—17	82	87
6. Кутаисская	64—75	»	»
7. Самаркандская	18—33	85	88
8. Сухумскій окр.	34—49	8	87
9. Сыръ-Дарьинская	50—63	85	88
10. Тифлисская	» »	83	87
11. Уральская	34—49	84	88
12. Эриванская	64—75	»	»

Index des gouvernements

pour

les tableaux de la récolte

des céréales d'hiver et d'eté, des pommes de terre, du lin, du chanvre et du foin donnée par districts.

	Pages.		
	Céréales d'hiver et d'eté.	Lin et chanvre.	Foin.
1. Bakou	2—17	80	86
2. Batoum	» »	»	»
3. Daghestan	18—33	81	»
4. Elisavetpol	34—49	»	»
5. Érivane	64—77	84	88
6. Kars	2—17	82	87
7. Koutaïss	64—77	»	»
8. Ouralsk	34—49	84	88
9. Samarkand	18—33	85	»
10. Soukhoum, arr.	34—49	83	87
11. Syr-Daria	50—63	85	88
12. Tiflis	» »	83	87

ПОУѢЗДНЫЯ ТАБЛИЦЫ

УРОЖАЯ ОЗИМЫХЪ и ЯРОВЫХЪ ХЛѢБОВЪ

И

КАРТОФЕЛЯ

въ 1905 году.

Озимая рожь. Seigle d'hiver.

Озимая пшеница. Froment d'hiver.

УѢЗДЫ. DISTRICTS.	Посѣвная площадь 1905 г. въ десятинахъ. L'aire cultivée en 1905 en dessiatines.	Собрано. Récolte.	Посѣяно. Ensemencement.	Остатокъ за посѣвомъ. Produit net. Весь. Absolu.	Остатокъ за посѣвомъ. Produit net. На 1 душу населенія об. п. Par habitant.	На 1 десятину. Par dessiatine. Собрано. Récolte.	На 1 десятину. Par dessiatine. Посѣяно. Ensemencement	Урожай самъ. Rendement à.	Вѣсъ четверти въ пуд. Poids d'une tchetverte en pouds.	Собрано соломы. Récolte de la paille. Всего. En général.	Собрано соломы. Récolte de la paille. На одну десятину. Par dessiatine.
		Пудовъ. Pouds.							Пудовъ. Pouds.		
1	2	3	4	5	6	7	8	9	10	11	12
БАКИНСКАЯ.											
1. Бакинскій. кр. надѣльн.	—	—	—	—		—	—	—	—	—	—
владѣльч.	—	—	—	—		—	—	—	—	—	—
въ уѣздѣ	—	—	—	—	—	—	—	—	—	—	—
2. Геокчайскій кр. надѣльн.	62	2.046	620	1.426		33,0	10,0	3,3	9,5	1.860	30,0
владѣльч.	16	922	128	794		57,6	8,0	7,2	10,0	960	60,0
въ уѣздѣ	78	2.968	748	2.220	0,02	38,1	9,6	4,0	9,7	2.820	36,2
3. Джеватскій кр. надѣльн.	—	—	—	—		—	—	—	—	—	—
владѣльч.	—	—	—	—		—	—	—	—	—	—
въ уѣздѣ	—	—	—	—	—	—	—	—	—	—	—
4. Кубинскій. кр. надѣльн.	2.553	92.674	22.466	70.208		36,3	8,8	4,1	8,5	95.482	37,4
владѣльч.	502	18.223	4.418	13.805		36,3	8,8	4,1	8,5	18.775	37,4
въ уѣздѣ	3.055	110.897	26.884	84.013	0,43	36,3	8,8	4,1	8,5	114.257	37,4
5. Ленкоранскій кр. надѣльн.	509	25.705	5.039	20.666		50,5	9,9	5,1	8,1	18.375	36,1
владѣльч.	—	—	—	—		—	—	—	—	—	—
въ уѣздѣ	509	25.705	5.039	20.666	0,17	50,5	9,9	5,1	8,1	18.375	36,1
6. Шемахинскій кр. надѣльн.	278	8.062	3.364	4.698		29,0	12,1	2,4	10,0	4.615	16,6
владѣльч.	—	—	—	—		—	—	—	—	—	—
въ уѣздѣ	278	8.062	3.364	4.698	0,03	29,0	12,1	2,4	10,0	4.615	16,6
Въ губерніи	3.920	147.632	36.035	111.597	0,13	37,7	9,2	4,1	8,5	140.067	35,6
кр. надѣльн.	3.402	128.487	31.489	96.998		37,8	9,3	4,1	8,5	120.332	35,4
владѣльч.	518	19.145	4.546	14.599		37,0	8,8	4,2	8,9	19.735	38,1
БАТУМСКАЯ.											
1. Батумскій. кр. надѣльн.	—	—	—	—		—	—	—	—	—	—
владѣльч.	—	—	—	—		—	—	—	—	—	—
въ уѣздѣ	—	—	—	—	—	—	—	—	—	—	—
2. Артвинскій кр. надѣльн	—	—	—	—		—	—	—	—	—	—
владѣльч.	—	—	—	—		—	—	—	—	—	—
въ уѣздѣ	—	—	—	—	—	—	—	—	—	—	—
Въ губерніи	—	—	—	—	—	—	—	—	—	—	—
кр. надѣльн.	—	—	—	—		—	—	—	—	—	—
владѣльч.	—	—	—	—		—	—	—	—	—	—
КАРСССКАЯ.											
1. Карсскій. кр. надѣльн.	618	20.332	5.129	15.203		32,9	8,3	4,0	8,0	55.558	89,9
владѣльч.	—	—	—	—		—	—	—	—	—	—
въ уѣздѣ	618	20.332	5.129	15.203	0,10	32,9	8,3	4,0	8,0	55.558	89,9
2. Ардаганскій кр. надѣльн.	2	54	12	42		27,1	6,0	4,5	8,0	167	83,6
владѣльч.	—	—	—	—		—	—	—	—	—	—
въ уѣздѣ	2	54	12	42	0,00	27,1	6,0	4,5	8,0	167	83,6
3. Кагызманскій. кр. надѣльн.	315	5.670	1.890	3.780		18,0	6,0	3,0	8,0	6.237	19,8
владѣльч.	—	—	—	—		—	—	—	—	—	—
въ уѣздѣ	315	5.670	1.890	3.780	0,16	18,0	6,0	3,0	8,0	6.237	19,8
4. Ольтинскій. кр. надѣльн.	160	3.760	960	2.800		23,5	6,0	3,9	9,2	22.608	141,3
владѣльч.	6	560	79	481		93,3	13,2	7,1	8,0	326	54,4
въ уѣздѣ	166	4.320	1.039	3.281	0,10	26,6	6,3	4,2	9,0	22.934	138,2
Въ области	1.101	30.376	8.070	22.306	0,07	27,6	7,3	3,8	8,1	84.896	77,1
кр надѣльн.	1.095	29.816	7.991	21.825		27,2	7,3	3,7	8,1	84.570	77,2
владѣльч.	6	560	79	481		93,3	13,2	7,1	8,0	326	54,4

Посѣвная площадь 1905 г. въ десятинахъ. L'aire cultivée en 1905 en dessiatines.	Собрано. Récolte.	Посѣяно. Ensemencement.	Остатокъ за посѣвомъ. Produit net. Весь. Absolu.	Остатокъ за посѣвомъ. Produit net. На 1 душу населенія об. п. Par habitant.	На 1 десятину. Par dessiatine. Собрано. Récolte.	На 1 десятину. Par dessiatine. Посѣяно. Ensemencement	Урожай самъ. Rendement à.	Вѣсъ четверти въ пуд. Poids d'une tchetverte en pouds.	Собрано соломы. Récolte de la paille. Всего. En général.	Собрано соломы. Récolte de la paille. Par dessiatine. На одну десятину.	Населеніе къ 1905 г. (приблизительно). Population en 1905 (approximativement).	№№ уѣздовъ.
Пудовъ. Pouds.								Пудовъ. Pouds.				
13	14	15	16	17	18	19	20	21	22	23	24	1
26.085	461.705	104.340	357.365		17,7	4,0	4,4	8,6	219.114	8,4		
774	12.074	3.638	8.436		15,6	4,7	3,3	8,4	5.805	7.2		
26.859	**473.779**	**107.978**	**365.801**	1,95	**17,6**	**4,0**	**4,4**	**8,6**	**224.919**	**8,4**	187.800	1
39.226	1.361.142	305.963	1.055.179		34,7	7,8	4,5	8,0	976.727	24,9		
11.825	519.118	86.323	432.795		43,9	7,3	6,0	8,0	366.575	31,0		
51.051	**1.880.260**	**392.286**	**1.487.974**	12,17	**36,8**	**7,6**	**4,8**	**8,0**	**1.343.302**	**26,3**	122.300	2
17.342	652.059	114.457	537.602		37,6	6,6	5,7	9,3	1.050.925	60,6		
7.795	265.810	53.786	212.024		34.1	6,9	4,9	8,1	243.984	31,3		
25.137	**917.869**	**168.243**	**749.626**	8,44	**36,5**	**6,7**	**5,5**	**8,9**	**1.294.909**	**51,5**	88.800	3
48.124	1.539.968	457.178	1.082.790		32,0	9,5	3,4	8,4	1.674.715	34,8		
6.060	221.190	61.812	159.378		36,5	10,2	3,6	8,6	314.514	51,9		
54.184	**1.761.158**	**518 990**	**1.242.168**	6,29	**32.5**	**9,6**	**3,4**	**8,4**	**1.989.229**	**36,7**	197.400	4
54.203	2.005.511	504.088	1.501.423		37,0	9,3	3,9	8,8	1.897.105	35,0		
2.240	81.760	22.848	58.912		36,5	10,2	3,6	8,6	116.256	51,9		
56.443	**2.087.271**	**526.936**	**1.560.335**	13,17	**37,0**	**9,3**	**3,9**	**8,8**	**2.013.361**	**35.7**	118.400	5
26.050	468.900	281.340	187.560		18,0	10,8	1,7	9,5	752.845	28,9		
3.935	148.350	38.957	109.393		37,7	9,9	3,8	9,0	131.036	33,3		
29.985	**617.250**	**320.297**	**296.953**	2,18	**20,6**	**10,6**	**1,9**	**9,4**	**883.881**	**29,5**	136.300	6
243.659	**7.737.587**	**2.034.730**	**5.702.857**	6,70	**31,8**	**8,4**	**3,8**	**8,5**	**7.749.601**	**31,8**	**851.000**	
211.030	6.489.285	1.767.366	4.721.919		30,8	8,4	3,7	8,6	6.571.431	31,2		
32.629	1.248.302	267 364	980.938		38,3	8,2	4,7	8,3	1.178.170	36,1		
24	1.685	238	1.447		70,2	9,9	7,1	8,7	4.056	169,0		
—	—	—	—		—	—	—	—	—	—		
24	**1.685**	**238**	**1.447**	0,02	**70,2**	**9,9**	**7.1**	**8,7**	**4.056**	**169.0**	92.700	1
554	24.653	5.817	18.836		44,5	10,5	4,2	9,0	27.589	49,8		
496	30.157	5.357	24.800		60,8	10,8	5,6	9,0	16.666	33,6		
1.050	**54.810**	**11.174**	**43.636**	0,71	**52,2**	**10.6**	**4,9**	**9,0**	**44.255**	**42,1**	61.600	2
1.074	**56.495**	**11.412**	**45.083**	**0,29**	**52,6**	**10.6**	**5,0**	**9,0**	**48.311**	**45.0**	**154.300**	
578	26.338	6.055	20.283		45,6	10.5	4,3	9,0	31.645	54.7		
496	30.157	5.357	24.800		60,8	10,8	5,6	9,0	16.666	33,6		
57	3.386	513	2.873		59,4	9,0	6,6	9,0	4.560	80,0		
—	—	—	—		—	—	—	—	—	—		
57	**3 386**	**513**	**2.873**	0,02	**59,4**	**9,0**	**6,6**	**9,0**	**4.560**	**80,0**	150.800	1
429	21.450	4.290	17.160		50,0	10,0	5,0	8,0	28.657	66,8		
—	—	—	—		—	—	—	—	—	—		
429	**21.450**	**4.290**	**17.160**	0,23	**50,0**	**10,0**	**5,0**	**8,0**	**28.657**	**66,8**	74.700	2
5.788	255.830	54.986	200.844		44,2	9,5	4,7	9,8	265.669	45,9		
497	21.868	4.703	17.165		44,0	9,5	4,6	9,5	19.880	40,0		
6.285	**277.698**	**59.689**	**218.009**	3,26	**44,2**	**9,5**	**4.7**	**9,8**	**285.549**	**45,4**	68.000	4
2.256	214.320	25.944	188.376		95,0	11,5	8,3	9,5	265.306	117,6		
6	484	84	400		80,6	14,0	5,8	11,0	1.446	241,0		
2.262	**214.804**	**26.028**	**188.776**	5,47	**95.0**	**11,5**	**8,3**	**9,5**	**266.752**	**117,9**	34.500	3
9.033	**517.338**	**90.520**	**426.818**	**1,30**	**57,3**	**10,0**	**5,7**	**9,6**	**585.518**	**64,8**	**328.000**	
8.530	494.986	85.733	409.253		58,0	10,1	5,8	9,6	564.192	66,1		
503	22.352	4.787	17.565		44,4	9,5	4,7	9,5	21.326	42,2		

Яровая рожь. Seigle de printemps.

УѢЗДЫ. DISTRICTS.	Посѣвная площадь 1905 г. въ десятинахъ. L'aire cultivée en 1905 en dessiatines.	Собрано. Récolte.	Посѣяно. Ensemencement.	Остатокъ за посѣвомъ. Produit net. Весь. Absolu.	Остатокъ за посѣвомъ. Produit net. На 1 душу населенія. об. п. Par habitant.	На 1 десятину. Par dessiatine. Собрано. Récolte.	На 1 десятину. Par dessiatine. Посѣяно. Ensemencement.	Урожай самъ. Rendement à.	Вѣсъ четверти въ пуд. Poids d'une tchetverte en pouds.	Собрано соломы. Récolte de la paille. Всего. En général.	Собрано соломы. Récolte de la paille. На одну десятину. Par dessiatine.	Населеніе въ 1905 г. (приблизительно). Population en 1905 (approximativement).	№№ уѣздовъ.
		Пудовъ. Pouds.								Пудовъ. Pouds.			
1	2	3	4	5	6	7	8	9	10	11	12		
БАКИНСКАЯ.													
1. Бакинскій. кр. надѣльн.	—	—	—	—		—	—	—	—	—	—		
владѣльч. .	—	—	—	—		—	—	—	—	—	—		
въ уѣздѣ . .	—	—	—	—	—	—	—	—	—	—	—		
2. Геокчайскій кр. надѣльн.	20	1.100	140	960		55,0	7,0	7,9	8,0	260	13,0		
владѣльч. .	—	—	—	—		—	—	—	—	—	—		
въ уѣздѣ . .	20	1.100	140	960	0,01	55,0	7,0	7,9	8,0	260	13,0		
3. Джеватскій. кр. надѣльн.	—	—	—	—		—	—	—	—	—	—		
владѣльч. .	—	—	—	—		—	—	—	—	—	—		
въ уѣздѣ . .	—	—	—	—	—	—	—	—	—	—	—		
4. Кубинскій. кр. надѣльн.	168	7.728	1.562	6.166		46,0	9,3	4,9	8,5	8.954	53,3		
владѣльч. .	—	—	—	—		—	—	—	—	—	—		
въ уѣздѣ .	168	7.728	1.562	6.166	0,03	46,0	9,3	4,9	8,5	8.954	53,3		
5. Ленкоранскій кр. надѣльн	—	—	—	—		—	—	—	—	—	—		
владѣльч. .	—	—	—	—		—	—	—	—	—	—		
въ уѣздѣ . .	—	—	—	—	—	—	—	—	—	—	—		
6. Шемахинскій кр. надѣльн.	—	—	—	—		—	—	—	—	—	—		
владѣльч. .	—	—	—	—		—	—	—	—	—	—		
въ уѣздѣ .	—	—	—	—	—	—	—	—	—	—	—		
Въ губерніи .	188	8.828	1.702	7.126	0,01	47,0	9,1	5,2	8,4	9.214	49,0		
кр. надѣльн.	188	8.828	1.702	7.126		47,0	9,1	5,2	8,4	9.214	49,0		
владѣльч. .	—	—	—	—		—	—	—	—	—	—		
БАТУМСКАЯ.													
1. Батумскій. кр. надѣльн.	—	—	—	—		—	—	—	—	—	—		
владѣльч.	—	—	—	—		—	—	—	—	—	—		
въ уѣздѣ . .	—	—	—	—	—	—	—	—	—	—	—		
2. Артвинскій. кр. надѣльн.	—	—	—	—		—	—	—	—	—	—		
владѣльч. .	—	—	—	—		—	—	—	—	—	—		
въ уѣздѣ .	—	—	—	—	—	—	—	—	—	—	—		
Въ губерніи .	—	—	—	—	—	—	—	—	—	—	—		
кр. надѣльн.	—	—	—	—		—	—	—	—	—	—		
владѣльч. .	—	—	—	—		—	—	—	—	—	—		
КАРСССКАЯ.													
1. Карсскій. кр. надѣльн.	—	—	—	—		—	—	—	—	—	—		
владѣльч. .	—	—	—	—		—	—	—	—	—	—		
въ уѣздѣ . .	—	—	—	—	—	—	—	—	—	—	—		
2. Ардаганскій. кр. надѣльн.	—	—	—	—		—	—	—	—	—	—		
владѣльч. .	—	—	—	—		—	—	—	—	—	—		
въ уѣздѣ . .	—	—	—	—	—	—	—	—	—	—	—		
3. Кагызманскій. кр. надѣльн.	—	—	—	—		—	—	—	—	—	—		
владѣльч. .	—	—	—	—		—	—	—	—	—	—		
въ уѣздѣ . .	—	—	—	—	—	—	—	—	—	—	—		
4. Ольтинскій. кр. надѣльн.	—	—	—	—		—	—	—	—	—	—		
владѣльч. .	2	120	24	96		60,0	12,0	5,0	8,0	80	40,0		
въ уѣздѣ . .	2	120	24	96	0,00	60,0	12,0	5,0	8,0	80	40,0		
Въ области. .	2	120	24	96	0,00	60,0	12,0	5,0	8,0	80	40,0		
кр. надѣльн.	—	—	—	—		—	—	—	—	—	—		
владѣльч. .	2	120	24	96		60,0	12,0	5,0	8,0	80	40,0		

Яровая пшеница. Froment de printemps.

Посѣвная площадь 1905 г. въ десятинахъ. L'aire cultivée en 1905 en dessiatines.	Собрано. Récolte.	Посѣяно. Ensemencement.	Остатокъ за посѣвомъ. Produit net. Весь. Absolu.	Остатокъ за посѣвомъ. Produit net. На 1 душу населенія. об. п. Par habitant.	На 1 десятину. Par dessiatine. Собрано. Récolte.	На 1 десятину. Par dessiatine. Посѣяно. Ensemencement.	Урожай самъ. Rendement à.	Вѣсъ четверти въ пуд. Poids d'une tchetverte en pouds.	Собрано соломы. Récolte de la paille. Всего. En général.	Собрано соломы. Récolte de la paille. На одну десятину. Par dessiatine.	Населеніе въ 1905 г. (приблизительно). Population en 1905 (approximativement).	№№ уѣздовъ.
	Пудовъ. Pouds.								Пудовъ. Pouds.			
13	14	15	16	17	18	19	20	21	22	23	24	1
—	—	—	—		—	—	—	—	—	—		
—	—	—	—		—	—	—	—	—	—		
—	—	—	—	—	—	—	—	—	—	—	187.800	1
30	600	210	390		20,0	7,0	2,9	9,0	339	11,3		
—	—	—	—		—	—	—	—	—	—		
30	600	210	390	0,00	20,0	7,0	2,9	9,0	339	11,3	122.300	2
—	—	—	—		—	—	—	—	—	—		
—	—	—	—		—	—	—	—	—	—		
—	—	—	—	—	—	—	—	—	—	—	88.800	3
110	2.717	847	1.870		24,7	7,7	3,2	9,3	4.466	40,6		
330	8.151	2.541	5.610		24,7	7,7	3,2	9,3	13.398	40,6		
440	10.868	3.388	7.480	0,04	24,7	7,7	3,2	9,3	17.864	40,6	197.400	4
1.500	48.750	15.000	33.750		32,5	10,0	3,3	8,0	18.000	12,0		
317	12.680	3.170	9.510		40,0	10,0	4,0	8,0	7.925	25,0		
1.817	61.430	18.170	43.260	0,37	33,8	10,0	3.4	8,0	25.925	14,3	118.400	5
—	—	—	—		—	—	—	—	—	—		
125	5.000	1.250	3.750		40,0	10,0	4,0	8,0	3.125	25,0		
125	5.000	1.250	3.750	0,03	40,0	10,0	4,0	8,0	3.125	25,0	136.300	6
2.412	77.898	23.018	54.880	0,06	32,3	9,5	3,4	8,2	47.253	19,6	851.000	
1.640	52.067	16.057	36.010		31,7	9,8	3,2	8,1	22.805	13,9		
772	25.831	6.961	18.870		33,5	9,0	3,7	8,4	24.448	31,7		
—	—	—	—		—	—	—	—	—	—		
—	—	—	—		—	—	—	—	—	—		
—	—	—	—		—	—	—	—	—	—	921.700	1
608	26.022	5.472	20.550		42,8	9,0	4,8	9,0	32.771	53,9		
305	27.054	2.501	24.553		88,7	8,2	10,8	9,0	19.154	62,8		
913	53.076	7.973	45.103	0,73	58,1	8,7	6,7	9,0	51.925	56,9	61.600	2
913	53.076	7.973	45.103	0,29	58,1	8,7	6,7	9,0	51.925	56,9	154.300	
608	26.022	5.472	20.550		42,8	9,0	4,8	9,0	32.771	53,9		
305	27.054	2.501	24.553		88.7	8,2	10,8	9,0	19.154	62,8		
—	—	—	—		—	—	—	—	—	—		
52.213	1.811.791	469.917	1.341.874		34,7	9,0	3,9	8,9	2.955.256	56,6		
4.788	182.902	43.571	139.331		38,2	9,1	4,2	8,4	250.891	52,4		
57.001	1.994.693	513.488	1.481.205	9,82	35,0	9,0	3,9	8,9	3.206.147	56,9	150.800	1
5.427	259.953	52.099	207.854		47,9	9,6	5,0	8,9	430.361	79,3		
5	250	45	205		60,0	9,0	5,6	8,9	317	63,4		
5.432	260.203	52.144	208.059	2,79	47,9	9,6	5,0	8,9	430.678	79,3	74.700	2
10.996	425.545	111.059	314.486		38,7	10,1	3,8	10,0	560.796	51,0		
466	19.525	4.893	14.632		41,9	10,5	4,0	10,0	31.874	68,4		
11.462	445.070	115.952	329.118	4,84	38,8	10,1	3,8	10,0	592.670	51,2	68.000	3
2.280	198.588	29.868	168.720		87,1	13,1	6,6	9,5	251.484	110,3		
18	1.503	250	1.253		83,5	13,9	6,0	9,0	1.251	69,5		
2.298	200.091	30.118	169.973	4,93	87,1	13,1	6.6	9,5	252.735	110,0	34.500	4
76.193	2.900.057	711.702	2.188.355	6,67	38,1	9,3	4,1	9,1	4.482.230	58,8	328.000	
70.916	2.695.877	662.943	2.032.934		38,0	9,3	4,1	9,1	4.197.897	55,1		
5.277	204.180	48.759	155.421		38,7	9,2	4,2	8,5	284.333	53,9		

УѢЗДЫ. DISTRICTS.	Озимой ячмень. Orge d'hiver.												Яровой ячмень. Orge de printemps.												№№ уѣздовъ.
	Посѣвная площадь 1905 г. въ десятинахъ. L'aire cultivée en 1905 en dessiatines.	Собрано. Récolte.	Посѣяно. Ensemencement.	Остатокъ за посѣвомъ. Produit net. Весь. Absolu.	Остатокъ за посѣвомъ. Produit net. На 1 душу населенія об. п. Par habitant.	На 1 десятину Par dessiatine. Собрано. Récolte.	На 1 десятину Par dessiatine. Посѣяно. Ensemencement	Урожай самъ. Rendement à.	Вѣсъ четверти въ пуд. Poids d'une tchetverte en pouds.	Собрано соломы. Récolte de la paille. Всего. En général.	Собрано соломы. Récolte de la paille. На одну десятину. Par dessiatine.		Посѣвная площадь 1905 г. въ десятинахъ. L'aire cultivée en 1905 en dessiatines.	Собрано. Récolte.	Посѣяно. Ensemencement.	Остатокъ за посѣвомъ. Produit net. Весь. Absolu.	Остатокъ за посѣвомъ. Produit net. На 1 душу населенія об. п. Par habitant.	На одну десятину. Par dessiatine. Собрано. Récolte.	На одну десятину. Par dessiatine. Посѣяно. Ensemencement	Урожай самъ. Rendement à.	Вѣсъ четверти въ пуд. Poids d'une tchetverte en pouds.	Собрано соломы. Récolte de la paille. Всего. En général.	Собрано соломы. Récolte de la paille. На одну десятину. Par dessiatine.	Населеніе къ 1905 г. (приблизительно). Population en 1905 (approximativement).	
		Пудовъ. Pouds.								Пудовъ. Pouds.				Пудовъ. Pouds.								Пудовъ. Pouds.			
1	2	3	4	5	6	7	8	9	10	11	12		13	14	15	16	17	18	19	20	21	22	23	24	1
БАКИНСКАЯ.																									
1. Бакинскій. кр. надѣльн.	—	—	—	—		—	—	—	—	—	—		9.035	178.893	72.280	106.613		19,8	8,0	2,5	8,0	249.366	27,6		
владѣльч.	—	—	—	—		—	—	—	—	—	—		226	2.622	1.808	814		11,6	8,0	1,5	8,0	949	4,2		
въ уѣздѣ	—	—	—	—	—	—	—	—	—	—	—		**9.261**	**181.515**	**74.088**	**107.427**	0,57	**19,6**	**8,0**	**2,5**	**8,0**	**250.315**	**27,0**	187.800	1
2. Геокчайскій кр. надѣльн.	12.229	629.794	88.049	541.745		51,5	7,2	7,2	10,0	733.740	60,0		6.177	197.664	49.416	148.248		32,0	8,0	4,0	8,0	352.089	57,0		
владѣльч.	—	—	—	—		—	—	—	—	—	—		350	9.275	2.625	6.650		26,5	7,5	3,5	8,0	14.700	42,0		
въ уѣздѣ	12.229	629.794	88.049	541.745	4,43	51,5	7,2	7,2	10,0	733.740	60,0		**6.527**	**206.939**	**52.041**	**154.898**	1,27	**31,7**	**8,0**	**4,0**	**8,0**	**366.789**	**56,2**	122.300	2
3. Джеватскій кр. надѣльн.	3.895	130.093	29.213	100.880		33,4	7,5	4,5	8,1	123.472	31,7		9.800	303.800	79.380	224.420		31,0	8,1	3,8	8,0	659.540	67,3		
владѣльч.	1.270	43.307	8.763	34.544		34,1	6,9	4,9	8,1	39.751	31,3		4.920	130.380	36.900	93.480		26,5	7,5	3,5	8,0	206.640	42,0		
въ уѣздѣ	5.165	173.400	37.976	135.424	1,52	33,6	7,4	4,6	8,1	163.223	31,6		**14.720**	**434.180**	**116.280**	**317.900**	3,58	**29,5**	**7,9**	**3,7**	**8,0**	**866.180**	**58,8**	88.800	3
4. Кубинскій. кр. надѣльн.	1.822	54.842	14.029	40.813		30,1	7,7	3,9	7,4	67.414	37,0		23.927	796.769	217.736	579.033		33,3	9,1	3,7	8,0	1.146.103	47,9		
владѣльч.	146	4.398	1.124	3.274		30,1	7,7	3,9	7,4	5.402	37,0		3.891	103.112	29.183	73.929		26,5	7,5	3,5	8,0	163.422	42,0		
въ уѣздѣ	1.968	59.240	15.153	44.087	0,22	30,1	7,7	3,9	7,4	72.816	37,0		27.818	899.881	246.919	652.962	3,30	32,4	8,9	3,6	8,0	1.309.525	47,1	197.400	4
5. Ленкоранскій кр. надѣльн.	140	5.180	1.050	4.130		37,0	7,5	4,9	8,0	5.600	40,0		30.059	1.085.130	225.443	859.687		36,1	7,5	4,8	8,6	748.469	24,9		
владѣльч.	140	5.180	1.050	4.130		37,0	7,5	4,9	8,0	5.600	40,0		460	19.044	3.266	15.778		41,4	7,1	5,8	8,2	36.800	80,0		
въ уѣздѣ	280	10.360	2.100	8.260	0,06	37,0	7,5	4,9	8,0	11.200	40,0		**30.519**	**1.104.174**	**228.709**	**875.465**	7,39	**36,2**	**7,5**	**4,8**	**8,6**	**785.269**	**25,8**	118.400	5
Шемахинскій кр. надѣльн.	—	—	—	—		—	—	—	—	—	—		8.870	341.495	119.745	221.750		38,5	13,5	2,9	8,0	337.947	38,1		
владѣльч.	—	—	—	—		—	—	—	—	—	—		1.071	28.382	8.033	20.349		26,5	7,5	3,5	8,0	44.982	42,0		
въ уѣздѣ	—	—	—	—	—	—	—	—	—	—	—		**9.941**	**369.877**	**127.778**	**242.099**	1,78	**37,2**	**12,9**	**2,9**	**8,0**	**382.929**	**38,5**	136.300	6
Въ губерніи	19.642	872.794	143.278	729.516	0,86	44,4	7,3	6.1	9,3	980.979	49,9		**98.786**	**3.196.566**	**845.815**	**2.350.751**	2,76	**32,4**	**8,6**	**3,8**	**8,2**	**3.961.007**	**40,1**	**851.000**	
кр. надѣльн.	18.086	819.909	132.341	687.568		45,3	7,3	6,2	9,4	930.226	51,4		87.868	2.903.751	764.000	2.139.751		33,0	8,7	3,8	8,2	3.493.514	39,8		
владѣльч.	1.556	52.885	10.937	41.948		34,0	7,0	4,8	8,0	50.753	32,6		10.918	292.815	81.815	211.000		26,8	7,5	3,6	8,0	467.493	42,8		
БАТУМСКАЯ.																									
1. Батумскій. кр. надѣльн.	—	—	—	—		—	—	—	—	—	—		9	534	71	463		59,3	7,9	7,5	8,0	180	20,0		
владѣльч.	—	—	—	—		—	—	—	—	—	—		—	—	—	—		—	—	—	—	—	—		
въ уѣздѣ	—	—	—	—	—	—	—	—	—	—	—		**9**	**534**	**71**	**463**	0,00	**59,3**	**7,9**	**7,5**	**8,0**	**180**	**20,0**	92.700	1
2. Артвинскій кр. надѣльн.	—	—	—	—		—	—	—	—	—	—		1.159	72.553	12.517	60.036		62,6	10,8	5,8	8,0	79.971	69,0		
владѣльч.	—	—	—	—		—	—	—	—	—	—		488	40.455	4.490	35.965		82,9	9,2	9,0	8,0	61.488	126,0		
въ уѣздѣ	—	—	—	—	—	—	—	—	—	—	—		**1.647**	**113 008**	**17.007**	**96.001**	1,56	**68,6**	**10,3**	**6,7**	**8,0**	**141.459**	**85,9**	61.600	2
Въ губерніи	—	—	—	—	—	—	—	—	—	—	—		**1.656**	**113.542**	**17.078**	**96.464**	0,63	**68,6**	**10,3**	**6,7**	**8,0**	**141.639**	**85,6**	**154.300**	
кр. надѣльн.	—	—	—	—		—	—	—	—	—	—		1.168	73,087	12.588	60.499		62,6	10,8	5,8	8,0	80.151	68,6		
владѣльч.	—	—	—	—		—	—	—	—	—	—		488	40.455	4.490	35.965		82,9	9,2	9,0	8,0	61.488	126,0		
КАРСССКАЯ.																									
1. Карсскій. кр. надѣльн.	—	—	—	—		—	—	—	—	—	—		31.180	1.484.168	336.744	1.147.424		47,6	10,8	4,4	8,0	1.836.502	58,9		
владѣльч.	—	—	—	—		—	—	—	—	—	—		1.662	78.446	17.118	61.328		47,2	10,3	4,6	8,1	84.928	51,1		
въ уѣздѣ	—	—	—	—	—	—	—	—	—	—	—		**32.842**	**1.562.614**	**353.862**	**1.208.752**	8,02	**47,6**	**10,8**	**4,4**	**8,0**	**1.921.430**	**58,5**	150.800	1
2. Арагапскій. кр. надѣльн.	—	—	—	—		—	—	—	—	—	—		14.214	899.746	160.618	739.128		63,3	11,3	5,6	8,0	1.239.467	87,2		
владѣльч.	—	—	—	—		—	—	—	—	—	—		25	1.875	300	1.575		75,0	12,0	6,3	9,0	1.563	62,5		
въ уѣздѣ	—	—	—	—	—	—	—	—	—	—	—		**14.239**	**901.621**	**160.918**	**740.703**	9,92	**63,3**	**11,3**	**5,6**	**8,0**	**1.241.030**	**87,2**	74.700	2
3. Кагызманскій. кр. надѣльн.	—	—	—	—		—	—	—	—	—	—		6.751	351.727	75.611	276.116		52,1	11,2	4,7	8,0	485.397	71,9		
владѣльч.	—	—	—	—		—	—	—	—	—	—		303	19.483	3.545	15.938		64,3	11,7	5,5	9,0	41.421	103,7		
въ уѣздѣ	—	—	—	—	—	—	—	—	—	—	—		**7.054**	**371.210**	**79.156**	**292.054**	4,29	**52,6**	**11,2**	**4,7**	**8,0**	**516.818**	**73,3**	68.000	3
4. Ольтинскій. кр. надѣльн.	—	—	—	—		—	—	—	—	—	—		3.585	325.518	47.681	277.837		90,8	13,3	6,8	9,0	450.276	125,6		
владѣльч.	—	—	—	—		—	—	—	—	—	—		21	1.877	292	1.585		89,4	13,9	6,4	9,0	214	102,0		
въ уѣздѣ	—	—	—	—	—	—	—	—	—	—	—		**3.606**	**327.395**	**47.973**	**279.422**	8,10	**90,8**	**13,3**	**6,8**	**9,0**	**450.490**	**124,9**	34.500	4
Въ области	—	—	—	—	—	—	—	—	—	—	—		**57.741**	**3.162.840**	**641.909**	**2.520.931**	7,69	**54,8**	**11,1**	**4,9**	**8,1**	**4.129.768**	**71,5**	**328.000**	
кр. надѣльн.	—	—	—	—		—	—	—	—	—	—		55.730	3.061.159	620.654	2.440.505		54,9	11,1	4,9	8,1	4.011.642	72,0		
владѣльч.	—	—	—	—		—	—	—	—	—	—		2.011	101.681	21.255	80.426		50,6	10,5	4,8	8,3	118.126	58,8		

Полба. Epeautre

Гречиха. Sarrasin.

УѢЗДЫ. DISTRICTS.	Посѣвная площадь 1905 г. въ десятинахъ. L'aire cultivée en 1905 en dessiatines.	Собрано. Récolte.	Посѣяно. Ensemencement.	Остатокъ за посѣвомъ. Produit net. Весь. Absolu.	Остатокъ за посѣвомъ. Produit net. На 1 душу населенія об. п. Par habitant.	На 1 десятину. Par dessiatine. Собрано. Récolte.	На 1 десятину. Par dessiatine. Посѣяно. Ensemencement.	Урожай самъ. Rendement à.	Вѣсъ четверти въ пуд. Poids d'une tchetverte en poods.	Собрано соломы. Récolte de la paille. Всего. En général.	Собрано соломы. Récolte de la paille. На одну десятину. Par dessiatine.	Посѣвная площадь 1905 г. въ десятинахъ. L'aire cultivée en 1905 en dessiatines.	Собрано. Récolte.	Посѣяно. Ensemencement.	Остатокъ за посѣвомъ. Produit net. Весь. Absolu.	Остатокъ за посѣвомъ. Produit net. На 1 душу населенія об. п. Par habitant.	На 1 десятину. Par dessiatine. Собрано. Récolte.	На 1 десятину. Par dessiatine. Посѣяно. Ensemencement.	Урожай самъ. Rendement á.	Вѣсъ четверти въ пуд. Poids d'une tchetverte en poods.	Собрано соломы. Récolte de la paille. Всего. En général.	Собрано соломы. Récolte de la paille. На одну десятину. Par dessiatine.	Населеніе къ 1905 г. (приблизительно). Population en 1905 (approximativement).	№№ уѣздовъ.
	Пудовъ. Poods.								Пудовъ. Poods.			Пудовъ. Poods.								Пудовъ. Poods.				
1	2	3	4	5	6	7	8	9	10	11	12	13	14	15	16	17	18	19	20	21	22	23	24	1
БАКИНСКАЯ.																								
1. Бакинскій. кр. надѣльн.	—	—	—	—		—	—	—	—	—	—	—	—	—	—		—	—	—	—	—	—		
владѣльч. .	—	—	—	—		—	—	—	—	—	—	—	—	—	—		—	—	—	—	—	—		
въ уѣздѣ . .	—	—	—	—		—	—	—	—	—	—	—	—	—	—	—	—	—	—	—	—	—	187.800	1
2. Геокчайскій кр. надѣльн.	467	21.949	3.736	18.213		47,0	8,0	5,9	7,0	5.791	12,4	5	125	30	95		25,0	6,0	4,2	7,0	50	10,0		
владѣльч. .	—	—	—	—		—	—	—	—	—	—	—	—	—	—		—	—	—	—	—	—		
въ уѣздѣ . .	467	21.949	3.736	18.213	0,15	47,0	8.0	5,9	7,0	5.791	12,4	5	125	30	95	0,00	25,0	6,0	4,2	7,0	50	10,0	122.300	2
3. Джеватскій кр. надѣльн.	—	—	—	—		—	—	—	—	—	—	1	31	6	25		31,3	6,2	5,0	7,0	11	11,5		
владѣльч. .	—	—	—	—		—	—	—	—	—	—	—	—	—	—	—	—	—	—	—	—	—		
въ уѣздѣ .	—	—	—	—	—	—	—	—	—	—	—	1	31	6	25	0,00	31,3	6,2	5,0	7,0	11	11,5	88.800	3
4. Кубинскій. кр. надѣльн.	1	47	8	39		47,0	8,0	5,9	7,0	12	12,4	—	—	—	—		—	—	—	—	—	—		
владѣльч. .	—	—	—	—		—	—	—	—	—	—	—	—	—	—		—	—	—	—	—	—		
въ уѣздѣ . .	1	47	8	39	0,00	47,0	8,0	5,9	7,0	12	12,4	—	—	—	—	—	—	—	—	—	—	—	197.400	4
5. Ленкоранскій. кр. надѣльн.	—	—	—	—		—	—	—	—	—	—	—	—	—	—		—	—	—	—	—	—		
владѣльч. .	—	—	—	—		—	—	—	—	—	—	—	—	—	—		—	—	—	—	—	—		
въ уѣздѣ . .	—	—	—	—	—	—	—	—	—	—	—	—	—	—	—	—	—	—	—	—	—	—	118.400	5
6. Шемахинскій кр. надѣльн.	—	—	—	—		—	—	—	—	—	—	—	—	—	—		—	—	—	—	—	—		
владѣльч.	—	—	—	—		—	—	—	—	—	—	—	—	—	—		—	—	—	—	—	—		
въ уѣздѣ . .	—	—	—	—	—	—	—	—	—	—	—	—	—	—	—	—	—	—	—	—	—	—	136.300	6
Въ губерніи.	468	21.996	3.744	18.252	0,02	47,0	8,0	5,9	7,0	5.803	12,4	6	156	36	120	0,00	26,0	6,0	4,3	7,0	61	10,0	851.000	
кр. надѣльн.	468	21.996	3.744	18.252		47,0	8,0	5,9	7,0	5.803	12,4	6	156	36	120		26,0	6,0	4,3	7,0	61	10,0		
владѣльч. .	—	—	—	—		—	—	—	—	—	—	—	—	—	—		—	—	—	—	—	—		
БАТУМСКАЯ.																								
1. Батумскій. кр. надѣльн.	—	—	—	—		—	—	—	—	—	—	—	—	—	—		—	—	—	—	—	—		
владѣльч. .	—	—	—	—		—	—	—	—	—	—	—	—	—	—		—	—	—	—	—	—		
въ уѣздѣ . .	—	—	—	—	—	—	—	—	—	—	—	—	—	—	—	—	—	—	—	—	—	—	92.700	1
2. Артвинскій кр. надѣльн.	—	—	—	—		—	—	—	—	—	—	—	—	—	—		—	—	—	—	—	—		
владѣльч. .	—	—	—	—		—	—	—	—	—	—	—	—	—	—		—	—	—	—	—	—	61.600	2
въ уѣздѣ .	—	—	—	—	—	—	—	—	—	—	—	—	—	—	—	—	—	—	—	—	—	—	154.300	
Въ губерніи .	—	—	—	—		—	—	—	—	—	—	—	—	—	—		—	—	—	—	—	—		
кр. надѣльн.	—	—	—	—		—	—	—	—	—	—	—	—	—	—		—	—	—	—	—	—		
владѣльч. .	—	—	—	—		—	—	—	—	—	—	—	—	—	—		—	—	—	—	—	—		
КАРСССКАЯ.																								
1. Карсскій. кр. надѣльн.	—	—	—	—		—	—	—	—	—	—	—	—	—	—		—	—	—	—	—	—		
владѣльч. .	—	—	—	—		—	—	—	—	—	—	—	—	—	—		—	—	—	—	—	—		
въ уѣздѣ . .	—	—	—	—	—	—	—	—	—	—	—	—	—	—	—	—	—	—	—	—	—	—	150.800	1
2. Ардаганскій. кр. надѣльн.	—	—	—	—		—	—	—	—	—	—	—	—	—	—		—	—	—	—	—	—		
владѣльч. .	—	—	—	—		—	—	—	—	—	—	—	—	—	—		—	—	—	—	—	—		
въ уѣздѣ . .	—	—	—	—	—	—	—	—	—	—	—	—	—	—	—	—	—	—	—	—	—	—	74.700	2
3. Кагызманскій. кр. надѣльн.	—	—	—	—		—	—	—	—	—	—	—	—	—	—		—	—	—	—	—	—		
владѣльч. .	—	—	—	—		—	—	—	—	—	—	—	—	—	—		—	—	—	—	—	—		
въ уѣздѣ . .	—	—	—	—	—	—	—	—	—	—	—	—	—	—	—	—	—	—	—	—	—	—	68.000	3
4. Ольтинскій. кр. надѣльн.	—	—	—	—		—	—	—	—	—	—	—	—	—	—		—	—	—	—	—	—		
владѣльч. .	—	—	—	—		—	—	—	—	—	—	—	—	—	—		—	—	—	—	—	—		
въ уѣздѣ . .	—	—	—	—	—	—	—	—	—	—	—	—	—	—	—	—	—	—	—	—	—	—	34.500	4
Въ области .	—	—	—	—	—	—	—	—	—	—	—	—	—	—	—	—	—	—	—	—	—	—	328.000	
кр. надѣльн.	—	—	—	—		—	—	—	—	—	—	—	—	—	—		—	—	—	—	—	—		
владѣльч. .	—	—	—	—		—	—	—	—	—	—	—	—	—	—		—	—	—	—	—	—		

УѢЗДЫ. DISTRICTS.	Просо Millet.												Кукуруза. Maïs													
	Посѣвная площадь 1905 г. въ десятинахъ. L'aire cultivée en 1905 en dessiatines.	Собрано. Récolte.	Посѣяно. Ensemencement.	Остатокъ за посѣвомъ. Produit net. Весь. Absolu.	Остатокъ за посѣвомъ. Produit net. На 1 душу населенія об. п. Par habitant.	На 1 десятину. Par dessiatine. Посѣяно. Récolte.	На 1 десятину. Par dessiatine. Собрано. Ensemencement	Урожай сам. Rendement à.	Вѣсъ четверти въ пуд. Poids d'une tchetverte en pouds.	Собрано соломы. Récolte de la paille. Всего. En général.	Собрано соломы. Récolte de la paille. На одну десятину. Par dessiatine.	Посѣвная площадь 1905 г. въ десятинахъ. L'aire cultivée en 1905 en dessiatines.	Собрано. Récolte.	Посѣяно. Ensemencement.	Остатокъ за посѣвомъ. Produit net. Весь. Absolu.	Остатокъ за посѣвомъ. Produit net. На 1 душу населенія об. п. Par habitant.	На 1 десятину. Par dessiatine. Посѣяно. Récolte.	На 1 десятину. Par dessiatine. Собрано. Ensemencement	Урожай сам. Rendement à.	Вѣсъ четверти въ пуд. Poids d'une tchetverte en pouds.	Собрано соломы. Récolte de la paille. Всего. En général.	Собрано соломы. Récolte de la paille. На одну десятину. Par dessiatine.	Населеніе къ 1905 г. (приблизительно). Population en 1905 (approximativement).	№№ уѣздовъ.
	Пудовъ. Pouds.												Пудовъ. Pouds.													
1	2	3	4	5	6	7	8	9	10	11	12	13	14	15	16	17	18	19	20	21	22	23	24	1
БАКИНСКАЯ.																								
1. Бакинскій. кр. надѣльн.	—	—	—	—		—	—	—	—	—	—	—	—	—	—		—	—	—	—	—	—		
владѣльч.	—	—	—	—		—	—	—	—	—	—	—	—	—	—		—	—	—	—	—	—		
въ уѣздѣ	—	—	—	—	—	—	—	—	—	—	—	—	—	—	—	—	—	—	—	—	—	—	187.800	1
2. Геокчайскій кр. надѣльн.	2.413	95.314	13.995	81.319		39,5	5,8	6,8	10,0	554.990	230,0	21	949	63	886		45,2	3,0	15,1	10,0	4.477	213,2		
владѣльч.	900	31.950	2.430	29.520		35,5	2,7	13,2	10,0	60.660	67,4	20	868	60	808		43,4	3,0	14,5	10,0	4.134	206,7		
въ уѣздѣ	3.313	127.264	16.425	110.839	0 91	38,4	5,0	7,7	10,0	615.650	185.8	41	1.817	123	1.694	0,01	44,3	3,0	14,8	10,0	8.611	210,0	122.300	2
3. Джеватскій кр. надѣльн.	12	634	24	610		52,8	2,0	26,4	10,0	1.109	92,4	5	723	12	711		144,5	2,4	60,2	10,0	1.200	240,0		
кладѣльч.	—	—	—	—		—	—	—	—	—	—	—	—	—	—		—	—	—	—	—	—		
въ уѣздѣ	12	634	24	610	0,01	52,8	2,0	26,4	10,0	1.109	92,4	5	723	12	711	0,01	144,5	2,4	60,2	10,0	1.200	240,0	88.800	3
4. Кубинскій. кр. надѣльн.	217	5.751	716	5.035		26,5	3,3	8,1	9,9	8.398	38,7	—	—	—	—		—	—	—	—	—	—		
владѣльч.	144	5.112	389	4.723		35,5	2,7	13,2	10,0	9.706	67,4	—	—	—	—		—	—	—	—	—	—		
въ уѣздѣ	361	10.863	1.105	9.758	0,05	30,0	3,1	9,7	9,9	18.104	50,2	—	—	—	—	—	—	—	—	—	—	—	197.400	4
5. Ленкоранскій кр. надѣльн.	34	0	85	— 85		0,0	2,5	0,0	—	850	25,0	—	—	—	—		—	—	—	—	—	—		
владѣльч.	—	—	—	—		—	—	—	—	—	—	—	—	—	—		—	—	—	—	—	—		
въ уѣздѣ	34	0	85	— 85	—	0,0	2,5	0,0	—	850	25,0	—	—	—	—	—	—	—	—	—	—	—	118.400	5
6. Шемахинскій кр. надѣльн.	3	117	9	108		39,0	3,0	13,0	10,0	180	60,0	—	—	—	—		—	—	—	—	—	—		
владѣльч.	—	—	—	—		—	—	—	—	—	—	—	—	—	—		—	—	—	—	—	—		
въ уѣздѣ	3	117	9	108	0,00	39,0	3,0	13,0	10,0	180	60,0	—	—	—	—	—	—	—	—	—	—	—	136.300	6
Въ губерніи	3.723	138.878	17.648	121.230	0,14	37,3	4,7	7,9	10,0	635.893	170,8	46	2.540	135	2.405	0,00	55,2	2,9	19,0	10,0	9.811	213,3	851.000	
кр. надѣльн.	2.679	101.816	14.829	86.987		38,0	5,5	6,9	10,0	565.527	211,1	26	1.672	75	1.597		64,3	2,9	22,2	10,0	5.677	218,3		
владѣльч.	1.044	37.062	2.819	34.243		35,5	2,7	13,2	10,0	70.366	67,4	20	868	60	808		43,4	3,0	14,5	10,0	4.134	206,7		
БАТУМСКАЯ.																								
1. Батумскій. кр. надѣльн.	—	—	—	—		—	—	—	—	—	—	3.661	253.341	16.108	237.233		69,2	4,4	15.7	9,6	157.057	42,9		
владѣльч.	—	—	—	—		—	—	—	—	—	—	1.797	118.602	7.188	111.414		66,0	4,0	16,5	10,0	136.572	76,0		
въ уѣздѣ	—	—	—	—	—	—	—	—	—	—	—	5.458	371.943	23.296	348.647	3,76	68,1	4,3	15 8	9,7	293.629	53,8	92.100	1
2. Артвинскій кр. надѣльн.	—	—	—	—		—	—	—	—	—	—	525	42.525	2.363	40.162		81,0	4,5	18,0	10,0	56.438	107,5		
владѣльч.	—	—	—	—		—	—	—	—	—	—	270	82.701	756	81.945		306,3	2,8	109,4	10,0	27.918	103,4		
въ уѣздѣ	—	—	—	—	—	—	—	—	—	—	—	795	125.226	3.119	122.107	1,98	157,5	3,9	40.4	10.0	84.356	106,1	61.600	2
Въ губерніи	—	—	—	—	—	—	—	—	—	—	—	6.253	497.169	26.415	470.754	3,05	79,5	4,2	18,9	9,8	377.985	60,4	154.300	
кр. надѣльн.	—	—	—	—		—	—	—	—	—	—	4.186	295.866	18.471	277.395		70,7	4,4	16,1	9,7	213.495	51,2		
владѣльч.	—	—	—	—		—	—	—	—	—	—	2.067	201.303	7.944	193.359		97,4	3,8	25,6	10,0	164.490	79,6		
КАРССКАЯ.																								
1. Карскій. кр. надѣльн.	—	—	—	—		—	—	—	—	—	—	—	—	—	—		—	—	—	—	—	—		
владѣльч.	—	—	—	—		—	—	—	—	—	—	—	—	—	—		—	—	—	—	—	—		
въ уѣздѣ	—	—	—	—	—	—	—	—	—	—	—	—	—	—	—	—	—	—	—	—	—	—	150.800	1
2. Ардаганскій. кр. надѣльн.	—	—	—	—		—	—	—	—	—	—	117	6.435	351	6.084		55,0	3,0	18,3	10,0	3.533	30,2		
владѣльч.	—	—	—	—		—	—	—	—	—	—	—	—	—	—		—	—	—	—	—	—		
въ уѣздѣ	—	—	—	—	—	—	—	—	—	—	—	117	6.435	351	6.084	0,08	55,0	3,0	18,3	10,0	3.533	30,2	71.700	2
3. Кагызманскій. кр. надѣльн.	5	110	7	103		22,0	1,3	15,7	10,0	290	58,0	—	—	—	—		—	—	—	—	—	—		
владѣльч.	—	—	—	—		—	—	—	—	—	—	—	—	—	—		—	—	—	—	—	—		
въ уѣздѣ	5	110	7	103	0,00	22,0	1,3	15,7	10,0	290	58,0	—	—	—	—	—	—	—	—	—	—	—	68.000	3
4. Ольтинскій. кр. надѣльн	—	—	—	—		—	—	—	—	—	—	869	67.087	1.390	65.697		77,2	1,6	48,3	9,3	72.388	83,3		
владѣльч.	—	—	—	—		—	—	—	—	—	—	5	525	10	515		105,0	1,9	52,5	10,0	800	160,0		
въ уѣздѣ	—	—	—	—	—	—	—	—	—	—	—	874	67.612	1.400	66.212	1,92	77,4	1,6	48,3	9,3	73.188	83,8	34.500	4
Въ области	5	110	7	103	0,00	22,0	1,3	15,7	10,0	290	58,0	991	74.047	1.751	72.296	0,22	74,7	1,8	42,3	9,4	76.721	77,4	328.000	
кр. надѣльн.	5	110	7	103		22,0	1,3	15,7	10,0	298	58,0	986	73.522	1.741	71.781		74,6	1,8	42,2	9,4	75.921	77,0		
владѣльч.	—	—	—	—		—	—	—	—	—	—	5	525	10	515		105,0	2,0	52,5	10,0	800	160,0		

УѢЗДЫ. DISTRICTS.	Горохъ. Pois.										Чечевица. Lentille.										
	Посѣвная площадь 1905 г. въ десятинахъ. L'aire cultivée en 1905 en dessiatines.	Собрано. Récolte.	Посѣяно. Ensemencement.	Остатокъ за посѣвомъ. Produit net.		На 1 десятину. Par dessiatine.		Урожай самъ. Rendement à.	Вѣсъ четверти въ пуд. Poids d'une tchetverte en pouds.	Посѣвная площадь 1905 г. въ десятинахъ. L'aire cultivée en 1905 en dessiatines.	Собрано. Récolte.	Посѣяно. Ensemencement.	Остатокъ за посѣвомъ. Produit net.		На 1 десятину. Par dessiatine.		Урожай самъ. Rendement à.	Вѣсъ четверти въ пуд. Poids d'une tchetverte en pouds.	Населеніе къ 1905 г. (приблизительно). Population en 1905 (approximativement).	№№ уѣздовъ.
				Весь. Absolu.	На 1 душу населенія об. п. Par habitant.	Собрано. Récolte.	Посѣяно. Ensemencement.						Весь. Absolu.	На 1 душу населенія об. п. Par habitant.	Собрано. Récolte.	Посѣяно. Ensemencement.				
	Пудовъ. Poud s.									Пудовъ. Poud s.											
1	2	3	4	5	6	7	8	9	10	11	12	13	14	15	16	17	18	19	20	1
БАКИНСКАЯ.																				
1. Бакинскій. кр. надѣльн.	—	—	—	—		—	—	—	—	—	—	—	—		—	—	—	—		
владѣльч.	—	—	—	—		—	—	—	—	—	—	—	—		—	—	—	—		
въ уѣздѣ . .	—	—	—	—	—	—	—	—	—	—	—	—	—	—	—	—	—	—	187.800	1
2. Геокчайскій кр. надѣльн.	—	—	—	—		—	—	—	—	—	—	—	—		—	—	—	—		
владѣльч. .	—	—	—	—		—	—	—	—	—	—	—	—		—	—	—	—		
въ уѣздѣ . .	—	—	—	—	—	—	—	—	—	—	—	—	—	—	—	—	—	—	122.300	2
3. Джеватскій кр. надѣльн.	2	80	10	70		40,0	5,2	7,7	10,0	—	—	—	—		—	—	—	—		
владѣльч.	—	—	—	—		—	—	—	—	—	—	—	—		—	—	—	—		
въ уѣздѣ . .	2	80	10	70	0,00	40,0	5,2	7,7	10,0	—	—	—	—	—	—	—	—	—	88.800	3
4. Кубинскій. кр. надѣльн.	10	456	53	403		45,6	5,3	8,6	10,3	—	—	—	—		—	—	—	—		
владѣльч. .	—	—	—	—		—	—	—	—	—	—	—	—		—	—	—	—		
въ уѣздѣ . .	10	456	53	403	0,00	45,6	5,3	8,6	10,3	—	—	—	—	—	—	—	—	—	197.400	4
5. Ленкоранскій кр. надѣльн.	145	5.090	740	4.350		35,1	5,1	6,9	10,0	85	2.380	510	1.870		28,0	6,0	4,7	10,0		
владѣльч. .	10	128	49	79		12,8	4,9	2,6	10,0	—	—	—	—		—	—	—	—		
въ уѣздѣ . .	155	5.218	789	4.429	0,04	33,7	5,1	6,6	10,0	85	2.380	510	1.870	0,02	28,0	6,0	4,7	10,0	118.400	5
6. Шемахинскій кр. надѣльн.	—	—	—	—		—	—	—	—	—	—	—	—		—	—	—	—		
владѣльч. .	—	—	—	—		—	—	—	—	—	—	—	—		—	—	—	—		
въ уѣздѣ . .	—	—	—	—	—	—	—	—	—	—	—	—	—	—	—	—	—	—	136.300	6
Въ губерніи .	167	5.754	852	4.902	0,01	34,5	5,1	6,8	10,0	85	2.380	510	1.870	0,00	28,0	6,0	4,7	10,0	851.000	
кр. надѣльн.	157	5.626	803	4.823		35,2	5,1	6,9	10,0	85	2.380	510	1.870		28,0	6,0	4,7	10,0		
владѣльч. .	10	128	49	79		12,8	4,9	2,6	10,0	—	—	—	—		—	—	—	—		
БАТУМСКАЯ.																				
1. Батумскій. кр. надѣльн.	—	—	—	—		—	—	—	—	—	—	—	—		—	—	—	—		
владѣльч. .	—	—	—	—		—	—	—	—	—	—	—	—		—	—	—	—		
въ уѣздѣ . .	—	—	—	—	—	—	—	—	—	—	—	—	—	—	—	—	—	—	92.700	1
2. Артвинскій кр. надѣльн.	55	1.804	248	1.556		32,8	4,5	7,3	10,0	—	—	—	—		—	—	—	—		
владѣльч. .	38	1.444	190	1.254		38,0	5,0	7,6	9,5	—	—	—	—		—	—	—	—		
въ уѣздѣ . .	93	3.248	438	2.810	0,05	34,9	4,7	7,4	9,8	—	—	—	—	—	—	—	—	—	61.600	2
Въ губерніи	93	3.248	438	2.810	0,02	34,9	4,7	7,4	9,8	—	—	—	—	—	—	—	—	—	154.300	
кр. надѣльн.	55	1.804	248	1.556		32,8	4,5	7,3	10,0	—	—	—	—		—	—	—	—		
владѣльч. .	38	1.444	190	1.254		38,0	5,0	7,6	9,5	—	—	—	—		—	—	—	—		
КАРСССКАЯ.																				
1. Карсскій. кр. надѣльн.	42	1.260	336	924		30,0	8,0	3,8	8,0	—	—	—	—		—	—	—	—		
владѣльч. .	—	—	—	—		—	—	—	—	—	—	—	—		—	—	—	—		
въ уѣздѣ . .	42	1.260	336	924	0,01	30,0	8,0	3,8	8,0	—	—	—	—	—	—	—	—	—	150.800	1
2. Ардаганскій. кр. надѣльн.	—	—	—	—		—	—	—	—	—	—	—	—		—	—	—	—		
владѣльч. .	—	—	—	—		—	—	—	—	—	—	—	—		—	—	—	—		
въ уѣздѣ . .	—	—	—	—		—	—	—	—	—	—	—	—	—	—	—	—	—	74.700	2
3. Кагызманскій. кр. надѣльн.	—	—	—	—		—	—	—	—	1	9	5	4		9,3	4,5	1,8	10,0		
владѣльч. .	—	—	—	—		—	—	—	—	—	—	—	—		—	—	—	—		
въ уѣздѣ . .	—	—	—	—	—	—	—	—	—	1	9	5	4	0,00	9,3	4,5	1,8	10,0	68.000	3
4. Ольтинскій. кр. надѣльн.	—	—	—	—		—	—	—	—	—	—	—	—		—	—	—	—		
владѣльч. .	—	—	—	—		—	—	—	—	—	—	—	—		—	—	—	—		
въ уѣздѣ . .	—	—	—	—	—	—	—	—	—	—	—	—	—	—	—	—	—	—	34.500	4
Въ области .	42	1.260	336	924	0,00	30,0	8,0	3,8	8,0	1	9	5	4	0,00	9,3	4,5	1,8	10,0	328.000	
кр. надѣльн.	42	1.260	336	924		30,0	8,0	3,8	8,0	1	9	5	4		9,3	4,5	1,8	10,0		
владѣльч. .	—	—	—	—		—	—	—	—	—	—	—	—		—	—	—	—		

Бобы Fèves.

УѢЗДЫ. DISTRICTS.	Посѣвная площадь 1905 г. въ десятинахъ. L'aire cultivée en 1905 en dessiatines.	Собрано. Récolte.	Посѣяно. Ensemencement.	Остатокъ за посѣвомъ. Produit net. Весь. Absolu.	Остатокъ за посѣвомъ. Produit net. На 1 душу населенія об. п. Par habitant.	На 1 десятину. Par dessiatine. Собрано. Récolte.	На 1 десятину. Par dessiatine. Посѣяно. Ensemencement	Урожай сам. Rendement a.	Вѣсъ четверти въ пуд. Poids d'une tchetverte en pounds.
	Пудовъ. Pounds.								
1	2	3	4	5	6	7	8	9	10
БАКИНСКАЯ.									
1. Бакинскій. кр. надѣльн.	—	—	—	—		—	—	—	—
владѣльч. .	—	—	—	—		—	—	—	—
въ уѣздѣ . .	—	—	—	—	—	—	—	—	—
2. Геокчайскій кр. надѣльн.	10	300	75	225		30,0	7,5	4,0	10,0
владѣльч.	4	120	30	90		30,0	7,5	4,0	10,0
въ уѣздѣ . .	14	420	105	315	0,00	30,0	7,5	4,0	10,0
3. Джеватскій. кр. надѣльн.	—	—	—	—		—	—	—	—
владѣльч. .	—	—	—	—		—	—	—	—
въ уѣздѣ . .	—	—	—	—	—	—	—	—	—
4. Кубинскій. кр. надѣльн.	—	—	—	—		—	—	—	—
владѣльч. .	—	—	—	—		—	—	—	—
въ уѣздѣ . .	—	—	—	—	—	—	—	—	—
5. Ленкоранскій кр. надѣльн.	85	2.550	638	1.912		30,0	7,5	4,0	10,0
владѣльч. .	—	—	—	—		—	—	—	—
въ уѣздѣ . .	85	2.550	638	1.912	0,02	30,0	7,5	4,0	10,0
6. Шемахинскій кр. надѣльн.	—	—	—	—		—	—	—	—
владѣльч. .	—	—	—	—		—	—	—	—
въ уѣздѣ . .	—	—	—	—	—	—	—	—	—
Въ губерніи .	99	2.970	743	2.227	0,00	30,0	7,5	4,0	10,0
кр. надѣльн.	95	2.850	713	2.137		30,0	7,5	4,0	10,0
владѣльч. .	4	120	30	90		30,0	7,5	4,0	10,0
БАТУМСКАЯ.									
1. Батумскій. кр. надѣльн	111	5.905	566	5.339		53,2	5,1	10,4	9,9
владѣльч. .	—	—	—	—		—	—	—	—
въ уѣздѣ .	111	5.905	566	5.339	0,06	53,2	5,1	10,4	9,9
2. Артвинскій. кр. надѣльн.	—	—	—	—		—	—	—	—
владѣльч. .	—	—	—	—		—	—	—	—
въ уѣздѣ .	—	—	—	—	—	—	—	—	—
Въ губерніи .	111	5.905	566	5.339	0,03	53,2	5,1	10,4	9,9
кр. надѣльн.	111	5.905	566	5.339		53,2	—	10,4	9,9
владѣльч. .	—	—	—	—		—	5,1	—	—
КАРСКАЯ.									
1. Карскій. кр. надѣльн.	—	—	—	—		—	—	—	—
владѣльч. .	—	—	—	—		—	—	—	—
въ уѣздѣ . .	—	—	—	—	—	—	—	—	—
2. Арданскій. кр. надѣльн.	35	350	105	245		10,0	3,0	3,3	9,0
владѣльч. .	—	—	—	—		—	—	—	—
въ уѣздѣ . .	35	350	105	245	0,00	10,0	3,0	3,3	9,0
3. Кагызманскій. кр. надѣльн	1	12	4	8		12,0	4,0	3,0	10,0
владѣльч.	—	—	—	—		—	—	—	—
въ уѣздѣ . .	1	12	4	8	0,00	12,0	4,0	3,0	10,0
4. Ольтинскій. кр. надѣльн.	—	—	—	—		—	—	—	—
владѣльч. .	—	—	—	—		—	—	—	—
въ уѣздѣ . .	—	—	—	—	—	—	—	—	—
Въ области .	36	362	109	253	0,00	10,1	3,0	3,3	9,0
кр. надѣльн.	36	362	109	253		10,1	3,0	3,3	9,0
владѣльч. .	—	—	—	—		—	—	—	—

Рисъ. Riz.

Посѣвная площадь 1905 г. въ десятинахъ. L'aire cultivée en 1905 en dessiatines	Собрано. Récolte.	Посѣяно. Ensemencement.	Остатокъ за посѣвомъ. Produit net. Весь. Absolu.	Остатокъ за посѣвомъ. Produit net. На 1 душу населенія об. п. Par habitant.	На 1 десятину. Par dessiatine. Собрано. Récolte.	На 1 десятину. Par dessiatine. Посѣяно. Ensemencement	Урожай сам. Rendement a.	Вѣсъ четверти въ пуд. Poids d'une tchetverte en pounds.	Собрано соломы. Récolte de la paille. Всего. En général.	Собрано соломы. Récolte de la paille. На одну десятину. Par dessiatine.	Населеніе къ 1905 г. (приблизительно). Population en 1905 (approximativement).	№№ уѣздовъ.
Пудовъ. Pounds.												
11	12	13	14	15	16	17	18	19	20	21	22	1
—	—	—	—		—	—	—	—	—	—		
—	—	—	—		—	—	—	—	—	—		
—	—	—	—	—	—	—	—	—	—	—	187.800	1
2.371	196.793	16.597	180.196		83,0	7,0	11,9	9,0	87.727	37,0		
112	8.288	672	7.616		74,0	6,0	12,3	9,3	4.928	44,0		
2.483	205.081	17.269	187.812	1,54	82,6	7,0	11,9	9,0	92.655	37,3	122.300	2
—	—	—	—		—	—	—	—	—	—		
—	—	—	—		—	—	—	—	—	—		
—	—	—	—	—	—	—	—	—	—	—	88.800	3
361	28.158	1.805	26.353		78,0	5,0	15,6	9,0	11.552	32,0		
82	5.125	410	4.715		62,5	5,0	12,5	9,0	3.952	48,2		
443	33.283	2.215	31.068	0,16	75,1	5,0	15,0	9,0	15.504	35,0	197.400	4
7.959	696.413	70.039	626.374		87,5	8,8	9,9	8,9	346.217	43,5		
798	68.548	5.586	62.962		85,9	7,0	12,3	9,5	31.282	39,2		
8.757	764.961	75.625	689.336	5,82	87,4	8,6	10,2	9,0	377.499	43,1	118.400	5
—	—	—	—		—	—	—	—	—	—		
—	—	—	—		—	—	—	—	—	—		
—	—	—	—	—	—	—	—	—	—	—	136.300	6
11.683	1.003.325	95.109	908.216	1,07	85,9	8,1	10,6	9,0	485.658	41,6	851.000	
10.691	921.364	88.441	832.923		86,2	8,3	10,4	8,9	445.496	41,7		
992	81.961	6.668	75.293		82,6	6,7	12,3	9,4	40.162	40,5		
—	—	—	—		—	—	—	—	—	—		
—	—	—	—		—	—	—	—	—	—		
—	—	—	—	—	—	—	—	—	—	—	92.700	1
—	—	—	—		—	—	—	—	—	—		
—	—	—	—		—	—	—	—	—	—		
—	—	—	—	—	—	—	—	—	—	—	61.600	2
—	—	—	—		—	—	—	—	—	—	154.300	
—	—	—	—		—	—	—	—	—	—		
—	—	—	—		—	—	—	—	—	—		
—	—	—	—		—	—	—	—	—	—		
—	—	—	—		—	—	—	—	—	—	150.800	1
—	—	—	—		—	—	—	—	—	—		
—	—	—	—	—	—	—	—	—	—	—	74.700	2
—	—	—	—		—	—	—	—	—	—		
—	—	—	—	—	—	—	—	—	—	—	68.000	3
—	—	—	—		—	—	—	—	—	—		
—	—	—	—		—	—	—	—	—	—		
—	—	—	—	—	—	—	—	—	—	—	34.500	4
—	—	—	—		—	—	—	—	—	—	328.000	
—	—	—	—		—	—	—	—	—	—		
—	—	—	—		—	—	—	—	—	—		

Картофель. Pommes de terre.

Овесъ. Avoine.

УѢЗДЫ. DISTRICTS.	Посѣвная площадь 1905 г. въ десятинахъ. L'aire cultivée en 1905 en dessiatines.	Собрано. Récolte.	Посѣяно. Ensemencement.	Остатокъ за посѣвомъ. Produit net. Весь. Absolu.	Остатокъ за посѣвомъ. Produit net. На 1 душу населенія об. п. Par habitant.	На 1 десятину. Par dessiatine. Собрано. Récolte.	На 1 десятину. Par dessiatine. Посѣяно. Ensemencement.	Урожай самъ. Rendement à.	Вѣсъ четверти въ пуд. Poids d'une tchetverte en pouds.	Посѣвная площадь 1905 г. въ десятинахъ. L'aire cultivée en 1905 en dessiatines.	Собрано. Récolte.	Посѣяно. Ensemencement.	Остат. за посѣв. Produit net. Весь. Absolu.	На 1 десятину. Par dessiatine. Собрано. Récolte.	На 1 десятину. Par dessiatine. Посѣяно. Ensemencement.	Урожай самъ. Rendement à.	Вѣсъ четверти. Poids d'une tchetverte en pouds.	Собрано соломы. Récolte de la paille. Всего. En général.	Собрано соломы. Récolte de la paille. На одну десятину. Par dessiatine.	Населеніе къ 1905 г. (приблизительно). Population en 1905 (approximativement).	№№ уѣздовъ.
		Пудовъ. Pouds.								Пудовъ. Pouds.												
1	2	3	4	5	6	7	8	9	10	17	18	19	20	21	22	23	24	25	26	27	1
БАКИНСКАЯ.																					
1. Бакинскій. кр. надѣльн.	—	—	—	—		—	—	—	—	—	—	—	—	—	—	—	—	—	—		
1. Бакинскій. владѣльч.	—	—	—	—		—	—	—	—	—	—	—	—	—	—	—	—	—	—		
въ уѣздѣ	—	—	—	—	—	—	—	—	—	—	—	—	—	—	—	—	—	—	—	187.800	1
2. Геокчайскій кр. надѣльн.	25	4.050	875	3.175		162,0	35,0	4,6	10,0	162	7.695	1.620	6.075	47,5	10,0	4,8	6,0	1.944	12,0		
2. Геокчайскій владѣльч.	—	—	—	—		—	—	—	—	—	—	—	—	—	—	—	—	—	—		
въ уѣздѣ	25	4.050	875	3.175	0,03	162,0	35,0	4,6	10,0	162	7.695	1.620	6.075	47,5	10,0	4,8	6,0	1.944	12,0	122.300	2
3. Джеватскій. кр. надѣльн.	4	320	176	144		80,0	44,0	1,8	9,0	—	—	—	—	—	—	—	—	—	—		
3. Джеватскій. владѣльч.	—	—	—	—		—	—	—	—	—	—	—	—	—	—	—	—	—	—		
въ уѣздѣ	4	320	176	144	0,00	80,0	44,0	1,8	9,0	—	—	—	—	—	—	—	—	—	—	88.800	3
4. Кубинскій. кр. надѣльн.	49	11.687	3.239	8.448		238,5	66,1	3,6	9,9	181	11.150	1.720	9.430	61,6	9,5	6,5	6,1	12.000	66,3		
4. Кубинскій. владѣльч.	30	7.155	1.983	5.172		238,5	66,1	3,6	9,9	3	186	29	157	62,0	9,5	6,5	6,0	201	67,0		
въ уѣздѣ	79	18.842	5.222	13.620	0,07	238,5	66,1	3,6	9,9	184	11.336	1.749	9.587	61,6	9,5	6,5	6,1	12.201	66,3	197.400	4
5. Ленкоранскій кр. надѣльн.	67	5.528	2.178	3.350		82,5	32,5	2,5	8,7	—	—	—	—	—	—	—	—	—	—		
5. Ленкоранскій владѣльч.	—	—	—	—		—	—	—	—	—	—	—	—	—	—	—	—	—	—		
въ уѣздѣ	67	5.528	2.178	3.350	0,03	82,5	32,5	2,5	8,7	—	—	—	—	—	—	—	—	—	—	118.400	5
6. Шемахинскій кр. надѣльн.	135	51.260	9.356	41.904		379,7	69,3	5,5	10,0	—	—	—	—	—	—	—	—	—	—		
6. Шемахинскій владѣльч.	—	—	—	—		—	—	—	—	—	—	—	—	—	—	—	—	—	—		
въ уѣздѣ	135	51.260	9.356	41.904	0,31	379,7	69,3	5,5	10,0	—	—	—	—	—	—	—	—	—	—	136.300	6
Въ губерніи	310	80.000	17.807	62.193	0,07	258,1	57,4	4,5	9,9	346	19.031	3.369	15.662	55,0	9,7	5,7	6,1	14.145	40,9	851.000	
кр. надѣльн.	280	72.845	15.824	57.021		260,2	56,5	4,6	9,9	343	18.845	3.340	15.505	54,9	9,7	5,7	6,1	13.944	40,7		
владѣльч.	30	7.155	1.983	5.172		238,5	66,1	3,6	9,9	3	186	29	157	62,0	9,5	6,5	6,0	201	67,0		
БАТУМСКАЯ.																					
1. Батумскій. кр. надѣльн.	—	—	—	—		—	—	—	—	1	75	7	68	75,4	7,0	10,8	6,0	53	52,5		
1. Батумскій. владѣльч.	—	—	—	—		—	—	—	—	—	—	—	—	—	—	—	—	—	—		
въ уѣздѣ	—	—	—	—	—	—	—	—	—	1	75	7	68	75,4	7,0	10,8	6,0	53	52,5	92.700	1
2. Артвинскій. кр. надѣльн.	—	—	—	—		—	—	—	—	3	254	25	229	84,6	8,2	10,3	6,0	184	61,3		
2. Артвинскій. владѣльч.	—	—	—	—		—	—	—	—	—	—	—	—	—	—	—	—	—	—		
въ уѣздѣ	—	—	—	—	—	—	—	—	—	3	254	25	229	84,6	8,2	10,3	6,0	184	61,3	61.600	2
Въ губерніи	—	—	—	—	—	—	—	—	—	4	329	32	297	82,3	8,0	10,3	6,0	237	59,3	154.300	
кр. надѣльн.	—	—	—	—		—	—	—	—	4	329	32	297	82,3	8,0	10,3	6,0	237	59,3		
владѣльч.	—	—	—	—		—	—	—	—	—	—	—	—	—	—	—	—	—	—		
КАРСССКАЯ.																					
1. Карскій. кр. надѣльн.	756	131.771	49.442	82.329		174,3	65,4	2,7	10,0	15	185	120	65	12,3	8,0	1,5	6,0	600	40,0		
1. Карскій. владѣльч.	—	—	—	—		—	—	—	—	—	—	—	—	12,3	8,0	—	6,0	—	40,0		
въ уѣздѣ	756	131.771	49.442	82.329	0,55	174,3	65,4	2,7	10,0	15	185	120	65	12,3	8,0	1,5	6,0	600	40,0	150.800	1
2. Арданганскій. кр. надѣльн.	178	50.516	5.340	45.176		283,8	30,0	9,5	10,0	—	—	—	—	—	—	—	—	—	—		
2. Арданганскій. владѣльч.	—	—	—	—		—	—	—	—	—	—	—	—	—	—	—	—	—	—		
въ уѣздѣ	178	50.516	5.340	45.176	0,60	283,8	30,0	9,5	10,0	—	—	—	—	—	—	—	—	—	—	74.700	2
3. Кагызманскій. кр. надѣльн.	39	14.040	2.145	11.895		360,0	55,0	6,5	10,0	—	—	—	—	—	—	—	—	—	—		
3. Кагызманскій. владѣльч.	3	1.147	170	977		382,2	56,5	6,7	10,0	—	—	—	—	—	—	—	—	—	—		
въ уѣздѣ	42	15.187	2.315	12.872	0,19	361,6	55,1	6,6	10,0	—	—	—	—	—	—	—	—	—	—	68.000	3
4. Ольтинскій. кр. надѣльн.	72	22.032	3.600	18.432		306,0	50,0	6,1	10,0	—	—	—	—	—	—	—	—	—	—		
4. Ольтинскій. владѣльч.	—	—	—	—		306,0	50,0	6,1	10,0	3	288	33	255	96,0	11,0	8,7	7,0	150	50,0		
въ уѣздѣ	72	22.032	3.600	18.432	0,53	306,0	50,0	6,1	10,0	3	288	33	255	96,0	11,0	8,7	7,0	150	50,0	34.500	4
Въ области	1.048	219.506	60.697	158.809	0,48	209,5	57,9	3,6	10,0	18	473	153	320	26,3	8,5	3,1	6,7	750	41,7	328.000	
кр. надѣльн.	1.045	218.359	60.527	157.832		209,0	57,9	3,6	10,0	15	185	120	65	12,3	8,0	1,5	6,0	600	40,0		
владѣльч.	3	1.147	170	977		382,2	56,5	6,7	10,0	3	288	33	255	96,0	11,0	8,7	7,0	150	50,0		

Озимая рожь. Seigle d'hiver.

УѢЗДЫ. DISTRICTS.	Посѣвная площадь 1905 г. въ десятинахъ. L'aire cultivée en 1905 en dessiatines.	Собрано. Récolte.	Посѣяно. Ensemencement.	Остатокъ за посѣвомъ. Produit net. Весь. Absolu.	Остатокъ за посѣвомъ. Produit net. На 1 душу населенія об. п. Par habitant.	На 1 десятину. Par dessiatine. Собрано. Récolte.	На 1 десятину. Par dessiatine. Посѣяно. Ensemencement.	Урожай самъ. Rendement à.	Весъ четверти въ пуд. Poids d'une tchetverte en pouds.	Собрано соломы. Récolte de la paille. Всего. En général.	Собрано соломы. Récolte de la paille. На одну десятину. Par dessiatine.
		Пудовъ. Pouds.							Пудовъ. Pouds.		
1	2	3	4	5	6	7	8	9	10	11	12
ДАГЕСТАНСКАЯ.											
1. Темиръ-Ханъ-Шурин. кр. надѣльн.	—	—	—	—		—	—	—	—	—	—
1. Темиръ-Ханъ-Шурин. владѣльч.	6	266	69	197		44,3	11,5	3,9	8,4	206	34,3
1. Темиръ-Ханъ-Шурин. въ уѣздѣ	6	266	69	197	0	44,3	11,5	3,9	8,4	206	34,3
2. Аварскій. кр. надѣльн.	—	—	—	—		—	—	—	—	—	—
2. Аварскій. владѣльч.	—	—	—	—		—	—	—	—	—	—
2. Аварскій. въ уѣздѣ	—	—	—	—		—	—	—	—	—	—
3. Андійскій. кр. надѣльн.	138	3.698	1.256	2.442		26,8	9,1	2,9	8,0	5.534	40,1
3. Андійскій. владѣльч.	1	20	9	11		20,0	9,1	2,2	8,0	28	27,8
3. Андійскій. въ уѣздѣ	139	3.718	1.265	2.453	0,05	26,7	9,1	2,9	8,0	5.562	40,0
4. Гунибскій. кр. надѣльн.	1.135	50.394	16.004	34.390		44,4	14,1	3,1	8,0	62.539	55,1
4. Гунибскій. владѣльч.	41	1.640	410	1.230		40,4	10,0	4,0	8,0	2.050	55,8
4. Гунибскій. въ уѣздѣ	1.176	52.034	16.414	35.620	0,43	44,2	14,0	3,2	8,0	64.589	54,9
5. Даргинскій. кр. надѣльн.	932	38.212	13.980	24.232		41,0	15,0	2,7	8,6	97.674	104,8
5. Даргинскій. владѣльч.	898	35.920	13.470	22.450		40,0	15,0	2,7	8,6	89.800	100,0
5. Даргинскій. въ уѣздѣ	1.830	74.132	27.450	46.682	0,56	40,5	15,0	2,7	8,6	187.474	102,4
6. Казыкумухскій. кр. надѣльн.	37	1.776	370	1.406		28,0	10,0	4,8	8,0	1.850	50,0
6. Казыкумухскій. владѣльч.	—	—	—	—		—	—	—	—	—	—
6. Казыкумухскій. въ уѣздѣ	37	1.776	370	1.406	0	48,0	10,0	4,8	8,0	1.850	50,0
7. Кайтаго-Табасаранск. кр. надѣльн.	313	9.640	3.130	6.510		30,8	10,0	3,1	8,0	16.151	51,6
7. Кайтаго-Табасаранск. владѣльч.	—	—	—	—		—	—	—	—	—	—
7. Кайтаго-Табасаранск. въ уѣздѣ	313	9.640	3.130	6.510	0,07	30,8	10,0	3,1	8,0	16.151	51,6
8. Кюринскій. кр. надѣльн.	1.057	56.338	13.530	42.808		53,3	12,8	6,6	8,1	80.121	75,8
8. Кюринскій. владѣльч.	38	1.642	532	1.110		43,2	14,0	3,1	8,0	3.062	80,6
8. Кюринскій. въ уѣздѣ	1.095	57.980	14.062	43.918	0,56	52,9	12,8	6,5	8,1	83.183	76,0
9. Самурскій. кр. надѣльн.	1.424	36.454	16.376	20.078		25,6	11,5	2,2	8,0	28.480	20,0
9. Самурскій. владѣльч.	125	3.500	1.250	2.250		28,0	10,0	2,8	8,0	2.250	18,0
9. Самурскій. въ уѣздѣ	1.549	39.954	17.626	22.328	0,47	25,8	11,4	2,3	8,0	30.730	19,8
Въ области	6.145	239.500	80.386	159.114	0,27	39,0	13,1	3,0	8,2	389.745	63,4
кр. надѣльн.	5.036	196.512	64.646	131.866		39,0	12,8	3,0	8,1	292.349	58,1
владѣльч.	1.109	42.988	15.740	27.248		38,8	14,2	2,7	8,5	97.396	87,8
САМАРКАНДСКАЯ.											
1. Самаркандскій. кр. надѣльн.	—	—	—	—		—	—	—	—	—	—
1. Самаркандскій. владѣльч.	—	—	—	—		—	—	—	—	—	—
1. Самаркандскій. въ уѣздѣ	—	—	—	—	—	—	—	—	—	—	—
2. Джизакскій. кр. надѣльн	—	—	—	—		—	—	—	—	—	—
2. Джизакскій. владѣльч.	—	—	—	—		—	—	—	—	—	—
2. Джизакскій. въ уѣздѣ	—	—	—	—	—	—	—	—	—	—	—
3. Катта-Курганск. кр. надѣльн.	—	—	—	—		—	—	—	—	—	—
3. Катта-Курганск. владѣльч.	—	—	—	—		—	—	—	—	—	—
3. Катта-Курганск. въ уѣздѣ	—	—	—	—	—	—	—	—	—	—	—
4. Ходжентскій. кр. надѣльн.	—	—	—	—		—	—	—	—	—	—
4. Ходжентскій. владѣльч.	—	—	—	—		—	—	—	—	—	—
4. Ходжентскій. въ уѣздѣ	—	—	—	—	—	—	—	—	—	—	—
Въ области	—	—	—	—	—	—	—	—	—	—	—
кр надѣльн.	—	—	—	—		—	—	—	—	—	—
владѣльч.	—	—	—	—		—	—	—	—	—	—

Озимая пшеница. Froment d'hiver.

Посѣвная площадь 1905 г. въ десятинахъ. L'aire cultivée en 1905 en dessiatines.	Собрано. Récolte.	Посѣяно. Ensemencement.	Остатокъ за посѣвомъ. Produit net. Весь. Absolu.	Остатокъ за посѣвомъ. Produit net. На 1 душу населенія об. п. Par habitant.	На 1 десятину. Par dessiatine. Собрано. Récolte.	На 1 десятину. Par dessiatine. Посѣяно. Ensemencement.	Урожай самъ. Rendement à.	Весъ четверти въ пуд. Poids d'une tchetverte en pouds.	Собрано соломы. Récolte de la paille. Всего. En général.	Собрано соломы. Récolte de la paille. Par dessiatine. На одну десятину.	Населеніе въ 1905 г. (приблизительно). Population en 1905 (approximativement).	№№ уѣздовъ.
	Пудовъ. Pouds.							Пудовъ. Pouds.				
13	14	15	16	17	18	19	20	21	22	23	24	1
9.446	341.945	90.682	251.263		36,2	9,6	3,8	7,8	187.975	19,9		
500	20.350	5.100	13.250		40,7	10,2	4,0	8,7	15.550	31,1		
9.946	**362.295**	**95.782**	**266.513**	2,84	**36,4**	**9,6**	**3,8**	**7,8**	**203.525**	**20,5**	93.900	1
88	6.882	1.408	5.474		78,2	16,0	4,9	8,3	9 152	104,0		
20	1.232	320	912		61,6	16,0	3,9	8,5	1.808	90,4		
108	**8.114**	**1.728**	**6.386**	0,17	**75,1**	**16,0**	**4,7**	**8,3**	**10.960**	**101,6**	37.500	2
485	12.125	4.802	7.323		25,0	9,9	2,6	8,1	17.509	36,1		
15	342	149	193		22,8	9,9	2,3	8,0	488	32,5		
500	**12.467**	**4.951**	**7.516**	0,15	**24,9**	**9,9**	**2,5**	**8,1**	**17.997**	**36,0**	48.500	3
4.838	193.036	65.797	127.239		39,0	13,6	2,9	9,0	266.574	55,1		
312	14.352	4.680	9.672		46,0	15,0	3,1	9,5	15.600	50,0		
5.150	**207.388**	**70.477**	**136.911**	2,18	**40,3**	**13,7**	**2,9**	**9,0**	**282.174**	**54,8**	62.900	4
898	37.177	12.662	24.515		41,4	14,1	2,9	9,2	91.686	102,1		
1.344	67.200	18.816	48.384		50,0	14,0	3,6	9,2	134.400	100,0		
2.242	**104.377**	**31.478**	**72.899**	0,87	**46,6**	**14,0**	**3,3**	**9,2**	**226.086**	**100,8**	83.500	4
1.396	80.689	21.359	59.330		57,8	15,3	3,8	8,0	35.319	25,3		
74	3.863	1.132	2.731		52,2	15,3	3,4	8,0	1.820	24,6		
1.470	**84.552**	**22.491**	**62.061**	1,12	**57,5**	**15,3**	**3,8**	**8,0**	**37.139**	**25,3**	55.500	6
7.573	223.404	74.973	148.431		29,5	9,9	3,0	8,5	339.270	44,8		
850	25.840	8.500	17.340		30,4	10,0	3,0	8,5	41.905	49,3		
8.423	**249.244**	**83.473**	**165.771**	1,82	**29,6**	**9,9**	**3,0**	**8,5**	**381.175**	**45,3**	91.100	7
9.289	486.744	113.326	373.418		52,4	12,2	4,3	8,8	593.567	63,9		
324	17.561	4.082	13.479		54,2	12,6	4,3	8,5	21.384	66,0		
9.613	**504.305**	**117.408**	**386.897**	4,99	**52,5**	**12,2**	**4,3**	**8,8**	**614.951**	**64,0**	78.800	8
2.146	104.725	25.752	78.973		48,8	12,0	4,1	6,0	86.913	40,5		
78	4.212	897	3.315		54,0	11,5	4,7	9,0	3.276	42,0		
2.224	**108.937**	**26.649**	**82.288**	1,73	**49,0**	**12,0**	**4,1**	**9,0**	**90.189**	**40,6**	47.600	9
39.676	**1.641.679**	**454.437**	**1.187.242**	1,98	**41,1**	**11,5**	**3,6**	**8,5**	**1.864.196**	**47,0**	**599.300**	
36.159	1.486.727	410.761	1.075.966		41,1	11,4	3,6	8,5	1.627.965	45,0		
3.517	154.952	43.676	111.276		44,4	12,4	3,6	8,9	236.231	67,1		
31.928	1.688.991	261,810	1.427.181		52,9	8,2	6,5	8,0	1.730.498	54,2		
194	9.855	1.533	8.322		50,8	7,9	6,4	8,0	15.753	81,2		
32.122	**1.698.846**	**263.343**	**1.435.503**	3,61	**52,9**	**8,2**	**6,5**	**8,0**	**1.746.251**	**54,4**	398.100	1
27.552	1.000.138	201.130	799.008		36,3	7,3	5,0	8,0	564.816	20,5		
7	211	48	163		30,2	6,9	4,4	8,0	153	21,8		
27.559	**1.000.349**	**201.178**	**799.171**	3,12	**36,3**	**7,3**	**5,0**	**8,0**	**564.969**	**20,5**	256.500	2
10.758	617.509	83.912	533.597		57,4	7,8	7,4	8,0	633.646	58,9		
74	4.795	496	4.299		64,8	6,7	9,7	8,0	4.610	62,3		
10.832	**622.304**	**84.408**	**537.896**	4,20	**57,5**	**7,8**	**7,4**	**8,0**	**638.256**	**58,9**	128.100	3
46.654	1.847.498	368.567	1.478.931		39,6	7,9	5,0	8,0	2.057.441	44,1		
1.267	63.097	10.136	52.961		49,8	8,0	6,2	8,0	66.264	52,3		
47.921	**1.910.595**	**378.703**	**1.531.892**	6,99	**39,7**	**7,9**	**5,0**	**8,0**	**2.123.705**	**44.3**	219.200	4
118.434	**5.232.094**	**927.632**	**4.304.462**	4,30	**44,2**	**7,8**	**5,7**	**8,0**	**5.073.181**	**42,8**	**1.001.900**	
116.892	5.154.136	915.419	4.238.717		44,1	7,8	5,7	8,0	4.986.401	42,7		
1.542	77.958	12.213	65.745		50,6	7,9	6,4	8,0	86.780	56,2		

УѢЗДЫ. DISTRICTS.	Яровая рожь. Seigle de printemps.												Яровая пшеница. Froment de printemps.												№№ уѣздовъ.
	Посѣвная площадь 1905 г. въ десятинахъ. L'aire cultivée en 1905 en dessiatines.	Собрано. Récolte.	Посѣяно. Ensemencement.	Остатокъ за посѣвомъ. Produit net. Всего. Absolu.	Остатокъ за посѣвомъ. Produit net. На 1 душу населенія об. п. Par habitant.	На 1 десятину. Par dessiatine. Собрано. Récolte.	На 1 десятину. Par dessiatine. Посѣяно. Ensemencement.	Урожай сам. Rendement à.	Вѣсъ четверти въ пуд. Poids d'une tchetverte en pouds.	Собрано соломы. Récolte de la paille. Всего. En général.	Собрано соломы. Récolte de la paille. На одну десятину. Par dessiatine.		Посѣвная площадь 1905 г. въ десятинахъ. L'aire cultivée en 1905 en dessiatines.	Собрано. Récolte.	Посѣяно. Ensemencement.	Остатокъ за посѣвомъ. Produit net. Весь. Absolu.	Остатокъ за посѣвомъ. Produit net. На 1 душу населенія об. п. Par habitant.	На 1 десятину. Par dessiatine. Собрано. Récolte.	На 1 десятину. Par dessiatine. Посѣяно. Ensemencement.	Урожай сам. Rendement à.	Вѣсъ четверти въ пуд. Poids d'une tchetverte en pouds.	Собрано соломы. Récolte de la paille. Всего. En général.	Собрано соломы. Récolte de la paille. На одну десятину. Par dessiatine.	Населеніе въ 1905 г. (приблизительно). Population en 1905 (approximativement).	
		Пудовъ. Pouds.								Пудовъ. Pouds.				Пудовъ. Pouds.								Пудовъ. Pouds.			
1	2	3	4	5	6	7	8	9	10	11	12		13	14	15	16	17	18	19	20	21	22	23	24	1
ДАГЕСТАНСКАЯ.																									
1. Темиръ-Ханъ-Шуринъ.	кр. надѣльн.	—	—	—	—	—	—	—	—	—	—		1.896	61.241	16.874	44.367		32,3	8,9	3,6	8,8	48.727	25,7		
	владѣльч. .	14	560	140	420		40,0	10,0	4,0	8,0	630	45,0	168	5.678	1.798	3.880		33,8	10,7	3,1	9,0	7.358	43,8		
въ уѣздѣ . .	14	560	140	420	0,00	40,0	10,0	4,0	8,0	630	45,0		2.064	66.919	18.672	48.247	0,51	32,4	9,0	3,6	8,8	56.085	27,2	93.900	1
2. Аварскій.	кр. надѣльн.	—	—	—	—								1.064	39.900	15.960	23.940		37,5	15,0	2,5	8,2	71.288	67,0		
	владѣльч. .	—	—	—	—		—	—	—	—	—		184	10.378	1.840	8.538		56,4	10,0	5,6	8,0	15.750	85,6		
въ уѣздѣ . .	—	—	—	—	—	—	—	—	—	—	—		1.248	50.278	17.800	32.478	0,87	40,3	14,3	2,8	8,2	87.038	69,7	37.500	2
3. Андійскій.	кр. надѣльн.	—	—	—	—	—	—	—	—	—	—		1.047	20.940	9.423	11.517		20,0	9,0	2,2	8,0	20.940	20,0		
	владѣльч. .	5	152	51	101		30,4	10,2	3,0	8,0	203	40,5	35	1.061	315	746		30,3	9,0	3,4	8,0	1.015	29,0		
въ уѣздѣ . .	5	152	51	101	0,00	30,4	10,2	3,0	8,0	203	40,5		1.082	22.001	9.738	12.263	0,25	20,3	9,0	2,3	8,0	21.955	20,3	48.500	3
4. Гунибскій.	кр. надѣльн.	1.863	48.438	19.375	29.063		26,0	10,4	2,5	8,2	59.243	31,8	6.716	265.282	87.308	177.974		39,5	13,0	3,0	9,1	345.874	51,5		
	владѣльч. .	—	—	—	—	—	—	—	—	—	—		93	4.185	1.395	2.790		45,0	15,0	3,0	9,5	4.185	45,0		
въ уѣздѣ . .	1.863	48.438	19.375	29.063	0,46	26,0	10,4	2,5	8,2	59.243	31,8		6.809	269.467	88.703	180.764	2,88	39,6	13,0	3,0	9,1	350.059	51,4	62.900	4
5. Даргинскій	кр. надѣльн.	22	660	220	440		30,0	10,0	3,0	8,5	880	40,0	307	12.434	4.605	7.829		40,5	15,0	2,7	9,3	33.463	109,0		
	владѣльч. .	—	—	—	—	—	—	—	—	—	—		1.309	65.450	19.635	45.815		50,0	15,0	3,3	9,3	130.900	100,0		
въ уѣздѣ . .	22	660	220	440	0,01	30,0	10,0	3,0	8,5	880	40,0		1.616	77.884	24.240	53.614	0,64	48,2	15,0	3,2	9,3	164.363	101,7	83.500	5
6. Казыкумухскій	кр. надѣльн.	1	36	9	27		36,1	9,0	4,0	8,5	42	42,1	1.948	95.452	25.324	70.128		49,0	13,0	3,8	9,3	54.154	27,8		
	владѣльч. .	—	—	—	—	—	—	—	—	—	—		76	3.648	1.064	2.584		48,0	14,0	3,4	10,0	1.900	25,0		
въ уѣздѣ . .	1	36	9	27	0,00	36,1	9,0	4,0	8,5	42	42,1		2.024	99.100	26.388	72.712	1,31	49,0	13,0	3,8	9,3	56.054	27,7	55.500	6
7. Кайтаго-Табасаранск.	кр. надѣльн.	497	17.345	5.069	12.276		34,9	10,2	3,4	8,0	13.717	27,6	34	1.105	340	765		32,5	10,0	3,3	10,0	1.034	30,4		
	владѣльч. .	—	—	—	—	—	—	—	—	—	—		—	—	—	—		—	—	—	—	—	—		
въ уѣздѣ .	497	17.345	5.069	12.276	0,13	34,9	10,2	3,4	8,0	13.717	27,6		34	1.105	340	765	0,01	32,5	10,0	3,3	10,0	1.034	30,4	91.100	7
8. Кюринскій.	кр. надѣльн.	99	4.673	1.188	3.485		47,2	12,0	3,9	8,2	6.564	66,3	115	6.762	1.380	5.382		58,8	12,0	4,9	8,7	6.429	55,9		
	владѣльч. .	—	—	—	—	—	—	—	—	—	—		—	—	—	—		—	—	—	—	—	—		
въ уѣздѣ . .	99	4.673	1.188	3.485	0,04	47,2	12,0	3,9	8,2	6.564	66,3		115	6.762	1.380	5.382	0,07	58,8	12,0	4,9	8,7	6.429	55,9	78.800	8
9. Самурскій.	кр. надѣльн.	43	2.150	430	1.720		50,0	10,0	5,0	8,6	2.580	60,0	28	1.120	336	784		40,0	12,0	3,3	9,0	1.120	40,0		
	владѣльч. .	—	—	—	—	—	—	—	—	—	—		10	338	120	218		33,8	12,0	2,8	9,0	414	41,4		
въ уѣздѣ . .	43	2.150	430	1.720	0,04	50,0	10,0	5,0	8,6	2.580	60,0		38	1.458	456	1.002	0,02	38,4	12,0	3,2	9,0	1.534	40,4	47.600	9
Въ области .	2.544	74.014	26.482	47.532	0,08	29.1	10,4	2,8	8,2	83.859	33,0		15.030	594.974	187.717	407.257	0,68	39,6	12,5	3,2	9,0	744.551	49,5	599.300	
кр. надѣльн.	2.525	73.302	26.291	47.011		29,0	10,4	2,8	8,2	83.026	32,9		13.155	504.236	161.550	342.686		38,3	12,3	3,1	9,0	583.029	44,3		
владѣльч. .	19	712	191	521		37,5	10,1	3,7	8,0	833	43,8		1.875	90.738	26.167	64.571		48,4	14,0	3,5	9,1	161.522	86,1		
САМАРКАНДСКАЯ.																									
1. Самаркандскій.	кр. надѣльн.	—	—	—	—	—	—	—	—	—	—		12.345	474.048	70.367	403.681		38,4	5,7	6,7	8,0	312.329	25,3		
	владѣльч. .	—	—	—	—	—	—	—	—	—	—		135	446	311	135		3,3	2,3	1,4	8,0	4.050	30,0		
въ уѣздѣ . .	—	—	—	—	—	—	—	—	—	—	—		12.480	474.494	70.678	403.816	1,01	38,0	5,6	6,7	8,0	316.379	25,4	398.100	1
2. Джизакскій.	кр. надѣльн.	—	—	—	—	—	—	—	—	—	—		38.208	1.069.824	225.427	844.397		28,0	5,9	4,7	8,0	561.658	14,7		
	владѣльч. .	—	—	—	—	—	—	—	—	—	—		—	—	—	—		—	—	—	—	—	—		
въ уѣздѣ . .	—	—	—	—	—	—	—	—	—	—	—		38.208	1.069.824	225.427	844.397	3,29	28,0	5,9	4,7	8,0	561.658	14,7	256.500	2
3. Катта-Курганск.	кр. надѣльн.	—	—	—	—	—	—	—	—	—	—		10.013	140.182	40.052	100.130		14,0	4,0	3,5	8,0	131.170	13,1		
	владѣльч. .	—	—	—	—	—	—	—	—	—	—		—	—	—	—		—	—	—	—	—	—		
въ уѣздѣ . .	—	—	—	—	—	—	—	—	—	—	—		10.013	140.182	40.052	100.130	0,78	14,0	4,0	3,5	8,0	131.170	13,1	128.100	3
4. Ходжентскій.	кр. надѣльн.	—	—	—	—	—	—	—	—	—	—		47.010	1.339.785	329.070	1.010.715		28,5	7,0	4,1	8,0	1.570.134	33,4		
	владѣльч. .	—	—	—	—	—	—	—	—	—	—		8	250	58	192		31,3	7,3	4,3	8,0	345	43,1		
Въ уѣздѣ . .	—	—	—	—	—	—	—	—	—	—	—		47.018	1.340.035	329.128	1.010.907	4,61	28,5	7,0	4,1	8,0	1.570.479	33,4	219.200	4
Въ области. .	—	—	—	—	—	—	—	—	—	—	—		107.719	3.024 535	665.285	2.359.250	2,35	28,1	6,2	4,5	8,0	2.579.686	23,9	1.001.900	
кр. надѣльн.	—	—	—	—	—	—	—	—	—	—	—		107.576	3.023.839	664.916	2.358.923		28,1	6,2	4,5	8,0	2.575.291	23,9		
владѣльч. .	—	—	—	—	—	—	—	—	—	—	—		143	696	369	327		4,9	2,6	1,9	8,0	4.395	30,1		

Озимой ячмень. Orge d'hiver.

Яровой ячмень. Orge de printemps.

УѢЗДЫ. DISTRICTS.	Посѣвная площадь 1905 г. въ десятинахъ. L'aire cultivée en 1905 en dessiatines.	Собрано. Récolte.	Посѣяно. Ensemencement.	Остатокъ за посѣвомъ. Produit net. Весь. Absolu.	Остатокъ за посѣвомъ. Produit net. На 1 душу населенія об. п. Par habitant.	На 1 десятину. Par dessiatine. Собрано. Récolte.	На 1 десятину. Par dessiatine. Посѣяно. Ensemencement	Урожай сам. Rendement à.	Вѣсъ четверти въ пуд. Poids d'une tchetverte en pouds.	Собрано соломы. Récolte de la paille. Всего. En général.	Собрано соломы. Récolte de la paille. На одну десятину. Par dessiatine.	Посѣвная площадь 1905 г. въ десятинахъ. L'aire cultivée en 1905 en dessiatines.	Собрано. Récolte.	Посѣяно. Ensemencement.	Остатокъ за посѣвомъ. Produit net. Весь. Absolu.	Остатокъ за посѣвомъ. Produit net. На 1 душу населенія об. п. Par habitant.	На одну десятину. Par dessiatine. Собрано. Récolte.	На одну десятину. Par dessiatine. Посѣяно. Ensemencement	Урожай сам. Rendement à.	Вѣсъ четверти въ пуд. Poids d'une tchetverte en pouds.	Собрано соломы. Récolte de la paille. Всего. En général.	Собрано соломы. Récolte de la paille. На одну десятину. Par dessiatine.	Населеніе къ 1905 г. (приблизительно). Population en 1905 (approximativement).	№№ уѣздовъ.
	Пудовъ. Pouds								Пудовъ. Pouds			Пудовъ. Pouds							Пудовъ. Pouds					
1	2	3	4	5	6	7	8	9	10	11	12	13	14	15	16	17	18	19	20	21	22	23	24	1
ДАГЕСТАНСКАЯ.																								
1. Темиръ-Хан-Шурин.	въ уѣздѣ . .	—	—	—	—	—	—	—	—	—	—	8.012	275.613	75.313	200.300		34,4	9,4	3,7	8,0	238.758	29,8		
	кр. надѣльн.	—	—	—	—	—	—	—	—	—	—	814	21.490	8.466	13.024		26,4	10,4	2,5	8,0	13.594	16,7	93.900	1
	владѣльч. .	—	—	—	—	—	—	—	—	—	—	**8.826**	**297.103**	**83.779**	**213.324**	**2,27**	**33,7**	**9,5**	**3,5**	**8,0**	**252.352**	**28,6**		
2. Аварскій.	въ уѣздѣ . .	—	—	—	—	—	—	—	—	—	—	1.804	73.964	23.452	50.512		41,0	13,0	3,2	8,0	125.017	69,3		
	кр. надѣльн.	—	—	—	—	—	—	—	—	—	—	131	7.729	1.271	6.458		59,0	9,7	6,1	7,7	9.760	74,5	37.500	2
	владѣльч. .	—	—	—	—	—	—	—	—	—	—	**1.935**	**81.693**	**24.723**	**56.970**	**1,52**	**42,2**	**12,8**	**3,3**	**8,0**	**134.777**	**69,7**		
3. Андійскій.	въ уѣздѣ . .	—	—	—	—	—	—	—	—	—	—	2.032	81.280	20.320	60.960		40,0	10,0	4,0	8,0	81.280	40,0		
	кр. надѣльн.	—	—	—	—	—	—	—	—	—	—	47	1.424	470	954		30,3	10,0	3,0	8,0	1.889	40,2		
	владѣльч. .	—	—	—	—	—	—	—	—	—	—	**2.079**	**82.704**	**20.790**	**61.914**	**1,28**	**39,8**	**10,0**	**4,0**	**8,0**	**83.169**	**40,0**	48.500	3
4. Гунибскій.	кр. надѣльн.	—	—	—	—	—	—	—	—	—	—	15.474	625.150	202.709	422.441		40,4	13,1	3,1	8,3	789.174	51,0		
	владѣльч. .	—	—	—	—	—	—	—	—	—	—	1.415	84.900	18.395	66.505		60,0	13,0	4,6	10,0	90.560	64,0		
	въ уѣздѣ . .	—	—	—	—	—	—	—	—	—	—	**16.889**	**710.050**	**221.104**	**488.946**	**7,77**	**42,0**	**13,1**	**3,2**	**8,5**	**879.734**	**52,1**	62.900	4
5. Даргинскій.	кр. надѣльн.	—	—	—	—	—	—	—	—	—	—	1.933	66.882	24.742	42.140		34,6	12,8	2,7	8,0	137.823	71,3		
	владѣльч. .	—	—	—	—	—	—	—	—	—	—	839	25.170	10.739	14.431		30,0	12,8	2,3	8,0	58.730	70,0		
	въ уѣздѣ . .	—	—	—	—	—	—	—	—	—	—	**2.772**	**92.052**	**35.481**	**56.571**	**0,68**	**33,2**	**12,8**	**2,6**	**8,0**	**196.553**	**70,9**	83.500	5
6. Казыкумухскій	кр. надѣльн.	—	—	—	—	—	—	—	—	—	—	1.384	66.155	19.791	46.364		47,8	14,3	3,3	8,0	38.475	27,8		
	владѣльч .	—	—	—	—	—	—	—	—	—	—	46	2.006	690	1.316		43,6	15,0	2,9	8,4	1.385	30,1		
	въ уѣздѣ . .	—	—	—	—	—	—	—	—	—	—	**1.430**	**68.161**	**20.481**	**47.680**	**0,86**	**47,7**	**14,3**	**3,3**	**8,0**	**39.860**	**27,9**	55.500	9
7. Кайтаго-Табасаранск.	кр. надѣльн.	—	—	—	—	—	—	—	—	—	—	3.687	186.562	31.340	155.222		50,6	8,5	6,0	8,0	92.544	25,1		
	владѣльч. .	—	—	—	—	—	—	—	—	—	—	401	20.050	3.409	16.641		50,0	8,5	5,9	8,0	10.025	25,0		
	въ уѣздѣ .	—	—	—	—	—	—	—	—	—	—	**4.088**	**206.612**	**34.749**	**171.863**	**1,88**	**50,5**	**8,5**	**6,0**	**8,0**	**102.569**	**25,1**	91.100	7
8. Кюринскій.	кр. надѣльн.	—	—	—	—	—	—	—	—	—	—	4.703	227.625	53.144	174.481		48,4	11,3	4,3	8,0	206.462	43,9		
	владѣльч. .	—	—	—	—	—	—	—	—	—	—	138	6.514	1.559	4.955		47,2	11,3	4,2	8,0	6.831	49,5		
	въ уѣздѣ .	—	—	—	—	—	—	—	—	—	—	**4.841**	**234.139**	**54.703**	**179.436**	**2,28**	**48,4**	**11,3**	**4,3**	**8,0**	**213.293**	**44,1**	78.800	8
9. Самурскій.	кр. надѣльн.	—	—	—	—	—	—	—	—	—	—	1.305	52.200	15.660	36.540		40,0	12,0	3,3	8,0	52.200	40,0		
	владѣльч. .	—	—	—	—	—	—	—	—	—	—	93	3.794	1.116	2.678		40,8	12,0	3,4	8,0	4.697	50,5		
	въ уѣздѣ . .	—	—	—	—	—	—	—	—	—	—	**1.398**	**55.994**	**16.776**	**39.218**	**0,82**	**40,1**	**12,0**	**3,3**	**8,0**	**56.897**	**40,9**	47.600	9
	Въ области .	—	—	—	—	—	—	—	—	—	—	**44.258**	**1.828.508**	**512.586**	**1.315.922**	**2,20**	**41,3**	**11,6**	**3,6**	**8,2**	**1.959.204**	**44,3**	**599.300**	
	кр. надѣльн.	—	—	—	—	—	—	—	—	—	—	40.334	1.655.431	466.471	1.188.960		41,0	11,6	3,5	8,1	1.761.733	43,7		
	владѣльч. .	—	—	—	—	—	—	—	—	—	—	3.924	173.077	46.115	126.962		44,1	11,5	3,8	8,9	197.471	50,3		
САМАРКАНДСКАЯ.																								
1. Самаркандскій.	кр. надѣльн.	—	—	—	—	—	—	—	—	—	—	18.908	848.969	119.120	729.849		44,9	6,3	7,1	8,0	824.389	43,6		
	владѣльч. .	13	771	104	667		59,3	8,0	7,4	8,0	1.092	84,0	60	9.700	360	2.340		45,0	6,0	7,5	8,0	2.780	48,0		
	въ уѣздѣ . .	**13**	**771**	**104**	**667**	**0,00**	**59,3**	**8,0**	**7,4**	**8,0**	**1.092**	**84,0**	**18.968**	**851.669**	**119.480**	**732.189**	**1,84**	**44,9**	**6,3**	**7,1**	**8,0**	**827.169**	**43,6**	398.100	1
2. Джизакскій.	кр. надѣльн.	—	—	—	—	—	—	—	—	—	—	30.572	755.128	180.375	574.753		24,7	5,9	4,2	8,0	440.237	14,4		
	владѣльч. .	—	—	—	—	—	—	—	—	—	—	6	163	36	127		27.1	6,0	4,5	8,0	114	19,0		
	въ уѣздѣ . .	—	—	—	—	—	—	—	—	—	—	**30.578**	**755.291**	**180.411**	**574.880**	**2,24**	**24,7**	**5,9**	**4,2**	**8,0**	**440.351**	**14,4**	256.500	2
3. Катта-Курганск.	кр. надѣльн.	—	—	—	—	—	—	—	—	—	—	750	45.075	5.550	39.525		60,1	7,4	8,1	8,0	43.725	58,3		
	владѣльч. .	6.053	155.562	42.976	112.586		25,7	7,1	3,6	8,0	73.241	12,1	36	2.430	270	2.160		67,5	7,5	9,0	8,0	2.880	80,0		
	въ уѣздѣ . .	**6.053**	**155.562**	**42.976**	**112.586**	**0,88**	**25,7**	**7,1**	**3,6**	**8,0**	**73.241**	**12,1**	**786**	**47.505**	**5.820**	**41.685**	**0,33**	**60,4**	**7,4**	**8,2**	**8,0**	**46.605**	**59,3**	128.100	3
4. Ходжентскій.	кр. надѣльн.	1.840	104.696	14.720	89.976		56,9	8,0	7,1	8,0	105.984	57,6	12.323	374.619	94.887	279.732		30,4	7,7	3,9	8,0	321.630	26,1		
	владѣльч. .	—	—	—	—		—	—	—	—	—	—	803	24.331	6.424	17.907		30,3	8,0	3,8	8,0	20.717	25,8		
	въ уѣздѣ . .	**1.840**	**104.696**	**14.720**	**89.976**	**0,41**	**56,9**	**8,0**	**7,1**	**8,0**	**105.984**	**57,6**	**13.126**	**398.950**	**101.311**	**297.639**	**1,36**	**30,4**	**7,7**	**3,9**	**8,0**	**342.347**	**26,1**	219.200	4
	Въ области .	**7.906**	**261.029**	**57.800**	**203.229**	**0,20**	**33,0**	**7,3**	**4,5**	**8,0**	**180.317**	**22,7**	**63.458**	**2.053.415**	**407.022**	**1.646.393**	**1,64**	**32,4**	**6,5**	**5,0**	**8,0**	**1.656.472**	**26,1**	**1.001.900**	
	кр. надѣльн.	7.893	260.258	57.696	202.562		33,0	7,3	4,5	8,0	179.225	22,7	62.553	2.023.791	399.932	1.623.859		32,3	6,4	5,0	8,0	1.629.981	26,1		
	владѣльч. .	13	771	104	667		59,3	8,0	7,4	8,0	1.092	84,0	905	29.624	7.090	22.534		32,7	7,8	4,2	8,0	26.491	29,3		

Полба. Epeautre.

УѢЗДЫ. DISTRICTS.	Посѣвная площадь 1905 г. въ десятинахъ. L'aire cultivée en 1905 en dessiatines.	Собрано. Récolte.	Посѣяно. Ensemencement.	Остатокъ за посѣвомъ. Produit net. Весь. Absolu.	Остатокъ за посѣвомъ. Produit net. На 1 душу населенія об. п. Par habitant.	На 1 десятину. Par dessiatine. Собрано. Récolte.	На 1 десятину. Par dessiatine. Посѣяно. Ensemencement	Урожай сам. Rendement à.	Вѣсъ четверти въ пуд. Poids d'une tchetverte en pouds.	Собрано соломы. Récolte de la paille. Всего. En général	Собрано соломы. Récolte de la paille. На одну десятину. Par dessiatine.
		Пудовъ.	Pouds.						Пудовъ.	Pouds.	
1	2	3	4	5	6	7	8	9	10	11	12
ДАГЕСТАНСКАЯ.											
1. Темиръ-Ханъ-Шурин. кр. надѣльн.	—	—	—	—		—	—	—	—	—	—
1. Темиръ-Ханъ-Шурин. владѣльч. .	—	—	—	—		—	—	—	—	—	—
1. Темиръ-Ханъ-Шурин. въ уѣздѣ . .	—	—	—	—		—	—	—	—	—	—
2. Аварскій. кр. надѣльн.	—	—	—	—		—	—	—	—	—	—
2. Аварскій. владѣльч. .	11	880	176	704		80,0	16,0	5,0	7,5	1.650	150,0
2. Аварскій. въ уѣздѣ . .	11	880	176	704	0,02	80,0	16,0	5,0	7,5	1.650	150,0
3. Андійскій. кр. надѣльн.	329	13.160	3.290	9.870		40,0	10,0	4,0	7,0	13.160	40,0
3. Андійскій. владѣльч. .	—	—	—	—		—	—	—	—	—	—
3. Андійскій. въ уѣздѣ .	329	13.160	3.290	9.870	0,20	40,0	10,0	4,0	7,0	13.160	40,0
4. Гунибскій. кр. надѣльн.	3	91	36	55		30,2	12,0	2,5	7,2	105	35,0
4. Гунибскій. владѣльч. .	—	—	—	—		—	—	—	—	—	—
4. Гунибскій. въ уѣздѣ . .	3	91	36	55	0,00	30,2	12.0	2,5	7,2	105	35,0
5. Даргинскій кр. надѣльн.	—	—	—	—		—	—	—	—	—	—
5. Даргинскій владѣльч. .	4	136	56	80		34,0	14,0	2,4	7,0	137	34,3
5. Даргинскій въ уѣздѣ . .	4	136	56	80	0,00	34,0	14,0	2,4	7,0	137	34,3
6. Казыкумухскій кр. надѣльн.	59	3.540	708	2.832		60,0	12,0	5,0	7,0	2.950	50,0
6. Казыкумухскій владѣльч. .	—	—	—	—		—	—	—	—	—	—
6. Казыкумухскій въ уѣздѣ . .	59	3.540	708	2.832	0,05	60,0	12,0	5,0	7,0	2.950	50,0
7. Кайта-Табасаранск. кр. надѣльн.	373	21.336	3.730	17.606		57,2	10,0	5,7	7,0	15.256	40,9
7. Кайта-Табасаранск. владѣльч. .	—	—	—	—		—	—	—	—	—	—
7. Кайта-Табасаранск. въ уѣздѣ . .	373	21.336	3.730	17.606	0,19	57,2	10,0	5,7	7,0	15.256	40,9
8. Кюринскій. кр. надѣльн.	589	30.039	6.597	23.442		51,0	11,2	4,6	6,7	22.794	38,7
8. Кюринскій. владѣльч. .	2	145	24	121		72,4	12,0	6,0	7,0	96	48,0
8. Кюринскій. въ уѣздѣ . .	591	30.184	6.621	23.563	0,30	51,1	11,2	4.6	6,7	22.890	38,7
9. Самурскій. кр. надѣльн.	114	5.700	1.140	4.560		50,0	10,0	5,0	7,0	4.606	40,4
9. Самурскій. владѣльч. .	1	51	10	41		51,1	10,0	5,1	7,0	49	48,7
9. Самурскій. въ уѣздѣ . .	115	5.751	1.150	4.601	0,10	50,0	10.0	5,0	7,0	4.655	40,5
Въ области .	1.485	75.078	15.767	59.311	0,10	50,6	10,6	4,8	6,9	60.803	40,9
кр. надѣльн.	1.467	73.866	15.501	58.365		50,4	10,6	4,8	6,9	58.871	40,1
владѣльч. .	18	1.212	266	946		67,3	14,8	4,5	7,4	1.932	107,3
САМАРКАНДСКАЯ.											
1. Самаркандскій. кр. надѣльн.	1.728	40.781	8.986	31.795		23,6	5,2	4,5	7,0	—	—
1. Самаркандскій. владѣльч. .	—	—	—	—		—	—	—	—	—	—
1. Самаркандскій. въ уѣздѣ . .	1.728	40.781	8.986	31.795	0,08	23,6	5,2	4,5	7,0	—	—
2. Джизакскій. кр. надѣльн.	—	—	—	—		—	—	—	—	—	—
2. Джизакскій. владѣльч. .	—	—	—	—		—	—	—	—	—	—
2. Джизакскій. въ уѣздѣ . .	—	—	—	—	—	—	—	—	—	—	—
3. Катта Курганск. кр. надѣльн.	—	—	—	—		—	—	—	—	—	—
3. Катта Курганск. владѣльч. .	—	—	—	—		—	—	—	—	—	—
3. Катта Курганск. въ уѣздѣ . .	—	—	—	—	—	—	—	—	—	—	—
4. Ходжентскій. кр. надѣльн.	—	—	—	—		—	—	—	—	—	—
4. Ходжентскій. владѣльч. .	—	—	—	—		—	—	—	—	—	—
4. Ходжентскій. въ уѣздѣ . .	—	—	—	—	—	—	—	—	—	—	—
Въ области.	1.728	40.781	8.986	31.795	0,03	23,6	5,2	4,5	7,0	—	—
кр. надѣльн.	1.728	40.781	8.986	31.795		23,6	5,2	4,5	7,0	—	—
владѣльч. .	—	—	—	—		—	—	—	—	—	—

Гречиха. Sarrasin.

Посѣвная площадь 1905 г. въ десятинахъ. L'aire cultivée en 1905 en dessiatines.	Собрано. Récolte.	Посѣяно. Ensemencement.	Остатокъ за посѣвомъ. Produit net. Весь. Absolu.	Остатокъ за посѣвомъ. Produit net. На 1 душу населенія об. п. Par habitant.	На 1 десятину. Par dessiatine. Собрано. Récolte.	На 1 десятину. Par dessiatine. Посѣяно. Ensemencement	Урожай сам. Rendement á.	Вѣсъ четверти въ пуд. Poids d'une tchetverte en pouds.	Собрано соломы. Récolte de la paille. Всего. En général.	Собрано соломы. Récolte de la paille. На одну десятину. Par dessiatine.	Населеніе къ 1905 г. (приблизительно). Population en 1905 (approximativement).	№№ уѣздовъ.
	Пудовъ.	Pouds.						Пудовъ.	Pouds.			
13	14	15	16	17	18	19	20	21	22	23	24	1
3	150	24	126		50,0	8,0	6,3	7,0	75	25,0		
—	—	—	—		—	—	—	—	—	—		
3	150	24	126	0,00	50,0	8,0	6,3	7,0	75	25,0	93.900	1
—	—	—	—		—	—	—	—	—	—		
—	—	—	—		—	—	—	—	—	—		
—	—	—	—	—	—	—	—	—	—	—	37.500	2
—	—	—	—		—	—	—	—	—	—		
—	—	—	—		—	—	—	—	—	—		
—	—	—	—	—	—	—	—	—	—	—	48.500	3
—	—	—	—		—	—	—	—	—	—		
—	—	—	—		—	—	—	—	—	—		
—	—	—	—	—	—	—	—	—	—	—	62.900	4
—	—	—	—		—	—	—	—	—	—		
—	—	—	—		—	—	—	—	—	—		
—	—	—	—	—	—	—	—	—	—	—	83.500	5
—	—	—	—		—	—	—	—	—	—		
—	—	—	—		—	—	—	—	—	—		
—	—	—	—	—	—	—	—	—	—	—	55.500	6
—	—	—	—		—	—	—	—	—	—		
—	—	—	—		—	—	—	—	—	—		
—	—	—	—	—	—	—	—	—	—	—	91.100	7
—	—	—	—		—	—	—	—	—	—		
1	42	6	36		42,0	6,0	7,0	7,0	50	50,0		
1	42	6	36	0,00	42,0	6,0	7,0	7,0	50	50,0	78.800	8
3	147	21	126		49,0	7,0	7,0	7,0	120	40,0		
—	—	—	—		—	—	—	—	—	—		
3	147	21	126	0,00	49,0	7,0	7,0	7,0	120	40,0	47.600	9
7	339	51	288	0,00	48,4	7,3	6,6	7,0	245	35,0	599.300	
6	297	45	252		49,5	7,5	6,6	7,0	195	32,5		
1	42	6	36		42,0	6,0	7,0	7,0	50	50,0		
—	—	—	—		—	—	—	—	—	—		
—	—	—	—		—	—	—	—	—	—		
—	—	—	—	—	—	—	—	—	—	—	398.100	1
—	—	—	—		—	—	—	—	—	—		
—	—	—	—		—	—	—	—	—	—		
—	—	—	—	—	—	—	—	—	—	—	265.500	2
—	—	—	—		—	—	—	—	—	—		
—	—	—	—		—	—	—	—	—	—		
—	—	—	—	—	—	—	—	—	—	—	128.100	3
—	—	—	—		—	—	—	—	—	—		
—	—	—	—		—	—	—	—	—	—		
—	—	—	—	—	—	—	—	—	—	—	219.200	4
—	—	—	—	—	—	—	—	—	—	—	1.001.900	
—	—	—	—		—	—	—	—	—	—		
—	—	—	—		—	—	—	—	—	—		

УѢЗДЫ. DISTRICTS.	Просо Millet.												Кукуруза. Maïs												№№ уѣздовъ.
	Посѣвная площадь 1905 г. въ десятинахъ. L'aire cultivée en 1905 en dessiatines.	Собрано. Récolte.	Посѣяно. Ensemencement.	Остатокъ за посѣвомъ. Produit net.		На 1 десятину. Par dessiatine.		Урожай самъ. Rendement à.	Вѣсъ четверти въ пуд. Poids d'une tchetverte en pouds.	Собрано соломы. Récolte de la paille.		Посѣвная площадь 1905 г. въ десятинахъ. L'aire cultivée en 1905 en dessiatines.	Собрано. Récolte.	Посѣяно. Ensemencement.	Остатокъ за посѣвомъ. Produit net.		На 1 десятину. Par dessiatine.		Урожай самъ. Rendement à	Вѣсъ четверти въ пуд. Poids d'une tchetverte en pouds.	Собрано соломы. Récolte de la paille.		Населеніе въ 1905 г. (приблизительно). Population en 1905 (approximativement).	
				Весь. Absolu.	На 1 душу населенія об. п. Par habitant.	Посѣяно. Récolte.	Собрано. Ensemencement			Всего. En général.	На одну десятину. Par dessiatine.				Весь. Absolu.	На 1 душу населенія об. п. Par habitant.	Посѣяно. Récolte.	Собрано. Ensemencement			Всего. En général	На одну десятину. Par dessiatine.		
	П у д о в ъ.			P o u d s.					Пудовъ. Pouds.			П у д о в ъ.			P o u d s.					Пудовъ. Pouds.				
1	2	3	4	5	6	7	8	9	10	11	12	13	14	15	16	17	18	19	20	21	22	23	24	1
ДАГЕСТАНСКАЯ.																								
1. Темиръ-Хан-Шурин. кр. надѣльн.	404	14.140	1.414	12.726		35,0	3,5	10,0	10,0	21.008	52,0	3.679	176.592	7.358	169.234		48,0	2,0	24,0	8,9	222.580	60,5		
владѣльч.	32	986	112	874		30,8	3,5	8,8	10,0	1.280	40,0	115	6.774	230	6.544		58,9	2,0	29,5	9,6	6.636	57,7		
въ уѣздѣ . .	436	15.126	1.526	13.600	0,13	34,7	3,5	9,9	10,0	22.288	51,1	3.794	183.366	7.588	175.778	1,87	48,3	2,0	24,2	8,9	229.216	60,4	93.900	1
2. Аварскій. кр. надѣльн.	70	2.800	280	2.520		40,0	4,0	10,0	10,0	3.535	50,5	607	60.700	2.125	58.575		100,0	3,5	28,6	9,0	75.875	125,0		
владѣльч.	—	—	—	—		—	—	—	-	-	—	786	58.164	1.572	56.592		74,0	2,0	37,0	9,0	55.177	70,2		
въ уѣздѣ . .	70	2.800	280	2.520	0,07	40,0	4,0	10,0	10,0	3.535	50,5	1.393	118.864	3.697	115.167	3,07	85,3	2,7	31,6	9,0	131.052	94,1	37.500	2
3. Андійскій. кр. надѣльн.	49	2.455	147	2.308		50,1	3,0	16,7	10,0	2.455	50,1	642	38.520	1.926	36.594		60,0	3,0	20,0	10,0	38.520	60,0		
вла дѣльч.	—	—	—	—		—	—	—	—	—	—	10	561	30	531		56,1	3,0	18,7	10,0	488	48,8		
въ уѣздѣ . .	49	2.455	147	2.308	0,05	50,1	3,0	16,7	10,0	2.455	50,1	652	39.081	1.956	37.125	0,77	59,9	3,0	20,0	10,0	39.008	59,8	48.500	3
4. Гунибскій. кр. надѣльн.	113	8.904	418	8.486		78,8	3,7	21,3	10,0	7.289	64,5	483	49.749	1.449	48.300		103,0	3,0	34,3	10,0	29.028	60,1		
владѣльч.	1	80	4	76		80,8	4,0	20,0	10,0	65	65,0	1	47	5	42		46,7	5,0	9,3	10,0	77	77,0		
въ уѣздѣ . .	114	8.984	422	8.562	0,14	78,8	3,7	21,3	10,0	7.354	64,5	484	49.796	1.454	48.342	0,77	102,9	3,0	34,3	10,0	29.105	60,1	62.900	4
5. Даргинскій кр. надѣльн.	27	1.212	95	1.117		44,9	3,5	12,8	10,0	3.264	120,9	—	—	—	—		—	—	—	—	—	—		
владѣльч.	25	1.250	88	1.162		50,0	3,5	14,3	10,0	2.500	100,0	141	7.727	649	7.078		54,8	4,6	11,9	8,4	10.730	76,1		
въ уѣздѣ . .	52	2.462	183	2.279	0,03	47,3	3,5	13,5	10,0	5.764	110,8	141	7.727	649	7.078	0,01	54,8	4,6	11,9	8,4	10.730	76,1	83.500	5
6. Казыкумухскій кр. надѣльн.	1	39	3	36		38,9	3,0	13,0	9,0	40	40,1	16	2.080	64	2.016		130,0	4,0	32,5	10,0	960	60,0		
владѣльч.	—	—	—	—		—	—	—	—	—	—	—	—	—	—		—	—	—	—	—	—		
въ уѣздѣ . .	1	39	3	36	0,00	38,9	3,0	13,0	9,0	40	40,1	16	2.080	64	2.016	0,00	130,0	4,0	32,5	10,0	960	60,0	55.500	6
7. Кайтаго-Табасаранск. кр. надѣльн.	257	9.046	874	8.172		35,2	3,4	10,4	10,0	7.196	28,0	151	2.567	287	2.280		17,0	1,9	8,9	10,0	3.020	20,0		
владѣльч.	51	326	102	224		6,4	2,0	3,2	10,0	510	10,0	—	—	—	—		—	—	—	—	—	—		
въ уѣздѣ . .	308	9.372	976	8.396	0,09	30,4	3,2	9,5	10,0	7.706	25,0	151	2.567	287	2.280	0,03	17,0	1,9	8,9	10,0	3.020	20,0	91.100	7
8. Кюринскій. кр. надѣльн.	142	10.934	568	10.366		77,0	4,0	19,3	10,0	6.234	43,9	—	—	—	—		—	—	—	—	—	—		
владѣльч.	—	—	—	—		—	—	—	—	—	—	122	7.320	366	6.954		60,0	3,0	20,0	10,0	8.540	70,0		
въ уѣздѣ . .	142	10.934	568	10.366	0,13	77,0	4,0	19,3	10,0	6.234	43,9	122	7.320	366	6.954	0,09	60,0	3,0	20,0	10,0	8.540	70,0	78.800	8
9. Самурскій. кр. надѣльн.	377	15.080	1.508	13.572		40,0	4,0	10,0	10,0	15.080	40,0	3	152	12	140		50,6	4,0	12,7	10,0	144	48,0		
владѣльч.	7	227	28	199		32,4	4,0	8,1	10,0	352	50,3	—	—	—	—		—	—	—	—	—	—		
въ уѣздѣ . .	384	15.307	1.536	13.771	0,29	39,9	4,0	10,0	10,0	15.432	40,2	3	152	12	140	—	50,6	4,0	12,7	10,0	144	48,0	47.600	9
Въ области .	1.556	67.479	5.641	61.838	0,10	43,4	3,6	12,1	10,0	70.808	45,5	6.756	410.953	16.073	394.880	0,66	60,8	2,4	25,3	9,2	451.775	66,9	599.300	
кр. надѣльн.	1.440	64.610	5.307	59.303		44,9	3,7	12,1	10,0	66.101	45,9	5.581	330.360	13.221	317.139		59,2	2,4	24,7	9,2	370.127	66,3		
владѣльч. .	116	2.869	334	2.535		24,7	2,9	8,5	10,0	4.707	40,6	1.175	80.593	2.852	77.741		68,6	2,4	28,6	9,0	81.648	69,5		
САМАРКАНДСКАЯ.																								
1. Самаркандскій. кр. надѣльн.	3.437	220.312	5.843	214.469		64,1	1,7	37,7	8,0	214.125	62,3	190	28.348	494	27.854		149,2	2,6	57,4	10,0	15.371	80,9		
владѣльч.	38	1.824	38	1.786		48,0	1,0	48,0	8,0	3.447	90,7	27	2.700	68	2.632		100,0	2,5	40,0	10,0	2.160	80,0		
въ уѣздѣ . .	3.475	222.136	5.881	216.255	0,54	63,9	1,7	37,8	8,0	217.572	62,6	217	31.048	562	30.486	0,08	143,1	2,6	55,2	10,0	17.531	80,8	398.100	1
2. Джизакскій. кр. надѣльн.	3.042	111.033	6.084	104.949		36,5	2,0	18,3	8,0	97.648	32,1	—	—	—	—		—	—	—	—	—	—		
владѣльч.	—	—	—	—		—	—	—	—	—	—	—	—	—	—		—	—	—	—	—	—		
въ уѣздѣ . .	3.042	111.033	6.084	104.949	0,41	36,5	2,0	18,3	8,0	97.648	32,1	—	—	—	—	—	—	—	—	—	—	—	256.500	2
3. Катта-Курганск. кр. надѣльн.	643	49.382	2.443	46.939		76,8	3,8	20,2	8,0	39.480	61,4	—	—	—	—		—	—	—	—	—	—		
владѣльч.	—	—	—	—		—	—	—	—	—	—	—	—	—	—		—	—	—	—	—	—		
въ уѣздѣ . .	643	49.382	2.443	46.939	0,37	76,8	3,8	20,2	8,0	39.480	61,4	—	—	—	—	—	—	—	—	—	—	—	128.100	3
4. Ходжентскій. кр. надѣльн.	877	40.430	1.579	38.851		46,1	1,8	25,6	8,0	24.381	27,8	140	20.888	364	20.524		149,2	2,6	57,4	10,0	11.326	80,9		
владѣльч.	1.980	91.278	3.564	87.714		46,1	1,8	25,6	8,0	55.044	27,8	7	700	18	682		100,0	2,5	40,0	10,0	560	80,0		
въ уѣздѣ . .	2.857	131.708	5.143	126.565	0,58	46,1	1,8	25,6	8,0	79.425	27,8	147	21.588	382	21.206	0,10	146,9	2,6	56,5	10,0	11.886	80,9	219.200	4
Въ области .	10.017	514.259	19.551	494.708	0,49	51,3	2,0	25,7	8,0	434.125	43,3	364	52.636	944	51.692	0,05	144,6	2,6	55,7	10,0	29.417	80,8	1.001.900	
кр. надѣльн.	7.999	421.157	15.949	405.208		52,6	2,0	26,3	8,0	375.634	46,9	330	49.236	858	48.378		149,2	2,6	57,4	10,0	26.697	80,9		
владѣльч. .	2.018	93.102	3.602	89.500		46,1	1,8	25,6	8,0	58.491	29,0	34	3.400	86	3.314		100,0	2,5	40,0	10,0	2.720	80,0		

Горохъ. Pois.

Чечевица. Lentille.

УѢЗДЫ. DISTRICTS.	Посѣвная площадь 1905 г. въ десятинахъ. L'aire cultivée en 1905 en dessiatines.	Собрано. Récolte.	Посѣяно. Ensemencement.	Остатокъ за посѣвомъ. Produit net. Весь. Absolu.	Остатокъ за посѣвомъ. Produit net. На 1 душу населенія об. п. Par habitant.	На 1 десятину. Par dessiatine. Собрано. Récolte.	На 1 десятину. Par dessiatine. Посѣяно. Ensemencement.	Урожай самъ. Rendement à.	Вѣсъ четверти въ пуд. Poids d'une tchetverte en pouds.	Посѣвная площадь 1905 г. въ десятинахъ. L'aire cultivée en 1905 en dessiatines.	Собрано. Récolte.	Посѣяно. Ensemencement.	Остатокъ за посѣвомъ. Produit net. Весь. Absolu.	Остатокъ за посѣвомъ. Produit net. На 1 душу населенія об. п. Par habitant.	На 1 десятину. Par dessiatine. Собрано. Récolte.	На 1 десятину. Par dessiatine. Посѣяно. Ensemencement.	Урожай самъ. Rendement à.	Вѣсъ четверти въ пуд. Poids d'une tchetverte en pouds.	Населеніе къ 1905 г. (приблизительно). Population en 1905 (approximativement).	№№ уѣздовъ.
		Пудовъ. Poud s.									Пудовъ. Poud s.									
1	2	3	4	5	6	7	8	9	10	11	12	13	14	15	16	17	18	19	20	1
ДАГЕСТАНСКАЯ.																				
1. Темиръ-Ханъ-Шурин. кр. надѣльн.	—	—	—	—		—	—	—	—	—	—	—	—		—	—	—	—		
владѣльч.	11	556	88	468		50,5	8,0	6,3	10,0	—	—	—	—		—	—	—	—		
въ уѣздѣ	**11**	**556**	**88**	**468**	0,00	**50,5**	**8,0**	**6,3**	**10,0**	—	—	—	—	—	—	—	—	—	93.900	1
2. Аварскій. кр. надѣльн.	29	1.233	284	949		42,5	9,8	4,3	8,2	4	160	34	126		40,0	8,5	4,7	10,0		
владѣльч.	—	—	—	—		—	—	—	—	1	50	8	42		50,1	8,0	6,3	10,0		
въ уѣздѣ	**29**	**1.233**	**284**	**949**	0,03	**42,5**	**9,8**	**4,3**	**8,2**	**5**	**210**	**42**	**168**	0,00	**42,0**	**8,4**	**5,0**	**10,0**	37.500	2
3. Андійскій. кр. надѣльн.	—	—	—	—		—	—	—	—	—	—	—	—		—	—	—	—		
владѣльч.	3	120	18	102		40,0	6,0	6,7	10,0	—	—	—	—		—	—	—	—		
въ уѣздѣ	**3**	**120**	**18**	**102**	0,00	**40,0**	**6,0**	**6,7**	**10,0**	—	—	—	—	—	—	—	—	—	48.500	3
4. Гунибскій. кр. надѣльн.	366	18.922	2.233	16.689		51,7	6,1	8,5	10,0	13	1.040	104	936		80,0	8,0	10,0	10,0		
владѣльч.	—	—	—	—		—	—	—	—	—	—	—	—		—	—	—	—		
въ уѣздѣ	**366**	**18.922**	**2.233**	**16.689**	0,27	**51,7**	**6,1**	**8,5**	**10,0**	**13**	**1.040**	**104**	**936**	0,01	**80,0**	**8,0**	**10,0**	**10,0**	62.900	4
5. Даргинскій кр. надѣльн.	24	437	144	293		18,2	6,0	3,0	9,7	—	—	—	—		—	—	—	—		
владѣльч.	—	—	—	—		—	—	—	—	5	150	15	135		30,0	3,0	10,0	10,0		
въ уѣздѣ	**24**	**437**	**144**	**293**	0,00	**18,2**	**6,0**	**3,0**	**9,7**	**5**	**150**	**15**	**135**	0,00	**30,0**	**3,0**	**10,0**	**10,0**	83.500	5
6. Калыкумухскій кр. надѣльн.	—	—	—	—		—	—	—	—	16	640	64	576		40,0	4,0	10,0	10,0		
владѣльч.	4	96	22	74		24,0	5,5	4,4	10,0	—	—	—	—		—	—	—	—		
въ уѣздѣ	**4**	**96**	**22**	**74**	0,00	**24,0**	**5,5**	**4,4**	**10,0**	**16**	**640**	**64**	**576**	0,01	**40,0**	**4,0**	**10,0**	**10,0**	55.500	6
7. Кайтаго-Табасаранск. кр. надѣльн.	16	640	112	528		40,0	7,0	5,7	10,0	—	—	—	—		—	—	—	—		
владѣльч.	—	—	—	—		—	—	—	—	—	—	—	—		—	—	—	—		
въ уѣздѣ	**16**	**640**	**112**	**528**	0,01	**40,0**	**7,0**	**5,7**	**10,0**	—	—	—	—		—	—	—	—	91.100	7
8. Кюринскій. кр. надѣльн.	7	259	45	214		37,0	6,4	5,8	10,0	50	2.500	250	2.250		50,0	5,0	10,0	10,0		
владѣльч.	—	—	—	—		—	—	—	—	—	—	—	—		—	—	—	—		
въ уѣздѣ	**7**	**259**	**45**	**214**	0,00	**37,0**	**6,4**	**5,8**	**10,0**	**50**	**2.500**	**250**	**2.250**	0,03	**50,0**	**5,0**	**10,0**	**10,0**	78.800	8
9. Самурскій. кр. надѣльн.	2	61	12	49		30,3	6,0	5,1	10,0	52	2.106	416	1.690		40,5	8,0	5,1	10,0		
владѣльч.	—	—	—	—		—	—	—	—	1	53	8	45		53,1	8,0	6,6	10,0		
въ уѣздѣ	**2**	**61**	**12**	**49**	0,00	**30,3**	**6,0**	**5,1**	**10,0**	**53**	**2.159**	**424**	**1.735**	0,04	**40,7**	**8,0**	**5,1**	**10,0**	47.600	9
Въ области	**462**	**22.324**	**2.958**	**19.366**	**0,03**	**48,3**	**6,4**	**7,5**	**9,9**	**142**	**6.699**	**899**	**5.800**	**0,01**	**47,2**	**6,3**	**7,5**	**10,0**	**599.300**	
кр. надѣльн.	444	21.552	2.830	18.722		48,5	6,4	7,6	9,9	135	6.446	868	5.578		47,7	6,4	7,5	10,0		
владѣльч.	18	772	128	644		42,9	7,1	6,0	9,9	7	253	31	222		36,1	4,4	8,2	10,0		
САМАРКАНДСКАЯ.																				
1. Самаркандскій. кр. надѣльн.	611	28.473	1.466	27.007		46,6	2,4	19,4	10,0	785	36.110	2.355	33.755		46,0	3,0	15,3	10,0		
владѣльч.	1	47	2	45		46,6	2,4	19,4	10,0	—	—	—	—		—	—	—	—		
въ уѣздѣ	**612**	**28.520**	**1.468**	**27.052**	0,07	**46,6**	**2,4**	**19,4**	**10,0**	**785**	**36.110**	**2.355**	**33.755**	0,08	**46,0**	**3,0**	**15,3**	**10,0**	398.100	1
2. Джизакскій. кр. надѣльн.	10	240	60	180		24,0	6,0	4,0	10,0	—	—	—	—		—	—	—	—		
владѣльч.	—	—	—	—		—	—	—	—	—	—	—	—		—	—	—	—		
въ уѣздѣ	**10**	**240**	**60**	**180**	0,00	**24,0**	**6,0**	**4,0**	**10,0**	—	—	—	—	—	—	—	—	—	265.500	2
3. Катта-Курганск. кр. надѣльн.	28	2.150	216	1.934		76,8	7,7	10,0	10,0	—	—	—	—		—	—	—	—		
владѣльч.	—	—	—	—		—	—	—	—	—	—	—	—		—	—	—	—		
въ уѣздѣ	**28**	**2.150**	**216**	**1.934**	0,02	**76,8**	**7,7**	**10,0**	**10,0**	—	—	—	—	—	—	—	—	—	128.100	3
4. Ходжентскій. кр. надѣльн.	—	—	—	—		—	—	—	—	—	—	—	—		—	—	—	—		
владѣльч.	—	—	—	—		—	—	—	—	—	—	—	—		—	—	—	—		
въ уѣздѣ	—	—	—	—	—	—	—	—	—	—	—	—	—	—	—	—	—	—	219.200	4
Въ области	**650**	**30.910**	**1.744**	**29.166**	**0,03**	**47,6**	**2,7**	**17,6**	**10,0**	**785**	**36.110**	**2.355**	**33.755**	**0,03**	**46,0**	**3,0**	**15,3**	**10,0**	**1.001.900**	
кр. надѣльн.	649	30.863	1.742	29.121		47,6	2,7	17,6	10,0	785	36.110	2.355	33.755		46,0	3,0	15,3	10,0		
владѣльч.	1	47	2	45		46,6	2,4	19,4	10,0	—	—	—	—		—	—	—	—		

Бобы. Fèves.

УѢЗДЫ. DISTRICTS.	Посѣвная площадь 1905 г. въ десятинахъ. L'aire cultivée en 1905 en dessiatines.	Собрано. Récolte.	Посѣяно. Ensemencement.	Остатокъ за посѣвомъ. Produit net. Весь. Absolu.	Остатокъ за посѣвомъ. Produit net. На 1 душу населенія об. п. Par habitant.	На 1 десятину. Par dessiatine. Собрано. Récolte.	На 1 десятину. Par dessiatine. Посѣяно. Ensemencement.	Урожай самъ. Rendement à.	Вѣсъ четверти въ пуд. Poids d'une tchetverte en pouds.
		Пудовъ. Pouds.							
1	2	3	4	5	6	7	8	9	10
ДАГЕСТАНСКАЯ.									
1. Темиръ-Ханъ-Шурин. кр. надѣльн.	—	—	—	—		—	—	—	—
1. Темиръ-Ханъ-Шурин. владѣльч.	—	—	—	—		—	—	—	—
1. Темиръ-Ханъ-Шурин. въ уѣздѣ	—	—	—	—	—	—	—	—	—
2. Аварскій. кр. надѣльн.	1.555	67.176	23.325	43.851		43,2	15,0	2,9	8,0
2. Аварскій. владѣльч.	67	3.772	730	3.042		56,3	10,9	5,2	8,0
2. Аварскій. въ уѣздѣ	1.622	70.948	24.055	46.893	1,25	43,7	14,8	3,0	8,0
3. Андійскій. кр. надѣльн.	48	1.920	480	1.440		40,0	10,0	4,0	10,0
3. Андійскій. владѣльч.	1	30	10	20		29,9	10,0	3,0	10,0
3. Андійскій. въ уѣздѣ	49	1.950	490	1.460	0,03	39,8	10,0	4,0	10,0
4 Гунибскій. кр. надѣльн.	1.138	50.300	9.104	41.196		44,2	8,0	5,5	10,0
4 Гунибскій. владѣльч.	30	1.200	240	960		40,0	8,0	5,0	10,0
4 Гунибскій. въ уѣздѣ	1.168	51.500	9.344	42.156	0,67	44,1	8,0	5,5	10,0
5. Даргинскій кр. надѣльн.	19	523	152	371		27,5	8,0	3,4	9,0
5. Даргинскій владѣльч.	—	—	—	—		—	—	—	—
5. Даргинскій въ уѣздѣ	19	523	152	371	0,00	27,5	8,0	3,4	9,0
6. Казыкумухскій кр. надѣльн.	423	25.592	4.822	20.770		60,5	11,4	5,3	11,0
6. Казыкумухскій владѣльч.	—	—	—	—		—	—	—	—
6. Казыкумухскій въ уѣздѣ	423	25.592	4.822	20.770	0,37	60,5	11,4	5,3	11,0
7. Кайтаго-Табасаранск. кр. надѣльн.	—	—	—	—		—	—	—	—
7. Кайтаго-Табасаранск. владѣльч.	6	300	60	240		50,0	10,0	5,0	10,0
7. Кайтаго-Табасаранск. въ уѣздѣ	6	300	60	240	0,00	50,0	10,0	5,0	10,0
8. Кюринскій. кр. надѣльн.	—	—	—	—		—	—	—	—
8. Кюринскій. владѣльч.	31	1.240	310	930		40,0	10,0	4,0	10,0
8. Кюринскій. въ уѣздѣ	31	1.240	310	930	0,01	40,0	10,0	4,0	10,0
9. Самурскій. кр. надѣльн.	—	—	—	—		—	—	—	—
9. Самурскій. владѣльч.	—	—	—	—		—	—	—	—
9. Самурскій. въ уѣздѣ	—	—	—	—	—	—	—	—	—
Въ области	3.318	152.053	39.233	112.820	0,19	45,8	11,8	3,9	9,1
кр. надѣльн.	3.183	145.511	37.883	107.628		45,7	11,9	3,8	9,1
владѣльч.	135	6.542	1.350	5.192		48,4	10,0	4,8	8,7
САМАРКАНДСКАЯ.									
1. Самаркандскій. кр. надѣльн.	138	6.693	676	6.017		48,5	4,9	9,9	10,0
1. Самаркандскій. владѣльч.	—	—	—	—		—	—	—	—
1. Самаркандскій. въ уѣздѣ	138	6.693	676	6.017	0,02	48,5	4,9	9,9	10,0
2. Джизакскій. кр. надѣльн.	—	—	—	—		—	—	—	—
2. Джизакскій. владѣльч.	—	—	—	—		—	—	—	—
2. Джизакскій. въ уѣздѣ	—	—	—	—	—	—	—	—	—
3. Катта-Курганск. кр. надѣльн.	—	—	—	—		—	—	—	—
3. Катта-Курганск. владѣльч.	—	—	—	—		—	—	—	—
3. Катта-Курганск. въ уѣздѣ	—	—	—	—	—	—	—	—	—
4. Ходжентскій. кр. надѣльн.	—	—	—	—		—	—	—	—
4. Ходжентскій. владѣльч.	—	—	—	—		—	—	—	—
4. Ходжентскій. въ уѣздѣ	—	—	—	—	—	—	—	—	—
Въ области	138	6.693	676	6.017	0,01	48,5	4,9	9,9	10,0
кр. надѣльн.	138	6.693	676	6.017		48,5	4,9	9,9	10,0
владѣльч.	—	—	—	—		—	—	—	—

Рисъ. Riz.

Посѣвная площадь 1905 г. въ десятинахъ. L'aire cultivée en 1905 en dessiatines	Собрано. Récolte.	Посѣяно. Ensemencement.	Остатокъ за посѣвомъ. Produit net. Весь. Absolu.	Остатокъ за посѣвомъ. Produit net. На 1 душу населенія об. п. Par habitant.	На 1 десятину. Par dessiatine. Собрано. Récolte.	На 1 десятину. Par dessiatine. Посѣяно. Ensemencement.	Урожай самъ. Rendement à.	Вѣсъ четверти въ пуд. Poids d'une tchetverte en pouds.	Собрано соломы. Récolte de la paille. Всего. En général.	Собрано соломы. Récolte de la paille. На одну десятину. Par dessiatine.	Населеніе къ 1905 г. (приблизительно). Population en 1905 (approximativement).	№№ уѣздовъ.
	Пудовъ. Pouds.							Пудовъ. Pouds.				
11	12	13	14	15	16	17	18	19	20	21	22	1
—	—	—	—		—	—	—	—	—	—		
—	—	—	—		—	—	—	—	—	—		
—	—	—	—	—	—	—	—	—	—	—	93.900	1
—	—	—	—		—	—	—	—	—	—		
—	—	—	—		—	—	—	—	—	—		
—	—	—	—		—	—	—	—	—	—	37.500	2
—	—	—	—		—	—	—	—	—	—		
—	—	—	—		—	—	—	—	—	—		
—	—	—	—	—	—	—	—	—	—	—	48.500	3
—	—	—	—		—	—	—	—	—	—		
—	—	—	—		—	—	—	—	—	—		
—	—	—	—	—	—	—	—	—	—	—	62.900	4
—	—	—	—		—	—	—	—	—	—		
—	—	—	—		—	—	—	—	—	—		
—	—	—	—	—	—	—	—	—	—	—	83.500	5
—	—	—	—		—	—	—	—	—	—		
—	—	—	—		—	—	—	—	—	—		
—	—	—	—	—	—	—	—	—	—	—	55.500	6
—	—	—	—		—	—	—	—	—	—		
—	—	—	—		—	—	—	—	—	—		
—	—	—	—	—	—	—	—	—	—	—	91.100	7
471	43.049	2.826	40.223		91,4	6,0	15,2	10,0	26.753	56,8		
68	5.474	408	5.066		80,5	6,0	13,4	10,0	4.087	60,1		
539	48.523	3.234	45.289	0,57	90,0	6,0	15,0	10,0	30.840	57,2	78.800	8
—	—	—	—		—	—	—	—	—	—		
—	—	—	—		—	—	—	—	—	—		
—	—	—	—	—	—	—	—	—	—	—	47.600	9
539	48.523	3.234	45.289	0,57	90,0	6,0	15,0	10,0	30.840	57,2	599.300	
471	43.049	2.826	40.223		91,4	6,0	15,2	10,0	26.753	56,8		
68	5.474	408	5.066		80,5	6,0	13,4	10,0	4.087	60,1		
3.244	355.218	23.357	331.861		109,5	7,2	15,2	8,0	258.871	79,8		
—	—	—	—		—	—	—	—	—	—		
—	—	—	—		—	—	—	—	—	—		
3.244	355.218	23.357	331.861	0,83	109,5	7,2	15,2	8,0	258.871	79,8	398.100	1
—	—	—	—		—	—	—	—	—	—		
—	—	—	—		—	—	—	—	—	—		
—	—	—	—	—	—	—	—	—	—	—	256.500	2
1.304	142.788	10.041	132.747		109,5	7,7	14,2	8,0	104.059	79,8		
44	4.818	339	4.479		109,5	7,7	14,2	8,0	3.511	79,8		
1.348	147.606	10.380	137.226	1,07	109,5	7,7	14,2	8,0	107.570	79,8	128.100	3
2.758	302.001	22.064	279.937		109,5	8,0	13,7	8,0	220.088	79,8		
123	13.469	984	12.485		109,5	8,0	13,7	8,0	9.815	79,8		
2.881	315.470	23.048	292.422	1,33	109,5	8,0	13,7	8,0	229.903	79,8	219.200	4
7.473	818.294	56.785	761.509	0,76	109,5	7,6	14,4	8,0	596.344	79,8	1.001.900	
7.306	800.007	55.462	744.545		109,5	7,6	14,4	8,0	583.018	79,8		
167	18.287	1.323	16.964		109,5	7,9	13,9	8,0	13.326	79,8		

Картофель. Pommes de terre

УѢЗДЫ. DISTRICTS.	Посѣвная площадь 1905 г. въ десятинахъ. L'aire cultivée en 1905 en dessiatines.	Собрано. Récolte.	Посѣяно. Ensemencement.	Остатокъ за посѣвомъ. Produit net. Весь. Absolu.	Остатокъ за посѣвомъ. Produit net. На 1 душу населенія об. п. Par habitant.	На 1 десятину. Par dessiatine. Собрано. Récolte.	На 1 десятину. Par dessiatine. Посѣяно. Ensemencement.	Урожай сам. Rendement à.	Вѣсъ четверти въ пуд. Poids d'une tcheïverte en pouds.
		Пудовъ. Pouds.							
1	2	3	4	5	6	7	8	9	10
ДАГЕСТАНСКАЯ.									
1. Темиръ-Ханъ-Шурин. кр. надѣльн.	81	4.188	2.835	1.353		51,7	35,0	1,5	10,0
1. Темиръ-Ханъ-Шурин. владѣльч.	13	780	455	325		60,0	35,0	1,7	10,0
1. Темиръ-Ханъ-Шурин. **въ уѣздѣ**	**94**	**4.968**	**3.290**	**1.678**	0,02	**52,9**	**35,0**	**1,5**	**10,0**
2. Аварскій. кр. надѣльн.	49	12.250	4.900	7.350		250,0	100,0	2,5	10,0
2. Аварскій. владѣльч.	13	3.900	1.170	2.730		300,0	90,0	3,3	10,0
2. Аварскій. **въ уѣздѣ**	**62**	**16.150**	**6.070**	**10.080**	0,27	**260,5**	**97,5**	**2,7**	**10,0**
3. Андійскій. кр. надѣльн.	8	816	400	416		102,0	50,0	2,0	10,0
3. Андійскій. владѣльч.	—	—	—	—		—	—	—	—
3. Андійскій. **въ уѣздѣ**	**8**	**816**	**400**	**416**	0,01	**102,0**	**50,0**	**2,0**	**10,0**
4. Гунибскій. кр. надѣльн.	176	12.866	6.336	6.530		73,1	36,0	2,0	9,9
4. Гунибскій. владѣльч.	6	600	360	240		100,0	60,0	1,7	9,9
4. Гунибскій. **въ уѣздѣ**	**182**	**13.466**	**6.696**	**6.770**	0,11	**74,0**	**36,8**	**2,0**	**9,9**
5. Даргинскій кр. надѣльн.	6	932	257	675		155,3	42,8	3,6	10,0
5. Даргинскій владѣльч.	8	1.600	400	1.200		200,0	50,0	4,0	10,0
5. Даргинскій **въ уѣздѣ**	**14**	**2.532**	**657**	**1.875**	0,02	**180,9**	**46,9**	**3,9**	**10,0**
6. Казыкумухскій кр. надѣльн.	42	24.990	3.079	21.911		595,0	73,3	8,1	9,9
6. Казыкумухскій владѣльч.	2	1.200	140	1.060		600,0	70,0	8,6	10,0
6. Казыкумухскій **въ уѣздѣ**	**44**	**26.190**	**3.219**	**22.971**	0,41	**595,2**	**73,2**	**8,1**	**9,9**
7. Кайтаго-Табасаранск. кр. надѣльн.	—	—	—	—		—	—	—	—
7. Кайтаго-Табасаранск. владѣльч.	3	615	120	495		205,0	40,0	5,1	10,0
7. Кайтаго-Табасаранск. **въ уѣздѣ**	**3**	**615**	**120**	**495**	0,01	**205,0**	**40,0**	**5,1**	**10,0**
8. Кюринскій. кр. надѣльн.	10	868	360	508		86,8	36,0	2,4	10,0
8. Кюринскій. владѣльч.	—	—	—	—		—	—	—	—
8. Кюринскій. **въ уѣздѣ**	**10**	**868**	**360**	**508**	0,01	**86,8**	**36,0**	**2,4**	**10,0**
9. Самурскій. кр. надѣльн.	25	10.000	1.000	9.000		400,0	40,0	10.0	10,0
9. Самурскій. владѣльч.	1	288	40	248		288,1	40,2	7,2	10,0
9. Самурскій. **въ уѣздѣ**	**26**	**10.288**	**1.040**	**9.248**	0,19	**395,7**	**40,0**	**9,9**	**10,0**
Въ области.	**443**	**75.893**	**21.852**	**54.041**	0,09	**171,3**	**49,3**	**3,5**	**9,9**
кр. надѣльн.	397	66.910	19.167	47.743		168,5	48,3	3,5	9,9
владѣльч.	46	8.983	2.685	6.298		195,3	58,3	3,3	10,0
САМАРКАНДСКАЯ.									
1. Самаркандскій. кр. надѣльн.	438	127.808	17.170	110.638		291,8	39,2	7,4	10,0
1. Самаркандскій. владѣльч.	20	5.836	784	5.052		291,8	39,2	7,4	10,0
1. Самаркандскій. **въ уѣздѣ**	**458**	**133.644**	**17.954**	**115.690**	0,29	**291,8**	**39,2**	**7,4**	**10,0**
2. Джизакскій. кр. надѣльн.	—	—	—	—		—	—	—	—
2. Джизакскій. владѣльч.	—	—	—	—		—	—	—	—
2. Джизакскій. **въ уѣздѣ**	—	—	—	—	—	—	—	—	—
3. Каттакурганск. кр. надѣльн.	—	—	—	—		—	—	—	—
3. Каттакурганск. владѣльч.	—	—	—	—		—	—	—	—
3. Каттакурганск. **въ уѣздѣ**	—	—	—	—	—	—	—	—	—
4. Ходжентскій. кр. надѣльн.	16	4.669	627	4.042		291,8	39,2	7,4	10,0
4. Ходжентскій. владѣльч.	19	5.514	744	4.800		291,8	39,2	7,4	10,0
4. Ходжентскій. **въ уѣздѣ**	**35**	**10.213**	**1.371**	**8.842**	0,04	**291,8**	**39,2**	**7,4**	**10,0**
Въ области.	**493**	**143.857**	**19.325**	**124.532**	0,12	**291,8**	**39,2**	**7,4**	**10,0**
кр. надѣльн.	454	132.477	17.797	114.680		291,8	39,2	7,4	10,0
владѣльч.	39	11.380	1.528	9.852		291,8	39,2	7,4	10,0

Овесъ. Avoine.

Посѣвная площадь 1905 г. въ десятинахъ. L'aire cultivée en 1905 en dessiatines.	Собрано. Récolte.	Посѣяно. Ensemencement.	Остат. за посѣв. Produit net. Весь. Absolu.	На 1 десятину. Par dessiatine. Собрано. Récolte.	На 1 десятину. Par dessiatine. Посѣяно. Ensemencement.	Урожай сам. Rendement à.	Вѣсъ четверти. Poids d'une tcheïverte en pouds.	Собрано соломы. Récolte de la paille. Всего. En général.	Собрано соломы. Récolte de la paille. На одну десятину. Par dessiatine.	Населеніе къ 1905 г. (приблизительно). Population en 1905 (approximativement).	№№ уѣздовъ.
Пудовъ. Pouds.							Пудовъ. Pouds.				
17	18	19	20	21	22	23	24	25	26	27	1
635	24.384	7.112	17.272	38,4	11,2	3,4	6,0	31.941	50,3		
86	2.477	894	1.583	28,8	10,4	2,8	6,0	2.881	33,5		
721	**26.861**	**8.006**	**18.855**	**37,3**	**11,1**	**3,4**	**6,0**	**34.822**	**48,3**	93.900	1
1.334	15.074	16.141	— 1.067	11,3	12,1	0	6,2	52.293	39,2		
128	2.560	1.536	1.024	20,0	12,0	1,7	6,2	5.120	40,0		
1.462	**17.634**	**17.677**	— **43**	**12,1**	**12,1**	**0**	**6,2**	**57.413**	**39,3**	37.500	2
187	7.480	1.870	5.610	40,0	10,0	4,0	6,0	7.480	40,0		
15	458	150	308	30,5	10,0	3,1	6,0	606	40,4		
202	**7.938**	**2.020**	**5.918**	**39,3**	**10,0**	**3,9**	**6,0**	**8.086**	**40,0**	48.500	3
3.440	121.432	39,216	82.216	35,3	11,4	3,1	6,0	207.432	60,3		
110	4.873	1.254	3.619	44,3	11,4	3,9	6,0	6.600	60,0		
3.550	**126.305**	**40.470**	**85.835**	**35,6**	**11,4**	**3,1**	**6,0**	**214.032**	**60,3**	62.900	4
82	2.362	976	1.386	28,8	11,9	2,4	6,1	7.372	89,9		
429	12.870	5.105	7.765	30,0	11,9	2,5	6,1	38.610	90,0		
511	**15.232**	**6.081**	**9.151**	**29,8**	**11,9**	**2,5**	**6,1**	**45.982**	**90,0**	83.500	5
131	6.694	1.677	5.017	51,1	12,8	4,0	6,0	4.153	31,7		
1	25	10	15	25,0	10,0	2,5	5,0	24	24,0		
132	**6.719**	**1.687**	**5.032**	**50,9**	**12,8**	**4,0**	**6,0**	**4.177**	**31,6**	55.500	6
12	720	120	600	60,0	10,0	6,0	6,0	288	24,0		
—	—	—	—	—	—	—	—	—	—		
12	**720**	**120**	**600**	**60,0**	**10,0**	**6,0**	**6,0**	**288**	**24,0**	91.100	7
—	—	—	—	—	—	—	—	—	—		
5	180	60	120	36,0	12,0	3,0	6,0	200	40,0		
5	**180**	**60**	**120**	**36,0**	**12,0**	**3,0**	**6,0**	**200**	**40,0**	78.800	8
—	—	—	—	—	—	—	—	—	—		
—	—	—	—	—	—	—	—	—	—		
—	—	—	—	—	—	—	—	—	—	47.600	9
6.595	**201.589**	**76.121**	**125.468**	**30,6**	**11,5**	**2,7**	**6,0**	**365.000**	**55,3**	**599.300**	
5.821	178.146	67.112	111.034	30,6	11,5	2,7	6,0	310.959	53,4		
774	23.443	9.009	14.434	30,3	11,6	2,6	6,1	54.041	70,1		

Джугара. Sorgho.

—	—	—	—	—	—	—	—	—	—		
—	—	—	—	—	—	—	—	—	—		
—	—	—	—	—	—	—	—	—	—	398.100	1
219	3.942	657	3.285	18,0	3,0	6,0	10,0	—	—		
219	**3.942**	**657**	**3.285**	**18,0**	**3,0**	**6,0**	**10,0**	—	—	256.500	2
4.127	511.748	7.016	504.732	124,0	1,7	72,3	10,0	—	—		
6	744	6	738	124,0	1,0	124,0	10.0	—	—		
4.133	**512.492**	**7.022**	**505.470**	**124,0**	**1,7**	**73,0**	**10,0**	—	—	128.100	3
1.976	140.296	3.952	136.344	71,0	2,0	35,5	10,0	—	—		
117	8.307	222	8.085	71,0	1,9	37,3	10,0	—	—		
2.093	**148.603**	**4.174**	**144.429**	**71,0**	**2,0**	**35,6**	**10,0**	—	—	219.200	4
6.445	**665.037**	**11.853**	**653.184**	**103,1**	**1,8**	**57,3**	**10,0**	—	—	**1.001.900**	
6.322	655.986	11.625	644.361	103,7	1,8	57,6	10,0	—	—		
123	9.051	228	8.823	73,6	1,9	38,7	10,0	—	—		

Озимая рожь. Seigle d'hiver.

УѢЗДЫ. DISTRICTS.	Посѣвная площадь 1905 г. въ десятинахъ. L'aire cultivée en 1905 en dessiatines.	Собрано. Récolte.	Посѣяно. Ensemencement.	Остатокъ за посѣвомъ. Produit net. Всего. Absolu.	Остатокъ за посѣвомъ. Produit net. На 1 душу населенія об. п. Par habitant.	На 1 десятину. Par dessiatine. Собрано. Récolte.	На 1 десятину. Par dessiatine. Посѣяно. Ensemencement.	Урожай сам. Rendement à.	Вѣсъ четверти въ пуд. Poids d'une tchetverte en pouds.	Собрано соломы. Récolte de la paille. Всего. En général.	Собрано соломы. Récolte de la paille. На одну десятину. Par dessiatine.
		Пудовъ. Pouds.							Пудовъ. Pouds.		
1	2	3	4	5	6	7	8	9	10	11	12
ЕЛИСАВЕТПОЛЬСКАЯ.											
1. Елисаветпольскій. кр. надѣльн.	80	2.320	680	1.640		29,0	8,5	3,4	8,0	2.928	36,6
1. Елисаветпольскій. владѣльч.	—	—	—	—		—	—	—	—	—	—
1. Елисаветпольскій. въ уѣздѣ	80	2.320	680	1.640	0,01	29,0	8,5	3,4	8,0	2.928	36,6
2. Арешскій. кр. надѣльн.	—	—	—	—		—	—	—	—	—	—
2. Арешскій. владѣльч.	—	—	—	—		—	—	—	—	—	—
2. Арешскій. въ уѣздѣ	—	—	—	—	—	—	—	—	—	—	—
3. Джебраильск. кр. надѣльн.	—	—	—	—		—	—	—	—	—	—
3. Джебраильск. владѣльч.	—	—	—	—		—	—	—	—	—	—
3. Джебраильск. въ уѣздѣ	—	—	—	—	—	—	—	—	—	—	—
4. Джеванширскій кр. надѣльн.	1	20	7	13		20,0	7,0	2,7	8,0	28	27,6
4. Джеванширскій владѣльч.	—	—	—	—		—	—	—	—	—	—
4. Джеванширскій въ уѣздѣ	1	20	7	13	0,00	20,0	7,0	2,7	8,0	28	27,6
5. Зангезурскій. кр. надѣльн.	51	811	316	495		15,9	6,2	2,6	8,0	1.097	21,5
5. Зангезурскій. владѣльч.	—	—	—	—		—	—	—	—	—	—
5. Зангезурскій. въ уѣздѣ	51	811	316	495	0,00	15,9	6,2	2,6	8,0	1.097	21,5
6. Казахскій. кр. надѣльн.	620	16.368	5.580	10.788		26,4	9,0	2,9	7,9	26.164	42,2
6. Казахскій. владѣльч.	—	—	—	—		—	—	—	—	—	—
6. Казахскій. въ уѣздѣ	620	16.368	5.580	10.788	0,09	26,4	9,0	2,9	7,9	26.164	42,2
7. Нухинскій. кр. надѣльн.	205	8.979	2.132	6.847		43,8	10,4	4,2	8,0	7.688	37,5
7. Нухинскій. владѣльч.	5	98	44	54		19,5	8,8	2,2	8,5	74	14,7
7. Нухинскій. въ уѣздѣ	210	9.077	2.176	6.901	0,06	43,2	10,4	4,2	8,0	7.762	37,0
8. Шушинскій. кр. надѣльн.	242	7.212	2.009	5.203		29,8	8,3	3,6	8,2	10.914	45,1
8. Шушинскій. владѣльч.	15	341	126	215		22,7	8,4	2,7	8,3	179	11,9
8. Шушинскій. въ уѣздѣ	257	7.553	2.135	5.418	0,03	29,4	8,3	3,5	8,2	11.093	43,2
Въ губерніи	1.219	36.149	10.894	25.255	0,03	29,7	8,9	3,3	8,0	49.072	40,3
кр. надѣльн.	1.199	35.710	10.724	24.986		29,8	8,9	3,3	7,9	48.819	40,7
владѣльч.	20	439	170	269		22,0	8,5	2,6	8,3	253	12,7
УРАЛЬСКАЯ.											
1. Уральскій. кр. надѣльн.	20.057	142.405	126.359	16.046		7,1	6,3	1,1	8,0	571.625	28,5
1. Уральскій. владѣльч.	—	—	—	—		—	—	—	—	—	—
1. Уральскій. въ уѣздѣ	20.057	142.405	126.359	16.046	0,07	7,1	6,3	1,1	8,0	571.625	28,5
2. Гурьевскій. кр. надѣльн	—	—	—	—		—	—	—	—	—	—
2. Гурьевскій. владѣльч.	—	—	—	—		—	—	—	—	—	—
2. Гурьевскій. въ уѣздѣ	—	—	—	—	—	—	—	—	—	—	—
3. Лбищенскій. кр. надѣльн.	1.547	26.144	8.973	17.171		16,9	5,8	2,9	8,0	81.063	52,4
3. Лбищенскій. владѣльч.	—	—	—	—		—	—	—	—	—	—
3. Лбищенскій. въ уѣздѣ	1.547	26.144	8.973	17.171	0,09	16,9	5,8	2,9	8,0	81.063	52,4
4. Темирскій. кр. надѣльн.	618	18.540	2.472	16.068		30,0	4,0	7,5	8,0	24.720	40,0
4. Темирскій. владѣльч.	—	—	—	—		—	—	—	—	—	—
4. Темирскій. въ уѣздѣ	618	18.540	2.472	16.068	0,11	30,0	4,0	7,5	8,0	24.720	40,0
Въ области	22.222	187.089	137.804	49.285	0,07	8,4	6,2	1,4	8,0	677.408	30,5
кр. надѣльн.	22.222	187.089	137.804	49.285		8,4	6,2	1,4	8,0	677.408	30,5
владѣльч.	—	—	—	—		—	—	—	—	—	—
СУХУМСКІЙ ОКР.											
1. Сухумскій. кр. надѣльн.	2	85	16	69		42,3	7,8	5,4	9,2	82	40,8
1. Сухумскій. владѣльч.	—	—	—	—		—	—	—	—	—	—
1. Сухумскій. въ уѣздѣ	2	85	16	69	0,00	42,3	7,8	5,4	9,2	82	40,8
Въ округѣ	2	85	16	69	0,00	42,3	7,8	5,4	9,2	82	40,8
кр. надѣльн.	2	85	16	69		42,3	7,8	5,4	9,2	82	40,8
владѣльч.	—	—	—	—		—	—	—	—	—	—

Озимая пшеница. Froment d'hiver.

Посѣвная площадь 1905 г. въ десятинахъ. L'aire cultivée en 1905 en dessiatines.	Собрано. Récolte.	Посѣяно. Ensemencement.	Остатокъ за посѣвомъ. Produit net. Всего. Absolu.	Остатокъ за посѣвомъ. Produit net. На 1 душу населенія об. п. Par habitant.	На 1 десятину. Par dessiatine. Собрано. Récolte.	На 1 десятину. Par dessiatine. Посѣяно. Ensemencement.	Урожай сам. Rendement à.	Вѣсъ четверти въ пуд. Poids d'une tchetverte en pouds.	Собрано соломы. Récolte de la paille. Всего. En général.	Собрано соломы. Récolte de la paille. На одну десятину. Par dessiatine.	Населеніе къ 1905 г. (приблизительно). Population en 1905 (approximativement).	№№ уѣздовъ.
	Пудовъ. Pouds.							Пудовъ. Pouds.				
13	14	15	16	17	18	19	20	21	22	23	24	1
48.418	2.014.189	416.395	1.597.794		41,6	8,6	4,8	8,7	2.532.261	52,3		
33.766	1.077.135	307.271	769.864		31,9	9,1	3,5	8,9	736.099	21,8		
82.184	3.091.324	723.666	2.367.658	13,60	37,6	8,8	4,3	8,8	3.268.360	39,8	174.100	1
14.711	435.446	126.515	308.931		29,6	8,6	3,4	9,2	698.773	47,5		
2.177	65.092	20.464	44.628		29,9	9,4	3,2	10,8	101.884	46,8		
16.888	500.538	146.979	353.559	5,18	29,6	8,7	3,4	9,4	800.657	47,4	68.300	2
12.787	461.611	94.624	366.987		36,1	7,4	4,9	9,0	542.169	42,4		
2.581	83.624	19.358	64.266		32,4	7,5	4,3	8,0	93.174	36,1		
15.368	545.235	113.982	431.253	6,02	35,5	7,4	4,8	8,8	635.343	41,3	71.600	3
16.530	413.250	137.199	276.051		25,0	8,3	3,0	8,4	512.430	31,0		
5.993	132.445	43.150	89.295		22,1	7,2	3,1	9,0	70.717	11,8		
22.523	545.695	180.349	365.346	0,07	24,2	8,0	3,0	8,5	583.147	25,1	71.600	4
33.950	760.480	244.440	516.040		22,4	7,2	3,1	8,7	1.398.740	41,2		
3.387	103.304	26.757	76.547		30,5	7,9	3,9	8,0	272.654	80,5		
37.337	863.784	271.197	592.587	3,80	23,1	7,3	3,2	8,6	1.671.394	44,8	155.800	5
14.980	543.774	151.298	392.476		36,3	10,1	3,6	8,5	647.136	43,2		
1.950	97.890	18.135	79.755		50,2	9,3	5,4	8,4	98.865	50,7		
16.930	641.664	169.433	472.231	3,85	37,9	10,0	3,8	8,5	746.001	44,1	122.700	6
13.237	510.948	133.694	377.254		38,6	10,1	3,8	8,0	554.630	41,9		
4.705	155.736	44.227	111.509		33,1	9,4	3,5	7,7	247.013	52,5		
17.942	666 684	177.921	488.763	4,01	37,2	9,9	3,7	7,9	801.643	44,7	121.900	7
23.666	705.237	196.428	508.809		29,8	8,3	3,6	8,2	1.067.337	45,1		
15.078	342.271	126.655	215.616		22.7	8,4	2,7	8,3	179.428	11,9		
38.744	1.047.503	323.083	724.425	4,63	27,0	8,3	3,2	8,2	1.246.765	32,2	156.600	8
247.916	7.902.432	2.106.610	5.795.822	6,15	31,9	8,5	3,8	8,6	9.753 310	39,3	942.600	
178.279	5.844.935	1.500.593	4.344.342		32,8	8,4	3,9	8,6	7.953.476	44,6		
69.637	2.057.497	606.017	1.451.480		29,5	8,7	3,4	8,6	1.799.834	25,8		
4.423	201.689	26.980	174.709		45,6	6,1	7,5	9,0	519.703	117,5		
—	—	—	—		—	—	—	—	—	—		
4.423	201.689	26.980	174.709	0,75	45,6	6,1	7,5	9,0	519.703	117,5	233.700	1
—	—	—	—		—	—	—	—	—	—		
—	—	—	—		—	—	—	—	—	—		
—	—	—	—	—	—	—	—	—	—	—	156.100	2
862	39.307	5.258	34.049		45,6	6,1	7,5	9,0	101.285	117,5		
—	—	—	—		—	—	—	—	—	—		
862	39.307	5.258	34.049	0,18	45,6	6,1	7,5	9,0	101.285	117,5	193.700	3
—	—	—	—		—	—	—	—	—	—		
—	—	—	—		—	—	—	—	—	—		
—	—	—	—	—	—	—	—	—	—	—	147.100	4
5.285	240.996	32.238	208.758	0,29	45,6	6,1	7,5	9,0	620.988	117,5	730.600	
5.285	240 996	32.238	208.758		45,6	6,1	7,5	9,0	620.988	117,5		
—	—	—	—		—	—	—	—	—	—		
—	—	—	—		—	—	—	—	—	—		
—	—	—	—		—	—	—	—	—	—		
—	—	—	—	—	—	—	—	—	—	—	109.500	1
—	—	—	—		—	—	—	—	—	—	109 500	
—	—	—	—		—	—	—	—	—	—		
—	—	—	—		—	—	—	—	—	—		

УѢЗДЫ. DISTRICTS.	Яровая рожь. Seigle de printemps.												Яровая пшеница. Froment de printemps.											
	Посѣвная площадь 1905 г. въ десятинахъ. L'aire cultivée en 1905 en dessiatines.	Собрано. Récolte.	Посѣяно. Ensemencement.	Остатокъ за посѣвомъ. Produit net. Весь. Absolu.	Остатокъ за посѣвомъ. Produit net. На 1 душу населенія об. п. Par habitant.	На 1 десятину. Par dessiatine. Собрано. Récolte.	На 1 десятину. Par dessiatine. Посѣяно. Ensemencement.	Урожай сам. Rendement à.	Вѣсъ четверти въ пуд. Poids d'une tchetverte en pouds.	Собрано соломы. Récolte de la paille. Всего. En général.	Собрано соломы. Récolte de la paille. На одну десятину. Par dessiatine.	Посѣвная площадь 1905 г. въ десятинахъ. L'aire cultivée en 1905 en dessiatines.	Собрано. Récolte.	Посѣяно. Ensemencement.	Остатокъ за посѣвомъ. Produit net. Весь. Absolu.	Остатокъ за посѣвомъ. Produit net. На 1 душу населенія об. п. Par habitant.	На 1 десятину. Par dessiatine. Собрано. Récolte.	На 1 десятину. Par dessiatine. Посѣяно. Ensemencement.	Урожай сам. Rendement à.	Вѣсъ четверти въ пуд. Poids d'une tchetverte en pouds	Собрано соломы. Récolte de la paille. Всего. En général.	Собрано соломы. Récolte de la paille. На одну десятину. Par dessiatine.	Населеніе въ 1905 г. (приблизительно). Population en 1905 (approximativement).	№№ уѣздовъ.
		Пудовъ. Poud s.							Пудовъ. Pouds.				Пудовъ. Poud s.							Пудовъ. Pouds.				
1	2	3	4	5	6	7	8	9	10	11	12	13	14	15	16	17	18	19	20	21	22	23	24	1
ЕЛИСАВЕТПОЛЬСКАЯ.																								
1. Елисаветпольскій. кр. надѣльн.	8	201	72	129		25,1	9,0	2,9	8,0	367	45,9	5.331	139.672	41.582	98.090		26,2	7,8	3,4	9,6	139.672	26.2		
владѣльч. .	—	—	—	—		—	—	—	—	—	—	2.113	46.486	19.017	27.469		22,0	9,0	2,4	9,0	81.351	38,5		
въ уѣздѣ . .	**8**	**201**	**72**	**129**	**0,00**	**25,1**	**9.0**	**2,9**	**8,0**	**367**	**45,9**	**7.444**	**186.158**	**60.599**	**125.559**	**0,72**	**25,0**	**8,1**	**3,1**	**9,4**	**221.023**	**29,7**	**174.100**	**1**
2. Арешскій. кр. надѣльн.	—	—	—	—		—	—	—	—	—	—	—	—	—	—		—	—	—	—	—	—		
владѣльч. .	—	—	—	—		—	—	—	—	—	—	—	—	—	—		—	—	—	—	—	—		
въ уѣздѣ . .	—	—	—	—		—	—	—	—	—	—	—	—	—	—	—	—	—	—	—	—	—	68.300	2
3. Джебраильск. кр. надѣльн.	—	—	—	—		—	—	—	—	—	—	260	7.800	1.846	5.954		30,0	7,1	4,2	9,0	8.190	31,5		
владѣльч. .	—	—	—	—		—	—	—	—	—	—	166	3.884	1.179	2.705		23,4	7,1	3,3	9.0	10.558	63,6		
въ уѣздѣ . .	—	—	—	—	—	—	—	—	—	—	—	**426**	**11.684**	**3.025**	**8.659**	**0,12**	**27,4**	**7,1**	**3,9**	**9,0**	**18.748**	**44,0**	**71.600**	**3**
4. Джеванширскій. кр. надѣльн.	77	1.994	678	1.316		25,9	8,8	2,9	8,0	3.758	48,8	776	21.728	7.372	14.356		28,0	9,5	2,9	9,0	38.412	49,5		
владѣльч. .	—	—	—	—		—	—	—	—	—	—	28	840	255	585		30,0	9,1	4,3	9,5	1.487	53,1		
въ уѣздѣ . .	**77**	**1.994**	**678**	**1.316**	**0,02**	**25,9**	**8.8**	**2,9**	**8,0**	**3.758**	**48,8**	**804**	**22.568**	**7.627**	**14.941**	**0,21**	**28,1**	**9,5**	**3,0**	**9,0**	**39.899**	**49,6**	**71.600**	**4**
5. Зангезурскій. кр. надѣльн.	1.241	24.200	10.176	14.024		19,5	8,2	2,4	8,0	27.674	22,3	13.983	356.567	109.067	247.500		25,5	7,8	3,3	9,0	520.168	37,2		
владѣльч. .	66	1.868	601	1.267		28,3	9,1	3,1	8,0	2.785	42,2	410	8.241	3.075	5.166		20,1	7,5	2,7	9,0	41.205	100,5		
въ уѣздѣ . .	**1.307**	**26.068**	**10.777**	**15.291**	**0,10**	**19,9**	**8.2**	**2,4**	**8,0**	**30.459**	**23,3**	**14.393**	**364.808**	**112.142**	**252.666**	**1,62**	**25,3**	**7,8**	**3,3**	**9,0**	**561.373**	**39,0**	**155.800**	**5**
6. Казахскій. кр. надѣльн.	412	10.341	3.708	6.633		25,1	9,0	2,8	8,0	18.911	45,9	2.498	79.686	23.231	56.455		31,9	9,3	3,4	9,0	123.151	49,3		
владѣльч. .	—	—	—	—		—	—	—	—	—	—	87	3.741	800	2.941		43,0	9,2	4,7	9,5	4.655	53,5		
въ уѣздѣ . .	**412**	**10.341**	**3.708**	**6.633**	**0,05**	**25,1**	**9,0**	**2,8**	**8,0**	**18.911**	**45,9**	**2 585**	**83.427**	**24.031**	**59.396**	**0,48**	**32,3**	**9,3**	**3,5**	**9,0**	**127.806**	**49,4**	**122.700**	**6**
7. Нухинскій. кр. надѣльн.	71	2.130	710	1.420		30,0	10,0	3,0	8,0	4.736	66,7	653	24.488	4.571	19.917		37,5	7,0	5,4	9,0	20.813	62,5		
владѣльч.	2	32	16	16		16,0	8,0	2,0	8,0	20	10,0	105	4.200	840	3.360		40,0	8,0	5,0	8,5	1.397	13,3		
въ уѣздѣ .	**73**	**2.162**	**726**	**1.436**	**0,01**	**29,6**	**9,9**	**3,0**	**8,0**	**4.756**	**65,2**	**758**	**28.688**	**5.411**	**23.277**	**0,19**	**37,8**	**7,1**	**5,3**	**8,9**	**22.210**	**29,3**	**121.900**	**7**
8. Шушинскій. кр. надѣльн.	580	14.558	5.220	9.338		25,1	9,0	2,8	8,0	26.622	45,9	2.853	56.204	20.256	35.948		19,7	7,1	2,8	8,9	29.101	10,2		
владѣльч. .	25	750	225	525		30,0	9,0	3,3	8,0	650	26,0	3.574	64.332	21.444	42.888		18,0	6,0	3,0	8,0	21 444	6,0		
въ уѣздѣ .	**605**	**15.308**	**5.445**	**9.863**	**0,06**	**25.3**	**9,0**	**2,8**	**8,0**	**27.272**	**45,1**	**6.427**	**120.536**	**41.700**	**78.836**	**0,50**	**18,8**	**6,5**	**2,9**	**8,4**	**50.545**	**7,9**	**156.600**	**8**
Въ губерніи	**2.482**	**56.074**	**21.406**	**31.668**	**0,04**	**22,6**	**8,6**	**2,6**	**8,0**	**85.523**	**34,4**	**32.837**	**817.869**	**254.535**	**563.334**	**0,60**	**24,9**	**7,8**	**3,2**	**9,0**	**1.041.604**	**31,7**	**942.600**	
кр. надѣльн.	2.389	53.424	20.564	32.860		22.4	8,6	2,6	8,0	82.068	34,4	26.354	686.145	207.925	478.220		26,0	7,9	3,3	9,1	879.507	33.4		
владѣльч. .	93	2.650	842	1.808		28,5	9,1	3,1	8,0	3.455	37,0	6.483	131.724	46.610	85.114		20,3	7,2	2,8	8,5	162.097	25,0		
УРАЛЬСКАЯ.																								
1. Уральскій. кр. надѣльн.	838	12.067	3.687	8.380		14,4	4,4	3,3	9,0	15.000	17,9	118.250	2.495.075	626.725	1.868.350		21,1	5,3	4,0	8,2	2.979.900	25,2		
владѣльч. .	—	—	—	—		—	—	—	—	—	—	—	—	—	—		—	—	—	—	—	—		
въ уѣздѣ .	**838**	**12.067**	**3.687**	**8.380**	**0,04**	**14,4**	**4,4**	**3,3**	**9,0**	**15.000**	**17,9**	**118.250**	**2.495.075**	**626.725**	**1.868.350**	**7,99**	**21,1**	**5,3**	**4,0**	**8,2**	**2.979.900**	**25,2**	**233.700**	**1**
2. Гурьевскій. кр. надѣльн.	—	—	—	—		—	—	—	—	—	—	—	—	—	—		—	—	—	—	—	—		
владѣльч. .	—	—	—	—		—	—	—	—	—	—	—	—	—	—		—	—	—	—	—	—		
въ уѣздѣ . .	—	—	—	—	—	—	—	—	—	—	—	—	—	—	—	—	—	—	—	—	—	—	156.100	2
3. Лбищенскій. кр. надѣльн.	100	2.540	340	2.200		25,4	3,4	7,5	9,0	4.050	40,5	26.108	668.365	93.989	574.376		25,6	3,6	7,1	8,0	845.899	32,4		
владѣльч. .	—	—	—	—		—	—	—	—	—	—	—	—	—	—		—	—	—	—	—	—		
въ уѣздѣ . .	**100**	**2.540**	**340**	**2.200**	**0,01**	**25,4**	**3,4**	**7,5**	**9,0**	**4.050**	**40,5**	**26.108**	**668.365**	**93.989**	**574.376**	**2,97**	**25,6**	**3,6**	**7,1**	**8,0**	**845 899**	**32,4**	**193.700**	**3**
4. Темирскій. кр. надѣльн.	45	900	180	720		20,0	4,0	5,0	9,0	1.305	29,0	3.085	141.910	19.436	122.474		46,0	6,3	7,3	7,2	188.802	61,2		
владѣльч. .	—	—	—	—		—	—	—	—	—	—	—	—	—	—		—	—	—	—	—	—		
въ уѣздѣ . .	**45**	**900**	**180**	**720**	**0,00**	**20,0**	**4,0**	**5,0**	**9,0**	**1.305**	**29,0**	**3.085**	**141.910**	**19.436**	**122.473**	**0,83**	**46,0**	**6,3**	**7,3**	**7,2**	**188.802**	**61,2**	**147.100**	**4**
Въ области .	**983**	**15.507**	**4.207**	**11.300**	**0,02**	**15,8**	**4,3**	**3,7**	**9,0**	**20.355**	**20,7**	**147.443**	**3 305 350**	**740.150**	**2.565.200**	**3,51**	**22,4**	**5,0**	**4,5**	**8,1**	**4.014.601**	**27,2**	**730.600**	
кр. надѣльн.	983	15.507	4.207	11.300		15,8	4,3	3,7	9,0	20.355	20,7	147.443	3.305.350	740.150	2.565.200		22,4	5,0	4,5	8,1	4.014.601	27,2		
владѣльч. .	—	—	—	—		—	—	—	—	—	—	—	—	—	—		—	—	—	—	—	—		
СУХУМСКІЙ ОКР.																								
1. Сухумскій. кр. надѣльн.	63	5.058	680	4.378		80,3	10,8	7,4	8,0	1.922	30,5	1	15	8	7		15,0	8,0	1,9	9,0	15	15,0		
владѣльч. .	3	213	31	182		71,0	10,2	7,0	8,5	124	41,4	—	—	—	—		—	—	—	—	—	—		
въ уѣздѣ . .	**66**	**5.271**	**711**	**4.560**	**0,04**	**79,9**	**10,8**	**7,4**	**8,0**	**2.046**	**31,0**	**1**	**15**	**8**	**7**	**0,00**	**15,0**	**8,0**	**1,9**	**9,0**	**15**	**15,0**	**109.500**	**1**
Въ округѣ .	**66**	**5.271**	**711**	**4.560**	**0,04**	**79,9**	**10,8**	**7,4**	**8,0**	**2.046**	**31,0**	**1**	**15**	**8**	**7**	**0,00**	**15,0**	**8,0**	**1,9**	**9,0**	**15**	**15,0**	**109.500**	
кр. надѣльн.	63	5.058	680	4.378		80,3	10,8	7,4	8,0	1.922	30,5	1	15	8	7		15,0	8,0	1,9	9,0	15	15,0		
владѣльч. .	3	213	31	182		71,0	10,2	7,0	8,5	124	41,4	—	—	—	—		—	—	—	—	—	—		

УѢЗДЫ. DISTRICTS.	Посѣвная площадь 1905 г. въ десятинахъ. L'aire cultivée en 1905 en dessiatines.	Озимой ячмень. Orge d'hiver. Собрано. Récolte.	Посѣяно. Ensemencement.	Остатокъ за посѣвомъ. Produit net. Весь. Absolu.	На 1 душу населенія об. п. Par habitant.	На 1 десятину. Par dessiatine. Собрано. Récolte.	Посѣяно. Ensemencement.	Урожай сам. Rendement à.	Вѣсъ четверти въ пуд. Poids d'une tchetverte en pouds.	Собрано соломы. Récolte de la paille. Всего. En général.	На одну десятину. Par dessiatine.	Яровой ячмень. Orge de printemps. Посѣвная площадь 1905 г. въ десятинахъ. L'aire cultivée en 1905 en dessiatines.	Собрано. Récolte.	Посѣяно. Ensemencement.	Остатокъ за посѣвомъ. Produit net. Весь. Absolu.	На 1 душу населенія об. п. Par habitant.	На одну десятину. Par dessiatine. Собрано. Récolte.	Посѣяно. Ensemencement.	Урожай сам. Rendement à.	Вѣсъ четверти въ пуд. Poids d'une tchetverte en pouds.	Собрано соломы. Récolte de la paille. Всего. En général.	На одну десятину. Par dessiatine.	Населеніе къ 1905 г. (приблизительно). Population en 1905 (approximativement).	№№ уѣздовъ.
		Пудовъ. Pouds.							Пудовъ. Pouds.				Пудовъ. Pouds.								Пудовъ. Pouds.				
1	2	3	4	5	6	7	8	9	10	11	12	13	14	15	16	17	18	19	20	21	22	23	24	1
ЕЛИСАВЕТПОЛЬСКАЯ.																								
1. Елисаветпольскій. кр. надѣльн.	78	3.707	601	3.106		42,4	7,7	6,2	7,8	2.753	35,3	21.187	809.343	194.920	614.423		38,2	9,2	4,1	8,1	927.991	43,8		
владѣльч. .	5.770	226.761	40.390	186.371		39,3	7,0	5,6	7,0	129.825	22,5	8.724	280.040	71.537	208.503		32,1	8,2	3,9	7,9	189.311	21,7		
въ уѣздѣ . .	5.848	230.468	40.991	189.477	1,09	39,4	7,0	5,6	7,0	132.578	22,7	29.911	1.089.383	266.457	822.926	4,73	36,4	8,9	4,1	8,0	1.117.302	37,4	174.100	1
2. Арешскій. кр. надѣльн.	—	—	—	—		—	—	—	—	—	—	4.942	140.847	37.065	103.782		28,5	7,5	3,8	8,0	365.214	73,9		
владѣльч. .	—	—	—	—		—	—	—	—	—	—	977	23.937	7.425	16.512		24,5	7,6	3,2	8,0	76.890	78,7		
въ уѣздѣ . .	—	—	—	—	—	—	—	—	—	—	—	5.919	164.784	44.490	120.294	1,76	27,8	7,5	3,7	8,0	442.104	74,7	68.300	2
3. Джебраильск. кр. надѣльн.	—	—	—	—		—	—	—	—	—	—	5.839	270.346	50.799	219.547		46,3	8,7	5,3	8,0	272.681	46,7		
владѣльч. .	—	—	—	—		—	—	—	—	—	—	1.668	45.036	10.842	34.194		27,0	6,5	4,2	8,0	112.090	67,2		
въ уѣздѣ . .	—	—	—	—	—	—	—	—	—	—	—	7.507	315.382	61.641	253.741	3,54	42,0	8,2	5,1	8,0	384.771	51,2	71.600	3
4. Джеванширскій кр. надѣльн.	—	—	—	—		—	—	—	—	—	—	4.732	129.184	38.802	90.382		27,3	8,2	3,3	9,0	230.448	48,7		
владѣльч. .	—	—	—	—		—	—	—	—	—	—	2.090	82.555	18.392	64.163		39,5	8,8	4,5	9,0	97.394	46,6		
въ уѣздѣ . .	—	—	—	—	—	—	—	—	—	—	—	6.822	211.739	57.194	154.545	2,16	31,0	8,4	3,7	9,0	327.842	48,1	71.600	4
5. Зангезурскій. кр. надѣльн.	—	—	—	—		—	—	—	—	—	—	14.499	333.477	115.992	217.485		23,0	8,0	2,9	8,0	555.312	38,3		
владѣльч. .	—	—	—	—		—	—	—	—	—	—	1.154	26.542	9.232	17.310		27,0	7.7	2,9	8,0	106.399	92,2		
въ уѣздѣ .	—	—	—	—	—	—	—	—	—	—	—	15.653	360.019	125.224	234.795	1,51	23,0	8,0	2,9	8,0	661.711	42,3	155.800	5
6. Казахскій. кр. надѣльн.	665	27.598	4.988	22.610		41,5	7,5	5,5	9,0	36.575	55,0	9.600	283.200	87.360	195.840		29,5	9,1	3,2	8,0	737.280	76,8		
владѣльч. .	—	—	—	—		—	—	—	—	—	—	1.682	63.243	13.624	49.619		37,6	8,1	4,6	8,0	81.006	48,0		
въ уѣздѣ . .	665	27.598	4.988	22.610	0,18	41,5	7,5	5,5	9,0	36.575	55,0	11.282	346.443	100.984	245.459	2,00	30,7	9,0	3,4	8,0	818.286	72,5	122.700	6
7. Нухинскій. кр. надѣльн.	—	—	—	—		—	—	—	—	—	—	4.636	160.406	33.828	126.578		34,6	7,3	3,0	7,9	256.371	55,3		
владѣльч. .	—	—	—	—		—	—	—	—	—	—	1.660	85.490	13.612	71.878		51,5	8,2	6,3	7,5	34.362	20,7		
въ уѣздѣ . .	—	—	—	—	—	—	—	—	—	—	—	6.296	245.896	47.440	198.456	1,63	39,1	7,5	5,2	7,8	290.733	46,2	121.900	7
8. Шушинскій. кр. надѣльн.	—	—	—	—		—	—	—	—	—	—	11.392	468.211	75.187	393.024		41,1	6.6	6,2	8,0	418.086	36,7		
владѣльч. .	—	—	—	—		—	—	—	—	—	—	5.084	61.008	30.504	30.504		12,0	6,0	2,0	8,0	20.336	4,0		
въ уѣздѣ .	—	—	—	—	—	—	—	—	—	—	—	16.476	529.219	105.691	423.528	2,70	32,1	6,4	5,0	8,0	438.422	26,6	156.600	8
Въ губерніи .	6.513	258.066	45.979	212.087	0,25	39,6	7,1	5,6	7,2	169.130	25,9	99.866	3.262.865	809.121	2.453.744	2,60	31,1	7,7	4,0	8,1	4.481.171	42,7	942.600	
кр. надѣльн.	743	31.305	5.589	25.716		42,1	7,5	5,6	8,8	39.305	52,9	76.827	2.595.014	633.953	1.961.061		33,8	8,2	4,1	8,1	3.763.383	49,0		
владѣльч. .	5.770	226.761	40.390	186.371		39,3	7,0	5,6	7,0	129.825	22,5	23.039	667.851	175.168	492.683		23,8	6,2	3,8	7,7	717.788	25,6		
УРАЛЬСКАЯ.																								
1. Уральскій. кр. надѣльн.	—	—	—	—		—	—	—	—	—	—	507	13.689	2.636	11.053		27,0	5,2	5,2	8,0	11.661	23,0		
владѣльч. .	—	—	—	—		—	—	—	—	—	—	—	—	—	—		—	—	—	—	—	—		
въ уѣздѣ . .	—	—	—	—	—	—	—	—	—	—	—	507	13.689	2.636	11.053	0,05	27,0	5,2	5,2	8,0	11.661	23,0	233.700	1
2. Гурьевскій. кр. надѣльн.	—	—	—	—		—	—	—	—	—	—	—	—	—	—		—	—	—	—	—	—		
владѣльч. .	—	—	—	—		—	—	—	—	—	—	—	—	—	—		—	—	—	—	—	—		
въ уѣздѣ . .	—	—	—	—	—	—	—	—	—	—	—	—	—	—	—	—	—	—	—	—	—	—	156.100	2
3. Лбищенскій. кр. надѣльн.	—	—	—	—		—	—	—	—	—	—	143	1.931	472	1.459		13,5	3,3	4,1	8,0	3.046	21,3		
владѣльч. .	—	—	—	—		—	—	—	—	—	—	—	—	—	—		—	—	—	—	—	—		
въ уѣздѣ . .	—	—	—	—	—	—	—	—	—	—	—	143	1.931	472	1.459	0,01	13,5	3.3	4,1	8,0	3.046	21,3	193.700	3
4. Темирскій. кр. надѣльн.	—	—	—	—		—	—	—	—	—	—	29	1.146	203	943		39,5	7,0	5,6	9,0	725	25,0		
владѣльч. .	—	—	—	—		—	—	—	—	—	—	—	—	—	—		—	—	—	—	—	—		
въ уѣздѣ . .	—	—	—	—	—	—	—	—	—	—	—	29	1.146	203	943	0,01	39,5	7,0	5,6	9,0	725	25,0	147.100	4
Въ области .	—	—	—	—	—	—	—	—	—	—	—	679	16.766	3.311	13.455	0,02	24,7	4,9	5,0	8,1	15.432	22,7	730.600	
кр. надѣльн.	—	—	—	—		—	—	—	—	—	—	679	16.766	3.311	13.455		24,7	4,9	5,0	8,1	15.432	22,7		
владѣльч. .	—	—	—	—		—	—	—	—	—	—	—	—	—	—		—	—	—	—	—	—		
СУХУМСКІЙ ОКР.																								
1. Сухумскій. кр. надѣльн.	—	—	—	—		—	—	—	—	—	—	1	44	9	35		44,0	9,0	4,9	9,0	32	32,0		
владѣльч. .	—	—	—	—		—	—	—	—	—	—	1	50	9	41		50,0	9,0	5,6	9,0	40	40,0		
въ уѣздѣ . .	—	—	—	—	—	—	—	—	—	—	—	2	94	18	76	0,00	47,0	9,0	5.2	9,0	72	36,0	109.500	1
Въ округѣ .	—	—	—	—	—	—	—	—	—	—	—	2	94	18	76	0,00	47,0	9,0	5,2	9,0	72	36,0	109.500	
кр. надѣльн.	—	—	—	—		—	—	—	—	—	—	1	44	9	35		44,0	9,0	4,9	9,0	32	32,0		
владѣльч. .	—	—	—	—		—	—	—	—	—	—	1	50	9	41		50,0	9,0	5,6	9,0	40	40,0		

УѢЗДЫ. DISTRICTS.	Полба. Epeautre.												Гречиха. Sarrasin.											
	Посѣвная площадь 1905 г. въ десятинахъ. L'aire cultivée en 1905 en dessiatines.	Собрано. Récolte.	Посѣяно. Ensemencement.	Остатокъ за посѣвомъ. Produit net. Весь. Absolu.	На 1 душу населенія об. п. Par habitant.	На 1 десятину. Par dessiatine. Собрано. Récolte.	Посѣяно. Ensemencement.	Урожай самъ. Rendement à.	Вѣсъ четверти въ пуд. Poids d'une tchetverte en pouds.	Собрано соломы. Récolte de la paille. Всего. En général.	На одну десятину. Par dessiatine.		Посѣвная площадь 1905 г. въ десятинахъ. L'aire cultivée en 1905 en dessiatines.	Собрано. Récolte.	Посѣяно. Ensemencement.	Остатокъ за посѣвомъ. Produit net. Весь. Absolu.	На 1 душу населенія об. п. Par habitant.	На 1 десятину. Par dessiatine. Собрано. Récolte.	Посѣяно. Ensemencement.	Урожай самъ. Rendement á.	Вѣсъ четверти въ пуд. Poids d'une tchetverte en pouds.	Собрано соломы. Récolte de la paille. Всего. En général.	На одну десятину. Par dessiatine.	Населеніе къ 1905 г. (приблизительно). Population en 1905 (approximativement).	№№ уѣздовъ.
	Пудовъ. Pouds.												Пудовъ. Pouds.											
1	2	3	4	5	6	7	8	9	10	11	12	13	14	15	16	17	18	19	20	21	22	23	24	1
ЕЛИСАВЕТПОЛЬСКАЯ.																								
1. Елисаветпольскій. кр. надѣльн.	5	80	48	32		16,0	9,5	1,7	6,0	270	54,0	25	1.400	200	1.200		56,0	8,0	7,0	7,0	1.950	78,0		
владѣльч. .	—	—	—	—		—	—	—	—	—	—	—	—	—	—		—	—	—	—	—	—		
въ уѣздѣ . .	5	80	48	32	0,00	16,0	9,5	1,7	6,0	270	54,0	25	1.400	200	1.200	0,01	56,0	8,0	7,0	7,0	1.950	78,0	174.100	1
2. Арешскій. кр. надѣльн.	—	—	—	—		—	—	—	—	—	—	—	—	—	—		—	—	—	—	—	—		
владѣльч. .	—	—	—	—		—	—	—	—	—	—	—	—	—	—		—	—	—	—	—	—		
въ уѣздѣ . .	—	—	—	—	—	—	—	—	—	—	—	—	—	—	—	—	—	—	—	—	—	—	68.300	2
3. Джебраильск. кр. надѣльн.	—	—	—	—		—	—	—	—	—	—	—	—	—	—		—	—	—	—	—	—		
владѣльч. .	—	—	—	—		—	—	—	—	—	—	—	—	—	—		—	—	—	—	—	—		
въ уѣздѣ . .	—	—	—	—	—	—	—	—	—	—	—	—	—	—	—	—	—	—	—	—	—	—	71.600	3
4. Джеванширскій кр. надѣльн.	—	—	—	—		—	—	—	—	—	—	3	105	21	84		35,0	7,0	5,0	7,0	75	25,0		
владѣльч. .	—	—	—	—		—	—	—	—	—	—	—	—	—	—		—	—	—	—	—	—		
въ уѣздѣ . .	—	—	—	—	—	—	—	—	—	—	—	3	105	21	84	0,00	35,0	7,0	5,0	7,0	75	25,0	71.600	4
5. Зангезурскій. кр. надѣльн.	586	19.572	4.454	15.118		33,4	7,6	4,4	7,0	43.012	73,4	31	1.240	233	1.007		40,0	7,5	5,3	7,0	930	30,0		
владѣльч. .	2	69	11	58		34,3	5,3	6,3	7,0	246	123,0	10	362	70	292		36,2	7,0	5,2	7,2	270	27,0		
въ уѣздѣ . .	588	19.641	4.465	15.176	0,10	33,4	7,6	4,4	7,0	43.258	73,6	41	1.602	303	1.299	0,01	39,1	7,4	5,3	7,1	1.200	29,3	155.800	5
6. Казахскій. кр. надѣльн.	178	3.293	1.406	1.887		18,5	7,9	2,3	6,3	4.592	25,8	—	—	—	—		—	—	—	—	—	—		
владѣльч .	—	—	—	—		—	—	—	—	—	—	—	—	—	—		—	—	—	—	—	—		
въ уѣздѣ . .	178	3.293	1.406	1.887	0,02	18,5	7,9	2,3	6,3	4.592	25,8	—	—	—	—	—	—	—	—	—	—	—	122.700	6
7. Нухинскій. кр. надѣльн.	—	—	—	—		—	—	—	—	—	—	—	—	—	—		—	—	—	—	—	—		
владѣльч. .	41	1.406	217	1.189		34,3	5,3	6,5	7,0	5.043	123,0	18	765	144	621		42,5	8,0	5,3	7,0	720	40,0		
въ уѣздѣ .	41	1.406	217	1.189	0,01	34,3	5,3	6,5	7,0	5.043	123,0	18	765	144	621	0,01	42,5	8,0	5,3	7,0	720	40,0	121.900	7
8. Шушинскій. кр. надѣльн.	—	—	—	—		—	—	—	—	—	—	—	—	—	—		—	—	—	—	—	—		
владѣльч. .	—	—	—	—		—	—	—	—	—	—	—	—	—	—		—	—	—	—	—	—		
въ уѣздѣ .	—	—	—	—		—	—	—	—	—	—	—	—	—	—	—	—	—	—	—	—	—	156.600	8
Въ губерніи .	812	24.420	6.136	18.284	0,02	30,1	7,6	4,0	6,9	53.163	65,5	87	3.872	668	3.204	0,00	44,5	7,7	5,8	7,0	3.945	45.3	942.600	
кр. надѣльн.	769	22.945	5.908	17.037		29,8	7,7	3,9	6,9	47.874	62,3	59	2.745	454	2.291		46,5	7,7	6,0	7,0	2.955	50,1		
владѣльч. .	43	1.475	228	1.247		34,3	5,3	6,5	7,0	5.289	123,0	28	1.127	214	913		40,3	7,6	5,3	7,1	990	31,8		
УРАЛЬСКАЯ.																								
1. Уральскій. кр. надѣльн.	2	24	5	19		12,0	2,4	5,0	7,0	60	30,0	—	—	—	—		—	—	—	—	—	—		
владѣльч. .	—	—	—	—		—	—	—	—	—	—	—	—	—	—		—	—	—	—	—	—		
въ уѣздѣ . .	2	24	5	19	0,00	12,0	2,4	5,0	7,0	60	30,0	—	—	—	—	—	—	—	—	—	—	—	233.700	1
2. Гурьевскій. кр. надѣльн.	—	—	—	—		—	—	—	—	—	—	—	—	—	—		—	—	—	—	—	—		
владѣльч. .	—	—	—	—		—	—	—	—	—	—	—	—	—	—		—	—	—	—	—	—		
въ уѣздѣ . .	—	—	—	—	—	—	—	—	—	—	—	—	—	—	—	—	—	—	—	—	—	—	156.100	2
3. Лбищенскій. кр. надѣльн.	—	—	—	—		—	—	—	—	—	—	—	—	—	—		—	—	—	—	—	—		
владѣльч. .	—	—	—	—		—	—	—	—	—	—	—	—	—	—		—	—	—	—	—	—		
въ уѣздѣ . .	—	—	—	—	—	—	—	—	—	—	—	—	—	—	—	—	—	—	—	—	—	—	193.700	3
4. Темирскій. кр. надѣльн.	—	—	—	—		—	—	—	—	—	—	—	—	—	—		—	—	—	—	—	—		
владѣльч. .	—	—	—	—		—	—	—	—	—	—	—	—	—	—		—	—	—	—	—	—		
въ уѣздѣ . .	—	—	—	—	—	—	—	—	—	—	—	—	—	—	—	—	—	—	—	—	—	—	147.100	4
Въ области .	2	24	5	19	0,00	12,0	2,4	5,0	7,0	60	30,0	—	—	—	—	—	—	—	—	—	—	—	730.600	
кр. надѣльн.	2	24	5	19		12,0	2,4	5,0	7,0	60	30,0	—	—	—	—		—	—	—	—	—	—		
владѣльч. .	—	—	—	—		—	—	—	—	—	—	—	—	—	—		—	—	—	—	—	—		
СУХУМСКІЙ ОКР.																								
1. Сухумскій. кр. надѣльн.	—	—	—	—		—	—	—	—	—	—	34	1.380	153	1.227		40,6	4,5	9,0	7,2	510	15,0		
владѣльч. .	—	—	—	—		—	—	—	—	—	—	6	356	24	332		59,3	4,0	14,8	7,1	134	22,4		
въ уѣздѣ . .	—	—	—	—	—	—	—	—	—	—	—	40	1.736	177	1.559	0,01	43,4	4,4	9,9	7,2	644	16,1	109.500	1
Въ округѣ .	—	—	—	—	—	—	—	—	—	—	—	40	1.736	177	1.559	0,01	43,4	4,4	9,9	7,2	644	16,1	109.500	
кр. надѣльн.	—	—	—	—		—	—	—	—	—	—	34	1.380	153	1.227		40,6	4,5	9,0	7,2	510	15,0		
владѣльч. .	—	—	—	—		—	—	—	—	—	—	6	356	24	332		59,3	4,0	14,8	7,1	134	22,4		

УѢЗДЫ. DISTRICTS.	Посѣвная площадь 1905 г. въ десятинахъ. L'aire cultivée en 1905 en dessiatines.	Просо Millet. Собрано. Récolte.	Посѣяно. Ensemencement.	Остатокъ за посѣвомъ. Produit net. Весь. Absolu.	На 1 душу населенія об. п. Par habitant.	На 1 десятину. Par dessiatine. Посѣяно. Récolte.	Собрано. Ensemencement	Урожай самъ. Rendement à.	Вѣсъ четверти въ пуд. Poids d'une tchetverte en pouds.	Собрано соломы. Récolte de la paille. Всего. En général.	На одну десятину. Par dessiatine.	Кукуруза. Maïs. Посѣвная площадь 1905 г. въ десятинахъ. L'aire cultivée en 1905 en dessiatines.	Собрано. Récolte.	Посѣяно. Ensemencement.	Остатокъ за посѣвомъ. Produit net. Весь. Absolu.	На 1 душу населенія об. п. Par habitant.	На 1 десятину. Par dessiatine. Посѣяно. Récolte.	Собрано. Ensemencement	Урожай самъ. Rendement à	Вѣсъ четверти въ пуд. Poids d'une tchetverte en pouds.	Собрано соломы. Récolte de la paille. Всего. En général	На одну десятину. Par dessiatine.	Населеніе къ 1905 г. (приблизительно). Population en 1905 (approximativement).	№№ уѣздовъ.
		Пудовъ. Pouds.							Пудовъ. Pouds.				Пудовъ. Pouds.								Пудовъ. Pouds.			
1	2	3	4	5	6	7	8	9	10	11	12	13	14	15	16	17	18	19	20	21	22	23	24	1
ЕЛИСАВЕТПОЛЬСКАЯ.																								
1. Елисаветпольскій. кр. надѣльн.	2.297	88.894	6.891	82.003		38,7	3,0	12,9	9,5	110.026	47,9	191	7.659	191	7.468		40,1	1,0	40,1	10,0	4.011	21,0		
владѣльч. .	898	40.769	2.604	38.165		45,4	2,9	15,7	10,0	7.274	8,1	15	402	20	382		26,8	1,3	20,1	10,0	150	10,0		
въ уѣздѣ . .	**3.195**	**129.663**	**9.495**	**120.168**	**0,69**	**40,6**	**3,0**	**13,7**	**9,7**	**117.300**	**36,7**	**206**	**8.061**	**211**	**7.850**	**0,05**	**39,1**	**1,0**	**38,2**	**10,0**	**4.161**	**20,2**	**174.100**	**1**
2. Арешскій. кр. надѣльн.	532	14.417	3.192	11.225		27,1	6,0	4,5	10,0	33.995	63,9	—	—	—	—		—	—	—	—	—	—		
владѣльч. .	44	1.452	264	1.188		33,0	6,0	5,5	10,0	4.761	108,2	—	—	—	—		—	—	—	—	—	—		
въ уѣздѣ . .	**576**	**15.869**	**3.456**	**12.413**	**0,18**	**27,6**	**6,0**	**4,6**	**10,0**	**38.756**	**67,3**	—	—	—	—	—	—	—	—	—	—	—	**68.300**	**2**
3. Джебраильск. кр надѣльн.	1.074	53.915	3.652	50.263		50,2	3,4	14,8	8,0	43.067	40,1	23	660	39	621		28,7	1,7	16,8	10,0	559	24,3		
владѣльч. .	198	7.069	574	6.495		35,7	2,9	12,3	10,0	8.138	41,1	—	—	—	—		—	—	—	—	—	—		
въ уѣздѣ . .	**1.272**	**60.984**	**4.226**	**56.758**	**0,79**	**47,9**	**3,3**	**14,4**	**8,2**	**51.205**	**40,3**	**23**	**660**	**39**	**621**	**0,01**	**27,7**	**1,7**	**16,8**	**10,0**	**559**	**24,3**	**71.600**	**3**
4. Джеванширскій кр. надѣльн.	1.036	36.882	2.590	34.292		35,6	2,5	14,2	8,0	43.408	41,9	—	—	—	—		—	—	—	—	—	—		
владѣльч. .	250	11.175	675	10.500		44,7	2,7	16,6	8,0	12.000	48,0	—	—	—	—		—	—	—	—	—	—		
въ уѣздѣ . .	**1.286**	**48.057**	**3.265**	**44.792**	**0,63**	**37,4**	**2,5**	**14,7**	**8,0**	**55.408**	**43,1**	—	—	—	—	—	—	—	—	—	—	—	**71.600**	**4**
5. Зангезурскій. кр. надѣльн.	1.140	22.344	4.218	18.126		19,6	3,7	5,3	10,0	22.686	19,9	74	2.324	178	2.146		31,4	2,4	13,1	10,0	2.338	31,6		
владѣльч. .	137	3.672	343	3.329		26,8	2,5	10,7	8,6	4.877	35,6	24	192	96	96		8,0	4,0	2,0	10,0	96	4,0		
въ уѣздѣ . .	**1.272**	**26.016**	**4.561**	**21.455**	**0,14**	**20,4**	**3,6**	**5,7**	**9,8**	**27.563**	**21,6**	**98**	**2.516**	**274**	**2.242**	**0,01**	**25,7**	**2,8**	**9,2**	**10,0**	**2.434**	**24,8**	**155.800**	**5**
6. Казахскій. кр.надѣльн.	960	32.352	2.976	29.376		33,7	3,1	10,9	9,8	43.200	45,0	27	410	49	361		15,2	1,8	8,4	10,0	567	21 0		
владѣльч. .	239	6.071	1.315	4.756		25,4	5,5	4,6	10,0	14.340	60,0	95	2.546	124	2.422		26,8	1,3	20,5	10,0	950	10,0		
въ уѣздѣ . .	**1.199**	**38.423**	**4.291**	**34.132**	**0,28**	**32,0**	**3,6**	**9,0**	**9,8**	**57.540**	**48,0**	**122**	**2.956**	**173**	**2.783**	**0,02**	**24,2**	**1,4**	**17,1**	**10,0**	**1.517**	**12,4**	**122.700**	**6**
7. Нухинскій. кр. надѣльн.	1.675	48.240	4.690	43.550		28,8	2,8	11,0	8,8	77.050	46,0	—	—	—	—		—	—	—	—	—	—		
владѣльч. .	791	20.962	1.978	18.984		26,5	2,5	10,3	6,9	15.504	19,6	—	—	—	—		—	—	—	—	—	—		
въ уѣздѣ .	**2.466**	**69.202**	**6.668**	**62.534**	**0,51**	**28,1**	**2,7**	**10,4**	**8,1**	**92.554**	**37,5**	—	—	—	—	—	—	—	—	—	—	—	**121.900**	**7**
8. Шушинскій. кр. надѣльн.	2.807	55.298	5.614	49.684		19,7	2,0	9,8	9,1	88.982	31,7	1	80	2	78		80,0	2,0	40,0	10,0	100	100,0		
владѣльч. .	518	6.734	725	6.009		13,0	1,4	9,3	8,0	6.268	12,1	—	—	—	—		—	—	—	—	—	—		
въ уѣздѣ . .	**3.325**	**62.032**	**6.339**	**55.693**	**0,36**	**18,7**	**1,9**	**9,8**	**9,0**	**95.250**	**28,6**	**1**	**80**	**2**	**78**	**0,00**	**80,0**	**2,0**	**40,0**	**10,0**	**100**	**100,0**	**156.600**	**8**
Въ губерніи .	14.596	450.246	42.301	407.945	0,43	30,8	2,9	10,4	8,9	535.576	36,8	**450**	**14.273**	**699**	**13.574**	**0,01**	**31,7**	**1,6**	**20,4**	**10,0**	**8.771**	**19,5**	**942.600**	
кр. надѣльн.	11.521	352.342	33.823	318.519		30,6	2,9	10,4	9,0	462.414	40,1	316	11.133	459	10.674		35,2	1,5	24,3	10,0	7.575	24,0		
владѣльч. .	3.075	97.904	8.478	89.426		31,8	2,8	10,4	8,8	73.162	23,8	134	3.140	240	2.900		23,4	1,8	13,1	10,0	1.196	8,9		
УРАЛЬСКАЯ.																								
1. Уральскій. кр. надѣльн.	54.917	1.834.228	49.425	1.784.803		33,4	0,9	37,1	7,8	1.268.583	23,1	—	—	—	—		—	—	—	—	—	—		
владѣльч. .	—	—	—	—		—	—	—	—	—	—	—	—	—	—		—	—	—	—	—	—		
въ уѣздѣ . .	**54.917**	**1.834.228**	**49.425**	**1.784.803**	**7,64**	**33,4**	**0,9**	**37,1**	**7,8**	**1.268.583**	**23,1**	—	—	—	—	—	—	—	—	—	—	—	**233.700**	**1**
2. Гурьевскій. кр. надѣльн.	60	510	54	456		8,5	0,9	9,4	10,0	9.000	150,0	—	—	—	—		—	—	—	—	—	—		
владѣльч. .	—	—	—	—		—	—	—	—	—	—	—	—	—	—		—	—	—	—	—	—		
въ уѣздѣ . .	**60**	**510**	**54**	**456**	**0,00**	**8.5**	**0,9**	**9,4**	**10,0**	**9.000**	**150,0**	—	—	—	—	—	—	—	—	—	—	—	**156.100**	**2**
3. Ломщенскій. кр. надѣльн.	23.082	602.440	18.466	583.974		26,1	0,8	32,6	7,9	648.604	28,1	—	—	—	—		—	—	—	—	—	—		
владѣльч. .	—	—	—	—		—	—	—	—	—	—	—	—	—	—		—	—	—	—	—	—		
въ уѣздѣ . .	**23.082**	**602.440**	**18.466**	**583.974**	**3,01**	**26,1**	**0,8**	**32,6**	**7,9**	**648.604**	**28,1**	—	—	—	—	—	—	—	—	—	—	—	**193.700**	**3**
4. Темирскій. кр. надѣльн.	42.745	2.671.563	42.745	2.628.818		62,5	1,0	62,5	8,3	1.936.349	45,3	—	—	—	—		—	—	—	—	—	—		
владѣльч. .	—	—	—	—		—	—	—	—	—	—	—	—	—	—		—	—	—	—	—	—		
въ уѣздѣ . .	**42.745**	**2.671.563**	**42.745**	**2.628.818**	**17,87**	**62,5**	**1,0**	**62,5**	**8,3**	**1.936.349**	**45,3**	—	—	—	—	—	—	—	—	—	—	—	**147.100**	**4**
Въ области .	120.804	5.108.741	110.690	4.998.051	**6,84**	**42,3**	**0,9**	**47,0**	**8,0**	**3.862.536**	**32,0**	—	—	—	—	—	—	—	—	—	—	—	**730.600**	
кр. надѣльн.	120.804	5.108.741	110.690	4.998.051		42,3	0,9	47,0	8,0	3.862.536	32,0	—	—	—	—		—	—	—	—	—	—		
владѣльч. .	—	—	—	—		—	—	—	—	—	—	—	—	—	—		—	—	—	—	—	—		
СУХУМСКІЙ ОКР.																								
1. Сухумскій. кр. надѣльн.	5	413	12	401		82,6	2,4	34,3	10,0	315	63,0	30.911	1.897.935	114.371	1.783.564		61,4	3,7	16,6	10,0	1.554.823	50,3		
владѣльч. .	—	—	—	—		—	—	—	—	—	—	3.021	161.321	12.084	149.237		53,4	4,0	13,4	10,0	181.260	60,0		
въ уѣздѣ . .	**5**	**413**	**12**	**401**	**0,00**	**82,6**	**2,4**	**34,3**	**10,0**	**315**	**63,0**	**33.932**	**2.059.256**	**126.455**	**1.932.801**	**17,65**	**60,7**	**3,7**	**16,4**	**10,0**	**1.736.083**	**51,2**	**109.500**	**1**
Въ округѣ .	5	413	12	401	**0,00**	**82,6**	**2,4**	**34,3**	**10,0**	**315**	**63,0**	**33.932**	**2.059.256**	**126.455**	**1.932.801**	**17,65**	**60,7**	**3,7**	**16,4**	**10,0**	**1.736.083**	**51,2**	**109.500**	
кр. надѣльн.	5	413	12	401		82,6	2,4	34,3	10,0	315	63,0	30.911	1.897.935	114.371	1.783.564		61,4	3,7	16,6	10,0	1.554.823	50,3		
владѣльч. .	—	—	—	—		—	—	—	—	—	—	3.021	161.321	12.084	149.237		53.4	4,0	13,4	10,0	181.260	60,0		

УѢЗДЫ. DISTRICTS.	Горохъ. Pois.										Чечевица. Lentille.											№№ уѣздовъ.
	Посѣвная площадь 1905 г. въ десятинахъ. L'aire cultivée en 1905 en dessiatines.	Собрано. Récolte.	Посѣяно. Ensemencement.	Остатокъ за посѣвомъ. Produit net. Весь. Absolu.	Остатокъ за посѣвомъ. Produit net. На 1 душу населенія об. п. Par habitant.	На 1 десятину. Par dessiatine. Собрано. Récolte.	На 1 десятину. Par dessiatine. Посѣяно. Ensemencement.	Урожай сам. Rendement à.	Вѣсъ четверти въ пуд. Poids d'une tchetverte en pouds.	Населеніе къ 1905 г. (приблизительно). Population en 1905 (approximativement).	Посѣвная площадь 1905 г. въ десятинахъ. L'aire cultivée en 1905 en dessiatines.	Собрано. Récolte.	Посѣяно. Ensemencement.	Остатокъ за посѣвомъ. Produit net. Весь. Absolu.	Остатокъ за посѣвомъ. Produit net. На 1 душу населенія об. п. Par habitant.	На 1 десятину. Par dessiatine. Собрано. Récolte.	На 1 десятину. Par dessiatine. Посѣяно. Ensemencement.	Урожай сам. Rendement à.	Вѣсъ четверти въ пуд. Poids d'une tchetverte en pouds.	Населеніе къ 1905 г. (приблизительно). Population en 1905 (approximativement).	
	П у д о в ъ. P o u d s.										П у д о в ъ. P o u d s.											
1	2	3	4	5	6	7	8	9	10		11	12	13	14	15	16	17	18	19		
ЕЛИСАВЕТПОЛЬСКАЯ.																					
1. Елисаветпольскій. кр. надѣльн.	—	—	—	—		—	—	—	—		—	—	—	—		—	—	—	—		
владѣльч. .	—	—	—	—		—	—	—	—		—	—	—	—		—	—	—	—		
въ уѣздѣ . .	—	—	—	—	—	—	—	—	—	174.100	—	—	—	—		—	—	—	—		
2. Арешскій. кр. надѣльн.	—	—	—	—		—	—	—	—		—	—	—	—		—	—	—	—		
владѣльч. .	—	—	—	—		—	—	—	—		—	—	—	—		—	—	—	—		
въ уѣздѣ . .	—	—	—	—	—	—	—	—	—	68.300	—	—	—	—		—	—	—	—		
3. Джебраильск. кр. надѣльн.	229	11.450	916	10.534		50,0	4,0	12,5	10,0		—	—	—	—		—	—	—	—		
влад ѣльч. .	—	—	—	—		—	—	—	—		—	—	—	—		—	—	—	—		
въ уѣздѣ . .	229	11.450	916	10.534	0,15	50,0	4,0	12,5	10,0	71.600	—	—	—	—		—	—	—	—		
4. Джеванширскій кр. надѣльн.	—	—	—	—		—	—	—	—		—	—	—	—		—	—	—	—		
владѣльч. .	—	—	—	—		—	—	—	—		—	—	—	—		—	—	—	—		
въ уѣздѣ . .	—	—	—	—	—	—	—	—	—	71.600	—	—	—	—		—	—	—	—		
5. Зангезурскій. кр. надѣльн.	—	—	—	—		—	—	—	—		61	1.220	445	775		20,0	7,3	2,7	10,0		
владѣльч. .	—	—	—	—		—	—	—	—		—	—	—	—		—	—	—	—		
въ уѣздѣ . .	—	—	—	—	—	—	—	—	—		61	1.220	445	775	0,00	20,0	7,3	2,7	10,0	155.800	5
6. Казахскій. кр. надѣльн.	14	700	56	644		50,0	4,0	12,5	10,0		—	—	—	—		—	—	—	—		
владѣльч. .	—	—	—	—		—	—	—	—		—	—	—	—		—	—	—	—		
въ уѣздѣ .	14	700	56	644	0,01	50,0	4,0	12,5	10,0	122.700	—	—	—	—		—	—	—	—		6
7. Нухинскій. кр. надѣльн.	—	—	—	—		—	—	—	—		—	—	—	—		—	—	—	—		
владѣльч. .	—	—	—	—		—	—	—	—		—	—	—	—		—	—	—	—		
въ уѣздѣ . .	—	—	—	—	—	—	—	—	—	121.900	—	—	—	—		—	—	—	—		7
8. Шушинскій. кр. надѣльн.	—	—	—	—		—	—	—	—		—	—	—	—		—	—	—	—		
владѣльч. .	—	—	—	—		—	—	—	—		—	—	—	—		—	—	—	—		
въ уѣздѣ . .	—	—	—	—	—	—	—	—	—	156.600	—	—	—	—		—	—	—	—		8
Въ губерніи	244	12.150	972	11.178	0,01	50,0	4,0	12,5	10,0	942.600	61	1.220	445	775	0,00	20,0	7,3	2,7	10,0		
кр. надѣльн.	244	12.150	972	11.178		50,0	4,0	12,5	10,0		61	1.220	445	775		20,0	7,3	2,7	10,0		
владѣльч. .	—	—	—	—		—	—	—	—		—	—	—	—		—	—	—	—		
УРАЛЬСКАЯ.																					
1. Уральскій. кр. надѣльн.	—	—	—	—		—	—	—	—		—	—	—	—		—	—	—	—		
владѣльч.	—	—	—	—		—	—	—	—		—	—	—	—		—	—	—	—		
въ уѣздѣ . .	—	—	—	—	—	—	—	—	—	233.700	—	—	—	—		—	—	—	—		1
2. Гурьевскій. кр. надѣльн.	—	—	—	—		—	—	—	—		—	—	—	—		—	—	—	—		
владѣльч. .	—	—	—	—		—	—	—	—		—	—	—	—		—	—	—	—		
въ уѣздѣ . .	—	—	—	—	—	—	—	—	—	156.100	—	—	—	—		—	—	—	—		2
3. Лбищенскій. кр. надѣльн.	—	—	—	—		—	—	—	—		—	—	—	—		—	—	—	—		
владѣльч. .	—	—	—	—		—	—	—	—		—	—	—	—		—	—	—	—		
въ уѣздѣ . .	—	—	—	—	—	—	—	—	—	193.700	—	—	—	—		—	—	—	—		3
4. Темирскій. кр. надѣльн.	—	—	—	—		—	—	—	—		—	—	—	—		—	—	—	—		
владѣльч. .	—	—	—	—		—	—	—	—		—	—	—	—		—	—	—	—		
въ уѣздѣ . .	—	—	—	—	—	—	—	—	—	147.100	—	—	—	—		—	—	—	—		4
Въ области .	—	—	—	—	—	—	—	—	—	730.600	—	—	—	—		—	—	—	—		
кр. надѣльн.	—	—	—	—		—	—	—	—		—	—	—	—		—	—	—	—		
владѣльч. .	—	—	—	—		—	—	—	—		—	—	—	—		—	—	—	—		
СУХУМСКІЙ ОКР.																					
1. Сухумскій. кр. надѣльн.	26.179	1.418.902	164.928	1.253.974		54,2	6,3	8,6	10,1		7	352	39	313		50,3	5,5	9,1	10,0		
владѣльч. .	12	728	70	658		60,7	5,8	10,5	9,6		—	—	—	—		—	—	—	—		
въ уѣздѣ . .	26.191	1.419.630	164.998	1.254.632	11.46	54,2	6,3	8,6	10,1	109.500	7	352	39	313	0,00	50,3	5,5	9,1	10,0	109.500	1
Въ округѣ	26.191	1.419.630	164.998	1.264.632	11,46	54,2	6,3	8,6	10,1		7	352	39	313	0,00	50,3	5,5	9,1	10,0	109.500	
кр. надѣльн.	26.179	1.418.902	164.928	1.253.974		54,2	6,3	8,6	10,1		7	352	39	313		50,3	5,5	9,1	10,0		
владѣльч .	12	728	70	658		60,7	5,8	10,5	9,6		—	—	—	—		—	—	—	—		

УѢЗДЫ. DISTRICTS.	Бобы. Fèves.										Рисъ. Riz.												
	Посѣвная площадь 1905 г. въ десятинахъ. L'aire cultivée en 1905 en dessiatines.	Собрано. Récolte.	Посѣяно. Ensemencement.	Остатокъ за посѣвомъ. Produit net. Весь. Absolu.	Остатокъ за посѣвомъ. Produit net. На 1 душу населенія об. п. Par habitant.	На 1 десятину. Par dessiatine. Собрано. Récolte.	На 1 десятину. Par dessiatine. Посѣяно. Ensemencement.	Урожай самъ. Rendement à.	Вѣсъ четверти въ пуд. Poids d'une tchetverte en pouds.	Посѣвная площадь 1905 г. въ десятинахъ. L'aire cultivée en 1905 en dessiatines.	Собрано. Récolte.	Посѣяно. Ensemencement.	Остатокъ за посѣвомъ. Produit net. Весь. Absolu.	Остатокъ за посѣвомъ. Produit net. На 1 душу населенія об. п. Par habitant.	На 1 десятину. Par dessiatine. Собрано. Récolte.	На 1 десятину. Par dessiatine. Посѣяно. Ensemencement.	Урожай самъ. Rendement à.	Вѣсъ четверти въ пуд. Poids d'une tchetverte en pouds.	Собрано соломы. Récolte de la paille. Всего. En général.	Собрано соломы. Récolte de la paille. На одну десятину. Par dessiatine.	Населеніе къ 1905 г. (приблизительно). Population en 1905 (approximativement).	№№ уѣздовъ.
	Пудовъ. Pouds.										Пудовъ. Pouds.												
1	2	3	4	5	6	7	8	9	10	11	12	13	14	15	16	17	18	19	20	21	22	1
ЕЛИСАВЕТПОЛЬСКАЯ.																						
1. Елисаветпольскій. кр. надѣльн.	5	775	50	725		155,0	10,0	15,5	10,0	—	—	—	—		—	—	—	—	—	—		
владѣльч.	20	1.248	140	1.108		62,4	7,0	8,9	10,0	—	—	—	—		—	—	—	—	—	—		
въ уѣздѣ	25	2.023	190	1.833	0,01	80,9	7,6	10,6	10,0	—	—	—	—	—	—	—	—	—	—	—	174.100	1
2. Арешскій. кр. надѣльн.	—	—	—	—		—	—	—	—	1.063	62.079	4.890	57.189		58,4	4,6	12,7	9,0	63.780	60,0		
владѣльч.	—	—	—	—		—	—	—	—	518	32.634	2.227	30.407		63,0	4,3	14,7	9,0	15.540	30,0		
въ уѣздѣ	—	—	—	—	—	—	—	—	—	1.581	94.713	7.117	87.596	1,28	59,9	4,5	13,3	9,0	79.320	50,2	68.300	2
3. Джебраильск. кр. надѣльн.	—	—	—	—		—	—	—	—	145	6.931	783	6.148		47,8	5,4	8,9	9,0	6.670	46,0		
владѣльч.	—	—	—	—		—	—	—	—	—	—	—	—		—	—	—	—	—	—		
въ уѣздѣ	—	—	—	—	—	—	—	—	—	145	6.931	783	6.148	0,09	47,8	5,4	8,9	9,0	6.670	46,0	71.600	3
4. Джеванширскій кр. надѣльн.	10	627	70	557		62,7	7,0	9,0	10,0	133	7.767	1.051	6.716		58,4	7,9	7,4	9,0	7.980	60,0		
владѣльч.	—	—	—	—		—	—	—	—	420	26.460	3.654	22.806		63,0	8,7	7,2	8,0	14.700	35,0		
въ уѣздѣ	10	627	70	557	0,01	62,7	7,0	9,0	10,0	553	34.227	4.705	29.522	0,41	61,9	8,5	7,3	8,2	22.680	41,0	71.600	4
5. Зангезурскій. кр. надѣльн.	18	409	108	301		22,7	6,0	3,8	10,0	621	16.519	2.236	14.283		26,6	3,6	7,4	10,0	11.116	17,9		
владѣльч.	—	—	—	—		—	—	—	—	9	567	78	489		63,0	8,7	7,3	8,0	315	35,0		
въ уѣздѣ	18	409	108	301	0,00	22,7	6,0	3,8	10,0	630	17.086	2.314	14.772	0,09	27,1	3,7	7,4	9,7	11.431	18,1	155.800	5
6. Казахскій. кр. надѣльн.	13	468	78	390		36,0	6,0	6,0	10,0	—	—	—	—		—	—	—	—	—	—		
владѣльч.	—	—	—	—		—	—	—	—	—	—	—	—		—	—	—	—	—	—		
въ уѣздѣ	13	468	78	390	0,00	36,0	6,0	6,0	10,0	—	—	—	—		—	—	—	—	—	—	122.700	6
7. Нухинскій. кр. надѣльн	13	464	78	386		35,7	6,0	5,9	9,0	5.073	242.489	27.394	215.095		47,8	5,4	8,9	9,0	233.358	46,0		
владѣльч.	8	499	56	443		62,4	7,0	8,9	10,0	2.042	128.646	14.907	113.739		63,0	7,3	8,6	8,0	71.470	35,0		
въ уѣздѣ	21	963	134	829	0,01	45,9	6,4	7,2	9,4	7.115	371.135	42.301	328.834	2,70	52,2	5,9	8,8	8,6	304.828	42,8	121.900	7
8. Шушинскій. кр. надѣльн.	320	14.912	2.304	12.608		46,6	7,2	6,5	10,0	—	—	—	—		—	—	—	—	—	—		
владѣльч.	4	240	28	212		60,0	7,0	8,6	10,0	—	—	—	—		—	—	—	—	—	—		
въ уѣздѣ	324	15.152	2.332	12.820	0,08	46,8	7,2	6,5	10,0	—	—	—	—	—	—	—	—	—	—	—	156.600	8
Въ губерніи	411	19.642	2.912	16.730	0,02	47,8	7,1	6,7	10,0	10.014	524.092	57.220	466.872	0,50	52,3	5,7	9,2	8,7	424.929	42,4	942.600	
кр. надѣльн.	379	17.655	2.688	14.967		46,6	7,1	6,6	10,0	7.025	335.785	36.354	299.431		47,8	5,2	9,2	9,0	322.904	46,0		
владѣльч.	32	1.987	224	1.763		62,1	7,0	8,9	10,0	2.989	188.307	20.866	167.441		63,0	7,3	9,0	8,2	102.025	34,1		
УРАЛЬСКАЯ.																						
1. Уральскій. кр. надѣльн.	—	—	—	—		—	—	—	—	—	—	—	—		—	—	—	—	—	—		
владѣльч.	—	—	—	—		—	—	—	—	—	—	—	—		—	—	—	—	—	—		
въ уѣздѣ	—	—	—	—	—	—	—	—	—	—	—	—	—	—	—	—	—	—	—	—	233.700	1
2. Гурьевскій. кр. надѣльн	—	—	—	—		—	—	—	—	—	—	—	—		—	—	—	—	—	—		
владѣльч.	—	—	—	—		—	—	—	—	—	—	—	—		—	—	—	—	—	—		
въ уѣздѣ	—	—	—	—	—	—	—	—	—	—	—	—	—	—	—	—	—	—	—	—	156.100	2
3. Лбищенскій. кр. надѣльн.	—	—	—	—		—	—	—	—	—	—	—	—		—	—	—	—	—	—		
владѣльч.	—	—	—	—		—	—	—	—	—	—	—	—		—	—	—	—	—	—		
въ уѣздѣ	—	—	—	—	—	—	—	—	—	—	—	—	—	—	—	—	—	—	—	—	193.700	3
4. Темирскій. кр. надѣльн.	—	—	—	—		—	—	—	—	—	—	—	—		—	—	—	—	—	—		
владѣльч.	—	—	—	—		—	—	—	—	—	—	—	—		—	—	—	—	—	—		
въ уѣздѣ	—	—	—	—	—	—	—	—	—	—	—	—	—	—	—	—	—	—	—	—	147.100	4
Въ области	—	—	—	—	—	—	—	—	—	—	—	—	—	—	—	—	—	—	—	—	730.600	
кр. надѣльн.	—	—	—	—		—	—	—	—	—	—	—	—		—	—	—	—	—	—		
владѣльч.	—	—	—	—		—	—	—	—	—	—	—	—		—	—	—	—	—	—		
СУХУМСКІЙ ОКР.																						
1. Сухумскій. кр. надѣльн.	17	357	75	282		21,0	4,4	4,8	10,0	—	—	—	—		—	—	—	—	—	—		
владѣльч.	—	—	—	—		—	—	—	—	—	—	—	—		—	—	—	—	—	—		
въ уѣздѣ	17	357	75	282	0,00	21,0	4,4	4,8	10,0	—	—	—	—	—	—	—	—	—	—	—	109.500	1
Въ округѣ	17	357	75	282	0,00	21,0	4,4	4,8	10,0	—	—	—	—	—	—	—	—	—	—	—	109.500	
кр. надѣльн.	17	357	75	282		21,0	4,4	4,8	10,0	—	—	—	—		—	—	—	—	—	—		
владѣльч.	—	—	—	—		—	—	—	—	—	—	—	—		—	—	—	—	—	—		

УѢЗДЫ. DISTRICTS.	Картофель. Pommes de terre.									Овесъ. Avoine.										
	Посѣвная площадь 1905 г. въ десятинахъ. L'aire cultivée en 1905 en dessiatines.	Собрано. Récolte.	Посѣяно. Ensemencement.	Остатокъ за посѣвомъ. Produit net. Весь. Absolu.	На 1 душу населенія об. п. Par habitant.	На 1 десятину. Par dessiatine. Собрано. Récolte.	Посѣяно. Ensemencement.	Урожай сам. Rendement à.	Вѣсъ четверти въ пуд. Poids d'une tchetverte en pouds.	Посѣвная площадь 1905 г. въ десятинахъ. L'aire cultivée en 1905 en dessiatines.	Собрано. Récolte.	Посѣяно. Ensemencement.	Остат.за посѣв. Produit net. Весь. Absolu.	На 1 десятину. Par dessiatine. Собрано. Récolte.	Посѣяно. Ensemencement.	Урожай сам. Rendement à.	Вѣсъ четверти. Poids d'une tchetverte en pouds.	Собрано соломы. Récolte de la paille. Всего. En général.	На одну десятину. Par dessiatine.	Населеніе къ 1905 г. (приблизительно). Population en 1905 (approximativement).	№№ уѣздовъ.
	Пудовъ. Pouds.									Пудовъ. Pouds.										
1	2	3	4	5	6	7	8	9	10	11	12	13	14	15	16	17	18	19	20	21	1
ЕЛИСАВЕТПОЛЬСКАЯ.																					
1. Елисаветпольскій. кр. надѣльн.	1.089	771.230	79.279	691·951		708,2	72,8	9,7	9,8	518	22.326	5.439	16.887	43,1	10,5	4,1	5,8	29.267	56,5		
владѣльч. .	148	87.468	6.808	80.660		591,0	46,0	12,8	10,0	—	—	—	—	—	—	—	—	—	—		
въ уѣздѣ . .	1.237	858.698	86.087	772.611	4,44	694,2	69,6	10,0	9,8	518	22.326	5.439	16.887	43,1	10,5	4,1	5,8	29.267	56,5	174.100	1
2. Арешскій. кр. надѣльн.	—	—	—	—		—	—	—	—	—	—	—	—	—	—	—	—	—	—		
владѣльч. .	—	—	—	—		—	—	—	—	—	—	—	—	—	—	—	—	—	—		
въ уѣздѣ . .	—	—	—	—	—	—	—	—	—	—	—	—	—	—	—	—	—	—	—	68.300	2
3. Джебраильск. кр. надѣльн.	33	8.059	1.284	6.775		244,2	38,9	6,3	10,0	234	8.518	2.106	6.412	36,4	9,0	4,0	6,0	2.972	12,7		
владѣльч.	10	2.714	475	2.239		271,4	47,5	5,7	10,0	—	—	—	—	—	—	—	—	—	—		
въ уѣздѣ . .	43	10.773	1.759	9.014	0,13	250,5	40,9	6,1	10,0	234	8.518	2.106	6.412	36,4	9,0	4,0	6,0	2.972	12,7	71.600	3
4. Джеванширскій кр. надѣльн.	25	9.425	1.308	8.117		377,0	52,3	7,2	10,0	—	—	—	—	—	—	—	—	—	—		
владѣльч. .	—	—	—	—		—	—	—	—	—	—	—	—	—	—	—	—	—	—		
въ уѣздѣ . .	25	9.425	1.308	8.117	0,11	377,0	52,3	7,2	10,0	—	—	—	—	—	—	—	—	—	—	71.600	4
5. Зангезурскій. кр. надѣльн.	230	38.617	9.913	28.704		167,9	43,1	3,9	10,0	144	1.541	1.152	389	10,7	8,0	1,3	6,0	1.555	10,8		
владѣльч.	33	2.541	1.231	1.310		77,0	37,3	2,1	10,0	—	—	—	—	—	—	—	—	—	—		
въ уѣздѣ . .	263	41.158	11.144	30.014	0,19	156,5	42,4	3,7	10,0	144	1.541	1.152	389	10,7	8,0	1,3	6,0	1.555	10,8	155.800	5
6. Казахскій. кр. надѣльн.	318	98.803	30.019	68.784		310,7	94,4	3,2	10,0	453	31.700	6.342	25.358	70,0	14,0	5,0	6,0	78.822	174,0		
владѣльч. .	—	—	—	—		—	—	—	—	—	—	—	—	—	—	—	—	—	—		
въ уѣздѣ . .	318	98.803	30.019	68.784	0,56	310,7	94,4	3,2	10,0	453	31.700	6.342	25.358	70,0	14,0	5,0	6,0	78.822	174,0	122.700	6
7. Нухинскій. кр. надѣльн.	—	—	—	—		—	—	—	—	115	4.600	1.150	3.450	40,0	10,0	4,0	6,0	11.500	100,0		
владѣльч. .	—	—	—	—		—	—	—	—	69	3.278	414	2.864	47,5	6,0	7,9	6,0	4.485	65,0		
въ уѣздѣ .	—	—	—	—	—	—	—	—	—	184	7.878	1.564	6.314	42,8	8,5	5,0	6,0	15.985	86,9	121.900	7
8. Шушинскій. кр. надѣльн.	27	4.814	1.261	3.553		178,3	46,7	3,8	10,0	175	5.775	1.645	4.130	33,0	9,4	3,5	6,0	5.250	30,0		
владѣльч. .	15	1.350	450	900		90,0	30,0	3,0	10,0	—	—	—	—	—	—	—	—	—	—		
въ уѣздѣ .	42	6.164	1.711	4.453	0,03	146,8	40,7	3,6	10,0	175	5.775	1.645	4.130	33,0	9,4	3,5	6,0	5.250	30,0	156.600	8
Въ губерніи .	1.928	1.025.021	132.028	892.993	0,95	532,2	68,6	7,8	9,8	1.708	77.738	18.248	59.490	45,5	10,7	4,3	5,9	133.851	78,4	942.600	
кр. надѣльн.	1.722	930.948	123.064	807.884		540,6	71,5	7,6	9,8	1.639	74.460	17.834	56.626	45,4	10,9	4,2	5,9	129.366	78,9		
владѣльч. .	206	94.073	8.964	85.109		456,7	43,5	10,5	10,0	69	3.278	414	2.864	47,5	6,0	7,9	6,0	4.485	65,0		
УРАЛЬСКАЯ.																					
1. Уральскій. кр. надѣльн.	667	117.792	26.080	91.712		176,6	39,1	4,5	10,0	23.640	576.816	132.384	444.432	24,4	5,6	4,4	5,8	723.384	30,6		
владѣльч. .	—	—	—	—		—	—	—	—	—	—	—	—	—	—	—	—	—	—		
въ уѣздѣ . .	667	117.792	26.080	91.712	0,39	176,6	39,1	4,5	10,0	23.640	576.816	132.384	444.432	24,4	5,6	4,4	5,8	723.384	30,6	233.700	1
2. Гурьевскій. кр. надѣльн.	32	9.600	1.920	7.680		300,0	60,0	5,0	10,0	—	—	—	—	—	—	—	—	—	—		
владѣльч. .	—	—	—	—		—	—	—	—	—	—	—	—	—	—	—	—	—	—		
въ уѣздѣ . .	32	9.600	1.920	7.680	0,05	300,0	60,0	5,0	10,0	—	—	—	—	—	—	—	—	—	—	156.100	2
3. Лбищенскій. кр. надѣльн.	67	28.475	4.020	24.455		425,0	60,0	7,0	10,0	4.865	159.086	20.433	138.653	32,7	4,2	7,8	6,0	197.519	40,6		
владѣльч. .	—	—	—	—		—	—	—	—	—	—	—	—	—	—	—	—	—	—		
въ уѣздѣ . .	67	28.475	4.020	24.455	0,13	425,0	60,0	7,0	10,0	4.865	159.086	20.433	138.653	32,7	4,2	7,8	6,0	197.519	40,6	193.700	3
4. Темирскій. кр. надѣльн.	50	40.000	4.000	36.000		800,0	80,0	10,0	10,0	900	45.000	6.030	38.970	50,0	6,7	7,5	6,3	45.270	50,3		
владѣльч. .	—	—	—	—		—	—	—	—	—	—	—	—	—	—	—	—	—	—		
въ уѣздѣ . .	50	40.000	4.000	36.000	0,24	800,0	80,0	10,0	10,0	900	45.000	6.030	38.970	50,0	6,7	7,5	6,3	45.270	50,3	147.100	4
Въ области .	816	195.867	36.020	159.847	0,22	240,0	44,1	5,4	10,0	29.405	780.902	158.847	622.055	26,6	5,4	4,9	5,9	966.173	32,9	730.600	
кр. надѣльн.	816	195.867	36.020	159.847		240,0	44,1	5,4	10,0	29.405	780.902	158.847	622.055	26,6	5,4	4,9	5,9	966.173	32,9		
владѣльч. .	—	—	—	—		—	—	—	—	—	—	—	—	—	—	—	—	—	—		
СУХУМСКІЙ ОКР.																					
9. Сухумскій. кр. надѣльн.	80	22.888	4.456	18.432		286.1	55.7	5,1	10,0	112	3.662	896	2.766	32,7	8,0	4,1	6,0	3.562	31,8		
владѣльч. .	48	16.320	3.552	12.768		340,0	74,0	4,6	10,0	61	6.100	488	5.612	100,0	8,0	12,5	6,0	3.660	60,0		
въ уѣздѣ . .	128	39.208	8.008	31.200	0,29	306,3	62.6	4,9	10,0	173	9.762	1.384	8.378	56,4	8,0	7,1	6,0	7.222	41,7	109.500	1
Въ округѣ .	128	39.208	8.008	31.200	0,29	306,3	62,6	4,9	10,0	173	9.762	1.384	8.378	56,4	8,0	7,1	6,0	7.222	41,7	109.500	
кр. надѣльн.	80	22.888	4.456	18.432		286,1	55,7	5,1	10,0	112	3.662	896	2.766	32,7	8,0	4,1	6,0	3.562	31,8		
владѣльч. .	48	16.320	3.552	12.768		340,0	74,0	4,6	10,0	61	6.100	488	5.612	100,0	8,0	12,5	6,0	3.660	60,0		

Озимая рожь. Seigle d'hiver.

УѢЗДЫ. DISTRICTS.	Посѣвная площадь 1905 г. въ десятинахъ. L'aire cultivée en 1905 en dessiatines.	Собрано. Récolte.	Посѣяно. Ensemencement.	Остатокъ за посѣвомъ. Produit net. Весь. Absolu.	Остатокъ за посѣвомъ. Produit net. На 1 душу населенія об. п. Par habitant.	На 1 десятину. Par dessiatine. Собрано. Récolte.	На 1 десятину. Par dessiatine. Посѣяно. Ensemencement.	Урожай сам. Rendement à.	Вѣсъ четверти въ пуд. Poids d'une tchetverte en pouds.	Собрано соломы. Récolte de la paille. Всего. En général.	Собрано соломы. Récolte de la paille. На одну десятину. Par dessiatine.
	Пудовъ. Pouds.								Пудовъ. Pouds.		
1	2	3	4	5	6	7	8	9	10	11	12
ТИФЛИССКАЯ.											
1. Тифлисскій. кр. надѣльн.	43	1.651	447	1.204		38,4	10,4	3,7	8,2	3.638	84,6
1. Тифлисскій. владѣльч.	9	432	86	346		48,0	9,6	5,0	8,0	810	90,0
въ уѣздѣ	52	2.083	533	1.550	0,01	40,1	10,3	3,9	8,2	4.448	85,5
2. Ахалкалакскій. кр. надѣльн.	220	9.284	2.838	6.446		42,2	12,9	3,4	8,0	18.480	84,0
2. Ахалкалакскій. владѣльч.	—	—	—	—		—	—	—	—	—	—
въ уѣздѣ	220	9.284	2.838	6.446	0,08	42,2	12,9	3,4	8,0	18.480	84,0
3. Ахалцихскій. кр. надѣльн.	—	—	—	—		—	—	—	—	—	—
3. Ахалцихскій. владѣльч.	—	—	—	—		—	—	—	—	—	—
въ уѣздѣ	—	—	—	—	—	—	—	—	—	—	—
4. Борчалинскій. кр. надѣльн.	236	3.611	1.888	1.723		15,3	8,0	1,9	8,5	11.470	48,6
4. Борчалинскій. владѣльч.	58	1.160	464	696		20,0	8,0	2,5	8,5	2.900	50,0
въ уѣздѣ	294	4.771	2.352	2.419	0,02	16,2	8,0	2,0	8,5	14.370	48,9
5. Горійскій. кр. надѣльн.	2	63	14	49		31,4	6,9	3,6	8,0	168	84,1
5. Горійскій. владѣльч.	—	—	—	—		—	—	—	—	—	—
въ уѣздѣ	2	63	14	49	0,00	31,4	6,9	3,6	8,0	168	84,1
6. Душетскій. кр. надѣльн.	—	—	—	—		—	—	—	—	—	—
6. Душетскій. владѣльч.	39	1.560	390	1.170		40,0	10,0	4,0	8,0	2.340	60,0
въ уѣздѣ	39	1.560	390	1.170	0,01	40,0	10,0	4,0	8,0	2.340	60,0
7. Сигнахскій. кр. надѣльн.	6	338	60	278		56,3	10,0	5,6	9,3	308	51,3
7. Сигнахскій. владѣльч.	—	—	—	—		—	—	—	—	—	—
въ уѣздѣ	6	338	60	278	0,00	56,3	10,0	5,6	9,3	308	51,3
8. Телавскій. кр. надѣльн.	—	—	—	—		—	—	—	—	—	—
8. Телавскій. владѣльч.	—	—	—	—		—	—	—	—	—	—
въ уѣздѣ	—	—	—	—	—	—	—	—	—	—	—
9. Тіонетскій. кр. надѣльн.	100	1.800	760	1.040		18,0	7,6	2,4	8,0	2.100	21,0
9. Тіонетскій. владѣльч.	—	—	—	—		—	—	—	—	—	—
въ уѣздѣ	100	1.800	760	1.040	0,03	18,0	7,6	2,4	8,0	2.100	21,0
Въ губерніи	713	19.899	6.947	12.952	0,01	27,9	9,7	2,9	8,2	42.212	59,2
кр. надѣльн.	607	16.747	6.007	10.740		27,6	9,9	2,8	8,1	36.164	59,6
владѣльч.	106	3.152	940	2.212		29,7	8,9	3,3	8,2	6.050	57,1
СЫРЪ-ДАРЬИНСКАЯ.											
1. Аму-Дарьинск. кр. надѣльн.	—	—	—	—		—	—	—	—	—	—
1. Аму-Дарьинск. владѣльч.	—	—	—	—		—	—	—	—	—	—
въ уѣздѣ	—	—	—	—	—	—	—	—	—	—	—
2. Ауліеатинскій. кр. надѣльн	101	7.131	697	6.434		70,6	6,9	10,2	8,3	4.989	49,4
2. Ауліеатинскій. владѣльч.	—	—	—	—		—	—	—	—	—	—
въ уѣздѣ	101	7.131	697	6.434	0,02	70,6	6,9	10,2	8,3	4.989	49,4
3. Казалинскій. кр. надѣльн.	—	—	—	—		—	—	—	—	—	—
3. Казалинскій. владѣльч.	—	—	—	—		—	—	—	—	—	—
въ уѣздѣ	—	—	—	—	—	—	—	—	—	—	—
4. Перовскій. кр. надѣльн.	1	65	10	55		65,0	10,0	6,5	9,0	64	64,0
4. Перовскій. владѣльч.	—	—	—	—		—	—	—	—	—	—
въ уѣздѣ	1	65	10	55	0,00	65,0	10,0	6,5	9,0	64	64,0
5. Ташкентскій. кр. надѣльн.	1	67	9	58		66,9	9,1	7,4	7,2	46	46,2
5. Ташкентскій. владѣльч.	52	3.427	499	2.928		65,9	9,6	6,9	8,1	2.865	55,1
въ уѣздѣ	53	3.494	508	2.986	0,01	65,9	9,6	6,9	8,1	2.911	55,0
6. Чимкентскій. кр. надѣльн.	—	—	—	—		—	—	—	—	—	—
6. Чимкентскій. владѣльч.	—	—	—	—		—	—	—	—	—	—
въ уѣздѣ	—	—	—	—	—	—	—	—	—	—	—
Въ области	155	10.690	1.215	9.475	0,01	69,0	7,8	8,8	8,2	7.964	51,4
кр. надѣльн.	103	7.263	716	6.547		70,5	6,9	10,1	8,3	5.099	49,5
владѣльч.	52	3.427	499	2.928		65,9	9,6	6,9	8,1	2.865	55,1

Озимая пшеница. Froment d'hiver.

Посѣвная площадь 1905 г. въ десятинахъ. L'aire cultivée en 1905 en dessiatines.	Собрано. Récolte.	Посѣяно. Ensemencement.	Остатокъ за посѣвомъ. Produit net. Весь. Absolu.	Остатокъ за посѣвомъ. Produit net. На 1 душу населенія об. п. Par habitant.	На 1 десятину. Par dessiatine. Собрано. Récolte.	На 1 десятину. Par dessiatine. Посѣяно. Ensemencement.	Урожай сам. Rendement à.	Вѣсъ четверти въ пуд. Poids d'une tchetverte en pouds.	Собрано соломы. Récolte de la paille. Всего. En général.	Собрано соломы. Récolte de la paille. На одну десятину. Par dessiatine.	Населеніе къ 1905 г. (приблизительно). Population en 1905 (approximativement).	№№ уѣздовъ.
Пудовъ. Pouds.								Пудовъ. Pouds.				
13	14	15	16	17	18	19	20	21	22	23	24	1
6.160	209.440	61.600	147.840		34,0	10,0	3,4	8,7	395.472	64,2		
4.790	190.642	45.984	144.658		39,8	9,6	4,1	8,4	273.509	57,1		
10.950	400.082	107.584	292.498	1,18	36,5	9,8	3,7	8,6	668.981	61,1	247.200	1
229	7.076	2.427	4.649		30,9	10,6	2,9	8,3	20.244	88,4		
5	294	55	239		58,8	11,0	5,3	8,2	321	64,3		
234	7.370	2.482	4.888	0,06	31,5	10,7	2,9	8,3	20.565	87,9	33.000	2
7.330	331.316	93.091	238.225		45,2	12,7	3,6	8,9	695.617	94,9		
1.130	48.251	13.560	34.691		42,7	12,0	3,6	8,9	74.806	66,2		
8.460	379.567	106.651	272.916	3,58	44,9	12,6	3,6	8,9	770.423	91,1	76.300	3
6.930	161.469	70.686	90.783		23,3	10,2	2,3	8,6	386.694	55,8		
5.585	167.550	56.967	110.583		30,0	10,2	2,9	8,6	335.100	60,0		
12.515	329.019	127.653	201.366	1,47	26,1	10,2	2,6	8,6	721.794	57,7	136.600	4
2.496	130.291	32.198	98.093		52,2	12,9	4,0	8,4	162.490	65,1		
24.168	1.612.006	239.263	1.372.743		66,7	9,9	6,7	9,0	2.779.320	115,0		
26.664	1.742.297	271.461	1.470.836	6,94	65,3	10,2	6,4	9,0	2.941.810	110,3	212.000	5
—	—	—	—		—	—	—	—	—	—		
—	—	—	—		—	—	—	—	—	—		
—	—	—	—		—	—	—	—	—	—	81.500	6
6.624	252.374	54.979	197.395		38,1	8,3	4,6	9,3	349.747	52,8		
7.721	319.649	69.489	250.160		41,4	9,0	4,6	9,0	1.389.780	180,0		
14.345	572.023	124.468	447.555	4,36	39,9	8,7	4,6	9,1	1.739 527	121,3	102.700	7
8.185	255.372	69.573	185.799		31,2	8,5	3,7	9,2	302.845	37,0		
4.647	139.410	39.500	99.910		30,0	8,5	3,5	9,2	185.880	40,0		
12.832	394.782	109.073	285.709	4,13	30,8	8,5	3,6	9,2	488.725	38,1	69.200	8
3.460	73.698	34.254	39.444		21,3	9,9	2,2	9,0	86.500	25,0		
1.622	46.876	13.138	33.738		28,9	8,1	3,6	9,0	32.116	19,8		
5.082	120.574	47.392	73.182	1,86	23,7	9,3	2,5	9,0	118.616	23,3	39.400	9
91.082	3.945.714	896.764	3.048.950	2,91	43,3	9,8	4,4	8,9	7.470.441	82,0	1.047.900	
41.414	1.421.036	418.808	1.002.228		31,9	10,1	3,2	8,9	2.399.609	57,9		
49.668	2.524.678	477.956	2.046.722		50,8	9,6	5,3	8,9	5.070.832	102,1		
101.448	9.170.899	1.176.797	7.994.102		90,4	11,6	7,8	7,5	9.515.812	93,8		
—	—	—	—		—	—	—	—	—	—		
101.448	9.170.899	1.176.797	7.994.102	35,00	90,4	11,6	7,8	7,5	9.515.812	93,8	228.200	1
5.698	414.914	44.444	370.470		72,8	7,8	9,3	8,3	350.997	61,6		
—	—	—	—		—	—	—	—	—	—		
5.698	414.914	44.444	370.470	1,12	72,8	7,8	9,3	8,3	350.997	61,6	330.200	2
—	—	—	—		—	—	—	—	—	—		
—	—	—	—		—	—	—	—	—	—		
—	—	—	—		—	—	—	—	—	—	167.100	3
320	11.776	2.976	8.800		36,8	9,3	3,9	7,5	11.392	35,6		
—	—	—	—		—	—	—	—	—	—		
320	11.776	2.976	8.800	0,05	36,8	9,3	3,9	7,5	11.392	35,6	174.400	4
15.576	808.394	124.608	683.786		51,9	8,0	6,4	9,1	750.763	48,2		
193	11.445	2.027	9.418		59,3	10,5	5,6	10,0	9.882	51,2		
15.769	819.839	126.635	693.204	1,30	51,9	8,0	6,4	9,0	760.645	48,2	535.300	5
26.368	1.357.952	229.402	1.128.550		51,5	8,7	5,9	7,7	756.762	28,7		
—	—	—	—		—	—	—	—	—	—		
26.368	1.357.952	229.402	1.128.550	3,51	51,5	8,7	5,9	7,7	756.762	28,7	321.400	6
149.603	11.775.380	1.580.254	10.195.126	5,80	78,7	10,6	7,5	7,6	11.395.608	76,2	1.756.600	
149.410	11.763.935	1.578.227	10.185.708		78,7	10,6	7,5	7,6	11.385.726	76,2		
193	11.445	2.027	9.418		59,3	10,5	5,6	10,0	9.882	51,2		

Яровая рожь. Seigle de printemps.

УѢЗДЫ. DISTRICTS.	Посѣвная площадь 1905 г. въ десятинахъ. L'aire cultivée en 1905 en dessiatines.	Собрано. Récolte.	Посѣяно. Ensemencement.	Остатокъ за посѣвомъ. Produit net. Всѣх. Absolu.	На 1 душу населенія об. п. Par habitant.	На 1 десятину. Par dessiatine. Собрано. Récolte.	Посѣяно. Ensemencement.	Урожай сам. Rendement à.	Вѣсъ четверти въ пуд. Poids d'une tchetverte en pouds.	Собрано соломы. Récolte de la paille. Всего. En général.	На одну десятину. Par dessiatine.
		Пудовъ. Pouds.							Пудовъ. Pouds.		
1	2	3	4	5	6	7	8	9	10	11	12
ТИФЛИССКАЯ.											
1. Тифлисскій. кр. надѣльн.	—	—	—	—		—	—	—	—	—	—
владѣльч.	13	130	104	26		10,0	8,0	1,3	8,1	1.040	80,0
въ уѣздѣ	13	130	104	26	0,00	10,0	8,0	1,3	8,1	1.040	80,0
2. Ахалкалакскій. кр. надѣльн.	—	—	—	—		—	—	—	—	—	—
владѣльч.	—	—	—	—		—	—	—	—	—	—
въ уѣздѣ	—	—	—	—		—	—	—	—	—	—
3. Ахалцихскій. кр. надѣльн.	—	—	—	—		—	—	—	—	—	—
владѣльч.	—	—	—	—		—	—	—	—	—	—
въ уѣздѣ	—	—	—	—	—	—	—	—	—	—	—
4. Борчалинскій. кр. надѣльн.	87	3.480	696	2.784		40,0	8,0	5,0	9,0	5.220	60,0
владѣльч.	—	—	—	—		—	—	—	—	—	—
въ уѣздѣ	87	3.480	696	2.784	0,02	40,0	8,0	5,0	9,0	5.220	60,0
5. Горійскій. кр. надѣльн.	—	—	—	—		—	—	—	—	—	—
владѣльч.	75	2.760	675	2.085		36,8	9,0	4,1	8,5	2.550	34,0
въ уѣздѣ	75	2.760	675	2.085	0,01	36,8	9,0	4,1	8,5	2.550	34,0
6. Душетскій. кр. надѣльн.	—	—	—	—		—	—	—	—	—	—
владѣльч.	—	—	—	—		—	—	—	—	—	—
въ уѣздѣ	—	—	—	—	—	—	—	—	—	—	—
7. Сигнахскій. кр. надѣльн.	—	—	—	—		—	—	—	—	—	—
владѣльч.	—	—	—	—		—	—	—	—	—	—
въ уѣздѣ	—	—	—	—	—	—	—	—	—	—	—
8. Телавскій. кр. надѣльн.	—	—	—	—		—	—	—	—	—	—
владѣльч.	633	18.484	5.317	13.167		29,2	8,4	3,5	9,0	21.775	34,4
въ уѣздѣ	633	18.484	5.317	13.167	0,19	29,2	8,4	3,5	9,0	21.775	34,4
9. Тіонетскій. кр. надѣльн.	—	—	—	—		—	—	—	—	—	—
владѣльч.	—	—	—	—		—	—	—	—	—	—
въ уѣздѣ	—	—	—	—	—	—	—	—	—	—	—
Въ губерніи	808	24.854	6.792	18.062	0,02	30,8	8,4	3,7	8,9	30.585	37,9
кр. надѣльн.	87	3.480	696	2.784		40,0	8,0	5,0	9,0	5.220	60,0
владѣльч.	721	21.374	6.096	15.278		29,6	8,5	3,5	8,9	25.365	35,2
СЫРЪ-ДАРЬИНСКАЯ.											
1. Аму-Дарьинск. кр. надѣльн.	—	—	—	—		—	—	—	—	—	—
владѣльч.	—	—	—	—		—	—	—	—	—	—
въ уѣздѣ	—	—	—	—	—	—	—	—	—	—	—
2. Ауліеатинскій. кр. надѣльн.	30	1.824	252	1.572		60,8	8,4	7,2	8,3	1.230	41,0
владѣльч.	—	—	—	—		—	—	—	—	—	—
въ уѣздѣ	30	1.824	252	1.572	0,00	60,8	8,4	7,2	8,3	1.230	41,0
3. Казалинскій. кр. надѣльн.	—	—	—	—		—	—	—	—	—	—
владѣльч.	—	—	—	—		—	—	—	—	—	—
въ уѣздѣ	—	—	—	—	—	—	—	—	—	—	—
4. Перовскій. кр. надѣльн.	—	—	—	—		—	—	—	—	—	—
владѣльч.	—	—	—	—		—	—	—	—	—	—
въ уѣздѣ	—	—	—	—	—	—	—	—	—	—	—
5. Ташкентскій. кр. надѣльн.	—	—	—	—		—	—	—	—	—	—
владѣльч.	—	—	—	—		—	—	—	—	—	—
въ уѣздѣ	—	—	—	—	—	—	—	—	—	—	—
6. Чимкентскій. кр. надѣльн.	—	—	—	—		—	—	—	—	—	—
владѣльч.	—	—	—	—		—	—	—	—	—	—
въ уѣздѣ	—	—	—	—	—	—	—	—	—	—	—
Въ области	30	1.824	252	1.572	0,00	60,8	8,4	7,2	8,3	1.230	41,0
кр. надѣльн.	30	1.824	252	1.572		60,8	8,4	7,2	8,3	1.230	41,0
владѣльч.	—	—	—	—		—	—	—	—	—	—

Яровая пшеница. Froment de printemps.

Посѣвная площадь 1905 г. въ десятинахъ. L'aire cultivée en 1905 en dessiatines.	Собрано. Récolte.	Посѣяно. Ensemencement.	Остатокъ за посѣвомъ. Produit net. Всѣх. Absolu.	На 1 душу населенія об. п. Par habitant.	На 1 десятину. Par dessiatine. Посѣяно. Récolte.	Собрано. Ensemencement	Урожай сам. Rendement à	Вѣсъ четверти въ пуд Poids d'une tchetverte en pouds.	Собрано соломы. Récolte de la paille. Всего. En général.	На одну десятину. Par dessiatine.	Населеніе къ 1905 г. (приблизительно). Population en 1905 (approximativement).	№№ уѣздовъ.
Пудовъ. Pouds.								Пудовъ. Pouds.				
13	14	15	16	17	18	19	20	21	22	23	24	1
457	17.366	4.570	12.796		38,0	10,0	3,8	9,0	19.194	42,0		
1.596	64.159	15.960	48.199		40,2	10,0	4,0	9,0	64.159	40,2		
2.053	**81.525**	**20.530**	**60.995**	**0,25**	**30,7**	**10,0**	**4,0**	**9,0**	**83.353**	**40,6**	247.200	1
10.106	367.858	114.198	253.660		36,4	11,3	3,2	8,2	968.155	95,8		
1.149	41.939	12.869	29.070		36,5	11,2	3,3	8,7	64.689	56,3		
11.255	**409.797**	**127.067**	**282.730**	**3,41**	**36,4**	**11,3**	**3,2**	**8,2**	**1.032.844**	**91,8**	83.000	2
2.277	105.881	25.958	79.923		46,5	11,4	4,1	8,6	198.871	86,9		
130	4.740	1.344	3.396		39,5	11,2	3,5	8,9	9.276	77,3		
2.397	**110.621**	**27.302**	**83.319**	**1,08**	**46,1**	**11,4**	**4,0**	**8,6**	**207.147**	**86,4**	76.300	3
3.813	114.009	36.224	77.785		29,9	9,5	3,1	8,3	384.969	100,7		
3.962	118.860	37.639	81.221		30,0	9,5	3,2	8,3	396.200	100,0		
7.775	**232.869**	**73.863**	**159.006**	**1,16**	**30,0**	**9,5**	**3,2**	**8,3**	**781.169**	**100,0**	136.600	4
5	150	40	110		30,0	8,0	3,8	8,0	350	70,0		
6.511	156.264	52.088	104.176		24,0	8,0	3,0	8,0	260.440	40,0		
6.516	**156.414**	**52.128**	**104.286**	**0,49**	**24,0**	**8,0**	**3,0**	**8,0**	**260.790**	**40,0**	212.000	5
586	17.697	5.860	11.837		30,2	10,0	3,0	9,0	29.534	50,4		
10	280	100	180		28,0	10,0	2,8	9,0	408	40,8		
596	**17.977**	**5.960**	**12.017**	**0,15**	**30,2**	**10,0**	**3,0**	**9,0**	**29.942**	**50,1**	81.500	6
1.391	56.336	15.301	41.035		40,5	11,0	3,7	9,0	84.851	61,0		
3.628	145.120	36.280	108.840		40,0	10,0	4,0	9,0	181.400	50,0		
5.019	**201.456**	**51.581**	**149.875**	**1,46**	**40,1**	**10,3**	**3,9**	**9,0**	**266.251**	**53,0**	102.700	7
2.844	102.384	27.018	75.366		36,0	9,5	3,8	9,4	206.474	72,6		
339	12.848	3.119	9.729		67,9	9,2	4,1	9,0	10.170	30,0		
8.183	**115.232**	**30.137**	**85.095**	**1,23**	**36,2**	**9,5**	**3,8**	**9,4**	**216.644**	**68,1**	69.200	8
2.804	63.090	24.675	38.415		22,5	8,8	2,6	9,0	91.691	32,7		
691	13.820	6.081	7.739		20,0	8,8	2,3	9,0	20.7301	30,0		
3.495	**76.910**	**30.756**	**46.154**	**1,17**	**22,0**	**8,8**	**2,5**	**9,0**	**112.421**	**32,5**	39.400	
42.289	**1.402.801**	**419.324**	**983.477**	**0,94**	**33,2**	**9,9**	**3,3**	**8,5**	**2.990.561**	**70,7**	**1.047.900**	
24.283	844.771	253.844	590.927		34,8	10,5	3,3	8,5	1.983.089	81,7		
18.006	558.030	165.480	392.550		31,0	9,2	3,4	8,5	1.007.472	56,0		
31.694	1.711.476	171.148	1.540.328		54,0	5,4	10,0	7,5	2.228.088	70,3		
—	—	—	—		—	—	—	—	—	—		
31.694	**1.711.476**	**171.148**	**1.540.828**	**6,75**	**54,0**	**5,4**	**10,0**	**7,5**	**2.228.088**	**70,3**	228.200	1
14.303	776.653	112.994	663.659		54,3	7,9	6,9	8,3	798.107	55,8		
36	2.084	256	1.828		57,9	7,1	8,1	7,9	529	14,7		
14.339	**778.737**	**113.250**	**665.487**	**2,02**	**54,3**	**7,9**	**6,9**	**8,3**	**798.636**	**55,7**	330.500	2
25.441	1.063.434	142.470	920.964		41,8	5,6	7,5	8,2	500.820	20,0		
22	1.362	189	1.173		61,9	8,6	7,2	9,5	867	39,4		
25.463	**1.064.796**	**142.659**	**922.137**	**5,52**	**41,8**	**5,6**	**7,5**	**8,2**	**501.687**	**20,0**	167.100	3
11.807	597.796	95.637	504.159		50,8	8,1	6,3	7,5	397.896	33,7		
167	10.337	1.436	8.901		61,9	8,6	7,2	9,5	6.580	39,4		
11.974	**610.133**	**97.073**	**513.060**	**2,89**	**51,0**	**8,1**	**6,3**	**7,5**	**404.476**	**33,8**	174.400	4
2.655	135.936	23.630	112.306		51,2	8,9	5,8	9,5	128.237	48,3		
648	42.768	6.480	36.288		66,0	10,0	6,6	9,5	41.472	64,0		
3.303	**178.704**	**30.110**	**148.594**	**0,28**	**54,1**	**9,1**	**5,9**	**9,5**	**169.709**	**51,4**	535.300	5
28.153	1.559.676	228.039	1.331.637		55,4	8,1	6,8	7,7	948.756	33,7		
234	15.444	2.340	13.104		66,0	10,0	6,6	9,5	14.976	64,0		
28.387	**1.575.120**	**230.379**	**1.344.741**	**4,19**	**55,4**	**8,1**	**6,8**	**7,7**	**963.732**	**34,0**	321.400	6
115.160	**5.918.966**	**784.619**	**5.134.347**	**2,92**	**51,4**	**6,8**	**7,5**	**7,8**	**5.074.328**	**44,1**	**1.756.600**	
114.053	5.846.971	773.918	5.073.053		51,3	6,8	7,6	7,8	5.009.904	42,2		
1.107	71.993	10.701	61.294		65,0	9,7	6,7	9,5	64.424	58,2		

УѢЗДЫ. DISTRICTS.	Яровой ячмень. Orge de printemps.											Полба. Epeautre.												
	Посѣвная площадь 1905 г. въ десятинахъ. L'aire cultivée en 1905 en dessiatines.	Собрано. Récolte.	Посѣяно. Ensemencement.	Остатокъ за посѣвомъ. Produit net.		На 1 десятину. Par dessiatine.		Урожай самъ. Rendement à.	Вѣсъ четверти въ пуд. Poids d'une tchetverte en pouds.	Собрано соломы. Récolte de la paille.		Посѣвная площадь 1905 г. въ десятинахъ. L'aire cultivée en 1905 en dessiatines.	Собрано. Récolte.	Посѣяно. Ensemencement.	Остатокъ за посѣвомъ. Produit net.		На 1 десятину. Par dessiatine.		Урожай самъ. Rendement à.	Вѣсъ четверти въ пуд. Poids d'une tchetverte en pouds.	Собрано соломы. Récolte de la paille.		Населеніе къ 1905 г. (приблизительно). Population en 1905 (approximativement).	№№ уѣздовъ.
				Весь. Absolu.	На 1 душу населенія об. п. Par habitant.	Собрано. Récolte.	Посѣяно. Ensemencement.			Всего. En général.	На одну десятину. Par dessiatine.				Весь. Absolu.	На 1 душу населенія об. п. Par habitant.	Собрано. Récolte.	Посѣяно. Ensemencement.			Всего. En général.	На одну десятину. Par dessiatine.		
	Пудовъ. Pouds.								Пудовъ. Pouds.			Пудовъ. Pouds.								Пудовъ. Pouds.				
1	2	3	4	5	6	7	8	9	10	11	12	13	14	15	16	17	18	19	20	21	22	23	24	1
ТИФЛИССКАЯ.																								
1. Тифлисскій. кр. надѣльн.	1.499	47.968	14.990	32.978		32,9	10,0	3,2	8,0	47.968	32,0	7	139	63	76		19,9	9,0	2,2	7,0	189	27,0		
владѣльч.	2.120	84.800	21.200	63.600		40,0	10,0	4,0	8,0	93.280	44,0	—	—	—	—		—	—	—	—	—	—		
въ уѣздѣ . .	3.619	132.768	36.190	96.578	0,39	36,7	10,0	3,7	8,0	141.248	39,0	7	139	63	76	0,00	19,9	9,0	2,2	7,2	189	27,0	247.200	1
2. Ахалкалакскій. кр. надѣльн.	14.215	875.644	203.275	672.369		61,6	14,3	4,3	8,1	1.563.650	110,0	—	—	—	—		—	—	—	—	—	—		
владѣльч. .	1.256	100.731	19.845	80.886		80,2	15,8	5,1	8,0	137.783	109,7	—	—	—	—		—	—	—	—	—	—		
въ уѣздѣ . .	15.471	976.375	223.120	753.255	9,08	63,1	14,4	4,4	8,1	1.701.433	110,0	—	—	—	—	—	—	—	—	—	—	—	83.000	2
3. Ахалцихскій. кр. надѣльн.	4.320	305.856	54.864	250.992		70,8	12,7	5,6	8,3	358.992	83,1	—	—	—	—		—	—	—	—	—	—		
владѣльч. .	900	55.440	10.260	45.180		61,6	11,4	5,4	8,0	81.180	90,2	—	—	—	—		—	—	—	—	—	—		
въ уѣздѣ . .	5.220	361.296	65.124	296.172	3,88	69,2	12,5	5,6	8,3	440.172	84,3	—	—	—	—	—	—	—	—	—	—	—	76.300	3
4. Борчалинскій. кр. надѣльн.	3.082	96.467	30.820	65.647		31,3	10,0	3,1	8,7	301.728	97,9	998	43.912	10.978	32.934		44,0	11,0	4,0	6,7	89.720	89,9		
владѣльч. .	2.692	80.760	26.920	53.840		30,0	10,0	3,0	8,7	269.200	100,0	—	—	—	—		—	—	—	—	—	—		
въ уѣздѣ . .	5.774	177.227	57.740	119.487	0,87	30,7	10,0	3,1	8,7	570.928	98,9	998	43.912	10.978	32.934	0,21	44,0	11,0	4,0	6,7	89.720	89,9	136.600	4
5. Горійскій. кр. надѣльн.	876	32.062	8.760	23.302		36,6	10,0	3,7	8,2	61.320	70,0	—	—	—	—		—	—	—	—	—	—		
владѣльч. .	6.392	255.680	63.920	191.760		40,0	10,0	4,0	8,2	255.680	40,0	473	22.704	4.730	17.974		48,0	10,0	4,8	7,0	19.109	40,4		
въ уѣздѣ . .	7.268	237.742	72.680	215.062	1,01	39,6	10,0	4,0	8,2	317.000	43,6	473	22.704	4.730	17.974	0,08	48,0	10,0	4,8	7,0	19.109	40,4	212.000	5
6. Душетскій. кр. надѣльн.	2.307	115.350	23.070	92.280		50,0	10,0	5,0	8,0	138.420	60,0	—	—	—	—		—	—	—	—	—	—		
владѣльч. .	86	4.334	860	3.474		50,4	10,0	5,0	8,0	6.037	70,2	—	—	—	—		—	—	—	—	—	—		
въ уѣздѣ . .	2.393	119.684	28.930	95.754	1,17	50,0	10,0	5,0	8,0	144.457	60,4	—	—	—	—	—	—	—	—	—	—	—	81.500	6
7. Сигнахскій. кр. надѣльн.	2.170	87.234	23.870	63.364		40,2	11,0	3,7	8,0	108.934	50,2	30	360	360	—		12,0	12,0	1,0	7,0	360	12,0		
владѣльч.	3.914	234.840	43.054	191.786		60,0	11,0	5,5	8,0	234.840	60,0	—	—	—	—		—	—	—	—	—	—		
въ уѣздѣ .	6.084	322.074	66.924	255.150	2,48	52,9	11,0	4,8	8,0	343.774	56,5	30	360	360	—	0,00	12,0	12,0	1,0	7,0	360	12,0	102.700	7
8. Телавскій. кр. надѣльн.	755	37.750	6.040	31.710		50,0	8,0	6,3	9,0	45.300	60,0	—	—	—	—		—	—	—	—	—	—		
владѣльч. .	465	22.785	2.790	19.995		49,0	6,0	8,2	10,0	23.250	50,0	—	—	—	—		—	—	—	—	—	—		
въ уѣздѣ .	1.220	60.535	8.830	51.705	0,75	49,6	7,2	6,9	9,4	68.550	56,2	—	—	—	—	—	—	—	—	—	—	—	69.200	8
9. Тіонетскій. кр. надѣльн.	2.389	54.708	18.634	36.074		22,9	7,8	2,9	8,0	65.220	27,3	—	—	—	—		—	—	—	—	—	—		
владѣльч. .	871	41.808	9.581	32.227		48,0	11,0	4,4	9,0	61.580	70,7	—	—	—	—		—	—	—	—	—	—		
въ уѣздѣ . .	3.260	96.516	28.215	68.301	1,73	29,6	8,7	3,3	8,4	126.800	38,9	—	—	—	—	—	—	—	—	—	—	—	39.400	9
Въ губерніи	50.309	2.534.217	582.753	1.951.464	1,86	50,4	11,6	4,3	8,2	3.854.362	76,6	1.508	67.115	16.131	50.984	0,05	44,5	10,7	4,2	6,8	109.378	72,5	1.047.900	
кр. надѣльн.	31.613	1.653.039	384.323	1.268.716		52,3	12,2	4,3	8,2	2.691.532	85,1	1.035	44.411	11.401	33.010		42,9	11,0	3,9	6,7	90.269	87,2		
владѣльч. .	18.696	881.178	198.430	682.748		47,1	10,6	4,4	8,2	1.162.830	62,2	473	22.704	4.730	17.974		48,0	10,0	4,8	7,0	19.109	40,4		
СЫРЪ-ДАРЬИНСКАЯ.																								
1. Аму-Дарьинск. кр. надѣльн.	28.399	752.574	96.557	656.017		26,5	3,4	7,8	6,7	2.521.831	88,8	1.027	24.237	5.340	18.897		23,6	5,2	4,5	7,0	—	—		
владѣльч. .	—	—	—	—		—	—	—	—	—	—	—	—	—	—		—	—	—	—	—	—		
въ уѣздѣ . .	28.399	752.574	96.557	656.017	2,87	26,5	3,4	7,8	6,7	2.521.831	88,8	1.027	24.237	5.340	18.897	0,09	23,6	5,2	4,5	7,0	—	—	228.200	1
2. Ауліеатинскій. кр. надѣльн.	2.334	121.368	16.805	104.563		52,0	7,2	7,2	8,1	129.070	55,3	—	—	—	—		—	—	—	—	—	—		
владѣльч. .	6	295	40	255		49,3	6,7	7,4	7,0	84	14,0	—	—	—	—		—	—	—	—	—	—		
въ уѣздѣ . .	2.340	121.663	16.845	104.818	0,32	52,0	7,2	7,2	8,1	129.154	55,3	—	—	—	—	—	—	—	—	—	—	—	330.200	2
3. Казалинскій. кр. надѣльн.	17.903	1.233.517	119.950	1.113.567		68,9	6,7	10,3	7,5	417.882	23,9	—	—	—	—		—	—	—	—	—	—		
владѣльч. .	8	429	67	362		53,6	8,4	6,3	8,0	335	41,9	—	—	—	—		—	—	—	—	—	—		
въ уѣздѣ . .	17.911	1.233.946	120.017	1.113.929	6,67	68,9	6,7	10,3	7,5	418.217	23,3	—	—	—	—	—	—	—	—	—	—	—	167.100	3
4. Перовскій. кр. надѣльн.	7.860	407.148	62.880	344.268		51,8	8,0	6,5	7,3	254.078	32,3	—	—	—	—		—	—	—	—	—	—		
владѣльч. .	19	1.018	160	858		53,6	8,4	6,4	8,0	796	41,9	—	—	—	—		—	—	—	—	—	—		
въ уѣздѣ . .	7.879	408.166	63.040	345.126	1,99	51,8	8,0	6,5	7,3	254.874	32,3	—	—	—	—	—	—	—	—	—	—	—	174.400	4
5. Ташкентскій. кр. надѣльн.	2.924	202.048	30.994	171.054		69,1	10,6	6,5	7,0	147.662	50,5	—	—	—	—		—	—	—	—	—	—		
владѣльч. .	1.298	75.154	13.110	62.044		57,9	10,1	5,7	8,0	90.730	69,9	—	—	—	—		—	—	—	—	—	—		
въ уѣздѣ . .	4.222	277.202	44.104	233.098	0,43	65,7	10,3	6,3	7,2	238.392	56,5	—	—	—	—	—	—	—	—	—	—	—	535.300	5
6. Чимкентскій. кр. надѣльн.	1.825	137.970	17.885	120.085		75,6	9,8	7,7	8,0	102.748	56,3	—	—	—	—		—	—	—	—	—	—		
владѣльч. .	—	—	—	—		—	—	—	—	—	—	—	—	—	—		—	—	—	—	—	—		
въ уѣздѣ .	1.825	137.970	17.885	120.085	0,37	75,6	9,8	7,7	8,0	102.748	56,3	—	—	—	—	—	—	—	—	—	—	—	321.400	6
Въ области .	62.576	2.931.521	358.448	2.573.073	1,46	46,8	5,7	8,2	7,3	3.665.216	58,6	1.027	24.237	5.340	18.897	0,01	23,6	5,2	4,5	7,0	—	—	1.756.600	
кр. надѣльн.	61.245	2.854.625	345.071	2.509.554		46,6	5,6	8,3	7,3	3.573.271	58,3	1.027	24.237	5.340	18.897		23,6	5,2	4,5	7,0	—	—		
владѣльч. .	1.331	76.896	13.377	63.519		57,8	10,1	5,8	7,9	91.945	69,0	—	—	—	—		—	—	—	—	—	—		

УѢЗДЫ. DISTRICTS.	Гречиха. Sarrasin. Посѣвная площадь 1905 г. въ десятинахъ. L'aire cultivée en 1905 en dessiatines.	Собрано. Récolte.	Посѣяно. Ensemencement.	Остатокъ за посѣвомъ. Produit net. Весь. Absolu.	На 1 душу населенія об. п. Par habitant.	На 1 десятину. Par dessiatine. Посѣяно. Récolte.	Собрано. Ensemencement.	Урожай сам. Rendement à.	Вѣсъ четверти въ пуд. Poids d'une tchetverte en pouds.	Собрано соломы. Récolte de la paille. Всего. En général.	На одну десятину. Par dessiatine.	Просо Millet. Посѣвная площадь 1905 г. въ десятинахъ. L'aire cultivée en 1905 en dessiatines.	Собрано. Récolte.	Посѣяно. Ensemencement.	Остатокъ за посѣвомъ. Produit net. Весь. Absolu.	На 1 душу населенія об. п. Par habitant.	На 1 десятину. Par dessiatine. Собрано. Récolte.	Посѣяно. Ensemencement.	Урожай сам. Rendement à.	Вѣсъ четверти въ пуд. Poids d'une tchetverte en pouds.	Собрано соломы. Récolte de la paille. Всего. En général.	На одну десятину. Par dessiatine.	Населеніе къ 1905 г. (приблизительно). Population en 1905 (approximativement).	№№ уѣздовъ.
	Пудовъ. Poudes.								Пудовъ. Poudes.			Пудовъ. Poudes.									Пудовъ. Poudes.				
1	2	3	4	5	6	7	8	9	10	11	12	13	14	15	16	17	18	19	20	21	22	23	24	1
ТИФЛИССКАЯ.																								
1. Тифлисскій. кр. надѣльн.	—	—	—	—		—	—	—	—	—	—	8	320	24	296		40,0	3,0	13,3	10,0	320	40,0		
1. Тифлисскій. владѣльч.	—	—	—	—		—	—	—	—	—	—	—	—	—	—		—	—	—	—	—	—		
1. Тифлисскій. въ уѣздѣ	—	—	—	—	—	—	—	—	—	—	—	**8**	**320**	**24**	**296**	0,00	**40,0**	**3,0**	**13,3**	**10,0**	**320**	**40,0**	247.200	1
2. Ахалкалакскій. кр. надѣльн.	—	—	—	—		—	—	—	—	—	—	18	792	29	763		44,0	1,6	27,5	10,0	684	38,0		
2. Ахалкалакскій. владѣльч.	—	—	—	—		—	—	—	—	—	—	—	—	—	—		—	—	—	—	—	—		
2. Ахалкалакскій. въ уѣздѣ	—	—	—	—	—	—	—	—	—	—	—	**18**	**792**	**29**	**763**	0,01	**44,0**	**1,6**	**27,5**	**10,0**	**684**	**38,0**	83.000	2
3. Ахалцихскій. кр надѣльн.	10	710	76	634		71,0	7,6	9,3	7,0	540	54,0	—	—	—	—		—	—	—	—	—	—		
3. Ахалцихскій. владѣльч.	—	—	—	—		—	—	—	—	—	—	—	—	—	—		—	—	—	—	—	—		
3. Ахалцихскій. въ уѣздѣ	**10**	**710**	**76**	**634**	0,01	**71,0**	**7,6**	**9,3**	**7,0**	**540**	**54,0**	—	—	—	—		—	—	—	—	—	—	76.300	3
4. Борчалинскій. кр. надѣльн.	—	—	—	—		—	—	—	—	—	—	—	—	—	—		—	—	—	—	—	—		
4. Борчалинскій. владѣльч.	—	—	—	—		—	—	—	—	—	—	—	—	—	—		—	—	—	—	—	—		
4. Борчалинскій. въ уѣздѣ	—	—	—	—	—	—	—	—	—	—	—	—	—	—	—	—	—	—	—	—	—	—	136.600	4
5. Горійскій. кр. надѣльн.	—	—	—	—		—	—	—	—	—	—	—	—	—	—		—	—	—	—	—	—		
5. Горійскій. владѣльч.	500	16.000	2.400	13.600		32,0	4,8	6,7	7,0	20.200	40,4	400	12.160	1.200	10.960		30,4	3,0	10,1	10,0	16.160	40,4		
5. Горійскій. въ уѣздѣ	**500**	**16.000**	**2.400**	**13.600**	0,06	**32,0**	**4,8**	**6,7**	**7,0**	**20.200**	**40,4**	**400**	**12.160**	**1.200**	**10.960**	0,05	**30,4**	**3,0**	**10,1**	**10,0**	**16.160**	**40,4**	212.000	5
6. Душетскій. кр.надѣльн.	—	—	—	—		—	—	—	—	—	—	—	—	—	—		—	—	—	—	—	—		
6. Душетскій. владѣльч.	—	—	—	—		—	—	—	—	—	—	2.211	110.550	6.633	103.917		50,0	3,0	16,7	10,0	110.771	50,1		
6. Душетскій. въ уѣздѣ	—	—	—	—	—	—	—	—	—	—	—	**2.211**	**110.550**	**6.633**	**103.917**	1,28	**50,0**	**3,0**	**16,7**	**10,0**	**110.771**	**50,1**	81.500	6
7. Сигнахскій. кр. надѣльн.	—	—	—	—		—	—	—	—	—	—	1.543	61.874	4.320	57.554		40,1	2,8	14,3	10,0	77.150	50,0		
7. Сигнахскій. владѣльч.	—	—	—	—		—	—	—	—	—	—	—	—	—	—		—	—	—	—	—	—		
7. Сигнахскій. въ уѣздѣ	—	—	—	—	—	—	—	—	—	—	—	**1.543**	**61.874**	**4.320**	**57.554**	0,56	**40,1**	**2,8**	**14,3**	**10,0**	**77.150**	**50,0**	102.700	7
8. Телавскій. кр. надѣльн.	—	—	—	—		—	—	—	—	—	—	565	12.317	1.413	10.904		21,8	2,5	8,7	8,0	36.725	65,0		
8. Телавскій. владѣльч.	—	—	—	—		—	—	—	—	—	—	152	2.128	380	1.748		14,0	2,5	5,6	10,0	8.664	57,0		
8. Телавскій. въ уѣздѣ	—	—	—	—	—	—	—	—	—	—	—	**717**	**14.445**	**1.793**	**12.652**	0,18	**20,1**	**2,5**	**8,0**	**8,2**	**45.389**	**63,3**	69.200	8
9. Тіонетскій. кр. надѣльн.	34	1.360	238	1.122		40,0	7,0	5,7	7,0	1.394	41,0	152	3.283	289	2.994		21,6	1,9	11,4	10,0	4.302	28,3		
9. Тіонетскій. владѣльч.	—	—	—	—		—	—	—	—	—	—	17	777	43	734		45,7	2,5	18,3	10,0	612	36,0		
9. Тіонетскій. въ уѣздѣ	**34**	**1.360**	**238**	**1.122**	0,03	**40,0**	**7,0**	**5,7**	**7,0**	**1.394**	**41,0**	**169**	**4.060**	**332**	**3.728**	0,09	**24,0**	**2,0**	**12,0**	**10,0**	**4.914**	**29,1**	39.400	9
Въ губерніи	**544**	**18.070**	**2.714**	**15.356**	**0,01**	**33,2**	**5,0**	**6,7**	**7,0**	**22.134**	**40,7**	**5.066**	**204.201**	**14.331**	**189.870**	**0,18**	**40,3**	**2,8**	**14,4**	**9,9**	**254.388**	**50,2**	**1.047.900**	
кр. надѣльн.	44	2.070	314	1.756		47,0	7,1	6,6	7,0	1.934	44,0	2.268	77.794	6.046	71.748		34,3	2,7	12,7	9,6	118.497	52,2		
владѣльч.	500	16.000	2.400	13.600		32,0	4,8	6,7	7,0	20.200	40,4	2.798	126.407	8.285	118.122		45,2	3,0	15,1	10,0	135.891	48,6		
СЫРЪ-ДАРЬИНСКАЯ.																								
1. Аму-Дарьинск. кр. надѣльн.	—	—	—	—		—	—	—	—	—	—	28.032	1.485.696	86.899	1.398.797		53,0	3,1	17,1	12,0	2.214.528	79,0		
1. Аму-Дарьинск. владѣльч.	—	—	—	—		—	—	—	—	—	—	—	—	—	—		—	—	—	—	—	—		
1. Аму-Дарьинск. въ уѣздѣ	—	—	—	—	—	—	—	—	—	—	—	**28.032**	**1.485.696**	**86.899**	**1.398.797**	6,13	**53,0**	**3,1**	**17,1**	**12,0**	**2.214.528**	**79,0**	228.200	1
2. Ауліеатинскій. кр. надѣльн.	12	364	70	294		30,3	5,8	5,2	6,4	593	49,4	15.992	903.548	35.182	868.366		56,5	2,2	25,7	8,1	975.107	61,6		
2. Ауліеатинскій. владѣльч.	—	—	—	—		—	—	—	—	—	—	7	175	14	161		25,0	2,0	12,5	10,0	70	10,0		
2. Ауліеатинскій. въ уѣздѣ	**12**	**364**	**70**	**294**	0,00	**30,3**	**5,8**	**5,2**	**6,4**	**593**	**49,4**	**15.999**	**903.723**	**35.196**	**868.527**	2,63	**56,5**	**2,2**	**25,7**	**8,1**	**975.177**	**61,6**	330.200	2
3. Казалинскій. кр. надѣльн.	—	—	—	—		—	—	—	—	—	—	7.139	306.263	13.564	292.699		42,9	1,9	22,6	8,0	255.576	35,8		
3. Казалинскій. владѣльч.	—	—	—	—		—	—	—	—	—	—	—	—	—	—		—	—	—	—	—	—		
3. Казалинскій. въ уѣздѣ	—	—	—	—	—	—	—	—	—	—	—	**7.139**	**306.263**	**13.564**	**292.699**	1,75	**42,9**	**1,9**	**22,6**	**8,0**	**255.576**	**35,8**	167.100	3
4. Перовскій. кр. надѣльн.	—	—	—	—		—	—	—	—	—	—	7.312	485.517	13.162	472.355		66,4	1,8	36,8	9,0	397.773	54,4		
4. Перовскій. владѣльч.	—	—	—	—		—	—	—	—	—	—	—	—	—	—		—	—	—	—	—	—		
4. Перовскій. въ уѣздѣ	—	—	—	—	—	—	—	—	—	—	—	**7.312**	**485.517**	**13.162**	**472.355**	27,1	**66,4**	**1,8**	**36,8**	**9,0**	**397.773**	**54,4**	174.400	4
5. Ташкентскій. кр. надѣльн.	—	—	—	—		—	—	—	—	—	—	2.287	153.229	4.345	148.884		67,0	1,9	35,3	11,0	83.704	36,6		
5. Ташкентскій. владѣльч.	2	60	16	44		30,0	7,8	3,8	7,1	42	21,0	1.176	25.872	1.764	24.108		22,0	1,5	14,7	10,0	32.928	28,0		
5. Ташкентскій. въ уѣздѣ	**2**	**60**	**16**	**44**	0,00	**30,0**	**7,8**	**3,8**	**7,1**	**42**	**21,0**	**3.463**	**179.101**	**6.109**	**172.992**	0,32	**51,7**	**1,8**	**29,3**	**10,8**	**116.632**	**33,7**	535.300	5
6. Чимкентскій. кр. надѣльн.	10	303	58	245		30,3	5,8	5,2	6,4	494	49,4	25.301	1.216.978	70.843	1.146.135		48,1	2,8	17,2	8,0	837.463	33,1		
6. Чимкентскій. владѣльч.	—	—	—	—		—	—	—	—	—	—	—	—	—	—		—	—	—	—	—	—		
6. Чимкентскій. въ уѣздѣ	**10**	**303**	**58**	**245**	0,00	**30,3**	**5,8**	**5,2**	**6,4**	**494**	**49,4**	**25.301**	**1.216.978**	**70.843**	**1.146.135**	3,57	**48,1**	**2,8**	**17,2**	**8,0**	**837.463**	**33,1**	321.400	6
Въ области	**24**	**727**	**144**	**583**	**0,00**	**30,3**	**6,0**	**5,0**	**6,4**	**1.129**	**47,0**	**87.246**	**4.577.278**	**225.773**	**4.351.505**	**2,48**	**52,5**	**2,6**	**20,3**	**9,2**	**4.797.149**	**54,9**	**1.756.600**	
кр. надѣльн.	22	667	128	539		30,3	5,8	5,2	6,4	1.087	49,4	86.063	4.551.231	223.995	4.327.236		52,9	2,6	20,3	9,2	4.764.151	55,4		
владѣльч.	2	60	16	44		30,0	7,8	3,8	7,1	42	21,0	1.183	26.047	1.778	24.269		22,0	1,5	14,7	10,0	32.998	28,0		

Кукуруза. Maïs.

УѢЗДЫ. DISTRICTS.	Посѣвная площадь 1905 г. въ десятинахъ. L'aire cultivée en 1905 en dessiatines.	Собрано. Récolte.	Посѣяно. Ensemencement.	Остатокъ за посѣвомъ. Produit net. Весь. Absolu.	Остатокъ за посѣвомъ. На 1 душу населенія об. п. Par habitant.	На 1 десятину. Par dessiatine. Собрано. Récolte.	На 1 десятину. Посѣяно. Ensemencement.	Урожай самъ. Rendement à.	Вѣсъ четверти въ пуд. Poids d'une tchetverte en pouds.	Собрано соломы. Récole de la paille. Всего. En général.	Собрано соломы. На одну десятину. Par dessiatine.
		Пудовъ. Poud s.							Пудовъ. Poud s.		
1	2	3	4	5	6	7	8	9	10	11	12
ТИФЛИССКАЯ.											
1. Тифлисскій. кр. надѣльн.	20	3.000	50	2.950		150,0	2,5	60,0	10,0	2.000	100,0
1. Тифлисскій. владѣльч.	—	—	—	—		—	—	—	—	—	—
въ уѣздѣ	**20**	**3.000**	**50**	**2.950**	**0,00**	**150,0**	**2,5**	**60,0**	**10,0**	**2.000**	**100,0**
2. Ахалкалакскій. кр. надѣльн.	—	—	—	—		—	—	—	—	—	—
2. Ахалкалакскій. владѣльч.	—	—	—	—		—	—	—	—	—	—
въ уѣздѣ	—	—	—	—		—	—	—	—	—	—
3. Ахалцихскій. кр. надѣльн.	1.648	80.752	4.614	76.138		49,0	2,8	17,5	8,2	192.816	117,0
3. Ахалцихскій. владѣльч.	—	—	—	—		67,1	2,6	—	10,0	—	113,6
въ уѣздѣ	**1.648**	**80.752**	**4.614**	**76.138**	**1,00**	**49,0**	**2,8**	**17,5**	**8,2**	**102.816**	**117,0**
4. Борчалинскій. кр. надѣльн.	—	—	—	—		—	—	—	—	—	—
4. Борчалинскій. владѣльч.	330	19.800	990	18.810		60,0	3,0	20,0	10,0	26.400	80,0
въ уѣздѣ	**330**	**19.800**	**990**	**18.810**	**0,14**	**60,0**	**3,0**	**20,0**	**10,0**	**26.400**	**80,0**
5. Горійскій. кр. надѣльн.	903	45.150	1.355	43.795		50,0	1,5	33,3	10,0	45.601	50,5
5. Горійскій. владѣльч.	—	—	—	—		—	—	—	—	—	—
въ уѣздѣ	**903**	**45.150**	**1.355**	**44.795**	**0,21**	**50,0**	**1,5**	**33,3**	**10,0**	**45.601**	**50,5**
6. Душетскій. кр. надѣльн.	—	—	—	—		—	—	—	—	—	—
6. Душетскій. владѣльч.	10.046	502.300	20.092	482.208		50,0	2,0	25,0	10,0	502.300	50,0
въ уѣздѣ	**10.046**	**502.300**	**20.092**	**482.208**	**5,92**	**50,0**	**2,0**	**25,0**	**10,6**	**502.300**	**50,0**
7. Сигнахскій. кр. надѣльн.	444	26.862	1.332	25.530		60,5	3,0	20,2	10,0	35.564	80,1
7. Сигнахскій. владѣльч.	2.791	139.550	8.373	131.177		50,0	3,0	16,7	10,0	167.460	60,0
въ уѣздѣ	**3.235**	**166.412**	**9.705**	**156.707**	**1,53**	**51,4**	**3,0**	**17,1**	**10,0**	**203.024**	**62,8**
8. Телавскій. кр. надѣльн.	1.561	49.484	3.590	45.894		31,7	2,3	13,8	9,3	72.899	46,7
8. Телавскій. владѣльч.	968	34.364	2.226	32.138		35,5	2,3	19,8	10,0	49.174	50,8
въ уѣздѣ	**2.529**	**83.848**	**5.816**	**78.032**	**1,13**	**33,2**	**2,3**	**14,4**	**9,6**	**122.073**	**48,3**
9. Тіонетскій. кр. надѣльн.	822	37.237	1.891	35.346		45,3	2,3	19,7	10,0	34.666	41,2
9. Тіонетскій. владѣльч.	439	17.560	659	16.901		40,0	1,5	26,7	10,0	24.145	55,0
въ уѣздѣ	**1.261**	**54.797**	**2.550**	**52.247**	**1,33**	**43,5**	**2,0**	**21,8**	**10,0**	**58.811**	**46,6**
Въ губерніи	**19.972**	**956.059**	**45.172**	**910.887**	**0,87**	**47,9**	**2,3**	**20,8**	**9,8**	**1.153.025**	**57,7**
кр. надѣльн.	5.398	242.485	12.832	229.653		44,9	2,4	18,7	9,2	383.546	71,1
владѣльч.	14.574	713.574	32.340	681.234		49,0	2,2	22,3	10,0	769.479	52,8
СЫРЪ-ДАРЬИНСКАЯ.											
1. Аму-Дарьинск. кр. надѣльн.	—	—	—	—		—	—	—	—	—	—
1. Аму-Дарьинск. владѣльч.	—	—	—	—		—	—	—	—	—	—
въ уѣздѣ	—	—	—	—	—	—	—	—	—	—	—
2. Ауліеатинскій. кр. надѣльн.	1.224	151.786	3.791	147.995		124,0	3,1	40,0	9,0	37.057	30,3
2. Ауліеатинскій. владѣльч.	—	—	—	—		99,6	2,9	—	9,8	—	68,0
въ уѣздѣ	**1.224**	**151.786**	**3.791**	**147.995**	**0,45**	**124,0**	**3,1**	**40,0**	**9,0**	**37.057**	**30,3**
3. Казалинскій. кр. надѣльн	—	—	—	—		—	—	—	—	—	—
3. Казалинскій. владѣльч.	—	—	—	—		—	—	—	—	—	—
въ уѣздѣ	—	—	—	—	—	—	—	—	—	—	—
4. Перовскій. кр. надѣльн.	—	—	—	—		—	—	—	—	—	—
4. Перовскій. владѣльч.	—	—	—	—		—	—	—	—	—	—
въ уѣздѣ	—	—	—	—	—	—	—	—	—	—	—
5. Ташкентскій. кр. надѣльн.	1.353	122.041	2.841	119.200		90,2	2,1	42,9	9,4	80.639	59,6
5. Ташкентскій. владѣльч.	590	24.662	1.180	23.482		41,8	2,0	20,9	10,0	37.170	63,0
въ уѣздѣ	**1.943**	**146.703**	**4.021**	**142.682**	**0,27**	**75,5**	**2,1**	**36,5**	**9,5**	**117.809**	**61,2**
6. Чимкентскій. кр. надѣльн.	4.852	161.086	8.734	152.352		33,2	1,8	18,4	10,0	319.747	65,9
6. Чимкентскій. владѣльч.	—	—	—	—		—	—	—	—	—	—
въ уѣздѣ	**4.852**	**161.086**	**8.734**	**152.352**	**0,47**	**33,2**	**1,8**	**18,4**	**10,0**	**319.747**	**65,9**
Въ области	**8.019**	**459.575**	**16.546**	**443.029**	**0,25**	**57,3**	**2,1**	**27,8**	**9,5**	**474.613**	**59,2**
кр. надѣльн.	7.429	434.913	15.366	419.547		58,5	2,1	28,3	9,5	437.443	58,9
владѣльч.	590	24.662	1.180	23.482		41,8	2,0	20,9	10,0	37.170	63,0

Горохъ. Pois.

Посѣвная площадь 1905 г. въ десятинахъ. L'aire cultivée en 1905 en dessiatines.	Собрано. Récolte.	Посѣяно. Ensemencement.	Остатокъ за посѣвомъ. Produit net. Весь. Absolu.	Остатокъ за посѣвомъ. На 1 душу населенія об. п. Par habitant.	На 1 десятину. Par dessiatine. Собрано. Récolte.	На 1 десятину. Посѣяно. Ensemencement.	Урожай самъ. Rendement à.	Вѣсъ четверти въ пуд. Poids d'une tchetverte en pouds.	Населеніе къ 1905 г. (приблизительно). Population en 1905 (approximativement).	№№ уѣздовъ.
	Пудовъ. Poud s.									
13	14	15	16	17	18	19	20	21	24	1
—	—	—	—		—	—	—	—		
—	—	—	—		—	—	—	—		
—	—	—	—	—	—	—	—	—		
—	—	—	—		—	—	—	—	247.200	1
—	—	—	—		—	—	—	—		
—	—	—	—		—	—	—	—		
—	—	—	—	—	—	—	—	—	83.000	2
—	—	—	—		—	—	—	—		
—	—	—	—		—	—	—	—		
—	—	—	—	—	—	—	—	—	76.300	3
—	—	—	—		—	—	—	—		
—	—	—	—		—	—	—	—		
—	—	—	—	—	—	—	—	—	136.600	4
190	4.180	836	3.344		22,0	4,4	5,0	10,0		
190	**4.180**	**836**	**3.344**	**0,02**	**22,0**	**4,4**	**5,0**	**10,0**	**212.000**	**5**
—	—	—	—		—	—	—	—		
—	—	—	—		—	—	—	—		
—	—	—	—	—	—	—	—	—	81.500	6
—	—	—	—		—	—	—	—		
—	—	—	—		—	—	—	—		
—	—	—	—	—	—	—	—	—	102.700	7
—	—	—	—		—	—	—	—		
—	—	—	—		—	—	—	—		
—	—	—	—	—	—	—	—	—	69.200	8
—	—	—	—		—	—	—	—		
—	—	—	—		—	—	—	—		
—	—	—	—	—	—	—	—	—	39.400	9
190	4.180	836	3.344		22,0	4,4	5,0	10,0	**1.047.900**	
—	—	—	—		—	—	—	—		
190	4.180	836	3.344	**0,00**	22,0	4,4	5,0	10,0		
4.011	269.940	24.868	245.072		67,3	6,2	10,9	9,5		
—	—	—	—		—	—	—	—		
4.011	**269.940**	**24.868**	**245.072**	**1,07**	**67,3**	**6,2**	**10,9**	**9,5**	**228.200**	**2**
322	24.021	2.125	21.896		74,6	6,6	11,3	9,0		
1	43	5	38		42,5	5,3	8,6	10,0		
323	**24.064**	**2.130**	**21.934**	**0,07**	**74,5**	**6,6**	**11,3**	**9,0**	**330.200**	**1**
—	—	—	—		—	—	—	—		
—	—	—	—		—	—	—	—		
—	—	—	—	—	—	—	—	—	167.100	3
1	67	6	61		67,3	6,2	11,2	9,5		
—	—	—	—		—	—	—	—		
1	**67**	**6**	**61**	**0,00**	**67,3**	**6,2**	**11,2**	**9,5**	**174.400**	**4**
21	1.260	122	1.138		60,0	5,8	10,3	10,0		
296	12.580	1.569	11.011		42,5	5,3	8,0	10,0		
317	**13.840**	**1.691**	**12.149**	**0,02**	**43,7**	**5,3**	**8,2**	**10,0**	**535.300**	**5**
856	51.360	4.965	46.395		60,0	5,8	10,3	10,0		
—	—	—	—		—	—	—	—		
856	**51.360**	**4.965**	**46.395**	**0,14**	**60,0**	**5,8**	**10,3**	**10,0**	**321.400**	**6**
5.508	**359.271**	**33.660**	**325.611**	**0,19**	**65,2**	**6,1**	**10,7**	**9,6**	**1.756.600**	
5.211	346.648	32.086	314.562		66,5	6,2	10,8	9,5		
297	12.623	1.574	11.049		42,5	5,3	8,0	10,0		

УѢЗДЫ. DISTRICTS.	Чечевица. Lentille.										Бобы. Fèves.										Рисъ. Riz.											
	Посѣвная площадь 1905 г., въ десятинахъ. L'aire cultivée en 1905, en dessiatines.	Собрано. Récolte.	Посѣяно. Ensemencement.	Остат. за посѣв. Produit net. Весь. Absolu.	Остат. за посѣв. Produit net. На 1 душу населенія об. п. Par habitant.	На 1 десятину. Par dessiatine. Собрано. Récolte.	На 1 десятину. Par dessiatine. Посѣяно. Ensemencement	Урожай сам. Rendement à.	Вѣсъ четверти въ пуд. Poids d'une tchetverte en poulds.	Посѣвная площадь 1905 г. въ десятинахъ. L'aire cultivée en 1905 en dessiatines	Собрано. Récolte.	Посѣяно. Ensemencement.	Остат. за посѣв. Produit net. Весь. Absolu.	Остат. за посѣв. Produit net. На 1 душу населенія об. п. Par habitant.	На 1 десятину. Par dessiatine. Собрано. Récolte.	На 1 десятину. Par dessiatine. Посѣяно. Ensemencement	Урожай сам. Rendement à.	Вѣсъ четверти въ пуд. Poids d'une tchetverte en poulds.	Посѣвная площадь 1905 г., въ десятинахъ. L'aire cultivée en 1905. en dessiatines.	Собрано. Récolte.	Посѣяно. Ensemencement.	Остатокъ за посѣв. Produit net. Весь. Absolu.	Остатокъ за посѣв. Produit net. На 1 душу населенія об. п. Par habitant.	На 1 десятину. Par dessiatine. Собрано. Récolte.	На 1 десятину. Par dessiatine. Посѣяно. Ensemencement	Урожай сам. Rendement à.	Вѣсъ четверти въ пуд. Poids d'une tchetverte en poulds.	Собрано соломы. Récolte de la paille. Всего. En général	Собрано соломы. Récolte de la paille. На одну десятину. Par dessiatine.	Населеніе къ 1905 г. (приблизительно). Population en 1905 (approximativement).	№№ уѣздовъ.
		Пудовъ. Poudes.									Пудовъ. Poudes.										Пудовъ. Poudes.											
1	2	3	4	5	6	7	8	9	10	11	12	13	14	15	16	17	18	19	20	21	22	23	24	25	26	27	28	29	30	31	1
ТИФЛИССКАЯ.																															
1. Тифлисскій. кр. надѣльн.	—	—	—	—		—	—	—	—	5	300	30	270		60,0	6,0	10,0	10,0													
1. Тифлисскій. владѣльч.	—	—	—	—		—	—	—	—	—	—	—	—		—	—	—	—													
1. Тифлисскій. въ уѣздѣ	—	—	—	—	—	—	—	—	—	5	300	30	270	0,00	60,0	6,0	10,0	10,0												247.200	1
2. Ахалкалакскій. кр. надѣльн.	—	—	—	—		—	—	—	—	—	—	—	—		—	—	—	—													
2. Ахалкалакскій. владѣльч.	—	—	—	—		—	—	—	—	—	—	—	—		—	—	—	—												83.000	2
2. Ахалкалакскій. въ уѣздѣ	—	—	—	—	—	—	—	—	—	—	—	—	—	—	—	—	—	—													
3. Ахалцихскій. кр. надѣльн.	—	—	—	—		—	—	—	—	—	—	—	—		—	—	—	—													
3. Ахалцихскій. владѣльч.	—	—	—	—		—	—	—	—	—	—	—	—		—	—	—	—												76.300	3
3. Ахалцихскій. въ уѣздѣ	—	—	—	—	—	—	—	—	—	—	—	—	—	—	—	—	—	—													
4. Борчалинскій. кр. надѣльн.	—	—	—	—		—	—	—	—	—	—	—	—		—	—	—	—													
4. Борчалинскій. владѣльч.	—	—	—	—		—	—	—	—	—	—	—	—		—	—	—	—												136.600	4
4. Борчалинскій. въ уѣздѣ	—	—	—	—	—	—	—	—	—	—	—	—	—	—	—	—	—	—													
5. Горійскій. кр. надѣльн.	—	—	—	—		—	—	—	—	—	—	—	—		—	—	—	—													
5. Горійскій. владѣльч.	68	2.822	326	2.494		41,5	4,8	8,6	10,0	180	5.436	720	4.716		30,2	4,0	7,6	10,0												212.000	5
5. Горійскій. въ уѣздѣ	68	2.822	326	2.494	0,01	41,5	4,8	8,6	10,0	180	5.436	720	4.716	0,02	30,2	4,0	7,6	10,0													
6. Душетскій. кр. надѣльн.	—	—	—	—		—	—	—	—	—	—	—	—		—	—	—	—													
6. Душетскій. владѣльч.	—	—	—	—		—	—	—	—	—	—	—	—		—	—	—	—												81.500	6
6. Душетскій. въ уѣздѣ	—	—	—	—	—	—	—	—	—	—	—	—	—	—	—	—	—	—													
7. Сигнахскій. кр. надѣльн.	—	—	—	—		—	—	—	—	—	—	—	—		—	—	—	—													
7. Сигнахскій. владѣльч.	—	—	—	—		—	—	—	—	—	—	—	—		—	—	—	—												102.700	7
7. Сигнахскій. въ уѣздѣ	—	—	—	—	—	—	—	—	—	—	—	—	—	—	—	—	—	—													
8. Телавскій. кр. надѣльн.	—	—	—	—		—	—	—	—	—	—	—	—		—	—	—	—													
8. Телавскій. владѣльч.	—	—	—	—		—	—	—	—	—	—	—	—		—	—	—	—												69.200	8
8. Телавскій. въ уѣздѣ	—	—	—	—	—	—	—	—	—	—	—	—	—	—	—	—	—	—													
9. Тіонетскій. кр. надѣльн.	—	—	—	—		—	—	—	—	—	—	—	—		—	—	—	—													
9. Тіонетскій. владѣльч.	—	—	—	—		—	—	—	—	—	—	—	—		—	—	—	—												39.400	9
9. Тіонетскій. въ уѣздѣ	—	—	—	—	—	—	—	—	—	—	—	—	—	—	—	—	—	—													
Въ губерніи	68	2.822	326	2.494	0,01	41,5	4,8	8,6	1,00	185	5.736	750	4.986	0,00	31,0	4,1	7,6	10,0												1.047.900	
кр. надѣльн.	—	—	—	—		—	—	—	—	5	300	30	270		60,0	6,0	10,0	10,0													
владѣльч.	68	2.822	326	2.494		41,5	4,8	8,6	10,0	180	5.436	720	4.716		30,2	4,0	7,6	10,0													
СЫРЪ-ДАРЬИНСКАЯ.																															
1. Аму-Дарьинск. кр. надѣльн.	—	—	—	—		—	—	—	—	—	—	—	—		—	—	—	—	3.575	491.400	23.400	468 000		137,5	6,5	21,0	9,0	—	—		
1. Аму-Дарьинск. владѣльч.	—	—	—	—		—	—	—	—	—	—	—	—		—	—	—	—	—	—	—	—		—	—	—	—	—	—		
1. Аму-Дарьинск. въ уѣздѣ	—	—	—	—	—	—	—	—	—	—	—	—	—	—	—	—	—	—	3.575	491.400	23.400	468.000	2,05	137,5	6,5	21,0	9,0	—	—	228.200	1
2. Ауліеатинскій. кр. надѣльн.	—	—	—	—		—	—	—	—	12	469	49	420		39,1	4,1	9,6	10,0	—	—	—	—		—	—	—	—	—	—		
2. Ауліеатинскій. владѣльч.	—	—	—	—		—	—	—	—	—	—	—	—		—	—	—	—	—	—	—	—		—	—	—	—	—	—		
2. Ауліеатинскій. въ уѣздѣ	—	—	—	—	—	—	—	—	—	12	469	49	420	0,00	39,1	4,1	9,6	10,0	—	—	—	—		—	—	—	—	—	—	330.200	2
3. Казалинскій. кр. надѣльн.	—	—	—	—		—	—	—	—	—	—	—	—		—	—	—	—	17	2.295	153	2.142		135,0	9,0	15,0	9,0	—	—		
3. Казалинскій. владѣльч.	—	—	—	—		—	—	—	—	—	—	—	—		—	—	—	—	—	—	—	—		—	—	—	—	—	—		
3. Казалинскій. въ уѣздѣ	—	—	—	—	—	—	—	—	—	—	—	—	—	—	—	—	—	—	17	2.295	153	2.142	0,01	135,0	9,0	15,0	9,0	—	—	167.100	3
4. Перовскій. кр. надѣльн.	—	—	—	—		—	—	—	—	—	—	—	—		—	—	—	—	654	20.484	5.886	14.598		31,3	9,0	3,5	9,0	—	—		
4. Перовскій. владѣльч.	—	—	—	—		—	—	—	—	—	—	—	—		—	—	—	—	—	—	—	—		—	—	—	—	—	—		
4. Перовскій. въ уѣздѣ	—	—	—	—	—	—	—	—	—	—	—	—	—	—	—	—	—	—	654	20.484	5.886	14.598	0,09	31,3	9,0	3,5	9,0	—	—	174.400	4
5. Ташкентскій. кр. надѣльн.	595	6.545	1.131	5.414		11,0	1,9	5,8	10,0	—	—	—	—		—	—	—	—	49.387	5.968.350	404.602	5.563.748		120,8	8,2	14,7	9,0	—	—		
5. Ташкентскій. владѣльч.	17	0	27	— 27		0,0	1,6	0,0	10,0	1	24	4	20		24,0	3,6	6,0	10,0	—	—	—	—		—	—	—	—	—	—		
5. Ташкентскій. въ уѣздѣ	612	6.545	1.158	5.387	0,01	10,7	1,9	5,7	10,0	1	24	4	20	0,00	24,0	3,6	6,0	10,0	49.387	5.968.350	404.602	5.563.748	10,40	120,8	8,2	14,7	9,0	—	—	535.300	5
6. Чимкентскій. кр. надѣльн.	620	33.914	930	32.984		54,7	1,5	36,5	10,0	—	—	—	—		—	—	—	—	3.424	425.007	30.816	394.191		124,1	9,0	13,8	9,0	—	—		
6. Чимкентскій. владѣльч.	—	—	—	—		—	—	—	—	—	—	—	—		—	—	—	—	—	—	—	—		—	—	—	—	—	—		
6. Чимкентскій. къ уѣздѣ	620	33.914	930	32.984	0,10	54,7	1,5	36,5	10,0	—	—	—	—		—	—	—	—	3.424	425.007	30.816	394.191	1,23	124,1	9,0	13,8	9,0	—	—	321.400	6
Въ области	1.232	40.459	2.088	38.371	0,02	32,8	1,7	19,4	10,0	13	493	53	440	0,00	37,9	4,1	9,3	10,0	57.057	6.907.536	464.857	6.442.679	3,67	121,1	8,1	14,9	9,0	—	—	1.756.600	
кр. надѣльн.	1.215	40 459	2.061	38.398		33,3	1,7	19,6	10,0	12	469	49	420		39,1	4,1	9,6	10,0	—	—	—	—		—	—	—	—	—	—		
владѣльч.	17	0	27	— 27		0,0	1,6	0,0	10,0	1	24	4	20		24,0	3,6	6,0	10,0	57.057	6.907.536	464.857	6.442.679		121,1	8,1	14,9	9,0	—	—		

УѢЗДЫ. DISTRICTS.	Картофель. Pommes de terre.									Овесъ. Avoine.										Населеніе въ 1905 г. (приблизительно). Population en 1905 (approximativement).	№№ уѣздовъ
	Посѣвная площадь 1905 г., въ десятинахъ. L'aire cultivée en 1905, en dessiatines.	Собрано. Récolte.	Посѣяно. Ensemencement.	Остатокъ за посѣвомъ. Produit net.		На 1 десятину. Par dessiatine.		Урожай самъ. Rendement à.	Вѣсъ четверти въ пуд. Poids d'une tchetverte en poudes.	Посѣвная площадь 1905 г. въ десятинахъ. L'aire cultivée en 1905 en dessiatines.	Собрано. Récolte.	Посѣяно. Ensemencement.	Остат. за посѣв. Produit net.	На 1 десятину. Par dessiatine.		Урожай самъ. Rendement à.	Вѣсъ четверти. Poids d'une tchetverte en poudes.	Собрано соломы. Récolte de la paille.			
				Весь. Absolu.	На 1 душу населенія об. п. Par habitant.	Собрано. Récolte.	Посѣяно. Ensemencement						Весь. Absolu.	Собрано. Récolte.	Посѣяно. Ensemencement.			Всего. En général.	На одну десятину. Par dessiatine.		
		Пудовъ. Poudes.								Пудовъ. Poudes.											
1	2	3	4	5	6	7	8	9	10	11	12	13	14	15	16	17	18	19	20	21	1
ТИФЛИССКАЯ.																					
1. Тифлисскій.	кр. надѣльн.	174	34.870	9.396	25.474		200,4	65,0	3,7	10,0	111	3.552	1.110	2.442	32,0	10,0	3,2	6,0	4.440	40,0	
	владѣльч.	145	34.800	8.700	26.100		240,0	60,0	4,0	10,0	—	—	—	—	—	—	—	—	—	—	
	въ уѣздѣ	319	69.670	18.096	51.574	0,21	218,4	56,7	3,9	10,0	111	3.552	1.110	2.442	32,0	10,0	3,2	6,0	4.440	40,0	247.200
2. Ахалкалакскій.	кр. надѣльн.	116	80.585	11.600	68.985		694,7	100,0	6,9	9,5	—	—	—	—	—	—	—	—	—	—	
	владѣльч.	16	3.960	960	3.000		247,5	60,0	4,1	10,0	15	600	135	465	40,0	9,0	4,4	6,0	600	40,0	
	въ уѣздѣ	132	84.545	12.560	71.985	0,87	640,5	95,2	6,7	9,5	15	600	135	465	40,0	9,0	4,4	6,0	600	40,0	83.000
3. Ахалцихскій.	кр. надѣльн.	890	447.670	77.074	370.596		503,0	86,6	5,8	10,0	—	—	—	—	—	—	—	—	—	—	
	владѣльч.	90	35.685	6.246	29.439		396,5	69,4	5,7	10,0	—	—	—	—	—	—	—	—	—	—	
	въ уѣздѣ	980	483.355	83.320	400.035	5,24	493,2	85,0	5,8	10,0	—	—	—	—	—	—	—	—	—	—	76.300
4. Борчалинскій.	кр. надѣльн.	592	115.381	37.000	78.381		194,9	62,5	3,1	10,0	487	22.061	4.967	17.094	45,3	10,2	4,4	5,8	60.388	124,0	
	владѣльч.	473	143.792	28.380	115.412		304,0	60,0	5,1	10,0	2.958	118.320	29.580	88.740	40,0	10,0	4,0	6,0	295.800	100,0	
	въ уѣздѣ	1.065	259.173	65.380	193.793	1,42	243,4	61,4	4.0	10,0	3.445	140.381	34.547	105.834	40,7	10,0	4,1	6,0	356.188	103,4	136.600
5. Горійскій.	кр. надѣльн.	2	500	100	400		250,0	50,0	5,0	10,0	47	1.410	376	1.034	30,0	8,0	3,8	6,6	1.974	42,0	
	владѣльч.	2.808	562.723	134.784	427.939		200,4	48,0	4,2	10,0	—	—	—	—	—	—	—	—	—	—	
	въ уѣздѣ	2.810	563.223	134.884	428.339	2,02	200,4	48,0	4,2	10,0	47	1.410	376	1.034	30,0	8,0	3,8	6,6	1.974	42,0	212.000
6. Душетскій.	кр. надѣльн.	—	—	—	—		—	—	—	—	1.941	79.193	19.410	59.783	40,8	10,0	4,1	6,0	97.826	50,4	
	владѣльч.	2	744	124	620		372,1	62,2	6,0	9,3	1.941	79.193	19.410	59.783	40,8	10,0	4,1	6,0	97.826	50,4	81.500
	въ уѣздѣ	2	744	124	620	0,00	372,1	62,2	6,0	9,3	18	540	198	342	30,0	11,0	2,7	6,0	720	40,0	
7. Сигнахскій.	кр. надѣльн.	152	46.360	9.728	36.632		305,0	64,0	4,8	9,0	—	—	—	—	—	—	—	—	—	—	
	владѣльч.	—	—	—	—		—	—	—	—	18	540	198	342	30,0	11,0	2,7	6,0	720	40,0	102.700
	въ уѣздѣ	152	46.360	9.728	36.632	0,36	305,0	64,0	4,8	9,0	—	—	—	—	—	—	—	—	—	—	
8. Телавскій.	кр. надѣльн.	—	—	—	—		—	—	—	—	—	—	—	—	—	—	—	—	—	—	
	владѣльч.	30	7.710	1.524	6.186		257,0	50,8	5,1	10,0	—	—	—	—	—	—	—	—	—	—	69.200
	въ уѣздѣ	30	7.710	1.524	6.186	0,09	257,0	50,8	5,1	10,0	8	320	80	240	40,0	10,0	4,0	6,0	352	44,0	
9. Тіонетскій.	кр. надѣльн.	202	66.660	10.100	56.560		330,0	50,0	6,6	10,0	—	—	—	—	—	—	—	—	—	—	
	владѣльч.	85	34.850	4.293	30.557		410,0	50,5	8,2	10,0	8	320	80	240	40,0	10,0	4,0	6,0	352	44,0	39.400
	въ уѣздѣ	287	101.510	14.393	87.117	2,21	353,7	50,1	7,1	10,0	5.585	225.996	55.856	170.140	40,5	10,0	4,0	6,0	462.100	82,7	1.047.900
	Въ губерніи	5.777	1.616.290	340.009	1.276.281	1,22	279,8	58,9	4,8	10,0	671	27.883	6.731	21.152	41,6	10,0	4,2	5,9	67.874	101,2	
	кр. надѣльн.	2.128	792.026	154.998	637.028		372,2	72,8	5,1	9,9	4.914	198.113	49.125	148.988	40,3	10,0	4,0	6,0	394.226	80,2	
	владѣльч.	3.649	824.264	185.011	636.253		225,9	50,7	4,5	10,0											
СЫРЪ-ДАРЬИНСКАЯ.																					
1. Аму-Дарьинск.	кр. надѣльн.	89	32.111	4.575	27.536		360,8	51,4	7,0	10,0	—	—	—	—	—	—	—	—	—	—	
	владѣльч.	—	—	—	—		—	—	—	—	—	—	—	—	—	—	—	—	—	—	
	въ уѣздѣ	89	32.111	4.575	27.536	0,12	360,8	51,4	7,0	10,0	—	—	—	—	—	—	—	—	—	—	228.200
2. Ауліеатинскій.	кр. надѣльн.	146	81.264	10.308	70.956		556,6	70,6	7,9	10,0	3.325	208.810	26.600	182.210	62,8	8,0	7,9	6,7	126.350	38,0	
	владѣльч.	—	—	—	—		—	—	—	—	47	2.594	423	2.171	55,2	9,0	6,1	6,0	606	12,9	
	въ уѣздѣ	146	81.264	10.308	70.956	0,21	556,6	70,6	7,9	10,0	3.372	211.404	27.023	184.381	62,7	8,0	7,8	6,7	126.956	37,7	330.200
3. Казалинскій.	кр. надѣльн.	—	—	—	—		—	—	—	—	—	—	—	—	—	—	—	—	—	—	
	владѣльч.	—	—	—	—		—	—	—	—	—	—	—	—	—	—	—	—	—	—	
	въ уѣздѣ	—	—	—	—	—	—	—	—	—	—	—	—	—	—	—	—	—	—	—	167.100
4. Перовскій.	кр. надѣльн.	11	1.815	353	1.462		165,0	32,1	5,1	10,0	—	—	—	—	—	—	—	—	—	—	
	владѣльч.	107	35.331	5.061	30.270		330,2	47,3	7,0	10,0	—	—	—	—	—	—	—	—	—	—	
	въ уѣздѣ	118	37.146	5.414	31.732	0,18	314,8	45,9	6,9	10,0	103	2.060	412	1.648	20,0	4,0	5,0	6,0	4.120	40,0	174.400
5. Ташкентскій.	кр. надѣльн.	93	23.445	5.664	17.781		252,1	60,9	4,1	10,0	—	—	—	—	—	—	—	—	—	—	
	владѣльч.	37	6.808	1.092	5.716		184,0	29,5	6,2	10,0	103	2.060	412	1.648	20,0	4,0	5,0	6,0	4.120	40,0	535.300
	въ уѣздѣ	130	30.253	6.756	23.497	0,04	232,7	51,9	4,5	10,0	525	26.618	4.148	22.470	50,7	7,9	6,4	6,5	20.790	39,6	
6. Чимкентскій.	кр. надѣльн.	136	65.742	6.623	59.119		483,4	48,7	9,9	10,0	—	—	—	—	—	—	—	—	—	—	
	владѣльч.	—	—	—	—		—	—	—	—	525	26.618	4.148	22.470	50,7	7,9	6,4	6,5	20.790	39,6	321.400
	въ уѣздѣ	136	65.742	6.623	59.119	0,18	483,4	48,7	9,9	10,0	4.000	240.082	31.583	208.499	60,0	8,0	7,6	6,5	151.866	38,0	1.756.600
	Въ области	619	246.516	33.676	212.840	0,12	398,2	54,4	7,3	10,0	3.953	237.488	31.160	206.328	60,1	8,0	7,6	6,6	151.260	38,3	
	кр. надѣльн.	475	204.377	27.523	176.854		430,3	57,9	7,4	10,0	47	2.594	423	2.171	55,2	9,0	6,1	6,0	606	12,9	
	владѣльч.	144	42.139	6.153	35.986		292,6	42,7	6,8	10,0											

Озимая рожь. Seigle d'hiver.

УѢЗДЫ. DISTRICTS.	Посѣвная площадь 1905 г. въ десятинахъ. L'aire cultivée en 1905 en dessiatines.	Собрано. Récolte.	Посѣяно. Ensemencement.	Остатокъ за посѣвомъ. Produit net. Весь. Absolu.	Остатокъ за посѣвомъ. Produit net. На 1 душу населенія об. п. Par habitant.	На 1 десятину. Par dessiatine. Собрано. Récolte.	На 1 десятину. Par dessiatine. Посѣяно. Ensemencement.	Урожай самъ. Rendement à.	Вѣсъ четверти въ пуд. Poids d'une tchetverte en pouds.	Собрано соломы. Récolte de la paille. Всего. En général.	Собрано соломы. Récolte de la paille. На одну десятину. Par dessiatine.
		Пудовъ. Pouds.							Пудовъ. Pouds.		
1	2	3	4	5	6	7	8	9	10	11	12
ЭРИВАНСКАЯ.											
1. Эриванский. кр. надѣльн.	4	88	41	47		22,0	10,2	2,2	8,0	194	48,5
владѣльч. .	—	—	—	—		—	—	—	—	—	—
въ уѣздѣ . .	4	88	41	47	0,00	22,0	10,2	2,2	8,0	194	48,5
2. Александропольскій. кр. надѣльн.	—	—	—	—		—	—	—	—	—	—
владѣльч. .	—	—	—	—		—	—	—	—	—	—
въ уѣздѣ . .	—	—	—	—	—	—	—	—	—	—	—
3. Нахичеванскій. кр. надѣльн.	83	2.117	830	1.287		25,5	10,0	2,6	8,0	4.067	49,0
владѣльч. .	—	—	—	—		—	—	—	—	—	—
въ уѣздѣ .	83	2.117	830	1.287	0,01	25,5	10,0	2,6	8,0	4.067	49,0
4. Новобаязетскій. кр. надѣльн.	476	13.614	4.903	8.711		28,6	10,3	2,8	7,9	32.796	68,9
владѣльч. .	—	—	—	—		—	—	—	—	—	—
въ уѣздѣ .	476	13.614	4.903	8.711	0,05	28,6	10,3	2,8	7,9	32.796	68,9
5. Сурмалинскій. кр. надѣльн.	—	—	—	—		—	—	—	—	—	—
владѣльч. .	—	—	—	—		—	—	—	—	—	—
въ уѣздѣ . .	—	—	—	—		—	—	—	—	—	—
6. Шарура-Даралагезскій. кр. надѣльн.	—	—	—	—		—	—	—	—	—	—
владѣльч. .	—	—	—	—		—	—	—	—	—	—
въ уѣздѣ . .	—	—	—	—	—	—	—	—	—	—	—
7. Эчміадзинскій. кр. надѣльн.	—	—	—	—		—	—	—	—	—	—
владѣльч. .	—	—	—	—		—	—	—	—	—	—
въ уѣздѣ . .	—	—	—	—	—	—	—	—	—	—	—
Въ губерніи .	563	15.819	5.774	10.045	0,01	28,1	10,3	2,7	7,9	37.057	65,8
кр. надѣльн.	563	15.819	5.774	10.045		28,1	10,3	2,7	7,9	37.057	65,8
владѣльч. .	—	—	—	—		—	—	—	—	—	—
КУТАИССКАЯ.											
1. Кутаисскій. кр. надѣльн.	—	—	—	—		—	—	—	—	—	—
владѣльч. .	—	—	—	—		—	—	—	—	—	—
въ уѣздѣ . .	—	—	—	—	—	—	—	—	—	—	—
2. Зугдидскій. кр. надѣльн.	—	—	—	—		—	—	—	—	—	—
владѣльч. .	2	58	11	47		29,0	5,5	5,3	8,0	69	34,7
въ уѣздѣ . .	2	58	11	47	0,00	29,0	5,5	5,3	8,0	69	34,7
3. Лочхумскій. кр. надѣльн.	—	—	—	—		—	—	—	—	—	—
владѣльч. .	6	181	38	143		30,1	6,3	4,8	8,5	92	15,4
въ уѣздѣ . .	6	181	38	143	0,00	30,1	6,3	4,8	8,5	92	15,4
4. Озургетскій. кр. надѣльн.	—	—	—	—		—	—	—	—	—	—
владѣльч. .	—	—	—	—		—	—	—	—	—	—
въ уѣздѣ . .	—	—	—	—	—	—	—	—	—	—	—
5. Рачинскій. кр. надѣльн.	63	1.890	410	1.480		30,0	6,5	4,6	8,0	756	12,0
владѣльч. .	389	12.448	2.412	10.036		32,0	6,2	5,2	8,5	5.835	15,0
въ уѣздѣ . .	452	14.338	2.822	11.516	0,14	31,7	6,2	5,1	8,4	6.591	14,6
6. Сенакскій. кр. надѣльн.	8	151	64	87		18,9	8,0	2,4	8,0	373	46,6
владѣльч. .	8	176	56	120		22,0	7,0	3,1	8,5	194	24,2
въ уѣздѣ . .	16	327	120	207	0,00	20,4	7,5	2,7	8,2	567	35,4
7. Шаропанскій. кр. надѣльн.	—	—	—	—		—	—	—	—	—	—
владѣльч. .	—	—	—	—		—	—	—	—	—	—
въ уѣздѣ . .	—	—	—	—	—	—	—	—	—	—	—
Въ губерніи	476	14.904	2.991	11.913	0,01	31,3	6,3	5,0	8,4	7.319	15,4
кр. надѣльн.	71	2.041	474	1.567		28,7	6,7	4,3	8,0	1.129	15,4
владѣльч. .	405	12.863	2.517	10.346		31,8	6,2	5,1	8,5	6.190	15,3

Озимая пшеница. Froment d'hiver.

Посѣвная площадь 1905 г. въ десятинахъ. L'aire cultivée en 1905 en dessiatines.	Собрано. Récolte.	Посѣяно. Ensemencement.	Остатокъ за посѣвомъ. Produit net. Весь. Absolu.	Остатокъ за посѣвомъ. Produit net. На 1 душу населенія об. п. Par habitant.	На 1 десятину. Par dessiatine. Собрано. Récolte.	На 1 десятину. Par dessiatine. Посѣяно. Ensemencement.	Урожай самъ. Rendement à.	Вѣсъ четверти въ пуд. Poids d'une tchetverte en pouds.	Собрано соломы. Récolte de la paille. Всего. En général.	Собрано соломы. Récolte de la paille. На одну десятину. Par dessiatine.	Населеніе къ 1905 г. (приблизительно). Population en 1905 (approximativement).	№№ уѣздовъ.
Пудовъ. Pouds.								Пудовъ. Pouds.				
13	14	15	16	17	18	19	20	21	22	23	24	
18.532	1.184.195	248.329	935.866		63,9	13,4	4,8	9,2	1.653.054	89,2		
1.269	94.287	17.132	77.155		74,3	13,5	5,5	9,9	137.687	108,5		
19.801	**1.278.482**	**265.461**	**1.013.021**	7,35	**64,6**	**13,4**	**4,8**	**9,2**	**1.790.741**	**90,4**	137.800	1
198	5.445	1.723	3.722		27,5	8,7	3,2	7,6	8.573	43,3		
—	—	—	—		—	—	—	—	—	—		
198	**5.445**	**1.723**	**3.722**	0,02	**27,5**	**8,7**	**3,2**	**7,6**	**8.573**	**43.3**	181.600	2
16.847	847.404	245.966	601.438		50,3	14,6	3,4	9,3	756.430	44,9		
1.933	108.248	23.196	85.052		56,0	12,0	4,7	9,3	177.063	91,6		
18.780	**955.652**	**269.162**	**686.490**	5,95	**50,9**	**14,3**	**3,6**	**9,3**	**933.493**	**49,7**	115.200	3
1.781	78.008	19.413	58.595		43,8	10,9	4,0	7,8	91.187	51,2		
1.003	54.162	9.729	44.433		54,0	9,7	5,6	8,0	114.743	114,4		
2.784	**132.170**	**29.142**	**103.028**	0,70	**47,5**	**10,5**	**4,5**	**7,9**	**205.930**	**73,9**	146.300	4
6.545	296.489	96.866	199.623		45,3	14,8	3,1	8,2	482.367	73,7		
571	30.549	8.337	22.212		53,5	14,6	3,7	9,0	40.370	70,7		
7.116	**327.038**	**105.203**	**221.835**	2,35	**45,9**	**14,8**	**3,1**	**8,3**	**522.737**	**73,5**	91.200	5
7.799	524.093	113.865	410.228		67,2	14,6	4,6	8,5	777.560	99,7		
609	45.980	9.196	36.784		75,5	15,1	5,0	8,6	77.587	127,4		
8.408	**570.073**	**123.061**	**447.012**	5,43	**67,8**	**14,6**	**4,6**	**8,5**	**855.147**	**101,7**	82.300	6
18.827	1.112.676	274.874	837.802		59,1	14,6	4,0	7,9	1.965.539	104,4		
640	36.352	9.280	27.072		56,8	14,5	3,9	7,6	56.256	87,9		
19.467	**1.149.028**	**284.154**	**864.874**	5,99	**59.0**	**14,6**	**4,0**	**7,9**	**2.021.795**	**103,9**	144.300	7
76.554	**4.417.888**	**1.077.906**	**3.339.982**	**3,70**	**57,7**	**14,1**	**4,1**	**8,7**	**6.338.416**	**82,8**	**901.700**	
70.529	4.048.310	1.001.036	3.047.274		57,4	14,2	4,0	8,6	5.734.710	81,3		
6.025	369.578	76.870	292.708		61,3	12,8	4,8	8,9	603.706	100,2		
168	3.461	1.058	2.403		20,6	6,3	3,3	7,9	3.041	18,1		
1.318	39.935	9.226	30.709		30,3	7,0	4,3	10,0	22.538	17,1		
1.486	**43.396**	**10.284**	**33.112**	0,13	**29,2**	**6,9**	**4,2**	**9,9**	**25.579**	**17,2**	247.500	1
3	180	33	147		60,0	11,0	5,5	9,0	220	73,3		
—	—	—	—		—	—	—	—	—	—		
3	**180**	**33**	**147**	0,00	**60,0**	**11,0**	**5,5**	**9,0**	**220**	**73,3**	124.400	2
1.674	32.141	15.736	16.405		19,2	9,4	2,0	9,8	37.498	22,4		
3.963	166.446	23.778	142.668		42,0	6,0	7,0	8,0	198.150	50,0		
5.637	**198.587**	**39.514**	**159.073**	2,81	**35,2**	**7,0**	**5,0**	**8,2**	**235.648**	**41,8**	56.700	3
—	—	—	—		—	—	—	—	—	—		
—	—	—	—		—	—	—	—	—	—		
—	—	—	—	—	—	—	—	—	—	—	104.300	4
801	31.319	8.891	22.428		39,1	11,1	3,5	8,0	34.904	43,7		
2.090	95.095	20.900	74.195		45,5	10,0	4,6	9,5	80.674	38,6		
2.891	**126.414**	**29.791**	**96.623**	1,19	**43,7**	**10,3**	**4,2**	**9,1**	**115.578**	**39,9**	81.500	5
45	860	315	545		19,1	7,0	2,7	8,6	990	22,0		
99	2.475	842	1.633		25,0	8,5	2,9	9,5	2.574	26,0		
144	**3.335**	**1.157**	**2.178**	0,02	**23,2**	**8,0**	**2,9**	**9,2**	**3.564**	**24,7**	128.700	6
3.788	114.398	27.274	87.124		30,2	7,2	4,2	8,9	144.702	38,2		
2.554	83.005	25.029	57.976		32,5	9,8	3,3	9,0	86.325	33,8		
6.342	**197.403**	**52.303**	**145.100**	0,86	**31,1**	**8,2**	**3,8**	**8,9**	**231.027**	**36,4**	169.100	7
16.503	**569.315**	**133.082**	**436.233**	0,48	**35,1**	**8,1**	**4,3**	**8,8**	**611.616**	**37,1**	**912.200**	
6.479	182.359	53.307	129.052		28,1	8,2	3,4	8,9	221.355	34,2		
10.024	386.956	79.775	307.181		38,6	8,0	4,8	8,7	390.261	38,9		

УѢЗДЫ. DISTRICTS.	Яровая рожь. Seigle de printemps.												Яровая пшеница. Froment de printemps.												Населеніе къ 1905 г. (приблизительно). Population en 1905 (approximativement).	№№ уѣздовъ.
	Посѣвная площадь 1905 г. въ десятинахъ. L'aire cultivée en 1905 en dessiatines.	Собрано. Récolte.	Посѣяно. Ensemencement.	Остатокъ за посѣвомъ. Produit net. Весь. Absolu.	Остатокъ за посѣвомъ. Produit net. На 1 душу населенія об. п. Par habitant.	На 1 десятину. Par dessiatine. Собрано. Récolte.	На 1 десятину. Par dessiatine. Посѣяно. Ensemencement	Урожай самъ. Rendement à.	Вѣсъ четверти въ пуд. Poids d'une tchetverte en pouds.	Собрано соломы. Récolte de la paille. Всего. En général.	Собрано соломы. Récolte de la paille. На одну десятину. Par dessiatine.	Посѣвная площадь 1905 г. въ десятинахъ. L'aire cultivée en 1905 en dessiatines.	Собрано. Récolte.	Посѣяно. Ensemencement.	Остатокъ за посѣвомъ. Produit net. Весь. Absolu.	Остатокъ за посѣвомъ. Produit net. На 1 душу населенія об. п. Par habitant.	На 1 десятину. Par dessiatine. Посѣяно. Récolte.	На 1 десятину. Par dessiatine. Собрано. Ensemencement	Урожай самъ. Rendement à.	Вѣсъ четверти въ пуд. Poids d'une tchetverte en pouds.	Собрано соломы. Récolte de la paille. Всего. En général.	Собрано соломы. Récolte de la paille. На одну десятину. Par dessiatine.		
	П у д о в ъ.			P o u d s.					Пудовъ. Pouds.			П у д о в ъ.			P o u d s.				Пудовъ. Pouds.					
1	2	3	4	5	6	7	8	9	10	11	12	17	18	19	20	21	22	23	24	25	26	27	28	29	
ЭРИВАНСКАЯ.																									
1. Эриванскій. кр. надѣльн.	—	—	—	—		—	—	—	—	—		4.589	245.053	57.363	187.690		53,4	12,5	4,3	9,0	358.860	78,2			
владѣльч. .	—	—	—	—		—	—	—	—	—		80	4.168	968	3.200		52,1	12,1	4,7	9,4	6.400	80,0			
въ уѣздѣ . .	—	—	—	—	—	—	—	—	—	—		**4.669**	**249.221**	**58.331**	**190.890**	1,38	**53,4**	**12,5**	**4,3**	**9,0**	**365.260**	**78,2**	137.800	1	
2. Александропольскій. кр. надѣльн.	3.731	208.936	29.848	179.088		56,0	8,0	7,0	8,0	279.825	75,0	34.294	1.186.572	325.793	860.779		34,6	9,5	3,6	8,9	2.548.044	74,3			
владѣльч. .	—	—	—	—		—	—	—	—	—		11.906	404.804	91.676	313.128		34,0	7,7	4,4	9,0	1.009.629	84,8			
въ уѣздѣ . .	**3.731**	**208.936**	**29.848**	**179.088**	0,98	**56,0**	**8,0**	**7,0**	**8,0**	**279.825**	**75,0**	**46.200**	**1.591.376**	**417.469**	**1.173.907**	6,46	**34,4**	**9,0**	**3,8**	**8,9**	**3.557.673**	**77,0**	181.600	2	
3. Нахичеванскій. кр. надѣльн.	—	—	—	—		—	—	—	—	—		3.145	182.725	31.136	151.589		58,1	9,9	5,9	9,1	114.793	36,5			
владѣльч. .	—	—	—	—		—	—	—	—	—		180	11.448	2.358	9.090		63,6	13,1	4,9	10,4	17.496	97,2			
въ уѣздѣ . .	—	—	—	—	—	—	—	—	—	—		**3.325**	**194.173**	**33.494**	**160.679**	1,39	**58,4**	**10,1**	**5,8**	**9,2**	**132.289**	**39,8**	115.200	3	
4. Новобаязетскій. кр. надѣльн.	—	—	—	—		—	—	—	—	—		39.356	1.696.244	484.079	1.212.165		43,1	12,3	3,5	8,2	2.562.076	65,1			
владѣльч. .	—	—	—	—		—	—	—	—	—		2.466	85.817	26.386	59.431		34,8	10,7	3,3	8,0	158.564	64,3			
въ уѣздѣ . .	—	—	—	—	—	—	—	—	—	—		**41.822**	**1.782.061**	**510.465**	**1.271.596**	8,69	**42,6**	**12,2**	**3,5**	**8,2**	**2.720.640**	**65,1**	146.300	4	
5. Сурмалинскій. кр. надѣльн.	—	—	—	—		—	—	—	—	—		2.314	102.279	32.396	69.883		44,2	14,0	3,2	8,2	154.807	66,9			
владѣльч. .	—	—	—	—		—	—	—	—	—		951	42.415	13.219	29.196		44,6	13,9	3,2	9,0	63.717	67,0			
въ уѣздѣ .	—	—	—	—	—	—	—	—	—	—		**3.265**	**144.694**	**45.615**	**99.079**	1,05	**44,3**	**13,9**	**3,2**	**8,4**	**218.524**	**66,9**	94.200	5	
6. Шаруро-Даралагезскій. кр. надѣльн.	1	24	10	14		23,5	9,6	2,4	8,5	35	35,0	2.237	144.287	29.305	114.982		64,5	13,1	4,9	9,1	298.640	133,5			
владѣльч. .	—	—	—	—		—	—	—	—	—		67	4.583	972	3.611		68,4	14,5	4,7	9,0	6.941	103,6			
въ уѣздѣ . .	**1**	**24**	**10**	**14**	0,00	**23,5**	**9,6**	**2,4**	**8,5**	**35**	**35,0**	**2.304**	**148.870**	**30.217**	**118.593**	1,44	**64,6**	**13,1**	**4,9**	**9,1**	**305.581**	**132,6**	82.300	6	
7. Эчміадзинскій. кр. надѣльн.	—	—	—	—		—	—	—	—	—		13.263	535.825	181.703	354.122		40,4	13,7	2,9	9,5	866.074	65,3			
владѣльч. .	—	—	—	—		—	—	—	—	—		230	10.488	2.967	7.521		45,6	12,9	3,5	9,0	9.660	42,0			
въ уѣздѣ . .	—	—	—	—	—	—	—	—	—	—		13.493	546.313	184.670	361.643	2,50	40,4	13,7	2,9	9,5	875.734	64,9	144.300	7	
Въ губерніи .	3.732	208.960	29.858	179.102	0,19	55,9	8,0	6,9	8,0	279.860	74,9	115.078	4.656.708	1.280.321	3.376.387	3,74	40,5	11,1	3,6	8,7	8.175.701	71,0	901.700		
кр. надѣльн.	3.732	208.960	29.858	179.102		55,9	8,0	6,9	8,0	279.860	74,9	99.198	4.092.985	1.141.775	2.951.210		41,3	11,5	3,6	8,7	6.903.294	69,6			
владѣльч. .	—	—	—	—		—	—	—	—	—		15.880	563.723	138.546	425.177		35,5	8,7	4,1	8,9	1.272.407	80,1			
КУТАИССКАЯ.																									
1. Кутаисскій. кр. надѣльн.	—	—	—	—		—	—	—	—	—		—	—	—	—		—	—	—	—	—	—			
владѣльч. .	—	—	—	—		—	—	—	—	—		—	—	—	—		—	—	—	—	—	—			
въ уѣздѣ . .	—	—	—	—	—	—	—	—	—	—		—	—	—	—	—	—	—	—	—	—	—	217.500	1	
2. Зугдидскій. кр. надѣльн.	—	—	—	—		—	—	—	—	—		1	39	11	28		39,0	11,0	3,5	9,5	22	22,4			
владѣльч. .	—	—	—	—		—	—	—	—	—		—	—	—	—		—	—	—	—	—	—			
въ уѣздѣ . .	—	—	—	—	—	—	—	—	—	—		**1**	**39**	**11**	**28**	0,00	**39,0**	**11,0**	**3,5**	**9,5**	**22**	**22,4**	124.400	2	
3. Лечхумскій. кр. надѣльн.	181	3.077	1.557	1.520		17,0	8,6	2,0	8,5	3.258	18,0	802	10.907	7.619	3.288		13,6	9,5	1,4	9,0	14.956	18,2			
владѣльч. .	431	9.223	3.577	5.646		21,4	8,3	2,6	8,0	3.965	9,2	1.103	26.693	13.236	13.457		24,2	12,0	2,0	9,2	22.170	20,1			
въ уѣздѣ . .	**612**	**72.300**	**5.134**	**7.166**	0,13	**20,1**	**8,4**	**2,4**	**8,1**	**7.223**	**11,8**	**1.905**	**37.600**	**20.855**	**16.745**	0,30	**19,7**	**10,9**	**1,8**	**9,1**	**37.126**	**19,5**	56.700	3	
4. Озургетскій. кр. надѣльн.	—	—	—	—		—	—	—	—	—		—	—	—	—		—	—	—	—	—	—			
владѣльч. .	—	—	—	—		—	—	—	—	—		—	—	—	—		—	—	—	—	—	—			
въ уѣздѣ . .	—	—	—	—	—	—	—	—	—	—		—	—	—	—	—	—	—	—	—	—	—	104.300	4	
5. Рачинскій. кр. надѣльн.	165	3.218	1.320	1.898		19,5	8,0	2,4	8,2	1.733	10,5	584	21.608	5.782	15.826		37,0	9,9	3,7	9,7	17.286	29,6			
владѣльч. .	391	6.256	3.324	2.932		16,0	8,5	1,9	8,4	3.910	10,0	2.471	146.036	21.992	124.044		59,1	8,9	6,0	9,0	164.569	66,5			
въ уѣздѣ . .	**556**	**9.474**	**4.644**	**4.830**	0,06	**17,0**	**8,4**	**2,0**	**8,3**	**5.643**	**10,2**	**3.055**	**167.644**	**27.774**	**139.870**	1,72	**54,9**	**9,1**	**6,0**	**9,1**	**181.855**	**59,5**	81.500	5	
6. Сенакскій. кр. надѣльн.	50	0	400	— 400		0,0	8,0	0,0	—	0	0,0	—	—	—	—		—	—	—	—	—	—			
владѣльч. .	6	76	48	28		12,6	8,2	1,6	8,6	53	8,8	16	120	112	8		7,5	7,0	1,1	9,0	480	30,0			
въ уѣздѣ . .	**56**	**76**	**448**	— **372**		**1,4**	**8,0**	**0,8**	**8,6**	**53**	**0,9**	**16**	**120**	**112**	**8**	0,00	**7,5**	**7,0**	**1,1**	**9,0**	**480**	**30,0**	128.700	6	
7. Шаропанскій. кр. надѣльн.	—	—	—	—		—	—	—	—	—		384	7.642	3.226	4.416		19,9	8,4	2,4	8,7	9.638	25,1			
владѣльч. .	—	—	—	—		—	—	—	—	—		121	3.545	1.041	2.504		29,3	8,6	3,4	9,0	2.167	17,9			
въ уѣздѣ . .	—	—	—	—	—	—	—	—	—	—		**505**	**11.187**	**4.267**	**6.920**	0,04	**22,2**	**8,4**	**2,6**	**8,8**	**11.805**	**23,5**	169.100	7	
Въ губерніи .	1.224	21.850	10.226	11.624	0,01	17,9	8,4	2,1	8,2	12.919	10,5	5.482	216.590	53.019	163.571	0,18	39,5	9,7	4,1	9,1	231.288	42,2	912.200		
кр. надѣльн.	396	6.295	3.277	3.018		15,9	8,3	1,9	8,3	4.991	12,5	1.771	40.196	16.638	23.558		22,7	9,4	2,4	9,3	41.902	23,7			
владѣльч. .	828	15.555	6.949	8.606		18,8	8,4	2,2	8,2	7.928	9,6	3.711	176.394	36.381	140.013		47,5	9,8	4,8	9,0	189.386	51,0			

Яровой ячмень. Orge de printemps.

Полба. Epeautre.

УѢЗДЫ. DISTRICTS.	Посѣвная площадь 1905 г. въ десятинахъ. L'aire cultivée en 1905 en dessiatines.	Собрано. Récolte.	Посѣяно. Ensemencement.	Остатокъ за посѣвомъ. Produit net. Всего. Absolu.	Остатокъ за посѣвомъ. Produit net. На 1 душу населенія об. п. Par habitant.	На 1 десятину. Par dessiatine. Собрано. Récolte.	На 1 десятину. Par dessiatine. Посѣяно. Ensemencement.	Урожай сам. Rendement à.	Вѣсъ четверти въ пуд. Poids d'une tchetverte en pouds.	Собрано соломы. Récolte de la paille. Всего. En général.	Собрано соломы. Récolte de la paille. На одну десятину. Par dessiatine.	Населеніе къ 1905 г. (приблизительно). Population en 1905 (approximativement).	№№ уѣздовъ.
	Пудовъ. Pouds.								Пудовъ. Pouds.				
1	2	3	4	5	6	7	8	9	10	11	12	24	1
ЭРИВАНСКАЯ.													
1. Эриванскій. кр. надѣльн.	4.400	269.280	56.760	212.520		61,2	12,9	4,7	7,4	396.000	90,0		
владѣльч. .	267	17.382	3.151	14.231		65,1	11,8	5,5	7,7	21.654	81,1		
въ уѣздѣ . .	**4.667**	**286.662**	**59.911**	**226.751**	**1,64**	**61,4**	**12,8**	**4,8**	**7,4**	**417.654**	**89,5**	137.800	1
2. Александропольскій. кр. надѣльн.	29.806	1.442.610	292.099	1.150.511		48,4	9,8	4,9	7,8	2.044.692	68,6		
владѣльч. .	9.091	442.732	93.637	349.095		48,7	10,3	4,7	7,8	784.553	86,3		
въ уѣздѣ . .	**38.897**	**1.885.342**	**385.736**	**1.499.606**	**8,25**	**48,5**	**9,9**	**4,9**	**7,8**	**2.829.245**	**72,7**	181.600	2
3. Нахичеванскій. кр. надѣльн.	3.497	178.347	33.921	144.426		51,0	9,7	5,3	8,4	126.591	36,2		
владѣльч. .	395	24.016	4.661	19.355		60,8	11,8	5,2	9,0	32.785	83,0		
въ уѣздѣ . .	**3.892**	**202.363**	**38.582**	**163.781**	**1,42**	**51,9**	**9,9**	**5,2**	**8,5**	**159.376**	**40,9**	115.200	3
4. Новобаязетскій. кр. надѣльн.	19.002	919.697	254.627	665.070		48,4	13,4	3,6	8,8	1.223.729	64,4		
владѣльч. .	1.602	72.250	17.782	54.468		45,1	11,1	4,1	8,7	110.538	69,0		
въ уѣздѣ . .	**20.604**	**991.947**	**272.409**	**719.538**	**4,91**	**48,1**	**13,2**	**3,6**	**8,8**	**1.334.267**	**64,8**	146.300	4
5. Сурмалинскій. кр. надѣльн.	3.255	150.707	46.872	103.835		46,3	14,4	3,2	7,9	243.474	74,8		
владѣльч. .	637	36.118	9.109	27.009		56,7	14,3	3,9	8,1	56.375	88,5		
въ уѣздѣ . .	**3.892**	**186.825**	**55.981**	**130.844**	**1,38**	**48,0**	**14,4**	**3,3**	**7,9**	**299.849**	**77,0**	94.200	5
6. Шаруро-Даралагезскій. кр. надѣльн.	2.226	127.995	26.712	101.283		57,5	12,0	4,8	7,6	189.433	85,1		
владѣльч. .	61	3.294	744	2.550		54,0	12,2	4,4	7,4	5.301	86,9		
въ уѣздѣ . .	**2.287**	**131.289**	**27.456**	**103.833**	**1,26**	**57,4**	**12,0**	**4,8**	**7,6**	**194.734**	**85,1**	82.300	6
7. Эчміадзинскій. кр. надѣльн.	5.655	309.894	81.998	227.896		54,8	14,5	3,8	8,0	456.359	80,7		
владѣльч.	128	7.450	1.741	5.709		58,2	13,6	4,3	8,0	8.397	65,6		
въ уѣздѣ .	**5.783**	**317.344**	**83.739**	**233.605**	**1,61**	**54,9**	**14,5**	**3,8**	**8,0**	**464.756**	**80,4**	144.300	7
Въ губерніи	**80.022**	**4.001.772**	**923.814**	**3.077.958**	**3,41**	**50,0**	**11,5**	**4,3**	**8,0**	**5.699.881**	**71,2**	**901.700**	
кр. надѣльн.	67.841	3.398.530	792.989	2.605.541		50,1	11,7	4,3	8,1	4.680.278	68,9		
владѣльч. .	12.181	603.242	130.825	472.417		49,5	10,7	4,6	7,9	1.019.603	83,7		
КУТАИССКАЯ.													
1. Кутаисскій. кр. надѣльн.	—	—	—	—		—	—	—	—	—	—		
владѣльч. .	—	—	—	—		—	—	—	—	—	—		
въ уѣздѣ .	—	—	—	—	—	—	—	—	—	—	—	247.500	1
2. Зугдидскій. кр. надѣльн.	—	—	—	—		—	—	—	—	—	—		
владѣльч. .	—	—	—	—		—	—	—	—	—	—		
въ уѣздѣ . .	—	—	—	—	—	—	—	—	—	—	—	124.400	2
3. Лечхумскій. кр. надѣльн.	1.128	25.380	9.024	16.356		22,5	8,0	2,8	8,0	11.280	10,0		
владѣльч. .	1.633	52.093	16.657	35.436		31,9	10,2	3,1	9,0	19.596	12,0		
въ уѣздѣ . .	**2.761**	**77.473**	**25.681**	**51.792**	**0,91**	**28,1**	**9,3**	**3,0**	**8,6**	**30.876**	**11,2**	56.700	3
4. Озургетскій. кр. надѣльн.	—	—	—	—		—	—	—	—	—	—		
владѣльч. .	—	—	—	—		—	—	—	—	—	—		
въ уѣздѣ . .	—	—	—	—	—	—	—	—	—	—	—	104.300	4
5. Рачинскій. кр. надѣльн.	464	20.416	4.826	15.590		44,0	10,4	4,2	8,0	21.947	47,3		
владѣльч. .	1.573	80.538	19.820	60.718		51,2	12,6	4,1	9,0	55.634	35,4		
въ уѣздѣ . .	**2.037**	**100.954**	**24.646**	**76.308**	**0,94**	**49,6**	**12,1**	**4,1**	**8,7**	**77.581**	**38,1**	81.500	5
6. Сенакскій. кр. надѣльн.	—	—	—	—		—	—	—	—	—	—		
владѣльч. .	—	—	—	—		—	—	—	—	—	—		
въ уѣздѣ .	—	—	—	—	—	—	—	—	—	—	—	128.700	6
7. Шарапанскій. кр. надѣльн.	899	30.296	8.720	21.576		33,7	9,7	3,5	8,0	26.880	29,9		
владѣльч. .	743	25.931	7.207	18.724		34,9	9,7	3,6	8,0	34.252	46,1		
въ уѣздѣ .	**1.642**	**56.227**	**15.927**	**40.300**	**0,24**	**34,5**	**9,7**	**3,6**	**8,0**	**61.132**	**37,2**	169.100	7
Въ губерніи .	**6.440**	**234.654**	**66.254**	**168.400**	**0,18**	**36,4**	**10,3**	**3,5**	**8,5**	**169.589**	**26,3**	**912.200**	
кр. надѣльн.	2.491	76.092	22.570	53.522		30,5	9,1	3,4	8,0	60.107	24,1		
владѣльч. .	3.949	158.562	43.684	114.878		40,2	11,1	3,6	8,8	109.482	27,7		

Посѣвная площадь 1905 г. въ десятинахъ. L'aire cultivée en 1905 en dessiatines.	Собрано. Récolte.	Посѣяно. Ensemencement.	Остатокъ за посѣвомъ. Produit net. Всего. Absolu.	Остатокъ за посѣвомъ. Produit net. На 1 душу населенія об. п. Par habitant.	На 1 десятину. Par dessiatine. Собрано. Récolte.	На 1 десятину. Par dessiatine. Посѣяно. Ensemencement.	Урожай сам. Rendement à.	Вѣсъ четверти въ пуд. Poids d'une tchetverte en pouds.	Собрано соломы. Récolte de la paille. Всего. En général.	Собрано соломы. Récolte de la paille. На одну десятину. Par dessiatine.
Пудовъ. Pouds.								Пудовъ. Pouds.		
13	14	15	16	17	18	19	20	21	22	23
88	5.359	915	4.444		60,9	10,4	5,9	7,0	5.667	64,4
—	—	—	—		—	—	—	—	—	—
88	**5.359**	**915**	**4.444**	**0,03**	**60,9**	**10,4**	**5,9**	**7,0**	**5.667**	**64,4**
1.097	45.416	10.422	34.994		41,4	9,5	4,4	6,9	96.097	87,6
—	—	—	—		—	—	—	—	—	—
1.097	**45.416**	**10.422**	**34.994**	**0,19**	**41,4**	**9,5**	**4,4**	**6,9**	**96.097**	**87,6**
1	18	10	8		17,5	10,2	1,7	7,0	11	10,5
—	—	—	—		—	—	—	—	—	—
1	**18**	**10**	**8**	**0,00**	**17,5**	**10,2**	**1,7**	**7,0**	**11**	**10,5**
1.598	83.096	20.454	62.642		52,0	12,8	4,1	7,3	95.560	59,8
—	—	—	—		—	—	—	—	—	—
1.598	**83.096**	**20.454**	**62.642**	**0,42**	**52,0**	**12,8**	**4,1**	**7,3**	**95.560**	**59,8**
—	—	—	—		—	—	—	—	—	—
—	—	—	—		—	—	—	—	—	—
—	—	—	—		—	—	—	—	—	—
—	—	—	—		—	—	—	—	—	—
—	—	—	—		—	—	—	—	—	—
—	—	—	—		—	—	—	—	—	—
60	3.600	720	2.880		60,0	12,0	5,0	7,0	5.400	90,0
—	—	—	—		—	—	—	—	—	—
60	**3.600**	**720**	**2.280**	**0,01**	**60,0**	**12,0**	**5,0**	**7,0**	**5.400**	**90,0**
2.844	137.489	32.521	104.968	**0,11**	48,3	11,4	4,2	7,1	202.735	71,3
2.844	137.489	32.521	104.968		48,3	11,4	4,2	7,1	202.735	71,3
—	—	—	—		—	—	—	—	—	—
—	—	—	—		—	—	—	—	—	—
—	—	—	—		—	—	—	—	—	—
—	—	—	—		—	—	—	—	—	—
—	—	—	—		—	—	—	—	—	—
—	—	—	—		—	—	—	—	—	—

УѢЗДЫ. DISTRICTS.	Гречиха. Sarrasin.												Просо. Millet.											
	Посѣвная площадь 1905 г. въ десятинахъ. L'aire cultivée en 1905 en dessiatines.	Собрано. Récolte.	Посѣяно. Ensemencement.	Остатокъ за посѣвомъ. Produit net. Весь. Absolu.	Остатокъ за посѣвомъ. Produit net. На 1 душу населенія об. п. Par habitant.	На 1 десятину. Par dessiatine. Посѣяно. Récolte.	На 1 десятину. Par dessiatine. Собрано. Ensemencement	Урожай сам. Rendement à.	Всѣ четверти въ пуд. Poids d'une tchetverte en pouds.	Собрано соломы. Récolte de la paille. Всего. En général.	Собрано соломы. Récolte de la paille. На одну десятину. Par dessiatine.	Посѣвная площадь 1905 г. въ десятинахъ. L'aire cultivée en 1905 en dessiatines.	Собрано. Récolte.	Посѣяно. Ensemencement.	Остатокъ за посѣвомъ. Produit net. Весь. Absolu.	Остатокъ за посѣвомъ. Produit net. На 1 душу населенія об. п. Par habitant.	На 1 десятину. Par dessiatine. Собрано. Récolte.	На 1 десятину. Par dessiatine. Посѣяно. Ensemencement	Урожай сам. Rendement à.	Всѣ четверти въ пуд. Poids d'une tchetverte en pouds.	Собрано соломы. Récolte de la paille. Всего. En général.	Собрано соломы. Récolte de la paille. На одну десятину. Par dessiatine.	Населеніе къ 1905 г. (приблизительно). Population en 1905 (approximativement).	№№ уѣздовъ.
		Пудовъ. Pouds.								Пудовъ. Pouds.			Пудовъ. Pouds.							Пудовъ. Pouds.				
1	2	3	4	5	6	7	8	9	10	11	12	13	14	15	16	17	18	19	20	21	22	23	24	1
ЭРИВАНСКАЯ.																								
1. Эриванскій. кр. надѣльн.	—	—	—	—		—	—				—	5	303	15	288		60,5	3,0	20,2	10,0	550	110,0		
владѣльч.	—	—	—	—		—	—					11	781	33	748		71,0	3,0	23,7	10,0	1.320	120,0		
въ уѣздѣ												**16**	**1.084**	**48**	**1.036**	0,00	**67,8**	**3,0**	**22,6**	**10,0**	**1.870**	**116,9**	137.800	1
2. Александропольскій. кр. надѣльн.	4	142	38	104		35,4	9,4	3,8	7,0	340	85,0	—	—	—	—		—	—	—	—	—	—		
владѣльч.	—	—	—	—		—	—	—	—	—	—	—	—	—	—		—	—	—	—	—	—		
въ уѣздѣ	4	142	38	104	0,00	35,4	9,4	3,8	7,0	340	85,0	—	—	—	—	—	—	—	—	—	—	—	181.600	2
3. Нахичеванскій. кр надѣльн.	1	49	8	41		49,0	8,0	6,1	7,0	45	45,0	8	698	24	674		87,3	3,0	29,1	10,0	1.209	151,1		
владѣльч.	—	—	—	—		—	—	—	—	—	—	1	155	3	152		155,1	3,3	47,0	9,5	330	330,0		
въ уѣздѣ	**1**	**49**	**8**	**41**	**0,00**	**49,0**	**8,0**	**6,1**	**7,0**	**45**	**45,0**	**9**	**853**	**27**	**826**	**0,00**	**94,8**	**3,0**	**31,6**	**9,9**	**1.539**	**171,0**	115.200	3
4. Новобаязетскій. кр. надѣльн.	—	—	—	—		—	—					—	—	—	—		—	—	—	—	—	—		
владѣльч.	—	—	—	—		—	—					—	—	—	—		—	—	—	—	—	—		
въ уѣздѣ	—	—	—	—		—	—					—	—	—	—	—	—	—	—	—	—	—	146.300	4
5. Сурмалинскій. кр. надѣльн.	—	—	—	—		—	—					73	2.394	117	2.277		32,8	1,6	20,5	10,0	4.088	56,0		
владѣльч.	—	—	—	—		—	—					8	162	14	148		20,2	1,7	11,9	10,0	240	30,0		
въ уѣздѣ	—	—	—	—	—	—	—					**81**	**2.556**	**131**	**2.425**	0,02	**31,6**	**1,6**	**19,8**	**10,0**	**4.328**	**53,4**	94.200	5
6. Шаруро-Даралагезскій. кр. надѣльн.	—	—	—	—		—	—					4	410	15	395		102,5	3,8	26,9	10,0	436	109,0		
владѣльч.	—	—	—	—		—	—					—	—	—	—		—	—	—	—	—	—		
въ уѣздѣ	—	—	—	—	—	—	—					**4**	**410**	**15**	**395**	0,00	**102,5**	**3,8**	**26,9**	**10,0**	**436**	**109,0**	82.300	6
7. Эчміадзинскій. кр. надѣльн.	177	8.868	1.239	7.629		50,1	7,0	7,2	7,0	6.903	39,0	—	—	—	—		—	—	—	—	—	—		
владѣльч.	—	—	—	—		—	—	—	—	—	—	—	—	—	—		—	—	—	—	—	—		
въ уѣздѣ	**177**	**8.868**	**1.239**	**7.629**	0,05	**50,1**	**7,0**	**7,2**	**7,0**	**6.903**	**39,0**	—	—	—	—	—	—	—	—	—	—	—	144.300	7
Въ губерніи	**182**	**9.059**	**1.285**	**7.774**	**0,00**	**49,8**	**7,1**	**7,0**	**7,0**	**7.288**	**40,0**	**110**	**4.903**	**221**	**4.682**	**0,00**	**44,6**	**2,0**	**22,3**	**10,0**	**8.173**	**74,3**	**901.700**	
кр. надѣльн.	182	9.059	1.285	7.774		49,8	7,1	7,0	7,0	7.288	40,0	90	3.805	171	3.634		42,3	1,9	22,3	10,0	6.283	69,8		
владѣльч.	—	—	—	—		—	—	—	—	—	—	20	1.098	50	1.048		54,9	2,5	21,9	9,9	1.890	94,5		
КУТАИССКАЯ.																								
1. Кутаисскій. кр. надѣльн.	—	—	—	—		—	—	—	—	—	—	87	1.409	348	1.061		16,2	4,0	4,0	10,0	1.383	15,9		
владѣльч.	—	—	—	—		—	—	—	—	—	—	1.574	31.480	6.296	25.184		20,0	4,0	5,0	10,0	31.480	20,0		
въ уѣздѣ	—	—	—	—	—	—	—	—	—	—	—	**1.661**	**32.889**	**6.644**	**26.245**	0,11	**19,8**	**4,0**	**5,0**	**10,0**	**32.863**	**19,8**	247.500	1
2. Зугдидскій. кр. надѣльн.	—	—	—	—		—	—	—	—	—	—	142	9.798	540	9.258		69,0	3,8	18,1	10,0	4.033	28,4		
владѣльч.	—	—	—	—		—	—	—	—	—	—	249	25.199	996	24.203		101,2	4,0	25,3	10,0	7.619	30,6		
въ уѣздѣ	—	—	—	—	—	—	—	—	—	—	—	**391**	**34.997**	**1.536**	**33.461**	0,26	**89,5**	**3,9**	**22,9**	**10,0**	**11.652**	**29,8**	124.400	2
3. Лечхумскій. кр. надѣльн.	—	—	—	—		—	—	—	—	—	—	178	18.690	623	18.067		105,0	3,5	30,0	9,5	6.372	35,8		
владѣльч.	—	—	—	—		—	—	—	—	—	—	298	32.840	1.132	31.708		110,2	3,8	29,0	10,0	14.602	49,0		
въ уѣздѣ	—	—	—	—	—	—	—	—	—	—	—	**476**	**51.530**	**1.755**	**49.775**	0,88	**108,3**	**3,7**	**29,4**	**9,8**	**20.974**	**43,6**	56.700	3
4. Озургетскій. кр. надѣльн.	—	—	—	—		—	—	—	—	—	—	407	7.326	1.221	6.105		18,0	3,0	6,0	10,0	4.070	10,0		
владѣльч.	—	—	—	—		—	—	—	—	—	—	553	13.272	1.659	11.613		24,0	3,0	8,0	10,0	6.636	12,0		
въ уѣздѣ	—	—	—	—	—	—	—	—	—	—	—	**960**	**20.598**	**2.880**	**17.718**	0,17	**21,5**	**3,0**	**7,2**	**10,0**	**10.706**	**11,2**	104.300	4
5. Рачинскій. кр. надѣльн.	—	—	—	—		—	—	—	—	—	—	182	18.582	946	17.636		102,1	5,2	19,6	10,0	15.852	87,1		
владѣльч.	—	—	—	—		—	—	—	—	—	—	93	4.650	419	4.231		50,0	4,5	11,1	10,0	3.720	40,0		
въ уѣздѣ	—	—	—	—	—	—	—	—	—	—	—	**275**	**23.232**	**1.365**	**21.867**	0,27	**84,5**	**5,0**	**17,0**	**10,0**	**19.572**	**71,2**	81.500	5
6. Сенакскій. кр. надѣльн.	—	—	—	—		—	—	—	—	—	—	253	21.581	1.012	20.569		85,3	4,0	21,3	10,0	15.964	63,1		
владѣльч.	—	—	—	—		—	—	—	—	—	—	604	52.367	2.476	49.891		86,7	4,1	21,2	9,9	35.455	58,7		
въ уѣздѣ	—	—	—	—	—	—	—	—	—	—	—	**857**	**73.948**	**3.488**	**70.460**	0,54	**86,3**	**4,1**	**21,2**	**9,9**	**51.419**	**58,8**	128.700	6
7. Шаропанскій. кр. надѣльн.	—	—	—	—		—	—	—	—	—	—	257	7.787	1.234	6.553		30,3	4,8	6,3	9,5	6.965	27,1		
владѣльч.	—	—	—	—		—	—	—	—	—	—	151	3.700	900	2.800		24,5	6,0	4,1	10,0	5.877	32,3		
въ уѣздѣ	—	—	—	—	—	—	—	—	—	—	—	**408**	**11.487**	**2.134**	**9.353**	0,06	**28,2**	**5,3**	**5,4**	**9,6**	**12.842**	**31,5**	169.100	7
Въ губерніи	—	—	—	—	—	—	—	—	—	—	—	**5.028**	**248.681**	**19.802**	**228.879**	0,25	**49,5**	**3,9**	**12,6**	**10,0**	**160.028**	**31,8**	**912.200**	
кр. надѣльн.	—	—	—	—		—	—	—	—	—	—	1.506	85.173	5.924	79.249		56,6	3,9	14,4	9,8	54.639	36,3		
владѣльч.	—	—	—	—		—	—	—	—	—	—	3.522	163.508	13.878	149.630		46,4	3,9	11,9	10,0	105.389	29,9		

Кукуруза. Maïs

УѢЗДЫ. DISTRICTS.	Посѣвная площадь 1905 г. въ десятинахъ. L'aire cultivée en 1905 en dessiatines.	Собрано. Récolte.	Посѣяно. Ensemencement.	Остатокъ за посѣвомъ. Produit net. Весь. Absolu.	Остатокъ за посѣвомъ. Produit net. На 1 душу населенія об. п. Par habitant.	На 1 десятину. Par dessiatine. Собрано. Récolte.	На 1 десятину. Par dessiatine. Посѣяно. Ensemencement.	Урожай самъ. Rendement à.	Вѣсъ четверти въ пуд. Poids d'une tchetverte en poods.	Собрано соломы. Récole de la paille. Всего. En général.	Собрано соломы. Récole de la paille. На одну десятину. Par dessiatine.
		Пудовъ. Poods.							Пудовъ. Poods.		
1	2	3	4	5	6	7	8	9	10	11	12
ЭРИВАНСКАЯ.											
1. Эриванскій. кр. надѣльн.	—	—	—	—		—	—	—	—	—	—
1. Эриванскій. владѣльч. .	—	—	—	—		—	—	—	—	—	—
1. Эриванскій. въ уѣздѣ . .	—	—	—	—		—	—	—	—	—	—
2. Александропольскій. кр. надѣльн.	—	—	—	—		—	—	—	—	—	—
2. Александропольскій. владѣльч. .	—	—	—	—		—	—	—	—	—	—
2. Александропольскій. въ уѣздѣ . .	—	—	—	—		—	—	—	—	—	—
3. Нахичеванскій. кр. надѣльн.	—	—	—	—		—	—	—	—	—	—
3. Нахичеванскій. владѣльч. .	—	—	—	—		—	—	—	—	—	—
3. Нахичеванскій. въ уѣздѣ . .	—	—	—	—		—	—	—	—	—	—
4. Новобаязетскій. кр. надѣльн.	—	—	—	—		—	—	—	—	—	—
4. Новобаязетскій. владѣльч. .	—	—	—	—		—	—	—	—	—	—
4. Новобаязетскій. въ уѣздѣ . .	—	—	—	—		—	—	—	—	—	—
5. Сурмалинскій. кр. надѣльн.	—	—	—	—		—	—	—	—	—	—
5. Сурмалинскій. владѣльч. .	—	—	—	—		—	—	—	—	—	—
5. Сурмалинскій. въ уѣздѣ . .	—	—	—	—		—	—	—	—	—	—
6. Шаруро-Даралагезскій. кр. надѣльн.	—	—	—	—		—	—	—	—	—	—
6. Шаруро-Даралагезскій. владѣльч. .	—	—	—	—		—	—	—	—	—	—
6. Шаруро-Даралагезскій. въ уѣздѣ . .	—	—	—	—		—	—	—	—	—	—
7. Эчміадзинскій. кр. надѣльн.	—	—	—	—		—	—	—	—	—	—
7. Эчміадзинскій. владѣльч. .	—	—	—	—		—	—	—	—	—	—
7. Эчміадзинскій. въ уѣздѣ . .	—	—	—	—		—	—	—	—	—	—
въ губерніи .	—	—	—	—		—	—	—	—	—	—
кр. надѣльн.	—	—	—	—		—	—	—	—	—	—
владѣльч. .	—	—	—	—		—	—	—	—	—	—
КУТАИССКАЯ.											
1. Кутаисскій. кр. надѣльн.	6.571	150.476	17.085	133.391		22,9	2,6	8,8	9,8	307.523	46,8
1. Кутаисскій. владѣльч.	28.718	1.088.412	89.026	999.386		37,9	3,1	12,2	9,2	1.117.130	38,9
1. Кутаисскій. въ уѣздѣ . .	**35.289**	**1.238.888**	**106.111**	**1.132.777**	4,58	**35,1**	**3,0**	**11,7**	**9,3**	**1.424.653**	**40,4**
2. Зугаидскій. кр. надѣльн.	15.003	477.097	49.500	427.597		31,8	3,3	9,6	10,0	925.685	61,7
2. Зугаидскій. владѣльч. .	15.021	734.527	51.071	683.456		48,9	3,4	14,4	10,0	736.029	49,0
2. Зугаидскій. въ уѣздѣ . .	**30.024**	**1.211.624**	**100 571**	**1.111.053**	8,93	**40,4**	**3,3**	**12,0**	**10,0**	**1.661.714**	**55,3**
3. Лечхумскій. кр. надѣльн	1.913	51.077	4.974	46.103		26,7	2,6	10,3	10,0	52.990	27,7
3. Лечхумскій. владѣльч. .	3.518	52.770	7.036	45.734		15,0	2,0	7,5	10,0	87.950	25,0
3. Лечхумскій. въ уѣздѣ . .	**5.431**	**103.847**	**12.010**	**91.837**	1,62	**19,1**	**2,2**	**8,6**	**10,0**	**140.940**	**26,0**
4. Озургетскій. кр. надѣльн.	6.023	301.752	21.683	280.069		50,1	3,6	13,9	9,8	175.872	29,2
4. Озургетскій. владѣльч. .	11.115	555.750	22.230	533.520		50,0	2,0	25,0	10,0	333.450	30,0
4. Озургетскій. въ уѣздѣ . .	**17.138**	**857.502**	**43.913**	**813.589**	7,80	**50,0**	**2,6**	**19,2**	**9,9**	**509.322**	**29,7**
5. Рачинскій. кр. надѣльн	1.856	81.850	5.568	76.282		44,1	3,0	14,7	11,0	40.461	21,8
5. Рачинскій. владѣльч. .	3.161	115.060	7.903	107.157		36,4	2,5	14,6	10,0	56.898	18,0
5. Рачинскій. въ уѣздѣ . .	**5.017**	**196.910**	**13.471**	**183.439**	2,25	**39,2**	**2,7**	**14,6**	**10,4**	**97.359**	**19,4**
6. Сенакскій. кр. надѣльн.	14.648	329.115	43.944	285.171		22,4	3,0	7,5	10,0	1.401.136	82,0
6. Сенакскій. владѣльч. .	18.648	3.114.216	55.944	3.058.272		167,0	3,0	55,7	10,0	1.118.880	60,0
6. Сенакскій. въ уѣздѣ .	**33.296**	**3.443.331**	**99.888**	**3.343.443**	25,98	**103,4**	**3,0**	**34,5**	**10,0**	**2.520.016**	**75,7**
7. Шаропанскій. кр. надѣльн.	36.036	1.543.242	118.919	1.424.323		45,6	3,3	13,0	9,4	1.578.375	43,8
7. Шаропанскій. владѣльч. .	46.071	1.819.805	110.570	1.709.235		39,5	2,4	16,5	10,0	1.211.667	26,3
7. Шаропанскій. въ уѣздѣ . .	**82.107**	**3.363.047**	**229.489**	**3.133.558**	18,53	**41,0**	**2,8**	**14,7**	**9,7**	**2.790.042**	**34,0**
Въ губерніи .	**208.302**	**10.415.149**	**605.453**	**9.809.696**	10,75	**50,0**	**2,9**	**17,2**	**9,8**	**9.144.046**	**43,9**
кр. надѣльн.	82.050	2.934.609	261.673	2.672.936		35,8	3,2	11,2	9,7	4.482.042	54,6
владѣльч. .	126.252	7.480.540	343.780	7.136.760		59,3	2,9	21,8	9,9	4.662.004	36,9

Горохъ. Pois.

Посѣвная площадь 1905 г. въ десятинахъ. L'aire cultivée en 1905 en dessiatines.	Собрано. Récolte.	Посѣяно. Ensemencement.	Остатокъ за посѣвомъ. Produit net. Весь. Absolu.	Остатокъ за посѣвомъ. Produit net. На 1 душу населенія об. п. Par habitant.	На 1 десятину. Par dessiatine. Собрано. Récolte.	На 1 десятину. Par dessiatine. Посѣяно. Ensemencement	Урожай самъ. Rendement à.	Вѣсъ четверти въ пуд. Poids d'une tchetverte en poods.	Населеніе къ 1905 г. (приблизительно). Population en 1905 (approximativement).	№№ уѣздовъ.
13	Пудовъ. Poods. 14	15	16	17	18	19	20	21	24	1
—	—	—	—		—	—	—	—		
3	150	27	123		50,0	9,0	5,6	10,0		
3	**150**	**27**	**123**	**0,00**	**50,0**	**9,0**	**5,6**	**10,0**	**137.800**	**1**
—	—	—	—		—	—	—	—		
—	—	—	—		—	—	—	—		
—	—	—	—		—	—	—	—	**181.600**	**2**
9	288	77	211		32,0	8,5	3,8	10,0		
4	80	40	40		20,0	10,0	2,0	10,0		
13	**368**	**117**	**251**	**0,00**	**28,3**	**9,0**	**3,1**	**10,0**	**115.200**	**3**
—	—	—	—		—	—	—	—		
—	—	—	—		—	—	—	—		
—	—	—	—		—	—	—	—	**146.300**	**4**
—	—	—	—		—	—	—	—		
—	—	—	—		—	—	—	—		
—	—	—	—		—	—	—	—	**94.200**	**5**
1	60	15	45		60,0	15,0	4,0	10,0		
—	—	—	—		—	—	—	—		
1	**60**	**15**	**45**	**0,00**	**60,0**	**15,0**	**4,0**	**10,0**	**82.300**	**6**
143	429	715	286		3,0	5,0	0,6	10,0		
6	48	39	9		8,0	6,5	1,2	10,0		
149	**477**	**754**	**277**	**0,00**	**3,2**	**5,1**	**0,6**	**10,0**	**144.300**	**7**
166	**1.055**	**913**	**142**	**0,00**	**6,4**	**5,5**	**1,2**	**9,9**	**901.700**	
156	927	834	93		5,9	5,3	1,1	9,9		
10	128	79	49		12,8	7,9	1,6	9,8		
—	—	—	—		—	—	—	—		
—	—	—	—		—	—	—	—		
—	—	—	—		—	—	—	—	**247.500**	**1**
—	—	—	—		—	—	—	—		
—	—	—	—		—	—	—	—		
—	—	—	—		—	—	—	—	**124.400**	
—	—	—	—		—	—	—	—		
60	600	240	360		10,0	4,0	2,5	10,0		
60	**600**	**240**	**360**	**0,01**	**10,0**	**4,0**	**2,5**	**10,0**	**56.700**	**3**
66	1.333	297	1.036		20,2	4,5	4,5	10,0		
—	—	—	—		—	—	—	—		
66	**1.333**	**297**	**1.036**	**0,00**	**20,2**	**4,5**	**4,5**	**10,0**	**104.300**	**4**
—	—	—	—		—	—	—	—		
—	—	—	—		—	—	—	—		
—	—	—	—		—	—	—	—	**81.500**	**5**
—	—	—	—		—	—	—	—		
—	—	—	—		—	—	—	—		
—	—	—	—		—	—	—	—	**128.700**	**6**
—	—	—	—		—	—	—	—		
—	—	—	—		—	—	—	—		
—	—	—	—		—	—	—	—	**169.100**	**7**
126	**1.933**	**537**	**1.396**	**0,00**	**15,3**	**4,3**	**3,4**	**10,0**	**912.200**	
66	1.333	297	1.036		20,2	4,5	4,5	10,0		
60	600	240	360		10,0	4,0	2,5	10,0		

УѢЗДЫ. DISTRICTS.	Чечевица. Lentille.										Бобы. Fèves.											
	Посѣвная площадь 1905 г. въ десятинахъ. L'aire cultivée en 1905 en dessiatines.	Собрано. Récolte.	Посѣяно. Ensemencement.	Остатокъ за посѣвомъ. Produit net. Весь. Absolu.	Остатокъ за посѣвомъ. Produit net. На 1 душу населенія об. п. Par habitant.	На 1 десятину. Par dessiatine. Собрано. Récolte.	На 1 десятину. Par dessiatine. Посѣяно. Ensemencement.	Урожай самъ. Rendement à.	Вѣсъ четверти въ пуд. Poids d'une tchetverte en pouds.	Посѣвная площадь 1905 г. въ десятинахъ. L'aire cultivée en 1905 en dessiatines.	Собрано. Récolte.	Посѣяно. Ensemencement.	Остатокъ за посѣвомъ. Produit net. Весь. Absolu.	Остатокъ за посѣвомъ. Produit net. На 1 душу населенія об. п. Par habitant.	На 1 десятину. Par dessiatine. Собрано. Récolte.	На 1 десятину. Par dessiatine. Посѣяно. Ensemencement.	Урожай самъ. Rendement à.	Вѣсъ четверти въ пуд. Poids d'une tchetverte en pouds.	Населеніе къ 1905 г. (приблизительно). Population en 1905 (approximativement).	№№ уѣздовъ.
	Пудовъ. Poud s.										Пудовъ. Poud s.											
1	2	3	4	5	6	7	8	9	10	11	12	13	14	15	16	17	18	19	20	1
ЭРИВАНСКАЯ.																				
1. Эриванскій. кр. надѣльн.	—	—	—	—		—	—	—	—	77	3.696	616	3.080		48,0	8,0	6,0	9,2		
владѣльч. .	—	—	—	—		—	—	—	—	8	392	64	328		49,0	8,0	6,1	10,0		
въ уѣздѣ . .	—	—	—	—	—	—	—	—	—	85	4.088	680	3.408	0,02	48,1	8,0	6,0	9,3	137.800	1
2. Александропольскій. кр. надѣльн.	—	—	—	—		—	—	—	—	—	—	—	—		—	—	—	—		
владѣльч.	—	—	—	—		—	—	—	—	—	—	—	—		—	—	—	—		
въ уѣздѣ . .	—	—	—	—	—	—	—	—	—	—	—	—	—	—	—	—	—	—	181.600	2
3. Нахичеванскій. кр. надѣльн.	—	1	71	4	67		70,5	4,0	17,6	10,0	15	491	65	426		32,7	4,3	7,6	10,0	
владѣльч. .	—	—	—	—	—	—	—	—	—	—	—	—	—	—	—	—	—	—		
въ уѣздѣ . .	—	1	71	4	67	0,00	70,5	4,0	17,6	10,0	15	491	65	426	0,00	32,7	4,3	7,6	10,0	115.200	3
4. Новобаязетскій. кр. надѣльн.	—	—	—	—		—	—	—	—	—	—	—	—		—	—	—	—		
владѣльч. .	—	—	—	—		—	—	—	—	—	—	—	—		—	—	—	—		
въ уѣздѣ . .	—	—	—	—	—	—	—	—	—	—	—	—	—	—	—	—	—	—	146.300	4
5. Сурмалинскій. кр. надѣльн.	—	—	—	—		—	—	—	—	—	—	—	—		—	—	—	—		
владѣльч. .	—	—	—	—		—	—	—	—	—	—	—	—		—	—	—	—		
въ уѣздѣ . .	—	—	—	—	—	—	—	—	—	—	—	—	—	—	—	—	—	—	94.200	5
6. Шаруро-Даралагезскій. кр. надѣльн.	—	—	—	—		—	—	—	—	—	—	—	—		—	—	—	—		
владѣльч. .	—	—	—	—		—	—	—	—	—	—	—	—		—	—	—	—		
въ уѣздѣ . .	—	—	—	—	—	—	—	—	—	—	—	—	—	—	—	—	—	—	82.300	6
7. Эчміадзинскій. кр. надѣльн	—	—	—	—		—	—	—	—	19	228	114	114		12,0	6,0	2,0	10,0		
владѣльч. .	—	—	—	—		—	—	—	—	—	—	—	—		—	—	—	—		
въ уѣздѣ .	—	—	—	—	—	—	—	—	—	19	228	114	114	0,00	12,0	6,0	2,0	10,0	144.300	7
Въ губерніи .	—	1	71	4	67	0,00	70,5	4,0	17,6	10,0	119	4.807	859	3.948	0,00	40,4	7,2	5,6	9,4	901.700	
кр. надѣльн.	—	1	71	4	67		70,5	4,0	17,6	10,0	111	4.415	795	3.620		39,8	7,2	5,5	9,3		
владѣльч. .	—	—	—	—	—		—	—	—	—	8	392	64	328		49,0	8,0	6,1	10,1		
КУТАИССКАЯ.																				
1. Кутаисскій. кр. надѣльн.	—	—	—	—		—	—	—	—	21	466	84	382		22,2	4,0	5,5	10,0		
владѣльч. .	—	—	—	—		—	—	—	—	1.936	58.661	9.680	48.981		30,3	5,0	6,1	10,0		
въ уѣздѣ . .	—	—	—	—	—	—	—	—	—	1.957	59.127	9.769	49.363	0,16	30,2	5,0	6,1	10,0	247.500	1
2. Зугзидскій. кр. надѣльн	—	—	—	—		—	—	—	—	228	8.755	912	7.843		38,4	4,0	9,6	10,0		
владѣльч. .	—	—	—	—		—	—	—	—	185	9.972	703	9.269		53,9	3,8	14,2	10,0		
въ уѣздѣ . .	—	—	—	—	—	—	—	—	—	413	18.727	1.615	17.112	0,14	45,3	3,9	11,6	10,0	124.400	2
3. Лечхумскій. кр. надѣльн.	—	—	—	—		—	—	—	—	104	1.893	447	1.446		18,2	4,3	4,2	10,0		
владѣльч. .	—	—	—	—		—	—	—	—	198	6.356	950	5.406		32,1	4,8	6,7	10,0		
въ уѣздѣ . .	—	—	—	—	—	—	—	—	—	302	8.249	1.397	6.852	0,12	27,3	4,6	5,9	10,0	56.700	3
4. Озургетскій. кр. надѣльн.	—	376	30.268	1.842	28.426		80,5	4,9	16,4	10,0	28	815	112	703		29,1	4,0	7,3	10,0		
владѣльч. .	—	—	—	—	—	—	—	—	—	382	13.676	1.910	11.766		35,8	5,0	7,2	10,0		
въ уѣздѣ . .	—	376	30.268	1.842	28.426	0,27	80,5	4,9	16,4	10,0	410	14.491	2.022	12.469	0,12	35,3	4,9	7,2	10,0	104.300	4
5. Рачинскій. кр. надѣльн.	—	—	—	—		—	—	—	—	12	314	66	248		26,2	5,5	4,8	10,0		
владѣльч. .	—	—	—	—		—	—	—	—	18	648	144	504		36,0	8,0	4,5	10,0		
въ уѣздѣ . .	—	—	—	—	—	—	—	—	—	30	962	210	752	0,00	32,1	7,0	4,6	10,0	81.500	5
6. Сенакскій. кр. надѣльн.	—	—	—	—		—	—	—	—	10	104	40	64		10,4	4,0	2,6	10,0		
владѣльч. .	—	—	—	—		—	—	—	—	—	—	—	—		—	—	—	—		
въ уѣздѣ . .	—	—	—	—	—	—	—	—	—	10	104	40	64	0,00	10,4	4,0	2,6	10,0	128.700	6
7. Шаропанскій. кр. надѣльн.	—	—	—	—		—	—	—	—	54	1.507	340	1.167		27,9	6,3	4,4	9,0		
владѣльч. .	—	—	—	—		—	—	—	—	277	2.216	416	1.800		8,0	1,5	5,3	10,0		
въ уѣздѣ . .	—	—	—	—	—	—	—	—	—	331	3.723	756	2.967	0,01	11,2	2,3	4,9	9,6	169.100	7
Въ губерніи .	—	376	30.268	1.842	28.426	0,03	80,5	4,9	16,4	10,0	3.453	105.383	15.804	89.579	0,10	30,5	4,6	6,7	10,0	912.200	
кр. надѣльн.	—	376	30.268	1.824	28.426		80,5	4,9	16,4	10,0	457	13.854	2.001	11.853		30,3	4,4	6,9	9,9		
владѣльч. .	—	—	—	—	—		—	—	—	—	2.996	91.529	13.803	77.726		30,6	4,6	6,8	10,0		

УѢЗДЫ. DISTRICTS.	Картофель. Pommes de terre.									Овесъ. Avoine.											№№ уѣздовъ
	Посѣвная площадь 1905 г. въ десятинахъ. L'aire cultivée en 1905 en dessiatines.	Собрано. Récolte.	Посѣяно. Ensemencement.	Остатокъ за посѣвомъ. Produit net.		На 1 десятину. Par dessiatine.		Урожай самъ. Rendement à.	Вѣсъ четверти въ пуд. Poids d'une tchetverte en pouds.	Посѣвная площадь 1905 г. въ десятинахъ. L'aire cultivée en 1905 en dessiatines.	Собрано. Récolte.	Посѣяно. Ensemencement.	Остат.за посѣв. Produit net.	На 1 десятину. Par dessiatine.		Урожай самъ. Rendement à.	Вѣсъ четверти. Poids d'une tchetverte en pouds.	Собрано соломы. Récolte de la paille.		Населеніе къ 1905 г. (приблизительно). Population en 1905 (approximativement).	
				Весь. Absolu.	На 1 душу населенія об. п. Par habitant.	Собрано. Récolte.	Посѣяно. Ensemencement						Весь. Absolu.	Собрано. Récolte.	Посѣяно. Ensemencement.			Всего. En général.	На одну десятину. Par dessiatine.		
	П у д о в ъ. P o u d s.									П у д о в ъ. P o u d s.							Пудовъ. Pouds.				
1	2	3	4	5	6	7	8	9	10	11	12	13	14	15	16	17	18	19	20	21	1
ЭРИВАНСКАЯ.																					
1. Эриванскій. кр. надѣльн.	117	34.047	6.786	27.261		291,0	58,0	5,0	10,0	—	—	—	—	—	—	—	—	—	—		
1. Эриванскій. владѣльч. .	2	624	120	504		312,0	60,1	5,2	10,0	—	—	—	—	—	—	—	—	—	—		
1. Эриванскій. въ уѣздѣ . .	119	34.671	6.906	27.765	0,20	291,4	58,0	5,0	10,0	—	—	—	—	—	—	—	—	—	—	137.800	1
2. Александропольскій. кр. надѣльн.	1.979	580.441	126.062	454.379		293,3	63,7	4,6	9,7	3.898	172.681	44.437	128.244	44,3	11,4	3,9	6,5	342.634	87,9		
2. Александропольскій. владѣльч. .	276	88.320	12.420	75.900		320,0	45,0	7,1	10,0	—	—	—	—	—	—	—	—	—	—		
2. Александропольскій. въ уѣздѣ . .	2.255	668.761	138.482	530.279	2,92	296,6	61,4	4,8	9,7	3.898	172.681	44.437	128.244	44,3	11,4	3,9	6,5	342.634	87,9	181.600	2
3. Нахичеванскій. кр. надѣльн.	34	3.400	3.060	340		100,0	90,0	1,1	10,0	—	—	—	—	—	—	—	—	—	—		
3. Нахичеванскій. владѣльч. .	—	—	—	—		—	—	—	—	—	—	—	—	—	—	—	—	—	—		
3. Нахичеванскій. въ уѣздѣ . .	34	3.400	3.060	340	0,00	100,0	90,0	1,1	10,0	—	—	—	—	—	—	—	—	—	—	115.200	3
4. Новобаязетскій. кр. надѣльн.	668	402.537	45.758	356.779		602,6	68,5	8,8	10,0	57	3.420	718	2.702	60,0	12,6	4,8	6,0	2.280	40,0		
4. Новобаязетскій. владѣльч. .	—	—	—	—		—	—	—	—	—	—	—	—	—	—	—	—	—	—		
4. Новобаязетскій. въ уѣздѣ .	668	402.537	45.758	356.779	2,43	602,6	68,5	8,8	10,0	57	3.420	718	2.702	60,0	12,6	4,8	6,0	2.280	40,0	146.300	4
5. Сурмалинскій. кр. надѣльн.	3	495	120	375		165,0	40,0	4,1	10,0	—	—	—	—	—	—	—	—	—	—		
5. Сурмалинскій. владѣльч. .	47	14.100	2.350	11.750		300,0	50,0	6,0	10,0	—	—	—	—	—	—	—	—	—	—		
5. Сурмалинскій. въ уѣздѣ . .	50	14.595	2.470	12.125	0,12	291,9	49,4	5,9	10,0	—	—	—	—	—	—	—	—	—	—	94.200	5
6. Шаруро-Даралагезскій. кр. надѣльн.	13	4.264	715	3.549		328,0	55,0	5,9	10,0	4	222	48	174	55,5	12,0	4,6	6,2	144	36,1		
6. Шаруро-Даралагезскій. владѣльч. .	—	—	—	—		—	—	—	—	—	—	—	—	—	—	—	—	—	—		
6. Шаруро-Даралагезскій. въ уѣздѣ . .	13	4.264	715	3.549	0,04	328,0	35,0	5,9	10,0	4	222	48	174	55,5	12,0	4,6	6,2	144	36,1	82.300	6
7. Эчміадзинскій. кр. надѣльн.	151	77.705	6.236	71.469		514,6	41,3	12,5	10,0	728	46.810	9.464	37.346	64,3	13,0	4,9	6,5	30.576	42,0		
7. Эчміадзинскій. владѣльч. .	—	—	—	—		—	—	—	—	—	—	—	—	—	—	—	—	—	—		
7. Эчміадзинскій. въ уѣздѣ . .	151	77.705	6.236	71.469	0,49	514,6	41,3	12,5	10,0	728	46.810	9.464	37.346	64,3	13,0	4,9	6,5	30.576	42,0	144.300	7
Въ губерніи .	3.290	1.205.933	203.627	1.002.306	1,11	366,5	61,9	5,9	9,9	4.687	223.133	54.667	168.466	47,6	11,7	4,1	6,5	375.634	80,1	901.700	
кр. надѣльн.	2.965	1.102.889	188.737	914.152		371,9	63,7	5,8	9,8	4.687	223.133	54.667	168.466	47,6	13,7	4,1	6,5	375.634	80,1		
владѣльч. .	325	103.044	14.890	88.154		317,1	45,8	6,9	10,0	—	—	—	—	—	—	—	—	—	—		
КУТАИССКАЯ.																					
1. Кутаисскій. кр. надѣльн.	15	2.532	578	1.954		168,8	38,5	4,4	10,0	—	—	—	—	—	—	—	—	—	—		
1. Кутаисскій. владѣльч. .	1.725	37.122	84.525	286.695		215,2	49,0	4,4	10,0	—	—	—	—	—	—	—	—	—	—		
1. Кутаисскій. въ уѣздѣ . .	1.740	373.752	85.103	288.649	1,16	214,8	48,9	4,4	10,0	—	—	—	—	—	—	—	—	—	—	247.500	1
2. Зугдидскій. кр. надѣльн.	—	—	—	—		—	—	—	—	—	—	—	—	—	—	—	—	—	—		
2. Зугдидскій. владѣльч. .	6	1.579	301	1.278		263,1	50,1	5,2	10,0	—	—	—	—	—	—	—	—	—	—		
2. Зугдидскій. въ уѣздѣ . .	6	1.579	301	1.278	0,01	263,1	50,1	5,2	10,0	—	—	—	—	—	—	—	—	—	—	124.400	2
3. Лечхумскій. кр. надѣльн.	69	20.700	3.533	17.167		300,0	51,2	5,9	10,0	93	4.678	1.144	3.534	50,3	12,3	4,1	6,0	2.325	25,0		
3. Лечхумскій. владѣльч. .	124	36.592	6.200	30.392		295,1	50,0	5,9	10,0	438	19.710	5.168	14.542	45,0	11,8	3,8	6,2	10.600	24,2		
3. Лечхумскій. въ уѣздѣ . .	193	57.292	9.733	47.559	0,83	296,8	50,9	5,9	10,0	531	29.388	6.312	18.076	45,9	11,9	3,9	6,2	12.925	24,3	56.700	3
4. Овургетскій. кр. надѣльн.	1	301	51	250		300,5	50,8	5,9	10,0	1	52	13	39	52,1	12,5	4,0	6,0	33	33,3		
4. Овургетскій. владѣльч. .	—	—	—	—		—	—	—	—	3	152	36	116	50,6	12,0	4,2	6,4	89	29,6		
4. Овургетскій. въ уѣздѣ . .	1	301	51	250	0,00	300,5	50,8	5,9	10,0	4	204	49	155	51,0	12,3	4,2	6,2	122	30,5	104.300	4
5. Рачинскій. кр. надѣльн.	10	1.800	600	1.200		180,0	60,0	3,0	10,0	4	192	50	142	48,0	12,5	3,8	6,5	120	30,0		
5. Рачинскій. владѣльч. .	25	6.500	2.250	4.250		260,0	90,0	2,4	10,0	16	874	195	679	54,6	12,2	4,5	6,2	483	30,2		
5. Рачинскій. въ уѣздѣ . .	35	8.300	2.850	5.450	0,07	237,1	81,4	2,9	10,0	20	1.066	245	821	53,3	12,3	4,4	6,2	603	30,2	81.500	5
6. Сенакскій. кр. надѣльн.	—	—	—	—		—	—	—	—	—	—	—	—	—	—	—	—	—	—		
6. Сенакскій. владѣльч. .	—	—	—	—		—	—	—	—	—	—	—	—	—	—	—	—	—	—		
6. Сенакскій. въ уѣздѣ . .	—	—	—	—	—	—	—	—	—	—	—	—	—	—	—	—	—	—	—	128.700	6
7. Шаропанскій. кр. надѣльн.	—	—	—	—		—	—	—	—	—	—	—	—	—	—	—	—	—	—		
7. Шаропанскій. владѣльч. .	—	—	—	—		—	—	—	—	—	—	—	—	—	—	—	—	—	—		
7. Шаропанскій. въ уѣздѣ . .	—	—	—	—	—	—	—	—	—	—	—	—	—	—	—	—	—	—	—	169.100	7
Въ губерніи .	1.975	441.224	98.038	343.186	0,38	223,4	49,6	4,5	10,0	555	25.658	6.606	19.052	46,2	11,9	3,9	6,2	13.650	24,6	912.200	
кр. надѣльн.	95	25.333	4.762	20.571		266,7	50,1	5,3	10,0	98	4.922	1.207	3.715	50,2	12,3	4,1	6,0	2.478	25,3		
владѣльч. .	1.880	415.891	93.276	322.615		221,2	49,6	4,5	10,0	457	20.736	5.399	15.337	45,4	11,8	3,8	6,5	11.172	24,4		

ПОУѢЗДНЫЯ ТАБЛИЦЫ

СБОРА ЛЬНА и КОНОПЛИ.

и

СѢНА СЪ ЛУГОВЪ ЗАЛИВНЫХЪ И НЕЗАЛИВНЫХЪ

ВЪ

1905 г.

УѢЗДЫ. DISTRICTS.	ЛЕНЪ. LIN. Посѣвная площадь въ десятинахъ. Superficie cultivée en dessiatines.	Сборъ. Production. общій totale. сѣмени. Graines.	общій totale. волокна. Filaments.	на десятину. par dessiatine. сѣмени. Graines.	на десятину. par dessiatine. волокна. Filaments.	Вѣсъ четверти. Poids d'une tchetver.	КОНОПЛЯ. CHANVRE. Посѣвная площадь въ десятинахъ. Superficie cultivée en dessiatines.	Сборъ. Production. общій totale. сѣмени. Graines.	общій totale. волокна. Filaments.	на десятину. par dessiatine. сѣмени. Graines.	на десятину. par dessiatine. волокна. Filaments.	Вѣсъ четверти.
		Пуды. Pouds.						Пуды. Pouds.				
1	2	3	4	5	6	7	1	2	3	4	5	
БАКИНСКАЯ.												
1. Бакинскій. кр. надѣльн.	—	—	—	—	—	—	—	—	—	—	—	
владѣльч.	—	—	—	—	—	—	—	—	—	—	—	
въ уѣздѣ	—	—	—	—	—	—	—	—	—	—	—	
2. Геокчайскій. кр. надѣльн.	30	759	450	25,3	15,0	10,0	—	—	—	—	—	
владѣльч.	—	—	—	—	—	—	—	—	—	—	—	
въ уѣздѣ	30	759	450	25,3	15,0	10,0	—	—	—	—	—	
3. Джеватскій. кр. надѣльн.	6	162	126	27,0	21,0	10,0	—	—	—	—	—	
владѣльч.	—	—	—	—	—	—	—	—	—	—	—	
въ уѣздѣ	6	162	126	27,0	21,0	10,0	—	—	—	—	—	
4. Кубинскій. кр. надѣльн.	19	545	507	28,7	26,7	8,7	156	6.864	4.477	44,0	28,7	
владѣльч.	3	86	80	28,7	26,7	8,7	—	—	—	—	—	
въ уѣздѣ	22	631	587	28,7	26,7	8,7	156	6.864	4.477	44,0	28,7	
5. Ленкоранскій. кр. надѣльн.	100	870	1.000	8,7	10,0	10,0	—	—	—	—	—	
владѣльч.	—	—	—	—	—	—	—	—	—	—	—	
въ уѣздѣ	100	870	1.000	8,7	10,0	10,0	—	—	—	—	—	
6. Шемахинскій. кр. надѣльн	19	808	144	42,5	7,6	10,0	—	—	—	—	—	
владѣльч.	—	—	—	—	—	—	—	—	—	—	—	
въ уѣздѣ	19	808	144	42,5	7,6	10,0	—	—	—	—	—	
Въ губерніи	177	3.230	2.307	18,2	12,9	9,7	156	6.864	4.477	44,0	28,7	
кр. надѣльн.	174	3.144	2.227	18,1	12,8	9,7	156	6.864	4.477	44,0	28,7	
владѣльч.	3	86	80	28,7	26,7	8,7	—	—	—	—	—	
БАТУМСКАЯ.												
1. Батумскій. кр. надѣльн.	4	96	67	24,0	16,8	10,0	5	171	205	34,2	41,0	
владѣльч.	—	—	—	—	—	—	—	—	—	—	—	
въ уѣздѣ	4	96	67	24,0	16,8	10,0	5	171	205	34,2	41,0	
2. Артвинскій. кр. надѣльн.	10	316	165	31,6	16,5	9,5	—	—	—	—	—	
владѣльч.	—	—	—	—	—	—	—	—	—	—	—	
въ уѣздѣ	10	316	165	31,6	16,5	9,5	—	—	—	—	—	
Въ губерніи	14	412	232	29,4	16,6	9,6	5	171	205	34,2	41,0	
кр. надѣльн.	14	412	232	29,4	16,6	9,6	5	171	205	34,2	41,0	
владѣльч.	—	—	—	—	—	—	—	—	—	—	—	

УѢЗДЫ. DISTRICTS.	ЛЕНЪ. LIN. Посѣвная площадь въ десятинахъ. Superficie cultivée en dessiatines.	Сборъ. Production. общій totale. сѣмени. Graines.	общій totale. волокна. Filaments.	на десятину. par dessiatine. сѣмени. Graines.	на десятину. par dessiatine. волокна. Filaments.	Вѣсъ четверти. Poids d'une tchetver.	КОНОПЛЯ. CHANVRE. Посѣвная площадь въ десятинахъ. Superficie cultivée en dessiatines.	Сборъ. Production. общій totale. сѣмени. Graines.	общій totale. волокна. Filaments.	на десятину. par dessiatine. сѣмени. Graines.	на десятину. par dessiatine. волокна. Filaments.	Вѣсъ четверти. Poids d'une tchetver.
		Пуды. Pouds.						Пуды. Pouds.				
1	2	3	4	5	6	7	1	2	3	4	5	6
ДАГЕСТАНСКАЯ.												
1. Темиръ-Хавъ-Шуринскій. кр. надѣльн.	4	80	80	20,0	20,0	10,0	29	580	580	20,0	20,0	7,0
владѣльч.	—	—	—	—	—	—	—	—	—	—	—	—
въ уѣздѣ	4	80	80	20,0	20,0	10,0	29	580	580	20,0	20,0	7,0
2. Аварскій. кр. надѣльн.	—	—	—	—	—	—	14	252	252	18,0	18,0	7,0
владѣльч.	6	45	48	7,5	8,0	10,0	—	—	—	—	—	—
въ уѣздѣ	6	45	48	7,5	8,0	10,0	14	252	252	18,0	18,0	7,0
3. Андійскій. кр. надѣльн.	49	980	490	20,0	10,0	10,0	—	—	—	—	—	—
владѣльч.	1	22	12	22,0	12,2	10,0	13	312	234	24,0	18,0	7,0
въ уѣздѣ	50	1.002	502	20,0	10,0	10,0	13	312	234	24,0	18,0	7,0
4. Гунибскій. кр. надѣльн.	134	5.360	804	40,0	6,0	10,0	1	18	24	18,1	24,1	7,5
владѣльч.	—	—	—	—	—	—	—	—	—	—	—	—
въ уѣздѣ	134	5.360	804	40,0	6,0	—	1	18	24	18,1	24,1	7,5
5. Даргинскій. кр. надѣльн.	20	354	320	17,7	16,0	10,0	2	16	16	8,0	8,0	7,0
владѣльч.	—	—	—	—	—	—	—	—	—	—	—	—
въ уѣздѣ	20	354	320	17,7	16,0	10,0	2	16	16	8,0	8,0	7,0
6. Казыкумухскій. кр. надѣльн.	1	40	20	40,0	20,0	10,0	—	—	—	—	—	—
владѣльч.	—	—	—	—	—	—	—	—	—	—	—	—
въ уѣздѣ	1	40	20	40,0	20,0	10,0	—	—	—	—	—	—
7. Кайтаго-Табасаранскій. кр. надѣльн.	—	—	—	—	—	—	30	960	600	32,0	20,0	7,0
владѣльч.	—	—	—	—	—	—	—	—	—	—	—	—
въ уѣздѣ	—	—	—	—	—	—	30	960	600	32,0	20,0	7,0
8. Кюринскій. кр. надѣльн.	—	—	—	—	—	—	62	713	1.947	11,5	31,4	7,0
владѣльч.	—	—	—	—	—	—	2	21	80	10,7	40,0	7,0
въ уѣздѣ	—	—	—	—	—	—	64	734	2.027	11,5	31,7	7,0
9. Самурскій. кр. надѣльн.	1	19	17	18,9	17,1	9,0	13	260	390	20,0	30,0	7,0
владѣльч.	—	—	—	—	—	—	—	—	—	—	—	—
въ уѣздѣ	1	19	17	18,9	17,1	9,0	13	260	390	20,0	30,0	7,0
Въ области	216	6.900	1.791	31,9	8,3	10,0	166	3.132	4.123	18,9	24,8	7,0
кр. надѣльн.	209	6.833	1.731	32,7	8,3	10,0	151	2.799	3.809	18,5	25,1	7,0
владѣльч.	7	67	60	9,6	8,6	9,6	15	333	314	22,2	20,9	7,0
ЕЛИСАВЕТПОЛЬСКАЯ.												
1. Елисаветпольск. кр. надѣльн.	52	1.820	884	35,0	17,0	9,3	37	1.624	866	43,9	23,4	7,0
владѣльч.	—	—	—	—	—	—	—	—	—	—	—	—
въ уѣздѣ	52	1.820	884	35,0	17,0	9,3	37	1.624	866	43,9	34,4	7,0
2. Арешскій. кр. надѣльн.	142	4.828	1.846	34,0	13,0	10,0	—	—	—	—	—	—
владѣльч.	—	—	—	—	—	—	—	—	—	—	—	—
въ уѣздѣ	142	4.828	1.846	34,0	13,0	10,0	—	—	—	—	—	—
3. Джебраильскій. кр. надѣльн.	69	1.608	690	23,3	10,0	10,0	—	—	—	—	—	—
владѣльч.	—	—	—	—	—	—	—	—	—	—	—	—
въ уѣздѣ	69	1.608	690	23,3	10,0	10,0	—	—	—	—	—	—
4. Джеванширскій. кр. надѣльн.	—	—	—	—	—	—	—	—	—	—	—	—
владѣльч.	—	—	—	—	—	—	—	—	—	—	—	—
въ уѣздѣ	—	—	—	—	—	—	—	—	—	—	—	—
5. Зангезурскій. кр. надѣльн.	94	4.315	1.128	45,9	12,0	8,8	—	—	—	—	—	—
владѣльч.	—	—	—	—	—	—	—	—	—	—	—	—
въ уѣздѣ	94	4.315	1.128	45,9	12,0	8,8	—	—	—	—	—	—
6. Казахскій. кр. надѣльн.	16	384	224	24,0	14,0	10,0	—	—	—	—	—	—
владѣльч.	—	—	—	—	—	—	—	—	—	—	—	—
въ уѣздѣ	16	384	224	24,0	14,0	10,0	—	—	—	—	—	—
7. Нухинскій. кр. надѣльн.	281	843	3.372	3,0	12,0	10,0	7	128	164	18,3	23,4	7,0
владѣльч.	34	935	442	27,5	13,0	10,0	—	—	—	—	—	—
въ уѣздѣ	315	1.778	3.814	5,6	12,1	10,0	7	128	164	18,3	23,4	7,0
8 Шушинскій. кр. надѣльн.	—	—	—	—	—	—	92	1.877	2.530	20,4	27,5	6,8
владѣльч.	—	—	—	—	—	—	60	840	600	14,0	10,0	7,0
въ уѣздѣ	—	—	—	—	—	—	152	2.717	3.130	17,9	20,6	6,9
Въ губерніи	688	14.733	8.586	21,4	12,5	9,5	196	4.469	4.160	22,8	21,2	6,9
кр. надѣльн.	654	13.798	8.144	21,1	12,5	9,5	136	3.629	3.560	26,7	26,2	6,9
владѣльч.	34	935	442	27,5	13,0	10,0	60	840	600	14,0	10,0	7,0

УѢЗДЫ. DISTRICTS.	ЛЕНЪ. LIN. Посѣвная площадь въ десятинахъ. Superficie cultivée en dessiatines.	Сборъ. Production. общій totale. сѣмени. Graines.	общій totale. волокна. Filaments.	на десятину. par dessiatine. сѣмени. Graines.	на десятину. par dessiatine. волокна. Filaments.	Вѣсъ четверти. Poids d'une tchetver.	КОНОПЛЯ. CHANVRE. Посѣвная площадь въ десятинахъ. Superficie cultivée en dessiatines.	Сборъ. Production. общій totale. сѣмени. Graines.	общій totale. волокна. Filaments.	на десятину. par dessiatine. сѣмени. Graines.	на десятину. par dessiatine. волокна. Filaments.	Вѣсъ четверти. Poids d'une tchetver.
		Пуды. Pouds					Пуды. Pouds.					
1	2	3	4	5	6	7	1	2	3	4	5	6
КАРССКАЯ ОБЛ.												
1. Карскій. кр. надѣльн.	2.251	62.578	119.303	27,8	53,0	10,0	—	—	—	—	—	—
владѣльч. .	—	—	—	—	—	—	—	—	—	—	—	—
въ уѣздѣ . .	2.251	62.578	119.303	27,8	53,0	10,0	—	—	—	—	—	—
2. Ардаганскій. кр. надѣльн.	—	—	—	—	—	—	—	—	—	—	—	—
владѣльч. .	—	—	—	—	—	—	—	—	—	—	—	—
въ уѣздѣ . .	—	—	—	—	—	—	—	—	—	—	—	—
3. Кагызманскій. кр. надѣльн.	118	2.360	2.301	20,0	19,5	10,0	61	1.952	1.147	32,0	18,8	7,0
владѣльч. .	—	—	—	—	—	—	—	—	—	—	—	—
въ уѣздѣ .	118	2.360	2.301	20,0	19,5	10,0	61	1.952	1.147	32,0	18,8	7,0
4. Олтинскій. кр. надѣльн.	—	—	—	—	—	—	—	—	—	—	—	—
владѣльч. .	—	—	—	—	—	—	—	—	—	—	—	—
въ уѣздѣ .	—	—	—	—	—	—	—	—	—	—	—	—
Въ области .	2.369	64.938	121.604	27,4	51,3	10,0	61	1.952	1.147	32,0	18,8	7,0
кр. надѣльн.	2.369	64.938	121.604	27,4	51,3	10,0	61	1.952	1.147	32,0	18,8	7,0
владѣльч. .	—	—	—	—	—	—	—	—	—	—	—	—
КУТАИССКАЯ.												
1. Кутаисскій. кр. надѣльн.	—	—	—	—	—	—	—	—	—	—	—	—
владѣльч. .	—	—	—	—	—	—	—	—	—	—	—	—
въ уѣздѣ. .	—	—	—	—	—	—	—	—	—	—	—	—
2. Зугдидскій. кр. надѣльн.	—	—	—	—	—	—	—	—	—	—	—	—
владѣльч. .	—	—	—	—	—	—	50	2.620	2.200	52,4	44,0	7,0
въ уѣздѣ. .	—	—	—	—	—	—	50	2.620	2.200	52,4	44,0	7,0
3. Лечхумскій. кр. надѣльн.	17	340	281	20,0	16,5	10,0	22	1.239	891	56,3	40,5	7,0
владѣльч. .	33	607	495	18,4	15,0	10,0	37	2.190	1.639	59,2	41,3	7,0
въ уѣздѣ . .	50	947	776	18,9	15,5	10,0	54	3.429	2.530	58,1	42,9	7,0
4. Озургетскій. кр. надѣльн.	—	—	—	—	—	—	—	—	—	—	—	—
владѣльч. .	—	—	—	—	—	—	—	—	—	—	—	—
въ уѣздѣ .	—	—	—	—	—	—	—	—	—	—	—	—
5. Рачинскій. кр. надѣльн.	—	—	—	—	—	—	—	—	—	—	—	—
владѣльч. .	—	—	—	—	—	—	—	—	—	—	—	—
въ уѣздѣ . .	—	—	—	—	—	—	—	—	—	—	—	—
6. Сенакскій. кр. надѣльн.	—	—	—	—	—	—	—	—	—	—	—	—
владѣльч. .	—	—	—	—	—	—	—	—	—	—	—	—
въ уѣздѣ . .	—	—	—	—	—	—	—	—	—	—	—	—
7. Шаропанскій. кр. надѣльн.	—	—	—	—	—	—	—	—	—	—	—	—
владѣльч. .	—	—	—	—	—	—	—	—	—	—	—	—
въ уѣздѣ . .	—	—	—	—	—	—	—	—	—	—	—	—
Въ губерніи .	50	947	776	18,9	15,5	10,0	109	6.049	4.730	55,5	43,4	7,0
кр. надѣльн.	17	340	281	20,0	16,5	10,0	22	1.239	891	56,3	40,5	7,0
владѣльч. .	33	607	495	18,4	15,0	10,0	87	4.810	3.839	56,3	44,0	7,0

УѢЗДЫ. DISTRICTS.	ЛЕНЪ. LIN. Посѣвная площадь въ десятинахъ. Superficie cultivée en dessiatines.	Сборъ. Production. общій totale. сѣмени. Graines.	общій totale. волокна. Filaments.	на десятину. par dessiatine. сѣмени. Graines.	на десятину. par dessiatine. волокна. Filaments.	Вѣсъ четверти. Poids d'une tchetver.	КОНОПЛЯ. CHANVRE. Посѣвная площадь въ десятинахъ. Superficie cultivée en dessiatines.	Сборъ. Production. общій totale. сѣмени. Graines.	общій totale. волокна. Filaments.	на десятину. par dessiatine. сѣмени. Graines.	на десятину. par dessiatine. волокна. Filaments.	Вѣсъ четверти. Poids d'une tchetver.
		Пуды. Pouds.					Пуды. Pouds.					
1	2	3	4	5	6	7	1	2	3	4	5	6
СУХУМСКІЙ ОКР.												
1. Сухумскій. кр. надѣльн.	—	—	—	—	—	—	67	3.216	2.312	48,0	34,5	7,0
владѣльч. .	—	—	—	—	—	—	—	—	—	—	—	—
въ уѣздѣ . .	—	—	—	—	—	—	67	3.216	2.312	48,0	34,5	7,0
въ округѣ . .	—	—	—	—	—	—	67	3.216	2.312	48,0	34,5	7,0
кр. надѣльн.	—	—	—	—	—	—	67	3.216	2.312	48,0	34,5	7,0
владѣльч. .	—	—	—	—	—	—	—	—	—	—	—	—
ТИФЛИССКАЯ.												
1. Тифлисскій. кр. надѣльн.	7	154	140	22,0	20,0	10,0	—	—	—	—	—	—
владѣльч. .	—	—	—	—	—	—	—	—	—	—	—	—
въ уѣздѣ . .	7	154	140	22,0	20,0	10,0	—	—	—	—	—	—
2. Ахалкалакскій. кр. надѣльн.	794	27.155	23.820	34,2	30,0	9,3	—	—	—	—	—	—
владѣльч. .	—	—	—	—	—	—	—	—	—	—	—	—
въ уѣздѣ . .	794	27.155	23.820	34,2	30,0	9,3	—	—	—	—	—	—
3. Ахалцихскій. кр. надѣльн.	—	—	—	—	—	—	—	—	—	—	—	—
владѣльч. .	53	1.102	1.601	20,8	30,2	10,0	—	—	—	—	—	—
въ уѣздѣ . .	53	1.102	1.601	20,8	30,2	10,0	—	—	—	—	—	—
4. Борчалинскій. кр. надѣльн.	—	—	—	—	—	—	25	775	875	31,0	35,0	7,0
владѣльч. .	1	40	18	40,0	18,0	10,0	—	—	—	—	—	—
въ уѣздѣ . .	1	40	18	40,0	18,0	10,0	25	775	875	31,0	35,0	7,0
5. Горійскій. кр. надѣльн.	—	—	—	—	—	—	—	—	—	—	—	—
владѣльч. .	—	—	—	—	—	—	—	—	—	—	—	—
въ уѣздѣ .	—	—	—	—	—	—	—	—	—	—	—	—
6. Душетскій. кр. надѣльн.	—	—	—	—	—	—	—	—	—	—	—	—
владѣльч. .	—	—	—	—	—	—	—	—	—	—	—	—
въ уѣздѣ. .	—	—	—	—	—	—	—	—	—	—	—	—
7. Сигнахскій. кр. надѣльн.	—	—	—	—	—	—	—	—	—	—	—	—
владѣльч. .	—	—	—	—	—	—	—	—	—	—	—	—
въ уѣздѣ . .	—	—	—	—	—	—	—	—	—	—	—	—
8. Телавскій. кр. надѣльн.	—	—	—	—	—	—	—	—	—	—	—	—
владѣльч. .	—	—	—	—	—	—	—	—	—	—	—	—
въ уѣздѣ . .	—	—	—	—	—	—	—	—	—	—	—	—
9. Тіонетскій. кр. надѣльн.	—	—	—	—	—	—	—	—	—	—	—	—
владѣльч. .	—	—	—	—	—	—	—	—	—	—	—	—
въ уѣздѣ .	—	—	—	—	—	—	—	—	—	—	—	—
Въ губерніи .	855	28.451	25.579	33,3	29,9	9,3	25	775	875	31,0	35,0	7,0
кр. надѣльн.	801	27.309	23.960	34,1	29,9	9,3	25	775	875	31,0	35,0	7,0
владѣльч. .	54	1.142	1.619	21,1	30,0	10,0	—	—	—	—	—	—

УѢЗДЫ. DISTRICTS.	ЛЕНЪ. LIN. Посѣвная площадь въ десятинахъ. Superficie cultivée en dessiatines.	Сборъ. Production. общій totale. сѣмена. Graines.	волокна. Filaments.	на десятину. par dessiatine. сѣмена. Graines.	волокна. Filaments.	Вѣсъ четверти. Poids d'une tchetver.	КОНОПЛЯ. CHANVRE. Посѣвная площадь въ десятинахъ. Superficie cultivée en dessiatines.	Сборъ. Production. общій totale. сѣмени. Graines.	волокна. Filaments.	на десятину. par dessiatine. сѣмени. Graines.	волокна. Filaments.	Вѣсъ четверти. Poids d'une tchetver.
		Пуды. Pouds.						Пуды. Pouds.				
1	2	3	4	5	6	7	1	2	3	4	5	6
ЭРИВАНСКАЯ.												
1. Эриванскій. кр. надѣльн.	2	40	44	20,0	22,0	10,0	—	—	—	—	—	—
владѣльч. .	—	—	—	—	—	—		—	—	—	—	—
въ уѣздѣ . .	2	40	44	20,0	22,0	10,0		—	—	—	—	—
2. Александропольскій. кр. надѣльн.	3.320	88.312	101.260	26,6	30,5	9,8	19	600	314	31,6	16,5	7,4
владѣльч. .	1.155	18.480	18.480	16,0	16,0	10,0	—	—	—	—	—	—
въ уѣздѣ . .	4.475	106.792	119.740	23,9	26,8	9,8	19	600	314	31,6	16,5	7,4
3. Нахичеванскій. кр. надѣльн.	15	833	900	55,5	60,0	10,0	—	—	—	—	—	—
владѣльч. .	—	—	—	—	—	—	1	28	16	28,0	16,0	7,0
въ уѣздѣ . .	15	833	900	55,5	60,0	10,0	1	28	16	28,0	16,0	7,0
4. Новобаязетскій. кр. надѣльн.	594	24.235	31.185	40,8	52,5	10,0	22	1.232	409	56,0	18,6	7,0
владѣльч. .	1	27	55	26,8	55,0	9,2	—	—	—	—	—	—
въ уѣздѣ . .	595	24.262	31.240	40,8	52,5	9,9	22	1.232	409	56,0	18,6	7,0
5. Сурмалинскій. кр. надѣльн.	—	—	—	—	—	—	—	—	—	—	—	—
владѣльч. .	—	—	—	—	—	—	—	—	—	—	—	—
въ уѣздѣ . .		—	—	—	—	—		—	—	—	—	—
6. Шаруро-Даралагезскій. кр. надѣльн.	5	211	80	42,2	16,0	10,0	1	34	18	34,0	18,2	7,0
владѣльч. .	—	—	—	—	—	—	—	—	—	—	—	—
въ уѣздѣ . .	5	211	80	42,2	16,0	10,0	1	34	18	34,0	18,2	7,0
7. Эчміадзинскій. кр. надѣльн.	707	50.904	42.420	72,0	60,0	10,0	56	1.680	1.036	30,0	18,5	7,0
владѣльч.	3	114	93	38,0	31,0	10,0	—	—	—	—	—	—
въ уѣздѣ .	710	51.018	42.513	71,9	59,9	10,0	56	1.680	1.036	30,0	18,5	7,0
Въ губерніи .	5.802	183.156	194.517	31,6	33,5	9,9	99	3.574	1.793	36,1	18,1	7,1
кр. надѣльн.	4.643	164.535	175.889	35,4	37,9	9,9	98	3.546	1.777	36,2	18,1	7,1
владѣльч. .	1.159	18.621	18.628	16,1	16,1	10,0	1	28	16	28,0	16,0	7,0
УРАЛЬСКАЯ.												
1. Уральскій. кр. надѣльн.	1.240	9.300	22.940	7,5	18,5	10,0	—	—	—	—	—	—
владѣльч. .	—	—	—	—	—	—	—	—	—	—	—	—
въ уѣздѣ . .	1.240	9.300	22.940	7,5	18,5	10,0	—	—	—	—	—	—
2. Гурьевскій. кр. надѣльн.	—	—	—	—	—	—	—	—	—	—	—	—
владѣльч. .	—	—	—	—	—	—	—	—	—	—	—	—
въ уѣздѣ . .	—	—	—	—	—	—	—	—	—	—	—	—
3. Лбищенскій. кр. надѣльн.	—	—	—	—	—	—	—	—	—	—	—	—
владѣльч. .	—	—	—	—	—	—	—	—	—	—	—	—
въ уѣздѣ . .	—	—	—	—	—	—	—	—	—	—	—	—
4. Темирскій. кр. надѣльн.	—	—	—	—	—	—	—	—	—	—	—	—
владѣльч. .	—	—	—	—	—	—	—	—	—	—	—	—
въ уѣздѣ . .	—	—	—	—	—	—	—	—	—	—	—	—
Въ области .	1.240	9.300	22.940	7,5	18,5	10,0	—	—	—	—	—	—
кр. надѣльн.	1.240	9.300	22.940	7,5	18,5	10,0	—	—	—	—	—	—
владѣльч. .	—	—	—	—	—	—	—	—	—	—	—	—

УѢЗДЫ. DISTRICTS.	ЛЕНЪ. LIN. Посѣвная площадь въ десятинахъ. Superficie cultivée en dessiatines.	Сборъ. Production. общій totale. сѣмена. Graines.	волокна. Filaments.	на десятину. par dessiatine. сѣмена. Graines.	волокна. Filaments.	Вѣсъ четверти. Poids d'une tchetver.	КОНОПЛЯ. CHANVRE. Посѣвная площадь въ десятинахъ. Superficie cultivée en dessiatines.	Сборъ. Production. общій totale. сѣмена. Graines.	волокна. Filaments.	на десятину. par dessiatine. сѣмена. Graines.	волокна. Filaments.	Вѣсъ четверти. Poids d'une tchetver.
		Пуды. Pouds.						Пуды. Pouds.				
1	2	3	4	5	6	7	1	2	3	4	5	6
СЫРЪ-ДАРЬИНСКАЯ.												
1. Аму-Дарьинск. кр. надѣльн.	11.518	201.565	285.646	17,5	24,8	10,0	7.540	312.911	442.598	41,5	58,7	5,2
владѣльч. .	—	—	—	—	—	—	—	—	—	—	—	—
въ уѣздѣ . .	11.518	201.565	285.646	17,5	24,8	10,0	7.540	312.911	442.598	41,5	58,7	5,2
2. Ауліеатинскій. кр. надѣльн.	4.362	194.109	85.931	44,5	19,7	10,0	74	2.479	3.095	33,5	42,1	7,0
владѣльч. .	—	—	—	47,5	16,9	—	—	—	—	—	—	—
въ уѣздѣ . .	4.362	194.109	85.931	44,5	19,7	10,0	74	2.479	3.095	33,5	42,1	7,0
3. Казалинскій. кр. надѣльн.	—	—	—	—	—	—	—	—	—	—	—	—
владѣльч. .	—	—	—	—	—	—	—	—	—	—	—	—
въ уѣздѣ . .	—	—	—	—	—	—	—	—	—	—	—	—
4. Перовскій. кр. надѣльн.	1	36	30	35,8	29,9	10,0	1	42	33	42,4	32,8	7,0
владѣльч. .	—	—	—	—	—	—	—	—	—	—	—	—
въ уѣздѣ . .	1	36	30	35,8	29,9	10,0	1	42	33	42,4	32,8	7,0
5. Ташкентскій. кр. надѣльн.	1.624	43.848	64.960	27,0	40,0	8,0	2	103	47	51,3	23,5	7,0
владѣльч. .	397	16.595	14.292	41,8	36,0	10,0	—	—	—	11,5	—	—
въ уѣздѣ . .	2.021	60.443	79.252	29,9	39,2	8,5	2	103	47	51,3	23,5	7,0
6. Чимкентскій. кр. надѣльн.	4.085	116.640	64.135	28,7	15,7	8,3	71	3.330	2.002	46,9	28,2	7,0
владѣльч. .	—	—	—	—	—	—	—	—	—	—	—	—
въ уѣздѣ	4.085	116.640	64.135	28,7	15,7	8,3	71	3.330	2.002	46,9	28,2	7,0
Въ области .	21.987	572.793	514.994	26,1	23,5	9,4	7.688	318.865	447.775	41,5	58,2	5,2
кр. надѣльн.	21.590	556.198	500.702	25,8	23,2	9,4	7.688	318.865	447.775	41,5	58,2	5,2
владѣльч. .	397	16.595	14.292	41,8	36,0	10,0	—	—	—	—	—	—
САМАРКАНДСКАЯ.												
1. Самаркандскій. кр. надѣльн.	3.941	102.466	88.278	26,0	—	8,0	—	—	—	—	—	—
владѣльч. .	—	—	—	—	—	—	—	—	—	—	—	—
въ уѣздѣ . .	3.941	102.466	88.278	26,0	—	8,0		—	—	—	—	—
2. Джизакскій. кр. надѣльн.	6.939	126.290	87.431	18,2	—	8,0	—	—	—	—	—	—
владѣльч. .	—	—	—	—	—	—	—	—	—	—	—	—
въ уѣздѣ . .	6.939	126.290	87.431	18,2	—	8,0	—	—	—	—	—	—
3. Катта-Курганск. кр. надѣльн.	612	35.251	18.360	57,6	—	8,0	—	—	—	—	—	—
владѣльч. .	1	27	20	26,9	—	8,0	—	—	—	—	—	—
въ уѣздѣ . .	613	35.278	18.380	57,5	—	8,0	—	—	—	—	—	—
4. Ходжентскій. кр. надѣльн.	867	21.328	13.265	24,6	—	8,0	—	—	—	—	—	—
владѣльч. .	—	—	—	—	—	—	—	—	—	—	—	—
въ уѣздѣ . .	867	21.328	13.265	24,6	—	8,0	—	—	—	—	—	—
Въ области .	12.360	285.362	207.354	23,1	—	8,0	—	—	—	—	—	—
кр. надѣльн.	12.359	285.335	207.334	23,1	—	8,0	—	—	—	—	—	—
владѣльч. .	1	27	20	26,9	—	8,0	—	—	—	—	—	—

Губерніи и уѣзды. Gouvernements et districts.	Съ заливныхъ луговъ. Des prés innondés.			Съ незаливныхъ луговъ. Des prés non innondes.			Всего. En général.			№№ уѣздовъ.
	Площадь луговъ въ десятинахъ. L'aire des prés en dessiatines.	Сборъ. Récolte. Съ казенной десят. D'une dessiatine.	Сборъ. Récolte. Общій. Total.	Площадь луговъ въ десятинахъ. L'aire des prés en dessiatines.	Сборъ. Récolte. Съ казенной десят. D'une dessiatine.	Сборъ. Récolte. Общій. Total.	Площадь луговъ въ десятинахъ. L'aire des prés en dessiatines.	Сборъ. Récolte. Съ казенной десят. D'une dessiatine.	Сборъ. Récolte. Общій. Total.	
		Пудовъ. Pouds.			Пудовъ. Pouds.			Пудовъ. Pouds.		
1	2	3	4	5	6	7	8	9	10	1
Бакинская.										
1. Бакинскій	—	—	—	—	—	—	—	—	—	1
2. Геокчайскій	20.321	138,2	2.807.969	51.036	106,5	5.433.423	71.357	115,5	8.241.392	2
3. Джеватскій	1.204	125,4	151.032	171.432	64,6	11.072.954	172.636	65,0	11.223.986	3
4. Кубинскій	6.744	72,6	468.847	27.633	68,7	1.897.383	34.377	68,8	2.366.230	4
5. Ленкоранскій	1.945	86.7	168.637	23.967	79,7	1.909.772	25.912	80,2	2.078.409	5
6. Шемахинскій	9	88,0	792	9.923	16,7	165.654	9.932	16,8	166.446	6
Итого въ губерніи	30.223	119,0	3.597.277	283.991	72,1	20.479.186	314.214	76,6	24.076.463	
Батумская.										
1. Батумскій	—	—	—	2	138,5	277	2	138,5	277	1
2. Артвинскій	222	137,0	30.414	685	109,9	75.282	907	116,5	105.696	2
Итого въ губерніи	222	137,0	30.414	687	110	75.554	909	116,6	105.973	
Дагестанская.										
1. Темиръ-Ханъ-Шуринск.	1.309	61,0	79.815	35.329	62,9	2.223.860	36.638	62,9	2.303.675	1
2. Аварскій	—	—	—	1.925	125,2	241.039	1.925	125,2	241.039	2
3. Андійскій	22	51,5	1.132	3.465	44,1	152.710	3.487	44,1	153.842	3
4. Гунибскій	85	84,0	7.142	12.869	87,0	1.120.057	12.954	87,0	1.127.199	4
5. Даргинскій	—	—	—	2.775	139,8	388.026	2.775	139,8	388.026	5
6. Казыкумухскій	—	—	—	4.830	56,9	274.805	4.830	56,9	274.805	6
7. Кайтаго-Табасаранскій	1.264	55,4	70.083	6.754	51,6	348.597	8.018	52,2	418.680	7
8. Кюринскій	2.262	204,8	463.354	6.301	123,7	779.189	8.563	145,1	1.242.543	8
9. Самурскій	529	551	29.152	2.035	42,7	86.796	2.564	45,2	115.948	9
Итого въ области	5.471	118,9	650.678	76.283	73,6	5.616.079	81.754	76,6	6.265.757	
Елисаветпольская										
1. Елисаветпольская	44.982	93,3	4.197.222	63.390	53,2	3.370.830	108.372	69,8	7.568.052	1
2. Арешскій	5.031	129,5	651.537	2.386	92,5	220.713	7.417	117,6	872.250	2
3. Джебраильскій	494	106,9	52.797	2.885	204,2	589.033	3.379	189,9	641.830	3
4. Джеванширскій	4.990	77,4	386.255	4.352	37,4	162.742	9.342	58,8	548.997	4
5. Зангезурскій	1.988	153,2	304.591	3.337	91,6	305.575	5.325	114,6	610.166	5
6. Казахскій	3.657	76,6	279.980	5.762	106,6	614.361	9.419	95,0	894.341	6
7. Нухинскій	2.658	136,3	362.309	7.509	74,0	555.425	10.167	90,3	917.734	7
8. Шушинскій	425	222,7	94.650	5.648	68,4	386.176	6.073	79,2	480.826	8
Итого въ губерніи	64.225	98,5	6.329.341	95.269	65,1	6.204.855	159.494	78,6	12.534.196	

Губерніи и уѣзды. Gouvernements et districts.	Съ заливныхъ луговъ. Des prés innondés.			Съ незаливныхъ луговъ. Des prés non innondés.			Всего. En général.			№№ уѣздовъ.
	Площадь луговъ въ десятинахъ. L'aire des prés en dessiatines.	Сборъ. Récolte. Съ казенной десят. D'une dessiatine.	Сборъ. Récolte. Общій. Total.	Площадь луговъ въ десятинахъ. L'aire des prés en dessiatines.	Сборъ. Récolte. Съ казенной десят. D'une dessiatine.	Сборъ. Récolte. Общій. Total.	Площадь луговъ въ десятинахъ. L'aire des prés en dessiatines.	Сборъ. Récolte. Съ казенной десят. D'une dessiatine.	Сборъ. Récolte. Общій. Total.	
		Пудовъ. Pouds.			Пудовъ. Pouds.			Пудовъ. Pouds.		
1	2	3	4	5	6	7	8	9	10	1
Карсская.										
1. Карскій	4.404	110,4	486.327	15.870	57,0	904.400	20.274	68,6	1.390.727	1
2. Ардаганскій	2.383	109,3	260.462	34.439	125,7	4.328.040	36.822	124,6	4.588.502	2
3. Кагызманскій	2.449	65,8	161.190	6.273	45,1	283.082	8.722	50.9	444.272	3
4. Ольтинскій	966	147,6	142.612	3.436	125,3	430.511	4.402	130,2	573.123	4
Итого въ области	10.202	103,0	1.050.591	60.018	99,7	5.946.033	70.220	99,6	6.996.624	
Кутаисская.										
1. Кутаисская	154	61,0	9.398	1.833	46,1	84.474	1.987	47,2	93.872	1
2. Зугдидскій	—	—	—	192	48,8	9.365	192	48,8	9.365	2
3. Лечхумскій	1.272	54,5	69.200	2.879	34,0	97.967	4.151	40,3	167.167	3
4. Озургетскій	—	—	—	80	44,0	3.520	80	44,0	3.520	4
5. Рачинскій	649	93,3	60.540	5.619	66,7	374.758	6.268	69,6	435.298	5
6. Сенахскій	—	—	—	—	—	—	—	—	—	6
7. Шаропанскій	4	67,5	270	580	72,3	41.990	584	72,3	42.260	7
Итого въ губерніи	2.079	67,1	139.408	11.183	54,7	612.074	13.262	56,7	751.482	
Сухумскій окр.										
1. Сухумскій	24	137,7	3.304	535	110,4	59.075	559	111,6	65.379	1
Итого въ округѣ	24	137,7	3.304	535	110,4	59.075	559	111,6	62.379	
Тифлисская.										
1. Тифлисскій	1.148	114,0	130.840	10.570	77,2	815.963	11.718	80,8	946.803	1
2. Ахалкалакскій	700	171,5	120.066	12.237	100,1	1.225.184	12.937	104,0	1.345.250	2
3. Ахалцихскій	1.185	79,9	94.739	2.425	80,3	194.617	3.610	80,2	289.356	3
4. Борчалинскій	611	19,7	12.034	22.558	80,0	1.804.128	23.169	78,4	1.816.162	4
5. Горійскій	2.082	201,4	419.413	2.502	150.0	375.300	4.584	175.5	794.713	5
6. Душетскій	—	—	—	6.330	50,9	322.305	6.330	50,9	322.305	6
7. Сигнахскій	1.758	57,0	100.144	19.054	84,2	1.603.845	20.812	82,8	1.703.989	7
8. Телавскій	—	—	—	69	90,0	6.210	69	90,0	6.210	8
9. Тіонетскій	—	—	—	2.377	50,7	120.490	2.377	50,7	120.490	9
Итого въ губерніи	7.484	117,2	877.236	78.122	82,8	6.468.042	85.606	85,8	7.345.278	

Губерніи и уѣзды. Gouvernements et districts.	Съ заливныхъ луговъ. Des prés innondés			Съ незаливныхъ луговъ. Des prés non innondes.			Всего. En général.		
	Площадь луговъ въ десятинахъ. L'aire des prés en dessiatines.	Сборъ. Récolte. Съ казенной десят. D'une dessiatine.	Сборъ. Récolte. Общій. Total.	Площадь луговъ въ десятинахъ. L'aire des prés en dessiatines.	Сборъ. Récolte. Съ казенной десят. D'une dessiatine.	Сборъ. Récolte. Общій. Total.	Площадь луговъ въ десятинахъ. L'aire des prés en dessiatines.	Сборъ. Récolte. Съ казенной десят. D'une dessiatine.	Сборъ. Récolte. Общій Total.
		Пудовъ. Pouds.			Пудовъ. Pouds.			Пудовъ. Pouds.	
1	2	3	4	5	6	7	8	9	10
Эриванская.									
1. Эриванскій	6.022	251,2	1.513.008	3.588	92,4	331.587	9.610	191,9	1.844.595
2. Александропольскій .	551	98,2	54.108	9.568	77,5	741.845	10.119	78,7	795.953
3. Нахичеванскій . . .	192	151,6	29.101	99	67,1	6.643	291	122,8	35.744
4. Новобаязетскій . .	1.960	118,8	232.841	10.048	121,7	1.222.559	12.008	121,2	1.455.400
5. Сурмалинскій	919	103,0	94.657	2.850	143,6	409.233	3.769	133,7	503.890
6. Шаруро-Даралагезскій	601	288,8	173.544	1.321	154,7	204.379	1.922	196,6	377.923
7. Эчміадзинскій	11.381	129,2	1.470.523	1.586	108,2	171.626	12.967	126,6	1.642.149
Итого въ губерніи .	21.626	164,9	3.567.782	29.060	106,3	3.087.872	50.686	131,3	6.655.654
Уральская.									
1. Уральскій	38.707	95,8	3.708.131	101.119	47,4	4.793.041	139.826	60,8	8.501.172
2. Гурьевскій.	6.837	83,4	570.206	1.820	40,0	72.800	8.657	74,3	643.006
3. Лбищенскій	104.952	109,1	11.450.263	91.441	80,8	7.388.433	196.393	95,9	18.838.696
4. Темирскій	1.085	194,9	211.467	4.017	57,0	22.897	5.102	45,9	234.364
Итого въ области .	151.581	105,2	15.940.067	198.397	61,9	12.277.171	349.978	80,6	28.217.238
Сыръ-Дарьинская									
1. Аму-Дарьинскій . . .	—	—	—	—	—	—	—	—	—
2. Ауліеатинскій	6.234	126,9	791.095	20.272	122,1	2.474.353	26.506	123,2	3.265.448
3. Казалинскій	7.296	98,4	717.161	452	91,5	41.358	7.748	97,9	758.519
4. Перовскій	15.121	69,8	1.055.446	2.645	60,9	161.081	17.766	68,5	1.216.527
5. Ташкентскій	5.159	182,6	941.842	8.489	68,7	582.807	13.648	111,7	1.524.649
6. Чимкентскій	6.841	229,3	1.568.641	40.025	70,4	2.818.368	46.866	93,6	4.387.009
Итого въ области .	40.651	124,8	5.074.185	71.883	84,6	6.077.967	112.534	99,1	11.152.152
Самаркандская.									
1. Самаркандскій	55	15,0	825	80	103,9	8.312	135	67,7	9.137
2. Джизакскій	637	15,0	9.555	1.700	154,0	261.800	2.337	116,1	271.355
3. Катта-Курганскій . .	16.639	15,0	249.585	17.224	128,0	2.204.672	33.863	72,5	2.454.257
4. Ходжентскій	1.559	15,0	23.385	8.194	128,0	1.048.832	9.753	109,9	1.072.217
Итого въ области .	18.890	15,0	283.350	27.198	129,6	3.523.616	46.088	82,6	3.806.966

Опечатки въ общихъ „выводахъ“.

напечатано		слѣдуетъ читать
	Стр. L.	
	въ верхней таблицѣ „*Вообще*“ въ графѣ „*Общій сборъ*“	
15.346,3	Кутаисскій районъ.	15.346,5
14.123,1	Тифлисскій районъ.	14.122,9
	въ графѣ «*чистый остатокъ 1905 г.*»	
5. 894,7	Дагестанъ.	5.894,9
35.075,2	II. Средній Кавказъ.	35.065,5
11.062,2	Тифлисскій районъ.	11.061,5
20.236,0	III. Собственно Закавказье.	20.236,5
61.206,9	Итожная строчка.	61.196,9
	Стр. LI.	
	въ таблицѣ «*Озимые хлѣба*» въ графѣ «*Общій сборъ*».	
17.434,3	II. Средній Кавказъ.	17.433,3
8.422,0	Тифлисскій районъ.	8.421,2
	Стр. LVI.	
	въ нижней таблицѣ въ графѣ „въ тысячахъ пудовъ“.	
13.384,4	Елисаветпольская губ.	13.383,4
15.346,3	Кутаисская губ.	15.346,5
77.171,7	во всемъ Краѣ.	77.171,8
15.346,3	Кутаисскій районъ.	15.346,5
14.123,1	Тифлисскій районъ.	14.122,9
	Стр. LVII	
15.346,300	4 строчка сверху	15.346,500
	въ нижней табл. въ графѣ «чистый остатокъ въ тысячахъ пуд ».	
605,6	Батумская губ.	665,6
14.154,4	Кутаисская губ.	14.144,9
61.206,9	во всемъ Краѣ.	61.196,9
5.894,7	Дагестанскій районъ.	5.894,9
14.154,4	Кутаисскій районъ.	14.144,9
11.062,2	Тифлисскій районъ.	11.061,5
61.206,9	во всемъ Краѣ.	61.196,9
61.206,900	въ текстѣ 2-я строчка снизу.	61.196,900
	Стр. LVIII.	
	во 2-й табличкѣ сверху въ 4-мъ столбцѣ	
сборъ въ пудахъ		сборъ въ тысячахъ пудовъ.
	въ 2-й табличкѣ сверху, въ 4-мъ столбцѣ	
19.166,0	Ячмень.	19.466,0
	Стр. LXI.	
	11-ая строчка сверху.	
781.555		776.704
141.694		141.556
	12-ая строчка сверху.	
639.861		635.148

СТАТИСТИКА

РОССІЙСКОЙ ИМПЕРІИ

LX

УРОЖАЙ

1905

М. Ф.