



11302





11302

~~22420~~



# ВОЕННО-КОНСКАЯ ПЕРЕПИСЬ

1899—1901 г.г.

STATISTIQUE  
DE L'EMPIRE DE RUSSIE.

LV.

---

**RECENSEMENT DES CHEVAUX**

1899—1901 г.г.

Par A. Syrneff.



PUBLICATION  
DU COMITÉ CENTRAL DE STATISTIQUE  
MINISTÈRE DE L'INTÉRIEUR.

—  
St.-PÉTERSBOURG.

—  
1902.

СТАТИСТИКА

РОССИЙСКОЙ ИМПЕРИИ.

LV.

53



ВОЕННО-КОНСКАЯ ПЕРЕШИСЬ

1899—1901 г.г.

Подъ редакцію А. Сырнева.




ИЗДАНИЕ

ЦЕНТРАЛЬНАГО СТАТИСТИЧЕСКАГО КОМИТЕТА

МИНИСТЕРСТВА ВНУТРЕННИХЪ ДѢЛЪ.

С.-ПЕТЕРБУРГЪ.

1902.



39

К

Печатано по распоряженію Господина Министра Внутреннихъ Дѣлъ.

62770

Типографія кн. В. П. Мещерскаго. Спасская ул., № 27.



## О Г Л А В Л Е Н І Е.

Предисловіе . . . . .	Стр. I—II
Нѣсколько общихъ выводовъ изъ данныхъ военно- конской переписи 1899—1901 гг. . . . .	III—XIV

### Т А Б Л И Ц Ы:

I. Общие результаты военно-конской переписи 1899— 1901 гг. . . . .	2
II. Число лошадей у крестьянъ въ сельскихъ обществахъ . . . . .	4
III. Число лошадей у землевладѣльцевъ и другихъ лицъ, проживающихъ въ уѣздѣ . . . . .	17
IV. Число лошадей у городскихъ жителей . . . . .	30
V. Коневладѣльцы, распредѣленные по числу имѣющихся у нихъ лошадей . . . . .	42
VI. Численный составъ лошадей въ коневладѣльческихъ хозяйствахъ . . . . .	122
VII. Коневладѣльцы, распредѣленные по числу лошадей рабочаго возраста . . . . .	170
VIII. Численный составъ лошадей рабочаго возраста въ коневладѣльческихъ хозяйствахъ . . . . .	178
IX. Увеличеніе или уменьшеніе общаго числа лошадей сравнительно съ предыдущею переписью . . . . .	202
X. Коневладѣльцы, распредѣленные по сословіямъ: а) землевладѣльцы и другія лица, проживающія въ уѣздахъ . . . . .	216
б) городскіе жители . . . . .	220
Картограммы . . . . .	1—10



## ЗАМѢЧЕННЫЯ ОПЕЧАТКИ.

---

Страница.	Строка.	Напечатано.	Слѣдуетъ.
14	16 сверху	3.777	5.777
23	8 снизу	143	153
39	24 сверху	134	152
121	12 »	142.208	142.408
141	16 снизу	428	228
149	4 »	2.726	2.725
157	18 »	17.213	17.223
161	9 сверху	771	773
—	— »	137	117
179	21 »	10.783	19.783
198	24 »	13	63
206	въ заголовкѣ 4 графа	90	900
208	» » 4 »	90	900
214	» » 2 »	de	au

---

Настоящій LV томъ «Статистики Россійской Имперіи» заключаетъ въ себѣ данныя военно-конской переписи, произведенной въ 1899, 1900 и 1901 г.г., въ 43 губерніяхъ Европейской Россіи, въ одной Кавказской и въ Калмыцкой степи, Астраханской губ., на основаніи новаго положенія о конской переписи, Высочайше утвержденнаго 8 Іюня 1898 года.—Положеніемъ этимъ нисколько не измѣнены ни организація переписи, ни порядокъ ея производства, существовавшіе ранѣе; главнымъ образомъ, въ цѣляхъ экономическихъ, упрощенъ способъ наблюденія за исполненіемъ переписи на мѣстахъ и, для облегченія населенія, при сборѣ лошадей для осмотра, вмѣнено требовать привода на сборные пункты не всѣхъ рабочихъ лошадей, какъ было прежде, а только удовлетворяющихъ по росту условіямъ службы въ войскахъ (т. е., не менѣе 1 арш. 14 вершк.). Въ новое положеніе включено еще, кромѣ того, правило о производствѣ, въ промежутокъ времени отъ одной общей переписи до слѣдующей, чрезъ каждые два года повѣрки наличнаго состоянія высшихъ сортовъ лошадей (верховой, артиллерійскій и обозный 1 разряда), и, начиная съ 1899 г., законъ этотъ каждое лѣто, въ тѣхъ или другихъ губерніяхъ, примѣняется.

Въ виду сказаннаго, несомнѣнно, что всѣ данныя, собранныя послѣднею военно-конскою переписью, составляютъ такой же цѣнный матеріалъ, какъ и полученный при прежде бывшихъ переписяхъ, и вполне могли быть разработаны также подробно, какъ и ранѣе.—Измѣненіе способа наблюденія за производствомъ переписи не могло, однако, не отразиться на переписномъ матеріалѣ, въ томъ, преимущественно, отношеніи, что не всегда онъ весь былъ доставляемъ въ Центральный Статистическій Комитетъ въ исправности. Въ нѣкоторыхъ случаяхъ, по необходимости, приходилось вновь отсылать его на мѣста

отправленія, для дополненій. Въ свою очередь, подобный порядокъ вещей замедлялъ разработку данныхъ переписи. Точно также не мало задерживало успѣшное окончаніе ея довольно затруднительное полученіе изъ нѣкоторыхъ, особенно отдаленныхъ, мѣстностей переписного матеріала, лишь послѣ неоднократныхъ, настойчивыхъ требованій Комитетомъ полученнаго.

Въ 1901 году, кромѣ общей военно-конской переписи, — въ губерніи Черноморской и въ Калмыцкой степи, Астраханской губ., — была произведена еще въ Сибирскомъ и Туркестанскомъ военныхъ округахъ, такъ названная, опытная военно-конская перепись, организація которой, въ виду особыхъ условій мѣстности, была предоставлена особо командированнымъ изъ С.-Петербурга на мѣста дѣйствій лицамъ. Къ сожалѣнію, никакихъ свѣдѣній о ней въ Центральный Статистическій Комитетъ до сихъ поръ еще не поступало.

20 Октября 1902 года.

---

Заключающіяся въ настоящемъ изданіи данныя представляютъ содержаніе работы по военно-конской переписи, произведенной въ послѣдніе три года:—въ 1899 году въ 14 губерніяхъ Европейской Россіи, въ 1900 году въ 29 губерніяхъ также Европейской Россіи, и въ 1901 году—въ одной губерніи на Кавказѣ — Черноморской и въ Калмыцкой степи, Астраханской губ.

Въ большей части губерній Европейской Россіи военно-конская перепись произведена была уже въ третій разъ и только въ пяти губерніяхъ вторично.—Именно, въ губерніяхъ: Виленской, Витебской, Владимірской, Волынской, Гродненской, Калужской, Кіевской, Ковенской, Курляндской, Лифляндской, Минской, Могилевской, Московскою, Новгородской, Подольской, Полтавской, Псковской, С.-Петербуржской, Смоленской, Тверской, Харьковской, Черниговской, Эстляндской и Ярославской перепись была въ 1888, 1894 и 1900 г.г.; затѣмъ: въ Воронежской, Нижегородской, Орловской, Рязанской, Тамбовской и Тульской—въ 1888, 1893 и 1899 г.г., въ Казанской, Оренбургской, Пензенской, Саратовской, Симбирской и Уфимской—въ 1891, 1893 и 1899 г.г.; въ Курской—въ 1888, 1893 и 1900 г.г.; въ Самарской—въ 1891, 1893 и 1900 г.г.; въ Вятской и Пермской—въ 1891 и 1899 г.г.; въ Вологодской, Костромской и Олонецкой—въ 1891 и 1900 г.г., и, наконецъ, въ Черноморской губ. (бывшемъ Черноморскомъ округѣ) и въ Калмыцкой степи, Астраханской губ. — въ 1891 и 1901 г.г.

Во всѣхъ сказанныхъ мѣстностяхъ общее число лошадей, по послѣдней военно-конской переписи, исчислено въ 17.839.285 лошадей, составляя противъ предыдущей переписи довольно значительное увеличеніе, именно въ общемъ болѣе на 2.062.815 лошадей.

Въ частности, за исключеніемъ лишь четырехъ губерній: Витебской, Вологодской, Калужской и Костромской и Калмыцкой степи, Астраханской губ., вездѣ въ остальныхъ губерніяхъ число лошадей прибыло, именно:

	Прибыль лошадей противъ предыдущей переписи:	% прибыли: %
въ Самарской . губ.	болѣе на 232.181 лош.,	или на 21,1
» Оренбургской »	» » 203.675 »	» » 33,1
» Воронежской »	» » 201.462 »	» » 32,5
» Кіевской . »	» » 131.135 »	» » 23,4
» Саратовской. »	» » 110.229 »	» » 17,9
» Полтавской. . »	» » 109.472 »	» » 26,2

въ	губ.	болѣе	на	108.281	лош.,	или	на	16,2
»	Харьковской.	»	»	98.329	»	»	»	22,6
»	Уфимской.	»	»	88.651	»	»	»	11,6
»	Подольской.	»	»	86.972	»	»	»	14,7
»	Пензенской.	»	»	80.641	»	»	»	22,4
»	Курской.	»	»	76.903	»	»	»	12,0
»	Казанской.	»	»	61.645	»	»	»	13,7
»	Черниговской.	»	»	46.887	»	»	»	7,9
»	Симбирской.	»	»	43.912	»	»	»	13,3
»	Нижегородской	»	»	43.263	»	»	»	16,0
»	Волынской.	»	»	35.541	»	»	»	4,6
»	Минской.	»	»	33.698	»	»	»	8,6
»	Московской.	»	»	28.005	»	»	»	9,7
»	Тульской.	»	»	27.266	»	»	»	7,4
»	С.-Петербургской	»	»	26.722	»	»	»	13,6
»	Рязанской.	»	»	25.644	»	»	»	7,1
»	Вятской.	»	»	23.105	»	»	»	2,9
»	Новгородской.	»	»	21.794	»	»	»	7,2
»	Гродненской.	»	»	21.039	»	»	»	9,2
»	Тверской.	»	»	15.655	»	»	»	4,1
»	Лифляндской.	»	»	14.944	»	»	»	6,6
»	Могилевской.	»	»	12.863	»	»	»	2,8
»	Владимірской.	»	»	12.481	»	»	»	5,9
»	Ярославской.	»	»	11.038	»	»	»	6,5
»	Пермской.	»	»	10.429	»	»	»	2,4
»	Эстляндской.	»	»	9.364	»	»	»	11,0
»	Виленской.	»	»	8.582	»	»	»	3,4
»	Ковенской.	»	»	8.316	»	»	»	2,4
»	Курляндской.	»	»	6.291	»	»	»	4,2
»	Орловской.	»	»	5.844	»	»	»	1,2
»	Псковской.	»	»	5.817	»	»	»	2,3
»	Черноморской.	»	»	3.786	»	»	»	51,3
»	Смоленской.	»	»	618	»	»	»	0,1
»	Олонецкой.	»	»	59	»	»	»	0,1

Убыль же въ четырехъ, сказанныхъ выше, губерніяхъ была очень незначительна, такъ:

въ	губ.	лошадей	стало	менѣе	на	2.043,	или	на	0,7
»	Витебской	»	»	»	»	1.865,	»	»	0,8
»	Калужской	»	»	»	»	2.240,	»	»	0,8
»	Костромской	»	»	»	»	4.754,	»	»	1,9

и только въ Калмыцкой степи убыль простирается до 18.822 лош., или 21,1<sup>0</sup>/<sub>0</sub>.

Но, какъ извѣстно, предыдущая перепись во многихъ изъ перечисленныхъ губерній была произведена послѣ постигшаго эти мѣстности неурожая хлѣбовъ и травъ, когда лошадное хозяйство потерпѣло довольно сильный уронъ, и когда, поэтому, попавшія въ перепись цифры конскаго богат-

ства были сравнительно низки. Чтобы болѣе безошибочно судить о томъ, насколько дѣйствительно успѣшно развивалось, съ теченіемъ времени, коневодство въ каждомъ краѣ, или въ каждой губерніи, необходимо привести данныя конскихъ переписей за болѣе отдаленный періодъ времени. Сопоставленіе такихъ данныхъ, несомнѣнно, дастъ лучшее освѣщеніе успѣшнаго развитія дѣла въ тѣхъ мѣстностяхъ, гдѣ улучшение это идетъ естественнымъ ходомъ. Придерживаясь только что приведеннаго порядка расположенія губерній, мы найдемъ въ нихъ такое по годамъ измѣненіе:

Губерніи:	Число лошадей.			Болѣе (+) или менѣе(—) противъ 1888 и 1891 гг.
	въ 1888 и 1891 гг.	1893—94 гг.	1899—901 гг.	
Самарская . . . . .	1.061.776	870.281	1.102.462	+ 40.686
Оренбургская . . . . .	538.254	412.165	615.840	+ 77.586
Воронежская . . . . .	603.929	418.318	619.780	+ 15.851
Кіевская . . . . .	450.418	429.556	560.691	+ 110.273
Саратовская . . . . .	621.110	505.988	616.217	— 4.893
Полтавская . . . . .	302.458	307.733	417.205	+ 114.747
Тамбовская . . . . .	761.409	558.824	667.105	— 94.304
Харьковская . . . . .	335.566	336.585	434.914	+ 99.348
Уфимская . . . . .	744.214	678.539	767.190	+ 22.976
Подольская . . . . .	546.882	503.986	590.958	+ 44.076
Пензенская . . . . .	337.886	279.826	360.467	+ 22.581
Курская . . . . .	669.414	565.982	642.885	— 26.529
Казанская . . . . .	473.328	389.657	451.302	— 22.026
Черниговская . . . . .	599.605	547.138	594.025	— 5.580
Симбирская . . . . .	346.957	286.569	330.481	— 16.476
Нижегородская . . . . .	287.677	226.364	269.627	— 18.050
Волынская . . . . .	738.640	729.450	764.991	+ 26.351
Минская . . . . .	312.035	356.645	390.343	+ 78.308
Вятская . . . . .	759.229	—	782.334	+ 23.105
Московская . . . . .	289.307	261.548	289.553	+ 246
Тульская . . . . .	413.286	343.166	370.432	— 42.854
С.-Петербургская . . . . .	169.106	169.982	196.704	+ 27.598
Рязанская . . . . .	431.011	337.740	363.384	— 67.627
Новгородская . . . . .	301.499	281.410	303.204	+ 1.705
Гродненская . . . . .	185.312	206.413	227.452	+ 42.140
Тверская . . . . .	393.389	368.856	384.511	— 8.878
Лифляндская . . . . .	218.075	211.457	226.401	+ 8.326
Могилевская . . . . .	458.560	447.853	460.716	+ 2.156
Владимірская . . . . .	231.452	198.147	210.628	— 20.824
Ярославская . . . . .	181.163	159.072	170.110	— 11.053
Пермская . . . . .	424.425	—	434.854	+ 10.429
Эстляндская . . . . .	73.013	76.009	85.373	+ 12.360
Виленская . . . . .	233.811	246.429	255.011	+ 21.200
Ковенская . . . . .	343.804	336.062	344.378	+ 574
Курляндская . . . . .	151.217	144.779	151.070	— 147
Орловская . . . . .	544.650	473.708	479.552	— 65.098
Псковская . . . . .	246.127	247.954	253.771	+ 7.644
Черноморская . . . . .	3.568	—	7.354	+ 3.786
Смоленская . . . . .	472.086	444.311	444.929	— 27.157
Олонецкая . . . . .	72.419	—	72.478	+ 59

Такимъ образомъ, изъ приведенныхъ данныхъ выясняется, что далеко не во всѣхъ губерніяхъ, отмѣченныхъ въ послѣднюю перепись прибылью, наблюдается приростъ лошадей, а напротивъ, въ теченіи десяти—одиннадцатилѣтняго періода, нѣкоторыя губерніи даже не возмѣстили происшедшаго въ неурожайные годъ упадка коневыхъ средствъ. Таковы губерніи: Тамбовская, Рязанская, Орловская, Тульская, Курская, Смоленская, Владимірская, Нижегородская, Симбирская, Казанская, Саратовская, Черниговская, Тверская, Ярославская и Курляндская. Другія же, хотя и обнаружили стремленіе къ росту коневого хозяйства, но далеко не въ той степени пропорціональнаго отношенія, какъ это показано въ сравненіи съ предъидущей переписью. Во всѣхъ этихъ губерніяхъ, въ общемъ итогѣ, прибавилось всего противъ первой военно-конской переписи на 382.615 лошадей.

По отношенію къ территоріальному пространству, занимаемому губерніями, распредѣленіе лошадей даетъ слѣдующія данныя:

	на квадратную версту.
въ 14 губерніяхъ . . . . .	7,2 (по переписи 1899 г.).
» 29 » . . . . .	6,8 ( » » 1900 г.).

Болѣе всего лошадей на квадратную версту приходится въ губерніяхъ:

Подольской . . . . .	16,0,
Курской . . . . .	15,7,
и Тульской . . . . .	13,6.

а менѣе въ губерніяхъ:

Олонецкой . . . . .	0,6,
Черноморской . . . . .	1,1,
и Вологодской . . . . .	1,6.

Отношенія эти весьма наглядно иллюстрируются картограммой подъ № 1, приложенной въ концѣ настоящаго изданія.

Къ населенію по губерніямъ число лошадей относится отъ 9,4 до 37,8 на 100 человѣкъ населенія, а въ Калмыцкой степи доходитъ даже до 69,2 на 100 мѣстныхъ жителей.

Болѣе всего лошадей приходится на населеніе въ губерніяхъ:

	на 100 че- ловѣкъ.
Самарской . . . . .	37,8,
Оренбургской . . . . .	36,3,
Уфимской . . . . .	32,8,
а менѣе въ С.-Петербургской . . . . .	9,4,
» Московской . . . . .	11,6,
и Владимірской . . . . .	12,9,

въ двухъ столичныхъ и одной промышленной, гдѣ скопленіе пришлаго люда понижаетъ процентныя отношенія лошадей къ населенію.

Къ числу собственно владѣльцевъ лошадей отношенія числа лошадей по губерніямъ будутъ таковы:

	Сколько лошадей приходится на 1 владѣльца:		Сколько лошадей приходится на 1 владѣльца:
Въ Оренбургской . . .	4,08	въ Рязанской . . .	2,12
» Курляндской . . .	3,35	» С.-Петербургской . . .	1,98
» Самарской . . . . .	3,29	» Полтавской . . . . .	1,97
» Волынской . . . . .	3,00	» Симбирской . . . . .	1,97
» Подольской . . . . .	2,78	» Вятской . . . . .	1,95
» Уфимской . . . . .	2,74	» Калужской . . . . .	1,95
» Курской . . . . .	2,68	» Харьковской . . . . .	1,94
» Ковенской . . . . .	2,65	» Псковской . . . . .	1,85
» Лифляндской . . . . .	2,60	» Московской . . . . .	1,84
» Кіевской . . . . .	2,59	» Минской . . . . .	1,84
» Черниговской . . . . .	2,51	» Нижегородской . . . . .	1,80
» Тульской . . . . .	2,51	» Витебской . . . . .	1,79
» Саратовской . . . . .	2,48	» Виленской . . . . .	1,71
» Тамбовской . . . . .	2,48	» Новгородской . . . . .	1,71
» Орловской . . . . .	2,47	» Казанской . . . . .	1,68
» Эстляндской . . . . .	2,44	» Гродненской . . . . .	1,65
» Могилевской . . . . .	2,42	» Тверской . . . . .	1,64
» Воронежской . . . . .	2,33	» Олонецкой . . . . .	1,56
» Смоленской . . . . .	2,29	» Вологодской . . . . .	1,48
» Черноморской . . . . .	2,20	» Владимірской . . . . .	1,44
» Пензенской . . . . .	2,18	» Ярославской . . . . .	1,40
» Пермской . . . . .	2,17	» Костромской . . . . .	1,39,

а въ Калмыцкой степи 8 лошадей на каждаго владѣльца.

Въ общемъ въ перечисленныхъ 44 губерніяхъ, вмѣстѣ съ Калмыцкою степью, отношенія числа лошадей къ владѣльцамъ ихъ выразится такимъ образомъ:

	Число лошадей:	Число хозяевъ:	Отношенія ихъ:
по прежней переписи (1891, 93 и 94 г.г.) . . . . .	15.776.470	7.199.860	2,191
» послѣдней переписи . . . . .	17.839.285	7.948.175	2,244
Разность . . . . .	2.062.815	748.315	

Итакъ, число лошадей, какъ уже и выше было сказано, увеличилось въ сравненіи съ предыдущею переписью, точно также увеличилось и число коневладѣльцевъ и отношенія къ нимъ числа лошадей. Это явленіе, несомнѣнно,



свидѣтельствуесть объ улучшеніи экономическаго положенія населенія сравнительно съ тѣмъ временемъ, когда происходила предъидущая военно-конская перепись,—послѣ, какъ уже выше было сказано, недорода хлѣбовъ, сильно пошатнувшаго благосостояніе населенія во многихъ мѣстностяхъ Имперіи.

По отношенію къ работоспособности лошадей, данныя настоящей переписи даютъ слѣдующее.

Изъ общаго числа 17.839.285 лошадей, зарегистрировано по переписи 12.503.363 рабочихъ лошадей (отъ 5 лѣтъ и старше), или 70,09<sup>0</sup>/<sub>0</sub>; остальные же 29,91<sup>0</sup>/<sub>0</sub> показаны малолѣтками.

По предъидущей переписи въ тѣхъ мѣстностяхъ найдено было рабочихъ лошадей 75,81<sup>0</sup>/<sub>0</sub> и малолѣтковъ 24,19<sup>0</sup>/<sub>0</sub>.

По процентному отношенію лошадей рабочаго возраста губерніи располагаются такъ:

губерніи.	% лошадей рабо- чаго возраста.	губерніи.	% лошадей рабо- чаго возраста.
С.-Петербургская . . . . .	90,4	Самарская . . . . .	69,4
Московская . . . . .	83,2	Эстляндская . . . . .	68,8
Витебская . . . . .	81,1	Вятская . . . . .	68,6
Тверская . . . . .	81,1	Волынская . . . . .	68,3
Костромская . . . . .	80,7	Ковенская . . . . .	68,3
Владимірская . . . . .	79,7	Орловская . . . . .	68,0
Бурляндская . . . . .	79,6	Нижегородская . . . . .	67,4
Псковская . . . . .	78,9	Симбирская . . . . .	67,2
Калужская . . . . .	78,7	Подольская . . . . .	67,1
Ярославская . . . . .	78,6	Гродненская . . . . .	67,1
Смоленская . . . . .	77,5	Пермская . . . . .	66,8
Могилевская . . . . .	76,9	Полтавская . . . . .	66,2
Черноморская . . . . .	76,9	Саратовская . . . . .	66,2
Лифляндская . . . . .	76,6	Рязанская . . . . .	65,4
Вологодская . . . . .	76,3	Уфимская . . . . .	65,0
Новгородская . . . . .	76,2	Тульская . . . . .	64,7
Минская . . . . .	74,6	Оренбургская . . . . .	64,2
Виленская . . . . .	74,3	Курская . . . . .	64,0
Олонецкая . . . . .	74,1	Пензенская . . . . .	62,0
Казанская . . . . .	73,6	Тамбовская . . . . .	61,4
Черниговская . . . . .	72,7	Воронежская . . . . .	59,3
Кіевская . . . . .	71,1	и Калмыцкая степь . . . . .	52,3
Харьковская . . . . .	70,6		

По сравненію съ данными прежней переписи процентъ лошадей рабочаго возраста почти во всѣхъ губерніяхъ понизился. Исключеніе изъ этого правила составляютъ лишь три губерніи: Витебская, Калужская и Минская, въ которыхъ замѣчается весьма небольшое повышеніе процента рабочихъ лошадей. Довольно же сильнымъ пониженіемъ этого процента отмѣчены слѣдующія губерніи:

	% рабочихъ лошадей			% рабочихъ лошадей	
	по преж- ней пере- писи.	по послѣд- ней пере- писи.		по преж- ней пере- писи.	по послѣд- ней пере- писи.
Воронежская . . . .	69,6	59,3	Пермская . . . . .	74,4	66,8
Казанская . . . . .	81,2	73,6	Рязанская . . . . .	74,8	65,4
Кіевская . . . . .	75,3	71,1	Самарская . . . . .	76,0	69,4
Курская . . . . .	68,9	64,0	Саратовская . . . .	79,2	66,2
Лифляндская . . . .	80,1	76,6	Симбирская . . . . .	78,8	67,2
Могилевская . . . .	79,0	76,9	Тамбовская . . . . .	71,2	61,4
Нижегородская . . .	79,4	67,4	Тульская . . . . .	72,4	64,7
Новгородская . . . .	83,0	76,2	Уфимская . . . . .	72,6	65,0
Оренбургская . . . .	73,3	64,2	Харьковская . . . .	76,2	70,6
Орловская . . . . .	73,3	68,0	Черниговская . . . .	77,0	72,7
Пензенская . . . . .	76,6	62,0	и Эстляндская . . . .	73,8	68,8

Увеличеніе количества малолѣтковъ весьма желательное явленіе, какъ свидѣтельство улучшенія экономическаго положенія мѣстнаго населенія, но значительное измѣненіе отношеній между рабочимъ и нерабочимъ классомъ лошадей, въ небольшой, при томъ, сравнительно періодъ времени, даетъ поводъ предполагать недостаточно строгую разборчивость отнесенія къ тому и другому классу лошадей при переписи.

Изъ числа лошадей рабочаго возраста, по измѣренію ихъ при переписи, оказалось:

маломѣрныхъ (ниже 1 арш. 14 вершк.) . . . . .	4.422.457,
полномѣрныхъ (отъ 1 „ 14 „ до 2 арш.) . . . . .	5.191.329,
и рослыхъ (2 арш. и выше) . . . . .	2.889.577.

Въ частности по губерніямъ болѣе всего рослыхъ лошадей было въ Нижегородской (48,8%), Московской (48,5%), Тамбовской (48,1%), Владимірской (46,9%) и С.-Петербургской (45,6%), а полномѣрныхъ — въ Тверской (58,2%), Тульской (56,3%), Самарской (56,1%), Пермской (55,4%), Олонецкой (53,6%), Новгородской (52,3%), Рязанской (51,9%), Вологодской (51,2) и Калужской (50,6), малорослыхъ же — въ Волынской (75,5%) и Могилевской (72,8%) губерніяхъ \*).

Группировка лошадей рослыхъ, полномѣрныхъ и маломѣрныхъ по отношенію къ владѣльцамъ ихъ даетъ слѣдующее:

\*) Поуѣздныя данныя по сему предмету приведены въ картограммахъ подь №№ 8 и 9, приложенныхъ въ концѣ настоящаго изданія.

	Всего лошадей рабочаго возраста.	Лошади отъ 2 арш. и выше.	Отъ 1 арш. 14 верш. до 2 арш.	Остальныя.
Крестьянскія общества . . . . .	10.510.409	1.995.339	4.551.583	3.963.487
Землевладѣльцы и др. лица, проживающія въ уѣздѣ . . . . .	1.579.053	643.143	538.366	397.544
Городскіе жители . . . . .	413.901	252.098	101.380	60.423

По процентному отношенію ко всему числу лошадей рабочаго возраста будетъ:

	Лошадей рос-лыхъ.	Полномѣрныхъ.	Маломѣрныхъ.
у первыхъ . . . . .	18,98 %	43,30 %	37,72 %
» вторыхъ . . . . .	40,73 »	34,08 »	25,19 »
» третьихъ . . . . .	60,91 »	24,49 »	14,60 »

Такимъ образомъ, болѣе всего малорослыхъ лошадей у крестьянъ, высокорослыя же лошади преимущественно у городскихъ коневладѣльцевъ, и особенно много ихъ въ большихъ городахъ.

Распредѣленіе лошадей по полу мало измѣнилось, по сравненію съ данными предъидущей переписи.

	Жереб-цовъ.	Мериновъ.	Кобыль.
Въ прежнюю перепись было . . . . .	363.131,	6.425.826,	5.165.359,
	или 3,04%,	53,75%,	43,21%,
» послѣднюю . . . . .	439.129,	6.635.828,	5.428.406,
	или 3,51%,	53,07%,	43,42%.

Малолѣтки, какъ уже выше сказано было, составляютъ по послѣдней переписи 29,91% общаго числа лошадей, подраздѣляясь въ свою очередь, по приведеннымъ въ таблицѣ рубрикамъ, слѣдующимъ образомъ:

сосуновъ . . . . .	1.207.509, или 6,77%
остальныхъ малолѣтговъ . . . . .	4.128.413, » 23,14»

По 29 губерніямъ (по переписи 1900 г.), изъ остальныхъ малолѣтковъ вынесены еще особо четырехлѣтки, по переписи же 1899 и 1901 г.г., къ сожалѣнію, они не выдѣлены изъ общей массы всѣхъ малолѣтковъ, почему невозможно установить ихъ цифру по всѣмъ разсматриваемымъ губерніямъ. Въ сказанномъ же районѣ четырехлѣтки составляютъ 4,36% общаго числа лошадей.

Болѣе всего малолѣтковъ приходится на тѣ губерніи, перечисленные уже выше (см. стр. VIII), гдѣ менѣе рабочихъ лошадей. Въ частности, сосуновъ болѣе въ губерніяхъ: Самарской (12,6%), Воронежской (11,4%), Тамбовской (10,0%), Орловской (8,6%), Оренбургской (8,5%), Курской (8,5%), Тульской (8,4%), Черноморской (8,3%), Эстляндской (8,1%), Гродненской (8,1%) и въ Калмыцкой степи (17,2%). Сравнительно съ остальными губерніями довольно много держатъ сосуновъ (отъ 6 до 8%) также въ Волынской, Рязанской, Полтавской, Пензенской, Саратовской, Нижегородской, Черниговской, Псковской, Калужской, Смоленской, Новгородской, Олонецкой и Вологодской губерніяхъ. Отношенія эти по уѣздамъ очень наглядно выражены въ картограммѣ № 6, приложенной въ концѣ настоящаго изданія.

По категоріямъ коневладѣльцевъ лошади распредѣляются такъ:

у крестьянъ въ сельскихъ обществахъ . . .	15.137.850, или	84,86%
» землевладѣльцевъ и др. лицъ въ уѣздѣ . . .	2.248.395, »	12,60 »
» городскихъ жителей . . . . .	453.040, »	2,54 »
	<hr/>	
	17.839.285, или	100%

Сами же владѣльцы лошадей представляются слѣдующимъ образомъ:

у крестьянъ въ сельскихъ обществахъ . . .	7.271.159, или	91,48%
» землевладѣльцевъ и др. лицъ въ уѣздѣ . . .	480.669, »	6,05 »
» городскихъ жителей . . . . .	196.347, »	2,47 »
	<hr/>	
	7.948 175, или	100%

Главный контингентъ всѣхъ коневладѣльцевъ составляютъ крестьяне, а меньшинство—городскіе жители. Точно также и по губерніямъ наблюдается такой же порядокъ распредѣленія коневладѣльцевъ. Исключеніе изъ этого составляютъ губерніи съ большими центральными, или фабричными городами, въ которыхъ коневладѣльцевъ болѣе, чѣмъ ихъ во второй категоріи, т. е., у землевладѣльцевъ и другихъ лицъ, проживающихъ въ уѣздѣ.

Распределение лошадей по хозяйствам показывает, что у городских жителей болѣе половины, а около половины у крестьянъ въ сельскихъ обществахъ однолошадныхъ дворовъ, именно:

	съ 1 лош.	съ 2 лош.	съ 3 лош.	съ 4 лош.	съ 5 лош.	болѣе 5 лош.
у крестьянъ въ сельскихъ обществахъ . . . . .	3.282.771,	2.175.327,	951.437,	432.860,	196.422,	232.342,
или въ ‰ . . . . .	45,14 <sup>0</sup> / <sub>0</sub> ,	29,91 <sup>0</sup> / <sub>0</sub> ,	13,10 <sup>0</sup> / <sub>0</sub> ,	5,95 <sup>0</sup> / <sub>0</sub> ,	2,70 <sup>0</sup> / <sub>0</sub> ,	3,20 <sup>0</sup> / <sub>0</sub> ,
у землевладѣльцевъ и др. лицъ въ уѣздѣ . . . . .	173.415,	129.137,	59.159,	33.581,	17.986,	67.391,
или въ ‰ . . . . .	36,09 <sup>0</sup> / <sub>0</sub> ,	26,85 <sup>0</sup> / <sub>0</sub> ,	12,31 <sup>0</sup> / <sub>0</sub> ,	6,99 <sup>0</sup> / <sub>0</sub> ,	3,74 <sup>0</sup> / <sub>0</sub> ,	14,02 <sup>0</sup> / <sub>0</sub> ,
у городскихъ жителей . . . . .	110.316,	47.785,	15.604,	8.110,	3.752,	10.780,
или въ ‰ . . . . .	56,18 <sup>0</sup> / <sub>0</sub> ,	24,34 <sup>0</sup> / <sub>0</sub> ,	7,94 <sup>0</sup> / <sub>0</sub> ,	4,13 <sup>0</sup> / <sub>0</sub> ,	1,91 <sup>0</sup> / <sub>0</sub> ,	5,50 <sup>0</sup> / <sub>0</sub> .

Безлошадныхъ дворовъ у крестьянъ въ сельскихъ обществахъ во всѣхъ 44-хъ губерніяхъ 28,7<sup>0</sup>/<sub>0</sub>. Въ частности же, по губерніямъ, отношенія эти колеблются отъ 6,9<sup>0</sup>/<sub>0</sub> и почти до 60,0<sup>0</sup>/<sub>0</sub>, именно:

губерніи.	‰ безлошад- ныхъ дво- ровъ.	губерніи.	‰ безлошад- ныхъ дво- ровъ.
1. Кіевская . . . . .	59,9	23. Казанская . . . . .	24,9
2. Подольская . . . . .	54,0	24. С.-Петербургская . . . . .	23,0
3. Полтавская . . . . .	48,8	25. Уфимская . . . . .	22,9
4. Черноморская . . . . .	48,5	26. Олонецкая . . . . .	22,0
5. Нижегородская . . . . .	42,3	27. Минская . . . . .	21,0
6. Владимірская . . . . .	37,5	28. Ковенская . . . . .	20,8
7. Рязанская . . . . .	37,4	29. Пермская . . . . .	19,7
8. Волынская . . . . .	37,3	30. Вологодская . . . . .	19,6
9. Харьковская . . . . .	35,8	31. Тверская . . . . .	19,5
10. Ярославская . . . . .	34,9	32. Новгородская . . . . .	19,4
11. Московская . . . . .	32,4	33. Эстляндская . . . . .	19,2
12. Сибирская . . . . .	29,9	34. Самарская . . . . .	18,9
13. Тамбовская . . . . .	29,4	35. Псковская . . . . .	18,8
14. Орловская . . . . .	29,0	36. Калужская . . . . .	18,6
15. Черниговская . . . . .	28,2	37. Вятская . . . . .	14,5
16. Тульская . . . . .	27,8	38. Витебская . . . . .	14,1
17. Воронежская . . . . .	27,8	39. Смоленская . . . . .	13,8
18. Пензенская . . . . .	26,3	40. Оренбургская . . . . .	13,4
19. Гродненская . . . . .	25,9	41. Виленская . . . . .	12,4
20. Саратовская . . . . .	25,9	42. Лифляндская . . . . .	12,1
21. Костромская . . . . .	25,6	43. Могилевская . . . . .	11,7
22. Курская . . . . .	25,6	44. Курляндская . . . . .	6,9

Въ сравненіи съ предъидущею переписью процентъ безлошадныхъ дворовъ уменьшился въ Воронежской, Вятской, Гродненской, Казанской, Кіевской, Курской, Минской, Оренбургской, Пензенской, Подольской, Полтавской,

Самарской, С.-Петербургской, Саратовской, Симбирской, Тамбовской, Уфимской, Харьковской и Черниговской губерніяхъ, а въ остальныхъ — увеличился. Абсолютныя же цифры числа лошадныхъ дворовъ у крестьянъ въ сельскихъ обществахъ увеличились: въ 14 губерніяхъ на 338.655, въ 29 губерніяхъ на 365.173 и въ Черноморской губ. и въ Калмыцкой степи на 4.879 дворовъ, а всего на 708.707 лошадныхъ дворовъ.

Рѣзкое различіе между собою губерній, а еще болѣе уѣздовъ въ отношеніи безлошадныхъ хозяйствъ у крестьянъ объясняется частію естественными причинами употребленія лошадей, частію количествомъ надѣла, а частію отсутствіемъ луговъ и пастбищъ, дающихъ въ лѣтнее и осеннее время подножный кормъ, такъ необходимый въ особенности для молодыхъ лошадей.

Число лошадей у крестьянъ собственно въ сельскихъ обществахъ увеличилось противъ предъидущей переписи на 1.757.182 лошади.

Увеличеніе это коснулось почти всѣхъ обследованныхъ губерній. Исключеніе составляютъ лишь слѣдующія губерніи, въ которыхъ число лошадей уменьшилось: Витебская губ., въ ней число лошадей стало менѣе на 5.881 лош., въ Вологодской губ.—на 2.284 лош., въ Калужской—на 3.052 лош., въ Костромской—на 7.059 лош., въ Олонецкой—на 130 лош., въ Смоленской—на 4.372 лош. и въ Калмыцкой степи—на 18.822 лош.

У остальныхъ категорій коневладѣльцевъ, т. е., землевладѣльцевъ и другихъ лицъ, проживающихъ въ уѣздѣ, и городскихъ жителей также въ общемъ отмѣчается прибыль лошадей—у первыхъ на 226.519 и у послѣднихъ — на 79.114 лош.

Увеличеніе это наблюдается почти во всѣхъ губерніяхъ. Убыль лошадей у землевладѣльцевъ произошла лишь въ двухъ губерніяхъ—Ковенской и Орловской, въ первой убыло 1.541 и во второй — 151 лош., а у городского населенія въ весьма незначительныхъ размѣрахъ—въ губерніяхъ: Новгородской, Псковской, Вологодской, Вятской, Тульской и Гродненской.

Въ таблицахъ настоящаго изданія (табл. X), объ эти категоріи коневладѣльцевъ распределены и по сословіямъ владѣльцевъ лошадей. Въ общемъ, по всѣмъ 44 губерніямъ, они группируются такимъ образомъ:

Землевладѣльцы и др. лица, проживающія въ уѣздѣ:

сословіе.	число коневладѣльцевъ.	въ ‰	число лошадей у нихъ.	въ ‰
Дворяне . . . . .	66.392	13,82	896.293	39,90
Духовенство . . . . .	42.317	8,80	96.037	4,26
Купцы . . . . .	11.112	2,31	144.687	6,44
Мѣщане . . . . .	118.781	24,72	317.009	14,08
Крестьяне . . . . .	157.776	32,82	439.421	19,54
Общества и учрежденія . . . . .	2.504	0,52	44.010	1,95
Прочія . . . . .	81.787	17,01	310.938	13,83
<b>Итого . . . . .</b>	<b>480.669</b>	<b>100‰</b>	<b>2.248.395</b>	<b>100‰</b>

## Городскіе жители:

сословіе.	число коневладѣльцевъ.	въ %	число лошадей у нихъ.	въ %
Дворяне . . . . .	10.391	5,29	25.382	5,60
Духовенство . . . . .	1.461	0,74	3.071	0,67
Купцы . . . . .	14.619	7,44	45.986	10,15
Мѣщане . . . . .	89.618	45,65	161.736	35,69
Крестьяне . . . . .	52.616	26,80	133.523	29,49
Общества и учрежденія . . . . .	2.550	1,30	32.197	7,12
Прочія . . . . .	25.092	12,78	51.145	11,28
Итого . . . . .	196.347	100%	453.040	100%

По числу коневладѣльцевъ болѣе всего, какъ въ городахъ, такъ и въ уѣздахъ, мѣщанъ и крестьянъ, по числу же лошадей преимущество остается въ уѣздахъ за дворянами (39,90%), а въ городахъ за мѣщанами (35,69%), какъ главнымъ населеніемъ городскихъ поселеній.

По сравненію съ предыдущею переписью, сословное распредѣленіе коневладѣльцевъ, равно какъ и число лошадей у нихъ, осталось почти такое же, какое было и ранѣе.

Октябрь 1902 г.

# ТАБЛИЦЫ.



1. Общие результаты военно-конской переписи, произведенной въ 1899, 1900 и 1901 гг.

ГУБЕРНИИ. Gouvernements.	Число владельцев лошадей. Nombre des propriétaires de chevaux.	Число лошадей. Nombre des chevaux.							Число лошадей на 100 чел. населения. Nombre des chevaux pour 100 habitants.	Число лошадей на <input type="checkbox"/> версту. Nombre des chevaux par verste <input type="checkbox"/> .	Больше или меньше — лошадей сравнительно со съ предыдущую переписью. ou — de chevaux comparativement au recensement de 1891, 93, 94.
		Всего. En général.	Рабочаго возраста (5 л. и старше). Propres au travail (5 ans et au dessus.)				Молодѣтковъ моложе 4-хъ лѣтъ. Jeunes chevaux moins de 4 ans.	4-хъ лѣтковыхъ. Agés de 4 ans.			
			Жеребцовъ. Etalons.	Мериновъ. Hongres.	Кобылъ. Juments.	Итого. Total.					

ПО ПЕРЕПИСИ 1899 г.

1. Воронежская .	265.193	619.780	13.459	123.660	230.519	367.638	69.583	182.559	23,2	10,7	+ 201.462
2. Вятская . . .	400.250	782.334	21.460	312.246	203.139	536.845	34.349	211.140	24,4	5,8	+ 23.105
3. Казанская . .	268.520	451.302	14.280	186.760	131.282	332.322	14.090	104.890	19,9	8,1	+ 61.645
4. Нижегородская.	149.542	269.627	8.363	100.530	72.797	181.690	18.335	69.602	16,2	6,0	+ 43.263
5. Оренбургская .	150.788	615.840	36.147	181.187	177.988	395.322	52.817	167.701	36,3	3,7	+ 203.675
6. Орловская . .	193.811	479.552	9.290	146.566	170.154	326.010	41.358	112.184	22,5	11,7	+ 5.844
7. Пензенская . .	164.738	360.467	5.426	91.268	126.790	223.484	24.663	112.320	23,3	10,8	+ 80.641
8. Пермская . . .	200.025	434.854	9.837	167.542	112.962	290.341	16.285	128.228	28,8	3,9	+ 10.429
9. Рязанская . .	170.966	363.384	4.861	111.079	121.782	237.722	26.395	99.267	19,8	9,9	+ 25.644
10. Саратовская .	252.430	616.217	20.376	202.235	184.199	406.810	39.249	170.158	24,4	8,3	+ 110.229
11. Симбирская .	167.222	330.481	7.371	106.090	108.691	222.152	18.507	89.822	20,8	7,8	+ 43.912
12. Тамбовская .	268.550	667.105	12.983	137.249	259.529	409.761	67.064	190.280	23,6	11,5	+ 108.281
13. Тульская . .	147.061	370.432	7.103	115.586	116.834	239.523	31.367	99.542	25,0	13,8	+ 27.266
14. Уфимская . .	279.719	767.190	34.014	243.404	221.385	498.803	45.573	222.814	32,8	7,2	+ 88.651
<b>Итого . . .</b>	<b>3.078.815</b>	<b>7.128.565</b>	<b>204.970</b>	<b>2.225.402</b>	<b>2.238.051</b>	<b>4.668.423</b>	<b>499.635</b>	<b>1.960.507</b>	<b>24,3</b>	<b>7,3</b>	<b>+ 1034047</b>

ПО ПЕРЕПИСИ 1900 г.

1. Виленская . .	148.762	255.011	3.144	114.596	71.807	189.547	10.351	45.178	9.935	15,3	7,0	+ 8.582
2. Витебская . .	153.103	274.571	3.029	155.854	63.912	222.795	7.576	36.306	7.894	17,3	7,1	- 2.043
3. Владимирская .	145.624	210.628	7.420	114.588	45.902	167.910	10.899	24.572	7.247	12,9	4,9	+ 12.481
4. Вологодская .	161.862	240.548	847	101.429	81.375	183.651	14.837	34.539	7.521	19,7	1,8	- 1.865
5. Волынская . .	254.165	764.991	4.175	271.003	247.368	522.546	57.020	145.609	39.816	24,0	12,1	+ 35.541
6. Гродненская .	137.051	227.452	816	57.725	94.123	152.664	18.349	45.133	11.306	13,4	6,7	+ 21.039
7. Калужская . .	139.051	271.523	4.175	134.138	75.839	214.152	18.114	30.411	8.846	22,0	10,0	- 2.240
8. Киевская . . .	216.002	560.691	8.374	210.525	180.000	398.899	26.389	99.618	35.785	14,8	12,5	+ 131.135

I. Resultats généraux du recensement des chevaux, 1899, 1900 & 1901.

ГУБЕРНИИ. Gouvernements.	Число владельцев лошадей. Nombre des propriétaires de chevaux.	Число лошадей. Nombre des chevaux.							Число лошадей на 100 чел. населения. Nombre des chevaux pour 100 habitants.	Число лошадей на <input type="checkbox"/> версту. Nombre des chevaux par verste <input type="checkbox"/> .	Больше или меньше — лошадей сравнительно съ предыдущую переписью. ou — de chevaux comparativement au recensement de 1893, 94.
		Всего. En général.	Рабочаго возраста (5 л. и старше). Propres au travail (5 ans et au dessus.)				Молодѣтковъ моложе 4-хъ лѣтъ. Jeunes chevaux moins de 4 ans.	4-хъ лѣтковыхъ. Agés de 4 ans.			
			Жеребцовъ. Etalons.	Мериновъ. Hongres.	Кобылъ. Juments.	Итого. Total.					

9. Ковенская .	129.586	344.378	4.200	131.201	99.786	235.187	15.957	78.556	14.678	21,4	9,8	+ 8.316
10. Костромская .	181.070	252.913	4.691	131.058	68.331	204.080	12.746	29.083	7.004	16,8	3,4	- 4.754
11. Курляндская .	45.054	151.070	2.135	79.291	38.802	120.228	3.345	22.016	5.481	21,8	6,4	+ 6.291
12. Курская . . .	238.654	642.885	12.885	163.724	234.907	411.516	54.427	140.793	36.149	25,6	15,7	+ 76.903
13. Лифляндская .	86.884	226.401	5.151	87.588	80.641	173.380	13.392	32.260	7.369	17,0	5,7	+ 14.944
14. Минская . . .	211.240	390.343	2.703	157.049	131.514	291.266	18.313	67.419	13.345	17,1	4,8	+ 33.698
15. Могилевская .	188.193	460.716	1.571	231.387	121.510	354.468	19.226	71.918	15.104	25,3	10,9	+ 12.863
16. Московская .	156.633	289.553	34.335	163.371	53.107	250.813	10.652	20.750	7.338	11,6	9,3	+ 28.005
17. Новгородская .	177.011	303.204	3.412	148.501	79.163	231.076	20.807	42.040	9.281	20,9	2,9	+ 21.794
18. Олонецкая . .	46.295	72.478	246	30.818	23.091	54.155	4.966	10.481	2.876	18,9	0,8	+ 59
19. Подольская .	212.368	590.958	5.534	218.654	172.401	396.589	32.128	121.379	40.862	18,5	16,0	+ 86.972
20. Полтавская .	211.118	417.205	6.584	102.928	166.822	276.334	29.283	85.025	26.563	14,1	9,8	+ 109.472
21. Псковская . .	136.714	253.771	4.119	134.181	62.022	200.322	15.483	32.527	5.439	21,3	6,7	+ 5.817
22. Самарская . .	334.260	1.102.462	37.374	409.570	318.131	765.075	139.456	136.041	61.890	37,8	8,3	+ 232.181
23. С.-Петербург.	98.964	196.704	29.172	109.259	39.343	177.774	5.173	10.210	3.547	9,4	5,8	+ 26.722
24. Смоленская .	194.275	444.929	3.690	234.300	106.654	344.644	30.044	57.291	12.950	27,2	9,0	+ 618
25. Тверская . . .	234.382	384.511	5.157	220.623	86.233	312.013	22.885	40.431	9.182	20,2	6,8	+ 15.655
26. Харьковская .	223.920	434.914	13.242	139.586	154.275	307.103	23.829	79.835	24.147	16,7	9,1	+ 98.329
27. Черниговская .	236.407	594.025	5.322	242.892	183.857	432.071	39.931	98.354	23.669	24,3	12,9	+ 46.887
28. Эстляндская .	34.961	85.373	1.178	29.441	28.149	58.768	6.949	16.103	3.553	20,0	4,9	+ 9.364
29. Ярославская .	121.194	170.110	3.434	74.512	55.729	133.675	9.385	21.911	5.139	15,3	5,4	+ 11.038
<b>Итого . . .</b>	<b>4.854.803</b>	<b>10.614.318</b>	<b>218.115</b>	<b>4.399.792</b>	<b>3.164.794</b>	<b>7.782.701</b>	<b>691.912</b>	<b>1.675.789</b>	<b>463.916</b>	<b>19,4</b>	<b>6,8</b>	<b>+ 1043804</b>

ПО ПЕРЕПИСИ 1901 г.

1. Черноморская	3.496	7.354	379	3.634	1.633	5.646	613	1.095	13,0	1,1	+ 3.786
2. Балмыцк. степь	11.061	89.048	22.665		23.928	46.593	15.349	27.106	69,2	1,3	- 18.822

## II. Число лошадей у крестьянъ въ сельскихъ обществахъ, по переписи 1899 г.

Губернія и уѣзды. Gouvernements et districts.	Число дворовъ или хозяйствъ. Nombre des ménages.				Число лошадей. Nombre des chevaux.								Въ числѣ лошадей рабочаго возраста было: Du nombre des chevaux propres au travail étaient:		
	Всего. En général.	Лошадей. Ayant des chevaux.	Безлошадныхъ. N'ayant pas de chevaux.	% безлошадныхъ дворовъ. % des ménages sans chevaux.	Всего. En général.	Рабоч. возраста (5 л. и старше). Propres au travail (5 ans et au dessus).				Сосуновъ. Poulains.	Молодѣ. мол. 4-хъ л. Jeunes chevaux moins de 4 ans.	4-хъ лѣтковыхъ. Agés de 4 ans.			
						Жеребцовъ. Etalons.	Мериновъ. Hongres.	Кобылъ. Juments.	Итого. Total.						
1	2	3	4	5	6	7	8	9	10	11	12	13	14		
<b>Воронежская.</b>															
1. Воронежскій	28.914	22.139	6.775	23,4	62.790	1.536	8.728	24.240	34.504	8.488	19.798	13.718	20.668		
2. Бирюченскій	29.131	21.600	7.531	25,9	41.770	564	10.973	14.848	26.385	4.035	11.350	15.188	7.426		
3. Бобровскій	43.188	30.644	12.544	29,0	82.226	1.297	9.845	31.736	42.878	10.875	28.473	25.272	16.531		
4. Богучарскій	48.353	30.400	17.953	37,1	49.389	1.087	10.803	18.436	30.326	5.519	13.544	17.196	9.542		
5. Валуйскій	25.860	18.516	7.344	28,4	34.978	899	8.358	13.472	22.729	3.483	8.766	12.019	5.638		
6. Задонскій	17.755	12.369	5.386	30,3	24.299	288	5.840	9.326	15.454	2.187	6.658	7.675	5.980		
7. Землянскій	29.089	22.058	7.031	24,2	51.206	690	5.271	21.289	27.250	6.944	17.012	7.321	18.278		
8. Коротояск.	22.801	18.945	3.856	16,7	48.477	735	10.113	18.315	29.163	5.474	13.840	17.003	8.432		
9. Нижнедѣвнц.	22.411	18.338	4.073	18,2	46.595	572	6.125	18.555	25.252	5.708	15.635	8.997	14.831		
10. Новохопер.	28.042	20.786	7.256	25,9	52.704	1.008	11.819	19.588	32.415	4.832	15.457	18.250	12.570		
11. Острогожск.	39.637	26.931	12.706	32,1	46.046	736	13.280	17.314	31.330	4.498	10.218	17.528	10.815		
12. Павловскій	22.522	15.376	7.146	31,7	29.088	611	9.333	9.534	19.478	2.436	7.174	10.555	8.090		
<b>Итого . .</b>	<b>357.703</b>	<b>258.102</b>	<b>99.601</b>	<b>27,8</b>	<b>569.568</b>	<b>10.023</b>	<b>110.488</b>	<b>216.653</b>	<b>337.164</b>	<b>64.479</b>	<b>167.925</b>	<b>170.722</b>	<b>138.801</b>		
<b>Вятская.</b>															
1. Вятскій	28.116	24.274	3.842	13,7	38.982	455	18.399	9.938	28.792	1.265	8.925	15.158	4.593		
2. Глазовскій	51.633	46.978	4.655	9,0	125.819	644	48.767	33.163	82.574	5.082	38.163	30.377	8.702		
3. Елабужскій	35.777	31.791	3.986	11,1	64.610	2.612	22.937	17.522	43.071	3.413	18.126	22.350	3.497		
4. Котельнич.	41.632	38.212	3.420	8,2	62.595	410	32.763	13.715	46.888	1.806	13.901	22.853	5.096		
5. Малимыжскій	44.025	37.718	6.307	14,2	79.610	2.278	29.381	21.385	53.044	3.501	23.065	23.962	8.792		
6. Орловскій	30.861	27.485	3.376	11,0	49.518	654	17.962	14.409	33.025	2.419	14.074	17.774	6.561		
7. Орловскій	35.654	29.690	5.964	16,7	43.840	261	24.804	9.008	34.073	1.046	8.721	18.909	4.807		
8. Сарапульск.	59.707	45.262	14.445	24,2	105.109	5.118	39.662	24.658	69.438	4.559	31.112	30.447	8.454		
9. Слободскій	31.401	26.640	4.761	15,2	50.739	360	26.340	12.557	39.257	1.267	10.215	19.867	3.890		
10. Уржумскій	45.615	39.276	6.339	13,8	69.448	2.635	21.279	21.422	45.336	4.325	19.787	21.778	10.591		
11. Яранскій	58.676	48.478	10.198	17,4	81.554	3.731	25.061	24.075	52.867	5.383	23.304	22.926	15.745		
<b>Итого . .</b>	<b>463.097</b>	<b>395.804</b>	<b>67.293</b>	<b>14,5</b>	<b>771.824</b>	<b>19.158</b>	<b>307.355</b>	<b>201.852</b>	<b>528.365</b>	<b>34.066</b>	<b>209.393</b>	<b>246.401</b>	<b>80.728</b>		
<b>Казанская.</b>															
1. Казанскій	37.563	25.230	12.333	32,8	35.633	1.828	14.458	10.369	26.655	955	8.023	12.136	8.652		
2. Козьмодем.	18.370	16.535	1.835	10,0	30.974	353	14.342	7.449	22.144	1.046	7.784	4.861	379		
3. Лаишевскій	29.866	20.382	9.484	31,8	32.761	1.011	11.768	11.080	23.859	1.012	7.890	12.733	6.487		
4. Мамадышск.	33.780	21.101	12.679	37,5	29.627	808	11.101	9.020	20.929	998	7.700	9.319	1.869		
5. Свияжскій	20.708	14.007	6.701	32,4	21.634	484	7.445	6.748	14.677	918	6.039	7.757	6.051		
6. Спасскій	28.943	21.650	7.293	25,2	37.281	1.089	12.389	12.788	26.266	1.372	9.643	11.663	8.140		
7. Тетюшскій	32.274	20.997	11.277	34,9	30.331	686	11.484	9.906	22.076	1.054	7.201	12.157	5.391		
8. Царевококш.	19.214	15.616	3.598	18,7	26.485	814	10.153	8.309	19.276	1.129	6.080	8.295	1.835		
9. Цивильскій	30.151	25.622	4.529	15,0	42.711	865	21.759	11.209	33.833	806	8.072	10.803	3.005		
10. Чебоксарск.	21.803	18.126	3.677	16,9	28.296	329	13.316	7.065	20.710	882	6.704	7.147	1.054		
11. Чистопольск.	47.181	36.778	10.403	22,0	64.348	1.903	23.383	21.740	47.026	1.934	15.388	19.470	7.526		
12. Ядринскій	29.292	26.153	3.139	10,7	44.178	348	23.724	10.497	34.569	871	8.738	11.137	1.516		
<b>Итого . .</b>	<b>349.145</b>	<b>262.197</b>	<b>86.948</b>	<b>24,9</b>	<b>424.259</b>	<b>10.518</b>	<b>175.322</b>	<b>126.180</b>	<b>312.020</b>	<b>12.977</b>	<b>99.262</b>	<b>127.478</b>	<b>51.905</b>		
<b>Нижегородская.</b>															
1. Нижегород.	24.775	14.636	10.139	40,9	28.116	488	10.654	6.847	17.989	1.973	8.154	8.874	7.921		
2. Ардатовск.	21.954	12.173	9.781	44,6	18.736	181	8.153	4.905	13.239	1.084	4.413	6.874	5.118		
3. Арзамасскій	22.968	12.905	10.063	43,4	21.787	146	7.884	6.619	14.649	1.320	5.818	6.749	7.095		

## II. Nombre des chevaux dans les communes des paysans, au recensement de 1899.

Губернія и уѣзды. Gouvernements et districts.	Число дворовъ или хозяйствъ. Nombre des ménages.				Число лошадей. Nombre des chevaux.								Въ числѣ лошадей рабочаго возраста было: Du nombre des chevaux propres au travail étaient:		
	Всего. En général.	Лошадей. Ayant des chevaux.	Безлошадныхъ. N'ayant pas de chevaux.	% безлошадныхъ дворовъ. % des ménages sans chevaux.	Всего. En général.	Рабоч. возраста (5 л. и старше). Propres au travail (5 ans et au dessus).				Сосуновъ. Poulains.	Молодѣ. мол. 4-хъ л. Jeunes chevaux moins de 4 ans.	4-хъ лѣтковыхъ. Agés de 4 ans.			
						Жеребцовъ. Etalons.	Мериновъ. Hongres.	Кобылъ. Juments.	Итого. Total.						
1	2	3	4	5	6	7	8	9	10	11	12	13	14		
<b>Воронежская.</b>															
4. Балахнинск.	20.179	10.718	9.461	46,9	13.090	1.262	7.138	2.381	10.781	374	1.935	6.380	4.333		
5. Васильевск.	21.117	13.916	7.201	34,1	25.755	299	9.105	7.533	16.937	2.291	6.527	7.028	8.362		
6. Горбатовск.	23.597	9.796	13.801	58,5	15.532	390	7.108	3.820	11.318	951	3.263	4.879	4.793		
7. Княгининск.	19.545	10.948	8.597	44,0	24.216	189	6.391	7.680	14.260	2.240	7.716	3.528	10.014		
8. Лукояновск.	30.809	21.510	9.299	30,2	38.890	241	12.111	12.876	25.228	2.676	10.986	14.037	9.723		
9. Макарьевск.	19.350	11.078	8.272	42,7	18.907	540	8.237	4.408	13.185	996	4.726	7.099	4.224		
10. Семеновскій	19.271	12.381	6.890	35,8	14.118	1.414	9.150	1.335	11.899	126	2.093	5.008	5.705		
11. Сергачскій	26.768	14.408	12.360	46,2	27.964	209	6.148	9.621	15.978	2.915	9.071	6.117	9.130		
<b>Итого . .</b>	<b>250.333</b>	<b>144.469</b>	<b>105.864</b>	<b>42,8</b>	<b>247.111</b>	<b>5.359</b>	<b>92.079</b>	<b>68.025</b>	<b>165.463</b>	<b>16.946</b>	<b>64.702</b>	<b>76.573</b>	<b>76.418</b>		
<b>Оренбургская.</b>															
1. Оренбургскій	47.346	40.678	6.668	14,1	148.920	6.257	42.477	44.661	93.395	11.921	43.604	43.174	10.165		
2. Верхнеуральск.	16.790	15.119	1.671	10,0	65.966	5.291	19.173	20.835	45.299	3.932	16.735	17.558	946		
3. Орскій	23.769	22.009	1.760	7,4	116.002	7.905	27.313	35.600	70.818	13.724	31.460	18.540	3.245		
4. Троицкій	10.754	9.176	1.578	14,7	38.527	1.335	12.579	6.256	20.170	1.901	6.456	12.600	3.714		
5. Челябинскій	53.253	44.638	8.615	16,2	186.044	10.753	48.303	54.929	113.985	16.699	55.360	50.286	19.519		
<b>Итого . .</b>	<b>151.912</b>	<b>131.620</b>	<b>20.292</b>	<b>13,4</b>	<b>545.459</b>	<b>31.541</b>	<b>149.845</b>	<b>162.281</b>	<b>343.667</b>	<b>48.177</b>	<b>153.615</b>	<b>142.158</b>	<b>37.589</b>		
<b>Орловская.</b>															
1. Орловскій	21.271	14.771	6.500	30,6	28.553	512	8.189	9.790	18.491	2.624	7.438	11.033	3.933		
2. Болховскій	17.381	12.327	5.054	29,1	24.900	181	7.748	9.823	17.752	1.718	5.430	10.645	2.420		
3. Брянскій	19.831	15.681	4.150	20,9	41.911	584	19.312	13.304	33.200	3.129	5.582	5.468	625		
4. Дмитровскій	12.655	8.747	3.908	30,9	19.023	210	7.078	6.452	13.740	1.326	3.957	7.028	1.513		
5. Елецкій	36.699	23.767	12.932	35,2	46.094	648	8.187	18.850	27.685	4.986	13.423	16.005	9.780		
6. Карачевскій	16.994	12.809	4.185	24,6	28.361	160	10.467	9.922	20.549	2.064	5.748	6.475	1.204		
7. Кромскій	16.273	10.317	5.956	36,6	19.745	292	6.258	6.760	13.310	1.722	4.713	8.359	2.591		
8. Ливенскій	40.885	28.057	12.828	31,4	57.941	1.078	9.051	25.058	35.187	6.934	15.820	16.262	17.049		
9. Малоархан.	24.592	17.147	7.445	3											





II. Число лошадей у крестьянъ въ сельскихъ обществахъ, по переписи 1900 г.

Губернія и уѣзды. Gouvernements et districts.	Число дворовъ или хозяйствъ. Nombre des ménages.			Въ числѣ лошадей рабочаго возраста было: Du nombre des chevaux propres au travail étaient:	Число лошадей. Nombre des chevaux.									
	Всего. En général.	Лошадныхъ. Avant des chevaux.	Безлошадныхъ. N'ayant pas de chevaux.		Всего. En général.	Рабоч. возраста (5 л. и старш.). Propres au travail (5 ans et au dessus).				Полунав. Poulains.	Молодѣт. мол. 4-хъ л. Jeunes chevaux moins de 4 ans.	4-хъ лѣтковъ. Ages de 4 ans.		
						Жеребцовъ. Etalons.	Мериновъ. Hongres.	Кобылъ. Juments.	Итого. Total.					
1	2	3	4	5	6	7	8	9	10	11	12	13	14	15
<b>Кіевская.</b>														
1. Кіевскій .	44.059	22.259	21.800	49,5	34.116	275	20.376	8.661	29.312	955	2.862	987	9.845	3.418
2. Бердичевск.	28.993	15.749	13.244	45,7	44.732	259	9.953	19.042	29.254	3.272	8.966	3.240	3.703	374
3. Васильгород.	46.550	22.522	24.028	51,6	51.069	392	10.997	24.353	35.742	2.275	9.357	3.695	5.696	780
4. Звенигород.	42.768	12.850	29.918	70,0	26.395	403	9.951	7.818	18.172	1.087	5.189	1.947	5.078	1.179
5. Каневскій .	43.333	13.509	29.824	68,8	21.593	594	10.998	3.666	15.258	500	4.438	1.397	5.554	1.137
6. Липовецкій .	27.543	12.946	14.597	53,0	30.993	120	8.566	12.797	21.483	1.341	5.871	2.298	5.074	402
7. Радомысльск.	33.082	16.276	16.806	50,8	39.120	75	16.762	11.940	28.777	2.423	6.107	1.813	4.429	527
8. Сквирскій .	31.494	15.724	15.770	50,1	39.877	55	8.952	17.381	26.388	2.241	8.168	3.080	5.571	809
9. Таращанск.	35.976	14.609	21.367	59,4	33.090	136	7.594	12.665	20.395	1.196	8.282	3.217	4.780	710
10. Уманскій .	50.040	22.976	27.064	54,1	50.219	364	11.674	17.352	29.390	1.952	13.099	5.778	6.224	668
11. Черкасскій .	46.764	9.849	36.915	78,8	15.639	185	10.661	2.555	13.401	375	1.468	395	5.633	803
12. Чигиринскій	34.714	7.893	26.821	77,3	14.190	334	6.196	3.996	10.526	575	2.315	774	3.468	236
<b>Итого .</b>	<b>465.316</b>	<b>187.162</b>	<b>278.154</b>	<b>59,8</b>	<b>401.033</b>	<b>3.192</b>	<b>132.680</b>	<b>142.226</b>	<b>278.098</b>	<b>18.192</b>	<b>76.122</b>	<b>28.621</b>	<b>65.055</b>	<b>11.043</b>
<b>Ковенская.</b>														
1. Ковенскій .	11.210	8.836	2.374	21,2	20.318	143	7.520	6.325	13.988	1.144	4.374	812	4.194	401
2. Вилькомирск.	21.281	16.595	4.686	22,0	29.333	250	15.319	6.792	22.361	970	5.170	832	6.945	1.192
3. Нов.-Алексан.	20.765	16.321	4.444	21,4	27.805	447	14.437	6.093	20.977	874	5.096	858	6.031	1.909
4. Поневѣжскій	20.236	16.030	4.206	20,8	34.104	405	15.772	9.787	25.964	968	5.954	1.218	7.096	1.638
5. Россіенскій .	21.284	16.152	5.132	24,1	47.092	279	6.710	17.318	24.307	3.417	16.594	2.774	7.592	1.382
6. Тельшевскій .	15.446	12.905	2.541	16,5	36.181	213	8.821	11.585	20.619	1.930	11.792	1.840	5.213	1.068
7. Шавельскій .	18.357	14.982	3.375	18,4	36.381	299	12.552	12.522	25.373	1.458	7.972	1.578	4.475	1.219
<b>Итого</b>	<b>128.579</b>	<b>101.821</b>	<b>26.758</b>	<b>20,8</b>	<b>231.214</b>	<b>2.036</b>	<b>81.131</b>	<b>70.422</b>	<b>153.589</b>	<b>10.761</b>	<b>56.952</b>	<b>9.912</b>	<b>41.546</b>	<b>8.809</b>
<b>Костромская.</b>														
1. Костромск.	25.267	16.700	8.567	33,9	23.885	182	10.812	7.989	18.983	1.430	2.837	635	9.366	7.393
2. Буйскій .	12.658	9.493	3.165	25,0	13.155	65	5.434	4.663	10.162	924	1.732	337	4.129	4.852
3. Варнавинск.	21.160	16.071	5.089	24,1	22.257	1.137	14.464	3.359	18.960	801	1.746	750	10.295	2.797
4. Ветлужскій .	19.126	16.626	2.500	13,1	26.346	303	16.067	4.743	21.113	1.328	3.134	771	10.230	2.354
5. Галичскій .	18.423	13.095	5.328	28,9	17.013	119	7.902	5.828	13.849	910	1.918	336	7.745	2.949
6. Кпншемск.	21.568	15.010	6.558	30,4	19.451	179	8.747	6.450	15.376	1.058	2.442	575	7.029	6.586
7. Кологривск.	17.961	15.323	2.638	14,7	19.531	74	13.596	3.725	17.395	400	1.392	344	10.274	1.999
8. Макарьевск.	25.971	19.825	6.146	23,7	24.825	394	16.588	4.478	21.460	769	1.895	701	13.027	3.843
9. Перехтскій .	26.602	18.377	8.225	30,9	29.249	124	9.032	10.516	19.672	2.818	5.794	965	5.191	13.882
10. Солигалыч .	10.535	8.443	2.092	19,8	11.107	25	4.961	3.854	8.840	534	1.461	272	4.741	1.694
11. Чухломскій .	10.159	7.650	2.509	24,7	9.610	25	4.517	3.329	7.871	426	1.168	145	4.920	1.270
12. Юрьевскій .	21.553	15.321	6.232	28,9	17.481	331	9.806	5.008	15.145	401	1.351	584	7.616	4.250
<b>Итого</b>	<b>230.983</b>	<b>171.934</b>	<b>59.049</b>	<b>25,8</b>	<b>233.910</b>	<b>2.958</b>	<b>121.926</b>	<b>63.942</b>	<b>188.826</b>	<b>11.799</b>	<b>26.870</b>	<b>6.415</b>	<b>94.563</b>	<b>53.869</b>
<b>Курляндская.</b>														
1. Мпгавскій .	3.648	3.507	141	3,9	11.936	180	6.546	3.066	9.792	255	1.502	387	3.618	4.663
2. Баусекскій .	2.937	2.755	182	6,2	8.246	96	4.000	2.484	6.580	178	1.182	306	2.595	1.398
3. Видавскій .	2.943	2.873	70	2,4	9.503	40	5.116	2.117	7.273	188	1.649	393	3.644	950

II. Nombre des chevaux dans les communes des paysans, au recensement de 1900.

Губернія и уѣзды. Gouvernements et districts.	Число дворовъ или хозяйствъ. Nombre des ménages.			Въ числѣ лошадей рабочаго возраста было: Du nombre des chevaux propres au travail étaient:	Число лошадей. Nombre des chevaux.									
	Всего. En général.	Лошадныхъ. Avant des chevaux.	Безлошадныхъ. N'ayant pas de chevaux.		Всего. En général.	Рабоч. возраста (5 л. и старше). Propres au travail (5 ans et au dessus).				Полунав. Poulains.	Молодѣт. мол. 4-хъ л. Jeunes chevaux moins de 4 ans.	4-хъ лѣтковъ. Ages de 4 ans.		
						Жеребцовъ. Etalons.	Мериновъ. Hongres.	Кобылъ. Juments.	Итого. Total.					
1	2	3	4	5	6	7	8	9	10	11	12	13	14	15
<b>Курская.</b>														
4. Газенпотск.	2.807	2.603	204	7,3	9.695	57	3.858	2.671	6.586	278	2.291	540	3.242	1.123
5. Гольдинген.	3.164	2.971	193	6,1	11.446	110	4.681	3.226	8.017	436	2.502	491	3.853	1.348
6. Гробинскій .	4.201	3.465	736	17,8	9.047	57	4.965	2.148	7.170	152	1.405	320	3.166	1.463
7. Иллукетскій	2.978	2.903	75	2,5	8.377	219	3.219	2.601	6.039	289	1.692	357	2.868	909
8. Тальсенскій	2.737	2.591	146	5,3	9.884	128	4.543	2.717	7.388	147	1.957	392	3.754	1.828
9. Туккумскій .	2.108	1.979	129	6,1	8.023	75	3.819	2.255	6.149	253	1.323	298	2.359	2.444
10. Фридрихшт.	4.041	3.727	314	7,8	11.329	119	5.149	3.493	8.761	226	1.881	461	3.985	1.226
<b>Итого .</b>	<b>31.564</b>	<b>29.374</b>	<b>2.190</b>	<b>6,9</b>	<b>97.486</b>	<b>1.081</b>	<b>45.896</b>	<b>26.778</b>	<b>73.755</b>	<b>2.402</b>	<b>17.384</b>	<b>3.945</b>	<b>33.084</b>	<b>17.352</b>
<b>Нурская.</b>														
1. Курскій .	23.272	16.509	6.763	29,1	47.813	623	9.108	18.704	28.435	4.805	12.048	2.525	11.741	12.111
2. Бѣлгородск.	22.983	15.954	7.029	30,6	36.295	878	11.413	13.004	25.295	2.639	6.731	1.630	11.997	3.740
3. Грайворон.	25.920	18.408	7.512	29,0	44.702	676	14.779	15.176	30.631	2.871	8.544	2.656	16.520	5.432
4. Дмитріевск.	16.608	12.252	4.356	26,2	29.456	216	8.960	19.735	2.424	5.957	1.340	1.119	3.906	3.906
5. Корочанскій	20.759	16.444	4.315	20,8	41.869	1.207	8.530	16.570	26.307	3.924	9.073	2.565	9.620	8.226
6. Львовскій .	18.208	12.967	5.241	28,8	27.825	222	8.328	9.868	18.418	1.756	6.179	1.472	7.830	2.134
7. Новооскол.	21.993	15.855	6.138	27,9	38.266	862	9.896	14.360	25.118	2.892	7.844	2.412	12.106	4.365
8. Обоянскій .	23.622	18.808	4.814	20,4	54.684	850	10.281	21.372	32.503	5.787	12.839	3.555	13.728	9.001
9. Путивльскій	21.531	16.376	5.155	23,9	37.170	214	15.816	11.233	27.263	2.150	6.199	1.558	12.821	1.669
10. Рыльскій .	21.340	15.592	5.748	26,9	33.479	403	13.037	10.702	24.142	2.289	5.581	1.467	8.069	1.780
11. Старооскол.	19.771	14.377	5.394	27,3	36.462	641	7.091	13.568	21.300	3.908	9.052	2.202	10.829	8.945
12. Суджанскій .	20.532	15.667	4.865	23,7	39.370	598	9.825	14.915	25.338	2.730	8.817	2.485	7.294	7.741
13. Тимскій .	16.920	14.442	2.478	14,6	42.875	699	5.556	18.852	25.107	4.328	10.656	2.784	10.691	13.071
14. Фатежскій .	17.319	11.989	5.330	30,8	28.384	313	5.295	11.104	16.712	2.621	7.436	1.615	7.974	7.968
15. Щигровск .	17.827	14.032	3.795	21,3	38.748	426	3.912	17.063	21.401	4				

## II. Число лошадей у крестьянъ въ сельскихъ обществахъ, по переписи 1900 г.

Губернія и уѣзды. Gouvernements et districts.	Число дворовъ или хозяйствъ. Nombre des ménages.				Число лошадей. Nombre des chevaux.								Въ числѣ лошадей рабочаго возраста было: Du nombre des chevaux propres au travail étaient:	
	Всего. En général.	Лошадныхъ. Ayant des chevaux.	Безлошадныхъ. N'ayant pas de chevaux.	% безлошадныхъ дворовъ. % des ménages sans chevaux.	Всего. En général.	Рабоч. возраста (5 л. и старше). Propres au travail (5 ans et au dessus).				Сосуновъ. Poulains.	Малолѣт. мол. 4-хъ л. Jeunes chevaux moins de 4 ans.	4-хъ лѣтковыхъ. Agés de 4 ans.	Отъ 1 арш. 14 в. до 2 аршинъ. De taille de 30 à 32 vershoks.	Отъ 2 арш. и выше. De taille de 2 arch. et au dessus.
						Жеребцовъ. Etalons.	Мериновъ. Hongres.	Кобылъ. Juments.	Итого. Total.					
5. Мозырскій . . .	18.024	10.206	7.818	43,4	19.025	25	8.505	5.821	14.351	1.335	2.740	599	4.688	443
6. Новогрудскій . . .	30.585	23.912	6.673	21,4	34.084	24	5.125	16.721	21.870	2.696	8.093	1.425	11.218	4.607
7. Пинскій . . .	19.394	14.926	4.468	23,0	23.863	23	5.487	10.717	16.227	1.726	4.782	1.128	6.176	977
8. Рѣчицкій . . .	26.308	17.441	8.867	33,7	39.906	207	15.051	12.185	27.443	2.935	8.082	1.446	6.383	403
9. Слуцкій . . .	28.117	24.862	3.255	11,0	41.954	50	10.396	19.808	30.254	1.503	8.660	1.537	11.829	3.615
<b>Итого . . .</b>	<b>206.822</b>	<b>163.457</b>	<b>43.365</b>	<b>21,0</b>	<b>272.264</b>	<b>978</b>	<b>103.868</b>	<b>96.605</b>	<b>201.451</b>	<b>13.400</b>	<b>48.191</b>	<b>9.222</b>	<b>65.129</b>	<b>13.896</b>
<b>Могилевская.</b>														
1. Могилевскій . . .	12.134	10.987	1.147	9,5	23.303	21	10.164	6.765	16.950	1.421	4.010	922	5.043	767
2. Быховскій . . .	14.665	13.492	1.173	8,0	36.819	52	19.454	9.131	28.637	1.372	5.800	1.010	4.887	220
3. Гомельскій . . .	30.432	23.795	6.637	21,8	57.037	107	30.610	13.953	44.670	2.448	8.758	1.161	10.788	1.036
4. Горецкій . . .	15.109	13.479	1.630	10,8	30.144	5	13.214	9.254	22.473	1.058	5.040	1.573	5.380	358
5. Климовичск. . .	16.052	14.502	1.550	9,7	35.073	61	18.346	9.798	28.205	1.109	4.881	878	3.369	270
6. Мстиславск. . .	10.990	9.634	1.356	12,3	22.807	12	10.250	6.770	17.032	1.048	3.555	1.172	4.820	213
7. Оршанскій . . .	18.223	17.075	1.148	6,3	32.572	19	14.880	9.733	24.632	1.602	5.181	1.157	8.181	1.218
8. Рогачевскій . . .	20.173	17.666	2.507	12,4	51.250	48	26.882	12.224	39.154	2.311	8.533	1.252	8.205	623
9. Свнннскій . . .	17.853	16.275	1.578	8,8	30.360	36	15.213	8.014	23.263	1.153	4.897	1.047	7.320	656
10. Чаусскій . . .	10.795	9.820	975	9,0	22.322	39	10.906	6.483	17.428	898	3.246	750	3.078	203
11. Чериковск. . .	18.338	16.483	1.855	10,1	42.788	28	20.158	12.543	32.729	1.950	6.800	1.309	1.499	86
<b>Итого . . .</b>	<b>184.764</b>	<b>163.208</b>	<b>21.556</b>	<b>11,7</b>	<b>384.475</b>	<b>428</b>	<b>190.077</b>	<b>104.668</b>	<b>295.173</b>	<b>16.370</b>	<b>60.701</b>	<b>12.231</b>	<b>62.570</b>	<b>5.650</b>
<b>Московская.</b>														
1. Московскій . . .	20.938	14.894	6.044	28,0	25.744	2.619	15.193	4.966	22.778	924	1.560	482	9.876	11.842
2. Богородскій . . .	26.205	13.010	13.195	50,4	15.717	828	10.667	2.707	14.202	333	832	350	8.887	4.309
3. Бронницкій . . .	20.970	9.974	10.996	52,4	15.108	537	8.226	3.038	11.801	903	1.757	647	5.827	5.970
4. Верейскій . . .	8.484	6.633	1.851	21,8	9.966	103	5.555	2.362	8.020	512	1.028	406	3.356	3.847
5. Волоколамск. . .	14.455	11.993	2.462	17,0	19.156	183	11.755	3.824	15.762	1.142	1.748	504	11.247	3.064
6. Дмитровскій . . .	16.929	12.788	4.141	24,5	18.556	365	10.369	4.267	15.001	967	2.006	582	9.723	4.747
7. Звенигород. . .	13.862	9.672	4.190	30,2	13.222	163	7.292	3.412	10.867	633	1.251	471	5.624	3.722
8. Клинскій . . .	18.856	14.463	4.393	23,3	21.199	329	12.906	4.441	17.676	1.053	1.884	586	10.625	4.584
9. Коломенскій . . .	14.241	7.486	6.755	47,4	10.770	158	5.327	2.884	8.369	759	1.197	445	5.727	1.695
10. Можайскій . . .	9.646	7.799	1.847	19,1	11.435	89	6.751	2.553	9.393	588	1.120	334	1.351	924
11. Подольскій . . .	14.142	8.679	5.463	38,6	12.136	157	6.670	2.993	9.820	624	1.219	473	6.294	2.527
12. Рузскій . . .	10.279	8.513	1.766	17,2	12.531	106	6.938	3.290	10.334	696	1.237	264	8.279	1.951
13. Серпуховск. . .	14.297	9.522	4.775	33,4	12.729	231	7.520	3.104	10.855	549	1.075	250	6.464	1.538
<b>Итого . . .</b>	<b>203.304</b>	<b>135.426</b>	<b>67.878</b>	<b>33,4</b>	<b>198.269</b>	<b>5.868</b>	<b>115.169</b>	<b>43.841</b>	<b>164.878</b>	<b>9.683</b>	<b>17.914</b>	<b>5.794</b>	<b>93.280</b>	<b>50.720</b>
<b>Новгородская.</b>														
1. Новгородск. . .	24.781	19.138	5.643	22,8	29.877	491	15.708	6.484	22.683	1.945	4.236	1.013	13.219	6.231
2. Боровскскій . . .	22.331	19.677	2.654	11,9	34.490	31	15.400	11.343	26.774	2.590	4.092	1.034	13.199	1.451
3. Бѣлозерскій . . .	12.150	9.133	3.017	24,8	12.058	13	5.667	4.097	9.777	468	1.414	399	3.856	1.353
4. Валдайскій . . .	14.667	12.207	2.460	16,8	26.985	76	11.853	7.272	19.201	2.539	4.338	907	6.940	1.039
5. Демянскій . . .	12.890	11.646	1.244	9,7	25.566	129	13.552	5.251	18.932	2.092	3.940	602	7.374	656
6. Кирilloвск. . .	19.335	14.724	4.611	23,8	19.319	16	7.466	6.209	13.691	1.360	3.452	816	9.396	2.542

## II. Nombre des chevaux dans les communes des paysans, au recensement de 1900.

Губернія и уѣзды. Gouvernements et districts.	Число дворовъ или хозяйствъ. Nombre des ménages.				Число лошадей. Nombre des chevaux.								Въ числѣ лошадей рабочаго возраста было: Du nombre des chevaux propres au travail étaient:	
	Всего. En général.	Лошадныхъ. Ayant des chevaux.	Безлошадныхъ. N'ayant pas de chevaux.	% безлошадныхъ дворовъ. % des ménages sans chevaux.	Всего. En général.	Рабоч. возраста (5 л. и старш.). Propres au travail (5 ans et au dessus).				Сосуновъ. Poulains.	Малолѣт. мол. 4-хъ л. Jeunes chevaux moins de 4 ans.	4-хъ лѣтковыхъ. Agés de 4 ans.	Отъ 1 арш. 14 в. до 2 аршинъ. De taille de 30 à 32 vershoks.	Отъ 2 арш. и выше. De taille de 2 arch. et au dessus.
						Жеребцовъ. Etalons.	Мериновъ. Hongres.	Кобылъ. Juments.	Итого. Total.					
7. Крестецкій . . .	14.955	12.594	2.361	15,8	22.700	300	11.820	5.538	17.658	1.655	2.947	440	8.727	1.902
8. Старорусск. . .	30.166	24.613	5.553	18,4	47.082	728	25.622	9.930	36.280	3.332	6.371	1.099	21.133	4.004
9. Тихвинскій . . .	15.981	12.883	3.098	19,4	18.686	28	9.184	5.875	15.087	1.057	2.142	400	9.961	2.028
10. Устюженск. . .	15.361	12.852	2.509	16,3	20.785	33	9.534	6.022	15.589	1.247	3.199	750	9.571	1.628
11. Череповецк. . .	26.317	18.909	7.408	28,1	22.988	64	11.161	6.245	17.470	1.421	3.081	1.016	10.517	4.680
<b>Итого . . .</b>	<b>208.934</b>	<b>168.376</b>	<b>40.558</b>	<b>19,4</b>	<b>280.536</b>	<b>1.909</b>	<b>136.967</b>	<b>74.266</b>	<b>213.142</b>	<b>19.706</b>	<b>39.212</b>	<b>8.476</b>	<b>113.893</b>	<b>27.514</b>
<b>Олонецкая.</b>														
1. Петрозаводск. . .	11.230	8.933	2.297	20,5	14.141	27	5.226	4.798	10.051	1.136	2.415	539	5.253	1.299
2. Вытегорскій . . .	8.299	6.359	1.940	23,4	10.359	31	4.556	3.480	8.067	539	1.429	324	3.936	602
3. Каргопольск. . .	13.603	10.736	2.867	21,1	16.371	23	7.589	4.567	12.179	1.126	2.394	672	6.105	1.462
4. Лодейнопол. . .	7.592	5.718	1.874	24,7	8.042	17	3.858	2.451	6.326	391	1.067	258	3.985	785
5. Олонецкій . . .	6.949	5.421	1.528	23,0	8.639	17	2.993	2.970	5.980	810	1.412	437	3.195	936
6. Повнецкій . . .	4.204	2.967	1.237	29,4	4.565	5	1.814	1.683	3.502	303	567	193	2.544	549
7. Пудожевскій . . .	5.696	4.757	939	16,5	7.699	9	3.097	2.684	5.790	568	955	386	3.030	474
<b>Итого . . .</b>	<b>57.573</b>	<b>44.891</b>	<b>12.682</b>	<b>22,0</b>	<b>69.816</b>	<b>129</b>	<b>29.133</b>	<b>22.633</b>	<b>51.895</b>	<b>4.873</b>	<b>10.239</b>	<b>2.809</b>	<b>28.048</b>	<b>6.107</b>
<b>Подольская.</b>														
1. Камен.-Под. . .	34.766	16.832	17.934	51,0	38.572	180	12.361	12.597	25.138	2.014	8.473	2.947	2.633	293
2. Балтскій . . .	52.509	32.096	20.413	38,9	74.330	973	16.981	23.594	41.548	3.547	22.116	7.119	11.443	1.258
3. Брацлавскій . . .	33.930	13.762	20.168	59,4	32.113	188	11.958	9.694	21.840	1.697	6.531	2.045	4.515	314
4. Винницкій . . .	29.605	13.022	16.583	56,0	32.906	185	12.675	11.484	24.344	2.103	4.789	1.670	3.521	142
5. Гайсинскій . . .	40.099	15.739	24.360	60,7	36.327	229	11.725	11.776	23.730	1.792	7.877	2.928	3.380	237
6. Летичевскій . . .	21.419	13.531	7.888	36,8	36.795	47	15.253	12.687	27.987	2.517	4.884	1.407	2.868	68
7. Литинскій . . .	25.244	14.286	10.958	43,4	39.880	236	15.016	13.526	28.778	2.601	6.824	1.677	2.994	311
8. Могилевск . . .	33.072	10.256	22.816	69,0	21.615	64	8.015	4.632	12.711	800	5.937	2.167	1.725	447
9. Ольгопольск. . .	44.613	16.715	27.898	62,5	34.678	831	13.314	5.857	20.002	1.286	8.899	4.491	4.935	308
10. Проскурров. . .	31.898	18.451	13.447	42,2	47.995	33	14.400	17.571	32.004	3.594	9.698	2.699	3.258	215
11. Ушицкій . . .	31.034	12.418	18.616	60,0	26.197	99	8.717	7.121	15.937	1.072	6.471	2.717	2.821	117
12. Ямпольскій . . .	41.085	15.907	25.178	61,3	35.140	147	10.514	10.877	21.538	1.887	8.944	2.771	3.902	321
<b>Итого . . .</b>	<b>419.274</b>	<b>193.015</b>	<b>226.259</b>	<b>54,0</b>	<b>456.548</b>	<b>3.212</b>	<b>150.929</b>	<b>141.416</b>	<b>295.557</b>	<b>24.910</b>	<b>101.443</b>	<b>34.638</b>		

II. Число лошадей у крестьянъ въ сельскихъ обществахъ, по переписи 1900 г.

Губернии и уѣзды. Gouvernements et districts.	Число дворовъ или хозяйствъ. Nombre des ménages.				Число лошадей. Nombre des chevaux.									Въ числѣ лошадей рабочаго возраста было: Du nombre des chevaux propres au travail étaient:	
	Всего. En général.	Лошадныхъ. Аuant des chevaux.	Безлошадныхъ. N'ayant pas de chevaux.	% безлошадныхъ дворовъ. % des ménages sans chevaux.	Всего. En général.	Рабоч. возраста (5 л. и старше). Propres au travail (5 ans et au dessus).				Сосунговъ. Poulains.	Малолѣт. мол. 4-хъ л. Jeunes chevaux moins de 4 ans.	4-хъ лѣтковъ. Ages de 4 ans.	Отъ 1 арш. 14 в. до 2 арш. De taille de 30 à 32 vershoks.	Отъ 2 арш. и выше. De taille de 2 arch. et au dessus.	
						Жеребцовъ. Etalons.	Мериновъ. Hongres.	Кобылъ. Juments.	Итого. Total.						
12. Пирятинскій	23.850	16.338	7.512	31,5	32.018	192	4.126	15.376	19.694	2.818	7.219	2.287	6.750	1.364	
13. Прилукскій	27.304	19.239	8.065	29,5	32.039	332	6.941	14.445	21.718	2.306	5.941	2.074	7.725	2.462	
14. Роменскій	23.910	14.991	8.919	37,3	26.945	418	5.069	11.749	17.236	1.860	5.371	2.478	9.240	4.400	
15. Хорольскій	23.903	10.211	13.692	57,9	16.682	98	2.789	8.042	10.929	985	3.798	970	4.603	1.507	
<b>Итого . . .</b>	<b>373.978</b>	<b>191.617</b>	<b>182.361</b>	<b>48,8</b>	<b>325.694</b>	<b>3.189</b>	<b>72.251</b>	<b>140.853</b>	<b>216.293</b>	<b>22.407</b>	<b>65.654</b>	<b>21.340</b>	<b>93.342</b>	<b>32.566</b>	
<b>Псковская.</b>															
1. Псковскій	29.721	21.329	8.392	28,2	30.354	424	15.288	8.533	24.245	1.649	3.822	638	15.464	4.642	
2. Великолуцкій	16.541	13.676	2.865	17,3	25.359	153	13.641	6.578	20.372	1.555	2.973	459	9.200	1.430	
3. Новоржевскій	13.004	11.560	1.444	11,1	21.386	201	11.517	5.195	16.913	1.494	2.636	343	7.585	495	
4. Опочецкій	16.902	13.790	3.112	18,4	22.231	127	13.084	5.442	18.653	1.008	2.202	368	9.206	1.479	
5. Островскій	21.486	18.113	3.373	15,7	29.587	342	16.891	6.595	23.828	1.622	3.565	572	13.560	2.830	
6. Порховскій	27.735	21.318	6.417	23,1	38.308	571	20.513	8.557	29.641	2.597	5.159	911	15.094	3.775	
7. Торопецкій	10.993	9.971	1.022	9,0	19.496	47	9.870	5.514	15.431	1.259	2.424	382	5.992	907	
8. Холмскій	10.400	9.390	1.010	9,7	18.575	68	8.928	4.772	13.768	1.491	2.933	383	6.194	345	
<b>Итого . . .</b>	<b>146.782</b>	<b>119.147</b>	<b>27.635</b>	<b>18,8</b>	<b>205.296</b>	<b>1.933</b>	<b>109.732</b>	<b>51.186</b>	<b>162.851</b>	<b>12.675</b>	<b>25.714</b>	<b>4.056</b>	<b>82.295</b>	<b>15.903</b>	
<b>Самарская.</b>															
1. Самарскій	48.292	33.894	14.398	29,8	109.752	3.735	44.663	31.255	79.653	13.461	11.278	5.360	41.993	11.270	
2. Бугульминск.	46.705	39.427	7.278	15,6	101.588	2.426	29.797	34.303	66.526	17.217	12.068	3.777	40.008	15.511	
3. Бугурусланск.	54.810	48.522	6.288	11,5	157.571	5.363	54.932	48.715	123.788	24.475	16.695	7.391	60.557	12.636	
4. Бузулуцкій	68.006	58.130	9.876	14,5	172.232	5.833	66.513	51.442	109.010	19.357	17.915	11.172	76.945	21.676	
5. Николаевскій	68.684	55.994	12.690	18,5	193.710	6.199	77.419	55.956	139.574	22.047	20.634	11.455	83.362	17.780	
6. Новоузенскій	55.226	47.315	7.911	25,2	161.328	4.140	61.389	42.873	108.402	18.490	25.370	9.066	62.461	22.529	
7. Ставропольск.	44.765	36.264	8.501	19,0	87.376	2.317	32.268	25.744	60.329	10.939	11.220	4.888	35.076	17.829	
<b>Итого . . .</b>	<b>386.488</b>	<b>313.546</b>	<b>72.942</b>	<b>18,9</b>	<b>983.557</b>	<b>30.013</b>	<b>366.981</b>	<b>290.288</b>	<b>687.282</b>	<b>125.986</b>	<b>115.180</b>	<b>55.109</b>	<b>400.402</b>	<b>119.231</b>	
<b>С.-Петербургская.</b>															
1. С.-Петербург.	7.230	4.059	3.171	43,9	6.369	500	4.221	1.369	6.090	62	155	62	2.465	3.510	
2. Гдовскій	21.875	18.185	3.690	16,4	23.988	106	15.368	5.612	21.086	872	1.665	365	11.559	1.777	
3. Лужскій	18.126	15.947	2.179	12,0	27.558	208	15.354	6.346	21.908	1.842	3.193	615	9.242	1.833	
4. Новоладожск.	14.661	10.242	4.419	30,1	16.056	63	9.148	5.360	14.571	428	850	207	8.289	1.573	
5. Петергофскій	10.605	7.937	2.668	25,2	10.415	221	6.689	2.729	9.639	204	466	106	1.490	1.982	
6. Царскосельск.	13.423	10.007	3.416	25,1	13.769	659	9.082	3.045	12.786	307	480	196	3.341	7.676	
7. Шлиссельб.	6.750	4.402	2.348	34,8	6.274	163	3.830	1.683	5.676	162	322	114	—	—	
8. Ямбургскій	9.018	7.545	1.473	16,3	10.467	99	5.795	3.026	8.920	419	915	213	4.621	2.985	
<b>Итого . . .</b>	<b>101.688</b>	<b>78.324</b>	<b>23.364</b>	<b>23,0</b>	<b>114.896</b>	<b>2.019</b>	<b>69.487</b>	<b>29.170</b>	<b>100.676</b>	<b>4.296</b>	<b>8.046</b>	<b>1.878</b>	<b>41.007</b>	<b>21.336</b>	
<b>Смоленская.</b>															
1. Смоленскій	13.468	11.830	1.638	12,2	25.551	64	12.251	6.660	18.975	1.828	3.984	764	8.320	1.144	
2. Бѣльскій	21.984	19.674	2.310	10,5	39.235	102	22.343	9.006	31.451	2.468	4.253	1.063	10.895	1.571	
3. Вяземскій	14.548	12.480	2.068	14,2	25.017	117	14.178	5.673	19.968	1.389	3.044	616	12.397	2.713	

II. Nombre des chevaux dans les communes des paysans, au recensement de 1900.

Губернии и уѣзды. Gouvernements et districts.	Число дворовъ или хозяйствъ. Nombre des ménages.				Число лошадей. Nombre des chevaux.									Въ числѣ лошадей рабочаго возраста было: Du nombre des chevaux propres au travail étaient:	
	Всего. En général.	Лошадныхъ. Аuant des chevaux.	Безлошадныхъ. N'ayant pas de chevaux.	% безлошадныхъ дворовъ. % des ménages sans chevaux.	Всего. En général.	Рабоч. возраста (5 л. и старше). Propres au travail (5 ans et au dessus).				Сосунговъ. Poulains.	Малолѣт. мол. 4-хъ л. Jeunes chevaux moins de 4 ans.	4-хъ лѣтковъ. Ages de 4 ans.	Отъ 1 арш. 14 в. до 2 арш. De taille de 30 à 32 vershoks.	Отъ 2 арш. и выше. De taille de 2 arch. et au dessus.	
						Жеребцовъ. Etalons.	Мериновъ. Hongres.	Кобылъ. Juments.	Итого. Total.						
4. Гжатскій	18.367	14.164	4.203	22,9	24.896	452	13.549	4.802	18.803	2.084	3.195	814	11.301	5.367	
5. Дорогобужск.	14.181	12.280	1.901	13,4	30.161	55	16.454	7.289	23.798	1.794	3.669	900	10.042	761	
6. Духовщинск.	16.404	14.295	2.109	12,9	33.482	42	16.418	8.309	24.769	2.789	4.755	1.169	11.384	1.234	
7. Ельнинскій	18.637	16.233	2.404	12,8	38.547	93	19.376	10.711	30.180	2.612	5.016	739	12.535	1.253	
8. Краснинскій	13.757	11.788	1.969	14,3	27.040	22	12.849	6.898	19.769	1.917	4.318	1.036	7.285	635	
9. Порѣчскій	17.014	15.682	1.332	7,8	34.314	20	17.903	8.571	26.494	2.401	4.522	897	12.277	1.383	
10. Рославльск.	21.108	19.341	1.767	8,4	53.264	212	25.522	14.858	40.592	4.206	7.229	1.237	10.796	1.104	
11. Сычевскій	16.406	13.909	2.497	15,2	27.983	191	17.337	5.056	22.584	1.632	3.037	730	15.104	4.794	
12. Юхновскій	19.215	16.172	3.043	15,8	30.099	199	17.758	6.544	24.501	1.645	3.188	765	16.103	3.356	
<b>Итого . . .</b>	<b>205.089</b>	<b>177.848</b>	<b>27.241</b>	<b>13,3</b>	<b>389.589</b>	<b>1.569</b>	<b>205.938</b>	<b>94.377</b>	<b>301.884</b>	<b>26.765</b>	<b>50.210</b>	<b>10.730</b>	<b>138.739</b>	<b>25.315</b>	
<b>Тверская.</b>															
1. Тверскій	20.527	15.795	4.732	23,1	22.511	273	14.974	3.942	19.189	975	2.021	326	11.132	3.015	
2. Бѣжецкій	41.215	34.230	6.985	16,9	47.061	185	29.840	9.841	39.866	2.141	3.777	1.277	25.602	8.115	
3. Весьегонскій	26.974	23.180	3.794	14,1	36.192	113	17.973	9.523	27.609	2.423	5.353	807	19.234	4.761	
4. Вышневол.	26.667	22.758	3.909	14,7	41.839	286	20.467	11.949	32.702	3.210	5.126	801	16.933	1.739	
5. Зубцовскій	16.559	13.444	3.115	18,8	23.440	157	14.313	4.605	19.075	1.431	2.215	719	12.220	2.824	
6. Калязинскій	19.492	14.059	5.433	27,4	18.013	235	9.746	4.603	14.584	1.068	1.826	535	9.709	4.441	
7. Кашинскій	21.794	15.345	6.449	29,6	21.881	70	10.163	6.171	16.404	1.767	3.147	563	9.188	6.462	
8. Корчевскій	19.648	15.006	4.642	23,6	20.287	165	11.386	5.173	16.724	1.075	2.077	411	10.624	4.239	
9. Новоторжск.	23.834	18.406	5.428	22,8	32.157	218	19.231	6.873	26.322	1.961	3.067	807	18.762	3.159	
10. Осташковск.	20.881	17.192	3.689	17,7	32.767	109	19.365	6.670	26.144	2.201	3.729	693	10.237	1.056	
11. Ржевскій	18.976	17.053	1.913	10,1	29.520	138	18.762	5.583	24.483	1.721	2.591	725	15.342	2.185	
12. Старцискій	25.008	18.686	6.322	18,8	31.034	258	19.981	5.879	26.118	1.661	2.595	660	14.227	2.623	
<b>Итого . . .</b>	<b>279.575</b>	<b>225.168</b>	<b>54.407</b>	<b>19,5</b>	<b>356.702</b>	<b>2.207</b>	<b>206.201</b>	<b>80.812</b>	<b>289.220</b>	<b>21.634</b>	<b>37.524</b>	<b>8.324</b>	<b>173.210</b>	<b>44.619</b>	
<b>Харьковская.</b>															
1. Харьковскій	25.840	16.000	9.840	38,1	26.566	745	11.257	8.605	20.607	1.313	3.439	1.207	10.049	3.185	
2. Ахтырскій	20.912	14.703	6.209	29,8	29.964	141	12.576	9.655	22.352	1.793	4.379	1.440	8.082	2.271	
3. Богодуховск.	21.492	14.080	7.412	34,5	26.689	402	9.926	10.540	20.868	1.244	3.491	1.086	6.037	1.663	
4. Валковскій	21.694	13.188	8.506	39,2	21.180	335	6.916	8.497	15.748	926	3.476				

II. Число лошадей у крестьянъ въ сельскихъ обществахъ, по переписи 1900 г.

Губернии и уѣзды. Gouvernements et districts	Число дворовъ или хозяйствъ. Nombre des ménages.			Число лошадей въ безлошадныхъ дворахъ. % безлошадныхъ дворовъ. % des menages sans chevaux.	Число лошадей. Nombre des chevaux.										Въ числѣ лошадей рабочаго возраста было: Du nombre des chevaux propres au travail étaient	
	Всего. En général.	Лошадныхъ. Ayant des chevaux.	Безлошадныхъ. N'ayant pas de chevaux.		Рабоч. возраста (5 л. и старш.). Propres au travail (5 ans et au dessus).					Сосуновъ. Poulains.	Молодѣт. мол. 4-хъ л. Jeunes chevaux moins de 4 ans.	4-хъ лѣтковъ. Ages de 4 ans.	Отъ 1 арш. 4 в. до 2 аршинъ. De taille de 30 à 32 verchoks.	Отъ 2 арш. и выше. De taille de 2 arch.		
					Всего. En général.	Жеребцовъ. Etalons.	Мериновъ. Hongres.	Кобылъ. Juments.	Итого. Total.							
1	2	3	4	5	6	7	8	9	10	11	12	13	14	15	16	17
4. Горюховск.	20.871	15.343	5.528	26,5	40.546	363	16.922	11.504	28.789	2.553	7.491	1.713	5.689	32	61	32
5. Козелецкій.	18.842	13.018	5.824	30,4	32.132	367	9.547	11.593	21.507	2.940	5.895	1.790	6.081	61	111	61
6. Котопольскій.	18.819	13.814	5.005	26,6	30.441	300	6.642	15.033	21.975	2.321	4.583	1.562	9.463	3.51	147	3.51
7. Кролевецкій.	18.127	13.564	4.563	25,2	32.381	69	14.839	8.043	22.951	2.495	5.343	1.592	10.019	1.47	32	1.47
8. Мглинскій.	18.281	14.890	3.391	18,5	42.557	169	19.959	11.661	31.789	2.159	7.259	1.350	2.989	32	60	32
9. Новгор.-Сѣв.	19.254	16.344	2.910	15,1	43.618	419	20.355	12.455	33.229	3.104	5.879	1.406	5.727	60	48	60
10. Новозыбк.	21.174	15.421	5.753	27,2	29.028	204	15.392	8.183	23.779	1.397	3.210	642	4.710	1.63	48	1.63
11. Нѣжинскій.	21.430	13.518	7.912	36,9	25.631	183	5.537	10.837	16.557	2.351	5.166	1.557	5.496	1.37	79	1.37
12. Остерскій.	24.522	11.124	13.398	54,0	21.623	349	11.073	4.734	16.156	1.325	3.043	1.099	5.101	1.37	79	1.37
13. Осницкій.	24.508	16.553	7.955	32,5	38.436	223	15.611	11.607	27.441	2.638	6.531	1.826	8.071	79	79	79
14. Стародубск.	17.987	14.582	3.405	18,4	42.547	83	19.322	12.369	31.774	2.418	7.319	1.036	7.280	74	16	74
15. Суражскій.	25.027	21.566	3.461	13,8	58.583	33	27.218	17.739	44.990	3.047	9.373	1.173	3.799	16	16	16
<b>Итого . .</b>	<b>307.232</b>	<b>220.536</b>	<b>86.696</b>	<b>28,2</b>	<b>542.221</b>	<b>3.219</b>	<b>281.778</b>	<b>171.106</b>	<b>393.103</b>	<b>36.985</b>	<b>90.758</b>	<b>21.375</b>	<b>90.640</b>	<b>16.38</b>		
<b>Эстляндская.</b>																
1. Ревельскій.	8.927	6.907	2.020	22,8	13.240	75	4.156	4.221	8.452	1.101	3.047	640	4.411	1.51	3.12	1.51
2. Везенбергск.	10.266	8.077	2.189	21,3	17.434	123	3.994	6.466	10.583	1.801	4.099	951	6.235	3.12	1.71	3.12
3. Вейсеншт.	4.478	3.569	909	20,3	10.051	69	957	3.684	4.710	1.509	3.356	476	2.350	1.71	1.09	1.71
4. Гапсальскій.	8.832	7.706	1.126	12,8	14.628	35	5.714	4.637	10.386	1.099	2.536	607	5.065	1.09	7.50	1.09
<b>Итого . .</b>	<b>32.503</b>	<b>26.259</b>	<b>6.244</b>	<b>19,2</b>	<b>55.353</b>	<b>302</b>	<b>14.821</b>	<b>19.008</b>	<b>34.131</b>	<b>5.510</b>	<b>13.038</b>	<b>2.674</b>	<b>18.061</b>	<b>7.50</b>		
<b>Ярославская.</b>																
1. Ярославскій.	25.369	13.357	12.012	47,3	17.828	214	7.767	6.667	14.648	649	2.048	483	5.109	8,9	5.39	8,9
2. Даниловскій.	11.385	8.156	3.229	28,4	10.876	93	4.057	4.300	8.450	644	1.457	325	2.998	3.19	3.19	3.19
3. Любимскій.	10.809	7.047	3.762	34,8	8.266	52	3.185	3.825	7.062	364	669	171	3.562	4.84	4.84	4.84
4. Моложскій.	21.825	15.585	6.240	28,6	22.889	100	10.929	5.970	16.999	1.764	3.407	719	10.409	6,07	6,07	6,07
5. Мышкинск.	16.918	12.183	4.735	28,0	19.644	35	7.347	5.468	12.850	1.756	4.252	786	6.321	12,51	12,51	12,51
6. Пошехонск.	20.890	15.567	5.323	25,5	19.707	232	6.783	8.504	15.519	1.029	2.536	623	2.688	4,64	4,64	4,64
7. Ромаш.-Бор.	12.372	8.038	4.334	35,0	10.340	52	3.193	4.748	7.993	604	1.428	315	3.301	6,21	6,21	6,21
8. Ростовскій.	24.253	15.949	8.304	34,2	20.201	350	12.055	4.391	16.796	692	2.086	627	10.340	2,66	2,66	2,66
9. Рыбинскій.	12.420	7.316	5.104	41,1	8.865	66	4.146	2.907	7.119	533	942	271	4.362	4,66	4,66	4,66
10. Угличскій.	18.151	10.354	7.777	42,8	13.087	91	6.338	4.131	10.560	713	1.441	373	5.160	59,17	59,17	59,17
<b>Итого . .</b>	<b>174.372</b>	<b>113.552</b>	<b>60.820</b>	<b>34,9</b>	<b>151.703</b>	<b>1.285</b>	<b>65.800</b>	<b>50.911</b>	<b>117.996</b>	<b>8.748</b>	<b>20.266</b>	<b>4.693</b>	<b>54.250</b>	<b>866.58</b>		
<b>Всего въ 29 губ.</b>	<b>6180384</b>	<b>4309725</b>	<b>1870659</b>	<b>30,3</b>	<b>8617375</b>	<b>95.216</b>	<b>3493079</b>	<b>2677151</b>	<b>6265446</b>	<b>586186</b>	<b>1384335</b>	<b>381408</b>	<b>2548213</b>	<b>866.58</b>		
<b>Черноморская.</b>																
1. Новороссійск.	1.299	621	678	52,2	1.374	30	780	286	1.096	96	182	540	831	43	33	43
2. Сочинскій.	1.485	814	671	45,2	1.860	41	632	606	1.279	206	375	760	16	16	16	16
3. Туапсинскій.	1.178	606	572	48,5	1.396	49	525	350	924	159	313	870	2.131	98	98	98
<b>Итого . .</b>	<b>3.962</b>	<b>2.041</b>	<b>1.921</b>	<b>48,5</b>	<b>4.630</b>	<b>120</b>	<b>1.937</b>	<b>1.242</b>	<b>3.299</b>	<b>461</b>	<b>870</b>	<b>2.131</b>	<b>2.131</b>	<b>98</b>		
Калмыцкая степь	—	11.061	—	—	89.048	—	22.665	23.928	46.593	15.349	27.106	—	6.532	21.54	—	—

III. Nombre des chevaux chez les propriétaires fonciers et autres dans les districts, en 1899.

Губернии и уѣзды. Gouvernements et districts.	Число владѣльцевъ лошадей. Nombre des propriétaires de chevaux.	Число лошадей. Nombre des chevaux.										Въ числѣ лошадей рабочаго возраста было: Du nombre des chevaux propres au travail étaient:		
		Всего. En général.	Рабоч. возраста (5 л. и старше). Propres au travail (5 ans et au dessus).					Сосуновъ. Poulains.	Молодѣт. мол. 4-хъ л. Jeunes chevaux moins de 4 ans.	4-хъ лѣтковъ. Ages de 4 ans.	Отъ 1 арш. 14 в. до 2 аршинъ. e taille de 30 à 32 verchoks.			Отъ 2 арш. и выше. De taille de 2 arch. et au dessus.
			Жеребцовъ. Etalons.	Мериновъ. Hongres.	Кобылъ. Juments.	Итого. Total.	Отъ 1 арш. 14 в. до 2 аршинъ. e taille de 30 à 32 verchoks.							
1	2	3	4	5	6	7	8	9	10	11	12	13	14	15
<b>Воронежская.</b>														
1. Воронежскій.	606	5.136	305	1.230	1.668	3.203	541	1.392	566	2.386				
2. Бирюченскій.	275	1.840	115	630	431	1.176	180	484	225	911				
3. Бобровскій.	626	8.023	523	1.820	2.176	4.519	993	2.511	1.120	2.080				
4. Богучарскій.	487	3.049	153	697	795	1.645	347	1.057	344	1.032				
5. Валуйскій.	423	2.175	110	566	636	1.312	252	611	243	933				
6. Задонскій.	311	3.464	138	978	1.015	2.131	285	1.048	556	1.287				
7. Землянскій.	549	8.753	287	1.676	2.809	4.772	1.006	2.975	684	3.619				
8. Коротоянскій.	222	1.110	59	286	327	672	113	325	150	489				
9. Нижнедѣвиц.	345	2.462	80	481	660	1.221	292	949	201	960				
10. Новохопер.	323	3.437	225	698	1.069	1.992	452	993	445	1.399				
11. Острогожскій.	595	4.950	277	1.634	1.312	3.223	487	1.240	673	2.409				
12. Павловскій.	269	1.270	65	434	300	799	105	366	159	623				
<b>Итого . .</b>	<b>5.031</b>	<b>45.669</b>	<b>2.337</b>	<b>11.130</b>	<b>13.198</b>	<b>26.665</b>	<b>5.053</b>	<b>13.951</b>	<b>5.366</b>	<b>18.128</b>				
<b>Вятская.</b>														
1. Вятскій.	186	380	40	229	45	314	6	60	88	133				
2. Глазовскій.	353	779	83	394	119	596	28	155	178	312				
3. Елабужскій.	404	1.485	137	697	256	1.090	66	329	439	487				
4. Котельничск.	126	244	20	109	36	165	10	69	55	75				
5. Малмыжскій.	209	721	91	380	93	564	17	140	200	333				
6. Нолнскій.	96	146	18	78	9	105	4	37	34	70				
7. Орловскій.	115	169	17	92	21	130	3	36	46	71				
8. Сарапульскій.	359	1.192	273	507	189	969	36	187	511	456				
9. Слободскій.	226	448	41	302	48	391	11	46	95	288				
10. Уржумскій.	213	676	72	243	141	456	37	183	165	222				
11. Яранскій.	242	504	100	181	86	367	21	116	69	205				
<b>Итого . .</b>	<b>2.529</b>	<b>6.744</b>	<b>892</b>	<b>3.212</b>	<b>1.043</b>	<b>5.147</b>	<b>239</b>	<b>1.358</b>	<b>1.880</b>	<b>2.652</b>				
<b>Казанская.</b>														
1. Казанскій.	441	2.286	243	883	522	1.648	115	523	336	990				
2. Козьмодем.	63	231	22	123	29	174	10	47	53	79				
3. Лаишевскій.	361	3.557	245	1.397	792	2.434	196	927	768					



## III. Число лошадей у землевладельцев и друг., прож., въ уѣздѣ, по переписи 1899 г.

Губерніи и уѣзды. Gouvernements et districts.	Число владѣльцевъ лошадей. Nombre des propriétaires de chevaux.	Число лошадей. Nombre des chevaux.							Въ числѣ лошадей рабочаго возраста было: Du nombre des chevaux propres au travail étaient:		
		Всего. En général.	Рабоч. возраста (5 л. и старше). Propres au travail (5 ans et au dessus).				Сосуновъ. Poulains.	Молодѣт. мол. 4 хъ л. Jeunes chevaux moins de 4 ans.	4-хъ лѣтковъ. Agés de 4 ans.	Отъ 1 арш. 14 в. до 2 аршинъ. De taille de 30 à 32 vershoks.	Отъ 2 арш. и выше. De taille de 2 arch. et au dessus.
			Жеребцовъ. Etalons.	Мериновъ. Hongres.	Кобылъ. Juments.	Итого. Total.					
1	2	3	4	5	6	7	8	9	10	11	
4. Балахнинск.	274	801	303	402	49	754	4	43	153	508	
5. Васильурск.	134	1,988	81	658	518	1,257	191	540	292	911	
6. Горбатовскій	207	737	149	254	140	543	64	180	114	414	
7. Княгининск.	184	1,728	106	565	442	1,113	126	489	220	855	
8. Лукояновск.	420	4,086	71	1,200	1,252	2,523	388	1,175	500	1,999	
9. Макарьевск.	152	788	115	259	171	545	55	188	195	260	
10. Семеновскій	120	319	64	123	45	232	21	66	29	163	
11. Сергачскій .	200	2,820	58	800	766	1,624	251	945	359	1,248	
<b>Итого . .</b>	<b>2,348</b>	<b>17,067</b>	<b>1,183</b>	<b>5,821</b>	<b>4,252</b>	<b>11,256</b>	<b>1,314</b>	<b>4,497</b>	<b>2,605</b>	<b>8,181</b>	
<b>Оренбургская.</b>											
1. Оренбургскій.	5,786	27,971	1,097	9,356	7,441	17,894	2,435	7,642	7,635	3,827	
2. Верхнеур.	2,162	7,694	546	3,494	1,685	5,725	411	1,558	3,362	590	
3. Орскій . . .	785	3,942	215	1,318	1,169	2,702	354	886	1,163	327	
4. Троицкій . .	1,100	5,487	243	2,331	1,240	3,814	513	1,160	2,221	1,387	
5. Челябинскій .	1,936	7,270	471	3,326	1,727	5,524	412	1,334	2,446	1,170	
<b>Итого .</b>	<b>11,769</b>	<b>52,364</b>	<b>2,572</b>	<b>19,825</b>	<b>13,262</b>	<b>35,659</b>	<b>4,125</b>	<b>12,580</b>	<b>16,827</b>	<b>7,301</b>	
<b>Орловская.</b>											
1. Орловскій .	586	7,288	260	2,199	2,361	4,820	536	1,932	1,883	2,426	
2. Болховскій.	524	7,185	244	1,966	2,296	4,506	593	2,086	1,855	2,157	
3. Брянскій . .	805	3,285	228	1,687	769	2,684	150	451	739	947	
4. Дмитровскій	326	3,592	112	1,246	1,034	2,392	233	967	937	1,122	
5. Елецкій . . .	895	12,422	410	3,249	3,953	7,612	1,108	3,702	2,387	4,649	
6. Карачевскій.	446	3,547	154	1,276	1,057	2,487	246	814	732	1,070	
7. Кромскій . .	344	3,599	142	1,071	1,065	2,278	296	1,025	717	1,431	
8. Ливенскій . .	896	11,215	317	2,590	3,767	6,674	1,164	3,377	1,711	4,672	
9. Малоарханг.	733	9,350	300	2,115	3,196	5,611	889	2,850	1,351	4,066	
10. Мценскій . .	583	8,027	351	2,195	2,612	5,158	643	2,226	2,047	2,213	
11. Сѣвскій . . .	506	4,321	147	1,599	1,214	2,960	349	1,012	777	1,588	
12. Трубчевскій	547	1,777	59	966	406	1,431	76	270	540	597	
<b>Итого .</b>	<b>7,191</b>	<b>75,608</b>	<b>2,724</b>	<b>22,159</b>	<b>23,730</b>	<b>48,613</b>	<b>6,283</b>	<b>20,712</b>	<b>15,676</b>	<b>26,938</b>	
<b>Пензенская.</b>											
1. Пензенскій	462	4,671	137	1,088	1,446	2,671	397	1,603	443	2,119	
2. Городищен.	605	4,407	212	1,392	1,270	2,874	307	1,226	725	1,877	
3. Инсарскій .	411	4,508	107	1,127	1,353	2,587	440	1,481	782	1,679	
4. Керенскій .	234	3,323	130	1,056	887	2,073	246	1,004	732	1,126	
5. Краснослобод.	364	1,351	64	490	388	942	77	332	380	502	
6. Мокшанскій	638	6,422	172	1,444	1,967	3,583	622	2,217	914	2,410	
7. Наровчатск.	211	1,742	56	423	517	996	161	585	181	508	
8. Нижнедомов.	286	3,477	123	1,158	1,003	2,284	310	883	470	1,655	
9. Саранскій	365	4,043	77	917	1,223	2,217	396	1,430	465	1,660	
10. Чембарскій .	363	5,896	191	1,517	1,635	3,343	528	2,025	744	2,499	
<b>Итого . .</b>	<b>3,939</b>	<b>39,840</b>	<b>1,269</b>	<b>10,612</b>	<b>11,689</b>	<b>23,570</b>	<b>3,484</b>	<b>12,786</b>	<b>5,836</b>	<b>16,034</b>	

## III. Nombre des chevaux chez les propriétaires fonciers et autres dans les districts, en 1899.

Губерніи и уѣзды. Gouvernements et districts.	Число владѣльцевъ лошадей. Nombre des propriétaires de chevaux.	Число лошадей. Nombre des chevaux.							Въ числѣ лошадей рабочаго возраста было: Du nombre des chevaux propres au travail étaient:		
		Всего. En général.	Рабоч. возраста (5 л. и старш.). Propres au travail (5 ans et au dessus).				Сосуновъ. Poulains.	Молодѣт. мол. 4-хъ л. Jeunes chevaux moins de 4 ans.	4-хъ лѣтковъ. Agés de 4 ans.	Отъ 1 арш. 14 в. до 2 аршинъ. De taille de 30 à 32 vershoks.	Отъ 2 арш. и выше. De taille de 2 arch. et au dessus.
			Жеребцовъ. Etalons.	Мериновъ. Hongres.	Кобылъ. Juments.	Итого. Total.					
1	2	3	4	5	6	7	8	9	10	11	
<b>Пермская.</b>											
1. Пермскій .	896	1,835	140	1,186	231	1,557	17	261	973	427	
2. Красноуфимск.	323	1,187	83	537	222	842	48	297	321	453	
3. Кунгурскій	127	286	26	192	29	247	3	36	74	121	
4. Осинскій . .	407	1,028	112	426	188	726	61	241	229	313	
5. Оханскій . .	617	1,142	70	414	319	803	43	296	461	276	
6. Соликамскій .	608	1,513	94	1,192	110	1,396	10	107	741	566	
<b>Итого . .</b>	<b>2,978</b>	<b>6,991</b>	<b>525</b>	<b>3,947</b>	<b>1,099</b>	<b>5,571</b>	<b>182</b>	<b>1,238</b>	<b>2,799</b>	<b>2,156</b>	
<b>Рязанская.</b>											
1. Рязанскій	775	4,107	250	1,284	1,156	2,690	277	1,140	746	1,618	
2. Данковскій .	413	6,366	128	2,069	1,805	4,002	494	1,870	1,307	2,555	
3. Егорьевскій	392	585	52	372	88	512	12	61	164	301	
4. Зарайскій .	632	3,620	153	1,225	928	2,306	267	1,047	816	1,279	
5. Касимовскій	595	1,729	117	843	383	1,343	53	333	391	617	
6. Ммхаловск.	677	5,496	132	1,507	1,596	3,235	486	1,775	965	2,114	
7. Пронскій . .	704	4,284	138	1,320	1,296	2,754	338	1,192	1,043	1,675	
8. Раненбургск.	563	7,538	224	2,269	2,327	4,820	634	2,084	887	3,875	
9. Ряжскій . . .	704	6,306	228	2,043	1,814	4,085	546	1,675	1,393	2,671	
10. Сапожковск.	672	7,792	187	2,290	2,296	4,773	632	2,387	1,305	3,310	
11. Скопинскій .	573	4,025	111	1,186	1,133	2,430	348	1,247	995	1,312	
12. Спасскій . .	667	3,594	170	1,377	867	2,414	225	955	973	1,242	
<b>Итого .</b>	<b>7,367</b>	<b>55,442</b>	<b>1,890</b>	<b>17,785</b>	<b>15,689</b>	<b>35,364</b>	<b>4,312</b>	<b>15,766</b>	<b>10,985</b>	<b>22,569</b>	
<b>Саратовская.</b>											
1. Саратовскій	1,512	6,543	469	2,378	1,602	4,449	444	1,650	1,380	2,840	
2. Аткарскій .	1,058	9,153	455	3,039	2,451	5,945	700	2,508	1,809	3,362	
3. Балашовскій	927	9,657	436	3,200	2,378	6,014	821	2,822	1,476	3,362	
4. Вольскій . .	174	1,751	107	650	439	1,196	148	407	244	728	
5. Камышинскій	406	1,493	101	675	276	1,052	83	358	468	522	
6. Кузнецкій . .	468	2,295	117	749	674	1,540	151	604	488	941	
7. Петровскій .	571	7,489	263	2,194	1,940	4,397	684	2,408	1,296	2,843	
8. Сердобскій .	837	10,761	392	2,606	2,960	5,958	1,120	3,683	809	4,993	
9. Хвалынский	460	2,259	138	815	529	1,482	141	636	472	840	
10. Царицынскій	449	1,451	138	477	334	949	124	378	416	524	
<b>Итого . .</b>	<b>6,862</b>	<b>52,852</b>	<b>2,616</b>	<b>16,783</b>	<b>13,583</b>	<b>32,982</b>	<b>4,416</b>	<b>15,454</b>	<b>8,858</b>	<b>21,959</b>	
<b>Симбирская.</b>											
1. Симбирскій	604	6,372	200	1,602	2,046	3,848	545	1,979	699	3,051	
2. Алатырскій	289	1,464	57	480	410	947	111	406	271	670	
3. Ардатовскій	388	3,702	115	1,131	1,027	2,273	311	1,118	811	1,351	
4. Буинскій . .	319	1,693	89	605	475	1,169	95	429	356	794	
5. Кореунскій .	589	6,369	235	1,769	1,925	3,929	502	1,938	766	2,578	
6. Курмышскій .	264	3,213	118	921	982	2,021	223	969	379	1,527	

## III. Число лошадей у землевладельцев и друг. прож. въ уѣздѣ, по переписи 1899 г.

Губерніи и уѣзды. Gouvernements et districts.	Число владельцев лошадей. Nombre des propriétaires de chevaux.	Число лошадей. Nombre des chevaux.							Въ числѣ лошадей рабочаго возраста было: Du nombre des chevaux propres au travail étaient:		
		Всего. En général.	Рабоч. возраста (5 л. и старше). Progres au travail (5 ans et au dessus).				Сосунговъ. Poulains.	Малолѣт. мол. 4-хъ л. Jeunes chevaux moins de 4 ans.	4-хъ лѣтковъ. Agés de 4 ans.	Отъ 1 арш. 14 в. до 2 аршинъ. De taille de 30 à 32 vershoks.	Отъ 2 арш. и выше. De taille de 2 arch. et au dessus.
			Жеребцовъ. Etalons.	Мериновъ. Hongres.	Кобылъ. Juments.	Итого. Total.					
1	2	3	4	5	6	7	8	9	10	11	
7. Сенгилеевскій	504	4.543	182	1.209	1.262	2.653	343	1.547	506	1.867	
8. Сыранскій	703	5.431	235	2.227	1.329	3.791	332	1.308	1.049	2.631	
<b>Итого . .</b>	<b>3.660</b>	<b>32.787</b>	<b>1.231</b>	<b>9.944</b>	<b>9.456</b>	<b>20.631</b>	<b>2.462</b>	<b>9.694</b>	<b>4.837</b>	<b>14.469</b>	
<b>Тамбовская.</b>											
1. Тамбовскій .	935	12.032	471	2.559	3.758	6.788	1.486	3.758	706	5.478	
2. Борисоглѣб.	614	5.444	217	1.161	1.594	2.972	696	1.776	504	2.421	
3. Елатомскій .	434	3.698	182	1.187	928	2.297	313	1.088	731	1.289	
4. Кирсановскій	925	10.388	434	2.796	3.145	6.375	1.087	2.926	970	4.780	
5. Козловскій .	781	9.568	298	2.478	2.900	5.676	963	2.929	1.081	4.389	
6. Лебедянский	327	3.990	136	1.175	1.218	2.529	339	1.122	526	2.003	
7. Липецкій .	353	2.892	118	775	868	1.761	271	860	449	1.111	
8. Моршанскій	685	8.335	284	3.136	2.395	5.815	551	1.969	1.112	3.934	
9. Спасскій . .	242	1.563	70	398	465	933	150	480	299	597	
10. Темниковскій	285	2.071	113	823	547	1.483	173	415	622	812	
11. Усманскій .	508	5.525	217	1.151	1.991	3.359	603	1.563	460	2.426	
12. Шацкій . .	458	5.329	260	1.860	1.496	3.616	419	1.294	1.043	2.058	
<b>Итого . .</b>	<b>6.547</b>	<b>70.835</b>	<b>2.800</b>	<b>19.499</b>	<b>21.305</b>	<b>43.604</b>	<b>7.051</b>	<b>20.180</b>	<b>8.503</b>	<b>31.298</b>	
<b>Тульская.</b>											
1. Тульскій . .	693	5.066	304	2.087	1.200	3.591	373	1.102	1.663	1.675	
2. Алексинскій	530	3.579	205	1.378	877	2.460	255	864	746	995	
3. Богородицкій	584	7.020	205	2.427	1.712	4.344	553	2.123	1.666	2.267	
4. Бѣлевскій .	324	3.350	129	1.174	894	2.197	222	931	959	918	
5. Веневскій .	604	5.518	180	2.025	1.443	3.648	386	1.484	1.408	1.961	
6. Епифанскій	420	6.237	171	1.958	1.752	3.881	527	1.829	1.443	2.251	
7. Ефремовскій	756	13.211	415	3.994	3.780	8.189	980	4.042	3.480	4.081	
8. Каширскій .	521	4.393	177	1.830	1.051	3.058	288	1.047	1.281	1.664	
9. Крапивенскій	518	5.569	284	1.922	1.509	3.715	418	1.436	1.275	2.030	
10. Новосильскій	582	8.529	250	2.646	2.737	5.633	699	2.197	1.751	3.299	
11. Одоевскій .	489	4.468	178	1.644	1.137	2.959	341	1.168	1.013	1.492	
12. Чернскій .	742	9.886	338	3.188	2.921	6.447	714	2.725	2.711	3.234	
<b>Итого . .</b>	<b>6.763</b>	<b>76.826</b>	<b>2.836</b>	<b>26.273</b>	<b>21.013</b>	<b>50.122</b>	<b>5.756</b>	<b>20.948</b>	<b>19.396</b>	<b>25.867</b>	
<b>Уфимская.</b>											
1. Уфимскій . .	1.480	8.900	435	3.206	2.084	5.725	684	2.491	2.465	1.699	
2. Белебеевскій	2.240	13.070	774	3.698	3.504	7.976	1.122	3.972	3.373	2.670	
3. Бирскій . .	1.800	5.611	310	2.040	1.279	3.629	324	1.658	1.446	735	
4. Златоустовск.	132	358	26	234	37	297	5	56	125	150	
5. Мензелинскій.	683	6.182	316	2.508	1.268	4.092	330	1.760	1.841	1.813	
6. Стерлитамак.	1.579	8.105	458	2.592	2.116	5.166	620	2.319	2.260	1.129	
<b>Итого . .</b>	<b>7.914</b>	<b>42.226</b>	<b>2.319</b>	<b>14.278</b>	<b>10.288</b>	<b>26.885</b>	<b>3.085</b>	<b>12.256</b>	<b>11.510</b>	<b>8.196</b>	
<b>Всего въ 14 губ.</b>	<b>77.265</b>	<b>593.967</b>	<b>26.407</b>	<b>188.776</b>	<b>163.811</b>	<b>378.994</b>	<b>48.749</b>	<b>166.224</b>	<b>119.035</b>	<b>212.661</b>	

## III. Nombre des chevaux chez les propriétaires fonciers et autres dans les districts, en 1900.

Губерніи и уѣзды. Gouvernements et districts.	Число владельцев лошадей. Nombre des propriétaires de chevaux.	Число лошадей. Nombre des chevaux.							Въ числѣ лошадей рабочаго возраста было: Du nombre des chevaux propres au travail étaient:		
		Всего. En général.	Рабоч. возраста (5 л. и старш.). Progres au travail (5 ans et au dessus).				Сосунговъ. Poulains.	Малолѣт. мол. 4-хъ л. Jeunes chevaux moins de 4 ans.	4-хъ лѣтковъ. Agés de 4 ans.	Отъ 1 арш. 14 в. до 2 аршинъ. De taille de 30 à 32 vershoks.	Отъ 2 арш. и выше. De taille de 2 arch. et au dessus.
			Жеребцовъ. Etalons.	Мериновъ. Hongres.	Кобылъ. Juments.	Итого. Total.					
1	2	3	4	5	6	7	8	9	10	11	12
<b>Виленская.</b>											
1. Виленскій	3.722	11.772	255	5.164	3.340	8.759	555	2.048	410	3.575	2.481
2. Вллейскій	2.404	8.825	172	4.188	2.185	6.545	330	1.609	341	2.351	1.088
3. Дисненскій	4.028	13.010	304	6.519	3.012	9.835	571	2.270	334	3.986	1.247
4. Лидскій . .	2.973	10.359	91	2.980	3.652	6.723	719	2.330	587	2.815	2.039
5. Опшянскій .	2.809	8.472	95	2.734	2.561	5.390	642	2.076	364	2.250	1.616
6. Свѣнцянскій	2.064	6.793	203	2.971	1.833	5.007	286	1.204	296	2.164	813
7. Трокскій . .	2.774	8.802	154	3.526	2.567	6.247	494	1.642	419	2.137	1.149
<b>Итого</b>	<b>20.774</b>	<b>68.033</b>	<b>1.274</b>	<b>28.082</b>	<b>19.150</b>	<b>48.506</b>	<b>3.597</b>	<b>13.179</b>	<b>2.751</b>	<b>19.278</b>	<b>10.433</b>
<b>Витебская.</b>											
1. Витебскій .	3.156	7.189	141	3.934	1.745	5.820	253	899	217	2.374	1.530
2. Велижскій .	1.033	2.835	48	1.508	653	2.209	82	425	119	928	383
3. Городокскій	1.023	2.943	54	1.583	708	2.345	104	432	62	847	349
4. Двинскій .	2.360	7.258	234	3.538	1.898	5.670	216	1.145	227	2.636	1.093
5. Дриссенскій	1.375	5.844	117	2.879	1.283	4.279	309	1.077	179	2.264	683
6. Лепельскій	2.519	8.758	123	4.259	2.067	6.449	372	1.509	428	2.283	777
7. Люцинскій .	3.028	7.719	160	3.839	2.268	6.267	253	970	229	3.228	1.154
8. Невельскій	1.456	4.253	81	2.243	932	3.256	146	656	195	1.289	729
9. Полоцкій .	2.071	5.508	140	2.950	1.401	4.491	139	758	120	1.806	701
10. Рѣжницкій	2.079	6.355	247	3.259	1.527	5.033	179	929	214	2.024	903
11. Себежскій .	1.293	3.802	82	2.272	769	3.123	142	448	89	1.328	505
<b>Итого . .</b>	<b>21.393</b>	<b>62.464</b>	<b>1.427</b>	<b>32.264</b>	<b>15.251</b>	<b>48.942</b>	<b>2.195</b>	<b>9.248</b>	<b>2.079</b>	<b>21.007</b>	<b>8.807</b>
<b>Владимирская.</b>											
1. Владимирскій	236	726	65	317	142	524	48	122	32	118	405
2. Александров.	364	1.146	195	539	205	939	49	109	49	166	748
3. Вязниковскій	371	741	150	389	104	643	26	47	25	247	386
4. Гороховецк.	202	407	82	189	76	347	12	32	16	113	231
5. Ковровскій	340	614	104	347	88	539	16	43	16	162	370
6. Меленковск.	234	670	115	335	103	553	30	60	27	173	362
7. Муромскій	219	518	68	264	77	409	21	66	22	115	293
8. Переяславск.	303	937	84	398	234	716	51	134	36	139	570
9. Покровскій .	389	1.365	466	558	127	1.151	35	98	81	222	925
10. Судогодскій	347	905	194	512	92	798	14	61	32	182	594
11. Суздальскій	237	536	10	221	134	365	49	97	25	77	284
12. Шуйскій .	810	1.769	365	1.044	204	1.613	39	84	33	205	1.399
13. Юрьевскій .	330	1.406	98	705	275	1.078	88	195	45	112	966
<b>Итого . .</b>	<b>4.382</b>	<b>11.740</b>	<b>1.996</b>	<b>5.818</b>	<b>1.861</b>	<b>9.675</b>	<b>478</b>	<b>1.148</b>	<b>439</b>	<b>2.031</b>	<b>7.533</b>
<b>Вологодская.</b>											
1. Вологодскій	1.012	1.837	49	744	753	1.546	69	182	40	739	762
2. Вельскій .	79	110	1	52	27	80	3	21	6	48	19
3. Грязовецкій	448	1.022	28	377	384	789	53	144	36	231	553
4. Кадниковскій	433	886	11	372	289	672	62	124	28	266	401
5. Никольскій .	352	615	6	365	122	493	21	82	19	223	148
6. Сольвычегод.	242	356	2	201	79	282	12	51	11	130	43

## III. Число лошадей у землевладельцев и друг., прож. въ уѣздѣ, по переписи 1900 г.

Губерніи и уѣзды. Gouvernements et districts.	Число владельцев лошадей. Nombre des propriétaires de chevaux.	Число лошадей. Nombre des chevaux.								Въ числѣ лошадей рабочаго возраста было: Du nombre des chevaux propres au travail étaient:	
		Всего. En général.	Рабоч. возраста (5 л. и старше). Propres au travail (5 ans et au dessus).				Сосуновъ. Poulinans.	Молодѣт. мол. 4-хъ л. Jeunes chevaux moins de 4 ans.	4-хъ лѣтковъ. Agés de 4 ans.	Отъ 1 арш. 14 в. до 2 аршинъ. De taille de 30 à 32 vershoks.	Отъ 2 арш. и выше. De taille de 2 arch. et au dessus.
			Жеребцовъ. Etalons.	Мериновъ. Hongres.	Кобылъ. Juments.	Итого. Total.					
1	2	3	4	5	6	7	8	9	10	11	12
7. Тотемскій .	150	225	3	102	67	172	12	30	11	80	89
8. Устюжскій .	1.154	2.101	11	1.041	522	1.574	130	340	57	1.013	251
<b>Итого</b>	<b>3.870</b>	<b>7.152</b>	<b>111</b>	<b>3.254</b>	<b>2.243</b>	<b>5.608</b>	<b>362</b>	<b>974</b>	<b>208</b>	<b>2.730</b>	<b>2.266</b>
<b>Волынская.</b>											
1. Житомирскій	11.243	35.459	460	11.115	10.877	22.452	3.155	7.612	2.240	8.425	5.487
2. Влад.-Волын.	4.192	14.747	174	5.867	4.447	10.488	853	2.782	624	3.868	2.350
3. Дубенскій .	1.462	8.036	119	3.715	2.075	5.909	450	1.289	388	2.155	1.578
4. Заславскій .	1.531	11.577	195	3.844	3.540	7.579	870	2.491	637	2.532	2.280
5. Ковельскій .	1.688	4.868	49	2.040	1.632	3.721	227	715	205	1.478	886
6. Кременецкій	786	7.972	142	3.604	1.930	5.676	513	1.343	440	1.840	1.097
7. Луцкій .	5.856	15.163	182	5.596	4.616	10.394	846	2.901	1.022	3.220	1.839
8. Новоград.-Вол.	10.676	32.475	349	11.107	9.585	21.041	2.538	6.867	2.029	6.454	3.826
9. Овручскій .	6.697	19.879	112	8.770	5.993	14.875	1.410	2.852	742	3.305	495
10. Острожскій .	1.946	11.137	247	4.228	2.857	7.332	796	2.338	671	2.710	1.381
11. Ровенскій .	5.858	15.999	211	6.113	4.815	11.139	1.130	2.771	959	3.542	1.409
12. Староконст.	1.024	12.783	179	4.948	3.595	8.722	939	2.448	674	3.754	2.318
<b>Итого</b>	<b>52.959</b>	<b>190.095</b>	<b>2.419</b>	<b>70.947</b>	<b>55.962</b>	<b>129.328</b>	<b>13.727</b>	<b>36.409</b>	<b>10.631</b>	<b>43.283</b>	<b>24.946</b>
<b>Гродненская.</b>											
1. Гродненскій	1.896	8.746	61	2.444	2.873	5.378	848	2.042	478	1.817	3.097
2. Брестскій .	1.226	4.258	45	1.603	1.464	3.112	304	708	134	835	1.773
3. Бѣлостокскій	1.163	3.799	76	1.438	1.313	2.827	237	578	157	1.075	1.338
4. Бѣльскій .	4.226	9.207	65	1.819	3.185	5.069	975	2.542	621	2.024	2.305
5. Волковыскій	795	5.458	55	2.369	1.764	4.188	238	818	214	1.833	2.063
6. Кобринскій .	1.086	4.534	56	1.571	1.426	3.053	325	871	285	1.309	1.468
7. Пружанскій .	889	3.171	32	1.277	892	2.201	219	620	131	636	1.372
8. Слонимскій .	1.338	5.315	61	1.972	1.768	3.801	349	951	214	1.987	1.275
9. Сокольскій .	561	1.996	7	597	762	1.366	179	386	65	297	623
<b>Итого</b>	<b>13.180</b>	<b>46.484</b>	<b>458</b>	<b>15.090</b>	<b>15.447</b>	<b>30.995</b>	<b>3.674</b>	<b>9.516</b>	<b>2.299</b>	<b>11.813</b>	<b>15.314</b>
<b>Калужская.</b>											
1. Калужскій	368	2.135	118	886	537	1.541	149	312	133	610	772
2. Боровскій .	249	833	52	434	178	664	43	90	36	223	356
3. Жиздринскій	1.024	3.521	231	1.670	826	2.727	200	455	139	1.006	1.097
4. Ковельскій .	457	2.750	149	987	753	1.889	224	479	158	554	1.205
5. Лихвинскій .	414	1.965	127	825	518	1.470	141	255	99	620	639
6. Малоярослав.	283	799	56	447	154	657	42	72	28	300	333
7. Медыньскій	578	2.107	187	1.055	407	1.649	114	241	103	513	1.012
8. Мещовскій .	693	3.101	188	1.055	809	2.052	320	532	197	866	947
9. Мосальскій .	612	2.196	153	1.048	509	1.710	135	256	95	677	686
10. Перемышл.	424	2.195	97	816	577	1.490	188	372	145	736	639
11. Тарусскій .	292	1.446	78	690	340	1.108	82	204	52	465	635
<b>Итого</b>	<b>5.394</b>	<b>23.048</b>	<b>1.436</b>	<b>9.913</b>	<b>5.608</b>	<b>16.957</b>	<b>1.638</b>	<b>3.268</b>	<b>1.185</b>	<b>6.570</b>	<b>8.321</b>

## III. Nombre des chevaux chez les propriétaires fonciers et autres dans les districts, en 1900.

Губерніи и уѣзды. Gouvernements et districts.	Число владельцев лошадей. Nombre des propriétaires de chevaux.	Число лошадей. Nombre des chevaux.								Въ числѣ лошадей рабочаго возраста было: Du nombre des chevaux propres au travail étaient:	
		Всего. En général.	Рабоч. возраста (5 л. и старш.). Propres au travail (5 ans et au dessus).				Сосуновъ. Poulinans.	Молодѣт. мол. 4-хъ л. Jeunes chevaux moins de 4 ans.	4-хъ лѣтковъ. Agés de 4 ans.	Отъ 1 арш. 14 в. до 2 аршинъ. De taille de 30 à 32 vershoks.	Отъ 2 арш. и выше. De taille de 2 arch. et au dessus.
			Жеребцовъ. Etalons.	Мериновъ. Hongres.	Кобылъ. Juments.	Итого. Total.					
1	2	3	4	5	6	7	8	9	10	11	12
<b>Кіевская.</b>											
1. Кіевскій .	2.061	9.189	347	5.748	1.527	7.622	315	864	388	2.006	3.595
2. Бердичевск.	1.682	16.271	244	6.104	4.788	11.136	1.164	2.911	1.060	3.744	4.119
3. Васильковск.	903	10.878	193	3.493	3.291	6.977	906	2.484	511	1.761	3.388
4. Звенигород.	702	8.033	197	4.086	1.780	6.063	444	1.217	309	819	4.062
5. Каневскій .	883	8.853	172	4.987	1.412	6.571	473	1.306	503	1.711	3.886
6. Липовецкій .	1.216	11.687	209	5.416	3.142	8.767	634	1.759	527	3.909	2.746
7. Радомысльск.	6.938	21.395	204	9.580	5.906	15.690	1.239	3.565	901	3.573	2.169
8. Сквирскій .	1.760	14.984	252	5.975	4.509	10.736	962	2.513	773	2.499	5.312
9. Таращанскій	1.729	13.060	264	4.658	3.766	8.688	755	2.897	720	2.639	4.071
10. Уманскій .	844	11.954	200	5.239	3.198	8.637	665	2.011	641	3.027	3.809
11. Черкасскій .	617	5.105	191	3.353	669	4.213	179	552	161	729	3.143
12. Чигиринскій	485	5.820	161	3.708	881	4.750	224	594	252	1.601	2.576
<b>Итого . .</b>	<b>19.820</b>	<b>137.229</b>	<b>2.634</b>	<b>62.347</b>	<b>34.869</b>	<b>99.850</b>	<b>7.960</b>	<b>22.673</b>	<b>6.746</b>	<b>28.018</b>	<b>42.876</b>
<b>Ковенская.</b>											
1. Ковенскій .	3.367	15.471	212	6.879	4.124	11.215	776	2.876	604	3.735	1.329
2. Вилькомирскій	3.610	13.335	281	6.195	3.278	9.754	571	2.497	513	4.476	1.649
3. Ново-Алекс.	3.150	10.817	283	5.292	2.448	8.023	408	2.074	312	2.513	1.728
4. Поневѣжскій	3.076	15.090	273	8.324	3.459	12.056	449	2.090	495	4.545	2.360
5. Россіенскій .	2.918	18.876	304	4.564	5.881	10.749	1.439	5.611	1.077	4.143	1.399
6. Тельшевскій .	2.329	12.022	211	3.615	3.535	7.361	851	3.241	569	2.238	1.124
7. Шавельскій .	2.756	16.695	405	7.771	4.690	12.866	555	2.450	824	3.336	2.115
<b>Итого . .</b>	<b>21.206</b>	<b>102.306</b>	<b>1.969</b>	<b>42.640</b>	<b>27.415</b>	<b>72.024</b>	<b>5.049</b>	<b>20.839</b>	<b>4.394</b>	<b>24.986</b>	<b>11.704</b>
<b>Костромская.</b>											
1. Костромскій	428	1.162	62	516	347	925	64	139	34	250	657
2. Буйскій .	516	1.183	24	392	401	817	102	222	42	232	512
3. Варнавинск.	1.089	1.716	146	944	294	1.384	80	196	56	702	265
4. Ветлужскій	724	1.363	87	732	213	1.032	60	206	65	456	262
5. Галичскій .	878	2.120	51	724	728	1.503	185	368	64	578	789
6. Кинешемскій	880	2.041	287	947	464	1.698	89	203	51	340	1.028
7. Кологривскій	720	1.409	70	815	264	1.149	53	164	43	569	381
8. Макарьевск.	408	763	53	387	183	623	44	72	24	294	264
9. Нерехтскій .	423	1.048	81	376	281	738	103	161	46	114	601
10. Солигаличск.	541	1.200	23	450	366	839	84	227	50	335	362
11. Чухломскій .	465	917	32	407	285	724	43	133	17	223	251
12. Юрьевецкій	164	283	27	143	64	244	10	19	10	68	160
<b>Итого . .</b>	<b>7.236</b>	<b>15.205</b>	<b>943</b>	<b>6.843</b>	<b>3.890</b>	<b>11.676</b>	<b>917</b>	<b>2.110</b>	<b>502</b>	<b>4.161</b>	<b>5.532</b>
<b>Нурландская.</b>											
1. Митавскій .	1.106	5.039	104	3.189	1.093	4.386	107	419	127	1.276	2.393
2. Баускій .	1.153	3.600	52	2.072	938	3.062	70	310	158	960	1.169
3. Виндавскій .	736	3.216	24	1.995	717	2.736	68	311	101	993	1.349
4. Газенпотскій	1.938	7.328	85	4.151	1.948	6.184	146	730	268	1.881	3.062
5. Гольдингенск.	1.231	5.224	87	2.930	1.306	4.323	130	583	188	1.802	1.851
6. Гробинскій .	729	3.541	49	2.225	790	3.064	56	323	98	1.171	1.618

## III. Число лошадей у землевладельцев и друг., прож. въ уѣздѣ, по переписи 1900 г.

Губернии и уѣзды. Gouvernements et districts.	Число владельцев лошадей. Nombre des propriétaires de chevaux.	Число лошадей. Nombre des chevaux.								Въ числѣ лошадей рабочаго возраста было: Du nombre des chevaux propres au travail étaient:	
		Всего. En général.	Рабоч. возраста (5 л. и старше). Propres au travail (5 ans et au dessus).				Сосунговъ. Poulains.	Молодѣт. мол. 4-хъ л. Jeunes chevaux moins de 4 ans.	4-хъ лѣтковъ. Ages de 4 ans.	Отъ 1 арш. 14 в. до 2 аршинъ. De taille de 30 à 32 vershoks.	Отъ 2 арш. и выше. De taille de 2 arch. et au dessus.
			Жеребцовъ. Etalons.	Мериновъ. Hongres.	Кобылъ. Juments.	Итого. Total.					
1	2	3	4	5	6	7	8	9	10	11	12
<b>Иркутскій.</b>											
7. Иркутскій	1.412	5.326	125	3.033	1.361	4.519	115	561	131	2.117	1.120
8. Тальсенскій	1.376	6.173	148	3.943	1.243	5.334	89	567	183	1.703	3.092
9. Туккумскій	967	4.722	84	2.924	1.026	4.034	88	452	148	964	2.473
10. Фридрихшт.	1.082	3.103	47	1.952	700	2.699	44	270	90	1.251	693
<b>Итого . .</b>	<b>11.730</b>	<b>47.272</b>	<b>805</b>	<b>28.414</b>	<b>11.122</b>	<b>40.341</b>	<b>913</b>	<b>4.526</b>	<b>1.492</b>	<b>14.118</b>	<b>18.820</b>
<b>Курская.</b>											
1. Курскій . . .	554	5.131	234	1.355	1.526	3.115	468	1.278	270	575	2.313
2. Бѣлгородскій	344	3.325	263	1.090	875	2.228	284	648	165	693	1.309
3. Грайворонск.	266	2.648	122	1.122	685	1.929	149	441	129	313	1.552
4. Дмитріевскій	542	4.649	224	1.654	1.215	3.093	322	920	314	972	1.795
5. Корочанскій	310	1.995	187	634	534	1.355	130	391	119	252	943
6. Львовскій	484	4.633	188	1.734	1.363	3.285	281	813	254	1.100	1.611
7. Новооскол.	378	2.546	160	864	720	1.744	211	467	124	467	933
8. Обоянскій . .	341	3.505	160	1.086	926	2.172	258	851	224	521	1.521
9. Путивльскій	379	3.157	187	1.433	741	2.361	183	481	132	541	1.426
10. Рыльскій . .	619	5.188	282	2.130	1.219	3.631	381	885	291	1.229	1.550
11. Старооскол.	451	3.953	199	1.081	1.163	2.443	356	912	242	575	1.664
12. Суджанскій	462	3.234	135	1.266	813	2.214	180	573	267	378	1.529
13. Тимскій . . .	542	4.967	219	1.289	1.566	3.074	417	1.161	315	755	2.167
14. Фатежскій . .	315	3.202	113	817	972	1.902	272	840	188	593	1.147
15. Щигровскій	714	8.481	319	1.757	2.786	4.862	942	2.111	566	1.069	3.615
<b>Итого</b>	<b>6.701</b>	<b>60.614</b>	<b>2.992</b>	<b>19.312</b>	<b>17.104</b>	<b>39.408</b>	<b>4.834</b>	<b>12.772</b>	<b>3.600</b>	<b>10.033</b>	<b>25.075</b>
<b>Лифляндская.</b>											
1. Рижскій . . .	3.761	9.316	258	4.809	3.016	8.083	310	726	197	3.151	3.312
2. Валкскій	3.131	8.938	161	4.142	3.207	7.510	326	832	270	3.503	1.983
3. Венденскій . .	2.072	7.071	124	3.382	2.506	6.012	277	615	167	2.621	1.628
4. Вероскій . . .	1.895	6.154	123	3.022	2.137	5.282	196	528	148	2.557	1.732
5. Вольмарскій	2.867	7.682	176	3.421	2.914	6.511	301	686	184	3.067	2.247
6. Перновскій . .	2.093	6.208	100	2.757	2.169	5.026	331	703	148	2.335	1.480
7. Фелинскій . .	2.209	6.782	98	2.717	2.419	5.234	397	914	237	1.880	2.017
8. Юрьевскій . .	3.609	10.792	252	4.817	3.575	8.644	526	1.298	324	3.254	4.098
9. Эзельскій . . .	477	2.771	32	1.199	881	2.112	154	409	96	972	219
<b>Итого . . .</b>	<b>22.114</b>	<b>65.714</b>	<b>1.324</b>	<b>30.266</b>	<b>22.824</b>	<b>54.414</b>	<b>2.818</b>	<b>6.711</b>	<b>1.771</b>	<b>23.340</b>	<b>18.716</b>
<b>Минская.</b>											
1. Минскій . . .	5.109	14.294	258	5.387	4.450	10.095	467	3.038	694	3.948	3.112
2. Бобруйскій	5.981	13.011	129	6.223	3.693	10.045	612	1.946	408	3.666	1.451
3. Борисовскій	5.372	12.418	264	6.592	3.194	10.050	324	1.692	352	2.954	1.075
4. Игуменскій . .	6.733	16.200	253	7.457	5.001	12.711	522	2.572	395	4.016	2.279
5. Мозырскій . .	3.361	6.961	72	3.514	2.021	5.607	312	874	168	1.807	835
6. Новогрудскій	2.223	10.212	124	3.074	3.745	6.943	746	2.037	486	2.696	3.571
7. Пинскій . . .	3.258	7.698	50	2.951	2.602	5.603	422	1.368	305	1.969	1.097
8. Рѣчицкій . . .	2.938	8.800	149	4.223	2.168	6.540	539	1.393	328	2.166	995
9. Слуцкій . . .	4.813	16.665	162	4.772	6.289	11.223	798	3.817	827	4.496	3.347
<b>Итого . . .</b>	<b>39.788</b>	<b>106.259</b>	<b>1.461</b>	<b>44.193</b>	<b>33.163</b>	<b>78.817</b>	<b>4.742</b>	<b>18.737</b>	<b>3.963</b>	<b>27.718</b>	<b>17.762</b>

## III. Nombre des chevaux chez les propriétaires fonciers et autres dans les districts, en 1900.

Губернии и уѣзды. Gouvernements et districts.	Число владельцев лошадей. Nombre des propriétaires de chevaux.	Число лошадей. Nombre des chevaux.								Въ числѣ лошадей рабочаго возраста было: Du nombre des chevaux propres au travail étaient:	
		Всего. En général.	Рабоч. возраста (5 л. и старше). Propres au travail (5 ans et au dessus).				Сосунговъ. Poulains.	Молодѣт. мол. 4-хъ л. Jeunes chevaux moins de 4 ans.	4-хъ лѣтковъ. Ages de 4 ans.	Отъ 1 арш. 14 в. до 2 аршинъ. De taille de 30 à 32 vershoks.	Отъ 2 арш. и выше. De taille de 2 arch. et au dessus.
			Жеребцовъ. Etalons.	Мериновъ. Hongres.	Кобылъ. Juments.	Итого. Total.					
1	2	3	4	5	6	7	8	9	10	11	12
<b>Могилевская.</b>											
1. Могилевскій	2.541	7.262	75	4.099	1.531	5.705	286	1.034	237	2.616	905
2. Быховскій . .	1.455	4.912	52	2.893	997	3.942	140	681	149	1.358	493
3. Гомельскій . .	1.773	6.340	129	3.319	1.412	4.860	319	894	267	1.722	735
4. Горецкій . . .	821	3.169	49	1.705	728	2.482	88	446	153	927	385
5. Климовичскій	1.735	5.036	49	2.622	1.253	3.924	166	732	214	937	400
6. Мстиславскій	1.002	4.616	84	2.086	1.061	3.231	260	840	285	1.407	456
7. Оршанскій . .	2.952	8.990	113	4.428	2.415	6.956	324	1.358	352	2.367	994
8. Рогачевскій . .	2.319	9.019	109	4.670	1.928	6.707	413	1.546	353	2.181	862
9. Сѣнинскій . .	3.415	10.466	179	5.464	2.369	8.012	391	1.650	413	3.018	971
10. Чаусскій . . .	1.377	3.846	39	2.114	795	2.948	145	599	154	745	249
11. Чериковскій . .	2.041	6.608	87	3.315	1.605	5.007	258	1.142	201	771	246
<b>Итого . . .</b>	<b>21.431</b>	<b>70.264</b>	<b>965</b>	<b>36.715</b>	<b>16.094</b>	<b>53.774</b>	<b>2.790</b>	<b>10.922</b>	<b>2.778</b>	<b>18.049</b>	<b>6.696</b>
<b>Московская.</b>											
1. Московскій . .	2.470	12.988	3.273	8.072	1.166	12.511	107	195	175	2.570	8.885
2. Богородскій . .	528	2.038	658	966	224	1.848	26	95	69	350	1.436
3. Бронницкій . .	325	1.055	139	518	187	844	44	128	39	209	633
4. Верейскій . . .	203	991	121	521	181	823	39	89	40	156	652
5. Волоколамск.	209	1.061	73	510	226	809	67	130	55	306	461
6. Дмитровскій . .	388	1.631	323	748	295	1.366	61	149	55	322	916
7. Звенигород . .	423	1.959	296	1.025	371	1.692	80	135	52	503	904
8. Клинскій . . .	436	1.556	240	801	309	1.350	62	86	58	401	893
9. Коломенскій . .	431	1.672	260	788	279	1.327	100	176	69	428	814
10. Можайскій . .	208	1.034	74	528	230	832	61	105	36	39	275
11. Подольскій . .	483	2.508	355	1.314	450	2.119	77	259	53	602	1.405
12. Рузскій . . .	258	1.125	73	597	253	923	56	101	45	352	536
13. Серпуховск.	464	1.639	263	835	300	1.398	61	149	31	506	747
<b>Итого . . .</b>	<b>6.826</b>	<b>31.257</b>	<b>6.148</b>	<b>17.223</b>	<b>4.471</b>	<b>27.842</b>	<b>841</b>	<b>1.797</b>	<b>777</b>	<b>6.744</b>	<b>18.557</b>
<b>Новгородская.</b>											
1. Новгородскій . .	915	2.481	190	1.269	560	2.019	96	277	89	779	1.117
2. Боровичскій . .	851	3.331	162	1.441	917	2.520	179	482	150	1.121	1.067
3. Вязовскій . . .	295	805	22	391	195	608	38	119	40	143	208
4. Валдайскій . .	447	1.593	92	796	363	1.251	109	197	36	456	525
5. Демянскій . . .	603	1.778	55	829	363	1.247	129	335	67	601	219
6. Кирилловскій . .	301	586	5	334	100	439	34	90	23	197	197
7. Крестенскій . .	905	2.304	201	1.149	519	1.869	106	274	55	667	688
8. Старорусскій . .	444	1.362	99	735	229	1.063	69	167	63	440	454
9. Тихвинскій . . .	779	1.687	50	927	387	1.364	77	210	36	692	488
10. Устюженскій . .	687	2.065	86	911	508	1.505	115	345	100	645	585
11. Череповецк.	668	1.337	41	673	336	1.050	64	171	52	380	586
<b>Итого . . .</b>	<b>6.895</b>	<b>19.329</b>	<b>1.003</b>	<b>9.455</b>	<b>4.477</b>	<b>14.935</b>	<b>1.016</b>	<b>2.667</b>	<b>711</b>	<b>6.121</b>	<b>6.134</b>
<b>Олонецкая.</b>											
1. Петрозаводск.	74	117	5	69	17	91	4	20	2	44	28
2. Вытегорскій . .	142	306	11	185	68	264	6	27	9	138	71
3. Каргопольскій	82	141	—	88	20	108	8	19	6	52	36

## III. Число лошадей у землевладельцев и друг., прож. въ уѣздѣ, по переписи 1900 г.

Губерніи и уѣзды. Gouvernements et districts.	Число владельцев лошадей. Nombre des propriétaires de chevaux.	Число лошадей. Nombre des chevaux.								Въ числѣ лошадей рабочаго возраста было: Du nombre des chevaux propres au travail étaient:	
		Всего. En général.	Рабоч. возраста (5 л. и старше). Propres au travail (5 ans et au dessus).				Сосуновъ. Poulains.	Малолѣт. мол. 4 хъ л. Jeunes chevaux moins de 4 ans.	4-хъ лѣтковъ. Agés de 4 ans.	Отъ 1 арш. 14 в. до 2 аршинъ. De taille de 30 à 32 verchoks.	Отъ 2 арш. и выше. De taille de 2 arch. et au dessus.
			Жеребцовъ. Etalons.	Мериновъ. Hongres.	Кобылъ. Juments.	Итого. Total.					
1	2	3	4	5	6	7	8	9	10	11	12
4. Лодейнопольск.	222	330	9	204	51	264	11	42	13	150	87
5. Олонецкій . . .	47	222	7	138	41	186	9	22	5	62	116
6. Повънецкій . . .	31	59	1	36	10	47	5	4	3	28	18
7. Пудоожскій . . .	36	51	—	39	4	43	2	5	1	26	14
<b>Итого . . .</b>	<b>634</b>	<b>1.226</b>	<b>33</b>	<b>759</b>	<b>211</b>	<b>1.003</b>	<b>45</b>	<b>139</b>	<b>39</b>	<b>500</b>	<b>370</b>
<b>Подольская.</b>											
1. Кам.-Подоль.	1.117	9.967	256	5.017	2.256	7.529	566	1.518	354	2.572	2.739
2. Балтскій . . .	3.514	18.144	328	6.600	5.181	12.109	1.212	3.604	1.219	4.371	2.862
3. Брацлавскій . . .	656	8.574	127	4.687	1.837	6.651	381	1.186	356	2.098	3.363
4. Винницкій . . .	1.084	10.263	183	4.944	2.482	7.609	652	1.524	478	2.981	3.064
5. Гайсинскій . . .	682	9.860	170	5.393	2.118	7.681	433	1.338	408	3.103	3.088
6. Лепичевскій . . .	659	5.846	108	3.003	1.392	4.503	324	806	213	2.363	1.011
7. Литинскій . . .	773	9.330	175	4.486	2.317	6.978	575	1.428	349	2.476	2.814
8. Могилевскій . . .	745	8.042	140	4.524	1.562	6.226	399	1.101	316	1.860	3.056
9. Ольгопольск. . .	775	7.807	153	4.771	1.358	6.282	411	793	321	2.677	2.146
10. Проскуровск. . .	761	10.816	118	4.746	2.690	7.554	693	1.983	586	3.013	2.948
11. Ушицкий . . .	1.771	9.448	152	4.632	2.281	7.065	487	1.467	429	3.231	1.773
12. Ямпольскій . . .	1.080	11.576	156	5.581	2.739	8.476	649	1.842	609	2.958	3.752
<b>Итого . . .</b>	<b>13.617</b>	<b>119.673</b>	<b>2.066</b>	<b>58.384</b>	<b>28.213</b>	<b>88.663</b>	<b>6.782</b>	<b>18.590</b>	<b>5.638</b>	<b>33.703</b>	<b>32.616</b>
<b>Полтавская.</b>											
1. Полтавскій . . .	910	6.398	239	1.776	1.855	3.870	565	1.588	375	1.028	2.454
2. Гадячскій . . .	695	4.177	143	1.206	1.342	2.691	302	986	198	665	1.737
3. Золотоношск. . .	1.071	5.399	98	2.130	1.492	3.720	374	1.016	289	1.308	1.774
4. Звъньковский . . .	520	2.600	71	755	773	1.599	202	628	171	530	994
5. Кобелякскій . . .	1.321	4.610	159	1.231	1.301	2.691	338	1.217	364	886	1.476
6. Константиногр . . .	2.105	15.408	428	3.707	4.621	8.756	1.561	3.994	1.097	2.524	5.273
7. Кременчугск. . .	491	3.600	123	1.171	946	2.240	272	877	211	612	1.386
8. Лохвицкий . . .	742	4.084	119	1.260	1.254	2.633	319	890	242	860	1.453
9. Лубенскій . . .	665	3.863	103	1.186	1.173	2.462	283	850	268	871	1.137
10. Миргородск. . .	636	3.597	121	897	1.262	2.280	372	778	167	628	1.151
11. Переяславск. . .	943	4.797	141	1.797	1.311	3.249	386	872	290	1.088	1.017
12. Пирятинскій . . .	940	6.724	204	2.443	1.868	4.515	489	1.360	360	1.358	2.129
13. Прилуцскій . . .	860	4.556	135	1.540	1.180	2.855	355	1.172	174	768	1.637
14. Роменскій . . .	623	2.698	112	857	755	1.724	184	614	176	582	967
15. Хорольскій . . .	694	6.876	181	1.848	2.107	4.136	597	1.706	437	1.234	2.407
<b>Итого . . .</b>	<b>13.216</b>	<b>79.387</b>	<b>2.377</b>	<b>23.804</b>	<b>23.240</b>	<b>49.421</b>	<b>6.599</b>	<b>18.548</b>	<b>4.819</b>	<b>15.042</b>	<b>26.992</b>
<b>Псковская.</b>											
1. Псковскій . . .	1.219	2.819	146	1.308	809	2.263	136	357	63	1.241	782
2. Великолуцкій . . .	2.573	7.710	228	4.094	1.569	5.891	478	1.087	254	2.551	1.344
3. Новоржевскій . . .	2.444	7.763	288	3.864	1.719	5.871	495	1.222	175	3.391	750
4. Опочецкій . . .	1.514	4.912	177	2.538	1.119	3.834	299	696	83	1.780	978

## III. Nombre des chevaux chez les propriétaires fonciers et autres dans les districts, en 1900.

Губерніи и уѣзды. Gouvernements et districts.	Число владельцев лошадей. Nombre des propriétaires de chevaux.	Число лошадей. Nombre des chevaux.								Въ числѣ лошадей рабочаго возраста было: Du nombre des chevaux propres au travail étaient:	
		Всего. En général.	Рабоч. возраста (5 л. и старше). Propres au travail (5 ans et au dessus).				Сосуновъ. Poulains.	Малолѣт. мол. 4 хъ л. Jeunes chevaux moins de 4 ans.	4-хъ лѣтковъ. Agés de 4 ans.	Отъ 1 арш. 14 в. до 2 аршинъ. De taille de 30 à 32 verchoks.	Отъ 2 арш. и выше. De taille de 2 arch. et au dessus.
			Жеребцовъ. Etalons.	Мериновъ. Hongres.	Кобылъ. Juments.	Итого. Total.					
1	2	3	4	5	6	7	8	9	10	11	12
5. Островскій . . .	1.245	3.662	178	1.796	825	2.799	217	511	135	1.278	933
6. Порховскій . . .	1.631	5.431	307	2.505	1.180	3.992	332	863	244	1.848	1.268
7. Торопецкій . . .	2.839	7.290	111	3.693	1.818	5.622	432	1.025	211	2.460	1.152
8. Холмскій . . .	2.256	5.858	122	2.777	1.434	4.333	394	963	168	2.310	533
<b>Итого . . .</b>	<b>15.721</b>	<b>45.445</b>	<b>1.557</b>	<b>22.575</b>	<b>10.473</b>	<b>34.605</b>	<b>2.783</b>	<b>6.724</b>	<b>1.333</b>	<b>16.859</b>	<b>7.740</b>
<b>Самарская.</b>											
1. Самарскій . . .	1.248	7.637	502	2.785	1.925	5.212	925	1.063	437	2.275	1.891
2. Бугульминскій . . .	1.562	9.323	365	2.746	2.579	5.690	1.399	1.703	531	2.543	2.795
3. Бугурусланск. . .	2.328	14.055	659	4.630	3.784	9.073	1.937	2.258	787	3.634	3.396
4. Бузулукскій . . .	2.903	21.538	944	6.902	5.349	13.195	2.575	4.061	1.707	5.818	5.912
5. Николаевскій . . .	3.002	21.254	1.021	6.741	5.402	13.164	2.649	3.862	1.579	931	10.720
6. Новоузенскій . . .	2.352	26.586	1.042	8.234	6.392	15.668	3.252	6.492	1.174	6.390	6.037
7. Ставропольск. . .	820	5.758	245	2.178	1.307	3.730	548	1.141	339	1.007	2.352
<b>Итого . . .</b>	<b>14.215</b>	<b>106.151</b>	<b>4.778</b>	<b>34.216</b>	<b>26.738</b>	<b>65.732</b>	<b>13.285</b>	<b>20.580</b>	<b>6.554</b>	<b>22.598</b>	<b>33.103</b>
<b>С.-Петербургская.</b>											
1. Петербургскій . . .	2.212	8.038	2.443	4.491	875	7.809	38	97	94	1.492	5.862
2. Гдовскій . . .	2.425	4.766	183	2.205	1.558	3.946	253	494	73	1.929	844
3. Лужскій . . .	2.018	5.422	303	2.660	1.452	4.415	278	592	137	1.643	1.524
4. Новоладожскій . . .	371	1.051	52	603	243	898	38	92	23	439	312
5. Петергофскій . . .	933	2.314	257	1.383	567	2.207	25	59	23	271	594
6. Царскосельск. . .	671	1.846	244	1.000	426	1.670	54	89	33	341	1.030
7. Шлиссельбург. . .	666	2.120	171	1.444	353	1.968	33	89	30	—	—
8. Ябургскій . . .	900	2.570	151	1.365	714	2.230	101	164	75	931	1.295
<b>Итого . . .</b>	<b>10.196</b>	<b>28.127</b>	<b>3.804</b>	<b>15.151</b>	<b>6.188</b>	<b>25.143</b>	<b>820</b>	<b>1.676</b>	<b>488</b>	<b>7.046</b>	<b>11.461</b>
<b>Смоленская.</b>											
1. Смоленскій . . .	1.127	5.174	143	2.463	1.258	3.864	360	716	234	1.597	1.104
2. Вѣльскій . . .	3.314	10.052	196	5.128	2.321	7.645	664	1.372	371	2.577	1.412
3. Вяземскій . . .	553	2.540	85	1.299	568	1.952	156	343	89	869	809
4. Гжатскій . . .	435	1.687	120	864	327	1.311	96	214	66	425	859
5. Дорогобужск. . .	636	2.617	86	1.320	606	2.012	160	359	86	996	506
6. Духовницк. . .	1.422	5.166	130	2.533	1.289	3.952	361	638	215	1.965	1.010
7. Ельнинскій . . .	1.219	4.758	163	2.304	1.165	3.632	267	663	196	1.470	1.229
8. Краснинскій . . .	835	4.318	74	1.947	965	2.986	318	782	232	1.221	853
9. Порѣцскій . . .	866	2.831	59	1.427	686	2.172	172	386	101	1.006	576
10. Рославльскій . . .	1.739	6.672	217	3.245	1.592	5.054	431	902	285	2.571	1.429
11. Сычевскій . . .	316	1.544	87	720	340	1.147	102	227	68	374	686
12. Юхновскій . . .	608	2.364	120	1.173	515	1.808	142	306	108	788	880
<b>Итого . . .</b>	<b>13.070</b>	<b>49.723</b>	<b>1.480</b>	<b>24.423</b>	<b>11.632</b>	<b>37.535</b>	<b>3.229</b>	<b>6.908</b>	<b>2.051</b>	<b>15.859</b>	<b>11.353</b>
<b>Тверская.</b>											
1. Тверскій . . .	311	1.438	140	773	258	1.171	66	156	45	398	630
2. Вѣжецкій . . .	900	2.310	76	1.272	498	1.846	100	296	68	776	861

## III. Число лошадей у землевладельцев и друг., прож. въ уѣздѣ, по переписи 1900 г.

Губернія и уѣзды.	Гouvernements et districts.	Число владельцев лошадей. Nombre des propriétaires de chevaux.	Число лошадей. Nombre des chevaux.							Въ числѣ лошадей рабочаго возраста было: Du nombre des chevaux propres au travail étaient:		
			Всего. En général.	Рабоч. возраста (5 л. и старше). Propres au travail (5 ans et au dessus).				Сосуновъ. Poulains.	Молодѣт. мол. 4-хъ л. Jeunes chevaux moins de 4 ans.	4-хъ лѣтковъ. Agés de 4 ans.	Отъ 1 арш. 14 в. до 2 аршинъ. De taille de 30 à 32 verchoks.	Отъ 2 арш. и выше. De taille de 2 arch. et au dessus.
				Жеребцовъ. Etalons.	Мериновъ. Hongres.	Кобылъ. Juments.	Итого. Total.					
1	2	3	4	5	6	7	8	9	10	11	12	
3. Весегонскій.	480	1.868	43	847	469	1.359	114	298	97	714	601	
4. Вышневолоц.	1.296	3.840	251	1.667	1.043	2.961	254	543	82	1.367	792	
5. Зубовскій	363	1.617	94	881	317	1.292	80	177	68	679	513	
6. Калынинскій	296	776	62	404	145	611	47	76	42	300	304	
7. Калынинскій .	314	1.089	35	487	326	848	57	153	31	236	567	
8. Корчевскій	466	1.252	149	690	237	1.076	49	98	29	208	603	
9. Новоторжск.	512	1.686	134	885	372	1.391	74	173	48	564	725	
10. Осташковск.	768	2.257	100	1.135	531	1.766	141	270	80	700	493	
11. Ржевскій .	743	2.833	117	1.502	547	2.166	157	368	142	1.094	744	
12. Старицкій .	407	1.788	109	989	329	1.427	81	210	70	660	588	
<b>Итого . .</b>	<b>6.856</b>	<b>22.754</b>	<b>1.310</b>	<b>11.532</b>	<b>5.072</b>	<b>17.914</b>	<b>1.220</b>	<b>2.818</b>	<b>802</b>	<b>7.696</b>	<b>7.421</b>	
<b>Харьковская.</b>												
1. Харьковскій	762	4.008	450	1.660	881	2.991	273	562	182	723	2.037	
2. Ахтырскій .	512	2.787	191	1.347	612	2.150	154	355	128	253	1.603	
3. Богодуховск.	439	3.850	241	1.512	971	2.724	232	709	185	442	1.859	
4. Валковский	255	3.058	163	888	325	1.876	290	753	139	524	1.284	
5. Волчанскій	492	4.606	291	1.210	1.256	2.757	357	1.180	312	615	1.886	
6. Змиевскій .	744	5.083	282	1.444	1.442	3.168	429	1.078	408	735	1.392	
7. Изюмскій .	2.270	16.482	973	4.172	4.588	9.733	1.521	4.119	1.109	2.206	5.624	
8. Купянскій .	821	5.403	341	1.135	1.595	3.071	517	1.419	396	881	1.781	
9. Лебединскій	531	4.458	211	1.637	1.174	3.022	278	852	306	785	1.868	
10. Старобѣльск.	853	5.618	328	1.099	1.487	2.914	573	1.819	312	594	1.385	
11. Сумскій . .	391	4.222	251	1.880	827	2.958	248	698	318	504	2.200	
<b>Итого . .</b>	<b>8.070</b>	<b>59.575</b>	<b>3.722</b>	<b>17.984</b>	<b>15.658</b>	<b>37.364</b>	<b>4.872</b>	<b>13.544</b>	<b>3.795</b>	<b>8.262</b>	<b>22.919</b>	
<b>Черниговская.</b>												
1. Черниговскій	572	2.568	100	1.159	554	1.813	171	462	122	963	530	
2. Борзенскій	554	2.405	78	705	755	1.538	172	474	221	354	700	
3. Глуховскій	675	3.534	167	1.559	840	2.566	226	566	176	1.203	979	
4. Городнянскій	528	2.254	103	1.085	491	1.679	102	382	91	634	454	
5. Козелецкій	611	3.291	131	1.333	861	2.325	243	550	173	796	883	
6. Конотопскій	593	3.067	133	1.032	957	2.122	244	607	94	637	1.139	
7. Кролевецкій	642	2.240	75	1.044	478	1.597	154	337	152	593	677	
8. Мглинскій	593	2.239	65	1.132	485	1.682	117	324	116	416	458	
9. Новгор.-Сѣв.	549	2.331	79	1.277	510	1.866	124	270	71	446	896	
10. Новозыбков.	465	1.543	55	871	331	1.257	53	183	50	485	429	
11. Нѣжинскій	478	2.400	65	859	672	1.596	171	497	136	566	735	
12. Остерскій .	474	1.441	58	609	338	1.005	87	264	85	379	353	
13. Соницкій .	773	2.760	145	1.261	633	2.039	148	415	158	765	739	
14. Стародубскій	690	3.234	106	1.468	762	2.336	190	576	132	838	686	
15. Суражскій .	433	1.468	49	804	300	1.153	57	203	55	376	319	
<b>Итого . .</b>	<b>8.630</b>	<b>36.775</b>	<b>1.409</b>	<b>16.198</b>	<b>8.967</b>	<b>26.574</b>	<b>2.259</b>	<b>6.110</b>	<b>1.832</b>	<b>9.451</b>	<b>9.977</b>	

## III. Nombre des chevaux chez les propriétaires fonciers et autres dans les districts, en 1900.

Губернія и уѣзды.	Gouvernements et districts.	Число владельцев лошадей. Nombre des propriétaires de chevaux.	Число лошадей. Nombre des chevaux.							Въ числѣ лошадей рабочаго возраста было: Du nombre des chevaux propres au travail étaient:		
			Всего. En général.	Рабоч. возраста (5 л. и старше). Propres au travail (5 ans et au dessus).				Сосуновъ. Poulains.	Молодѣт. мол. 4-хъ л. Jeunes chevaux moins de 4 ans.	4-хъ лѣтковъ. Agés de 4 ans.	Отъ 1 арш. 14 в. до 2 аршинъ. De taille de 30 à 32 verchoks.	Отъ 2 арш. и выше. De taille de 2 arch. et au dessus.
				Жеребцовъ. Etalons.	Мериновъ. Hongres.	Кобылъ. Juments.	Итого. Total.					
1	2	3	4	5	6	7	8	9	10	11	12	
<b>Эстляндская.</b>												
1. Ревельскій .	2.520	7.831	122	3.997	2.247	6.366	409	839	217	2.764	2.324	
2. Везенбергскій	1.615	8.227	210	4.014	2.517	6.741	374	879	233	2.448	3.987	
3. Вейсенштейн.	1.523	5.923	98	2.295	2.072	4.465	410	852	196	1.998	2.069	
4. Гапсальскій	1.460	4.899	56	2.443	1.582	4.081	236	442	140	1.902	1.405	
<b>Итого . .</b>	<b>7.118</b>	<b>26.880</b>	<b>486</b>	<b>12.749</b>	<b>8.418</b>	<b>21.653</b>	<b>1.429</b>	<b>3.012</b>	<b>786</b>	<b>9.112</b>	<b>9.785</b>	
<b>Ярославская.</b>												
1. Ярославскій	430	1.539	172	772	347	1.291	65	143	40	246	1.038	
2. Даниловскій	305	774	41	300	270	611	43	98	22	120	490	
3. Любимскій	669	1.045	20	385	462	867	35	121	22	296	470	
4. Моложскій .	331	963	41	489	241	771	63	96	33	258	413	
5. Мышкинскій	360	996	18	387	266	671	87	193	45	221	407	
6. Пошехонскій	710	1.463	57	618	518	1.193	39	184	47	177	960	
7. Ром.-Борис.	1.495	3.069	116	1.060	1.160	2.336	173	459	101	573	1.477	
8. Ростовскій .	340	664	86	360	122	568	28	50	18	229	328	
9. Рыбинскій	645	1.646	182	850	397	1.429	57	126	34	376	944	
10. Угличскій	343	616	21	332	159	512	16	67	21	152	299	
<b>Итого . .</b>	<b>5.628</b>	<b>12.775</b>	<b>754</b>	<b>5.553</b>	<b>3.942</b>	<b>10.249</b>	<b>606</b>	<b>1.537</b>	<b>383</b>	<b>2.648</b>	<b>6.826</b>	
<b>Всего въ 29 губ.</b>	<b>402.670</b>	<b>1.652.956</b>	<b>53.141</b>	<b>706.104</b>	<b>439.703</b>	<b>1.198.948</b>	<b>101.480</b>	<b>277.682</b>	<b>74.846</b>	<b>418.776</b>	<b>430.055</b>	
<b>Черноморская.</b>												
1. Новороссійск.	150	500	40	333	59	432	23	45		113	289	
2. Сочинскій . .	518	837	66	277	249	592	106	139		375	118	
3. Туапсинскій	66	135	2	54	31	87	15	33		67	20	
<b>Итого . .</b>	<b>734</b>	<b>1.472</b>	<b>108</b>	<b>664</b>	<b>339</b>	<b>1.111</b>	<b>144</b>	<b>217</b>		<b>555</b>	<b>427</b>	

## IV. Число лошадей у городских жителей, по переписи 1899 г.

Губернии и уезды. Gouvernements et districts.	Число владельцев лошадей. Nombre des propriétaires de chevaux.	Число лошадей. Nombre des chevaux.							Въ числѣ лошадей рабочаго возраста было: Du nombre des chevaux propres au travail étaient:		
		Всего. En général.	Рабоч. возраста (5 л. и старше). Propres au travail (5 ans et au dessus).				Сосуновъ. Poulains.	Молодѣт. мол. 4-хъ л. Jeunes chevaux moins de 4 ans.	4-хъ лѣтковъ. Agés de 4 ans.	Отъ 1 арш. 14 в. до 2 аршинъ. De taille de 30 à 32 verchoks.	Отъ 2 арш. и выше. De taille de 2 arch. et au dessus.
			Жеребцовъ. Etalons.	Мериновъ. Hongres.	Кобылъ. Juments.	Итого. Total.					
1	2	3	4	5	6	7	8	9	10	11	
<b>Воронежская.</b>											
1. Воронежскій	648	1.965	684	573	299	1.556	12	397	54	1.502	
2. Бирюченскій	73	147	27	87	16	130	2	15	23	107	
3. Бобровскій	123	233	60	89	23	172	5	56	20	152	
4. Богучарскій	132	292	35	182	33	250	5	37	129	121	
5. Валуйскій	56	137	26	89	12	127	—	10	9	75	
6. Задонскій	142	252	29	157	45	231	3	18	24	202	
7. Землянскій	114	146	18	81	28	127	1	18	18	21	
8. Коротояск.	33	93	10	50	13	73	6	14	9	34	
9. Нижнедѣвич.	75	177	22	99	32	153	—	24	10	106	
10. Новохоперск.	278	400	45	249	71	365	2	33	130	222	
11. Острогожскій	179	333	81	168	45	294	9	30	57	236	
12. Павловскій	207	368	62	218	51	331	6	31	94	209	
<b>Итого . .</b>	<b>2.060</b>	<b>4.543</b>	<b>1.099</b>	<b>2.042</b>	<b>668</b>	<b>3.809</b>	<b>51</b>	<b>683</b>	<b>577</b>	<b>2.987</b>	
<b>Вятская.</b>											
1. Вятскій	419	877	389	369	38	796	5	76	249	527	
2. Глазовскій	116	192	61	91	11	163	1	28	55	103	
3. Елабужскій	349	623	167	307	51	525	14	84	190	267	
4. Котельнич.	65	151	76	64	1	141	—	10	17	95	
5. Малмыжскій	105	190	44	74	23	141	8	41	39	89	
6. Нолинскій	129	262	91	130	11	232	1	29	110	104	
7. Орловскій	58	123	40	77	2	119	—	4	27	47	
8. Сарапульскій	234	475	215	171	58	444	10	21	32	406	
9. Слободскій	180	383	138	200	15	353	1	29	187	164	
10. Уржумскій	137	235	67	106	24	197	3	35	64	94	
11. Яранскій	125	255	122	90	10	222	1	32	61	102	
<b>Итого . .</b>	<b>1.917</b>	<b>3.766</b>	<b>1.410</b>	<b>1.679</b>	<b>244</b>	<b>3.333</b>	<b>44</b>	<b>389</b>	<b>1.031</b>	<b>1.998</b>	
<b>Казанская.</b>											
1. Казанскій	2.055	4.865	2.049	2.181	394	4.624	40	201	525	3.672	
2. Козьмодем.	278	484	61	219	74	354	12	118	202	90	
3. Лаишевскій	116	226	21	133	37	191	3	32	83	83	
4. Мамадышскій	193	427	64	184	89	337	25	65	166	74	
5. Свияжскій	57	124	16	51	20	87	6	31	20	67	
6. Спасскій	145	271	42	144	47	233	8	30	58	164	
7. Тетюшскій	115	232	35	148	10	193	8	31	71	122	
8. Царевококш.	67	160	35	40	24	99	8	53	65	30	
9. Цивильскій	77	137	17	78	21	116	2	19	41	54	
10. Чебоксарскій.	131	191	32	98	27	157	3	31	65	65	
11. Чистопольск.	495	804	168	466	56	690	9	105	282	364	
12. Ядринскій	227	406	9	188	99	296	2	108	179	66	
<b>Итого . .</b>	<b>3.956</b>	<b>8.327</b>	<b>2.549</b>	<b>3.930</b>	<b>898</b>	<b>7.377</b>	<b>126</b>	<b>824</b>	<b>1.757</b>	<b>4.851</b>	
<b>Нижегородская.</b>											
1. Нижегородск.	1.809	3.483	1.414	1.672	291	3.377	23	83	567	2.792	
2. Ардатовскій	128	225	21	131	30	182	6	37	5	131	

## IV. Nombre des chevaux chez les habitants des villes, en 1899.

Губернии и уезды. Gouvernements et districts.	Число владельцев лошадей. Nombre des propriétaires de chevaux.	Число лошадей. Nombre des chevaux.							Въ числѣ лошадей рабочаго возраста было: Du nombre des chevaux propres au travail étaient:		
		Всего. En général.	Рабоч. возраста (5 л. и старше). Propres au travail (5 ans et au dessus).				Сосуновъ. Poulains.	Молодѣт. мол. 4-хъ л. Jeunes chevaux moins de 4 ans.	4-хъ лѣтковъ. Agés de 4 ans.	Отъ 1 арш. 14 в. до 2 аршинъ. De taille de 30 à 32 verchoks.	Отъ 2 арш. и выше. De taille de 2 arch. et au dessus.
			Жеребцовъ. Etalons.	Мериновъ. Hongres.	Кобылъ. Juments.	Итого. Total.					
1	2	3	4	5	6	7	8	9	10	11	
<b>Арзамасскій.</b>											
3. Арзамасскій	240	536	77	281	76	434	20	82	39	362	
<b>Балахнинск.</b>											
4. Балахнинск.	68	116	22	64	16	102	2	12	11	91	
<b>Васильсурск.</b>											
5. Васильсурск.	63	128	32	59	11	102	2	24	18	84	
<b>Горбатовскій</b>											
6. Горбатовскій	35	90	34	45	4	83	2	5	7	39	
<b>Клягичинск.</b>											
7. Клягичинск.	56	120	13	68	14	95	3	22	4	37	
<b>Лукояновск.</b>											
8. Лукояновск.	106	374	132	114	37	283	7	84	44	237	
<b>Макарьевскій</b>											
9. Макарьевскій	36	53	2	27	6	35	3	15	9	18	
<b>Семеновскій</b>											
10. Семеновскій	102	173	61	90	3	154	2	17	35	114	
<b>Сергачскій</b>											
11. Сергачскій	82	151	13	79	32	124	5	22	32	87	
<b>Итого . .</b>	<b>2.725</b>	<b>5.449</b>	<b>1.821</b>	<b>2.630</b>	<b>520</b>	<b>4.971</b>	<b>75</b>	<b>403</b>	<b>771</b>	<b>3.992</b>	
<b>Оренбургская</b>											
1. Оренбургскій	3.408	7.224	1.101	4.940	732	6.773	122	329	3.756	2.343	
2. Верхнеурал.	1.360	4.739	259	2.233	1.067	3.559	300	880	869	197	
3. Орскій . . .	695	1.830	136	1.275	241	1.652	65	113	997	49	
4. Троицкій . .	1.319	2.806	322	2.050	246	2.618	28	160	1.808	798	
5. Челябинскій .	617	1.418	216	1.019	159	1.394	—	24	664	481	
<b>Итого . .</b>	<b>7.399</b>	<b>18.017</b>	<b>2.034</b>	<b>11.517</b>	<b>2.445</b>	<b>15.996</b>	<b>515</b>	<b>1.506</b>	<b>8.094</b>	<b>3.868</b>	
<b>Орловская.</b>											
1. Орловскій .	869	2.559	580	1.457	477	2.514	3	42	194	1.096	
2. Болховскій .	465	800	120	462	134	716	6	78	278	379	
3. Брянскій . .	343	678	124	461	54	639	12	27	164	474	
4. Дмитровскій.	250	415	31	263	75	369	8	38	136	229	
5. Елецкій . . .	645	1.388	298	633	256	1.187	21	180	161	1.014	
6. Карачевскій	272	562	101	361	83	545	1	16	90	455	
7. Кромскій . .	92	188	25	100	37	162	5	21	22	128	
8. Ливенскій .	179	303	73	159	38	270	2	31	7	259	
9. Малоарханг.	92	158	30	93	17	140	1	17	38	102	
10. Мценскій . .	167	309	68	191	43	302	—	7	90	166	
11. Съвскій . .	227	387	72	214	70	356	14	17	139	217	
12. Трубчевскій.	186	351	40	231	47	318	9	24	123	183	
<b>Итого . .</b>	<b>3.787</b>	<b>8.098</b>	<b>1.562</b>	<b>4.625</b>	<b>1.331</b>	<b>7.518</b>	<b>82</b>	<b>498</b>	<b>1.442</b>	<b>4.702</b>	
<b>Пензенская.</b>											
1. Пензенскій.	890	1.809	372	879	384	1.635	22	152	87	1.442	
2. Городищен.	93	179	16	84	43	143	5	31	43	74	
3. Инсарскій .	197	360	25	140	93	258	18	84	57	190	
4. Керенскій .	43	96	11	37	36	84	1	11	19	50	
5. Краснослоб.	759	1.253	40	484	424	948	48	257	606	338	
6. Мокшанскій.	256	542	28	153	193	374	30	138	157	204	
7. Наровчатскій	74	162	9	77	32	118	9	35	37	80	
8. Нижнеломов.	228	487	24	235	120	379	20	88	45	325	
9. Саранскій .	542	929	60	347	344	751	61	117	218	528	
10. Чембарскій	157	267	21	155	52	228	3	36	91	136	
<b>Итого . .</b>	<b>3.239</b>	<b>6.084</b>	<b>606</b>	<b>2.591</b>	<b>1.721</b>	<b>4.918</b>	<b>217</b>	<b>949</b>	<b>1.360</b>	<b>3.367</b>	

## IV. Число лошадей у городских жителей, по переписи 1899 г.

Губернии и уезды. Gouvernements et districts.	Число владельцев лошадей. Nombre des propriétaires de chevaux.	Число лошадей. Nombre des chevaux.						Въ числѣ лошадей рабочаго возраста было: Du nombre des chevaux propres au travail étaient:			
		Всего. En général.	Рабоч. возраста (5 л. и старше). Propres au travail (5 ans et au dessus).				Сосуновъ. Poulains.	Малолѣт. мол. 4-хъ л. Jeunes chevaux moins de 4 ans.	4-хъ лѣтковъ. Agés de 4 ans.	Отъ 1 арх. 14 в. до 2 архинѣ. De taille de 30 à 32 verchoks.	Отъ 2 арх. и выше. De taille de 2 arch. et au dessus.
			Жеребцовъ. Etalons.	Мериновъ. Hongres.	Кобылъ. Juments.	Итого. Total.					
1	2	3	4	5	6	7	8	9	10	11	
<b>Пермская.</b>											
1. Пермскій . . .	891	1.571	564	792	125	1.481	3	87	249	1.142	
2. Красноуфим.	371	638	81	334	92	507	10	121	283	196	
3. Кунгурскій . .	363	735	143	363	96	602	12	121	100	499	
4. Ослевскій . . .	266	433	88	206	35	329	11	93	168	138	
5. Оханскій . . .	40	61	16	33	7	56	—	5	17	39	
6. Солякамскій . .	136	278	38	197	10	245	8	25	136	67	
<b>Итого . . .</b>	<b>2.067</b>	<b>3.716</b>	<b>930</b>	<b>1.925</b>	<b>365</b>	<b>3.220</b>	<b>44</b>	<b>452</b>	<b>953</b>	<b>2.081</b>	
<b>Рязанская.</b>											
1. Рязанскій . . .	402	995	269	465	204	938	8	49	65	873	
2. Данковскій . .	90	157	19	105	22	146	—	11	25	121	
3. Егорьевскій . .	141	381	141	185	19	345	1	35	27	318	
4. Зарайскій . . .	147	297	40	207	19	266	—	31	45	214	
5. Касимовскій . .	335	677	196	343	75	614	10	53	107	505	
6. Михайловск. . .	105	213	13	148	35	196	—	17	33	163	
7. Пронскій . . .	57	98	4	58	20	82	1	15	38	44	
8. Раненбургск. .	99	179	27	97	33	157	—	22	7	149	
9. Ряжскій . . . .	78	204	33	110	35	178	4	22	28	141	
10. Сапожковскій .	75	172	20	97	28	145	3	24	14	130	
11. Скопинскій . .	179	413	58	263	76	397	1	15	135	258	
12. Спасскій . . . .	273	495	17	255	122	394	24	77	158	207	
<b>Итого . . .</b>	<b>1.981</b>	<b>4.281</b>	<b>837</b>	<b>2.333</b>	<b>688</b>	<b>3.858</b>	<b>52</b>	<b>371</b>	<b>682</b>	<b>3.123</b>	
<b>Саратовская.</b>											
1. Саратовскій . .	2.564	5.043	1.665	2.903	453	5.021	1	21	310	4.711	
2. Аткаревскій . .	278	494	28	257	108	393	19	82	156	236	
3. Балашовскій . .	281	444	80	295	44	419	7	18	186	214	
4. Вольскій . . . .	863	1.624	252	917	245	1.414	23	187	592	755	
5. Камышинскій . .	871	1.766	237	940	269	1.446	78	242	699	685	
6. Кузнецкскій . .	570	977	245	386	218	849	37	91	305	507	
7. Петровскскій . .	787	1.456	55	644	364	1.063	81	312	452	575	
8. Сердобскскій . .	319	604	34	281	150	465	22	117	143	310	
9. Хвалынскскій . .	475	699	73	480	63	616	10	73	353	206	
10. Царицынскскій .	2.022	3.440	1.160	2.034	169	3.363	14	63	1.336	1.832	
<b>Итого . . .</b>	<b>9.030</b>	<b>16.547</b>	<b>3.829</b>	<b>9.137</b>	<b>2.083</b>	<b>15.049</b>	<b>292</b>	<b>1.206</b>	<b>4.532</b>	<b>10.031</b>	
<b>Симбирская.</b>											
1. Симбирскскій . .	1.180	2.436	416	1.014	615	2.045	63	328	876	997	
2. Алатырскскій . .	605	1.041	51	344	284	679	74	288	347	323	
3. Ардатовскскій . .	202	339	16	177	82	275	7	57	120	154	
4. Буинскскій . . .	185	325	22	195	58	275	10	40	156	119	
5. Корсунскскій . .	269	646	25	181	176	382	42	222	107	252	
6. Курмышскскій . .	111	212	18	65	61	144	21	47	66	76	

## IV. Nombre des chevaux chez les habitants des villes, en 1899.

Губернии и уезды. Gouvernements et districts.	Число владельцев лошадей. Nombre des propriétaires de chevaux.	Число лошадей. Nombre des chevaux.						Въ числѣ лошадей рабочаго возраста было: Du nombre des chevaux propres au travail étaient:			
		Всего. En général.	Рабоч. возраста (5 л. и старше). Propres au travail (5 ans et au dessus).				Сосуновъ. Poulains.	Малолѣт. мол. 4-хъ л. Jeunes chevaux moins de 4 ans.	4-хъ лѣтковъ. Agés de 4 ans.	Отъ 1 арх. 14 в. до 2 архинѣ. De taille de 30 à 32 verchoks.	Отъ 2 арх. и выше. De taille de 2 arch. et au dessus.
			Жеребцовъ. Etalons.	Мериновъ. Hongres.	Кобылъ. Juments.	Итого. Total.					
1	2	3	4	5	6	7	8	9	10	11	
<b>7. Сызранскскій . . .</b>											
7. Сызранскскій . . .	213	443	64	215	93	372	10	61	135	233	
8. Сызранскскій . .	1.002	1.857	281	972	446	1.699	25	133	694	1.000	
<b>Итого . . .</b>	<b>3.767</b>	<b>7.299</b>	<b>893</b>	<b>3.163</b>	<b>1.815</b>	<b>5.871</b>	<b>252</b>	<b>1.176</b>	<b>2.501</b>	<b>3.154</b>	
<b>Тамбовская.</b>											
1. Тамбовскскій . .	599	1.421	291	492	332	1.115	27	279	125	956	
2. Борисоглѣб. . .	446	638	185	280	120	585	5	48	7	578	
3. Елатомскскій . .	71	134	24	84	12	120	3	11	34	85	
4. Кирсановскскій .	164	291	69	165	43	277	4	10	65	212	
5. Козловскскій . .	408	1.227	187	318	99	604	18	605	80	510	
6. Лебедянскскій . .	103	176	23	103	42	168	2	6	14	136	
7. Липецкскій . . .	269	512	101	274	98	473	9	30	20	453	
8. Моршанскскій . .	227	550	143	231	75	449	19	82	37	412	
9. Спасскскій . . . .	170	343	44	167	50	261	14	68	140	104	
10. Темниговскскій .	524	969	86	537	154	777	24	168	430	344	
11. Уманскскій . . .	183	281	53	153	59	265	2	14	119	142	
12. Шапскскій . . . .	90	212	52	125	14	191	—	21	16	142	
<b>Итого . . .</b>	<b>3.254</b>	<b>6.754</b>	<b>1.258</b>	<b>2.929</b>	<b>1.098</b>	<b>5.285</b>	<b>127</b>	<b>1.342</b>	<b>1.087</b>	<b>4.074</b>	
<b>Тульская.</b>											
1. Тульскскій . . . .	1.264	2.686	851	1.394	300	2.545	28	113	499	1.900	
2. Алексинскскій . .	79	126	22	77	17	116	3	7	23	92	
3. Богородицкскій . .	179	289	46	218	24	288	1	—	199	76	
4. Бѣлевскскій . . .	136	316	91	179	31	301	—	15	72	229	
5. Веневскскій . . .	96	177	29	126	14	169	2	6	17	152	
6. Епифанскскій . . .	153	249	14	132	43	189	5	55	98	90	
7. Ефремовскскій . .	172	369	55	219	59	333	7	29	104	173	
8. Каширскскій . . .	87	177	27	125	16	168	—	9	38	118	
9. Крапивенскскій . .	78	150	32	88	16	136	1	13	31	91	
10. Новосильскскій . .	116	186	15	113	41	169	2	15	37	118	
11. Одоевскскій . . .	101	173	30	107	29	166	2	5	49	114	
12. Чернскскій . . . .	73	122	23	74	15	112	—	10	39	71	
<b>Итого . . .</b>	<b>2.534</b>	<b>5.020</b>	<b>1.235</b>	<b>2.852</b>	<b>605</b>	<b>4.692</b>	<b>51</b>	<b>277</b>	<b>1.206</b>	<b>3.224</b>	
<b>Уфимская.</b>											
1. Уфимскскій . . . .	1.471	2.705	1.150	1.276	166	2.592	14	99	1.131	1.290	
2. Белебеевскскій . .	364	630	124	298	111	533	19	78	274	184	
3. Бирскскій . . . .	306	578	156	321	45	522	8	48	347	171	
4. Златоустовскскій .	1.779	2.856	212	1.612	651	2.475	95	286	602	227	
5. Мензелинскскій . .	646	1.554	156	565	301	1.022	102	430	663	265	
6. Стерлитамакскскій .	936	1.577	308	811	198	1.317	46	214	851	414	
<b>Итого . . .</b>	<b>5.502</b>	<b>9.900</b>	<b>2.106</b>	<b>4.883</b>	<b>1.472</b>	<b>8.461</b>	<b>284</b>	<b>1.155</b>	<b>3.868</b>	<b>2.551</b>	
<b>Всего въ 14 губ. . .</b>	<b>53.218</b>	<b>107.801</b>	<b>22.169</b>	<b>56.236</b>	<b>15.953</b>	<b>94.358</b>	<b>2.212</b>	<b>11.231</b>	<b>29.861</b>	<b>54.003</b>	



## IV. Число лошадей у городских жителей, по переписи 1900 г.

Губернии и уезды. Gouvernements et districts.	Число владельцев лошадей. Nombre des propriétaires de chevaux.	Число лошадей. Nombre des chevaux.								Въ числѣ лошадей рабочаго возраста было: Du nombre des chevaux propres au travail étaient:	
		Всего. En général.	Рабоч. возраста (5 л. и старше). Propres au travail (5 ans et au dessus).				Сосуновъ. Poulains.	Малолѣт. мол. 4-хъ л. Jeunes chevaux moins de 4 ans.	4-хъ лѣтковъ. Agés de 4 ans.	Отъ 1 арш. 14 в. до 2 аршинъ. De taille de 30 à 32 verchoks.	Отъ 2 арш. и выше. De taille de 2 arch. et au dessus.
			Жеребцовъ. Etalons.	Мериновъ. Hongres.	Кобылъ. Juments.	Итого. Total.					
1	2	3	4	5	6	7	8	9	10	11	12
<b>Виленская.</b>											
1. Виленскій . . .	1.624	3.400	313	2.590	414	3.317	5	38	40	354	2.439
2. Вилейскій . . .	643	813	10	610	116	736	14	43	20	187	137
3. Дисненскій . . .	286	411	8	358	37	403	1	7	—	183	93
4. Лидскій . . .	372	537	8	371	118	497	8	19	13	179	305
5. Ошмянскій . . .	841	1.128	18	781	193	992	15	96	25	335	219
6. Свѣянскій . . .	175	246	4	201	34	239	—	5	2	90	76
7. Трокскій . . .	418	604	6	473	99	578	4	16	6	117	110
<b>Итого . . .</b>	<b>4.359</b>	<b>7.139</b>	<b>367</b>	<b>5.384</b>	<b>1.011</b>	<b>6.762</b>	<b>47</b>	<b>224</b>	<b>106</b>	<b>1.445</b>	<b>3.379</b>
<b>Витебская.</b>											
1. Витебскій . . .	970	1.535	118	1.253	117	1.488	3	24	20	289	718
2. Велижскій . . .	676	1.112	18	668	252	938	27	109	38	489	167
3. Городокскій . . .	265	380	7	308	37	352	1	16	11	142	112
4. Двинскій . . .	1.377	1.803	72	1.541	163	1.776	3	14	10	642	885
5. Дриссенскій . . .	316	389	6	323	48	377	2	7	3	124	50
6. Лепельскій . . .	543	839	11	662	107	780	11	31	17	235	95
7. Люцинскій . . .	160	227	8	179	23	210	—	10	7	64	74
8. Невельскій . . .	288	410	11	339	33	383	2	15	10	138	185
9. Полоцкій . . .	365	493	13	423	45	481	—	5	7	135	166
10. Рѣвнскій . . .	233	302	23	262	15	300	—	—	2	120	117
11. Себежскій . . .	91	134	4	118	7	129	—	2	3	72	51
<b>Итого . . .</b>	<b>5.284</b>	<b>7.624</b>	<b>291</b>	<b>6.076</b>	<b>847</b>	<b>7.214</b>	<b>49</b>	<b>233</b>	<b>128</b>	<b>2.450</b>	<b>2.620</b>
<b>Владимірская.</b>											
1. Владимірскій . . .	263	724	332	356	28	716	—	5	3	54	636
2. Александров. . .	95	202	77	88	20	185	—	8	9	42	137
3. Вязниковскій . . .	91	231	80	97	25	202	—	10	19	94	101
4. Гороховецкій . . .	43	87	15	46	10	71	6	6	4	16	34
5. Ковровскій . . .	128	312	97	153	24	274	8	19	11	49	159
6. Меленковскій . . .	231	428	71	237	58	366	18	29	15	122	136
7. Муромскій . . .	244	568	196	273	53	522	6	25	15	45	455
8. Переяславскій . . .	115	324	77	179	30	286	3	23	12	23	263
9. Покровскій . . .	148	291	65	179	17	261	3	10	17	47	214
10. Судогодскій . . .	93	171	56	79	18	153	3	14	1	18	122
11. Суздальскій . . .	159	285	38	210	32	280	1	4	—	23	256
12. Шуйскій . . .	669	1.858	804	866	71	1.741	3	43	71	92	1.612
13. Юрьевскій . . .	120	254	18	188	21	227	5	13	9	22	204
<b>Итого . . .</b>	<b>2.399</b>	<b>5.735</b>	<b>1.926</b>	<b>2.951</b>	<b>407</b>	<b>5.284</b>	<b>56</b>	<b>209</b>	<b>186</b>	<b>647</b>	<b>4.329</b>
<b>Вологодская.</b>											
1. Вологодскій . . .	335	651	99	355	185	639	2	7	3	223	408
2. Вельскій . . .	51	95	3	66	17	86	3	5	1	40	35
3. Грязовецкій . . .	94	154	15	93	38	146	2	5	1	44	98
4. Кадниковскій . . .	51	90	3	53	34	90	—	—	—	18	72
5. Никольскій . . .	125	198	8	115	45	168	9	18	3	68	34
6. Сольвычегод. . .	49	64	1	52	5	58	—	6	—	26	32

## IV. Nombre des chevaux chez les habitants des villes, en 1900.

Губернии и уезды. Gouvernements et districts.	Число владельцев лошадей. Nombre des propriétaires de chevaux.	Число лошадей. Nombre des chevaux.								Въ числѣ лошадей рабочаго возраста было: Du nombre des chevaux propres au travail étaient:	
		Всего. En général.	Рабоч. возраста (5 л. и старше). Propres au travail (5 ans et au dessus).				Сосуновъ. Poulains.	Малолѣт. мол. 4-хъ л. Jeunes chevaux moins de 4 ans.	4-хъ лѣтковъ. Agés de 4 ans.	Отъ 1 арш. 14 в. до 2 аршинъ. De taille de 30 à 32 verchoks.	Отъ 2 арш. и выше. De taille de 2 arch. et au dessus.
			Жеребцовъ. Etalons.	Мериновъ. Hongres.	Кобылъ. Juments.	Итого. Total.					
1	2	3	4	5	6	7	8	9	10	11	12
<b>Волынская.</b>											
7. Тотемскій . . .	76	89	5	72	10	87	—	2	—	42	33
8. Устюжскій . . .	199	377	56	244	47	347	8	15	7	117	175
<b>Итого . . .</b>	<b>980</b>	<b>1.718</b>	<b>190</b>	<b>1.050</b>	<b>381</b>	<b>1.621</b>	<b>24</b>	<b>58</b>	<b>15</b>	<b>578</b>	<b>887</b>
<b>Житомирская.</b>											
1. Житомирскій . . .	576	1.083	41	939	77	1.057	9	8	9	841	213
2. Владимирвол. . .	207	571	6	364	121	491	26	42	12	114	77
3. Дубенскій . . .	344	813	12	556	99	667	26	66	54	175	177
4. Заславскій . . .	395	1.132	59	692	183	934	39	113	46	240	403
5. Ковельскій . . .	863	1.509	9	900	450	1.359	35	87	28	438	172
6. Кременецкій . . .	716	1.563	9	1.007	294	1.310	48	143	62	302	237
7. Луцкій . . .	150	310	13	247	28	288	1	9	12	125	139
8. Новоградвол. . .	1.024	3.570	40	2.089	845	2.974	145	344	107	1.394	732
9. Овручскій . . .	343	926	8	482	217	707	81	111	27	129	94
10. Острожскій . . .	283	855	10	563	149	722	14	78	41	306	201
11. Ровенскій . . .	293	628	12	476	93	581	8	26	13	299	176
12. Староконст. . .	218	481	8	384	46	438	7	20	16	230	181
<b>Итого . . .</b>	<b>5.412</b>	<b>13.441</b>	<b>227</b>	<b>8.699</b>	<b>2.602</b>	<b>11.528</b>	<b>439</b>	<b>1.047</b>	<b>427</b>	<b>4.593</b>	<b>2.802</b>
<b>Гродненская.</b>											
1. Гродненскій . . .	626	847	21	650	142	813	6	14	14	200	592
2. Брестскій . . .	777	1.040	12	680	263	955	10	15	15	254	583
3. Бѣлостокскій . . .	1.272	2.103	49	1.232	563	1.844	26	161	72	646	844
4. Бѣльскій . . .	1.478	2.198	4	886	788	1.678	93	346	81	904	492
5. Волковыскій . . .	430	641	6	366	176	548	13	54	26	216	235
6. Кобринскій . . .	320	413	—	272	112	384	2	20	7	129	140
7. Пружанскій . . .	186	230	—	185	13	198	2	10	20	27	169
8. Слонимскій . . .	398	633	4	379	139	522	13	69	29	216	251
9. Сокольскій . . .	1.145	1.714	5	740	684	1.429	59	187	39	517	417
<b>Итого . . .</b>	<b>6.632</b>	<b>9.819</b>	<b>101</b>	<b>5.390</b>	<b>2.880</b>	<b>8.371</b>	<b>224</b>	<b>921</b>	<b>303</b>	<b>3.109</b>	<b>3.723</b>
<b>Калужская.</b>											
1. Калужскій . . .	580	1.264	384	600	167	1.151	12	46	55	292	844
2. Боровскій . . .	170	298	66	218	9	293	1	—	4	16	272
3. Жиздринскій . . .	214	325	17	214	68	299	7	13	6	143	154
4. Козельскій . . .	368	604	78	418	61	557	4	19	24	117	346
5. Лихвинскій . . .	61	105	12	79	12	103	—	1	1	69	32
6. Малоярослав. . .	55	168	48	110	6	164	—	4	—	35	126
7. Медынскій . . .	143	237	46	158	24	228	1	4	4	86	142
8. Мещовскій . . .	178	266	36	193	26	255	5	5	1	105	129
9. Мосальскій . . .	76	138	26	82	12	120	2	7	9	22	75
10. Перемышль. . .	127	239	24	151	24	199	6	28	6	68	116
11. Тарусскій . . .	63	150	27	97	20	144	—	6	—	62	82
<b>Итого . . .</b>	<b>2.035</b>	<b>3.794</b>	<b>764</b>	<b>2.320</b>	<b>429</b>	<b>3.513</b>	<b>38</b>	<b>133</b>	<b>110</b>	<b>1.015</b>	<b>2.318</b>

## IV. Число лошадей у городских жителей, по переписи 1900 г.

Губернии и уезды. Gouvernements et districts.	Число владельцев лошадей. Nombre des propriétaires de chevaux.	Число лошадей. Nombre des chevaux.								Въ числѣ лошадей рабочаго возраста было: Du nombre des chevaux propres au travail étaient:		
		Всего. En général.	Рабоч. возраста (5 л. и старше). Propres au travail (5 ans et au dessus).				Сосуновъ. Poulains.	Малолѣт. мол. 4-хъ л. Jeunes chevaux moins de 4 ans.	4-хъ лѣтковъ. Agés de 4 ans.			Итого. Total.
			Жеребцовъ. Etalons.	Мериновъ. Hongres.	Кобылъ. Juments.	Итого. Total.						
1	2	3	4	5	6	7	8	9	10	11	12	
<b>Кіевская.</b>												
1. Кіевскій . . .	4.006	11.055	2.166	7.743	901	10.810	23	132	90	1.588	9.197	
2. Бердичевскій . . .	413	892	37	727	99	863	7	10	12	272	579	
3. Васильковск. . .	687	1.712	79	1.158	338	1.575	26	63	48	446	846	
4. Звенигород. . .	420	960	34	539	280	853	28	63	16	367	245	
5. Каневскій . . .	207	304	3	248	10	261	11	19	13	130	59	
6. Липовецкій . . .	89	270	5	128	67	200	17	39	14	84	93	
7. Радомысльск. . .	219	459	7	370	49	426	—	21	12	257	153	
8. Сквиірскій . . .	360	946	1	334	401	736	36	145	29	171	61	
9. Таращанскій . . .	655	1.951	50	1.177	397	1.624	58	175	94	622	642	
10. Уманскій . . .	524	1.141	35	845	157	1.037	7	50	47	535	397	
11. Черкасскій . . .	993	1.963	102	1.641	144	1.887	18	43	15	682	755	
12. Чигиринскій . . .	447	776	29	588	62	679	6	63	28	320	166	
<b>Итого . . .</b>	<b>9.020</b>	<b>22.429</b>	<b>2.548</b>	<b>15.498</b>	<b>2.905</b>	<b>20.951</b>	<b>237</b>	<b>823</b>	<b>418</b>	<b>5.474</b>	<b>13.193</b>	
<b>Ковенская.</b>												
1. Ковенскій . . .	920	1.809	89	1.306	254	1.649	26	100	34	504	476	
2. Вилькомірскій . . .	602	877	17	690	112	819	9	40	9	146	171	
3. Новоалександр. . .	769	1.006	23	835	85	943	13	32	18	176	157	
4. Поневъжскій . . .	952	1.214	11	920	199	1.130	5	52	27	750	339	
5. Россіенскій . . .	946	1.746	22	1.016	424	1.462	26	164	94	531	343	
6. Тельшевскій . . .	910	1.701	19	1.051	324	1.394	39	176	92	522	311	
7. Шавельскій . . .	1.460	2.505	14	1.612	551	2.177	29	201	98	575	258	
<b>Итого . . .</b>	<b>6.559</b>	<b>10.858</b>	<b>195</b>	<b>7.430</b>	<b>1.949</b>	<b>9.574</b>	<b>147</b>	<b>765</b>	<b>372</b>	<b>3.204</b>	<b>2.055</b>	
<b>Костромская.</b>												
1. Костромскій . . .	500	1.206	291	613	243	1.147	7	35	17	105	1.042	
2. Буйскій . . .	93	214	11	143	41	195	—	12	7	98	85	
3. Варнавинскій . . .	42	76	33	37	2	72	1	3	—	59	12	
4. Велужскій . . .	64	133	56	62	6	124	—	3	6	44	65	
5. Галичскій . . .	127	346	51	213	61	325	3	8	10	50	252	
6. Кинешемскій . . .	154	294	70	174	34	278	—	6	10	57	221	
7. Кологривскій . . .	143	224	41	163	13	217	1	6	—	52	144	
8. Макарьевскій . . .	372	515	46	384	38	468	16	14	17	339	73	
9. Нерехтскій . . .	116	201	30	147	18	195	—	2	4	38	140	
10. Солигаличск. . .	42	98	17	63	17	97	—	—	1	51	46	
11. Чухломскій . . .	59	128	27	81	17	125	1	2	—	21	103	
12. Юрьевецкій . . .	188	363	117	209	9	335	1	12	15	96	230	
<b>Итого . . .</b>	<b>1.900</b>	<b>3.798</b>	<b>790</b>	<b>2.289</b>	<b>499</b>	<b>3.578</b>	<b>30</b>	<b>103</b>	<b>87</b>	<b>1.010</b>	<b>2.413</b>	
<b>Курляндская.</b>												
1. Митавскій . . .	654	993	44	764	154	962	1	13	17	180	742	
2. Баускій . . .	223	322	8	262	48	318	3	—	1	126	116	
3. Вилдавскій . . .	303	447	19	343	77	439	1	5	2	132	182	
4. Газенпотскій . . .	103	174	8	124	34	166	3	3	2	45	88	
5. Гольдинген. . .	384	769	6	552	128	686	17	59	7	357	235	
6. Гробинскій . . .	844	1.794	122	1.459	201	1.782	1	9	2	387	1.279	
7. Иллукстскій . . .	357	440	22	352	53	427	—	8	5	136	192	
8. Тальсенскій . . .	371	466	6	392	68	466	—	—	—	211	193	
9. Туккумскій . . .	244	319	8	265	43	316	1	—	2	112	204	
10. Фридрихшт. . .	467	588	6	468	96	570	3	9	6	334	109	
<b>Итого . . .</b>	<b>3.950</b>	<b>6.312</b>	<b>249</b>	<b>4.981</b>	<b>902</b>	<b>6.132</b>	<b>30</b>	<b>106</b>	<b>44</b>	<b>2.020</b>	<b>3.340</b>	

## IV. Nombre des chevaux chez les habitants des villes, en 1900.

Губернии и уезды. Gouvernements et districts.	Число владельцев лошадей. Nombre des propriétaires de chevaux.	Число лошадей. Nombre des chevaux.								Въ числѣ лошадей рабочаго возраста было: Du nombre des chevaux propres au travail étaient:		
		Всего. En général.	Рабоч. возраста (5 л. и старше). Propres au travail (5 ans et au dessus).				Сосуновъ. Poulains.	Малолѣт. мол. 4-хъ л. Jeunes chevaux moins de 4 ans.	4-хъ лѣтковъ. Agés de 4 ans.			Итого. Total.
			Жеребцовъ. Etalons.	Мериновъ. Hongres.	Кобылъ. Juments.	Итого. Total.						
1	2	3	4	5	6	7	8	9	10	11	12	
<b>Курская.</b>												
1. Курскій . . .	496	1.132	333	587	172	1.092	1	11	28	294	736	
2. Бѣлгородскій . . .	179	461	152	219	56	427	8	21	5	16	374	
3. Грайворонскій . . .	223	490	42	209	119	370	12	72	36	190	138	
4. Дмитріевскій . . .	112	209	19	158	16	193	2	8	6	23	170	
5. Корочанскій . . .	113	241	44	119	42	205	2	21	13	68	96	
6. Львовскій . . .	125	246	34	127	47	208	3	19	16	21	187	
7. Новооскол. . .	44	94	27	37	10	74	3	12	5	16	56	
8. Обоянскій . . .	110	191	47	77	33	157	4	12	18	35	122	
9. Путивльскій . . .	138	331	35	226	37	298	5	16	12	55	152	
10. Рыльскій . . .	226	425	113	247	56	416	—	3	3	104	288	
11. Старооскол. . .	143	312	96	159	40	295	3	14	—	119	176	
12. Суджанскій . . .	107	262	56	118	59	233	10	15	4	10	166	
13. Тимскій . . .	93	167	14	96	32	142	1	9	15	36	90	
14. Фатежскій . . .	96	178	30	129	14	173	—	2	3	47	94	
15. Щигровскій . . .	76	134	23	77	20	120	2	5	7	3	117	
<b>Итого . . .</b>	<b>2.281</b>	<b>4.873</b>	<b>1.065</b>	<b>2.585</b>	<b>753</b>	<b>4.403</b>	<b>56</b>	<b>243</b>	<b>171</b>	<b>1.037</b>	<b>2.962</b>	
<b>Лифляндская.</b>												
1. Рижскій . . .	3.407	8.856	1.730	5.705	1.226	8.661	23	40	132	895	7.731	
2. Валкскій . . .	144	172	11	102	52	165	—	5	2	81	83	
3. Венденскій . . .	145	230	13	159	58	230	—	—	—	48	71	
4. Веррокскій . . .	122	203	26	113	56	195	—	4	4	46	144	
5. Вольмарскій . . .	189	298	18	172	100	290	3	5	—	66	126	
6. Перновскій . . .	156	378	47	199	131	377	—	—	1	12	234	
7. Феллинскій . . .	98	152	19	71	56	146	4	—	2	38	95	
8. Юрьевскій . . .	676	1.005	99	609	239	947	4	26	28	286	660	
9. Эзельскій . . .	93	200	6	127	46	179	4	6	11	107	45	
<b>Итого . . .</b>	<b>5.030</b>	<b>11.494</b>	<b>1.969</b>	<b>7.257</b>	<b>1.964</b>	<b>11.190</b>	<b>38</b>	<b>86</b>	<b>180</b>	<b>1.579</b>	<b>9.189</b>	
<b>Минская.</b>												
1. Минскій . . .	1.695	2.614	151	2.113	265	2.529	6	53	26	308	1.708	
2. Бобруйскій . . .	1.116	1.600	50	1.363	131	1.544	6	46	4	808	411	
3. Борисовскій . . .	446	664	12	508	102	622	9	25	8	294	216	
4. Игуменскій . . .	675	886	11	766	90	867	3	15	1	220	199	
5. Мозырскій . . .	875	1.555	2	1.120	242	1.364	77	91	23	478	194	
6. Новогрудскій . . .	594	799	5	442	223	670	14	76	39	261	322	
7. Пинскій . . .	1.046	1.348	9	930	307	1.246	17	69	16	470	341	
8. Рѣчицкій . . .	618	963	17	811	60	888	9	43	23	374	174	
9. Слуцкій . . .	930	1.391	7	935	326	1.268	30	73	20	537	460	
<b>Итого . . .</b>	<b>7.995</b>	<b>11.820</b>	<b>264</b>	<b>8.988</b>	<b>1.746</b>	<b>10.998</b>	<b>171</b>	<b>491</b>	<b>160</b>	<b>3.750</b>	<b>4.025</b>	
<b>Могилевская.</b>												
1. Могилевскій . . .	470	776	33	698	36	767	1	3	5	448	247	
2. Выховскій . . .	118	192	—	157	16	173	—	13	6	47	44	
3. Гомельскій . . .	728	1.204	77	970	101	1.148	10	34	12	522	408	
4. Горецкій . . .	213	373	8	256	59	323	5	33	12	164	87	
5. Климовичскій . . .	232	330	5	233	72	310	4	16	—	71	32	
6. Мстиславскій . . .	206	435	3	281	71	355	9	56	15	175	85	
7. Оршанскій . . .	790	1.211	22	950	158	1.130	6	55	20	320	296	
8. Рогачевскій . . .	280	469	8	410	28	446	7	12	4	128	172	
9. Сѣнинскій . . .	42	69	3	61	3	67	—	2	—	53	14	

## IV. Число лошадей у городских жителей, по переписи 1900 г.

Губернии и уезды. Gouvernements et districts.	Число владельцев лошадей. Nombre des propriétaires de chevaux.	Число лошадей. Nombre des chevaux.								Въ числѣ лошадей рабочаго возраста было; Du nombre des chevaux propres au travail étaient:	
		Всего. En général.	Рабоч. возраста (5 л. и старше). Propres au travail (5 ans et au dessus).				Сосуновъ. Pouains.	Малолѣт. мол. 4-хъ л. Jeunes chevaux moins de 4 ans.	4-хъ лѣтковъ. Agés de 4 ans.	Отъ 1 арш. 14 в. до 2 аршинъ. De taille de 30 à 32 verchoks.	Отъ 2 арш. и выше. De taille de 2 arch. et au dessus.
			Жеребцовъ. Etalons.	Мериновъ. Hongres.	Кобылъ. Juments.	Итого. Total.					
1	2	3	4	5	6	7	8	9	10	11	12
10. Чаусскій . . .	242	516	3	270	127	400	24	71	21	115	40
11. Чериковскій . . .	233	402	16	309	77	402	—	—	—	17	29
<b>Итого . . .</b>	<b>3.554</b>	<b>5.977</b>	<b>178</b>	<b>4.595</b>	<b>748</b>	<b>5.521</b>	<b>66</b>	<b>295</b>	<b>95</b>	<b>2.060</b>	<b>1.454</b>
<b>Московская.</b>											
1. Московскій . . .	11.973	54.488	21.021	27.651	4.229	52.901	69	878	640	1.415	48.784
2. Богородскій . . .	485	938	242	528	116	886	6	22	24	144	676
3. Бронницкій . . .	104	273	45	170	30	245	6	19	3	27	202
4. Верейскій . . .	64	96	23	64	4	91	—	2	3	33	53
5. Волоколамск. . .	81	158	38	88	17	143	3	8	4	36	101
6. Дмитровскій . . .	358	896	253	548	49	850	3	17	26	181	663
7. Звенигород. . .	229	455	47	306	54	407	11	21	16	154	184
8. Клинскій . . .	113	175	43	102	30	175	—	—	—	88	69
9. Коломенскій . . .	329	743	185	453	56	694	3	15	31	156	538
10. Можайскій . . .	75	117	30	73	6	109	—	4	4	6	60
11. Подольскій . . .	140	338	89	331	80	500	15	20	3	152	329
12. Рузскій . . .	137	257	26	178	37	241	3	10	3	120	85
13. Серпуховскій . . .	293	893	277	487	87	851	9	23	10	222	629
<b>Итого . . .</b>	<b>14.381</b>	<b>60.027</b>	<b>22.319</b>	<b>30.979</b>	<b>4.795</b>	<b>58.093</b>	<b>128</b>	<b>1.039</b>	<b>767</b>	<b>2.734</b>	<b>52.373</b>
<b>Новгородская.</b>											
1. Новгородскій . . .	224	488	118	274	64	456	10	17	5	38	339
2. Боровичскій . . .	269	584	82	407	52	541	6	15	22	150	373
3. Вязьмскій . . .	141	203	6	115	37	158	13	19	13	25	69
4. Валдайскій . . .	135	251	21	161	35	217	9	16	9	77	82
5. Демянскій . . .	98	169	5	115	22	142	10	14	3	82	24
6. Кирилловскій . . .	101	179	12	114	30	156	9	13	1	76	78
7. Крестецкій . . .	158	318	34	169	55	258	20	29	11	105	102
8. Старорусскій . . .	244	428	135	262	17	414	1	1	12	177	188
9. Тихвинскій . . .	172	336	31	231	51	313	2	11	10	112	200
10. Устюженскій . . .	87	146	41	70	22	133	3	6	4	39	89
11. Череповецк. . .	111	237	15	161	35	211	2	20	4	39	172
<b>Итого . . .</b>	<b>1.740</b>	<b>3.339</b>	<b>500</b>	<b>2.079</b>	<b>420</b>	<b>2.999</b>	<b>85</b>	<b>161</b>	<b>94</b>	<b>920</b>	<b>1.716</b>
<b>Олонецкая.</b>											
1. Петрозаводск. . .	260	432	39	338	40	417	6	5	4	120	259
2. Вытегорскій . . .	111	204	17	145	27	189	3	11	1	67	122
3. Каргопольск. . .	71	140	2	100	15	117	5	10	8	62	44
4. Лодейнопол. . .	59	116	9	61	22	92	3	17	4	25	31
5. Олонецкій . . .	107	233	12	116	49	177	19	28	9	76	99
6. Повънецкій . . .	56	103	1	54	35	90	4	9	—	32	56
7. Пудожскій . . .	106	208	4	112	59	175	8	23	2	85	29
<b>Итого . . .</b>	<b>770</b>	<b>1.436</b>	<b>84</b>	<b>926</b>	<b>247</b>	<b>1.257</b>	<b>48</b>	<b>103</b>	<b>28</b>	<b>467</b>	<b>640</b>
<b>Подольская.</b>											
1. Кам.-Подол. . .	287	814	31	612	108	751	9	34	20	302	321
2. Балтскій . . .	466	1.175	50	671	222	943	55	100	77	411	91
3. Брацлавскій . . .	524	1.267	15	914	198	1.127	28	80	32	532	351
4. Винницкій . . .	663	1.513	34	1.050	259	1.343	23	93	54	431	304
5. Гайсинскій . . .	535	1.187	16	788	242	1.046	27	64	50	236	133
6. Лепичевскій . . .	396	1.009	10	824	112	946	7	40	16	443	119
7. Литинскій . . .	961	2.715	31	1.190	868	2.089	168	382	76	759	88
8. Могилевскій . . .	593	1.519	19	985	265	1.269	39	138	73	211	227
9. Ольгопольск. . .	518	1.639	34	1.048	188	1.270	58	236	75	380	314

## IV. Nombre des chevaux chez les habitants des villes, en 1900.

Губернии и уезды. Gouvernements et districts.	Число владельцев лошадей. Nombre des propriétaires de chevaux.	Число лошадей. Nombre des chevaux.								Въ числѣ лошадей рабочаго возраста было; Du nombre des chevaux propres au travail étaient:	
		Всего. En général.	Рабоч. возраста (5 л. и старше). Propres au travail (5 ans et au dessus).				Сосуновъ. Pouains.	Малолѣт. мол. 4-хъ л. Jeunes chevaux moins de 4 ans.	4-хъ лѣтковъ. Agés de 4 ans.	Отъ 1 арш. 14 в. до 2 аршинъ. De taille de 30 à 32 verchoks.	Отъ 2 арш. и выше. De taille de 2 arch. et au dessus.
			Жеребцовъ. Etalons.	Мериновъ. Hongres.	Кобылъ. Juments.	Итого. Total.					
1	2	3	4	5	6	7	8	9	10	11	12
10. Проскуров. . .	158	447	4	365	48	417	9	6	15	45	161
11. Ушицкій . . .	347	727	3	380	161	544	5	110	68	155	55
12. Ямпольскій . . .	288	725	9	514	101	624	8	63	30	233	162
<b>Итого . . .</b>	<b>5.736</b>	<b>14.737</b>	<b>256</b>	<b>9.341</b>	<b>2.772</b>	<b>12.369</b>	<b>436</b>	<b>1.346</b>	<b>586</b>	<b>4.138</b>	<b>2.326</b>
<b>Полтавская.</b>											
1. Полтавскій . . .	761	1.969	494	984	363	1.841	23	63	42	385	1.416
2. Гадячскій . . .	258	401	28	323	31	382	6	9	4	88	54
3. Золотонош. . .	313	489	13	336	90	439	6	30	14	98	129
4. Зѣньковскій . . .	350	562	14	275	100	389	11	121	41	168	107
5. Кобелякскій . . .	303	507	31	319	86	436	12	27	32	230	129
6. Константин. . .	326	638	43	407	131	581	3	48	6	361	220
7. Кременчугск. . .	995	2.119	184	1.309	466	1.959	22	81	57	615	1.299
8. Лохвицкій . . .	442	821	11	411	195	617	26	131	47	451	152
9. Лубенскій . . .	285	561	30	386	101	517	9	22	13	220	280
10. Миргородск. . .	508	856	14	276	452	742	30	67	17	566	149
11. Переяслав. . .	465	858	21	501	209	731	58	51	18	211	107
12. Пирятинскій . . .	290	537	14	299	152	465	27	34	11	78	176
13. Прилукскій . . .	492	764	33	511	108	652	7	50	55	403	212
14. Роменскій . . .	306	667	78	350	130	558	23	58	28	200	272
15. Хорольскій . . .	191	375	10	186	115	311	14	31	19	52	98
<b>Итого . . .</b>	<b>6.285</b>	<b>12.124</b>	<b>1.018</b>	<b>6.873</b>	<b>2.729</b>	<b>10.620</b>	<b>277</b>	<b>823</b>	<b>404</b>	<b>4.126</b>	<b>4.800</b>
<b>Псковская.</b>											
1. Псковскій . . .	324	623	248	287	61	596	2	14	11	72	466
2. Великолуцкій . . .	248	414	69	257	57	383	2	19	10	110	243
3. Новоржевскій . . .	51	94	31	53	8	92	1	1	—	41	51
4. Опочецкій . . .	189	313	59	193	49	301	3	8	1	128	134
5. Островскій . . .	142	243	76	153	14	243	—	—	—	38	194
6. Порховскій . . .	449	700	89	483	79	651	12	29	8	322	295
7. Торопецкій . . .	205	312	29	227	35	291	—	7	14	83	142
8. Холмскій . . .	238	331	28	221	60	309	5	11	6	190	102
<b>Итого . . .</b>	<b>1.846</b>	<b>3.030</b>	<b>629</b>	<b>1.874</b>	<b>363</b>	<b>2.866</b>	<b>25</b>	<b>89</b>	<b>50</b>	<b>984</b>	<b>1.645</b>
<b>Самарская.</b>											
1. Самарскій . . .	2.613	5.864	1.684	3.880	206	5.770	14	52	28	2.417	3.321
2. Бугульминск. . .	438	836	82	409	170	661	55	63	57	428	223
3. Бугурусланск. . .	548	1.119	202	757	92	1.051	24	12	32	742	299
4. Бузулукскій . . .	450	712	153	534	24	711	—	—	1	246	410
5. Николаевскій . . .	664	1.042	79	805	112	996	7	27	12	844	112
6. Новоузенскій . . .	971	1.693	158	1.016	331	1.505	55	76	57	785	607
7. Ставропольск. . .	815	1.488	225	972	170	1.367	30	51	40	735	602
<b>Итого . . .</b>	<b>6.499</b>	<b>12.754</b>	<b>2.583</b>	<b>8.373</b>	<b>1.105</b>	<b>12.061</b>	<b>185</b>	<b>281</b>	<b>227</b>	<b>6.197</b>	<b>5.574</b>
<b>С.-Петербургская.</b>											
1. С.-Петербург. . .	8.381	48.737	22.049	21.908	3.181	47.138	28	414	1.157	1.789	42.472
2. Гдовскій . . .	72	101	19	54	15	88	4	8	1	47	40
3. Лужскій . . .	136	263	53	150	43	246	5	11	1	13	44
4. Новоладожск. . .	101	196	40	131	25	196	—	—			

## IV. Число лошадей у городских жителей, по переписи 1900 г.

Губернии и уезды. Gouvernements et districts.	Число владельцев лошадей. Nombre des propriétaires de chevaux.	Число лошадей. Nombre des chevaux.								Въ числѣ лошадей рабочаго возраста было: Du nombre des chevaux propres au travail étaient:	
		Всего. En général.	Рабоч. возраста (5 л. и старше). Propres au travail (5 ans et au dessus).				Сосуновъ. Poulains.	Малолѣт. мол. 4-хъ л. Jeunes chevaux moins de 4 ans.	4-хъ лѣтковъ. Ages de 4 ans.	Отъ 1 арш. 14 в. до 2 аршинъ. De taille de 30 à 32 verchoks.	Отъ 2 арш. и выше. De taille de 2 arch. et au dessus.
			Жеребцовъ. Etalons.	Мериновъ. Hongres.	Кобылъ. Juments.	Итого. Total.					
1	2	3	4	5	6	7	8	9	10	11	12
9. Кронштадтъ	362	1.038	214	627	181	1.022	4	6	6	2	194
<b>Итого .</b>	<b>10.444</b>	<b>53.681</b>	<b>23.349</b>	<b>24.621</b>	<b>3.985</b>	<b>51.955</b>	<b>57</b>	<b>488</b>	<b>1.181</b>	<b>2.364</b>	<b>44.717</b>
<b>Смоленская.</b>											
1. Смоленскій	769	1.546	271	1.005	178	1.454	20	28	44	235	1.078
2. Бѣльскій	301	530	28	431	52	511	1	11	7	371	101
3. Вяземскій	245	492	88	327	32	447	—	16	29	75	371
4. Гжатскій . .	150	298	51	200	25	276	5	9	8	75	200
5. Дорогобужск.	630	800	24	669	62	755	1	11	33	345	175
6. Духовщинск.	134	208	11	164	12	187	1	8	12	70	115
7. Ельнинскій	77	120	10	77	13	100	2	7	11	36	62
8. Краснинскій	142	221	5	128	49	182	3	33	3	54	45
9. Порѣчскій . .	371	445	14	294	102	410	3	16	16	283	76
10. Рославльскій	335	636	54	435	104	593	14	25	4	501	83
11. Сычевскій . .	148	222	59	146	12	217	—	4	1	95	117
12. Юхновскій . .	55	99	26	63	4	93	—	5	1	12	79
<b>Итого .</b>	<b>3.357</b>	<b>5.617</b>	<b>641</b>	<b>3.939</b>	<b>645</b>	<b>5.225</b>	<b>50</b>	<b>173</b>	<b>169</b>	<b>2.152</b>	<b>2.502</b>
<b>Тверская.</b>											
1. Тверскій . .	463	1.457	715	654	67	1.436	1	13	7	91	1.120
2. Бѣжецкій . .	130	295	86	153	27	266	2	14	13	71	192
3. Везьегонскій	202	343	39	243	36	318	6	17	2	142	173
4. Вышневол.	250	500	169	261	54	484	8	7	1	17	195
5. Зубцовскій . .	152	215	30	164	8	202	1	3	9	81	121
6. Калязинскій.	124	290	60	194	28	282	—	5	3	92	189
7. Кашиинскій	169	399	63	310	22	395	2	1	1	25	343
8. Корчевскій . .	46	108	34	61	5	100	2	2	4	14	81
9. Новоторжскій	224	388	146	196	27	369	3	10	6	79	284
10. Осташковскій	212	385	88	248	29	365	4	10	6	91	264
11. Ржевскій . .	301	496	150	299	36	485	2	5	4	82	399
12. Старицкій . .	84	179	60	107	10	177	—	2	—	31	146
<b>Итого .</b>	<b>2.358</b>	<b>5.055</b>	<b>1.640</b>	<b>2.890</b>	<b>349</b>	<b>4.879</b>	<b>31</b>	<b>89</b>	<b>56</b>	<b>816</b>	<b>3.507</b>
<b>Харьковская.</b>											
1. Харьковскій	2.910	7.817	2.179	3.524	1.395	7.098	87	425	207	1.341	4.860
2. Ахтырскій . .	1.454	2.901	72	1.102	1.180	2.354	110	393	44	228	585
3. Богодуховск.	919	1.562	72	608	532	1.212	64	208	78	677	374
4. Валковскій . .	215	324	38	197	57	292	3	21	8	83	197
5. Волчанскій . .	411	747	35	321	252	608	23	93	23	250	228
6. Змиевскій . .	852	1.551	82	985	323	1.390	81	61	19	788	228
7. Изюмскій . .	983	1.760	320	1.045	185	1.550	50	110	50	668	757
8. Купянскій . .	256	397	47	255	56	358	5	24	10	206	141
9. Лебединскій	1.619	2.655	40	1.141	960	2.141	99	340	75	1.156	235
10. Старобѣльск.	145	315	51	204	34	289	5	12	9	52	211
11. Сумскій . . .	999	1.526	200	893	150	1.243	17	109	157	351	822
<b>Итого . .</b>	<b>10.763</b>	<b>21.555</b>	<b>3.136</b>	<b>10.275</b>	<b>5.124</b>	<b>18.535</b>	<b>544</b>	<b>1.796</b>	<b>680</b>	<b>5.800</b>	<b>8.638</b>
<b>Черниговская.</b>											
1. Черниговскій	826	2.179	144	1.089	473	1.706	93	271	109	521	752
2. Борзнянскій.	541	1.444	13	595	679	1.287	92	57	8	278	31

## IV. Nombre des chevaux chez les habitants des villes, en 1900.

Губернии и уезды. Gouvernements et districts.	Число владельцев лошадей. Nombre des propriétaires de chevaux.	Число лошадей. Nombre des chevaux.								Въ числѣ лошадей рабочаго возраста было: Du nombre des chevaux propres au travail étaient:	
		Всего. En général.	Рабоч. возраста (5 л. и старше). Propres au travail (5 ans et au dessus).				Сосуновъ. Poulains.	Малолѣт. мол. 4-хъ л. Jeunes chevaux moins de 4 ans.	4-хъ лѣтковъ. Ages de 4 ans.	Отъ 1 арш. 14 в. до 2 аршинъ. De taille de 30 à 32 verchoks.	Отъ 2 арш. и выше. De taille de 2 arch. et au dessus.
			Жеребцовъ. Etalons.	Мериновъ. Hongres.	Кобылъ. Juments.	Итого. Total.					
1	2	3	4	5	6	7	8	9	10	11	12
3. Глуховскій . .	219	545	47	325	103	475	20	25	25	224	222
4. Городнянскій	226	430	13	315	57	385	6	31	8	146	168
5. Козелецкій . .	85	154	7	106	21	134	2	12	6	52	47
6. Конотопскій . .	402	705	34	392	163	589	12	104	—	367	220
7. Кролевецкій . .	497	1.125	38	569	275	882	59	129	55	416	208
8. Мглинскій . . .	378	1.037	38	532	202	772	62	164	39	385	285
9. Новгородсѣв.	423	857	23	530	136	689	25	94	49	178	238
10. Нововыбков.	804	1.286	65	897	192	1.154	33	74	25	507	278
11. Нѣжинскій . .	1.051	1.951	55	658	829	1.542	154	186	69	535	877
12. Остерскій . . .	63	86	6	55	17	78	1	3	4	61	17
13. Соенницкій . .	628	1.279	31	576	338	945	86	207	41	311	102
14. Стародубскій	756	1.330	94	840	242	1.176	29	107	18	376	476
15. Суражскій . .	342	621	86	437	57	580	13	22	6	201	271
<b>Итого .</b>	<b>7.241</b>	<b>15.029</b>	<b>694</b>	<b>7.916</b>	<b>3.784</b>	<b>12.394</b>	<b>687</b>	<b>1.486</b>	<b>462</b>	<b>4.558</b>	<b>4.192</b>
<b>Эстляндская.</b>											
1. Ревельскій . .	1.233	2.600	361	1.543	567	2.471	7	37	85	420	1.750
2. Везенбергскій	145	234	11	120	91	222	2	7	3	93	129
3. Вейсенштейн.	93	108	8	58	29	95	1	7	5	45	41
4. Гапсальскій . .	113	198	10	150	36	196	—	2	—	146	47
<b>Итого .</b>	<b>1.584</b>	<b>3.140</b>	<b>390</b>	<b>1.871</b>	<b>723</b>	<b>2.984</b>	<b>10</b>	<b>53</b>	<b>93</b>	<b>704</b>	<b>1.967</b>
<b>Ярославская.</b>											
1. Ярославскій . .	676	2.280	713	1.208	312	2.233	9	16	22	215	1.914
2. Даниловскій . .	73	173	24	93	38	155	2	9	7	6	127
3. Любимскій . .	99	183	5	85	71	161	1	21	—	48	112
4. Мологскій . . .	100	217	23	137	39	199	6	7	5	66	131
5. Мышкинскій . .	53	135	21	85	14	120	2	10	3	—	111
6. Пошехонскій . .	58	139	35	83	18	136	—	3	—	—	136
7. Ром.-Ворисог.	117	370	55	193	97	345	5	15	5	27	284
8. Ростовскій . . .	232	528	141	340	31	512	—	10	6	184	315
9. Рыбинскій . . .	454	1.246	314	685	213	1.212	6	17	11	134	1.056
10. Угличскій . . .	152	361	64	250	43	357	—	—	4	73	265
<b>Итого .</b>	<b>2.014</b>	<b>5.632</b>	<b>1.395</b>	<b>3.159</b>	<b>876</b>	<b>5.430</b>	<b>31</b>	<b>108</b>	<b>63</b>	<b>753</b>	<b>4.451</b>
<b>Всего въ 29 губ.</b>	<b>142.408</b>	<b>343.987</b>	<b>69.758</b>	<b>200.609</b>	<b>47.940</b>	<b>318.307</b>	<b>4.246</b>	<b>13.772</b>	<b>7.662</b>	<b>70.684</b>	<b>197.737</b>
<b>Черноморская.</b>											
1. Новороссійск.	603	996	127	825	33	985	5	6	—	734	225
2. Сочинскій . . .	61	159	17	127	11	155	2	2	—	54	84
3. Туапсинскій . .	57	97	7	81	8	96	1	—	—	47	49
<b>Итого . .</b>	<b>721</b>	<b>1.252</b>	<b>151</b>	<b>1.033</b>	<b>52</b>	<b>1.236</b>	<b>8</b>	<b>8</b>	<b>—</b>	<b>835</b>	<b>358</b>





V. Коневладѣльцы, распределенные по числу имѣющихся у нихъ лошадей.

Губерніи и уѣзды. Gouvernements et districts.		Число коневладѣльцевъ, Les propriétaires						
		1	2	3	4	5	6	7
Въ	у крест. въ сельск. обществахъ . . . . .	19.170	6.089	1.583	467	161	70	42
	» землевл. и др. лицъ въ уѣздѣ . . . . .	17.706	5.549	1.412	381	106	42	22
	числѣ: » городскихъ жителей . . . . .	252	81	18	10	11	1	5
Нозмодемьянскій . . . . .	у крест. въ сельск. обществахъ . . . . .	7.744	5.510	2.382	803	268	112	29
	» землевл. и др. лицъ въ уѣздѣ . . . . .	7.532	5.437	2.353	791	262	112	29
	числѣ: » городскихъ жителей . . . . .	45	7	3	2	1	—	—
Лаишевскій . . . . .	у крест. въ сельск. обществахъ . . . . .	12.363	5.488	1.949	601	204	81	28
	» землевл. и др. лицъ въ уѣздѣ . . . . .	12.177	5.419	1.906	579	194	69	17
	числѣ: » городскихъ жителей . . . . .	122	45	28	16	7	11	9
Мамадышскій . . . . .	у крест. въ сельск. обществахъ . . . . .	15.345	4.315	1.192	368	135	45	20
	» землевл. и др. лицъ въ уѣздѣ . . . . .	15.166	4.236	1.157	342	124	42	19
	числѣ: » городскихъ жителей . . . . .	87	30	12	8	5	1	1
Свияжскій . . . . .	у крест. въ сельск. обществахъ . . . . .	8.608	3.931	1.215	285	82	23	12
	» землевл. и др. лицъ въ уѣздѣ . . . . .	8.529	3.893	1.196	274	80	19	11
	числѣ: » городскихъ жителей . . . . .	50	23	11	11	1	4	1
Спасскій . . . . .	у крест. въ сельск. обществахъ . . . . .	12.596	5.739	2.290	896	362	144	66
	» землевл. и др. лицъ въ уѣздѣ . . . . .	12.329	5.623	2.228	865	348	137	60
	числѣ: » городскихъ жителей . . . . .	186	82	48	20	12	7	5
Тетюшскій . . . . .	у крест. въ сельск. обществахъ . . . . .	14.718	4.483	1.293	433	137	49	26
	» землевл. и др. лицъ въ уѣздѣ . . . . .	14.627	4.444	1.278	428	134	44	26
	числѣ: » городскихъ жителей . . . . .	23	14	5	2	1	2	—
Царевококшайскій . . . . .	у крест. въ сельск. обществахъ . . . . .	8.601	4.628	1.740	578	167	46	14
	» землевл. и др. лицъ въ уѣздѣ . . . . .	8.467	4.608	1.729	574	165	44	12
	числѣ: » городскихъ жителей . . . . .	92	8	6	3	1	1	1
Цивильскій . . . . .	у крест. въ сельск. обществахъ . . . . .	13.894	8.030	2.800	768	214	49	15
	» землевл. и др. лицъ въ уѣздѣ . . . . .	13.785	8.009	2.739	760	211	46	13
	числѣ: » городскихъ жителей . . . . .	55	12	6	4	2	1	2
Чебоксарскій . . . . .	у крест. въ сельск. обществахъ . . . . .	11.074	5.175	1.530	390	124	39	19
	» землевл. и др. лицъ въ уѣздѣ . . . . .	10.896	5.142	1.525	382	122	32	17
	числѣ: » городскихъ жителей . . . . .	77	12	5	5	1	3	1
Чистопольскій . . . . .	у крест. въ сельск. обществахъ . . . . .	20.924	10.164	3.702	1.520	638	297	131
	» землевл. и др. лицъ въ уѣздѣ . . . . .	20.474	9.986	3.660	1.496	622	287	122
	числѣ: » городскихъ жителей . . . . .	131	52	20	15	7	5	6
Ядринскій . . . . .	у крест. въ сельск. обществахъ . . . . .	13.166	9.475	2.878	743	137	29	8
	» землевл. и др. лицъ въ уѣздѣ . . . . .	13.020	9.380	2.846	732	135	29	8
	числѣ: » городскихъ жителей . . . . .	42	14	2	1	—	—	—
Въ губерніи . . . . .	у крест. въ сельск. обществахъ . . . . .	158.203	73.027	24.554	7.852	2.629	984	410
	» землевл. и др. лицъ въ уѣздѣ . . . . .	154.708	71.726	24.079	7.604	2.503	903	356
	числѣ: » городскихъ жителей . . . . .	1.162	380	164	97	49	36	31

V. Les propriétaires des chevaux d'après le nombre général de leurs chevaux.

имѣющихъ лошадей въ количествѣ: ayant des chevaux au nombre de:														свыше 300	Итого. Total.
8	9	10	11—20	21—30	31—50	51—75	76—100	101—200	201—300						
21	13	18	38	22	19	8	2	3	—	—	—	—	—	27.726	
4	3	1	3	1	—	—	—	—	—	—	—	—	—	25.230	
3	6	4	22	8	12	6	1	1	—	—	—	—	—	441	
14	4	13	13	13	7	2	1	2	—	—	—	—	—	2.055	
15	6	1	3	1	2	—	—	—	—	—	—	—	—	16.876	
12	6	1	—	—	—	—	—	—	—	—	—	—	—	16.535	
—	—	—	2	1	2	—	—	—	—	—	—	—	—	63	
3	—	—	1	—	—	—	—	—	—	—	—	—	—	278	
15	15	9	55	24	17	5	3	2	—	—	—	—	—	20.859	
6	6	4	5	—	—	—	—	—	—	—	—	—	—	20.382	
9	9	4	50	24	17	5	3	2	—	—	—	—	—	361	
—	—	1	—	—	—	—	—	—	—	—	—	—	—	116	
9	4	5	7	—	3	—	—	—	—	—	—	—	—	21.449	
6	3	3	3	—	—	—	—	—	—	—	—	—	—	21.101	
3	1	1	3	—	2	—	—	—	—	—	—	—	—	155	
—	—	1	1	—	1	—	—	—	—	—	—	—	—	193	
6	4	2	13	6	8	2	—	—	—	—	—	—	—	14.198	
3	1	—	1	—	—	—	—	—	—	—	—	—	—	14.007	
2	1	1	12	6	8	2	—	—	—	—	—	—	—	134	
1	2	1	—	—	—	—	—	—	—	—	—	—	—	57	
28	16	15	44	12	16	16	10	10	—	—	—	—	—	22.262	
23	9	10	18	—	—	—	—	—	—	—	—	—	—	21.650	
5	6	4	26	12	16	16	10	10	—	—	—	—	—	467	
—	1	1	—	—	—	—	—	—	—	—	—	—	—	145	
7	10	2	13	3	7	3	2	1	—	—	—	—	—	21.187	
4	6	1	5	—	—	—	—	—	—	—	—	—	—	20.997	
2	3	1	6	3	7	3	2	1	—	—	—	—	—	75	
1	1	—	2	—	—	—	—	—	—	—	—	—	—	115	
13	6	2	1	1	1	—	—	—	—	—	—	—	—	15.798	
11	3	2	1	—	—	—	—	—	—	—	—	—	—	15.616	
1	1	—	—	—	—	—	—	—	—	—	—	—	—	115	
1	2	—	—	—	—	—	—	—	—	—	—	—	—	67	
7	1	3	4	1	2	—	—	—	—	—	—	—	—	25.788	
6	—	2	1	—	—	—	—	—	—	—	—	—	—	25.622	
—	—	1	3	1	2	—	—	—	—	—	—	—	—	89	
1	1	—	—	—	—	—	—	—	—	—	—	—	—	77	
6	1	4	3	1	—	—	—	—	—	—	—	—	—	18.366	
5	—	4	1	—	—	—	—	—	—	—	—	—	—	18.126	
1	1	—	—	2	1	—	—	—	—	—	—	—	—	109	
—	—	—	—	—	—	—	—	—	—	—	—	—	—	131	
62	28	23	43	11	10	9	3	3	—	—	—	—	—	37.570	
57	27	19	27	1	—	—	—	—	—	—	—	—	—	36.778	
4	1	4	16	9	10	9	3	3	—	—	—	—	—	297	
1	—	—	—	1	—	—	—	—	—	—	—	—	—	495	
1	1	1	1	—	—	—	—	—	—	—	—	—	—	26.441	
1	1	1	—	—	—	—	—	—	—	—	—	—	—	26.153	
—	—	—	—	—	—	—	—	—	—	—	—	—	—	61	
—	—	—	—	—	—	—	—	—	—	—	—	—	—	227	
190	105	85	225	82	86	43	20	21	—	—	—	—	—	268.520	
138	65	48	65	2	—	—	—	—	—	—	—	—	—	262.197	
30	29	20	143	66	77	41	19	19	—	—	—	—	—	2.367	
22	11	17	17	14	9	2	1	2	—	—	—	—	—	3.956	

Губерніи и уѣзды. Gouvernement's et districts.	Число коневладельцевъ. Les propriétaires						
	1	2	3	4	5	6	7
<b>Нижегородскій . . . . .</b>	7.678	5.179	2.410	876	261	87	37
Въ { у крест. въ сельск. обществахъ . . . . .	6.348	4.817	2.303	820	238	71	20
томъ { » землевл. и др. лицъ въ уѣздѣ . . . . .	98	25	13	5	7	5	1
числѣ: { » городскихъ жителей . . . . .	1.232	337	94	51	16	11	14
<b>Ардатовскій . . . . .</b>	7.899	3.193	1.002	309	108	28	11
Въ { у крест. въ сельск. обществахъ . . . . .	7.672	3.105	969	282	103	24	10
томъ { » землевл. и др. лицъ въ уѣздѣ . . . . .	143	57	29	23	4	3	1
числѣ: { » городскихъ жителей . . . . .	84	31	4	4	1	1	1
<b>Арзамасскій . . . . .</b>	7.056	4.173	1.450	382	134	43	14
Въ { у крест. въ сельск. обществахъ . . . . .	6.841	4.090	1.424	370	121	35	12
томъ { » землевл. и др. лицъ въ уѣздѣ . . . . .	72	27	12	4	4	6	2
числѣ: { » городскихъ жителей . . . . .	143	56	14	8	9	2	1
<b>Балахнинскій . . . . .</b>	9.318	1.281	270	98	40	12	4
Въ { у крест. въ сельск. обществахъ . . . . .	9.104	1.218	247	89	33	7	3
томъ { » землевл. и др. лицъ въ уѣздѣ . . . . .	168	49	17	9	6	5	1
числѣ: { » городскихъ жителей . . . . .	46	14	6	—	1	—	—
<b>Васильскій . . . . .</b>	6.672	4.385	1.952	727	211	72	22
Въ { у крест. въ сельск. обществахъ . . . . .	6.605	4.337	1.942	718	205	67	21
томъ { » землевл. и др. лицъ въ уѣздѣ . . . . .	37	25	6	7	4	4	1
числѣ: { » городскихъ жителей . . . . .	30	23	4	2	2	1	—
<b>Горбатовскій . . . . .</b>	6.165	2.482	912	298	105	31	10
Въ { у крест. въ сельск. обществахъ . . . . .	6.042	2.438	896	285	92	25	9
томъ { » землевл. и др. лицъ въ уѣздѣ . . . . .	105	35	13	12	12	6	1
числѣ: { » городскихъ жителей . . . . .	18	9	3	1	1	—	—
<b>Нягининскій . . . . .</b>	3.430	4.063	2.215	947	323	95	3
Въ { у крест. въ сельск. обществахъ . . . . .	3.340	4.029	2.191	933	314	90	2
томъ { » землевл. и др. лицъ въ уѣздѣ . . . . .	58	21	18	12	9	4	1
числѣ: { » городскихъ жителей . . . . .	32	13	6	2	—	1	—
<b>Лукояновскій . . . . .</b>	10.722	6.903	2.897	964	306	96	3
Въ { у крест. въ сельск. обществахъ . . . . .	10.495	6.791	2.849	936	292	83	2
томъ { » землевл. и др. лицъ въ уѣздѣ . . . . .	168	90	38	22	11	13	1
числѣ: { » городскихъ жителей . . . . .	59	22	10	6	3	—	—
<b>Манарьевскій . . . . .</b>	6.491	2.808	1.179	478	191	60	1
Въ { у крест. въ сельск. обществахъ . . . . .	6.378	2.782	1.164	472	185	59	—
томъ { » землевл. и др. лицъ въ уѣздѣ . . . . .	89	17	13	6	5	1	—
числѣ: { » городскихъ жителей . . . . .	24	9	2	—	1	—	—
<b>Семеновскій . . . . .</b>	11.058	1.365	126	28	5	4	—
Въ { у крест. въ сельск. обществахъ . . . . .	10.897	1.328	117	23	3	3	—
томъ { » землевл. и др. лицъ въ уѣздѣ . . . . .	86	20	5	2	1	1	—
числѣ: { » городскихъ жителей . . . . .	75	17	4	3	1	—	—
<b>Сергачскій . . . . .</b>	6.445	4.606	2.259	888	251	111	—
Въ { у крест. въ сельск. обществахъ . . . . .	6.339	4.557	2.234	870	247	107	—
томъ { » землевл. и др. лицъ въ уѣздѣ . . . . .	52	35	16	16	4	4	—
числѣ: { » городскихъ жителей . . . . .	54	14	9	2	—	—	—
<b>Въ губерніи . . . . .</b>	82.934	40.438	16.672	5.995	1.935	639	2
Въ { у крест. въ сельск. обществахъ . . . . .	80.061	39.492	16.336	5.798	1.833	571	1
томъ { » землевл. и др. лицъ въ уѣздѣ . . . . .	1.076	401	180	118	67	52	—
числѣ: { » городскихъ жителей . . . . .	1.797	545	156	79	35	16	—

имѣющихъ лошадей въ количествѣ: ayant des chevaux au nombre de:													Итого. Total.
8	9	10	11—20	21—30	31—50	51—75	76—100	101—200	201—300	свыше 300			
21	9	14	37	10	5	—	—	—	1	—	—	16.625	
11	2	1	4	1	—	—	—	—	—	—	—	14.636	
1	—	5	12	5	1	—	—	—	—	—	—	180	
9	7	8	21	4	4	—	—	—	1	—	—	1.809	
7	4	4	20	4	5	4	—	—	1	—	—	12.599	
6	2	3	2	—	—	—	—	—	—	—	—	12.173	
1	2	1	16	4	5	4	—	—	1	—	—	298	
—	—	—	2	—	—	—	—	—	—	—	—	128	
9	4	4	29	10	12	2	—	—	1	—	—	13.324	
8	2	2	3	—	—	—	—	—	—	—	—	12.905	
1	2	2	22	9	11	2	—	—	1	—	—	179	
—	—	—	4	1	1	—	—	—	—	—	—	240	
4	3	5	14	4	4	1	—	—	—	—	—	11.060	
2	2	4	8	2	—	—	—	—	—	—	—	10.718	
2	1	1	5	2	4	1	—	—	—	—	—	274	
—	—	—	1	—	—	—	—	—	—	—	—	68	
14	3	5	24	13	4	5	—	—	2	—	—	14.113	
11	3	1	7	—	—	—	—	—	—	—	—	13.916	
3	—	4	16	13	4	5	—	—	2	—	—	134	
—	—	—	1	—	—	—	—	—	—	—	—	63	
10	2	1	16	4	1	—	—	—	1	—	—	10.038	
4	1	1	6	—	—	—	—	—	—	—	—	9.796	
6	1	—	8	4	1	—	—	—	1	—	—	207	
—	—	—	2	—	—	—	—	—	—	—	—	35	
12	9	4	28	10	8	3	—	—	—	—	—	11.188	
9	4	3	4	—	—	—	—	—	—	—	—	10.948	
2	5	1	24	9	8	3	—	—	—	—	—	184	
1	—	—	—	1	—	—	—	—	—	—	—	56	
14	12	7	20	19	18	11	—	—	2	—	—	22.036	
9	10	6	6	2	—	—	—	—	—	—	—	21.510	
5	1	1	13	17	18	11	—	—	2	—	—	420	
—	1	—	1	—	—	—	—	—	1	—	—	106	
11	8	3	12	1	1	3	—	—	—	—	—	11.266	
8	7	3	1	—	—	—	—	—	—	—	—	11.078	
3	1	—	11	1	1	3	—	—	1	—	—	152	
—	—	—	—	—	—	—	—	—	—	—	—	36	
2	—	1	6	2	—	—	—	—	—	—	—	12.603	
2	—	1	3	—	—	—	—	—	—	—	—	12.381	
—	—	—	2	1	—	—	—	—	—	—	—	120	
—	—	—	1	1	—	—	—	—	—	—	—	102	
9	7	2	31	16	16	6	—	—	3	—	—	14.690	
8	5	—	6	1	—	—	—	—	—	—	—	14.408	
—	1	2	24	15	16	6	—	—	3	—	—	200	
1	1	—	1	—	—	—	—	—	—	—	—	82	
113	61	50	237	93	74	35	—	—	14	—	—	149.542	
78	38	25	50	6	—	—	—	—	—	—	—	144.469	
24	14	17	153	80	69	35	—	—	14	—	—	2.348	
11	9	8	34	7	5	—	—	—	2	—	—	2.725	









V. Коневладельцы, распределенные по числу имѣющихся у нихъ лошадей.

Губерніи и уѣзды. Gouvernements et districts.	Число коневладельцевъ. Les propriétaires						
	1	2	3	4	5	6	7
<b>Пермская.</b>	<b>Соликамскій . . . . .</b>						
	Въ { у крест. въ сельск. обществахъ . . . . .	12.101	9.203	5.028	2.192	956	449
	томъ { > землевл. и др. лицъ въ уѣздѣ . . . . .	11.590	9.077	4.990	2.175	951	442
	числѣ: { > городскихъ жителей . . . . .	433	94	28	13	3	4
<b>Въ губерніи . . . . .</b>	86.598	55.910	29.422	13.982	6.490	3.276	1.691
	Въ { у крест. въ сельск. обществахъ . . . . .	83.356	54.905	29.055	13.799	6.425	3.244
	томъ { > землевл. и др. лицъ въ уѣздѣ . . . . .	1.862	596	240	102	41	20
	числѣ: { > городскихъ жителей . . . . .	1.380	409	127	61	24	12
<b>Рязанскій . . . . .</b>							
	Въ { у крест. въ сельск. обществахъ . . . . .	9.958	4.468	1.638	574	203	85
	томъ { > землевл. и др. лицъ въ уѣздѣ . . . . .	9.497	4.178	1.509	507	155	62
	числѣ: { > городскихъ жителей . . . . .	277	180	82	51	32	14
<b>Данковскій . . . . .</b>							
	Въ { у крест. въ сельск. обществахъ . . . . .	4.135	3.379	1.796	835	302	128
	томъ { > землевл. и др. лицъ въ уѣздѣ . . . . .	3.980	3.296	1.755	798	288	114
	числѣ: { > городскихъ жителей . . . . .	95	69	33	33	13	14
<b>Егорьевскій . . . . .</b>							
	Въ { у крест. въ сельск. обществахъ . . . . .	12.861	1.535	224	72	23	16
	томъ { > землевл. и др. лицъ въ уѣздѣ . . . . .	12.478	1.453	194	61	20	10
	числѣ: { > городскихъ жителей . . . . .	295	62	17	8	1	3
<b>Зарайскій . . . . .</b>							
	Въ { у крест. въ сельск. обществахъ . . . . .	4.435	3.798	1.552	571	196	84
	томъ { > землевл. и др. лицъ въ уѣздѣ . . . . .	4.198	3.611	1.434	525	149	65
	числѣ: { > городскихъ жителей . . . . .	155	155	98	41	44	18
<b>Насимовскій . . . . .</b>							
	Въ { у крест. въ сельск. обществахъ . . . . .	11.613	3.757	1.406	539	195	96
	томъ { > землевл. и др. лицъ въ уѣздѣ . . . . .	11.105	3.562	1.317	488	172	80
	числѣ: { > городскихъ жителей . . . . .	308	135	56	31	15	14
<b>Михайловскій . . . . .</b>							
	Въ { у крест. въ сельск. обществахъ . . . . .	4.641	5.123	2.725	1.154	475	191
	томъ { > землевл. и др. лицъ въ уѣздѣ . . . . .	4.431	4.948	2.598	1.094	435	168
	числѣ: { > городскихъ жителей . . . . .	157	144	113	59	37	23
<b>Пронскій . . . . .</b>							
	Въ { у крест. въ сельск. обществахъ . . . . .	3.914	3.913	1.813	699	282	111
	томъ { > землевл. и др. лицъ въ уѣздѣ . . . . .	3.681	3.755	1.708	645	239	85
	числѣ: { > городскихъ жителей . . . . .	196	148	99	52	43	26
<b>Раненбургскій . . . . .</b>							
	Въ { у крест. въ сельск. обществахъ . . . . .	5.800	4.262	2.132	1.055	400	205
	томъ { > землевл. и др. лицъ въ уѣздѣ . . . . .	5.588	4.163	2.063	1.001	381	190
	числѣ: { > городскихъ жителей . . . . .	156	74	59	49	18	15
<b>Рязанскій . . . . .</b>							
	Въ { у крест. въ сельск. обществахъ . . . . .	6.192	3.684	1.698	699	278	115
	томъ { > землевл. и др. лицъ въ уѣздѣ . . . . .	5.983	3.546	1.585	654	236	92
	числѣ: { > городскихъ жителей . . . . .	171	121	101	45	38	23
<b>Саложновскій . . . . .</b>							
	Въ { у крест. въ сельск. обществахъ . . . . .	7.182	4.463	2.267	1.021	418	206
	томъ { > землевл. и др. лицъ въ уѣздѣ . . . . .	6.962	4.330	2.175	963	376	182
	числѣ: { > городскихъ жителей . . . . .	181	115	86	54	39	24

V. Les propriétaires des chevaux d'après le nombre général de leurs chevaux.

имѣющихъ лошадей въ количествѣ: ayant des chevaux au nombre de:													свыше 300	Итого. Total.
8	9	10	11—20	21—30	31—50	51—75	76—100	101—200	201—300	свыше 300	Итого. Total.			
84	41	22	40	2	6	3	—	—	—	—	—	30.304		
81	39	17	27	—	—	—	—	—	—	—	—	29.560		
2	1	5	12	2	6	3	—	—	—	—	—	608		
1	1	—	1	—	—	—	—	—	—	—	—	136		
<b>945</b>	<b>587</b>	<b>349</b>	<b>718</b>	<b>48</b>	<b>19</b>	<b>6</b>	<b>3</b>	<b>1</b>	<b>—</b>	<b>—</b>	<b>—</b>	<b>200.025</b>		
925	578	335	655	33	4	—	—	—	—	—	—	194.980		
10	5	11	46	9	13	6	3	1	—	—	—	2.978		
10	4	3	17	6	2	—	—	—	—	—	—	2.067		
30	19	24	71	16	8	3	6	1	—	—	—	17.162		
19	7	7	8	1	—	—	—	—	—	—	—	15.985		
8	10	15	59	13	7	3	6	1	—	—	—	775		
3	2	2	4	2	1	—	—	—	—	—	—	402		
38	19	18	64	29	27	16	4	7	1	—	—	10.877		
27	16	13	24	1	—	—	—	—	—	—	—	10.374		
11	3	4	40	28	27	16	4	7	1	—	—	413		
—	—	1	—	—	—	—	—	—	—	—	—	90		
2	3	4	12	5	2	—	—	—	—	—	—	14.771		
—	3	2	5	3	2	—	—	—	—	—	—	14.238		
1	—	1	3	—	—	—	—	—	—	—	—	392		
1	—	1	4	2	—	—	—	—	—	—	—	141		
32	27	9	57	21	13	7	—	1	—	—	—	10.856		
22	16	2	16	2	1	—	—	—	—	—	—	10.077		
10	9	7	39	19	12	7	—	1	—	—	—	632		
—	2	—	2	—	—	—	—	—	—	—	—	147		
21	11	8	17	7	—	1	1	1	—	—	—	17.719		
13	7	1	8	—	—	—	—	—	—	—	—	16.789		
8	3	3	5	7	—	1	1	1	—	—	—	595		
—	1	4	4	—	—	—	—	—	—	—	—	335		
61	33	11	59	19	22	11	7	4	—	—	—	14.620		
46	21	9	20	—	—	—	—	—	—	—	—	13.838		
14	11	2	38	19	22	11	7	4	—	—	—	677		
1	1	—	1	—	—	—	—	—	—	—	—	105		
32	21	10	50	24	17	6	2	1	—	—	—	10.948		
17	14	1	5	—	—	—	—	—	—	—	—	10.187		
14	7	9	45	24	17	6	2	1	—	—	—	704		
1	—	—	—	—	—	—	—	—	—	—	—	57		
56	22	17	56	17	46	28	10	8	—	—	—	14.223		
43	15	7	18	1	—	—	—	—	—	—	—	13.561		
12	7	9	38	16	46	28	10	8	—	—	—	563		
1	—	1	—	—	—	—	—	—	—	—	—	99		
46	26	7	85	32	25	15	4	4	—	—	—	12.967		
24	15	3	11	—	—	—	—	—	—	—	—	12.185		
21	11	4	72	31	25	15	4	4	—	—	—	704		
1	—	—	2	1	—	—	—	—	—	—	—	78		
73	37	30	74	34	23	18	6	6	4	—	—	15.968		
63	30	20	25	2	—	—	—	—	—	—	—	15.221		
10	6	10	47	32	23	18	6	6	4	—	—	672		
—	1	—	2	—	—	—	—	—	—	—	—	75		





Губерніи и уѣзды. Gouvernements et districts.	Число коневладельцевъ, Les propriétaires							имѣющихъ лошадей въ количествѣ: ayant des chevaux au nombre de:												Итого. Total.
	1	2	3	4	5	6	7	8	9	10	11—20	21—30	31—50	51—75	76—100	101—200	201—300	свыше 300		
<b>Тамбовскій . . . . .</b>	14.051	10.868	6.310	3.374	1.808	984	558	313	187	113	332	70	54	22	17	11	—	3	39.075	
Въ { у крест. въ сельск. обществахъ . . . . .	13.471	10.596	6.179	3.298	1.730	942	529	283	163	102	232	10	5	1	—	—	—	—	37.541	
томъ { » землевл. и др. лицъ въ уѣздѣ . . . . .	219	146	94	58	62	36	25	25	20	6	88	57	48	20	17	11	—	3	935	
числѣ: { » городскихъ жителей . . . . .	361	126	37	18	16	6	4	5	4	5	12	3	1	1	—	—	—	—	599	
<b>Борисоглѣбскій . . . . .</b>	11.438	8.866	5.248	2.962	1.606	972	503	291	188	119	381	38	24	8	6	1	—	—	32.651	
Въ { у крест. въ сельск. обществахъ . . . . .	10.945	8.713	5.165	2.910	1.571	941	486	273	177	106	290	12	1	1	—	—	—	—	31.591	
томъ { » землевл. и др. лицъ въ уѣздѣ . . . . .	141	90	69	45	33	28	17	18	11	12	87	26	23	7	6	1	—	—	614	
числѣ: { » городскихъ жителей . . . . .	352	63	14	7	2	3	—	—	—	1	4	—	—	—	—	—	—	—	446	
<b>Елатомскій . . . . .</b>	7.319	4.211	1.936	846	351	181	87	55	28	25	58	17	12	8	3	5	—	—	15.142	
Въ { у крест. въ сельск. обществахъ . . . . .	7.131	4.115	1.891	813	328	166	74	45	26	18	30	—	—	—	—	—	—	—	14.637	
томъ { » землевл. и др. лицъ въ уѣздѣ . . . . .	134	84	44	32	23	15	13	10	2	6	27	16	12	8	3	5	—	—	434	
числѣ: { » городскихъ жителей . . . . .	54	12	1	1	—	—	—	—	—	1	1	1	—	—	—	—	—	—	71	
<b>Кирсановскій . . . . .</b>	9.779	8.311	5.389	2.994	1.354	663	337	189	103	65	187	53	48	18	5	10	2	—	29.507	
Въ { у крест. въ сельск. обществахъ . . . . .	9.505	8.115	5.272	2.912	1.294	623	308	167	87	48	87	—	—	—	—	—	—	—	28.418	
томъ { » землевл. и др. лицъ въ уѣздѣ . . . . .	174	157	106	76	57	37	29	22	16	16	99	53	48	18	5	10	2	—	925	
числѣ: { » городскихъ жителей . . . . .	100	39	11	6	3	3	—	—	—	1	1	—	—	—	—	—	—	—	164	
<b>Козловскій . . . . .</b>	11.919	8.686	4.964	2.491	1.284	680	361	216	123	75	212	69	45	17	11	8	2	—	31.163	
Въ { у крест. въ сельск. обществахъ . . . . .	11.507	8.482	4.847	2.429	1.242	641	342	191	104	65	118	6	—	—	—	—	—	—	29.974	
томъ { » землевл. и др. лицъ въ уѣздѣ . . . . .	171	118	87	52	33	36	16	22	14	7	88	59	42	16	10	8	2	—	781	
числѣ: { » городскихъ жителей . . . . .	241	86	30	10	9	3	3	3	5	3	6	4	3	1	1	—	—	—	408	
<b>Лебедянский . . . . .</b>	5.572	3.688	1.946	980	396	245	115	75	62	32	87	17	14	8	5	6	—	—	13.248	
Въ { у крест. въ сельск. обществахъ . . . . .	5.430	3.609	1.904	956	378	231	108	63	57	27	52	3	—	—	—	—	—	—	12.818	
томъ { » землевл. и др. лицъ въ уѣздѣ . . . . .	71	59	38	21	16	13	7	12	4	5	34	14	14	8	5	6	—	—	327	
числѣ: { » городскихъ жителей . . . . .	71	20	4	3	2	1	—	—	1	—	1	—	—	—	—	—	—	—	103	
<b>Липецкій . . . . .</b>	6.721	4.246	2.153	1.101	493	242	123	79	34	26	85	15	19	5	3	1	—	—	15.346	
Въ { у крест. въ сельск. обществахъ . . . . .	6.433	4.124	2.098	1.071	475	224	114	74	32	24	52	3	—	—	—	—	—	—	14.724	
томъ { » землевл. и др. лицъ въ уѣздѣ . . . . .	117	69	33	25	12	12	7	3	2	2	32	12	18	5	3	1	—	—	353	
числѣ: { » городскихъ жителей . . . . .	171	53	22	5	6	6	2	2	—	—	1	—	1	—	—	—	—	—	269	
<b>Моршанскій . . . . .</b>	10.303	7.603	4.371	2.070	1.006	506	243	143	91	58	105	21	15	17	7	17	2	3	26.581	
Въ { у крест. въ сельск. обществахъ . . . . .	9.917	7.423	4.268	2.020	967	485	232	140	83	53	76	4	1	—	—	—	—	—	25.669	
томъ { » землевл. и др. лицъ въ уѣздѣ . . . . .	266	133	71	42	32	19	9	1	6	5	28	13	14	17	7	17	2	3	685	
числѣ: { » городскихъ жителей . . . . .	120	47	32	8	7	2	2	2	2	—	1	4	—	—	—	—	—	—	227	
<b>Спасскій . . . . .</b>	6.999	3.481	1.464	541	222	80	20	17	14	4	19	4	4	6	2	2	—	—	12.879	
Въ { у крест. въ сельск. обществахъ . . . . .	6.785	3.391	1.431	524	210	73	16	17	11	2	7	—	—	—	—	—	—	—	12.467	
томъ { » землевл. и др. лицъ въ уѣздѣ . . . . .	124	46	13	11	8	6	3	—	3	1	9	4	4	6	2	2	—	—	242	
числѣ: { » городскихъ жителей . . . . .	90	44	20	6	4	1	1	—	—	1	3	—	—	—	—	—	—	—	170	
<b>Темниковскій . . . . .</b>	7.670	3.700	1.551	651	227	91	39	27	17	5	33	11	9	2	4	1	—	—	14.038	
Въ { у крест. въ сельск. обществахъ . . . . .	7.248	3.510	1.478	610	220	82	34	21	13	3	10	—	—	—	—	—	—	—	13.229	
томъ { » землевл. и др. лицъ въ уѣздѣ . . . . .	120	55	28	18	3	5	2	4	3	1	20	10	9	2	4	1	—	—	285	
числѣ: { » городскихъ жителей . . . . .	302	135	45	23	4	4	3	2	1	1	3	1	—	—	—	—	—	—	524	
<b>Усманскій . . . . .</b>	7.752	5.682	3.333	1.960	1.095	585	364	230	130	105	175	92	27	17	4	4	—	—	21.555	
Въ { у крест. въ сельск. обществахъ . . . . .	7.485	5.565	3.284	1.912	1.068	665	351	220	120	101	150	41	2	—	—	—	—	—	20.864	
томъ { » землевл. и др. лицъ въ уѣздѣ . . . . .	137	83	41	42	24	19	13	10	10	4	24	51	25	17	4	4	—	—	508	
числѣ: { » городскихъ жителей . . . . .	130	34	8	6	3	1	—	—	—	—	1	—	—	—	—	—	—	—	183	
<b>Шацкій . . . . .</b>	9.071	4.768	2.095	819	269	110	53	24	21	15	59	22	11	15	7	4	2	—	17.365	
Въ { у крест. въ сельск. обществахъ . . . . .	8.882	4.679	2.040	792	247	98	34	16	12	6	11	—	—	—	—	—	—	—	16.817	
томъ { » землевл. и др. лицъ въ уѣздѣ . . . . .	139	68	48	3	20	9	18	7	9	9	47	21	11	15	7	4	2	—	458	
числѣ: { » городскихъ жителей . . . . .	50	21	7	4	2	3	1	1	—	—	1	1	—	—	—	—	—	—	90	
<b>Въ губерніи . . . . .</b>	108.594	74.110	40.760	20.789	10.111	5.339	2.803	1.659	998	642	1.733	429	282	143	74	70	8	6	268.550	
Въ { у крест. въ сельск. обществахъ . . . . .	104.739	72.322	39.857	20.247	9.730	5.071	2.628	1.510	885	555	1.115	79	9	—	—	—	—	—	258.749	
томъ { » землевл. и др. лицъ въ уѣздѣ . . . . .	1.813	1.108	672	446	323	235	159	134	100	74	583	336	268	139	73	70	8	6	6.547	
числѣ: { » городскихъ жителей . . . . .	2.042	680	231	96	58	33	16	15	13	13	35	14	5	2	1	—	—	—	3.254	

V. Коневладельцы, распределенные по числу имѣющихся у нихъ лошадей.

Губерніи и уѣзды. Gouvernements et districts.		Число коневладельцевъ, Les propriétaires						
		1	2	3	4	5	6	7
Въ	Тулъскій . . . . .	6.762	3.673	1.395	557	202	96	50
	томъ { у крест. въ сельск. обществахъ . . . . .	5.763	3.312	1.219	452	154	64	18
	числѣ: { » землевл. и др. лицъ въ уѣздѣ . . . . .	194	124	93	44	31	21	24
Въ	Алексинскій . . . . .	4.572	3.272	1.223	366	114	43	29
	томъ { у крест. въ сельск. обществахъ . . . . .	4.384	3.142	1.146	322	89	22	14
	числѣ: { » землевл. и др. лицъ въ уѣздѣ . . . . .	139	108	75	40	24	20	15
Въ	Богородицкій . . . . .	4.800	5.228	3.151	1.689	614	307	125
	томъ { у крест. въ сельск. обществахъ . . . . .	4.513	5.091	3.062	1.644	586	291	110
	числѣ: { » землевл. и др. лицъ въ уѣздѣ . . . . .	161	106	78	42	26	14	15
Въ	Бѣлевскій . . . . .	3.425	2.776	1.165	408	176	60	29
	томъ { у крест. въ сельск. обществахъ . . . . .	3.293	2.680	1.114	376	149	46	21
	числѣ: { » землевл. и др. лицъ въ уѣздѣ . . . . .	69	61	34	24	20	14	7
Въ	Веневскій . . . . .	3.595	4.050	2.287	1.046	366	163	61
	томъ { у крест. въ сельск. обществахъ . . . . .	3.373	3.924	2.220	996	337	130	46
	числѣ: { » землевл. и др. лицъ въ уѣздѣ . . . . .	167	103	57	48	28	30	14
Въ	Епифанскій . . . . .	3.985	4.031	2.184	1.047	361	132	76
	томъ { у крест. въ сельск. обществахъ . . . . .	3.789	3.929	2.130	1.015	331	125	62
	числѣ: { » землевл. и др. лицъ въ уѣздѣ . . . . .	96	66	48	26	28	7	12
Въ	Ефремовскій . . . . .	6.607	5.138	2.823	1.254	525	237	133
	томъ { у крест. въ сельск. обществахъ . . . . .	6.343	4.994	2.742	1.200	487	205	111
	числѣ: { » землевл. и др. лицъ въ уѣздѣ . . . . .	158	112	71	48	32	27	23
Въ	Наширскій . . . . .	2.903	3.569	1.431	468	140	49	40
	томъ { у крест. въ сельск. обществахъ . . . . .	2.762	3.448	1.368	417	105	28	20
	числѣ: { » землевл. и др. лицъ въ уѣздѣ . . . . .	98	94	56	47	34	20	19
Въ	Крапивенскій . . . . .	4.422	4.014	1.973	752	293	119	51
	томъ { у крест. въ сельск. обществахъ . . . . .	4.270	3.895	1.905	704	257	100	36
	числѣ: { » землевл. и др. лицъ въ уѣздѣ . . . . .	107	100	65	45	31	18	14
Въ	Новосильскій . . . . .	5.713	4.709	2.505	1.045	435	161	73
	томъ { у крест. въ сельск. обществахъ . . . . .	5.467	4.614	2.431	998	413	137	57
	числѣ: { » землевл. и др. лицъ въ уѣздѣ . . . . .	165	76	66	45	19	23	14
Въ	Одоевскій . . . . .	4.788	3.596	1.479	457	168	80	41
	томъ { у крест. въ сельск. обществахъ . . . . .	4.624	3.592	1.411	417	141	57	35
	числѣ: { » землевл. и др. лицъ въ уѣздѣ . . . . .	102	83	57	37	26	21	10
Въ	Чернскій . . . . .	3.934	4.368	2.491	1.061	340	137	51
	томъ { у крест. въ сельск. обществахъ . . . . .	3.706	4.237	2.430	1.016	299	116	31
	числѣ: { » землевл. и др. лицъ въ уѣздѣ . . . . .	181	116	56	43	39	19	16
Въ	Въ губерніи . . . . .	55.506	48.524	24.107	10.150	3.734	1.584	766
	томъ { у крест. въ сельск. обществахъ . . . . .	52.287	46.858	23.178	9.557	3.348	1.321	566
	числѣ: { » землевл. и др. лицъ въ уѣздѣ . . . . .	1.637	1.149	756	489	338	234	188

V. Les propriétaires des chevaux d'après le nombre général de leurs chevaux.

имѣющихъ лошадей въ количествѣ: ayant des chevaux au nombre de:															Итого. Total.
8	9	10	11—20	21—30	31—50	51—75	76—100	101—200	201—300	свыше 300					
28	20	20	98	28	25	10	3	1	—	—	—	—	—	—	12.968
10	8	4	6	1	—	—	—	—	—	—	—	—	—	—	11.011
12	7	14	68	25	23	10	3	—	—	—	—	—	—	—	693
6	5	2	24	2	2	—	—	1	—	—	—	—	—	—	1.264
13	10	13	50	17	22	2	1	2	—	—	—	—	—	—	9.749
6	3	4	8	—	—	—	—	—	—	—	—	—	—	—	9.140
7	7	9	42	17	22	2	1	2	—	—	—	—	—	—	530
—	—	—	—	—	—	—	—	—	—	—	—	—	—	—	79
67	33	15	54	14	32	17	9	10	—	—	—	—	—	—	16.166
53	28	8	17	—	—	—	—	—	—	—	—	—	—	—	15.403
11	5	6	37	14	32	17	9	10	—	—	—	—	—	—	584
3	—	1	—	—	—	—	—	—	—	—	—	—	—	—	179
21	11	13	33	18	16	10	1	4	—	—	—	—	—	—	8.166
14	4	3	5	1	—	—	—	—	—	—	—	—	—	—	7.706
6	6	10	25	17	16	10	1	4	—	—	—	—	—	—	324
1	1	—	3	—	—	—	—	—	—	—	—	—	—	—	136
49	28	21	49	25	32	16	5	2	—	—	—	—	—	—	11.795
38	16	8	6	1	—	—	—	—	—	—	—	—	—	—	11.095
10	12	13	43	24	32	16	5	2	—	—	—	—	—	—	604
1	—	—	—	—	—	—	—	—	—	—	—	—	—	—	96
44	16	15	47	21	36	14	9	7	—	—	—	—	—	—	12.026
37	9	11	14	1	—	—	—	—	—	—	—	—	—	—	11.453
7	7	4	32	20	36	14	9	7	—	—	—	—	—	—	420
—	—	—	1	—	—	—	—	—	—	—	—	—	—	—	153
70	41	36	99	29	58	42	21	18	—	—	—	—	—	—	17.135
57	24	20	23	1	—	—	—	—	—	—	—	—	—	—	16.207
12	16	15	73	28	58	42	21	18	—	—	—	—	—	—	756
1	1	1	3	—	—	—	—	—	—	—	—	—	—	—	172
22	15	10	71	23	24	8	—	—	—	—	—	—	—	—	8.773
6	4	2	5	—	—	—	—	—	—	—	—	—	—	—	8.165
14	10	8	66	23	24	8	—	—	—	—	—	—	—	—	521
2	1	—	—	—	—	—	—	—	—	—	—	—	—	—	87
29	10	14	57	24	22	16	5	8	—	—	—	—	—	—	11.809
21	4	6	14	1	—	—	—	—	—	—	—	—	—	—	11.213
7	6	8	43	23	22	16	5	8	—	—	—	—	—	—	518
1	—	—	—	—	—	—	—	—	—	—	—	—	—	—	78
25	24	19	58	24	36	21	10	18	—	—	—	—	—	—	14.876
18	15	13	15	—	—	—	—	—	—	—	—	—	—	—	14.178
7	9	6	43	24	36	21	10	18	—	—	—	—	—	—	582
—	—	—	—	—	—	—	—	—	—	—	—	—	—	—	116
27	20	12	66	35	23	7	3	—	—	—	—	—	—	—	10.901
15	11	7	5	—	—	—	—	—	—	—	—	—	—	—	10.311
12	9	5	61	35	23	7	3	—	—	—	—	—	—	—	489
—	—	—	—	—	—	—	—	—	—	—	—	—	—	—	101
37	17	15	82	62	53	27	12	6	—	—	—	—	—	—	12.697
19	6	4	11	—	—	—	—	—	—	—	—	—	—	—	11.882
18	11	11	71	62	53	27	12	6	—	—	—	—	—	—	742
—	—	—	—	—	—	—	—	—	—	—	—	—	—	—	73
432	245	203	764	320	379	190	79	76	3	2	—	—	—	—	147.061
294	132	90	129	6	—	—	—	—	—	—	—	—	—	—	137.764
123	105	109	604	312	377	190	79	75	3	2	—	—	—	—	6.763
15	8	4	31	2	2	—	—	1	—	—	—	—	—	—	2.534



V. Коневладѣльцы, распределенные по числу имѣющихся у нихъ лошадей.

Губерніи и уѣзды. Gouvernements et districts.		Число коневладѣльцевъ, Les propriétaires						
		1	2	3	4	5	6	7
У	Въ губерніи . . . . .	114.303	66.498	37.411	21.922	12.912	8.225	5.206
	томъ { у крест. въ сельск. обществахъ . . . . .	108.117	63.559	35.964	21.132	12.409	7.906	4.988
	числѣ: { » землевл. и др. лицъ въ уѣздѣ . . . . .	2.814	1.666	1.013	598	415	277	183
Ф	Въ губерніи . . . . .	14.212	9.110	5.810	3.993	2.460	1.676	1.161
	томъ { у крест. въ сельск. обществахъ . . . . .	13.111	8.605	5.511	3.802	2.346	1.611	1.107
	числѣ: { » землевл. и др. лицъ въ уѣздѣ . . . . .	503	308	219	152	103	64	51
И	Въ губерніи . . . . .	25.765	11.712	4.654	1.890	880	498	253
	томъ { у крест. въ сельск. обществахъ . . . . .	25.186	11.387	4.525	1.822	831	475	234
	числѣ: { » землевл. и др. лицъ въ уѣздѣ . . . . .	311	139	49	27	18	11	10
М	Въ губерніи . . . . .	7.830	5.162	3.357	2.351	1.632	1.171	880
	томъ { у крест. въ сельск. обществахъ . . . . .	6.555	4.745	3.236	2.315	1.610	1.153	873
	числѣ: { » землевл. и др. лицъ въ уѣздѣ . . . . .	74	26	10	5	6	6	1
С	Въ губерніи . . . . .	26.586	16.007	9.071	5.354	3.186	1.974	1.195
	томъ { у крест. въ сельск. обществахъ . . . . .	25.609	15.522	8.803	5.253	3.104	1.928	1.156
	числѣ: { » землевл. и др. лицъ въ уѣздѣ . . . . .	804	400	243	91	77	44	35
В	Въ губерніи . . . . .	23.759	13.251	7.498	4.522	2.674	1.718	1.082
	томъ { у крест. въ сельск. обществахъ . . . . .	22.857	12.679	7.173	4.318	2.545	1.632	1.026
	числѣ: { » землевл. и др. лицъ въ уѣздѣ . . . . .	686	470	302	193	126	83	54
А	Въ губерніи . . . . .	16.151	11.256	7.021	3.812	2.080	1.188	635
	томъ { у крест. въ сельск. обществахъ . . . . .	14.799	10.621	6.716	3.622	1.973	1.107	592
	числѣ: { » землевл. и др. лицъ въ уѣздѣ . . . . .	436	323	190	130	85	69	32
Я.	Въ губерніи . . . . .	16.151	11.256	7.021	3.812	2.080	1.188	635
	томъ { у крест. въ сельск. обществахъ . . . . .	14.799	10.621	6.716	3.622	1.973	1.107	592
	числѣ: { » землевл. и др. лицъ въ уѣздѣ . . . . .	436	323	190	130	85	69	32
Итого Total.		31.901	11.794	4.374	2.006	976	563	348

V. Les propriétaires des chevaux d'après le nombre général de leurs chevaux.

Губерніи и уѣзды. Gouvernements et districts.		имѣющихъ лошадей въ количествѣ: ayant des chevaux au nombre de:													свыше 300	Итого. Total.				
		8	9	10	11—20	21—30	31—50	51—75	76—100	101—200	201—300									
У	Въ губерніи . . . . .	3.407	2.368	1.662	4.738	615	305	79	31	32	5	—	—	—	—	—	—	—	279.719	
	томъ { у крест. въ сельск. обществахъ . . . . .	3.265	2.259	1.583	4.421	497	174	20	6	3	—	—	—	—	—	—	—	—	266.303	
	числѣ: { » землевл. и др. лицъ въ уѣздѣ . . . . .	128	101	72	289	110	131	59	25	28	5	—	—	—	—	—	—	—	7.914	
Ф	Въ губерніи . . . . .	791	583	381	1.203	184	79	24	3	7	—	—	—	—	—	—	—	—	41.677	
	томъ { у крест. въ сельск. обществахъ . . . . .	762	551	368	1.154	168	55	9	1	1	—	—	—	—	—	—	—	—	39.162	
	числѣ: { » землевл. и др. лицъ въ уѣздѣ . . . . .	28	31	11	48	14	24	15	2	6	—	—	—	—	—	—	—	—	1.579	
И	Въ губерніи . . . . .	159	74	62	183	29	39	16	8	7	1	—	—	—	—	—	—	—	46.230	
	томъ { у крест. въ сельск. обществахъ . . . . .	152	69	53	146	15	5	1	—	—	—	—	—	—	—	—	—	—	44.901	
	числѣ: { » землевл. и др. лицъ въ уѣздѣ . . . . .	3	3	6	28	13	34	15	8	7	1	—	—	—	—	—	—	—	683	
М	Въ губерніи . . . . .	648	504	353	1.077	88	27	1	2	2	—	—	—	—	—	—	—	—	25.085	
	томъ { у крест. въ сельск. обществахъ . . . . .	644	502	352	1.072	88	26	—	2	1	—	—	—	—	—	—	—	—	23.174	
	числѣ: { » землевл. и др. лицъ въ уѣздѣ . . . . .	—	—	—	—	—	—	—	—	—	—	—	—	—	—	—	—	—	132	
С	Въ губерніи . . . . .	776	483	366	823	64	23	3	2	1	—	—	—	—	—	—	—	—	65.914	
	томъ { у крест. въ сельск. обществахъ . . . . .	757	470	356	784	53	12	—	1	—	—	—	—	—	—	—	—	—	63.808	
	числѣ: { » землевл. и др. лицъ въ уѣздѣ . . . . .	19	13	10	39	9	11	3	1	—	—	—	—	—	—	—	—	—	1.800	
В	Въ губерніи . . . . .	698	506	370	1.123	193	104	22	10	9	2	—	—	—	—	—	—	—	57.541	
	томъ { у крест. въ сельск. обществахъ . . . . .	654	473	349	1.012	140	68	8	2	1	—	—	—	—	—	—	—	—	54.937	
	числѣ: { » землевл. и др. лицъ въ уѣздѣ . . . . .	43	32	21	109	53	36	14	8	8	2	—	—	—	—	—	—	—	2.240	
А	Въ губерніи . . . . .	335	218	130	329	57	33	13	6	6	2	—	—	—	—	—	—	—	43.272	
	томъ { у крест. въ сельск. обществахъ . . . . .	296	194	105	253	33	8	2	—	—	—	—	—	—	—	—	—	—	40.321	
	числѣ: { » землевл. и др. лицъ въ уѣздѣ . . . . .	35	22	24	63	21	25	11	6	6	2	—	—	—	—	—	—	—	1.480	
Я.	Въ губерніи . . . . .	16.151	11.256	7.021	3.812	2.080	1.188	635	335	218	130	329	57	33	13	6	6	2	—	43.272
	томъ { у крест. въ сельск. обществахъ . . . . .	14.799	10.621	6.716	3.622	1.973	1.107	592	296	194	105	253	33	8	2	—	—	—	—	40.321
	числѣ: { » землевл. и др. лицъ въ уѣздѣ . . . . .	436	323	190	130	85	69	32	35	22	24	63	21	25	11	6	6	2	—	1.480
Итого Total.		31.901	11.794	4.374	2.006	976	563	348	16.424	10.496	7.195	20.128	4.036	2.917	1.317	593	567	83	21	3.078.815
Въ губерніи . . . . .		1.311.361	825.192	408.671	192.425	90.767	46.606	25.241	14.867	9.307	6.166	14.988	1.739	706	188	54	44	9	1	2.948.332
томъ { у крест. въ сельск. обществахъ . . . . .		26.822	14.658	8.292	5.328	3.513	2.451	1.749	1.307	1.044	868	4.650	2.172	2.152	1.118	533	516	72	20	77.265
числѣ: { » землевл. и др. лицъ въ уѣздѣ . . . . .		31.901	11.794	4.374	2.006	976	563	348	250	145	161	490	125	59	11	6	7	2	—	53.218



V. Коневладельцы, распределенные по числу имѣющихся у нихъ лошадей.

Губерніи и уѣзды. Gouvernements et districts.		Число коневладельцевъ, Les propriétaires						
		1	2	3	4	5	6	7
Лепельскій . . . . .	Въ	8.715	4.951	2.074	776	317	117	70
	томъ	7.539	4.232	1.635	500	156	37	20
	числѣ:	793	606	415	268	157	78	50
Люцинскій . . . . .	Въ	7.982	4.062	1.333	439	173	78	22
	томъ	6.838	2.989	798	229	89	26	4
	числѣ:	1.023	1.044	531	207	83	51	18
Невельскій . . . . .	Въ	6.834	4.506	1.476	457	130	74	36
	томъ	6.150	4.035	1.260	320	56	17	6
	числѣ:	459	425	206	135	72	57	29
Полоцкій . . . . .	Въ	8.025	3.820	1.141	398	136	61	24
	томъ	7.026	3.148	816	195	42	14	1
	числѣ:	711	616	312	200	93	46	22
Рѣжницкій . . . . .	Въ	9.449	3.802	1.083	291	128	72	33
	томъ	8.559	3.206	747	101	28	7	3
	числѣ:	696	569	332	186	99	64	29
Себенскій . . . . .	Въ	4.880	3.108	1.216	419	137	58	31
	томъ	4.429	2.718	976	288	83	24	7
	числѣ:	386	371	237	129	54	33	24
Въ губерніи . . . . .	Въ	82.992	44.847	16.031	5.231	1.820	768	398
	томъ	71.664	37.820	12.334	3.375	880	244	74
	числѣ:	7.351	6.125	3.485	1.771	906	501	308
Владимірскій . . . . .	Въ	8.674	1.926	400	84	37	13	9
	томъ	8.401	1.813	363	72	18	9	5
	числѣ:	137	43	17	8	8	3	1
Александровскій . . . . .	Въ	7.083	3.236	991	276	65	23	15
	томъ	6.832	3.146	950	249	58	17	9
	числѣ:	194	73	34	21	5	6	4
Вязниковскій . . . . .	Въ	6.295	1.543	348	108	32	18	8
	томъ	5.965	1.461	337	97	29	14	5
	числѣ:	270	65	7	9	3	2	2
Гороховецкій . . . . .	Въ	8.752	1.971	452	95	33	5	7
	томъ	8.574	1.940	437	90	26	3	6
	числѣ:	150	23	11	4	7	2	1
Ковровскій . . . . .	Въ	9.638	1.837	309	42	13	6	6
	томъ	9.329	1.746	279	33	5	6	2
	числѣ:	233	67	15	6	5	—	3
Меленковскій . . . . .	Въ	9.137	2.765	815	216	80	25	15
	томъ	8.838	2.681	780	204	72	22	9
	числѣ:	143	42	19	4	5	3	3

Я  
а  
к  
б  
е  
и  
в  
к  
р  
и  
д  
в

V. Les propriétaires des chevaux d'après le nombre général de leurs chevaux.

имѣющихъ лошадей въ количествѣ: ayant des chevaux au nombre de:															Итого. Total.
8	9	10	11—20	21—30	31—50	51—75	76—100	101—200	201—300	свыше 300					
33	33	14	57	11	10	6	—	2	1	—	17.187				
5	1	—	—	—	—	—	—	—	—	—	14.125				
26	31	11	54	11	10	6	—	2	1	—	2.519				
2	1	3	3	—	—	—	—	—	—	—	543				
19	8	5	23	9	6	6	—	—	—	—	14.165				
2	1	—	1	—	—	—	—	—	—	—	10.977				
17	7	5	21	9	6	6	—	—	—	—	3.028				
—	—	—	1	—	—	—	—	—	—	—	160				
21	13	9	25	8	—	—	—	—	—	—	13.589				
1	—	—	—	—	—	—	—	—	—	—	11.845				
20	13	8	25	7	—	—	—	—	—	—	1.456				
—	—	1	—	1	—	—	—	—	—	—	288				
22	10	8	25	5	4	—	—	—	—	—	13.679				
1	—	—	—	—	—	—	—	—	—	—	11.243				
21	9	8	24	5	4	—	—	—	—	—	2.071				
—	1	—	1	—	—	—	—	—	—	—	365				
20	14	11	37	14	11	1	—	—	—	—	14.966				
3	—	—	—	—	—	—	—	—	—	—	12.654				
16	14	11	37	14	11	1	—	—	—	—	2.079				
1	—	—	—	—	—	—	—	—	—	—	233				
19	11	5	24	4	2	1	—	—	—	—	9.915				
5	1	—	—	—	—	—	—	—	—	—	8.531				
13	10	5	24	4	2	1	—	—	—	—	1.293				
1	—	—	—	—	—	—	—	—	—	—	91				
235	136	92	355	103	74	18	4	3	1	—	153.103				
27	5	2	1	—	—	—	—	—	—	—	126.426				
198	125	83	340	101	73	18	4	3	1	—	21.393				
10	6	7	14	2	1	—	—	—	—	—	5.284				
7	2	3	23	7	3	—	—	—	—	—	11.189				
1	—	—	8	—	—	—	—	—	—	—	10.690				
5	2	—	9	1	1	—	—	—	—	—	236				
1	—	3	6	6	2	—	—	—	—	—	263				
12	4	2	14	4	2	1	—	—	—	—	11.729				
5	2	—	2	—	—	—	—	—	—	—	11.270				
4	2	2	11	4	2	1	—	—	—	—	364				
3	—	—	1	—	—	—	—	—	—	—	95				
1	1	4	11	3	3	—	—	—	—	—	8.375				
1	—	1	2	1	—	—	—	—	—	—	7.913				
—	1	3	5	2	—	—	—	—	—	—	371				
—	—	—	4	—	1	—	—	—	—	—	91				
2	1	2	2	—	2	—	—	—	—	—	11.324				
2	—	1	1	—	—	—	—	—	—	—	11.079				
—	—	1	1	—	2	—	—	—	—	—	202				
—	1	—	1	—	—	—	—	—	—	—	43				
6	3	1	11	1	1	—	—	—	—	—	11.874				
2	1	1	2	—	—	—	—	—	—	—	11.406				
2	2	—	7	—	—	—	—	—	—	—	340				
2	—	—	2	1	1	—	—	—	—	—	128				
7	6	2	3	4	2	—	—	—	—	—	13.076				
4	1	—	—	—	—	—	—	—	—	—	12.611				
3	3	1	3	3	1	—	—	—	—	—	234				
—	2	1	1	1	—	—	—	—	—	—	231				

V. Коневладѣльцы, распределенные по числу имѣющихся у нихъ лошадей.

Губерніи и уѣзды. Gouvernements et districts.	Число коневладѣльцевъ, Les propriétaires						
	1	2	3	4	5	6	7
<b>Владимирская</b>							
Муромскій . . . . .	7.680	2.114	619	222	71	29	8
Въ { у крест. въ сельск. обществахъ . . . . .	7.403	2.031	585	201	61	21	7
томъ { > землевл. и др. лицъ въ уѣздѣ . . . . .	140	32	17	9	2	3	—
числѣ: { > городскихъ жителей . . . . .	137	51	17	12	8	5	1
Переяславскій . . . . .	6.500	2.755	947	250	72	30	19
Въ { у крест. въ сельск. обществахъ . . . . .	6.276	2.670	915	232	64	21	10
томъ { > землевл. и др. лицъ въ уѣздѣ . . . . .	154	64	22	15	8	5	8
числѣ: { > городскихъ жителей . . . . .	70	21	10	3	—	4	1
Покровскій . . . . .	11.120	1.970	342	74	27	11	7
Въ { у крест. въ сельск. обществахъ . . . . .	10.794	1.869	311	55	13	4	1
томъ { > землевл. и др. лицъ въ уѣздѣ . . . . .	235	65	25	11	13	7	5
числѣ: { > городскихъ жителей . . . . .	91	36	6	8	1	—	1
Судогодскій . . . . .	7.521	1.898	337	73	37	14	8
Въ { у крест. въ сельск. обществахъ . . . . .	7.243	1.810	314	60	29	10	5
томъ { > землевл. и др. лицъ въ уѣздѣ . . . . .	226	64	13	9	7	4	3
числѣ: { > городскихъ жителей . . . . .	52	24	10	4	1	—	—
Суздальскій . . . . .	7.491	2.727	741	180	39	10	6
Въ { у крест. въ сельск. обществахъ . . . . .	7.252	2.638	713	165	36	6	1
томъ { > землевл. и др. лицъ въ уѣздѣ . . . . .	139	49	22	8	3	1	4
числѣ: { > городскихъ жителей . . . . .	100	40	6	7	—	3	1
Шуйскій . . . . .	7.902	1.885	385	130	60	33	24
Въ { у крест. въ сельск. обществахъ . . . . .	7.025	1.600	291	61	18	9	6
томъ { > землевл. и др. лицъ въ уѣздѣ . . . . .	513	165	49	29	12	6	7
числѣ: { > городскихъ жителей . . . . .	364	120	45	40	30	18	11
Юрьевскій . . . . .	6.143	3.333	1.254	429	114	57	18
Въ { у крест. въ сельск. обществахъ . . . . .	5.921	3.227	1.218	407	106	50	14
томъ { > землевл. и др. лицъ въ уѣздѣ . . . . .	145	84	29	16	7	6	3
числѣ: { > городскихъ жителей . . . . .	77	22	7	6	1	1	1
<b>Въ губерніи . . . . .</b>	<b>103.936</b>	<b>29.960</b>	<b>7.940</b>	<b>2.179</b>	<b>680</b>	<b>274</b>	<b>148</b>
Въ { у крест. въ сельск. обществахъ . . . . .	99.853	28.632	7.493	1.926	535	192	80
томъ { > землевл. и др. лицъ въ уѣздѣ . . . . .	2.679	836	280	149	85	48	44
числѣ: { > городскихъ жителей . . . . .	1.404	492	167	104	60	34	24
<b>Вологодская</b>							
Вологодскій . . . . .	14.898	2.253	299	66	33	20	10
Въ { у крест. въ сельск. обществахъ . . . . .	13.927	2.056	233	38	7	10	—
томъ { > землевл. и др. лицъ въ уѣздѣ . . . . .	766	132	32	18	19	8	5
числѣ: { > городскихъ жителей . . . . .	205	65	34	10	7	2	5
Вельскій . . . . .	7.670	5.306	1.912	442	101	28	9
Въ { у крест. въ сельск. обществахъ . . . . .	7.580	5.282	1.901	440	100	28	8
томъ { > землевл. и др. лицъ въ уѣздѣ . . . . .	58	13	6	2	—	—	—
числѣ: { > городскихъ жителей . . . . .	32	11	5	—	1	—	1
Грязовецкій . . . . .	11.103	2.215	333	56	17	4	1
Въ { у крест. въ сельск. обществахъ . . . . .	10.796	2.078	292	36	7	1	—
томъ { > землевл. и др. лицъ въ уѣздѣ . . . . .	262	97	34	18	10	3	1
числѣ: { > городскихъ жителей . . . . .	45	40	7	2	—	—	—
Наднинновскій . . . . .	17.193	6.508	1.275	227	38	15	5
Въ { у крест. въ сельск. обществахъ . . . . .	16.914	6.386	1.232	214	31	8	3
томъ { > землевл. и др. лицъ въ уѣздѣ . . . . .	240	116	41	13	6	6	2
числѣ: { > городскихъ жителей . . . . .	39	6	2	—	1	1	—
Никольскій . . . . .	16.631	12.663	4.346	868	148	30	6
Въ { у крест. въ сельск. обществахъ . . . . .	16.359	12.522	4.309	850	144	29	5
томъ { > землевл. и др. лицъ въ уѣздѣ . . . . .	201	102	26	14	4	1	1
числѣ: { > городскихъ жителей . . . . .	71	39	11	4	—	—	—

V. Les propriétaires des chevaux d'après le nombre général de leurs chevaux.

Губерніи и уѣзды. Gouvernements et districts.	Имѣющихъ лошадей въ количествѣ: ayant des chevaux au nombre de:														свыше 300	Итого. Total.	
	8	9	10	11—20	21—30	31—50	51—75	76—100	101—200	201—300							
<b>Владимирская</b>																	
Муромскій . . . . .	12	5	3	19	1	1	—	—	—	—	—	—	—	—	—	—	10.784
Въ { у крест. въ сельск. обществахъ . . . . .	5	3	1	3	—	—	—	—	—	—	—	—	—	—	—	—	10.321
томъ { > землевл. и др. лицъ въ уѣздѣ . . . . .	3	—	2	10	—	1	—	—	—	—	—	—	—	—	—	—	219
числѣ: { > городскихъ жителей . . . . .	4	2	—	6	1	—	—	—	—	—	—	—	—	—	—	—	244
Переяславскій . . . . .	9	10	8	17	4	2	1	—	—	—	—	—	—	—	—	—	10.624
Въ { у крест. въ сельск. обществахъ . . . . .	2	5	5	5	1	—	—	—	—	—	—	—	—	—	—	—	10.206
томъ { > землевл. и др. лицъ въ уѣздѣ . . . . .	6	4	3	10	2	2	—	—	—	—	—	—	—	—	—	—	303
числѣ: { > городскихъ жителей . . . . .	1	1	—	2	1	—	1	—	—	—	—	—	—	—	—	—	115
Покровскій . . . . .	8	9	6	13	6	1	1	—	—	—	—	—	—	—	2	—	13.597
Въ { у крест. въ сельск. обществахъ . . . . .	3	4	3	3	—	—	—	—	—	—	—	—	—	—	—	—	13.060
томъ { > землевл. и др. лицъ въ уѣздѣ . . . . .	5	4	1	9	5	1	1	—	—	—	—	—	—	—	2	—	389
числѣ: { > городскихъ жителей . . . . .	—	1	2	1	1	—	—	—	—	—	—	—	—	—	—	—	148
Судогодскій . . . . .	9	5	6	22	4	3	1	—	—	—	—	—	—	—	—	—	9.938
Въ { у крест. въ сельск. обществахъ . . . . .	7	3	4	12	1	—	—	—	—	—	—	—	—	—	—	—	9.498
томъ { > землевл. и др. лицъ въ уѣздѣ . . . . .	1	2	2	9	3	3	1	—	—	—	—	—	—	—	—	—	347
числѣ: { > городскихъ жителей . . . . .	1	—	—	1	—	—	—	—	—	—	—	—	—	—	—	—	93
Суздальскій . . . . .	8	2	1	5	1	1	—	—	—	—	—	—	—	—	—	—	11.212
Въ { у крест. въ сельск. обществахъ . . . . .	4	1	—	—	—	—	—	—	—	—	—	—	—	—	—	—	10.816
томъ { > землевл. и др. лицъ въ уѣздѣ . . . . .	4	—	1	5	—	1	—	—	—	—	—	—	—	—	—	—	237
числѣ: { > городскихъ жителей . . . . .	—	1	—	—	1	—	—	—	—	—	—	—	—	—	—	—	159
Шуйскій . . . . .	11	15	5	32	14	4	—	—	—	—	—	—	—	—	—	—	10.501
Въ { у крест. въ сельск. обществахъ . . . . .	3	2	—	5	1	1	—	—	—	—	—	—	—	—	—	—	9.022
томъ { > землевл. и др. лицъ въ уѣздѣ . . . . .	2	6	3	11	5	1	—	—	—	—	—	—	—	—	—	—	810
числѣ: { > городскихъ жителей . . . . .	6	7	2	16	8	2	—	—	—	—	—	—	—	—	—	—	669
Юрьевскій . . . . .	8	4	6	17	8	10	—	—	—	—	—	—	—	—	—	—	11.401
Въ { у крест. въ сельск. обществахъ . . . . .	3	2	1	2	—	—	—	—	—	—	—	—	—	—	—	—	10.951
томъ { > землевл. и др. лицъ въ уѣздѣ . . . . .	4	2	4	13	7	10	—	—	—	—	—	—	—	—	—	—	330
числѣ: { > городскихъ жителей . . . . .	1	—	1	2	1	—	—	—	—	—	—	—	—	—	—	—	120
<b>Въ губерніи . . . . .</b>	<b>100</b>	<b>67</b>	<b>49</b>	<b>189</b>	<b>57</b>	<b>35</b>	<b>4</b>	<b>3</b>	<b>3</b>	<b>3</b>	<b>—</b>	<b>—</b>	<b>—</b>	<b>—</b>	<b>—</b>	<b>—</b>	<b>145.624</b>
Въ { у крест. въ сельск. обществахъ . . . . .	42	24	17	44	4	1	—	—	—	—	—	—	—	—	—	—	138.843
томъ { > землевл. и др. лицъ въ уѣздѣ . . . . .	39	28	23	103	32	27	3	3	3	—	—	—	—	—	—	—	4.382
числѣ: { > городскихъ жителей . . . . .	19	15	9	42	21	7	1	—	—	—	—	—	—	—	—	—	2.399
<b>Вологодская</b>																	
Вологодскій . . . . .	6	6	5	21	4	1	—	—	—	—	—	—	—	—	—	—	17.622
Въ { у крест. въ сельск. обществахъ . . . . .	1	2	1	—	—	—	—	—	—	—	—	—	—	—	—	—	16.275
томъ { > землевл. и др. лицъ въ уѣздѣ . . . . .	3	4	3	17	4	1	—	—	—	—	—	—	—	—	—	—	1.012
числѣ: { > городскихъ жителей . . . . .	2	—	1	4	—	—	—	—	—	—	—	—	—	—	—	—	335
Вельскій . . . . .	1	—	—	1	—	—	—	—	—	—	—	—	—	—	—	—	15.470
Въ { у крест. въ сельск. обществахъ . . . . .	1	—	—	—	—	—	—	—	—	—	—	—	—	—	—	—	15.340
томъ { > землевл. и др. лицъ въ уѣздѣ . . . . .	—	—	—	—	—	—	—	—	—	—	—	—	—	—	—	—	79
числѣ: { > городскихъ жителей . . . . .	—	—	—	—	1	—	—	—	—	—	—	—	—	—	—	—	51
Грязовецкій . . . . .	8	5	3	6	3	—	—	—	—	—	—	—	—	—	—	—	13.755
Въ { у крест. въ сельск. обществахъ . . . . .	2	—	—	1	—	—	—	—	—	—	—	—	—	—	—	—	13.213
томъ { > землевл. и др. лицъ въ уѣздѣ . . . . .	6	5	3	5	3	—	—	—	—	—							



Губерніи и уѣзды. Gouvernements et districts.	Число коневладельцевъ, Les propriétaires							
	1	2	3	4	5	6	7	
<b>В о л ы н с к а я .</b>	<b>Острожскій . . . . .</b>							
	Въ { у крест. въ сельск. обществахъ . . . . .	714	6.130	4.069	2.997	1.717	864	303
	томъ { » землевл. и др. лицъ въ уѣздѣ . . . . .	355	5.242	3.735	2.801	1.621	810	277
	числѣ: { » городскихъ жителей . . . . .	246	772	312	182	90	50	24
		113	116	22	14	6	4	2
	<b>Ровенскій . . . . .</b>							
	Въ { у крест. въ сельск. обществахъ . . . . .	2.372	9.606	4.425	1.983	813	343	135
	томъ { » землевл. и др. лицъ въ уѣздѣ . . . . .	916	6.542	3.486	1.619	704	295	116
	числѣ: { » городскихъ жителей . . . . .	1.323	2.952	922	352	103	44	18
		133	112	17	12	6	4	1
	<b>Староконстантиновскій . . . . .</b>							
	Въ { у крест. въ сельск. обществахъ . . . . .	558	5.848	5.149	2.890	1.357	781	334
томъ { » землевл. и др. лицъ въ уѣздѣ . . . . .	380	5.485	5.001	2.787	1.289	731	302	
числѣ: { » городскихъ жителей . . . . .	98	261	131	98	62	50	31	
	80	102	17	5	6	—	1	
<b>Въ губерніи . . . . .</b>								
Въ { у крест. въ сельск. обществахъ . . . . .	28.003	109.782	56.755	31.216	14.241	6.814	2.888	
томъ { » землевл. и др. лицъ въ уѣздѣ . . . . .	16.261	82.548	47.937	26.647	12.438	5.797	2.354	
числѣ: { » городскихъ жителей . . . . .	9.663	25.176	8.295	4.234	1.672	925	488	
	2.079	2.058	523	335	131	92	46	
<b>Г р о д н е н с к а я .</b>	<b>Гродненскій . . . . .</b>							
	Въ { у крест. въ сельск. обществахъ . . . . .	10.110	4.240	1.661	583	234	77	41
	томъ { » землевл. и др. лицъ въ уѣздѣ . . . . .	9.027	3.691	1.343	392	133	27	12
	числѣ: { » городскихъ жителей . . . . .	600	443	302	175	99	49	29
		483	106	16	16	2	1	—
	<b>Брестскій . . . . .</b>							
	Въ { у крест. въ сельск. обществахъ . . . . .	10.628	3.485	904	219	77	42	28
	томъ { » землевл. и др. лицъ въ уѣздѣ . . . . .	9.348	3.146	782	160	41	12	7
	числѣ: { » городскихъ жителей . . . . .	671	219	91	52	34	27	19
		609	120	31	7	2	3	2
	<b>Бѣлостокскій . . . . .</b>							
	Въ { у крест. въ сельск. обществахъ . . . . .	6.732	4.446	1.286	365	96	39	17
томъ { » землевл. и др. лицъ въ уѣздѣ . . . . .	5.391	3.726	1.119	313	71	18	3	
числѣ: { » городскихъ жителей . . . . .	574	312	100	39	21	17	12	
	767	408	67	13	4	4	2	
<b>Бѣльскій . . . . .</b>								
Въ { у крест. въ сельск. обществахъ . . . . .	10.050	4.802	1.471	431	120	49	20	
томъ { » землевл. и др. лицъ въ уѣздѣ . . . . .	6.574	3.388	1.039	270	65	20	3	
числѣ: { » городскихъ жителей . . . . .	2.508	1.032	344	138	47	26	13	
	968	382	88	23	8	3	4	
<b>Волковыскій . . . . .</b>								
Въ { у крест. въ сельск. обществахъ . . . . .	9.290	2.698	495	143	50	29	21	
томъ { » землевл. и др. лицъ въ уѣздѣ . . . . .	8.701	2.477	409	71	14	2	2	
числѣ: { » городскихъ жителей . . . . .	270	150	66	61	34	26	16	
	319	71	20	11	2	1	3	
<b>Нобринскій . . . . .</b>								
Въ { у крест. въ сельск. обществахъ . . . . .	8.840	3.532	848	173	59	35	21	
томъ { » землевл. и др. лицъ въ уѣздѣ . . . . .	8.055	3.279	761	104	17	8	5	
числѣ: { » городскихъ жителей . . . . .	529	207	73	66	42	27	16	
	256	46	14	3	—	—	—	
<b>Пружанскій . . . . .</b>								
Въ { у крест. въ сельск. обществахъ . . . . .	9.062	2.709	585	136	40	23	18	
томъ { » землевл. и др. лицъ въ уѣздѣ . . . . .	8.467	2.500	500	83	23	2	2	
числѣ: { » городскихъ жителей . . . . .	431	192	83	52	17	21	16	
	164	17	2	1	—	—	—	
<b>Слонимскій . . . . .</b>								
Въ { у крест. въ сельск. обществахъ . . . . .	16.243	4.603	796	217	60	40	23	
томъ { » землевл. и др. лицъ въ уѣздѣ . . . . .	15.307	4.269	673	139	22	7	—	
числѣ: { » городскихъ жителей . . . . .	642	273	101	72	34	30	22	
	294	61	22	6	4	3	1	

имѣющихъ лошадей въ количествѣ: ayant des chevaux au nombre de:																
8	9	10	11—20	21—30	31—50	51—75	76—100	101—200	201—300	свыше 300	Итого. Total.					
143	70	52	139	42	42	17	12	6	—	—	17.317					
124	51	36	34	2	—	—	—	—	—	—	15.088					
18	19	15	103	40	42	17	12	4	—	—	1.946					
1	—	1	2	—	—	—	—	2	—	—	283					
70	33	14	48	29	35	9	3	—	1	—	19.919					
52	20	8	9	1	—	—	—	—	—	—	13.768					
16	12	6	36	26	35	9	3	—	1	—	5.858					
2	1	—	3	2	—	—	—	—	—	—	293					
173	64	40	75	41	63	48	18	10	—	—	17.449					
145	50	24	12	1	—	—	—	—	—	—	16.207					
26	13	14	62	39	63	48	18	10	—	—	1.024					
2	1	2	1	1	—	—	—	—	—	—	218					
1.372	588	365	917	364	468	245	91	52	3	1	254.165					
1.025	396	195	187	9	—	—	—	—	—	—	195.794					
318	176	151	676	348	454	239	91	49	3	1	52.959					
29	16	19	54	7	14	6	—	3	—	—	5.412					
31	15	17	64	32	30	12	4	1	—	—	17.153					
3	1	—	2	—	—	—	—	—	—	—	14.631					
28	14	17	61	32	30	12	4	1	—	—	1.896					
—	—	—	2	—	—	—	—	—	—	—	626					
11	7	15	50	17	12	5	—	—	—	—	15.500					
1	—	—	—	—	—	—	—	—	—	—	13.497					
9	6	15	49	17	12	5	—	—	—	—	1.226					
1	1	—	1	—	—	—	—	—	—	—	777					
8	7	7	40	20	9	5	—	1	—	—	13.078					
1	1	—	—	—	—	—	—	—	—	—	10.643					
6	6	7	36	19	9	5	—	—	—	—	1.163					
1	—	—	4	1	—	—	—	1	—	—	1.272					
14	7	11	49	16	20	6	1	—	—	—	17.067					
2	1	1	—	—	—	—	—	—	—	—	11.363					
11	6	10	48	16	20	6	1	—	—	—	4.226					
1	—	—	1	—	—	—	—	—	—	—	1.478					
10	15	15	64	38	24	6	4	1	—	—	12.903					
1	—	—	1	—	—	—	—	—	—	—	11.678					
9	14	14	62	38	24	6	4	1	—	—	795					
—	1	1	1	—	—	—	—	—	—	—	430					
17	10	5	56	15	19	6	—	1	—	—	13.637					
1	—	—	1	—	—	—	—	—	—	—	12.231					
16	10	5	54	15	19	6	—	1	—	—	1.086					
—	—	—	1	—	—	—	—	—	—	—	320					
13	6	3	30	13	11	3	—	—	—	—	12.652					
—	—	—	—	—	—	—	—	—	—	—	11.577					
13	5	3	29	13	11	3	—	—	—	—	889					
—	1	—	1	—	—	—	—	—	—	—	186					
14	19	12	80	26	17	6	—	—	—	—	22.156					
1	1	1	—	—	—	—	—	—	—	—	20.420					
11	17	10	78	25	17	6	—	—	—	—	1.338					
2	1	1	2	1	—	—	—	—	—	—	398					



V. Коневладѣльцы, распределенные по числу имѣющихся у нихъ лошадей.

Губерніи и уѣзды. Gouvernements et districts.		Число коневладѣльцевъ, Les propriétaires						
		1	2	3	4	5	6	7
Калужская.	Тарусскій . . . . .	5.263	2.171	582	142	38	23	10
	Въ { у крест. въ сельск. обществахъ . . . . .	5.121	2.092	546	119	30	12	6
	томъ { > землевл. и др. лицъ въ уѣздѣ . . . . .	112	67	26	19	7	8	4
числѣ: { > городскихъ жителей . . . . .	30	12	10	4	1	3	—	
	Въ губерніи . . . . .	67.269	41.731	18.231	6.569	2.537	1.078	506
Въ { у крест. въ сельск. обществахъ . . . . .	63.870	40.064	17.504	6.176	2.316	899	392	
томъ { > землевл. и др. лицъ въ уѣздѣ . . . . .	2.167	1.194	579	323	187	156	106	
числѣ: { > городскихъ жителей . . . . .	1.232	473	148	70	34	23	8	
Я.	Нѣвскій . . . . .	15.715	9.328	1.724	660	232	177	72
	Въ { у крест. въ сельск. обществахъ . . . . .	13.007	7.600	1.205	314	71	30	4
	томъ { > землевл. и др. лицъ въ уѣздѣ . . . . .	886	693	144	89	38	22	18
числѣ: { > городскихъ жителей . . . . .	1.822	1.035	375	257	123	125	50	
а	Бердичевскій . . . . .	923	8.863	3.877	2.082	920	461	223
	Въ { у крест. въ сельск. обществахъ . . . . .	443	8.174	3.668	1.889	823	390	190
	томъ { > землевл. и др. лицъ въ уѣздѣ . . . . .	301	535	179	165	92	65	32
числѣ: { > городскихъ жителей . . . . .	179	154	30	28	5	6	1	
в	Васильковскій . . . . .	2.302	16.496	2.891	1.486	420	195	70
	Въ { у крест. въ сельск. обществахъ . . . . .	1.868	15.897	2.743	1.380	374	158	52
	томъ { > землевл. и др. лицъ въ уѣздѣ . . . . .	188	316	74	81	34	25	13
числѣ: { > городскихъ жителей . . . . .	246	283	74	25	12	12	5	
к	Звенигородскій . . . . .	2.331	9.615	1.058	622	114	74	22
	Въ { у крест. въ сельск. обществахъ . . . . .	1.927	9.273	956	542	87	42	11
	томъ { > землевл. и др. лицъ въ уѣздѣ . . . . .	251	178	58	46	20	22	9
числѣ: { > городскихъ жителей . . . . .	153	164	44	34	7	10	2	
с	Наевскій . . . . .	7.306	6.074	577	324	67	39	19
	Въ { у крест. въ сельск. обществахъ . . . . .	6.821	5.812	523	273	42	21	6
	томъ { > землевл. и др. лицъ въ уѣздѣ . . . . .	338	212	50	50	25	17	11
числѣ: { > городскихъ жителей . . . . .	147	50	4	1	—	1	2	
в	Липовецкій . . . . .	719	9.707	2.059	1.002	266	151	73
	Въ { у крест. въ сельск. обществахъ . . . . .	388	9.254	1.956	913	227	123	42
	томъ { > землевл. и др. лицъ въ уѣздѣ . . . . .	505	422	92	82	35	27	31
числѣ: { > городскихъ жителей . . . . .	26	31	11	7	4	1	—	
о	Радомысльскій . . . . .	3.939	11.630	4.119	2.065	772	362	203
	Въ { у крест. въ сельск. обществахъ . . . . .	2.670	8.481	2.880	1.367	443	201	111
	томъ { > землевл. и др. лицъ въ уѣздѣ . . . . .	1.190	3.046	1.223	685	325	160	92
числѣ: { > городскихъ жителей . . . . .	79	103	16	13	4	1	—	
е	Сивирскій . . . . .	711	11.150	3.048	1.696	612	241	100
	Въ { у крест. въ сельск. обществахъ . . . . .	453	10.133	2.796	1.496	517	201	74
	томъ { > землевл. и др. лицъ въ уѣздѣ . . . . .	236	786	219	158	75	34	25
числѣ: { > городскихъ жителей . . . . .	22	231	33	42	20	6	1	
і	Таращанскій . . . . .	974	12.695	1.611	1.039	258	120	54
	Въ { у крест. въ сельск. обществахъ . . . . .	516	11.489	1.420	862	191	79	24
	томъ { > землевл. и др. лицъ въ уѣздѣ . . . . .	145	990	141	142	58	32	25
числѣ: { > городскихъ жителей . . . . .	313	216	50	35	9	9	5	
к	Уманскій . . . . .	1.396	19.112	2.090	1.149	222	85	43
	Въ { у крест. въ сельск. обществахъ . . . . .	975	18.662	1.985	1.052	193	59	20
	томъ { > землевл. и др. лицъ въ уѣздѣ . . . . .	161	279	59	78	24	20	22
числѣ: { > городскихъ жителей . . . . .	260	171	46	19	5	6	1	
і	Чернассскій . . . . .	7.033	3.236	557	256	95	52	35
	Въ { у крест. въ сельск. обществахъ . . . . .	6.151	2.867	454	195	60	31	16
	томъ { > землевл. и др. лицъ въ уѣздѣ . . . . .	293	130	34	27	14	10	10
числѣ: { > городскихъ жителей . . . . .	589	239	69	34	21	11	9	

V. Les propriétaires des chevaux d'après le nombre général de leurs chevaux.

имѣющихъ лошадей въ количествѣ: ayant des chevaux au nombre de:														Итого. Total.
8	9	10	11—20	21—30	31—50	51—75	76—100	101—200	201—300	свыше 300				
—	10	6	5	20	7	4	2	1	—	—	—	—	—	8.284
—	—	2	—	1	—	—	—	—	—	—	—	—	—	7.929
8	—	4	5	18	7	4	2	1	—	—	—	—	—	292
2	—	—	—	—	1	—	—	—	—	—	—	—	—	63
300	181	103	353	95	69	21	5	3	—	—	—	—	—	139.051
198	91	36	74	2	—	—	—	—	—	—	—	—	—	131.622
90	81	58	264	91	69	21	5	3	—	—	—	—	—	5.394
12	9	9	15	2	—	—	—	—	—	—	—	—	—	2.035
74	46	30	127	57	48	21	8	7	—	—	—	—	—	28.326
7	—	3	9	5	4	—	—	—	—	—	—	—	—	22.259
9	14	4	50	31	34	16	6	7	—	—	—	—	—	2.061
58	32	23	68	21	10	5	2	—	—	—	—	—	—	4.006
115	64	34	99	29	53	60	22	17	2	—	—	—	—	17.844
82	41	18	30	1	—	—	—	—	—	—	—	—	—	15.749
32	22	16	62	27	53	60	22	17	2	—	—	—	—	1.682
1	1	—	7	1	—	—	—	—	—	—	—	—	—	413
34	28	16	44	15	40	34	22	17	2	—	—	—	—	24.112
22	14	3	11	—	—	—	—	—	—	—	—	—	—	22.522
4	11	5	25	15	38	33	22	17	2	—	—	—	—	903
8	3	8	8	—	2	1	—	—	—	—	—	—	—	687
17	7	4	24	7	23	29	10	12	2	1	—	—	—	13.972
6	3	—	3	—	—	—	—	—	—	—	—	—	—	12.850
10	4	4	17	7	22	29	10	12	2	1	—	—	—	702
1	—	—	4	—	1	—	—	—	—	—	—	—	—	420
20	15	9	28	25	41	26	17	12	—	—	—	—	—	14.599
4	1	2	4	—	—	—	—	—	—	—	—	—	—	13.509
16	14	6	23	25	41	26	17	12	—	—	—	—	—	883
—	—	1	1	—	—	—	—	—	—	—	—	—	—	207
37	18	19	52	4	77	39	19	11	1	—	—	—	—	14.251
20	8	5	10	—	—	—	—	—	—	—	—	—	—	12.946
13	9	10	39	4	77	39	19	11	1	—	—	—	—	1.216
4	1	1	3	—	—	—	—	—	—	—	—	—	—	89
115	51	45	72	27	17	7	3	5	—	—	—	—	—	23.433
54	19	24	26	—	—	—	—	—	—	—	—	—	—	16.276
61	32	21	44	26	17	7	3	5	—	—	—	—	—	6.938
—	—	—	2	1	—	—	—	—	—	—	—	—	—	219
49	26	13	43	19	41	48	26	18	3	—	—	—	—	17.844
29	14	6	5	—	—	—	—	—	—	—	—	—	—	15.724
18	12	6	36	19	41	48	26	18	3	—	—	—	—	1.760
2	—	1	2	—	—	—	—	—	—	—	—	—	—	360
23	18	13	47	22	43	28	24	21	2	1	—	—	—	16.993
11	5	6	4	2	—	—	—	—	—	—	—	—	—	14.609
11	10	7	36	19	43	25	22	21	2	—	—	—	—	1.729
1	3	—	7	1	—	3	2	—	—	—	—	—	—	655
44	20	10	39	20	32	38	16	27	1	—	—	—	—	24.344
13	5	3	9	—	—	—	—	—	—	—	—	—	—	22.976
26	14	7	24	17	31	38	16	27	—	—	—	—	—	844
5	1	—	6	3	1	—	—	—	1	—	—	—	—	524
30	11	22	51	24	30	14	9	2	2	—	—	—	—	11.419
22	6	14	22	8	3	—	—	—	—	—	—	—	—	9.849
4	3	6	18	16	26	13	9	2	—	—	—	—	—	617
4	2	2	11	—	1	1	—	—	—	—	—	—	—	993









V. Коневладѣльцы, распределенные по числу имѣющихся у нихъ лошадей.

Губерніи и уѣзды. Gouvernements et districts.		Число коневладѣльцевъ, Les propriétaires						
		1	2	3	4	5	6	7
А.	Корочанскій . . . . .	5.358	4.895	3.007	1.674	876	444	253
	Въ { у крест. въ сельск. обществахъ . . . . .	5.202	4.804	2.953	1.642	862	432	245
	томъ { » землевл. и др. лицъ въ уѣздѣ . . . . .	96	61	41	30	11	10	8
	числѣ: { » городскихъ жителей . . . . .	60	30	13	2	3	2	—
Б.	Львовскій . . . . .	4.782	4.614	2.439	1.021	350	148	60
	Въ { у крест. въ сельск. обществахъ . . . . .	4.565	4.497	2.377	973	325	135	46
	томъ { » землевл. и др. лицъ въ уѣздѣ . . . . .	139	91	51	46	22	12	13
	числѣ: { » городскихъ жителей . . . . .	78	26	11	2	3	1	1
В.	Новооскольскій . . . . .	5.761	4.416	2.888	1.574	799	389	150
	Въ { у крест. въ сельск. обществахъ . . . . .	5.629	4.340	2.825	1.539	778	375	143
	томъ { » землевл. и др. лицъ въ уѣздѣ . . . . .	105	72	57	35	18	11	7
	числѣ: { » городскихъ жителей . . . . .	27	4	6	—	3	3	—
Г.	Обоянскій . . . . .	4.414	5.271	4.070	2.467	1.344	702	371
	Въ { у крест. въ сельск. обществахъ . . . . .	4.275	5.189	4.018	2.438	1.323	685	357
	томъ { » землевл. и др. лицъ въ уѣздѣ . . . . .	73	56	42	25	18	17	14
	числѣ: { » городскихъ жителей . . . . .	66	26	10	4	3	—	—
Д.	Путивльскій . . . . .	5.476	5.769	3.173	1.329	581	238	114
	Въ { у крест. въ сельск. обществахъ . . . . .	5.286	5.682	3.110	1.298	556	222	105
	томъ { » землевл. и др. лицъ въ уѣздѣ . . . . .	103	70	52	26	20	11	6
	числѣ: { » городскихъ жителей . . . . .	87	17	11	5	5	5	3
Е.	Рыльскій . . . . .	5.828	5.510	3.010	1.187	424	181	91
	Въ { у крест. въ сельск. обществахъ . . . . .	5.527	5.330	2.918	1.132	392	155	73
	томъ { » землевл. и др. лицъ въ уѣздѣ . . . . .	167	127	78	42	28	25	15
	числѣ: { » городскихъ жителей . . . . .	134	53	14	13	4	1	3
Ж.	Старооскольскій . . . . .	4.640	4.208	2.813	1.635	767	382	203
	Въ { у крест. въ сельск. обществахъ . . . . .	4.454	4.103	2.746	1.586	733	354	186
	томъ { » землевл. и др. лицъ въ уѣздѣ . . . . .	123	66	48	38	31	22	16
	числѣ: { » городскихъ жителей . . . . .	63	39	19	11	3	6	1
З.	Суджанскій . . . . .	4.548	5.149	3.293	1.673	723	353	194
	Въ { у крест. въ сельск. обществахъ . . . . .	4.381	5.013	3.223	1.619	705	339	185
	томъ { » землевл. и др. лицъ въ уѣздѣ . . . . .	113	108	61	50	14	13	9
	числѣ: { » городскихъ жителей . . . . .	54	28	9	4	4	1	—
И.	Тимскій . . . . .	3.284	4.008	3.273	1.993	1.094	555	293
	Въ { у крест. въ сельск. обществахъ . . . . .	3.106	3.916	3.196	1.925	1.058	533	280
	томъ { » землевл. и др. лицъ въ уѣздѣ . . . . .	117	80	64	66	34	21	13
	числѣ: { » городскихъ жителей . . . . .	61	12	13	2	2	1	—
К.	Фатежскій . . . . .	4.116	3.788	2.265	1.111	549	217	140
	Въ { у крест. въ сельск. обществахъ . . . . .	3.992	3.705	2.217	1.081	524	207	133
	томъ { » землевл. и др. лицъ въ уѣздѣ . . . . .	69	55	41	28	25	10	7
	числѣ: { » городскихъ жителей . . . . .	55	28	7	2	—	—	—
Л.	Щигровскій . . . . .	3.821	4.346	2.922	1.579	816	438	234
	Въ { у крест. въ сельск. обществахъ . . . . .	3.643	4.235	2.834	1.511	777	401	210
	томъ { » землевл. и др. лицъ въ уѣздѣ . . . . .	128	98	82	65	38	37	22
	числѣ: { » городскихъ жителей . . . . .	50	13	6	3	1	—	2
М.	Въ губерніи . . . . .	72.646	71.283	45.537	23.712	11.470	5.639	2.967
	Въ { у крест. въ сельск. обществахъ . . . . .	69.706	69.581	44.469	23.041	11.048	5.351	2.767
	томъ { » землевл. и др. лицъ въ уѣздѣ . . . . .	1.677	1.204	828	576	364	252	177
	числѣ: { » городскихъ жителей . . . . .	1.263	498	240	95	58	36	23

V. Les propriétaires des chevaux d'après le nombre général de leurs chevaux.

имѣющихъ лошадей въ количествѣ: ayant des chevaux au nombre de:															Итого. Total.
8	9	10	11—20	21—30	31—50	51—75	76—100	101—200	201—300	свыше 300					
112	82	47	96	12	2	6	1	2	—	—	16.867				
103	77	44	77	3	—	—	—	—	—	—	16.444				
9	5	2	18	8	2	6	1	2	—	—	310				
—	—	1	1	1	—	—	—	—	—	—	113				
30	16	14	34	24	27	10	3	3	1	—	13.576				
18	11	10	9	1	—	—	—	—	—	—	12.967				
12	5	4	23	22	27	10	3	3	1	—	484				
—	—	—	2	1	—	—	—	—	—	—	125				
103	65	33	65	20	7	3	3	1	—	—	16.277				
92	59	30	42	3	—	—	—	—	—	—	15.855				
10	6	3	23	17	7	3	3	1	—	—	378				
1	—	—	—	—	—	—	—	—	—	—	44				
220	131	91	139	12	11	10	5	—	1	—	19.259				
214	122	81	104	2	—	—	—	—	—	—	18.808				
6	9	10	34	10	11	10	5	—	1	—	341				
—	—	—	1	—	—	—	—	—	—	—	110				
62	33	19	49	27	13	6	3	—	1	—	16.893				
50	27	16	21	2	1	—	—	—	—	—	16.376				
12	6	3	24	24	12	6	3	—	1	—	379				
—	—	—	4	1	—	—	—	—	—	—	138				
49	22	22	46	31	17	14	—	3	2	—	16.437				
31	13	10	11	—	—	—	—	—	—	—	15.592				
17	9	11	33	31	17	14	—	3	2	—	619				
1	—	1	2	—	—	—	—	—	—	—	226				
90	51	43	85	19	20	12	2	1	—	—	14.971				
81	51	38	44	1	—	—	—	—	—	—	14.377				
9	—	5	40	18	20	12	2	1	—	—	451				
—	—	—	1	—	—	—	—	—	—	—	143				
75	63	30	92	17	18	6	2	—	—	—	16.236				
68	59	24	51	—	—	—	—	—	—	—	15.667				
5	3	6	37	17	18	6	2	—	—	—	462				
2	1	—	4	—	—	—	—	—	—	—	107				
189	101	59	150	28	22	25	2	1	—	—	15.077				
178	91	53	96	10	—	—	—	—	—	—	14.442				
11	9	5	54	18	22	25	2	1	—	—	542				
—	1	1	—	—	—	—	—	—	—	—	93				
65	41	14	46	20	15	11	—	1	—	1	12.400				
57	38	13	20	2	—	—	—	—	—	—	11.989				
6	3	1	24	18	15	11	—	1	—	1	315				
2	—	—	2	—	—	—	—	—	—	—	96				
165	107	81	186	54	38	19	12	3	1	—	14.822				
142	92	64	114	9	—	—	—	—	—	—	14.032				
23	14	17	72	45	38	19	12	3	1	—	714				
—	1	—	—	—	—	—	—	—	—	—	76				
1.651	940	631	1.365	333	243	153	44	28	10	2	238.654				
1.480	839	529	819	41	1	—	—	—	—	—	229.672				
153	94	95	515	287	242	153	44	28	10	2	6.701				
18	7	7	31	5	—	—	—	—	—	—	2.281				

V. Коневладѣльцы, распределенные по числу имѣющихся у нихъ лошадей.

Губерніи и уѣзды. Gouvernements et districts.		Число коневладѣльцевъ, Les propriétaires						
		1	2	3	4	5	6	7
Я.	Рижскій . . . . .	5.557	3.081	1.768	1.006	491	286	137
	Въ { у крест. въ сельск. обществахъ . . . . .	1.727	1.517	1.053	619	315	163	56
	томъ { > землевл. и др. лицъ въ уѣздѣ . . . . .	2.122	757	406	184	85	40	27
а	Валнскій . . . . .	2.958	2.629	1.966	1.087	413	169	55
	Въ { у крест. въ сельск. обществахъ . . . . .	1.335	1.882	1.546	872	330	130	39
	томъ { > землевл. и др. лицъ въ уѣздѣ . . . . .	1.496	738	415	212	83	39	16
е	Венденскій . . . . .	2.568	3.471	2.603	1.211	405	144	67
	Въ { у крест. въ сельск. обществахъ . . . . .	1.697	1.961	2.222	1.035	322	105	36
	томъ { > землевл. и др. лицъ въ уѣздѣ . . . . .	758	486	377	174	83	39	31
с	Верроскій . . . . .	3.626	2.240	1.107	376	164	75	24
	Въ { у крест. въ сельск. обществахъ . . . . .	2.405	1.834	964	325	140	50	14
	томъ { > землевл. и др. лицъ въ уѣздѣ . . . . .	1.137	380	137	48	23	25	10
д	Вольмарскій . . . . .	4.147	1.877	1.126	773	401	271	119
	Въ { у крест. въ сельск. обществахъ . . . . .	2.423	1.203	865	634	329	230	102
	томъ { > землевл. и др. лицъ въ уѣздѣ . . . . .	1.579	643	253	139	71	41	17
н	Перновскій . . . . .	3.443	1.977	1.297	740	375	179	79
	Въ { у крест. въ сельск. обществахъ . . . . .	2.341	1.440	1.027	615	318	148	66
	томъ { > землевл. и др. лицъ въ уѣздѣ . . . . .	1.016	504	255	120	52	29	13
я	Феллинскій . . . . .	4.001	1.534	1.163	1.019	696	445	212
	Въ { у крест. въ сельск. обществахъ . . . . .	2.522	1.160	1.017	923	648	420	194
	томъ { > землевл. и др. лицъ въ уѣздѣ . . . . .	1.405	360	144	94	47	25	18
л	Зельскій . . . . .	2.358	1.329	1.328	690	234	52	26
	Въ { у крест. въ сельск. обществахъ . . . . .	2.051	1.247	1.299	674	221	49	23
	томъ { > землевл. и др. лицъ въ уѣздѣ . . . . .	268	49	23	9	10	3	1
и	Юрьевскій . . . . .	6.105	2.781	1.977	1.321	675	338	133
	Въ { у крест. въ сельск. обществахъ . . . . .	3.269	2.054	1.708	1.179	608	302	118
	томъ { > землевл. и др. лицъ въ уѣздѣ . . . . .	2.285	650	255	126	60	33	15
л	Въ губерніи . . . . .	34.763	20.919	14.335	8.223	3.854	1.959	852
	Въ { у крест. въ сельск. обществахъ . . . . .	19.770	15.298	11.698	6.876	3.231	1.597	648
	томъ { > землевл. и др. лицъ въ уѣздѣ . . . . .	12.066	4.567	2.265	1.106	514	274	148
ф	Минскій . . . . .	14.440	4.832	1.433	456	194	91	51
	Въ { у крест. въ сельск. обществахъ . . . . .	11.074	3.181	584	74	16	3	—
	томъ { > землевл. и др. лицъ въ уѣздѣ . . . . .	2.090	1.361	787	355	169	80	45
и	Бобруйскій . . . . .	13.151	6.958	2.800	1.053	379	154	53
	Въ { у крест. въ сельск. обществахъ . . . . .	9.298	5.085	2.029	759	271	107	30
	томъ { > землевл. и др. лицъ въ уѣздѣ . . . . .	2.992	1.686	736	280	105	42	21
я	Борисовскій . . . . .	14.022	7.508	2.925	888	268	73	37
	Въ { у крест. въ сельск. обществахъ . . . . .	11.223	6.026	2.086	525	136	29	12
	томъ { > землевл. и др. лицъ въ уѣздѣ . . . . .	2.488	1.384	820	353	130	42	24
м	Итого . . . . .	311	98	19	10	2	2	1

V. Les propriétaires des chevaux d'après le nombre général de leurs chevaux.

Губерніи и уѣзды. Gouvernements et districts.		имѣющихся лошадей въ количествѣ: ayant des chevaux au nombre de:													свыше 300	Итого. Total.
		8	9	10	11—20	21—30	31—50	51—75	76—100	101—200	201—300					
Я.	Рижскій . . . . .	77	45	33	102	31	30	12	—	—	2	—	—	—	12.658	
	Въ { у крест. въ сельск. обществахъ . . . . .	17	10	5	7	1	—	—	—	—	—	—	—	—	5.490	
	томъ { > землевл. и др. лицъ въ уѣздѣ . . . . .	21	17	12	43	18	20	9	—	—	—	—	—	—	3.761	
а	Валнскій . . . . .	27	14	8	47	25	21	8	—	—	1	—	—	—	9.429	
	Въ { у крест. въ сельск. обществахъ . . . . .	11	3	3	3	—	—	—	—	—	—	—	—	—	6.154	
	томъ { > землевл. и др. лицъ въ уѣздѣ . . . . .	16	11	5	44	25	21	8	—	—	1	—	—	—	3.131	
е	Венденскій . . . . .	27	10	11	43	28	24	2	—	—	—	—	—	—	10.615	
	Въ { у крест. въ сельск. обществахъ . . . . .	11	4	2	3	—	—	—	—	—	—	—	—	—	8.398	
	томъ { > землевл. и др. лицъ въ уѣздѣ . . . . .	16	6	9	40	26	24	2	—	—	1	—	—	—	2.072	
с	Верроскій . . . . .	18	9	8	51	16	32	9	—	—	—	—	—	—	7.757	
	Въ { у крест. въ сельск. обществахъ . . . . .	2	3	2	1	—	—	—	—	—	—	—	—	—	5.740	
	томъ { > землевл. и др. лицъ въ уѣздѣ . . . . .	15	6	6	50	15	32	9	—	—	2	—	—	—	1.895	
д	Вольмарскій . . . . .	52	44	18	63	28	27	1	—	—	—	—	—	—	8.948	
	Въ { у крест. въ сельск. обществахъ . . . . .	45	30	13	17	1	—	—	—	—	—	—	—	—	5.892	
	томъ { > землевл. и др. лицъ въ уѣздѣ . . . . .	7	14	5	43	26	27	1	—	—	—	—	—	—	2.867	
н	Перновскій . . . . .	41	28	14	50	21	15	6	—	—	—	—	—	—	8.267	
	Въ { у крест. въ сельск. обществахъ . . . . .	25	17	8	11	2	—	—	—	—	—	—	—	—	6.018	
	томъ { > землевл. и др. лицъ въ уѣздѣ . . . . .	15	8	4	35	19	15	6	—	—	1	—	—	—	2.093	
я	Феллинскій . . . . .	120	54	30	70	23	26	10	—	—	—	—	—	—	9.409	
	Въ { у крест. въ сельск. обществахъ . . . . .	113	50	24	33	—	—	—	—	—	—	—	—	—	7.102	
	томъ { > землевл. и др. лицъ въ уѣздѣ . . . . .	7	4	5	36	23	26	10	—	—	—	—	—	—	2.209	
л	Зельскій . . . . .	24	6	11	48	32	13	2	—	—	—	—	—	—	6.153	
	Въ { у крест. въ сельск. обществахъ . . . . .	17	1	1	—	—	—	—	—	—	—	—	—	—	5.583	
	томъ { > землевл. и др. лицъ въ уѣздѣ . . . . .	7	4	9	47	32	13	2	—	—	—	—	—	—	477	
и	Юрьевскій . . . . .	72	30	27	86	38	34	21	—	—	—	—	—	—	93	
	Въ { у крест. въ сельск. обществахъ . . . . .	59	22	17	23	3	1	—	—	—	—	—	—	—	13.648	
	томъ { > землевл. и др. лицъ въ уѣздѣ . . . . .	12	8	6	62	35	31	21	—	—	9	—	—	—	9.363	
л	Въ губерніи . . . . .	458	240	160	560	242	222	71	—	—	—	—	—	—	3.609	
	Въ { у крест. въ сельск. обществахъ . . . . .	300	140	75	98	7	1	—	—	—	—	—	—	—	676	
	томъ { > землевл. и др. лицъ въ уѣздѣ . . . . .	116	78	61	400	219	209	68	—	—	9	—	—	—	1.118	
ф	Минскій . . . . .	36	29	20	89	32	24	8	—	—	—	—	—	—	3.609	
	Въ { у крест. въ сельск. обществахъ . . . . .	—	—	—	—	—	—	—	—	—	—	—	—	—	676	
	томъ { > землевл. и др. лицъ въ уѣздѣ . . . . .	1	3	2	6	1	2	—	—	—	—	—	—	—	—	
и	Бобруйскій . . . . .	28	14	12	46	22	17	1	—	—	—	—	—	—	13.648	
	Въ { у крест. въ сельск. обществахъ . . . . .	11	2	1	—	—	—	—	—	—	—	—	—	—	9.363	
	томъ { > землевл. и др. лицъ въ уѣздѣ . . . . .	16	10	9	44	22	15	1	—	—	1	—	—	—	5.109	
я	Борисовскій . . . . .	24	18	12	49	18	15	2	—	—	—	—	—	—	3.609	
	Въ { у крест. въ сельск. обществахъ . . . . .	3	1	—	—	—	—	—	—	—	—	—	—	—	676	
	томъ { > землевл. и др. лицъ въ уѣздѣ . . . . .	20	16	12	48	18	15	2	—	—	—	—	—	—	1.118	
м	Итого . . . . .	1	1	—	1	—	—	—	—	—	—	—	—	—	86.884	
	Въ { у крест. въ сельск. обществахъ . . . . .	300	140	75	98	7	1	—	—	—	—	—	—	—	59.740	
	томъ { > землевл. и др. лицъ въ уѣздѣ . . . . .	116	78	61	400	219	209	68	—	—	14	—	—	—	22.114	
ф	Минскій . . . . .	36	29	20	89	32	24	8	—	—	—	—	—	—	5.030	
	Въ { у крест. въ сельск. обществахъ . . . . .	—	—	—	—	—	—	—	—	—	—	—	—	—	21.736	
	томъ { > землевл. и др. лицъ въ уѣздѣ . . . . .	1	3	2	6	1	2	—	—	—	—	—	—	—	14.932	
и	Бобруйскій . . . . .	28	14	12	46	22	17	1	—	—	—	—	—	—	5.109	
	Въ { у крест. въ сельск. обществахъ . . . . .	11	2	1	—	—	—	—	—	—	—	—	—	—	1.695	
	томъ { > землевл. и др. лицъ въ уѣздѣ . . . . .	16	10	9	44	22	15	1	—	—	1	—	—	—	24.690	
я	Борисовскій . . . . .	24	18	12	49	18	15	2	—	—	—	—	—	—	17.593	
	Въ { у крест. въ сельск. обществахъ . . . . .	3	1	—	—	—	—	—	—	—	—	—	—	—	5.981	
	томъ { > землевл. и др. лицъ въ уѣздѣ . . . . .	20	16	12	48	18	15	2	—	—	—	—	—	—	1.116	
м	Итого . . . . .	1	1	—	1	—	—	—	—	—	—	—	—	—	25.859	
	Въ { у крест. въ сельск. обществахъ . . . . .	3	1	—	—	—	—	—	—	—	—	—	—	—	20.041	
	томъ { > землевл. и др. лицъ въ уѣздѣ . . . . .	20	16	12	48	18	15	2	—	—	—	—	—	—	5.372	
м	Итого . . . . .	1	1	—	1	—</										



V. Коневладѣльцы, распределенные по числу имѣющихся у нихъ лошадей.

Губерніи и уѣзды. Gouvernements et districts.	Число коневладѣльцевъ, Les propriétaires						
	1	2	3	4	5	6	7
<b>Оршанскій . . . . .</b>	8.961	6.897	3.172	1.082	360	119	59
Въ { у крест. въ сельск. обществахъ . . .	7.311	5.829	2.697	859	264	70	31
томъ { > землевл. и др. лицъ въ уѣздѣ . . .	1.077	934	431	201	89	46	26
числѣ: { > городскихъ жителей . . . . .	573	134	44	22	7	3	2
<b>Рогачевскій . . . . .</b>	4.421	5.482	4.255	2.909	1.530	835	389
Въ { у крест. въ сельск. обществахъ . . .	3.655	4.888	3.833	2.598	1.361	733	317
томъ { > землевл. и др. лицъ въ уѣздѣ . . .	574	536	409	307	165	98	71
числѣ: { > городскихъ жителей . . . . .	192	58	13	4	4	4	1
<b>Сѣнинскій . . . . .</b>	8.347	6.547	3.046	1.061	344	156	78
Въ { у крест. въ сельск. обществахъ . . .	7.174	5.566	2.497	752	196	63	21
томъ { > землевл. и др. лицъ въ уѣздѣ . . .	1.146	970	546	309	148	93	57
числѣ: { > городскихъ жителей . . . . .	27	11	3	—	—	—	—
<b>Чаусскій . . . . .</b>	3.398	4.022	2.349	1.019	389	151	53
Въ { у крест. въ сельск. обществахъ . . .	2.834	3.569	2.063	865	310	123	40
томъ { > землевл. и др. лицъ въ уѣздѣ . . .	458	388	246	141	67	25	13
числѣ: { > городскихъ жителей . . . . .	106	65	40	13	12	3	—
<b>Чериковскій . . . . .</b>	4.464	5.866	4.287	2.301	1.037	414	195
Въ { у крест. въ сельск. обществахъ . . .	3.773	5.240	3.892	2.066	915	349	147
томъ { > землевл. и др. лицъ въ уѣздѣ . . .	571	544	369	234	121	65	48
числѣ: { > городскихъ жителей . . . . .	120	82	26	1	1	—	—
<b>Въ губерніи . . . . .</b>	58.728	60.261	36.565	17.798	7.801	3.463	1.588
Въ { у крест. въ сельск. обществахъ . . .	49.410	53.812	32.749	15.663	6.675	2.818	1.206
томъ { > землевл. и др. лицъ въ уѣздѣ . . .	7.024	5.662	3.547	2.044	1.080	621	372
числѣ: { > городскихъ жителей . . . . .	2.294	787	269	91	46	24	10
<b>Московскій . . . . .</b>	14.177	7.345	2.478	1.532	784	571	359
Въ { у крест. въ сельск. обществахъ . . .	9.548	3.496	1.030	363	159	80	61
томъ { > землевл. и др. лицъ въ уѣздѣ . . .	847	538	219	193	108	79	65
числѣ: { > городскихъ жителей . . . . .	3.782	3.311	1.229	976	517	412	233
<b>Богородскій . . . . .</b>	11.876	1.478	351	124	50	30	19
Въ { у крест. въ сельск. обществахъ . . .	11.249	1.295	271	94	30	20	13
томъ { > землевл. и др. лицъ въ уѣздѣ . . .	302	103	40	13	13	7	3
числѣ: { > городскихъ жителей . . . . .	325	80	40	17	7	3	3
<b>Бронницкій . . . . .</b>	7.113	2.238	630	209	74	36	29
Въ { у крест. въ сельск. обществахъ . . .	6.884	2.153	601	190	59	27	23
томъ { > землевл. и др. лицъ въ уѣздѣ . . .	182	56	21	15	10	7	4
числѣ: { > городскихъ жителей . . . . .	47	29	8	4	5	2	2
<b>Верейскій . . . . .</b>	4.424	1.757	469	124	50	20	15
Въ { у крест. въ сельск. обществахъ . . .	4.276	1.716	452	112	41	16	14
томъ { > землевл. и др. лицъ въ уѣздѣ . . .	102	28	16	11	8	2	1
числѣ: { > городскихъ жителей . . . . .	46	13	1	1	1	2	—
<b>Волоколамскій . . . . .</b>	7.047	3.643	1.142	291	87	23	16
Въ { у крест. въ сельск. обществахъ . . .	6.885	3.600	1.115	285	78	19	10
томъ { > землевл. и др. лицъ въ уѣздѣ . . .	108	33	20	5	4	3	4
числѣ: { > городскихъ жителей . . . . .	54	10	7	1	5	1	2
<b>Дмитровскій . . . . .</b>	8.839	3.452	809	216	81	33	24
Въ { у крест. въ сельск. обществахъ . . .	8.474	3.320	729	177	52	13	9
томъ { > землевл. и др. лицъ въ уѣздѣ . . .	189	54	31	21	16	14	9
числѣ: { > городскихъ жителей . . . . .	176	78	49	18	13	6	6
<b>Звенигородскій . . . . .</b>	7.294	2.213	501	127	42	28	24
Въ { у крест. въ сельск. обществахъ . . .	6.989	2.094	438	95	25	16	8
томъ { > землевл. и др. лицъ въ уѣздѣ . . .	173	71	39	22	13	9	14
числѣ: { > городскихъ жителей . . . . .	132	48	24	10	4	3	2

V. Les propriétaires des chevaux d'après le nombre général de leurs chevaux.

Губерніи и уѣзды. Gouvernements et districts.	имѣющихъ лошадей въ количествѣ: ayant des chevaux au nombre de:													свыше 300	Итого. Total.
	8	9	10	11—20	21—30	31—50	51—75	76—100	101—200	201—300	301—400	401—500			
<b>Оршанскій . . . . .</b>	28	27	10	56	23	13	7	2	1	—	—	—	—	20.817	
Въ { у крест. въ сельск. обществахъ . . .	8	5	1	—	—	—	—	—	—	—	—	—	—	17.075	
томъ { > землевл. и др. лицъ въ уѣздѣ . . .	20	21	9	53	22	13	7	2	1	—	—	—	—	2.952	
числѣ: { > городскихъ жителей . . . . .	—	1	—	3	1	—	—	—	—	—	—	—	—	790	
<b>Рогачевскій . . . . .</b>	186	91	44	86	12	16	4	3	2	—	—	—	—	20.265	
Въ { у крест. въ сельск. обществахъ . . .	149	73	30	29	—	—	—	—	—	—	—	—	—	17.666	
томъ { > землевл. и др. лицъ въ уѣздѣ . . .	37	18	14	53	12	16	4	3	2	—	—	—	—	2.319	
числѣ: { > городскихъ жителей . . . . .	—	—	—	4	—	—	—	—	—	—	—	—	—	280	
<b>Сѣнинскій . . . . .</b>	34	16	5	40	39	15	4	—	—	—	—	—	—	19.732	
Въ { у крест. въ сельск. обществахъ . . .	5	—	1	—	—	—	—	—	—	—	—	—	—	16.275	
томъ { > землевл. и др. лицъ въ уѣздѣ . . .	29	16	4	39	39	15	4	—	—	—	—	—	—	3.415	
числѣ: { > городскихъ жителей . . . . .	—	—	—	1	—	—	—	—	—	—	—	—	—	42	
<b>Чаусскій . . . . .</b>	17	4	9	16	4	8	—	—	—	—	—	—	—	11.439	
Въ { у крест. въ сельск. обществахъ . . .	12	3	1	—	—	—	—	—	—	—	—	—	—	9.820	
томъ { > землевл. и др. лицъ въ уѣздѣ . . .	5	1	5	16	4	8	—	—	—	—	—	—	—	1.377	
числѣ: { > городскихъ жителей . . . . .	—	—	3	—	—	—	—	—	—	—	—	—	—	242	
<b>Чериковскій . . . . .</b>	69	37	19	43	10	12	3	—	—	—	—	—	—	18.757	
Въ { у крест. въ сельск. обществахъ . . .	52	28	12	9	—	—	—	—	—	—	—	—	—	16.483	
томъ { > землевл. и др. лицъ въ уѣздѣ . . .	16	8	7	33	10	12	3	—	—	—	—	—	—	2.041	
числѣ: { > городскихъ жителей . . . . .	1	1	—	1	—	—	—	—	—	—	—	—	—	233	
<b>Въ губерніи . . . . .</b>	638	357	183	586	148	115	42	12	8	—	—	—	—	188.193	
Въ { у крест. въ сельск. обществахъ . . .	449	228	106	92	—	—	—	—	—	—	—	—	—	163.208	
томъ { > землевл. и др. лицъ въ уѣздѣ . . .	186	125	72	377	145	115	41	12	8	—	—	—	—	21.431	
числѣ: { > городскихъ жителей . . . . .	3	4	5	17	3	—	1	—	—	—	—	—	—	3.554	
<b>Московскій . . . . .</b>	345	222	234	787	256	176	41	11	9	4	6	—	—	29.337	
Въ { у крест. въ сельск. обществахъ . . .	34	18	19	55	11	13	2	4	1	—	—	—	—	14.894	
томъ { > землевл. и др. лицъ въ уѣздѣ . . .	65	38	46	166	54	33	13	1	3	2	—	—	—	2.470	
числѣ: { > городскихъ жителей . . . . .	246	166	169	566	191	130	26	6	5	2	6	—	—	11.973	
<b>Богородскій . . . . .</b>	18	13	7	38	9	6	2	1	—	—	—	—	—	14.023	
Въ { у крест. въ сельск. обществахъ . . .	10	11	6	11	—	—	—	—	—	—	—	—	—	13.010	
томъ { > землевл. и др. лицъ въ уѣздѣ . . .	4	2	1	25	7	4	2	1	—	—	—	—	—	528	
числѣ: { > городскихъ жителей . . . . .	4	—	—	2	2	2	—	—	—	—	—	—	—	485	
<b>Бронницкій . . . . .</b>	15	9	4	28	9	5	3	1	—	—	—	—	—	10.403	
Въ { у крест. въ сельск. обществахъ . . .	7	7	1	11	4	5	2	—	—	—	—	—	—	9.974	
томъ { > землевл. и др. лицъ въ уѣздѣ . . .	7	2	1	13	5	—	1	—	—	—	—	—	—	325	
числѣ: { > городскихъ жителей . . . . .	1	—	2	4	—	—	—	—	—	—	—	—	—	104	
<b>Верейскій . . . . .</b>	7	8	3	10	8	4	1	—	—	—	—	—	—	6.900	
Въ { у крест. въ сельск. обществахъ . . .	2	2	1	1	—	—	—	—	—	—	—	—	—	6.633	
томъ { > землевл. и др. лицъ въ уѣздѣ . . .	5	6	2	9	8	4	1	—	—	—	—	—	—	203	
числѣ: { > городскихъ жителей . . . . .	—	—	—	—	—	—	—	—	—	—	—	—	—	64	
<b>Волоколамскій . . . . .</b>	4	5	1	12	4	6	1	—	—	—	—	—	—	12.283	
Въ { у крест. въ сельск. обществахъ . . .	—	—	—	1	—	—	—	—	—	—	—	—	—	11.993	
томъ { > землевл. и др. лицъ въ уѣздѣ . . .	4	5	1	10	4	6	1	—	—	—	—	—	—	209	
числѣ: { > городскихъ жителей . . . . .	—	—	—	1	—	—	—	—	—	—	—	—	—	81	
<b>Дмитровскій . . . . .</b>	15	7	6	39	7	4	2	—	—	—	—	—	—	13.534	
Въ { у крест. въ сельск. обществахъ . . .	5	2	3	3	1	—	—	—	—	—	—	—	—	12.788	
томъ { > землевл. и др. лицъ въ уѣздѣ . . .	8	5	1	30	5	4	1	—	—	—	—	—	—	388	
числѣ: { > городскихъ жителей . . . . .	2	—	2	6	1	—	1	—	—	—	—	—	—	358	
<b>Звенигородскій . . . . .</b>	10	17	15	38	8	7	—	—	—	—	—	—	—	10.324	
Въ { у крест. въ сельск. обществахъ . . .	1	4	—	2	—	—	—	—	—	—	—	—	—	9.672	
томъ { > землевл. и др. лицъ въ уѣздѣ . . .															

V. Коневладѣльцы, распределенные по числу имѣющихся у нихъ лошадей.

Губерніи и уѣзды. Gouvernements et districts.		Число коневладѣльцевъ, Les propriétaires						
		1	2	3	4	5	6	7
Я.	Клинскій . . . . .	9.786	3.837	965	237	67	33	21
	Въ { у крест. въ сельск. обществахъ . . . . .	9.531	3.718	915	207	46	17	12
	томъ { » землевл. и др. лицъ въ уѣздѣ . . . . .	178	101	40	22	21	16	9
Б.	Коломенскій . . . . .	5.421	2.015	508	128	46	32	21
	Въ { у крест. въ сельск. обществахъ . . . . .	5.056	1.860	428	98	17	9	6
	томъ { » землевл. и др. лицъ въ уѣздѣ . . . . .	203	82	38	13	14	15	14
С.	Могайскій . . . . .	5.205	2.086	584	130	25	13	11
	Въ { у крест. въ сельск. обществахъ . . . . .	5.056	2.039	561	116	15	6	5
	томъ { » землевл. и др. лицъ въ уѣздѣ . . . . .	100	32	16	11	9	7	6
О.	Подольскій . . . . .	6.455	1.917	490	180	67	33	27
	Въ { у крест. въ сельск. обществахъ . . . . .	6.241	1.814	429	119	45	6	7
	томъ { » землевл. и др. лицъ въ уѣздѣ . . . . .	163	87	42	44	16	19	15
Б.	Рузскій . . . . .	5.639	2.424	602	124	42	21	3
	Въ { у крест. въ сельск. обществахъ . . . . .	5.445	2.349	566	109	28	10	1
	томъ { » землевл. и др. лицъ въ уѣздѣ . . . . .	115	48	18	11	9	9	2
М.	Серпуховскій . . . . .	7.552	1.949	428	149	60	40	24
	Въ { у крест. въ сельск. обществахъ . . . . .	7.195	1.797	354	99	36	22	8
	томъ { » землевл. и др. лицъ въ уѣздѣ . . . . .	225	93	37	24	15	12	10
О.	Въ губерніи . . . . .	100.828	36.354	9.957	3.571	1.475	913	593
	Въ { у крест. въ сельск. обществахъ . . . . .	92.829	31.251	7.889	2.064	631	261	177
	томъ { » землевл. и др. лицъ въ уѣздѣ . . . . .	2.887	1.326	577	405	256	199	156
Б.	Новгородскій . . . . .	12.045	5.782	1.713	426	145	51	28
	Въ { у крест. въ сельск. обществахъ . . . . .	11.488	5.487	1.607	386	107	32	16
	томъ { » землевл. и др. лицъ въ уѣздѣ . . . . .	428	243	86	34	33	15	10
С.	Боровичскій . . . . .	9.936	7.022	2.730	716	167	76	29
	Въ { у крест. въ сельск. обществахъ . . . . .	9.476	6.737	2.614	661	126	47	9
	томъ { » землевл. и др. лицъ въ уѣздѣ . . . . .	301	213	99	50	39	28	20
О.	Бѣлозерскій . . . . .	7.050	1.952	401	101	24	12	9
	Въ { у крест. въ сельск. обществахъ . . . . .	6.810	1.860	361	77	16	6	3
	томъ { » землевл. и др. лицъ въ уѣздѣ . . . . .	140	65	32	19	7	6	6
Б.	Валдайскій . . . . .	3.956	4.463	2.729	1.086	359	104	36
	Въ { у крест. въ сельск. обществахъ . . . . .	3.733	4.336	2.638	1.043	327	86	30
	томъ { » землевл. и др. лицъ въ уѣздѣ . . . . .	145	93	78	39	28	18	6
О.	Демянскій . . . . .	3.684	4.533	2.705	983	280	93	27
	Въ { у крест. въ сельск. обществахъ . . . . .	3.426	4.344	2.587	932	250	80	16
	томъ { » землевл. и др. лицъ въ уѣздѣ . . . . .	216	146	107	49	30	13	11
Н.	Кирилловскій . . . . .	11.225	3.194	524	134	27	7	4
	Въ { у крест. въ сельск. обществахъ . . . . .	10.973	3.110	491	123	20	2	2
	томъ { » землевл. и др. лицъ въ уѣздѣ . . . . .	182	64	28	9	5	5	2
Я.	Въ губерніи . . . . .	70	20	5	2	2	—	—

V. Les propriétaires des chevaux d'après le nombre général de leurs chevaux.

имѣющихъ лошадей въ количествѣ: ayant des chevaux au nombre de:															свыше 300	Итого. Total.
8	9	10	11—20	21—30	31—50	51—75	76—100	101—200	201—300	31—50	51—75	76—100	101—200	201—300		
6	6	15	37	—	1	1	—	—	—	—	—	—	—	—	15.012	
2	1	6	7	—	1	—	—	—	—	—	—	—	—	—	14.463	
4	5	9	30	—	—	1	—	—	—	—	—	—	—	—	436	
—	—	—	—	—	—	—	—	—	—	—	—	—	—	—	113	
14	6	5	41	3	4	2	—	—	—	—	—	—	—	—	8.246	
3	2	1	6	—	—	—	—	—	—	—	—	—	—	—	7.486	
6	3	4	30	3	4	2	—	—	—	—	—	—	—	—	431	
5	1	—	5	—	—	—	—	—	—	—	—	—	—	—	329	
5	2	3	10	4	—	1	2	1	—	—	—	—	—	—	8.082	
1	—	—	—	—	—	—	—	—	—	—	—	—	—	—	7.799	
4	2	3	10	4	—	1	2	1	—	—	—	—	—	—	208	
—	—	—	—	—	—	—	—	—	—	—	—	—	—	—	75	
24	19	15	57	12	3	2	—	1	—	—	—	—	—	—	9.302	
5	5	3	4	1	—	—	—	—	—	—	—	—	—	—	8.679	
14	10	12	45	10	3	2	—	—	1	—	—	—	—	—	483	
5	4	—	8	1	—	—	—	—	—	—	—	—	—	—	140	
10	6	7	21	5	4	—	—	—	—	—	—	—	—	—	8.908	
2	1	1	1	—	—	—	—	—	—	—	—	—	—	—	8.513	
7	4	6	20	5	4	—	—	—	—	—	—	—	—	—	258	
1	1	—	—	—	—	—	—	—	—	—	—	—	—	—	137	
9	9	10	37	6	3	3	—	—	—	—	—	—	—	—	10.279	
5	1	1	4	—	—	—	—	—	—	—	—	—	—	—	9.522	
4	4	7	24	4	3	2	—	—	—	—	—	—	—	—	464	
—	4	2	9	2	—	1	—	—	—	—	—	—	—	—	293	
482	329	325	1.155	331	223	59	15	12	5	6	—	—	—	—	156.633	
77	54	42	106	17	19	4	4	1	—	—	—	—	—	—	135.426	
140	99	106	445	117	72	27	5	6	3	—	—	—	—	—	6.826	
265	176	177	604	197	132	28	6	5	2	6	—	—	—	—	14.381	
19	14	9	35	8	2	—	—	—	—	—	—	—	—	—	20.277	
4	5	—	4	2	—	—	—	—	—	—	—	—	—	—	19.138	
13	9	8	30	6	—	—	—	—	—	—	—	—	—	—	915	
2	—	1	1	—	2	—	—	—	—	—	—	—	—	—	224	
15	15	15	51	17	6	2	—	—	—	—	—	—	—	—	20.797	
1	2	—	4	—	—	—	—	—	—	—	—	—	—	—	19.677	
12	13	14	39	16	5	2	—	—	—	—	—	—	—	—	851	
2	—	1	8	1	1	—	—	—	—	—	—	—	—	—	269	
2	4	4	7	3	—	—	—	—	—	—	—	—	—	—	9.569	
—	—	—	—	—	—	—	—	—	—	—	—	—	—	—	9.133	
2	4	4	7	3	—	—	—	—	—	—	—	—	—	—	295	
—	—	—	—	—	—	—	—	—	—	—	—	—	—	—	141	
15	4	5	26	5	1	—	—	—	—	—	—	—	—	—	12.789	
6	2	3	3	—	—	—	—	—	—	—	—	—	—	—	12.207	
9	2	2	21	5	1	—	—	—	—	—	—	—	—	—	447	
—	—	—	2	—	—	—	—	—	—	—	—	—	—	—	135	
13	3	5	12	8	1	—	—	—	—	—	—	—	—	—	12.347	
7	—	1	1	2	—	—	—	—	—	—	—	—	—	—	11.646	
6	3	4	11	6	1	—	—	—	—	—	—	—	—	—	603	
—	—	—	—	—	—	—	—	—	—	—	—	—	—	—	98	
3	1	1	3	3	—	—	—	—	—	—	—	—	—	—	15.126	
1	—	1	1	—	—	—	—	—	—	—	—	—	—	—	14.724	
2	—	—	2	2	—	—	—	—	—	—	—	—	—	—	301	
—	1	—	—	1	—	—	—	—	—	—	—	—	—	—	101	







V. Коневладѣльцы, распределенные по числу имѣющихся у нихъ лошадей.

Губерніи и уѣзды. Gouvernements et districts.		Число коневладѣльцевъ, Les propriétaires						
		1	2	3	4	5	6	7
Подольская.	Ямпольскій . . . . .	1.098	12.700	2.229	764	150	77	28
	Въ { у крест. въ сельск. обществахъ . . . . .	831	12.094	2.116	680	112	49	11
	томъ { > землевл. и др. лицъ въ уѣздѣ . . . . .	151	484	94	73	35	25	15
	числѣ: { > городскихъ жителей . . . . .	116	122	19	11	3	3	2
	<b>Въ губерніи . . . . .</b>	<b>12.305</b>	<b>144.963</b>	<b>30.845</b>	<b>14.342</b>	<b>4.201</b>	<b>1.990</b>	<b>839</b>
	Въ { у крест. въ сельск. обществахъ . . . . .	9.011	135.510	29.135	12.876	3.707	1.593	625
	томъ { > землевл. и др. лицъ въ уѣздѣ . . . . .	2.027	6.338	1.141	1.067	367	323	172
	числѣ: { > городскихъ жителей . . . . .	1.267	3.115	569	399	127	74	42
	Полтавскій . . . . .	9.872	2.575	545	177	80	53	27
	Въ { у крест. въ сельск. обществахъ . . . . .	8.958	2.208	441	113	48	26	11
	томъ { > землевл. и др. лицъ въ уѣздѣ . . . . .	479	187	53	28	15	12	8
	числѣ: { > городскихъ жителей . . . . .	435	180	51	36	17	15	8
	Гадячскій . . . . .	6.396	3.297	1.102	327	130	50	24
	Въ { у крест. въ сельск. обществахъ . . . . .	5.918	3.064	1.020	285	101	38	16
	томъ { > землевл. и др. лицъ въ уѣздѣ . . . . .	291	184	69	40	28	10	7
	числѣ: { > городскихъ жителей . . . . .	187	49	13	2	1	2	1
Я.	Золотоношскій . . . . .	10.921	4.259	1.054	457	183	118	68
	Въ { у крест. въ сельск. обществахъ . . . . .	10.167	3.944	960	398	159	95	61
	томъ { > землевл. и др. лицъ въ уѣздѣ . . . . .	527	253	84	56	22	20	5
	числѣ: { > городскихъ жителей . . . . .	227	62	10	3	2	3	2
К.	Зѣньковскій . . . . .	6.410	2.320	711	236	77	29	12
	Въ { у крест. въ сельск. обществахъ . . . . .	5.920	2.133	644	201	64	20	10
	томъ { > землевл. и др. лицъ въ уѣздѣ . . . . .	246	120	43	29	11	8	—
	числѣ: { > городскихъ жителей . . . . .	244	67	24	6	2	1	2
С.	Нобелянскій . . . . .	6.954	3.074	990	397	139	66	41
	Въ { у крест. въ сельск. обществахъ . . . . .	6.104	2.704	840	322	96	41	27
	томъ { > землевл. и др. лицъ въ уѣздѣ . . . . .	633	317	136	69	38	23	13
	числѣ: { > городскихъ жителей . . . . .	217	53	14	6	5	2	1
В.	Константиноградскій . . . . .	10.981	8.136	3.174	1.326	528	247	136
	Въ { у крест. въ сельск. обществахъ . . . . .	10.252	7.557	2.883	1.138	397	175	77
	томъ { > землевл. и др. лицъ въ уѣздѣ . . . . .	542	491	274	172	125	69	58
	числѣ: { > городскихъ жителей . . . . .	187	88	17	16	6	3	1
А.	Кременчугскій . . . . .	5.239	2.644	749	333	131	78	29
	Въ { у крест. въ сельск. обществахъ . . . . .	4.588	2.221	612	245	90	46	16
	томъ { > землевл. и др. лицъ въ уѣздѣ . . . . .	189	100	42	37	20	18	6
	числѣ: { > городскихъ жителей . . . . .	462	323	95	51	21	14	7
Т.	Лохвицкій . . . . .	7.304	3.414	933	277	116	41	23
	Въ { у крест. въ сельск. обществахъ . . . . .	6.768	3.136	819	210	81	19	7
	томъ { > землевл. и др. лицъ въ уѣздѣ . . . . .	286	158	72	54	31	19	15
	числѣ: { > городскихъ жителей . . . . .	250	120	42	13	4	3	1
Л.	Лубенскій . . . . .	5.377	2.526	765	328	118	58	25
	Въ { у крест. въ сельск. обществахъ . . . . .	4.929	2.280	703	271	86	37	17
	томъ { > землевл. и др. лицъ въ уѣздѣ . . . . .	275	185	50	39	25	14	7
	числѣ: { > городскихъ жителей . . . . .	173	61	12	18	7	7	1
О.	Миргородскій . . . . .	7.076	2.167	481	139	52	31	15
	Въ { у крест. въ сельск. обществахъ . . . . .	6.455	1.885	402	100	27	13	6
	томъ { > землевл. и др. лицъ въ уѣздѣ . . . . .	336	116	45	33	17	14	7
	числѣ: { > городскихъ жителей . . . . .	285	166	34	6	8	4	2
П.	Переяславскій . . . . .	7.429	5.097	2.024	741	319	133	75
	Въ { у крест. въ сельск. обществахъ . . . . .	6.766	4.757	1.868	673	276	114	57
	томъ { > землевл. и др. лицъ въ уѣздѣ . . . . .	372	225	120	60	42	18	15
	числѣ: { > городскихъ жителей . . . . .	291	115	36	8	1	1	3

V. Les propriétaires des chevaux d'après le nombre général de leurs chevaux.

Губерніи и уѣзды. Gouvernements et districts.		имѣющихся лошадей въ количествѣ: ayant des chevaux au nombre de:														Итого. Total.
		8	9	10	11—20	21—30	31—50	51—75	76—100	101—200	201—300	свыше 300				
Подольская.	Ямпольскій . . . . .	22	12	11	41	18	46	48	19	10	2	—	—	—	17.275	
	Въ { у крест. въ сельск. обществахъ . . . . .	8	2	4	—	—	—	—	—	—	—	—	—	—	15.907	
	томъ { > землевл. и др. лицъ въ уѣздѣ . . . . .	12	9	6	35	17	46	48	18	10	2	—	—	—	1.080	
	числѣ: { > городскихъ жителей . . . . .	2	1	1	6	1	—	—	1	—	—	—	—	—	288	
	<b>Въ губерніи . . . . .</b>	<b>491</b>	<b>242</b>	<b>163</b>	<b>537</b>	<b>295</b>	<b>469</b>	<b>382</b>	<b>177</b>	<b>121</b>	<b>6</b>	<b>—</b>	<b>—</b>	<b>—</b>	<b>212.368</b>	
	Въ { у крест. въ сельск. обществахъ . . . . .	301	113	67	76	1	—	—	—	—	—	—	—	—	193.015	
	томъ { > землевл. и др. лицъ въ уѣздѣ . . . . .	159	113	77	415	280	460	378	175	119	6	—	—	—	13.617	
	числѣ: { > городскихъ жителей . . . . .	31	16	19	46	14	9	4	2	2	—	—	—	—	5.736	
	Полтавскій . . . . .	16	19	10	56	25	20	15	5	9	4	—	—	—	13.508	
	Въ { у крест. въ сельск. обществахъ . . . . .	8	5	4	13	1	—	1	—	—	—	—	—	—	11.837	
	томъ { > землевл. и др. лицъ въ уѣздѣ . . . . .	5	12	5	41	19	16	13	5	9	3	—	—	—	910	
	числѣ: { > городскихъ жителей . . . . .	3	2	1	2	5	4	1	—	—	1	—	—	—	761	
	Гадячскій . . . . .	14	13	10	30	7	6	6	4	4	3	—	—	—	11.423	
	Въ { у крест. въ сельск. обществахъ . . . . .	9	6	3	10	—	—	—	—	—	—	—	—	—	10.470	
	томъ { > землевл. и др. лицъ въ уѣздѣ . . . . .	4	6	7	20	6	6	6	4	4	3	—	—	—	695	
	числѣ: { > городскихъ жителей . . . . .	1	1	—	—	1	—	—	—	—	—	—	—	—	258	
Я.	Золотоношскій . . . . .	41	33	30	92	14	20	11	2	7	—	—	—	—	17.310	
	Въ { у крест. въ сельск. обществахъ . . . . .	29	20	25	63	3	2	—	—	—	—	—	—	—	15.926	
	томъ { > землевл. и др. лицъ въ уѣздѣ . . . . .	10	13	5	28	10	18	11	2	7	—	—	—	—	1.071	
	числѣ: { > городскихъ жителей . . . . .	2	—	—	1	1	—	—	—	—	—	—	—	—	313	
К.	Зѣньковскій . . . . .	12	12	6	21	19	9	1	1	3	—	—	—	—	9.879	
	Въ { у крест. въ сельск. обществахъ . . . . .	7	4	2	2	2	—	—	—	—	—	—	—	—	9.009	
	томъ { > землевл. и др. лицъ въ уѣздѣ . . . . .	4	8	4	17	16	9	1	1	3	—	—	—	—	520	
	числѣ: { > городскихъ жителей . . . . .	1	—	—	2	1	—	—	—	—	—	—	—	—	350	
С.	Нобелянскій . . . . .	25	18	6	44	16	13	7	2	1	—	—	—	—	11.793	
	Въ { у крест. въ сельск. обществахъ . . . . .	15	7	1	11	1	—	—	—	—	—	—	—	—	10.169	
	томъ { > землевл. и др. лицъ въ уѣздѣ . . . . .	10	10	5	30	14	13	7	2	1	—	—	—	—	1.321	
	числѣ: { > городскихъ жителей . . . . .	—	1	—	3	1	—	—	—	—	—	—	—	—	303	
В.	Константиноградскій . . . . .	112	69	58	185	44	37	14	13	23	2	—	—	—	25.085	
	Въ { у крест. въ сельск. обществахъ . . . . .	49	33	21	64	5	2	1	—	—	—	—	—	—	22.654	
	томъ { > землевл. и др. лицъ въ уѣздѣ . . . . .	62	33	37	118	38	35	13	13	23	2	—	—	—	2.105	
	числѣ: { > городскихъ жителей . . . . .	1	3	—	3	1	—	—	—	—	—	—	—	—	326	
А.	Кременчугскій . . . . .	24	16	20	54	13	13	7	7	4	—	—	—	—	9.361	
	Въ { у крест. въ сельск. обществахъ . . . . .	16	7	11	19	2	2	—	—	—	—	—	—	—	7.875	
	томъ { > землевл. и др. лицъ въ уѣздѣ . . . . .	5	7	2	27	9	11	7	7	4	—	—	—	—	491	
	числѣ: { > городскихъ жителей . . . . .	3	2	7	8	2	—	—	—	—	—	—	—	—	995	
Т.	Лохвицкій . . . . .	17	13	12	44	20	11	7	2	4	—	—	—	—	12.238	
	Въ { у крест. въ сельск. обществахъ . . . . .	3	3	—	8	—	—	—	—	—	—	—	—	—	11.054	
	томъ { > землевл. и др. лицъ въ уѣздѣ . . . . .	10	10	11	32	20	11	7	2	4	—	—	—	—	742	
	числѣ: { > городскихъ жителей . . . . .	4	—	1	4	—	—	—	—	—	—	—	—	—	442	
Л.	Лубенскій . . . . .	16	7	8	34	12	10	5	8	4	—	—	—	—	9.301	
	Въ { у крест. въ сельск. обществахъ . . . . .	9	6	4	9	—	—	—	—	—	—	—	—	—	8.351	
	томъ { > землевл. и др. лицъ въ уѣздѣ . . . . .	5	1	3	22	12	10	5	8	4	—	—	—	—	665	
	числѣ: { > городскихъ жителей . . . . .	2	—	1	3	—	—	—	—	—	—	—	—	—	285	
О.	Миргородскій . . . . .	9	5	4	33	12	8	5	1	4	—	—	—	—	10.043	
	Въ { у крест. въ сельск. обществахъ . . . . .	2	1	1	7	—	—	—	—	—	—	—	—	—	8.899	
	томъ { > землевл. и др. лицъ въ уѣздѣ . . . . .	7	3	2	25	12	8	5	1	4	—	—	—	—	636	









V. Коневладѣльцы, распределенные по числу имѣющихся у нихъ лошадей.

Губернии и уѣзды. Gouvernements et districts.		Число коневладѣльцевъ, Les propriétaires						
		1	2	3	4	5	6	7
Я.	Нашинскій . . . . .	10.513	4.033	953	193	53	27	13
	Въ { у крест. въ сельск. обществахъ . . . . .	10.279	3.941	907	158	37	16	6
	томъ { » землевл. и др. лицъ въ уѣздѣ . . . . .	142	60	22	27	15	8	6
а	Корчевскій . . . . .	11.030	3.557	726	107	30	15	7
	Въ { у крест. въ сельск. обществахъ . . . . .	10.747	3.443	687	94	22	6	3
	томъ { » землевл. и др. лицъ въ уѣздѣ . . . . .	254	105	36	12	8	8	4
в	Новоторжскій . . . . .	9.378	6.351	2.499	647	151	38	17
	Въ { у крест. въ сельск. обществахъ . . . . .	9.011	6.186	2.424	607	135	25	4
	томъ { » землевл. и др. лицъ въ уѣздѣ . . . . .	222	115	60	35	12	12	13
р	Осташковскій . . . . .	8.101	5.708	2.863	994	291	94	40
	Въ { у крест. въ сельск. обществахъ . . . . .	7.642	5.474	2.745	945	259	79	24
	томъ { » землевл. и др. лицъ въ уѣздѣ . . . . .	305	197	111	45	28	15	16
о	Ржевскій . . . . .	9.048	5.850	2.155	648	200	75	37
	Въ { у крест. въ сельск. обществахъ . . . . .	8.607	5.619	2.022	585	157	42	22
	томъ { » землевл. и др. лицъ въ уѣздѣ . . . . .	247	161	111	55	41	31	14
т	Старицкій . . . . .	10.399	5.811	2.081	587	162	51	25
	Въ { у крест. въ сельск. обществахъ . . . . .	10.161	5.728	2.045	556	142	37	10
	томъ { » землевл. и др. лицъ въ уѣздѣ . . . . .	175	73	29	31	19	14	15
в	Въ губерніи . . . . .	136.480	67.060	21.919	5.752	1.554	567	257
	Въ { у крест. въ сельск. обществахъ . . . . .	132.090	65.019	20.907	5.264	1.276	364	121
	томъ { » землевл. и др. лицъ въ уѣздѣ . . . . .	2.929	1.554	816	411	246	181	128
а	Харьковскій . . . . .	10.587	5.867	1.943	602	227	116	75
	Въ { у крест. въ сельск. обществахъ . . . . .	8.951	4.836	1.521	418	140	59	35
	томъ { » землевл. и др. лицъ въ уѣздѣ . . . . .	298	164	79	41	29	25	19
в	Ахтырскій . . . . .	6.832	5.429	2.665	983	401	150	73
	Въ { у крест. въ сельск. обществахъ . . . . .	6.006	4.814	2.360	898	367	127	68
	томъ { » землевл. и др. лицъ въ уѣздѣ . . . . .	260	91	40	19	16	13	4
о	Богодуховскій . . . . .	7.167	4.898	2.083	722	265	113	48
	Въ { у крест. въ сельск. обществахъ . . . . .	6.513	4.518	1.938	672	241	106	44
	томъ { » землевл. и др. лицъ въ уѣздѣ . . . . .	147	101	55	23	15	5	4
в	Валковскій . . . . .	7.901	3.926	1.191	392	113	49	10
	Въ { у крест. въ сельск. обществахъ . . . . .	7.664	3.837	1.157	369	103	42	7
	томъ { » землевл. и др. лицъ въ уѣздѣ . . . . .	79	47	25	20	10	6	3
а	Волчанскій . . . . .	9.020	4.317	1.351	406	120	62	26
	Въ { у крест. въ сельск. обществахъ . . . . .	8.672	4.078	1.225	348	93	37	18
	томъ { » землевл. и др. лицъ въ уѣздѣ . . . . .	149	102	73	43	24	24	7
р	Зміевскій . . . . .	10.888	6.392	2.622	1.082	455	220	109
	Въ { у крест. въ сельск. обществахъ . . . . .	10.198	5.996	2.464	1.003	419	178	78
	томъ { » землевл. и др. лицъ въ уѣздѣ . . . . .	229	160	65	41	26	34	28
я.	Въ { у крест. въ сельск. обществахъ . . . . .	461	236	93	38	10	8	3

V. Les propriétaires des chevaux d'après le nombre général de leurs chevaux.

имѣющихъ лошадей въ количествѣ: ayant des chevaux au nombre de:															Итого. Total.
8	9	10	11—20	21—30	31—50	51—75	76—100	101—200	201—300	свыше 300					
12	5	3	23	4	—	—	—	—	—	—	—	—	—	—	15.832
2	2	1	—	—	—	—	—	—	—	—	—	—	—	—	15.349
9	2	2	18	3	—	—	—	—	—	—	—	—	—	—	314
1	1	—	5	1	—	—	—	—	—	—	—	—	—	—	169
9	6	9	18	3	1	—	—	—	—	—	—	—	—	—	15.518
1	—	—	3	—	—	—	—	—	—	—	—	—	—	—	15.006
7	6	9	13	3	1	—	—	—	—	—	—	—	—	—	466
1	—	—	2	—	—	—	—	—	—	—	—	—	—	—	46
9	7	10	27	4	1	3	—	—	—	—	—	—	—	—	19.142
2	3	3	4	1	—	1	—	—	—	—	—	—	—	—	18.406
5	4	7	21	3	1	2	—	—	—	—	—	—	—	—	512
2	—	—	2	—	—	—	—	—	—	—	—	—	—	—	224
26	14	8	22	9	2	—	—	—	—	—	—	—	—	—	18.172
16	4	2	1	1	—	—	—	—	—	—	—	—	—	—	17.192
10	9	5	19	6	2	—	—	—	—	—	—	—	—	—	768
—	1	1	2	2	—	—	—	—	—	—	—	—	—	—	212
19	10	13	41	8	2	2	—	—	—	—	—	—	—	—	18.108
5	2	2	—	—	—	—	—	—	—	—	—	—	—	—	17.063
13	8	10	40	8	2	2	—	—	—	—	—	—	—	—	743
1	—	1	1	—	—	—	—	—	—	—	—	—	—	—	302
13	5	4	21	9	8	1	—	—	—	—	—	—	—	—	19.177
7	—	—	—	—	—	—	—	—	—	—	—	—	—	—	18.686
6	5	3	20	9	7	1	—	—	—	—	—	—	—	—	407
—	—	1	1	—	1	—	—	—	—	—	—	—	—	—	84
150	101	79	331	83	32	15	—	—	—	—	—	—	—	—	234.382
51	23	15	32	5	—	1	—	—	—	—	—	—	—	—	225.168
90	69	58	263	68	30	13	—	—	—	—	—	—	—	—	6.856
9	9	6	36	10	2	1	—	—	—	—	—	—	—	—	2.358
46	33	19	81	40	19	10	—	—	—	—	—	—	—	—	19.672
16	7	6	9	2	—	—	—	—	—	—	—	—	—	—	16.000
11	12	7	38	19	14	3	—	—	—	—	—	—	—	—	762
19	14	6	34	19	5	7	—	—	—	—	—	—	—	—	2.910
33	20	12	38	13	10	6	—	—	—	—	—	—	—	—	16.669
28	17	6	12	—	—	—	—	—	—	—	—	—	—	—	14.703
5	3	6	22	13	10	6	—	—	—	—	—	—	—	—	512
—	—	—	4	—	—	—	—	—	—	—	—	—	—	—	1.454
21	18	16	43	9	23	5	—	—	—	—	—	—	—	—	15.438
13	13	8	14	—	—	—	—	—	—	—	—	—	—	—	14.080
7	4	8	26	9	23	5	—	—	—	—	—	—	—	—	439
1	1	—	3	—	—	—	—	—	—	—	—	—	—	—	919
8	5	4	26	8	9	7	—	—	—	—	—	—	—	—	13.658
6	2	—	1	—	—	—	—	—	—	—	—	—	—	—	13.188
2	3	4	24	7	9	7	—	—	—	—	—	—	—	—	255
—	—	—	1	1	—	—	—	—	—	—	—	—	—	—	215
11	7	7	15	4	11	12	—	—	—	—	—	—	—	—	15.386
3	2	4	3	—	—	—	—	—	—	—	—	—	—	—	14.483
8	5	3	10	4	11	12	—	—	—	—	—	—	—	—	492
—	—	—	2	—	—	—	—	—	—	—	—	—	—	—	411
42	29	30	82	23	16	8	—	—	—	—	—	—	—	—	22.002
27	15	15	11	2	—	—	—	—	—	—	—	—	—	—	20.406
15	14	15	70	20	15	8	—	—	—	—	—	—	—	—	744
—	—	—	1	1	1	—	—	—	—	—	—	—	—	—	852









У. Коневладѣльцы, распределенные по числу имѣющихся у нихъ лошадей.

Губерніи и уѣзды. Gouvernements et districts.		Число коневладѣльцевъ, Les propriétaires						
		1	2	3	4	5	6	7
Ярославская.	Угличскій . . . . .	8.438	1.974	314	65	21	12	5
	Въ { у крест. въ сельск. обществахъ . . . . .	8.135	1.870	264	52	15	10	3
	томъ { » землевл. и др. лицъ въ уѣздѣ . . . . .	225	65	31	8	5	—	1
	числѣ: { » городскихъ жителей . . . . .	78	39	19	5	1	2	1
	Въ губерніи . . . . .	88.956	24.244	5.466	1.344	448	195	102
	Въ { у крест. въ сельск. обществахъ . . . . .	84.449	22.659	4.884	1.091	267	95	37
	томъ { » землевл. и др. лицъ въ уѣздѣ . . . . .	3.433	1.152	407	170	109	66	46
	числѣ: { » городскихъ жителей . . . . .	1.074	433	175	83	72	34	19
	Всего въ 29 губерніяхъ . . . . .	2.188.513	1.497.094	603.670	274.241	122.635	62.327	31.920
	Въ { у крест. въ сельск. обществахъ . . . . .	1.964.309	1.347.036	541.691	239.944	105.408	51.265	25.065
томъ { » землевл. и др. лицъ въ уѣздѣ . . . . .	146.219	114.258	50.798	28.220	14.455	9.062	5.784	
числѣ: { » городскихъ жителей . . . . .	77.985	35.800	11.181	6.077	2.772	2.000	1.071	
Черноморская.	Новороссійскій . . . . .	522	571	146	73	30	11	4
	Въ { у крест. въ сельск. обществахъ . . . . .	117	349	97	37	14	4	—
	томъ { » землевл. и др. лицъ въ уѣздѣ . . . . .	35	61	15	13	13	1	3
	числѣ: { » городскихъ жителей . . . . .	370	161	34	23	3	6	1
	Сочинскій . . . . .	656	433	168	67	25	16	6
	Въ { у крест. въ сельск. обществахъ . . . . .	322	275	114	47	23	13	4
	томъ { » землевл. и др. лицъ въ уѣздѣ . . . . .	307	142	46	17	2	1	1
	числѣ: { » городскихъ жителей . . . . .	27	16	8	3	—	2	1
	Туапсинскій . . . . .	234	285	112	52	28	9	4
	Въ { у крест. въ сельск. обществахъ . . . . .	169	253	97	48	24	8	3
томъ { » землевл. и др. лицъ въ уѣздѣ . . . . .	32	18	8	3	3	—	1	
числѣ: { » городскихъ жителей . . . . .	33	14	7	1	1	1	—	
Въ губерніи . . . . .	1.412	1.289	426	192	83	36	14	
Въ { у крест. въ сельск. обществахъ . . . . .	608	877	308	132	61	25	7	
томъ { » землевл. и др. лицъ въ уѣздѣ . . . . .	374	221	69	33	18	2	5	
числѣ: { » городскихъ жителей . . . . .	430	191	49	27	4	9	2	
Калмыцкая степь . . . . .	6.493	2.222	767	359	186	107	71	

V. Les propriétaires des chevaux d'après le nombre général de leurs chevaux.

имѣющихъ лошадей въ количествѣ: ayant des chevaux au nombre de:													Итого. Total.
8	9	10	11—20	21—30	31—50	51—75	76—100	101—200	201—300	свыше 300			
3	—	4	10	3	—	—	—	—	—	—	—	10.849	
2	—	1	2	—	—	—	—	—	—	—	—	10.354	
—	—	1	6	1	—	—	—	—	—	—	—	343	
1	—	2	2	2	—	—	—	—	—	—	—	152	
78	61	42	179	52	19	7	—	1	—	—	—	121.194	
23	11	5	30	1	—	—	—	—	—	—	—	113.352	
34	34	24	107	29	10	7	—	—	—	—	—	5.628	
21	16	13	42	22	9	—	—	1	—	—	—	2.014	
18.444	10.890	7.527	22.848	5.969	4.912	2.187	836	676	77	37	—	4.854.803	
13.285	7.319	4.461	9.023	683	181	35	11	9	—	—	—	4.309.725	
4.175	2.978	2.466	11.689	4.650	4.346	2.045	795	642	70	18	—	402.670	
984	593	600	2.136	636	385	107	30	25	7	19	—	142.208	
3	3	2	7	—	2	—	—	—	—	—	—	1.374	
1	2	—	—	—	—	—	—	—	—	—	—	621	
1	—	1	5	—	2	—	—	—	—	—	—	150	
1	1	1	2	—	—	—	—	—	—	—	—	603	
4	3	5	9	—	—	—	—	—	—	—	—	1.393	
2	1	5	7	—	—	—	—	—	—	—	—	814	
1	1	—	—	—	—	—	—	—	—	—	—	518	
1	1	—	2	—	—	—	—	—	—	—	—	61	
—	1	1	3	—	—	—	—	—	—	—	—	729	
—	—	1	3	—	—	—	—	—	—	—	—	606	
—	1	—	—	—	—	—	—	—	—	—	—	66	
—	—	—	—	—	—	—	—	—	—	—	—	57	
7	7	8	19	—	2	1	—	—	—	—	—	3.496	
3	3	6	10	—	—	1	—	—	—	—	—	2.041	
2	2	1	5	—	2	—	—	—	—	—	—	734	
2	2	1	4	—	—	—	—	—	—	—	—	721	
54	38	45	191	109	113	80	50	106	31	39	—	11.061	

VI. Численный состав лошадей въ коневладѣльческихъ хозяйствахъ.

Г У Б Е Р Н І И. Gouvernements.	Число лошадей у коневладѣльцевъ:					
	Имѣющихъ 1 лошадь. Ayant 1 cheval.					
	Жеребцовъ. Etalons.	Мериновъ. Hongres.	Кобылъ. Juments.	Сосуновъ. Poulains.	Молодые 4 л. Jeunes, moins de 4 ans.	4 лѣтковъ. Agés de 4 ans.
Воронежская . . . . .	2.650	43.032	45.792	253	19.390	
Въ { у крест. въ сельск. обществахъ . . . . .	2.281	41.637	45.072	249	19.017	
томъ { » землевл. и др. лицъ въ уѣздѣ . . . . .	118	702	487	3	258	
числѣ: { » городскихъ жителей . . . . .	251	693	233	1	115	
Вятская . . . . .	7.529	102.703	55.932	91	25.970	
Въ { у крест. въ сельск. обществахъ . . . . .	6.802	101.290	55.665	87	25.548	
томъ { » землевл. и др. лицъ въ уѣздѣ . . . . .	272	825	196	1	272	
числѣ: { » городскихъ жителей . . . . .	455	588	71	3	150	
Казанская . . . . .	5.541	72.734	50.297	137	29.494	
Въ { у крест. въ сельск. обществахъ . . . . .	4.793	71.016	49.803	128	28.968	
томъ { » землевл. и др. лицъ въ уѣздѣ . . . . .	126	526	221	2	287	
числѣ: { » городскихъ жителей . . . . .	622	1.192	273	7	239	
Нижегородская . . . . .	3.173	46.016	21.781	153	11.811	
Въ { у крест. въ сельск. обществахъ . . . . .	2.590	44.483	21.402	143	11.443	
томъ { » землевл. и др. лицъ въ уѣздѣ . . . . .	142	501	166	7	260	
числѣ: { » городскихъ жителей . . . . .	441	1.032	213	3	108	
Оренбургская . . . . .	3.058	23.126	10.203	40	5.795	
Въ { у крест. въ сельск. обществахъ . . . . .	2.267	17.616	9.234	27	5.358	
томъ { » землевл. и др. лицъ въ уѣздѣ . . . . .	304	2.629	659	11	345	
числѣ: { » городскихъ жителей . . . . .	487	2.881	310	2	92	
Орловская . . . . .	1.390	34.044	33.253	83	7.824	
Въ { у крест. въ сельск. обществахъ . . . . .	929	31.313	32.384	83	7.580	
томъ { » землевл. и др. лицъ въ уѣздѣ . . . . .	95	1.233	450	—	137	
числѣ: { » городскихъ жителей . . . . .	366	1.498	419	—	107	
Пензенская . . . . .	1.026	27.951	31.540	83	12.978	
Въ { у крест. въ сельск. обществахъ . . . . .	802	26.550	30.492	69	12.522	
томъ { » землевл. и др. лицъ въ уѣздѣ . . . . .	57	511	430	11	258	
числѣ: { » городскихъ жителей . . . . .	167	890	618	3	198	
Пермская . . . . .	2.258	41.736	28.046	44	14.514	
Въ { у крест. въ сельск. обществахъ . . . . .	1.809	39.839	27.589	42	14.077	
томъ { » землевл. и др. лицъ въ уѣздѣ . . . . .	134	1.148	305	2	273	
числѣ: { » городскихъ жителей . . . . .	315	749	152	—	164	
Рязанская . . . . .	777	40.907	32.280	85	10.191	
Въ { у крест. въ сельск. обществахъ . . . . .	491	38.906	31.492	83	9.811	
томъ { » землевл. и др. лицъ въ уѣздѣ . . . . .	107	1.367	589	2	310	
числѣ: { » городскихъ жителей . . . . .	179	634	199	—	70	
Саратовская . . . . .	4.581	50.998	32.300	56	11.259	
Въ { у крест. въ сельск. обществахъ . . . . .	3.206	46.138	31.090	48	10.767	
томъ { » землевл. и др. лицъ въ уѣздѣ . . . . .	224	1.238	550	3	279	
числѣ: { » городскихъ жителей . . . . .	1.151	3.622	660	5	213	
Симбирская . . . . .	2.420	36.184	31.798	88	14.286	
Въ { у крест. въ сельск. обществахъ . . . . .	2.149	34.433	30.729	84	13.792	
томъ { » землевл. и др. лицъ въ уѣздѣ . . . . .	70	670	451	2	332	
числѣ: { » городскихъ жителей . . . . .	201	1.081	618	2	162	
Тамбовская . . . . .	2.392	41.182	51.135	218	13.667	
Въ { у крест. въ сельск. обществахъ . . . . .	1.906	39.250	50.131	213	13.239	
томъ { » землевл. и др. лицъ въ уѣздѣ . . . . .	119	861	586	4	243	
числѣ: { » городскихъ жителей . . . . .	367	1.071	418	1	185	

VI. Distribution de nombre général des chevaux chez les propriétaires.

Nombre des chevaux chez les propriétaires:														
Имѣющихъ 2 лошади. Ayant 2 chevaux.						Имѣющихъ 3 лошади. Ayant 3 chevaux.								
Жеребцовъ. Etalons.	Мериновъ. Hongres.	Кобылъ. Juments.	Сосуновъ. Poulains.	Молодые 4 л. Jeunes, moins de 4 ans.	4 лѣтковъ. Agés de 4 ans.	Жеребцовъ. Etalons.	Мериновъ. Hongres.	Кобылъ. Juments.	Сосуновъ. Poulains.	Молодые 4 л. Jeunes, moins de 4 ans.	4 лѣтковъ. Agés de 4 ans.	Жеребцовъ. Etalons.	Мериновъ. Hongres.	Кобылъ. Juments.
2.106	28.847	58.939	15.849	41.717		1.837	18.540	44.156	15.401	37.639		1.612	17.961	43.555
1.784	27.857	58.177	15.691	41.181		1.612	17.961	43.555	15.224	37.100		1.612	17.961	43.555
105	628	624	139	454		79	413	517	166	460		79	413	517
217	362	138	19	82		146	166	84	11	79		146	166	84
5.250	87.867	60.642	8.103	65.002		3.182	54.078	41.546	10.513	51.574		2.993	53.780	41.431
4.818	87.186	60.411	8.055	64.674		2.993	53.780	41.431	10.472	51.380		2.993	53.780	41.431
147	413	174	38	240		50	168	90	38	143		50	168	90
285	268	57	10	88		139	130	25	3	51		139	130	25
3.418	59.677	42.556	4.536	35.867		1.744	27.412	20.478	4.284	19.744		1.439	26.831	20.229
2.826	58.522	42.127	4.485	35.492		1.439	26.831	20.229	4.241	19.497		1.439	26.831	20.229
74	292	174	33	187		49	199	123	19	102		49	199	123
518	863	255	18	188		256	382	126	24	145		256	382	126
1.719	26.145	22.794	5.428	24.790		812	13.005	14.169	5.818	16.212		574	12.612	14.008
1.227	25.410	22.518	5.338	24.491		574	12.612	14.008	5.757	16.057		574	12.612	14.008
107	273	154	66	202		78	184	117	50	111		78	184	117
385	462	122	24	97		160	209	44	11	44		160	209	44
3.513	25.388	18.584	1.884	11.539		3.264	21.123	19.871	3.813	15.439		2.817	17.515	18.447
2.773	20.574	17.053	1.680	10.840		2.817	17.515	18.447	3.515	14.556		2.817	17.515	18.447
300	2.444	1.201	178	605		202	1.896	1.117	261	766		202	1.896	1.117
440	2.370	330	26	94		245	1.712	307	37	117		245	1.712	307
1.622	34.624	43.880	8.901	28.111		1.219	24.359	31.913	10.197	23.725		927	23.156	31.120
1.205	32.605	42.908	8.763	27.581		927	23.156	31.120	10.007	23.116		927	23.156	31.120
91	1.154	715	116	420		107	782	671	172	536		107	782	671
326	865	257	22	110		185	421	122	18	73		185	421	122
983	23.821	35.780	5.166	32.820		795	14.856	23.874	6.094	24.944		765	14.259	23.224
765	22.721	34.732	5.005	32.065		680	14.259	23.224	5.912	24.334		765	14.259	23.224
58	471	546	89	424		38	333	415	119	442		58	471	546
160	629	502	72	331		77	264	235	63	168		160	629	502
2.081	43.447	30.416	3.007	32.869		1.505	31.553	22.180	3.974	29.054		1.357	31.065	21.986
1.792	42.475	30.094	2.958	32.491		1.357	31.065	21.986	3.936	28.821		1.357	31.065	21.986
94	543	247	37	271		46	314	152	25	183		94	543	247
195	429	75	12	107		102	174	42	13	50		102	174	42
764	25.255	32.966	6.305	30.442		551	15.195	21.445	6.807	21.402		498	14.018	20.539
498	23.565	32.061	6.153	29.617		344	14.018	20.539	6.571	20.553		498	14.018	20.539
101	1.195	741	133	754		83	855	795	222	766		101	1.195	741
165	495	164	19	71		124	322	111	14	83		165	495	164
4.321	50.715	44.319	5.127	37.310		3.169	33.240	35.645	8.275	35.138		2.509	31.440	34.755
3.259	47.453	43.140	4.968	36.492		2.509	31.440	34.755	8.062	34.375		2.509	31.440	34.755
181	1.076	646	104	511		134	836	548	123	498		181	1.076	646
881	2.186	533	55	307		526	964	342	90	265		881	2.186	533
1.495	29.882	32.592	4.594	29.249		947	16.375	19.124	5.064	18.904		1.241	15.688	18.579
1.241	28.632	31.601	4.436	28.440		804	15.688	18.579	4.925	18.351		1.241	15.688	18.579
47	476	430	94	453		39	288	283	72	278		47	476	430
207	774	561	64	356		104	399	262	67	275		207	774	561
2.103	30.868	61.537	12.110	41.602		1.646	21.049	47.387	13.786	38.412		1.683	20.227	46.631
1.683	29.594	60.538	11.922	40.907		1.397	20.227	46.631	13.558	37.758		1.683	20.227	46.631
106	662	759	159	530		75	552	648	202	539		106	662	759
314	612	240	29	165		174	270	108	26	115		314	612	240

VI. (Прод.). Численный состав лошадей въ коневладѣльческихъ хозяйствахъ.

Г У Б Е Р Н І И. Gouvernements.	Число лошадей у коневладѣльцевъ: Имѣющихъ 4 лошади. Ayant 4 chevaux.					
	Жеребцовъ. Étalons.	Мериновъ. Hongres.	Кобылъ. Juments.	Сосуновъ. Poulains.	Малолѣтковъ моложе 4 л. Jeunes, moins de 4 ans.	4 лѣтковъ. Âgés de 4 ans.
	Воронежская . . . . .	1.444	10.843	28.664	11.858	26.475
Въ { у крест. въ сельск. обществахъ . . . . .	1.311	10.431	28.200	11.688	26.022	
томъ { » землевл. и др. лицъ въ уѣздѣ . . . . .	67	348	423	165	409	
числѣ: { » городскихъ жителей . . . . .	66	64	41	5	44	
Вятская . . . . .	2.012	29.728	21.452	7.165	30.243	
Въ { у крест. въ сельск. обществахъ . . . . .	1.846	29.489	21.373	7.137	30.131	
томъ { » землевл. и др. лицъ въ уѣздѣ . . . . .	44	143	59	24	90	
числѣ: { » городскихъ жителей . . . . .	122	96	20	4	22	
Казанская . . . . .	919	11.247	8.254	2.308	8.680	
Въ { у крест. въ сельск. обществахъ . . . . .	690	10.868	8.084	2.258	8.516	
томъ { » землевл. и др. лицъ въ уѣздѣ . . . . .	41	147	84	21	95	
числѣ: { » городскихъ жителей . . . . .	188	232	86	29	69	
Нижегородская . . . . .	606	5.817	6.415	3.348	7.794	
Въ { у крест. въ сельск. обществахъ . . . . .	385	5.556	6.285	3.311	7.655	
томъ { » землевл. и др. лицъ въ уѣздѣ . . . . .	68	154	105	33	112	
числѣ: { » городскихъ жителей . . . . .	153	107	25	4	27	
Оренбургская . . . . .	3.403	18.793	19.245	4.417	17.046	
Въ { у крест. въ сельск. обществахъ . . . . .	2.995	16.084	17.783	4.105	16.053	
томъ { » землевл. и др. лицъ въ уѣздѣ . . . . .	226	1.681	1.183	269	861	
числѣ: { » городскихъ жителей . . . . .	182	1.028	279	43	132	
Орловская . . . . .	863	14.632	17.984	7.056	14.357	
Въ { у крест. въ сельск. обществахъ . . . . .	657	13.764	17.259	6.891	13.773	
томъ { » землевл. и др. лицъ въ уѣздѣ . . . . .	75	623	633	159	530	
числѣ: { » городскихъ жителей . . . . .	131	245	92	6	54	
Пензенская . . . . .	541	7.756	12.944	4.541	14.490	
Въ { у крест. въ сельск. обществахъ . . . . .	471	7.338	12.504	4.420	14.067	
томъ { » землевл. и др. лицъ въ уѣздѣ . . . . .	31	262	320	94	329	
числѣ: { » городскихъ жителей . . . . .	39	156	120	27	94	
Пермская . . . . .	1.160	18.933	12.947	3.275	19.533	
Въ { у крест. въ сельск. обществахъ . . . . .	1.061	18.639	12.848	3.245	19.403	
томъ { » землевл. и др. лицъ въ уѣздѣ . . . . .	30	184	72	25	97	
числѣ: { » городскихъ жителей . . . . .	69	110	27	5	33	
Рязанская . . . . .	349	7.948	11.370	4.602	11.867	
Въ { у крест. въ сельск. обществахъ . . . . .	228	7.163	10.724	4.411	11.126	
томъ { » землевл. и др. лицъ въ уѣздѣ . . . . .	51	630	610	187	706	
числѣ: { » городскихъ жителей . . . . .	70	155	36	4	35	
Саратовская . . . . .	2.024	21.323	24.026	7.386	26.629	
Въ { у крест. въ сельск. обществахъ . . . . .	1.679	20.072	23.255	7.184	25.934	
томъ { » землевл. и др. лицъ въ уѣздѣ . . . . .	118	722	543	138	519	
числѣ: { » городскихъ жителей . . . . .	227	529	228	64	176	
Симбирская . . . . .	533	7.859	9.273	3.259	9.956	
Въ { у крест. въ сельск. обществахъ . . . . .	430	7.441	8.949	3.151	9.613	
томъ { » землевл. и др. лицъ въ уѣздѣ . . . . .	29	178	170	66	197	
числѣ: { » городскихъ жителей . . . . .	74	240	154	42	146	
Тамбовская . . . . .	1.275	12.091	31.080	11.401	27.309	
Въ { у крест. въ сельск. обществахъ . . . . .	1.123	11.501	30.425	11.217	26.722	
томъ { » землевл. и др. лицъ въ уѣздѣ . . . . .	65	445	589	177	508	
числѣ: { » городскихъ жителей . . . . .	87	145	66	7	79	

VI. (Suite). Distribution du nombre général des chevaux chez les propriétaires.

Г У Б Е Р Н І И. Gouvernements.	Nombre des chevaux chez les propriétaires: Имѣющихъ 5 лошадей. Ayant 5 chevaux.											Имѣющихъ 6 лошадей. Ayant 6 chevaux.				
	Жеребцовъ. Étalons.	Мериновъ. Hongres.	Кобылъ. Juments.	Сосуновъ. Poulains.	Малолѣтковъ моложе 4 л. Jeunes, moins de 4 ans.	4 лѣтковъ. Âgés de 4 ans.	Жеребцовъ. Étalons.	Мериновъ. Hongres.	Кобылъ. Juments.	Сосуновъ. Poulains.	Малолѣтковъ моложе 4 л. Jeunes, moins de 4 ans.	4 лѣтковъ. Âgés de 4 ans.				
	Воронежская . . . . .	1.008	5.548	17.021	8.283	16.720		672	3.034	9.685	4.751	10.256				
Въ { у крест. въ сельск. обществахъ . . . . .	909	5.236	16.632	8.135	16.338		576	2.738	9.358	4.643	9.901					
томъ { » землевл. и др. лицъ въ уѣздѣ . . . . .	61	268	367	143	351		55	224	282	105	336					
числѣ: { » городскихъ жителей . . . . .	38	44	22	5	31		41	72	45	3	19					
Вятская . . . . .	1.105	16.030	10.762	3.882	16.621		652	8.524	5.461	1.945	9.098					
Въ { у крест. въ сельск. обществахъ . . . . .	1.008	15.879	10.707	3.858	16.533		605	8.425	5.435	1.935	9.058					
томъ { » землевл. и др. лицъ въ уѣздѣ . . . . .	29	99	42	17	68		14	67	19	8	30					
числѣ: { » городскихъ жителей . . . . .	68	52	13	7	20		33	32	7	2	10					
Казанская . . . . .	497	4.549	3.365	1.046	3.688		302	2.096	1.421	424	1.661					
Въ { у крест. въ сельск. обществахъ . . . . .	334	4.327	3.263	1.012	3.579		183	1.890	1.346	404	1.595					
томъ { » землевл. и др. лицъ въ уѣздѣ . . . . .	22	105	55	13	50		16	77	53	19	51					
числѣ: { » городскихъ жителей . . . . .	141	117	47	21	59		103	129	22	1	15					
Нижегородская . . . . .	313	2.312	2.406	1.497	3.147		171	937	927	574	1.225					
Въ { у крест. въ сельск. обществахъ . . . . .	187	2.108	2.334	1.466	3.070		85	778	858	548	1.157					
томъ { » землевл. и др. лицъ въ уѣздѣ . . . . .	60	129	59	25	62		42	120	64	23	63					
числѣ: { » городскихъ жителей . . . . .	66	75	13	6	15		44	39	5	3	5					
Оренбургская . . . . .	3.161	15.001	16.376	4.816	15.771		2.555	12.164	13.244	4.167	13.356					
Въ { у крест. въ сельск. обществахъ . . . . .	2.882	13.015	15.174	4.447	14.772		2.362	10.582	12.196	3.859	12.431					
томъ { » землевл. и др. лицъ въ уѣздѣ . . . . .	154	1.242	1.017	322	865		122	1.115	894	269	822					
числѣ: { » городскихъ жителей . . . . .	125	744	185	47	134		71	467	154	39	103					
Орловская . . . . .	603	8.720	9.988	4.005	8.254		388	5.337	5.623	2.319	4.903					
Въ { у крест. въ сельск. обществахъ . . . . .	447	8.033	9.367	3.853	7.755		269	4.725	5.106	2.178	4.492					
томъ { » землевл. и др. лицъ въ уѣздѣ . . . . .	82	562	569	146	471		69	476	469	138	396					
числѣ: { » городскихъ жителей . . . . .	74	125	52	6	28		50	136	48	3	15					
Пензенская . . . . .	322	3.529	6.199	2.597	7.368		209	1.837	3.076	1.395	3.911					
Въ { у крест. въ сельск. обществахъ . . . . .	275	3.346	5.959	2.523	7.117		165	1.637	2.877	1.322	3.695					
томъ { » землевл. и др. лицъ въ уѣздѣ . . . . .	23	122	184	62	209		19	136	177	64	198					
числѣ: { » городскихъ жителей . . . . .	24	61	56	12	42		25	64	22	9	18					
Пермская . . . . .	756	10.946	7.188	2.099	11.461		526	6.604	4.238	1.255	7.033					
Въ { у крест. въ сельск. обществахъ . . . . .	716	10.794	7.137	2.086	11.392		497	6.521	4.210	1.248	6.988					
томъ { » землевл. и др. лицъ въ уѣздѣ . . . . .	12	95	37	10	51		11	49	22	5	33					
числѣ: { » городскихъ жителей . . . . .	28	57	14	3	18		18	34	6	2	12					
Рязанская . . . . .	245	3.733	5.414	2.347	5.681		184	2.026	2.753	1.180	3.141					
Въ { у крест. въ сельск. обществахъ . . . . .	146	3.108	4.869	2.189	5.153		106	1.610	2.348	1.057	2.757					
томъ { » землевл. и др. лицъ въ уѣздѣ . . . . .	44	515	506	153	502		44	362	386	123	369					
числѣ: { » городскихъ жителей . . . . .	55	110	39	5	26		34	54	19	--	15					
Саратовская . . . . .	1.402	12.960	14.887	5.258	17.343		905	8.082	8.990	3.430	11.299					
Въ { у крест. въ сельск. обществахъ . . . . .	1.120	12.138	14.386	5.090	16.816		697	7.408	8.592	3.313	10.866					
томъ { » землевл. и др. лицъ въ уѣздѣ . . . . .	100	599	396	133	437		78	471	329	103	381					
числѣ: { » городскихъ жителей . . . . .	182	223	105	35	90		130	203	69	14	52					
Симбирская . . . . .	313	3.558	4.120	1.660	4.614		222	1.769	1.865	802	2.212					
Въ { у крест. въ сельск. обществахъ . . . . .	247	3.247	3.912	1.588	4.386		156	1.529	1.731	761	2.039					
томъ { » землевл. и др. лицъ въ уѣздѣ . . . . .	28	182	140	51	139		27	138	97	30	122					
числѣ: { » городскихъ жителей . . . . .	38	129	68	21	89		39	102	37	11	51					
Тамбовская . . . . .	917	6.301	18.288	7.747	17.302		632	3.487	11.446	5.138	11.331					
Въ { у крест. въ сельск. обществахъ . . . . .	786	5.839	17.722	7.550	16.753		553	3.059	10.958	4.978	10.878					
томъ { » землевл. и др. лицъ въ уѣздѣ . . . . .	69	353	514	188	491		50	352	452	152	404					
числѣ: { » городскихъ жителей . . . . .	62	109	52	9	58		29	76	36	8	49					

Г У Б Е Р Н И И. Gouvernements.	Число лошадей у коневладѣльцевъ:					
	Имѣющихъ 7 лошадей. Ayant 7 chevaux.					
	Жеребцовъ. Etalons.	Мериновъ. Hongres.	Кобылъ. Juments.	Сосуновъ. Poulains.	Молодѣтковъ моложе 4 л. Jeunes, moins de 4 ans.	4 лѣтковь. Agés de 4 ans.
<b>Воронежская</b>	471	1.680	5.650	2.996	6.276	
Въ { у крест. въ сельск. обществахъ . . .	419	1.453	5.410	2.906	6.038	
томъ { » землевл. и др. лицъ въ уѣздѣ . . .	33	190	232	89	233	
числѣ: { » городскихъ жителей . . . . .	19	37	8	1	5	
<b>Вятская</b>	427	4.898	3.047	1.093	5.074	
Въ { у крест. въ сельск. обществахъ . . .	382	4.796	3.027	1.089	5.049	
томъ { » землевл. и др. лицъ въ уѣздѣ . . .	21	74	19	4	22	
числѣ: { » городскихъ жителей . . . . .	24	28	1	—	3	
<b>Казанская</b>	170	1.058	681	227	734	
Въ { у крест. въ сельск. обществахъ . . .	92	879	620	212	689	
томъ { » землевл. и др. лицъ въ уѣздѣ . . .	22	100	47	11	37	
числѣ: { » городскихъ жителей . . . . .	56	79	14	4	8	
<b>Нижегородская</b>	158	446	367	212	455	
Въ { у крест. въ сельск. обществахъ . . .	75	307	303	195	387	
томъ { » землевл. и др. лицъ въ уѣздѣ . . .	18	78	51	17	60	
числѣ: { » городскихъ жителей . . . . .	65	61	13	—	8	
<b>Оренбургская</b>	2.286	9.081	10.506	3.690	11.264	
Въ { у крест. въ сельск. обществахъ . . .	2.117	7.969	9.661	3.414	10.425	
томъ { » землевл. и др. лицъ въ уѣздѣ . . .	107	808	722	242	760	
числѣ: { » городскихъ жителей . . . . .	62	304	123	34	79	
<b>Орловская</b>	285	2.984	3.097	1.321	2.862	
Въ { у крест. въ сельск. обществахъ . . .	190	2.568	2.704	1.196	2.463	
томъ { » землевл. и др. лицъ въ уѣздѣ . . .	58	333	369	125	382	
числѣ: { » городскихъ жителей . . . . .	37	83	24	—	17	
<b>Пензенская</b>	173	1.086	1.662	732	2.080	
Въ { у крест. въ сельск. обществахъ . . .	136	856	1.486	668	1.901	
томъ { » землевл. и др. лицъ въ уѣздѣ . . .	25	154	153	57	150	
числѣ: { » городскихъ жителей . . . . .	12	76	23	7	29	
<b>Пермская</b>	300	4.051	2.547	776	4.163	
Въ { у крест. въ сельск. обществахъ . . .	281	3.935	2.536	773	4.137	
томъ { » землевл. и др. лицъ въ уѣздѣ . . .	5	54	8	3	21	
числѣ: { » городскихъ жителей . . . . .	14	62	3	—	5	
<b>Рязанская</b>	138	1.323	1.603	674	1.848	
Въ { у крест. въ сельск. обществахъ . . .	78	888	1.274	584	1.495	
томъ { » землевл. и др. лицъ въ уѣздѣ . . .	36	336	298	88	341	
числѣ: { » городскихъ жителей . . . . .	24	99	31	2	12	
<b>Саратовская</b>	629	4.829	5.325	2.156	6.976	
Въ { у крест. въ сельск. обществахъ . . .	487	4.245	4.989	2.058	6.631	
томъ { » землевл. и др. лицъ въ уѣздѣ . . .	61	475	306	91	313	
числѣ: { » городскихъ жителей . . . . .	81	109	30	7	32	
<b>Симбирская</b>	110	898	922	406	1.059	
Въ { у крест. въ сельск. обществахъ . . .	66	748	818	371	951	
томъ { » землевл. и др. лицъ въ уѣздѣ . . .	27	108	88	26	94	
числѣ: { » городскихъ жителей . . . . .	17	42	16	9	14	
<b>Тамбовская</b>	458	2.032	6.856	3.234	7.041	
Въ { у крест. въ сельск. обществахъ . . .	379	1.688	6.508	3.114	6.707	
томъ { » землевл. и др. лицъ въ уѣздѣ . . .	56	300	327	115	315	
числѣ: { » городскихъ жителей . . . . .	23	44	21	5	19	

Г У Б Е Р Н И И. Gouvernements.	Nombre des chevaux chez les propriétaires:											
	Имѣющихъ 8 лошадей. Ayant 8 chevaux.						Имѣющихъ 9 лошадей. Ayant 9 chevaux.					
	Жеребцовъ. Etalons.	Мериновъ. Hongres.	Кобылъ. Juments.	Сосуновъ. Poulains.	Молодѣтковъ моложе 4 л. Jeunes, moins de 4 ans.	4 лѣтковь. Agés de 4 ans.	Жеребцовъ. Etalons.	Мериновъ. Hongres.	Кобылъ. Juments.	Сосуновъ. Poulains.	Молодѣтковъ моложе 4 л. Jeunes, moins de 4 ans.	4 лѣтковь. Agés de 4 ans.
<b>Воронежская</b>	365	1.116	3.766	1.970	4.079		252	829	2.337	1.301	2.814	
Въ { у крест. въ сельск. обществахъ . . .	320	885	3.564	1.882	3.829		190	530	2.100	1.217	2.587	
томъ { » землевл. и др. лицъ въ уѣздѣ . . .	36	209	196	88	247		46	286	235	83	223	
числѣ: { » городскихъ жителей . . . . .	9	22	6	—	3		16	13	2	1	4	
<b>Вятская</b>	286	2.793	1.658	611	2.964		148	1.493	875	336	1.594	
Въ { у крест. въ сельск. обществахъ . . .	221	2.677	1.627	592	2.923		126	1.455	865	330	1.580	
томъ { » землевл. и др. лицъ въ уѣздѣ . . .	25	76	24	15	28		7	9	6	3	11	
числѣ: { » городскихъ жителей . . . . .	40	40	7	4	13		15	29	4	3	3	
<b>Казанская</b>	147	563	307	105	398		83	362	192	58	250	
Въ { у крест. въ сельск. обществахъ . . .	54	389	254	89	318		32	183	137	45	188	
томъ { » землевл. и др. лицъ въ уѣздѣ . . .	28	105	39	11	57		24	128	51	12	46	
числѣ: { » городскихъ жителей . . . . .	65	69	14	5	23		27	51	4	1	16	
<b>Нижегородская</b>	122	318	159	100	205		62	192	100	53	142	
Въ { у крест. въ сельск. обществахъ . . .	46	198	123	86	171		24	104	68	41	105	
томъ { » землевл. и др. лицъ въ уѣздѣ . . .	36	78	34	14	30		9	53	21	11	32	
числѣ: { » городскихъ жителей . . . . .	40	42	2	—	4		29	35	11	1	5	
<b>Оренбургская</b>	1.930	7.442	8.469	3.057	9.254		1.558	5.854	6.838	2.638	7.484	
Въ { у крест. въ сельск. обществахъ . . .	1.759	6.542	7.742	2.800	8.541		1.444	5.188	6.351	2.445	6.973	
томъ { » землевл. и др. лицъ въ уѣздѣ . . .	106	613	617	223	625		73	498	418	167	473	
числѣ: { » городскихъ жителей . . . . .	65	287	110	34	88		41	168	69	26	38	
<b>Орловская</b>	189	1.823	1.864	814	1.694		129	1.159	1.379	566	1.276	
Въ { у крест. въ сельск. обществахъ . . .	117	1.380	1.469	703	1.339		72	797	1.009	465	960	
томъ { » землевл. и др. лицъ въ уѣздѣ . . .	43	386	371	110	330		45	303	356	100	303	
числѣ: { » городскихъ жителей . . . . .	29	57	24	1	25		12	59	14	1	13	
<b>Пензенская</b>	98	618	899	406	1.163		77	419	630	295	820	
Въ { у крест. въ сельск. обществахъ . . .	78	513	796	374	1.047		51	262	500	257	676	
томъ { » землевл. и др. лицъ въ уѣздѣ . . .	15	70	91	28	108		23	138	117	35	137	
числѣ: { » городскихъ жителей . . . . .	5	35	12	4	8		3	19	13	3	7	
<b>Пермская</b>	241	2.550	1.536	544	2.689		198	1.824	1.055	318	1.888	
Въ { у крест. въ сельск. обществахъ . . .	214	2.469	1.515	538	2.664		190	1.771	1.050	317	1.874	
томъ { » землевл. и др. лицъ въ уѣздѣ . . .	3	42	12	6	17		2	34	2	1	6	
числѣ: { » городскихъ жителей . . . . .	24	39	9	—	8		6	19	3	—	8	
<b>Рязанская</b>	126	944	1.083	441	1.214		72	621	622	279	746	
Въ { у крест. въ сельск. обществахъ . . .	69	604	800	348	917		41	312	441	222	523	
томъ { » землевл. и др. лицъ въ уѣздѣ . . .	46	307	270	91	262		23	261	172	57	216	
числѣ: { » городскихъ жителей . . . . .	11	33	13	2	5		8	48	9	—	7	
<b>Саратовская</b>	427	2.983	3.201	1.330	4.275		319	2.058	2.143	976	2.937	
Въ { у крест. въ сельск. обществахъ . . .	307	2.610	2.972	1.264	4.031		214	1.673	1.874	877	2.562	
томъ { » землевл. и др. лицъ въ уѣздѣ . . .	58	286	219	66	243		62	341	250	92	353	
числѣ: { » городскихъ жителей . . . . .	62	87	10	—	1		43	44	19	7	22	
<b>Симбирская</b>	92	617	542	206	615		63	372	334	147	398	
Въ { у крест. въ сельск. обществахъ . . .	48	440	431	177	488		29	252	247	119	334	
томъ { » землевл. и др. лицъ въ уѣздѣ . . .	17	109	83	21	106		23	96	84	26	59	
числѣ: { » городскихъ жителей . . . . .	27	68	28	8	21		11	24	3	2	5	
<b>Тамбовская</b>	326	1.404	4.605	2.201	4.736		245	1.005	3.004	1.497	3.231	
Въ { у крест. въ сельск. обществахъ . . .	257	1.078	4.274	2.090	4.381		176	721	2.711	1.403	2.954	
томъ { » землевл. и др. лицъ въ уѣздѣ . . .	58	268	316	106	324		45	242	277	92	244	
числѣ: { » городскихъ жителей . . . . .	11	58	15	5	31		24	42	16	2	33	

Г У Б Е Р Н И И. Gouvernements.	Число лошадей у коневладельцевъ: Имѣющихъ 10 лошадей. Ayant 10 chevaux.					
	Жеребцовъ. Étalons.	Мериновъ. Hongres.	Кобылъ. Juments.	Сосуновъ. Poulains.	Малолѣтковъ моложе 4 л. Jeunes, moins de 4 ans.	
					4 лѣтковъ. Agés de 4 ans.	
<b>Воронежская</b> . . . . .	202	583	1.540	889	1.826	
Въ { у крест. въ сельск. обществахъ . . . . .	145	381	1.376	821	1.647	
томъ { » землевл. и др. лицъ въ уѣздѣ . . . . .	35	180	162	68	175	
числѣ: { » городскихъ жителей . . . . .	22	22	2	—	4	
<b>Вятская</b> . . . . .	157	1.014	518	184	1.007	
Въ { у крест. въ сельск. обществахъ . . . . .	117	904	509	182	998	
томъ { » землевл. и др. лицъ въ уѣздѣ . . . . .	26	74	9	2	9	
числѣ: { » городскихъ жителей . . . . .	14	36	—	—	—	
<b>Казанская</b> . . . . .	88	344	170	52	196	
Въ { у крест. въ сельск. обществахъ . . . . .	26	154	120	37	143	
томъ { » землевл. и др. лицъ въ уѣздѣ . . . . .	17	92	33	8	50	
числѣ: { » городскихъ жителей . . . . .	45	98	17	7	3	
<b>Нижегородская</b> . . . . .	80	229	80	27	84	
Въ { у крест. въ сельск. обществахъ . . . . .	39	116	31	17	47	
томъ { » землевл. и др. лицъ въ уѣздѣ . . . . .	11	69	43	10	37	
числѣ: { » городскихъ жителей . . . . .	30	44	6	—	—	
<b>Оренбургская</b> . . . . .	1.416	5.271	5.770	2.267	6.566	
Въ { у крест. въ сельск. обществахъ . . . . .	1.314	4.526	5.278	2.075	5.987	
томъ { » землевл. и др. лицъ въ уѣздѣ . . . . .	67	466	401	160	486	
числѣ: { » городскихъ жителей . . . . .	35	279	91	32	93	
<b>Орловская</b> . . . . .	114	738	867	373	878	
Въ { у крест. въ сельск. обществахъ . . . . .	53	447	562	285	593	
томъ { » землевл. и др. лицъ въ уѣздѣ . . . . .	39	237	284	84	276	
числѣ: { » городскихъ жителей . . . . .	22	54	21	4	9	
<b>Пензенская</b> . . . . .	64	346	410	168	502	
Въ { у крест. въ сельск. обществахъ . . . . .	28	152	245	124	361	
томъ { » землевл. и др. лицъ въ уѣздѣ . . . . .	26	128	157	43	136	
числѣ: { » городскихъ жителей . . . . .	10	66	8	1	5	
<b>Пермская</b> . . . . .	140	1.166	702	241	1.241	
Въ { у крест. въ сельск. обществахъ . . . . .	126	1.072	686	241	1.225	
томъ { » землевл. и др. лицъ въ уѣздѣ . . . . .	8	81	10	—	11	
числѣ: { » городскихъ жителей . . . . .	6	13	6	—	5	
<b>Рязанская</b> . . . . .	70	440	424	177	519	
Въ { у крест. въ сельск. обществахъ . . . . .	18	133	231	119	319	
томъ { » землевл. и др. лицъ въ уѣздѣ . . . . .	23	252	191	58	196	
числѣ: { » городскихъ жителей . . . . .	29	55	2	—	4	
<b>Саратовская</b> . . . . .	239	1.491	1.425	679	1.956	
Въ { у крест. въ сельск. обществахъ . . . . .	152	1.140	1.193	593	1.672	
томъ { » землевл. и др. лицъ въ уѣздѣ . . . . .	40	298	215	84	283	
числѣ: { » городскихъ жителей . . . . .	47	53	17	2	1	
<b>Симбирская</b> . . . . .	41	288	228	90	303	
Въ { у крест. въ сельск. обществахъ . . . . .	21	162	155	64	218	
томъ { » землевл. и др. лицъ въ уѣздѣ . . . . .	15	108	65	22	70	
числѣ: { » городскихъ жителей . . . . .	5	18	8	4	15	
<b>Тамбовская</b> . . . . .	208	758	2.141	1.011	2.302	
Въ { у крест. въ сельск. обществахъ . . . . .	133	463	1.899	955	2.100	
томъ { » землевл. и др. лицъ въ уѣздѣ . . . . .	47	250	228	53	162	
числѣ: { » городскихъ жителей . . . . .	28	45	14	3	40	

Г У Б Е Р Н И И. Gouvernements.	Nombre des chevaux chez les propriétaires: Имѣющихъ 11—20 лошадей. Ayant 11—20 chevaux.												Имѣющихъ 21—30 лошадей. Ayant 21—30 chevaux.				
	Жеребцовъ. Étalons.	Мериновъ. Hongres.	Кобылъ. Juments.	Сосуновъ. Poulains.	Малолѣтковъ моложе 4 л. Jeunes, moins de 4 ans.			4 лѣтковъ. Agés de 4 ans.	Жеребцовъ. Étalons.	Мериновъ. Hongres.	Кобылъ. Juments.	Сосуновъ. Poulains.	Малолѣтковъ моложе 4 л. Jeunes, moins de 4 ans.		4 лѣтковъ. Agés de 4 ans.		
					4 лѣтковъ. Agés de 4 ans.		4 лѣтковъ. Agés de 4 ans.										
<b>Воронежская</b> . . . . .	809	2.783	4.219	2.366	5.250			357	1.468	1.402	613	1.625					
Въ { у крест. въ сельск. обществахъ . . . . .	384	1.142	2.887	1.807	3.796			46	174	244	162	348					
томъ { » землевл. и др. лицъ въ уѣздѣ . . . . .	296	1.339	1.273	555	1.364			230	1.133	1.144	450	1.223					
числѣ: { » городскихъ жителей . . . . .	129	302	59	4	90			81	161	14	1	54					
<b>Вятская</b> . . . . .	375	1.891	889	344	1.648			111	308	108	40	170					
Въ { у крест. въ сельск. обществахъ . . . . .	200	1.427	768	317	1.462			40	47	34	12	57					
томъ { » землевл. и др. лицъ въ уѣздѣ . . . . .	60	214	104	27	172			43	173	72	28	112					
числѣ: { » городскихъ жителей . . . . .	115	250	17	—	14			28	88	2	—	1					
<b>Казанская</b> . . . . .	279	1.268	664	188	751			300	882	370	75	469					
Въ { у крест. въ сельск. обществахъ . . . . .	46	241	186	61	269			3	22	11	5	8					
томъ { » землевл. и др. лицъ въ уѣздѣ . . . . .	162	890	454	122	476			113	719	351	70	434					
числѣ: { » городскихъ жителей . . . . .	71	137	24	5	6			184	141	8	—	27					
<b>Нижегородская</b> . . . . .	422	1.461	650	196	698			186	1.070	588	208	797					
Въ { у крест. въ сельск. обществахъ . . . . .	112	319	82	41	95			15	88	13	3	24					
томъ { » землевл. и др. лицъ въ уѣздѣ . . . . .	170	867	530	143	585			117	895	556	203	767					
числѣ: { » городскихъ жителей . . . . .	140	275	38	12	18			54	87	19	2	6					
<b>Оренбургская</b> . . . . .	5.854	21.267	25.308	10.967	29.171			1.625	5.878	7.878	3.767	8.831					
Въ { у крест. въ сельск. обществахъ . . . . .	5.359	18.495	23.323	10.185	26.780			1.442	4.812	7.164	3.470	7.959					
томъ { » землевл. и др. лицъ въ уѣздѣ . . . . .	362	2.066	1.739	694	2.148			135	867	640	266	803					
числѣ: { » городскихъ жителей . . . . .	133	706	246	88	243			48	199	74	31	69					
<b>Орловская</b> . . . . .	591	3.805	3.989	1.279	3.565			399	2.151	2.522	725	2.131					
Въ { у крест. въ сельск. обществахъ . . . . .	121	908	1.062	485	1.146			15	67	90	60	114					
томъ { » землевл. и др. лицъ въ уѣздѣ . . . . .	382	2.733	2.882	792	2.395			314	1.963	2.411	649	2.000					
числѣ: { » городскихъ жителей . . . . .	88	164	45	2	24			70	121	21	16	17					
<b>Пензенская</b> . . . . .	257	1.783	1.640	554	1.932			152	1.077	1.147	342	1.210					
Въ { у крест. въ сельск. обществахъ . . . . .	92	391	524	271	701			2	10	8	6	29					
томъ { » землевл. и др. лицъ въ уѣздѣ . . . . .	120	1.179	1.050	273	1.199			134	996	1.093	330	1.164					
числѣ: { » городскихъ жителей . . . . .	45	213	66	10	32			16	71	46	6	17					
<b>Пермская</b> . . . . .	450	3.404	1.757	623	3.246			82	454	173	61	324					
Въ { у крест. въ сельск. обществахъ . . . . .	304	2.825	1.679	599	3.126			28	231	139	56	293					
томъ { » землевл. и др. лицъ въ уѣздѣ . . . . .	56	455	69	22	92			15	134	28	5	26					
числѣ: { » городскихъ жителей . . . . .	90	124	9	2	28			39	89	6	—	5					
<b>Рязанская</b> . . . . .	423	2.886	2.392	756	2.529			289	2.061	1.689	524	1.801					
Въ { у крест. въ сельск. обществахъ . . . . .	80	459	560	264	733			19	115	49	24	66					
томъ { » землевл. и др. лицъ въ уѣздѣ . . . . .	278	2.195	1.784	488	1.768			203	1.881	1.623	498	1.720					
числѣ: { » городскихъ жителей . . . . .	65	232	48	4	28			67	65	17	2	15					
<b>Саратовская</b> . . . . .	850	4.448	3.798	1.607	5.082			330	1.786	1.349	549	1.724					
Въ { у крест. въ сельск. обществахъ . . . . .	286	1.903	2.126	1.009	3.076			12	72	137	62	198					
томъ { » землевл. и др. лицъ въ уѣздѣ . . . . .	370	2.114	1.612	585	1.960			237	1.500	1.208	487	1.526					
числѣ: { » городскихъ жителей . . . . .	194	431	60	13	46			81	214	4	—	—					
<b>Симбирская</b> . . . . .	318	1.538	1.049	317	1.014			157	986	823	232	798					
Въ { у крест. въ сельск. обществахъ . . . . .	55	388	220	99	291			1	18	18	10	22					
томъ { » землевл. и др. лицъ въ уѣздѣ . . . . .	135	939	773	198	687			114	893	801	220	770					
числѣ: { » городскихъ жителей . . . . .	128	211	56	20	36			42	75	4	2	6					
<b>Тамбовская</b> . . . . .	933	4.206	7.245	3.389	7.946			455	2.349	3.098	1.226	3.212					
Въ { у крест. въ сельск. обществахъ . . . . .	448	1.279	4.641	2.480	5.488			70	106	548	318	675					
томъ { » землевл. и др. лицъ въ уѣздѣ . . . . .	392	2.646	2.558	899	2.361			349	2.123	2.510	891	2.383					
числѣ: { » городскихъ жителей . . . . .	93	281	46	10	97			36	120	40	17	154					



Г У Б Е Р Н И И. Gouvernements.		Число лошадей у коневладѣльцевъ:					
		Имѣющихъ 31—50 лошадей. Ayant 31—50 chevaux.					
		Жеребцовъ. Étalons.	Меринговъ. Hongres.	Кобылъ. Juments.	Сосуновъ. Poulains.	Молодѣтковъ моложе 4 л. Jeunes, moins de 4 ans.	4 лѣтковыхъ. Âgés de 4 ans.
Воронежская . . . . .		281	1.263	1.646	662	1.762	
Въ { томъ { числѣ: {	у крест. въ сельск. обществахъ . . . . .	34	27	62	54	121	
	» землевл. и др. лицъ въ уѣздѣ . . . . .	241	1.181	1.581	608	1.568	
	» городскихъ жителей . . . . .	6	55	3	—	73	
Вятская . . . . .		37	163	30	10	44	
Въ { томъ { числѣ: {	у крест. въ сельск. обществахъ . . . . .	—	—	—	—	—	
	» землевл. и др. лицъ въ уѣздѣ . . . . .	18	145	30	10	43	
	» городскихъ жителей . . . . .	19	18	—	—	1	
Казанская . . . . .		338	1.348	660	165	828	
Въ { томъ { числѣ: {	у крест. въ сельск. обществахъ . . . . .	—	—	—	—	—	
	» землевл. и др. лицъ въ уѣздѣ . . . . .	214	1.194	654	161	807	
	» городскихъ жителей . . . . .	124	154	6	4	21	
Нижегородская . . . . .		215	847	558	190	614	
Въ { томъ { числѣ: {	у крест. въ сельск. обществахъ . . . . .	—	—	—	—	—	
	» землевл. и др. лицъ въ уѣздѣ . . . . .	135	784	552	181	587	
	» городскихъ жителей . . . . .	80	63	6	9	27	
Оренбургская . . . . .		1.161	4.498	6.331	3.081	6.895	
Въ { томъ { числѣ: {	у крест. въ сельск. обществахъ . . . . .	998	3.411	5.705	2.804	6.092	
	» землевл. и др. лицъ въ уѣздѣ . . . . .	90	862	533	241	672	
	» городскихъ жителей . . . . .	73	225	93	36	131	
Орловская . . . . .		564	4.054	4.496	1.256	4.149	
Въ { томъ { числѣ: {	у крест. въ сельск. обществахъ . . . . .	2	11	24	8	27	
	» землевл. и др. лицъ въ уѣздѣ . . . . .	483	3.935	4.458	1.245	4.116	
	» городскихъ жителей . . . . .	79	108	14	3	6	
Пензенская . . . . .		241	1.864	1.829	623	2.021	
Въ { томъ { числѣ: {	у крест. въ сельск. обществахъ . . . . .	6	30	33	11	70	
	» землевл. и др. лицъ въ уѣздѣ . . . . .	212	1.787	1.796	612	1.951	
	» городскихъ жителей . . . . .	23	47	—	—	—	
Пермская . . . . .		71	386	97	40	109	
Въ { томъ { числѣ: {	у крест. въ сельск. обществахъ . . . . .	7	34	29	20	47	
	» землевл. и др. лицъ въ уѣздѣ . . . . .	40	326	55	13	53	
	» городскихъ жителей . . . . .	24	26	13	7	9	
Рязанская . . . . .		326	2.717	2.308	609	2.325	
Въ { томъ { числѣ: {	у крест. въ сельск. обществахъ . . . . .	16	80	17	6	30	
	» землевл. и др. лицъ въ уѣздѣ . . . . .	304	2.606	2.291	603	2.295	
	» городскихъ жителей . . . . .	6	31	—	—	—	
Саратовская . . . . .		428	2.258	1.722	626	2.133	
Въ { томъ { числѣ: {	у крест. въ сельск. обществахъ . . . . .	3	23	24	13	78	
	» землевл. и др. лицъ въ уѣздѣ . . . . .	297	2.082	1.696	613	2.054	
	» городскихъ жителей . . . . .	128	153	2	—	1	
Симбирская . . . . .		172	1.444	1.381	373	1.286	
Въ { томъ { числѣ: {	у крест. въ сельск. обществахъ . . . . .	—	—	—	—	—	
	» землевл. и др. лицъ въ уѣздѣ . . . . .	172	1.444	1.381	373	1.286	
	» городскихъ жителей . . . . .	—	—	—	—	—	
Тамбовская . . . . .		395	2.896	3.122	1.180	3.377	
Въ { томъ { числѣ: {	у крест. въ сельск. обществахъ . . . . .	13	11	104	66	152	
	» землевл. и др. лицъ въ уѣздѣ . . . . .	374	2.832	3.005	1.109	3.126	
	» городскихъ жителей . . . . .	8	53	13	5	99	

Г У Б Е Р Н И И. Gouvernements.		Nombre des chevaux chez les propriétaires:											
		Имѣющихъ 51—75 лошадей. Ayant 51—75 chevaux.						Имѣющихъ 76—100 лошадей. Ayant 76—100 chevaux.					
		Жеребцовъ. Étalons.	Меринговъ. Hongres.	Кобылъ. Juments.	Сосуновъ. Poulains.	Молодѣтковъ моложе 4 л. Jeunes, moins de 4 ans.	4 лѣтковыхъ. Âgés de 4 ans.	Жеребцовъ. Étalons.	Меринговъ. Hongres.	Кобылъ. Juments.	Сосуновъ. Poulains.	Молодѣтковъ моложе 4 л. Jeunes, moins de 4 ans.	4 лѣтковыхъ. Âgés de 4 ans.
Воронежская . . . . .		248	1.268	1.508	565	1.558	214	663	983	394	1.142		
Въ { томъ { числѣ: {	у крест. въ сельск. обществахъ . . . . .	12	36	16	—	—	—	—	—	—	—		
	» землевл. и др. лицъ въ уѣздѣ . . . . .	236	1.232	1.492	565	1.558	156	634	972	394	1.062		
	» городскихъ жителей . . . . .	—	—	—	—	—	58	29	11	—	80		
Вятская . . . . .		67	210	68	20	53	11	153	50	2	45		
Въ { томъ { числѣ: {	у крест. въ сельск. обществахъ . . . . .	—	—	—	—	—	—	—	—	—	—		
	» землевл. и др. лицъ въ уѣздѣ . . . . .	14	186	48	12	40	11	153	50	2	45		
	» городскихъ жителей . . . . .	53	24	20	8	13	—	—	—	—	—		
Казанская . . . . .		158	1.095	573	167	644	80	689	430	82	439		
Въ { томъ { числѣ: {	у крест. въ сельск. обществахъ . . . . .	—	—	—	—	—	—	—	—	—	—		
	» землевл. и др. лицъ въ уѣздѣ . . . . .	128	1.020	573	167	644	58	628	428	82	439		
	» городскихъ жителей . . . . .	30	75	—	—	—	22	61	2	—	—		
Нижегородская . . . . .		52	635	647	164	610	41	311	381	145	336		
Въ { томъ { числѣ: {	у крест. въ сельск. обществахъ . . . . .	—	—	—	—	—	—	—	—	—	—		
	» землевл. и др. лицъ въ уѣздѣ . . . . .	52	635	647	164	610	41	311	381	145	336		
	» городскихъ жителей . . . . .	—	—	—	—	—	—	—	—	—	—		
Оренбургская . . . . .		586	2.230	3.593	1.649	3.637	238	1.216	1.577	799	1.631		
Въ { томъ { числѣ: {	у крест. въ сельск. обществахъ . . . . .	500	1.717	3.235	1.488	3.165	175	597	1.298	652	1.313		
	» землевл. и др. лицъ въ уѣздѣ . . . . .	61	415	310	135	417	63	619	279	147	318		
	» городскихъ жителей . . . . .	25	98	48	26	55	—	—	—	—	—		
Орловская . . . . .		355	2.820	3.310	840	2.997	312	1.760	2.577	673	2.287		
Въ { томъ { числѣ: {	у крест. въ сельск. обществахъ . . . . .	—	—	—	—	—	—	8	29	16	35		
	» землевл. и др. лицъ въ уѣздѣ . . . . .	355	2.820	3.310	840	2.997	230	1.751	2.548	657	2.252		
	» городскихъ жителей . . . . .	—	—	—	—	—	82	1	—	—	—		
Пензенская . . . . .		138	1.168	1.333	422	1.607	116	814	1.227	420	1.381		
Въ { томъ { числѣ: {	у крест. въ сельск. обществахъ . . . . .	—	—	—	—	—	—	—	—	—	—		
	» землевл. и др. лицъ въ уѣздѣ . . . . .	138	1.168	1.333	422	1.607	116	814	1.227	420	1.381		
	» городскихъ жителей . . . . .	—	—	—	—	—	—	—	—	—	—		
Пермская . . . . .		37	246	22	5	27	27	129	43	19	62		
Въ { томъ { числѣ: {	у крест. въ сельск. обществахъ . . . . .	—	—	—	—	—	—	—	—	—	—		
	» землевл. и др. лицъ въ уѣздѣ . . . . .	37	246	22	5	27	27	129	43	19	62		
	» городскихъ жителей . . . . .	—	—	—	—	—	—	—	—	—	—		
Рязанская . . . . .		250	1.933	2.125	663	2.263	128	1.069	1.025	310	1.103		
Въ { томъ { числѣ: {	у крест. въ сельск. обществахъ . . . . .	—	—	—	—	—	—	—	—	—	—		
	» землевл. и др. лицъ въ уѣздѣ . . . . .	250	1.933	2.125	663	2.263	128	1.069	1.025	310	1.103		
	» городскихъ жителей . . . . .	—	—	—	—	—	—	—	—	—	—		
Саратовская . . . . .		255	1.712	1.550	506	1.962	165	1.146	1.214	461	1.569		
Въ { томъ { числѣ: {	у крест. въ сельск. обществахъ . . . . .	—	—	—	—	—	—	—	—	—	—		
	» землевл. и др. лицъ въ уѣздѣ . . . . .	209	1.690	1.550	506	1.962	162	1.064	1.213	461	1.569		
	» городскихъ жителей . . . . .	46	22	—	—	—	3	82	1	—	—		
Симбирская . . . . .		171	1.488	1.458	325	1.551	92	911	924	334	1.010		
Въ { томъ { числѣ: {	у крест. въ сельск. обществахъ . . . . .	—	—	—	—	—	—	—	—	—	—		
	» землевл. и др. лицъ въ уѣздѣ . . . . .	171	1.483	1.428	317	1.524	92	911	924	334	1.010		
	» городскихъ жителей . . . . .	—	—	—	—	—	—	—	—	—	—		
Тамбовская . . . . .		355	2.096	2.651	922	2.850	189	1.595	1.854	676	2.008		
Въ { томъ { числѣ: {	у крест. въ сельск. обществахъ . . . . .	1	5	36	22	44	—	—	—	—	—		
	» землевл. и др. лицъ въ уѣздѣ . . . . .	352	2.088	2.602	900	2.688	189	1.595	1.854	676	1.908		
	» городскихъ жителей . . . . .	2	3	13	—	118	—	—	—	—	100		

Г У Б Е Р Н И И. Gouvernements.	Число лошадей у коневладѣльцевъ:									
	Имѣющихъ 101—200 лошадей. Ayant 101—200 chevaux					Имѣющихъ 201— Ayant 201—				
	Жеребцовъ. Étalons.	Мериновъ. Hongres.	Кобылъ. Juments.	Сосуновъ. Poulains.	Молодыхъ моложе 4 лѣтъ. Jeunes, moins de 4 ans.	4 лѣтковь. Agés de 4 ans.	Жеребцовъ. Étalons.	Мериновъ. Hongres.	Кобылъ. Juments.	Сосуновъ. Poulains.
Воронежская . . . . .	242	1.396	2.121	919	2.471	163	715	789	346	
Въ { у крест. въ сельск. обществахъ . . . . .	—	—	—	—	—	—	—	—	—	—
томъ { > землевд. и др. лицъ въ уѣздѣ . . . . .	242	1.396	2.121	919	2.471	163	715	789	346	
числѣ: { > городскихъ жителей . . . . .	—	—	—	—	—	—	—	—	—	—
Вятская . . . . .	30	268	32	6	33	81	125	69	4	
Въ { у крест. въ сельск. обществахъ . . . . .	—	—	—	—	—	—	—	—	—	—
томъ { > землевд. и др. лицъ въ уѣздѣ . . . . .	30	268	32	6	33	81	125	69	4	
числѣ: { > городскихъ жителей . . . . .	—	—	—	—	—	—	—	—	—	—
Назанская . . . . .	200	1.052	628	164	753	16	261	132	65	
Въ { у крест. въ сельск. обществахъ . . . . .	—	—	—	—	—	—	—	—	—	—
томъ { > землевд. и др. лицъ въ уѣздѣ . . . . .	103	902	628	164	748	16	261	132	65	
числѣ: { > городскихъ жителей . . . . .	97	150	—	—	5	—	—	—	—	
Нижегородская . . . . .	219	621	592	161	471	12	168	183	61	
Въ { у крест. въ сельск. обществахъ . . . . .	—	—	—	—	—	—	—	—	—	—
томъ { > землевд. и др. лицъ въ уѣздѣ . . . . .	85	522	589	161	432	12	168	183	61	
числѣ: { > городскихъ жителей . . . . .	134	99	3	—	39	—	—	—	—	
Оренбургская . . . . .	313	1.759	2.523	1.112	2.729	157	432	973	433	
Въ { у крест. въ сельск. обществахъ . . . . .	211	838	1.769	819	1.693	116	304	768	352	
томъ { > землевд. и др. лицъ въ уѣздѣ . . . . .	100	872	728	279	998	41	128	205	81	
числѣ: { > городскихъ жителей . . . . .	2	49	26	14	38	—	—	—	—	
Орловская . . . . .	195	2.018	2.505	685	2.448	72	1.538	907	265	
Въ { у крест. въ сельск. обществахъ . . . . .	—	—	—	—	—	—	—	—	—	—
томъ { > землевд. и др. лицъ въ уѣздѣ . . . . .	195	2.018	2.505	685	2.448	61	850	729	265	
числѣ: { > городскихъ жителей . . . . .	—	—	—	—	—	11	688	178	—	
Пензенская . . . . .	153	1.640	1.686	504	1.949	55	483	558	176	
Въ { у крест. въ сельск. обществахъ . . . . .	—	—	—	—	—	—	—	—	—	—
томъ { > землевд. и др. лицъ въ уѣздѣ . . . . .	153	1.640	1.686	504	1.949	55	483	558	176	
числѣ: { > городскихъ жителей . . . . .	—	—	—	—	—	—	—	—	—	—
Пермская . . . . .	5	113	15	4	15	—	—	—	—	
Въ { у крест. въ сельск. обществахъ . . . . .	—	—	—	—	—	—	—	—	—	—
томъ { > землевд. и др. лицъ въ уѣздѣ . . . . .	5	113	15	4	15	—	—	—	—	—
числѣ: { > городскихъ жителей . . . . .	—	—	—	—	—	—	—	—	—	—
Рязанская . . . . .	140	1.473	1.642	450	1.557	25	398	500	166	
Въ { у крест. въ сельск. обществахъ . . . . .	—	—	—	—	—	—	—	—	—	—
томъ { > землевд. и др. лицъ въ уѣздѣ . . . . .	140	1.473	1.642	450	1.557	25	398	500	166	
числѣ: { > городскихъ жителей . . . . .	—	—	—	—	—	—	—	—	—	—
Саратовская . . . . .	251	1.668	1.973	722	2.203	81	538	332	105	
Въ { у крест. въ сельск. обществахъ . . . . .	—	—	—	—	—	—	—	—	—	—
томъ { > землевд. и др. лицъ въ уѣздѣ . . . . .	251	1.668	1.973	722	2.203	34	323	329	105	
числѣ: { > городскихъ жителей . . . . .	—	—	—	—	—	47	215	3	—	
Симбирская . . . . .	149	1.550	1.756	453	1.804	66	318	392	118	
Въ { у крест. въ сельск. обществахъ . . . . .	—	—	—	—	—	—	—	—	—	—
томъ { > землевд. и др. лицъ въ уѣздѣ . . . . .	149	1.550	1.756	453	1.804	66	318	392	118	
числѣ: { > городскихъ жителей . . . . .	—	—	—	—	—	—	—	—	—	—
Тамбовская . . . . .	359	2.675	2.873	879	2.790	34	501	607	196	
Въ { у крест. въ сельск. обществахъ . . . . .	—	—	—	—	—	—	—	—	—	—
томъ { > землевд. и др. лицъ въ уѣздѣ . . . . .	359	2.675	2.873	879	2.790	34	501	607	196	
числѣ: { > городскихъ жителей . . . . .	—	—	—	—	—	—	—	—	—	—

Nombre des chevaux chez les propriétaires.														
300 лошадей. 300 chevaux.					Имѣющихъ свыше 300 лошадей. Ayant plus de 300 chevaux.					В С Е Г О . Т О Т А Л .				
Молодыхъ моложе 4 лѣтъ. Jeunes, moins de 4 ans.	4 лѣтковь. Agés de 4 ans.	Жеребцовъ. Étalons.	Мериновъ. Hongres.	Кобылъ. Juments.	Сосуновъ. Poulains.	Молодыхъ моложе 4 лѣтъ. Jeunes, moins de 4 ans.	4 лѣтковь. Agés de 4 ans.	Жеребцовъ. Étalons.	Мериновъ. Hongres.	Кобылъ. Juments.	Сосуновъ. Poulains.	Молодыхъ моложе 4 лѣтъ. Jeunes, moins de 4 ans.	4 лѣтковь. Agés de 4 ans.	В С Е Г О . Т О Т А Л .
805	138	52	301	167	754	13.459	123.660	230.519	69.583	182.559				
805	138	52	301	167	754	10.023	110.488	216.653	64.479	167.925				
—	—	—	—	—	—	2.337	11.130	13.198	5.053	13.951				
—	—	—	—	—	—	1.099	2.042	668	51	683				
—	—	—	—	—	—	21.460	312.246	203.139	34.349	211.140				
—	—	—	—	—	—	19.158	307.355	201.852	34.066	209.393				
—	—	—	—	—	—	892	3.212	1.043	239	1.358				
—	—	—	—	—	—	1.410	1.679	244	44	389				
205	—	123	104	7	89	14.280	186.760	131.282	14.090	104.890				
—	—	—	—	—	—	10.518	175.322	126.180	12.977	99.262				
205	—	123	104	7	89	1.213	7.508	4.204	987	4.804				
—	—	—	—	—	—	2.549	3.930	898	126	824				
211	—	—	—	—	—	8.363	100.530	72.797	18.335	69.602				
—	—	—	—	—	—	5.359	92.079	68.025	16.946	64.702				
211	—	—	—	—	—	1.183	5.821	4.252	1.314	4.497				
—	—	—	—	—	—	1.821	2.630	520	75	403				
745	69	664	699	220	548	36.147	181.187	177.988	52.817	167.701				
567	10	60	100	40	110	31.541	149.845	162.281	48.177	153.615				
178	59	604	599	180	438	2.572	19.825	13.262	4.125	12.580				
—	—	—	—	—	—	2.034	11.517	2.445	515	1.506				
723	—	—	—	—	—	9.290	146.566	170.154	41.358	112.184				
—	—	—	—	—	—	5.004	119.782	145.093	34.993	90.974				
723	—	—	—	—	—	2.724	22.159	23.730	6.283	20.712				
—	—	—	—	—	—	1.562	4.625	1.331	82	498				
699	26	220	356	145	445	5.426	91.268	126.790	24.663	112.320				
—	—	—	—	—	—	3.551	78.065	113.380	20.962	98.585				
699	26	220	356	145	445	1.269	10.612	11.689	3.484	12.786				
—	—	—	—	—	—	606	2.591	1.721	217	949				
—	—	—	—	—	—	9.837	167.542	112.962	16.285	128.228				
—	—	—	—	—	—	8.382	161.670	111.498	16.059	126.538				
—	—	—	—	—	—	525	3.947	1.099	182	1.238				
—	—	—	—	—	—	930	1.925	365	44	452				
555	4	150	141	20	83	4.861	111.079	121.782	26.395	99.267				
—	—	—	—	—	—	2.134	90.961	105.405	22.031	83.130				
555	4	150	141	20	83	1.890	17.785	15.689	4.312	15.766				
—	—	—	—	—	—	837	2.333	688	52	371				
363	—	—	—	—	—	20.376	202.235	184.199	39.249	170.158				
—	—	—	—	—	—	13.931	176.315	168.533	34.541	153.498				
363	—	—	—	—	—	2.616	16.783	13.583	4.416	15.454				
—	—	—	—	—	—	3.829	9.137	2.083	292	1.206				
654	10	53	110	39	109	7.371	106.090	108.691	18.507	89.822				
—	—	—	—	—	—	5.247	92.983	97.420	15.793	78.952				
654	10	53	110	39	109	1.231	9.944	9.456	2.462	9.694				
—	—	—	—	—	—	893	3.163	1.815	252	1.176				
555	61	754	600	253	609	12.983	137.249	259.529	67.064	190.280				
—	—	—	—	—	—	8.925	114.821	237.126	59.886	168.758				
555	61	754	600	253	609	2.800	19.499	21.305	7.051	20				

VI. Численный состав лошадей въ коневладѣльческихъ хозяйствахъ.

Г У Б Е Р Н И И. Gouvernements.	Число лошадей у коневладѣльцевъ: Имѣющихъ 1 лошадь. Ayant 1 cheval.					
	Жеребцовъ. Étalons.	Мериновъ. Hongres.	Кобылъ. Juments.	Сосуновъ. Poulains.	Малолѣтковъ моложе 4 л. Jeunes, moins de 4 ans.	4 лѣтковъ. Agés de 4 ans.
	Тульская . . . . .	876	25.548	22.284	86	6.712
Въ { у крест. въ сельск. обществахъ . . . . .	497	23.549	21.693	78	6.470	
томъ { » землевл. и др. лицъ въ уѣздѣ . . . . .	79	1.041	343	5	169	
числѣ: { » городскихъ жителей . . . . .	300	958	248	3	73	
Уфимская . . . . .	6.082	42.401	36.261	94	29.465	
Въ { у крест. въ сельск. обществахъ . . . . .	5.159	39.223	34.995	89	28.651	
томъ { » землевл. и др. лицъ въ уѣздѣ . . . . .	218	1.280	764	3	549	
числѣ: { » городскихъ жителей . . . . .	705	1.898	502	2	265	
Всего въ 14 губ. . . . .	43.753	628.562	482.902	1.511	213.356	
Въ { у крест. въ сельск. обществахъ . . . . .	35.681	595.243	471.771	1.423	207.243	
томъ { » землевл. и др. лицъ въ уѣздѣ . . . . .	2.065	14.532	6.197	56	3.972	
числѣ: { » городскихъ жителей . . . . .	6.007	18.787	4.934	32	2.141	
Виленская . . . . .	751	53.705	27.530	32	9.115	4.007
Въ { у крест. въ сельск. обществахъ . . . . .	604	46.412	24.719	26	8.439	3.679
томъ { » землевл. и др. лицъ въ уѣздѣ . . . . .	90	4.741	2.354	5	627	293
числѣ: { » городскихъ жителей . . . . .	57	2.552	457	1	49	35
Витебская . . . . .	667	58.225	19.867	14	2.499	1.720
Въ { у крест. въ сельск. обществахъ . . . . .	424	49.749	17.674	12	2.268	1.537
томъ { » землевл. и др. лицъ въ уѣздѣ . . . . .	119	5.152	1.742	2	199	137
числѣ: { » городскихъ жителей . . . . .	124	3.324	451	—	32	46
Владимирская . . . . .	1.979	72.665	21.538	137	4.400	3.217
Въ { у крест. въ сельск. обществахъ . . . . .	1.353	70.095	21.003	131	4.205	3.066
томъ { » землевл. и др. лицъ въ уѣздѣ . . . . .	253	1.731	417	5	164	109
числѣ: { » городскихъ жителей . . . . .	373	839	118	1	31	42
Вологодская . . . . .	352	52.411	41.128	156	6.407	3.165
Въ { у крест. въ сельск. обществахъ . . . . .	288	50.719	40.101	154	6.247	3.077
томъ { » землевл. и др. лицъ въ уѣздѣ . . . . .	18	1.268	876	2	145	83
числѣ: { » городскихъ жителей . . . . .	46	424	151	—	15	5
Волынская . . . . .	165	12.047	11.089	109	3.288	1.305
Въ { у крест. въ сельск. обществахъ . . . . .	40	5.673	7.259	67	2.421	801
томъ { » землевл. и др. лицъ въ уѣздѣ . . . . .	103	4.707	3.541	41	807	464
числѣ: { » городскихъ жителей . . . . .	22	1.667	289	1	60	40
Гродненская . . . . .	158	31.800	41.956	47	9.046	5.129
Въ { у крест. въ сельск. обществахъ . . . . .	102	26.340	38.077	38	8.064	4.579
томъ { » землевл. и др. лицъ въ уѣздѣ . . . . .	33	2.435	2.598	8	867	444
числѣ: { » городскихъ жителей . . . . .	23	3.025	1.281	1	115	106
Налужная . . . . .	738	46.070	18.159	36	931	1.335
Въ { у крест. въ сельск. обществахъ . . . . .	342	43.750	17.620	33	878	1.247
томъ { » землевл. и др. лицъ въ уѣздѣ . . . . .	178	1.496	391	3	35	64
числѣ: { » городскихъ жителей . . . . .	218	824	148	—	18	24
Кіевская . . . . .	880	30.143	10.937	152	3.405	1.550
Въ { у крест. въ сельск. обществахъ . . . . .	496	23.786	9.662	138	3.091	1.346
томъ { » землевл. и др. лицъ въ уѣздѣ . . . . .	73	3.152	858	5	232	157
числѣ: { » городскихъ жителей . . . . .	311	3.205	417	9	82	47
Новенская . . . . .	453	31.139	16.532	29	3.067	1.497
Въ { у крест. въ сельск. обществахъ . . . . .	324	23.984	14.132	23	2.733	1.268
томъ { » землевл. и др. лицъ въ уѣздѣ . . . . .	86	3.531	1.648	4	241	134
числѣ: { » городскихъ жителей . . . . .	43	3.624	752	2	93	95

VI. Distribution du nombre général des chevaux chez les propriétaires.

Nombre des chevaux chez les propriétaires:															
Имѣющихъ 2 лошади. Ayant 2 chevaux.						Имѣющихъ 3 лошади. Ayant 3 chevaux.									
Жеребцовъ. Étalons.	Мериновъ. Hongres.	Кобылъ. Juments.	Сосуновъ. Poulains.	Малолѣтковъ моложе 4 л. Jeunes, moins de 4 ans.	4 лѣтковъ. Agés de 4 ans.	Жеребцовъ. Étalons.	Мериновъ. Hongres.	Кобылъ. Juments.	Сосуновъ. Poulains.	Малолѣтковъ моложе 4 л. Jeunes, moins de 4 ans.	4 лѣтковъ. Agés de 4 ans.	Жеребцовъ. Étalons.	Мериновъ. Hongres.	Кобылъ. Juments.	Сосуновъ. Poulains.
1.197	29.024	31.774	6.727	28.326		909	19.201	22.340	8.391	21.480		654	17.966	21.727	8.240
845	27.319	31.091	6.594	27.867		654	17.966	21.727	8.240	20.947		106	954	558	142
113	1.147	536	116	386		106	954	558	142	508		149	281	55	9
239	558	147	17	73		149	281	55	9	25		5.502	45.686	43.383	4.876
5.502	45.686	43.383	4.876	33.549		4.208	35.264	34.242	7.041	31.478		4.750	43.265	41.986	4.651
4.750	43.265	41.986	4.651	32.466		3.780	33.749	33.173	6.731	30.459		180	1.294	962	131
180	1.294	962	131	765		147	958	865	237	832		572	1.127	435	94
572	1.127	435	94	318		281	557	204	73	187		36.074	541.246	560.162	92.813
36.074	541.246	560.162	92.813	473.193		25.788	345.250	398.370	109.458	385.145		29.466	517.178	548.437	90.899
29.466	517.178	548.437	90.899	464.604		21.887	330.267	389.404	107.151	377.304		1.704	12.068	7.909	1.433
1.704	12.068	7.909	1.433	6.202		1.233	8.732	6.899	1.848	6.164		4.904	12.000	3.816	481
4.904	12.000	3.816	481	2.387		2.668	6.251	2.067	459	1.677		692	26.862	19.700	3.766
692	26.862	19.700	3.766	14.890	2.356	403	11.352	9.503	2.523	8.229	1.113	457	21.319	16.294	3.350
457	21.319	16.294	3.350	13.166	1.964	241	8.070	6.816	1.975	6.312	817	144	4.437	3.155	398
144	4.437	3.155	398	1.649	377	124	2.903	2.579	534	1.873	282	91	1.106	251	18
91	1.106	251	18	75	15	38	379	108	14	44	14	733	50.854	20.235	2.119
733	50.854	20.235	2.119	13.206	2.547	416	22.289	11.559	2.305	10.078	1.446	469	42.278	16.893	1.882
469	42.278	16.893	1.882	11.885	2.233	214	16.799	8.768	1.927	8.177	1.117	193	7.183	3.129	220
193	7.183	3.129	220	1.244	281	181	5.061	2.706	362	1.830	315	71	1.393	213	17
71	1.393	213	17	77	33	21	429	85	16	71	14	1.434	24.540	14.461	5.545
1.434	24.540	14.461	5.545	11.677	2.263	692	8.070	5.934	3.114	5.102	908	927	23.373	14.049	5.370
927	23.373	14.049	5.370	11.394	2.151	391	7.513	5.731	3.040	4.945	859	178	693	335	153
178	693	335	153	238	75	124	341	155	63	126	31	329	474	77	22
329	474	77	22	45	37	177	216	48	11	31	18	214	31.693	26.527	8.431
214	31.693	26.527	8.431	16.978	2.649	90	11.980	9.628	4.133	7.973	1.140	140	30.730	25.895	8.281
140	30.730	25.895	8.281	16.620	2.584	59	11.535	9.376	4.049	7.776	1.117	21	731	536	141
21	731	536	141	341	60	8	331	199	77	184	23	53	232	96	9
53	232	96	9	17	5	23	114	53	7	13	—	862	100.067	70.965	2.912
862	100.067	70.965	2.912	32.042	12.716	578	49.343	59.152	16.864	36.052	8.276	432	76.143	55.091	1.772
432	76.143	55.091	1.772	22.422	9.236	373	42.639	50.381	13.247	30.348	6.823	380	20.921	15.114	1.112
380	20.921	15.114	1.112	9.456	3.369	175	5.847	8.419	3.522	5.522	1.400	50	3.003	760	28
50	3.003	760	28	164	111	30	857	352	95	182	53	124	10.903	28.336	8.249
124	10.903	28.336	8.249	18.026	2.966	74	2.714	10.442	5.173	8.313	1.253	72	8.277	24.944	7.487
72	8.277	24.944	7.487	16.144	2.538	44	1.836	8.798	4.513	7.018	1.020	24	1.216	2.322	664
24	1.216	2.322	664	1.427	329	21	542	1.344	576	1.091	191	28	1.410	1.070	98
28	1.410	1.070	98	455	99	9	336	300	84	204	42	907	41.513	23.762	4.648
907	41.513	23.762	4.648	9.723	2.909	577	21.142	16.254	6.082	8.825	1.813	599	39.654	23.138	4.529
599	39.654	23.138	4.529	9.420	2.788	384	20.147	15.779	5.944	8.545	1.713	137	1.307	503	101
137	1.307	503	101	253	87	95	744	427	132	261	78	171	552	121	18
171	552	121	18	50	34	98	251	48	6	19	22	2.327	86.865	81.906	2.347
2.327	86.865	81.906	2.347	50.826	19.251	635	17.817	29.339	8.610	12.299	3.999	1.778	75.224	76.695	2.181
1.778	75.224	76.695	2.181	48.344	18.248	344	13.752	26.839	7.962	10.953	3.603	124	7.706	4.289	140
124	7.706	4.289	140	2.234	883	65	2.507	2.136	592	1.259	356	425	3.935	922	26
425	3.935	922	26	248	120	226	1								

Г У Б Е Р Н И И. Gouvernements.	Число лошадей у коневладѣльцевъ:					
	Имѣющихъ 4 лошади. Ayant 4 chevaux.					
	Жеребцовъ. Etalons.	Мериновъ. Hongres.	Кобылъ. Juments.	Сосуновъ. Poulains.	Малолѣтковъ моложе 4 л. Jeunes, moins de 4 ans.	4 лѣтковъ. Agés de 4 ans.
Тульская . . . . .	588	10.344	11.650	5.837	12.181	
Въ { у крест. въ сельск. обществахъ . . . . .	385	9.376	11.108	5.685	11.674	
томъ { » землевл. и др. лицъ въ уѣздѣ . . . . .	82	756	489	142	487	
числѣ: { » городскихъ жителей . . . . .	121	212	53	10	20	
Уфимская . . . . .	3.340	27.639	24.919	5.836	25.954	
Въ { у крест. въ сельск. обществахъ . . . . .	3.058	26.594	24.164	5.598	25.114	
томъ { » землевл. и др. лицъ въ уѣздѣ . . . . .	114	707	650	206	715	
числѣ: { » городскихъ жителей . . . . .	168	338	105	32	125	
<b>Всего въ 14 губ. . . . .</b>	<b>19.057</b>	<b>204.953</b>	<b>240.223</b>	<b>82.289</b>	<b>252.514</b>	
Въ { у крест. въ сельск. обществахъ . . . . .	16.319	194.316	232.961	80.301	245.803	
томъ { » землевл. и др. лицъ въ уѣздѣ . . . . .	1.041	6.980	5.930	1.706	5.655	
числѣ: { » городскихъ жителей . . . . .	1.697	3.657	1.332	282	1.056	
Виленская . . . . .	222	5.639	4.270	1.255	3.981	589
Въ { у крест. въ сельск. обществахъ . . . . .	103	3.196	2.410	819	2.439	353
томъ { » землевл. и др. лицъ въ уѣздѣ . . . . .	90	2.166	1.793	430	1.523	230
числѣ: { » городскихъ жителей . . . . .	29	277	67	6	19	6
Витебская . . . . .	291	9.173	4.892	1.358	4.455	755
Въ { у крест. въ сельск. обществахъ . . . . .	117	5.774	3.074	991	3.055	489
томъ { » землевл. и др. лицъ въ уѣздѣ . . . . .	154	3.165	1.781	360	1.374	250
числѣ: { » городскихъ жителей . . . . .	20	234	37	7	26	16
Владимирская . . . . .	444	2.941	1.973	1.257	1.742	359
Въ { у крест. въ сельск. обществахъ . . . . .	209	2.452	1.840	1.225	1.657	321
томъ { » землевл. и др. лицъ въ уѣздѣ . . . . .	100	294	96	29	61	16
числѣ: { » городскихъ жителей . . . . .	135	195	37	3	24	22
Вологодская . . . . .	50	3.085	2.677	1.495	2.210	387
Въ { у крест. въ сельск. обществахъ . . . . .	27	2.854	2.538	1.441	2.106	374
томъ { » землевл. и др. лицъ въ уѣздѣ . . . . .	9	176	121	50	99	9
числѣ: { » городскихъ жителей . . . . .	14	55	18	4	5	4
Волынская . . . . .	403	36.779	40.567	13.494	27.541	6.080
Въ { у крест. въ сельск. обществахъ . . . . .	261	31.182	34.976	11.367	23.595	5.207
томъ { » землевл. и др. лицъ въ уѣздѣ . . . . .	130	4.825	5.304	2.038	3.802	837
числѣ: { » городскихъ жителей . . . . .	12	772	287	89	144	36
Гродненская . . . . .	29	1.333	3.738	2.020	3.078	558
Въ { у крест. въ сельск. обществахъ . . . . .	12	526	2.756	1.628	2.308	390
томъ { » землевл. и др. лицъ въ уѣздѣ . . . . .	15	643	887	372	700	139
числѣ: { » городскихъ жителей . . . . .	2	164	95	20	70	29
Калужская . . . . .	371	10.099	7.378	3.232	4.285	911
Въ { у крест. въ сельск. обществахъ . . . . .	242	9.371	7.052	3.123	4.070	846
томъ { » землевл. и др. лицъ въ уѣздѣ . . . . .	65	572	291	104	199	61
числѣ: { » городскихъ жителей . . . . .	64	156	35	5	16	4
Кievская . . . . .	533	15.165	18.702	4.412	8.530	3.538
Въ { у крест. въ сельск. обществахъ . . . . .	289	11.084	16.451	3.990	7.422	3.128
томъ { » землевл. и др. лицъ въ уѣздѣ . . . . .	63	2.717	1.938	396	1.017	357
числѣ: { » городскихъ жителей . . . . .	181	1.364	313	26	91	53
Новенская . . . . .	509	13.320	13.406	2.858	13.889	2.118
Въ { у крест. въ сельск. обществахъ . . . . .	368	10.019	10.779	2.409	11.701	1.756
томъ { » землевл. и др. лицъ въ уѣздѣ . . . . .	128	2.864	2.475	425	2.075	317
числѣ: { » городскихъ жителей . . . . .	13	437	152	24	113	45

Nombre des chevaux chez les propriétaires:												
Имѣющихъ 5 лошадей. Ayant 5 chevaux.						Имѣющихъ 6 лошадей. Ayant 6 chevaux.						
Жеребцовъ. Etalons.	Мериновъ. Hongres.	Кобылъ. Juments.	Сосуновъ. Poulains.	Малолѣтковъ моложе 4 л. Jeunes, moins de 4 ans.	4 лѣтковъ. Agés de 4 ans.	Жеребцовъ. Etalons.	Мериновъ. Hongres.	Кобылъ. Juments.	Сосуновъ. Poulains.	Малолѣтковъ моложе 4 л. Jeunes, moins de 4 ans.	4 лѣтковъ. Agés de 4 ans.	
315	4.721	5.163	2.578	5.893		269	2.521	2.522	1.254	2.398		
199	3.964	4.736	2.439	5.402		161	1.908	2.148	1.134	2.575		
62	602	408	138	480		60	513	358	119	354		
54	155	19	1	11		48	100	16	1	9		
2.612	20.060	17.613	4.753	19.522		2.080	14.920	13.182	3.856	15.312		
2.431	19.233	17.021	4.542	18.818		1.965	14.332	12.688	3.677	14.774		
106	648	514	183	624		78	470	453	166	495		
75	179	78	28	80		37	118	41	13	43		
<b>13.569</b>	<b>117.968</b>	<b>138.790</b>	<b>52.568</b>	<b>153.385</b>		<b>9.767</b>	<b>73.338</b>	<b>84.433</b>	<b>32.490</b>	<b>97.676</b>		
11.687	110.267	133.219	50.778	147.884		8.380	67.142	79.851	31.057	93.206		
852	5.521	4.808	1.584	4.800		685	4.570	4.055	1.324	4.054		
1.030	2.180	763	206	701		702	1.626	527	109	416		
165	2.854	2.135	677	1.972	377	89	1.616	1.195	351	1.092	241	
47	1.311	901	343	921	152	19	499	308	124	306	70	
101	1.378	1.204	333	1.040	214	67	1.022	872	225	782	170	
17	165	30	1	11	11	3	95	15	2	4	1	
151	3.963	2.054	591	1.913	428	99	2.009	1.016	311	969	204	
53	1.897	939	345	952	214	19	621	309	121	323	71	
89	1.951	1.097	241	944	208	74	1.275	701	189	642	125	
9	115	18	5	17	6	6	113	6	1	4	8	
357	1.232	654	389	624	144	188	699	271	139	266	75	
121	920	572	371	572	119	71	454	221	132	222	52	
109	185	60	15	40	16	40	154	38	7	35	14	
127	127	22	3	12	9	77	91	12	—	9	9	
34	1.008	678	390	582	118	9	349	204	114	166	28	
23	840	592	373	541	106	3	247	161	106	148	25	
8	134	73	17	41	12	2	86	39	8	18	3	
3	34	13	—	—	—	4	16	4	—	—	—	
236	20.507	22.677	8.337	15.825	3.623	153	11.621	12.774	5.021	9.198	2.117	
165	17.912	19.870	7.261	13.819	3.163	112	9.488	11.051	4.372	7.948	1.811	
66	2.262	2.647	1.029	1.920	436	40	1.774	1.623	627	1.195	291	
3	333	160	47	86	24	1	359	100	22	55	15	
22	568	1.418	772	1.195	210	25	546	714	328	585	106	
16	158	805	519	708	104	4	59	234	151	258	44	
5	363	585	246	461	100	20	428	458	172	309	59	
1	47	28	7	26	6	1	59	22	5	18	3	
233	4.939	3.373	1.481	2.194	465	180	2.573	1.615	729	1.058	313	
139	4.470	3.146	1.400	2.027	398	85	2.077	1.402	655	923	252	
53	385	212	78	154	53	68	409	197	73	131	58	
41	84	15	3	13	14	27	87	16	1	4	3	
282	5.712	7.528	2.089	3.551	1.243	224	3.800	3.939	1.188	2.035	778	
118	3.531	6.210	1.784	2.870	1.042	70	1.856	3.060	975	1.558	605	
42	1.492	1.151	278	632	185	43	1.106	761	193	441	144	
122	689	167	27	49	16	111	838	118	20	36	29	
337	8.062	8.631	2.297	10.278	1.695	250	5.076	5.509	1.630	6.891	1.128	
209	5.817	6.778	1.846	8.428	1.342	124	2.967	3.851	1.229	5.192	809	
110	2.048	1.781	431	1.777	328	115	1.838	1.585	383	1.635	282	
18	197	72	20	73	25	11	271	73	18	64	37	

Г У Б Е Р Н И И. Gouvernements.	Число лошадей у коневладѣльцевъ: Ayant 7 chevaux.					
	Жеребцовъ. Etalons.	Мериновъ. Hongres.	Кобылъ. Juments.	Сосунковъ. Poulains.	Молодые 4 л. Jeunes, moins de 4 ans.	
					4 лѣтковъ. Agés de 4 ans.	
Тульская . . . . .	182	1.472	1.403	649	1.635	
Въ { у крест. въ сельск. обществахъ . . . . .	92	936	1.073	555	1.292	
томъ { » землевл. и др. лицъ въ уѣздѣ . . . . .	63	461	314	94	335	
числѣ: { » городскихъ жителей . . . . .	27	75	16	—	8	
Уфимская . . . . .	1.635	10.845	9.411	3.059	11.492	
Въ { у крест. въ сельск. обществахъ . . . . .	1.494	10.358	9.097	2.915	11.052	
томъ { » землевл. и др. лицъ въ уѣздѣ . . . . .	79	376	286	134	406	
числѣ: { » городскихъ жителей . . . . .	62	111	28	10	34	
Всего въ 14 губ. . . . .	7.422	46.683	53.077	21.225	62.959	
Въ { у крест. въ сельск. обществахъ . . . . .	6.288	41.626	49.506	20.050	59.217	
томъ { » землевл. и др. лицъ въ уѣздѣ . . . . .	611	3.847	3.220	1.096	3.469	
числѣ: { » городскихъ жителей . . . . .	523	1.210	351	79	273	
Виленская . . . . .	75	1.063	784	206	753	150
Въ { у крест. въ сельск. обществахъ . . . . .	19	194	127	45	122	25
томъ { » землевл. и др. лицъ въ уѣздѣ . . . . .	52	832	653	160	628	125
числѣ: { » городскихъ жителей . . . . .	4	37	4	1	3	—
Витебская . . . . .	69	1.209	618	163	580	112
Въ { у крест. въ сельск. обществахъ . . . . .	7	242	101	35	119	14
томъ { » землевл. и др. лицъ въ уѣздѣ . . . . .	60	903	509	127	459	98
числѣ: { » городскихъ жителей . . . . .	2	64	8	1	2	—
Владимирская . . . . .	161	478	160	58	141	38
Въ { у крест. въ сельск. обществахъ . . . . .	55	235	94	50	106	20
томъ { » землевл. и др. лицъ въ уѣздѣ . . . . .	46	159	54	7	30	12
числѣ: { » городскихъ жителей . . . . .	60	84	12	1	5	6
Вологодская . . . . .	7	136	67	24	50	10
Въ { у крест. въ сельск. обществахъ . . . . .	2	64	41	19	35	7
томъ { » землевл. и др. лицъ въ уѣздѣ . . . . .	—	40	13	3	11	3
числѣ: { » городскихъ жителей . . . . .	5	32	13	2	4	—
Волынская . . . . .	131	5.367	6.244	2.770	4.647	1.057
Въ { у крест. въ сельск. обществахъ . . . . .	73	4.172	5.124	2.354	3.900	855
томъ { » землевл. и др. лицъ въ уѣздѣ . . . . .	55	1.031	1.045	389	709	187
числѣ: { » городскихъ жителей . . . . .	3	164	75	27	38	15
Гродненская . . . . .	19	367	475	185	386	80
Въ { у крест. въ сельск. обществахъ . . . . .	5	17	110	68	104	18
томъ { » землевл. и др. лицъ въ уѣздѣ . . . . .	11	303	345	115	267	58
числѣ: { » городскихъ жителей . . . . .	3	47	20	2	15	4
Налужская . . . . .	108	1.399	887	379	608	161
Въ { у крест. въ сельск. обществахъ . . . . .	52	1.044	711	326	489	122
томъ { » землевл. и др. лицъ въ уѣздѣ . . . . .	46	319	169	52	117	39
числѣ: { » городскихъ жителей . . . . .	10	36	7	1	2	—
Нѣвская . . . . .	172	1.994	2.091	678	1.175	393
Въ { у крест. въ сельск. обществахъ . . . . .	35	853	1.467	520	775	263
томъ { » землевл. и др. лицъ въ уѣздѣ . . . . .	38	789	561	153	387	123
числѣ: { » городскихъ жителей . . . . .	99	352	63	5	13	7
Новенская . . . . .	132	2.695	3.200	1.045	4.041	717
Въ { у крест. въ сельск. обществахъ . . . . .	64	1.248	1.923	704	2.686	431
томъ { » землевл. и др. лицъ въ уѣздѣ . . . . .	65	1.325	1.239	328	1.315	271
числѣ: { » городскихъ жителей . . . . .	3	122	38	13	40	15

Г У Б Е Р Н И И. Gouvernements.	Nombre des chevaux chez les propriétaires: Ayant 9 chevaux.												
	Имѣющихъ 8 лошадей. Ayant 8 chevaux.						Имѣющихъ 9 лошадей. Ayant 9 chevaux.						
	Жеребцовъ. Etalons.	Мериновъ. Hongres.	Кобылъ. Juments.	Сосунковъ. Poulains.	Молодые 4 л. Jeunes, moins de 4 ans.		4 лѣтковъ. Agés de 4 ans.	Жеребцовъ. Etalons.	Мериновъ. Hongres.	Кобылъ. Juments.	Сосунковъ. Poulains.	Молодые 4 л. Jeunes, moins de 4 ans.	
Тульская . . . . .					150	943						887	426
Въ { у крест. въ сельск. обществахъ . . . . .	66	528	635	348	775		33	258	313	176	408		
томъ { » землевл. и др. лицъ въ уѣздѣ . . . . .	39	351	247	77	270		27	292	244	87	295		
числѣ: { » городскихъ жителей . . . . .	45	64	5	1	5		29	25	11	3	4		
Уфимская . . . . .	1.297	7.873	7.047	2.304	8.735		1.004	6.160	5.370	1.868	6.910		
Въ { у крест. въ сельск. обществахъ . . . . .	1.220	7.532	6.787	2.173	8.408		936	5.857	5.162	1.770	6.606		
томъ { » землевл. и др. лицъ въ уѣздѣ . . . . .	57	281	245	128	313		49	273	198	93	296		
числѣ: { » городскихъ жителей . . . . .	20	60	15	3	14		19	30	10	5	8		
Всего въ 14 губ. . . . .	5.796	31.987	36.023	14.515	43.071		4.299	22.923	25.447	10.598	31.197		
Въ { у крест. въ сельск. обществахъ . . . . .	4.776	27.845	32.989	13.464	39.862		3.558	19.363	22.828	9.684	28.330		
томъ { » землевл. и др. лицъ въ уѣздѣ . . . . .	567	3.181	2.764	984	2.960		458	2.954	2.431	859	2.694		
числѣ: { » городскихъ жителей . . . . .	453	961	270	67	249		283	606	188	55	173		
Виленская . . . . .	49	829	609	155	521	93	27	573	377	110	345	71	
Въ { у крест. въ сельск. обществахъ . . . . .	5	66	35	10	28	8	2	24	19	8	21	7	
томъ { » землевл. и др. лицъ въ уѣздѣ . . . . .	40	698	565	144	492	85	25	522	358	102	324	64	
числѣ: { » городскихъ жителей . . . . .	4	65	9	1	1	—	—	27	—	—	—	—	
Витебская . . . . .	82	864	397	101	372	64	35	573	277	68	231	40	
Въ { у крест. въ сельск. обществахъ . . . . .	8	104	41	16	37	10	—	24	11	1	8	1	
томъ { » землевл. и др. лицъ въ уѣздѣ . . . . .	66	693	352	85	334	54	32	500	264	67	223	39	
числѣ: { » городскихъ жителей . . . . .	8	67	4	—	1	—	3	49	2	—	—	—	
Владимирская . . . . .	192	357	104	42	87	18	148	312	67	10	41	25	
Въ { у крест. въ сельск. обществахъ . . . . .	60	163	38	24	41	10	42	121	22	5	19	7	
томъ { » землевл. и др. лицъ въ уѣздѣ . . . . .	56	142	52	15	41	6	66	117	38	4	19	8	
числѣ: { » городскихъ жителей . . . . .	76	52	14	3	5	2	40	74	7	1	3	10	
Вологодская . . . . .	8	112	69	19	26	6	5	87	50	15	38	3	
Въ { у крест. въ сельск. обществахъ . . . . .	1	51	24	14	17	5	2	28	10	8	5	1	
томъ { » землевл. и др. лицъ въ уѣздѣ . . . . .	4	44	41	5	9	1	3	59	40	7	33	2	
числѣ: { » городскихъ жителей . . . . .	3	17	4	—	—	—	—	—	—	—	—	—	
Волынская . . . . .	70	3.177	3.307	1.480	2.376	566	42	1.617	1.553	668	1.145	267	
Въ { у крест. въ сельск. обществахъ . . . . .	24	2.030	2.590	1.233	1.884	437	17	914	1.116	518	818	181	
томъ { » землевл. и др. лицъ въ уѣздѣ . . . . .	39	983	684	235	476	127	20	616	410	146	314	78	
числѣ: { » городскихъ жителей . . . . .	7	164	33	10	16	2	5	87	27	4	13	8	
Гродненская . . . . .	12	346	313	89	220	44	12	296	282	81	154	30	
Въ { у крест. въ сельск. обществахъ . . . . .	1	8	29	17	36	5	—	6	23	16	17	1	
томъ { » землевл. и др. лицъ въ уѣздѣ . . . . .	11	324	274	69	174	36	12	264	251	65	137	27	
числѣ: { » городскихъ жителей . . . . .	—	14	10	3	10	3	—	26	8	—	—	2	
Налужская . . . . .	91	939	621	231	403	115	122	626	392	151	248	90	
Въ { у крест. въ сельск. обществахъ . . . . .	30	606	408	180	284	76	45	282	215	96	139	42	
томъ { » землевл. и др. лицъ въ уѣздѣ . . . . .	44	266	204	51	118	37	53	294	172	55	107	48	
числѣ: { » городскихъ жителей . . . . .	17	67	9	—	1	2	24	50	5	—	2	—	
Нѣвская . . . . .	124	1.986	1.231	349	657	221	94	1.134	766	259	454	164	
Въ { у крест. въ сельск. обществахъ . . . . .	18	643	761	251	400	127	13	264	367	152	228	65	
томъ { » землевл. и др. лицъ въ уѣздѣ . . . . .	40	835	385	90	237	85	21	598	368	106	208	94	
числѣ: { » городскихъ жителей . . . . .	66	508	85	8	20	9	60	272	31	1	18	5	
Новенская . . . . .	102	1.917	1.855	625	2.284	385	64	1.219	1.208	413	1.433	244	
Въ { у крест. въ сельск. обществахъ . . . . .	40	622	954	395	1.356	209	23	294	469	206	693	115	
томъ { » землевл. и др. лицъ въ уѣздѣ . . . . .	54	1.152	875	228	908	159	38	869	714	204	728	129	
числѣ: { » городскихъ жителей . . . . .	8	143	26	2	20	17	3	56	25	3	12	—	

Г У Б Е Р Н И И. Gouvernements.	Число лошадей у коневладѣльцевъ.					
	Имѣющихъ 10 лошадей. Ayant 10 chevaux.					
	Жеребцовъ. Étalons.	Мериновъ. Hongres.	Кобылъ. Juments.	Сосуновъ. Poulains.	Малолѣтковъ моложе 4 л. Jeunes, moins de 4 ans.	4 лѣтковъ. Agés de 4 ans.
Тульская . . . . .	81	621	517	212	599	
Въ { у крест. въ сельск. обществахъ . . . . .	27	216	241	121	295	
томъ { » землевл. и др. лицъ въ уѣздѣ . . . . .	38	385	276	91	300	
числѣ: { » городскихъ жителей . . . . .	16	20	—	—	4	
Уфимская . . . . .	789	4.724	4.215	1.513	5.379	
Въ { у крест. въ сельск. обществахъ . . . . .	731	4.461	4.039	1.440	5.159	
томъ { » землевл. и др. лицъ въ уѣздѣ . . . . .	47	225	169	69	210	
числѣ: { » городскихъ жителей . . . . .	11	38	7	4	10	
<b>Всего въ 14 губ. . . . .</b>	<b>3.689</b>	<b>18.013</b>	<b>19.007</b>	<b>7.883</b>	<b>23.358</b>	
Въ { у крест. въ сельск. обществахъ . . . . .	2.930	14.327	16.565	7.074	20.764	
томъ { » землевл. и др. лицъ въ уѣздѣ . . . . .	439	2.845	2.243	752	2.401	
числѣ: { » городскихъ жителей . . . . .	320	841	199	57	193	
Виленская . . . . .	33	636	402	101	339	79
Въ { у крест. въ сельск. обществахъ . . . . .	—	6	2	1	1	—
томъ { » землевл. и др. лицъ въ уѣздѣ . . . . .	22	566	388	99	338	77
числѣ: { » городскихъ жителей . . . . .	11	64	12	1	—	2
Витебская . . . . .	27	447	182	50	177	37
Въ { у крест. въ сельск. обществахъ . . . . .	—	12	4	2	1	1
томъ { » землевл. и др. лицъ въ уѣздѣ . . . . .	22	371	177	48	176	36
числѣ: { » городскихъ жителей . . . . .	5	64	1	—	—	—
Владимірская . . . . .	115	261	58	15	30	11
Въ { у крест. въ сельск. обществахъ . . . . .	38	101	13	1	14	3
томъ { » землевл. и др. лицъ въ уѣздѣ . . . . .	50	104	41	13	16	6
числѣ: { » городскихъ жителей . . . . .	27	56	4	1	—	2
Вологодская . . . . .	9	57	32	7	15	—
Въ { у крест. въ сельск. обществахъ . . . . .	—	9	1	3	7	—
томъ { » землевл. и др. лицъ въ уѣздѣ . . . . .	1	33	24	4	8	—
числѣ: { » городскихъ жителей . . . . .	8	15	7	—	—	—
Волынская . . . . .	39	1.260	1.054	433	695	169
Въ { у крест. въ сельск. обществахъ . . . . .	12	496	610	315	431	86
томъ { » землевл. и др. лицъ въ уѣздѣ . . . . .	20	663	407	104	243	73
числѣ: { » городскихъ жителей . . . . .	7	101	37	14	21	10
Гродненская . . . . .	12	336	267	70	174	41
Въ { у крест. въ сельск. обществахъ . . . . .	1	8	7	6	7	1
томъ { » землевл. и др. лицъ въ уѣздѣ . . . . .	11	317	255	64	163	40
числѣ: { » городскихъ жителей . . . . .	—	11	5	—	4	—
Калужская . . . . .	85	432	218	89	150	56
Въ { у крест. въ сельск. обществахъ . . . . .	12	131	87	45	65	20
томъ { » землевл. и др. лицъ въ уѣздѣ . . . . .	51	235	130	44	84	36
числѣ: { » городскихъ жителей . . . . .	22	66	1	—	1	—
Кіевская . . . . .	73	1.087	480	143	259	108
Въ { у крест. въ сельск. обществахъ . . . . .	5	357	217	81	129	61
томъ { » землевл. и др. лицъ въ уѣздѣ . . . . .	25	468	225	60	110	42
числѣ: { » городскихъ жителей . . . . .	43	262	38	2	20	5
Новенская . . . . .	74	1.203	1.036	296	1.172	199
Въ { у крест. въ сельск. обществахъ . . . . .	19	196	306	116	438	75
томъ { » землевл. и др. лицъ въ уѣздѣ . . . . .	46	934	707	176	720	117
числѣ: { » городскихъ жителей . . . . .	9	73	23	4	14	7

Nombre des chevaux chez les propriétaires:															
Имѣющихъ 11—20 лошадей. Ayant 11—20 chevaux.					Имѣющихъ 21—30 лошадей. Ayant 21—30 chevaux.										
Жеребцовъ. Étalons.	Мериновъ. Hongres.	Кобылъ. Juments.	Сосуновъ. Poulains.	Малолѣтковъ моложе 4 л. Jeunes, moins de 4 ans.	4 лѣтковъ. Agés de 4 ans.	Жеребцовъ. Étalons.	Мериновъ. Hongres.	Кобылъ. Juments.	Сосуновъ. Poulains.	Малолѣтковъ моложе 4 л. Jeunes, moins de 4 ans.	4 лѣтковъ. Agés de 4 ans.	Жеребцовъ. Étalons.	Мериновъ. Hongres.	Кобылъ. Juments.	Сосуновъ. Poulains.
621	3.758	2.754	832	3.044		336	2.712	2.189	667	2.197		621	3.758	2.754	832
67	403	419	177	563		6	38	32	13	49		67	403	419	177
410	3.091	2.309	651	2.457		306	2.657	2.155	653	2.144		410	3.091	2.309	651
144	264	26	4	24		24	17	2	1	4		144	264	26	4
3.352	16.877	16.211	6.557	21.719		916	3.650	3.684	1.611	5.313		3.352	16.877	16.211	6.557
2.971	15.457	15.131	6.154	20.363		662	2.605	3.102	1.379	4.383		2.971	15.457	15.131	6.154
285	1.210	1.047	392	1.302		202	928	570	225	917		285	1.210	1.047	392
96	210	33	11	54		52	117	12	7	13		96	210	33	11
<b>15.534</b>	<b>71.375</b>	<b>72.565</b>	<b>29.975</b>	<b>87.595</b>		<b>5.695</b>	<b>26.832</b>	<b>27.020</b>	<b>10.640</b>	<b>30.602</b>		<b>15.534</b>	<b>71.375</b>	<b>72.565</b>	<b>29.975</b>
10.525	45.637	53.608	23.949	67.889		2.361	8.405	11.589	5.580	14.225		10.525	45.637	53.608	23.949
3.478	21.938	18.184	5.841	18.966		2.512	16.862	15.162	4.975	15.989		3.478	21.938	18.184	5.841
1.531	3.800	773	185	740		822	1.565	269	85	388		1.531	3.800	773	185
267	4.175	2.583	581	1.848	386	151	2.424	1.231	253	956	203	267	4.175	2.583	581
6	33	15	6	20	3	—	—	—	—	—	—	6	33	15	6
221	2.826	2.523	574	1.825	381	147	2.360	1.228	253	956	202	221	2.826	2.523	574
40	316	45	1	3	2	4	64	3	—	—	1	40	316	45	1
176	2.536	1.093	213	795	220	85	1.340	597	90	337	104	176	2.536	1.093	213
—	14	—	—	—	—	—	—	—	—	—	—	—	14	—	—
160	2.372	1.074	212	792	216	79	1.266	594	89	337	103	160	2.372	1.074	212
16	150	19	1	3	4	6	74	3	1	—	1	16	150	19	1
671	1.365	299	81	191	55	412	721	149	24	65	39	671	1.365	299	81
196	313	45	15	35	10	25	54	5	1	3	3	196	313	45	15
248	738	231	62	139	31	190	382	127	22	52	30	248	738	231	62
227	314	23	4	17	14	197	285	17	1	10	6	227	314	23	4
49	298	156	27	64	11	14	120	105	17	22	4	49	298	156	27
1	48	12	3	5	2	—	—	—	—	—	—	1	48	12	3
19	167	124	24	56	8	14	120	105	17	22	4	19	167	124	24
29	83	20	—	3	1	—	—	—	—	—	—	29	83	20	—
243	5.683	3.230	946	1.945	585	184	4.298	2.248	573	1.298	442	243	5.683	3.230	946
16	651	670	312	525	151	4	57	66	34	42	7	16	651	670	312
203	4.434	2.474	621	1.391	409	176	4.138	2.150	533	1.242	428	203	4.434	2.474	621
24	598	86	13	29	25	4	103	32	6	14	7	24	598	86	13
91	2.976	2.003	433	1.094	235	64	1.898	1.360	270	808	428	91	2.976	2.003	433
—	10	13	8	32	4	—	—	—	—	—	—	—	10	13	8
88	2.838	1.975	422	1.058	223	64	1.859	1.353	270	808	227	88	2.838	1.975	422
3	128	15	3	4	8	—	39	7	—	—	1	3	128	15	3
334	1.881	1.236	433	852	315	148	913	599	201	364	119	334	1.881	1.236	433
44	341	237	103	166	46	1	32	7	4	4	1	44	341	237	103
230	1.426	979	326	679	262	135	848	588	197	360	118	230	1.426	979	326
60	114	20	4	7	7	12	33	4	—	—	—	60	114	20	4
461	5.053	1.841	463	983	363	383	3.577	1.276	287	760	332	461	5.053	1.841	463
18	768	456	138	325	82	3	282	30	16	23	39	18	768	456	138
187	3.120	1.258	308	608	251	207	2.843	1.208	271	732	284	187	3.120	1.258	308
256	1.165	127	17	50	30	173	452	38	—	5	9	256	1.165	127	17
407	8.100	4.633	1.179	4.115	982	225	5.099	2.619	468	1.809	461	407	8.100	4.633	1.179
18	238	360	142	583	111	—	4	10	7	16	—	18	238	360	142
370	7.562	4.177	1.023	3.488	847	225	5.033	2.595	461	1.793	461	370	7.562	4.177	1.023
19	300	96	14	44	24	—	62	14	—	—	—	19	300	96	14

Г У Б Е Р Н И И. Gouvernements.		Число лошадей у коневладѣльцевъ:					
		Имѣющихъ 31—50 лошадей. Ayant 31—50 chevaux.					
		Жеребцовъ. Étalons.	Мериновъ. Hongres.	Кобылъ. Juments.	Сосуновъ. Poulains.	Малолѣтковъ моложе 4 л. Jeunes, moins de 4 ans.	4 лѣтковъ. Agés de 4 ans.
Тульская . . . . .		540	4.837	4.030	1.132	4.422	
Въ { томъ { числѣ: {	у крест. въ сельск. обществахъ . . . . .	—	—	—	—	—	
	» землевл. и др. лицъ въ уѣздѣ . . . . .	537	4.785	4.023	1.131	4.405	
	» городскихъ жителей . . . . .	3	52	7	1	17	
Уфимская . . . . .		644	3.270	2.712	1.146	3.827	
Въ { томъ { числѣ: {	у крест. въ сельск. обществахъ . . . . .	319	1.261	1.710	794	2.378	
	» землевл. и др. лицъ въ уѣздѣ . . . . .	325	2.009	1.002	352	1.449	
	» городскихъ жителей . . . . .	—	—	—	—	—	
Всего въ 14 губ. . . . .		5.413	31.845	30.922	11.093	33.792	
Въ { томъ { числѣ: {	у крест. въ сельск. обществахъ . . . . .	1.398	4.888	7.708	3.776	8.995	
	» землевл. и др. лицъ въ уѣздѣ . . . . .	3.442	25.972	23.057	7.252	24.412	
	» городскихъ жителей . . . . .	573	985	157	65	385	
Виленская . . . . .		107	1.748	1.028	205	739	
Въ { томъ { числѣ: {	у крест. въ сельск. обществахъ . . . . .	—	—	—	—	185	
	» землевл. и др. лицъ въ уѣздѣ . . . . .	91	1.675	1.025	205	739	
	» городскихъ жителей . . . . .	16	73	3	—	—	
Витебская . . . . .		111	1.343	630	94	408	
Въ { томъ { числѣ: {	у крест. въ сельск. обществахъ . . . . .	—	—	—	—	129	
	» землевл. и др. лицъ въ уѣздѣ . . . . .	111	1.343	630	94	408	
	» городскихъ жителей . . . . .	—	—	—	—	—	
Владимирская . . . . .		284	569	167	67	150	
Въ { томъ { числѣ: {	у крест. въ сельск. обществахъ . . . . .	10	25	1	—	2	
	» землевл. и др. лицъ въ уѣздѣ . . . . .	205	443	153	62	137	
	» городскихъ жителей . . . . .	69	101	13	5	11	
Вологодская . . . . .		3	61	27	8	8	
Въ { томъ { числѣ: {	у крест. въ сельск. обществахъ . . . . .	—	—	—	—	—	
	» землевл. и др. лицъ въ уѣздѣ . . . . .	1	33	25	6	7	
	» городскихъ жителей . . . . .	2	28	2	2	1	
Волинская . . . . .		392	8.073	4.651	1.265	2.843	
Въ { томъ { числѣ: {	у крест. въ сельск. обществахъ . . . . .	—	—	—	—	841	
	» землевл. и др. лицъ въ уѣздѣ . . . . .	387	7.833	4.522	1.234	2.764	
	» городскихъ жителей . . . . .	5	240	129	31	79	
Гродненская . . . . .		72	2.044	1.590	337	1.165	
Въ { томъ { числѣ: {	у крест. въ сельск. обществахъ . . . . .	—	—	—	—	276	
	» землевл. и др. лицъ въ уѣздѣ . . . . .	72	2.044	1.590	337	1.165	
	» городскихъ жителей . . . . .	—	—	—	—	—	
Калужская . . . . .		158	896	740	251	444	
Въ { томъ { числѣ: {	у крест. въ сельск. обществахъ . . . . .	—	—	—	—	130	
	» землевл. и др. лицъ въ уѣздѣ . . . . .	158	896	740	251	444	
	» городскихъ жителей . . . . .	—	—	—	—	—	
Кievская . . . . .		554	10.333	4.372	947	1.924	
Въ { томъ { числѣ: {	у крест. въ сельск. обществахъ . . . . .	5	280	11	4	14	
	» землевл. и др. лицъ въ уѣздѣ . . . . .	409	9.684	4.328	941	1.899	
	» городскихъ жителей . . . . .	140	369	33	2	21	
Ковенская . . . . .		315	5.281	2.633	520	1.938	
Въ { томъ { числѣ: {	у крест. въ сельск. обществахъ . . . . .	—	—	—	—	499	
	» землевл. и др. лицъ въ уѣздѣ . . . . .	303	5.250	2.633	520	1.938	
	» городскихъ жителей . . . . .	12	31	—	—	—	

Nombre des chevaux chez les propriétaires:														
Имѣющихъ 51—75 лошадей. Ayant 51—75 chevaux.					Имѣющихъ 76—100 лошадей. Ayant 76—100 chevaux.									
Жеребцовъ. Étalons.	Мериновъ. Hongres.	Кобылъ. Juments.	Сосуновъ. Poulains.	Малолѣтковъ моложе 4 л. Jeunes, moins de 4 ans.	4 лѣтковъ. Agés de 4 ans.	Жеребцовъ. Étalons.	Мериновъ. Hongres.	Кобылъ. Juments.	Сосуновъ. Poulains.	Малолѣтковъ моложе 4 л. Jeunes, moins de 4 ans.	4 лѣтковъ. Agés de 4 ans.	Жеребцовъ. Étalons.	Мериновъ. Hongres.	Кобылъ. Juments.
385	3.392	3.401	974	3.255	—	234	2.142	1.950	483	2.045	—	—	—	—
385	3.392	3.401	974	3.255	—	234	2.142	1.950	483	2.045	—	—	—	—
237	1.463	1.195	449	1.530	—	97	827	614	235	845	—	—	—	—
76	157	333	176	496	—	24	80	159	77	175	—	—	—	—
161	1.306	862	273	1.034	—	73	747	455	158	670	—	—	—	—
3.294	21.756	23.434	7.671	24.544	—	1.944	13.425	14.849	5.033	15.903	—	—	—	—
589	1.920	3.650	1.694	3.732	—	199	685	1.486	745	1.523	—	—	—	—
2.549	19.614	19.703	5.943	20.626	—	1.580	12.567	13.349	4.288	14.200	—	—	—	—
156	222	81	34	186	—	165	173	14	—	180	—	—	—	—
30	660	285	56	205	35	25	281	113	56	124	17	—	—	—
30	660	285	56	205	35	25	204	113	56	124	17	—	—	—
51	510	250	57	169	40	15	178	84	15	54	8	—	—	—
51	510	250	57	169	40	15	178	84	15	54	8	—	—	—
61	114	33	10	27	6	93	155	3	—	1	2	—	—	—
49	71	20	10	21	5	93	155	3	—	1	2	—	—	—
12	43	3	—	6	1	—	—	—	—	—	—	—	—	—
3	32	27	1	—	—	—	—	—	—	—	—	—	—	—
3	32	27	1	—	—	—	—	—	—	—	—	—	—	—
371	5.751	3.822	1.072	2.949	933	166	2.916	1.848	485	1.750	362	—	—	—
327	5.666	3.720	1.045	2.863	913	166	2.916	1.848	485	1.750	362	—	—	—
44	85	102	27	86	20	—	—	—	—	—	—	—	—	—
51	1.120	845	209	570	102	16	232	266	64	209	26	—	—	—
51	1.120	845	209	570	102	16	232	266	64	209	26	—	—	—
88	425	378	126	201	75	20	154	118	25	78	28	—	—	—
88	425	378	126	201	75	20	154	118	25	78	28	—	—	—
610	10.508	5.463	1.338	3.494	1.061	527	6.612	3.808	1.164	3.102	790	—	—	—
434	10.171	5.396	1.336	3.483	1.048	371	6.516	3.765	1.149	3.074	778	—	—	—
176	337	67	2	11	13	156	96	43	15	28	12	—	—	—
107	1.565	915	189	518	106	39	349	122	11	83	24	—	—	—
107	1.565	915	189	518	106	39	349	122	11	83	24	—	—	—

Г У Б Е Р Н И И. Gouvernements.	Число лошадей у коневладельцевъ:									
	Имѣющихъ 101—200 лошадей. Ayant 101—200 chevaux					Имѣющихъ 201— Ayant 201—				
	Жеребцовъ. Etalons.	Мериновъ. Hongres.	Кобылъ. Juments.	Сосуновъ. Poulains.	Молодѣтковъ моложе 4 лѣтъ. Jeunes, moins de 4 ans.	4 лѣтковыхъ. Agés de 4 ans.	Жеребцовъ. Etalons.	Мериновъ. Hongres.	Кобылъ. Juments.	Сосуновъ. Poulains.
Тульская . . . . .	287	3.314	2.940	762	2.704	30	132	261	78	
Въ { у крест. въ сельск. обществахъ . . . . .	—	—	—	—	—	—	—	—	—	—
томъ { » землевл. и др. лицъ въ уѣздѣ . . . . .	251	3.243	2.940	762	2.704	30	132	261	78	
числѣ: { » городскихъ жителей . . . . .	36	71	—	—	—	—	—	—	—	
Уфимская . . . . .	166	1.446	1.023	297	1.324	53	299	303	78	
Въ { у крест. въ сельск. обществахъ . . . . .	13	79	78	38	101	—	—	—	—	
томъ { » землевл. и др. лицъ въ уѣздѣ . . . . .	145	1.267	943	257	1.219	53	299	303	78	
числѣ: { » городскихъ жителей . . . . .	8	100	2	2	4	—	—	—	—	
Всего въ 14 губ. . . . .	2709	20993	22309	7.118	23.251	845	5.908	6.006	2091	
Въ { у крест. въ сельск. обществахъ . . . . .	224	917	1.847	857	1.794	116	304	768	352	
томъ { » землевл. и др. лицъ въ уѣздѣ . . . . .	2208	19607	20431	6.245	21.371	671	4.701	5.057	1739	
числѣ: { » городскихъ жителей . . . . .	277	469	31	16	86	58	903	181	—	
Виленская . . . . .	58	179	62	24	69	33	—	—	—	
Въ { у крест. въ сельск. обществахъ . . . . .	—	—	—	—	—	—	—	—	—	
томъ { » землевл. и др. лицъ въ уѣздѣ . . . . .	5	92	55	23	54	14	—	—	—	
числѣ: { » городскихъ жителей . . . . .	53	87	7	1	15	19	—	—	—	
Витебская . . . . .	15	180	114	14	40	29	6	161	47	13
Въ { у крест. въ сельск. обществахъ . . . . .	—	—	—	—	—	—	—	—	—	—
томъ { » землевл. и др. лицъ въ уѣздѣ . . . . .	15	180	114	14	40	29	6	161	47	13
числѣ: { » городскихъ жителей . . . . .	—	—	—	—	—	—	—	—	—	—
Владимирская . . . . .	189	109	41	11	28	32	—	—	—	
Въ { у крест. въ сельск. обществахъ . . . . .	—	—	—	—	—	—	—	—	—	—
томъ { » землевл. и др. лицъ въ уѣздѣ . . . . .	189	109	41	11	28	32	—	—	—	
числѣ: { » городскихъ жителей . . . . .	—	—	—	—	—	—	—	—	—	—
Вологодская . . . . .	—	—	—	—	—	—	—	—	—	
Въ { у крест. въ сельск. обществахъ . . . . .	—	—	—	—	—	—	—	—	—	—
томъ { » землевл. и др. лицъ въ уѣздѣ . . . . .	—	—	—	—	—	—	—	—	—	—
числѣ: { » городскихъ жителей . . . . .	—	—	—	—	—	—	—	—	—	—
Волинская . . . . .	115	2.097	1.836	491	1.637	420	22	229	212	65
Въ { у крест. въ сельск. обществахъ . . . . .	—	—	—	—	—	—	—	—	—	—
томъ { » землевл. и др. лицъ въ уѣздѣ . . . . .	107	1.931	1.703	466	1.577	376	22	229	212	65
числѣ: { » городскихъ жителей . . . . .	8	166	133	25	60	44	—	—	—	—
Гродненская . . . . .	35	246	118	22	110	22	—	—	—	
Въ { у крест. въ сельск. обществахъ . . . . .	—	—	—	—	—	—	—	—	—	—
томъ { » землевл. и др. лицъ въ уѣздѣ . . . . .	4	162	99	21	110	22	—	—	—	—
числѣ: { » городскихъ жителей . . . . .	31	84	19	1	—	—	—	—	—	—
Калужская . . . . .	15	137	109	20	47	11	—	—	—	
Въ { у крест. въ сельск. обществахъ . . . . .	—	—	—	—	—	—	—	—	—	—
томъ { » землевл. и др. лицъ въ уѣздѣ . . . . .	15	137	109	20	47	11	—	—	—	—
числѣ: { » городскихъ жителей . . . . .	—	—	—	—	—	—	—	—	—	—
Кіевская . . . . .	370	6.890	5.080	1.590	5.079	807	94	1.072	981	291
Въ { у крест. въ сельск. обществахъ . . . . .	—	—	—	—	—	—	—	—	—	—
томъ { » землевл. и др. лицъ въ уѣздѣ . . . . .	370	6.890	5.080	1.590	5.079	807	94	1.072	981	291
числѣ: { » городскихъ жителей . . . . .	—	—	—	—	—	—	—	—	—	—
Ковенская . . . . .	44	544	254	49	152	31	6	28	71	25
Въ { у крест. въ сельск. обществахъ . . . . .	—	—	—	—	—	—	—	—	—	—
томъ { » землевл. и др. лицъ въ уѣздѣ . . . . .	44	544	254	49	152	31	6	28	71	25
числѣ: { » городскихъ жителей . . . . .	—	—	—	—	—	—	—	—	—	—

Г У Б Е Р Н И И. Gouvernements.	Nombre des chevaux chez les propriétaires.															
	300 лошадей. 300 chevaux.					Имѣющихъ свыше 300 лошадей. Ayant plus de 300 chevaux.					В С Е Г О . Т О Т А Л .					
	Молодѣтковъ моложе 4 лѣтъ. Jeunes, moins de 4 ans.	4 лѣтковыхъ. Agés de 4 ans.	Жеребцовъ. Etalons.	Мериновъ. Hongres.	Кобылъ. Juments.	Сосуновъ. Poulains.	Молодѣтковъ моложе 4 лѣтъ. Jeunes, moins de 4 ans.	4 лѣтковыхъ. Agés de 4 ans.	Жеребцовъ. Etalons.	Мериновъ. Hongres.	Кобылъ. Juments.	Сосуновъ. Poulains.	Молодѣтковъ моложе 4 лѣтъ. Jeunes, moins de 4 ans.	4 лѣтковыхъ. Agés de 4 ans.		
Тульская . . . . .	213	14	329	201	13	141	7.103	115.586	116.834	31.367	99.542	3.032	86.461	95.216	25.560	78.317
Въ { у крест. въ сельск. обществахъ . . . . .	—	—	—	—	—	—	—	—	—	—	—	—	—	—	—	—
томъ { » землевл. и др. лицъ въ уѣздѣ . . . . .	213	14	329	201	13	141	2.836	26.273	21.013	5.756	20.948	1.235	2.852	605	51	277
числѣ: { » городскихъ жителей . . . . .	—	—	—	—	—	—	—	—	—	—	—	—	—	—	—	—
Уфимская . . . . .	460	—	—	—	—	—	34.014	243.404	221.385	45.573	222.814	29.589	224.243	209.625	42.204	209.403
Въ { у крест. въ сельск. обществахъ . . . . .	—	—	—	—	—	—	—	—	—	—	—	—	—	—	—	—
томъ { » землевл. и др. лицъ въ уѣздѣ . . . . .	460	—	—	—	—	—	2.319	14.278	10.288	3.085	12.256	2.319	14.278	10.288	3.085	12.256
числѣ: { » городскихъ жителей . . . . .	—	—	—	—	—	—	2.106	4.883	1.472	284	1.155	2.106	4.883	1.472	284	1.155
Всего въ 14 губ. . . . .	6.188	322	2.345	2.512	864	2.778	204.970	2225402	2238051	499.635	1.960.507	156.394	1980390	2058287	448.674	1.783.052
Въ { у крест. въ сельск. обществахъ . . . . .	567	10	60	100	40	110	156.394	1980390	2058287	448.674	1.783.052	26.407	188.776	163.811	48.749	166.224
томъ { » землевл. и др. лицъ въ уѣздѣ . . . . .	5.621	312	2.285	2.412	824	2.668	26.407	188.776	163.811	48.749	166.224	22.169	56.236	15.953	2.212	11.231
числѣ: { » городскихъ жителей . . . . .	—	—	—	—	—	—	—	—	—	—	—	—	—	—	—	—
Виленская . . . . .	—	—	—	—	—	—	3.144	114.596	71.807	10.351	45.178	1.503	81.130	51.646	6.707	31.775
Въ { у крест. въ сельск. обществахъ . . . . .	—	—	—	—	—	—	—	—	—	—	—	—	—	—	—	—
томъ { » землевл. и др. лицъ въ уѣздѣ . . . . .	—	—	—	—	—	—	1.274	28.082	19.150	3.597	13.179	1.274	28.082	19.150	3.597	13.179
числѣ: { » городскихъ жителей . . . . .	—	—	—	—	—	—	367	5.384	1.011	47	224	367	5.384	1.011	47	224
Витебская . . . . .	23	11	—	—	—	—	3.029	155.854	63.912	7.576	36.306	1.311	117.514	47.814	5.332	26.825
Въ { у крест. въ сельск. обществахъ . . . . .	—	—	—	—	—	—	—	—	—	—	—	—	—	—	—	—
томъ { » землевл. и др. лицъ въ уѣздѣ . . . . .	23	11	—	—	—	—	1.427	32.264	15.251	2.195	9.248	1.427	32.264	15.251	2.195	9.248
числѣ: { » городскихъ жителей . . . . .	—	—	—	—	—	—	291	6.076	847	49	233	291	6.076	847	49	233
Владимирская . . . . .	—	—	—	—	—	—	7.420	114.588	45.902	10.899	24.572	3.498	105.819	43.634	10.365	23.215
Въ { у крест. въ сельск. обществахъ . . . . .	—	—	—	—	—	—	—	—	—	—	—	—	—	—	—	—
томъ { » землевл. и др. лицъ въ уѣздѣ . . . . .	—	—	—	—	—	—	1.996	5.818	1.861	478	1.148	1.996	5.818	1.861	478	1.148
числѣ: { » городскихъ жителей . . . . .	—	—	—	—	—	—	1.926	2.951	407	56	209	1.926	2.951	407	56	209
Вологодская . . . . .	—	—	—	—	—	—	847	101.429	81.375	14.837	34.539	546	97.125	78.751	14.451	33.507
Въ { у крест. въ сельск. обществахъ . . . . .	—	—	—	—	—	—	—	—	—	—	—	—	—	—	—	—
томъ { » землевл. и др. лицъ въ уѣздѣ . . . . .	—	—	—	—	—	—	111	3.254	2.243	362	974	111	3.254	2.243	362	974
числѣ: { » городскихъ жителей . . . . .	—	—	—	—	—	—	190	1.050	381	24	58	190	1.050	381	24	58
Волинская . . . . .	254	35	3	171	139	35	4.175	271.003	247.368	57.020	145.609	1.529	191.357	188.804	42.854	108.153
Въ { у крест. въ сельск. обществахъ . . . . .	—	—	—	—	—	—	—	—	—	—	—	—	—	—	—	—
томъ { » землевл. и др. лицъ въ уѣздѣ . . . . .	254	35	3	171	139	35	2.419	70.947	55.962	13.727	36.409	2.419	70.947	55.962	13.727	36.409
числѣ: { » городскихъ жителей . . . . .	—	—	—	—	—	—	227	8.699	2.602	439	1.047	227	8.699	2.602	439	1.047
Гродненская . . . . .	—	—	—	—	—	—	816	57.725	94.123	18.349	45.133	257	37.245	75.796	14.451	34.696
Въ { у крест. въ сельск. обществахъ . . . . .	—	—	—	—	—	—	—	—	—	—	—	—	—	—	—	—
томъ { » землевл. и др. лицъ въ уѣздѣ . . . . .	4	162	99	21	110	22	458	15.090	15.447	3.674	9.516	4	162	99	21	110
числѣ: { » городскихъ жителей . . . . .																



Г У Б Е Р Н И И. Gouvernements.	Число лошадей у коневладельцевъ:					
	Имѣющихъ 1 лошадь. Ayant 1 cheval.					
	Жеребцовъ. Étalons.	Мериновъ. Hongres.	Кобылъ. Juments.	Сосуновъ. Poulains.	Малолѣтковъ моложе 4 л. Jeunes, moins de 4 ans.	4 лѣтковъ. Agés de 4 ans.
Костромская . . . . .	1.568	81.960	36.795	171	6.030	3.184
Въ { у крест. въ сельск. обществахъ . . . . .	1.240	78.574	35.438	155	5.766	3.029
томъ { > землевл. и др. лицъ въ уѣздѣ . . . . .	122	2.565	1.184	11	247	120
числѣ: { > городскихъ жителей . . . . .	206	821	173	5	17	35
Курляндская . . . . .	173	12.814	4.001	5	391	362
Въ { у крест. въ сельск. обществахъ . . . . .	52	6.184	1.961	4	183	153
томъ { > землевл. и др. лицъ въ уѣздѣ . . . . .	54	4.254	1.552	1	191	193
числѣ: { > городскихъ жителей . . . . .	67	2.376	488	—	17	16
Курская . . . . .	1.645	33.933	30.833	52	3.108	3.075
Въ { у крест. въ сельск. обществахъ . . . . .	1.273	32.194	30.207	48	3.031	2.953
томъ { > землевл. и др. лицъ въ уѣздѣ . . . . .	124	945	467	4	57	80
числѣ: { > городскихъ жителей . . . . .	248	794	159	—	20	42
Лифляндская . . . . .	768	19.146	13.180	28	892	749
Въ { у крест. въ сельск. обществахъ . . . . .	257	10.526	7.903	15	590	479
томъ { > землевл. и др. лицъ въ уѣздѣ . . . . .	242	6.592	4.701	13	275	243
числѣ: { > городскихъ жителей . . . . .	269	2.028	576	—	27	27
Минская . . . . .	496	60.446	43.322	119	7.378	3.847
Въ { у крест. въ сельск. обществахъ . . . . .	301	45.028	37.123	98	6.478	3.289
томъ { > землевл. и др. лицъ въ уѣздѣ . . . . .	118	10.472	5.366	21	823	484
числѣ: { > городскихъ жителей . . . . .	77	4.946	833	—	77	74
Могилевская . . . . .	78	39.591	16.461	14	1.430	1.154
Въ { у крест. въ сельск. обществахъ . . . . .	21	32.364	14.761	14	1.256	994
томъ { > землевл. и др. лицъ въ уѣздѣ . . . . .	28	5.286	1.421	—	151	138
числѣ: { > городскихъ жителей . . . . .	29	1.941	279	—	23	22
Московская . . . . .	2.979	72.297	21.066	85	2.271	2.130
Въ { у крест. въ сельск. обществахъ . . . . .	1.060	67.394	20.104	79	2.171	2.021
томъ { > землевл. и др. лицъ въ уѣздѣ . . . . .	385	2.021	363	2	56	60
числѣ: { > городскихъ жителей . . . . .	1.534	2.882	599	4	44	49
Новгородская . . . . .	606	60.897	27.129	264	5.525	2.875
Въ { у крест. въ сельск. обществахъ . . . . .	373	58.204	26.191	240	5.326	2.753
томъ { > землевл. и др. лицъ въ уѣздѣ . . . . .	110	1.999	793	11	160	93
числѣ: { > городскихъ жителей . . . . .	123	694	145	13	39	29
Олонечная . . . . .	66	15.083	10.470	84	2.320	1.104
Въ { у крест. въ сельск. обществахъ . . . . .	36	14.410	10.328	80	2.273	1.079
томъ { > землевл. и др. лицъ въ уѣздѣ . . . . .	3	341	63	1	31	18
числѣ: { > городскихъ жителей . . . . .	27	332	79	3	16	7
Подольская . . . . .	180	5.768	3.800	89	1.729	739
Въ { у крест. въ сельск. обществахъ . . . . .	123	3.340	3.215	76	1.603	654
томъ { > землевл. и др. лицъ въ уѣздѣ . . . . .	26	1.477	370	5	85	60
числѣ: { > городскихъ жителей . . . . .	31	951	215	8	37	25
Полтавская . . . . .	1.453	36.175	54.511	177	16.007	9.171
Въ { у крест. въ сельск. обществахъ . . . . .	1.150	31.747	51.391	167	15.204	8.627
томъ { > землевл. и др. лицъ въ уѣздѣ . . . . .	126	2.100	2.187	6	594	374
числѣ: { > городскихъ жителей . . . . .	177	2.328	933	4	209	170

Г У Б Е Р Н И И. Gouvernements.	Nombre des chevaux chez les propriétaires:											
	Имѣющихъ 2 лошади. Ayant 2 chevaux.						Имѣющихъ 3 лошади. Ayant 3 chevaux.					
	Жеребцовъ. Étalons.	Мериновъ. Hongres.	Кобылъ. Juments.	Сосуновъ. Poulains.	Малолѣтковъ моложе 4 л. Jeunes, moins de 4 ans.	4 лѣтковъ. Agés de 4 ans.	Жеребцовъ. Étalons.	Мериновъ. Hongres.	Кобылъ. Juments.	Сосуновъ. Poulains.	Малолѣтковъ моложе 4 л. Jeunes, moins de 4 ans.	4 лѣтковъ. Agés de 4 ans.
Костромская . . . . .	1.156	33.576	20.346	6.862	14.032	2.298	515	9.025	6.995	3.552	5.786	902
Въ { у крест. въ сельск. обществахъ . . . . .	926	31.798	19.354	6.523	13.440	2.167	357	8.206	6.544	3.373	5.421	840
томъ { > землевл. и др. лицъ въ уѣздѣ . . . . .	96	1.376	883	327	562	112	73	657	416	171	345	54
числѣ: { > городскихъ жителей . . . . .	134	402	109	12	30	19	85	162	35	8	20	8
Курляндская . . . . .	227	8.834	4.224	148	1.107	452	228	7.752	4.688	262	2.215	530
Въ { у крест. въ сельск. обществахъ . . . . .	112	5.017	2.655	90	746	278	154	6.084	3.835	191	1.773	440
томъ { > землевл. и др. лицъ въ уѣздѣ . . . . .	60	2.917	1.426	54	346	165	37	1.315	791	68	429	87
числѣ: { > городскихъ жителей . . . . .	55	900	143	4	15	9	37	353	62	3	13	3
Курская . . . . .	1.942	40.915	55.178	6.790	30.046	7.695	1.753	31.669	50.963	12.000	32.666	7.565
Въ { у крест. въ сельск. обществахъ . . . . .	1.566	39.423	54.293	6.672	29.659	7.549	1.500	30.495	50.032	11.832	32.139	7.409
томъ { > землевл. и др. лицъ въ уѣздѣ . . . . .	127	980	726	108	344	123	104	839	788	160	469	129
числѣ: { > городскихъ жителей . . . . .	249	512	159	10	43	23	149	335	143	8	58	27
Лифляндская . . . . .	804	18.334	16.943	1.255	3.311	1.191	701	14.482	16.105	2.508	7.690	1.519
Въ { у крест. въ сельск. обществахъ . . . . .	354	12.876	12.906	936	2.591	933	362	11.360	13.312	2.085	6.655	1.320
томъ { > землевл. и др. лицъ въ уѣздѣ . . . . .	154	4.073	3.650	312	709	236	96	2.452	2.610	417	1.029	191
числѣ: { > городскихъ жителей . . . . .	296	1.385	387	7	11	22	243	670	183	6	6	8
Минская . . . . .	568	43.357	40.482	6.434	23.753	3.608	344	21.005	21.901	4.912	16.285	2.267
Въ { у крест. въ сельск. обществахъ . . . . .	351	32.120	32.242	5.635	19.864	2.850	175	14.831	16.122	3.878	12.204	1.657
томъ { > землевл. и др. лицъ въ уѣздѣ . . . . .	162	9.272	7.810	757	3.734	727	153	5.574	5.554	976	3.971	590
числѣ: { > городскихъ жителей . . . . .	55	1.965	430	42	155	31	16	600	225	58	110	20
Могилевская . . . . .	193	65.846	33.284	2.574	14.648	3.977	267	48.690	30.122	5.634	21.386	3.596
Въ { у крест. въ сельск. обществахъ . . . . .	78	57.867	30.321	2.432	13.324	3.602	138	42.983	27.345	5.180	19.387	3.214
томъ { > землевл. и др. лицъ въ уѣздѣ . . . . .	72	6.774	2.747	130	1.254	347	97	5.144	2.670	435	1.927	368
числѣ: { > городскихъ жителей . . . . .	43	1.205	216	12	70	28	32	563	107	19	72	14
Московская . . . . .	4.581	33.987	16.457	5.463	9.881	2.339	3.128	12.548	6.201	2.877	4.051	1.066
Въ { у крест. въ сельск. обществахъ . . . . .	1.424	28.668	15.144	5.363	9.694	2.209	944	9.558	5.539	2.809	3.879	938
томъ { > землевл. и др. лицъ въ уѣздѣ . . . . .	482	1.518	390	78	124	60	346	932	255	49	102	47
числѣ: { > городскихъ жителей . . . . .	2.675	3.801	523	22	63	70	1.838	2.058	407	19	70	81
Новгородская . . . . .	725	47.019	27.006	7.818	16.607	3.043	622	23.208	14.925	7.049	11.520	1.752
Въ { у крест. въ сельск. обществахъ . . . . .	542	44.840	26.087	7.597	16.056	2.898	453	21.913	14.341	6.854	11.057	1.644
томъ { > землевл. и др. лицъ въ уѣздѣ . . . . .	86	1.649	793	188	499	121	94	1.064	523	176	432	93
числѣ: { > городскихъ жителей . . . . .	97	530	126	33	52	24	75	231	61	19	31	15
Олонечная . . . . .	39	8.566	7.293	2.458	4.287	903	42	3.610	3.030	1.362	2.228	474
Въ { у крест. въ сельск. обществахъ . . . . .	22	8.258	7.199	2.424	4.212	889	19	3.464	2.976	1.349	2.192	467
томъ { > землевл. и др. лицъ въ уѣздѣ . . . . .	2	103	27	16	43	7	9	41	12	4	16	2
числѣ: { > городскихъ жителей . . . . .	15	205	67	18	32	7	14	105	42	9	20	5
Подольская . . . . .	2.417	117.471	75.310	1.829	67.761	25.138	445	21.836	35.845	12.416	17.307	4.686
Въ { у крест. въ сельск. обществахъ . . . . .	2.181	106.967	71.309	1.677	64.849	24.037	382	19.726	34.349	11.984	16.562	4.402
томъ { > землевл. и др. лицъ въ уѣздѣ . . . . .	131	6.404	2.913	101	2.290	837	40	1.246	1.058	298	570	211
числѣ: { > городскихъ жителей . . . . .	105	4.100	1.088	51	622	264	23	864	438	134	175	73
Полтавская . . . . .	1.099	25.902	51.508	9.187	24.379	6.787	589	9.185	24.067	7.208	14.687	3.253
Въ { у крест. въ сельск. обществахъ . . . . .	820	22.463	48.253	8.642	23.117	6.365	422	7.717	22.293	6.716	13.651	2.976
томъ { > землевл. и др. лицъ въ уѣздѣ . . . . .	135	1.806	2.355	445	1.038	351	82	931	1.433	418	892	222
числѣ: { > городскихъ жителей . . . . .	144	1.633	900	100	224	71	85	537	341	74	144	55

Г У Б Е Р Н И И. Gouvernements.		Число лошадей у коневладѣльцевъ:					
		Имѣющихъ 4 лошади. Ayant 4 chevaux.					
		Жеребцовъ. Étalons.	Мериновъ. Hongres.	Кобылъ. Juments.	Сосуновъ. Poulains.	Малолѣтковъ моложе 4 л. Jeunes, moins de 4 ans.	4 лѣтковъ. Agés de 4 ans.
Ностромская . . . . .		272	2.492	2.096	1.333	1.755	292
Въ { томъ { числѣ: {	у крест. въ сельск. обществахъ . . . . .	156	2.006	1.851	1.254	1.587	258
	» землевл. и др. лицъ въ уѣздѣ . . . . .	54	349	225	77	162	29
	» городскихъ жителей . . . . .	62	137	20	2	6	5
Курляндская . . . . .		226	8.828	5.239	354	2.890	747
Въ { томъ { числѣ: {	у крест. въ сельск. обществахъ . . . . .	186	7.731	4.783	304	2.607	677
	» землевл. и др. лицъ въ уѣздѣ . . . . .	24	775	396	46	270	65
	» городскихъ жителей . . . . .	16	322	60	4	13	5
Курская . . . . .		1.436	18.949	34.003	10.983	24.197	5.280
Въ { томъ { числѣ: {	у крест. въ сельск. обществахъ . . . . .	1.242	18.135	33.185	10.797	23.661	5.144
	» землевл. и др. лицъ въ уѣздѣ . . . . .	87	658	747	179	515	118
	» городскихъ жителей . . . . .	107	156	71	7	21	18
Лифляндская . . . . .		586	9.382	11.618	3.154	6.881	1.271
Въ { томъ { числѣ: {	у крест. въ сельск. обществахъ . . . . .	322	7.382	9.843	2.758	6.091	1.108
	» землевл. и др. лицъ въ уѣздѣ . . . . .	79	1.409	1.621	394	775	146
	» городскихъ жителей . . . . .	185	591	154	2	15	17
Минская . . . . .		193	9.926	9.898	2.798	7.938	1.167
Въ { томъ { числѣ: {	у крест. въ сельск. обществахъ . . . . .	75	6.674	6.623	2.035	5.510	755
	» землевл. и др. лицъ въ уѣздѣ . . . . .	103	2.917	3.178	732	2.368	402
	» городскихъ жителей . . . . .	15	335	97	31	60	10
Могилевская . . . . .		148	31.553	18.210	4.499	14.311	2.471
Въ { томъ { числѣ: {	у крест. въ сельск. обществахъ . . . . .	89	27.550	16.208	4.025	12.643	2.137
	» землевл. и др. лицъ въ уѣздѣ . . . . .	51	3.770	1.946	459	1.623	327
	» городскихъ жителей . . . . .	8	233	56	15	45	7
Московская . . . . .		2.387	6.742	2.381	932	1.395	447
Въ { томъ { числѣ: {	у крест. въ сельск. обществахъ . . . . .	566	3.521	1.706	895	1.241	327
	» землевл. и др. лицъ въ уѣздѣ . . . . .	302	922	221	29	97	49
	» городскихъ жителей . . . . .	1.519	2.299	454	8	57	71
Новгородская . . . . .		339	8.501	5.660	3.609	4.889	810
Въ { томъ { числѣ: {	у крест. въ сельск. обществахъ . . . . .	242	7.787	5.340	3.488	4.621	750
	» землевл. и др. лицъ въ уѣздѣ . . . . .	66	618	297	110	248	53
	» городскихъ жителей . . . . .	31	96	23	11	20	7
Олонецкая . . . . .		32	1.536	1.152	601	857	198
Въ { томъ { числѣ: {	у крест. въ сельск. обществахъ . . . . .	25	1.411	1.116	587	837	192
	» землевл. и др. лицъ въ уѣздѣ . . . . .	—	33	12	7	8	4
	» городскихъ жителей . . . . .	7	92	24	7	12	2
Подольская . . . . .		404	15.293	19.982	6.433	11.499	3.757
Въ { томъ { числѣ: {	у крест. въ сельск. обществахъ . . . . .	316	12.584	18.473	6.115	10.680	3.336
	» землевл. и др. лицъ въ уѣздѣ . . . . .	62	1.847	1.133	248	645	333
	» городскихъ жителей . . . . .	26	862	376	70	174	88
Полтавская . . . . .		326	5.212	10.721	3.600	6.829	1.648
Въ { томъ { числѣ: {	у крест. въ сельск. обществахъ . . . . .	231	3.885	9.470	3.274	6.010	1.450
	» землевл. и др. лицъ въ уѣздѣ . . . . .	57	847	1.105	296	754	177
	» городскихъ жителей . . . . .	38	480	146	30	65	21

Nombre des chevaux chez les propriétaires:																		
Имѣющихъ 5 лошадей. Ayant 5 chevaux.							Имѣющихъ 6 лошадей. Ayant 6 chevaux.											
Жеребцовъ. Étalons.	Мериновъ. Hongres.	Кобылъ. Juments.	Сосуновъ. Poulains.	Малолѣтковъ моложе 4 л. Jeunes, moins de 4 ans.	4 лѣтковъ. Agés de 4 ans.	Жеребцовъ. Étalons.	Мериновъ. Hongres.	Кобылъ. Juments.	Сосуновъ. Poulains.	Малолѣтковъ моложе 4 л. Jeunes, moins de 4 ans.	4 лѣтковъ. Agés de 4 ans.	Жеребцовъ. Étalons.	Мериновъ. Hongres.	Кобылъ. Juments.	Сосуновъ. Poulains.	Малолѣтковъ моложе 4 л. Jeunes, moins de 4 ans.	4 лѣтковъ. Agés de 4 ans.	
168	886	641	407	548	115	134	489	277	116	203	47	134	489	277	116	203	47	
86	579	475	356	435	79	51	195	144	85	127	22	51	195	144	85	127	22	
62	224	154	51	105	34	61	211	110	31	75	22	61	211	110	31	75	22	
20	83	12	—	8	2	22	83	23	—	1	3	22	83	23	—	1	3	
193	7.740	4.840	454	3.599	754	184	6.023	3.843	502	3.386	636	184	6.023	3.843	502	3.386	636	
163	7.023	4.580	415	3.411	718	158	5.479	3.652	478	3.270	619	158	5.479	3.652	478	3.270	619	
19	512	231	33	171	34	12	370	166	18	107	17	12	370	166	18	107	17	
11	205	29	6	17	2	14	174	25	6	9	—	14	174	25	6	9	—	
1.165	9.909	20.147	7.464	15.152	3.513	770	5.676	11.611	4.556	9.021	2.200	1.165	9.909	20.147	7.464	15.152	3.513	2.200
1.000	9.279	19.555	7.318	14.699	3.389	654	5.133	1.131	4.419	8.673	2.096	1.000	9.279	19.555	7.318	14.699	3.389	2.096
80	505	549	138	437	111	75	438	450	133	325	91	80	505	549	138	437	111	91
85	125	43	8	16	13	41	105	30	4	23	13	85	125	43	8	16	13	13
342	4.841	6.514	2.231	4.575	767	316	2.945	3.766	1.393	2.851	483	342	4.841	6.514	2.231	4.575	767	483
193	3.708	5.521	1.991	4.078	664	137	2.062	3.137	1.272	2.550	424	193	3.708	5.521	1.991	4.078	664	424
46	802	889	238	495	100	41	588	549	117	298	51	46	802	889	238	495	100	51
103	331	104	2	2	3	138	295	80	4	3	8	103	331	104	2	2	3	8
107	4.622	4.145	1.413	3.619	604	64	2.241	1.902	610	1.628	299	107	4.622	4.145	1.413	3.619	604	299
34	2.853	2.577	991	2.295	375	13	1.269	1.040	391	974	165	34	2.853	2.577	991	2.295	375	165
68	1.615	1.526	403	1.301	222	45	856	829	211	632	133	68	1.615	1.526	403	1.301	222	133
5	154	42	19	23	7	6	116	33	8	22	1	5	154	42	19	23	7	1
92	17.296	9.508	2.636	8.137	1.336	51	9.269	4.827	1.446	4.399	786	92	17.296	9.508	2.636	8.137	1.336	786
50	14.691	8.246	2.276	6.989	1.123	22	7.510	3.989	1.191	3.590	606	50	14.691	8.246	2.276	6.989	1.123	606
30	2.463	1.232	353	1.113	209	27	1.659	822	251	792	175	30	2.463	1.232	353	1.113	209	175
12	142	30	7	35	4	2	100	16	4	17	5	12	142	30	7	35	4	5
1.715	3.599	968	319	533	241	1.463	2.782	692	139	295	107	1.715	3.599	968	319	533	241	107
345	1.443	548	270	418	131	280	779	234	95	136	42	345	1.443	548	270	418	131	42
283	677	174	44	62	40	236	586	209	33	97	33	283	677	174	44	62	40	33
1.087	1.479	246	5	53	70	947	1.417	249	11	62	32	1.087	1.479	246	5	53	70	32
197	3.151	1.812	1.144	1.654	302	114	1.334	670	358	541	109	197	3.151	1.812	1.144	1.654	302	109
132	2.537	1.552	1.068	1.449	262	48	844	460	304	421	83	132	2.537	1.552	1.068	1.449	262	83
53	554	248	72	199	39	50	444	198	52	119	25	53	554	248	72	199	39	25
12	60	12	4	6	1	16	46	12	2	1	1	12	60	12	4	6	1	1
12	679	498	241	387	83	9	398	211	93	160	41	12	679	498	241	387	83	41
9	643	486	240	383	79	5	353	195	89	151	41	9	643	486	240	383	79	41
1	22	8	—	3	1	—	10	1	—	1	—	1	22	8	—	3	1	—
2	14	4	1	1	3	4	35	15	4	8	—	2	14	4	1	1	3	—
128	5.106	7.712	2.610	4.223	1.226	90	3.388	4.179	1.416	2.234	633	128	5.106	7.712	2.610	4.223	1.226	633
89	4.084	7.021	2.425	3.861	1.055	38	2.180	3.614	1.282	1.909	535	89	4.084	7.021	2.425	3.861	1.055	535
21	732	517	129	288	148	43	941	482	108	279	85	21	732	517	129	288	148	85
18	290	174	56	74	23	9	267	83	26	46	13	18	290	174	56	74	23	13
261	2.726	4.777	1.693	3.567	882	200	1.907	2.495	884	1.896	484	261	2.726	4.777	1.693	3.567	882	484
143	1.816	3.943	1.456	2.991	716	101	1.167	1.863	717	1								

VI. (Прод.). Численный состав лошадей въ коневладѣльческихъ хозяйствахъ.

Г У Б Е Р Н І И. Gouvernements.	Число лошадей у коневладѣльцевъ:					
	Имѣющихъ 7 лошадей. Ayant 7 chevaux.					
	Жеребцовъ. Étalons.	Мериновъ. Hongres.	Кобылъ. Juments.	Сосуновъ. Poulains.	Малолѣтковъ моложе 4 л. Jeunes, moins de 4 ans.	4 лѣтковъ. Agés de 4 ans.
<b>Костромская . . . . .</b>	105	345	148	42	102	28
Въ { у крест. въ сельск. обществахъ . . . . .	22	119	50	26	53	10
томъ { > землевл. и др. лицъ въ уѣздѣ . . . . .	60	176	89	16	49	16
числѣ: { > городскихъ жителей . . . . .	23	50	9	—	—	2
<b>Нурляндская . . . . .</b>	110	3.764	2.398	381	2.290	437
Въ { у крест. въ сельск. обществахъ . . . . .	87	3.309	2.241	347	2.185	406
томъ { > землевл. и др. лицъ въ уѣздѣ . . . . .	15	371	148	31	98	30
числѣ: { > городскихъ жителей . . . . .	8	84	9	3	7	1
<b>Курская . . . . .</b>	573	3.125	7.069	2.949	5.672	1.381
Въ { у крест. въ сельск. обществахъ . . . . .	463	2.725	6.684	2.838	5.381	1.278
томъ { > землевл. и др. лицъ въ уѣздѣ . . . . .	71	326	356	107	282	97
числѣ: { > городскихъ жителей . . . . .	39	74	29	4	9	6
<b>Лифляндская . . . . .</b>	166	1.530	1.854	738	1.426	250
Въ { у крест. въ сельск. обществахъ . . . . .	86	868	1.452	652	1.268	110
томъ { > землевл. и др. лицъ въ уѣздѣ . . . . .	18	400	340	86	157	35
числѣ: { > городскихъ жителей . . . . .	62	262	62	—	1	5
<b>Минская . . . . .</b>	33	1.327	1.051	344	922	159
Въ { у крест. въ сельск. обществахъ . . . . .	11	569	474	208	452	64
томъ { > землевл. и др. лицъ въ уѣздѣ . . . . .	19	661	557	132	455	87
числѣ: { > городскихъ жителей . . . . .	3	97	20	4	15	8
<b>Могилевская . . . . .</b>	48	4.985	2.552	791	2.300	440
Въ { у крест. въ сельск. обществахъ . . . . .	11	3.717	1.979	637	1.785	313
томъ { > землевл. и др. лицъ въ уѣздѣ . . . . .	29	1.221	568	153	508	125
числѣ: { > городскихъ жителей . . . . .	8	47	5	1	7	2
<b>Московская . . . . .</b>	1.082	2.132	499	92	227	119
Въ { у крест. въ сельск. обществахъ . . . . .	204	601	172	63	137	62
томъ { > землевл. и др. лицъ въ уѣздѣ . . . . .	209	593	170	24	67	29
числѣ: { > городскихъ жителей . . . . .	669	938	157	5	23	28
<b>Новгородская . . . . .</b>	78	711	333	119	282	59
Въ { у крест. въ сельск. обществахъ . . . . .	30	337	172	89	176	36
томъ { > землевл. и др. лицъ въ уѣздѣ . . . . .	40	356	159	30	106	23
числѣ: { > городскихъ жителей . . . . .	8	18	2	—	—	—
<b>Олонецкая . . . . .</b>	5	194	111	54	93	26
Въ { у крест. въ сельск. обществахъ . . . . .	4	181	109	52	90	26
томъ { > землевл. и др. лицъ въ уѣздѣ . . . . .	—	7	—	—	—	—
числѣ: { > городскихъ жителей . . . . .	1	6	2	2	3	—
<b>Подольская . . . . .</b>	66	1.541	1.999	777	1.111	379
Въ { у крест. въ сельск. обществахъ . . . . .	31	916	1.628	639	892	269
томъ { > землевл. и др. лицъ въ уѣздѣ . . . . .	30	486	305	109	188	86
числѣ: { > городскихъ жителей . . . . .	5	139	66	29	31	24
<b>Полтавская . . . . .</b>	144	1.319	1.435	506	1.143	297
Въ { у крест. въ сельск. обществахъ . . . . .	71	768	1.031	380	803	202
томъ { > землевл. и др. лицъ въ уѣздѣ . . . . .	46	372	374	119	324	81
числѣ: { > городскихъ жителей . . . . .	27	179	30	7	16	14

VI. (Suite). Distribution du nombre général des chevaux chez les propriétaires.

Nombre des chevaux chez les propriétaires:																	
Имѣющихъ 8 лошадей. Ayant 8 chevaux.							Имѣющихъ 9 лошадей. Ayant 9 chevaux.										
Жеребцовъ. Étalons.	Мериновъ. Hongres.	Кобылъ. Juments.	Сосуновъ. Poulains.	Малолѣтковъ моложе 4 л. Jeunes, moins de 4 ans.	4 лѣтковъ. Agés de 4 ans.	Жеребцовъ. Étalons.	Мериновъ. Hongres.	Кобылъ. Juments.	Сосуновъ. Poulains.	Малолѣтковъ моложе 4 л. Jeunes, moins de 4 ans.	4 лѣтковъ. Agés de 4 ans.	Жеребцовъ. Étalons.	Мериновъ. Hongres.	Кобылъ. Juments.	Сосуновъ. Poulains.	Малолѣтковъ моложе 4 л. Jeunes, moins de 4 ans.	4 лѣтковъ. Agés de 4 ans.
102	261	103	29	55	10	56	197	111	15	72	17	19	67	19	13	15	3
19	67	19	13	15	3	14	43	16	3	12	2	58	136	73	15	39	7
25	58	11	1	1	—	16	118	80	12	57	13	25	58	11	1	1	—
86	2.649	1.517	274	1.551	307	53	1.583	919	166	883	194	71	2.216	1.375	259	1.474	277
71	2.216	1.375	259	1.474	277	37	1.174	783	147	828	172	14	372	130	15	67	26
1	61	12	—	10	4	3	59	11	2	51	2	1	61	12	—	10	4
401	1.946	4.430	1.916	3.593	922	275	1.205	2.797	1.253	2.351	579	288	1.544	4.066	1.796	3.326	820
288	1.544	4.066	1.796	3.326	820	222	890	2.554	1.195	2.162	528	83	344	335	116	250	96
83	344	335	116	250	96	42	277	233	58	185	51	30	58	29	4	17	6
138	1.073	1.111	408	797	137	73	687	642	216	460	82	43	495	735	362	661	104
43	495	735	362	661	104	28	238	387	179	372	56	31	368	320	44	136	29
64	210	56	2	—	4	29	132	33	—	2	2	64	210	56	2	—	4
39	920	675	181	537	104	35	634	415	123	317	78	4	290	235	75	233	35
4	290	235	75	233	35	2	137	85	45	79	21	33	569	428	105	300	69
2	61	12	1	4	—	4	93	10	3	5	2	29	61	12	1	4	—
29	2.363	1.129	344	1.048	191	22	1.441	709	232	678	131	29	2.363	1.129	344	1.048	191
6	1.617	822	263	766	118	4	870	488	166	460	64	6	1.617	822	263	766	118
23	723	306	81	282	73	5	555	219	65	214	67	23	723	306	81	282	73
—	23	1	—	—	—	13	16	2	1	4	—	—	23	1	—	—	—
1.026	2.150	399	52	155	74	795	1.623	308	42	147	46	135	307	72	26	55	21
135	307	72	26	55	21	91	289	41	15	42	8	200	659	159	22	56	24
691	1.184	168	4	44	29	537	868	125	4	31	19	691	1.184	168	4	44	29
79	482	202	68	143	42	55	329	142	39	85	34	13	147	54	32	61	13
13	147	54	32	61	13	7	81	25	15	17	8	52	304	145	36	82	29
14	31	3	—	—	—	1	20	3	—	3	—	14	31	3	—	—	—
5	127	71	29	39	17	3	80	37	18	26	7	1	105	61	28	37	16
1	105	61	28	37	16	1	65	31	15	18	5	4	10	6	1	2	1
—	10	6	1	2	1	2	4	5	1	6	—	—	12	4	—	—	—
54	1.203	1.273	445	739	214	35	735	651	231	392	134	22	505	889	348	499	145
22	505	889	348	499	145	13	183	367	149	225	80	30	555	342	76	214	55
2	143	42	21	26	14	1	102	23	1	8	9	2	143	42	21	26	14
124	1.004	1.129	392	891	259	94	766	741	273	632	158	56	459	740	274	587	172
56	459	740	274	587	172	26	343	394	163	349	84	48	410	355	113	289	81
20	135	34	5	15	6	46	340	329	109	281	74	20	135	34	5	15	6

Г У Б Е Р Н И И. Gouvernements.		Число лошадей у коневладѣльцевъ: Имѣющихъ 10 лошадей. Ayant 10 chevaux.					
		Жеребцовъ. Etalons.	Мериновъ. Hongres.	Кобылъ. Juments.	Сосуновъ. Poulains.	Малолѣтковъ моложе 4 л. Jeunes, moins de 4 ans.	4 лѣтковъ. Agés de 4 ans.
<b>Костромская . . . . .</b>		42	185	55	14	31	13
Въ {	у крест. въ сельск. обществахъ . . . . .	2	21	2	1	3	1
	» землевл. и др. лицъ въ уѣздѣ . . . . .	18	102	47	13	28	12
	числѣ: » городскихъ жителей . . . . .	22	62	6	—	—	—
<b>Нурландская . . . . .</b>		39	1.062	550	93	499	127
Въ {	у крест. въ сельск. обществахъ . . . . .	24	606	403	82	419	96
	» землевл. и др. лицъ въ уѣздѣ . . . . .	10	423	145	11	80	31
	числѣ: » городскихъ жителей . . . . .	5	33	2	—	—	—
<b>Нурская . . . . .</b>		239	950	2.016	895	1.818	392
Въ {	у крест. въ сельск. обществахъ . . . . .	171	625	1.737	825	1.595	337
	» землевл. и др. лицъ въ уѣздѣ . . . . .	59	278	270	69	221	53
	числѣ: » городскихъ жителей . . . . .	9	47	9	1	2	2
<b>Лифляндская . . . . .</b>		59	583	447	132	319	60
Въ {	у крест. въ сельск. обществахъ . . . . .	16	156	220	99	222	37
	» землевл. и др. лицъ въ уѣздѣ . . . . .	3	290	175	29	96	17
	числѣ: » городскихъ жителей . . . . .	40	137	52	4	1	6
<b>Минская . . . . .</b>		39	625	412	92	288	54
Въ {	у крест. въ сельск. обществахъ . . . . .	1	47	50	26	50	6
	» землевл. и др. лицъ въ уѣздѣ . . . . .	37	467	354	65	231	46
	числѣ: » городскихъ жителей . . . . .	1	111	8	1	7	2
<b>Могилевская . . . . .</b>		25	905	373	119	353	55
Въ {	у крест. въ сельск. обществахъ . . . . .	4	462	255	89	229	21
	» землевл. и др. лицъ въ уѣздѣ . . . . .	20	402	116	30	121	31
	числѣ: » городскихъ жителей . . . . .	1	41	2	—	3	3
<b>Московская . . . . .</b>		837	1.859	324	58	130	42
Въ {	у крест. въ сельск. обществахъ . . . . .	112	235	34	11	25	3
	» землевл. и др. лицъ въ уѣздѣ . . . . .	196	582	162	37	58	25
	числѣ: » городскихъ жителей . . . . .	529	1.042	128	10	47	14
<b>Новгородская . . . . .</b>		45	300	124	33	85	23
Въ {	у крест. въ сельск. обществахъ . . . . .	8	39	7	6	6	4
	» землевл. и др. лицъ въ уѣздѣ . . . . .	26	229	115	27	78	15
	числѣ: » городскихъ жителей . . . . .	11	32	2	—	1	4
<b>Олонецкая . . . . .</b>		—	93	31	7	17	2
Въ {	у крест. въ сельск. обществахъ . . . . .	—	33	17	2	7	1
	» землевл. и др. лицъ въ уѣздѣ . . . . .	—	35	11	5	9	—
	числѣ: » городскихъ жителей . . . . .	—	25	3	—	1	1
<b>Подольская . . . . .</b>		32	660	428	148	275	87
Въ {	у крест. въ сельск. обществахъ . . . . .	7	143	226	96	155	43
	» землевл. и др. лицъ въ уѣздѣ . . . . .	21	403	174	38	99	35
	числѣ: » городскихъ жителей . . . . .	4	114	28	14	21	9
<b>Полтавская . . . . .</b>		97	779	587	249	501	167
Въ {	у крест. въ сельск. обществахъ . . . . .	31	341	283	119	241	75
	» землевл. и др. лицъ въ уѣздѣ . . . . .	44	342	278	123	245	88
	числѣ: » городскихъ жителей . . . . .	22	96	26	7	15	4

Nombre des chevaux chez les propriétaires:																
Имѣющихъ 11—20 лошадей. Ayant 11—20 chevaux.							Имѣющихъ 21—30 лошадей. Ayant 21—30 chevaux.									
Жеребцовъ. Etalons.	Мериновъ. Hongres.	Кобылъ. Juments.	Сосуновъ. Poulains.	Малолѣтковъ моложе 4 л. Jeunes, moins de 4 ans.	4 лѣтковъ. Agés de 4 ans.		Жеребцовъ. Etalons.	Мериновъ. Hongres.	Кобылъ. Juments.	Сосуновъ. Poulains.	Малолѣтковъ моложе 4 л. Jeunes, moins de 4 ans.	4 лѣтковъ. Agés de 4 ans.				
336	1.054	485	116	250	57		127	383	205	68	183	33				
57	209	36	7	10	4		6	18	4	1	1	—				
174	589	389	107	230	46		66	255	175	67	175	29				
105	256	60	2	10	7		55	110	26	—	7	4				
175	6.302	2.173	242	1.230	297		116	4.120	1.398	165	661	213				
36	973	488	79	460	106		1	75	17	4	15	—				
114	5.010	1.627	161	769	189		108	3.950	1.377	161	646	213				
25	319	58	2	1	2		7	95	4	—	—	—				
906	3.977	5.531	2.333	4.766	1.284		430	2.724	2.137	716	1.650	463				
376	1.234	3.341	1.660	3.192	810		71	130	253	135	256	65				
443	2.495	2.136	664	1.548	456		349	2.501	1.868	580	1.390	395				
87	248	54	9	26	18		10	93	16	1	4	3				
460	3.859	2.311	408	819	206		269	3.101	1.823	211	546	142				
40	337	349	165	312	59		15	40	55	10	35	15				
150	3.059	1.844	242	501	136		123	2.872	1.718	200	510	124				
270	463	118	1	6	11		131	189	50	1	1	3				
263	3.992	2.450	453	1.696	361		177	2.545	1.474	255	904	231				
11	50	34	18	52	5		—	—	—	—	—	—				
229	3.699	2.393	432	1.631	351		176	2.471	1.470	255	904	231				
23	243	23	3	13	5		1	74	4	—	—	—				
169	3.423	1.373	307	1.168	346		137	1.927	822	163	552	159				
5	446	254	97	272	39		—	—	—	—	—	—				
153	2.783	1.102	207	887	305		120	1.875	817	163	552	159				
11	194	17	3	9	2		17	52	5	—	—	—				
4.593	9.084	1.682	253	756	326		2.746	4.217	657	110	354	166				
370	827	157	33	77	17		97	309	21	6	15	8				
1.374	3.438	965	191	387	181		581	1.465	446	103	198	101				
2.849	4.819	560	29	292	128		2.068	2.443	190	1	141	57				
293	1.530	640	161	356	124		152	564	313	100	224	80				
26	191	33	8	16	10		35	47	4	5	6	15				
201	1.198	584	152	335	106		101	463	303	94	218	63				
66	141	23	1	5	8		16	54	6	1	—	2				
18	328	151	16	47	18		9	46	8	—	2	1				
6	194	107	7	31	13		—	—	—	—	—	—				
6	77	38	7	10	5		1	14	8	—	—	—				
6	57	6	2	6	—		8	32	—	—	2	1				
162	4.253	1.845	456	939	364		126	4.492	1.665	347	847	274				
10	297	313	113	204	81		—	4	12	6	4	1				
138	3.401	1.467	333	722	263		120	4.169	1.627	339	835	273				
14	555	65	10	13	20		6	319	26	2	8	—				
515	4.383	3.021	1.044	2.628	727		316	2.184	1.638	481	1.546	386				
114	1.314	965	417	924	231		12	97	130	52	159	41				
321	2.600	1.965	615	1.661	478		253	1.792	1.478	420	1.367	338				
80	469	91	12	43	18		51	295	30	9	20	7				



Г У Б Е Р Н И И. Gouvernements.	Число лошадей у коневладѣльцевъ:									
	Имѣющихъ 101—200 лошадей. Ayant 101—200 chevaux					Имѣющихъ 201— Ayant 201				
	Жеребцовъ. Etalons.	Мериновъ. Hongres.	Кобылъ. Juments.	Сосуновъ. Poulains.	Молодѣтковъ моложе 4 лѣтъ. Jeunes, moins de 4 ans.	4 лѣтковъ. Agés de 4 ans.	Жеребцовъ. Etalons.	Мериновъ. Hongres.	Кобылъ. Juments.	Сосуновъ. Poulains.
<b>Костромская</b> . . . . .	—	—	—	—	—	—	—	—	—	—
Въ { у крест. въ сельск. обществахъ . . . . .	—	—	—	—	—	—	—	—	—	—
томъ { > землевл. и др. лицъ въ уѣздѣ . . . . .	—	—	—	—	—	—	—	—	—	—
числѣ: { > городскихъ жителей . . . . .	—	—	—	—	—	—	—	—	—	—
<b>Курляндская</b> . . . . .	8	223	72	6	37	22	—	157	54	2
Въ { у крест. въ сельск. обществахъ . . . . .	—	—	—	—	—	—	—	—	—	—
томъ { > землевл. и др. лицъ въ уѣздѣ . . . . .	8	223	72	6	37	22	—	157	54	2
числѣ: { > городскихъ жителей . . . . .	—	—	—	—	—	—	—	—	—	—
<b>Курская.</b> . . . .	207	989	1.123	332	909	224	88	765	612	230
Въ { у крест. въ сельск. обществахъ . . . . .	—	—	—	—	—	—	—	—	—	—
томъ { > землевл. и др. лицъ въ уѣздѣ . . . . .	207	989	1.123	332	909	224	88	765	612	230
числѣ: { > городскихъ жителей . . . . .	—	—	—	—	—	—	—	—	—	—
<b>Лифляндская</b> . . . . .	68	407	155	46	83	17	—	—	—	—
Въ { у крест. въ сельск. обществахъ . . . . .	—	—	—	—	—	—	—	—	—	—
томъ { > землевл. и др. лицъ въ уѣздѣ . . . . .	23	207	126	46	83	15	—	—	—	—
числѣ: { > городскихъ жителей . . . . .	45	200	29	—	—	2	—	—	—	—
<b>Минская</b> . . . . .	16	445	224	41	137	27	—	—	—	—
Въ { у крест. въ сельск. обществахъ . . . . .	—	—	—	—	—	—	—	—	—	—
томъ { > землевл. и др. лицъ въ уѣздѣ . . . . .	16	445	224	41	137	27	—	—	—	—
числѣ: { > городскихъ жителей . . . . .	—	—	—	—	—	—	—	—	—	—
<b>Могилевская</b> . . . . .	24	396	201	81	169	52	—	—	—	—
Въ { у крест. въ сельск. обществахъ . . . . .	—	—	—	—	—	—	—	—	—	—
томъ { > землевл. и др. лицъ въ уѣздѣ . . . . .	24	396	201	81	169	52	—	—	—	—
числѣ: { > городскихъ жителей . . . . .	—	—	—	—	—	—	—	—	—	—
<b>Московская</b> . . . . .	542	1.634	168	24	76	54	63	308	19	—
Въ { у крест. въ сельск. обществахъ . . . . .	10	149	2	—	—	—	—	—	—	—
томъ { > землевл. и др. лицъ въ уѣздѣ . . . . .	257	923	164	24	76	41	—	—	—	—
числѣ: { > городскихъ жителей . . . . .	275	562	2	—	—	13	63	308	19	—
<b>Новгородская</b> . . . . .	—	—	—	—	—	—	8	110	58	19
Въ { у крест. въ сельск. обществахъ . . . . .	—	—	—	—	—	—	—	—	—	—
томъ { > землевл. и др. лицъ въ уѣздѣ . . . . .	—	—	—	—	—	—	8	110	58	19
числѣ: { > городскихъ жителей . . . . .	—	—	—	—	—	—	—	—	—	—
<b>Олонецкая</b> . . . . .	—	—	—	—	—	—	—	—	—	—
Въ { у крест. въ сельск. обществахъ . . . . .	—	—	—	—	—	—	—	—	—	—
томъ { > землевл. и др. лицъ въ уѣздѣ . . . . .	—	—	—	—	—	—	—	—	—	—
числѣ: { > городскихъ жителей . . . . .	—	—	—	—	—	—	—	—	—	—
<b>Подольская</b> . . . . .	389	6.124	3.941	1.157	3.206	834	37	513	393	116
Въ { у крест. въ сельск. обществахъ . . . . .	—	—	—	—	—	—	—	—	—	—
томъ { > землевл. и др. лицъ въ уѣздѣ . . . . .	387	6.022	3.897	1.153	3.157	828	37	513	393	116
числѣ: { > городскихъ жителей . . . . .	2	102	44	4	49	6	—	—	—	—
<b>Полтавская</b> . . . . .	287	3.287	3.537	1.266	3.524	770	297	650	840	331
Въ { у крест. въ сельск. обществахъ . . . . .	—	—	—	—	—	—	—	—	—	—
томъ { > землевл. и др. лицъ въ уѣздѣ . . . . .	287	3.287	3.537	1.266	3.524	770	67	650	840	331
числѣ: { > городскихъ жителей . . . . .	—	—	—	—	—	—	230	—	—	—

Nombre des chevaux chez les propriétaires.														
300 лошадей. 300 chevaux.		Имѣющихъ свыше 300 лошадей. Ayant plus de 300 chevaux.						В С Е Г О . Т О Т А Л .						
Молодѣтковъ моложе 4 лѣтъ. Jeunes, moins de 4 ans.	4 лѣтковъ. Agés de 4 ans.	Жеребцовъ. Etalons.	Мериновъ. Hongres.	Кобылъ. Juments.	Сосуновъ. Poulains.	Молодѣтковъ моложе 4 лѣтъ. Jeunes, moins de 4 ans.	4 лѣтковъ. Agés de 4 ans.	Жеребцовъ. Etalons.	Мериновъ. Hongres.	Кобылъ. Juments.	Сосуновъ. Poulains.	Молодѣтковъ моложе 4 л. Jeunes, moins de 4 ans.	4 лѣтковъ. Agés de 4 ans.	
—	—	—	—	—	—	—	—	4.691	131.058	68.331	12.746	29.083	7.004	
—	—	—	—	—	—	—	—	2.958	121.926	63.942	11.799	26.870	6.415	
—	—	—	—	—	—	—	—	943	6.843	3.890	917	2.110	502	
—	—	—	—	—	—	—	—	790	2.289	499	30	103	87	
18	1	—	—	—	—	—	—	2.135	79.291	38.802	3.345	22.016	5.481	
—	—	—	—	—	—	—	—	1.081	45.896	26.778	2.402	17.384	3.945	
18	1	—	—	—	—	—	—	805	28.414	11.122	913	4.526	1.492	
—	—	—	—	—	—	—	—	249	4.981	902	30	106	44	
613	116	14	288	290	45	209	13	12.885	163.724	234.907	54.427	140.793	36.149	
—	—	—	—	—	—	—	—	8.828	141.827	217.050	49.537	127.778	32.378	
613	116	14	288	290	45	229	13	2.992	19.312	17.104	4.834	12.772	3.600	
—	—	—	—	—	—	—	—	1.065	2.585	753	56	243	171	
—	—	14	144	135	44	65	22	5.151	87.588	80.641	13.392	32.260	7.369	
—	—	—	—	—	—	—	—	1.858	50.065	55.853	10.536	25.463	5.418	
—	—	14	144	135	44	65	22	1.324	30.266	22.824	2.818	6.711	1.771	
—	—	—	—	—	—	—	—	1.969	7.257	1.964	38	86	180	
—	—	—	—	—	—	—	—	2.703	157.049	131.514	18.313	67.419	13.345	
—	—	—	—	—	—	—	—	978	103.868	96.605	13.400	48.191	9.222	
—	—	—	—	—	—	—	—	1.461	44.193	33.163	4.742	18.737	3.963	
—	—	—	—	—	—	—	—	264	8.988	1.746	171	491	160	
—	—	—	—	—	—	—	—	1.571	231.387	121.510	19.226	71.918	15.104	
—	—	—	—	—	—	—	—	428	190.077	104.668	16.370	60.701	12.231	
—	—	—	—	—	—	—	—	965	36.715	16.094	2.790	10.922	2.778	
—	—	—	—	—	—	—	—	178	4.595	748	66	295	95	
—	24	1.426	1.361	313	—	—	—	34.335	163.371	53.107	10.652	20.750	7.338	
—	—	—	—	—	—	—	—	5.868	115.169	43.841	9.683	17.914	5.794	
—	—	—	—	—	—	—	—	6.148	17.213	4.471	841	1.797	777	
—	24	1.426	1.361	313	—	—	—	22.319	30.979	4.795	128	1.039	767	
53	6	—	—	—	—	—	—	3.412	148.501	79.163	20.807	42.040	9.281	
—	—	—	—	—	—	—	—	1.909	136.967	74.266	19.706	39.212	8.476	
53	6	—	—	—	—	—	—	1.003	9.455	4.477	1.016	2.667	711	
—	—	—	—	—	—	—	—	500	2.079	420	85	161	94	
—	—	—	—	—	—	—	—	246	30.818	23.091	4.966	10.481	2.876	
—	—	—	—	—	—	—	—	129	29.133	22.633	4.873	10.239	2.809	
—	—	—	—	—	—	—	—	33	759	211	45	139	39	
—	—	—	—	—	—	—	—	84	926	247	48	103	28	
342	136	—	—	—	—	—	—	5.534	218.654	172.401	32.128	121.379	40.862	
—	—	—	—	—	—	—	—	3.212	150.929	141.416	24.910	101.443	34.638	
342	136	—	—	—	—	—	—	2.066	58.384	28.213	6.782	18.590	5.638	
—	—	—	—	—	—	—	—	256	9.341	2.772	436	1.346	586	
1.023	140	34	30	179	81	183	34	6.584	102.928	166.822	29.283	85.025	26.563	
—	—	—	—	—	—	—	—	3.189	72.251	140.853	22.407	65.654	21.340	
1.023	140	34	30	179	81	183	34	2.377	23.804	23.240	6.599	18.548	4.819	
—	—	—	—	—	—	—	—	1.018	6.873	2.729	277	823	404	

VI. Численный состав лошадей въ коневладельческихъ хозяйствахъ.

Г У Б Е Р Н І И. Gouvernements.	Число лошадей у коневладельцевъ:					
	Имѣющихъ 1 лошадь. Ayant 1 cheval.					
	Жеребцовъ. Etalons.	Мериновъ. Hongres.	Кобылъ. Juments.	Сосуновъ. Poulains.	Малолѣтковъ моложе 4 л. Jeunes, moins de 4 ans.	4 лѣтковъ. Agés de 4 ans.
<b>Псковская . . . . .</b>	843	46.565	17.722	156	2.128	916
Въ { у крест. въ сельск. обществахъ . . . . .	413	42.325	16.422	143	1.952	784
томъ { » землевл. и др. лицъ въ уѣздѣ . . . . .	217	3.407	1.120	13	151	111
числѣ: { » городскихъ жителей . . . . .	213	833	180	—	25	21
<b>Самарская . . . . .</b>	4.620	61.871	26.040	193	3.530	4.433
Въ { у крест. въ сельск. обществахъ . . . . .	3.622	56.918	25.014	187	3.339	4.225
томъ { » землевл. и др. лицъ въ уѣздѣ . . . . .	317	2.067	701	5	152	150
числѣ: { » городскихъ жителей . . . . .	681	2.886	325	1	39	58
<b>С.-Петербургская . . . . .</b>	1.794	43.257	16.002	40	742	580
Въ { у крест. въ сельск. обществахъ . . . . .	444	37.905	14.109	38	669	491
томъ { » землевл. и др. лицъ въ уѣздѣ . . . . .	366	3.293	1.432	2	59	56
числѣ: { » городскихъ жителей . . . . .	984	2.059	461	—	14	33
<b>Смоленская . . . . .</b>	502	49.800	15.629	108	984	977
Въ { у крест. въ сельск. обществахъ . . . . .	198	45.023	14.566	104	850	798
томъ { » землевл. и др. лицъ въ уѣздѣ . . . . .	107	3.149	824	3	106	118
числѣ: { » городскихъ жителей . . . . .	197	1.628	239	1	28	61
<b>Тверская . . . . .</b>	830	102.186	29.032	49	2.429	1.955
Въ { у крест. въ сельск. обществахъ . . . . .	388	99.148	28.304	42	2.332	1.877
томъ { » землевл. и др. лицъ въ уѣздѣ . . . . .	107	2.078	599	5	78	62
числѣ: { » городскихъ жителей . . . . .	335	960	129	2	19	16
<b>Харьновская . . . . .</b>	2.980	48.249	46.740	173	13.362	7.515
Въ { у крест. въ сельск. обществахъ . . . . .	2.254	43.643	44.700	159	12.864	7.142
томъ { » землевл. и др. лицъ въ уѣздѣ . . . . .	158	1.210	676	3	265	160
числѣ: { » городскихъ жителей . . . . .	568	3.396	1.364	11	233	213
<b>Черниговская . . . . .</b>	675	40.613	23.649	83	4.275	2.859
Въ { у крест. въ сельск. обществахъ . . . . .	390	35.826	22.339	76	3.980	2.646
томъ { » землевл. и др. лицъ въ уѣздѣ . . . . .	115	2.307	672	5	167	128
числѣ: { » городскихъ жителей . . . . .	170	2.480	638	2	128	85
<b>Эстляндская . . . . .</b>	207	9.237	5.929	5	1.183	782
Въ { у крест. въ сельск. обществахъ . . . . .	72	6.228	3.888	4	824	539
томъ { » землевл. и др. лицъ въ уѣздѣ . . . . .	57	2.336	1.763	1	345	225
числѣ: { » городскихъ жителей . . . . .	78	673	278	—	14	18
<b>Ярославская . . . . .</b>	672	48.041	32.588	97	5.079	2.479
Въ { у крест. въ сельск. обществахъ . . . . .	416	45.716	30.979	93	4.869	2.376
томъ { » землевл. и др. лицъ въ уѣздѣ . . . . .	84	1.683	1.378	4	190	94
числѣ: { » городскихъ жителей . . . . .	172	642	231	—	20	9
<b>Итого въ 29 губерніяхъ . . . . .</b>	<b>29.278</b>	<b>1.276.134</b>	<b>683.635</b>	<b>2.704</b>	<b>122.951</b>	<b>73.811</b>
Въ { у крест. въ сельск. обществахъ . . . . .	18.056	1.133.205	629.190	2.444	113.906	67.509
томъ { » землевл. и др. лицъ въ уѣздѣ . . . . .	3.819	87.795	42.057	191	7.504	4.852
числѣ: { » городскихъ жителей . . . . .	7.403	55.134	12.388	69	1.541	1.450
<b>Черноморская . . . . .</b>	94	944	216	4	154	127
Въ { у крест. въ сельск. обществахъ . . . . .	12	373	129	3	91	59
томъ { » землевл. и др. лицъ въ уѣздѣ . . . . .	47	190	74	1	62	25
числѣ: { » городскихъ жителей . . . . .	35	38	13	—	1	43

VI. Distribution du nombre général des chevaux chez les propriétaires.

Nombre des chevaux chez les propriétaires:																	
Имѣющихъ 2 лошади. Ayant 2 chevaux.																	
Имѣющихъ 3 лошади. Ayant 3 chevaux.																	
Жеребцовъ. Etalons.	Мериновъ. Hongres.	Кобылъ. Juments.	Сосуновъ. Poulains.	Малолѣтковъ моложе 4 л. Jeunes, moins de 4 ans.	4 лѣтковъ. Agés de 4 ans.	Жеребцовъ. Etalons.	Мериновъ. Hongres.	Кобылъ. Juments.	Сосуновъ. Poulains.	Малолѣтковъ моложе 4 л. Jeunes, moins de 4 ans.	4 лѣтковъ. Agés de 4 ans.	Жеребцовъ. Etalons.	Мериновъ. Hongres.	Кобылъ. Juments.	Сосуновъ. Poulains.	Малолѣтковъ моложе 4 л. Jeunes, moins de 4 ans.	4 лѣтковъ. Agés de 4 ans.
940	43.432	20.168	4.900	11.605	1.691	751	22.933	12.778	5.104	9.513	1.262	466	18.837	10.772	4.466	8.118	1.003
604	37.888	17.977	4.589	10.552	1.472	466	18.837	10.772	4.466	8.118	1.003	209	3.962	1.973	631	1.377	254
187	5.071	2.089	298	1.026	203	209	3.962	1.973	631	1.377	254	76	134	33	7	18	5
149	473	102	13	27	16	76	134	33	7	18	5	4.620	68.503	50.278	14.466	10.813	7.248
4.620	68.503	50.278	14.466	10.813	7.248	4.111	55.600	49.878	22.066	15.728	7.477	3.766	63.909	48.549	14.001	10.324	6.985
3.766	63.909	48.549	14.001	10.324	6.985	3.593	52.702	48.177	21.335	15.031	7.218	303	2.605	1.433	411	434	222
303	2.605	1.433	411	434	222	242	2.029	1.545	693	647	223	551	1.989	296	54	55	41
551	1.989	296	54	55	41	276	869	156	38	50	36	3.142	23.996	10.653	2.318	4.642	913
3.142	23.996	10.653	2.318	4.642	913	2.078	9.493	4.647	1.459	2.287	466	520	18.627	8.697	2.151	4.189	748
520	18.627	8.697	2.151	4.189	748	372	6.945	3.644	1.293	1.927	354	426	2.701	1.349	151	418	81
426	2.701	1.349	151	418	81	340	1.379	683	159	337	54	2.196	2.668	607	16	35	84
2.196	2.668	607	16	35	84	1.366	1.169	320	7	23	58	684	73.227	30.231	4.828	13.654	3.730
684	73.227	30.231	4.828	13.654	3.730	546	47.219	27.631	10.316	18.385	3.066	426	68.618	28.581	4.601	12.886	3.460
426	68.618	28.581	4.601	12.886	3.460	370	44.218	26.116	9.847	17.422	2.860	96	3.517	1.464	212	707	214
96	3.517	1.464	212	707	214	87	2.621	1.427	448	925	180	162	1.092	186	15	61	56
162	1.092	186	15	61	56	89	380	88	21	38	26	1.051	70.070	30.743	9.489	19.108	3.659
1.051	70.070	30.743	9.489	19.108	3.659	745	27.635	16.081	7.997	11.405	1.894	646	67.905	29.937	9.321	18.672	3.557
646	67.905	29.937	9.321	18.672	3.557	464	26.140	15.510	7.812	10.995	1.800	112	1.632	717	150	411	86
112	1.632	717	150	411	86	99	1.159	530	181	391	88	293	533	89	18	25	16
293	533	89	18	25	16	182	336	41	4	19	6	2.631	40.852	49.728	7.143	24.228	6.418
2.631	40.852	49.728	7.143	24.228	6.418	1.471	18.141	25.387	5.905	16.077	3.396	1.765	37.041	46.943	6.855	23.071	6.051
1.765	37.041	46.943	6.855	23.071	6.051	924	16.145	23.559	5.559	15.102	3.205	232	1.185	954	141	460	192
232	1.185	954	141	460	192	168	733	761	172	506	102	634	4.626	1.831	147	697	175
634	4.626	1.831	147	697	175	379	1.263	1.067	174	469	89	969	68.373	49.574	6.158	18.668	5.952
969	68.373	49.574	6.158	18.668	5.952	884	47.467	44.068	11.207	26.461	4.940	734	63.993	47.422	5.864	17.899	5.642
734	63.993	47.422	5.864	17.899	5.642	693	45.132	42.358	10.776	25.538	4.740	105	2.227	1.074	168	446	188
105	2.227	1.074	168	446	188	92	1.306	884	221	567	125	130	2.153	1.078	126	323	122
130	2.153	1.078	126	323	122	99	1.029	826	210	356	75	186	5.197	5.824	1.018	2.871	806
186	5.197	5.824	1.018	2.871	806	118	2.967	5.173	1.736	4.137	737	77	4.265	4.786	738	2.457	687
77	4.265	4.786	738	2.457	687	50	2.565	4.742	1.581	3.855	689	33	577	871	279	402	92
33	577	871	279	402	92	14	246	378	153	273	40	76	355	167	1	12	27
76	355	167	1	12	27	54	156	53	2	9	8	642	14.708	15.112	5.638	10.834	1.554
642	14.708	15.112	5.638	10.834	1.554	431	4.853	4.451	2.346	3.716	601	396	13.453	14.179	5.431	10.390	1.469
396	13.453	14.179	5.431	10.390	1.469	217	4.066	4.049	2.259	3.509	552	60	800	765	198	413	68
60	800	765	198	413	68	64	510	326	81	197	43	186	455	168	9	31	17
186	455	168	9	31	17	150	277	76	6	10	6	36.471	125.2185	915.312	146.349	504.558	139.315
36.471	125.2185	915.312	146.349	504.558	139.315	23.808	602.906	574.831	179.487	356.260	73.723	22.594	110.3760	835.641	137.706	466.917	127.456
22.594	110.3760	835.641	137.706	466.917	127.456	14.542	530.354	523.155	166.208	324.087	66.727	4.377	105.829	66.639	7.670	33.783	10.218
4.377	105.829	66.639	7.670	33.783	10.218	3.357	55.716	45.386	12.144	29.663	6.133	9.500	42.596	13.032	973	3.858	1.641
9.500	42.596	13.032	97														

Г У Б Е Р Н І И. Gouvernements.	Число лошадей у коневладельцевъ:					
	Имѣющихъ 4 лошади. Ayant 4 chevaux.					
	Жеребцовъ. Étalons.	Мериновъ. Hongres.	Кобылъ. Juments.	Сосуновъ. Poulains.	Малолѣтковъ моложе 4 л. Jeunes, moins de 4 ans.	4 лѣтковъ. Agés de 4 ans.
Псковская . . . . .	448	9.816	5.482	2.798	4.557	655
Въ { у крест. въ сельск. обществахъ . . . . .	239	6.953	4.048	2.313	3.344	471
томъ { » землевл. и др. лицъ въ уѣздѣ . . . . .	184	2.784	1.421	484	1.208	183
числѣ: { » городскихъ жителей . . . . .	25	79	13	1	5	1
Самарская . . . . .	3.935	49.389	42.287	19.526	16.653	7.658
Въ { у крест. въ сельск. обществахъ . . . . .	3.543	46.842	40.848	18.873	15.930	7.412
томъ { » землевл. и др. лицъ въ уѣздѣ . . . . .	207	1.959	1.351	622	690	227
числѣ: { » городскихъ жителей . . . . .	185	588	88	31	33	19
С.-Петербургская . . . . .	1.598	4.790	2.014	662	970	242
Въ { у крест. въ сельск. обществахъ . . . . .	215	2.757	1.415	562	785	154
томъ { » землевл. и др. лицъ въ уѣздѣ . . . . .	249	839	373	95	166	34
числѣ: { » городскихъ жителей . . . . .	1.134	1.194	226	5	19	54
Смоленская . . . . .	338	27.329	14.810	6.815	10.837	1.971
Въ { у крест. въ сельск. обществахъ . . . . .	237	25.042	13.687	6.391	10.024	1.795
томъ { » землевл. и др. лицъ въ уѣздѣ . . . . .	64	2.063	1.080	419	793	165
числѣ: { » городскихъ жителей . . . . .	37	224	43	5	20	11
Тверская . . . . .	395	9.173	5.349	3.320	4.034	737
Въ { у крест. въ сельск. обществахъ . . . . .	226	8.238	4.958	3.183	3.773	678
томъ { » землевл. и др. лицъ въ уѣздѣ . . . . .	62	768	371	133	253	57
числѣ: { » городскихъ жителей . . . . .	107	167	20	4	8	2
Харьковская . . . . .	896	8.532	11.061	3.325	7.634	1.736
Въ { у крест. въ сельск. обществахъ . . . . .	520	7.296	10.019	3.067	7.032	1.590
томъ { » землевл. и др. лицъ въ уѣздѣ . . . . .	153	672	646	145	424	112
числѣ: { » городскихъ жителей . . . . .	223	564	396	113	178	34
Черниговская . . . . .	637	31.787	27.239	8.587	18.416	3.462
Въ { у крест. въ сельск. обществахъ . . . . .	494	30.018	26.060	8.262	17.758	3.312
томъ { » землевл. и др. лицъ въ уѣздѣ . . . . .	74	972	612	180	403	99
числѣ: { » городскихъ жителей . . . . .	69	797	567	145	255	51
Эстляндская . . . . .	55	1.322	3.187	1.644	3.116	440
Въ { у крест. въ сельск. обществахъ . . . . .	36	1.080	2.957	1.562	2.966	407
томъ { » землевл. и др. лицъ въ уѣздѣ . . . . .	7	149	202	80	148	30
числѣ: { » городскихъ жителей . . . . .	12	93	28	2	2	3
Ярославская . . . . .	228	1.777	1.373	727	1.083	188
Въ { у крест. въ сельск. обществахъ . . . . .	99	1.311	1.125	681	977	171
томъ { » землевл. и др. лицъ въ уѣздѣ . . . . .	53	288	187	44	93	15
числѣ: { » городскихъ жителей . . . . .	76	178	61	2	13	2
<b>Итого въ 29 губерніяхъ . . . . .</b>	<b>17.731</b>	<b>359.863</b>	<b>331.365</b>	<b>117.081</b>	<b>220.452</b>	<b>50.472</b>
Въ { у крест. въ сельск. обществахъ . . . . .	10.687	304.661	295.591	107.419	196.430	44.988
томъ { » землевл. и др. лицъ въ уѣздѣ . . . . .	2.692	42.061	31.810	8.983	22.493	4.841
числѣ: { » городскихъ жителей . . . . .	4.352	13.141	3.964	679	1.529	643
Черноморская . . . . .	31	273	201	111	152	152
Въ { у крест. въ сельск. обществахъ . . . . .	10	121	169	95	133	133
томъ { » землевл. и др. лицъ въ уѣздѣ . . . . .	2	69	28	15	18	18
числѣ: { » городскихъ жителей . . . . .	19	83	4	1	1	1

Г У Б Е Р Н І И. Gouvernements.	Nombre des chevaux chez les propriétaires:											
	Имѣющихъ 5 лошадей. Ayant 5 chevaux.						Имѣющихъ 6 лошадей. Ayant 6 chevaux.					
	Жеребцовъ. Étalons.	Мериновъ. Hongres.	Кобылъ. Juments.	Сосуновъ. Poulains.	Малолѣтковъ моложе 4 л. Jeunes, moins de 4 ans.	4 лѣтковъ. Agés de 4 ans.	Жеребцовъ. Étalons.	Мериновъ. Hongres.	Кобылъ. Juments.	Сосуновъ. Poulains.	Малолѣтковъ моложе 4 л. Jeunes, moins de 4 ans.	4 лѣтковъ. Agés de 4 ans.
Псковская . . . . .	226	3.990	2.091	1.117	1.802	309	167	1.654	838	407	745	107
Въ { у крест. въ сельск. обществахъ . . . . .	122	2.393	1.307	791	1.143	204	46	741	385	225	341	50
томъ { » землевл. и др. лицъ въ уѣздѣ . . . . .	91	1.558	781	325	657	103	103	878	447	182	401	53
числѣ: { » городскихъ жителей . . . . .	13	39	3	1	2	2	18	35	6	—	3	4
Самарская . . . . .	3.447	39.353	34.507	17.490	15.229	6.819	2.949	29.815	25.885	14.282	12.880	5.581
Въ { у крест. въ сельск. обществахъ . . . . .	3.160	37.519	33.107	16.814	14.438	6.557	2.705	28.249	24.699	13.637	12.201	5.329
томъ { » землевл. и др. лицъ въ уѣздѣ . . . . .	189	1.585	1.338	659	764	245	163	1.355	1.156	633	670	247
числѣ: { » городскихъ жителей . . . . .	98	249	62	17	27	17	81	211	30	12	9	5
С.-Петербургская . . . . .	1.149	2.467	771	192	357	137	1.044	1.977	630	94	176	93
Въ { у крест. въ сельск. обществахъ . . . . .	117	1.063	446	150	250	54	73	619	272	52	100	36
томъ { » землевл. и др. лицъ въ уѣздѣ . . . . .	195	522	174	39	85	30	193	468	175	40	62	16
числѣ: { » городскихъ жителей . . . . .	837	882	153	3	22	33	778	890	183	2	14	41
Смоленская . . . . .	244	14.214	7.073	3.421	5.429	1.114	181	7.078	3.358	1.685	2.714	566
Въ { у крест. въ сельск. обществахъ . . . . .	154	12.617	6.284	3.122	4.861	962	69	5.822	2.814	1.476	2.307	460
томъ { » землевл. и др. лицъ въ уѣздѣ . . . . .	60	1.473	768	297	556	146	71	1.147	530	206	399	101
числѣ: { » городскихъ жителей . . . . .	30	124	21	2	12	6	41	109	14	3	8	5
Тверская . . . . .	206	3.341	1.662	966	1.309	286	169	1.593	665	322	533	120
Въ { у крест. въ сельск. обществахъ . . . . .	111	2.630	1.391	873	1.131	244	83	954	421	260	382	84
томъ { » землевл. и др. лицъ въ уѣздѣ . . . . .	49	610	261	92	177	41	57	552	233	62	150	32
числѣ: { » городскихъ жителей . . . . .	46	101	10	1	1	1	29	87	11	—	1	4
Харьковская . . . . .	564	3.929	4.861	1.496	3.578	872	410	2.301	2.529	838	1.875	549
Въ { у крест. въ сельск. обществахъ . . . . .	305	3.181	4.200	1.320	3.160	749	167	1.561	1.879	663	1.454	420
томъ { » землевл. и др. лицъ въ уѣздѣ . . . . .	121	511	527	139	350	102	143	543	575	154	382	111
числѣ: { » городскихъ жителей . . . . .	138	237	134	37	68	21	100	197	75	21	39	18
Черниговская . . . . .	443	19.749	15.177	5.126	11.233	2.177	268	11.724	8.550	3.057	6.543	1.258
Въ { у крест. въ сельск. обществахъ . . . . .	342	18.634	14.496	4.930	10.815	2.063	194	10.931	8.105	2.934	6.195	1.173
томъ { » землевл. и др. лицъ въ уѣздѣ . . . . .	58	721	432	124	290	75	42	518	314	75	268	55
числѣ: { » городскихъ жителей . . . . .	43	394	249	72	128	39	32	275	141	48	80	30
Эстляндская . . . . .	40	498	1.584	904	1.618	191	47	344	765	424	800	104
Въ { у крест. въ сельск. обществахъ . . . . .	20	340	1.452	869	1.544	180	23	147	646	401	756	97
томъ { » землевл. и др. лицъ въ уѣздѣ . . . . .	3	106	113	33	67	8	12	152	92	23	44	7
числѣ: { » городскихъ жителей . . . . .	17	52	19	2	7	3	12	45	27	—	—	—
Ярославская . . . . .	166	847	535	233	375	84	126	527	237	61	166	53
Въ { у крест. въ сельск. обществахъ . . . . .	31	429	326	199	293	57	41	235	109	40	114	31
томъ { » землевл. и др. лицъ въ уѣздѣ . . . . .	44	230	148	32	71	20	25	182	102	20	48	19
числѣ: { » городскихъ жителей . . . . .	91	188	61	2	11	7	60	110	26	1	4	3
<b>Итого въ 29 губерніяхъ . . . . .</b>	<b>12.682</b>	<b>197.787</b>	<b>178.973</b>	<b>68.580</b>	<b>125.058</b>	<b>30.095</b>	<b>9.973</b>	<b>121.754</b>	<b>105.177</b>	<b>42.494</b>	<b>75.306</b>	<b>19.246</b>
Въ { у крест. въ сельск. обществахъ . . . . .	7.497	164.318	157.326	62.116	109.482	26.301	5.415	94.498	89.386	37.876	64.002	16.413
томъ { » землевл. и др. лицъ въ уѣздѣ . . . . .	2.121	26.300	19.636	6.086	14.729	3.403	1.937	20.507	14.269	4.385	10.737	2.531
числѣ: { » городскихъ жителей . . . . .	3.064	7.169	2.011	378	847	391	2.621	6.749	1.522	233	567	302
Черноморская . . . . .	24	111	115	63	102	9	94	52	26	—	35	35
Въ { у крест. въ сельск. обществахъ . . . . .	11	64	90	52	88	2	41	47	25	—	—	—
томъ { » землевл. и др. лицъ въ уѣздѣ . . . . .	11	34	23	10	12	—	11	1	—	—	—	—
числѣ: { » городскихъ жителей . . . . .	2	13	2	1	2	7	42	4	1	—	—	—



Г У Б Е Р Н І И. Gouvernements.	Число лошадей у коневладѣльцевъ: Ayant 7 chevaux.					
	Ѣеребцовъ. Étalons.	Меринговъ. Hongres.	Кобылъ. Juments.	Сосуновъ. Poulains.	Молодѣтковъ моложе 4 л. Jeunes, moins de 4 ans.	4 лѣтковъ. Agés de 4 ans.
	Псковская . . . . .	86	1.015	499	229	423
Въ { у крест. въ сельск. обществахъ . . . . .	19	310	149	88	131	45
томъ { » землевл. и др. лицъ въ уѣздъ . . . . .	64	693	347	141	289	41
числѣ: { » городскихъ жителей . . . . .	3	12	3	—	3	—
Самарская . . . . .	2.221	20.344	18.183	10.448	9.980	4.148
Въ { у крест. въ сельск. обществахъ . . . . .	2.050	19.162	17.283	9.936	9.304	3.879
томъ { » землевл. и др. лицъ въ уѣздъ . . . . .	142	1.108	891	507	663	266
числѣ: { » городскихъ жителей . . . . .	29	74	9	5	13	3
С.-Петербургская . . . . .	728	1.297	340	41	96	52
Въ { у крест. въ сельск. обществахъ . . . . .	54	312	115	19	37	9
томъ { » землевл. и др. лицъ въ уѣздъ . . . . .	84	274	122	19	46	7
числѣ: { » городскихъ жителей . . . . .	590	711	103	3	13	36
Смоленская . . . . .	113	3.412	1.656	812	1.259	294
Въ { у крест. въ сельск. обществахъ . . . . .	50	2.547	1.260	682	989	226
томъ { » землевл. и др. лицъ въ уѣздъ . . . . .	50	818	386	130	270	68
числѣ: { » городскихъ жителей . . . . .	13	47	10	—	—	—
Тверская . . . . .	96	900	371	124	234	74
Въ { у крест. въ сельск. обществахъ . . . . .	36	415	146	83	124	43
томъ { » землевл. и др. лицъ въ уѣздъ . . . . .	43	456	216	41	109	31
числѣ: { » городскихъ жителей . . . . .	17	29	9	—	1	—
Харьковская . . . . .	316	1.473	1.560	516	1.161	315
Въ { у крест. въ сельск. обществахъ . . . . .	129	880	1.053	364	796	222
томъ { » землевл. и др. лицъ въ уѣздъ . . . . .	125	498	468	138	353	84
числѣ: { » городскихъ жителей . . . . .	62	95	39	14	12	9
Черниговская . . . . .	172	6.439	4.621	1.735	3.579	716
Въ { у крест. въ сельск. обществахъ . . . . .	121	5.922	4.285	1.635	3.338	666
томъ { » землевл. и др. лицъ въ уѣздъ . . . . .	32	358	239	73	179	43
числѣ: { » городскихъ жителей . . . . .	19	159	97	27	62	7
Эстляндская . . . . .	26	154	327	194	342	42
Въ { у крест. въ сельск. обществахъ . . . . .	11	59	256	177	304	33
томъ { » землевл. и др. лицъ въ уѣздъ . . . . .	4	74	62	17	37	9
числѣ: { » городскихъ жителей . . . . .	11	21	9	—	1	—
Ярославская . . . . .	74	362	137	30	90	21
Въ { у крест. въ сельск. обществахъ . . . . .	20	144	32	12	39	12
томъ { » землевл. и др. лицъ въ уѣздъ . . . . .	22	136	87	18	50	9
числѣ: { » городскихъ жителей . . . . .	32	82	18	—	1	—
<b>Итого въ 29 губерніяхъ . . . . .</b>	<b>7.116</b>	<b>71.077</b>	<b>61.669</b>	<b>26.430</b>	<b>45.113</b>	<b>12.041</b>
Въ { у крест. въ сельск. обществахъ . . . . .	3.822	51.930	50.269	23.048	36.620	9.766
томъ { » землевл. и др. лицъ въ уѣздъ . . . . .	1.476	15.085	10.472	3.225	8.153	2.083
числѣ: { » городскихъ жителей . . . . .	1.818	4.062	928	157	340	192
Черноморская . . . . .	5	41	24	10	18	—
Въ { у крест. въ сельск. обществахъ . . . . .	3	13	16	6	11	—
томъ { » землевл. и др. лицъ въ уѣздъ . . . . .	1	15	8	4	7	—
числѣ: { » городскихъ жителей . . . . .	1	13	—	—	—	—

Г У Б Е Р Н І И. Gouvernements.	Nombre des chevaux chez les propriétaires: Ayant 8 chevaux.												Ayant 9 chevaux.					
	Ѣеребцовъ. Étalons.	Меринговъ. Hongres.	Кобылъ. Juments.	Сосуновъ. Poulains.	Молодѣтковъ моложе 4 л. Jeunes, moins de 4 ans.	4 лѣтковъ. Agés de 4 ans.	Ѣеребцовъ. Étalons.	Меринговъ. Hongres.	Кобылъ. Juments.	Сосуновъ. Poulains.	Молодѣтковъ моложе 4 л. Jeunes, moins de 4 ans.	4 лѣтковъ. Agés de 4 ans.	Ѣеребцовъ. Étalons.	Меринговъ. Hongres.	Кобылъ. Juments.	Сосуновъ. Poulains.	Молодѣтковъ моложе 4 л. Jeunes, moins de 4 ans.	4 лѣтковъ. Agés de 4 ans.
	Псковская . . . . .	70	579	282	109	239	47	44	412	154	58	146	32	44	412	154	58	146
Въ { у крест. въ сельск. обществахъ . . . . .	13	175	76	35	74	11	6	59	22	9	31	8	6	59	22	9	31	8
томъ { » землевл. и др. лицъ въ уѣздъ . . . . .	45	375	204	73	163	36	17	325	127	49	115	24	17	325	127	49	115	24
числѣ: { » городскихъ жителей . . . . .	12	29	2	1	2	—	21	28	5	—	—	—	21	28	5	—	—	—
Самарская . . . . .	1.804	14.722	12.945	7.764	7.729	2.932	1.358	10.630	9.255	5.574	5.708	2.296	1.606	13.638	12.150	7.295	7.051	2.732
Въ { у крест. въ сельск. обществахъ . . . . .	1.606	13.638	12.150	7.295	7.051	2.732	1.207	9.716	8.558	5.153	5.204	2.112	140	969	780	464	666	197
томъ { » землевл. и др. лицъ въ уѣздъ . . . . .	140	969	780	464	666	197	100	810	680	413	497	182	58	115	15	5	12	3
числѣ: { » городскихъ жителей . . . . .	58	115	15	5	12	3	51	104	17	8	7	2	58	115	15	5	12	3
С.-Петербургская . . . . .	833	1.557	390	30	59	43	515	1.003	299	28	56	61	26	337	152	12	23	10
Въ { у крест. въ сельск. обществахъ . . . . .	26	337	152	12	23	10	26	225	96	10	15	6	74	254	89	18	21	8
томъ { » землевл. и др. лицъ въ уѣздъ . . . . .	74	254	89	18	21	8	76	324	142	13	28	11	733	966	149	—	15	25
числѣ: { » городскихъ жителей . . . . .	733	966	149	—	15	25	413	454	61	5	13	44	733	966	149	—	15	25
Смоленская . . . . .	78	1.814	912	388	682	158	74	1.135	552	209	374	87	23	1.080	553	273	449	94
Въ { у крест. въ сельск. обществахъ . . . . .	23	1.080	553	273	449	94	14	452	231	127	197	41	42	697	356	115	231	63
томъ { » землевл. и др. лицъ въ уѣздъ . . . . .	42	697	356	115	231	63	51	655	307	81	176	44	13	37	3	—	2	1
числѣ: { » городскихъ жителей . . . . .	13	37	3	—	2	1	9	28	14	1	1	2	13	37	3	—	2	1
Тверская . . . . .	142	555	211	84	161	47	116	454	160	38	104	37	37	203	57	33	58	20
Въ { у крест. въ сельск. обществахъ . . . . .	37	203	57	33	58	20	30	110	22	9	26	10	52	337	151	51	102	27
томъ { » землевл. и др. лицъ въ уѣздъ . . . . .	53	15	3	—	1	—	32	41	5	—	1	2	53	15	3	—	1	—
числѣ: { » городскихъ жителей . . . . .	53	15	3	—	1	—	32	41	5	—	1	2	53	15	3	—	1	—
Харьковская . . . . .	274	924	872	313	720	185	223	749	654	235	537	185	63	401	411	163	350	92
Въ { у крест. въ сельск. обществахъ . . . . .	63	401	411	163	350	92	56	295	250	94	202	66	136	428	441	147	364	92
томъ { » землевл. и др. лицъ въ уѣздъ . . . . .	136	428	441	147	364	92	93	374	390	138	329	116	75	95	20	3	6	1
числѣ: { » городскихъ жителей . . . . .	75	95	20	3	6	1	74	80	14	3	6	3	75	95	20	3	6	1
Черниговская . . . . .	119	3.733	2.611	1.026	2.144	439	119	2.349	1.550	612	1.349	294	73	3.264	2.379	958	1.959	399
Въ { у крест. въ сельск. обществахъ . . . . .	73	3.264	2.379	958	1.959	399	63	1.989	1.378	559	1.222	261	37	385	200	55	154	33
томъ { » землевл. и др. лицъ въ уѣздъ . . . . .	37	385	200	55	154	33	42	258	139	41	108	24	9	84	32	13	31	7
числѣ: { » городскихъ жителей . . . . .	19	159	97	27	62	7	14	102	33	12	19	9	19	159	97	27	62	7
Эстляндская . . . . .	13	140	171	90	185	25	12	154	156	57	113	21	2	44	124	80	155	19
Въ { у крест. въ сельск. обществахъ . . . . .	2	44	124	80	155	19	5	29	68	46	91	13	1	86	46	10	29	4
томъ { » землевл. и др. лицъ въ уѣздъ . . . . .	1	86	46	10	29	4	4	113	80	11	21	5	10	10	1	—	1	2
числѣ: { » городскихъ жителей . . . . .	10	10	1	—	1	2	3	12	8	—	1	3	10	10	1	—	1	2
Ярославская . . . . .	109	310	114	21	46	24	63	282	114	22	53	15	14	105	25	11	21	8
Въ { у крест. въ сельск. обществахъ . . . . .	14	105	25	11	21	8	5	45	17	11	16	5	33	122	68	10	25	14
томъ { » землевл. и др. лицъ въ уѣздъ . . . . .	33	122	68	10	25	14	27	136	85	11	37	10	62	83	21	—	—	2
числѣ: { » городскихъ жителей . . . . .	62	83	21	—	—	—	31	101	12	—	—	—	62	83	21	—	—	2
<b>Итого въ 29 губерніяхъ . . . . .</b>	<b>6.255</b>	<b>49.039</b>	<b>39.053</b>	<b>17.054</b>	<b>28.459</b>	<b>7.689</b>	<b>4.569</b>	<b>32.885</b>	<b>25.338</b>	<b>11.216</b>	<b>18.572</b>	<b>5.422</b>	<b>2.702</b>	<b>31.292</b>	<b>29.875</b>	<b>14.478</b>	<b>21.937</b>	<b>5.996</b>
Въ { у крест. въ сельск. обществахъ . . . . .	2.702	31.292	29.875	14.478	21.937	5.996	2.001	19.190	18.065	9.120	13.516	3.970	1.490	13.240	8.366	2.489	6.261	1.554
томъ { » землевл. и др. лицъ въ уѣздъ . . . . .	1.490	13.240	8.366	2.489	6.261	1.554	1.148	10.646	6.748	2.044	4.892	1.324	2.063	4.507	812	87	261	139
числѣ: { » городскихъ жителей . . . . .	2.063	4.507	812	87	261	139	1.420	3.049	525	52	164	128	2.063	4.507	812	87	261	139
Черноморская . . . . .	4	27	10	5	10	—	5	28	8	5	17	—	1	8	5	4	6	—
Въ { у крест. въ сельск. обществахъ . . . . .	1	8	5	4	6	—	1	4	6	4	12	—	—	8	3	1	4	—
томъ { » землевл. и др. лицъ въ уѣздъ . .																		





Г У Б Е Р Н І И. Gouvernements.	Число лошадей у коневладѣльцевъ:									
	Имѣющихъ 101—200 лошадей. Ayant 101—200 chevaux					Имѣющихъ 201— Ayant 201—				
	Жеребцовъ. Etalons.	Мериновъ. Hongres.	Кобылъ. Juments.	Сосуновъ. Poulains.	Молодыхъ моложе 4 лѣтъ. Jeunes, moins de 4 ans.	4 лѣтнихъ. Agés de 4 ans.	Жеребцовъ. Etalons.	Мериновъ. Hongres.	Кобылъ. Juments.	Сосуновъ. Poulains.
Въ Псковская . . . . .	24	75	69	27	41	17	—	—	—	—
томъ { у крест. въ сельск. обществахъ . . . . .	—	—	—	—	—	—	—	—	—	—
числѣ: { » землевл. и др. лицъ въ уѣздѣ . . . . .	24	75	69	27	41	17	—	—	—	—
» городскихъ жителей . . . . .	—	—	—	—	—	—	—	—	—	—
Въ Самарская . . . . .	472	3.275	3.252	1.574	3.319	866	91	643	927	459
томъ { у крест. въ сельск. обществахъ . . . . .	35	284	283	90	203	66	—	—	—	—
числѣ: { » землевл. и др. лицъ въ уѣздѣ . . . . .	361	2.930	2.985	1.484	3.116	800	91	643	927	459
» городскихъ жителей . . . . .	76	61	4	—	—	—	—	—	—	—
Въ С.-Петербургская . . . . .	303	355	32	—	—	76	31	777	46	—
томъ { у крест. въ сельск. обществахъ . . . . .	—	—	—	—	—	—	—	—	—	—
числѣ: { » землевл. и др. лицъ въ уѣздѣ . . . . .	—	—	—	—	—	—	—	—	—	—
» городскихъ жителей . . . . .	303	355	32	—	—	76	31	777	46	—
Въ Смоленская . . . . .	5	59	50	15	36	16	—	—	—	—
томъ { у крест. въ сельск. обществахъ . . . . .	—	—	—	—	—	—	—	—	—	—
числѣ: { » землевл. и др. лицъ въ уѣздѣ . . . . .	5	59	50	15	36	16	—	—	—	—
» городскихъ жителей . . . . .	—	—	—	—	—	—	—	—	—	—
Въ Тверская . . . . .	87	34	7	1	6	6	—	—	—	—
томъ { у крест. въ сельск. обществахъ . . . . .	—	—	—	—	—	—	—	—	—	—
числѣ: { » землевл. и др. лицъ въ уѣздѣ . . . . .	—	—	—	—	—	—	—	—	—	—
» городскихъ жителей . . . . .	87	34	7	1	6	6	—	—	—	—
Въ Харьковская . . . . .	266	1.835	1.445	598	1.672	433	162	312	414	94
томъ { у крест. въ сельск. обществахъ . . . . .	—	—	—	—	—	—	—	—	—	—
числѣ: { » землевл. и др. лицъ въ уѣздѣ . . . . .	261	1.567	1.444	598	1.672	432	38	195	414	94
» городскихъ жителей . . . . .	5	268	1	—	—	1	124	117	—	—
Въ Черниговская . . . . .	63	856	478	136	374	115	10	261	161	53
томъ { у крест. въ сельск. обществахъ . . . . .	—	—	—	—	—	—	—	—	—	—
числѣ: { » землевл. и др. лицъ въ уѣздѣ . . . . .	63	856	478	136	374	115	10	261	161	53
» городскихъ жителей . . . . .	—	—	—	—	—	—	—	—	—	—
Въ Эстляндская . . . . .	6	147	112	26	53	8	—	—	—	—
томъ { у крест. въ сельск. обществахъ . . . . .	—	—	—	—	—	—	—	—	—	—
числѣ: { » землевл. и др. лицъ въ уѣздѣ . . . . .	6	147	112	26	53	8	—	—	—	—
» городскихъ жителей . . . . .	—	—	—	—	—	—	—	—	—	—
Въ Ярославская . . . . .	—	—	—	—	—	—	—	—	—	—
томъ { у крест. въ сельск. обществахъ . . . . .	—	—	—	—	—	—	—	—	—	—
числѣ: { » землевл. и др. лицъ въ уѣздѣ . . . . .	—	—	—	—	—	—	—	—	—	—
» городскихъ жителей . . . . .	—	—	—	—	—	—	—	—	—	—
Итого въ 23 губерніяхъ . . . . .	3608	30523	22480	7.551	20.804	4922	915	5.986	4.825	1698
томъ { у крест. въ сельск. обществахъ . . . . .	45	433	265	90	203	66	—	—	—	—
числѣ: { » землевл. и др. лицъ въ уѣздѣ . . . . .	2678	28171	21937	7.429	20.471	4689	467	5.561	4.760	1698
» городскихъ жителей . . . . .	885	1.919	278	32	130	167	448	425	65	—
Въ Черноморская . . . . .	—	—	—	—	—	—	—	—	—	—
томъ { у крест. въ сельск. обществахъ . . . . .	—	—	—	—	—	—	—	—	—	—
числѣ: { » землевл. и др. лицъ въ уѣздѣ . . . . .	—	—	—	—	—	—	—	—	—	—
» городскихъ жителей . . . . .	—	—	—	—	—	—	—	—	—	—

Nombre des chevaux chez les propriétaires.																				
300 лошадей. 300 chevaux.		Имѣющихъ свыше 300 лошадей. Ayant plus de 300 chevaux.										В С Е Г О . Т О Т А Л .								
Молодыхъ моложе 4 лѣтъ. Jeunes, moins de 4 ans.	4 лѣтнихъ. Agés de 4 ans.	Жеребцовъ. Etalons.	Мериновъ. Hongres.	Кобылъ. Juments.	Сосуновъ. Poulains.	Молодыхъ моложе 4 лѣтъ. Jeunes, moins de 4 ans.	4 лѣтнихъ. Agés de 4 ans.	Жеребцовъ. Etalons.	Мериновъ. Hongres.	Кобылъ. Juments.	Сосуновъ. Poulains.	Молодыхъ моложе 4 лѣтъ. Jeunes, moins de 4 ans.	4 лѣтнихъ. Agés de 4 ans.	Жеребцовъ. Etalons.	Мериновъ. Hongres.	Кобылъ. Juments.	Сосуновъ. Poulains.			
—	—	—	—	—	—	—	—	—	—	—	—	—	—	4.119	134.181	62.022	15.483	32.527	5.439	
—	—	—	—	—	—	—	—	—	—	—	—	—	—	1.933	109.732	51.186	12.675	25.714	4.056	
—	—	—	—	—	—	—	—	—	—	—	—	—	—	1.557	22.575	10.473	2.783	6.724	1.333	
—	—	—	—	—	—	—	—	—	—	—	—	—	—	629	1.874	363	25	89	50	
957	244	1	299	—	—	—	—	—	—	—	—	—	—	37.374	409.570	318.131	139.456	136.041	61.890	
—	—	—	—	—	—	—	—	—	—	—	—	—	—	30.013	366.981	290.288	125.986	115.180	55.109	
—	—	—	—	—	—	—	—	—	—	—	—	—	—	4.778	34.216	26.738	13.285	20.580	6.554	
—	—	1	299	—	—	—	—	—	—	—	—	—	—	2.583	8.373	1.105	185	281	227	
—	—	—	—	—	—	—	—	—	—	—	—	—	—	—	—	—	—	—	—	—
—	—	1.459	2.644	243	—	—	—	—	—	—	—	—	—	29.172	109.259	39.343	5.173	10.210	3.547	
—	—	—	—	—	—	—	—	—	—	—	—	—	—	2.019	69.487	29.170	4.296	8.046	1.878	
—	—	—	—	—	—	—	—	—	—	—	—	—	—	122	173	3	—	—	—	
—	—	—	—	—	—	—	—	—	—	—	—	—	—	3.804	15.151	6.188	820	1.676	488	
—	—	1.337	2.471	240	—	—	—	—	—	—	—	—	—	23.349	24.621	3.985	57	488	1.181	
—	—	—	—	—	—	—	—	—	—	—	—	—	—	—	—	—	—	—	—	
—	—	—	—	—	—	—	—	—	—	—	—	—	—	3.690	234.300	106.654	30.044	57.291	12.950	
—	—	—	—	—	—	—	—	—	—	—	—	—	—	1.569	205.938	94.377	26.765	50.210	10.730	
—	—	—	—	—	—	—	—	—	—	—	—	—	—	1.480	24.423	11.632	3.229	6.908	2.051	
—	—	—	—	—	—	—	—	—	—	—	—	—	—	641	3.939	645	50	173	169	
—	—	—	—	—	—	—	—	—	—	—	—	—	—	—	—	—	—	—	—	
—	—	—	—	—	—	—	—	—	—	—	—	—	—	5.157	220.623	86.233	22.885	40.431	9.182	
—	—	—	—	—	—	—	—	—	—	—	—	—	—	2.207	206.201	80.812	21.634	37.524	8.324	
—	—	—	—	—	—	—	—	—	—	—	—	—	—	1.310	11.532	5.072	1.220	2.818	802	
—	—	—	—	—	—	—	—	—	—	—	—	—	—	1.640	2.890	349	31	89	56	
—	—	—	—	—	—	—	—	—	—	—	—	—	—	—	—	—	—	—	—	
—	—	—	—	—	—	—	—	—	—	—	—	—	—	13.242	139.586	154.275	23.829	79.835	24.147	
—	—	—	—	—	—	—	—	—	—	—	—	—	—	6.384	111.327	133.493	18.413	64.495	19.672	
—	—	—	—	—	—	—	—	—	—	—	—	—	—	3.722	17.984	15.658	4.872	13.544	3.795	
—	—	—	—	—	—	—	—	—	—	—	—	—	—	3.136	10.275	5.124	544	1.796	680	
—	—	—	—	—	—	—	—	—	—	—	—	—	—	—	—	—	—	—	—	
—	—	—	—	—	—	—	—	—	—	—	—	—	—	5.322	242.892	183.857	39.931	98.354	23.669	
—	—	—	—	—	—	—	—	—	—	—	—	—	—	3.219	218.778	171.106	36.985	90.758	21.375	
—	—	—	—	—	—	—	—	—	—	—	—	—	—	1.409	16.198	8.967	2.259	6.110	1.832	
—	—	—	—	—	—	—	—	—	—	—	—	—	—	694	7.916	3.784	687	1.486	462	
—	—	—	—	—	—	—	—	—	—	—	—	—	—	—	—	—	—	—	—	
—	—	—	—	—	—	—	—	—	—	—	—	—	—	1.178	29.441	28.149	6.949	16.103	3.553	
—	—	—	—	—	—	—	—	—	—	—	—	—	—	302	14.821	19.008	5.510	13.038	2.674	
—	—	—	—	—	—	—	—	—	—	—	—	—	—	486	12.749	8.418	1.429	3.012	786	
—	—	—	—	—	—	—	—	—	—	—	—	—	—	390	1.871	723	0	53	93	

## VII. Коневладельцы, распределенные по числу лошадей рабочего возраста.

Губерніи. Gouvernements.	Число коневладельцевъ, Les propriétaires					
	1	2	3	4	5	6
<b>Воронежская . . . . .</b>	160.834	58.441	14.296	3.708	1.118	493
Въ { у крест. въ сельск. обществахъ . . .	157.515	57.087	13.759	3.446	983	375
томъ { » землевл. и др. лицъ въ уѣздѣ . . .	2.035	974	419	223	115	98
числѣ: { » городскихъ жителей . . . . .	1.284	380	118	39	20	20
<b>Вятская . . . . .</b>	247.699	92.875	20.656	5.826	1.663	587
Въ { у крест. въ сельск. обществахъ . . .	244.906	92.221	20.458	5.716	1.621	559
томъ { » землевл. и др. лицъ въ уѣздѣ . . .	1.591	355	97	51	22	19
числѣ: { » городскихъ жителей . . . . .	1.202	299	101	59	20	9
<b>Казанская . . . . .</b>	169.924	53.794	9.556	2.156	634	255
Въ { у крест. въ сельск. обществахъ . . .	166.561	52.612	9.209	1.978	545	167
томъ { » землевл. и др. лицъ въ уѣздѣ . . .	1.072	300	125	67	45	45
числѣ: { » городскихъ жителей . . . . .	2.291	882	222	111	44	43
<b>Нижегородская . . . . .</b>	103.936	25.258	3.848	819	223	94
Въ { у крест. въ сельск. обществахъ . . .	101.084	24.499	3.571	670	137	47
томъ { » землевл. и др. лицъ въ уѣздѣ . . .	1.050	284	150	79	63	32
числѣ: { » городскихъ жителей . . . . .	1.802	475	127	70	23	15
<b>Оренбургская . . . . .</b>	52.904	38.454	21.196	12.150	6.362	3.951
Въ { у крест. въ сельск. обществахъ . . .	44.566	34.053	18.901	10.726	5.648	3.519
томъ { » землевл. и др. лицъ въ уѣздѣ . . .	4.571	2.710	1.483	1.015	522	306
числѣ: { » городскихъ жителей . . . . .	3.767	1.691	812	409	192	126
<b>Орловская . . . . .</b>	111.697	49.690	13.298	4.822	1.760	735
Въ { у крест. въ сельск. обществахъ . . .	106.802	47.556	12.354	4.301	1.480	527
томъ { » землевл. и др. лицъ въ уѣздѣ . . .	2.484	1.400	703	411	235	170
числѣ: { » городскихъ жителей . . . . .	2.411	734	241	110	45	38
<b>Пензенская . . . . .</b>	104.285	34.416	6.734	1.592	446	225
Въ { у крест. въ сельск. обществахъ . . .	100.557	33.091	6.337	1.396	351	125
томъ { » землевл. и др. лицъ въ уѣздѣ . . .	1.643	708	243	142	76	81
числѣ: { » городскихъ жителей . . . . .	2.085	617	154	54	19	19
<b>Пермская . . . . .</b>	111.826	50.056	13.312	4.437	1.564	732
Въ { у крест. въ сельск. обществахъ . . .	108.598	49.252	13.087	4.337	1.526	713
томъ { » землевл. и др. лицъ въ уѣздѣ . . .	1.900	458	124	61	17	8
числѣ: { » городскихъ жителей . . . . .	1.328	346	101	39	21	11
<b>Рязанская . . . . .</b>	114.930	31.646	6.805	1.773	619	332
Въ { у крест. въ сельск. обществахъ . . .	110.700	29.712	6.054	1.417	388	180
томъ { » землевл. и др. лицъ въ уѣздѣ . . .	3.119	1.489	584	297	197	132
числѣ: { » городскихъ жителей . . . . .	1.111	445	167	59	34	20
<b>Саратовская . . . . .</b>	138.354	67.906	19.543	6.892	2.310	1.037
Въ { у крест. въ сельск. обществахъ . . .	129.822	64.628	18.306	6.353	1.989	808
томъ { » землевл. и др. лицъ въ уѣздѣ . . .	2.701	1.325	676	355	247	176
числѣ: { » городскихъ жителей . . . . .	5.831	1.953	561	184	74	53
<b>Симбирская . . . . .</b>	107.092	34.065	6.412	1.495	464	223
Въ { у крест. въ сельск. обществахъ . . .	102.981	32.741	6.025	1.310	372	142
томъ { » землевл. и др. лицъ въ уѣздѣ . . .	1.740	517	191	97	69	57
числѣ: { » городскихъ жителей . . . . .	2.371	807	196	88	23	24
<b>Тамбовская . . . . .</b>	160.805	64.338	16.489	4.765	1.578	681
Въ { у крест. въ сельск. обществахъ . . .	156.360	62.538	15.795	4.416	1.343	521
томъ { » землевл. и др. лицъ въ уѣздѣ . . .	2.410	1.189	516	282	198	140
числѣ: { » городскихъ жителей . . . . .	2.035	611	178	67	37	20
<b>Тульская . . . . .</b>	89.181	36.324	7.659	1.888	728	329
Въ { у крест. въ сельск. обществахъ . . .	85.498	34.517	6.828	1.427	449	131
томъ { » землевл. и др. лицъ въ уѣздѣ . . .	2.095	1.345	665	370	233	176
числѣ: { » городскихъ жителей . . . . .	1.588	462	166	91	46	22

## VII. Les propriétaires d'après le nombre de leurs chevaux propres au travail.

имѣющихъ лошадей рабочего возраста въ количествѣ: des chevaux propres au travail au nombre de:											
7	8	9	10	11—20	21—30	31—50	51—75	76—100	свыше 100	Итого. Total.	
204	162	105	93	351	130	83	59	14	18	240.109	
113	75	34	37	66	8	1	1	—	—	233.500	
80	81	66	51	253	115	80	58	13	18	4.679	
11	6	5	5	32	7	2	—	1	—	1.930	
238	106	51	39	95	11	9	5	2	3	369.865	
215	86	41	23	38	1	—	—	—	—	365.885	
15	12	6	5	31	5	6	5	2	3	2.229	
8	8	4	7	26	5	3	—	—	—	1.751	
117	70	55	33	149	81	58	32	10	9	236.933	
62	32	15	5	7	—	—	—	—	—	231.193	
36	21	32	15	126	68	50	30	9	7	2.048	
19	17	8	13	16	13	8	2	1	2	3.692	
73	58	42	43	203	64	51	16	6	8	134.742	
29	17	12	11	28	3	—	—	—	—	130.108	
23	29	26	23	141	55	47	16	6	6	2.030	
21	12	4	9	34	6	4	—	—	2	2.604	
2.388	1.488	1.000	735	2.036	356	190	50	21	25	143.306	
2.145	1.319	897	645	1.782	299	145	40	6	14	124.705	
165	120	74	61	198	42	39	9	14	11	11.340	
78	49	29	29	56	15	6	1	1	—	7.261	
359	214	145	125	590	282	223	98	25	17	184.080	
195	85	45	25	31	1	1	—	—	—	173.403	
140	119	93	93	535	273	218	97	24	17	7.012	
24	10	7	7	24	8	4	1	1	—	3.665	
127	82	61	58	278	108	120	35	18	16	148.601	
65	31	14	10	15	1	—	—	—	—	141.993	
50	47	45	38	242	103	118	35	18	16	3.005	
12	4	2	10	21	4	2	—	—	—	3.003	
354	182	96	60	127	9	15	5	1	1	182.777	
331	168	81	49	76	1	—	—	—	—	178.219	
13	8	10	9	35	4	14	5	1	1	2.668	
10	6	5	2	16	4	1	—	—	—	1.890	
204	122	90	85	417	186	153	43	10	19	157.434	
75	29	15	5	30	5	1	—	—	—	148.611	
109	87	68	73	363	179	149	43	10	19	6.918	
20	6	7	7	24	2	3	—	—	—	1.905	
396	265	172	111	404	153	124	47	19	16	237.749	
244	146	78	35	51	—	—	—	—	—	222.460	
126	95	84	66	310	139	117	46	18	15	6.496	
26	24	10	10	43	14	7	1	1	1	8.793	
101	63	55	42	227	112	96	45	16	17	150.525	
58	30	14	7	23	—	1	—	—	—	143.704	
35	21	36	29	181	108	95	45	16	17	3.254	
8	12	5	6	23	4	—	—	—	—	3.567	
342	249	173	135	652	225	162	68	24	31	250.717	
201	123	66	38	86	3	—	—	—	—	241.490	
127	116	100	92	539	215	160	68	24	31	6.207	
14	10	7	5	27	7	2	—	—	—	3.020	
195	149	122	103	594	316	211	101	29	27	137.956	
47	23	13	13	16	—	—	—	—	—	128.962	
129	113	103	87	549	313	210	101	29	26	6.544	
19	13	6	3	29	3	1	—	—	1	2.450	

Губерніи. Gouvernements.	Число коневладѣльцевъ, Les propriétaires					
	1	2	3	4	5	6
<b>Уфимская . . . . .</b>	126.313	65.624	26.186	12.625	6.098	3.324
Въ { у крест. въ сельск. обществахъ . . . . .	119.458	62.700	25.129	12.089	5.851	3.186
томъ { » землевл. и др. лицъ въ уѣздѣ . . . . .	3.305	1.836	746	413	192	110
числѣ: { » городскихъ жителей . . . . .	3.550	1.088	311	123	55	28
<b>Всего въ 14 губ. . . . .</b>	<b>1.799.780</b>	<b>702.887</b>	<b>185.990</b>	<b>64.948</b>	<b>25.567</b>	<b>12.998</b>
Въ { у крест. въ сельск. обществахъ . . . . .	1.735.408	677.207	175.813	59.582	22.683	11.000
томъ { » землевл. и др. лицъ въ уѣздѣ . . . . .	31.716	14.890	6.722	3.863	2.231	1.550
числѣ: { » городскихъ жителей . . . . .	32.656	10.790	3.455	1.503	653	448
<b>Виленская . . . . .</b>	103.426	22.535	4.466	1.543	549	303
Въ { у крест. въ сельск. обществахъ . . . . .	90.271	16.685	2.449	582	131	27
томъ { » землевл. и др. лицъ въ уѣздѣ . . . . .	9.985	5.119	1.854	878	381	258
числѣ: { » городскихъ жителей . . . . .	3.170	731	163	83	37	18
<b>Витебская . . . . .</b>	97.496	40.008	7.314	1.884	627	273
Въ { у крест. въ сельск. обществахъ . . . . .	84.476	32.159	4.556	763	159	35
томъ { » землевл. и др. лицъ въ уѣздѣ . . . . .	8.981	6.983	2.609	1.059	445	221
числѣ: { » городскихъ жителей . . . . .	4.039	866	149	62	23	17
<b>Владимирская . . . . .</b>	116.717	16.868	2.073	546	232	127
Въ { у крест. въ сельск. обществахъ . . . . .	112.426	15.387	1.753	334	112	52
томъ { » землевл. и др. лицъ въ уѣздѣ . . . . .	2.859	532	178	128	67	45
числѣ: { » городскихъ жителей . . . . .	1.432	449	142	84	53	30
<b>Вологодская . . . . .</b>	123.548	24.718	2.404	344	99	58
Въ { у крест. въ сельск. обществахъ . . . . .	120.149	23.945	2.235	272	59	27
томъ { » землевл. и др. лицъ въ уѣздѣ . . . . .	2.745	580	112	55	27	27
числѣ: { » городскихъ жителей . . . . .	654	193	57	17	13	4
<b>Волынская . . . . .</b>	57.978	128.629	26.254	13.700	2.836	1.180
Въ { у крест. въ сельск. обществахъ . . . . .	38.212	104.904	22.981	11.572	2.192	780
томъ { » землевл. и др. лицъ въ уѣздѣ . . . . .	17.561	21.606	2.910	1.878	560	336
числѣ: { » городскихъ жителей . . . . .	2.205	2.119	363	250	84	64
<b>Гродненская . . . . .</b>	105.122	12.534	948	429	182	166
Въ { у крест. въ сельск. обществахъ . . . . .	92.405	9.568	428	68	23	9
томъ { » землевл. и др. лицъ въ уѣздѣ . . . . .	7.740	1.818	392	319	147	145
числѣ: { » городскихъ жителей . . . . .	4.977	1.148	128	42	12	12
<b>Калужская . . . . .</b>	84.026	39.697	8.432	2.396	757	345
Въ { у крест. въ сельск. обществахъ . . . . .	80.189	38.071	7.876	2.106	578	203
томъ { » землевл. и др. лицъ въ уѣздѣ . . . . .	2.553	1.206	426	233	156	121
числѣ: { » городскихъ жителей . . . . .	1.284	420	130	57	23	21
<b>Кіевская . . . . .</b>	56.407	100.233	9.448	6.783	1.234	741
Въ { у крест. въ сельск. обществахъ . . . . .	46.822	90.109	7.455	5.110	666	319
томъ { » землевл. и др. лицъ въ уѣздѣ . . . . .	5.469	7.382	1.311	1.203	391	253
числѣ: { » городскихъ жителей . . . . .	4.116	2.742	682	470	177	169
<b>Ковенская . . . . .</b>	67.024	36.524	11.191	4.162	1.190	616
Въ { у крест. въ сельск. обществахъ . . . . .	54.812	29.530	8.546	2.617	461	129
томъ { » землевл. и др. лицъ въ уѣздѣ . . . . .	7.641	5.870	2.395	1.400	673	438
числѣ: { » городскихъ жителей . . . . .	4.571	1.124	250	145	56	49
<b>Костромская . . . . .</b>	144.814	23.079	1.973	411	166	111
Въ { у крест. въ сельск. обществахъ . . . . .	138.612	21.622	1.640	221	62	28
томъ { » землевл. и др. лицъ въ уѣздѣ . . . . .	4.942	1.132	251	135	82	63
числѣ: { » городскихъ жителей . . . . .	1.260	325	82	55	22	20

имѣющихъ лошадей рабочего возраста въ количествѣ: des chevaux propres au travail au nombre de:														свыше 100	Итого. Total.
7	8	9	10	11—20	21—30	31—50	51—75	76—100							
1.831	1.182	698	499	1.149	167	102	31	12	14	245.855					
1.734	1.100	648	453	940	74	17	2	1	—	233.382					
80	72	45	41	189	86	85	29	11	13	7.253					
17	10	5	5	20	7	—	—	—	1	5.220					
<b>6.929</b>	<b>4.392</b>	<b>2.865</b>	<b>2.161</b>	<b>7.272</b>	<b>2.200</b>	<b>1.597</b>	<b>635</b>	<b>207</b>	<b>221</b>	<b>2.820.649</b>					
5.514	3.264	1.973	1.356	3.189	396	166	43	7	14	2.697.615					
1.128	941	788	687	3.692	1.705	1.388	587	195	200	72.283					
287	187	104	118	391	99	43	5	5	7	50.751					
169	163	105	100	442	138	46	12	1	2	134.000					
11	5	2	—	1	—	—	—	—	—	110.164					
152	148	99	93	416	133	44	12	—	1	19.573					
6	10	4	7	25	5	2	—	1	1	4.263					
154	100	73	48	234	78	47	7	2	3	148.348					
9	3	1	1	1	—	—	—	—	—	122.163					
134	88	66	39	222	75	46	7	2	3	20.980					
11	9	6	8	11	3	1	—	—	—	5.205					
98	62	58	37	167	53	15	3	4	2	137.052					
29	27	15	10	38	3	1	—	—	—	130.677					
48	19	27	17	89	30	12	2	4	2	4.059					
21	16	16	10	40	20	2	1	—	—	2.316					
23	18	6	12	33	7	2	1	—	—	151.273					
5	4	1	1	4	—	—	—	—	—	146.702					
13	12	5	8	19	7	1	1	—	—	3.612					
5	2	—	3	10	—	1	—	—	—	959					
373	270	152	131	665	396	394	110	27	8	233.103					
174	85	32	19	30	1	—	—	—	—	180.982					
183	161	107	101	588	382	384	109	26	7	46.899					
16	24	13	11	47	13	10	1	1	1	5.222					
89	91	68	61	414	134	70	13	4	2	120.327					
2	—	2	—	—	—	—	—	—	—	102.505					
81	89	62	59	405	132	70	13	4	1	11.477					
6	2	4	2	9	2	—	—	—	1	6.345					
161	129	79	62	204	62	37	6	3	—	136.396					
79	32	15	8	10	1	—	—	—	—	129.168					
76	84	56	43	183	59	37	6	3	—	5.242					
6	13	8	11	11	2	—	—	—	—	1.986					
305	277	140	138	548	293	565	307	74	49	177.542					
89	75	26	31	50	13	6	—	—	—	150.771					
145	118	79	73	390	253	545	296	72	48	18.028					
71	84	35	34	108	27	14	11	2	1	8.743					
304	254	181	172	826	289	142	16	5	8	122.904					
35	21	7	2	3	—	—	—	—	—	96.163					
253	219	163	165	797	286	141	16	5	8	20.470					
16	14	11	5	26	3	1	—	—	—	6.271					
71	62	24	30	130	18	5	2	—	—	170.896					
15	8	5	2	24	2	1	1	—	—	162.243					
45	41	13	19	76	9	3	1	—	—	6.812					
11	13	6	9	30	7	1	—	—	—	1.841					

Губерніи. Gouvernements.	Число коневладѣльцевъ, Les propriétaires					
	1	2	3	4	5	6
<b>Нурляндская . . . . .</b>	18.922	9.443	6.475	4.878	1.917	796
Въ { у крест. въ сельск. обществахъ . . . . .	9.557	6.363	5.688	4.512	1.744	669
томъ { » землевл. и др. лицъ въ уѣздѣ . . . . .	6.406	2.526	620	264	132	97
числѣ: { » городскихъ жителей . . . . .	2.959	554	167	102	41	30
<b>Курская . . . . .</b>	122.526	75.332	21.664	6.196	2.033	792
Въ { у крест. въ сельск. обществахъ . . . . .	118.952	73.371	20.711	5.764	1.778	618
томъ { » землевл. и др. лицъ въ уѣздѣ . . . . .	2.288	1.457	757	348	207	152
числѣ: { » городскихъ жителей . . . . .	1.286	504	196	84	48	22
<b>Лифляндская . . . . .</b>	40.484	28.824	10.111	2.872	830	368
Въ { у крест. въ сельск. обществахъ . . . . .	24.603	22.764	8.109	2.164	509	152
томъ { » землевл. и др. лицъ въ уѣздѣ . . . . .	12.973	5.021	1.626	487	209	133
числѣ: { » городскихъ жителей . . . . .	2.908	1.039	376	221	112	83
<b>Минская . . . . .</b>	140.446	44.455	8.522	2.306	663	284
Въ { у крест. въ сельск. обществахъ . . . . .	112.552	32.189	5.699	1.326	276	78
томъ { » землевл. и др. лицъ въ уѣздѣ . . . . .	21.808	10.971	2.599	879	360	185
числѣ: { » городскихъ жителей . . . . .	6.086	1.295	224	101	27	21
<b>Могилевская . . . . .</b>	80.152	69.031	23.112	8.109	2.377	894
Въ { у крест. въ сельск. обществахъ . . . . .	69.033	61.475	20.107	6.884	1.849	645
томъ { » землевл. и др. лицъ въ уѣздѣ . . . . .	8.748	6.789	2.782	1.165	498	236
числѣ: { » городскихъ жителей . . . . .	2.371	767	223	60	30	13
<b>Московская . . . . .</b>	115.020	24.590	4.851	2.230	1.099	808
Въ { у крест. въ сельск. обществахъ . . . . .	106.892	19.539	2.820	779	291	171
томъ { » землевл. и др. лицъ въ уѣздѣ . . . . .	2.996	1.256	553	378	246	195
числѣ: { » городскихъ жителей . . . . .	5.132	3.795	1.478	1.073	562	442
<b>Новгородская . . . . .</b>	118.548	41.146	5.850	1.051	334	191
Въ { у крест. въ сельск. обществахъ . . . . .	113.749	39.275	5.282	799	169	59
томъ { » землевл. и др. лицъ въ уѣздѣ . . . . .	3.726	1.483	470	224	150	121
числѣ: { » городскихъ жителей . . . . .	1.073	388	98	28	15	11
<b>Олонецкая . . . . .</b>	33.828	7.101	1.036	275	109	53
Въ { у крест. въ сельск. обществахъ . . . . .	32.853	6.908	973	237	97	44
томъ { » землевл. и др. лицъ въ уѣздѣ . . . . .	479	47	20	6	9	3
числѣ: { » городскихъ жителей . . . . .	496	146	43	32	3	6
<b>Подольская . . . . .</b>	24.483	120.733	9.120	5.897	1.021	589
Въ { у крест. въ сельск. обществахъ . . . . .	20.624	112.321	8.099	4.865	734	293
томъ { » землевл. и др. лицъ въ уѣздѣ . . . . .	2.470	5.510	650	725	228	246
числѣ: { » городскихъ жителей . . . . .	1.389	2.902	371	307	59	50
<b>Полтавская . . . . .</b>	132.120	38.882	5.051	2.020	759	461
Въ { у крест. въ сельск. обществахъ . . . . .	121.885	34.908	4.059	1.373	431	220
томъ { » землевл. и др. лицъ въ уѣздѣ . . . . .	6.394	2.605	746	485	277	193
числѣ: { » городскихъ жителей . . . . .	3.841	1.369	246	162	51	48
<b>Псковская . . . . .</b>	84.976	37.977	7.390	1.647	490	203
Въ { у крест. въ сельск. обществахъ . . . . .	77.156	32.405	5.340	874	176	48
томъ { » землевл. и др. лицъ въ уѣздѣ . . . . .	6.535	5.219	1.975	745	301	147
числѣ: { » городскихъ жителей . . . . .	1.285	353	75	28	13	8
<b>Самарская . . . . .</b>	131.621	93.766	45.068	26.339	11.811	5.832
Въ { у крест. въ сельск. обществахъ . . . . .	123.203	88.872	42.871	24.904	11.080	5.403
томъ { » землевл. и др. лицъ въ уѣздѣ . . . . .	4.374	3.441	1.764	1.230	661	379
числѣ: { » городскихъ жителей . . . . .	4.044	1.453	433	205	70	50

имѣющихъ лошадей рабочего возраста въ количествѣ:  
des chevaux propres au travail au nombre de:

7	8	9	10	11—20	21—30	31—50	51—75	76—100	свыше 100	Итого. Total.
311	191	108	100	573	222	191	11	3	3	44.144
225	95	43	25	42	4	—	—	—	—	28.967
72	87	59	71	508	212	191	11	3	3	11.262
14	9	6	4	23	6	—	—	—	—	3.915
380	238	152	112	545	227	155	53	15	14	230.434
241	119	51	30	53	5	1	—	—	—	221.694
120	109	90	76	468	218	154	53	15	14	6.526
19	10	11	6	24	4	—	—	—	—	2.214
203	139	95	74	471	237	170	49	4	3	84.934
61	20	12	11	24	2	1	—	—	—	58.432
87	78	60	41	388	219	159	47	4	1	21.533
55	41	23	22	59	16	10	2	—	2	4.969
183	138	113	115	468	184	116	25	6	1	198.025
17	6	7	3	1	—	—	—	—	—	152.154
154	121	94	102	448	181	112	23	6	1	38.044
12	11	12	10	19	3	4	2	—	—	7.827
334	157	91	65	305	108	75	29	4	2	184.845
201	55	27	6	6	—	—	—	—	—	160.288
126	99	62	54	283	105	75	28	4	2	21.056
7	3	2	5	16	3	—	1	—	—	3.501
496	436	300	279	1.051	269	195	56	13	21	151.714
97	47	41	25	89	13	18	3	4	1	130.830
141	145	84	82	394	85	55	26	3	6	6.645
258	244	175	172	568	171	122	27	6	14	14.239
100	88	39	49	147	27	12	2	—	1	167.585
19	12	3	5	18	1	—	—	—	—	159.391
76	69	34	39	116	19	9	2	—	1	6.539
5	7	2	5	13	7	3	—	—	—	1.655
25	15	10	14	27	3	2	—	—	—	42.498
21	11	5	9	16	1	—	—	—	—	41.175
3	1	2	3	7	1	2	—	—	—	583
1	3	3	2	4	1	—	—	—	—	740
188	156	90	103	449	339	543	285	79	32	164.107
56	37	10	10	16	—	—	—	—	—	147.065
114	101	68	83	389	326	531	282	78	31	11.832
18	18	12	10	44	13	12	3	1	1	5.210
274	202	139	127	527	179	155	86	32	34	181.048
118	71	34	33	91	3	3	—	—	—	163.229
126	105	84	84	399	158	148	86	32	33	11.955
30	26	21	10	37	18	4	—	—	1	5.864
127	66	63	48	193	25	23	2	—	1	133.231
20	4	1	2	—	—	—	—	—	—	116.026
105	57	56	41	176	24	23	2	—	1	15.407
2	5	6	5	17	1	—	—	—	—	1.798
2.997	1.968	1.202	846	1.990	334	208	99	29	23	324.133
2.719	1.727	1.025	676	1.333	94	27	5	1	2	303.942
260	219	161	153	620	227	177	90	28	19	13.803
18	22	16	17	37	13	4	4	—	2	6.388

VII. Коневладѣльцы, распределенные по числу лошадей рабочаго возраста.

Губерніи. Gouvernements.	Число коневладѣльцевъ, Les propriétaires					
	1	2	3	4	5	6
<b>С.-Петербургская . . . . .</b>	69.326	18.735	4.030	1.591	766	547
Въ { у крест. въ сельск. обществахъ . . . . .	59.894	13.551	2.406	632	214	118
томъ { » землевл. и др. лицъ въ уѣздѣ . . . . .	5.808	2.422	652	315	169	131
числѣ: { » городскихъ жителей . . . . .	3.624	2.762	972	644	383	298
<b>Смоленская . . . . .</b>	91.133	72.289	18.803	6.047	1.638	639
Въ { у крест. въ сельск. обществахъ . . . . .	83.549	67.942	17.220	5.275	1.258	355
томъ { » землевл. и др. лицъ въ уѣздѣ . . . . .	5.392	3.612	1.417	704	348	265
числѣ: { » городскихъ жителей . . . . .	2.192	735	166	68	32	19
<b>Тверская . . . . .</b>	167.051	52.548	7.166	1.356	449	228
Въ { у крест. въ сельск. обществахъ . . . . .	162.068	50.614	6.434	991	233	79
томъ { » землевл. и др. лицъ въ уѣздѣ . . . . .	3.499	1.482	550	297	186	128
числѣ: { » городскихъ жителей . . . . .	1.484	452	182	68	30	21
<b>Харьковская . . . . .</b>	136.029	48.914	8.648	2.671	927	522
Въ { у крест. въ сельск. обществахъ . . . . .	126.753	44.662	7.277	1.959	473	186
томъ { » землевл. и др. лицъ въ уѣздѣ . . . . .	2.925	1.549	680	516	376	282
числѣ: { » городскихъ жителей . . . . .	6.351	2.703	691	196	78	54
<b>Черниговская . . . . .</b>	100.897	84.535	25.702	10.176	3.299	1.343
Въ { у крест. въ сельск. обществахъ . . . . .	93.046	80.396	24.356	9.514	3.011	1.160
томъ { » землевл. и др. лицъ въ уѣздѣ . . . . .	3.968	2.129	782	377	200	131
числѣ: { » городскихъ жителей . . . . .	3.883	2.010	564	285	88	52
<b>Эстляндская . . . . .</b>	22.234	8.430	962	187	81	73
Въ { у крест. въ сельск. обществахъ . . . . .	16.163	7.478	762	103	26	15
томъ { » землевл. и др. лицъ въ уѣздѣ . . . . .	5.003	655	116	51	42	42
числѣ: { » городскихъ жителей . . . . .	1.068	297	84	33	13	16
<b>Ярославская . . . . .</b>	100.164	10.218	1.284	418	201	120
Въ { у крест. въ сельск. обществахъ . . . . .	95.229	9.093	860	206	64	33
томъ { » землевл. и др. лицъ въ уѣздѣ . . . . .	3.835	732	251	132	76	58
числѣ: { » городскихъ жителей . . . . .	1.100	393	173	80	61	29
<b>Всего въ 29 губерніяхъ . . . . .</b>	<b>2.686.518</b>	<b>1.331.774</b>	<b>289.348</b>	<b>118.464</b>	<b>38.676</b>	<b>18.663</b>
Въ { у крест. въ сельск. обществахъ . . . . .	2.426.135	1.186.606	248.992	96.806	28.856	11.955
томъ { » землевл. и др. лицъ въ уѣздѣ . . . . .	180.103	111.134	31.448	16.616	7.604	5.031
числѣ: { » городскихъ жителей . . . . .	80.280	34.034	8.908	5.042	2.216	1.677
<b>Черноморская . . . . .</b>	1.703	1.247	165	82	22	17
Въ { у крест. въ сельск. обществахъ . . . . .	830	904	93	32	11	6
томъ { » землевл. и др. лицъ въ уѣздѣ . . . . .	440	150	26	25	7	3
числѣ: { » городскихъ жителей . . . . .	433	193	46	25	4	8

VII. Les propriétaires d'après le nombre de leurs chevaux propres au travail.

имѣющихъ лошадей рабочаго возраста въ количествѣ: des chevaux propres au travail au nombre de:											свыше 100	Итого. Total.
7	8	9	10	11—20	21—30	31—50	51—75	76—100				
331	347	195	174	896	271	195	42	11	19	97.476		
59	61	33	13	57	—	1	—	—	—	77.039		
62	56	59	48	199	79	55	4	2	1	10.062		
210	230	103	113	640	192	139	38	9	18	10.375		
295	179	126	93	420	113	45	2	1	1	191.824		
111	32	9	7	7	—	—	—	—	—	175.765		
172	141	111	82	396	110	45	2	1	1	12.799		
12	6	6	4	17	3	—	—	—	—	3.260		
155	91	75	58	250	41	27	7	1	1	229.504		
30	11	9	9	28	3	1	1	—	—	220.511		
117	70	60	43	183	31	24	5	—	—	6.675		
8	10	6	6	39	7	2	1	1	1	2.318		
276	208	154	119	460	158	113	52	20	18	199.289		
78	53	29	11	44	2	—	—	—	—	181.527		
175	132	108	99	357	134	104	47	19	15	7.518		
23	23	17	9	59	22	9	5	1	3	10.244		
512	294	143	83	279	87	60	23	9	6	227.448		
409	205	74	32	46	—	1	—	—	—	212.250		
81	79	55	46	209	83	58	23	9	6	8.236		
22	10	14	5	24	4	1	—	—	—	6.962		
24	29	31	23	202	126	139	36	5	—	32.582		
1	2	1	1	4	—	—	—	—	—	24.556		
16	22	28	18	189	123	131	36	4	—	6.476		
7	5	2	4	9	3	8	—	1	—	1.550		
77	58	52	40	139	39	17	3	1	—	112.831		
22	10	6	8	21	1	—	—	—	—	105.553		
35	28	28	19	76	18	8	3	—	—	5.299		
20	20	18	13	42	20	9	—	1	—	1.979		
<b>9.035</b>	<b>6.426</b>	<b>4.064</b>	<b>3.313</b>	<b>13.055</b>	<b>4.457</b>	<b>3.764</b>	<b>1.339</b>	<b>353</b>	<b>254</b>	<b>4.529.503</b>		
4.953	2.838	1.526	990	2.057	149	61	10	5	3	4.011.942		
3.172	2.698	1.980	1.801	8.990	3.719	3.344	1.233	324	205	379.402		
910	890	558	522	2.008	589	359	96	24	46	138.159		
9	6	4	6	7	1	1	1	—	—	3.271		
5	2	2	3	1	—	—	1	—	—	1.890		
2	2	—	2	2	1	1	—	—	—	661		
2	2	2	1	4	—	—	—	—	—	720		



Г У Б Е Р Н И И. Gouvernements.	Число лошадей рабочего возраста у коневладельцевъ:						Nombre des chevaux propres au travail chez les propriétaires.											
	Имѣющихъ 1 лошадь. Ayant 1 cheval.			Имѣющихъ 2 лошади. Ayant 2 chevaux.			Имѣющихъ 3 лошади. Ayant 3 chevaux.			Имѣющихъ 4 лошади. Ayant 4 chevaux.			Имѣющихъ 5 лошадей. Ayant 5 chevaux.			Имѣющихъ 6 лошадей. Ayant 6 chevaux.		
	Жеребцовъ. Etalons.	Мериновъ. Hongres.	Кобылъ. Juments.	Жеребцовъ. Etalons.	Мериновъ. Hongres.	Кобылъ. Juments.	Жеребцовъ. Etalons.	Мериновъ. Hongres.	Кобылъ. Juments.	Жеребцовъ. Etalons.	Мериновъ. Hongres.	Кобылъ. Juments.	Жеребцовъ. Etalons.	Мериновъ. Hongres.	Кобылъ. Juments.	Жеребцовъ. Etalons.	Мериновъ. Hongres.	Кобылъ. Juments.
<b>Воронежская.</b>	3.279	53.698	103.857	3.421	38.214	75.247	2.298	13.798	26.792	1.108	4.673	9.051	547	1.781	3.262	324	1.128	1.506
Въ { у крест. въ сельск. обществахъ . . . . .	2.856	52.102	102.557	3.044	37.060	74.070	2.033	13.157	29.087	970	4.206	8.608	454	1.502	2.959	237	805	1.208
томъ { > землевл. и др. лицъ въ уѣздѣ . . . . .	142	863	1.030	149	777	1.022	125	491	641	77	404	411	59	237	279	55	267	266
числѣ: { > городскихъ жителей . . . . .	281	733	270	228	377	155	140	150	64	61	63	32	34	42	24	32	56	32
<b>Вятская.</b>	9.370	138.340	99.989	6.733	109.798	69.219	2.566	38.054	21.348	1.110	14.478	7.716	404	5.333	2.578	210	2.268	1.044
Въ { у крест. въ сельск. обществахъ . . . . .	8.572	136.778	99.556	6.312	109.118	69.012	2.374	37.750	21.250	949	14.259	7.656	319	5.232	2.554	177	2.157	1.020
томъ { > землевл. и др. лицъ въ уѣздѣ . . . . .	310	947	334	137	411	162	52	173	66	35	124	45	27	66	17	18	76	20
числѣ: { > городскихъ жителей . . . . .	488	615	99	284	269	45	140	131	32	126	95	15	58	35	7	15	35	4
<b>Казанская.</b>	6.164	91.394	72.366	3.735	62.874	40.979	1.532	17.059	10.077	652	5.195	2.777	350	1.807	1.013	216	914	400
Въ { у крест. въ сельск. обществахъ . . . . .	5.380	89.501	71.680	3.109	61.620	40.495	1.227	16.531	9.869	417	4.840	2.655	205	1.598	922	81	631	290
томъ { > землевл. и др. лицъ въ уѣздѣ . . . . .	139	602	331	80	330	190	57	199	119	33	154	81	35	121	69	30	151	89
числѣ: { > городскихъ жителей . . . . .	645	1.291	355	546	924	294	248	329	89	202	201	41	110	88	22	105	132	21
<b>Нижегородская.</b>	3.464	57.641	42.831	1.880	27.727	20.909	797	6.665	4.082	474	1.842	960	181	634	300	123	333	108
Въ { у крест. въ сельск. обществахъ . . . . .	2.849	55.988	42.247	1.383	26.968	20.647	545	6.249	3.919	252	1.579	849	65	427	193	36	188	58
томъ { > землевл. и др. лицъ въ уѣздѣ . . . . .	155	570	325	105	305	158	99	220	131	68	159	89	61	152	102	36	109	47
числѣ: { > городскихъ жителей . . . . .	460	1.083	259	392	454	104	153	196	32	154	104	22	55	55	5	51	36	3
<b>Оренбургская.</b>	3.758	28.731	20.415	5.599	37.019	34.290	5.560	29.129	28.899	4.793	21.771	22.036	3.499	13.924	14.387	2.666	10.296	10.744
Въ { у крест. въ сельск. обществахъ . . . . .	2.926	22.866	18.774	4.769	31.386	31.951	5.014	24.886	26.803	4.310	18.471	20.123	3.209	11.875	13.156	2.446	8.876	9.792
томъ { > землевл. и др. лицъ въ уѣздѣ . . . . .	337	2.972	1.262	375	3.127	1.918	292	2.439	1.718	290	2.164	1.606	176	1.385	1.049	136	911	789
числѣ: { > городскихъ жителей . . . . .	495	2.893	379	455	2.506	421	254	1.804	378	193	1.136	307	114	664	182	84	509	163
<b>Орловская.</b>	1.689	44.874	65.134	2.163	45.228	51.989	1.352	10.783	18.759	757	10.109	8.422	418	4.739	3.643	253	2.368	1.789
Въ { у крест. въ сельск. обществахъ . . . . .	1.185	41.858	63.759	1.724	42.822	50.566	1.013	18.397	17.652	503	9.142	7.559	268	4.083	3.049	132	1.804	1.226
томъ { > землевл. и др. лицъ въ уѣздѣ . . . . .	115	1.458	911	123	1.525	1.152	137	974	998	118	737	789	89	539	547	73	433	514
числѣ: { > городскихъ жителей . . . . .	389	1.558	464	316	881	271	202	412	109	136	230	74	61	117	47	48	131	49
<b>Пензенская.</b>	1.301	38.780	64.204	1.407	29.103	38.322	819	9.202	10.181	404	3.021	2.943	191	1.014	1.025	128	652	570
Въ { у крест. въ сельск. обществахъ . . . . .	1.049	37.085	62.423	1.185	27.858	37.139	698	8.635	9.678	309	2.648	2.627	138	806	811	63	377	310
томъ { > землевл. и др. лицъ въ уѣздѣ . . . . .	70	674	899	69	621	726	44	333	352	54	256	258	26	162	192	42	197	247
числѣ: { > городскихъ жителей . . . . .	182	1.021	882	153	624	457	77	234	151	41	117	58	27	46	22	23	78	13
<b>Пермская.</b>	2.984	60.180	48.662	2.972	58.558	38.582	1.565	24.535	13.836	848	11.071	5.829	381	4.929	2.510	280	2.696	1.416
Въ { у крест. въ сельск. обществахъ . . . . .	2.503	58.090	48.005	2.683	57.557	38.264	1.409	24.128	13.724	767	10.811	5.770	335	4.802	2.493	252	2.630	1.396
томъ { > землевл. и др. лицъ въ уѣздѣ . . . . .	145	1.284	471	97	576	243	48	243	81	28	173	43	9	65	11	5	31	12
числѣ: { > городскихъ жителей . . . . .	336	806	186	192	425	75	108	164	31	53	87	16	37	62	6	23	35	8
<b>Рязанская.</b>	913	51.669	62.348	955	29.616	32.721	584	10.061	9.770	325	3.638	3.129	200	1.510	1.385	186	1.025	781
Въ { у крест. въ сельск. обществахъ . . . . .	601	49.266	60.833	649	27.500	31.275	375	8.856	8.931	188	2.895	2.585	99	938	903	85	572	423
томъ { > землевл. и др. лицъ въ уѣздѣ . . . . .	121	1.730	1.268	121	1.575	1.282	100	908	744	69	610	509	53	473	459	64	400	328
числѣ: { > городскихъ жителей . . . . .	191	673	247	185	541	164	109	297	95	68	133	35	48	99	23	37	53	30
<b>Саратовская.</b>	5.491	67.814	65.049	5.811	66.481	63.520	3.365	29.158	26.106	1.583	14.464	11.521	923	6.037	4.590	524	3.353	2.345
Въ { у крест. въ сельск. обществахъ . . . . .	4.051	62.549	63.222	4.671	62.750	61.835	2.646	27.207	25.065	1.263	13.286	10.863	629	5.238	4.078	310	2.621	1.917
томъ { > землевл. и др. лицъ въ уѣздѣ . . . . .	259	1.477	965	229	1.418	1.003	192	1.051	785	109	753	558	125	640	470	95	569	392
числѣ: { > городскихъ жителей . . . . .	1.181	3.788	862	911	2.313	682	527	900	256	211	425	100	169	159	42	119	163	36
<b>Симбирская.</b>	2.865	48.427	55.800	1.828	33.094	33.208	819	10.220	8.197	342	3.309	2.329	162	1.349	809	119	819	400
Въ { у крест. въ сельск. обществахъ . . . . .	2.551	46.346	54.084	1.558	31.743	32.181	670	9.601	7.804	245	2.892	2.103	97	1.096	667	42	546	264
томъ { > землевл. и др. лицъ въ уѣздѣ . . . . .	82	842	816	60	523	451	49	285	239	29	214	145	36	183	126	34	193	115
числѣ: { > городскихъ жителей . . . . .	232	1.239	900	210	828	576	100	334	154	68	203	81	29	70	16	43	80	21
<b>Тамбовская.</b>	2.964	52.299	105.542	3.215	41.130	84.331	2.013	16.053	31.401	1.103	5.948	12.009	614	2.508	4.768	333	1.312	2.441
Въ { у крест. въ сельск. обществахъ . . . . .	2.413	50.111	103.836	2.739	39.568	82.769	1.741	15.143	30.501	946	5.340	11.378	455	2.028	4.232	234	898	1.994
томъ { > землевл. и др. лицъ въ уѣздѣ . . . . .	149	1.052	1.209	138	923	1.317	109	643	796	76	475	577	108	392	490	63	347	431
числѣ: { > городскихъ жителей . . . . .	402	1.136	497	338	639	245	163	267	104	81	133	54	51	88	40	36	67	70

Г У Б Е Р Н И И. Gouvernements.	Число лошадей рабочего возраста у коневладельцев:					
	Имѣющихъ 7 лошадей. Ayant 7 chevaux.			Имѣющихъ 8 лошадей. Ayant 8 chevaux.		
	Жеребцовъ. Etalons.	Мериновъ. Hongres.	Кобылъ. Juments.	Жеребцовъ. Etalons.	Мериновъ. Hongres.	Кобылъ. Juments.
<b>Воронежская</b>	160	603	665	133	561	602
Въ { у крест. въ сельск. обществахъ . . . . .	90	281	420	61	245	294
томъ { > землевл. и др. лицъ въ уѣздѣ . . . . .	42	278	240	59	295	294
числѣ: { > городскихъ жителей . . . . .	28	44	5	13	21	14
<b>Вятская</b>	190	1.039	437	134	510	204
Въ { у крест. въ сельск. обществахъ . . . . .	138	942	425	80	415	193
томъ { > землевл. и др. лицъ въ уѣздѣ . . . . .	30	64	11	14	72	10
числѣ: { > городскихъ жителей . . . . .	22	33	1	40	23	1
<b>Казанская</b>	118	487	214	123	317	120
Въ { у крест. въ сельск. обществахъ . . . . .	42	266	126	35	167	54
томъ { > землевл. и др. лицъ въ уѣздѣ . . . . .	29	147	76	31	78	59
числѣ: { > городскихъ жителей . . . . .	47	74	12	57	72	7
<b>Нижегородская</b>	153	266	92	98	264	102
Въ { у крест. въ сельск. обществахъ . . . . .	50	119	34	29	90	17
томъ { > землевл. и др. лицъ въ уѣздѣ . . . . .	37	78	46	22	131	79
числѣ: { > городскихъ жителей . . . . .	66	69	12	47	43	6
<b>Оренбургская</b>	1.988	7.151	7.577	1.336	5.208	5.360
Въ { у крест. въ сельск. обществахъ . . . . .	1.803	6.247	6.965	1.192	4.446	4.914
томъ { > землевл. и др. лицъ въ уѣздѣ . . . . .	107	585	463	88	509	363
числѣ: { > городскихъ жителей . . . . .	78	319	149	56	253	83
<b>Орловская</b>	197	1.258	1.058	106	882	724
Въ { у крест. въ сельск. обществахъ . . . . .	71	748	546	36	376	268
томъ { > землевл. и др. лицъ въ уѣздѣ . . . . .	83	421	476	55	451	446
числѣ: { > городскихъ жителей . . . . .	43	89	36	15	55	10
<b>Пензенская</b>	84	484	321	51	336	269
Въ { у крест. въ сельск. обществахъ . . . . .	50	243	162	19	145	84
томъ { > землевл. и др. лицъ въ уѣздѣ . . . . .	24	185	141	29	171	176
числѣ: { > городскихъ жителей . . . . .	10	56	18	3	20	9
<b>Пермская</b>	171	1.550	757	107	885	464
Въ { у крест. въ сельск. обществахъ . . . . .	148	1.437	732	91	808	445
томъ { > землевл. и др. лицъ въ уѣздѣ . . . . .	10	58	23	2	50	12
числѣ: { > городскихъ жителей . . . . .	13	55	2	14	27	7
<b>Рязанская</b>	109	784	535	69	549	358
Въ { у крест. въ сельск. обществахъ . . . . .	40	298	187	19	143	70
томъ { > землевл. и др. лицъ въ уѣздѣ . . . . .	47	388	328	39	377	280
числѣ: { > городскихъ жителей . . . . .	22	98	20	11	29	8
<b>Саратовская</b>	244	1.534	994	258	1.120	742
Въ { у крест. въ сельск. обществахъ . . . . .	93	976	639	109	651	408
томъ { > землевл. и др. лицъ въ уѣздѣ . . . . .	84	458	340	68	384	308
числѣ: { > городскихъ жителей . . . . .	67	100	15	81	85	26
<b>Симбирская</b>	74	400	233	57	300	147
Въ { у крест. въ сельск. обществахъ . . . . .	20	265	121	19	152	69
томъ { > землевл. и др. лицъ въ уѣздѣ . . . . .	41	100	104	16	80	72
числѣ: { > городскихъ жителей . . . . .	13	35	8	22	68	6
<b>Тамбовская</b>	199	911	1.284	177	824	991
Въ { у крест. въ сельск. обществахъ . . . . .	107	452	848	87	347	550
томъ { > землевл. и др. лицъ въ уѣздѣ . . . . .	70	403	416	73	428	427
числѣ: { > городскихъ жителей . . . . .	22	56	20	17	49	14

Gouvernements.	Nombre des chevaux propres au travail chez les propriétaires.											
	Имѣющихъ 9 лошадей. Ayant 9 chevaux.			Имѣющихъ 10 лошадей. Ayant 10 chevaux.			Имѣющихъ 11—20 лощ. Ayant 11—20 chevaux.			Имѣющихъ 21—30 лощ. Ayant 21—30 chevaux.		
	Жеребцовъ. Etalons.	Мериновъ. Hongres.	Кобылъ. Juments.	Жеребцовъ. Etalons.	Мериновъ. Hongres.	Кобылъ. Juments.	Жеребцовъ. Etalons.	Мериновъ. Hongres.	Кобылъ. Juments.	Жеребцовъ. Etalons.	Мериновъ. Hongres.	Кобылъ. Juments.
<b>Воронежская</b>	130	440	375	128	448	354	607	2.643	1.820	303	1.446	1.495
Въ { у крест. въ сельск. обществахъ . . . . .	42	152	112	58	204	108	123	572	197	16	162	17
томъ { > землевл. и др. лицъ въ уѣздѣ . . . . .	62	272	260	51	217	242	365	1.752	1.585	232	1.171	1.465
числѣ: { > городскихъ жителей . . . . .	26	16	3	19	27	4	119	319	38	55	113	13
<b>Вятская</b>	67	298	94	103	222	65	280	807	203	69	197	9
Въ { у крест. въ сельск. обществахъ . . . . .	55	242	72	58	126	46	108	329	68	16	7	—
томъ { > землевл. и др. лицъ въ уѣздѣ . . . . .	4	29	21	26	51	13	62	237	124	25	102	7
числѣ: { > городскихъ жителей . . . . .	8	27	1	19	45	6	110	241	11	28	88	2
<b>Казанская</b>	78	296	121	55	205	70	280	1.301	656	352	1.126	544
Въ { у крест. въ сельск. обществахъ . . . . .	10	82	43	3	27	20	9	59	26	—	—	—
томъ { > землевл. и др. лицъ въ уѣздѣ . . . . .	41	186	61	14	92	44	200	1.114	606	170	985	539
числѣ: { > городскихъ жителей . . . . .	27	28	17	38	86	6	71	128	24	182	141	5
<b>Нижегородская</b>	37	204	117	74	266	90	418	1.706	787	166	861	587
Въ { у крест. въ сельск. обществахъ . . . . .	21	75	12	26	77	7	95	257	35	8	62	7
томъ { > землевл. и др. лицъ въ уѣздѣ . . . . .	27	107	100	17	137	76	180	1.163	710	105	729	561
числѣ: { > городскихъ жителей . . . . .	9	22	5	31	52	7	143	286	42	53	70	19
<b>Оренбургская</b>	1.014	3.866	4.120	822	3.151	3.377	2.965	11.226	13.723	819	3.256	4.675
Въ { у крест. въ сельск. обществахъ . . . . .	893	3.381	3.799	740	2.640	3.070	2.636	9.106	12.508	686	2.467	4.193
томъ { > землевл. и др. лицъ въ уѣздѣ . . . . .	75	330	261	57	301	252	219	1.533	1.116	82	593	349
числѣ: { > городскихъ жителей . . . . .	46	155	60	25	210	55	110	587	99	51	196	133
<b>Орловская</b>	109	616	580	87	592	571	648	3.981	4.175	424	3.027	3.635
Въ { у крест. въ сельск. обществахъ . . . . .	18	217	170	16	131	103	36	190	153	2	6	13
томъ { > землевл. и др. лицъ въ уѣздѣ . . . . .	75	362	400	56	422	452	516	3.597	3.977	362	2.892	3.605
числѣ: { > городскихъ жителей . . . . .	16	37	10	15	39	16	96	194	45	60	129	17
<b>Пензенская</b>	29	286	234	55	306	219	277	1.993	1.946	143	1.267	1.267
Въ { у крест. въ сельск. обществахъ . . . . .	8	75	43	11	55	34	20	119	63	1	19	6
томъ { > землевл. и др. лицъ въ уѣздѣ . . . . .	21	197	187	33	167	180	210	1.692	1.806	133	1.180	1.236
числѣ: { > городскихъ жителей . . . . .	—	14	4	11	84	5	47	182	77	9	68	25
<b>Пермская</b>	69	547	248	50	384	166	244	1.228	557	38	154	16
Въ { у крест. въ сельск. обществахъ . . . . .	44	451	234	42	303	145	104	640	282	4	13	8
томъ { > землевл. и др. лицъ въ уѣздѣ . . . . .	12	69	9	7	67	16	49	445	56	7	83	3
числѣ: { > городскихъ жителей . . . . .	13	27	5	1	14	5	91	143	19	27	58	5
<b>Рязанская</b>	64	426	320	59	416	375	467	3.240	2.447	269	2.351	2.058
Въ { у крест. въ сельск. обществахъ . . . . .	12	69	54	5	18	27	41	278	99	16	101	17
томъ { > землевл. и др. лицъ въ уѣздѣ . . . . .	37	317	258	38	350	342	354	2.723	2.301	241	2.212	2.041
числѣ: { > городскихъ жителей . . . . .	15	40	8	16	48	6	72	239	47	12	38	—
<b>Саратовская</b>	184	838	526	142	591	377	637	3.150	2.028	332	1.950	1.586
Въ { у крест. въ сельск. обществахъ . . . . .	71	402	229	32	236	82	56	399	195	—	—	—
томъ { > землевл. и др. лицъ въ уѣздѣ . . . . .	78	387	291	71	305	284	397	2.332	1.796	243	1.715	1.581
числѣ: { > городскихъ жителей . . . . .	35	49	6	39	50	11	184	419	37	89	235	5
<b>Симбирская</b>	57	270	168	50	223	147	295	1.709	1.288	209	1.318	1.263
Въ { у крест. въ сельск. обществахъ . . . . .	14	84	28	9	57	4	22	196	65	—	—	—
томъ { > землевл. и др. лицъ въ уѣздѣ . . . . .	29	157	138	21	134	135	173	1.320	1.184	167	1.266	1.259
числѣ: { > городскихъ жителей . . . . .	14	29	2	20	32	8	100	193	39	42	52	4
<b>Тамбовская</b>	143	596	818	127	651	572	735	4.347	4.401	385	2.511	2.738
Въ { у крест. въ сельск. обществахъ . . . . .	55	169	370	31	203	146	104	547	461	13	15	41
томъ { > землевл. и др. лицъ въ уѣздѣ . . . . .	74	391	435	77	423	420	561	3.567	3.885	339	2.364	2.670
числѣ: { > городскихъ жителей . . . . .	14	36	13	19	25	6	70	233	55	33	132	27

Г У Б Е Р Н И И. Gouvernements.	Число лошадей рабочего возраста у коневладельцев:					
	Имѣющихъ 31—50 лошадей. Ayant 31—50 chevaux			Имѣющихъ 51—75 лошадей. Ayant 51—75 chevaux.		
	Жеребцовъ. Étalons.	Мериновъ. Hongres.	Кобылъ. Juments.	Жеребцовъ. Étalons.	Мериновъ. Hongres.	Кобылъ. Juments.
<b>Воронежская . . . . .</b>	302	1.138	1.750	252	1.493	1.755
Въ { у крест. въ сельск. обществахъ . . . . .	27	4	—	12	36	16
томъ { > землевл. и др. лицъ въ уѣздѣ . . . . .	269	1.080	1.747	240	1.457	1.739
числѣ: { > городскихъ жителей . . . . .	6	54	3	—	—	—
<b>Вятская . . . . .</b>	97	220	51	15	203	76
Въ { у крест. въ сельск. обществахъ . . . . .	—	—	—	—	—	—
томъ { > землевл. и др. лицъ въ уѣздѣ . . . . .	25	178	31	15	203	76
числѣ: { > городскихъ жителей . . . . .	72	42	20	—	—	—
<b>Казанская . . . . .</b>	288	1.271	642	138	1.171	655
Въ { у крест. въ сельск. обществахъ . . . . .	—	—	—	—	—	—
томъ { > землевл. и др. лицъ въ уѣздѣ . . . . .	166	1.121	639	108	1.096	655
числѣ: { > городскихъ жителей . . . . .	122	150	3	30	75	—
<b>Нижегородская . . . . .</b>	217	973	745	36	471	467
Въ { у крест. въ сельск. обществахъ . . . . .	—	—	—	—	—	—
томъ { > землевл. и др. лицъ въ уѣздѣ . . . . .	144	912	744	36	471	467
числѣ: { > городскихъ жителей . . . . .	73	61	1	—	—	—
<b>Оренбургская . . . . .</b>	682	2.841	3.849	274	1.112	1.627
Въ { у крест. въ сельск. обществахъ . . . . .	525	1.743	3.298	206	725	1.461
томъ { > землевл. и др. лицъ въ уѣздѣ . . . . .	101	907	541	53	342	166
числѣ: { > городскихъ жителей . . . . .	56	191	10	15	45	—
<b>Орловская . . . . .</b>	546	3.741	4.324	367	2.444	3.068
Въ { у крест. въ сельск. обществахъ . . . . .	—	8	29	—	—	—
томъ { > землевл. и др. лицъ въ уѣздѣ . . . . .	474	3.669	4.290	285	2.443	3.068
числѣ: { > городскихъ жителей . . . . .	72	64	5	82	1	—
<b>Пензенская . . . . .</b>	248	2.062	2.274	117	1.059	1.106
Въ { у крест. въ сельск. обществахъ . . . . .	—	—	—	—	—	—
томъ { > землевл. и др. лицъ въ уѣздѣ . . . . .	225	2.015	2.274	117	1.059	1.106
числѣ: { > городскихъ жителей . . . . .	23	47	—	—	—	—
<b>Пермская . . . . .</b>	82	410	88	41	218	15
Въ { у крест. въ сельск. обществахъ . . . . .	—	—	—	—	—	—
томъ { > землевл. и др. лицъ въ уѣздѣ . . . . .	60	388	88	41	218	15
числѣ: { > городскихъ жителей . . . . .	22	22	—	—	—	—
<b>Рязанская . . . . .</b>	327	2.870	2.613	205	1.215	1.183
Въ { у крест. въ сельск. обществахъ . . . . .	4	27	1	—	—	—
томъ { > землевл. и др. лицъ въ уѣздѣ . . . . .	272	2.798	2.607	205	1.215	1.183
числѣ: { > городскихъ жителей . . . . .	51	45	5	—	—	—
<b>Саратовская . . . . .</b>	399	2.428	1.982	224	1.364	1.279
Въ { у крест. въ сельск. обществахъ . . . . .	—	—	—	—	—	—
томъ { > землевл. и др. лицъ въ уѣздѣ . . . . .	279	2.296	1.981	178	1.342	1.279
числѣ: { > городскихъ жителей . . . . .	120	132	1	46	22	—
<b>Симбирская . . . . .</b>	174	1.801	1.786	136	1.134	1.314
Въ { у крест. въ сельск. обществахъ . . . . .	—	5	30	—	—	—
томъ { > землевл. и др. лицъ въ уѣздѣ . . . . .	174	1.796	1.756	136	1.134	1.314
числѣ: { > городскихъ жителей . . . . .	—	—	—	—	—	—
<b>Тамбовская . . . . .</b>	417	2.808	3.125	215	1.843	2.097
Въ { у крест. въ сельск. обществахъ . . . . .	—	—	—	—	—	—
томъ { > землевл. и др. лицъ въ уѣздѣ . . . . .	405	2.740	3.125	215	1.843	2.097
числѣ: { > городскихъ жителей . . . . .	12	68	—	—	—	—

Nombre des chevaux propres au travail chez les propriétaires:

Имѣющихъ 76—100 лошадей. Ayant 76—100 chevaux.						Имѣющихъ свыше 100 лощ. Ayant plus de 100 chevaux.			В С Е Г О . T O T A L.		
Жеребцовъ. Étalons.	Мериновъ. Hongres.	Кобылъ. Juments.	Жеребцовъ. Étalons.	Мериновъ. Hongres.	Кобылъ. Juments.	Жеребцовъ. Étalons.	Мериновъ. Hongres.	Кобылъ. Juments.	Жеребцовъ. Étalons.	Мериновъ. Hongres.	Кобылъ. Juments.
132	495	589	335	1.101	1.399	13.459	123.660	230.519			
75	468	578	335	1.101	1.399	10.023	110.488	216.653			
57	27	11	—	—	—	2.337	11.130	13.198			
—	—	—	—	—	—	1.099	2.042	668			
10	162	20	102	317	86	21.460	312.246	203.139			
—	—	—	—	—	—	19.158	307.355	201.852			
10	162	20	102	317	86	892	3.212	1.043			
—	—	—	—	—	—	1.410	1.679	244			
65	533	353	134	810	295	14.280	186.760	131.282			
—	—	—	—	—	—	10.518	175.322	126.180			
43	472	351	37	660	295	1.213	7.508	4.204			
22	61	2	97	150	—	2.549	3.930	898			
50	168	304	175	509	316	8.363	100.530	72.797			
—	—	—	—	—	—	5.359	92.079	68.025			
50	168	304	41	410	313	1.183	5.821	4.252			
—	—	—	134	99	3	1.821	2.630	520			
103	845	861	269	1.661	2.048	36.147	181.187	177.988			
33	159	341	153	571	1.133	31.541	149.845	162.281			
68	637	494	116	1.090	915	2.572	19.825	13.262			
2	49	26	—	—	—	2.034	11.517	2.445			
91	1.520	1.255	83	1.404	1.028	9.290	146.566	170.154			
—	—	—	—	—	—	5.004	119.782	145.093			
80	832	1.077	83	1.404	1.028	2.724	22.159	23.730			
11	688	178	—	—	—	1.562	4.625	1.331			
75	704	782	97	999	1.127	5.426	91.268	126.790			
—	—	—	—	—	—	3.551	78.065	113.380			
75	704	782	97	999	1.127	1.269	10.612	11.689			
—	—	—	—	—	—	606	2.591	1.721			
—	84	1	5	113	15	9.837	167.542	112.962			
—	—	—	—	—	—	8.382	161.670	111.498			
—	84	1	5	113	15	525	3.947	1.099			
—	—	—	—	—	—	930	1.925	365			
46	417	357	83	1.292	1.402	4.861	111.079	121.782			
—	—	—	—	—	—	2.134	90.961	105.405			
46	417	357	83	1.292	1.402	1.890	17.785	15.689			
—	—	—	—	—	—	837	2.333	688			
96	740	754	163	1.213	800	20.376	202.235	184.199			
—	—	—	—	—	—	13.931	176.315	168.533			
93	658	753	116	998	797	2.616	16.783	13.583			
3	82	1	47	215	3	3.829	9.137	2.083			
45	637	672	139	1.080	930	7.371	106.090	108.691			
—	—	—	—	—	—	5.247	92.983	97.420			
45	637	672	139	1.080	930	1.231	9.944	9.456			
—	—	—	—	—	—	893	3.163	1.815			
148	1.222	1.091	195	2.286	1.920	12.983	137.249	259.529			
—	—	—	—	—	—	8.925	114.821	237.126			
148	1.222	1.091	195	2.286	1.920	2.800	19.499	21.305			
—	—	—	—	—	—	1.258	2.929	1.098			

Г У Б Е Р Н И И. Gouvernements.	Число лошадей рабочего возраста у коневладельцевъ:					
	Имѣющихъ 1 лошадь. Ayant 1 cheval.			Имѣющихъ 2 лошади. Ayant 2 chevaux.		
	Жеребцовъ. Etalons.	Мериновъ. Hongres.	Кобылъ. Juments.	Жеребцовъ. Etalons.	Мериновъ. Hongres.	Кобылъ. Juments.
Тульская . . . . .	1.101	38.439	49.641	1.569	36.473	34.606
Въ { у крест. въ сельск. обществахъ . . . . .	692	36.154	48.652	1.184	34.314	33.536
томъ { » земель. и др. лицъ въ уѣздѣ . . . . .	91	1.294	710	153	1.601	936
числѣ: { » городскихъ жителей . . . . .	318	991	279	232	558	134
Уфимская . . . . .	7.370	57.705	61.238	7.583	64.340	59.325
Въ { у крест. въ сельск. обществахъ . . . . .	6.360	53.986	59.112	6.759	61.279	57.362
томъ { » земель. и др. лицъ въ уѣздѣ . . . . .	259	1.671	1.375	246	1.848	1.578
числѣ: { » городскихъ жителей . . . . .	751	2.048	751	578	1.213	385
<b>Всего въ 14 губ. . . . .</b>	<b>52.713</b>	<b>829.991</b>	<b>917.076</b>	<b>48.871</b>	<b>679.655</b>	<b>677.248</b>
Въ { у крест. въ сельск. обществахъ . . . . .	43.988	792.680	898.740	41.769	651.543	661.102
томъ { » земель. и др. лицъ въ уѣздѣ . . . . .	2.374	17.436	11.906	2.082	15.560	12.138
числѣ: { » городскихъ жителей . . . . .	6.351	19.875	6.430	5.020	12.552	4.008
Виленская . . . . .	862	61.058	41.506	806	27.938	16.326
Въ { у крест. въ сельск. обществахъ . . . . .	690	52.852	36.729	516	21.123	11.731
томъ { » земель. и др. лицъ въ уѣздѣ . . . . .	112	5.608	4.265	195	5.695	4.348
числѣ: { » городскихъ жителей . . . . .	60	2.598	512	95	1.120	247
Витебская . . . . .	736	63.006	28.754	896	56.696	22.424
Въ { у крест. въ сельск. обществахъ . . . . .	474	58.419	25.583	554	46.109	17.655
томъ { » земель. и др. лицъ въ уѣздѣ . . . . .	135	1.183	2.663	267	9.158	4.541
числѣ: { » городскихъ жителей . . . . .	127	3.404	508	75	1.429	228
Владимирская . . . . .	2.135	80.889	33.693	1.529	22.965	9.242
Въ { у крест. въ сельск. обществахъ . . . . .	1.475	78.104	32.847	989	21.827	8.958
томъ { » земель. и др. лицъ въ уѣздѣ . . . . .	267	1.902	690	193	663	208
числѣ: { » городскихъ жителей . . . . .	393	883	156	347	475	76
Вологодская . . . . .	398	62.582	60.568	222	31.536	17.678
Въ { у крест. въ сельск. обществахъ . . . . .	326	60.663	59.160	153	30.572	17.165
томъ { » земель. и др. лицъ въ уѣздѣ . . . . .	22	1.483	1.240	19	726	415
числѣ: { » городскихъ жителей . . . . .	50	436	168	50	238	98
Волынская . . . . .	333	22.609	35.036	1.127	134.357	121.774
Въ { у крест. въ сельск. обществахъ . . . . .	116	13.963	24.133	583	107.796	101.429
томъ { » земель. и др. лицъ въ уѣздѣ . . . . .	191	6.861	10.509	489	23.390	19.333
числѣ: { » городскихъ жителей . . . . .	26	1.785	394	55	3.171	1.012
Гродненская . . . . .	195	36.189	68.738	150	8.964	15.954
Въ { у крест. въ сельск. обществахъ . . . . .	134	30.151	62.120	92	6.310	12.734
томъ { » земель. и др. лицъ въ уѣздѣ . . . . .	35	2.799	4.906	33	1.313	2.290
числѣ: { » городскихъ жителей . . . . .	26	3.239	1.712	25	1.341	930
Калужская . . . . .	814	53.008	30.204	1.087	49.976	28.331
Въ { у крест. въ сельск. обществахъ . . . . .	392	50.439	29.358	746	47.872	27.524
томъ { » земель. и др. лицъ въ уѣздѣ . . . . .	194	1.696	663	164	1.551	697
числѣ: { » городскихъ жителей . . . . .	228	873	183	177	553	110
Кіевская . . . . .	1.068	34.378	20.961	2.540	93.661	104.265
Въ { у крест. въ сельск. обществахъ . . . . .	655	27.516	18.651	1.940	80.990	97.288
томъ { » земель. и др. лицъ въ уѣздѣ . . . . .	94	3.570	1.805	154	8.651	5.959
числѣ: { » городскихъ жителей . . . . .	319	3.292	505	446	4.020	1.018
Ковенская . . . . .	596	37.709	28.719	900	38.423	33.725
Въ { у крест. въ сельск. обществахъ . . . . .	443	29.654	24.715	668	30.456	27.936
томъ { » земель. и др. лицъ въ уѣздѣ . . . . .	108	4.381	3.152	189	6.292	5.259
числѣ: { » городскихъ жителей . . . . .	45	3.674	852	43	1.675	530

## Nombre des chevaux propres au travail chez les propriétaires:

Г У Б Е Р Н И И. Gouvernements.	Nombre des chevaux propres au travail chez les propriétaires:																							
	Имѣющихъ 3 лошади. Ayant 3 chevaux.			Имѣющихъ 4 лошади. Ayant 4 chevaux.			Имѣющихъ 5 лошадей. Ayant 5 chevaux.			Имѣющихъ 6 лошадей. Ayant 6 chevaux.														
	Жеребцовъ. Etalons.	Мериновъ. Hongres.	Кобылъ. Juments.	Жеребцовъ. Etalons.	Мериновъ. Hongres.	Кобылъ. Juments.	Жеребцовъ. Etalons.	Мериновъ. Hongres.	Кобылъ. Juments.	Жеребцовъ. Etalons.	Мериновъ. Hongres.	Кобылъ. Juments.	Жеребцовъ. Etalons.	Мериновъ. Hongres.	Кобылъ. Juments.									
Тульская . . . . .	889	12.312	9.776	474	4.072	3.006	266	2.007	1.367	169	1.042	763	621	10.865	8.998	261	3.051	2.396	132	1.157	956	60	399	327
Уфимская . . . . .	5.203	39.779	33.576	3.705	25.641	21.154	2.577	15.434	12.479	1.757	9.889	8.298	4.717	38.152	32.518	3.406	24.529	20.421	2.398	14.789	12.068	1.617	9.476	8.023
Въ { у крест. въ сельск. обществахъ . . . . .	207	1.106	925	159	826	667	101	501	358	86	322	252	207	1.106	925	159	826	667	101	501	358	86	322	252
числѣ: { » городскихъ жителей . . . . .	279	521	133	140	286	66	78	144	53	54	91	23	279	521	133	140	286	66	78	144	53	54	91	23
<b>Всего въ 14 губ. . . . .</b>	<b>29.362</b>	<b>275.808</b>	<b>252.800</b>	<b>17.678</b>	<b>129.232</b>	<b>112.882</b>	<b>10.713</b>	<b>63.006</b>	<b>54.116</b>	<b>7.288</b>	<b>38.095</b>	<b>32.605</b>	<b>25.083</b>	<b>259.557</b>	<b>242.799</b>	<b>14.786</b>	<b>117.949</b>	<b>105.593</b>	<b>8.803</b>	<b>55.571</b>	<b>49.041</b>	<b>5.772</b>	<b>31.980</b>	<b>28.248</b>
Въ { у крест. въ сельск. обществахъ . . . . .	1.626	10.227	8.313	1.239	7.868	6.345	985	5.610	4.560	807	4.565	3.928	1.626	10.227	8.313	1.239	7.868	6.345	985	5.610	4.560	807	4.565	3.928
числѣ: { » городскихъ жителей . . . . .	2.653	6.024	1.688	1.653	3.415	944	925	1.825	515	709	1.550	429	2.653	6.024	1.688	1.653	3.415	944	925	1.825	515	709	1.550	429
Виленская . . . . .	379	8.383	4.636	230	3.856	2.086	121	1.621	1.003	53	1.122	643	193	4.899	2.255	68	1.573	687	21	459	175	2	125	35
Въ { у крест. въ сельск. обществахъ . . . . .	153	3.115	2.294	134	2.029	1.349	84	1.015	806	48	907	593	153	3.115	2.294	134	2.029	1.349	84	1.015	806	48	907	593
числѣ: { » городскихъ жителей . . . . .	33	369	87	28	254	50	16	147	22	3	90	15	33	369	87	28	254	50	16	147	22	3	90	15
Витебская . . . . .	426	15.392	6.124	237	5.159	2.140	117	2.127	891	88	1.092	458	194	9.930	3.544	56	2.216	780	20	592	183	8	151	51
Въ { у крест. въ сельск. обществахъ . . . . .	214	5.082	2.531	159	2.734	1.343	91	1.433	701	77	845	404	214	5.082	2.531	159	2.734	1.343	91	1.433	701	77	845	404
числѣ: { » городскихъ жителей . . . . .	18	380	49	22	209	17	6	102	7	3	96	3	18	380	49	22	209	17	6	102	7	3	96	3
Владимирская . . . . .	647	4.115	1.467	406	1.389	389	298	706	156	188	473	101	340	3.594	1.335	158	900	278	91	383	86	58	224	30
Въ { у крест. въ сельск. обществахъ . . . . .	120	311	103	114	312	86	92	198	45	63	150	57	120	311	103	114	312	86	92	198	45	63	150	57
числѣ: { » городскихъ жителей . . . . .	187	210	29	134	177	25	115	125	25	67	99	14	187	210	29	134	177	25	115	125	25	67	99	14
Вологодская . . . . .	70	5.001	2.141	29	978	369	28	354	113	8	250	90	33	4.658	2.014	13	778	297	16	222	57	2	123	37
Въ { у крест. въ сельск. обществахъ . . . . .	12	239	85	5	153	62	8	88	39	2	111	49	12	239	85	5	153	62	8	88	39	2	111	49
числѣ: { » городскихъ жителей . . . . .	25	104	42	11	47	10	4	44	17	4	16	4	25	104	42	11	47	10	4	44	17	4	16	4
Волынская . . . . .	536	40.655	37.571	344	29.858	24.598	155	7.536	6.489	95	4.040	2.945	387	35.226	33.330	255	24.688	21.345	91	5.681	5.188	55	2.481	2.144
Въ { у крест. въ сельск. обществахъ . . . . .	122	4.624	3.984	78	4.406	3.028	60	1.545	1.195	37	1.250	729	122	4.624	3.984	78	4.406	3.028	60	1.545	1.195	37	1.250	729
числѣ: { » городскихъ жителей . . . . .	27	805	257	11	764	225	4	310	106	3	309	72	27	805	257	11	764	225	4	310	106	3	309	72
Гродненская . . . . .	60	1.284	1.500	26	957	733	10	506	394	24	588	384	24	513	747	5	146	121	2	69	44	—	36	18
Въ { у крест. въ сельск. обществахъ . . . . .	24	513	747	5	146	121	2	69	44	—	36	18	24	513	747	5	146	121	2	69	44	—	36	18
томъ { » земель. и др. лицъ въ уѣздѣ . . . . .	25	506	645	20	687	569	7	393	335	24	497	349	25	506	645	20	687	569	7	393	335	24	497	349
числѣ: { » городскихъ жителей . . . . .	11	265	108	1	124	43	1	44	15	—	55	17	11	265	108	1	124	43	1	44	15	—	55	17
Калужская . . . . .	607	15.952	8.737	351	6.069	3.164	180	2.360	1.245	141	1.271	658	397	14.918	8.313	212	5.338	2.874	81	1.840	969	49	772	397
Въ { у крест. въ сельск. обществахъ . . . . .	115	791	372	76	585	271	62	450	268	66	414													

Г У Б Е Р Н І И. Gouvernements.	Число лошадей рабочего возраста у коневладельцевъ:					
	Имѣющихъ 7 лошадей. Ayant 7 chevaux.			Имѣющихъ 8 лошадей. Ayant 8 chevaux.		
	Жеребцовъ. Etalons.	Мериновъ. Hongres.	Кобылъ. Juments.	Жеребцовъ. Etalons.	Мериновъ. Hongres.	Кобылъ. Juments.
Тульская . . . . .	140	753	472	113	652	427
Въ { у крест. въ сельск. обществахъ . . . . .	31	162	136	11	101	72
томъ { » землевл. и др. лицъ въ уѣздѣ . . . . .	73	511	319	55	499	350
числѣ: { » городскихъ жителей . . . . .	36	80	17	47	52	5
Уфимская . . . . .	1.148	6.435	5.234	867	4.689	3.900
Въ { у крест. въ сельск. обществахъ . . . . .	1.057	6.066	5.015	772	4.361	3.667
томъ { » землевл. и др. лицъ въ уѣздѣ . . . . .	60	289	211	78	279	219
числѣ: { » городскихъ жителей . . . . .	31	80	8	17	49	14
Всего въ 14 губ. . . . .	4.975	23.655	19.873	3.629	17.097	14.410
Въ { у крест. въ сельск. обществахъ . . . . .	3.740	18.502	16.356	2.560	12.447	11.105
томъ { » землевл. и др. лицъ въ уѣздѣ . . . . .	737	3.965	3.194	629	3.804	3.095
числѣ: { » городскихъ жителей . . . . .	498	1.188	323	440	846	210
Виленская . . . . .	44	696	443	36	788	480
Въ { у крест. въ сельск. обществахъ . . . . .	10	47	20	1	29	10
томъ { » землевл. и др. лицъ въ уѣздѣ . . . . .	30	614	420	27	693	464
числѣ: { » городскихъ жителей . . . . .	4	35	3	8	66	6
Витебская . . . . .	55	701	322	40	542	218
Въ { у крест. въ сельск. обществахъ . . . . .	5	49	9	—	19	5
томъ { » землевл. и др. лицъ въ уѣздѣ . . . . .	48	585	305	32	462	210
числѣ: { » городскихъ жителей . . . . .	2	67	8	8	61	3
Владимирская . . . . .	168	396	112	171	281	44
Въ { у крест. въ сельск. обществахъ . . . . .	44	132	17	64	133	19
томъ { » землевл. и др. лицъ въ уѣздѣ . . . . .	62	186	88	42	93	17
числѣ: { » городскихъ жителей . . . . .	62	78	7	65	55	8
Вологодская . . . . .	10	97	54	8	89	47
Въ { у крест. въ сельск. обществахъ . . . . .	—	28	7	1	26	5
томъ { » землевл. и др. лицъ въ уѣздѣ . . . . .	6	47	38	5	51	40
числѣ: { » городскихъ жителей . . . . .	4	22	9	2	12	2
Волынская . . . . .	62	1.506	1.043	46	1.336	778
Въ { у крест. въ сельск. обществахъ . . . . .	21	631	566	9	376	295
томъ { » землевл. и др. лицъ въ уѣздѣ . . . . .	41	781	459	30	801	457
числѣ: { » городскихъ жителей . . . . .	—	94	18	7	159	26
Гродненская . . . . .	26	364	233	12	412	304
Въ { у крест. въ сельск. обществахъ . . . . .	—	7	7	—	—	—
томъ { » землевл. и др. лицъ въ уѣздѣ . . . . .	23	321	223	12	402	298
числѣ: { » городскихъ жителей . . . . .	3	36	3	—	10	6
Калужская . . . . .	99	657	371	115	585	332
Въ { у крест. въ сельск. обществахъ . . . . .	23	339	191	20	154	82
томъ { » землевл. и др. лицъ въ уѣздѣ . . . . .	70	287	175	71	363	238
числѣ: { » городскихъ жителей . . . . .	6	31	5	24	68	12
Кіевская . . . . .	145	1.333	657	97	1.634	485
Въ { у крест. въ сельск. обществахъ . . . . .	6	333	284	15	423	162
томъ { » землевл. и др. лицъ въ уѣздѣ . . . . .	38	646	331	30	672	242
числѣ: { » городскихъ жителей . . . . .	101	354	42	52	539	81
Новенская . . . . .	74	1.281	773	64	1.250	718
Въ { у крест. въ сельск. обществахъ . . . . .	11	140	94	17	85	66
томъ { » землевл. и др. лицъ въ уѣздѣ . . . . .	59	1.056	656	43	1.071	638
числѣ: { » городскихъ жителей . . . . .	4	85	23	4	94	14

Nombre des chevaux propres au travail chez les propriétaires:												
Имѣющихъ 9 лошадей. Ayant 9 chevaux.			Имѣющихъ 10 лошадей. Ayant 10 chevaux.			Имѣющихъ 11—20 лощ. Ayant 11—20 chevaux.			Имѣющихъ 21—30 лощ. Ayant 21—30 chevaux.			
Жеребцовъ. Etalons.	Мериновъ. Hongres.	Кобылъ. Juments.	Жеребцовъ. Etalons.	Мериновъ. Hongres.	Кобылъ. Juments.	Жеребцовъ. Etalons.	Мериновъ. Hongres.	Кобылъ. Juments.	Жеребцовъ. Etalons.	Мериновъ. Hongres.	Кобылъ. Juments.	
111	530	457	87	569	374	671	4.545	3.508	480	4.031	3.417	
11	55	51	10	85	35	19	118	57	—	—	—	
79	446	402	64	469	337	512	4.167	3.428	453	3.994	3.462	
21	29	4	13	15	2	140	260	23	27	37	9	
570	3.114	2.598	463	2.386	2.141	1.715	7.142	6.774	454	2.076	1.563	
510	2.884	2.438	408	2.145	1.977	1.319	5.571	5.690	187	709	881	
43	206	156	44	209	157	305	1.390	1.066	216	1.253	674	
17	24	4	11	32	7	91	181	18	51	114	8	
2.682	12.327	10.776	2.302	10.410	8.898	10.239	49.018	44.113	4.443	25.571	24.907	
1.764	8.338	7.655	1.449	6.307	5.804	4.692	18.381	19.899	949	3.561	5.183	
657	3.456	2.979	576	3.344	2.950	4.103	27.032	23.640	2.775	20.539	19.452	
261	533	142	277	759	144	1.444	3.605	574	719	1.471	272	
32	575	338	39	596	365	255	4.027	2.082	145	2.087	1.141	
—	15	3	—	—	—	2	8	1	—	—	—	
32	527	332	32	541	357	225	3.711	2.045	129	2.015	1.129	
—	33	3	7	55	8	28	308	36	16	72	12	
28	451	178	17	354	109	162	2.264	971	82	1.286	526	
—	7	2	—	8	2	—	14	—	—	—	—	
25	395	174	11	273	106	151	2.137	953	77	1.219	526	
3	49	2	6	73	1	11	113	18	5	67	—	
150	302	70	91	235	44	717	1.354	323	401	768	152	
29	92	14	23	68	9	203	291	35	14	46	5	
56	145	42	39	97	34	298	726	255	184	432	134	
65	65	14	29	70	1	216	337	33	203	290	13	
3	29	22	11	66	43	47	286	130	8	77	81	
1	8	—	1	4	5	—	43	4	—	—	—	
2	21	22	2	47	31	17	155	104	8	77	81	
—	—	—	8	15	7	30	88	22	—	—	—	
34	872	462	33	854	423	290	6.264	3.240	295	5.932	3.603	
4	165	119	3	108	79	2	228	170	3	14	6	
26	616	321	22	663	325	263	5.491	2.983	287	5.714	3.486	
4	91	22	8	83	19	25	545	87	5	204	111	
13	366	233	8	363	239	117	3.492	2.532	81	1.835	1.414	
—	13	5	—	—	—	—	—	—	—	—	—	
13	323	222	8	346	236	114	3.386	2.521	81	1.796	1.407	
—	30	6	—	17	3	3	106	11	—	39	7	
83	415	213	85	375	160	303	1.555	1.092	141	832	548	
18	67	50	9	51	20	27	92	24	1	23	—	
43	303	158	54	241	135	224	1.373	1.057	128	776	544	
22	45	5	22	83	5	52	90	11	12	33	4	
83	848	329	77	1.045	258	526	5.496	1.986	469	4.802	2.200	
2	155	77	4	273	33	7	567	102	6	303	19	
23	472	216	31	506	193	269	3.801	1.789	265	4.052	2.136	
58	221	36	42	266	32	250	1.128	95	198	447	45	
50	1.008	571	44	1.059	617	412	8.150	4.025	222	4.742	2.319	
3	35	25	1	12	7	4	21	11	—	—	—	
45	898	524	37	1.007	606	392	7.856	3.944	222	4.680	2.305	
2	75	22	6	40	4	16	273	70	—	62	14	

Г У Б Е Р Н І И. Gouvernements.	Число лошадей рабочего возраста у коневладельцевъ:					
	Имѣющихъ 31—50 лошадей. Ayant 31—50 chevaux			Имѣющихъ 51—75 лошадей. Ayant 51—75 chevaux.		
	Жеребцовъ. Etalons.	Мериновъ. Hongres.	Кобылъ. Juments.	Жеребцовъ. Etalons.	Мериновъ. Hongres.	Кобылъ. Juments.
Тульская . . . . .	433	4.115	3.508	328	2.918	2.802
Въ { у крест. въ сельск. обществахъ . . . . .	—	—	—	—	—	—
томъ { » землевл. и др. лицъ въ уѣздѣ . . . . .	433	4.083	3.508	328	2.918	2.802
числѣ: { » городскихъ жителей . . . . .	—	32	—	—	—	—
Уфимская . . . . .	331	2.087	1.490	124	1.083	674
Въ { у крест. въ сельск. обществахъ . . . . .	73	209	347	2	30	85
томъ { » землевл. и др. лицъ въ уѣздѣ . . . . .	258	1.878	1.143	122	1.053	589
числѣ: { » городскихъ жителей . . . . .	—	—	—	—	—	—
Всего въ 14 губ. . . . .	4.543	28.765	28.227	2.472	17.728	18.118
Въ { у крест. въ сельск. обществахъ . . . . .	629	1.996	3.705	220	791	1.562
томъ { » землевл. и др. лицъ въ уѣздѣ . . . . .	3.285	25.861	24.474	2.079	16.794	16.556
числѣ: { » городскихъ жителей . . . . .	629	908	48	173	143	—
Виленская . . . . .	54	1.133	532	35	479	191
Въ { у крест. въ сельск. обществахъ . . . . .	—	—	—	—	—	—
томъ { » землевл. и др. лицъ въ уѣздѣ . . . . .	38	1.060	529	35	479	191
числѣ: { » городскихъ жителей . . . . .	16	73	3	—	—	—
Витебская . . . . .	96	1.118	502	26	276	109
Въ { у крест. въ сельск. обществахъ . . . . .	—	—	—	—	—	—
томъ { » землевл. и др. лицъ въ уѣздѣ . . . . .	91	1.092	499	26	276	109
числѣ: { » городскихъ жителей . . . . .	5	26	3	—	—	—
Владимирская . . . . .	179	338	56	58	110	9
Въ { у крест. въ сельск. обществахъ . . . . .	10	25	1	—	—	—
томъ { » землевл. и др. лицъ въ уѣздѣ . . . . .	138	269	52	46	67	6
числѣ: { » городскихъ жителей . . . . .	31	44	3	12	43	3
Вологодская . . . . .	2	52	12	3	32	27
Въ { у крест. въ сельск. обществахъ . . . . .	—	—	—	—	—	—
томъ { » землевл. и др. лицъ въ уѣздѣ . . . . .	—	24	10	3	32	27
числѣ: { » городскихъ жителей . . . . .	2	28	2	—	—	—
Волынская . . . . .	480	9.074	5.445	235	4.146	2.448
Въ { у крест. въ сельск. обществахъ . . . . .	—	—	—	—	—	—
томъ { » землевл. и др. лицъ въ уѣздѣ . . . . .	436	8.861	5.325	232	4.090	2.412
числѣ: { » городскихъ жителей . . . . .	44	213	120	3	56	36
Гродненская . . . . .	42	1.601	1.016	14	474	267
Въ { у крест. въ сельск. обществахъ . . . . .	—	—	—	—	—	—
томъ { » землевл. и др. лицъ въ уѣздѣ . . . . .	42	1.601	1.016	14	474	267
числѣ: { » городскихъ жителей . . . . .	—	—	—	—	—	—
Калужская . . . . .	110	749	550	44	184	125
Въ { у крест. въ сельск. обществахъ . . . . .	—	—	—	—	—	—
томъ { » землевл. и др. лицъ въ уѣздѣ . . . . .	110	749	550	44	184	125
числѣ: { » городскихъ жителей . . . . .	—	—	—	—	—	—
Кіевская . . . . .	693	13.865	7.398	715	11.273	6.343
Въ { у крест. въ сельск. обществахъ . . . . .	1	234	3	—	—	—
томъ { » землевл. и др. лицъ въ уѣздѣ . . . . .	574	13.258	7.352	473	10.933	6.272
числѣ: { » городскихъ жителей . . . . .	118	373	43	242	340	71
Ковенская . . . . .	222	3.793	1.613	35	625	288
Въ { у крест. въ сельск. обществахъ . . . . .	—	—	—	—	—	—
томъ { » землевл. и др. лицъ въ уѣздѣ . . . . .	210	3.762	1.613	35	625	288
числѣ: { » городскихъ жителей . . . . .	12	31	—	—	—	—

Nombre des chevaux propres au travail chez les propriétaires:											
Имѣющихъ 76—100 лошадей. Ayant 76—100 chevaux.			Имѣющихъ свыше 100 лощ. Ayant plus de 100 chevaux.			В С Е Г О .			Т О Т А Л .		
Жеребцовъ. Etalons.	Мериновъ. Hongres.	Кобылъ. Juments.	Жеребцовъ. Etalons.	Мериновъ. Hongres.	Кобылъ. Juments.	Жеребцовъ. Etalons.	Мериновъ. Hongres.	Кобылъ. Juments.	Жеребцовъ. Etalons.	Мериновъ. Hongres.	Кобылъ. Juments.
95	1.254	1.164	177	1.874	1.492	7.103	115.586	116.834	—	—	—
—	—	—	—	—	—	3.032	86.461	95.216	—	—	—
95	1.254	1.164	141	1.803	1.492	2.836	26.273	21.013	—	—	—
—	—	—	36	71	—	1.235	2.852	605	—	—	—
43	604	350	104	1.000	591	34.014	243.404	221.385	—	—	—
4	57	21	—	—	—	29.589	224.243	209.625	—	—	—
39	547	329	96	900	589	2.319	14.278	10.288	—	—	—
—	—	—	8	100	2	2.106	4.883	1.472	—	—	—
999	9.385	8.553	2.061	15.659	13.449	204.970	2.225.402	2.238.051	—	—	—
37	216	362	153	571	1.133	156.394	1.980.390	2.058.287	—	—	—
867	8.262	7.973	1.586	14.455	12.308	26.407	188.776	163.811	—	—	—
95	907	218	322	635	8	22.169	56.236	15.953	—	—	—
—	77	—	53	160	35	3.144	114.596	71.807	—	—	—
—	—	—	—	—	—	1.503	81.130	51.646	—	—	—
—	—	—	—	73	28	1.274	28.082	19.150	—	—	—
—	77	—	53	87	7	367	5.384	1.011	—	—	—
3	103	48	20	287	138	3.029	155.854	63.912	—	—	—
—	—	—	—	—	—	1.311	117.514	47.814	—	—	—
3	103	48	20	287	138	1.427	32.264	15.251	—	—	—
—	—	—	—	—	—	291	6.076	847	—	—	—
97	199	39	185	68	5	7.420	114.588	45.902	—	—	—
—	—	—	—	—	—	3.498	105.819	43.634	—	—	—
97	199	39	185	68	5	1.996	5.818	1.861	—	—	—
—	—	—	—	—	—	1.926	2.951	407	—	—	—
—	—	—	—	—	—	847	101.429	81.375	—	—	—
—	—	—	—	—	—	546	97.125	78.751	—	—	—
—	—	—	—	—	—	111	3.254	2.243	—	—	—
—	—	—	—	—	—	190	1.050	381	—	—	—
89	1.293	1.101	21	671	412	4.175	271.003	247.368	—	—	—
—	—	—	—	—	—	1.529	191.357	188.804	—	—	—
85	1.240	1.055	20	614	361	2.419	70.947	55.962	—	—	—
4	53	46	1	57	51	227	8.699	2.602	—	—	—
7	165	141	31	165	41	816	57.725	94.123	—	—	—
—	—	—	—	—	—	257	37.245	75.796	—	—	—
7	165	141	—	81	22	458	15.090	15.447	—	—	—
—	—	—	31	84	19	101	5.390	2.880	—	—	—
15	150	109	—	—	—	4.175	134.138	75.839	—	—	—
—	—	—	—	—	—	1.975	121.905	69.802	—	—	—
15	150	109	—	—	—	1.436	9.913	5.608	—	—	—
—	—	—	—	—	—	764	2.320	429	—	—	—
347	4.049	1.936	207	4.441	2.197	8.374	210.525	180.000	—	—	—
—	—	—	—	—	—	3.192	132.680	142.226	—	—	—
260	3.979	1.919	204	4.345	2.118	2.634	62.347	34.869	—	—	—
87	70	17	3	96	79	2.548	15.498	2.905	—	—	—
46	231	126	44	544	302	4.200	131.201	99.786	—	—	—
—	—	—	—	—	—	2.036	81.131	70.422	—	—	—
46	231	126	44	544	302	1.969	42.640	27.415	—	—	—
—	—	—	—	—	—	195	7.430	1.949	—	—	—

Г У Б Е Р Н И И. Gouvernements.	Число лошадей рабочего возраста у коневладельцевъ:						Nombre des chevaux propres au travail chez les propriétaires:											
	Имѣющихъ 1 лошадь. Ayant 1 cheval.			Имѣющихъ 2 лошади. Ayant 2 chevaux.			Имѣющихъ 3 лошади. Ayant 3 chevaux.			Имѣющихъ 4 лошади. Ayant 4 chevaux.			Имѣющихъ 5 лошадей. Ayant 5 chevaux.			Имѣющихъ 6 лошадей. Ayant 6 chevaux.		
	Жеребцовъ. Etalons.	Мериновъ. Hongres.	Кобылъ. Juments.	Жеребцовъ. Etalons.	Мериновъ. Hongres.	Кобылъ. Juments.	Жеребцовъ. Etalons.	Мериновъ. Hongres.	Кобылъ. Juments.	Жеребцовъ. Etalons.	Мериновъ. Hongres.	Кобылъ. Juments.	Жеребцовъ. Etalons.	Мериновъ. Hongres.	Кобылъ. Juments.	Жеребцовъ. Etalons.	Мериновъ. Hongres.	Кобылъ. Juments.
<b>Костромская . . . . .</b>	1.715	90.768	52.331	1.271	31.894	12.993	431	4.082	1.406	197	1.082	365	140	495	195	108	410	148
Въ { у крест. въ сельск. обществахъ . . . . .	1.362	86.936	50.314	1.015	30.059	12.170	276	3.501	1.143	88	619	177	54	198	58	34	118	16
томъ { » землевл. и др. лицъ въ уѣздѣ . . . . .	135	2.985	1.822	115	1.429	720	79	433	241	50	322	168	68	217	125	50	223	105
числѣ: { » городскихъ жителей . . . . .	218	847	195	141	406	103	76	148	22	59	141	20	18	80	12	24	69	27
<b>Курляндская . . . . .</b>	206	13.709	5.007	317	11.835	6.734	342	11.625	7.458	294	11.994	7.224	178	6.088	3.319	87	3.108	1.581
Въ { у крест. въ сельск. обществахъ . . . . .	74	6.823	2.660	194	7.616	4.916	267	10.038	6.759	254	10.949	6.845	150	5.464	3.106	62	2.549	1.403
томъ { » землевл. и др. лицъ въ уѣздѣ . . . . .	64	4.492	1.850	68	3.316	1.668	36	1.200	624	27	714	315	17	445	198	11	406	165
числѣ: { » городскихъ жителей . . . . .	68	2.394	497	55	903	150	39	387	75	13	331	64	11	179	15	14	153	13
<b>Курская . . . . .</b>	2.005	47.164	73.357	2.984	58.970	88.710	2.470	25.440	37.082	1.389	9.593	13.802	786	3.968	5.411	415	2.035	2.302
Въ { у крест. въ сельск. обществахъ . . . . .	1.601	45.150	72.201	2.553	57.069	87.120	2.164	24.094	35.875	1.169	8.821	13.066	593	3.402	4.895	299	1.487	1.922
томъ { » землевл. и др. лицъ въ уѣздѣ . . . . .	144	1.183	961	160	1.365	1.389	158	1.029	1.084	108	617	667	117	440	478	88	462	362
числѣ: { » городскихъ жителей . . . . .	260	831	195	271	536	201	148	317	123	112	155	69	76	126	38	28	86	18
<b>Лифляндская . . . . .</b>	856	21.336	18.292	1.088	26.779	29.781	840	14.192	15.301	483	5.548	5.457	243	2.117	1.790	202	1.226	780
Въ { у крест. въ сельск. обществахъ . . . . .	323	12.268	12.012	599	20.399	24.530	479	11.066	12.782	251	4.031	4.374	95	1.233	1.217	42	481	389
томъ { » землевл. и др. лицъ въ уѣздѣ . . . . .	261	7.024	5.688	191	4.985	4.866	109	2.441	2.328	58	948	942	30	550	465	27	452	319
числѣ: { » городскихъ жителей . . . . .	272	2.044	592	298	1.395	385	252	685	191	174	569	141	118	334	108	133	293	72
<b>Минская . . . . .</b>	606	69.750	70.090	653	49.873	38.384	328	15.166	10.072	149	5.620	3.455	76	2.040	1.199	59	1.064	581
Въ { у крест. въ сельск. обществахъ . . . . .	367	52.645	59.540	376	36.143	27.859	162	10.352	6.583	38	3.332	1.934	15	889	476	6	314	148
томъ { » землевл. и др. лицъ въ уѣздѣ . . . . .	161	12.074	9.573	218	11.681	10.043	153	4.280	3.364	97	1.967	1.452	55	1.037	708	47	653	410
числѣ: { » городскихъ жителей . . . . .	78	5.031	977	59	2.049	482	13	534	125	14	321	69	6	114	15	6	97	23
<b>Могилевская . . . . .</b>	93	50.252	29.807	250	89.002	48.810	288	46.268	22.780	144	22.137	10.155	68	8.314	3.503	52	3.770	1.542
Въ { у крест. въ сельск. обществахъ . . . . .	25	41.915	27.093	119	78.638	44.193	140	40.063	20.118	92	18.746	8.698	22	6.437	2.786	14	2.714	1.142
томъ { » землевл. и др. лицъ въ уѣздѣ . . . . .	38	6.327	2.383	89	9.111	4.378	116	5.654	2.576	44	3.196	1.420	30	1.755	705	31	989	396
числѣ: { » городскихъ жителей . . . . .	30	2.010	331	42	1.253	239	32	551	86	8	195	37	16	122	12	7	67	4
<b>Московская . . . . .</b>	3.117	79.379	32.524	4.843	33.548	10.789	3.141	9.004	2.408	2.418	4.809	1.693	1.758	3.139	598	1.589	2.657	602
Въ { у крест. въ сельск. обществахъ . . . . .	1.172	74.333	31.387	1.613	27.964	9.501	900	5.858	1.702	512	2.074	530	330	938	187	245	637	144
томъ { » землевл. и др. лицъ въ уѣздѣ . . . . .	412	2.093	491	531	1.579	402	343	1.017	299	321	932	259	298	748	184	259	684	227
числѣ: { » городскихъ жителей . . . . .	1.533	2.953	646	2.699	4.005	886	1.898	2.129	407	1.585	1.803	904	1.130	1.453	227	1.085	1.336	231
<b>Новгородская . . . . .</b>	686	72.949	44.913	948	54.864	26.480	612	12.273	4.665	239	2.980	985	124	1.171	375	95	735	316
Въ { у крест. въ сельск. обществахъ . . . . .	439	69.830	43.480	722	52.368	25.460	439	11.138	4.269	148	2.323	725	54	625	166	21	237	96
томъ { » землевл. и др. лицъ въ уѣздѣ . . . . .	118	2.379	1.229	117	1.945	904	111	934	365	64	584	248	57	490	203	54	462	210
числѣ: { » городскихъ жителей . . . . .	129	740	204	109	551	116	62	201	31	27	73	12	13	56	6	20	36	10
<b>Олонецкая . . . . .</b>	70	17.816	15.942	49	8.843	5.310	42	2.050	1.016	33	776	291	11	352	182	1	245	72
Въ { у крест. въ сельск. обществахъ . . . . .	38	17.076	15.739	31	8.555	5.230	20	1.918	981	24	657	267	5	314	166	—	204	60
томъ { » землевл. и др. лицъ въ уѣздѣ . . . . .	4	387	88	3	75	16	7	43	10	1	19	4	2	30	13	1	11	6
числѣ: { » городскихъ жителей . . . . .	28	353	115	15	213	64	15	89	25	8	100	20	4	8	3	—	30	6
<b>Подольская . . . . .</b>	369	10.283	13.831	2.659	130.916	107.891	310	12.828	14.222	289	12.462	10.837	82	2.490	2.533	85	2.078	1.371
Въ { у крест. въ сельск. обществахъ . . . . .	289	7.596	12.739	2.388	119.699	102.555	252	10.869	13.176	199	9.720	9.541	39	1.586	2.045	26	887	845
томъ { » землевл. и др. лицъ въ уѣздѣ . . . . .	42	1.654	774	151	6.920	3.949	44	1.173	733	65	1.891	944	31	687	422	48	949	479
числѣ: { » городскихъ жителей . . . . .	38	1.033	318	120	4.297	1.387	14	786	313	25	851	352	12	217	66	11	242	47
<b>Полтавская . . . . .</b>	1.722	41.232	89.166	1.354	28.073	48.337	536	6.253	8.364	330	3.940	3.810	186	2.085	1.524	171	1.494	1.101
Въ { у крест. въ сельск. обществахъ . . . . .	1.375	36.339	84.171	1.032	24.278	44.506	340	4.805	7.032	171	2.530	2.791	72	1.149	934	62	740	518
томъ { » землевл. и др. лицъ въ уѣздѣ . . . . .	158	2.428	3.808	167	2.137	2.906	107	982	1.149	106	918	916	88	745	552	78	549	531
числѣ: { » городскихъ жителей . . . . .	189	2.465	1.187	155	1.658	925	89	466	183	53	492	103	26	191	38	31	205	52

Г У Б Е Р Н І И. Gouvernements.	Число лошадей рабочего возраста у коневладельцевъ:					
	Имѣющихъ 7 лошадей. Ayant 7 chevaux.			Имѣющихъ 8 лошадей. Ayant 8 chevaux.		
	Жеребцовъ. Étalons.	Мериновъ. Hongres.	Кобылъ. Juments.	Жеребцовъ. Étalons.	Мериновъ. Hongres.	Кобылъ. Juments.
<b>Ностромская</b> . . . . .	111	282	104	103	281	112
Въ { у крест. въ сельск. обществахъ . . . . .	19	77	9	16	43	5
томъ » землевд. и др. лицъ въ уѣздѣ . . . . .	70	156	89	62	177	89
числѣ: » городскихъ жителей . . . . .	22	49	6	25	61	18
<b>Нурляндская</b> . . . . .	47	1.458	672	35	1.090	403
Въ { у крест. въ сельск. обществахъ . . . . .	24	1.024	527	15	518	227
томъ » землевд. и др. лицъ въ уѣздѣ . . . . .	15	355	134	19	511	166
числѣ: » городскихъ жителей . . . . .	8	79	11	1	61	10
<b>Нурская</b> . . . . .	279	1.132	1.249	183	859	862
Въ { у крест. въ сельск. обществахъ . . . . .	155	656	876	89	394	469
томъ » землевд. и др. лицъ въ уѣздѣ . . . . .	89	395	356	72	425	375
числѣ: » городскихъ жителей . . . . .	35	81	17	22	40	18
<b>Лифляндская</b> . . . . .	96	795	530	103	624	385
Въ { у крест. въ сельск. обществахъ . . . . .	20	195	212	3	81	76
томъ » землевд. и др. лицъ въ уѣздѣ . . . . .	21	337	251	27	340	257
числѣ: » городскихъ жителей . . . . .	55	263	67	73	203	52
<b>Минская</b> . . . . .	41	784	456	38	682	384
Въ { у крест. въ сельск. обществахъ . . . . .	3	82	34	—	34	14
томъ » землевд. и др. лицъ въ уѣздѣ . . . . .	37	622	419	36	573	359
числѣ: » городскихъ жителей . . . . .	1	80	3	2	75	11
<b>Могилевская</b> . . . . .	42	1.663	633	30	885	341
Въ { у крест. въ сельск. обществахъ . . . . .	11	998	398	1	310	129
томъ » землевд. и др. лицъ въ уѣздѣ . . . . .	26	624	232	29	552	241
числѣ: » городскихъ жителей . . . . .	5	41	3	—	23	1
<b>Московская</b> . . . . .	1.058	1.992	422	999	2.186	303
Въ { у крест. въ сельск. обществахъ . . . . .	175	434	70	107	226	43
томъ » землевд. и др. лицъ въ уѣздѣ . . . . .	198	599	190	220	750	190
числѣ: » городскихъ жителей . . . . .	685	959	162	672	1.210	70
<b>Новгородская</b> . . . . .	81	459	160	71	439	194
Въ { у крест. въ сельск. обществахъ . . . . .	11	97	25	5	84	7
томъ » землевд. и др. лицъ въ уѣздѣ . . . . .	62	338	132	51	317	184
числѣ: » городскихъ жителей . . . . .	8	24	3	15	38	3
<b>Олонская</b> . . . . .	10	122	43	1	87	32
Въ { у крест. въ сельск. обществахъ . . . . .	4	105	38	1	62	25
томъ » землевд. и др. лицъ въ уѣздѣ . . . . .	3	15	3	—	6	2
числѣ: » городскихъ жителей . . . . .	3	2	2	—	19	5
<b>Подольская</b> . . . . .	47	772	497	31	809	408
Въ { у крест. въ сельск. обществахъ . . . . .	14	166	212	1	160	135
томъ » землевд. и др. лицъ въ уѣздѣ . . . . .	32	502	264	28	531	249
числѣ: » городскихъ жителей . . . . .	1	104	21	2	118	24
<b>Полтавская</b> . . . . .	136	1.158	624	119	929	568
Въ { у крест. въ сельск. обществахъ . . . . .	48	523	255	35	324	209
томъ » землевд. и др. лицъ въ уѣздѣ . . . . .	72	463	347	60	462	318
числѣ: » городскихъ жителей . . . . .	16	172	22	24	143	41

Nombre des chevaux propres au travail chez les propriétaires:														
Имѣющихъ 9 лошадей. Ayant 9 chevaux.			Имѣющихъ 10 лошадей. Ayant 10 chevaux.			Имѣющихъ 11—20 лощ. Ayant 11—20 chevaux.			Имѣющихъ 21—30 лощ. Ayant 21—30 chevaux.					
Жеребцовъ. Étalons.	Мериновъ. Hongres.	Кобылъ. Juments.	Жеребцовъ. Étalons.	Мериновъ. Hongres.	Кобылъ. Juments.	Жеребцовъ. Étalons.	Мериновъ. Hongres.	Кобылъ. Juments.	Жеребцовъ. Étalons.	Мериновъ. Hongres.	Кобылъ. Juments.	Жеребцовъ. Étalons.	Мериновъ. Hongres.	Кобылъ. Juments.
40	126	50	66	155	79	316	1.036	423	94	271	85			
7	35	3	7	12	1	52	219	33	10	38	10			
17	58	42	37	81	72	157	556	330	37	130	50			
16	33	5	22	62	6	107	261	60	47	103	25			
27	679	266	33	704	263	164	6.359	2.029	116	3.979	1.399			
13	257	117	13	164	73	14	405	130	1	89	15			
11	375	145	15	507	188	135	5.668	1.843	98	3.762	1.379			
3	47	4	5	33	2	15	286	56	17	128	5			
138	668	562	137	551	432	753	4.001	3.276	392	2.973	2.256			
47	194	218	45	133	122	87	338	250	24	69	24			
66	416	328	78	377	305	602	3.433	2.978	358	2.820	2.227			
25	58	16	14	41	5	64	230	48	10	84	5			
53	514	288	52	458	230	450	4.096	2.430	302	3.658	2.027			
6	49	53	4	66	40	17	172	129	15	20	15			
18	324	198	8	256	146	166	3.463	2.177	162	3.442	1.948			
29	141	37	40	136	44	267	461	124	125	196	64			
32	651	334	34	709	407	288	4.126	2.442	158	2.703	1.615			
1	54	8	—	21	9	10	2	—	—	—	—			
27	499	320	26	601	393	262	3.889	2.425	157	2.629	1.611			
4	98	6	8	87	5	16	235	17	1	74	4			
21	553	245	17	505	128	201	3.090	1.246	133	1.788	727			
2	160	81	1	45	14	1	51	16	—	—	—			
12	382	164	15	412	113	189	2.855	1.213	116	1.736	722			
7	11	—	1	48	1	11	184	17	17	52	5			
850	1.570	280	800	1.750	240	4.552	8.983	1.553	2.442	4.065	441			
82	249	38	79	150	21	334	901	145	86	265	8			
176	421	159	168	520	132	1.391	3.435	1.007	537	1.291	317			
592	900	83	553	1.080	87	2.827	4.647	401	1.819	2.509	116			
25	224	102	57	333	100	273	1.243	595	113	405	111			
3	23	1	9	34	7	31	203	30	27	5	—			
22	187	97	41	257	92	178	939	545	51	284	102			
—	14	4	7	42	1	64	101	20	35	116	9			
2	65	23	6	93	41	7	262	103	9	45	16			
—	30	15	2	58	30	3	138	74	1	16	8			
—	14	4	4	18	8	2	65	29	1	14	8			
2	21	4	—	17	3	2	59	—	7	15	—			
30	559	221	26	689	315	179	4.852	2.069	181	5.993	2.655			
—	55	35	3	47	50	1	144	83	—	—	—			
30	406	176	22	557	251	164	4.136	1.936	176	5.701	2.625			
—	98	10	1	85	14	14	572	50	5	292	30			
89	770	392	82	758	430	530	4.506	2.771	255	2.484	1.667			
6	231	69	6	245	79	36	977	238	5	39	27			
33	426	297	60	438	342	420	3.120	2.452	218	2.090	1.596			
50	113	26	16	75	9	74	409	81	32	355	44			



Г У Б Е Р Н И И. Gouvernements.	Число лошадей рабочего возраста у коневладельцев:					
	Имѣющихъ 31—50 лошадей. Ayant 31—50 chevaux			Имѣющихъ 51—75 лошадей. Ayant 51—75 chevaux.		
	Жеребцовъ. Étalons.	Мериновъ. Hongres.	Кобылъ. Juments.	Жеребцовъ. Étalons.	Мериновъ. Hongres.	Кобылъ. Juments.
<b>Костромская . . . . .</b>	80	111	5	19	65	35
Въ { у крест. въ сельск. обществахъ . . . . .	5	27	1	13	44	2
томъ { » землевл. и др. лицъ въ уѣздѣ . . . . .	60	55	4	6	21	33
числѣ: { » городскихъ жителей . . . . .	15	29	—	—	—	—
<b>Курляндская . . . . .</b>	228	4.797	1.823	51	1.375	450
Въ { у крест. въ сельск. обществахъ . . . . .	—	—	—	—	—	—
томъ { » землевл. и др. лицъ въ уѣздѣ . . . . .	228	4.797	1.823	51	1.375	450
числѣ: { » городскихъ жителей . . . . .	—	—	—	—	—	—
<b>Курская . . . . .</b>	401	2.927	2.591	238	1.509	1.527
Въ { у крест. въ сельск. обществахъ . . . . .	2	20	12	—	—	—
томъ { » землевл. и др. лицъ въ уѣздѣ . . . . .	399	2.907	2.579	238	1.509	1.527
числѣ: { » городскихъ жителей . . . . .	—	—	—	—	—	—
<b>Лифляндская . . . . .</b>	212	3.948	2.239	112	1.774	953
Въ { у крест. въ сельск. обществахъ . . . . .	4	4	24	—	—	—
томъ { » землевл. и др. лицъ въ уѣздѣ . . . . .	159	3.666	2.173	73	1.715	937
числѣ: { » городскихъ жителей . . . . .	49	278	42	39	59	16
<b>Минская . . . . .</b>	136	2.520	1.420	89	916	451
Въ { у крест. въ сельск. обществахъ . . . . .	—	—	—	—	—	—
томъ { » землевл. и др. лицъ въ уѣздѣ . . . . .	123	2.408	1.414	46	835	448
числѣ: { » городскихъ жителей . . . . .	13	112	6	43	81	3
<b>Могилевская . . . . .</b>	108	1.788	972	107	944	515
Въ { у крест. въ сельск. обществахъ . . . . .	—	—	—	—	—	—
томъ { » землевл. и др. лицъ въ уѣздѣ . . . . .	108	1.788	972	105	906	503
числѣ: { » городскихъ жителей . . . . .	—	—	—	2	38	12
<b>Московская . . . . .</b>	3.056	4.173	551	1.376	2.082	258
Въ { у крест. въ сельск. обществахъ . . . . .	146	511	43	22	173	12
томъ { » землевл. и др. лицъ въ уѣздѣ . . . . .	445	1.270	359	556	872	173
числѣ: { » городскихъ жителей . . . . .	2.465	2.392	149	798	1.037	73
<b>Новгородская . . . . .</b>	65	244	131	16	101	6
Въ { у крест. въ сельск. обществахъ . . . . .	—	—	—	—	—	—
томъ { » землевл. и др. лицъ въ уѣздѣ . . . . .	54	157	130	16	101	6
числѣ: { » городскихъ жителей . . . . .	11	87	1	—	—	—
<b>Олонецкая . . . . .</b>	5	62	20	—	—	—
Въ { у крест. въ сельск. обществахъ . . . . .	—	—	—	—	—	—
томъ { » землевл. и др. лицъ въ уѣздѣ . . . . .	5	62	20	—	—	—
числѣ: { » городскихъ жителей . . . . .	—	—	—	—	—	—
<b>Подольская . . . . .</b>	470	14.916	6.662	393	11.823	5.442
Въ { у крест. въ сельск. обществахъ . . . . .	—	—	—	—	—	—
томъ { » землевл. и др. лицъ въ уѣздѣ . . . . .	459	14.521	6.582	392	11.692	5.414
числѣ: { » городскихъ жителей . . . . .	11	395	80	1	131	28
<b>Полтавская . . . . .</b>	308	3.249	2.453	267	2.567	2.457
Въ { у крест. въ сельск. обществахъ . . . . .	1	71	24	—	—	—
томъ { » землевл. и др. лицъ въ уѣздѣ . . . . .	274	3.049	2.411	267	2.567	2.457
числѣ: { » городскихъ жителей . . . . .	33	129	18	—	—	—

Nombre des chevaux propres au travail chez les propriétaires:									
Имѣющихъ 76—100 лошадей. Ayant 76—100 chevaux.			Имѣющихъ свыше 100 лш. Ayant plus de 100 chevaux.			В С Е Г О.		Т О Т А Л.	
Жеребцовъ. Étalons.	Мериновъ. Hongres.	Кобылъ. Juments.	Жеребцовъ. Étalons.	Мериновъ. Hongres.	Кобылъ. Juments.	Жеребцовъ. Étalons.	Мериновъ. Hongres.	Кобылъ. Juments.	Жеребцовъ. Étalons.
—	—	—	—	—	—	4.691	131.058	68.331	—
—	—	—	—	—	—	2.958	121.926	63.942	—
—	—	—	—	—	—	943	6.843	3.890	—
—	—	—	—	—	—	790	2.289	499	—
7	171	70	3	320	104	2.135	79.291	38.802	—
—	—	—	—	—	—	1.081	45.896	26.778	—
7	171	70	3	320	104	805	28.414	11.122	—
—	—	—	—	—	—	249	4.981	902	—
153	712	473	162	1.222	1.015	12.885	163.724	234.907	—
—	—	—	—	—	—	8.828	141.827	217.050	—
153	712	473	162	1.222	1.015	2.992	19.312	17.104	—
—	—	—	—	—	—	1.065	2.585	753	—
4	252	91	55	271	67	5.151	87.588	80.641	—
—	—	—	—	—	—	1.858	50.065	55.853	—
4	252	91	10	71	38	1.324	30.266	22.824	—
—	—	—	45	200	29	1.969	7.257	1.964	—
13	305	178	3	140	46	2.703	157.049	131.514	—
—	—	—	—	—	—	978	103.868	96.605	—
13	305	178	3	140	46	1.461	44.193	33.163	—
—	—	—	—	—	—	264	8.988	1.746	—
10	260	61	7	168	45	1.571	231.387	121.510	—
—	—	—	—	—	—	428	190.077	104.668	—
10	260	61	7	168	45	965	36.715	16.094	—
—	—	—	—	—	—	178	4.595	748	—
308	802	76	2.028	3.232	369	34.335	163.371	53.107	—
55	307	8	10	149	2	5.868	115.169	43.841	—
59	171	50	234	841	32	6.148	17.223	4.471	—
194	324	18	1.784	2.242	335	22.319	30.979	4.795	—
—	—	—	7	81	30	3.412	148.501	79.163	—
—	—	—	—	—	—	1.909	136.967	74.266	—
—	—	—	7	81	30	1.003	9.455	4.477	—
—	—	—	—	—	—	500	2.079	420	—
—	—	—	—	—	—	246	30.818	23.091	—
—	—	—	—	—	—	129	29.133	22.633	—
—	—	—	—	—	—	33	759	211	—
—	—	—	—	—	—	84	926	247	—
174	4.550	2.182	209	2.634	1.265	5.534	218.654	172.401	—
—	—	—	—	—	—	3.212	150.929	141.416	—
173	4.511	2.170	209	2.553	1.245	2.066	58.384	28.213	—
1	39	12	—	81	20	256	9.341	2.772	—
103	1.298	1.353	396	2.132	1.805	6.584	102.928	166.822	—
—	—	—	—	—	—	3.189	72.251	140.853	—
103	1.298	1.353	166	2.132	1.805	2.377	23.804	23.240	—
—	—	—	230	—	—	1.018	6.873	2.729	—

Г У Б Е Р Н И И. Gouvernements.		Число лошадей рабочего возраста у коневладельцевъ:					
		Имѣющихъ 1 лошадь. Ayant 1 cheval.			Имѣющихъ 2 лошади. Ayant 2 chevaux.		
		Жеребцовъ. Etalons.	Мериновъ. Hongres.	Кобылъ. Juments.	Жеребцовъ. Etalons.	Мериновъ. Hongres.	Кобылъ. Juments.
Въ	Псковская . . . . .	937	55.367	28.672	1.181	52.245	22.528
томъ	у крест. въ сельск. обществахъ . . . . .	463	50.229	26.464	777	44.789	19.244
	» землевл. и др. лицъ въ уѣздѣ . . . . .	253	4.276	2.006	254	6.992	3.192
	числѣ: » городскихъ жителей . . . . .	221	862	202	150	464	92
Въ	Самарская . . . . .	5.139	73.333	53.149	6.656	99.135	81.741
томъ	у крест. въ сельск. обществахъ . . . . .	4.078	67.931	51.194	5.692	93.321	78.731
	» землевл. и др. лицъ въ уѣздѣ . . . . .	364	2.459	1.551	404	3.773	2.705
	числѣ: » городскихъ жителей . . . . .	697	2.943	404	560	2.041	305
Въ	С.-Петербургская . . . . .	1.897	46.655	20.774	3.260	24.789	9.421
томъ	у крест. въ сельск. обществахъ . . . . .	471	40.980	18.443	570	19.192	7.340
	» землевл. и др. лицъ въ уѣздѣ . . . . .	387	3.579	1.842	462	2.914	1.468
	числѣ: » городскихъ жителей . . . . .	1.039	2.096	489	2.228	2.683	613
Въ	Смоленская . . . . .	555	61.426	29.152	878	98.388	45.312
томъ	у крест. въ сельск. обществахъ . . . . .	234	55.925	27.390	582	92.514	42.788
	» землевл. и др. лицъ въ уѣздѣ . . . . .	113	3.785	1.494	122	4.780	2.322
	числѣ: » городскихъ жителей . . . . .	208	1.716	268	174	1.094	202
Въ	Тверская . . . . .	907	117.082	49.062	1.166	76.040	27.890
томъ	у крест. въ сельск. обществахъ . . . . .	434	113.707	47.927	759	73.519	26.950
	» землевл. и др. лицъ въ уѣздѣ . . . . .	123	2.387	989	119	1.983	862
	числѣ: » городскихъ жителей . . . . .	350	988	146	288	538	78
Въ	Харьковская . . . . .	3.476	55.734	76.819	3.048	46.371	48.409
томъ	у крест. въ сельск. обществахъ . . . . .	2.650	50.657	73.446	2.132	42.124	45.068
	» землевл. и др. лицъ въ уѣздѣ . . . . .	197	1.399	1.329	278	1.462	1.358
	числѣ: » городскихъ жителей . . . . .	629	3.678	2.044	638	2.785	1.983
Въ	Черниговская . . . . .	832	51.256	48.808	1.318	93.612	74.141
томъ	у крест. въ сельск. обществахъ . . . . .	529	45.992	46.524	1.036	88.497	71.260
	» землевл. и др. лицъ въ уѣздѣ . . . . .	126	2.594	1.248	145	2.657	1.456
	числѣ: » городскихъ жителей . . . . .	177	2.670	1.036	137	2.458	1.425
Въ	Эстляндская . . . . .	231	10.778	11.235	246	6.904	9.711
томъ	у крест. въ сельск. обществахъ . . . . .	88	7.566	8.509	130	5.967	8.859
	» землевл. и др. лицъ въ уѣздѣ . . . . .	58	2.519	2.436	39	586	686
	числѣ: » городскихъ жителей . . . . .	85	693	290	77	351	166
Въ	Ярославская . . . . .	759	54.157	45.248	693	12.313	7.430
томъ	у крест. въ сельск. обществахъ . . . . .	486	51.609	43.134	445	11.042	6.699
	» землевл. и др. лицъ въ уѣздѣ . . . . .	84	1.885	1.866	73	828	563
	числѣ: » городскихъ жителей . . . . .	189	663	248	175	443	168
Въ	Итого въ 29 губерніяхъ . . . . .	33.315	1.496.854	1.156.358	44.119	1.498.910	1.120.521
томъ	у крест. въ сельск. обществахъ . . . . .	21.203	1.337.268	1.067.663	29.006	1.326.808	1.017.399
	» землевл. и др. лицъ въ уѣздѣ . . . . .	4.400	102.392	73.321	5.409	127.957	88.903
	числѣ: » городскихъ жителей . . . . .	7.712	57.194	15.374	9.704	44.145	14.219
Въ	Черноморская . . . . .	100	1.027	576	141	1.647	706
томъ	у крест. въ сельск. обществахъ . . . . .	17	441	372	68	1.147	593
	» землевл. и др. лицъ въ уѣздѣ . . . . .	48	204	188	28	178	94
	числѣ: » городскихъ жителей . . . . .	35	382	16	45	322	19

Nombre des chevaux propres au travail chez les propriétaires:

		Имѣющихъ 3 лошади. Ayant 3 chevaux.						Имѣющихъ 4 лошади. Ayant 4 chevaux.			Имѣющихъ 5 лошадей. Ayant 5 chevaux.			Имѣющихъ 6 лошадей. Ayant 6 chevaux.		
		Имѣющихъ 3 лошади. Ayant 3 chevaux.			Имѣющихъ 4 лошади. Ayant 4 chevaux.			Имѣющихъ 5 лошадей. Ayant 5 chevaux.			Имѣющихъ 6 лошадей. Ayant 6 chevaux.					
		Жеребцовъ. Etalons.	Мериновъ. Hongres.	Кобылъ. Juments.	Жеребцовъ. Etalons.	Мериновъ. Hongres.	Кобылъ. Juments.	Жеребцовъ. Etalons.	Мериновъ. Hongres.	Кобылъ. Juments.	Жеребцовъ. Etalons.	Мериновъ. Hongres.	Кобылъ. Juments.	Жеребцовъ. Etalons.	Мериновъ. Hongres.	Кобылъ. Juments.
Въ	Псковская . . . . .	809	15.324	6.037	341	4.518	1.729	155	1.641	654	88	789	341			
томъ	у крест. въ сельск. обществахъ . . . . .	474	11.257	4.289	147	2.487	862	40	626	214	19	205	64			
	» землевл. и др. лицъ въ уѣздѣ . . . . .	263	3.938	1.724	169	1.957	854	99	972	434	55	553	274			
	числѣ: » городскихъ жителей . . . . .	72	129	24	25	74	13	16	43	6	14	31	3			
Въ	Самарская . . . . .	5.863	71.444	57.897	5.385	56.383	43.588	3.600	31.466	23.989	2.383	18.647	13.962			
томъ	у крест. въ сельск. обществахъ . . . . .	5.226	67.768	55.619	4.899	53.183	41.534	3.288	29.517	22.595	2.097	17.226	13.095			
	» землевл. и др. лицъ въ уѣздѣ . . . . .	341	2.806	2.145	309	2.635	1.976	229	1.737	1.339	208	1.211	855			
	числѣ: » городскихъ жителей . . . . .	296	870	133	177	565	78	83	212	55	78	210	12			
Въ	С.-Петербургская . . . . .	2.133	7.333	2.624	1.568	3.691	1.105	1.152	2.136	542	990	1.786	505			
томъ	у крест. въ сельск. обществахъ . . . . .	379	4.996	1.843	184	1.706	638	103	730	237	54	473	181			
	» землевл. и др. лицъ въ уѣздѣ . . . . .	335	1.157	464	241	775	244	203	495	147	180	454	151			
	числѣ: » городскихъ жителей . . . . .	1.419	1.180	317	1.143	1.210	223	846	911	158	756	859	173			
Въ	Смоленская . . . . .	572	38.916	16.921	342	16.967	6.879	176	5.740	2.274	129	2.640	1.065			
томъ	у крест. въ сельск. обществахъ . . . . .	396	35.767	15.497	204	14.875	6.017	73	4.489	1.728	33	1.509	588			
	» землевл. и др. лицъ въ уѣздѣ . . . . .	102	2.799	1.350	94	1.888	834	78	1.131	531	65	1.053	472			
	числѣ: » городскихъ жителей . . . . .	74	350	74	44	204	28	25	120	15	31	78	5			
Въ	Тверская . . . . .	760	15.617	5.121	317	3.858	1.249	196	1.524	525	139	952	277			
томъ	у крест. въ сельск. обществахъ . . . . .	473	14.158	4.671	149	2.923	892	84	848	233	47	365	62			
	» землевл. и др. лицъ въ уѣздѣ . . . . .	107	1.136	407	66	780	342	67	579	284	63	503	202			
	числѣ: » городскихъ жителей . . . . .	180	323	43	102	155	15	45	97	8	29	84	13			
Въ	Харьковская . . . . .	1.375	13.115	11.454	781	5.448	4.455	474	2.337	1.824	419	1.528	1.185			
томъ	у крест. въ сельск. обществахъ . . . . .	753	11.144	9.934	356	4.116	3.364	157	1.322	886	84	637	395			
	» землевл. и др. лицъ въ уѣздѣ . . . . .	227	887	926	233	908	923	198	808	874	220	740	395			
	числѣ: » городскихъ жителей . . . . .	395	1.084	594	192	424	168	119	207	64	115	151	58			
Въ	Черниговская . . . . .	955	45.585	30.575	624	25.034	15.046	308	10.331	5.856	182	5.136	2.744			
томъ	у крест. въ сельск. обществахъ . . . . .	729	43.173	29.175	474	23.413	14.169	214	9.425	5.416	102	4.408	2.454			
	» землевл. и др. лицъ въ уѣздѣ . . . . .	118	1.424	804	83	941	484	56	632	312	43	514	229			
	числѣ: » городскихъ жителей . . . . .	108	988	596	67	680	393	38	274	128	37	214	61			
Въ	Эстляндская . . . . .	108	1.290	1.488	35	378	335	31	209	155	34	250	154			
томъ	у крест. въ сельск. обществахъ . . . . .	44	951	1.291	20	179	213	11	53	66	4	42	44			
	» землевл. и др. лицъ въ уѣздѣ . . . . .	15	186	147	5	103	96	4	120	76	11	160	81			
	числѣ: » городскихъ жителей . . . . .	49	153	50	10	96	26	16	36	13	19	48	29			
Въ	Ярославская . . . . .	370	2.440	1.042	214	1.065	393	164	600	241	102	427	191			
томъ	у крест. въ сельск. обществахъ . . . . .	156	1.705	719	71	573	180	31	228	61	26	145	27			
	» землевл. и др. лицъ въ уѣздѣ . . . . .	64	444	245	66	312	150	47	198	135	19	185	144			
	числѣ: » городскихъ жителей . . . . .	150	291	78	77	180	63	86	174	45	57	97	20			
Въ	Итого въ 29 губерніяхъ . . . . .	26.295	492.723	349.045	18.081	269.373	186.402	11.261	110.097	72.012	8.210	64.735	39.036			
томъ	у крест. въ сельск. обществахъ . . . . .	16.429	421.848	308.718	10.662	217.912	158.646	5.903	81.421	56.956	3.508	40.697	27.529			
	» землевл. и др. лицъ въ уѣздѣ . . . . .	3.842	54.778	35.724	3.035	39.307	24.122	2.340	22.015	13.655	1.983	17.868	10.334			
	числѣ: » городскихъ жителей . . . . .	6.024	16.097	4.603	4.384	12.154	3.634	3.018	6.661	1.401	2.719	6.170	1.173			
Въ	Черноморская . . . . .	40	315	140	34	225	69	9	66	35	10	72	20			
томъ	у крест. въ сельск. обществахъ . . . . .	11	151	117	8	74	46	4	24	27	3	19	14			
	» землевл. и др. лицъ въ уѣздѣ . . . . .	10	54	14	8	71	21	3	24	8	—	16	2			
	числѣ: » городскихъ жителей . . . . .	19	110	9	18	80	2	2	18	—	7	37	4			

Г У Б Е Р Н І И. Gouvernements.	Число лошадей рабочего возраста у коневладельцевъ:						Nombre des chevaux propres au travail chez les propriétaires:												
	Имѣющихъ 7 лошадей. Ayant 7 chevaux.			Имѣющихъ 8 лошадей. Ayant 8 chevaux.			Имѣющихъ 9 лошадей. Ayant 9 chevaux.			Имѣющихъ 10 лошадей. Ayant 10 chevaux.			Имѣющихъ 11—20 лощ. Ayant 11—20 chevaux.			Имѣющихъ 21—30 лощ. Ayant 21—30 chevaux.			
	Жеребцовъ. Etalons.	Мериновъ. Hongres.	Кобылъ. Juments.	Жеребцовъ. Etalons.	Мериновъ. Hongres.	Кобылъ. Juments.	Жеребцовъ. Etalons.	Мериновъ. Hongres.	Кобылъ. Juments.	Жеребцовъ. Etalons.	Мериновъ. Hongres.	Кобылъ. Juments.	Жеребцовъ. Etalons.	Мериновъ. Hongres.	Кобылъ. Juments.	Жеребцовъ. Etalons.	Мериновъ. Hongres.	Кобылъ. Juments.	
Псковская . . . . .	62	587	240	37	347	144	—	57	348	162	47	291	142	295	1.694	817	36	397	194
Въ { у крест. въ сельск. обществахъ . . . . .	11	98	31	1	20	11	—	—	7	2	1	14	5	—	—	—	—	—	—
томъ { » земель. и др. лицъ въ уѣздѣ . . . . .	46	482	207	30	293	133	36	313	155	29	248	133	215	1.541	807	34	377	192	
числѣ: { » городскихъ жителей . . . . .	5	7	2	6	34	—	21	28	5	17	29	4	80	153	10	2	20	2	
Самарская . . . . .	1.526	11.227	8.226	1.123	8.442	6.179	782	5.887	4.149	620	4.617	3.223	2.061	14.619	10.317	755	4.349	3.283	
Въ { у крест. въ сельск. обществахъ . . . . .	1.332	10.229	7.472	935	7.415	5.466	623	5.049	3.553	430	3.678	2.652	1.168	9.587	6.789	147	227	917	
томъ { » земель. и др. лицъ въ уѣздѣ . . . . .	159	914	747	131	919	702	114	749	586	134	829	567	740	4.683	3.497	464	2.943	2.350	
числѣ: { » городскихъ жителей . . . . .	35	84	7	57	108	11	45	89	10	56	110	4	153	349	31	144	179	16	
С.-Петербургская . . . . .	721	1.304	292	849	1.553	374	518	958	279	644	889	207	5.330	6.629	1.344	2.975	3.146	635	
Въ { у крест. въ сельск. обществахъ . . . . .	42	283	88	29	322	137	22	186	89	18	87	25	139	511	144	—	—	—	
томъ { » земель. и др. лицъ въ уѣздѣ . . . . .	77	267	90	74	273	101	76	317	138	91	278	111	504	1.858	609	419	1.181	349	
числѣ: { » городскихъ жителей . . . . .	602	754	114	746	958	136	420	455	52	535	524	71	4.687	4.260	591	2.556	1.965	286	
Смоленская . . . . .	92	1.374	599	94	895	443	77	693	364	49	632	249	401	3.857	1.856	192	1.633	839	
Въ { у крест. въ сельск. обществахъ . . . . .	18	545	214	12	164	80	3	52	26	7	42	21	7	56	28	—	—	—	
томъ { » земель. и др. лицъ въ уѣздѣ . . . . .	54	777	373	72	697	359	68	604	327	40	554	226	359	3.628	1.809	180	1.588	834	
числѣ: { » городскихъ жителей . . . . .	20	52	12	10	34	4	6	37	11	2	36	2	35	173	19	12	45	5	
Тверская . . . . .	118	663	234	126	416	186	111	392	172	98	358	124	699	2.132	809	153	668	210	
Въ { у крест. въ сельск. обществахъ . . . . .	39	150	21	19	62	7	20	56	5	24	60	6	111	262	22	21	49	1	
томъ { » земель. и др. лицъ въ уѣздѣ . . . . .	64	481	204	58	329	173	68	306	166	49	265	116	305	1.558	773	80	508	202	
числѣ: { » городскихъ жителей . . . . .	15	32	9	49	25	6	23	30	1	25	33	2	283	312	14	52	111	7	
Харьковская . . . . .	250	975	707	260	818	586	188	723	475	175	576	439	907	3.543	2.254	598	2.071	1.253	
Въ { у крест. въ сельск. обществахъ . . . . .	41	345	160	55	274	95	35	166	60	14	90	6	82	436	75	25	16	6	
томъ { » земель. и др. лицъ въ уѣздѣ . . . . .	146	547	532	140	449	467	98	476	398	138	436	416	602	2.542	2.107	375	1.742	1.209	
числѣ: { » городскихъ жителей . . . . .	13	83	15	65	95	24	55	81	17	23	50	17	223	565	74	198	313	38	
Черниговская . . . . .	101	2.249	1.234	73	1.520	759	78	798	411	48	521	261	317	2.404	1.281	169	1.281	751	
Въ { у крест. въ сельск. обществахъ . . . . .	54	1.820	989	29	1.076	535	18	410	238	8	200	112	26	364	204	—	—	—	
томъ { » земель. и др. лицъ въ уѣздѣ . . . . .	34	321	212	35	380	217	42	301	152	32	285	143	238	1.778	1.034	142	1.226	737	
числѣ: { » городскихъ жителей . . . . .	63	108	33	9	64	7	18	87	21	8	36	6	53	262	43	27	55	14	
Эстляндская . . . . .	16	92	60	9	131	92	2	171	106	9	157	74	94	2.007	1.015	101	2.070	1.120	
Въ { у крест. въ сельск. обществахъ . . . . .	1	2	4	1	12	3	—	4	5	1	7	2	2	38	12	—	—	—	
томъ { » земель. и др. лицъ въ уѣздѣ . . . . .	1	64	47	4	92	80	2	154	96	1	128	61	71	1.877	978	86	2.013	1.109	
числѣ: { » городскихъ жителей . . . . .	14	26	9	4	27	9	—	13	5	7	22	11	21	92	25	15	57	11	
Ярославская . . . . .	62	365	112	111	255	98	66	291	111	54	242	104	327	1.272	422	213	546	194	
Въ { у крест. въ сельск. обществахъ . . . . .	9	130	15	15	55	10	8	34	12	8	55	17	26	207	36	4	17	1	
томъ { » земель. и др. лицъ въ уѣздѣ . . . . .	19	146	80	35	128	61	26	148	78	17	113	60	129	627	329	51	235	137	
числѣ: { » городскихъ жителей . . . . .	34	89	17	61	72	27	32	109	21	29	74	27	172	438	57	158	294	56	
Итого въ 29 губерніяхъ . . . . .	5.579	36.484	21.102	4.984	30.165	16.259	3.662	21.506	11.408	3.459	19.935	9.746	20.973	113.599	55.433	11.231	66.886	33.462	
Въ { у крест. въ сельск. обществахъ . . . . .	2.151	19.665	12.845	1.496	12.881	8.327	953	7.858	4.923	721	5.732	3.447	2.392	16.275	8.783	390	2.236	1.062	
томъ { » земель. и др. лицъ въ уѣздѣ . . . . .	1.602	12.928	7.604	1.475	12.812	7.297	1.207	10.576	6.037	1.241	10.881	5.898	8.782	80.287	44.529	5.123	56.473	31.452	
числѣ: { » городскихъ жителей . . . . .	1.826	3.891	653	2.013	4.472	635	1.502	3.072	448	1.497	3.322	401	9.799	17.037	2.121	5.718	8.177	948	
Черноморская . . . . .	3	40	20	7	26	15	3	17	16	7	38	15	16	72	—	3	24	1	
Въ { у крест. въ сельск. обществахъ . . . . .	1	16	18	2	4	10	1	1	16	2	19	9	—	11	—	—	—	—	
томъ { » земель. и др. лицъ въ уѣздѣ . . . . .	1	11	2	2	11	3	—	—	—	2	12	6	—	24	—	3	24	1	
числѣ: { » городскихъ жителей . . . . .	1	13	—	3	11	2	2	16	—	3	7	—	16	37	—	—	—	—	

Г У Б Е Р Н І И. Gouvernements.	Число лошадей рабочего возраста у коневладельцевъ:						Nombre des chevaux propres au travail chez les propriétaires:								
	Имѣющихъ 31—50 лошадей. Ayant 31—50 chevaux.			Имѣющихъ 51—75 лошадей. Ayant 51—75 chevaux.			Имѣющихъ 76—100 лошадей. Ayant 76—100 chevaux.			Имѣющихъ свыше 100 лощ. Ayant plus de 100 chevaux.			В С Е Г О. T O T A L.		
	Жеребцовъ. Étalons.	Мериновъ. Hongres.	Кобылъ. Juments.	Жеребцовъ. Étalons.	Мериновъ. Hongres.	Кобылъ. Juments.	Жеребцовъ. Étalons.	Мериновъ. Hongres.	Кобылъ. Juments.	Жеребцовъ. Étalons.	Мериновъ. Hongres.	Кобылъ. Juments.	Жеребцовъ. Étalons.	Мериновъ. Hongres.	Кобылъ. Juments.
<b>Псковская . . . . .</b>	48	508	277	10	50	56	—	—	—	16	75	29	4.119	134.181	62.022
Въ { у крест. въ сельск. обществахъ . . .	—	—	—	—	—	—	—	—	—	—	—	—	1.933	109.732	51.186
томъ { » землевл. и др. лицъ въ уѣздѣ . . .	48	508	277	10	50	56	—	—	—	—	—	—	1.557	22.575	10.473
числѣ: { » городскихъ жителей . . . . .	—	—	—	—	—	—	—	—	—	—	—	—	629	1.874	363
<b>Самарская . . . . .</b>	609	4.051	3.419	513	2.906	2.629	124	1.199	1.049	235	1.865	1.331	37.374	409.570	318.131
Въ { у крест. въ сельск. обществахъ . . .	58	523	424	22	140	153	8	35	52	10	152	42	30.013	366.981	290.288
томъ { » землевл. и др. лицъ въ уѣздѣ . . .	500	3.454	2.970	417	2.587	2.466	116	1.164	997	148	1.353	1.285	4.778	34.216	26.738
числѣ: { » городскихъ жителей . . . . .	51	74	25	74	179	10	—	—	—	77	360	4	2.583	8.373	1.105
<b>С.-Петербургская . . . . .</b>	3.503	3.360	671	1.358	962	224	564	339	37	1.710	3.729	309	29.172	109.259	39.343
Въ { у крест. въ сельск. обществахъ . . .	8	21	5	—	—	—	—	—	—	—	—	—	2.019	69.487	29.170
томъ { » землевл. и др. лицъ въ уѣздѣ . . .	530	1.203	392	22	137	70	81	90	9	122	173	3	3.804	15.151	6.188
числѣ: { » городскихъ жителей . . . . .	2.955	2.136	274	1.336	825	154	483	249	28	1.588	3.556	306	23.349	24.621	3.985
<b>Смоленская . . . . .</b>	112	983	578	13	51	43	3	46	30	5	59	50	3.690	234.300	106.654
Въ { у крест. въ сельск. обществахъ . . .	—	—	—	—	—	—	—	—	—	—	—	—	1.569	205.938	94.377
томъ { » землевл. и др. лицъ въ уѣздѣ . . .	112	983	578	13	51	43	3	46	30	5	59	50	1.480	24.423	11.632
числѣ: { » городскихъ жителей . . . . .	—	—	—	—	—	—	—	—	—	—	—	—	641	3.939	645
<b>Тверская . . . . .</b>	142	622	263	48	263	104	90	2	—	87	34	7	5.157	220.623	86.233
Въ { у крест. въ сельск. обществахъ . . .	—	16	10	27	26	5	—	—	—	—	—	—	2.207	206.201	80.812
томъ { » землевл. и др. лицъ въ уѣздѣ . . .	120	540	253	21	177	99	—	—	—	—	—	—	1.310	11.532	5.072
числѣ: { » городскихъ жителей . . . . .	22	66	—	—	60	—	90	2	—	87	34	7	1.640	2.890	349
<b>Харьковская . . . . .</b>	464	2.534	1.402	402	1.687	1.137	127	887	629	298	1.239	1.247	13.242	139.586	154.275
Въ { у крест. въ сельск. обществахъ . . .	—	—	—	—	—	—	—	—	—	—	—	—	6.384	111.327	133.493
томъ { » землевл. и др. лицъ въ уѣздѣ . . .	358	2.346	1.386	230	1.572	1.126	113	816	629	169	854	1.246	3.722	17.984	15.658
числѣ: { » городскихъ жителей . . . . .	106	188	16	172	115	11	14	71	—	129	385	1	3.136	10.275	5.124
<b>Черниговская . . . . .</b>	166	1.276	896	85	738	546	36	456	262	30	695	286	5.322	242.892	183.857
Въ { у крест. въ сельск. обществахъ . . .	—	—	30	—	—	—	—	—	—	—	—	—	3.219	218.778	171.106
томъ { » землевл. и др. лицъ въ уѣздѣ . . .	164	1.256	845	85	738	546	36	456	262	30	695	286	1.409	16.198	8.967
числѣ: { » городскихъ жителей . . . . .	2	20	21	—	—	—	—	—	—	—	—	—	694	7.916	3.784
<b>Эстляндская . . . . .</b>	186	3.397	1.707	53	1.305	787	23	302	110	—	—	—	1.178	29.441	28.149
Въ { у крест. въ сельск. обществахъ . . .	—	—	—	—	—	—	—	—	—	—	—	—	302	14.821	19.008
томъ { » землевл. и др. лицъ въ уѣздѣ . . .	130	3.207	1.632	53	1.305	787	6	235	106	—	—	—	486	12.749	8.418
числѣ: { » городскихъ жителей . . . . .	56	190	75	—	—	—	17	67	4	—	—	—	390	1.871	723
<b>Ярославская . . . . .</b>	161	412	124	74	93	14	64	34	5	—	—	—	3.434	74.512	55.729
Въ { у крест. въ сельск. обществахъ . . .	—	—	—	—	—	—	—	—	—	—	—	—	1.285	65.800	50.911
томъ { » землевл. и др. лицъ въ уѣздѣ . . .	50	211	80	74	93	14	—	—	—	—	—	—	754	5.553	3.942
числѣ: { » городскихъ жителей . . . . .	111	201	44	—	—	—	64	34	5	—	—	—	1.395	3.159	876
<b>Итого въ 29 губерніяхъ . . . . .</b>	<b>12.338</b>	<b>87.601</b>	<b>45.328</b>	<b>6.389</b>	<b>48.810</b>	<b>27.441</b>	<b>2.407</b>	<b>17.882</b>	<b>10.106</b>	<b>5.812</b>	<b>24.232</b>	<b>11.135</b>	<b>218.115</b>	<b>4.399.792</b>	<b>3.164.794</b>
Въ { у крест. въ сельск. обществахъ . . .	235	1.452	577	84	383	172	63	342	60	20	301	44	95.216	3.493.079	2.677.151
томъ { » землевл. и др. лицъ въ уѣздѣ . . .	5.965	79.064	43.826	3.583	45.463	26.852	1.390	16.554	9.916	1.764	16.749	10.233	53.141	706.104	439.703
числѣ: { » городскихъ жителей . . . . .	6.138	7.085	925	2.722	2.964	417	954	986	130	4.028	7.182	858	69.758	200.609	47.940
<b>Черноморская . . . . .</b>	3	35	—	3	30	20	—	—	—	—	—	—	379	3.634	1.633
Въ { у крест. въ сельск. обществахъ . . .	—	—	—	3	30	20	—	—	—	—	—	—	120	1.937	1.242
томъ { » землевл. и др. лицъ въ уѣздѣ . . .	3	35	—	—	—	—	—	—	—	—	—	—	108	664	339
числѣ: { » городскихъ жителей . . . . .	—	—	—	—	—	—	—	—	—	—	—	—	151	1.033	52

Губернии и уезды. Gouvernements et districts.	Общее число лошадей по переписи 1899 года. Nombre des chevaux en 1899.		У крестьян в сельских обществах. Dans les communes des paysans.				У землевладельцев и др. лиц в уездах. Chez les propriétaires fonciers et autres dans les districts.		У городских жителей. Chez les habitants des villes.	
	1	2	Число лошадей дворов по переписи 1899 г. Nombre des ménages ayant des chevaux en 99.		6	7	8	9	10	11
			4	5						
<b>Воронежская.</b>										
1. Воронежский	69.891	+ 20.307	22.139	+ 3.669	62.790	+ 19.237	5.136	+ 174	1.965	+ 896
2. Бирюченский	43.757	+ 13.810	21.600	+ 5.314	41.770	+ 13.588	1.840	+ 213	147	+ 9
3. Бобровский	90.482	+ 34.421	30.644	+ 7.192	82.226	+ 32.724	8.023	+ 1.642	233	+ 55
4. Богучарский	52.730	+ 30.154	30.400	+ 14.789	49.389	+ 28.692	3.049	+ 1.364	292	+ 98
5. Валуевский	37.290	+ 12.380	18.516	+ 5.242	34.978	+ 11.843	2.175	+ 524	137	+ 13
6. Задонский	28.015	+ 1.740	12.369	+ 930	24.299	+ 11.883	3.464	+ 198	252	+ 55
7. Землянский	60.105	+ 10.222	22.058	+ 2.710	51.206	+ 8.997	8.753	+ 1.192	146	+ 33
8. Коротоякск.	49.680	+ 14.740	18.945	+ 3.278	48.477	+ 14.714	1.110	+ 46	93	+ 20
9. Нижнедвин.	49.234	+ 10.538	18.338	+ 2.620	46.595	+ 10.627	2.462	+ 116	177	+ 27
10. Новохоперск.	56.541	+ 16.421	20.786	+ 3.468	52.704	+ 15.653	3.437	+ 733	400	+ 35
11. Острогожский	51.329	+ 23.764	26.931	+ 9.975	46.046	+ 21.776	4.950	+ 1.874	333	+ 114
12. Павловский	30.726	+ 12.965	15.376	+ 4.859	29.088	+ 12.647	1.270	+ 235	368	+ 83
<b>Итого . .</b>	<b>619.780</b>	<b>+ 201462</b>	<b>258.102</b>	<b>+ 64.046</b>	<b>569.568</b>	<b>+ 192.381</b>	<b>45.669</b>	<b>+ 7.683</b>	<b>4.543</b>	<b>+ 1.398</b>
<b>Вятская.</b>										
1. Вятский	40.239	+ 256	24.274	+ 1.566	38.982	+ 161	380	+ 18	877	+ 77
2. Глазовский	126.790	+ 2.768	46.978	+ 4.150	125.819	+ 2.710	779	+ 29	192	+ 29
3. Елабужский	66.718	+ 2.548	31.791	+ 3.997	64.610	+ 2.220	1.485	+ 414	623	+ 86
4. Котельнич.	62.990	+ 2.633	38.212	+ 2.278	62.595	+ 2.487	244	+ 104	151	+ 42
5. Малмыжский	80.521	+ 6.086	37.718	+ 4.511	79.610	+ 5.982	721	+ 126	190	+ 22
6. Нолынский	49.926	+ 907	27.485	+ 836	49.518	+ 904	146	+ 8	262	+ 11
7. Орловский	44.132	+ 478	29.690	+ 1.749	43.840	+ 402	169	+ 67	123	+ 9
8. Сарапульский	106.776	+ 288	45.262	+ 4.266	105.109	+ 549	1.192	+ 47	475	+ 214
9. Слободский	51.570	+ 192	26.640	+ 1.933	50.739	+ 185	448	+ 2	383	+ 5
10. Уржумский	70.359	+ 7.517	39.276	+ 3.841	69.448	+ 7.405	676	+ 140	235	+ 28
11. Яранский	82.313	+ 5.654	48.478	+ 4.002	81.554	+ 5.518	504	+ 144	255	+ 8
<b>Итого .</b>	<b>782.334</b>	<b>+ 23.105</b>	<b>395.804</b>	<b>+ 33.129</b>	<b>771.824</b>	<b>+ 22.745</b>	<b>6.744</b>	<b>+ 647</b>	<b>3.766</b>	<b>+ 287</b>
<b>Казанская.</b>										
1. Казанский	42.784	+ 7.464	25.230	+ 4.636	35.633	+ 6.714	2.286	+ 505	4.865	+ 245
2. Козьмодем.	31.689	+ 4.676	16.535	+ 1.622	30.974	+ 4.515	231	+ 48	484	+ 113
3. Лаишевский	36.544	+ 5.221	20.382	+ 2.464	32.761	+ 4.744	3.557	+ 528	226	+ 51
4. Мамадышский	30.589	+ 4.009	21.101	+ 3.309	29.627	+ 3.951	535	+ 20	427	+ 78
5. Свияжский	22.928	+ 2.203	14.007	+ 1.358	21.634	+ 2.130	1.170	+ 51	124	+ 22
6. Спасский	43.361	+ 4.025	21.650	+ 2.799	37.281	+ 2.998	5.809	+ 1.027	271	+ 1
7. Тетюшский	31.600	+ 1.538	20.997	+ 1.995	30.331	+ 1.324	1.037	+ 215	232	+ 1
8. Царевкокш.	26.839	+ 7.167	15.616	+ 3.071	26.485	+ 7.081	194	+ 3	160	+ 83
9. Цивильский	43.144	+ 7.407	25.622	+ 4.001	42.711	+ 7.350	296	+ 72	137	+ 15
10. Чебоксарский	28.726	+ 3.870	18.126	+ 2.134	28.296	+ 3.789	239	+ 84	191	+ 3
11. Чистопольск.	68.380	+ 11.022	36.778	+ 6.481	64.348	+ 10.275	3.228	+ 685	804	+ 62
12. Ядринский	44.718	+ 3.043	26.153	+ 2.250	44.178	+ 2.946	134	+ 28	406	+ 69
<b>Итого . .</b>	<b>451.302</b>	<b>+ 61.645</b>	<b>262.197</b>	<b>+ 36.120</b>	<b>424.259</b>	<b>+ 57.817</b>	<b>18.716</b>	<b>+ 3.226</b>	<b>8.327</b>	<b>+ 602</b>
<b>Нижегородская.</b>										
1. Нижегородск.	32.271	+ 5.762	14.636	+ 479	28.116	+ 5.294	672	+ 232	3.483	+ 236
2. Ардатовский	20.400	+ 2.381	12.173	+ 422	18.736	+ 2.281	1.439	+ 77	225	+ 23

Губернии и уезды. Gouvernements et districts.	Общее число лошадей по переписи 1899 года. Nombre des chevaux en 1899.		У крестьян в сельских обществах. Dans les communes des paysans.				У землевладельцев и др. лиц в уездах. Chez les propriétaires fonciers et autres dans les districts.		У городских жителей. Chez les habitants des villes.	
	1	2	Число лошадей дворов по переписи 1899 г. Nombre des ménages ayant des chevaux en 99.		6	7	8	9	10	11
			4	5						
3. Арзамасский	23.962	+ 2.887	12.905	+ 217	21.787	+ 2.713	1.639	+ 127	536	+ 47
4. Балахнинск.	14.007	+ 1.066	10.718	+ 403	13.090	+ 896	801	+ 272	116	+ 102
5. Васильевск.	27.871	+ 6.013	13.916	+ 1.326	25.755	+ 5.789	1.988	+ 200	128	+ 24
6. Горбатовский	16.409	+ 1.426	9.796	+ 313	15.532	+ 1.360	787	+ 56	90	+ 10
7. Княгининск.	26.064	+ 4.480	10.948	+ 60	24.216	+ 4.100	1.728	+ 367	120	+ 13
8. Лукояновск.	43.350	+ 7.886	21.510	+ 2.151	38.890	+ 7.297	4.086	+ 521	374	+ 68
9. Макарьевский	19.748	+ 4.305	11.078	+ 1.266	18.907	+ 4.150	788	+ 129	53	+ 26
10. Семеновский	14.610	+ 1.412	12.381	+ 1.198	14.118	+ 1.405	319	+ 124	173	+ 117
11. Сергачский	30.935	+ 5.645	14.408	+ 833	27.964	+ 5.438	2.820	+ 183	151	+ 24
<b>Итого .</b>	<b>269.627</b>	<b>+ 43.263</b>	<b>144.469</b>	<b>+ 8.668</b>	<b>247.111</b>	<b>+ 40.723</b>	<b>17.067</b>	<b>+ 2.288</b>	<b>5.449</b>	<b>+ 252</b>
<b>Оренбургская</b>										
1. Оренбургский	184.115	+ 40.634	40.678	+ 6.484	148.920	+ 28.857	27.971	+ 10.562	7.224	+ 1.215
2. Верхнеурал.	78.399	+ 27.663	15.119	+ 5.380	65.966	+ 22.133	7.694	+ 3.024	4.739	+ 2.506
3. Орский . . .	121.774	+ 50.577	22.009	+ 9.103	116.002	+ 48.899	3.942	+ 1.287	1.830	+ 391
4. Троицкий . .	36.820	+ 12.927	9.176	+ 3.908	28.527	+ 12.409	5.487	+ 405	2.806	+ 923
5. Челябинский	194.732	+ 71.874	44.638	+ 12.268	186.044	+ 68.681	7.270	+ 3.217	1.418	+ 24
<b>Итого . .</b>	<b>615.840</b>	<b>+ 203675</b>	<b>131.620</b>	<b>+ 37.143</b>	<b>545.459</b>	<b>+ 180.979</b>	<b>52.364</b>	<b>+ 17.685</b>	<b>18.017</b>	<b>+ 5.011</b>
<b>Орловская.</b>										
1. Орловский	38.400	+ 3.331	14.771	+ 358	28.553	+ 2.292	7.288	+ 92	2.559	+ 947
2. Болховский	32.885	+ 1.035	12.327	+ 34	24.900	+ 386	7.185	+ 383	800	+ 266
3. Брянский	45.874	+ 2.906	15.681	+ 1.363	41.911	+ 2.510	3.285	+ 314	678	+ 82
4. Дмитровский	23.030	+ 1.089	8.747	+ 338	19.023	+ 917	3.592	+ 244	415	+ 72
5. Елецкий . . .	59.904	+ 3.585	23.767	+ 92	46.094	+ 2.485	12.422	+ 996	1.388	+ 104
6. Карачевский	32.470	+ 1.988	12.809	+ 729	28.361	+ 1.520	3.547	+ 326	562	+ 142
7. Кромский	23.532	+ 1.881	10.317	+ 123	19.745	+ 1.844	3.599	+ 2	188	+ 39
8. Ливенский	69.459	+ 2.825	28.057	+ 616	57.941	+ 2.254	11.215	+ 575	303	+ 4
9. Малоарханг.	46.293	+ 1.159	17.147	+ 120	36.785	+ 1.327	9.350	+ 262	158	+ 94
10. Мценский	27.206	+ 877	9.848	+ 12	18.870	+ 515	8.027	+ 325	309	+ 37
11. Севский . .	40.201	+ 162	14.993	+ 483	35.493	+ 511	4.321	+ 559	387	+ 114
12. Трубчевский	40.298	+ 4	14.369	+ 584	38.170	+ 118	1.777	+ 71	351	+ 43
<b>Итого . .</b>	<b>479.552</b>	<b>+ 5.844</b>	<b>182.833</b>	<b>+ 4.152</b>	<b>395.846</b>	<b>+ 4.345</b>	<b>75.608</b>	<b>+ 151</b>	<b>8.098</b>	<b>+ 1.650</b>
<b>Пензенская.</b>										
1. Пензенский	39.079	+ 8.468	13.355	+ 759	32.599	+ 7.820	4.671	+ 356	1.809	+ 292
2. Городищен.	39.530	+ 8.843	20.259	+ 2.357	34.944	+ 7.797	4.407	+ 1.024	179	+ 22
3. Инсарский	44.040	+ 9.481	20.983	+ 2.287	39.172	+ 8.438	4.508	+ 1.062	360	+ 19
4. Керенский	27.493	+ 7.640	11.661	+ 1.572	24.074	+ 7.137	3.323	+ 497	96	+ 6
5. Краснослоб.	36.438	+ 4.888	18.050	+ 1.214	33.834	+ 4.604	1.351	+ 174	1.253	+ 110
6. Мокшанский	31.330	+ 7.152	11.976	+ 601	24.366	+ 4.911	6.422	+ 2.211	542	+ 30
7. Наровчатский	24.291	+ 5.211	12.313	+ 1.146	22.387	+ 4.970	1.742	+ 226	162	+ 15
8. Нижнеломов.	36.556	+ 7.946	16.911	+ 1.940	32.592	+ 7.307	3.477	+ 602	487	+ 37
9. Саранский	34.207	+ 8.819	14.826	+ 2.047	29.235	+ 7.786	4.043	+ 700	929	+ 333
10. Чембарский	47.503	+ 12.193	17.226	+ 2.004	41.340	+ 10.637	5.896	+ 1.525	267	+ 31
<b>Итого . .</b>	<b>360.467</b>	<b>+ 80.641</b>	<b>157.560</b>	<b>+ 15.927</b>	<b>314.543</b>	<b>+ 71.407</b>	<b>39.840</b>	<b>+ 8.377</b>	<b>6.084</b>	<b>+ 857</b>

Губернии и уезды. Gouvernements et districts.	Общее число лошадей по переписи 1899 года. Nombre des chevaux en 1899.		Больше или меньше — сравнительно съ предыдущей переписью. ou — comparativement au 1891, 93 et 94.		У крестьянъ въ сельскихъ обществахъ. Dans les communes des paysans.			У землевладѣльцъ и др. лицъ въ уѣздѣ. Chez les propriétaires fonciers et autres dans les districts.		У городскихъ жителей. Chez les habitants des villes.		
	1	2	3	4	5	6	7	8	9	10	11	
												Число лошадей по переписи 1899 г. Nombre des chevaux en 1899.
<b>Пермская.</b>												
1. Пермскій . . .	54.017	+	4.488	27.485	+	2.153	50.611	+	3.318	1.835	+	849
2. Красноуфим.	104.649	+	9.542	36.259	+	4.625	102.824	+	9.668	1.187	—	221
3. Кунгурскій . .	37.949	+	2.258	18.872	+	1.211	36.928	+	2.177	286	+	28
4. Осинскій . . .	91.184	+	872	43.068	+	2.063	89.723	+	539	1.028	+	298
5. Оханскій . . .	81.736	—	9.107	39.736	—	301	80.533	—	9.306	1.142	+	205
6. Соликамскій . .	65.319	+	2.376	29.560	+	2.514	63.528	+	1.784	1.513	+	550
<b>Итого . . .</b>	<b>434.854</b>		<b>10.429</b>	<b>194.980</b>		<b>12.265</b>	<b>424.147</b>		<b>8.180</b>	<b>6.991</b>		<b>1.709</b>
<b>Рязанская.</b>												
1. Рязанскій . . .	31.304	+	213	15.985	+	325	26.202	+	9	4.107	—	94
2. Данковскій . .	28.926	+	351	10.374	+	233	22.403	+	551	6.366	—	41
3. Егорьевскій . .	17.644	+	2.056	14.238	+	1.263	16.678	+	1.778	585	+	143
4. Зарайскій . . .	23.770	+	1.272	10.077	+	146	19.853	+	1.319	3.620	—	78
5. Касимовскій . .	28.418	+	2.321	16.789	+	1.350	26.012	+	2.035	1.729	+	171
6. Михайловск.	36.770	+	5.162	13.838	+	983	31.061	+	5.166	5.496	—	69
7. Пронскій . . .	25.574	+	1.549	10.187	+	414	21.192	+	2.042	4.284	—	502
8. Раненбургск.	36.302	+	3.030	13.561	+	812	28.585	+	3.067	7.538	—	24
9. Рязскій . . . .	29.438	+	3.151	12.185	+	840	22.928	+	3.057	6.306	+	41
10. Сапожковскій .	38.927	+	1.998	15.221	+	502	30.963	+	1.792	7.792	+	209
11. Скопинскій . .	33.970	+	3.666	14.240	+	688	29.532	+	3.097	4.025	+	547
12. Спасскій . . .	32.341	+	875	14.923	+	437	28.252	+	676	3.594	+	209
<b>Итого . . .</b>	<b>363.384</b>		<b>25.644</b>	<b>161.618</b>		<b>7.993</b>	<b>303.661</b>		<b>24.389</b>	<b>55.442</b>		<b>512</b>
<b>Саратовская.</b>												
1. Саратовскій . .	60.775	+	3.586	22.264	+	981	49.189	+	1.402	6.543	+	1.556
2. Аткарскій . . .	99.561	+	24.875	33.693	+	4.962	89.914	+	23.613	9.153	+	1.275
3. Балашовскій . .	102.657	+	24.502	34.049	+	4.758	92.556	+	23.656	9.657	+	849
4. Вольскій . . .	38.404	—	445	18.640	—	1.042	35.029	—	188	1.751	—	259
5. Камышинскій . .	76.653	+	17.976	29.735	+	5.487	73.394	+	17.058	1.493	+	305
6. Кузнецкскій . .	36.849	+	5.391	17.272	+	1.623	33.577	+	4.927	2.295	+	231
7. Петровскій . .	69.139	+	11.176	26.219	+	1.723	60.194	+	9.505	7.489	+	1.541
8. Сердобскій . .	73.700	+	17.901	24.182	+	2.341	62.335	+	16.091	10.761	+	1.751
9. Хвалынскій . .	40.407	+	1.483	21.878	+	3.053	37.449	+	1.620	2.259	—	122
10. Царицынскій . .	18.072	+	3.784	8.606	+	1.139	13.181	+	2.319	1.451	+	149
<b>Итого . . .</b>	<b>616.217</b>		<b>110.229</b>	<b>236.538</b>		<b>27.109</b>	<b>546.818</b>		<b>100.003</b>	<b>52.852</b>		<b>7.336</b>
<b>Симбирская.</b>												
1. Симбирскій . .	49.306	+	5.846	21.661	+	1.673	40.498	+	4.918	6.372	+	529
2. Алатырскій . .	27.304	+	5.453	14.677	+	1.571	24.799	+	5.139	1.464	+	143
3. Ардамовскій . .	38.086	+	8.039	19.385	+	2.105	34.045	+	7.419	3.702	+	614
4. Буинскій . . .	40.055	+	6.935	23.136	+	4.272	38.037	+	6.829	1.693	+	88
5. Корсунскій . .	46.241	+	8.386	21.887	+	2.127	39.226	+	7.427	6.369	+	789
6. Курмышскій . .	40.625	+	5.775	20.056	+	1.750	37.200	+	5.228	3.213	+	546

Губернии и уезды. Gouvernements et districts.	Общее число лошадей по переписи 1899 года. Nombre des chevaux en 1899.		Больше или меньше — сравнительно съ предыдущей переписью. ou — comparativement au 1891, 93 et 94.		У крестьянъ въ сельскихъ обществахъ. Dans les communes des paysans.			У землевладѣльцъ и др. лицъ въ уѣздѣ. Chez les propriétaires fonciers et autres dans les districts.		У городскихъ жителей. Chez les habitants des villes.		
	1	2	3	4	5	6	7	8	9	10	11	
												Число лошадей по переписи 1899 г. Nombre des chevaux en 1899.
7. Сенгилеевскій . .	36.118	+	2.006	16.329	+	522	31.132	+	1.055	4.543	+	854
8. Сызранскій . . .	52.746	+	1.472	22.664	+	1.451	45.458	+	643	5.431	+	596
<b>Итого . . .</b>	<b>330.481</b>		<b>43.912</b>	<b>159.795</b>		<b>15.471</b>	<b>290.395</b>		<b>38.658</b>	<b>32.787</b>		<b>4.159</b>
<b>Тамбовская.</b>												
1. Тамбовскій . . .	106.087	+	17.886	37.541	+	4.362	92.634	+	16.303	12.032	+	1.392
2. Борисоглѣб.	87.465	+	26.385	31.591	+	5.330	81.383	+	24.890	5.444	+	1.531
3. Елатомскій . . .	32.445	+	1.193	14.637	+	237	28.613	+	1.014	3.698	+	175
4. Кирсановскій . .	79.965	+	17.377	28.418	+	3.802	69.286	+	15.344	10.388	+	1.997
5. Козловскій . . .	80.752	+	7.398	29.974	+	2.628	69.957	+	5.634	9.568	+	986
6. Лебедянскій . .	32.428	+	1.102	12.818	+	131	28.262	+	930	3.990	+	172
7. Липецкскій . . .	35.078	+	2.810	14.724	+	1.146	31.674	+	2.935	2.892	—	2
8. Моршанскій . . .	67.395	+	9.571	25.669	+	2.276	58.510	+	8.443	8.335	+	1.126
9. Темниковскій . .	23.798	+	3.943	12.467	+	1.474	21.892	+	3.773	1.563	+	102
10. Шацкскій . . . .	26.449	+	3.251	13.229	+	1.074	23.409	+	3.082	2.071	+	107
11. Усманскій . . .	59.686	+	14.708	20.864	+	3.520	53.880	+	14.234	5.525	+	441
12. Шадкскій . . . .	35.557	+	2.657	16.817	+	637	30.016	+	2.087	5.329	+	545
<b>Итого . . .</b>	<b>667.105</b>		<b>108.281</b>	<b>258.749</b>		<b>26.617</b>	<b>589.516</b>		<b>98.669</b>	<b>70.835</b>		<b>8.572</b>
<b>Тульская.</b>												
1. Тульскій . . . .	27.169	+	1.834	11.011	+	898	19.417	+	1.879	5.066	+	130
2. Алексинскій . .	19.988	+	2.431	9.140	+	619	16.283	+	2.297	3.579	+	110
3. Богородицкскій .	44.177	+	6.409	15.403	+	625	36.868	+	5.554	7.020	+	899
4. Бѣлевскій . . .	18.602	+	392	7.706	+	278	14.936	+	331	3.350	+	2
5. Веневскій . . . .	30.980	+	4.202	11.095	+	728	25.285	+	3.969	5.518	+	194
6. Епифанскій . . .	32.107	+	4.218	11.453	+	189	25.621	+	3.558	6.237	+	666
7. Ефремовскій . .	48.565	+	1.970	16.207	+	85	34.985	+	768	13.211	+	1.312
8. Каширскій . . .	20.998	+	2.485	8.165	+	311	16.428	+	2.007	4.393	+	431
9. Крапивненскій . .	28.917	+	1.490	11.213	+	458	23.198	+	1.752	5.569	+	267
10. Новосильскій . .	38.582	—	842	14.178	—	22	29.867	—	485	8.529	—	368
11. Одоевскій . . .	23.971	+	599	10.311	+	414	19.330	+	818	4.468	—	216
12. Чернскій . . . .	36.376	+	2.078	11.882	+	461	26.368	+	2.172	9.886	—	95
<b>Итого . . .</b>	<b>370.432</b>		<b>27.266</b>	<b>137.764</b>		<b>4.918</b>	<b>288.586</b>		<b>24.620</b>	<b>76.826</b>		<b>2.798</b>
<b>Уфимская.</b>												
1. Уфимскій . . . .	112.663	+	12.577	40.321	+	4.678	101.058	+	10.739	8.900	+	1.285
2. Белебеевскій . .	164.324	+	17.900	54.937	+	12.016	150.624	+	16.879	13.070	+	1.027
3. Бирскій . . . .	171.305	+	17.520	63.808	+	9.536	165.116	+	14.962	5.611	+	2.603
4. Златоустовск.	90.390	+	13.903	23.174	+	4.606	87.176	+	13.365	358	—	80
5. Мензелинскій . .	90.144	—	2.029	44.901	—	4.565	82.408	—	3.630	6.182	+	1.512
6. Стерлитамак . .	138.364	+	28.780	39.162	+	9.696	128.682	+	29.213	8.105	—	1.125
<b>Итого . . .</b>	<b>767.190</b>		<b>88.651</b>	<b>266.303</b>		<b>45.097</b>	<b>715.064</b>		<b>81.528</b>	<b>42.226</b>		<b>5.222</b>
<b>Всего въ 14 губ.</b>	<b>7.128.565</b>		<b>103.407</b>	<b>2.948.332</b>		<b>338.655</b>	<b>6.426.797</b>		<b>946.444</b>	<b>593.967</b>		<b>70.063</b>
										<b>107.801</b>		<b>17.540</b>

Губерніи и уѣзды. Gouvernemens et districts.	Общее число лошадей по переписи 1900 и года. Nombre des chevaux de 1900.		Больше + или меньше — сравнительно съ предыдущею переписью. + ou — comparativement au 1891, 93 et 94.		У крестьянъ въ сельскихъ обществахъ. Dans les communes des paysans.			У землевладѣльц. и др. лицъ въ уѣздѣ. Chez les propriétaires fonciers et autres dans les districts.		У городскихъ жителей. Chez les habitants des villes.					
	1	2	3	4	5	6	7	8	9	10	11				
												Число лошадей по переписи 1900 г. Nombre des chevaux en 1900.	Больше + или меньше — сравнит. съ пред. пер. + ou — comparative-ment au 91, 93 et 94.	Число лошадей по переписи 1900 г. Nombre des chevaux en 1900.	Больше + или меньше — сравнит. съ пред. пер. + ou — comparative-ment au 91, 93 et 94.
<b>Виленская.</b>															
1. Виленскій . . .	40.619	+	3.560	18.216	+	1.235	25.447	+	1.462	11.772	+	1.325	3.400	+	773
2. Вилейскій . . .	34.912	+	167	16.654	—	353	25.274	—	185	8.825	+	384	813	—	32
3. Дисненскій . . .	41.071	+	2.189	16.680	—	17	27.650	—	2.108	13.010	—	139	411	+	38
4. Лидскій . . .	34.826	+	3.624	17.263	+	1.395	23.930	+	2.157	10.359	+	1.141	537	+	326
5. Опшмянскій . . .	35.335	+	3.331	20.464	+	2.376	25.735	+	2.018	8.472	+	910	1.128	+	403
6. Свѣцянскій . . .	32.289	—	1.044	16.695	+	410	25.250	—	1.002	6.793	—	39	246	—	3
7. Трокскій . . .	35.959	+	1.133	17.657	+	914	26.553	+	500	8.802	+	156	604	+	477
<b>Итого . . .</b>	<b>255.011</b>	<b>+</b>	<b>8.582</b>	<b>123.629</b>	<b>+</b>	<b>5.960</b>	<b>179.839</b>	<b>+</b>	<b>2.842</b>	<b>68.033</b>	<b>+</b>	<b>3.738</b>	<b>7.139</b>	<b>+</b>	<b>2.002</b>
<b>Витебская.</b>															
1. Витебскій . . .	25.038	+	899	10.604	+	676	16.314	+	258	7.189	+	409	1.535	+	232
2. Велижскій . . .	24.420	—	51	10.114	+	878	20.473	+	212	2.835	+	73	1.112	+	88
3. Городокскій . . .	23.533	+	25	12.772	+	383	20.210	—	259	2.943	+	242	380	+	42
4. Двинскій . . .	32.120	+	832	15.365	+	633	23.059	+	281	7.258	—	23	1.803	+	574
5. Дриссенскій . . .	20.751	—	1.192	8.196	—	223	14.518	—	1.591	5.844	+	411	389	—	12
6. Лепельскій . . .	33.696	—	1.574	14.125	+	408	24.099	—	1.804	8.758	+	202	839	+	28
7. Люцинскій . . .	24.740	+	132	10.977	+	490	16.794	+	682	7.719	+	524	227	+	26
8. Невельскій . . .	24.375	+	827	11.845	+	446	19.712	+	494	4.253	+	234	410	+	99
9. Полоцкій . . .	22.860	—	1.258	11.243	—	34	16.859	—	1.192	5.508	—	187	493	+	121
10. Рѣжскій . . .	24.500	+	471	12.654	+	416	17.843	—	79	6.355	+	417	302	+	133
11. Себежскій . . .	18.538	—	890	8.531	—	191	14.602	—	1.095	3.802	+	210	134	—	5
<b>Итого . . .</b>	<b>274.571</b>	<b>—</b>	<b>2.043</b>	<b>126.426</b>	<b>+</b>	<b>3.882</b>	<b>204.483</b>	<b>—</b>	<b>5.881</b>	<b>62.464</b>	<b>+</b>	<b>2.512</b>	<b>7.624</b>	<b>+</b>	<b>1.326</b>
<b>Владимірская.</b>															
1. Владимірскій . . .	15.158	+	481	10.690	—	76	13.708	+	279	726	+	5	724	+	197
2. Александровскій . . .	18.858	+	254	11.270	—	120	17.510	+	227	1.146	+	36	202	—	9
3. Вязниковскій . . .	11.592	+	1.253	7.913	+	365	10.620	+	1.078	741	+	144	231	+	31
4. Гороховецкій . . .	14.835	+	1.412	11.079	+	728	14.341	+	1.368	407	+	24	87	+	20
5. Ковровскій . . .	14.850	—	226	11.406	—	245	13.924	—	188	614	—	128	312	+	90
6. Меленковскій . . .	19.050	+	1.851	12.611	+	785	17.952	+	1.730	670	+	115	428	+	6
7. Муромскій . . .	15.703	+	1.982	10.321	+	719	14.617	+	1.802	518	+	68	568	+	112
8. Переяславскій . . .	17.264	+	805	10.206	+	155	16.003	+	843	937	—	56	324	+	18
9. Покровскій . . .	17.567	+	722	13.060	+	169	15.911	+	541	1.365	+	161	291	+	20
10. Судогодскій . . .	13.684	+	1.230	9.498	+	478	12.608	+	1.108	905	+	119	171	+	3
11. Суздальскій . . .	16.412	+	662	10.816	—	90	15.591	+	758	536	—	80	285	—	16
12. Шуйскій . . .	15.330	+	1.234	9.022	—	62	11.703	+	373	1.769	+	560	1.858	+	301
13. Юрьевскій . . .	20.325	+	821	10.951	—	128	18.665	+	698	1.406	+	109	254	+	14
<b>Итого . . .</b>	<b>210.628</b>	<b>+</b>	<b>12.481</b>	<b>138.843</b>	<b>+</b>	<b>2.678</b>	<b>193.153</b>	<b>+</b>	<b>10.617</b>	<b>11.740</b>	<b>+</b>	<b>1.077</b>	<b>5.735</b>	<b>+</b>	<b>787</b>
<b>Вологодская.</b>															
1. Вологодскій . . .	21.509	—	1.739	16.275	—	1.148	19.021	—	2.018	1.837	+	207	651	+	72
2. Вельскій . . .	26.544	+	1.231	15.340	+	820	26.339	+	1.250	110	—	11	95	—	8
3. Грязовецкій . . .	17.218	—	1.167	13.213	—	1.159	16.042	—	1.237	1.022	+	86	154	—	16
4. Кадниковскій . . .	35.484	+	441	24.793	+	472	34.508	+	374	886	+	100	90	—	33
5. Никольскій . . .	59.538	+	335	34.225	+	4.463	58.725	+	523	615	—	170	198	—	18
6. Сольвычегодскій . . .	18.242	—	341	14.314	+	99	17.822	—	471	356	+	132	64	—	2

Губерніи и уѣзды. Gouvernemens et districts.	Общее число лошадей по переписи 1900 года. Nombre des chevaux en 1900.		Больше + или меньше — сравнительно съ предыдущею переписью. + ou — comparativement au 1891, 93 et 94.		У крестьянъ въ сельскихъ обществахъ. Dans les communes des paysans.			У землевладѣльц. и др. лицъ въ уѣздѣ. Chez les propriétaires fonciers et autres dans les districts.		У городскихъ жителей. Chez les habitants des villes.					
	1	2	3	4	5	6	7	8	9	10	11				
												Число лошадей по переписи 1900 г. Nombre des chevaux en 1900.	Больше + или меньше — сравнит. съ пред. пер. + ou — comparative-ment au 91, 93 et 94.	Число лошадей по переписи 1900 г. Nombre des chevaux en 1900.	Больше + или меньше — сравнит. съ пред. пер. + ou — comparative-ment au 91, 93 et 94.
<b>Тотемская.</b>															
7. Тотемскій . . .	35.369	—	909	22.202	+	1.167	35.055	—	799	225	—	77	89	—	33
<b>Устюжская.</b>															
8. Устюжскій . . .	26.644	+	284	16.650	+	589	24.166	+	94	2.101	+	192	377	—	2
<b>Итого . . .</b>	<b>240.548</b>	<b>—</b>	<b>1.865</b>	<b>157.012</b>	<b>+</b>	<b>5.303</b>	<b>231.678</b>	<b>—</b>	<b>2.284</b>	<b>7.152</b>	<b>+</b>	<b>459</b>	<b>1.718</b>	<b>—</b>	<b>40</b>
<b>Волынская.</b>															
1. Житомирскій . . .	91.284	+	5.877	20.530	+	2.651	54.742	+	4.396	35.459	+	1.883	1.083	—	402
2. Владимирвол. . .	72.264	+	5.163	21.207	+	2.277	56.946	+	3.637	14.747	+	1.450	571	+	76
3. Дубенскій . . .	55.032	—	1.495	16.200	—	305	46.183	—	2.698	8.036	—	814	813	+	389
4. Заславскій . . .	73.341	+	881	18.357	+	1.760	60.632	+	782	11.577	+	430	1.132	+	529
5. Ковельскій . . .	28.821	+	2.530	11.790	—	862	22.444	—	1.355	4.868	—	88	1.509	+	1.087
6. Кременецкій . . .	62.993	+	396	18.497	+	1.423	53.463	+	528	7.972	—	224	1.563	+	92
7. Луцкій . . .	47.075	+	587	12.125	+	1.714	31.602	+	1.563	15.163	—	1.009	310	+	33
8. Новоградвол. . .	102.671	+	6.633	21.708	+	2.668	66.626	+	4.483	32.475	+	1.214	3.570	+	936
9. Овручскій . . .	48.876	+	5.397	10.317	+	1.396	28.071	+	2.943	19.879	+	2.280	926	+	174
10. Острожскій . . .	62.411	+	3.405	15.088	+	1.322	50.419	+	3.252	11.137	—	346	855	+	499
11. Ровенскій . . .	54.482	+	1.448	13.768	+	1.000	37.855	—	21	15.999	+	1.283	628	+	186
12. Староконст. . .	65.736	+	4.719	16.207	+	1.566	52.472	+	3.772	12.783	+	803	481	+	144
<b>Итого . . .</b>	<b>764.991</b>	<b>+</b>	<b>35.541</b>	<b>195.794</b>	<b>+</b>	<b>19.944</b>	<b>561.455</b>	<b>+</b>	<b>23.992</b>	<b>190.095</b>	<b>+</b>	<b>7.806</b>	<b>13.441</b>	<b>+</b>	<b>3.743</b>
<b>Гродненская.</b>															
1. Гродненскій . . .	32.570	+	3.604	14.631	+	1.348	22.977	+	2.486	8.746	+	1.130	847	—	12
2. Брестскій . . .	24.258	+	3.705	13.497	+	1.623	18.960	+	2.911	4.258	+	898	1.040	—	104
3. Бѣлостокскій . . .	23.855	—	119	10.643	+	737	17.953	—	152	3.799	—	105	2.103	+	38
4. Бѣльскій . . .	29.453	+	3.029	11.363	+	1.243	18.048	+	2.667	9.207	+	1.033	2.198	—	671
5. Волковыскій . . .	21.381	+	1.313	11.678	+	751	15.282	+	641	5.458	+	464	641	+	208
6. Кобринскій . . .	22.446	+	2.318	12.231	+	1.448	17.499	+	1.688	4.534	+	692	413	—	62
7. Пружанскій . . .	18.841	+	2.227	11.577	+	1.299	15.440	+	1.801	3.171	+	489	230	—	63
8. Слонимскій . . .	32.547	+	4.575	20.420	+	3.622	26.599	+	4.110	5.315	+	440	633	+	25
9. Сокольскій . . .	22.101	+	387	11.199	+	430	18.391	+	313	1.996	+	170	1.714	—	96
<b>Итого . . .</b>	<b>227.452</b>	<b>+</b>	<b>21.039</b>	<b>117.239</b>	<b>+</b>	<b>12.501</b>	<b>171.149</b>	<b>+</b>	<b>16.465</b>	<b>46.484</b>	<b>+</b>	<b>5.211</b>	<b>9.819</b>	<b>—</b>	<b>637</b>
<b></b>															

Губернія и уѣзды. Gouvernements et districts.	Общее число лошадей по переписи 1900 года. Nombre des chevaux en 1900.	Больше или меньше — сравнительно съ предыдущою переписью. + ou — comparativement au 1891, 93 et 94.	У крестьянъ въ сельскихъ обществахъ. Dans les communes des paysans.				У землевладѣльц. и др. лицъ въ уѣздѣ. Chez les propriétaires fonciers et autres dans les districts.		У городскихъ жителей. Chez les habitants des villes.						
			Число лошадей дворовъ по переписи 1900 г. Nombre des ménages ayant des chevaux en 1900.	Больше или меньше — сравнит. съ пред. пер. + ou — comparativement au 91, 93 et 94.	Число лошадей по переписи 1900 г. Nombre des chevaux en 1900.	Больше или меньше — сравнит. съ пред. пер. + ou — comparativement au 91, 93 et 94.	Число лошадей по переписи 1900 г. Nombre des chevaux en 1900.	Больше или меньше — сравнит. съ пред. пер. + ou — comparativement au 91, 93 et 94.	Число лошадей по переписи 1900 г. Nombre des chevaux en 1900.	Больше или меньше — сравнит. съ пред. пер. + ou — comparativement au 91, 93 et 94.					
											1	2	3	4	5
<b>Кіевская.</b>															
1. Кіевскій . . .	54.360	+	15.260	22.259	+	5.973	34.116	+	10.304	9.189	+	1.852	17.055	+	3.104
2. Бердичевск.	61.895	+	9.064	15.749	+	2.916	44.732	+	7.429	16.271	+	1.722	892	—	87
3. Васильковск.	63.659	+	17.321	22.522	+	7.561	51.069	+	16.278	10.878	+	940	1.712	+	103
4. Звенигород.	35.388	+	10.009	12.850	+	4.347	26.395	+	9.335	8.033	+	402	960	+	272
5. Каневскій . . .	30.750	+	7.052	13.509	+	3.089	21.593	+	5.614	8.853	+	1.409	304	+	29
6. Липовецкій . . .	42.950	+	8.107	12.946	+	3.367	30.993	+	6.831	11.687	+	1.167	270	+	109
7. Радомысльск.	60.974	+	9.478	16.276	+	2.537	39.120	+	6.822	21.395	+	2.651	459	+	5
8. Сквирскій . . .	55.807	+	11.230	15.724	+	3.720	39.877	+	9.818	14.984	+	1.201	946	+	211
9. Таращанскій . . .	48.101	+	12.029	14.609	+	3.788	33.090	+	8.478	13.060	+	3.153	1.951	+	398
10. Уманскій . . .	63.314	+	18.823	22.976	+	7.670	50.219	+	16.586	11.954	+	1.920	1.141	+	317
11. Черкасскій . . .	22.707	+	6.471	9.849	+	3.268	15.639	+	6.708	5.105	—	205	1.963	—	32
12. Чигиринскій . . .	20.786	+	6.291	7.893	+	2.701	14.190	+	5.669	5.820	+	529	776	+	93
<b>Итого . . .</b>	<b>560.691</b>	<b>+</b>	<b>131.135</b>	<b>187.162</b>	<b>+</b>	<b>50.937</b>	<b>401.033</b>	<b>+</b>	<b>109.872</b>	<b>137.229</b>	<b>+</b>	<b>16.741</b>	<b>22.429</b>	<b>+</b>	<b>4.522</b>
<b>Новенская.</b>															
1. Новенскій . . .	37.598	—	104	8.836	+	259	20.318	+	745	15.471	—	879	1.809	+	30
2. Вилькомирскій . . .	43.545	+	775	16.595	—	139	29.333	—	868	13.335	—	1.575	877	+	68
3. Ново-Алексе.	39.628	+	675	16.321	+	800	27.805	+	629	10.817	—	96	1.006	+	142
4. Поневѣжскій . . .	50.408	+	253	16.030	—	49	34.104	+	103	15.090	+	23	1.214	+	127
5. Россіенскій . . .	67.714	+	2.525	16.152	+	94	47.092	+	2.468	18.876	—	87	1.746	+	144
6. Тельшевскій . . .	49.904	+	3.893	12.905	—	62	36.181	+	3.791	12.022	—	414	1.701	+	516
7. Шавельскій . . .	55.581	+	299	14.982	—	349	36.381	+	1.607	16.695	—	1.663	2.505	+	355
<b>Итого . . .</b>	<b>344.378</b>	<b>+</b>	<b>8.316</b>	<b>101.821</b>	<b>+</b>	<b>554</b>	<b>231.214</b>	<b>+</b>	<b>8.475</b>	<b>102.306</b>	<b>—</b>	<b>1.541</b>	<b>10.858</b>	<b>+</b>	<b>1.382</b>
<b>Ностромская.</b>															
1. Костромскій . . .	26.253	—	827	16.700	+	318	23.885	—	760	1.162	—	181	1.206	+	114
2. Буйскій . . .	14.552	—	293	9.493	+	162	13.155	—	400	1.183	+	77	214	+	30
3. Варнавинск.	24.049	+	22	16.071	+	605	22.257	—	1.268	1.716	+	1.291	76	—	1
4. Велужскій . . .	27.842	+	739	16.626	+	1.765	26.346	—	1.352	1.363	+	609	133	+	4
5. Галичскій . . .	19.479	—	342	13.095	+	113	17.013	—	479	2.120	+	52	346	+	85
6. Клиншескій . . .	21.786	—	398	15.010	+	365	19.451	—	254	2.041	—	176	294	+	32
7. Кологривскій . . .	21.164	—	734	15.323	+	1.174	19.531	—	935	1.409	+	157	224	+	44
8. Макарьевск.	26.103	+	608	19.825	+	1.480	24.825	+	435	763	+	134	515	+	39
9. Нерехтскій . . .	30.498	+	1.495	18.377	—	56	29.249	—	1.405	1.048	—	107	201	+	17
10. Солигаличск.	12.405	+	137	8.443	+	153	11.107	—	731	1.200	+	213	98	—	3
11. Чухломскій . . .	10.655	—	694	7.650	—	127	9.610	—	597	917	—	98	128	+	1
12. Юрьевецкій . . .	18.127	+	1	15.321	+	637	17.481	+	29	283	—	167	363	+	139
<b>Итого . . .</b>	<b>252.913</b>	<b>—</b>	<b>4.754</b>	<b>171.934</b>	<b>+</b>	<b>6.589</b>	<b>233.910</b>	<b>—</b>	<b>7.059</b>	<b>15.205</b>	<b>+</b>	<b>1.804</b>	<b>3.798</b>	<b>+</b>	<b>501</b>
<b>Нурландская.</b>															
1. Митавскій . . .	17.968	+	547	3.507	—	127	11.936	+	117	5.039	+	197	993	+	233
2. Баускій . . .	12.168	+	579	2.755	—	113	8.246	+	291	3.600	+	207	322	+	81
3. Виндавскій . . .	13.166	—	116	2.873	—	35	9.503	+	582	3.216	—	730	447	+	32
4. Газепотскій . . .	17.197	+	952	2.603	—	20	9.695	+	574	7.328	+	355	174	+	23
5. Гольдингенск.	17.439	+	573	2.971	—	146	11.446	+	366	5.224	+	106	769	+	101
6. Гробияскій . . .	14.382	+	1.119	3.465	+	130	9.047	+	669	3.541	+	5	1.794	+	445

Губернія и уѣзды. Gouvernements et districts.	Общее число лошадей по переписи 1900 года. Nombre des chevaux en 1900.	Больше или меньше — сравнительно съ предыдущою переписью. + ou — comparativement au 1891, 93 et 94.	У крестьянъ въ сельскихъ обществахъ. Dans les communes des paysans.				У землевладѣльц. и др. лицъ въ уѣздѣ. Chez les propriétaires fonciers et autres dans les districts.		У городскихъ жителей. Chez les habitants des villes.						
			Число лошадей дворовъ по переписи 1900 г. Nombre des ménages ayant des chevaux en 1900.	Больше или меньше — сравнит. съ пред. пер. + ou — comparativement au 91, 93 et 94.	Число лошадей по переписи 1900 г. Nombre des chevaux en 1900.	Больше или меньше — сравнит. съ пред. пер. + ou — comparativement au 91, 93 et 94.	Число лошадей по переписи 1900 г. Nombre des chevaux en 1900.	Больше или меньше — сравнит. съ пред. пер. + ou — comparativement au 91, 93 et 94.	Число лошадей по переписи 1900 г. Nombre des chevaux en 1900.	Больше или меньше — сравнит. съ пред. пер. + ou — comparativement au 91, 93 et 94.					
											1	2	3	4	5
<b>Курская.</b>															
7. Иллукетскій . . .	14.143	+	593	2.903	+	73	8.377	+	311	5.326	+	313	440	—	31
8. Тальсенскій . . .	16.523	+	606	2.591	+	64	9.884	+	370	6.173	+	241	466	—	5
9. Туккумскій . . .	13.064	+	457	1.979	—	137	8.023	+	118	4.722	+	288	319	+	51
10. Фридрихшт. . .	15.020	+	981	3.727	—	155	11.329	+	615	3.103	+	213	588	+	153
<b>Итого . . .</b>	<b>151.070</b>	<b>+</b>	<b>6.291</b>	<b>29.374</b>	<b>—</b>	<b>466</b>	<b>97.486</b>	<b>+</b>	<b>4.013</b>	<b>47.272</b>	<b>+</b>	<b>1.195</b>	<b>6.312</b>	<b>+</b>	<b>1.083</b>
<b>Лифляндская.</b>															
1. Рижскій . . .	31.900	+	4.857	5.490	—	250	13.728	+	253	9.316	+	1.357	8.856	+	3.247
2. Валкскій . . .	25.219	+	1.380	6.154	—	179	16.109	—	196	8.938	+	1.516	172	—	60
3. Венденскій . . .	28.401	+	847	8.398	—	132	21.100	+	349	7.071	+	529	230	—	31
4. Верроскій . . .	17.795	+	1.095	5.740	—	32	11.438	+	655	6.154	+	404	203	+	36
5. Вольмарскій . . .	22.682	+	427	5.892	—	597	14.702	—	142	7.682	+	557	298	+	12
6. Перновскій . . .	20.918	+	742	6.018	+	20	14.332	+	879	6.208	—	104	378	—	33
7. Феллинскій . . .	27.728	+	2.909	7.102	+	135	20.794	+	2.420	6.782	+	483	152	+	6
8. Юрьевскій . . .	35.934	+	19.943	9.363	+	3.833	24.137	+	11.329	10.792	+	7.796	1.005	+	818
9. Эвельскій . . .	15.824	—	17.256	5.583	—	3.199	12.853	—	8.312	2.771	—	8.221	203	—	723
<b>Итого . . .</b>	<b>226.401</b>	<b>+</b>	<b>14.944</b>	<b>59.740</b>	<b>—</b>	<b>37</b>	<b>149.193</b>	<b>+</b>	<b>7.235</b>	<b>65.714</b>	<b>+</b>	<b>4.317</b>	<b>11.494</b>	<b>+</b>	<b>3.392</b>
<b>Минская.</b>															
1. Минскій . . .	36.490	+	1.726	14.932	+	1.004	19.582	+	851	14.294	+	795	2.614	+	80
2. Бобруйскій . . .	45.525	+	6.025	17.593	+	3.055	30.914	+	3.624	13.011	+	1.879	1.600	+	522
3. Борисовскій . . .	45.686	—	1.610	20.041	+	901	32.604	—	2.497	12.418	+	669	664	+	218
4. Игуменскій . . .	47.418	+	1.872	19.544	+	1.879	30.332	+	598	16.200	+	1.460	886	—	186
5. Мозырскій . . .	27.541	+	4.965	10.206	+	2.328	19.025	+	3.770	6.961	+	781	1.555	+	414
6. Новогрудскій . . .	45.095	+	2.471	23.912	+	1.718	34.084	+	1.486	10.212	+	944	799	+	41
7. Пинскій . . .	32.909	+	5.485	14.926	+	2.709	23.863	+	4.343	7.698	+	1.043	1.348	+	99
8. Рѣвчпцкій . . .	49.669	+	7.864	17.441	+	1.763	39.906	+	4.898	8.800	+	2.854	963	+	112
9. Слуцкій . . .	60.010	+	4.900	24.862	+	3.432	41.954	+	3.978	16.665	+	673	1.391	+	149
<b>Итого . . .</b>	<b>390.343</b>	<b>+</b>	<b>33.698</b>	<b>163.457</b>	<b>+</b>	<b>18.789</b>	<b>272.264</b>	<b>+</b>	<b>21.051</b>	<b>106.259</b>	<b>+</b>	<b>11.098</b>	<b>11.820</b>	<b>+</b>	<b>1.549</b>




Губернии и уѣзды. Gouvernements et districts.	Общее число лошадей по переписи 1900 года. Nombre des chevaux en 1900.		Больше или меньше — сравнительно съ предыдущою переписью. + ou — comparativement au 1891, 93 et 94.		У крестьянъ въ сельскихъ обществахъ. Dans les communes des paysans.			У землевладѣльц. и др. лицъ въ уѣздѣ. Chez les propriétaires fonciers et autres dans les districts.		У городскихъ жителей. Chez les habitants des villes.		
	1	2	3	4	5	Число лошадей по переписи 1900 г. Nombre des chevaux ayant des chevaux en 1900.		8	9	10	11	
						6	7					
<b>Могилевская.</b>												
1. Могилевскій	31.341	+	1.059	10.987	+	527	23.303	+	756	7.262	+	468
2. Быховскій	41.923	+	141	13.492	+	431	36.819	—	709	4.912	+	787
3. Гомельскій	64.581	+	20.202	23.795	+	5.582	57.037	+	17.070	6.340	+	2.731
4. Горецкій	33.686	—	682	13.479	+	737	30.144	—	1.063	3.169	+	478
5. Климовичскій	40.439	+	572	14.502	+	292	35.073	—	266	5.036	+	850
6. Мстиславскій	27.858	—	300	9.634	+	674	22.807	—	444	4.616	+	200
7. Оршанскій	42.773	+	1.076	17.075	+	792	32.572	—	554	8.990	+	1.201
8. Рогачевскій	60.738	—	10.393	17.666	—	3.007	51.250	—	9.657	9.019	—	972
9. Сѣнненскій	40.895	—	929	16.275	+	843	30.360	—	1.262	10.466	+	359
10. Чаусскій	26.684	+	303	9.820	+	656	22.322	—	64	3.846	+	356
11. Чериковскій	49.798	+	1.814	16.483	+	891	42.788	+	794	6.608	+	1.075
<b>Итого . .</b>	<b>460.716</b>	<b>+</b>	<b>12.863</b>	<b>163.208</b>	<b>+</b>	<b>8.418</b>	<b>384.475</b>	<b>+</b>	<b>4.601</b>	<b>70.264</b>	<b>+</b>	<b>7.533</b>
<b>Московская.</b>												
1. Московскій	93.220	+	23.021	14.894	+	1.714	25.744	+	4.442	12.988	+	5.405
2. Богородскій	18.693	+	1.652	13.010	+	609	15.717	+	1.189	2.038	+	108
3. Бронницкій	16.436	+	1.187	9.974	+	193	15.108	+	1.025	1.055	+	155
4. Верейскій	11.053	+	69	6.633	+	77	9.966	+	98	991	+	5
5. Волоколамск.	20.375	—	696	11.993	+	64	19.156	—	875	1.061	+	141
6. Дмитровскій	21.083	+	1.320	12.788	+	334	18.556	+	1.190	1.631	+	73
7. Звенигород.	15.636	+	1.218	9.672	+	204	13.222	+	725	1.959	+	405
8. Клинскій	22.930	+	838	14.463	+	113	21.199	+	782	1.556	+	16
9. Коломенскій	13.185	—	101	7.486	—	135	10.770	—	601	1.672	+	417
10. Можайскій	12.586	—	988	7.799	—	122	11.435	—	998	1.034	+	3
11. Подольскій	15.182	+	391	8.679	—	101	12.136	+	17	2.508	+	211
12. Рузскій	13.913	—	635	8.513	—	79	12.531	—	754	1.125	+	93
13. Серпуховск.	15.261	+	729	9.522	+	66	12.729	+	500	1.639	+	151
<b>Итого . .</b>	<b>289.553</b>	<b>+</b>	<b>28.005</b>	<b>135.426</b>	<b>+</b>	<b>2.937</b>	<b>198.269</b>	<b>+</b>	<b>6.640</b>	<b>31.257</b>	<b>+</b>	<b>7.283</b>
<b>Новгородская.</b>												
1. Новгородскій	32.846	+	3.721	19.138	+	878	29.877	+	3.296	2.481	+	499
2. Боровичскій	38.405	+	3.561	19.677	+	640	34.490	+	2.920	3.331	+	501
3. Бѣлозерскій	13.066	—	221	9.133	+	97	12.058	—	183	805	—	53
4. Валдайскій	28.829	+	3.418	12.207	+	322	26.985	+	3.306	1.593	+	109
5. Демянскій	27.513	+	2.907	11.646	+	203	25.566	+	2.521	1.778	+	388
6. Кирилловскій	20.084	+	988	14.724	+	206	19.319	+	885	586	+	84
7. Крестецкій	25.322	+	2.806	12.594	+	311	22.700	+	2.094	2.304	+	647
8. Старорусскій	48.872	—	2.169	24.613	—	705	47.082	—	2.143	1.362	—	53
9. Тихвинскій	20.709	+	2.566	12.883	+	830	18.686	+	2.158	1.687	+	357
10. Устюженскій	22.996	+	2.274	12.852	+	989	20.785	+	2.120	2.065	+	143
11. Череповецк.	24.562	+	1.943	18.909	+	356	22.988	+	1.709	1.337	+	217
<b>Итого . .</b>	<b>303.204</b>	<b>+</b>	<b>21.794</b>	<b>168.376</b>	<b>+</b>	<b>4.127</b>	<b>280.536</b>	<b>+</b>	<b>19.049</b>	<b>19.329</b>	<b>+</b>	<b>2.839</b>
<b>Олонецкая.</b>												
1. Петрозаводск.	14.690	—	338	8.933	+	58	14.141	—	368	117	—	23
2. Вытегорскій	10.869	+	863	6.359	+	90	10.359	+	782	306	+	101
3. Каргопольскій	16.652	—	1.217	10.736	—	104	16.371	—	1.212	141	+	4

Губернии и уѣзды. Gouvernements et districts.	Общее число лошадей по переписи 1900 года. Nombre des chevaux en 1900.		Больше или меньше — сравнительно съ предыдущою переписью. + ou — comparativement au 1891, 93 et 94.		У крестьянъ въ сельскихъ обществахъ. Dans les communes des paysans.			У землевладѣльц. и др. лицъ въ уѣздѣ. Chez les propriétaires fonciers et autres dans les districts.		У городскихъ жителей. Chez les habitants des villes.		
	1	2	3	4	5	Число лошадей по переписи 1900 г. Nombre des chevaux ayant des chevaux en 1900.		8	9	10	11	
						6	7					
<b>4. Лодейнопольск.</b>												
4. Лодейнопольск.	8.488	+	534	5.718	+	163	8.042	+	534	330	—	14
5. Олонекскій	9.094	+	434	5.421	+	106	8.639	+	331	222	—	85
6. Повѣнецкій	4.727	—	147	2.967	—	135	4.565	—	132	59	+	2
7. Пудожскій	7.958	—	70	4.757	—	171	7.699	—	65	51	—	21
<b>Итого . .</b>	<b>72.478</b>	<b>+</b>	<b>59</b>	<b>44.891</b>	<b>+</b>	<b>349</b>	<b>69.816</b>	<b>—</b>	<b>130</b>	<b>1.226</b>	<b>+</b>	<b>134</b>
<b>Подольская.</b>												
1. Кам.-Подол.	49.353	+	5.098	16.832	+	1.852	38.572	+	5.683	9.967	—	445
2. Балтскій	93.649	+	26.179	32.096	+	9.853	74.330	+	22.978	18.144	+	2.945
3. Брацлавскій	41.954	+	8.026	13.762	+	2.092	32.113	+	6.622	8.574	+	1.184
4. Винницкій	44.682	+	5.661	13.022	+	2.155	32.906	+	5.769	10.263	—	481
5. Гайсинскій	47.374	+	13.238	15.739	+	4.660	36.327	+	11.729	9.860	+	972
6. Летичевскій	43.650	+	4.164	13.531	+	1.366	36.795	+	4.008	5.846	+	952
7. Литинскій	51.925	+	7.456	14.286	+	2.013	39.880	+	6.104	9.330	+	481
8. Могилевскій	31.176	+	1.176	10.256	+	40	21.615	—	41	8.042	+	998
9. Ольгопольск.	44.124	+	7.170	16.715	+	3.535	34.678	+	6.962	7.807	—	328
10. Проскуровск.	59.258	+	5.243	18.451	+	2.557	47.995	+	5.408	10.816	—	69
11. Ушицкій	36.372	+	213	12.418	—	591	26.197	—	1.713	9.448	+	1.912
12. Ямпольскій	47.441	+	4.348	15.907	+	1.906	35.740	+	3.593	11.576	+	569
<b>Итого . .</b>	<b>590.958</b>	<b>+</b>	<b>86.972</b>	<b>193.015</b>	<b>+</b>	<b>31.438</b>	<b>456.548</b>	<b>+</b>	<b>76.096</b>	<b>119.673</b>	<b>+</b>	<b>7.990</b>
<b>Полтавская.</b>												
1. Полтавскій	24.431	+	6.904	11.837	+	3.180	16.064	+	5.215	6.398	+	1.387
2. Гадячскій	21.947	+	4.594	10.470	+	1.604	17.369	+	3.666	4.177	+	1.038
3. Золотоношск.	16.785	+	4.166	9.009	+	1.775	13.623	+	3.489	2.600	+	509
4. Зѣньковскій	31.898	+	10.907	15.926	+	4.592	26.010	+	9.426	5.399	+	1.311
5. Кобелякскій	21.700	+	8.930	10.169	+	4.243	16.583	+	7.768	4.610	+	1.091
6. Константиногр	60.196	+	19.847	22.654	+	5.219	44.150	+	14.174	15.408	+	5.630
7. Кременчугск.	19.081	+	6.171	7.875	+	2.746	13.362	+	5.759	3.600	+	117
8. Лохвицкій	21.948	+	5.278	11.054	+	1.979	17.043	+	3.773	4.084	+	1.309
9. Лубенскій	18.159	+	3.986	8.351	+	1.721	13.735	+	3.262	3.863	+	602
10. Миргородск.	16.669	+	2.780	8.899	+	1.333	12.216	+	2.283	3.597	+	394
11. Переяславск.	33.510	+	8.278	14.594	+	3.389	27.855	+	7.511	4.797	+	630
12. Прилуцкій	39.279	+	10.998	16.338	+	2.894	32.018	+	9.048	6.724	+	1.768
13. Прилуцкій	37.359	+	5.838	19.239	+	2.103	32.039	+	5.753	4.556	—	15
14. Роменскій	30.310	+	4.406	14.991	+	1.612	26.945	+	4.239	2.698	+	55
15. Хорольскій	23.933	+	6.389	10.211	+	2.285	16.682	+	5.221	6.876	+	994
<b>Итого . .</b>	<b>417.205</b>	<b>+</b>	<b>109.472</b>	<b>191.617</b>	<b>+</b>	<b>40.675</b>	<b>325.694</b>	<b>+</b>	<b>90.587</b>	<b>79.387</b>	<b>+</b>	<b>16.820</b>
<b>Псковская.</b>												
1. Псковскій	33.796	—	1.408	21.329	—	632	30.354	—	1.450	2.819	+	112
2. Великолукскій	33.483	—	1.162	13.676	—	503	25.359	—	129	7.710	+	959
3. Новоржевскій	29.243	—	172	11.560	—	98	21.386	—	615	7.763	+	454
4. Опочекскій	27.456	—	39	13.790	—	408	22.231	—	17	4.912	+	486

Губернии и уѣзды. Gouvernements et districts.	Общее число лошадей по переписи 1900 года. Nombre des chevaux en 1900.	Больше или меньше — сравнительно съ предыдущою переписью, 93 и 94.	У крестьянъ въ сельскихъ обществахъ. Dans les communes des paysans.				У землевладѣльцъ и др. лицъ въ уѣздѣ. Chez les propriétaires fonciers et autres dans les districts.		У городскихъ жителей. Chez les habitants des villes.						
			Число лошадей по переписи 1900 г. Nombre des ménages ayant des chevaux en 1900.		Число лошадей по переписи 1900 г. Nombre des chevaux en 1900.		Число лошадей по переписи 1900 г. Nombre des chevaux en 1900.	Число лошадей по переписи 1900 г. Nombre des chevaux en 1900.	Больше или меньше — сравнит. съ пред. пер. — ou — comparative-ment au 91, 93 et 94.	Больше или меньше — сравнит. съ пред. пер. — ou — comparative-ment au 91, 93 et 94.					
			Больше или меньше — сравнит. съ пред. пер. — ou — comparative-ment au 91, 93 et 94.	Больше или меньше — сравнит. съ пред. пер. — ou — comparative-ment au 91, 93 et 94.	Больше или меньше — сравнит. съ пред. пер. — ou — comparative-ment au 91, 93 et 94.	Больше или меньше — сравнит. съ пред. пер. — ou — comparative-ment au 91, 93 et 94.									
1	2	3	4	5	6	7	8	9	10	11					
5. Островскій . . .	33.492	+	541	18.113	+	414	29.587	+	65	3.662	+	500	243	—	24
6. Порховскій . . .	44.439	+	150	21.318	—	213	38.308	—	796	5.431	+	477	700	+	469
7. Торопецкій . . .	27.098	+	2.959	9.971	+	633	19.496	+	2.089	7.290	+	805	312	+	65
8. Холмскій . . .	24.764	+	2.624	9.390	+	394	18.575	+	1.677	5.858	+	973	331	—	26
<b>Итого . . .</b>	<b>253.771</b>	<b>+</b>	<b>5.817</b>	<b>119.147</b>	<b>+</b>	<b>1.805</b>	<b>205.296</b>	<b>+</b>	<b>1.082</b>	<b>45.445</b>	<b>+</b>	<b>4.766</b>	<b>3.030</b>	<b>—</b>	<b>31</b>
<b>Самарская.</b>															
1. Самарскій . . .	123.253	+	32.027	33.894	+	6.847	109.752	+	27.742	7.637	+	2.124	5.864	+	2.161
2. Бугульминскій . . .	111.747	+	25.961	39.427	+	8.625	101.588	+	24.882	9.323	+	972	836	+	107
3. Бугурусланск. . .	172.745	+	49.279	48.522	+	9.573	157.571	+	46.211	14.055	+	2.989	1.119	+	79
4. Бузулукскій . . .	194.482	+	48.017	58.130	+	9.799	172.232	+	38.971	21.538	+	9.132	712	—	86
5. Николаевскій . . .	216.006	+	35.581	55.994	+	11.124	193.710	+	36.223	21.254	—	748	1.042	—	106
6. Новоузенскій . . .	189.607	+	21.029	41.315	+	7.891	161.328	+	23.932	26.586	—	2.228	1.693	—	675
7. Ставропольск. . .	94.622	+	20.287	36.264	+	6.053	87.376	+	18.587	5.758	+	1.136	1.488	+	564
<b>Итого . . .</b>	<b>1.102.462</b>	<b>+</b>	<b>232.181</b>	<b>313.546</b>	<b>+</b>	<b>59.912</b>	<b>983.557</b>	<b>+</b>	<b>216.548</b>	<b>106.151</b>	<b>+</b>	<b>13.377</b>	<b>12.754</b>	<b>+</b>	<b>2.256</b>
<b>С.-Петербургская</b>															
1. С.-Петербург. . .	63.144	+	11.873	4.059	+	483	6.369	+	1.055	8.038	+	3.795	48.737	+	7.023
2. Гдовскій . . .	28.855	+	1.081	18.185	+	645	23.988	+	481	4.766	+	561	101	+	39
3. Лужскій . . .	33.243	+	2.489	15.947	+	160	27.558	+	1.403	5.422	+	973	263	+	113
4. Новолодожскій . . .	17.303	+	2.957	10.242	+	621	16.056	+	2.824	1.051	+	86	196	+	47
5. Петергофскій . . .	14.621	+	2.620	7.937	+	794	10.415	+	1.076	2.314	+	409	1.892	+	1.135
6. Царскосельск. . .	17.293	+	2.707	10.007	+	837	13.769	+	2.065	1.846	+	500	1.678	+	142
7. Шлиссельбург. . .	8.506	+	1.680	4.402	+	488	6.274	+	1.037	2.120	+	644	112	—	1
8. Ямбургскій . . .	13.739	+	1.315	7.545	+	185	10.467	+	680	2.570	+	416	202	+	219
<b>Итого . . .</b>	<b>196.704</b>	<b>+</b>	<b>26.722</b>	<b>78.324</b>	<b>+</b>	<b>4.213</b>	<b>114.896</b>	<b>+</b>	<b>10.621</b>	<b>28.127</b>	<b>+</b>	<b>7.384</b>	<b>53.681</b>	<b>+</b>	<b>8.717</b>
<b>Смоленская.</b>															
1. Смоленскій . . .	32.271	+	732	11.830	+	1.088	25.551	—	138	5.174	+	623	1.546	+	247
2. Бѣльскій . . .	49.817	+	1.285	19.674	+	454	39.235	—	81	10.052	+	1.225	530	+	141
3. Вяземскій . . .	28.049	+	490	12.480	+	655	25.017	+	382	2.540	+	47	492	+	61
4. Гжатскій . . .	26.881	+	626	14.164	—	256	24.896	—	725	1.687	+	38	298	+	61
5. Дорогобужск. . .	33.578	—	462	12.280	—	896	30.161	—	683	2.617	+	17	800	+	204
6. Духовницк. . .	38.856	+	798	14.295	+	1.472	33.482	—	3	5.166	+	799	208	+	2
7. Ельнинскій . . .	43.425	—	639	16.233	+	729	38.547	—	1.012	4.758	+	373	120	—	—
8. Краснинскій . . .	31.579	—	1.227	11.788	+	699	27.040	—	1.275	4.318	+	87	221	—	39
9. Порѣчскій . . .	37.590	—	3.386	15.682	+	1.003	34.314	—	2.968	2.831	—	456	445	+	38
10. Рославльскій . . .	60.572	—	4.337	19.341	+	1.005	53.264	+	3.173	6.672	+	1.143	636	+	21
11. Сычевскій . . .	29.749	—	1.473	13.909	+	361	27.983	—	1.659	1.544	+	134	222	+	52
12. Юхновскій . . .	32.562	+	789	16.172	+	682	30.099	+	617	2.364	+	171	99	+	1
<b>Итого . . .</b>	<b>444.929</b>	<b>+</b>	<b>618</b>	<b>177.848</b>	<b>+</b>	<b>8.788</b>	<b>389.589</b>	<b>—</b>	<b>4.372</b>	<b>49.723</b>	<b>+</b>	<b>4.201</b>	<b>5.617</b>	<b>+</b>	<b>789</b>
<b>Тверская.</b>															
1. Тверскій . . .	25.406	+	1.497	15.795	+	292	22.511	+	888	1.438	+	33	1.457	+	576
2. Вяземскій . . .	49.666	+	2.109	34.230	+	778	47.061	+	1.685	2.310	+	370	295	+	54

Губернии и уѣзды. Gouvernements et districts.	Общее число лошадей по переписи 1900 года. Nombre des chevaux en 1900.	Больше или меньше — сравнительно съ предыдущою переписью, 93 и 94.	У крестьянъ въ сельскихъ обществахъ. Dans les communes des paysans.				У землевладѣльцъ и др. лицъ въ уѣздѣ. Chez les propriétaires fonciers et autres dans les districts.		У городскихъ жителей. Chez les habitants des villes.						
			Число лошадей по переписи 1900 г. Nombre des ménages ayant des chevaux en 1900.		Число лошадей по переписи 1900 г. Nombre des chevaux en 1900.		Число лошадей по переписи 1900 г. Nombre des chevaux en 1900.	Число лошадей по переписи 1900 г. Nombre des chevaux en 1900.	Больше или меньше — сравнит. съ пред. пер. — ou — comparative-ment au 91, 93 et 94.	Больше или меньше — сравнит. съ пред. пер. — ou — comparative-ment au 91, 93 et 94.					
			Больше или меньше — сравнит. съ пред. пер. — ou — comparative-ment au 91, 93 et 94.	Больше или меньше — сравнит. съ пред. пер. — ou — comparative-ment au 91, 93 et 94.	Больше или меньше — сравнит. съ пред. пер. — ou — comparative-ment au 91, 93 et 94.	Больше или меньше — сравнит. съ пред. пер. — ou — comparative-ment au 91, 93 et 94.									
1	2	3	4	5	6	7	8	9	10	11					
3. Весьегонскій . . .	38.403	+	2.816	23.180	+	928	36.192	+	2.786	1.868	—	6	343	+	36
4. Вышневолоц. . .	46.179	+	2.455	22.758	+	278	41.839	+	2.243	3.840	+	168	500	+	44
5. Зубовскій . . .	25.272	—	1.113	13.444	—	110	23.440	—	1.015	1.617	—	84	215	—	14
6. Калынинскій . . .	19.079	+	852	14.059	+	38	18.013	+	794	776	+	102	290	—	44
7. Кашиинскій . . .	23.369	+	1.616	15.349	+	238	21.881	+	1.577	1.089	—	21	399	+	60
8. Корчевскій . . .	21.647	+	1.391	15.006	+	392	20.287	+	1.486	1.252	—	114	108	+	19
9. Новоторжск. . .	34.231	+	368	18.406	—	238	32.157	+	45	1.686	+	291	388	+	32
10. Осташковск. . .	35.409	+	1.355	17.192	+	364	32.767	+	1.184	2.257	+	144	385	+	27
11. Ржевскій . . .	32.849	+	1.679	17.063	+	456	29.520	+	1.155	2.833	+	574	496	—	50
12. Старицкій . . .	33.001	+	630	18.686	+	191	31.034	+	477	1.788	+	106	179	+	47
<b>Итого . . .</b>	<b>384.511</b>	<b>+</b>	<b>15.655</b>	<b>225.168</b>	<b>+</b>	<b>3.607</b>	<b>356.702</b>	<b>+</b>	<b>13.305</b>	<b>22.754</b>	<b>+</b>	<b>1563</b>	<b>5.055</b>	<b>+</b>	<b>787</b>
<b>Харьковская.</b>															
1. Харьковскій . . .	38.391	+	7.912	16.000	+	1.666	26.566	+	3.964	4.008	+	883	7.817	+	3.065
2. Ахтырскій . . .	35.652	+	5.547	14.703	+	1.494	29.964	+	4.954	2.787	+	135	2.901	+	458
3. Богодуховск. . .	32.101	+	7.584	14.080	+	2.678	26.689	+	6.575	3.850	+	658	1.562	+	351
4. Валковский . . .	24.562	+	6.096	13.188	+	2.757	21.180	+	5.679	3.058	+	466	324	—	49
5. Волчанскій . . .	28.182	+	4.515	14.483	+	2.433	22.829	+	2.897	4.606	+	1.086	747	+	532
6. Змиевскій . . .	44.626	+	9.802	20.406	+	4.260	37.992	+	9.441	5.083	+	274	1.551	+	87
7. Изюмскій . . .	52.509	+	11.989	19.385	+	3.464	34.267	+	4.783	16.482	+	6.862	1.760	+	344
8. Купянскій . . .	33.863	+	13.190	18.692	+	6.864	28.063	+	11.641	5.403	+	1.499	397	+	50
9. Лебединскій . . .	41.056	+	6.156	17.388	+	1.370	33.943	+	4.950	4.458	+	805	2.655	+	401
10. Старобѣльск. . .	58.187	+	21.285	36.753	+	12.485	52.254	+	19.597	5.618	+	1.650	315	+	38
11. Сумскій . . .	45.785	+	4.253	20.009	+	1.088	40.037	+	3.784	4.222	+	209	1.526	+	260
<b>Итого . . .</b>	<b>434.914</b>	<b>+</b>	<b>98.329</b>	<b>205.087</b>	<b>+</b>	<b>40.559</b>	<b>353.784</b>	<b>+</b>	<b>78.265</b>	<b>59.575</b>	<b>+</b>	<b>14.527</b>	<b>21.555</b>	<b>+</b>	<b>5.537</b>
<b>Черниговская.</b>															
1. Черниговскій . . .	50.731	+	4.650	14.465	+	1.040	45.984	+	4.233	2.568	+	143	2.179	+	274
2. Борзненскій . . .	29.953	+	4.004	12.667	+	1.022	26.104	+	2.748	2.405	+	420	1.444	+	836
3. Глуховскій . . .	36.689	—	148	13.667	—	165	32.610	—	10	3.534	+	65	545	—	223
4. Городнянскій . . .	43.230	+	6.412	15.343	+	1.338	40.546	+	6.270	2.254	+	165	430	—	23
5. Козелецкій . . .	35.577														

Губерніи и уѣзды. Gouvernements et districts.	Общее число лошадей по переписи 1900 года. Nombre des chevaux de 1900.		Больше + или меньше — сравнительно съ предыдущою переписью. + ou — comparativement au 1891, 93 et 94.		У крестьянъ въ сельскихъ обществахъ. Dans les communes des paysans.				У землевладѣльц. и др. лицъ въ уѣздѣ. Chez les propriétaires fonciers et autres dans les districts.		У городскихъ жителей. Chez les habitants des villes.				
	1	2	3	4	5	6	7	8	9	10	11				
				Число лошадей дво- ровъ по переписи 1900 г. Nombre des ménages avant des chevaux en 900	Больше + или меньше — сравнит. съ пред. пер. + ou — comparative- ment au 91, 93 et 94.	Число лошадей по переписи 1900 г. Nombre des chevaux en 1900.	Больше + или меньше — сравнит. съ пред. пер. + ou — comparative- ment au 91, 93 et 94.	Число лошадей по переписи 1900 г. Nombre des chevaux en 1900.	Больше + или меньше — сравнит. съ пред. пер. + ou — comparative- ment au 91, 93 et 94.	Число лошадей по переписи 1900 г. Nombre des chevaux en 1900.	Больше + или меньше — сравнит. съ пред. пер. + ou — comparative- ment au 91, 93 et 94.				
<b>Эстляндская.</b>															
1. Ревельскій . . . . .	23.671	+	2.673	6.907	—	1.507	13.240	—	744	7.831	+	2.790	2.600	+	627
2. Везенбергскій . . . . .	25.895	+	3.746	8.077	—	172	17.434	+	2.356	8.227	+	1.359	234	+	31
3. Вейсенштейн. . . . .	16.082	+	2.201	3.569	—	75	10.051	+	1.362	5.923	+	837	108	+	2
4. Гапсальскій . . . . .	19.725	+	744	7.706	—	262	14.628	—	387	4.899	+	1.091	198	+	40
<b>Итого . . . . .</b>	<b>85.373</b>	<b>+</b>	<b>9.364</b>	<b>26.259</b>	<b>—</b>	<b>2.016</b>	<b>55.353</b>	<b>+</b>	<b>2.587</b>	<b>26.880</b>	<b>+</b>	<b>6.077</b>	<b>3.140</b>	<b>+</b>	<b>700</b>
<b>Ярославская.</b>															
1. Ярославскій . . . . .	21.647	+	1.916	13.357	+	234	17.828	+	1.233	1.539	+	140	2.280	+	543
2. Даниловскій . . . . .	11.823	+	731	8.156	+	282	10.876	+	894	774	—	171	173	+	8
3. Любимскій . . . . .	9.494	—	214	7.047	—	442	8.266	—	455	1.045	+	251	183	—	10
4. Моложскій . . . . .	24.069	+	2.192	15.585	+	591	22.889	+	2.255	963	—	70	217	+	7
5. Мышкинскій . . . . .	20.775	+	3.424	12.183	+	802	19.644	+	3.317	996	+	73	135	+	34
6. Пошехонскій . . . . .	21.309	—	101	15.567	—	134	19.707	+	25	1.463	—	110	139	—	16
7. Ром.-Борис. . . . .	13.779	+	678	8.038	—	77	10.340	+	178	3.069	+	425	370	+	75
8. Ростовскій . . . . .	21.393	+	1.175	15.949	+	294	20.201	+	1.030	664	+	54	528	+	91
9. Рыбинскій . . . . .	11.757	+	785	7.316	—	103	8.865	+	225	1.646	+	233	1.246	+	327
10. Угличскій . . . . .	14.064	+	452	10.354	—	361	13.087	+	363	616	+	112	361	—	23
<b>Итого . . . . .</b>	<b>170.110</b>	<b>+</b>	<b>11.038</b>	<b>113.552</b>	<b>+</b>	<b>1.086</b>	<b>151.703</b>	<b>+</b>	<b>9.065</b>	<b>12.775</b>	<b>+</b>	<b>937</b>	<b>5.632</b>	<b>+</b>	<b>1.036</b>
<b>Всего въ 29 губ.</b>	<b>10614318</b>	<b>+</b>	<b>1043804</b>	<b>4.309.725</b>	<b>+</b>	<b>365.173</b>	<b>8.617.375</b>	<b>+</b>	<b>827.447</b>	<b>1.652.956</b>	<b>+</b>	<b>155643</b>	<b>343.987</b>	<b>+</b>	<b>60.714</b>
Черноморская . . . . .	7.354	+	3.786	2.041	+	1.207	4.630	+	2.113	1.472	+	813	1.252	+	860
Калмыцк. степь. . . . .	89.048	—	18.822	11.061	+	3.672	89.048	—	18.822	—	—	—	—	—	—



а) Землевладѣльцы и другія лица, проживающія въ уѣздѣ.

ГУБЕРНІИ. Gouvernements.	Дворяне. Noblesse.							Духовенство. Clerge.						
	Число лошадей. Nombre des chevaux.							Число лошадей. Nombre des chevaux.						
	Всего. En général.	Жеребцовъ. Etalons.	Мериновъ. Hongres.	Кобылъ. Juments.	Сосуновъ. Poulains.	Малол. мол. 4 л. Jeunes, moins de 4 ans.	4-хъ лѣтновъ. Agés de 4 ans.	Всего. En général.	Жеребцовъ. Etalons.	Мериновъ. Hongres.	Кобылъ. Juments.	Сосуновъ. Poulains.	Малол. мол. 4 л. Jeunes, moins de 4 ans.	4-хъ лѣтновъ. Agés de 4 ans.
1	2	3	4	5	6	7	8	9	10	11	12	13	14	15
1. Воронежская	931	22.419	1.099	5.839	6.411	2.313	6.757	1.686	4.037	186	913	1.292	398	1.248
2. Вятская . . .	83	656	81	323	101	25	126	1.186	1.767	217	797	266	68	419
3. Казанская . . .	524	11.629	656	4.529	2.770	625	3.049	388	527	50	216	98	20	143
4. Нижегород.	456	9.346	418	3.147	2.588	736	2.457	471	671	24	214	138	62	233
5. Оренбургск.	144	3.268	125	1.539	633	256	715	723	2.281	191	1.128	399	115	448
6. Орловская . . .	1.518	42.859	1.494	12.094	13.736	3.575	11.960	1.745	4.948	97	1.639	1.526	403	1.283
7. Пензенская . . .	840	21.996	628	5.894	6.521	1.946	7.007	983	2.309	52	529	764	215	749
8. Пермская . . .	177	1.364	120	956	126	33	129	441	596	52	312	81	17	134
9. Рязанская . . .	1.786	29.198	926	9.002	8.557	2.404	8.309	1.814	4.197	57	1.484	1.160	293	1.203
10. Саратовская . . .	836	22.483	908	7.104	5.903	1.895	6.673	868	1.741	115	568	469	117	472
11. Симбирская . . .	702	20.772	709	6.144	5.974	1.609	6.336	687	1.174	27	267	411	112	357
12. Тамбовская . . .	1.399	37.816	1.430	11.013	11.401	3.563	10.409	1.877	4.510	106	951	1.624	495	1.334
13. Тульская . . .	1.796	45.978	1.679	15.288	13.165	3.321	12.525	1.493	4.424	65	1.582	1.204	370	1.203
14. Уфимская . . .	1.202	13.812	753	4.860	3.177	919	4.103	446	926	133	410	129	38	216
<b>Итого въ 14 губ.</b>	<b>12.394</b>	<b>283596</b>	<b>11026</b>	<b>87.732</b>	<b>81.063</b>	<b>23220</b>	<b>80.555</b>	<b>14.808</b>	<b>34108</b>	<b>1372</b>	<b>11.010</b>	<b>9.561</b>	<b>2.723</b>	<b>9.442</b>
1. Виленская . . .	5.188	28.594	634	10.898	8.185	1.674	5.898	1.305	226	610	24	265	158	27
2. Витебская . . .	2.560	16.221	514	7.805	3.998	649	2.592	663	504	887	32	537	142	33
3. Владимірска . . .	360	2.770	421	1.319	501	135	296	98	1.183	1.487	50	672	350	126
4. Вологодская . . .	164	848	28	373	306	44	80	17	887	1.275	8	587	362	60
5. Волынская . . .	2.780	51.299	1.069	21.467	13.443	3.449	9.192	2.679	1.725	7.300	88	2.801	2.166	474
6. Гродненская . . .	1.473	17.044	240	6.430	5.257	1.159	3.232	726	459	1.378	11	410	487	129
7. Калужская . . .	617	7.594	470	2.961	2.020	583	1.133	427	1.190	2.127	65	1.069	492	148
8. Киевская . . .	1.997	64.772	1.420	28.567	16.076	4.190	11.481	3.038	1.853	6.504	118	3.050	1.658	280
9. Ковенская . . .	7.044	56.119	1.280	24.059	14.588	2.780	10.881	2.531	164	679	31	341	108	35
10. Костромская . . .	616	3.137	224	1.176	905	199	508	125	1.503	2.052	30	857	658	180
11. Курляндская . . .	779	18.609	419	11.809	3.948	377	1.520	536	79	508	16	313	106	8
12. Курская . . .	2.122	36.817	1.780	11.648	10.368	2.948	7.861	2.212	1.764	4.953	145	1.478	1.575	369
13. Лифляндск. . . .	971	20.984	510	10.665	6.394	844	1.971	600	234	697	29	316	211	26
14. Минская . . .	6.429	34.424	777	13.194	10.727	1.670	6.518	1.538	619	1.418	12	548	456	87
15. Могилевская . . .	2.587	20.398	505	10.184	4.638	869	3.296	906	688	1.429	15	899	246	43
16. Московская . . .	896	7.202	880	3.561	1.515	325	668	253	1.104	1.423	56	891	259	60
17. Новгородск. . . .	1.043	5.830	329	2.659	1.465	322	827	228	972	1.412	28	741	272	78
18. Олонекская . . .	153	236	3	157	34	7	27	8	324	402	1	255	52	14
19. Подольская . . .	2.244	66.313	1.207	32.014	15.773	4.126	10.258	2.935	1.713	6.497	109	3.218	1.416	305
20. Полтавская . . .	3.531	42.686	1.427	12.649	11.917	3.584	10.541	2.568	1.738	3.785	88	973	1.391	293
21. Пековская . . .	632	5.135	309	2.217	1.299	330	780	200	705	1.079	51	582	205	61
22. Самарская . . .	587	15.459	691	4.959	3.863	1.718	3.188	1.040	1.248	2.648	381	1.413	301	115
23. С.-Петербур. . . .	753	5.779	636	3.039	1.320	237	425	122	285	486	21	320	84	23
24. Смоленская . . .	2.603	18.863	749	8.697	4.567	1.256	2.705	889	1.542	3.028	32	1.711	618	181
25. Тверская . . .	776	7.004	462	3.296	1.703	339	906	298	1.499	2.143	39	1.225	450	103
26. Харьковская . . .	1.441	20.967	1.425	6.823	5.101	1.602	4.604	1.412	974	1.926	149	735	528	90
27. Черниговская . . .	2.543	19.502	897	7.823	4.899	1.318	3.529	1.036	1.162	2.100	98	1.068	460	88
28. Эстляндская . . .	573	14.895	298	7.822	4.295	706	1.447	327	74	250	5	125	74	8
29. Ярославская . . .	457	2.972	188	1.240	928	152	364	100	1.085	1.438	19	539	541	102
<b>Итого въ 29 губ.</b>	<b>53.919</b>	<b>612473</b>	<b>19792</b>	<b>259511</b>	<b>160033</b>	<b>37592</b>	<b>106728</b>	<b>28817</b>	<b>27.503</b>	<b>61921</b>	<b>1751</b>	<b>27.939</b>	<b>15826</b>	<b>3.546</b>
1. Черноморск.	79	224	17	147	38	6	16	—	6	8	1	4	1	—

а) Les propriétaires fonciers et autres dans les districts.

ГУБЕРНІИ. Gouvernements.	Купцы. Marchands.							Мѣщане. Bourgeois de villes.						
	Число лошадей. Nombre des chevaux.							Число лошадей. Nombre des chevaux.						
	Всего. En général.	Жеребцовъ. Etalons.	Мериновъ. Hongres.	Кобылъ. Juments.	Сосуновъ. Poulains.	Малол. мол. 4 л. Jeunes, moins de 4 ans.	4-хъ лѣтновъ. Agés de 4 ans.	Всего. En général.	Жеребцовъ. Etalons.	Мериновъ. Hongres.	Кобылъ. Juments.	Сосуновъ. Poulains.	Малол. мол. 4 л. Jeunes, moins de 4 ans.	4-хъ лѣтновъ. Agés de 4 ans.
16	17	18	19	20	21	22	23	24	25	26	27	28	29	
1. Воронежская	309	5.542	326	1.527	1.409	630	1.650	441	2.003	119	559	496	213	616
2. Вятская . . .	127	1.031	143	502	138	39	209	310	647	68	276	114	26	163
3. Казанская . . .	140	2.285	184	1.027	410	134	530	317	948	77	410	180	34	247
4. Нижегород.	274	2.583	368	877	535	184	619	321	1.000	66	364	205	72	293
5. Оренбургск.	98	3.530	194	1.025	1.017	374	920	2.452	7.382	401	3.439	1.513	491	1.538
6. Орловская . . .	500	9.762	367	2.904	2.931	796	2.764	1.536	6.402	285	2.209	1.847	472	1.589
7. Пензенская . . .	198	4.842	189	1.514	1.316	414	1.409	791	3.184	133	760	993	262	1.036
8. Пермская . . .	116	575	90	309	66	14	96	306	695	46	326	127	32	164
9. Рязанская . . .	491	7.710	309	2.749	1.955	524	2.173	1.559	5.205	198	1.878	1.380	384	1.365
10. Саратовская . . .	361	6.883	415	2.319	1.613	550	1.986	1.483	5.818	321	1.846	1.493	467	1.691
11. Симбирская . . .	131	2.334	146	797	655	181	555	539	1.798	71	581	513	102	531
12. Тамбовская . . .	475	10.985	494	3.473	2.977	991	3.050	890	5.102	271	1.458	1.364	520	1.489
13. Тульская . . .	568	10.697	423	3.889	2.721	776	2.888	1.343	5.365	251	3.199	1.199	376	1.340
14. Уфимская . . .	165	3.752	212	1.622	699	213	1.006	1.098	4.068	288	1.331	998	289	1.162
<b>Итого въ 14 губ.</b>	<b>3.953</b>	<b>72.511</b>	<b>3.860</b>	<b>24.534</b>	<b>18.442</b>	<b>5.820</b>	<b>19.855</b>	<b>13.386</b>	<b>49.617</b>	<b>2.595</b>	<b>17.636</b>	<b>12.422</b>	<b>3.740</b>	<b>13.224</b>
1. Виленская . . .	31	177	7	130	22	3	8	7	4.400	9.925	105	4.222	2.736	508
2. Витебская . . .	108	761	35	485	129	16	72	24	6.816	16.506	388	8.681	3.802	563
3. Владимірска . . .	243	1.249	311	564	184	49	103	38	1.399	2.248	224	1.223	376	92
4. Вологодская . . .	93	367	17	207	86	14	38	5	526	907	8	443	259	52
5. Волынская . . .	98	1.202	32	654	236	77	160	43	16.080	44.406	271	20.103	12.424	2.816
6. Гродненская . . .	52	443	20	204	128	20	54	17	7.303	15.219	73	4.106	5.142	1.370
7. Калужская . . .	326	2.732	223	1.102	701	193	380	133	1.577	3.829	265	1.902	812	225
8. Киевская . . .	174	3.800	126	1.811	794	226	637	206	9.586	27.778	249	14.252	6.950	1.270
9. Ковенская . . .	16	187	2	103	46	18	14	4	3.047	8.841	153	4.151	2.238	370
10. Костромская . . .	277	1.303	272	631	202	40	125	33	1.765	2.956	97	1.394	791	167
11. Курляндская . . .	24	361	8	222	86	5	36	4	953	4.735	97	3.030	983	75
12. Курская . . .	494	6.195	390	2.027	1.642	526	1.279	331	1.002	3.565	220	1.246	975	246
13. Лифляндск. . . .	81	300	21	134	98	3	28	16	325	1.359	44	693	404	56
14. Минская . . .	158	828	20	482	179	18	98	31	14.150	28.267	250	13.439	8.102	1.020
15. Могилевская . . .	108	907	36	501</										

а) (Прод.). Землевладѣльцы и другія лица, проживающія въ уѣздѣ.

ГУБЕРНІИ. Gouvernements.	Крестыане. Paysans.							Общества и учрежденія. Institutions différentes.								
	Число лошадей. Nombre des chevaux.							Число лошадей. Nombre des chevaux.								
	Всего. En général.	Жеребцовъ. Etalons.	Меринговъ. Hongres.	Кобылъ. Juments.	Сосунговъ. Poulains.	Малол. мол. 4 л. Jeunes, moins de 4 ans.	4-хъ лѣтнговъ. Agés de 4 ans.	Всего. En général.	Жеребцовъ. Etalons.	Меринговъ. Hongres.	Кобылъ. Juments.	Сосунговъ. Poulains.	Малол. мол. 4 л. Jeunes, moins de 4 ans.	4-хъ лѣтнговъ. Agés de 4 ans.		
30	31	32	33	34	35	36	37	38	39	40	41	42	43			
1. Воронежская	1.107	5.179	198	794	1.684	694	1.809	82	3.089	273	610	903	390	913		
2. Вятская	485	1.210	103	475	247	61	324	47	797	138	525	109	7	18		
3. Казанская	693	1.439	91	512	351	80	405	46	278	46	176	24	2	30		
4. Нижегородск.	416	1.559	149	504	324	125	457	63	911	53	279	249	86	244		
5. Оренбургск.	3.999	16.172	711	5.686	4.376	1.292	4.107	45	1.333	90	872	189	22	160		
6. Орловская	1.552	7.129	279	1.741	2.275	694	2.140	61	1.407	80	564	419	105	239		
7. Пензенская	779	3.744	109	852	1.036	331	1.416	61	1.135	64	344	293	109	325		
8. Пермская	1.341	2.336	61	1.190	538	57	490	32	483	85	340	27	5	26		
9. Рязанская	1.327	5.136	161	1.588	1.429	393	1.565	35	956	137	260	247	59	253		
10. Саратовская	1.994	9.187	420	2.572	2.482	848	2.865	71	704	70	294	147	46	147		
11. Симбирская	925	2.600	96	810	712	169	813	32	553	33	220	133	36	131		
12. Тамбовская	1.503	8.562	309	1.508	2.811	1.072	2.862	121	1.374	72	329	438	163	372		
13. Тульская	1.146	6.630	254	2.023	1.725	620	2.008	15	257	17	119	46	15	60		
14. Уфимская	3.814	12.036	497	3.483	3.472	1.009	3.575	34	623	94	303	134	18	74		
<b>Итого въ 14 губ.</b>	<b>21.081</b>	<b>82.919</b>	<b>3.438</b>	<b>23.738</b>	<b>23.462</b>	<b>7.445</b>	<b>24.836</b>	<b>745</b>	<b>13900</b>	<b>1252</b>	<b>5.235</b>	<b>3.358</b>	<b>1.063</b>	<b>2.992</b>		
1. Виленская	5.436	13.437	227	5.575	3.843	650	2.613	529	4	10	1	7	1	1		
2. Витебская	8.853	21.290	302	11.331	5.347	723	3.020	567	12	56	—	45	9	1		
3. Владимирск.	821	1.891	342	1.027	243	42	174	63	106	1.303	472	616	96	14	45	60
4. Вологодская	1.627	2.384	23	1.035	818	110	329	69	26	244	14	119	63	11	33	4
5. Волынская	18.302	44.060	363	11.912	14.603	3.793	10.477	2.912	62	1.238	21	486	351	90	238	52
6. Гродненская	2.252	4.802	20	1.166	1.923	430	1.028	235	24	118	5	74	20	2	11	6
7. Калужская	1.289	4.629	242	1.852	1.117	349	786	283	56	612	78	346	100	33	46	9
8. Киевская	4.276	14.132	175	4.105	4.897	984	3.028	943	96	3.492	177	2.125	510	118	384	178
9. Ковенская	7.227	21.409	280	8.809	6.000	944	4.498	878	7	39	2	32	5	—	—	—
10. Костромская	2.590	4.235	135	2.098	998	256	584	164	52	520	109	236	89	23	53	10
11. Курляндская	7.940	17.221	170	9.783	4.533	322	1.840	573	17	65	4	40	13	4	—	—
12. Курская	803	3.955	170	913	1.240	403	967	262	68	1.738	119	898	357	81	212	71
13. Лифляндск.	12.567	24.056	381	10.790	8.997	949	2.324	615	87	527	32	216	163	39	70	7
14. Минская	10.712	21.145	152	8.222	7.323	885	3.811	752	5	39	6	17	12	1	3	—
15. Могилевская	6.617	16.352	76	8.385	4.002	645	2.615	629	29	282	71	157	25	5	16	8
16. Московская	2.077	8.603	1.724	5.613	827	83	211	145	155	2.262	589	1.396	123	36	73	45
17. Новгородск.	2.586	5.545	190	2.704	1.297	324	819	211	84	696	100	435	86	17	44	14
18. Олонекская	66	138	1	90	32	5	6	4	19	240	11	140	50	11	26	2
19. Подольская	2.571	8.791	133	3.089	2.603	502	1.849	615	145	4.807	183	3.135	750	132	456	151
20. Полтавская	2.108	9.187	229	2.125	2.977	940	2.277	639	45	1.083	19	430	198	63	338	35
21. Псковская	8.513	21.916	568	11.123	5.067	1.379	3.208	571	23	185	8	122	24	5	15	11
22. Самарская	5.725	35.215	1.501	11.104	9.168	4.614	6.586	2.242	46	2.103	144	795	471	239	387	67
23. С.-Петербург.	5.408	10.752	1.342	5.557	2.643	311	727	172	131	1.676	528	929	151	6	19	43
24. Смоленская	4.669	12.669	169	6.315	3.012	891	1.830	452	111	442	30	255	95	24	32	6
25. Тверская	2.756	6.984	304	3.488	1.555	460	968	209	43	326	28	179	62	18	31	8
26. Харьковская	2.470	11.148	641	2.838	3.389	974	2.585	721	211	4.542	296	1.100	1.183	401	1.349	213
27. Черниговская	311	916	16	471	215	47	132	35	35	827	54	465	168	28	101	11
28. Эстляндская	4.452	6.527	67	2.425	2.352	435	983	265	29	255	23	172	43	4	10	3
29. Ярославская	1.621	2.988	134	1.489	830	100	358	77	25	298	119	149	21	2	3	4
<b>Итого въ 29 губ.</b>	<b>136645</b>	<b>356377</b>	<b>10077</b>	<b>145434</b>	<b>101851</b>	<b>22550</b>	<b>60.633</b>	<b>15832</b>	<b>1.753</b>	<b>30025</b>	<b>3243</b>	<b>15.116</b>	<b>5.239</b>	<b>1.408</b>	<b>3.999</b>	<b>1020</b>
1. Черноморск.	50	125	11	81	12	8	13	—	6	85	9	69	1	1	5	—

а) (Suite). Les propriétaires fonciers et autres dans les districts.

Число владѣльцевъ лошадей. Nombre des propriétaires des chevaux.	Прочія. Autres.							В С Е Г О . Т О Т А Л .							
	Число лошадей. Nombre des chevaux.							Число лошадей. Nombre des chevaux.							
	Всего. En général.	Жеребцовъ. Etalons.	Меринговъ. Hongres.	Кобылъ. Juments.	Сосунговъ. Poulains.	Малол. мол. 4 л. Jeunes, moins de 4 ans.	4-хъ лѣтнговъ. Agés de 4 ans.	Всего. En général.	Жеребцовъ. Etalons.	Меринговъ. Hongres.	Кобылъ. Juments.	Сосунговъ. Poulains.	Малол. мол. 4 л. Jeunes, moins de 4 ans.	4-хъ лѣтнговъ. Agés de 4 ans.	
44	45	46	47	48	49	50	51	52	53	54	55	56	57		
475	3.400	136	888	1.003	415	958	5.031	45.669	2.337	11.130	13.198	5.053	13.951		
291	636	142	314	68	13	99	2.529	6.744	892	3.212	1.043	239	1.358		
259	1.610	109	638	371	92	400	2.367	18.716	1.213	7.508	4.204	987	4.804		
347	997	105	436	213	49	194	2.348	17.067	1.183	5.821	4.252	1.314	4.497		
4.308	18.398	860	6.136	5.135	1.575	4.692	11.769	52.364	2.572	19.825	13.262	4.125	12.580		
279	3.101	122	1.008	996	238	737	7.191	75.608	2.724	22.159	23.730	6.283	20.712		
287	2.630	94	719	766	207	844	3.939	39.840	1.269	10.612	11.689	3.484	12.786		
565	942	71	514	134	24	199	2.978	6.991	525	3.947	1.099	182	1.238		
355	3.040	102	824	961	255	898	7.367	55.442	1.890	17.785	15.689	4.312	15.766		
1.249	6.036	367	2.080	1.476	493	1.620	6.862	52.852	2.616	16.783	13.583	4.416	15.454		
644	3.556	149	1.125	1.058	253	971	3.660	32.787	1.231	9.944	9.456	2.462	9.694		
282	2.486	118	767	690	247	664	6.547	70.835	2.800	19.499	21.305	7.051	20.180		
402	3.475	147	1.173	953	278	924	6.763	76.826	2.836	26.273	21.013	5.756	20.948		
1.155	7.009	342	2.269	1.679	599	2.120	7.914	42.226	2.319	14.278	10.288	3.085	12.256		
<b>10.898</b>	<b>57.316</b>	<b>2.864</b>	<b>18.891</b>	<b>15.503</b>	<b>4.738</b>	<b>15.320</b>	<b>77.265</b>	<b>593.967</b>	<b>26.407</b>	<b>188.776</b>	<b>163.811</b>	<b>48.749</b>	<b>166.224</b>		
5.489	15.280	276	6.985	4.205	735	2.590	489	20.774	68.033	1.274	28.082	19.150	3.597	13.179	2.751
2.540	6.743	156	3.380	1.824	210	949	224	21.393	62.464	1.427	32.264	15.251	2.195	9.248	2.079
270	792	176	397	111	20	56	32	4.382	11.740	1.996	5.818	1.861	478	1.148	439
547	1.127	13	490	349	71	171	33	3.870	7.152	111	3.254	2.243	362	974	208
13.912	40.590	575	13.524	12.739	3.028	8.213	2.511	52.959	190.095	2.419	70.947	55.962	13.727	36.409	10.631
1.617	7.480	89	2.700	2.490	564	1.311	326	13.180	46.484	458	15.090	15.447	3.674	9.516	2.299
339	1.525	93	681	366	107	205	73	5.394	23.048	1.436	9.913	5.608	1.638	3.268	1.185
1.838	16.751	369	8.437	3.984	892	2.385	684	19.820	137.229	2.634	62.347	34.869	7.960	22.673	6.746
3.701	15.032	221	5.145	4.430	902	3.731	603	21.206	102.306	1.969	42.640	27.415	5.049	20.839	4.394
433	1.002	76	451	247	52	146	30	7.236	15.205	943	6.843	3.890	917	2.110	502
1.938	5.773	91	3.217	1.453	122	686	204	11.730	47.272	805	28.414	11.122	913	4.526	1.492
448	3.391	168	1.102	947	261	694	219	6.701	60.614	2.992	19.312	17.104	4.834	12.772	3.600
7.849	17.791	307	7.452	6.557	901	2.096	478	22.114	65.714						

## б) Городские жители.

ГУБЕРНИИ. Gouvernements.	Дворяне. Noblesse.							Духовенство. Clerge.						
	Число лошадей. Nombre des chevaux.							Число лошадей. Nombre des chevaux.						
	Всего. En général.	Жеребцовъ. Etalons.	Меринговъ. Hongres.	Кобылъ. Juments.	Сосудовъ. Poulains.	Малол. мол. 4 л. Jeunes, moins de 4 ans.	4-хъ лѣтковъ. Agés de 4 ans.	Всего. En général.	Жеребцовъ. Etalons.	Меринговъ. Hongres.	Кобылъ. Juments.	Сосудовъ. Poulains.	Малол. мол. 4 л. Jeunes, moins de 4 ans.	4-хъ лѣтковъ. Agés de 4 ans.
1	2	3	4	5	6	7	8	9	10	11	12	13	14	15
1. Воронежская	216	394	147	121	49	5	72	42	54	11	19	10	2	12
2. Вятская	196	327	178	99	11	1	38	58	68	28	25	7	1	7
3. Казанская	330	686	336	222	76	4	48	31	35	11	20	3	—	1
4. Нижегородск.	93	207	80	78	18	4	27	6	10	4	3	2	—	1
5. Оренбургск.	192	356	125	209	16	—	6	35	64	14	34	10	—	6
6. Орловская	202	347	109	138	73	1	26	37	45	6	19	10	5	5
7. Пензенская	172	331	59	114	88	15	55	65	94	8	41	26	6	13
8. Пермская	180	280	119	122	17	—	22	24	44	13	23	2	—	6
9. Рязанская	133	243	57	113	44	1	28	12	22	1	7	9	1	4
10. Саратовская	221	414	197	156	44	—	17	15	25	14	7	3	1	—
11. Симбирская	184	344	108	118	73	6	39	19	31	5	10	8	2	6
12. Тамбовская	236	496	128	139	97	6	126	37	42	11	13	11	1	6
13. Тульская	174	292	80	159	37	1	15	22	42	13	19	7	—	3
14. Уфимская	360	618	319	218	35	9	37	52	83	33	42	5	1	2
Итого въ 14 губ.	2.889	5.335	2.042	2.006	678	53	556	455	659	172	282	113	20	72
1. Виленская	221	446	63	264	80	1	24	12	48	119	13	54	24	6
2. Витебская	217	375	64	229	51	4	15	12	25	49	9	23	9	1
3. Владимирск.	138	343	127	135	43	—	23	15	19	22	2	15	1	2
4. Вологодская	82	159	40	83	32	1	2	13	15	2	9	1	1	1
5. Вольнская	289	1.759	117	789	404	90	258	101	38	148	8	77	32	5
6. Гродненская	153	213	18	118	49	4	15	9	36	90	1	25	37	9
7. Калужская	98	169	68	68	19	1	6	7	28	44	4	22	8	2
8. Киевская	503	1.734	367	884	269	42	112	60	72	250	39	138	29	7
9. Ковенская	563	990	37	594	213	19	94	33	167	740	44	379	98	24
10. Костромская	118	219	73	111	28	—	3	4	17	21	2	15	1	—
11. Курляндская	87	169	16	125	26	—	—	2	3	4	1	3	—	—
12. Курская	222	532	148	224	90	12	36	22	52	95	12	51	19	2
13. Лифляндск.	153	648	135	321	154	12	20	6	2	4	2	1	1	—
14. Минская	384	666	47	477	98	8	27	9	72	151	2	65	45	1
15. Могилевская	150	376	53	219	56	9	25	14	40	72	3	51	9	1
16. Московская	632	1.801	824	385	216	6	305	65	35	39	10	21	4	1
17. Новгородск.	108	185	55	105	17	2	5	1	15	18	1	11	1	—
18. Олонецкая	47	76	8	52	6	—	9	1	9	11	2	6	—	—
19. Подольская	248	888	45	504	149	29	113	48	47	144	1	86	14	4
20. Полтавская	368	824	128	430	146	21	62	37	45	76	7	26	20	3
21. Псковская	156	263	71	134	43	—	9	6	28	31	7	19	4	—
22. Самарская	221	411	169	200	20	3	15	4	34	42	15	18	3	2
23. С.-Петербург.	1.043	3.584	2.004	907	456	13	73	131	15	18	6	11	1	—
24. Смоленская	168	310	70	167	44	3	11	15	23	28	2	20	5	—
25. Тверская	154	322	97	176	38	2	4	5	26	32	3	18	7	2
26. Харьковская	343	857	275	360	124	10	45	43	35	68	4	24	17	2
27. Черниговская	442	1.215	173	593	224	46	125	54	55	73	3	49	10	4
28. Эстляндская	57	149	22	83	37	1	5	—	—	—	—	—	—	—
29. Ярославская	96	271	73	125	63	1	6	3	7	8	—	6	1	—
Итого въ 29 губ.	7.461	19.954	5.387	8.862	3.195	340	1.443	727	1.006	2.142	205	1.243	401	79
1. Черноморск.	41	93	26	59	7	—	1	—	—	—	—	—	—	—

## b) Les habitants de villes.

Купцы. Marchands.	Мѣщане. Bourgeois de villes.												
	Число лошадей. Nombre des chevaux.												
	Всего. En général.	Жеребцовъ. Etalons.	Меринговъ. Hongres.	Кобылъ. Juments.	Сосудовъ. Poulains.	Малол. мол. 4 л. Jeunes, moins de 4 ans.	4-хъ лѣтковъ. Agés de 4 ans.						
16	17	18	19	20	21	22	23	24	25	26	27	28	29
289	872	300	240	78	10	244	797	1.370	207	712	223	18	210
380	943	481	289	62	13	98	690	1.067	290	504	93	24	156
526	1.447	770	504	55	19	99	1.308	2.224	463	1.095	289	39	338
276	885	478	247	61	13	86	451	699	111	400	79	17	92
244	1.096	357	544	88	24	83	4.287	10.339	803	6.575	1.585	380	996
641	1.666	583	734	198	18	133	1.821	2.737	285	1.805	443	31	173
234	514	167	208	78	6	55	794	1.327	102	603	343	52	227
217	665	262	269	52	9	73	887	1.374	201	740	157	22	254
392	1.039	335	491	115	5	93	827	1.431	115	872	268	29	147
593	1.591	855	612	78	7	39	4.561	7.651	1.406	4.208	1.112	167	758
215	627	214	257	69	11	76	1.614	3.027	212	1.268	773	133	641
555	1.613	497	499	187	22	408	1.551	2.766	362	1.341	406	51	606
407	1.116	485	515	64	2	50	1.275	2.053	316	1.276	305	29	127
248	695	376	235	34	10	40	2.005	3.484	714	1.753	466	98	453
5.217	14.769	6.160	5.644	1.219	169	1.577	22.868	41.549	5.587	23.152	6.542	1.090	5.178
61	236	28	178	18	—	7	2.835	4.106	58	3.279	591	22	104
173	345	48	261	17	1	8	3.806	5.129	97	4.239	554	25	149
520	1.854	941	671	85	16	59	919	1.559	335	916	161	31	74
179	380	63	216	79	7	9	413	668	52	408	155	14	34
46	155	13	130	6	1	—	3.986	8.578	53	6.018	1.613	242	482
31	95	7	78	6	—	2	5.762	8.290	24	4.506	2.529	189	801
196	486	213	187	36	4	18	1.169	1.944	284	1.276	241	25	66
456	1.649	447	1.024	119	6	27	5.084	10.624	456	7.715	1.603	137	503
46	88	1	79	6	—	1	4.252	6.200	53	4.741	964	39	262
293	775	304	363	52	1	28	866	1.518	182	1.040	206	22	41
139	436	55	339	37	2	2	1.860	3.006	112	2.487	372	6	14
386	1.049	385	429	122	13	57	1.037	1.742	237	1.034	298	20	93
269	1.072	431	510	109	6	7	890	2.181	383	1.361	387	9	21
69	199	15	160	18	1	3	6.372	8.916	88	6.964	1.260	139	355
62	159	14	136	7	—	1	2.888	4.576	65	3.560	609	49	225
2.025	6.868	4.502	1.569	343	17	251	2.203	6.895	2.239	3.780	498	48	226
245	537	185	268	44	3	13	707	1.342	98	836	201	64	99
52	120	27	70	7	3	10	454	865	15	545	181	35	68
45	362	5	294	45	4	8	4.135	9.750	90	6.240	1.989	254	845
289	835	154	509	106	11	30	2.674	5.057	255	3.417	897	74	276
224	483	173	259	34	2	9	636	860	107	570	131	11	24
318	1.199	503	629	25	3	18	4.440	7.962	1.205	5.357	860	159	214
1.303	6.428	3.942	1.778	380	7	120	934	3.606	1.447	1.741	304	3	50
256	559	131	350	37	4	15	1.860	2.764	201	2.026	316	21	113
456	1.008	473	476	35	1	16	1.029	1.580	279	1.088	144	16	35
398	1.242	467	511	141	16	62	1.331	2.414	332	1.339	402	47	186
273	668	138	355	96	10	39	3.045	5.546	137	3.346	1.236	188	467
69	309	96	135	53	1	5	327	813	103	482	190	3	14
511	1.595	592	754	187	5	30	583	1.296	188	806	254	14	24
12	26	13	13	—	—	—	253	400	34	338	18	4	6

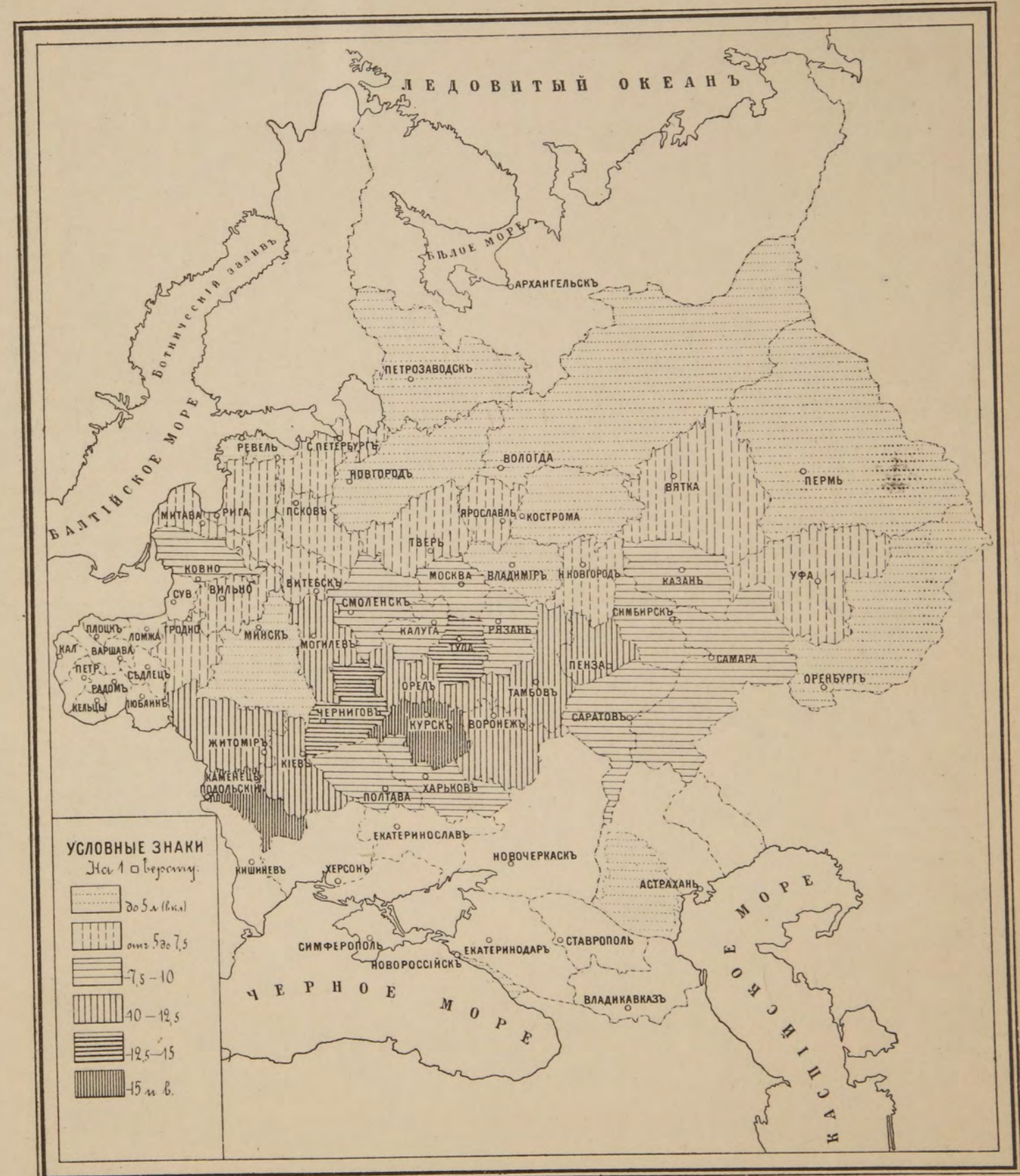
ГУБЕРНИИ. Gouvernements.	Крестьяне. Paysans.							Общества и учреждения. Institutions différentes.						
	Число лошадей. Nombre des chevaux.							Число лошадей. Nombre des chevaux.						
	Всего. En général.	Жеребцовъ. Etalons.	Меринговъ. Hongres.	Кобылъ. Juments.	Сосунговъ. Poulains.	Малол. мол. 4 л. Jeunes, moins de 4 ans.	4-хъ лѣтковъ. Agés de 4 ans.	Всего. En général.	Жеребцовъ. Etalons.	Меринговъ. Hongres.	Кобылъ. Juments.	Сосунговъ. Poulains.	Малол. мол. 4 л. Jeunes, moins de 4 ans.	4-хъ лѣтковъ. Agés de 4 ans.
30	31	32	33	34	35	36	37	38	39	40	41	42	43	
1. Воронежская	484	953	177	469	217	12	78	70	587	189	339	38	3	18
2. Вятская . .	357	618	155	353	43	4	63	80	441	164	263	4	—	10
3. Казанская .	1.474	2.659	444	1.453	433	57	272	102	914	381	474	11	6	42
4. Нижегородск.	1.185	2.032	565	1.090	433	27	272	46	505	202	233	24	5	41
5. Оренбургск.	556	1.201	148	677	213	35	128	28	227	46	161	11	—	9
6. Орловская	648	1.212	197	639	278	15	83	51	1.381	228	925	204	4	20
7. Пензенская	1.725	3.067	143	1.204	1.046	132	542	54	396	67	256	49	4	20
8. Пермская .	481	723	162	403	90	9	59	74	356	128	205	13	—	10
9. Рязанская .	377	819	164	424	168	13	50	37	354	93	223	21	—	17
10. Саратовская	3.086	4.887	888	3.063	629	66	241	69	981	295	663	15	2	6
11. Симбирская	1.627	2.868	216	1.309	849	90	404	43	303	113	158	22	7	3
12. Тамбовская	755	1.250	131	575	332	41	171	44	445	91	294	46	6	8
13. Тульская . .	447	901	193	488	153	15	52	35	194	46	128	4	2	14
14. Уфимская .	1.013	1.884	297	886	296	73	332	40	395	100	284	6	2	7
Итого въ 14 губ.	14.215	25.074	3.880	13.033	5.004	589	2.568	773	7.483	2143	4.606	468	41	225
1. Виленская .	283	373	10	233	95	12	19	4	404	79	279	11	1	15
2. Витебская .	354	499	21	409	49	—	16	4	198	25	153	18	1	1
3. Владимірек.	495	1.101	285	687	69	3	26	31	328	95	210	14	1	5
4. Вологодская	234	340	24	222	86	—	6	2	107	7	81	16	—	3
5. Волынская .	175	547	9	264	160	15	67	32	186	6	164	12	2	1
6. Гродненская	89	134	—	61	48	6	14	5	227	35	160	31	1	—
7. Калужская .	298	605	119	374	81	2	18	11	149	16	124	4	1	3
8. Киевская . .	1.903	4.999	537	3.698	612	36	76	40	731	187	497	25	—	9
9. Ковенская .	711	1.233	15	653	341	28	142	58	87	2	68	17	—	—
10. Костромская	316	602	79	350	138	5	17	13	247	74	148	21	—	3
11. Курляндская	1.584	2.068	47	1.618	353	5	27	18	95	13	74	8	—	—
12. Курская . .	304	658	67	398	127	7	36	23	266	75	166	19	—	5
13. Лифляндск.	2.373	3.854	297	2.722	756	6	28	45	807	240	378	115	1	72
14. Минская .	239	317	6	207	81	—	18	5	310	75	218	17	—	—
15. Могилевская	55	98	3	73	10	1	9	2	168	11	147	7	—	3
16. Московская	8.547	35.480	10.235	21.582	3.157	150	190	266	7.243	3.621	3.070	429	4	15
17. Новгородск.	350	595	65	424	74	11	15	6	227	52	153	15	—	2
18. Олонская .	72	99	8	68	14	3	5	1	79	14	54	6	2	1
19. Подольская	62	147	6	98	25	4	10	4	613	17	519	43	2	27
20. Полтавская	1.143	1.885	41	877	689	76	131	71	635	321	264	30	3	4
21. Псковская .	368	600	95	396	75	2	25	7	165	57	93	8	1	3
22. Самарская .	1.220	2.110	338	1.561	147	10	29	25	675	284	362	27	1	—
23. С.-Петербур.	5.635	27.752	11.143	14.081	1.964	21	80	463	7.487	2.362	4.298	510	12	68
24. Смоленская	399	829	127	530	116	18	15	23	175	29	143	1	—	2
25. Тверская .	365	891	313	510	51	6	10	1	605	303	268	17	1	8
26. Харьковская	6.760	12.518	1.093	5.576	3.871	361	1.250	367	1.177	352	757	19	1	2
27. Черниговская	2.171	4.809	41	1.801	1.795	370	635	167	355	52	270	28	—	3
28. Эстляндская	1.016	1.416	101	906	353	2	22	32	221	39	116	56	1	8
29. Ярославская	580	1.400	250	843	261	6	31	9	691	209	417	45	2	8
Итого въ 29 губ.	38.101	107.963	25.375	61.222	15.598	1.066	2.967	1.735	1.763	24.658	8.652	13.651	1.569	38
1. Черноморск.	300	486	42	418	22	3	1	—	14	56	9	47	—	—

Число владельцев лошадей. Nombre des propriétaires des chevaux.	Прочія. Autres.							ВСЕГО. ТОТАЛ.						
	Число лошадей. Nombre des chevaux.							Число лошадей. Nombre des chevaux.						
	Всего. En général.	Жеребцовъ. Etalons.	Меринговъ. Hongres.	Кобылъ. Juments.	Сосунговъ. Poulains.	Малол. мол. 4 л. Jeunes, moins de 4 ans.	4-хъ лѣтковъ. Agés de 4 ans.	Всего. En général.	Жеребцовъ. Etalons.	Меринговъ. Hongres.	Кобылъ. Juments.	Сосунговъ. Poulains.	Малол. мол. 4 л. Jeunes, moins de 4 ans.	4-хъ лѣтковъ. Agés de 4 ans.
44	45	46	47	48	49	50	51	52	53	54	55	56	57	
162	313	68	142	53	1	49	2.060	4.543	1.099	2.042	668	51	683	
156	302	114	146	24	1	17	1.917	3.766	1.410	1.679	244	44	389	
185	367	144	162	31	1	24	3.956	8.327	2.549	3.930	898	126	824	
668	1.111	381	579	79	9	63	2.725	5.449	1.821	2.630	520	75	403	
2.057	4.734	541	3.317	522	76	278	7.399	18.017	2.034	11.517	2.445	515	1.506	
387	710	154	365	125	8	58	3.787	8.098	1.562	4.625	1.331	82	498	
195	355	60	165	91	2	37	3.239	6.084	606	2.591	1.721	217	949	
204	274	45	163	34	4	28	2.067	3.716	930	1.925	365	44	452	
203	373	72	203	63	3	32	1.981	4.281	837	2.333	688	52	371	
485	998	174	428	202	49	145	9.030	16.547	3.829	9.137	2.083	292	1.206	
65	99	25	43	21	3	7	3.767	7.299	893	3.163	1.815	252	1.176	
76	142	38	68	19	—	17	3.254	6.754	1.258	2.929	1.098	127	1.342	
174	422	102	267	35	2	16	2.534	5.020	1.235	2.852	605	51	277	
1.784	2.737	267	1.465	630	91	284	5.502	9.900	2.106	4.883	1.472	284	1.155	
6.801	12.932	2.185	7.513	1.929	250	1.055	53.218	107.801	22.169	56.236	15.953	2.212	11.231	
884	1.455	116	1.097	192	5	38	4.359	7.139	367	5.384	1.011	47	224	
675	1.029	27	762	149	17	40	5.284	7.624	291	6.076	847	49	233	
267	528	141	317	34	4	21	2.399	5.735	1.926	2.951	407	56	209	
35	49	2	31	12	1	3	980	1.718	190	1.050	381	24	58	
847	2.068	21	1.257	375	84	216	5.412	13.441	227	8.699	2.602	439	1.047	
542	770	16	442	180	15	78	6.632	9.819	101	5.390	2.880	224	921	
218	397	60	269	40	3	16	2.035	3.794	764	3.320	429	38	133	
923	2.442	515	1.542	248	9	79	9.020	22.429	2.548	15.498	2.905	237	823	
808	1.516	43	916	310	37	148	6.559	10.858	195	7.430	1.949	147	765	
244	416	76	262	53	2	8	1.900	3.798	790	2.289	499	30	103	
261	534	5	335	106	17	63	3.950	6.312	249	4.981	902	30	106	
231	531	141	283	78	2	11	2.281	4.873	1.065	2.585	753	56	243	
1.245	2.928	481	1.964	442	4	9	5.030	11.494	1.969	7.257	1.964	38	86	
825	1.261	31	897	227	22	61	7.995	11.820	264	8.988	1.746	171	491	
337	528	29	409	50	6	25	3.554	5.977	178	4.595	748	66	295	
576	1.701	888	572	148	2	51	14.381	60.027	22.319	30.979	4.795	128	1.039	
275	435	44	282	68	5	22	1.740	3.339	500	2.079	420	85	161	
119	186	10	131	33	5	6	770	2.436	84	926	247	48	103	
1.152	2.833	92	1.600	507	139	323	5.736	14.737	256	9.341	2.772	436	1.346	
1.705	2.812	112	1.350	841	89	305	6.285	12.124	1.018	6.873	2.729	277	823	
405	628	119	403	68	9	19	1.846	3.030	629	1.874	363	25	89	
203	355	69	246	23	7	2	6.499	12.754	2.583	8.373	1.105	185	281	
1.253	4.806	2.445	1.805	370	1	97	10.444	53.681	23.349	24.621	3.985	57	488	
620	952	81	703	126	4	19	3.357	5.617	641	3.939	645	50	173	
271	617	172	354	57	3	15	2.358	5.055	1.640	2.890	349	31	89	
1.816	3.279	613	1.708	550	107	235	10.763	21.555	3.136	10.275	5.124	544	1.796	
1.197	2.363	150	1.502	395	69	211	7.241	15.029	694	7.916	3.784	687	1.486	
88	232	29	149	34	2	10	1.584	3.140	390	1				



# 1. ОТНОШЕНИЕ ОБЩАГО ЧИСЛА ЛОШАДЕЙ КЪ ПРОСТРАНСТВУ,

ПО ГУБЕРНІЯМЪ.



## 2. ОТНОШЕНИЕ ОБЩАГО ЧИСЛА ЛОШАДЕЙ КЪ НАСЕЛЕНІЮ,

ПО ГУБЕРНІЯМЪ.

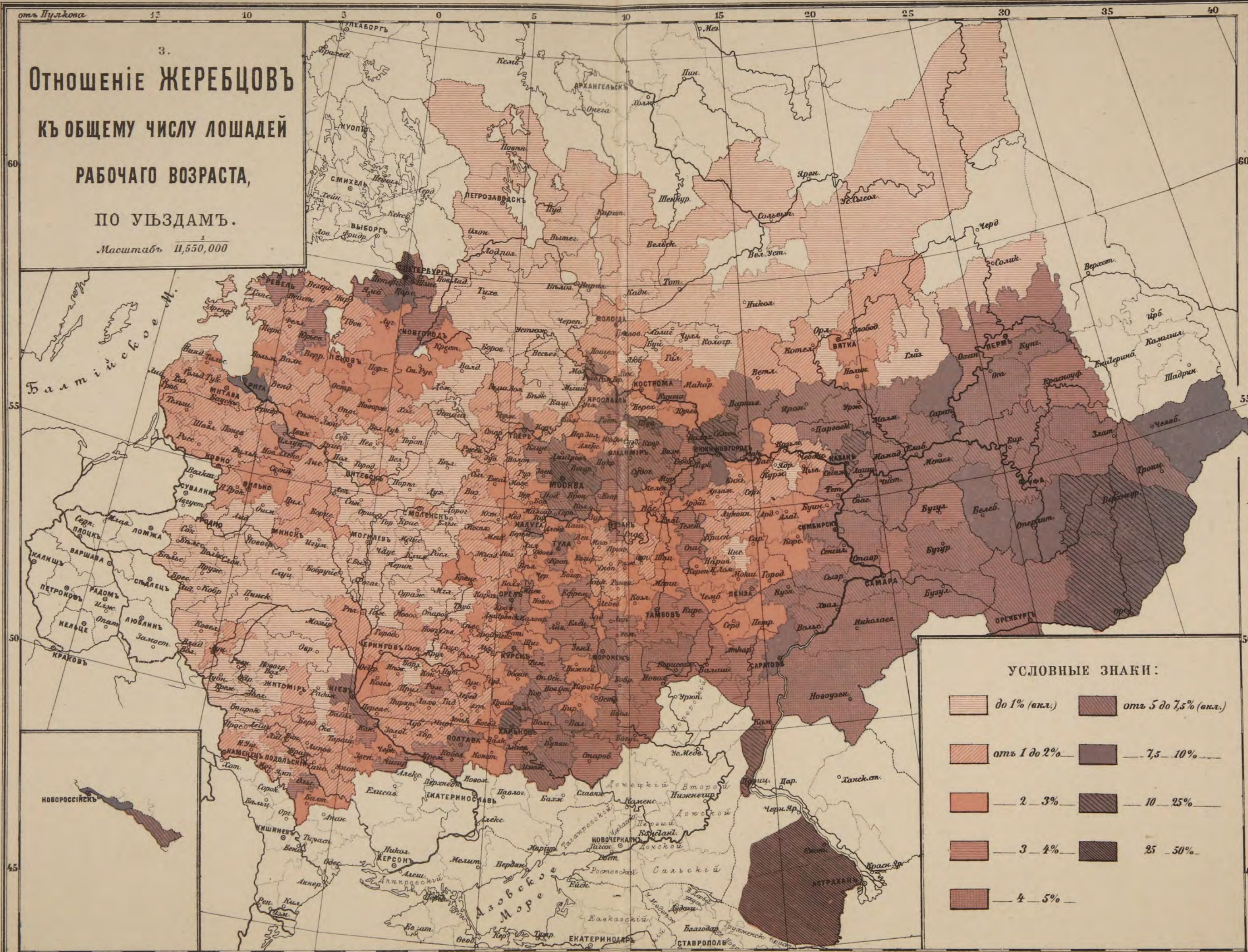




отъ Пулкова


# 3. ОТНОШЕНІЕ ЖЕРЕБЦОВЪ КЪ ОБЩЕМУ ЧИСЛУ ЛОШАДЕЙ РАБОЧАГО ВОЗРАСТА, ПО УЪЗДАМЪ.

Масштабъ 1/11,550,000



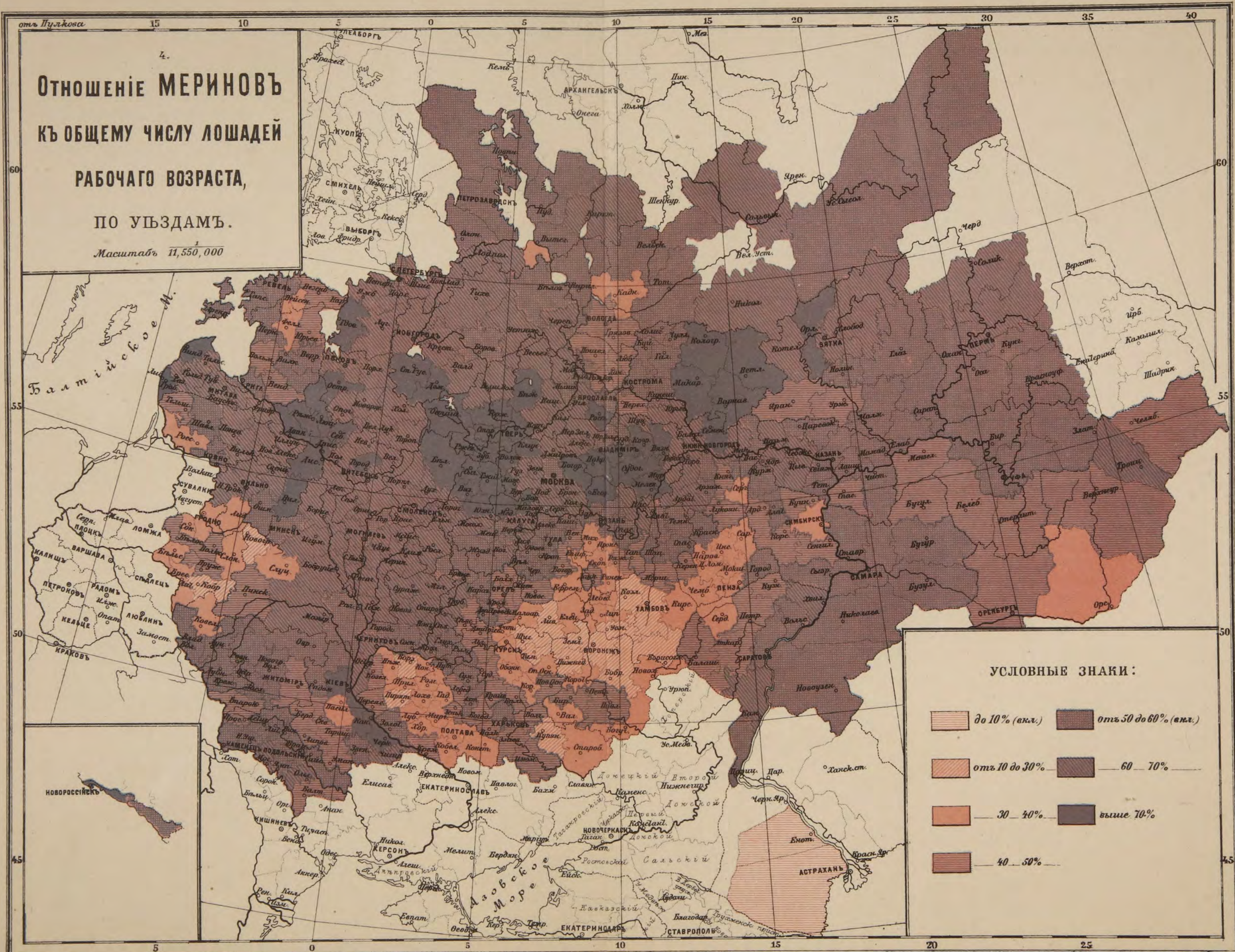
### УСЛОВНЫЕ ЗНАКИ:

	до 1% (вкл.)		отъ 5 до 7,5% (вкл.)
	отъ 1 до 2%		7,5 - 10%
	2 - 3%		10 - 25%
	3 - 4%		25 - 50%
	4 - 5%		




Отношеніе МЕРИНОВЪ  
къ ОБЩЕМУ ЧИСЛУ ЛОШАДЕЙ  
РАБОЧАГО ВОЗРАСТА,  
ПО УЪЗДАМЪ.

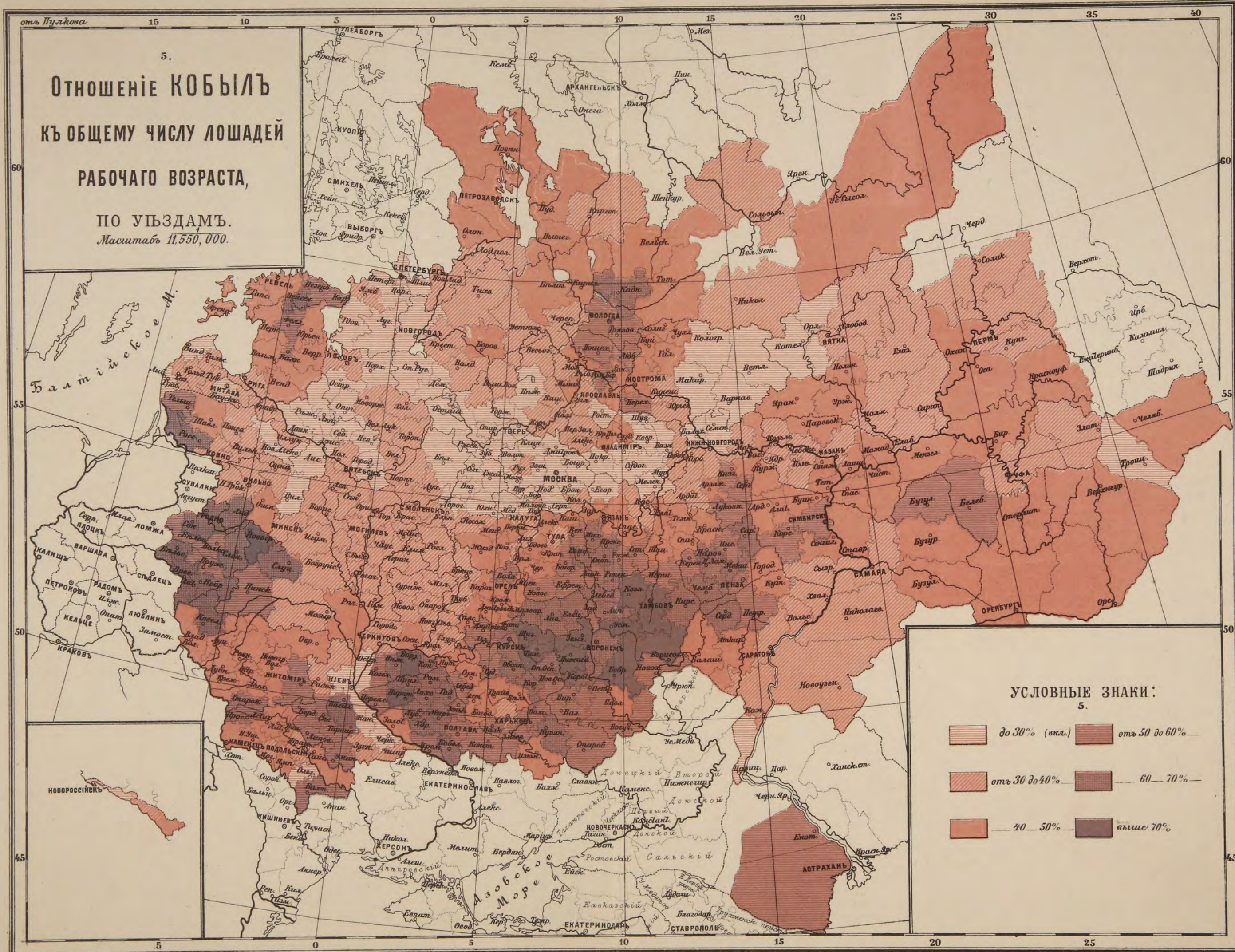
Масштабъ 1:11,550,000



УСЛОВНЫЕ ЗНАКИ:

- до 10% (вкл.)
- отъ 10 до 30%
- 30 — 40%
- 40 — 50%
- отъ 50 до 60% (вкл.)
- 60 — 70%
- выше 70%





5.

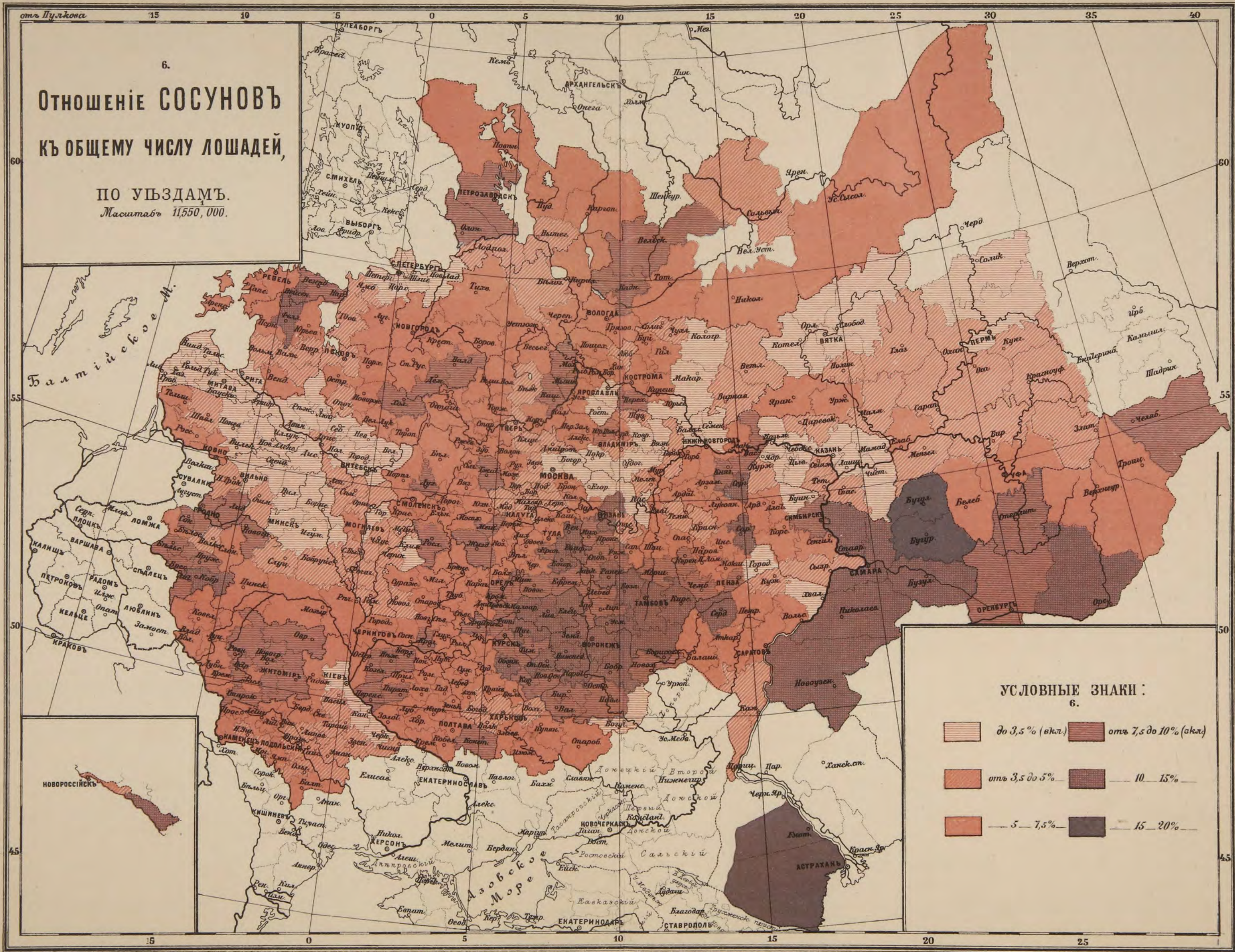
**Отношеніе КОБЫЛЪ**  
**къ общему числу лошадей**  
**рабочаго возраста,**  
**по уѣздамъ.**  
 Масштабъ 1:550,000.

**УСЛОВНЫЕ ЗНАКИ:**  
 5.

- до 30% (вкл.)
- отъ 30 до 40%
- отъ 40 до 50%
- отъ 50 до 60%
- 60—70%
- выше 70%







6.  
**ОТНОШЕНІЕ СОСУНОВЪ**  
**КЪ ОБЩЕМУ ЧИСЛУ ЛОШАДЕЙ,**  
**ПО УБЪЗДАМЪ.**  
 Масштабъ 1:1550,000.

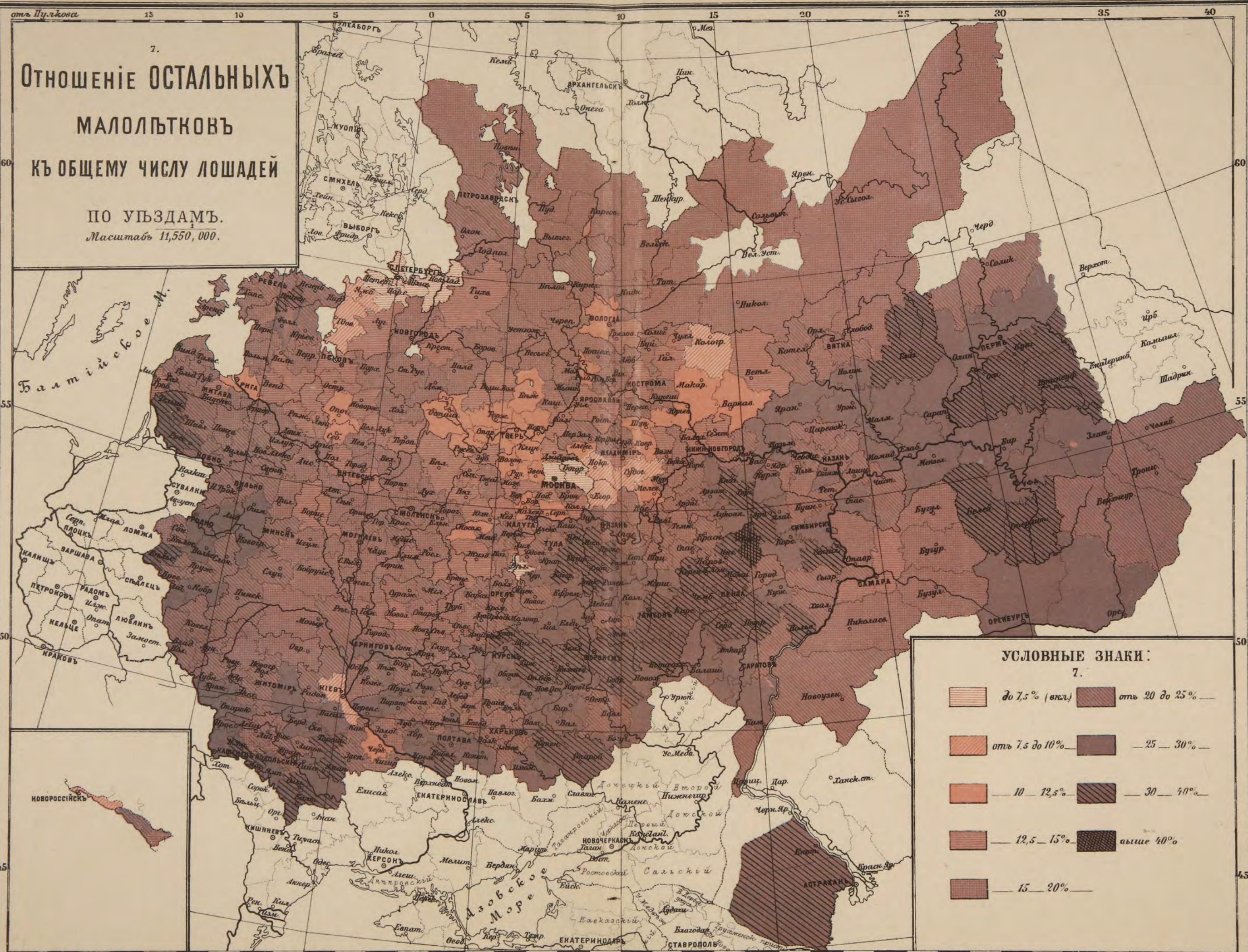
**УСЛОВНЫЕ ЗНАКИ :**  
 6.

	до 3,5% (вкл.)		отъ 7,5 до 10% (вкл.)
	отъ 3,5 до 5%		10 — 15%
	— 5 — 7,5%		— 15 — 20%



отъ Пулкова

7.  
**Отношеніе остальных  
 малолѣтковъ  
 къ общему числу лошадей  
 по уѣздамъ.**  
 Масштабъ 1,550,000.



**УСЛОВНЫЕ ЗНАКИ:**

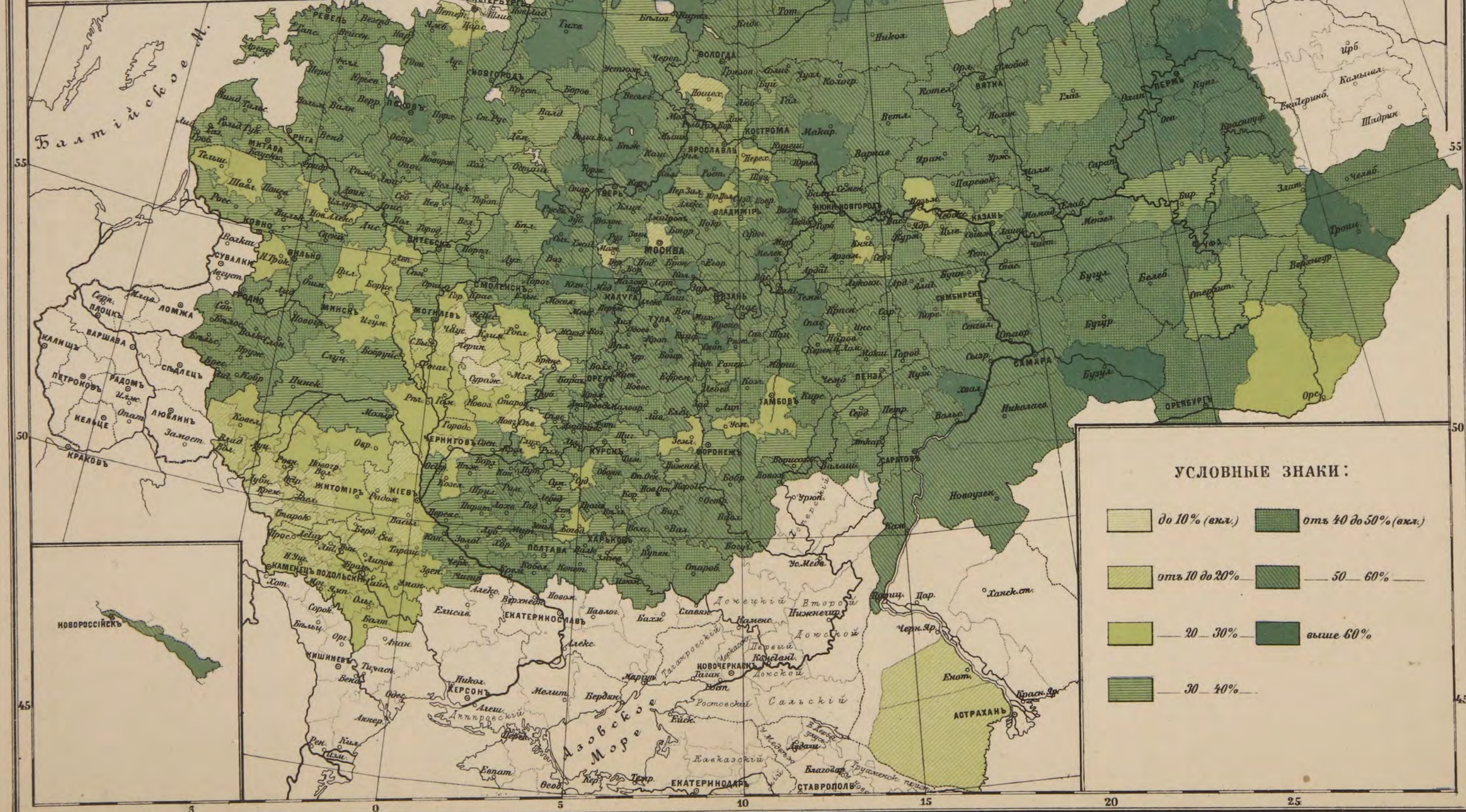
	до 7,5% (вкл.)		отъ 20 до 25%
	отъ 7,5 до 10%		— 25 — 30% —
	— 10 — 12,5%		— 30 — 40% —
	— 12,5 — 15%		выше 40%
	— 15 — 20% —		



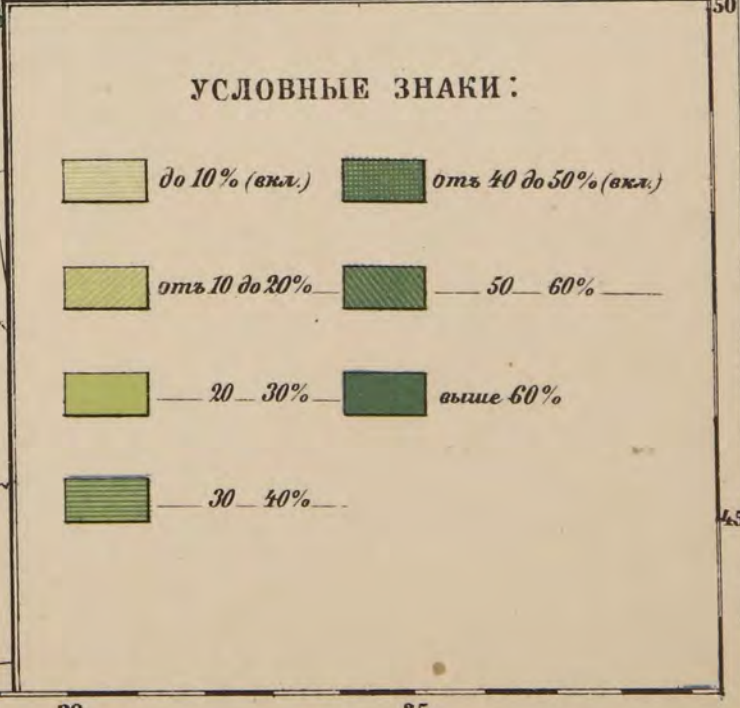
отъ Пугкова


15 10 5 0 5 10 15 20 25 30 35 40

8.  
**ОТНОШЕНІЕ ПОЛНОМѢРНЫХЪ**  
 (отъ 1 арш. 14 вер. до 2 арш.) лошадей  
**КЪ ОБЩЕМУ ЧИСЛУ ЛОШАДЕЙ**  
**РАБОЧАГО ВОЗРАСТА,**  
**ПО УБЪЗДАМЪ.**  
 Масштабъ 1:550,000



Балтійское М.





# Отношеніе рослыхъ

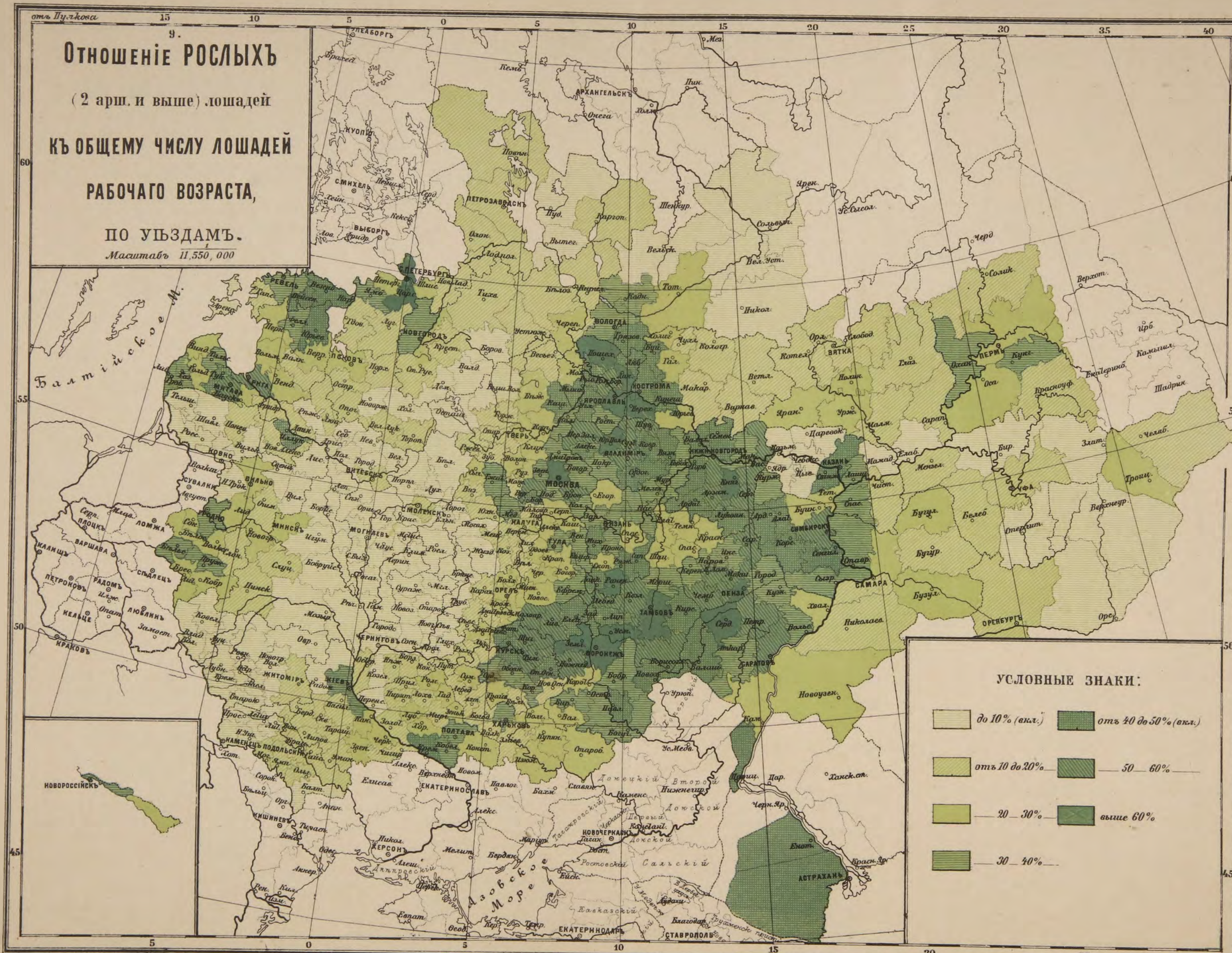
(2 арш. и выше) лошадей

къ общему числу лошадей

рабочаго возраста,

по уѣздамъ.

Масштабъ 1:1,550,000



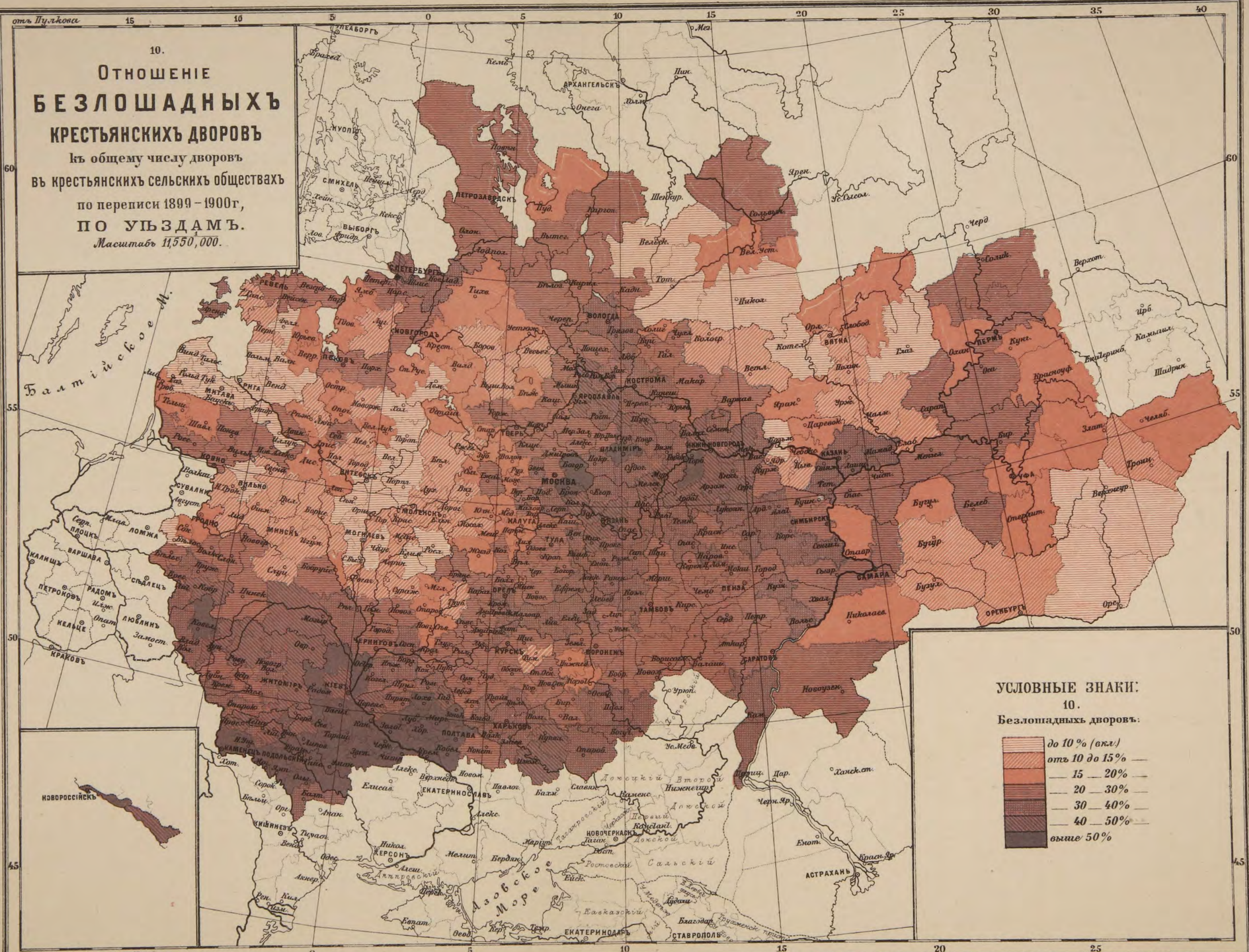
### УСЛОВНЫЕ ЗНАКИ:

до 10% (вкл.)	отъ 40 до 50% (вкл.)
отъ 10 до 20%	50 — 60%
20 — 30%	выше 60%
30 — 40%	





10.  
**ОТНОШЕНИЕ  
 БЕЗЛОШАДНЫХ  
 КРЕСТЬЯНСКИХ ДВОРОВЪ**  
 къ общему числу дворовъ  
 въ крестьянскихъ сельскихъ обществахъ  
 по переписи 1899 - 1900г,  
**ПО УЪЗДАМЪ.**  
 Масштабъ 1:1,550,000.





**УСЛОВНЫЕ ЗНАКИ:**  
 10.

Безлошадныхъ дворовъ:

	до 10% (вкл.)
	отъ 10 до 15% —
	15 — 20% —
	20 — 30% —
	30 — 40% —
	40 — 50% —
	выше 50%









СТАТИСТИКА

Росс. Имперіи

55

ВОЕННО-ПОЛКОВАЯ

ПЕРЕПИСЬ

1899—1901

М. Ф.