

1/302
3



СТАТИСТИКА
РОССІЙСКОЙ ИМПЕРІИ.
LIII.

~~III~~
УРОЖАЙ 1901 ГОДА.

III. ПОСѢВНЫЯ КОРМОВЫЯ ТРАВЫ,
ЛЕНЪ и КОНОПЛЯ.




ИЗДАНИЕ
ЦЕНТРАЛЬНАГО СТАТИСТИЧЕСКАГО КОМИТЕТА
МИНИСТЕРСТВА ВНУТРЕННИХЪ ДѢЛЪ.

ГОДЪ ДЕВЯТНАДЦАТЫЙ.

С.-ПЕТЕРБУРГЪ.

1902.



СТАТИСТИКА

РОССИЙСКОЙ ИМПЕРИИ.

ЛIII.

~~20 1911~~
УРОЖАЙ 1901 ГОДА.

III. ПОСѢВНЫЯ КОРМОВЫЯ ТРАВЫ,
ЛЕНЪ и КОНОПЛЯ.




ИЗДАНИЕ

ЦЕНТРАЛЬНОГО СТАТИСТИЧЕСКАГО КОМИТЕТА


МИНИСТЕРСТВА ВНУТРЕННИХЪ ДѢЛЪ.

ГОДЪ ДЕВЯТНАДЦАТЫЙ.



С.-ПЕТЕРБУРГЪ.

1902.



39

K

STATISTIQUE
DE L'EMPIRE DE RUSSIE.
LIII.

LA RÉCOLTE EN 1901.

62772

III. PRAIRIES ARTIFICIELLES
LIN ET CHANVRE.



PUBLICATION
DU COMITÉ CENTRAL DE STATISTIQUE
MINISTÈRE DE L'INTÉRIEUR.

Dixneuvième année.



St.-PÉTERSBOURG.

—
1902.

СОДЕРЖАНІЕ.

	Страницы.
Предисловіе и общіе выводы	1—14
Таблицы:	
I. Сводная таблица посѣвныхъ площадей и сбора кормовыхъ травъ въ 1901 г. въ 60 губерніяхъ Европейской Россіи и Привислянскаго края	I—IX
II. Поуѣздныя таблицы посѣвныхъ площадей и сбора кормовыхъ травъ въ 1901 г.	1—86
III. Поуѣздныя таблицы посѣвныхъ площадей и сбора льна и конопли въ 1901 г.	87—133

TABLE DES MATIÈRES.

	Pages.
Préface et aperçu général.	1—14
Tableaux:	
I. Relevé général de la superficieensemencée et de la production des prairies artificielles dans les 60 gouvernements de la Russie d'Europe et du pays de la Vistule en 1901	I—IX
II. Production des prairies artificielles en 1901 par districts	1—86
III. Production du lin et du chanvre en 1901 par districts.	87—133

LEmpire de Russie

LII

СОДЕРЖАНІЕ

1-14

1-15

1-16

1-17

1-18

1-19

1-20

1-21

1-22

1-23

1-24

1-25

1-26

1-27

1-28

1-29

1-30

1-31

1-32

1-33

1-34

1-35

1-36

1-37

1-38

1-39

1-40

1-41

1-42

1-43

1-44

1-45

1-46

1-47

1-48

1-49

1-50

1-51

1-52

1-53

1-54

1-55

1-56

1-57

1-58

1-59

1-60

1-61

1-62

1-63

1-64

1-65

1-66

1-67

1-68

1-69

1-70

1-71

1-72

1-73

1-74

1-75

1-76

1-77

1-78

1-79

1-80

1-81

1-82

1-83

1-84

1-85

1-86

1-87

1-88

1-89

1-90

1-91

1-92

1-93

1-94

1-95

1-96

1-97

1-98

1-99

1-100

Печатано по распоряженію Господина Министра Внутреннихъ Дѣлъ.

TABLE DES MATIÈRES

1-11

1-12

1-13

1-14

1-15

1-16

1-17

1-18

1-19

1-20

1-21

1-22

1-23

1-24

1-25

1-26

1-27

1-28

1-29

1-30

1-31

1-32

1-33

1-34

1-35

1-36

1-37

1-38

1-39

1-40

1-41

1-42

1-43

1-44

1-45

1-46

1-47

1-48

1-49

1-50

1-51

1-52

1-53

1-54

1-55

1-56

1-57

1-58

1-59

1-60

1-61

1-62

1-63

1-64

1-65

1-66

1-67

1-68

1-69

1-70

1-71

1-72

1-73

1-74

1-75

1-76

1-77

1-78

1-79

1-80

1-81

1-82

1-83

1-84

1-85

1-86

1-87

1-88

1-89

1-90

1-91

1-92

1-93

1-94

1-95

1-96

1-97

1-98

1-99

1-100

УКАЗАТЕЛЬ ГУБЕРНІЙ

ДЛЯ

ПОУѢЗДНЫХЪ ТАБЛИЦЪ

посѣвныхъ кормовыхъ травъ, льна и конопли въ 1901 г.

		Страницы.				Страницы.	
		Кормов. травы.	Ленъ и конопля.			Кормов. травы.	Ленъ и конопля.
1.	обл. Асмолинская	—	132	37.	губ. Оренбургская	62—63	99
2.	губ. Архангельская	58—59	105	38.	» Орловская	4—5	89
3.	» Астраханская	80—81	95	39.	» Пензенская	42—43	96
4.	» Бессарабская	22—23	130	40.	» Пермская	34—35	104
5.	» Варшавская	44—45	112	41.	» Петроковская	20—21	116
6.	» Впленская	22—23	109	42.	» Плоцкая	50—51	126
7.	» Витебская	40—41	132	43.	» Подольская	36—37	118
8.	» Владимірская	12—13	124	44.	» Полтавская	72—73	123
9.	» Вологодская	84—85	106	45.	» Псковская	10—11	94
10.	» Волынская	28—29	120	46.	» Радомская	20—21	117
11.	» Воронежская	2—3	93	47.	» Рязанская	54—55	91
12.	» Вятская	76—77	102	48.	» Самарская	68—69	108
13.	» Гродненская	70—71	111	49.	» С.-Петербургская	82—83	108
14.	обл. Донского войска	62—63	109	50.	» Саратовская	18—19	95
15.	губ. Екатеринославская	58—59	110	51.	обл. Семипалатинская	—	131
16.	» Енисейская	—	133	52.	» Семирѣченская	—	96
17.	» Иркутская	—	98	53.	губ. Симбирская	10—11	94
18.	» Казанская	74—75	97	54.	» Смоленская	38—39	101
19.	» Калишская	46—47	113	55.	» Ставропольская	—	102
20.	» Калужская	68—69	126	56.	» Сувалкская	50—51	115
21.	» Кіевская	30—31	119	57.	» Съдлецкая	46—47	114
22.	» Ковенская	42—43	105	58.	» Таврическая	82—83	116
23.	» Костромская	16—17	128	59.	» Тамбовская	8—9	92
24.	обл. Кубанская	—	111	60.	» Тверская	60—61	127
25.	губ. Курляндская	26—27	117	61.	обл. Терская	—	110
26.	» Курская	32—33	88	62.	губ. Тобольская	—	133
27.	» Кѣлецкая	48—49	107	63.	» Томская	—	130
28.	» Лифляндская	80—81	113	64.	» Тульская	6—7	90
29.	» Ломжинская	56—57	114	65.	обл. Тургайская	—	106
30.	» Люблинская	48—49	115	66.	губ. Уфимская	64—65	103
31.	» Мпнская	70—71	100	67.	» Харьковская	66—67	121
32.	» Могилевская	24—25	129	68.	» Херсонская	40—41	100
33.	» Московская	14—15	125	69.	» Черниговская	52—53	122
34.	» Нижегородская	64—65	98	70.	» Черноморская	—	103
35.	» Новгородская	78—79	131	71.	» Эстляндская	26—27	103
36.	» Олопецкая	18—19	107	72.	» Ярославская	56—57	99

INDEX DES GOUVERNEMENTS

pour les tableaux de la production des prairies
artificielles, du lin et du chanvre en 1901.

P A G E S.			P A G E S.		
	Prairies artificiel- les.	Lin et chanvre.		Prairies artificiel- les.	Lin et chanvre.
1. Akmolinsk	—	132	38. Plotsk	50—51	126
2. Arkhangel	58—59	105	39. Podolie	36—37	118
3. Astrakhan	80—81	95	40. Poltava	72—73	123
4. Bessarabie	22—23	130	41. Pskov	10—11	94
5. Courlande	26—27	117	42. Radome	20—21	117
6. Don (Territoire du)	62—63	109	43. Riazan	54—55	91
7. Ekaterinoslav	58—59	110	44. Samara	68—69	108
8. Enissey	—	133	45. St.-Petersbourg	82—83	108
9. Esthonie	26—27	103	46. Saratov	18—19	95
10. Grodno	70—71	111	47. Sédlets	46—47	114
11. Irkoutsk	—	98	48. Sémipalatinsk	—	131
12. Kaliche	46—47	113	49. Sémirétchensk	—	96
13. Kalouga	68—69	126	50. Simbirsk	10—11	94
14. Kazan	74—75	97	51. Smolensk	38—39	101
15. Keltsy	48—49	107	52. Souvalki	50—51	115
16. Kharkov	66—67	121	53. Stavropol	—	102
17. Kherson	40—41	100	54. Tambov	8—9	92
18. Kiev	30—31	119	55. Tauride	82—83	116
19. Kostroma	16—17	128	56. Tchernigov	52—53	122
20. Kouban	—	111	57. Tchernomorskaya (Mer Noire)	—	103
21. Koursk	32—33	88	58. Tersk	—	110
22. Kovno	42—43	105	59. Tobolsk	—	133
23. Livonie	80—81	113	60. Tomsk	—	130
24. Lomja	56—57	114	61. Toula	6—7	90
25. Lubline	48—49	115	62. Tourghaï	—	106
26. Minsk	70—71	100	63. Tver	60—61	127
27. Moghilev	24—25	129	64. Varsovie	44—45	112
28. Moscou	14—15	125	65. Viatka	76—77	102
29. Nijni-Novgorod	64—65	98	66. Vilno	22—23	109
30. Novgorod	78—79	131	67. Vitebsk	40—41	132
31. Olonets	18—19	107	68. Vladimir	12—13	124
32. Orel	4—5	89	69. Volhynie	28—29	120
33. Orenbourg	62—63	99	70. Vologda	84—85	106
34. Oufa	64—65	103	71. Voronège	2—3	93
35. Penza	42—43	94	72. Yaroslav	56—57	99
36. Perm	34—35	104			
37. Petrokov	20—21	116			

Введеніе кормовыхъ травъ въ сѣвооборотъ является въ исторіи развитія сельскаго хозяйства фактомъ крайней важности, такъ какъ указываетъ на переходъ отъ простѣйшихъ системъ полеводства къ болѣе усовершенствованнымъ и продуктивнымъ. Вѣковымъ опытомъ доказано, что такой переходъ въ значительной степени отражается на повышеніи средняго уровня урожая зерновыхъ хлѣбовъ, а слѣдовательно и вообще на уровнѣ благосостоянія земледѣльческаго класса населенія. Для Россіи, какъ страны преимущественно земледѣльческой, гдѣ къ тому же трехпольная зерновая система, давно оставленная на западѣ, еще до настоящаго времени является господствующей, изслѣдованіе вопроса о развитіи травосѣянія представляется особенно существеннымъ. Къ сожалѣнію по этому вопросу въ статистической литературѣ имѣется крайне ограниченное количество свѣдѣній, которыя давали бы понятіе о размѣрахъ травосѣянія одновременно для болѣе или менѣе значительной части Имперіи. Данныя о количествѣ земли, находившейся подъ посѣвомъ кормовыхъ травъ по каждому уѣзду 50 губерній Европейской Россіи, впервые были опубликованы Центральнымъ Статистическимъ Комитетомъ въ Статистическомъ Временникѣ Россійской Имперіи, Серія III, вып. 4 вмѣстѣ съ прочими результатами произведеннаго въ 1881 г. обслѣдованія, имѣвшаго цѣлю выяснить распредѣленіе земель по угодьямъ и пахатной земли по посѣвамъ. Данныя о посѣвахъ кормовыхъ травъ за 1881 г. были приведены въ формѣ общаго итога площадей, безъ распредѣленія его по отдѣльнымъ категоріямъ кормовыхъ растений. Затѣмъ, подобныя же свѣдѣнія, за 1887 г., вмѣстѣ съ прочими результатами произведенной въ 1887 г. переписи поземельной собственности были опубликованы Комите-

томъ для большинства губерній Европейской Россіи, а также для 10 губерній Привислянскаго края въ XXII и XXIII томахъ Статистики Россійской Имперіи. Съ 1888 г., попутно со свѣдѣніями объ урожаѣ продовольственныхъ и прочихъ полевыхъ растений Ц.С.Комитетомъ стали собираться ежегодно также и данныя о сборѣ различныхъ кормовыхъ растений, для которыхъ въ вопросныхъ листкахъ были отведены особыя рубрики, что и дало возможность въ томъ же 1888 г. опубликовать ихъ въ VII томѣ Статистики Россійской Имперіи, причемъ эти данныя были приведены лишь въ видѣ посѣва и сбора (сѣмянъ и корма) на казенную десятину и вѣса четверти сѣмянъ, такъ какъ, за отсутствіемъ надлежащихъ свѣдѣній о площадяхъ посѣва отдѣльныхъ кормовыхъ растений, вычисленіе валоваго сбора представлялось невыполнимымъ. Лишь съ 1892 г. попутно съ прочими свѣдѣніями о посѣвныхъ площадяхъ Комитетомъ ежегодно стали собираться также и свѣдѣнія о площадяхъ, находившихся подъ посѣвомъ каждаго изъ кормовыхъ растений въ отдѣльности. Вначалѣ подобнаго рода свѣдѣнія, разумѣется, не представляли той степени полноты, которая давала бы возможность воспользоваться ими для вычисленія валоваго сбора корма, но за послѣдніе годы они, повидимому, значительно улучшились, такъ что при хронологическомъ сопоставленіи, особенно въ мѣстностяхъ, гдѣ травосѣяніе развито въ болѣе или менѣе значительной степени, перестали уже обнаруживаться тѣ рѣзкія колебанія, которыя замѣчались въ первые годы ежегоднаго собиранія данныхъ о посѣвныхъ площадяхъ. Къ тому же и свѣдѣнія о сборѣ кормовыхъ растений, заключающіяся въ вопросныхъ листкахъ объ урожаѣ, стали за послѣднее время значительно полнѣе. Поэтому Комитетъ нашелъ возможнымъ въ настоящемъ году опубликовать данныя о *посѣвныхъ кормовыхъ растеніяхъ* и притомъ впервые въ такой формѣ, которая давала бы возможность составить понятіе не только о современныхъ размѣрахъ и распространеніи травосѣянія въ Россіи, но и о величинѣ валоваго сбора кормовыхъ растений. Эти данныя, составляя первую и въ тоже время главную часть содержанія настоящаго труда, приводятся для каждаго изъ наиболѣе распространенныхъ въ Россіи кормовыхъ растений — клевера, вики, люцерны, тимоеевки, кукурузы, а по нѣкоторымъ мѣстностямъ и для другихъ, какъ-то: се-

раделлы, лупина, могоара и костра—въ видѣ посѣвной площади, сбора корма съ казенной десятины и валового сбора со всей площади посѣва за 1901 г., по каждому уѣзду 60 губерній Европейской Россіи и Привислянскаго края, притомъ отдѣльно для хозяйствъ крестьянскихъ и владѣльческихъ. Данныя о сборѣ прочихъ, менѣе распространенныхъ кормовыхъ травъ оказались въ матеріалѣ объ урожаѣ настолько неполными, что не могли служить для вычисленія валового сбора по каждому уѣзду. Тѣмъ не менѣе, Комитетъ, чтобы дать по возможности полную картину распространенія и размѣровъ травосѣянія въ рассматриваемой территоріи, счелъ необходимымъ опубликовать по каждому уѣзду, въ видѣ общаго итога, свѣдѣнія о совокупности площадей, занятыхъ подобнаго рода растеніями. Наконецъ, данныя о кормовыхъ корнеплодахъ (свеклѣ, турнепсѣ, моркови и пр.) въ настоящемъ трудѣ совсѣмъ не приводятся, во первыхъ за недостаточнымъ количествомъ свѣдѣній объ ихъ урожаѣ, что до извѣстной степени уже свидѣтельствуется о незначительныхъ размѣрахъ ихъ разведенія, а во вторыхъ потому, что выдѣленіе кормовой части площади изъ общаго посѣва этихъ растеній оказалось невыполнимымъ. Слѣдуетъ замѣтить, что при вычисленіи валового сбора участки, оставляемые на сѣмена, вообще не принимались во вниманіе въ виду того, что таковыя, какъ извѣстно, составляютъ въ большинствѣ случаевъ весьма незначительную часть общаго посѣва кормовыхъ растеній, а потому валовой сборъ всюду опредѣлялся путемъ умноженія сбора съ десятины на общую площадь посѣва.

Для полученія болѣе нагляднаго представленія о размѣрахъ посѣва и сбора кормовыхъ травъ во всей рассматриваемой территоріи и отдѣльныхъ ея частяхъ, передъ поуѣздными таблицами помѣщена сводная, въ которой приводятся по каждой губерніи, также свѣдѣнія о количествѣ пахатной земли за 1901 г. и указывается, какимъ измѣненіямъ подверглась площадь подъ посѣвомъ кормовыхъ травъ за періодъ послѣдняго двадцатилѣтія (1881 — 1901 г. *).

Вторую часть настоящаго труда составляютъ данныя о сборѣ

*) Данныя за 1881 г. заимствованы изъ Статистики Россійской Имперіи, Серія III, вып. 4.

льна и конопля въ 1901 г. въ тѣхъ же 72 губерніяхъ и областяхъ Имперіи, для которыхъ въ концѣ 1901 г. Комитетомъ были опубликованы свѣдѣнія объ урожаѣ продовольственныхъ растеній въ томъ же году (ЛШ томъ Статистики Россійской Имперіи, вып. 1 и 2). По поводу льна и конопля слѣдуетъ замѣтить, что въ минувшемъ, 1901 году Центральный Статистическій Комитетъ сдѣлалъ впервые попытку, путемъ особой постановки вопросовъ въ вопросныхъ листкахъ о посѣвныхъ площадяхъ и урожаѣ, выяснить размѣры посѣвныхъ площадей и сбора этихъ растеній сообразно съ цѣлями ихъ разведенія, для чего указанные растенія были подраздѣлены на 3 слѣдующія категоріи: 1) разводимыя исключительно для добыванія сѣмянъ, 2) — исключительно на волокно и 3) культивируемыя съ цѣлью полученія обоихъ продуктовъ — сѣмянъ и волокна. Хотя въ большинствѣ случаевъ отвѣты при такой постановкѣ вопросовъ и получились, повидимому, удовлетворительными, тѣмъ не менѣе Комитетъ, оставивъ подобное подраздѣленіе въ вопросныхъ листкахъ, предназначенныхъ для собиранія свѣдѣній въ 1902 г., еще не рѣшился опубликовать данныхъ о сборѣ льна и конопля за 1901 годъ въ значительно измѣненномъ видѣ противъ того, какъ это дѣлалось до 1901 г., а потому и за 1901 г. свѣдѣнія о валовомъ сборѣ продуктовъ льна и конопля, какъ полученные путемъ умноженія сбора съ десятины на одну и ту же общую площадь, безъ указаннаго подраздѣленія этой послѣдней, для нѣкоторыхъ мѣстностей Имперіи, все-таки могутъ оказаться нѣсколько преувеличенными. Уменьшить въ значительной степени ошибку, происходящую при такомъ способѣ опредѣленія валового сбора, удалось лишь въ мѣстностяхъ, гдѣ указанные растенія разводятся почти исключительно для какой либо одной, опредѣленной цѣли, или только для добыванія сѣмянъ, что преимущественно имѣетъ мѣсто въ нѣкоторыхъ болѣе южныхъ губерніяхъ, или же только на волокно, что наблюдается въ мѣстностяхъ, гдѣ въ силу суровыхъ климатическихъ условій вызрѣваніе сѣмянъ представляется нѣсколько сомнительнымъ. Въ подобнаго рода случаяхъ опредѣлялся валовой сборъ того лишь продукта, который служилъ главною цѣлью разведенія даннаго растенія.

Матеріаломъ для составленія настоящаго труда послужили исключительно свѣдѣнія, почерпнутыя изъ тѣхъ же самыхъ вопросовъ листовъ о площадяхъ посѣва и урожаѣ, откуда были заимствованы данныя о продовольственныхъ растеніяхъ, опубликованныя въ первыхъ двухъ выпускахъ изданія объ урожаѣ 1901 г., причемъ всѣ эти свѣдѣнія были собраны въ 1901 г., подобно предшествующимъ годамъ, обычнымъ порядкомъ при посредствѣ волостныхъ правленій и чиновъ мѣстной полиціи.

Работа по составленію настоящаго труда исполнена Старшимъ Редакторомъ Комитета *С. П. Плшко*.

Вопросы, связанные с организацией работы органов государственной власти, являются одними из наиболее актуальных в настоящее время. В связи с этим представляется целесообразным рассмотреть некоторые из них.

Вопросы, связанные с организацией работы органов государственной власти, являются одними из наиболее актуальных в настоящее время. В связи с этим представляется целесообразным рассмотреть некоторые из них.

Вопросы, связанные с организацией работы органов государственной власти, являются одними из наиболее актуальных в настоящее время. В связи с этим представляется целесообразным рассмотреть некоторые из них.

Опыты разведенія кормовыхъ травъ въ Россіи, какъ свидѣтельствуешь о томъ проф. А. В. Совѣтовъ *), начались еще въ концѣ 18 столѣтія. Удачные результаты подобнаго рода опытовъ не замедлили проявиться на первыхъ же порахъ, такъ что уже въ началѣ 19 столѣтія нѣкоторыми русскими помѣщиками травосѣяніе стало заводиться въ обширныхъ размѣрахъ. Около того же времени оно стало проникать и въ крестьянское хозяйство. Въ началѣ 30-хъ годовъ хозяйства съ посѣвомъ кормовыхъ травъ перестали уже считаться въ Россіи рѣдкостью. Особенно сильно начало развиваться травосѣяніе съ конца 70-хъ годовъ прошлаго столѣтія. Въ 1881 г., по свѣдѣніямъ, опубликованнымъ Центральнымъ Статистическимъ Комитетомъ въ Статистическомъ Временникѣ Россійской Имперіи, Серія III, вып. 4, подъ посѣвомъ кормовыхъ травъ въ 50 губерніяхъ Европейской Россіи числилось 541.446 десятинъ, а въ 1901 г., какъ видно изъ опубликованныхъ въ настоящемъ трудѣ данныхъ, подобная площадь уже составляла 1.085.462 десятины.

Такимъ образомъ за послѣднее двадцатилѣтіе (1881—1901 г.) площадь посѣва кормовыхъ травъ въ 50 губерніяхъ Европейской Россіи увеличилась на 544.016 дес. или болѣе, чѣмъ въ 2 раза **).

Кромѣ того въ Привислянскомъ краѣ, гдѣ травосѣяніе развито въ значительной степени, посѣвы травъ составляли въ 1901 году 517.841 десятину, т.-е. почти половину соотвѣтственной площади

*) А. Совѣтовъ. О разведеніи кормовыхъ травъ на поляхъ. Спб. 1879 г.

**) Такъ какъ по нѣкоторымъ изъ 50 губерній Европейской Россіи свѣдѣній о количествѣ земли, находившейся подъ посѣвомъ кормовыхъ травъ, за 1887 г. не имѣется, то при хронологическихъ сопоставленіяхъ въ общихъ выводахъ и въ сводной таблицѣ пришлось ограничиться сравненіемъ данныхъ 1901 г. съ однимъ лишь 1881 г.

50 губерній Европейской Россіи *). Слѣдовательно, общая площадь посѣва кормовыхъ травъ въ 60 губерніяхъ Европейской Россіи и Привислянскаго края достигала въ 1901 г. 1.603.303 десятинъ.

По отдѣльнымъ районамъ эта площадь распредѣлялась слѣдующимъ образомъ:

РАЙОНЫ.		РАЙОНЫ.	
Привислянскій . . .	517.841 дес.	Центрально-землед.	76.914 дес.
Прибалтійскій . . .	283.693 »	Пріозерный . . .	54.248 »
Литовскій	150.237 »	Малороссійскій . .	33.478 »
Бѣлорусскій	140.211 »	Средневожскій . . .	27.555 »
Юго-западный	122.294 »	Нижневожскій . . .	8.709 »
Московско-пром. . . .	93.420 »	Приуральскій . . .	3.896 »
Новороссійскій	89.160 »	Крайняго Сѣвера . .	1.647 »
		— Въ 60 губ.	1.603.303 »

Измѣненіе абсолютной величины площади (\pm) за періодъ послѣдняго двадцатилѣтія (1881—1901 г.) въ отдѣльныхъ районахъ представляется таковымъ:

Прибалтійскій	+147.640 дес.	Средневожскій	+16.717 дес.
Литовскій	+121.048 »	Приуральскій	+ 2.153 »
Бѣлорусскій	+119.114 »	Нижневожскій	— 2.528 »
Юго-западный	+ 82.051 »	Крайняго Сѣвера . . .	— 3.514 »
Московско-пром. . . .	+ 55.161 »	Малороссійскій	— 8.165 »
Пріозерный	+ 29.232 »	Новороссійскій	—35.016 »
Центрально-землед. . .	+ 20.122 »		

Если выразить тѣ же измѣненія числомъ разъ, во сколько увеличилась ($+$) или уменьшилась ($-$) посѣвная площадь въ разсматриваемый промежутокъ времени, то порядокъ районовъ окажется слѣдующимъ:

Бѣлорусскій	+6,6	Московско-пром.	+2,4	Малороссійскій	-1,2
Литовскій	+5,1	Пріозерный	+2,2	Нижневожскій	-1,3
Юго-западный	+3,0	Приуральскій	+2,2	Новороссійскій	-1,4
Прибалтійскій	+2,8	Центрально-землед. . . .	+1,4	Крайняго Сѣвера	-3,2
Средневожскій	+2,5				

*) Свѣдѣній о площадяхъ посѣва кормовыхъ травъ въ Привислянскомъ краѣ за 1881 г. не имѣется. Въ 1887 г. въ этомъ краѣ подъ посѣвомъ травъ числилось 235.199 десятинъ (61.241 у крестьянъ и 172.958 у владѣльцевъ). Такимъ образомъ за послѣдніе 14 лѣтъ (1887—1901 г.) площадь увеличилась здѣсь на 282.642 дес. или въ 2,2 раза.

Изъ всѣхъ этихъ данныхъ видно, что за послѣднее двадцатилѣтіе въ большинствѣ районовъ площади посѣва увеличились, причемъ наибольшее увеличение наблюдается въ западной и юго-западной частяхъ Европейской Россіи; уменьшеніе же оказывается лишь въ юго-восточной и сѣверной части.

Изъ общаго количества земли, бывшей подъ посѣвомъ кормовыхъ травъ въ 50 губерніяхъ Европейской Россіи на долю крестьянъ въ 1881 г. приходилось 50.346 дес. или 9,21⁰/₀, а на долю владѣльцевъ 491.100 дес. (90,79⁰/₀). Въ 1901 г. крестьянскіе посѣвы составляли 325.200 дес. или 29,96⁰/₀, владѣльческіе 760.262 дес. (70,04⁰/₀); въ 60 губерніяхъ доля крестьянъ въ общемъ посѣвѣ равнялась 526.396 дес. (32,83⁰/₀) и владѣльцевъ 1.076.907 дес. (67,17⁰/₀).

Эти данныя показываютъ, что развитіе крестьянскаго травосѣянія за послѣднее двадцатилѣтіе шло значительно быстрее, чѣмъ владѣльческаго, такъ какъ площадь посѣва у крестьянъ увеличилась почти въ 6¹/₂ разъ, тогда какъ у владѣльцевъ только въ 1¹/₂ раза, при этомъ и доля крестьянъ въ общемъ посѣвѣ составляла въ 1881 г. лишь ¹/₁₀ часть, а въ 1901 г. уже достигала ¹/₃ общаго посѣва.

При разсмотрѣніи измѣненій площади по отдѣльнымъ районамъ оказывается, что крестьянскіе посѣвы увеличились всюду, причемъ въ нѣкоторыхъ районахъ, гдѣ въ 1881 г. такихъ посѣвовъ совсѣмъ не оказалось, — они возникли. Увеличеніе владѣльческихъ наблюдается въ 8 изъ 13 районахъ, въ 5 же остальныхъ: Нижневолжскомъ, Новороссійскомъ, Малороссійскомъ, Приуральскомъ и Крайняго-Сѣвера — владѣльческіе посѣвы за періодъ 1881 — 1901 г. сократились. Это сокращеніе и повліяло на указанное выше уменьшеніе общей площади посѣва въ тѣхъ же районахъ.

Доля крестьянъ и владѣльцевъ въ общемъ посѣвѣ по отдѣльнымъ районамъ въ 1901 г. представлялась таковой:

Районы.	Въ %.		Районы.	Въ %.	
	кр.	вл.		кр.	вл.
Центр.-землед. . .	3,48	96,52	Бѣлорусскій . . .	27,28	72,72
Средневолжскій . .	1,16	98,84	Приуральскій . . .	61,14	38,86
Нижневолжскій . .	12,10	87,90	Крайняго-Сѣвера .	13,84	86,16
Новороссійскій . .	35,27	64,73	Приозерный . . .	24,42	75,58
Юго-западный . . .	7,20	92,80	Литовскій	30,95	69,05
Малороссійскій . .	5,20	94,80	Прибалтійскій . .	51,89	48,11
Московско-пром. . .	33,31	66,69	Привислянскій . .	38,85	61,15

Такимъ образомъ въ губерніяхъ Средневожскихъ, Центрально-земледѣльческихъ, Малороссійскихъ и Юго-западныхъ крестьянскіе посѣвы сравнительно съ владѣльческими ничтожны, такъ какъ составляютъ менѣе 10⁰/₀ общаго посѣва, затѣмъ въ губерніяхъ Нижневожскихъ, Крайняго-Сѣвера и Пріозерныхъ, доля крестьянъ уже составляетъ отъ 10 до 25⁰/₀, въ Бѣлорусскихъ, Литовскихъ, Московско-промышленныхъ, Новороссійскихъ и Привислянскихъ отъ 25 до 30⁰/₀ и, наконецъ, въ Прибалтійскихъ и Приуральскихъ крестьянскіе посѣвы даже превышаютъ владѣльческіе, такъ какъ составляютъ болѣе 50⁰/₀ общаго посѣва.

Особенный интересъ представляетъ отношеніе площади посѣва кормовыхъ травъ къ общему количеству пахатной земли. Если выразить эти отношенія въ видѣ количества десятинъ, приходящихся на каждые 10.000 дес. пашни, то оказывается слѣдующее:

Районы.	Кр.	1881 г.		Кр.	1901 г.	
		Вл.	Вообще.		Вл.	Вообще.
Центрально-земледѣльч.	—	96	33	2	137	45
Средневожскій	—	28	8	—	47	21
Нижневожскій	—	71	10	1	16	6
Новороссійскій	3	188	76	31	67	48
Юго-западный	—	138	58	21	325	155
Малороссійскій	1	142	53	3	93	39
Московско-промышл.	—	325	52	54	684	139
Бѣлорусскій	—	136	40	92	506	228
Приуральскій	—	29	2	2	17	4
Крайняго-Сѣвера	—	429	57	2	143	15
Пріозерный	11	367	86	56	770	186
Литовскій	3	218	76	162	640	335
Прибалтійскій	454	1443	852	1128	1.907	1.404
Въ 50 губ.	7	166	52	42	198	93
Привислянскій край	—	—	—	608	980	792
Въ 60 губ.	—	—	—	66	259	132

Изъ этой таблички видно, что рассматриваемое отношеніе въ среднемъ выводѣ по 50 губерніямъ Европейской Россіи возрасло за послѣднее двадцатилѣтіе почти въ 2 раза, такъ какъ въ 1881 г. на каждые 10.000 дес. пашни приходилось среднимъ числомъ 52 дес. посѣва кормовыхъ травъ, а въ 1901 г. уже 94 дес. Что касается отдѣльных районовъ, то, принимая рассматриваемыя отношенія

указателемъ степени развитія травосѣянія, придется поставить на первомъ планѣ Прибалтійскій край, въ которомъ площадь посѣва кормовыхъ травъ въ 1901 г. составляла 14,04⁰/₀ пашни, затѣмъ пойдутъ послѣдовательно губерніи: Привислянскія (7,92⁰/₀), Литовскія (3,35⁰/₀), Бѣлорусскія (2,28⁰/₀), Приозерныя (1,86⁰/₀), Юго-западныя (1,55⁰/₀), Московско-промышленныя (1,39⁰/₀) и, наконецъ, всѣ остальные составляютъ районъ, гдѣ наблюдается наименьшее развитіе травосѣянія, такъ какъ посѣвы кормовыхъ травъ здѣсь не составляютъ даже и 1⁰/₀ пашни. Весьма характернымъ является уменьшеніе рассматриваемаго отношенія у владѣльцевъ въ 5 группахъ губерній: Нижневолжской, Новороссійской, Малороссійской, Приуральской и Крайняго-Сѣвера. Это обстоятельство служитъ лишь подтвержденіемъ ранѣе сдѣланнаго вывода о сокращеніи владѣльческихъ посѣвовъ въ этихъ районахъ.

По отдѣльнымъ культурамъ общая площадь посѣва кормовыхъ травъ въ 1901 г. распредѣлялась слѣдующимъ образомъ: подъ клеверомъ было 1.001.589 дес., викой—202.915, люцерной—48.256, тимоееевкой—33.015 и кормовой кукурузой—60.575 дес. Кромѣ того въ Привислянскомъ краѣ подъ лупиномъ находилось 117.932 дес., сераделлой—29.665 и въ Новороссійскомъ подъ могоаромъ—28.102 дес. Наконецъ, подъ посѣвомъ остальныхъ кормовыхъ травъ*) въ 60 губерніяхъ Европейской Россіи и Привислянскаго края въ 1901 г. оказалось 81.254 дес.

Такимъ образомъ наибольшимъ распространеніемъ пользуются 2 растенія изъ семейства бобовыхъ: многолѣтнее—клеверъ, посѣвы котораго составляютъ 62,5⁰/₀, т.-е. болѣе $\frac{1}{2}$ общаго посѣва, и однолѣтнее—вика—12,7⁰/₀. Прочіе представители бобовыхъ—многолѣтніе: люцерна, сераделла и эспарцетъ и однолѣтнее—лупинъ культивируются въ сравнительно меньшихъ размѣрахъ. Изъ злаковыхъ наиболѣе распространены кукуруза, составляющая 3,8⁰/₀ общаго посѣва и тимоееевка, значительно менѣе—могоаръ и костерь. Посѣвы клевера встрѣчаются почти повсемѣстно, за исключеніемъ лишь Крайняго-Сѣвера и юго-восточныхъ—Нижневолжскихъ губерній, съ прилегающими къ нимъ губерніями Новороссійской группы. Люцерна, хотя встрѣчается также въ значительной части рассматриваемой территоріи, но, какъ растеніе болѣе требовательное къ климату и почвѣ, находитъ для себя болѣе подходящія условія въ Привислянскихъ и южныхъ губерніяхъ. Значительные посѣвы сера-

*) Къ рубрикѣ «площадь подъ посѣвомъ остальныхъ кормовыхъ травъ», кромѣ посѣвовъ особо не поименованныхъ въ настоящемъ трудѣ кормовыхъ растеній, были отнесены также площади, находившіяся подъ посѣвомъ различныхъ смѣсей главныхъ кормовыхъ травъ.

деллы наблюдаются лишь въ Привислянскомъ краѣ, гдѣ они составляютъ 5,7% общаго посѣва кормовыхъ травъ. Эспарцетъ встрѣчается преимущественно въ Малороссійскихъ губерніяхъ и, наконецъ, лупинъ культивируется въ значительныхъ размѣрахъ (22,8%) въ Привислянскихъ и отчасти Литовскихъ губерніяхъ. Изъ злаковыхъ—тимофеевка наиболѣе растространена въ губерніяхъ Центрально-земледѣльческихъ и Средневожскихъ, кукуруза—въ Новороссійскихъ и Юго-западныхъ, могоаръ въ Новороссійскихъ и костеръ въ Центрально-земледѣльческихъ и Средневожскихъ. Посѣвы остальныхъ кормовыхъ травъ незначительны.

Съ общей площади, находившейся подъ посѣвомъ 5 главныхъ кормовыхъ растений—клевера, вики, люцерны, тимофеевки и кукурузы въ 60 губерніяхъ Европейской Россіи и Привислянскаго края въ 1901 г. было *собрано* во всѣ укосы 218.114.840 пудовъ корма, 75.962.661 пуд. въ хозяйствахъ крестьянскихъ и 142.252.179 во владѣльческихъ. При сопоставленіи этихъ данныхъ съ количествомъ сѣна, собраннаго съ естественныхъ луговъ (Стат. Росс. Имп. 13, в. 1) оказывается, что абсолютная величина сбора 5 главныхъ посѣвныхъ кормовыхъ травъ въ 1901 г. составляла болѣе $\frac{1}{10}$ части (10,7%) сбора обыкновеннаго луговаго сѣна. При этомъ слѣдуетъ имѣть въ виду, что степень питательности посѣвныхъ травъ вообще значительно выше питательности луговаго сѣна, а потому если бы указанный сборъ посѣвныхъ травъ былъ выраженъ эквивалентнымъ количествомъ сбора съ естественныхъ луговъ, то въ результатѣ получилась бы еще большая величина.

По отдѣльнымъ районамъ общій сборъ посѣвныхъ кормовыхъ травъ распредѣляется слѣдующимъ образомъ:

Районы.	Пуды.	Районы.	Пуды.
Центрально-земледѣл.	6.690.189	Бѣлорусскій . .	25.002.375
Средневожскій . .	1.038.945	Приуральскій . .	415.566
Нижневожскій . .	243.734	Крайняго-Сѣвера	275.278
Новороссійскій . .	6.448.441	Приозерный . . .	8.883.024
Юго-западный . .	21.444.585	Литовскій . . .	27.358.884
Малороссійскій . .	3.639.320	Прибалтійскій . .	36.828.397
Московско-промышл.	18.299.768	Привислянск. край	61.546.334
		Въ 60 губ. . .	218.114.840

Изъ общаго количества сбора на долю клевера приходилось: 162.807.782 пудовъ (74,6⁰/₀), вики 29.241.705 пуд. (13,4⁰/₀), люцерны 7.360.253 пуд. (3,4⁰/₀), тимоеевки 3.572.652 пуд. (1,7⁰/₀), кукурузы 15.132.448 пуд. (6,9⁰/₀) *).

Кромѣ того въ Привислянскомъ краѣ было собрано 14.450.793 пуда лупиноваго сѣна **), 3.840.064 сераделлы, а въ Новороссійскихъ губерніяхъ 4.009.956 пудовъ мोगара.

Что касается сбора съ десятины, то таковой у крестьянъ и владѣльцевъ оказался въ среднемъ выводѣ по 60 губерніямъ слѣдующимъ:

	крест.	влад.	вообще.		крест.	влад.	вообще.
Клеверъ . .	171,6	157,9	162,5	Лупинъ . .	112,6	124,9	119,1
Вика . . .	154,6	139,5	144,1	Кукуруза .	241,2	256,4	249,8
Люцерна .	208,2	148,3	152,5	Тимоеевка.	169,6	100,0	108,2
Сераделла .	139,1	122,8	129,4	Могаръ . .	130,1	148,7	142,7

Эти данныя показываютъ, что для 5 изъ 8 рассматриваемыхъ кормовыхъ растений сборъ у крестьянъ получился выше владѣльческаго даже въ среднемъ выводѣ по всей территоріи Европейской Россіи. Подобнаго рода явленіе объясняется главнымъ образомъ стремленіемъ крестьянъ собрать возможно большее количество корма, ради чего посѣвы оставляются на корню значительно долѣе, чѣмъ у владѣльцевъ; приэтомъ, конечно, выигрышъ въ количествѣ достигается въ ущербъ качеству.

Если сопоставить сборъ съ десятины посѣвныхъ кормовыхъ травъ со сборомъ сѣна съ естественныхъ луговъ, то получится слѣдующее:

*) Слѣдуетъ замѣтить что на основаніи данныхъ матеріала объ урожаѣ не было возможности опредѣлить въ какомъ видѣ были собраны нѣкоторыя кормовыя растенія въ сушенномъ, или въ видѣ зеленаго корма.

**) Показанный здѣсь сборъ лупиноваго сѣна слѣдуетъ считать нѣсколько преувеличеннымъ, такъ какъ лупинъ, будучи сильнымъ азотособирателемъ, разводится иногда на участкахъ съ легкою, песчаною почвою для запахиванія въ зеленомъ видѣ съ цѣлью улучшенія этихъ участковъ.

Въ 60 губ.		Въ Привислянскомъ краѣ.	
Кукуруза	249,8	Лупинь	122,5
Клеверь	162,5	Сераделла	129,4
Люцерна	152,5	Сѣно { съ заливн. луг.	136,4
Вика	144,1		» прочихъ »
Тимоѳеевка	108,2	Въ Новороссійскихъ губ.	
Сѣно { съ заливн. луг.	99,4	Могарь	142,7
	» прочихъ »	67,2	Сѣно { съ заливн. луг.
		» прочихъ	

Отсюда видно, насколько сборъ главныхъ посѣвныхъ травъ оказался въ 1901 г. выше сбора обыкновеннаго луговаго сѣна.

Въ отдѣльныхъ районахъ сборъ съ десятины главныхъ кормовыхъ растений получился слѣдующій:

Районы.	Клеверь.	Вика.	Люцерна.	Тимоѳ.	Кукуруза.
Центрально-земледѣльч.	109,4	81,6	137,5	91,4	161,0
Средневожскій	75,2	43,7	75,0	62,2	—
Нижневожскій	59,6	60,5	39,3	81,5	—
Новороссійскій	126,1	77,0	151,9	50,0	119,7
Юго-западный	150,8	122,5	144,9	86,4	520,2
Малороссійскій	145,3	103,8	138,0	131,8	171,7
Московско-промышл.	199,2	166,6	131,0	145,6	1.146,1
Бѣлорусскій	191,1	132,0	280,0	159,6	108,0
Цріуральскій	115,3	88,5	100,0	99,3	—
Крайняго-Сѣвера	172,2	130,0	—	86,5	—
Пріозерный	169,9	167,3	—	150,4	—
Литовскій	191,0	162,8	—	232,8	411,3
Прибалтійскій	133,4	120,3	—	81,2	—
Привислянскій край	168,0	159,8	210,7	84,9	716,6
Въ 60 губерніяхъ:	162,5	144,1	152,5	108,2	249,8

Такимъ образомъ наиболѣе высокіе сборы клевера, вики и люцерны наблюдались въ губерніяхъ: клевера—свыше 175 пуд.—въ Московско-промышленныхъ (199,2), Бѣлорусскихъ (191,1) и Литовскихъ (191,1), вики—свыше 150 пуд.—въ Литовскихъ (162,8) и Привислянскихъ (159,8) и, наконецъ, люцерны—свыше 150 пуд.—въ Бѣлорусскихъ—(280,0), Привислянскихъ (210,7) и Новороссійскихъ (151,9); напротивъ, сравительно низкій сборъ оказался въ губерніяхъ Средневожской и Нижневожской группы.

С. Плъико.

I

СВОДНАЯ ТАБЛИЦА

ПОСѢВНЫХЪ ПЛОЩАДЕЙ И СБОРА КОРМОВЫХЪ ТРАВЪ

ВЪ 1901 Г.

въ 60 губерніяхъ Европейской Россіи и Привислянскаго края.

I

RELEVÉ GÉNÉRAL

**de la superficieensemencée et de la production des
prairies artificielles**

ans les 60 gouvernements de la Russie d'Europe et du Pays de la Vistule

en 1901.

Площади посева и сборъ кормовыхъ травъ въ 60 губерніяхъ Европейской Россіи и Привислянскаго края въ 1901 году. (Продолженіе).
 Superficie ensemencée et production des prairies artificielles dans 60 Gouvernements de la Russie d' Europe et du Pays de la Vistule en 1901. (Suite).

Районы и губерніи.	КУКУРУЗА. MAÏS.				МОГАРЬ. MOHA DE HONGRIE.			Площадь подъ посевоиъ остальныхъ кормовыхъ травъ. Superficie ensemencée par d'autres herbes fourragères.	Общая площадь посева кормовыхъ травъ: Superficie totale des prairies artificielles en		Извѣненіе площ. подъ корм. трав. (±) за періодъ 1881—1901 г. Variations (±) de la superficie des prairies artificielles pendant la période 1881—1901.	На каждыиъ 10.000 десятинъ пахатной земли приходилось посева кормовыхъ травъ въ: Superficie des prairies artificielles par 10.000 dessiatines de terres labourables en		Общее количество пахатной земли въ 1881 г. въ десятинахъ. Superficie totale des terres labourables en 1881 en dessiatines.	Régions et gouvernements.	
	Посѣвная площадь въ десятинахъ. Superficie cultivée en dessiatines.	Сборъ корма Production		Посѣвная площадь въ десятинахъ. Superficie cultivée en dessiatines.	Сборъ корма Production		1901 г.		1881 г.	1901 г.		1881 г.				
		общій. totale.	съ 1 десят. par dessiat.		общій. totale.	съ 1 десят. par dessiat.							Десятины.			Dessiatines.
1	2	3	4	5	6	7	8	9	10	11	12	13	14	1.		
Центр.-Земледѣльч.															R. Centr.-Agric.	
Курская	279	44.915	161,0	—	—	—	831	14.299	6.097	+	8.202	48	20	3.030.270	Koursk.	
Орловская	—	—	—	—	—	—	355	13.839	5.465	+	8.374	57	22	2.501.515	Orel.	
Тульская	—	—	—	—	—	—	581	14.967	9.624	+	5.343	62	49	1.958.153	Toula.	
Рязанская	—	—	—	—	—	—	119	5.728	8.757	—	3.029	29	42	2.069.529	Riazan.	
Тамбовская	—	—	—	—	—	—	2.374	14.533	15.488	—	955	65	43	3.599.030	Tambov.	
Воронежская	—	—	—	—	—	—	7.013	13.548	11.361	+	2.187	78	28	3.998.127	Voronège.	
Итого	279	44.915	161,0	—	—	—	11.273	76.914	56.792	+	20.122	45	33	17.156.624	Total	
въ т. ч. у кр.	183	29.396	160,6	—	—	—	295	2.678	—	+	2.678	2	—	11.234.822	paysans	
у част. вл.	96	15.519	161,7	—	—	—	10.978	74.236	56.792	+	17.444	137	96	5.921.802	propriétaires	
Средневольтская.															R. du Volga Centr.	
Симбирская	—	—	—	—	—	—	888	2.960	11	+	2.949	14	—	2.035.066	Simbirsk	
Саратовская	—	—	—	—	—	—	9.995	17.596	5.732	+	11.864	41	14	4.035.009	Saratov.	
Пензенская	—	—	—	—	—	—	945	3.571	1.765	+	1.806	17	8	2.151.322	Penza.	
Казанская	—	—	—	—	—	—	36	601	99	+	502	2	—	2.687.973	Kazan.	
Нижегородская	—	—	—	—	—	—	105	2.827	3.231	—	404	15	18	1.842.854	Nijni-Novgorod	
Итого	—	—	—	—	—	—	11.969	27.555	10.838	+	16.717	21	8	12.752.224	Total	
въ т. ч. у кр.	—	—	—	—	—	—	83	321	—	+	321	—	—	8.819.878	paysans	
у част. вл.	—	—	—	—	—	—	11.886	27.234	10.838	+	16.396	47	28	3.932.346	propriétaires	
Нижневольтская.															R. du Bas-Volga.	
Самарская	—	—	—	—	—	—	3.465	8.456	9.157	—	701	10	17	5.460.620	Samara.	
Оренбургская	—	—	—	—	—	—	192	192	1.555	—	1.363	—	3	5.389.879	Orenbourg.	
Астраханская	—	—	—	—	—	—	2	61	525	—	464	1	11	481.279	Astrakhan.	
Итого	—	—	—	—	—	—	3.659	8.709	11.237	—	2.528	6	10	11.331.778	Total	
въ т. ч. у кр.	—	—	—	—	—	—	1.281	1.281	—	+	1.281	1	—	9.752.771	paysans	
у част. вл.	—	—	—	—	—	—	2.378	7.428	11.237	—	3.809	16	71	1.579.007	propriétaires	
Новороссійская.															Nouvelle Russie.	
Бессарабская	20.245	2.922.458	144,4	24.658	3.555.824	1	3.661	51.682	9.859	+	41.823	213	60	1.655.124	Bessarabie.	
Херсонская	8.095	752.245	92,9	3.141	432.528	1	1.020	16.605	13.671	+	2.934	42	45	3.023.073	Kherson.	
Таврическая	3.146	800.481	254,4	303	21.604	—	699	4.783	16.985	—	12.202	14	84	2.033.657	Tauride.	
Екатеринославская	10.342	531.882	51,4	—	—	—	3.156	14.975	16.983	—	2.008	44	55	3.098.783	Ekatérinoslav	
Донск. Войска обл.	—	—	—	—	—	—	474	1.115	66.678	—	65.563	2	100	6.541.165	Territoire du Don.	
Итого	41.828	5.007.066	119,7	28.102	4.009.956	1	9.010	89.160	124.176	—	35.016	48	76	16.351.802	Total	
въ т. ч. у кр.	21.178	2.792.499	131,9	9.115	1.185.642	1	508	31.450	3.333	+	28.117	31	3	9.942.672	paysans	
у част. вл.	20.650	2.214.567	107,2	18.987	2.824.314	1	8.502	57.710	120.843	—	63.133	67	188	6.409.130	propriétaires	
Юго-западная.															R. du Sud-Ouest.	
Подольская	6.235	1.687.382	270,6	—	—	—	5.760	49.263	11.858	+	37.405	186	51	2.313.147	Podolie.	
Кіевская	3.572	770.577	215,7	—	—	—	5	30.923	20.700	+	10.223	114	84	2.476.518	Kiev.	
Вольнская	2.198	3.786.590	1.722,3	—	—	—	1.580	42.108	7.685	+	34.423	168	35	2.194.567	Volhynie	
Итого	12.005	6.244.549	520,2	—	—	—	7.345	122.294	40.243	+	82.051	155	58	6.984.232	Total	
въ т. ч. у кр.	4.016	2.637.546	656,8	—	—	—	968	8.804	83	+	8.951	21	—	4.081.010	paysans	
у част. вл.	7.989	3.607.003	451,5	—	—	—	6.377	113.490	40.160	+	73.100	325	138	2.903.222	propriétaires	
Малороссійская.															Petite Russie.	
Харьковская	771	148.076	192,1	—	—	—	2.205	11.135	15.626	—	4.491	37	53	2.969.140	Kharkov.	
Черниговская	—	—	—	—	—	—	1.152	9.475	2.102	+	7.373	38	10	2.107.322	Tchernigov	
Полтавская	663	98.125	148,0	—	—	—	3.007	12.868	23.915	—	11.047	41	81	2.807.287	Poltava.	
Итого	1.434	246.201	171,7	—	—	—	6.364	33.478	41.643	—	8.165	39	53	7.883.749	Total	
въ т. ч. у кр.	281	49.060	174,6	—	—	—	329	1.740	287	+	1.453	3	1	4.976.991	paysans	
у част. вл.	1.153	197.141	171,0	—	—	—	6.035	31.738	41.356	—	9.618	93	142	2.906.758	propriétaires	
Московск.-Промышл.															R. Industrielle de Moscou.	
Владимірская	—	—	—	—	—	—	—	3.469	4.568	—	1.099	27	31	1.496.944	Vladimir	
Московская	146	167.336	1.146,1	—	—	—	27	27.821	9.669	+	18.152	360	103	934.192	Moscou.	
Калужская	—	—	—	—	—	—	118	8.899	2.957	+	5.942	82	24	1.206.971	Kalouga	
Тверская	—	—	—	—	—	—	350	36.460	13.544	+	22.916	242	95	1.419.649	Tver.	
Ярославская	—	—	—	—	—	—	71	13.055	4.828	+	8.227	168	59	821.994	Yaroslav	
Костромская	—	—	—	—	—	—	74	3.716	2.693	+	1.023	28	19	1.419.315	Kostroma	
Итого	146	167.336	1.146,1	—	—	—	640	93.420	38.259	+	55.161	139	52	7.299.065	Total	
въ т. ч. у кр.	134	165.536	1.235,3	—	—	—	216	31.116	—	+	31.116	54	—	6.122.181	paysans	
у част. вл.	12	1.800	149,6	—	—	—	424	62.304	38.259	+	24.045	684	325	1.176.884	propriétaires	

Районы и губерніи.	Общее коли- чество пахат- ной земли въ 1901 г. въ де- сятнахъ. Superficie totale des terres labou- rables en 1901 en dessiatines.	К Л Е В Е Р Ъ. T R È F L E.			В И К А. V E S E.			Л У Ц Е Р Н А. L U Z E R N E.			С Е Р А Д Е Л Л А. S E R A D E L L E.			Л У П И Н Ъ. L U P I N E.			Т И М О Ф Е Е В К А. F L É O L E.			Régions et gouvernements.	
		Посевная пло- щадь въ десяти- тинахъ. Superficie cultivée en dessiatines.	Сборъ корма Production		Посевная пло- щадь въ десяти- тинахъ. Superficie cultivée en dessiatines.	Сборъ корма Production		Посевная пло- щадь въ десяти- тинахъ. Superficie cultivée en dessiatines.	Сборъ корма Production		Посевная пло- щадь въ десяти- тинахъ. Superficie cultivée en dessiatines.	Сборъ корма Production		Посевная пло- щадь въ десяти- тинахъ. Superficie cultivée en dessiatines.	Сборъ корма Production		Посевная пло- щадь въ десяти- тинахъ. Superficie cultivée en dessiatines.	Сборъ корма Production			
			общій. totale.	съ 1 десят. par dessiat.		общій. totale.	съ 1 де- par des-		общій. totale.	съ 1 дес. par dessiat.		общій. totale.	съ 1 дес. par dessiat.		общій. totale.	съ 1 дес. par dessiat.		общій. totale.	съ 1 дес. par dessiat.		
																					Пуды. Pouds.
1.	2.	3.	4.	5.	6.	7.	8.	9.	10.	11.	12.	13.	14.	15.	16.	17.	18.	19.	20.	1.	
Бѣлорусская.	1.481.708	12.341	2.034.422	164,9	4.915	742.187	—	—	—	—	—	—	—	—	—	—	90	12.483	138,7	Russie Blanche.	
Могилевская	1.960.128	41.035	8.039.565	195,9	12.069	1.393.630	—	55	15.400	280,0	—	—	—	—	—	—	561	99.345	177,1	Mogilev	
Минская	1.261.709	18.690	2.407.109	128,8	3.064	372.973	—	—	—	—	—	—	—	—	—	—	34	4.619	135,9	Minsk	
Витебская	1.459.190	41.715	9.261.785	222,0	2.297	440.174	—	—	—	—	—	—	—	—	—	—	1.071	163.887	153,0	Vitebsk	
Смоленская	6.162.735	113.781	21.742.881	191,1	22.345	2.948.964	—	55	15.400	280,0	—	—	—	—	—	—	1.756	280.334	159,6	Smolensk	
Итого	4.149.357	31.485	7.036.754	223,5	5.327	809.620	—	—	—	—	—	—	—	—	—	—	704	118.298	168,0	Total	
въ т. ч. у кр.	2.013.368	82.296	14.706.127	178,7	17.018	2.139.344	—	55	15.400	280,0	—	—	—	—	—	—	1.052	162.036	154,0	paysans	
у част. вл.	4.865.386	1.408	171.989	122,2	27	2.414	—	8	480	60,0	—	—	—	—	—	—	88	6.124	69,6	propriétaires	
Приуральская.	2.904.092	488	41.197	84,4	—	—	—	—	—	—	—	—	—	—	—	—	28	2.674	95,5	R. d'Oural.	
Вятская	3.036.479	1.224	146.637	119,8	284	25.110	—	16	1.920	120,0	—	—	—	—	—	—	144	17.021	118,2	Viatska	
Уфимская	10.805.957	3.120	359.823	115,3	311	27.524	—	24	2.400	100,0	—	—	—	—	—	—	260	25.819	99,3	Onfa	
Пермская	9.923.746	1.897	252.960	133,3	250	22.660	—	16	1.920	120,0	—	—	—	—	—	—	167	12.642	75,7	Perm	
Итого	882.211	1.223	106.863	87,4	61	4.864	—	8	480	60,0	—	—	—	—	—	—	93	13.177	141,7	Total	
въ т. ч. у кр.	984.481	1.510	260.542	172,4	45	6.731	—	—	—	—	—	—	—	—	—	—	76	6.898	90,8	paysans	
у част. вл.	81.893	5	480	96,0	1	220	—	—	—	—	—	—	—	—	—	—	5	407	81,4	propriétaires	
Крайнего Сѣвера.	1.066.374	1.515	261.022	172,2	46	6.951	—	—	—	—	—	—	—	—	—	—	81	7.305	90,2	R. de l'extr. Nord.	
Вологодская	966.683	167	27.050	162,0	1	220	—	—	—	—	—	—	—	—	—	—	55	4.947	89,9	Vologda	
Архангельская	99.691	1.348	233.972	173,4	45	6.731	—	—	—	—	—	—	—	—	—	—	26	2.358	90,7	Arkhanghel	
Итого	335.133	27	6.020	223,0	—	—	—	—	—	—	—	—	—	—	—	—	—	—	—	Total	
въ т. ч. у кр.	1.048.186	9.179	1.876.001	204,4	272	43.108	—	—	—	—	—	—	—	—	—	—	967	159.243	164,7	paysans	
у част. вл.	472.885	15.774	2.479.825	157,2	1.076	153.393	—	—	—	—	—	—	—	—	—	—	939	138.014	147,0	propriétaires	
Приозерная.	1.058.825	22.585	3.718.788	164,7	1.091	211.546	—	—	—	—	—	—	—	—	—	—	716	97.086	135,6	R. des Laes.	
Олонечная	2.915.029	47.565	8.080.634	169,9	2.439	408.047	—	—	—	—	—	—	—	—	—	—	2.622	394.343	150,4	Olonets	
Новгородская	2.382.690	10.089	1.604.115	159,0	598	95.611	—	—	—	—	—	—	—	—	—	—	1.147	196.211	170,2	Novgorod	
С.-Петербургская	532.339	37.476	6.476.519	172,8	1.841	312.436	—	—	—	—	—	—	—	—	—	—	1.475	198.132	134,3	St. Pétersbourg	
Псковская	335.133	27	6.020	223,0	—	—	—	—	—	—	—	—	—	—	—	—	—	—	—	Total	
Итого	1.048.186	9.179	1.876.001	204,4	272	43.108	—	—	—	—	—	—	—	—	—	—	967	159.243	164,7	paysans	
въ т. ч. у кр.	472.885	15.774	2.479.825	157,2	1.076	153.393	—	—	—	—	—	—	—	—	—	—	939	138.014	147,0	propriétaires	
у част. вл.	1.058.825	22.585	3.718.788	164,7	1.091	211.546	—	—	—	—	—	—	—	—	—	—	716	97.086	135,6	R. de la Mer. Balt.	
Литовская.	2.915.029	47.565	8.080.634	169,9	2.439	408.047	—	—	—	—	—	—	—	—	—	—	2.622	394.343	150,4	Livonie	
Вилненская	2.382.690	10.089	1.604.115	159,0	598	95.611	—	—	—	—	—	—	—	—	—	—	1.147	196.211	170,2	Courlande	
Ковенская	532.339	37.476	6.476.519	172,8	1.841	312.436	—	—	—	—	—	—	—	—	—	—	1.475	198.132	134,3	Esthonie	
Гродненская	335.133	27	6.020	223,0	—	—	—	—	—	—	—	—	—	—	—	—	—	—	—	Total	
Итого	1.660.522	33.503	6.268.234	187,1	7.748	1.071.644	—	—	—	—	—	—	—	—	—	—	6	435	72,5	paysans	
въ т. ч. у кр.	1.460.150	62.018	11.870.655	191,4	11.243	1.752.803	—	—	—	—	—	—	—	—	—	—	1.082	252.861	233,7	propriétaires	
у част. вл.	1.365.833	21.420	4.196.522	195,9	6.100	1.259.800	—	—	—	—	—	—	—	—	—	—	—	—	—	1.088	R. de la Mer. Balt.
Лифляндская	2.915.029	47.565	8.080.634	169,9	2.439	408.047	—	—	—	—	—	—	—	—	—	—	2.622	394.343	150,4	Lithuanie.	
Курляндская	2.382.690	10.089	1.604.115	159,0	598	95.611	—	—	—	—	—	—	—	—	—	—	1.147	196.211	170,2	Vilno	
Эстляндская	532.339	37.476	6.476.519	172,8	1.841	312.436	—	—	—	—	—	—	—	—	—	—	1.475	198.132	134,3	Kovno	
Итого	1.660.522	33.503	6.268.234	187,1	7.748	1.071.644	—	—	—	—	—	—	—	—	—	—	6	435	72,5	Grodno	
въ т. ч. у кр.	1.460.150	62.018	11.870.655	191,4	11.243	1.752.803	—	—	—	—	—	—	—	—	—	—	1.082	252.861	233,7	Total	
у част. вл.	1.365.833	21.420	4.196.522	195,9	6.100	1.259.800	—	—	—	—	—	—	—	—	—	—	—	—	—	1.081	paysans
Прибалтійская.	2.915.029	47.565	8.080.634	169,9	2.439	408.047	—	—	—	—	—	—	—	—	—	—	2.622	394.343	150,4	propriétaires	
Лифляндская	2.382.690	10.089	1.604.115	159,0	598	95.611	—	—	—	—	—	—	—	—	—	—	1.147	196.211	170,2	R. de la Mer. Balt.	
Курляндская	532.339	37.476	6.476.519	172,8	1.841	312.436	—	—	—	—	—	—	—	—	—	—	1.475	198.132	134,3	Livonie	
Итого	990.985	126.147	17.074.592	135,4	4.607	652.348	—	—	—	—	—	—	—	—	—	—	222	34.387	154,9	Courlande	
въ т. ч. у кр.	735.551	107.169	13.690.563	127,7	4.407	412.489	—	—	—	—	—	—	—	—	—	—	—	—	—	—	Esthonie
у част. вл.	293.860	30.342	4.396.215	144,9	2.837	360.622	—	—	—	—	—	—	—	—	—	—	2.754	207.181	75,2	Total	
Итого въ 50 губ.	2.020.396	263.658	35.161.370	133,4	11.851	1.425.459	—	—	—	—	—	—	—	—	—	—	2.976	241.568	81,2	paysans	
въ т. ч. у кр.	1.304.783	143.322	19.215.514	134,1	3.366	396.083	—	—	—	—	—	—	—	—	—	—	197	30.592	155,3	propriétaires	
у част. вл.	715.613	120.336	15.945.856	132,5	8.485	1.029.376	—	—	—	—	—	—	—	—	—	—	2.779	210.976	75,9	Total	
Итого въ 60 губ.	115.098.712	768.720	123.574.903	160,8	100.807	12.925.743	32.882	4.120.337	125,3	—	—	—	—	—	—	—	32.592	3.536.730	108,5	Tot. p. les 50gouv.	
въ т. ч. у кр.	76.657.888	255.160	42.595.704	166,																	

Районы и губернии.	КУКУРУЗА. MAÏS.				МОГАРЬ. MOHA DE HONGRIE.				Площадь под посевомъ остальныхъ кормовыхъ травъ. Superficie ensemencée par d'autres herbes fourragères.	Общая площадь посева кормовыхъ травъ: Superficie totale des prairies artificielles en		Измѣненіе площ. подъ корм. трав. (±) за періодъ 1881—1901 г. Variations (±) de la superficie des prairies artificielles pendant la période 1881—1901.	На каждыя 10.000 десятинъ пахатной земли приходилось посева кормовыхъ травъ въ: Superficie des prairies artificielles par 10.000 dessiatines de terres labourables en		Общее количество пахатной земли въ 1881 г. въ десятинахъ. Superficie totale des terres labourables en 1881 en dessiatines.	Régions et gouvernements.
	Сборъ корма Production		Сборъ корма Production		1901 г.	1881 г.	1901 г.	1881 г.								
	общій. totale.	съ 1 десят. par dessiat.	общій. totale.	съ 1 десят. par dessiat.												
	Пуды.	Pouds.	Пуды.	Pouds.	Десятины.		Dessiatines.									
1.	2.	3.	4.	5.	6.	7.	8.	9.	10.	11.	12.	13.	14.	1.		
Бѣлорусская.	—	—	—	—	—	—	319	17.665	2.089	+	15.576	119	18	1.169.651	Russie Blanche.	
Могилевская	—	—	—	—	—	—	1.363	55.220	6.978	+	48.242	282	39	1.801.894	Mogilev	
Минская	137	14.796	108,0	—	—	—	288	22.076	4.466	+	17.610	175	44	1.004.496	Minsk	
Витебская	—	—	—	—	—	—	167	45.250	7.564	+	37.686	310	57	1.331.821	Vitebsk	
Смоленская	—	—	—	—	—	—	2.137	140.211	21.097	+	119.114	228	40	5.307.862	Smolensk.	
Итого	137	14.796	108,0	—	—	—	603	38.256	106	+	38.150	92	—	3.760.713	Total	
въ т. ч. у кр.	137	14.796	108,0	—	—	—	1.534	101.955	20.991	+	80.964	506	136	1.547.149	paysans	
у част. вл.	—	—	—	—	—	—	—	—	—	—	—	—	—	—	propriétaires	
Приуральская.	—	—	—	—	—	—	—	—	—	—	—	—	—	—	R. d'Oural.	
Вятская	—	—	—	—	—	—	43	1.574	234	+	1.340	3	1	4.446.300	Viatka	
Уфимская	—	—	—	—	—	—	67	583	1.201	—	618	2	5	2.403.961	Oufa.	
Пермская	—	—	—	—	—	—	71	1.739	308	+	1.431	6	2	2.812.432	Perm.	
Итого	—	—	—	—	—	—	181	3.896	1.743	+	2.153	4	2	9.662.693	Total	
въ т. ч. у кр.	—	—	—	—	—	—	52	2.382	—	+	2.382	2	—	9.063.927	paysans	
у част. вл.	—	—	—	—	—	—	129	1.514	1.743	—	229	17	29	598.766	propriétaires	
Крайнего Сѣвера.	—	—	—	—	—	—	—	—	—	—	—	—	—	—	R. del'extr.Nord.	
Вологодская	—	—	—	—	—	—	5	1.636	4.795	—	3.159	17	59	818.967	Vologda	
Архангельская	—	—	—	—	—	—	—	11	366	—	355	1	43	86.056	Arkhanghel.	
Итого	—	—	—	—	—	—	5	1.647	5.161	—	3.514	15	57	905.023	Total	
въ т. ч. у кр.	—	—	—	—	—	—	5	228	—	+	228	2	—	784.616	paysans	
у част. вл.	—	—	—	—	—	—	—	1.419	5.161	—	3.742	143	429	120.407	propriétaires	
Приозерная.	—	—	—	—	—	—	—	—	—	—	—	—	—	—	R. des Eacs.	
Олонская	—	—	—	—	—	—	32	59	41	+	18	2	1	309.244	Olonets.	
Новгородская	—	—	—	—	—	—	4	10.422	6.986	+	3.436	99	60	1.157.525	Novgorod	
С.-Петербургская	—	—	—	—	—	—	1.284	19.073	13.918	+	5.155	403	290	479.481	St.-Petersbourg.	
Псковская	—	—	—	—	—	—	302	24.694	4.071	+	20.623	233	42	970.852	Pskov.	
Итого	—	—	—	—	—	—	1.622	54.248	25.016	+	29.232	186	86	2.917.102	Total	
въ т. ч. у кр.	—	—	—	—	—	—	1.413	13.247	2.501	+	10.746	56	11	2.303.422	paysans	
у част. вл.	—	—	—	—	—	—	209	41.001	22.515	+	18.486	770	367	613.680	propriétaires	
Литовская.	—	—	—	—	—	—	—	—	—	—	—	—	—	—	Lithuanie.	
Виленская	—	—	—	—	—	—	946	42.203	5.115	+	37.088	254	38	1.353.903	Vilno	
Ковенская	472	328.930	696,0	—	—	—	81	74.896	18.614	+	56.282	513	152	1.224.399	Kovno	
Гродненская	476	357.000	750,0	—	—	—	5.142	33.138	5.460	+	27.678	243	44	1.248.376	Grodno	
Итого	948	685.930	723,4	—	—	—	6.169	150.237	29.189	+	121.048	335	76	3.826.678	Total	
въ т. ч. у кр.	472	328.930	696,0	—	—	—	1.711	46.500	730	+	45.770	162	3	2.522.329	paysans	
у част. вл.	476	357.000	750,0	—	—	—	4.458	103.737	28.459	+	75.278	640	218	1.304.349	propriétaires	
Прибалтійская.	—	—	—	—	—	—	—	—	—	—	—	—	—	—	R. de la Mer. Balt.	
Лифляндская	—	—	—	—	—	—	1.824	132.800	53.550	+	79.250	1.340	748	715.996	Livonie	
Курляндская	—	—	—	—	—	—	215	111.791	48.423	+	63.368	1.520	849	570.634	Courlande	
Эстляндская	—	—	—	—	—	—	3.169	39.102	34.079	+	5.023	1.331	1.103	308.987	Esthonie.	
Итого	—	—	—	—	—	—	5.208	283.693	136.052	+	147.641	1.404	853	1.595.617	Total	
въ т. ч. у кр.	—	—	—	—	—	—	312	147.197	43.306	+	103.891	1.128	454	952.978	paysans	
у част. вл.	—	—	—	—	—	—	4.896	136.496	92.746	+	43.750	1.907	1.443	642.639	propriétaires	
Итого въ 50 губ.	56.777	12.410.793	218,5	28.102	4.009.956	—	65.582	1.085.462	541.446	+	544.016	94	52	103.974.449	Tot.p.les50gouv.	
въ т. ч. у кр.	26.401	6.017.763	228,2	9.115	1.185.642	—	7.776	325.200	50.346	+	275.084	42	7	74.318.310	paysans	
у част. вл.	30.376	6.393.030	210,5	18.987	2.824.314	—	57.806	760.262	491.100	+	268.932	198	166	29.656.139	propriétaires	
Привислянскій край.	—	—	—	—	—	—	—	—	—	—	—	—	—	—	Pays de la Vist.	
Варшавская	834	495.003	593,5	—	—	—	4.401	96.388	—	—	—	924	—	—	Varsovie	
Калишская	1.245	693.204	556,8	—	—	—	1.428	61.380	—	—	—	961	—	—	Kaliche	
Кѣлецкая	291	230.628	792,5	—	—	—	4.096	53.732	—	—	—	1.069	—	—	Keltsy	
Ломжинская	—	—	—	—	—	—	47	20.926	—	—	—	484	—	—	Lomja	
Люблинская	449	331.743	738,9	—	—	—	1.779	67.097	—	—	—	805	—	—	Lioubline.	
Петрововская	258	276.967	1.073,5	—	—	—	505	52.724	—	—	—	747	—	—	Petrokov	
Плоцкая	68	30.770	452,5	—	—	—	14	35.386	—	—	—	609	—	—	Plotsk	
Радомская	75	39.724	529,7	—	—	—	1.031	55.567	—	—	—	927	—	—	Radome	
Сувальская	124	62.000	500,0	—	—	—	2.277	31.599	—	—	—	557	—	—	Souvalki.	
Сѣдлецкая	454	561.616	1.237,0	—	—	—	94	43.042	—	—	—	676	—	—	Sédlets.	
Итого	3.798	2.721.655	716,6	—	—	—	15.672	517.841	—	—	—	792	—	—	Total	
въ т. ч. у кр.	635	513.761	809,1	—	—	—	5.283	201.196	—	—	—	608	—	—	paysans	
у част. вл.	3.163	2.207.894	698,0	—	—	—	10.389	316.645	—	—	—	980	—	—	propriétaires	
Итого въ 60 губ.	60.575	15.132.448	249,8	28.102	4.009.956	—	81.254	1.603.303	—	—	—	132	—	—	Tot.p.les60gouv.	
въ т. ч. у кр.	27.036	6.531.524	241,2	9.115	1.185.642	—	13.059	526.396	—	—	—	66	—	—	paysans	
у част. вл.	33.539	8.600.924	256,4	18.987	2.824.314	—	68.195	1.076.907	—	—	—	259	—	—	propriétaires	

II

ПОУЪЗДНЫЯ ТАБЛИЦЫ

СБОРА ПОСЪВНЫХЪ КОРМОВЫХЪ ТРАВЪ

ВЪ 1901 Г.

II

PRODUCTION DES PRAIRIES ARTIFICIELLES

en 1901

PAR DISTRICTS.

У ъ з д ы. D I S T R I C T S.	К Л Е В Е Р Ъ. T R Ē F L E.			В И К А. V E S C E.			Л Ю Ц Е Р Н А L U Z E R N E.			Т И М О Ф Е Е В К А. F L É O L E.			К У К У Р У З А. M A Ï S.			Площадь подъ посѣ- вомъ осталь- ныхъ кормо- выхъ травъ. Superficie en- semencée par autres herbes fourragères.	Общая пло- щадь подъ посѣвомъ кормовыхъ травъ. Superficie to- tale.
	Посѣвная площадь въ десятинахъ. Superficie cul- tivée en des- siatines.	Сборъ корма Production		Посѣвная площадь въ десятинахъ. Superficie cul- tivée en des- siatines.	Сборъ корма Production		Посѣвная площадь въ десятинахъ. Superficie cul- tivée en des- siatines.	Сборъ корма Production		Посѣвная площадь въ десятинахъ. Superficie cul- tivée en des- siatines.	Сборъ корма Production		Посѣвная площадь въ десятинахъ. Superficie cul- tivée en des- siatines.	Сборъ корма Production			
		общій. totale.	съ 1 десят. par dessiatine.		общій. totale.	съ 1 десят. par dessiatine.		общій. totale.	съ 1 десят. par dessiatine.		общій. totale.	съ 1 десят. par dessiatine.		общій. totale.	съ 1 десят. par dessiatine.		
1	2	3	4	5	6	7	8	9	10	11	12	13	14	15	16	17	18
ВОРОНЕЖСКАЯ.																	
1. Воронеж- ский.	(крестьяне владѣльцы. въ уѣздѣ . . .	— 1.166 1.166	— 101.559 101.559	— 87,1 87,1	— — —	— — —	— 816 816	— 103.877 103.877	— 127,3 127,3	— 1.133 1.153	— 2.084 2.084	— 104,2 104,2	— — —	— — —	— — —	— 2.639 2.639	— 5.754 5.774
2. Бирючен- ский.	(крестьяне владѣльцы. въ уѣздѣ . . .	— — —	— — —	— — —	— 2 182	— 144 13.104	— 15 15	— 723 723	— 48,2 48,2	— 38 38	— 920 920	— 24,2 24,2	— — —	— — —	— — —	— 152 152	— 387 389
3. Бобров- ский.	(крестьяне владѣльцы. въ уѣздѣ . . .	— — —	— — —	— — —	— 10 10	— 750 750	— 442 442	— 27.095 27.095	— 61,3 61,3	— 449 449	— 23.752 23.752	— 52,9 52,9	— — —	— — —	— — —	— 1.003 1.003	— 1.904 1.904
4. Богучар- ский.	(крестьяне владѣльцы. въ уѣздѣ . . .	— — —	— — —	— — —	— — —	— — —	— 2 2	— 111 111	— 55,7 55,7	— 37 37	— 2.176 2.176	— 58,8 58,8	— — —	— — —	— — —	— 144 144	— 183 183
5. Валуйский.	(крестьяне владѣльцы. въ уѣздѣ . . .	— — —	— — —	— — —	— — —	— — —	— — —	— — —	— — —	— 108 108	— 10.530 10.530	— 97,5 97,5	— — —	— — —	— — —	— 215 215	— 323 323
6. Задонский.	(крестьяне владѣльцы. въ уѣздѣ . . .	— 189 189	— 21.168 21.168	— 112,0 112,0	— 77 77	— 1.956 1.956	— 3 3	— 295 295	— 98,3 98,3	— 10 10	— 4.935 4.935	— 493,5 493,5	— — —	— — —	— — —	— 563 563	— 842 842
7. Землян- ский.	(крестьяне владѣльцы. въ уѣздѣ . . .	— 466 466	— 11.603 11.603	— 24,9 24,9	— 176 176	— 12.901 12.901	— 18 18	— 1.247 1.247	— 69,3 69,3	— 133 133	— 13.420 13.420	— 100,9 100,9	— — —	— — —	— — —	— 991 991	— 1.784 1.784
8. Коротояк- ский.	(крестьяне владѣльцы. въ уѣздѣ . . .	— 11 11	— 787 787	— 71,5 71,5	— 53 53	— 4.028 4.028	— 21 21	— 1.961 1.961	— 93,4 93,4	— — —	— — —	— — —	— — —	— — —	— — —	— 2 2	— 85 87
9. Нижнедѣ- вицкий.	(крестьяне владѣльцы. въ уѣздѣ . . .	— 8 8	— 490 490	— 61,2 61,2	— 1 85	— 80 6.800	— 15 15	— 1.451 1.451	— 96,7 96,7	— 4 4	— 380 380	— 95,0 95,0	— — —	— — —	— — —	— 57 57	— 169 170
10. Новохо- перский.	(крестьяне владѣльцы. въ уѣздѣ . . .	— 25 25	— 1.625 1.625	— 65,0 65,0	— — —	— — —	— 31 31	— 3.534 3.534	— 114,0 114,0	— 32 32	— 2.986 2.986	— 93,3 93,3	— — —	— — —	— — —	— 8 8	— 96 96
11. Острогож- ский.	(крестьяне владѣльцы. въ уѣздѣ . . .	— 21 21	— 3.234 3.234	— 154,0 154,0	— 125 125	— 9.250 9.250	— 67 67	— 7.015 7.015	— 104,7 104,7	— 178 178	— 13.172 13.172	— 74,0 74,0	— — —	— — —	— — —	— 15 345	— 15 736
12. Павлов- ский.	(крестьяне владѣльцы. въ уѣздѣ . . .	— 25 25	— 1.800 1.800	— 72,0 72,0	— — —	— — —	— 120 120	— 4.800 4.800	— 40,0 40,0	— 221 221	— 19.006 19.006	— 86,0 86,0	— — —	— — —	— — —	— 6 873	— 6 1.239
Въ губерніи крестьяне владѣльцы.	— — 1.911	— — 142.266	— — 74,4	— — 711	— — 49.013	— — 224	— 1.550 1.550	— 152.109 152.109	— 98,1 98,1	— 2.363 2.363	— 211.420 211.420	— 89,5 89,5	— — —	— — —	— — —	— 7.013 7.013	— 13.548 13.548
		1.911	142.266	74,4	708	48.789	1.550	152.109	98,1	2.343	209.336	89,3	—	—	—	6.990	13.502

У ъ з д ы. D I S T R I C T S.	К Л Е В Е Р Ъ. T R Ē F L E.			В И К А. V E S C E.			Л Ю Ц Е Р Н А. L U Z E R N E.			Т И М О Ф Е Е В К А. F L Ě O L E.			К У К У Р У З А. M A I S.			Площадь подъ посѣ- вомъ осталь- ныхъ кормо- выхъ травъ. Superficie en- semencée par autres herbes fourragères.	Общая пло- щадь подъ посѣвомъ кормовыхъ травъ. Superficie to- tale.	
	Посѣвная площадь въ десятинахъ. Superficie cul- tivée en des- siatines.	Сборъ корма Production		Посѣвная площадь въ десятинахъ. Superficie cul- tivée en des- siatines.	Сборъ корма Production		Посѣвная площадь въ десятинахъ. Superficie cul- tivée en des- siatines.	Сборъ корма Production		Посѣвная площадь въ десятинахъ. Superficie cul- tivée en des- siatines.	Сборъ корма Production		Посѣвная площадь въ десятинахъ. Superficie cul- tivée en des- siatines.	Сборъ корма Production				
		общій. totale.	съ 1 десят. par dessiatine.		общій. totale.	съ 1 дес. par dessiat.		общій. totale.	съ 1 десят. par dessiat.		общій. totale.	съ 1 десят. par dessiat.		общій. totale.	съ 1 десят. par dessiat.			
																		Пуды.
1	2	3	4	5	6	7	8	9	10	11	12	13	14	15	16	17	18	
ОРЛОВСКАЯ.																		
1. Орловскій. {крестьяне . . . {владѣльцы . . . въ уѣздѣ . . .	— 411 411	— 41.100 41.100	— 100,0 100,0	— 255 255	— 26.724 26.724	— — —	— 70 70	— 7.875 7.875	— 112,5 112,5	— 65 65	— 4.219 4.219	— 64,9 64,9	— — —	— — —	— — —	— — —	— — —	801 801
2. Болховскій. {крестьяне . . . {владѣльцы . . . въ уѣздѣ . . .	— 1.651 1.651	— 218.262 218.262	— 132,2 132,2	— 401 401	— 56.902 56.902	— — —	— 35 35	— 3.500 3.500	— 100,0 100,0	— 11 11	— 1.175 1.175	— 106,8 106,8	— — —	— — —	— — —	— — —	17 17	2.115 2.115
3. Брянскій. {крестьяне . . . {владѣльцы . . . въ уѣздѣ . . .	— 248 248	— 22.394 22.394	— 90,3 90,3	— 67 67	— 5.038 5.038	— — —	— — —	— — —	— — —	— 2 2	— 151 151	— 75,7 75,7	— — —	— — —	— — —	— — —	18 18	18 317 335
4. Дмитров- скій. {крестьяне . . . {владѣльцы . . . въ уѣздѣ . . .	— 1.604 1.604	— 123.308 123.508	— 77,0 77,0	— 338 338	— 13.520 13.520	— — —	— 2 2	— 350 350	— 175,0 175,0	— — —	— — —	— — —	— — —	— — —	— — —	— — —	— — —	1.944 1.944
5. Елецкій. {крестьяне . . . {владѣльцы . . . въ уѣздѣ . . .	— 4 1.076 1.080	— 220 57.674 57.894	— 55,0 53,6 53,6	— — 232 232	— — 12.760 12.760	— — — —	— — 31 31	— — 1.060 1.060	— — 34,2 34,2	— — 29 29	— — 2.749 2.749	— — 94,8 94,8	— — — —	— — — —	— — — —	— — — —	— — 183 183	4 1.551 1.555
6. Карачев- скій. {крестьяне . . . {владѣльцы . . . въ уѣздѣ . . .	— 356 356	— 49.840 49.840	— 140,0 140,0	— 166 166	— 2.075 2.075	— — —	— 4 4	— 338 338	— 84,5 84,5	— — —	— — —	— — —	— — —	— — —	— — —	— — —	10 10	536 536
7. Кромскій. {крестьяне . . . {владѣльцы . . . въ уѣздѣ . . .	— 323 323	— 18.831 18.831	— 58,3 58,3	— 124 124	— 7.849 7.849	— — —	— 150 150	— 19.620 19.620	— 130,8 130,8	— — —	— — —	— — —	— — —	— — —	— — —	— — —	1 1	1 597 598
8. Ливенскій. {крестьяне . . . {владѣльцы . . . въ уѣздѣ . . .	— 2 290 292	— 150 21.257 21.407	— 75,0 73,3 73,3	— — 300 300	— — 21.000 21.000	— — — —	— — 89 89	— — 17.800 17.800	— — 200,0 200,0	— — 72 74	— — 200 8.120	— — 100,0 109,7	— — — —	— — — —	— — — —	— — — —	— — 88 88	4 839 843
9. Малоархан- гельскій. {крестьяне . . . {владѣльцы . . . въ уѣздѣ . . .	— 514 514	— 40.812 40.812	— 79,4 79,4	— 434 434	— 26.604 26.604	— — —	— 2 2	— 250 250	— 125,0 125,0	— — —	— — —	— — —	— — —	— — —	— — —	— — —	29 29	979 979
10. Мценскій. {крестьяне . . . {владѣльцы . . . въ уѣздѣ . . .	— 18 925 943	— 1.869 102.398 104.297	— 105,5 110,7 110,6	— 27 363 390	— 2.700 71.148 78.848	— — —	— — 34 34	— — 4.066 4.066	— — 119,6 119,6	— — 86 86	— — 12.186 12.186	— — 141,7 141,7	— — — —	— — — —	— — — —	— — — —	7 2 9	52 1.410 1.462
11. Сѣвскій. {крестьяне . . . {владѣльцы . . . въ уѣздѣ . . .	— 476 920 1.396	— 38.080 71.852 109.932	— 80,0 78,1 78,7	— 450 723 1.173	— 28.125 61.455 89.580	— — —	— — —	— — —	— — —	— — —	— — —	— — —	— — —	— — —	— — —	— — —	— — —	926 1.643 2.569
12. Трубчев- скій. {крестьяне . . . {владѣльцы . . . въ уѣздѣ . . .	— 47 47	— 4.700 4.700	— 100,0 100,0	— 52 52	— 4.680 4.680	— — —	— — —	— — —	— — —	— — 3 3	— — 297 297	— — 99,0 99,6	— — — —	— — — —	— — — —	— — — —	— — — —	102 102
Въ губерніи крестьяне . . . владѣльцы . . .	8.865 500 8.365	812.977 40.349 772.628	91,7 80,7 92,4	3.932 477 3.455	340.580 30.825 309.755	— — —	417 — 417	54.859 — 54.859	131,6 — 131,6	270 2 268	28.897 200 28.697	107,0 100,0 107,1	— — —	— — —	— — —	— — —	355 26 329	13.839 1.005 12.834

У ъ з д ы. D I S T R I C T S.	К Л Е В Е Р Ъ. T R Ē F L E.			В И К А. V E S C E.			Л Ю Ц Е Р Н А. L U Z E R N E.			Т И М О Ф Е Е В Н А. F L Ē O L E.			К У К У Р У З А. M A Ï S.			Площадь подъ посе- вомъ осталь- ныхъ кормо- выхъ травъ. Superficie en- semencée par autres herbes fourragères.	Общая пло- щадь подъ посевомъ кормовыхъ травъ. Superficie to- tale.	
	Посѣвная площадь въ десятинахъ. Superficie cul- tivée en des- siatines.	Сборъ корма Production		Посѣвная площадь въ десятинахъ. Superficie cul- tivée en des- siatines.	Сборъ корма Production		Посѣвная площадь въ десятинахъ. Superficie cul- tivée en des- siatines.	Сборъ корма Production		Посѣвная площадь въ десятинахъ. Superficie cul- tivée en des- siatines.	Сборъ корма Production		Посѣвная площадь въ десятинахъ. Superficie cul- tivée en des- siatines.	Сборъ корма Production				
		общій. totale.	съ 1 десят. par dessiatine.		общій. totale.	съ 1 десят. par dessiatine.		общій. totale.	съ 1 десят. par dessiat.		общій. totale.	съ 1 десят. par dessiat.		общій. totale.	съ 1 десят. par dessiat.			
																		Пуды.
1	2	3	4	5	6	7	8	9	10	11	12	13	14	15	16	17	18	
ТУЛЬСКАЯ.																		
1. Тульский. {крестьяне . {владельцы . въ уѣздѣ . .	— 1.146 1.146	— 141.875 141.875	— 123,8 123,8	— 245 245	— 6.860 6.860	— — —	— — —	— — —	— — —	— 132 132	— 9.570 9.570	— 72,5 72,5	— — —	— — —	— — —	— — —	38 38	— 1.561 1.561
2. Алексин- ский. {крестьяне . {владельцы . въ уѣздѣ . .	— 986 986	— 158.253 158.253	— 160,5 160,5	— 102 102	— 3.774 3.774	— — —	— — —	— — —	— — —	— — —	— — —	— — —	— — —	— — —	— — —	— — —	— — —	— 1.088 1.088
3. Богородиц- кий. {крестьяне . {владельцы . въ уѣздѣ . .	— 982 982	— 89.853 89.853	— 91,5 91,5	— 746 746	— 37.300 37.300	— — —	— — —	149 149	52.150 52.150	350,0 350,0	124 124	14.508 14.508	117,0 117,0	— — —	— — —	— — —	— — —	— 2.001 2.001
4. Бѣлевский. {крестьяне . {владельцы . въ уѣздѣ . .	— 391 391	— 86.841 86.841	— 222,1 222,1	— 117 117	— 12.905 12.905	— — —	— — —	2 2	1.000 1.000	500,0 500,0	59 59	14.467 14.467	245,2 245,2	— — —	— — —	— — —	— — —	— 569 569
5. Веневский. {крестьяне . {владельцы . въ уѣздѣ . .	— 12 794 806	— 1.507 99.726 101.233	— 125,6 125,6 125,6	— — 129 129	— — 4.773 4.773	— — — —	— — — —	53 53	5.300 5.300	100,0 100,0	33 33	2.393 2.393	72,5 72,5	— — —	— — —	— — —	— 23 23	— 1.032 1.044
6. Епифан- ский. {крестьяне . {владельцы . въ уѣздѣ . .	— 554 554	— 123.043 123.043	— 222,1 222,1	— 223 233	— 430 8.429 8.859	— — — —	— — — —	5 5	2.500 2.500	500,0 500,0	— — — —	— — — —	— — — —	— — — —	— — — —	— — — —	— 53 53	— 830 845
7. Ефремов- ский. {крестьяне . {владельцы . въ уѣздѣ . .	— 711 711	— 80.912 80.912	— 113,8 113,8	— 167 167	— 4.008 4.008	— — — —	— — — —	8 8	896 896	112,0 112,0	14 14	1.638 1.638	117,0 117,0	— — — —	— — — —	— — — —	— 1 1	— 901 901
8. Каширский {крестьяне . {владельцы . въ уѣздѣ . .	— 613 613	— 74.847 74.847	— 122,1 122,1	— 80 80	— 4.000 4.000	— — — —	— — — —	— — — —	— — — —	— — — —	— — — —	— — — —	— — — —	— — — —	— — — —	— — — —	— — — —	— 693 693
9. Крапивен- ский. {крестьяне . {владельцы . въ уѣздѣ . .	— 647 647	— 75.246 75.246	— 116,3 116,3	— 113 113	— 2.825 2.825	— — — —	— — — —	— — — —	— — — —	— — — —	— — — —	— — — —	— — — —	— — — —	— — — —	— — — —	— 42 42	— 802 802
10. Новосиль- ский. {крестьяне . {владельцы . въ уѣздѣ . .	— 1.309 1.309	— 169.777 169.777	— 129,7 129,7	— 476 476	— 85.680 85.680	— — — —	— — — —	123 123	11.894 11.894	96,7 96,7	85 85	10.039 10.039	118,1 118,1	— — — —	— — — —	— — — —	— 10 143 153	— 10 2.136 2.146
11. Одоевский. {крестьяне . {владельцы . въ уѣздѣ . .	— 543 543	— 91.007 91.007	— 167,6 167,6	— 286 286	— 9.667 9.667	— — — —	— — — —	— — — —	— — — —	— — — —	46 46	3.740 3.740	81,3 81,3	— — — —	— — — —	— — — —	— — — —	— 875 875
12. Чернский. {крестьяне . {владельцы . въ уѣздѣ . .	— 849 849	— 99.503 99.503	— 117,2 117,2	— 945 945	— 68.702 68.702	— — — —	— — — —	81 81	16.200 16.200	200,0 200,0	296 296	42.979 42.979	145,2 145,2	— — — —	— — — —	— — — —	— 271 271	— 2.442 2.442
Въ губерніи .	9.537	1.292.390	135,5	3.639	249.353	—	—	—	—	—	—	—	—	—	—	—	581	14.967
крестьяне .	12	1.507	125,6	10	430	—	—	—	—	—	—	—	—	—	—	—	10	32
владельцы .	9.525	1.290.883	135,5	3.629	248.923	—	—	—	—	—	—	—	—	—	—	—	571	14.935

УѢЗДЫ. DISTRICTS.	КЛЕВЕРЬ. TRÈFLE.			ВИКА. VESCE.			ЛЮЦЕРНА. LUZERNE.			ТИМОФЕЕВКА. FLÈOLE.			КУКУРУЗА. MAÏS.			Площадь подъ посѣ- вомъ осталь- ныхъ кормо- выхъ травъ. Superficie en- semencée par autres herbes fourragères.	Общая пло- щадь подъ посѣвомъ кормовыхъ травъ. Superficie to- tale.
	Посѣвная площадь десятинахъ. Superficie cul- tivée en des- siatines.	Сборъ корма Production		Посѣвная площадь въ десятинахъ. Superficie cul- tivée en des- siatines.	Сборъ корма Production		Посѣвная площадь въ десятинахъ. Superficie cul- tivée en des- siatines.	Сборъ корма Production		Посѣвная площадь въ десятинахъ. Superficie cul- tivée en des- siatines.	Сборъ корма Production		Посѣвная площадь въ десятинахъ. Superficie cul- tivée en des- siatines.	Сборъ корма Production			
		общій. totale.	съ 1 десят. par dessiatine.		общій. totale.	съ 1 деес. par dessiat.		общій. totale.	съ 1 деес. par dessiat.		общій. totale.	съ 1 деес. par dessiat.		общій. totale.	съ 1 деес. par dessiat.		
	Пуды.	Pouds.	Пуды.	Pouds.	Пуды.	Pouds.	Пуды.	Pouds.	Пуды.	Pouds.	Пуды.	Pouds.	Пуды.	Pouds.	Пуды.		
1	2	3	4	5	6	7	8	9	10	11	12	13	14	15	16	17	18
ТАМБОВСКАЯ.																	
1. Тамбов- скій.	{ крестьяне . владѣльцы . въ уѣздѣ .	— 465 465	— 31.434 31.434	— 67,6 67,6	— 316 316	— 14.030 14.030	— 305 305	— 64.813 64.813	— 221,5 221,5	— 632 632	— 63.200 63.200	— 100,0 100,0	— — —	— — —	— — —	— 399 399	— 2.117 2.117
2. Борисо- главскій.	{ крестьяне . владѣльцы . въ уѣздѣ .	— 111 111	— 8.225 8.225	— 74,1 74,1	— — —	— — —	— 55 55	— 12.001 12.001	— 218,2 218,2	— 1.171 1.171	— 52.695 52.695	— 45,0 45,0	— — —	— — —	— — —	— 55 629 684	— 55 1.966 2.021
3. Елатом- скій.	{ крестьяне . владѣльцы . въ уѣздѣ .	— 120 120	— 9.852 9.852	— 82,1 82,1	— 60 60	— 4.146 4.146	— 11 11	— 2.200 2.200	— 200,0 200,0	— 210 210	— 31.500 31.500	— 150,0 150,0	— — —	— — —	— — —	— — —	— 401 401
4. Кирсанов- скій.	{ крестьяне . владѣльцы . въ уѣздѣ .	— 39 39	— 3.143 3.143	— 80,6 80,6	— 160 160	— 3.200 3.200	— 57 57	— 12.249 12.249	— 214,9 214,9	— — —	— — —	— — —	— — —	— — —	— — —	— — —	— 256 256
5. Козлов- скій.	{ крестьяне . владѣльцы . въ уѣздѣ .	— 74 74	— 6.941 6.941	— 93,8 93,8	— 73 73	— 4.380 4.380	— 106 106	— 7.950 7.950	— 75,0 75,0	— 843 1.061	— 13.102 57.746 70.848	— 60,1 68,5 66,8	— — —	— — —	— — —	— 53 53	— 1.149 1.367
6. Лебедян- скій.	{ крестьяне . владѣльцы . въ уѣздѣ .	— 266 266	— 21.493 21.493	— 80,8 80,8	— 196 196	— 15.680 15.680	— 56 56	— 5.488 5.488	— 98,0 98,0	— 693 693	— 27.091 27.091	— 39,1 39,1	— — —	— — —	— — —	— 3 732 735	— 3 1.943 1.946
7. Липецкій.	{ крестьяне . владѣльцы . въ уѣздѣ .	— 140 140	— 10.486 10.486	— 74,9 74,9	— — —	— — —	— — —	— — —	— — —	— 110 110	— 3.817 3.817	— 34,7 34,7	— — —	— — —	— — —	— 96 77 173	— 96 327 423
8. Моршан- скій.	{ крестьяне . владѣльцы . въ уѣздѣ .	— 1.062 1.062	— 76.783 76.783	— 72,3 72,3	— 212 212	— 10.876 10.876	— 71 71	— 11.850 11.850	— 166,9 166,9	— 1.353 1.423	— 13.946 135.300 137.246	— 100,0 96,4	— — —	— — —	— — —	— 254 254	— 2.952 3.022
9. Спасскій.	{ крестьяне . владѣльцы . въ уѣздѣ .	— 189 189	— 17.501 17.501	— 92,6 92,6	— 89 89	— 4.450 4.450	— — —	— — —	— — —	— 137 137	— 6.521 6.521	— 47,6 47,6	— — —	— — —	— — —	— 20 20	— 435 435
10. Темников- скій.	{ крестьяне . владѣльцы . въ уѣздѣ .	— 344 344	— 38.700 38.700	— 112,5 112,5	— 36 36	— 2.207 2.207	— — —	— — —	— — —	— — —	— — —	— — —	— — —	— — —	— — —	— 2 2	— 382 382
11. Усманскій.	{ крестьяне . владѣльцы . въ уѣздѣ .	— 50 50	— 2.500 2.500	— 50,0 50,0	— 272 272	— 14.198 14.198	— 26 26	— 809 809	— 31,1 31,1	— 197 197	— 12.017 12.017	— 61,0 61,0	— — —	— — —	— — —	— 24 24	— 569 569
12. Шацкій.	{ крестьяне . владѣльцы . въ уѣздѣ .	— 467 467	— 57.208 57.208	— 122,5 122,5	— 106 106	— 10.176 10.176	— — —	— — —	— — —	— 991 991	— 69.667 69.667	— 70,3 70,3	— — —	— — —	— — —	— 30 30	— 1.594 1.594
Въ губерніи .	—	3.327	284.266	85,4	1.520	83.343	687	117.360	171,0	6.625	474.602	71,6	—	—	—	2.374	14.533
крестьяне .	—	—	—	—	—	—	—	—	—	288	15.048	52,3	—	—	—	154	442
владѣльцы .	3.327	284.266	85,4	1.520	83.343	—	687	117.360	171,0	6.337	459.554	72,5	—	—	—	2.220	14.091

УѢЗДЫ. DISTRICTS.	КЛЕВЕРЬ. TRÈFLE.			ВИКА. VESCE.			ЛЮЦЕРНА. LUZERNE.			ТИМОФЕЕВКА. FLÈOLE.			КУКУРУЗА. MAÏS.			Площадь подъ посѣ- вомъ осталь- ныхъ кормо- выхъ травъ. Superficie en- semencée par autres herbes fourragères.	Общая пло- щадь подъ посѣвомъ кормовыхъ травъ. Superficie to- tale.		
	Посѣвная площадь въ десятинахъ. Superficie cul- tivée en des- siatines.	Сборъ корма Production		Посѣвная площадь въ десятинахъ. Superficie cul- tivée en des- siatines.	Сборъ корма Production		Посѣвная площадь въ десятинахъ. Superficie cul- tivée en des- siatines.	Сборъ корма Production		Посѣвная площадь въ десятинахъ. Superficie cul- tivée en des- siatines.	Сборъ корма Production		Посѣвная площадь въ десятинахъ. Superficie cul- tivée en des- siatines.	Сборъ корма Production					
		общій. totale.	съ 1 десят. par dessiatine.		общій. totale.	съ 1 десят. par dessiatine.		общій. totale.	съ 1 десят. par dessiat.		общій. totale.	съ 1 десят. par dessiat.		общій. totale.	съ 1 десят. par dessiat.			общій. totale.	съ 1 десят. par dessiat.
1	2	3	4	5	6	7	8	9	10	11	12	13	14	15	16	17	18		
СИМБИРСКАЯ.																			
1. Симбирскій	—	—	—	—	—	—	—	—	—	—	—	—	—	—	—	—	—		
(крестьяне .	—	—	—	—	—	—	—	—	—	—	—	—	—	—	—	—	—		
(владѣльцы .	—	—	—	—	—	—	25	1.613	64,5	—	—	—	—	—	—	60	85		
въ уѣздѣ .	—	—	—	—	—	—	25	1.613	64,5	—	—	—	—	—	—	60	85		
2. Алатыр- скій.	—	—	—	—	—	—	—	—	—	—	—	—	—	—	—	—	—		
(крестьяне .	—	—	—	—	—	—	—	—	—	—	—	—	—	—	—	—	—		
(владѣльцы .	15	1.200	80,0	—	—	—	—	—	—	—	—	—	—	—	—	8	23		
въ уѣздѣ .	15	1.200	80,0	—	—	—	—	—	—	—	—	—	—	—	—	8	23		
3. Ардатов- скій.	—	—	—	—	—	—	—	—	—	—	—	—	—	—	—	—	—		
(крестьяне .	—	—	—	—	—	—	—	—	—	—	—	—	—	—	—	—	—		
(владѣльцы .	171	16.690	97,6	—	—	—	16	905	56,6	26	832	32,0	—	—	—	45	258		
въ уѣздѣ .	171	16.690	97,6	—	—	—	16	905	56,6	26	832	32,0	—	—	—	45	258		
4. Буинскій.	—	—	—	—	—	—	—	—	—	—	—	—	—	—	—	—	—		
(крестьяне .	—	—	—	—	—	—	—	—	—	—	—	—	—	—	—	—	—		
(владѣльцы .	101	9.635	95,4	—	—	—	—	—	—	—	—	—	—	—	—	10	111		
въ уѣздѣ .	101	9.635	95,4	—	—	—	—	—	—	—	—	—	—	—	—	10	111		
5. Корсун- скій.	—	—	—	—	—	—	—	—	—	—	—	—	—	—	—	—	—		
(крестьяне .	—	—	—	—	—	—	—	—	—	—	—	—	—	—	—	—	—		
(владѣльцы .	44	7.335	166,7	26	1.625	—	—	—	—	28	778	27,8	—	—	—	—	98		
въ уѣздѣ .	44	7.335	166,7	26	1.625	—	—	—	—	28	778	27,8	—	—	—	—	98		
6. Курмыш- скій.	—	—	—	—	—	—	—	—	—	—	—	—	—	—	—	—	—		
(крестьяне .	—	—	—	—	—	—	—	—	—	—	—	—	—	—	—	—	—		
(владѣльцы .	31	2.908	93,8	31	1.524	—	—	—	—	—	—	—	—	—	—	—	62		
въ уѣздѣ .	31	2.908	93,8	31	1.524	—	—	—	—	—	—	—	—	—	—	—	62		
7. Сенгилеев- скій.	—	—	—	—	—	—	—	—	—	—	—	—	—	—	—	—	—		
(крестьяне .	—	—	—	—	—	—	—	—	—	—	—	—	—	—	—	—	—		
(владѣльцы .	66	1.973	29,9	63	3.717	—	245	15.702	64,5	—	—	—	—	—	—	85	459		
въ уѣздѣ .	66	1.973	29,9	63	3.717	—	245	15.702	64,5	—	—	—	—	—	—	85	459		
8. Сызран- скій.	—	—	—	—	—	—	—	—	—	—	—	—	—	—	—	—	—		
(крестьяне .	—	—	—	—	—	—	—	—	—	—	—	—	—	—	—	—	—		
(владѣльцы .	387	23.917	61,8	75	3.260	—	502	23.945	47,7	220	5.500	25,0	—	—	—	680	1.864		
въ уѣздѣ .	387	23.917	61,8	75	3.260	—	502	23.945	47,7	220	5.500	25,0	—	—	—	680	1.864		
Въ губерніи .	815	63.658	78,1	195	10.126	—	788	42.165	53,5	274	7.110	25,9	—	—	—	888	2.960		
крестьяне .	—	—	—	—	—	—	—	—	—	—	—	—	—	—	—	—	—		
владѣльцы .	815	63.658	78,1	195	10.126	—	788	42.165	53,5	274	7.110	25,9	—	—	—	888	2.960		
ПСКОВСКАЯ.																			
1. Псковскій	—	—	—	—	—	—	—	—	—	—	—	—	—	—	—	—	—		
(крестьяне .	1.322	238.489	180,4	210	36.414	—	—	—	—	75	10.148	135,3	—	—	—	3	1.610		
(владѣльцы .	4.087	657.190	160,8	149	23.184	—	—	—	—	75	9.525	127,0	—	—	—	2	4.313		
въ уѣздѣ .	5.409	895.679	165,6	359	59.598	—	—	—	—	150	19.673	131,2	—	—	—	5	5.923		
2. Велико- луцкій.	—	—	—	—	—	—	—	—	—	—	—	—	—	—	—	—	—		
(крестьяне .	—	—	—	—	—	—	—	—	—	—	—	—	—	—	—	—	—		
(владѣльцы .	813	133.251	163,9	153	35.251	—	—	—	—	—	—	—	—	—	—	—	—		
въ уѣздѣ .	819	134.167	163,8	153	35.251	—	—	—	—	—	—	—	—	—	—	—	—		
3. Новоржев- скій.	—	—	—	—	—	—	—	—	—	—	—	—	—	—	—	—	—		
(крестьяне .	—	—	—	—	—	—	—	—	—	—	—	—	—	—	—	—	—		
(владѣльцы .	1	160	160,1	6	1.283	—	—	—	—	—	—	—	—	—	—	148	155		
въ уѣздѣ .	1.309	320.312	244,7	22	4.635	—	—	—	—	—	—	—	—	—	—	70	1.401		
4. Опочецкій.	—	—	—	—	—	—	—	—	—	—	—	—	—	—	—	—	—		
(крестьяне .	98	14.210	145,0	—	—	—	—	—	—	—	—	—	—	—	—	—	—		
(владѣльцы .	2.072	265.838	128,3	58	14.500	—	—	—	—	—	—	—	—	—	—	41	2.171		
въ уѣздѣ .	2.170	280.048	129,1	58	14.500	—	—	—	—	—	—	—	—	—	—	41	2.269		
5. Островскій.	—	—	—	—	—	—	—	—	—	—	—	—	—	—	—	—	—		
(крестьяне .	—	—	—	—	—	—	—	—	—	—	—	—	—	—	—	—	—		
(владѣльцы .	1.812	317.281	175,1	—	—	—	—	—	—	—	—	—	—	—	—	—	—		
въ уѣздѣ .	5.551	778.805	140,3	335	67.938	—	—	—	—	489	66.162	135,3	—	—	—	—	6.375		
6. Порхов- скій.	—	—	—	—	—	—	—	—	—	—	—	—	—	—	—	—	—		
(крестьяне .	—	—	—	—	—	—	—	—	—	—	—	—	—	—	—	—	—		
(владѣльцы .	1	170	170,3	—	—	—	—	—	—	—	—	—	—	—	—	—	—		
въ уѣздѣ .	3.942	653.584	165,8	157	28.134	—	—	—	—	32	4.592	143,5	—	—	—	4	5		
7. Торопецкій	—	—	—	—	—	—	—	—	—	—	—	—	—	—	—	—	—		
(крестьяне .	—	—	—	—	—	—	—	—	—	—	—	—	—	—	—	—	—		
(владѣльцы .	895	212.652	237,6	—	—	—	—	—	—	—	—	—	—	—	—	—	—		
въ уѣздѣ .	895	212.652	237,6	—	—	—	—	—	—	44	6.499	147,7	—	—	—	—	939		
8. Холмскій.	—	—	—	—	—	—	—	—	—	—	—	—	—	—	—	—	—		
(крестьяне .	—	—	—	—	—	—	—	—	—	—	—	—	—	—	—	—	—		
(владѣльцы .	3	483	161,0	—	—	—	—	—	—	—	—	—	—	—	—	—	—		
въ уѣздѣ .	673	125.447	186,4	1	207	—	—	—	—	1	160	160,0	—	—	—	—	675		
Въ губерніи .	22.585	3.718.788	164,7	1.091	211.546	—	—	—	—	716	97.086	135,6	—	—	—	302	24.694		
крестьяне .	3.243	571.709	176,3	216	37.697	—	—	—	—	75	10.148	135,3	—	—	—	157	3.691		
владѣльцы .	19.342	3.147.079	162,7	875	173.849	—	—	—	—	641	86.938	135,6	—	—	—	145	21.003		

УѢЗДЫ. DISTRICTS.	КЛЕВЕРЬ. TRÈFLE.			ВИКА. VESCE.			ЛЮЦЕРНА. LUZERNE.		ТИМОФЕЕВКА. FLÈOLE.			КУКУРУЗА. MAÏS.			Площадь подъ посѣ- вомъ осталь- ныхъ кормо- выхъ травъ. Superficie en- semencée par autres herbes fourragères.	Общая пло- щадь подъ посѣвомъ кормовыхъ травъ. Superficie to- tale.	
	Посѣвная площадь десятинахъ. Superficie cul- tivée en des- siatines.	Сборъ корма Production		Посѣвная площадь въ десятинахъ. Superficie cul- tivée en des- siatines.	Сборъ корма Production		Посѣвная площадь въ десятинахъ. Superficie cultivée en dessiatines.	Сборъ корма Production		Посѣвная площадь въ десятинахъ. Superficie cultivée en dessiatines.	Сборъ корма Production		Посѣвная площадь въ десятинахъ. Superficie cultivée en dessiatines.	Сборъ корма Production			
		общій. totale.	съ 1 десят. par dessiatine.		общій. totale.	съ 1 десят. par dessiat.		общій. totale.	съ 1 десят. par dessiat.		общій. totale.	съ 1 десят. par dessiat.		общій. totale.			съ 1 десят. par dessiat.
	Пуды. Pouds.	Пуды. Pouds.	Пуды. Pouds.	Пуды. Pouds.	Пуды. Pouds.	Пуды. Pouds.	Пуды. Pouds.	Пуды. Pouds.	Пуды. Pouds.	Пуды. Pouds.	Пуды. Pouds.	Пуды. Pouds.	Пуды. Pouds.	Пуды. Pouds.			Пуды. Pouds.
1.	2.	3.	4.	5.	6.	7.	8.	9.	10.	11.	12.	13.	14.	15.	16.	17.	18.
ВЛАДИМИРСКАЯ.																	
1. Владимир- ский.	—	—	—	—	—	—	—	—	—	—	—	—	—	—	—	—	—
{крестьяне .	—	—	—	—	—	—	—	—	—	—	—	—	—	—	—	—	—
{владѣльцы .	606	101.869	168,1	4	140	—	24	600	25,0	—	—	—	—	—	—	—	634
въ уѣздѣ .	606	101.869	168,1	4	140	—	24	600	25,0	—	—	—	—	—	—	—	634
2. Алексан- дровскій	55	13.200	240,0	—	—	—	—	—	—	—	—	—	—	—	—	—	55
{крестьяне .	345	71.622	207,6	44	1.980	—	—	—	—	—	—	—	—	—	—	—	389
{владѣльцы .	400	84.822	212,1	44	1.980	—	—	—	—	—	—	—	—	—	—	—	444
въ уѣздѣ .	400	84.822	212,1	44	1.980	—	—	—	—	—	—	—	—	—	—	—	444
3. Вязников- скій.	—	—	—	—	—	—	—	—	—	—	—	—	—	—	—	—	—
{крестьяне .	—	—	—	—	—	—	—	—	—	—	—	—	—	—	—	—	—
{владѣльцы .	31	4.278	138,0	—	—	—	—	—	—	—	—	—	—	—	—	—	31
въ уѣздѣ .	31	4.278	138,0	—	—	—	—	—	—	—	—	—	—	—	—	—	31
4. Горохо- вецкій.	22	7.480	340,0	—	—	—	—	—	—	—	—	—	—	—	—	—	22
{крестьяне .	28	9.520	340,0	—	—	—	—	—	—	—	—	—	—	—	—	—	28
{владѣльцы .	50	17.000	340,0	—	—	—	—	—	—	—	—	—	—	—	—	—	50
въ уѣздѣ .	50	17.000	340,0	—	—	—	—	—	—	—	—	—	—	—	—	—	50
5. Ковров- скій.	17	2.344	137,9	1	40	—	—	—	—	—	—	—	—	—	—	—	17
{крестьяне .	145	19.996	137,9	11	440	—	—	—	—	6	593	98,8	—	—	—	—	162
{владѣльцы .	162	22.340	137,9	12	480	—	—	—	—	6	593	98,8	—	—	—	—	180
въ уѣздѣ .	162	22.340	137,9	12	480	—	—	—	—	6	593	98,8	—	—	—	—	180
6. Мелен- ковскій.	1	160	160,0	—	—	—	—	—	—	—	—	—	—	—	—	—	1
{крестьяне .	179	39.774	222,2	3	135	—	—	—	—	—	—	—	—	—	—	—	182
{владѣльцы .	180	39.934	221,9	3	135	—	—	—	—	—	—	—	—	—	—	—	183
въ уѣздѣ .	180	39.934	221,9	3	135	—	—	—	—	—	—	—	—	—	—	—	183
7. Муром- скій.	—	—	—	—	—	—	—	—	—	—	—	—	—	—	—	—	—
{крестьяне .	—	—	—	—	—	—	—	—	—	—	—	—	—	—	—	—	—
{владѣльцы .	31	3.016	97,3	4	192	—	—	—	—	—	—	—	—	—	—	—	35
въ уѣздѣ .	31	3.016	97,3	4	192	—	—	—	—	—	—	—	—	—	—	—	35
8. Перья- славскій.	—	—	—	—	—	—	—	—	—	—	—	—	—	—	—	—	—
{крестьяне .	700	151.060	215,8	14	560	—	—	—	—	—	—	—	—	—	—	—	714
{владѣльцы .	700	151.060	215,8	14	560	—	—	—	—	—	—	—	—	—	—	—	714
въ уѣздѣ .	700	151.060	215,8	14	560	—	—	—	—	—	—	—	—	—	—	—	714
9. Покров- скій.	—	—	—	—	—	—	—	—	—	—	—	—	—	—	—	—	—
{крестьяне .	145	18.937	130,6	8	400	—	—	—	—	—	—	—	—	—	—	—	153
{владѣльцы .	145	18.937	130,6	8	400	—	—	—	—	—	—	—	—	—	—	—	153
въ уѣздѣ .	145	18.937	130,6	8	400	—	—	—	—	—	—	—	—	—	—	—	153
10. Судогод- скій.	—	—	—	—	—	—	—	—	—	—	—	—	—	—	—	—	—
{крестьяне .	80	17.320	216,5	1	50	—	—	—	—	4	280	70,0	—	—	—	—	85
{владѣльцы .	80	17.320	216,5	1	50	—	—	—	—	4	280	70,0	—	—	—	—	85
въ уѣздѣ .	80	17.320	216,5	1	50	—	—	—	—	4	280	70,0	—	—	—	—	85
11. Суздаль- скій.	1	133	133,3	—	—	—	—	—	—	—	—	—	—	—	—	—	1
{крестьяне .	95	17.822	187,6	3	114	—	—	—	—	—	—	—	—	—	—	—	98
{владѣльцы .	96	17.955	187,0	3	114	—	—	—	—	—	—	—	—	—	—	—	99
въ уѣздѣ .	96	17.955	187,0	3	114	—	—	—	—	—	—	—	—	—	—	—	99
12. Шуйскій.	23	5.175	225,0	20	900	—	—	—	—	2	280	140,0	—	—	—	—	45
{крестьяне .	149	23.229	155,9	3	135	—	—	—	—	2	300	150,0	—	—	—	—	154
{владѣльцы .	172	28.404	165,1	23	1.035	—	—	—	—	4	580	145,0	—	—	—	—	199
въ уѣздѣ .	172	28.404	165,1	23	1.035	—	—	—	—	4	580	145,0	—	—	—	—	199
13. Юрьев- скій.	—	—	—	—	—	—	—	—	—	—	—	—	—	—	—	—	—
{крестьяне .	—	—	—	—	—	—	—	—	—	—	—	—	—	—	—	—	—
{владѣльцы .	544	70.883	130,3	118	5.546	—	—	—	—	—	—	—	—	—	—	—	662
въ уѣздѣ .	544	70.883	130,3	118	5.546	—	—	—	—	—	—	—	—	—	—	—	662
Въ губерніи .	3.197	577.818	180,7	234	10.632	—	24	600	25,0	14	1.453	103,8	—	—	—	—	3.469
крестьяне .	119	28.492	239,4	21	940	—	—	—	—	2	280	140,0	—	—	—	—	142
владѣльцы .	3.078	549.326	178,5	213	9.692	—	24	600	25,0	12	1.173	97,8	—	—	—	—	3.327

У ъ З Д Ы. D I S T R I C T S.	К Л Е В Е Р Ъ. T R Ē F L E.			В И К А. V E S C E.			Л У Ц Е Р Н А. L U Z E R N E.			Т И М О Ф Е Е В К А. F L É O L E.			К У К У Р У З А. M A Ï S.			Площадь подъ посѣ- вомъ осталь- ныхъ кормо- выхъ травъ. Superficie en- semencée par autres herbes fourragères.	Общая пло- щадь поды посѣвомъ кормовыхъ травъ. Superficie to- tale.
	Посѣвная площадь въ десятинахъ. Superficie cul- tivée en des- siatines.	Сборъ корма Production		Посѣвная площадь въ десятинахъ. Superficie cul- tivée en des- siatines.	Сборъ корма Production		Посѣвная площадь въ десятинахъ. Superficie cul- tivée en des- siatines.	Сборъ корма Production		Посѣвная площадь въ десятинахъ. Superficie cul- tivée en des- siatines.	Сборъ корма Production		Посѣвная площадь въ десятинахъ. Superficie cul- tivée en des- siatines.	Сборъ корма Production			
		общій. totale.	съ 1 десят. par dessiatine.		общій. totale.	съ 1 десят. par dessiatine.		общій. totale.	съ 1 десят. par dessiatine.		общій. totale.	съ 1 десят. par dessiatine.		общій. totale.	съ 1 десят. par dessiatine.		
1	2	3	4	5	6	7	8	9	10	11	12	13	14	15	16	17	18
МОСКОВСКАЯ.																	
1. Москов- ский.	{ крестьяне . владѣльцы . въ уѣздѣ . .	735 1.204 1.939	84.158 275.957 360.115	114,5 229,2 185,7	160 289 449	9.024 16.300 25.324	140 63 203	15.680 13.457 29.137	112,0 213,6 143,5	— 28 28	— 3.388 3.388	— 121,0 121,0	— 4 4	— 600 600	— 150,0 150,0	— — —	1.035 1.584 2.619
2. Богород- ский.	{ крестьяне . владѣльцы . въ уѣздѣ . .	162 170 332	24.300 28.288 52.588	150,0 166,4 158,4	— 11 11	— 903 903	— — —	— — —	— — —	— 9 9	— 1.292 1.292	— 143,5 143,5	— — —	— — —	— — —	— — —	167 190 357
3. Бронниц- кий.	{ крестьяне . владѣльцы . въ уѣздѣ . .	— 192 192	— 39.245 39.245	— 204,4 204,4	— 11 11	— 903 903	— — —	— — —	— — —	— 2 2	— 196 196	— 98,0 98,0	— — 3	— — 450	— — 150,0	— — —	— 208 208
4. Верей- ский.	{ крестьяне . владѣльцы . въ уѣздѣ . .	839 1.274 2.113	173.589 248.303 421.892	206,9 194,9 199,7	18 13 31	1.300 1.300 2.600	— — —	— — —	— — —	— 23 23	— 4.117 4.117	— 179,0 179,0	— — —	— — —	— — —	— — —	857 1.310 2.167
5. Волоко- ламский.	{ крестьяне . владѣльцы . въ уѣздѣ . .	3.915 2.065 5.980	970.137 333.498 1.303.635	247,8 161,5 218,0	106 — 106	14.999 — 14.999	— — —	— — —	— — —	29 56 85	4.640 11.480 16.120	160,0 205,0 189,5	42 — 42	94.500 — 94.500	2.250,0 — 2.250,0	— — —	4.050 2.121 6.171
6. Дмитров- ский.	{ крестьяне . владѣльцы . въ уѣздѣ . .	909 766 1.675	249.975 186.368 436.343	275,0 243,3 260,5	— 16 16	— 1.251 1.251	— — —	— — —	— — —	— 32 32	— 5.088 5.088	— 159,0 159,0	— — —	— — —	— — —	— — —	909 814 1.723
7. Звени- городский.	{ крестьяне . владѣльцы . въ уѣздѣ . .	2.017 1.316 3.333	412.880 277.018 689.898	204,7 210,5 207,0	284 13 297	36.210 1.300 37.510	— — —	— — —	— — —	— 234 234	— 51.480 51.480	— 220,0 220,0	— 1 1	— 150 150	— 150,0 150,0	— — —	2.301 1.563 3.864
8. Клинский.	{ крестьяне . владѣльцы . въ уѣздѣ . .	1.270 481 1.751	334.010 122.703 456.713	263,0 255,1 260,8	10 10 20	1.345 1.000 2.345	— — —	— — —	— — —	— 2 2	— 396 396	— 198,0 198,0	— 2 2	— 300 300	— 150,0 150,0	— — —	1.280 493 1.773
9. Коломен- ский.	{ крестьяне . владѣльцы . въ уѣздѣ . .	55 267 322	9.988 44.082 54.070	181,6 165,1 167,9	— 17 17	— 1.396 1.396	— — —	— — —	— — —	100 — 100	7.500 — 7.500	75,0 — 75,0	4 4 4	600 — 600	150,0 — 150,0	14 — 14	55 398 453
10. Можай- ский.	{ крестьяне . владѣльцы . въ уѣздѣ . .	2.004 1.563 3.567	295.590 265.710 561.300	147,5 170,0 157,4	37 — 37	2.671 — 2.671	— — —	— — —	— — —	47 39 86	7.050 8.408 15.458	150,0 215,6 179,7	88 — 88	69.986 — 69.986	795,3 — 795,3	— — —	2.088 1.603 3.691
11. Подоль- ский.	{ крестьяне . владѣльцы . въ уѣздѣ . .	257 571 828	38.550 108.718 147.268	150,0 190,4 177,9	— 288 288	— 28.800 28.800	— — —	— — —	— — —	— 287 287	— 38.257 38.257	— 133,3 133,3	— 1 1	— 150 150	— 150,0 150,0	— — 3	260 1.146 1.406
12. Рязский.	{ крестьяне . владѣльцы . въ уѣздѣ . .	1.636 1.137 2.773	451.045 195.109 646.154	275,7 171,6 233,0	84 17 101	5.040 1.530 6.570	— — —	— — —	— — —	— 34 34	— 7.412 7.412	— 218,0 218,0	— — —	— — —	— — —	— — —	1.720 1.188 2.908
13. Серпу- ховский.	{ крестьяне . владѣльцы . въ уѣздѣ . .	— 315 315	— 57.834 57.834	— 183,6 183,6	— 19 19	— 1.900 1.900	— — —	— — —	— — —	— — —	— — —	— — —	1 — 1	600 — 600	600,0 — 600,0	— — —	— 335 335
Въ губерніи .	крестьяне .	25.120	5.227.055	208,1	1.403	127.172	203	29.137	143,5	922	150.704	163,5	146	167.336	1.146,1	27	27.675
	владѣльцы .	13.799	3.044.222	220,6	699	70.589	140	15.680	112,0	76	11.690	153,8	134	165.536	1.235,3	8	14.722
		11.321	2.182.833	192,8	704	56.583	63	13.457	213,6	846	139.014	164,3	12	1.800	150,0	19	12.953

У ъ з д ѣ . D I S T R I C T S.	К Л Е В Е Р ъ . T R Ē F L E.			В И К А . V E S C E.			Л Ю Ц Е Р Н А . L U Z E R N E.			Т И М О Ф Е Е В К А . F L Ē O L Ē.			К У К У Р У З А . M A Ī S.			Площадь подъ посѣ- вомъ осталь- ныхъ кормо- выхъ травъ. Superficie en- semencée par autres herbes fourragères.	Общая пло- щадь подъ посѣвомъ кормовыхъ травъ. Superficie to- tale.	
	Посѣвная площадь въ десятинахъ. Superficie cul- tivée en des- siatines.	Сборъ корма Production		Посѣвная площадь въ десятинахъ. Superficie cul- tivée en des- siatines.	Сборъ корма Production		Посѣвная площадь въ десятинахъ. Superficie culturée en dessiatines.	Сборъ корма. Production		Посѣвная площадь въ десятинахъ. Superficie culturée en dessiatines.	Сборъ корма Production		Посѣвная площадь въ десятинахъ. Superficie culturée en dessiatines.	Сборъ корма Production				
		общій. totale.	съ 1 десят. par dessiatine.		общій. totale.	съ 1 десят. par dessiat.		общій. totale.	съ 1 десят. par dessiat.		общій. totale.	съ 1 десят. par dessiat.		общій. totale.	съ 1 десят. par dessiat.			
	Пуды.	Pouds.	Пуды.	Pouds.	Пуды.	Pouds.	Пуды.	Pouds.	Пуды.	Pouds.	Пуды.	Pouds.	Пуды.	Pouds.				
1	2	3	4	5	6	7	8	9	10	11	12	13	14	15	16	17	18	
КОСТРОМСКАЯ.																		
1. Костром- скій.	{крестьяне . {владѣльцы . въ уѣздѣ .	188 723 911	23.970 126.670 150.640	127,5 175,2 165,4	36 141 177	4.320 17.625 21.945	—	—	—	—	—	—	—	—	—	—	—	224 931 1.155
2. Буйскій .	{крестьяне . {владѣльцы . въ уѣздѣ .	39 242 281	5.850 49.392 55.242	150,0 204,1 196,6	—	—	—	—	—	—	—	—	—	—	—	—	—	39 254 293
3. Варнавин- скій.	{крестьяне . {владѣльцы . въ уѣздѣ .	40 39 79	4.000 4.161 8.161	100,0 106,7 103,3	—	—	—	—	—	—	—	—	—	—	—	—	—	40 39 79
4. Ветлуж- скій.	{крестьяне . {владѣльцы . въ уѣздѣ .	108 102 210	8.878 8.639 17.517	82,2 84,7 83,4	—	—	—	—	—	—	—	—	—	—	—	—	—	109 116 225
5. Галичскій	{крестьяне . {владѣльцы . въ уѣздѣ .	146 146	25.375 25.375	173,8 173,8	—	—	—	—	—	—	—	—	—	—	—	—	—	146 146
6. Кинешем- скій.	{крестьяне . {владѣльцы . въ уѣздѣ .	73 657 730	9.439 83.156 92.595	129,3 126,6 126,8	— 17 17	1.700 1.700	—	—	—	—	—	—	—	—	—	—	—	73 685 758
7. Кологрив- скій.	{крестьяне . {владѣльцы . въ уѣздѣ .	10 183 193	1.345 32.885 34.230	134,5 179,7 177,4	—	—	—	—	—	—	—	—	—	—	—	—	—	10 223 233
8. Макарьев- скій.	{крестьяне . {владѣльцы . въ уѣздѣ .	15 76 91	3.000 18.240 21.240	200,0 240,0 233,4	—	—	—	—	—	—	—	—	—	—	—	—	—	15 76 91
9. Нерехт- скій	{крестьяне . {владѣльцы . въ уѣздѣ .	65 210 275	11.733 54.243 65.976	180,5 258,3 239,9	22 26 48	3.300 4.680 7.980	—	—	—	—	—	—	—	—	—	—	—	87 258 345
10. Солигалич.	{крестьяне . {владѣльцы . въ уѣздѣ .	7 89 96	840 18.076 18.916	120,0 203,1 197,0	—	—	—	—	—	—	—	—	—	—	—	—	—	7 89 96
11. Чухлом- скій.	{крестьяне . {владѣльцы . въ уѣздѣ .	52 91 143	11.024 22.177 33.201	212,0 243,7 232,2	—	—	—	—	—	—	—	—	—	—	—	—	—	52 91 143
12. Юрье- вецкій.	{крестьяне . {владѣльцы . въ уѣздѣ .	33 108 141	5.500 17.377 22.877	166,7 160,9 162,2	3 8 11	340 1.040 1.380	—	—	—	—	—	—	—	—	—	—	—	36 116 152
Въ губерніи крестьяне . владѣльцы		3.296 630 2.666	545.970 85.579 460.391	165,6 135,8 172,7	253 61 192	33.005 7.960 25.045	—	—	—	93	12.100	130,1	—	—	—	—	74 1 73	3.716 692 3.024

У ъ з д ѣ . D I S T R I C T S .	К Л Е В Е Р Ъ . T R Ē F L E .			В И К А . V E S C E .			Л У Ц Е Р Н А . L U Z E R N E .			Т И М О Ф Е Е В К А . F L É O L E .			К У К У Р У З А . M A Ï S .			Площадь подъ посѣ- вомъ осталь- ныхъ кормо- выхъ травъ. Superficie en- semencée par autres herbes fourragères.	Общая пло- щадь подъ посѣвомъ кормовыхъ травъ. Superficie to- tale.	
	Посѣвная площадь въ десятинахъ. Superficie cul- tivée en des- siatines.	Сборъ корма Production		Посѣвная площадь въ десятинахъ. Superficie cul- tivée en des- siatines.	Сборъ корма Production		Посѣвная площадь въ десятинахъ. Superficie cul- tivée en des- siatines.	Сборъ корма Production		Посѣвная площадь въ десятинахъ. Superficie cul- tivée en des- siatines.	Сборъ корма Production		Посѣвная площадь въ десятинахъ. Superficie cul- tivée en des- siatines.	Сборъ корма Production				
		общій. totale.	съ 1 десят. par dessiatine.		общій. totale.	съ 1 десят. par dessiatine.		общій. totale.	съ 1 десят. par dessiatine.		общій. totale.	съ 1 десят. par dessiatine.		общій. totale.	съ 1 десят. par dessiatine.			общій. totale.
	Пуды.	Pouds.	Пуды.	Pouds.	Пуды.	Pouds.	Пуды.	Pouds.	Пуды.	Pouds.	Пуды.	Pouds.	Пуды.	Pouds.				
1	2	3	4	5	6	7	8	9	10	11	12	13	14	15	16	17	18	
ОЛОНЕЦКАЯ.																		
1. Петроза- водскій.	(крестьяне . владѣльцы . въ уѣздѣ .	— — —	— — —	— — —	— — —	— — —	— — —	— — —	— — —	— — —	— — —	— — —	— — —	— — —	— — —	— — —	5 5	— — 5
2. Вытегор- скій.	(крестьяне . владѣльцы . въ уѣздѣ .	— — —	— — —	— — —	— — —	— — —	— — —	— — —	— — —	— — —	— — —	— — —	— — —	— — —	— — —	— — —	2 2 2	— — 2
3. Карго- польскій.	(крестьяне . владѣльцы . въ уѣздѣ .	— — —	— — —	— — —	— — —	— — —	— — —	— — —	— — —	— — —	— — —	— — —	— — —	— — —	— — —	— — —	1 1 2	— — 2
4. Лодейно- польскій.	(крестьяне . владѣльцы . въ уѣздѣ .	1 — 1	200 — —	200,0 — —	— — —	— — —	— — —	— — —	— — —	— — —	— — —	— — —	— — —	— — —	— — —	— — —	1 14 15	— — 16
5. Олонец- кій.	(крестьяне . владѣльцы . въ уѣздѣ .	— 24 24	— 5.400 5.400	— 225,0 225,0	— — —	— — —	— — —	— — —	— — —	— — —	— — —	— — —	— — —	— — —	— — —	— — —	— — —	24 24
6. Повѣнец- кій.	(крестьяне . владѣльцы . въ уѣздѣ .	— — —	— — —	— — —	— — —	— — —	— — —	— — —	— — —	— — —	— — —	— — —	— — —	— — —	— — —	— — —	6 6 2	— — —
7. Пудожскій.	(крестьяне . владѣльцы . въ уѣздѣ .	2 — 2	420 — 420	210,0 — 210,0	— — —	— — —	— — —	— — —	— — —	— — —	— — —	— — —	— — —	— — —	— — —	— — —	2 2 2	— — 4
	Въ губерніи . крестьяне . владѣльцы .	27 3 24	6.020 620 5.400	223,0 206,7 225,0	— — —	— — —	— — —	— — —	— — —	— — —	— — —	— — —	— — —	— — —	— — —	— — —	32 4 28	— — —
САРАТОВСКАЯ.																		
1. Саратов- скій.	(крестьяне . владѣльцы . въ уѣздѣ .	11 11	649 649	59,0 59,0	41 41	2.563 2.563	45 45	3.101 3.101	68,9 68,9	90 90	5.121 5.121	56,9 56,9	— —	— —	— —	— —	204 204	— —
2. Аткарскій.	(крестьяне . владѣльцы . въ уѣздѣ .	— 409 409	— 19.755 19.755	— 48,3 48,3	102 102	4.723 4.723	794 794	34.301 34.301	43,2 43,2	313 313	17.622 17.622	56,3 56,3	— —	— —	— —	— —	139 139	— —
3. Балашов- скій.	(крестьяне . владѣльцы . въ уѣздѣ .	— 32 32	— 1.702 1.702	— 53,2 53,2	197 197	5.910 5.910	2.055 2.055	193.376 193.376	94,1 94,1	1.260 1.260	72.954 72.954	57,9 57,9	— —	— —	— —	— —	8.844 8.908	— —
4. Вольскій.	(крестьяне . владѣльцы . въ уѣздѣ .	— — —	— — —	— — —	25 25	1.075 1.075	40 40	2.000 2.000	50,0 50,0	2 2	121 121	60,3 60,3	— —	— —	— —	— —	50 50	— —
5. Камышин- скій.	(крестьяне . владѣльцы . въ уѣздѣ .	— — —	— — —	— — —	— — —	— — —	— — —	— — —	— — —	— — —	— — —	— — —	— — —	— — —	— — —	— — —	73 73	— —
6. Кузнецкій.	(крестьяне . владѣльцы . въ уѣздѣ .	15 15	563 563	37,5 37,5	4 4	141 141	46 46	5.331 5.331	115,9 115,9	390 390	24.414 24.414	62,6 62,6	— —	— —	— —	— —	240 240	— —
7. Петров- скій.	(крестьяне . владѣльцы . въ уѣздѣ .	— 358 358	— 28.640 28.640	— 80,0 80,0	— 35 35	— 3.329 3.329	— 73 73	— 9.125 9.125	— 125,0 125,0	— 403 403	— 26.961 26.961	— 66,9 66,9	— — —	— — —	— — —	— — —	7 133 140	— — —
8. Сердоб- скій.	(крестьяне . владѣльцы . въ уѣздѣ .	— 134 134	— 6.070 6.070	— 45,3 45,3	— 12 12	— 721 721	— 145 145	— 12.195 12.195	— 84,1 84,1	— 455 455	— 22.750 22.750	— 50,0 50,0	— — —	— — —	— — —	— — —	254 254	— —
9. Хвалын- скій.	(крестьяне . владѣльцы . въ уѣздѣ .	— 5 5	— 207 207	— 41,4 41,4	— — —	— — —	— — —	— 804 804	— 38,3 38,3	— — —	— — —	— — —	— — —	— — —	— — —	— — —	14 14	— —
10. Царицын- скій.	(крестьяне . владѣльцы . въ уѣздѣ .	— 7 7	— 303 303	— 43,3 43,3	— — —	— — —	— — —	— 551 551	— 61,2 61,2	— — —	— — —	— — —	— — —	— — —	— — —	— — —	7 7	— —
	Въ губерніи . крестьяне . владѣльцы .	971 — 971	57.889 — 57.889	59,6 — 59,6	416 — 416	18.462 — 18.462	3.301 — 3.301	266.843 — 266.843	80,8 — 80,8	2.913 — 2.913	169.943 — 169.943	58,3 — 58,3	— — —	— — —	— — —	— — —	9.995 71 9.924	— — —

УѢЗДЫ. DISTRICTS.	КЛЕВЕРЬ. TRÈFLE.			ВИКА. VESCE.			ЛЮЦЕРНА. LUZERNE.			ДЕЛЛА. SERRADELLE.			ЛУПИНЪ. LUPINE.			ТИМОФЕЕВКА. FLÈOLE.			КУКУРУЗА. MAÏS.			Площадь подъ посевами остальных корм. травъ. Superficie ensencée par autres herbes fourragères.	Общая площадь подъ посевами кормовых травъ. Superficie totale.		
	Посевная площадь въ десят. Superficie cultivée en dessiatines.	Сборъ корма Production		Посевная площадь въ десят. Superficie cultivée en dessiatines.	Сборъ корма Production		Посевная площадь въ десят. Superficie cultivée en dessiatines.	Сборъ корма Production		Посевная площадь въ десят. Superficie cultivée en dessiatines.	Сборъ корма Production		Посевная площадь въ десят. Superficie cultivée en dessiatines.	Сборъ корма Production		Посевная площадь въ десят. Superficie cultivée en dessiatines.	Сборъ корма Production		Посевная площадь въ десят. Superficie cultivée en dessiatines.	Сборъ корма Production					
		общий. totale.	съ 1 дес. par dessiatine.		общий. totale.	съ 1 дес. par dessiatine.		общий. totale.	съ 1 дес. par dessiatine.		общий. totale.	съ 1 дес. par dessiatine.		общий. totale.	съ 1 дес. par dessiatine.		общий. totale.	съ 1 дес. par dessiatine.		общий. totale.	съ 1 дес. par dessiatine.			общий. totale.	съ 1 дес. par dessiatine.
		Пуды.	Pouds.		Пуды.	Pouds.		Пуды.	Pouds.		Пуды.	Pouds.		Пуды.	Pouds.		Пуды.	Pouds.		Пуды.	Pouds.			Пуды.	Pouds.
1	2	3	4	5	6	7	8	9	10	11	12	13	14	15	16	17	18	19	20	21	22	23	24		
ПЕТРОКОВСКАЯ.																									
1. Петроковский.	{крестьяне . 1.487	147.213	99,0	174	12.389	71,2	—	—	872	90.862	104,2	2.032	156.058	76,8	—	—	—	—	—	—	—	—	—	4.565	
	{владѣльцы . 2.032	208.890	102,8	421	41.258	98,0	14	2.520	1.022	146.964	143,8	2.049	263.092	128,4	—	—	—	—	—	20	34.100	1.705,0	—	5.558	
	въ уѣздѣ . 3.519	356.103	101,2	595	53.647	90,2	14	2.520	1.894	237.826	125,6	4.081	419.150	102,7	—	—	—	—	20	34.100	1.705,0	—	10.123		
2. Бевдинский.	{крестьяне . 583	130.475	223,8	97	17.906	184,6	3	338	11	2.567	233,4	641	67.946	106,0	7	1.260	180,0	8	—	—	—	—	—	1.350	
	{владѣльцы . 452	91.666	202,8	224	38.976	174,0	113	13.560	8	920	115,0	170	19.414	114,2	—	—	—	16	—	—	—	—	11	994	
	въ уѣздѣ . 1.035	222.141	214,6	321	56.882	177,2	116	13.898	19	3.487	183,5	811	87.360	107,7	7	1.260	180,0	24	41.840	1.743,3	—	11	2.344		
3. Брезинский.	{крестьяне . 715	86.372	120,8	169	22.308	132,0	—	—	260	27.716	106,6	744	157.728	212,0	—	—	—	—	—	—	—	—	4	1.892	
	{владѣльцы . 1.611	192.676	119,6	297	48.173	162,2	2	344	405	51.314	126,7	1.320	187.704	142,2	—	—	—	15	—	—	—	—	—	3.650	
	въ уѣздѣ . 2.326	279.048	120,0	466	70.481	151,2	2	344	665	79.030	118,8	2.064	345.432	168,5	—	—	—	15	16.995	1.133,0	—	4	5.542		
4. Ласский.	{крестьяне . 1.735	318.199	183,4	714	128.520	180,0	287	45.920	233	19.409	83,3	765	65.790	86,0	—	—	—	74	—	—	—	—	—	3.808	
	{владѣльцы . 1.595	168.432	105,6	515	86.623	168,2	258	59.856	606	72.538	119,7	620	72.044	116,2	—	—	—	62	—	—	—	—	—	3.656	
	въ уѣздѣ . 3.330	486.631	146,1	1.229	215.143	175,1	545	105.776	839	91.947	109,6	1.385	137.834	99,5	—	—	—	136	110.860	815,1	—	—	—	7.464	
5. Лодзинский.	{крестьяне . 759	123.869	163,2	267	41.171	154,2	1	250	21	1.155	55,0	535	72.653	135,8	—	—	—	—	—	—	—	—	—	1.583	
	{владѣльцы . 917	128.563	140,2	19	3.352	176,4	—	—	—	—	—	363	50.893	140,2	—	—	—	3	—	—	—	—	488	1.790	
	въ уѣздѣ . 1.676	252.432	150,6	286	44.523	155,7	1	250	21	1.155	55,0	898	123.546	137,6	—	—	—	3	3.252	1.084,0	—	488	3.373		
6. Новорадомский.	{крестьяне . 927	152.584	164,6	288	51.662	183,2	81	14.110	545	49.377	90,6	798	114.433	143,4	—	—	—	14	—	—	—	—	—	2.653	
	{владѣльцы . 2.200	292.600	133,0	740	171.680	232,0	69	17.250	1.126	107.646	95,6	1.538	198.402	129,0	—	—	—	40	—	—	—	—	—	5.713	
	въ уѣздѣ . 3.127	445.184	142,4	1.028	223.342	217,3	150	31.360	1.671	157.023	94,0	2.336	312.835	133,9	—	—	—	54	45.320	1.133,0	—	—	—	8.366	
7. Равский.	{крестьяне . 640	64.384	100,6	221	40.487	183,2	—	—	488	53.192	109,0	1.432	298.429	208,4	—	—	—	6	—	—	—	—	—	2.787	
	{владѣльцы . 1.344	148.109	110,2	376	48.880	130,0	36	6.199	844	92.502	109,6	2.029	324.640	160,0	—	—	—	—	—	—	—	—	—	4.629	
	въ уѣздѣ . 1.984	212.493	107,1	597	89.367	149,7	36	6.199	1.332	145.694	109,4	3.461	623.069	180,0	—	—	—	6	7.380	1.230,0	—	—	—	7.416	
8. Ченстоховский.	{крестьяне . 657	117.603	179,0	120	18.024	150,2	—	—	749	88.232	117,8	3.242	284.648	87,8	—	—	—	—	—	—	—	—	—	—	4.768
	{владѣльцы . 1.012	121.642	120,2	251	33.132	132,0	117	10.249	463	43.892	94,8	1.483	138.216	93,2	—	—	—	—	—	—	—	—	2	3.328	
	въ уѣздѣ . 1.669	239.245	143,3	371	51.156	137,9	117	10.249	1.212	132.124	109,0	4.725	422.864	89,5	—	—	—	—	—	—	—	—	2	8.096	
	Въ губерніи 18.666	2.493.277	133,6	4.893	804.541	164,4	981	170.596	7.653	848.286	110,8	19.761	2.472.090	125,1	7	1.260	180,0	258	276.967	1.073,5	505	—	—	52.724	
	крестьяне . 7.503	1.140.699	152,0	2.050	332.467	162,2	372	60.618	3.179	332.510	104,6	10.189	1.217.685	118,5	7	1.260	180,0	102	125.460	1.230,0	4	—	—	23.406	
	владѣльцы . 11.163	1.352.578	121,2	2.843	472.074	166,0	609	109.978	4.474	515.776	115,3	9.572	1.254.405	131,0	—	—	—	156	151.507	971,2	501	—	—	29.318	
РАДОМСКАЯ.																									
1. Радомский.	{крестьяне . 2.046	317.539	155,2	326	27.710	85,0	315	40.950	—	—	—	1.050	131.565	125,3	—	—	—	—	—	—	—	—	—	484	4.221
	{владѣльцы . 2.830	438.084	154,8	552	90.749	164,4	408	27.173	—	—	—	2.111	268.308	127,1	—	—	—	17	—	—	—	—	60	5.978	
	въ уѣздѣ . 4.876	755.623	155,0	878	118.459	134,9	723	68.123	—	—	—	3.161	399.873	126,5	—	—	—	17	8.194	482,0	—	—	—	10.199	
2. Илжецкий.	{крестьяне . 2.151	186.492	86,7	797	97.075	121,8	—	—	70	8.652	123,6	2.188	329.075	150,4	—	—	—	—	—	—	—	—	4	5.210	
	{владѣльцы . 1.793	116.186	64,8	711	86.031	121,0	192	13.901	—	—	—	1.632	244.147	149,6	—	—	—	7	—	—	—	—	29	4.364	
	въ уѣздѣ . 3.944	302.678	76,7	1.508	183.106	121,4	192	13.901	70	8.652	123,6	3.820	573.222	150,1	—	—	—	7	2.800	400,0	—	—	—	33	
3. Козеницкий.	{крестьяне . 1.265	199.364	157,6	320	67.840	212,0	—	—	—	—	—	1.163	116.533	100,2	—	—	—	—	—	—	—	—	52	2.800	
	{владѣльцы . 1.659	284.021	171,2	389	43.646	112,2	59	12.390	—	—	—	1.842	247.196	134,2	—	—	—	14	—	—	—	—	140	4.103	
	въ уѣздѣ . 2.924	483.385	165,3	709	111.486	157,2	59	12.390	—	—	—	3.005	363.729	121,0	—	—	—	14	7.897	564,1	—	—	—	192	
4. Конский.	{крестьяне . 835	126.837	151,9	40	6.400	160,0	—	—	30	3.942	131,4	1.226	176.544	144,0	—	—	—	—	—	—	—	—	1	2.132	
	{владѣльцы . 674	71.714	106,4	156	15.070	96,6	—	—	—	—	—	773	123.680	160,0	—	—	—	—	—	—	—	—	179	1.782	
	въ уѣздѣ . 1.509	198.551	131,6	196	21.470	109,5	—	—	30	3.942	131,4	1.999	300.224	150,2	—	—	—	—	—	—	—	—	—	180	
5. Опатовский.	{крестьяне . 2.101	340.362	162,0	903	154.052	170,6	18	2.439	—	—	—	203	24.360	120,0	—	—	—	—	—	—	—	—	1	3.226	
	{владѣльцы . 3.363	589.198	175,2	1.117	226.193	202,5	158	24.806	—	—	—	463	58.847	127,1	—	—	—	16							

УѢЗДЫ. DISTRICTS.	КЛЕВЕРЬ. TRÈFLE.			ВИКА. VESCE.			ЛЮЦЕРНА. LUZERN.			МОЖЕЕВКА. FLÈOLE.			КУКУРУЗА. MAÏS.			МОГАРЬ. MONA DE HONGRIE.			Площадь подъ посѣ- вомъ осталь- ныхъ кормо- выхъ травъ. Superficie en- semencée par autres herbes fourragères.	Общая пло- щадь подъ посѣвомъ кормовыхъ травъ. Superficie to- tale.
	Посѣвная пло- щадь въ десят. Superficie cultivée en dessiatines.	Сборъ корма Production		Посѣвная пло- щадь въ десят. Superficie cultivée en dessiatines.	Сборъ корма Production		Посѣвная пло- щадь въ десят. Superficie cultivée en dessiatines.	Сборъ корма Production		Посѣвная площадь въ десятинахъ. Superficie cultiivée en dessiatines.	Сборъ корма Production		Посѣвная площадь въ десятипахъ. Superficie cultiivée en dessiatines.	Сборъ корма Production		Посѣвная площадь въ десятипахъ. Superficie cultiivée en dessiatines.	Сборъ корма Production			
		общій. totale.	съ 1 дес. par dessia- tine.		общій. totale.	съ 1 дес. par dessia- tine.		общій. totale.	съ 1 дес. par dessiat.		общій. totale.	съ 1 дес. par dessiat.		общій. totale.	съ 1 дес. par dessiat.		общій. totale.	съ 1 дес. par dessiat.		
		Пуды.	Pouds.		Пуды.	Pouds.		Пуды.	Pouds.		Пуды.	Pouds.		Пуды.	Pouds.		Пуды.	Pouds.		
1	2	3	4	5	6	7	8	9	10	11	12	13	14	15	16	17	18	19	20	21
ВИЛЕНСКАЯ.																				
1. Виленскій.	(крестьяне 1.508	233.240	161,3	323	28.941	89,6	—	—	—	—	—	—	—	—	—	—	—	—	99	1.930
	(владѣльцы 4.248	575.179	135,4	1.164	119.310	102,5	—	—	—	—	—	—	—	—	—	—	—	—	24	5.436
	въ уѣздѣ 5.756	808.419	140,4	1.487	148.251	99,7	—	—	—	—	—	—	—	—	—	—	—	—	123	7.366
2. Вилейскій.	(крестьяне 1.386	244.629	176,5	409	85.849	209,9	—	—	—	—	—	—	—	—	—	—	—	—	—	1.795
	(владѣльцы 2.276	516.838	228,4	718	110.716	154,2	—	—	—	—	—	—	—	—	—	—	—	—	61	3.055
	въ уѣздѣ 3.662	761.467	207,9	1.127	196.565	174,5	—	—	—	—	—	—	—	—	—	—	—	—	61	4.850
3. Дисненскій.	(крестьяне 230	25.829	112,3	136	16.320	120,0	—	—	—	—	—	—	—	—	—	—	—	—	—	366
	(владѣльцы 2.017	140.787	69,8	920	112.700	122,5	—	—	—	—	—	—	—	—	—	—	—	—	—	2.937
	въ уѣздѣ 2.247	166.616	74,1	1.056	129.020	122,2	—	—	—	—	—	—	—	—	—	—	—	—	—	3.303
4. Лидскій.	(крестьяне 2.421	735.742	303,9	108	15.455	143,1	—	—	—	—	—	—	—	—	—	—	—	—	10	2.539
	(владѣльцы 4.292	797.454	185,8	893	138.415	155,0	—	—	—	—	—	—	—	—	—	—	—	—	19	5.204
	въ уѣздѣ 6.713	1.533.196	228,4	1.001	153.870	153,7	—	—	—	—	—	—	—	—	—	—	—	—	29	7.743
5. Ошмянскій.	(крестьяне 3.232	678.720	210,0	312	74.880	240,0	—	—	—	—	—	—	—	—	—	—	—	—	13	3.557
	(владѣльцы 6.215	1.152.261	185,4	1.014	182.520	180,0	—	—	—	—	—	—	—	—	—	—	—	—	692	7.921
	въ уѣздѣ 9.447	1.830.981	193,8	1.326	257.400	194,1	—	—	—	—	—	—	—	—	—	—	—	—	705	11.478
6. Свѣнцян- скій.	(крестьяне 316	63.295	200,3	111	33.300	300,0	—	—	—	—	—	—	—	—	—	—	—	—	—	433
	(владѣльцы 2.986	675.135	226,1	431	77.580	180,0	—	—	—	—	—	—	—	—	—	—	—	—	15	3.432
	въ уѣздѣ 3.302	738.430	223,6	542	110.880	204,6	—	—	—	—	—	—	—	—	—	—	—	—	15	3.865
7. Трокскій.	(крестьяне 372	87.643	235,6	395	34.958	88,5	—	—	6	435	72,5	—	—	—	—	—	—	—	13	780
	(владѣльцы 2.004	341.482	170,4	814	40.700	50,0	—	—	—	—	—	—	—	—	—	—	—	—	—	2.818
	въ уѣздѣ 2.376	429.125	180,6	1.209	75.658	62,6	—	—	6	435	72,5	—	—	—	—	—	—	—	13	3.598
	Въ губерніи 33.503	6.268.234	187,1	7.748	1.071.644	138,3	—	—	6	435	72,5	—	—	—	—	—	—	—	946	42.203
	крестьяне 9.465	2.069.098	218,6	1.794	289.703	161,5	—	—	6	435	72,5	—	—	—	—	—	—	—	135	11.400
	владѣльцы 24.038	4.199.136	174,7	5.954	781.941	131,3	—	—	—	—	—	—	—	—	—	—	—	—	811	30.803
БЕССАРАБСКАЯ.																				
1. Кишинев- скій.	(крестьяне —	—	—	—	—	—	—	—	—	—	—	—	644	109.480	170,0	2.297	223.039	97,1	—	2.941
	(владѣльцы 41	4.100	100,0	—	—	—	—	—	—	—	—	—	1.695	288.150	170,0	8.594	1.402.541	163,2	—	10.330
	въ уѣздѣ 41	4.100	100,0	—	—	—	—	—	—	—	—	—	2.339	397.630	170,0	10.891	1.625.580	149,3	—	13.271
2. Аккерман- скій.	(крестьяне —	—	—	—	—	—	60	21.600	—	—	—	—	338	33.530	99,2	391	78.200	200,0	—	789
	(владѣльцы 39	3.206	82,2	—	—	—	33	11.880	—	—	—	—	42	4.166	99,2	353	30.817	87,3	2	469
	въ уѣздѣ 39	3.206	82,2	—	—	—	93	33.480	—	—	—	—	380	37.696	99,2	744	109.017	146,5	2	1.258
3. Бендерскій.	(крестьяне —	—	—	—	—	—	—	—	—	—	—	—	540	54.000	100,0	855	76.950	90,0	—	1.395
	(владѣльцы 10	910	91,0	—	—	—	10	888	—	—	—	—	254	25.400	100,0	2.547	254.700	100,0	3	2.824
	въ уѣздѣ 10	910	91,0	—	—	—	10	888	—	—	—	—	794	79.400	100,0	3.402	331.650	97,5	3	4.219
4. Бѣлецкій.	(крестьяне 10	1.300	130,0	—	—	—	—	—	—	—	—	—	3.356	533.604	159,0	—	—	93,0	—	3.366
	(владѣльцы 9	1.170	130,0	—	—	—	2	480	—	—	—	—	—	—	—	190	34.010	179,0	—	201
	въ уѣздѣ 19	2.470	130,0	—	—	—	2	480	—	—	—	—	3.356	533.604	159,0	190	34.010	179,0	—	3.567
5. Измаиль- скій.	(крестьяне 276	23.460	85,0	—	—	—	—	—	—	—	—	—	2.185	138.529	63,4	3.912	565.675	144,6	—	6.373
	(владѣльцы 516	43.860	85,0	—	—	—	106	26.617	—	—	—	—	820	82.000	100,0	1.983	352.577	177,8	3.519	6.944
	въ уѣздѣ 792	67.320	85,0	—	—	—	106	26.617	—	—	—	—	3.005	220.529	73,4	5.895	918.252	155,9	3.519	13.317
6. Оргѣв- скій.	(крестьяне —	—	—	—	—	—	—	—	—	—	—	—	3.942	565.283	143,4	1.072	99.910	93,2	—	5.014
	(владѣльцы 44	5.280	120,0	—	—	—	87	10.640	—	—	—	—	1.696	243.206	143,4	1.575	281.768	178,9	25	3.427
	въ уѣздѣ 44	5.280	120,0	—	—	—	87	10.640	—	—	—	—	5.638	808.489	143,4	2.647	381.678	144,2	25	8.441
7. Сорокскій.	(крестьяне 10	1.450	145,0	—	—	—	—	—	—	—	—	—	4.179	663.207	158,7	20	1.860	93,0	—	4.209
	(владѣльцы 302	43.790	145,0	—	—	—	121	28.943	—	—	—	—	501	176.603	352,5	833	147.441	177,0	79	1.836
	въ уѣздѣ 312	45.240	145,0	—	—	—	121	28.943	—	—	—	—	4.680	839.810	179,4	853	149.301	175,0	79	6.045
8. Хотинскій.	(крестьяне 27	3.780	140,0	—	—	—	—	—	—	—	—	—	—	—	—	—	—	—	—	48
	(владѣльцы 1.052	147.280	140,0	—	—	—	342	35.944	—	—	—	—	53	5.300	100,0	36	6.336	176,0	33	1.516
	въ уѣздѣ 1.079	151.060	140,0	—	—	—	363	38.151	—	—	—	—	53	5.300	100,0	36	6.336	176,0	33	1.564
	Въ губерніи 2.336	279.586	119,7	—	—	—	782	139.199	—	—	—	—	20.245	2.922.458	144,4	24.658	3.555.824	144,2	3.661	51.682
	крестьяне 323	29.990	92,8	—	—	—	81	23.807	—	—	—	—	15.184	2.097.633	138,1	8.547	1.045.634	122,3	—	24.135
	владѣльцы 2.013	249.596	124,0	—	—	—	701	115.392	—	—	—	—	5.061	824.825	163,0	16.111	2.510.190	155,8</		

У ъ з д ы. D I S T R I C T S.	К Л Е В Е Р Ъ. T R Ē F L E.			В И Н А. V E S C E.			Л Ю Ц Е Р Н А. L U Z E R N E.			Т И М О Ф Е Е В К А. F L É O L E.			К У К У Р У З А. M A Ï S.			Площадь подъ посѣ- вомъ осталь- ныхъ кормо- выхъ травъ. Superficie en- semencée par autres herbes fourragères.	Общая пло- щадь подъ посѣвомъ кормовыхъ травъ. Superficie to- tale.		
	Посѣвная площадь въ десятинахъ. Superficie cul- tivée en des- siatines.	Сборъ корма Production		Посѣвная площадь въ десятинахъ. Superficie cul- tivée en des- siatines.	Сборъ корма Production		Посѣвная площадь въ десятинахъ. Superficie cul- tivée en des- siatines.	Сборъ корма Production		Посѣвная площадь въ десятинахъ. Superficie cul- tivée en des- siatines.	Сборъ корма Production		Посѣвная площадь въ десятинахъ. Superficie cul- tivée en des- siatines.	Сборъ корма Production					
		общій. totale.	съ 1 десят. par dessiatine.		общій. totale.	съ 1 десят. par dessiatine.		общій. totale.	съ 1 десят. par dessiatine.		общій. totale.	съ 1 десят. par dessiatine.		общій. totale.	съ 1 десят. par dessiatine.			общій. totale.	съ 1 десят. par dessiatine.
1	2	3	4	5	6	7	8	9	10	11	12	13	14	15	16	17	18		
МОГИЛЕВСКАЯ.																			
1. Могилев- ский.	271 1.622 1.893	60.298 343.535 403.833	222,5 206,7 213,3	302 447 749	40.257 35.760 76.017	— — —	— — —	— — —	— — —	7 35 42	840 4.200 5.040	120,0 120,0 120,0	— — —	— — —	— — —	44 — 44	624 2.104 2.728		
2. Быхов- ский.	5 289 294	971 42.628 43.599	194,1 147,5 148,3	92 76 168	8.170 7.919 16.089	— — —	— — —	— — —	— — —	5 5	709 709	141,7 141,7	— — —	— — —	— — —	1 1	97 371 468		
3. Гомель- ский.	— 407 407	— 58.649 58.649	— 144,1 144,1	— 55 55	— 7.359 7.359	— — —	— — —	— — —	— — —	— — —	— — —	— — —	— — —	— — —	— — —	19 — 19	19 462 481		
4. Горецкий	251 1.534 1.785	52.710 293.914 346.624	210,0 191,6 194,2	442 357 799	100.201 59.512 159.713	— — —	— — —	— — —	— — —	— — —	— — —	— — —	— — —	— — —	— — —	32 4 36	725 1.895 2.620		
5. Климо- вичский	14 780 794	2.338 169.572 171.910	167,0 217,4 216,5	14 147 161	932 5.880 6.812	— — —	— — —	— — —	— — —	— — —	— — —	— — —	— — —	— — —	— — —	1 1	29 927 956		
6. Мстислав- ский.	— 307 307	— 64.071 64.071	— 208,7 208,7	148 187 335	31.820 35.773 67.593	— — —	— — —	— — —	— — —	11 11	1.507 1.507	137,0 137,0	— — —	— — —	— — —	— — —	148 505 653		
7. Оршан- ский.	309 2.359 2.668	56.856 400.794 457.650	184,0 169,9 171,1	110 1.174 1.284	25.190 234.330 259.520	— — —	— — —	— — —	— — —	10 10	1.900 1.900	190,0 190,0	— — —	— — —	— — —	8 8	419 3.551 3.970		
8. Рогачев- ский.	— 932 932	— 120.694 120.694	— 129,5 129,5	40 269 309	4.500 35.643 40.143	— — —	— — —	— — —	— — —	15 15	2.250 2.250	150,0 150,0	— — —	— — —	— — —	— — —	40 1.216 1.256		
9. Стнин- ский.	60 1.519 1.579	4.400 114.077 118.477	74,0 75,1 75,1	19 237 256	2.943 23.700 26.643	— — —	— — —	— — —	— — —	6 6	900 900	150,0 150,0	— — —	— — —	— — —	200 200	85 1.956 2.041		
10. Чаусский	103 440 543	16.160 50.028 66.188	156,9 113,7 121,9	151 147 298	12.684 15.773 28.457	— — —	— — —	— — —	— — —	— — —	— — —	— — —	— — —	— — —	— — —	6 6	260 587 847		
11. Чериков- ский.	29 1.110 1.139	4.350 178.377 182.727	150,0 160,7 160,4	76 425 501	7.091 46.750 53.841	— — —	— — —	— — —	— — —	1 1	177 177	176,7 176,7	— — —	— — —	— — —	3 1 4	108 1.537 1.645		
Въ губерніи крестьяне владѣльцы.	12.341 1.042 11.299	2.034.422 198.083 1.836.339	164,9 190,1 162,5	4.915 1.394 3.521	742.187 233.788 508.399	— — —	— — —	— — —	— — —	90 13 77	12.483 1.740 10.743	138,7 133,8 139,4	— — —	— — —	— — —	319 105 214	17.665 2.554 15.111		

У Ъ З Д Ы. D I S T R I C T S.	К Л Е В Е Р Ъ. T R È F L E.			В И К А. V E S C E.			Л О Ц Е Р Н А. L U Z E R N E.			Т И М О Ф Е Е В К А. F L É O L E.			К У К У Р У З А. M A Ï S.			Площадь подъ посѣ- вомъ осталь- ныхъ кормо- выхъ травъ. Superficie en- semencée par autres herbes fourragères.	Общая пло- щадь подъ посѣвомъ кормовыхъ травъ. Superficie to- tale.	
	Посѣвная площадь въ десятинахъ. Superficie cul- tivée en des- siatines.	Сборъ корма Production		Посѣвная площадь въ десятинахъ. Superficie cul- tivée en des- siatines.	Сборъ корма Production		Посѣвная площадь въ десятинахъ. Superficie cultivée en dessiatines.	Сборъ корма. Production		Посѣвная площадь въ десятинахъ. Superficie cultivée en dessiatines.	Сборъ корма Production		Посѣвная площадь въ десятинахъ. Superficie cultivée en dessiatines.	Сборъ корма Production				
		общій. totale.	съ 1 десят. par dessiatine.		общій. totale.	съ 1 десят. par dessiat.		общій. totale.	съ 1 десят. par dessiat.		общій. totale.	съ 1 десят. par dessiat.		общій. totale.	съ 1 десят. par dessiat.			
																		Пуды.
1	2	3	4	5	6	7	8	9.	10.	11.	12.	13.	14.	15.	16.	17.	18.	
ЭСТЛЯНДСКАЯ.																		
1. Ревель- ский.	{крестьяне . владѣльцы . въ уѣздѣ . .	2.016 5.035 7.051	329.213 602.690 931.903	163,3 119,2 132.2	76 839 915	11.400 121.823 133.223	—	—	—	5 559 564	825 26.329 27.154	165,0 47,1 48.1	—	—	—	—	187 187 187	2.097 6.620 8.717
2. Везен- бергский.	{крестьяне . владѣльцы . въ уѣздѣ . .	3.360 6.705 10.065	473.088 913.892 1.386.980	140,8 136,3 137.8	230 847 1.077	32.338 79.449 111.787	—	—	—	1.693 1.693 1.693	145.937 145.937 145.937	86,2 86,2 86.2	—	—	—	1.701 1.825 1.825	3.713 10.947 14.660	
3. Вейсен- штейнский.	{крестьяне . владѣльцы . въ уѣздѣ . .	3.847 5.788 9.635	707.848 780.222 1.488.070	184,0 134,8 154.4	163 258 421	19.870 33.875 53.745	—	—	—	1 458 459	130 32.839 32.969	129,9 71,7 71.8	—	—	—	106 849 955	4.117 7.353 11.470	
4. Гапсаль- ский.	{крестьяне . владѣльцы . въ уѣздѣ . . Въ губерніи . крестьяне . владѣльцы .	500 3.091 3.591 30.342 9.723 20.619	184.650 404.612 589.262 4.396.215 1.694.799 2.701.416	369,3 130,9 164,1 144,9 174,3 131,1	63 361 424 2.837 532 2.305	9.450 52.417 61.867 360.622 73.058 287.564	—	—	—	— 38 38 2.754 6 2.748	— 1.121 1.121 207.181 955 206.226	— 29,5 29,5 75,2 159,2 75,0	—	—	—	2 200 202 3.169 231 2.938	565 3.690 4.255 39.102 10.492 28.610	
КУРЛЯНДСКАЯ.																		
1. Доблен- ский.	{крестьяне . владѣльцы . въ уѣздѣ . .	12.414 4.000 16.414	1.469.818 509.600 1.979.418	118,4 127,4 120,6	101 150 251	9.454 13.335 22.789	—	—	—	—	—	—	—	—	—	—	—	12.515 4.150 16.665
2. Баусский.	{крестьяне . владѣльцы . въ уѣздѣ . .	6.581 12.265 18.846	816.702 1.641.057 2.457.759	124,1 133,8 130,4	49 575 624	4.724 54.280 59.004	—	—	—	—	—	—	—	—	—	15 15	6.630 12.855 19.485	
3. Виндав- ский.	{крестьяне . владѣльцы . въ уѣздѣ . .	1.940 2.197 4.137	250.066 290.224 540.290	128,9 132,1 130,6	— 384 384	— 15.667 15.667	—	—	—	—	—	—	—	—	—	5 5	1.945 2.581 4.526	
4. Газен- потский.	{крестьяне . владѣльцы . въ уѣздѣ . .	7.482 6.557 14.039	798.329 791.430 1.589.759	106,7 120,7 113,2	34 633 667	3.753 77.479 81.232	—	—	—	—	—	—	—	—	—	19 19	7.516 7.209 14.725	
5. Гольд- дингенский.	{крестьяне . владѣльцы . въ уѣздѣ . .	7.761 3.915 11.676	1.010.482 618.179 1.628.661	130,2 157,9 139,5	206 462 668	22.845 47.216 70.061	—	—	—	—	—	—	—	—	—	2 2	7.969 4.377 12.346	
6. Гробин- ский.	{крестьяне . владѣльцы . въ уѣздѣ . .	2.826 1.768 4.594	523.093 343.169 866.262	185,1 194,1 188,6	87 39 126	10.484 5.561 16.045	—	—	—	—	—	—	—	—	—	—	—	2.913 1.807 4.720
7. Илук- стский.	{крестьяне . владѣльцы . въ уѣздѣ . .	2.185 3.493 5.678	231.392 394.709 626.101	105,9 113,0 110,3	643 454 1.097	61.985 42.858 104.843	—	—	—	—	—	—	—	—	—	2 109	2.830 4.056 6.886	
8. Тальсен- ский.	{крестьяне . владѣльцы . въ уѣздѣ . .	6.429 5.624 12.053	651.258 508.410 1.159.668	101,3 90,4 96,2	143 76 219	9.638 2.766 12.404	—	—	—	—	—	—	—	—	—	—	—	6.572 5.730 12.302
9. Туккум- ский.	{крестьяне . владѣльцы . въ уѣздѣ . .	8.231 4.997 13.228	1.286.505 820.008 2.106.513	156,3 164,1 159,2	46 65 111	3.652 3.926 7.578	—	—	—	—	—	—	—	—	—	13 15	8.290 5.077 13.367	
10. Фрид- рихштадт.	{крестьяне . владѣльцы . въ уѣздѣ . . Въ губерніи . крестьяне . владѣльцы .	4.510 1.994 6.504 107.169 60.359 46.810	468.138 267.994 736.132 13.690.563 7.505.783 6.184.780	103,8 134,4 113,2 127,7 124,4 132,1	160 100 260 4.407 1.469 2.938	14.976 8.890 23.866 413.489 141.511 271.978	—	—	—	—	—	—	—	—	—	5 215 27 188	2.094 6.769 11.791 61.855 49.936	

У Ъ З Д Ы. D I S T R I C T S.	К Л Е В Е Р Ъ. T R É F L E.			В И К А. V E S C E.			Л Ю Ц Е Р Н А. L U Z E R N E.			Т И М О Ф Е Е В К А. F L É O L E.			К У К У Р У З А. M A Î S.			Площадь подъ посѣ- вомъ осталь- ныхъ кормо- выхъ травъ. Superficie en- semensée par autres herbes fourragères.	Общая пло- щадь подъ посѣвомъ кормовыхъ травъ. Superficie to- tale.
	Посѣвная площадь въ десятинахъ. Superficie cul- tivée en des- siatines.	Сборъ корма Production		Посѣвная площадь въ десятинахъ. Superficie cul- tivée en des- siatines.	Сборъ корма Production		Посѣвная площадь въ десятинахъ. Superficie cul- tivée en des- siatines.	Сборъ корма Production		Посѣвная площадь въ десятинахъ. Superficie cul- tivée en des- siatines.	Сборъ корма Production		Посѣвная площадь въ десятинахъ. Superficie cul- tivée en des- siatines.	Сборъ корма Production			
		общій. totale.	съ 1 десят. par dessiatine.		общій. totale.	съ 1 дес. par dessiat.		общій. totale.	съ 1 десят. par pessiat.		общій. totale.	съ 1 десят. par dessiat.		общій. totale.	съ 1 десят. par dessiat.		
	Пуды. Pouds.	Pouds.	Пуды. Pouds.	Pouds.	Пуды. Pouds.	Pouds.	Пуды. Pouds.	Pouds.	Пуды. Pouds.	Пуды. Pouds.	Пуды. Pouds.	Пуды. Pouds.	Пуды. Pouds.	Пуды. Pouds.	Пуды. Pouds.		
1	2	3	4	5	6	7	8	9	10	11	12	13	14	15	16	17	18
ВОЛЫНСКАЯ.																	
1. Житомир- скій.	200 4.330 4.530	12.000 861.670 873.670	66,0 199,0 192,9	21 447 468	2.100 89.400 91.500	— — —	— 113 113	— 22.826 22.826	— 202,0 202,0	— 18 18	— 1.881 1.881	— 104,5 104,5	— 791 791	— 175.602 175.602	— 222,0 222,0	6 366 372	227 6.065 6.292
2. Владим.- Волинск.	56 1.826 1.882	10.080 352.418 362.498	180,0 193,0 192,6	176 1.053 1.229	7.392 52.650 60.042	— — —	— 104 104	— 19.240 19.240	— 185,0 185,0	— 25 25	— 1.233 1.233	— 49,3 49,3	— 82 82	— 261.375 261.375	— 3.187,5 3.187,5	— 53 53	232 3.143 3.375
3. Дубенскій	503 3.627 4.130	182.690 888.978 1.071.668	363,2 245,1 259,6	164 494 658	39.360 66.394 105.754	— — —	16 128 144	1.454 26.150 27.604	90,9 204,3 191,7	— 82 82	— 3.132 3.132	— 38,2 38,2	54 — 54	432.000 — 432.000	8.000,0 — 8.000,0	— 164 164	737 4.495 5.232
4. Заслав- скій.	— 3.463 3.463	— 575.551 575.551	— 166,2 166,2	— 62 62	— 9.300 9.300	— — —	— 187 187	— 32.725 32.725	— 175,0 175,0	— 10 10	— 868 868	— 86,8 86,8	125 — 125	182.813 — 182.813	1.462,5 — 1.462,5	— 12 12	125 3.734 3.859
5. Ковель- скій.	— 212 212	— 31.567 31.567	— 148,9 148,9	— 78 78	— 7.020 7.020	— — —	— 4 4	— 570 570	— 142,5 142,5	— — —	— — —	— — —	— — —	— — —	— — —	— — —	— 294 294
6. Креме- нецкій.	4 2.214 2.218	956 412.025 412.981	238,9 186,1 186,2	1 197 198	62 10.835 10.897	— — —	— 292 292	— 15.768 15.768	— 54,0 54,0	— — —	— — —	— — —	83 — 83	184.675 — 182.675	2.225,0 — 2.225,0	— 15 15	88 2.718 2.806
7. Луцкій.	123 1.865 1.988	27.195 247.859 275.054	221,1 132,9 138,4	194 536 730	27.354 35.656 63.010	— — —	— 33 33	— 3.300 3.300	100,0 100,0 100,0	61 — 61	— — 3.678	60,3 — 60,3	20 — 20	6.000 — 6.000	300,0 — 300,0	195 — 195	317 2.710 3.027
8. Новогр.- Волинск.	138 4.648 4.786	20.700 669.312 690.012	150,0 144,0 144,2	52 550 602	4.207 17.875 22.082	— — —	— 46 46	— 5.929 5.929	— 128,9 128,9	— 15 15	— 1.500 1.500	— 100,0 100,0	435 295 730	967.875 1.224.250 2.192.125	2.225,0 4.150,0 3.002,9	— 581 581	625 6.135 6.760
9. Овручскій	514 1.764 2.278	76.535 171.814 248.349	148,9 97,4 113,4	— 4 4	— 200 200	— — —	— 2 2	— 331 331	165,5 165,5 165,5	— 15 15	— 1.635 1.635	— 109,0 109,0	— 119 119	— 23.633 23.633	— 198,6 198,6	4 — 4	518 1.904 2.422
10. Острож- скій.	46 2.323 2.369	5.267 226.260 231.527	114,5 97,4 97,7	— 141 141	— 15.045 15.045	— — —	— 84 84	— 6.300 6.300	— 75,0 75,0	— 3 3	— 221 221	— 73,5 73,5	— 30 30	— 141.936 141.936	— 4.731,2 4.731,2	5 — 5	51 2.581 2.632
11. Ровенскій	351 1.343 1.694	42.120 261.616 303.736	121,0 194,8 179,3	168 279 447	21.991 21.539 43.530	— — —	70 72 142	7.847 9.698 17.545	112,1 134,7 123,6	— 17 17	— 1.401 1.401	— 82,4 82,4	124 — 124	112.679 — 112.679	908,7 — 908,7	— 12 12	713 1.723 2.436
12. Старо-кон- стантиновск.	— 2.634 2.634	— 213.881 213.881	— 81,2 81,2	— 68 68	— 5.855 5.855	— — —	— 64 64	— 3.309 3.309	— 51,7 51,7	— — —	— — —	— — —	— 40 40	— 73.752 73.752	— 1.843,8 1.843,8	18 149 167	18 2.955 2.973
Въ губерніи крестьяне владѣльцы	32.184 1.935 30.249	5.290.494 377.543 4.912.951	164,4 195,1 162,4	4.685 776 3.909	434.235 102.466 331.769	— — —	1.215 86 1.129	155.447 9.301 146.146	127,9 108,2 129,4	246 — 246	15.549 — 15.549	63,2 — 63,2	2.198 821 1.377	3.786.590 1.880.042 1.906.548	1.722,3 2.289,9 1.384,6	1.580 33 1.547	42.108 3.651 38.457

УѢЗДЫ. DISTRICTS.	КЛЕВЕРЬ. TRÈFLE.			ВИКА. VESCE.			ЛЮЦЕРНА. LUZERNE.			ТИМОВЕЕВКА. FLÈOLE.			КУКУРУЗА. MAÏS.			Площадь под посевомъ остальныхъ кормовыхъ травъ. Superficie ensemencée par autres herbes fourragères.	Общая площадь под посевомъ кормовыхъ травъ. Superficie totale.		
	Посѣвная площадь въ десятинахъ. Superficie cultivée en dessiatines.	Сборъ корма Production		Посѣвная площадь въ десятинахъ. Superficie cultivée en dessiatines.	Сборъ корма Production		Посѣвная площадь въ десятинахъ. Superficie cultivée en dessiatines.	Сборъ корма Production		Посѣвная площадь въ десятинахъ. Superficie cultivée en dessiatines.	Сборъ корма Production		Посѣвная площадь въ десятинахъ. Superficie cultivée en dessiatines.	Сборъ корма Production					
		общій. totale.	съ 1 десят. par dessiatine.		общій. totale.	съ 1 десят. par dessiatine.		общій. totale.	съ 1 десят. par dessiatine.		общій. totale.	съ 1 десят. par dessiatine.		общій. totale.	съ 1 десят. par dessiatine.			общій. totale.	съ 1 десят. par dessiatine.
1	2	3	4	5	6	7	8	9	10	11	12	13	14	15	16	17	18		
КИЕВСКАЯ.																			
1. Киевскій.	(крестьяне . владѣльцы . въ уѣздѣ .	— 1.638 1.638	— 249.959 249.959	— 152,6 152,6	— 292 292	— 14.512 14.512	— 698 698	— 88.297 88.297	— 126,5 126,5	— — —	— — —	— — —	— 2 27	— 366 4.500	— 183,0 180,0	— — —	— 2 2.653		
2. Бердичевскій.	(крестьяне . владѣльцы . въ уѣздѣ .	20 1.802 1.822	— 1.872 158.576 160.448	— 93,6 88,0 88,1	— 116 123 239	— 14.860 9.520 24.380	— 16 168 184	— 4.800 24.612 29.412	— 300,0 146,5 159,8	— — —	— — —	— — —	— 135 135	— 30.070 30.070	— 222,0 222,0	— — —	— 152 2.231 2.383		
3. Васильковскій.	(крестьяне . владѣльцы . въ уѣздѣ .	— 2.417 2.417	— 194.327 194.327	— 80,4 80,4	— 156 156	— 5.195 5.195	— 291 291	— 35.240 35.240	— 121,1 121,1	— 160 160	— 16.464 16.464	— 102,9 102,9	— 2 125	— 411 20.625	— 205,4 165,0	— — —	— 2 3.149 3.151		
4. Звенигородскій.	(крестьяне . владѣльцы . въ уѣздѣ .	— 2.294 2.294	— 22.940 22.940	— 110,0 110,0	— 72 72	— 4.060 4.060	— 923 923	— 99.223 99.223	— 107,5 107,5	— — —	— — —	— — —	— 586 586	— 75.242 75.242	— 128,4 128,4	— — —	— — —	— 3.875 3.875	
5. Каневскій.	(крестьяне . владѣльцы . въ уѣздѣ .	— 652 652	— 57.050 57.050	— 87,5 87,5	— 191 191	— 51.551 51.551	— 150 150	— 13.755 13.755	— 91,7 91,7	— 48 48	— 7.200 7.200	— 150,0 150,0	— 324 324	— 61.268 61.268	— 189,1 189,1	— — —	— 1.365 1.365		
6. Липовецкій.	(крестьяне . владѣльцы . въ уѣздѣ .	— 2.712 2.712	— 555.960 555.960	— 205,0 205,0	— 146 146	— 31.054 31.054	— 175 175	— 49.490 49.490	— 282,8 282,8	— — —	— — —	— — —	— 174 174	— 38.663 38.663	— 222,2 222,2	— — —	— 3.207 3.207		
7. Радомысльскій.	(крестьяне . владѣльцы . въ уѣздѣ .	342 1.478 1.820	— 39.398 146.913 186.311	— 115,2 99,4 102,4	— — 29 29	— — 1.844 1.844	— — 12 12	— — 7.200 7.200	— — 600,0 600,0	— — — —	— — — —	— — — —	— 33 3 36	— 6.633 518 7.151	— 201,0 172,5 198,6	— — — —	— 375 1.522 1.897		
8. Сквирскій.	(крестьяне . владѣльцы . въ уѣздѣ .	— 2.385 2.385	— 186.642 186.642	— 87,9 87,9	— 132 132	— 5.742 5.742	— 198 198	— 7.702 7.702	— 38,9 38,9	— — —	— — —	— — —	— 51 51	— 11.312 11.312	— 221,8 221,8	— — —	— 2 2 2.768 2.768		
9. Таращанскій.	(крестьяне . владѣльцы . въ уѣздѣ .	11 1.416 1.427	— 1.650 155.335 156.985	— 150,0 109,7 110,0	— 14 186 200	— 1.725 17.056 18.781	— — 252 252	— — 53.550 53.550	— — 212,5 212,5	— — — —	— — — —	— — — —	— 570 570	— 179.664 179.664	— 315,2 315,2	— — — —	— 25 2.424 2.449		
10. Уманскій.	(крестьяне . владѣльцы . въ уѣздѣ .	— 2.887 2.887	— 342.398 342.398	— 118,6 118,6	— 195 195	— 27.690 27.690	— 660 660	— 66.132 66.132	— 100,2 100,2	— — —	— — —	— — —	— 947 947	— 138.073 138.073	— 145,8 145,8	— — —	— 4.689 4.689		
11. Черкасскій.	(крестьяне . владѣльцы . въ уѣздѣ .	— 787 787	— 278.283 278.283	— 353,6 353,6	— 262 262	— 92.198 92.198	— — —	— — —	— — —	— — —	— — —	— — —	— 240 240	— 85.776 85.776	— 357,4 357,4	— — —	— 1.289 1.289		
12. Чигиринскій.	(крестьяне . владѣльцы . въ уѣздѣ .	— 453 453	— 38.505 38.505	— 85,0 85,0	— 47 47	— 9.593 9.593	— 340 340	— 33.762 33.762	— 99,3 99,3	— — —	— — —	— — —	— 6 349 355	— 1.448 116.008 117.456	— 241,4 332,4 330,9	— — —	— 6 1.189 1.195		
Въ губерніи .	крестьяне . владѣльцы .	21.294 373 20.921	2.429.808 42.920 2.386.888	114,1 115,1 114,1	1.961 130 1.831	286.600 16.585 270.015	3.883 16 3.867	483.763 4.800 478.963	124,6 300,0 123,9	208 — 208	23.664 — 23.664	113,8 — 113,8	3.572 43 3.529	770.577 8.858 761.719	215,7 206,8 215,8	— — —	30.923 562 30.361		

УѢЗДЫ. DISTRICTS.	КЛЕВЕРЬ. TRÈFLE.			ВИКА. VESCE.			ЛЮЦЕРНА. LUZERNE.			ТИМОФЕЕВНА. FLÈCLE.			КУКУРУЗА. MAÏS.			Площадь подъ посѣ- вомъ осталь- ныхъ кормо- выхъ травъ. Superficie en- semencée par autres herbes fourragères.	Общая пло- щадь подъ посѣвомъ кормовыхъ травъ. Superficie to- tale.
	Посѣвная площадь въ десятинахъ. Superficie cul- tivée en des- siatines.	Сборъ корма Production		Посѣвная площадь въ десятинахъ. Superficie cul- tivée en des- siatines.	Сборъ корма Production		Посѣвная площадь въ десятинахъ. Superficie cul- tivée en des- siatines.	Сборъ корма Production		Посѣвная площадь въ десятинахъ. Superficie cul- tivée en des- siatines.	Сборъ корма Production		Посѣвная площадь въ десятинахъ. Superficie cul- tivée en des- siatines.	Сборъ корма Production			
		общій. totale.	съ 1 десят. par dessiat.		общій. totale.	съ 1 десят. par dessiat.		общій. totale.	съ 1 десят. par dessiat.		общій. totale.	съ 1 десят. par dessiat.		общій. totale.	съ 1 десят. par dessiat.		
	Пуды.	Pouds.	Пуды.	Pouds.	Пуды.	Pouds.	Пуды.	Pouds.	Пуды.	Pouds.	Пуды.	Pouds.	Пуды.	Pouds.			
1	2	3	4	5	6	7	8	9	10	11	12	13	14	15	16	17	18
КУРСКАЯ.																	
1. Курскій.	{ крестьяне . владѣльцы. въ уѣздѣ . .	43 261 304	7.611 22.942 30.553	177,0 87,9 100,5	58 168 226	4.060 6.720 10.780	— — 27	— — 2.500	— — 92,6	— — 27	— — 2.500	— — 92,6	— — 107	— — 10.700	— — 100,0	3 — 3	208 456 664
2. Бѣлгород- скій.	{ крестьяне . владѣльцы. въ уѣздѣ . .	— 61 61	— 13.072 13.072	— 214,3 214,3	— 319 319	— 19.140 19.140	— — 227	— — 71.187	— — 313,6	— — 80	— — 11.504	— — 143,8	— — 16	— — 3.424	— — 214,0	— — 24	3 727 730
3. Грайво- ронскій.	{ крестьяне . владѣльцы. въ уѣздѣ . .	— 3 268	— 525 45.694	— 175,0 170,5	— 2 367	— 172 20.442	— — 113	— — 16.317	— — 144,4	— — 113	— — 16.317	— — 144,4	— — 3	— — 414	— — 138,0	— — 217	5 968 973
4. Дмитріев- скій.	{ крестьяне . владѣльцы. въ уѣздѣ . .	209 742 951	24.035 101.951 125.986	115,0 137,4 132,5	254 408 662	9.982 17.340 27.322	— — 3	— — 492	— — 164,0	— — 99	— — 10.979	— — 110,9	— — 4	— — 476	— — 119,0	— — —	463 1.256 1.719
5. Корочан- скій.	{ крестьяне . владѣльцы. въ уѣздѣ . .	— 117 117	— 13.900 13.900	— 118,8 118,8	— 349 349	— 41.880 41.880	— — 8	— — 1.600	— — 200,0	— — 81	— — 9.453	— — 116,7	— — 27	— — 2.700	— — 100,0	— — 28	— 610 610
6. Львовскій.	{ крестьяне . владѣльцы. въ уѣздѣ . .	— 1 515	— 60 30.540	— 60,0 59,3	— — 265	— — 27.083	— — —	— — —	— — —	— — 333	— — 73.926	— — 222,0	— — —	— — —	— — —	— — —	1 1.113 1.114
7. Ново- оскольскій.	{ крестьяне . владѣльцы. въ уѣздѣ . .	— 63 63	— 4.259 4.259	— 67,6 67,6	— 76 76	— 6.840 6.840	— — —	— — —	— — —	— — —	— — —	— — —	— — —	— — —	— — —	— — 22	— 161 161
8. Обоянскій.	{ крестьяне . владѣльцы. въ уѣздѣ . .	— 228 228	— 27.360 27.360	— 120,0 120,0	— 220 220	— 16.500 16.500	— — 143	— — 15.873	— — 111,0	— — 7	— — 1.618	— — 231,2	— — 1	— — 100	— — 100,0	— — 44	— 643 643
9. Путивль- скій.	{ крестьяне . владѣльцы. въ уѣздѣ . .	— 1.235 1.235	— 167.096 167.096	— 135,3 135,3	— 212 212	— 14.882 14.882	— — 142	— — 36.182	— — 254,8	— — 480	— — 96.000	— — 200,0	— — 73	— — 18.396	— — 252,0	— — 102	— 73 2.171 2.244
10. Рыльскій.	{ крестьяне . владѣльцы. въ уѣздѣ . .	18 523 541	1.980 43.566 45.546	110,0 83,3 84,2	198 314 512	39.600 61.230 100.830	— — 5	— — 1.117	— — 223,3	— — 247	— — 25.318	— — 102,5	— — 3	— — 300	— — 100,0	— — —	219 1.089 1.308
11. Старо- скольскій.	{ крестьяне . владѣльцы. въ уѣздѣ . .	— 336 336	— 35.616 35.616	— 106,0 106,0	— 201 203	— 304 30.150 30.454	— — 57	— — 8.715	— — 152,9	— — 35	— — 4.974	— — 142,1	— — 24	— — 4.224	— — 176,0	— — 325	2 978 980
12. Суджан- скій.	{ крестьяне . владѣльцы. въ уѣздѣ . .	— 7 529	— 1.867 156.531	— 266,7 295,9	— — 24	— — 2.282	— — 46	— — 2.530	— — 55,0	— — 117	— — 14.040	— — 120,0	— — —	— — —	— — —	— — —	7 716 723
13. Тимскій.	{ крестьяне . владѣльцы. въ уѣздѣ . .	— 194 194	— 19.342 19.342	— 99,7 99,7	— 42 42	— 2.801 2.801	— — 7	— — 303	— — 43,3	— — 103	— — 15.419	— — 149,7	— — 10	— — 2.520	— — 252,0	— — 42	— 398 398
14. Фатеж- скій.	{ крестьяне . владѣльцы. въ уѣздѣ . .	— 511 511	— 47.012 47.012	— 92,0 92,0	— 95 96	— 55 5.890 5.945	— — 11	— — 2.475	— — 225,0	— — 18	— — 2.831	— — 157,3	— — —	— — —	— — —	— — 15	— 1 650 651
15. Щигров- скій.	{ крестьяне . владѣльцы. въ уѣздѣ . .	— 575 575	— 37.375 37.375	— 65,0 65,0	— 92 676	— 22.080 60.970 83.050	— — 22	— — 2.970	— — 135,0	— — 88	— — 14.520	— — 165,0	— — 11	— — 1.661	— — 151,0	— — 9	— 92 1.289 1.381
	Въ губерніи . крестьяне . владѣльцы.	6.439 281 6.158	802.334 36.078 766.256	124,6 128,4 124,4	4.251 607 3.644	410.403 76.253 334.150	811 — 811	162.261 — 162.261	200,1 — 200,1	1.688 — 1.688	280.582 — 280.582	166,2 — 166,2	279 183 96	44.915 29.396 15.519	161,0 160,6 161,7	831 3 828	14.299 1.074 13.225

У ъ з д ы. D I S T R I C T S.	К Л Е В Е Р Ъ. T R Ē F L E.			В И К А. V E S C E.			Л Ю Ц Е Р Н А. L U Z E R N E.			Т И М О Ф Е Е В К А. F L Ě O L E.			К У К У Р У З А. M A Ī S.			Площадь подъ посѣ- вомъ осталь- ныхъ кормо- выхъ травъ. Superficie en- semencée par autres herbes fourragères.	Общая пло- щадь подъ посѣвомъ кормовыхъ травъ. Superficie to- tale.		
	Посѣвная площадь въ десятинахъ. Superficie cul- tivée en des- siatines.	Сборъ корма Production		Посѣвная площадь въ десятинахъ. Superficie cul- tivée en des- siatines.	Сборъ корма Production		Посѣвная площадь въ десятинахъ. Superficie cul- tivée en des- siatines.	Сборъ корма Production		Посѣвная площадь въ десятинахъ. Superficie cul- tivée en des- siatines.	Сборъ корма Production		Посѣвная площадь въ десятинахъ. Superficie cul- tivée en des- siatines.	Сборъ корма Production					
		общій. totale.	съ 1 десят. par dessiatine.		общій. totale.	съ 1 десят. par dessiatine.		общій. totale.	съ 1 десят. par dessiatine.		общій. totale.	съ 1 десят. par dessiatine.		общій. totale.	съ 1 десят. par dessiatine.			общій. totale.	съ 1 десят. par dessiatine.
1	2	3	4	5	6	7	8	9	10	11	12	13	14	15	16	17	18		
ПЕРМСКАЯ.																			
1. Пермскій. (крестьяне . (владѣльцы. въ уѣздѣ .	246 9 255	36.580 831 37.411	148,7 92,3 146,7	22 — 22	2.310 — 2.310	— — —	16 16 —	1.920 1.920 —	120,0 120,0 —	58 58 —	2.610 2.610 —	45,0 45,0 —	— — —	— — —	— — —	— — —	342 12 354		
2. Верхотур- (крестьяне . скій. (владѣльцы. въ уѣздѣ .	25 — 25	4.250 — 4.250	170,9 — 170,0	165 — 165	14.850 — 14.850	— — —	— — —	— — —	— — —	1 1 —	60 60 —	60,0 60,0 —	— — —	— — —	— — —	— — —	190 4 194		
3. Екатеринбургскій. (крестьяне . (владѣльцы. въ уѣздѣ .	— 12 12	— 1.400 1.400	— 116,7 116,7	— 14 14	— 840 840	— — —	— — —	— — —	— — —	2 2 —	160 160 —	80,0 80,0 —	— — —	— — —	— — —	— — —	29 29 —		
4. Ирбитскій. (крестьяне . (владѣльцы. въ уѣздѣ .	1 23 24	32 1.380 1.412	32,0 60,0 58,8	— — —	— — —	— — —	— — —	— — —	— — —	— — —	— — —	— — —	— — —	— — —	— — —	— — —	2 61 63		
5. Камышлов- (крестьяне . скій. (владѣльцы. въ уѣздѣ .	— — —	— — —	— — —	— — —	— — —	— — —	— — —	— — —	— — —	— — —	— — —	— — —	— — —	— — —	— — —	— — —	5 5 —		
6. Красноуфимскій. (крестьяне . (владѣльцы. въ уѣздѣ .	422 60 482	45.281 7.896 53.177	107,3 131,6 110,3	47 17 64	3.525 1.530 5.055	— — —	— — —	— — —	— — —	29 29 —	7.650 7.650 —	263,8 263,8 —	— — —	— — —	— — —	— — —	471 111 582		
7. Кунгурскій. (крестьяне . (владѣльцы. въ уѣздѣ .	150 — 150	14.955 — 14.955	99,7 — 99,7	15 — 15	1.575 — 1.575	— — —	— — —	— — —	— — —	— — —	— — —	— — —	— — —	— — —	— — —	— — —	165 — 165		
8. Осинскій. (крестьяне . (владѣльцы. въ уѣздѣ .	16 155 171	960 18.600 19.560	60,0 120,0 114,4	— 4 4	— 480 480	— — —	— — —	— — —	— — —	39 12 51	4.934 1.133 6.067	126,5 94,4 119,0	— — —	— — —	— — —	— — —	57 171 228		
9. Оханскій. (крестьяне . (владѣльцы. въ уѣздѣ .	8 50 58	832 5.620 6.452	104,0 112,4 111,2	— — —	— — —	— — —	— — —	— — —	— — —	— — —	— — —	— — —	— — —	— — —	— — —	— — —	10 59 69		
10. Соликам- (крестьяне . скій. (владѣльцы. въ уѣздѣ .	23 — 23	3.220 — 3.220	140,0 — 140,0	— — —	— — —	— — —	— — —	— — —	— — —	1 1 —	74 74 —	73,6 73,6 —	— — —	— — —	— — —	— — —	24 — 24		
11. Чердын- (крестьяне . скій. (владѣльцы. въ уѣздѣ .	24 — 24	4.800 — 4.800	200,0 — 200,0	— — —	— — —	— — —	— — —	— — —	— — —	2 2 —	400 400 —	200,0 200,0 —	— — —	— — —	— — —	— — —	26 — 26		
12. Шадрин- (крестьяне . скій. (владѣльцы. въ уѣздѣ .	— — —	— — —	— — —	— — —	— — —	— — —	— — —	— — —	— — —	— — —	— — —	— — —	— — —	— — —	— — —	— — —	— — —		
Въ губерніи крестьяне владѣльцы .	1.224 915 309	146.637 110.910 35.727	119,8 121,2 115,6	284 249 35	25.110 22.260 2.850	— — —	16 16 —	1.920 1.920 —	120,0 120,0 —	144 100 44	17.021 8.018 9.003	118,2 80,2 204,6	— — —	— — —	— — —	71 7 64	1.739 1.287 452		

У Ѣ З Д Ы. D I S T R I C T S.	К Л Е В Е Р Ъ. T R Ē F L E.			В И К А. V E S C E.			Л Ю Ц Е Р Н А. L U Z E R N E.			Т И М О Ф Е Е В К А. F L Ě O L E.			К У К У Р У З А. M A Ï S.			Площадь подъ посѣ- вомъ осталь- ныхъ кормо- выхъ травъ. Superficie en- semencée par autres herbes fourragères.	Общая пло- щадь подъ посѣвомъ кормовыхъ травъ. Superficie to- tale.
	Посѣвная площадь въ десятинахъ. Superficie cul- tivée en des- siatines.	Сборъ корма Production		Посѣвная площадь въ десятинахъ. Superficie cul- tivée en des- siatines.	Сборъ корма Production		Посѣвная площадь въ десятинахъ. Superficie cul- tivée en dessiatines.	Сборъ корма Production		Посѣвная площадь въ десятинахъ. Superficie cultivée en dessiatines.	Сборъ корма Production		Посѣвная площадь въ десятинахъ. Superficie cultivée en dessiatines.	Сборъ корма Production			
		общій. totale.	съ 1 десят. par dessiatine.		общій. totale.	съ 1 десят. par dessiat.		общій. totale.	съ 1 десят. par dessiat.		общій. totale.	съ 1 десят. par dessiat.		общій. totale.	съ 1 десят. par dessiat.		
	Пуды.	Pouds.	Пуды.	Pouds.	Пуды.	Pouds.	Пуды.	Pouds.	Пуды.	Pouds.	Пуды.	Pouds.	Пуды.	Pouds.			
1	2	3	4	5	6	7	8	9	10	11	12	13	14	15	16	17	18
ПОДОЛЬСКАЯ.																	
1. Подольскій.	(крестьяне . владѣльцы . въ уѣздѣ .	159 4.640 4.799	10.335 827.776 838.111	65,0 178,4 174,6	— 44 44	— 2.816 2.816	— 105 105	— 23.625 23.625	— 225,0 225,0	— — —	— — —	— — —	— 314 314	— 39.941 39.941	— 127,2 127,2	439 237 676	598 5.340 5.938
2. Балтскій.	(крестьяне . владѣльцы . въ уѣздѣ .	— 553 553	— 30.636 30.636	— 55,4 55,4	— 43 43	— 9.675 9.675	— 765 765	— 111.461 111.461	— 145,7 145,7	— — —	— — —	— — —	2.062 1.132 3.194	231.150 135.500 366.650	112,1 119,7 114,8	— 1.223 1.223	2.062 3.716 5.778
3. Брацлав- скій.	(крестьяне . владѣльцы . въ уѣздѣ .	202 1.431 1.633	28.280 215.938 244.218	140,0 150,9 149,6	49 19 68	5.880 1.995 7.875	— 146 146	— 38.500 38.500	— 263,7 263,7	— — —	— — —	— — —	59 76 135	7.670 12.464 20.134	130,0 164,0 149,1	— 945 945	310 2.617 2.927
4. Винницкій.	(крестьяне . владѣльцы . въ уѣздѣ .	— 3.194 3.194	— 670.740 670.740	— 210,0 210,0	— 291 291	— 61.110 61.110	— 141 141	— 6.430 6.430	— 45,6 45,6	— — —	— — —	— — —	31 74 105	3.472 11.618 16.090	112,0 157,0 143,7	— 256 256	31 3.956 3.987
5. Гайсинскій.	(крестьяне . владѣльцы . въ уѣздѣ .	2 1.147 1.149	200 81.093 81.293	100,0 70,7 70,7	1 93 94	120 10.695 10.815	— 236 236	— 31.128 31.128	— 131,9 131,9	— — —	— — —	— — —	338 338 338	44.717 44.717 44.717	132,3 132,3 132,3	— 524 524	3 2.338 2.341
6. Летичев- скій.	(крестьяне . владѣльцы . въ уѣздѣ .	— 1.932 1.932	— 335.395 335.395	— 173,6 173,6	— 237 237	— 11.850 11.850	— 52 52	— 24.570 24.570	— 472,5 472,5	— — —	— — —	— — —	339 9 348	150.516 5.212 155.728	444,0 579,1 447,7	— 51 51	339 2.281 2.620
7. Литинскій.	(крестьяне . владѣльцы . въ уѣздѣ .	— 2.611 2.611	— 558.915 558.915	— 214,1 214,1	— 239 239	— 48.995 48.995	— 111 111	— 18.248 18.248	— 164,4 164,4	— — —	— — —	— — —	72 107 179	8.064 12.840 20.904	112,0 120,0 116,8	37 34 71	109 3.102 3.211
8. Могилев- скій.	(крестьяне . владѣльцы . въ уѣздѣ .	— 4.712 4.712	— 954.180 954.180	— 202,5 202,5	— 180 180	— 57.384 57.384	— 180 180	— 48.006 48.006	— 266,7 266,7	— — —	— — —	— — —	122 97 219	122.000 30.856 152.856	100,0 318,1 698,0	279 317 596	401 5.486 5.887
9. Ольгополь- скій.	(крестьяне . владѣльцы . въ уѣздѣ .	— 1.069 1.069	— 141.536 141.536	— 132,4 132,4	— 44 44	— 10.142 10.142	— 441 441	— 69.237 69.237	— 157,0 157,0	— — —	— — —	— — —	63 509 572	15.750 471.232 486.982	250,0 925,8 851,4	— 126 126	63 2.189 2.252
10. Проску- ровскій.	(крестьяне . владѣльцы . въ уѣздѣ .	— 4.163 4.163	— 471.252 471.252	— 113,2 113,2	— 38 38	— 2.280 2.280	— 667 667	— 22.011 22.011	— 330,0 330,0	— — —	— — —	— — —	71 107 178	10.224 29.750 39.974	144,0 250,0 224,6	— 137 137	71 5.112 5.183
11. Ушицкій.	(крестьяне . владѣльцы . въ уѣздѣ .	30 2.954 2.984	4.056 394.654 398.710	145,2 133,6 133,6	1 302 303	142 30.200 30.342	3 362 365	1.050 123.695 124.745	350,0 341,7 341,8	— — —	— — —	— — —	— 50 50	— 11.955 11.955	— 239,1 239,1	180 285 465	214 3.953 4.167
12. Ямполь- скій.	(крестьяне . владѣльцы . въ уѣздѣ .	— 2.937 2.937	— 402.369 402.369	— 137,0 137,0	— 51 196 247	— 12.495 51.254 63.749	— 6 489 495	— 1.500 116.627 118.127	— 250,0 238,5 238,6	— — —	— — —	— — —	333 270 603	199.800 132.651 332.451	600,0 491,3 551,3	— 690 690	390 4.582 4.972
Въ губерніи .	крестьяне . владѣльцы .	31.736 393 31.343	5.127.355 42.871 5.084.484	161,6 109,1 162,2	1.828 102 1.726	317.033 18.637 298.396	3.704 9 3.695	636.088 2.550 633.538	171,7 283,3 171,5	— — —	— — —	— — —	6.235 3.152 3.083	1.687.382 748.646 938.736	270,6 237,5 304,5	5.760 935 4.825	49.263 4.591 44.672

УѢЗДЫ. DISTRICTS.	КЛЕВЕРЪ. TRÈFLE.			ВИКА. VESCE.			ЛЮЦЕРНА. LUZERNE.			ТИМОФЕЕВКА. FLÈOLE.			КУКУРУЗА. MAÏS.			Площадь подъ посѣ- вомъ осталь- ныхъ кормо- выхъ травъ. Superficie en- semencée par autres herbes fourragères.	Общая пло- щадь подъ посѣвомъ кормовыхъ травъ. Superficie to- tale.
	Посѣвная площадь въ десятинахъ. Superficie cul- tivée en des- siatines.	Сборъ корма Production		Посѣвная площадь въ десятинахъ. Superficie cul- tivée en des- siatines.	Сборъ корма Production		Посѣвная площадь въ десятинахъ. Superficie cul- tivée en des- siatines.	Сборъ корма Production		Посѣвная площадь въ десятинахъ. Superficie cul- tivée en des- siatines.	Сборъ корма Production		Посѣвная площадь въ десятинахъ. Superficie cul- tivée en des- siatines.	Сборъ корма Production			
		общій. totale.	съ 1 десят. par dessiatine.		общій. totale.	съ 1 десят. par dessiatine.		общій. totale.	съ 1 десят. par dessiat.		общій. totale.	съ 1 десят. par dessiat.		общій. totale.	съ 1 десят. par dessiat.		
1	2	3	4	5	6	7	8	9	10	11	12	13	14	15	16	17	18
СМОЛЕНСКАЯ.																	
1. Смоленскій.	(крестьяне . владѣльцы . въ уѣздѣ . . .	100 2.519 2.619	23.000 532.265 555.265	230,0 211,3 212,0	2 433 435	181 57.113 57.294	— — —	— — —	— — —	— — —	— — —	— — —	— — —	— — —	— — —	— — —	102 2.954 3.056
2. Бѣльскій.	(крестьяне . владѣльцы . въ уѣздѣ . . .	1.444 4.473 5.917	418.616 1.001.505 1.420.121	289,9 223,9 240,0	6 130 136	1.249 38.077 39.326	— — —	— — —	— — —	— — —	— — —	30 6.399 213,3 30 6.399 213,3	— — —	— — —	— — —	— — —	1.450 4.633 6.083
3. Вяземскій.	(крестьяне . владѣльцы . въ уѣздѣ . . .	2.451 2.860 5.311	633.584 491.348 1.124.932	258,5 171,8 211,8	27 36 63	6.980 6.185 13.165	— — —	— — —	— — —	— — —	— — —	92 13.699 148,9 92 13.699 148,9	— — —	— — —	— — —	— — —	2.478 2.988 5.466
4. Гжатскій.	(крестьяне . владѣльцы . въ уѣздѣ . . .	922 3.039 3.961	194.173 653.993 848.166	210,6 215,2 214,1	— 18 18	— 3.508 3.508	— — —	— — —	— — —	— — —	— — —	— — —	36 4.442 123,4 36 4.442 123,4	— — —	— — —	48 — 48	970 3.093 4.063
5. Дорогобуж- скій.	(крестьяне . владѣльцы . въ уѣздѣ . . .	554 1.736 2.290	140.384 246.859 387.243	253,4 142,2 169,1	— 32 32	— 6.237 6.237	— — —	— — —	— — —	— — —	— — —	— — —	— — —	— — —	— — —	— — —	554 1.769 2.323
6. Духовщин- скій.	(крестьяне . владѣльцы . въ уѣздѣ . . .	157 1.562 1.719	36.455 368.788 405.243	232,2 236,1 235,7	42 173 215	7.703 29.237 36.940	— — —	— — —	— — —	— — —	— — —	13 2.600 200,0 13 2.600 200,0	— — —	— — —	— — —	— — —	199 1.748 1.947
7. Ельнинскій.	(крестьяне . владѣльцы . въ уѣздѣ . . .	2 1.881 1.883	470 487.743 488.213	234,8 259,3 259,3	— 79 79	— 16.053 16.053	— — —	— — —	— — —	— — —	— — —	— — —	— — —	— — —	— — —	— — —	3 1.960 1.963
8. Краснин- скій.	(крестьяне . владѣльцы . въ уѣздѣ . . .	57 1.869 1.926	13.959 673.961 687.920	244,9 360,6 357,2	— 535 535	— 133.108 133.108	— — —	— — —	— — —	— — —	— — —	— — —	— — —	— — —	— — —	— — —	61 2.404 2.465
9. Порѣчскій.	(крестьяне . владѣльцы . въ уѣздѣ . . .	67 1.496 1.563	12.060 345.875 357.935	180,0 231,2 229,0	54 104 158	10.098 20.166 30.264	— — —	— — —	— — —	— — —	— — —	18 2.986 165,9 18 2.986 165,9	— — —	— — —	— — —	— — —	146 1.603 1.749
10. Рославль- скій.	(крестьяне . владѣльцы . въ уѣздѣ . . .	20 1.914 1.934	4.640 410.362 415.002	232,0 214,4 214,6	— 283 283	— 56.600 56.600	— — —	— — —	— — —	— — —	— — —	— — —	— — —	— — —	— — —	— — —	22 2.208 2.230
11. Сычев- скій.	(крестьяне . владѣльцы . въ уѣздѣ . . .	7.084 2.680 9.764	1.506.767 529.568 2.036.335	212,7 197,6 208,6	248 54 302	29.760 6.480 36.240	— — —	— — —	— — —	— — —	— — —	639 108.758 170,2 222 21.712 97,8 861 130.470 151,5	— — —	— — —	— — —	— — —	8.048 2.956 11.004
12. Юхнов- скій.	(крестьяне . владѣльцы . въ уѣздѣ . . .	1.297 1.531 2.828	284.173 251.237 535.410	219,1 164,1 189,3	— 41 41	— 11.439 11.439	— — —	— — —	— — —	— — —	— — —	— — —	— — —	— — —	— — —	— — —	1.308 1.593 2.901
Въ губерніи . крестьяне . владѣльцы .		41.715 14.155 27.560	9.261.785 3.268.281 5.993.504	222,0 230,9 217,5	2.297 379 1.918	440.174 55.971 384.203	— — —	— — —	— — —	— — —	— — —	1.071 163.887 153,0 657 111.744 170,1 414 52.143 126,0	— — —	— — —	— — —	167 150 17	45.250 15.341 29.909

У ѢЗДЪ. DISTRICTS.	КЛЕВЕРЬ. TRÈFLE.			ВИКА. VESCE.			ЛЮЦЕРНА. LUZERNE.			МОШЕЕВКА. FLÈOLE.			КУКУРУЗА. MAÏS.			МОГАРЬ. MOHA DE HONGRIE.			Площадь подъ посьвомъ остальныхъ кормовыхъ травъ. Superficie ensemensée par autres herbes fourragères.	Общая площадь подъ посьвомъ кормовыхъ травъ. Superficie totale.	
	Посѣвная площадь въ десят. dessiatines.	Сборъ корма Production		Посѣвная площадь въ десят. dessiatines.	Сборъ корма Production		Посѣвная площадь въ десят. dessiatines.	Сборъ корма Production		Посѣвная площадь въ десят. dessiatines.	Сборъ корма Production		Посѣвная площадь въ десят. dessiatines.	Сборъ корма Production		Посѣвная площадь въ десят. dessiatines.	Сборъ корма Production				
		общій. totale.	съ 1 дес. par dessiatine.		общій. totale.	съ 1 дес. par dessiatine.		общій. totale.	съ 1 дес. par dessiatine.		общій. totale.	съ 1 дес. par dessiatine.		общій. totale.	съ 1 дес. par dessiatine.		общій. totale.	съ 1 дес. par dessiatine.			общій. totale.
1	2	3	4	5	6	7	8	9	10	11	12	13	14	15	16	17	18	19	20	21	
ВИТЕБСКАЯ.																					
1. Витебскій	крестьяне 137	18.947	138,3	150	34.875	232,5	—	—	—	—	—	—	—	—	—	—	—	—	—	287	
	владѣльцы 854	95.136	111,4	308	41.056	133,3	—	—	—	3	390	130,0	—	—	—	—	—	—	—	1.165	
	въ уѣздѣ 991	114.083	115,1	458	75.931	165,8	—	—	—	3	390	130,0	—	—	—	—	—	—	—	1.452	
2. Велижскій	крестьяне 20	1.750	87,5	—	—	—	—	—	—	—	—	—	—	—	—	—	—	—	—	21	
	владѣльцы 652	119.512	183,3	39	4.462	114,4	—	—	—	—	—	—	—	—	—	—	—	—	—	691	
	въ уѣздѣ 672	121.262	180,4	39	4.462	114,4	—	—	—	—	—	—	—	—	—	—	—	—	—	712	
3. Городокскій	крестьяне 26	2.600	100,0	—	—	—	—	—	—	—	—	—	—	—	—	—	—	—	—	28	
	владѣльцы 277	41.522	149,9	14	1.610	115,0	—	—	—	1	104	104,0	—	—	—	—	—	—	—	292	
	въ уѣздѣ 303	44.122	145,6	14	1.610	115,0	—	—	—	1	104	104,0	—	—	—	—	—	—	—	320	
4. Двинскій	крестьяне 1.048	102.075	97,4	653	79.340	121,5	—	—	—	—	—	—	—	—	—	—	—	—	—	1.701	
	владѣльцы 3.542	527.050	148,8	431	49.651	115,2	—	—	—	—	—	—	—	—	—	—	—	—	—	3.973	
	въ уѣздѣ 4.590	629.125	137,1	1.084	128.991	119,0	—	—	—	—	—	—	—	—	—	—	—	—	—	5.674	
5. Дриссенскій	крестьяне 7	734	104,8	11	1.698	154,4	—	—	—	—	—	—	—	—	—	—	—	—	—	18	
	владѣльцы 1.789	187.487	104,8	124	14.012	113,0	—	—	—	—	—	—	—	—	—	—	—	—	—	1.913	
	въ уѣздѣ 1.796	188.221	104,8	135	15.710	116,4	—	—	—	—	—	—	—	—	—	—	—	—	—	1.931	
6. Лепельскій	крестьяне —	—	—	27	3.958	146,6	—	—	—	—	—	—	—	—	—	—	—	—	—	27	
	владѣльцы 1.111	136.431	122,8	500	42.900	85,8	—	—	—	30	4.125	137,5	—	—	—	—	—	—	—	1.641	
	въ уѣздѣ 1.111	136.431	122,8	527	46.858	88,9	—	—	—	30	4.125	137,5	—	—	—	—	—	—	—	1.668	
7. Люцинскій	крестьяне 125	20.575	164,6	18	2.903	161,3	—	—	—	—	—	—	—	—	—	—	—	—	—	143	
	владѣльцы 2.881	510.513	177,2	94	11.308	120,3	—	—	—	—	—	—	—	—	—	—	—	—	—	3.101	
	въ уѣздѣ 3.006	531.088	176,7	112	14.211	126,9	—	—	—	—	—	—	—	—	—	—	—	—	126	3.244	
8. Невельскій	крестьяне 21	1.069	50,9	—	—	—	—	—	—	—	—	—	—	—	—	—	—	—	—	21	
	владѣльцы 196	23.500	119,9	15	1.710	114,0	—	—	—	—	—	—	—	—	—	—	—	—	—	211	
	въ уѣздѣ 217	24.569	113,2	15	1.710	114,0	—	—	—	—	—	—	—	—	—	—	—	—	—	232	
9. Полоцкій	крестьяне —	—	—	32	5.056	158,0	—	—	—	—	—	—	—	—	—	—	—	—	—	32	
	владѣльцы 1.126	161.468	143,4	313	37.560	120,0	—	—	—	—	—	—	—	—	—	—	—	—	—	1.440	
	въ уѣздѣ 1.126	161.468	143,4	345	42.616	123,5	—	—	—	—	—	—	—	—	—	—	—	—	—	1.472	
10. Рѣжницкій	крестьяне 1.505	110.618	73,5	65	10.049	154,6	—	—	—	—	—	—	—	—	—	—	—	—	—	1.640	
	владѣльцы 1.707	170.359	99,8	71	8.059	113,5	—	—	—	—	—	—	—	—	—	—	—	—	—	1.779	
	въ уѣздѣ 3.212	280.977	87,5	136	18.108	133,2	—	—	—	—	—	—	—	—	—	—	—	—	—	3.419	
11. Себежскій	крестьяне —	—	—	—	—	—	—	—	—	—	—	—	—	—	—	—	—	—	—	87	
	владѣльцы 1.666	175.763	105,5	199	22.766	114,4	—	—	—	—	—	—	—	—	—	—	—	—	—	1.865	
	въ уѣздѣ 1.666	175.763	105,5	199	22.766	114,4	—	—	—	—	—	—	—	—	—	—	—	—	—	1.952	
	Въ губерніи 18.690	2.407.109	128,8	3.064	372.973	121,7	—	—	—	34	4.619	135,9	—	—	—	—	—	—	—	22.076	
	крестьяне 2.889	258.368	89,4	956	137.879	144,2	—	—	—	—	—	—	—	—	—	—	—	—	—	160	
	владѣльцы 15.801	2.148.741	136,0	2.108	235.094	111,5	—	—	—	34	4.619	135,9	—	—	—	—	—	—	—	128	
ХЕРСОНСКАЯ.																					
1. Херсонскій	крестьяне —	—	—	—	—	—	—	—	—	—	—	—	826	53.773	65,1	—	—	—	—	11	837
	владѣльцы 59	10.915	185,0	73	5.687	77,9	405	47.831	—	—	—	—	2.245	144.803	64,5	978	88.461	90,4	76	3.836	
	въ уѣздѣ 59	10.915	185,0	73	5.687	77,9	405	47.831	—	—	—	—	3.071	198.576	64,7	978	88.461	90,4	87	4.673	
2. Александрійскій	крестьяне 4	580	145,0	—	—	—	—	—	—	—	—	—	31	2.442	78,4	—	—	—	—	35	
	владѣльцы 238	23.800	100,0	23	1.916	83,3	362	39.784	14	700	50,0	271	22.737	83,9	216	26.568	123,0	149	149	1.273	
	въ уѣздѣ 242	24.380	100,6	23	1.916	83,3	362	39.784	14	700	50,0	302	25.179	83,4	216	26.568	123,0	149	149	1.308	
3. Ананьевскій	крестьяне 2	210	105,0	—	—	—	—	—	—	—	—	—	434	51.255	118,1	—	—	—	—	436	
	владѣльцы 68	12.750	187,5	—	—	—	228	45.600	—	—	—	—	57	5.837	102,4	85	11.620	136,7	41	479	
	въ уѣздѣ 70	12.960	185,1	—	—	—	228	45.600	—	—	—	—	491	57.092	116,3	85	11.620	136,7	41	915	
4. Елисаветградскій	крестьяне —	—	—	—	—	—	—	—	—	—	—	—	—	—	—	—	—	—	—	51	
	владѣльцы 101	27.270	270,0	134	8.375	62,5	1.623	198.655	—	—	—	—	1.042	77.316	74,2	442	89.505	202,5	671	4.013	
	въ уѣздѣ 101	27.270	270,0	134	8.375	62,5	1.623	198.784	—	—	—	—	1.728	140.154	81,1	442	89.505	202,5	722	4.751	
5. Одесскій	крестьяне 9	1.125	125,0	—	—	—	—	—	—	—	—	—	—	—	—	—	—	—	—	1	
	владѣльцы 4	745	186,3	14	1.128	80,6	282	45.712	—	—	—	—	434	30.163	69,5	3	454	151,3	—	499	
	въ уѣздѣ 13	1.870	143,8	14	1.128	80,6	334	65.285	—	—	—	—	613	51.186	83,5	542	27.046	49,9	20	1.475	
6. Тираспольскій	крестьяне 115	17.066	148,4	—	—	—	—	—	—	—	—	—	—	—	—	—	—	—	—	21	
	владѣльцы 91	15.206	167,1	—	—	—	—	—	—	—	—	—	1.365	227.409	166,6	560	139.104	248,4	—	2.048	
	въ уѣздѣ 206	32.272	156,7	—	—	—	—	—	—	—	—	—	91	22.486	247,1	315	49.770	158,0	—	936	
	Въ губерніи 691	109.667	158,7	244	17.106	71,1	3.400	465.575	14	700	50,0	8.095	752.245	92,9	3.141	432.528	137,7	1.020	—	2.984	
	крестьяне 130	18.981	146,0	—	—	—	—	—	—	—	—	—	3.776	427.880	113,3	563	139.558	247,9	63	4.593	
	владѣльцы 561	90.686	161,7	244	17.106	71,1	3.339	442.993	14	700	50,0	4.319	324.365	75,1	2.578	292.970	113,3	957	—	12.012	

УѢЗДЫ. DISTRICTS.	КЛЕВЕРЬ. TRÈFLE.			ВИКА. VESCE.			ЛЮЦЕРНА. LUZERNE.			СЕРАДЕЛЛА. SERRADELLE.			ЛУПИНЪ. LUPINE.			ТИМОФЕЕВКА. FLÉOLE.			КУКУРУЗА. MAÏS.			Общая площадь под посевом кормовых травъ. Superficie totale.				
	Посевная площадь въ десятъ. Superficie cultivée en dessiatines.	Сборъ корма Production		Посевная площадь въ десятъ. Superficie cultivée en dessiatines.	Сборъ корма Production		Посевная площадь въ десятъ. Superficie cultivée en dessiatines.	Сборъ корма Production		Посевная площадь въ десятъ. Superficie cultivée en dessiatines.	Сборъ корма Production		Посевная площадь въ десятъ. Superficie cultivée en dessiatines.	Сборъ корма Production		Посевная площадь въ десятъ. Superficie cultivée en dessiatines.	Сборъ корма Production		Посевная площадь въ десятъ. Superficie cultivée en dessiatines.	Сборъ корма Production						
		общій. totale.	съ 1 дес. par dessiatine.		общій. totale.	съ 1 дес. par dessiatine.		общій. totale.	съ 1 дес. par dessiat.		общій. totale.	съ 1 дес. par dessiat.		общій. totale.	съ 1 дес. par dessiat.		общій. totale.	съ 1 дес. par dessiat.		общій. totale.	съ 1 дес. par dessiat.		общій. totale.	съ 1 дес. par dessiat.		
		Пуды.	Pouds.		Пуды.	Pouds.		Пуды.	Pouds.		Пуды.	Pouds.		Пуды.	Pouds.		Пуды.	Pouds.		Пуды.	Pouds.		Пуды.	Pouds.	Пуды.	Pouds.
1	2	3	4	5	6	7	8	9	10	11	12	13	14	15	16	17	18	19	20	21	22	23	24			
ВАРШАВСКАЯ.																										
1. Варшавскій.	{крестьяне . владѣльцы. въ уѣздѣ .	841 1.601 2.442	140.531 271.690 412.221	167,1 169,7 168,8	291 550 841	42.428 79.105 121.533	145,8 143,1 144,5	21 53 74	4.173 10.531 14.704	35 76 111	6.650 15.960 22.610	190,0 210,0 203,7	174 295 469	7.830 12.538 20.368	45,0 42,5 43,4	— — —	— — —	— — —	— 13 13	— 1.560 1.560	— 120,0 120,0	27 263 290	1.389 2.851 4.240			
2. Блонскій.	{крестьяне . владѣльцы. въ уѣздѣ .	868 2.141 3.009	122.909 279.186 402.095	141,6 130,4 133,6	232 677 909	61.016 164.340 225.356	263,0 242,6 247,9	16 111 127	3.254 23.088 26.342	194 45 239	34.920 9.504 44.424	180,0 211,2 185,8	514 715 1.229	85.324 119.834 205.158	166,0 167,6 167,0	— — —	— — —	— — —	71 44 115	58.256 39.310 97.566	820,5 893,4 848,4	— 100 100	1.895 3.833 5.728			
3. Влоцлавскій.	{крестьяне . владѣльцы. въ уѣздѣ .	667 1.715 2.382	100.050 219.520 319.570	150,0 128,0 134,2	855 1.851 2.706	52.839 235.077 287.916	61,8 127,0 106,4	23 124 147	3.280 19.096 22.376	62 2 64	13.392 432 13.824	216,0 216,0 216,0	310 241 551	18.538 28.679 47.217	59,8 119,0 85,7	— — —	— — —	— — —	163 163	75.958 75.958	466,0 466,0	40 10 50	1.956 4.106 6.062			
4. Гостыньскій.	{крестьяне . владѣльцы. въ уѣздѣ .	563 1.443 2.006	85.801 138.817 224.618	152,4 96,2 112,0	517 713 1.230	88.717 106.950 195.667	171,6 150,0 159,1	— 219 219	— 51.180 51.180	— 6 258	45.864 1.260 47.124	182,0 210,0 182,6	416 1.089 1.505	37.440 104.544 141.984	90,0 96,0 94,3	— — —	— — —	— — —	66 66	27.060 27.060	410,0 410,0	127 13 140	1.875 3.549 5.424			
5. Гроецкій.	{крестьяне . владѣльцы. въ уѣздѣ .	1.773 4.310 6.083	225.880 434.448 660.328	127,4 100,8 108,6	548 1.200 1.748	97.873 210.720 308.593	178,6 175,6 176,5	— 156 156	— 33.181 33.181	— 487 565	16.692 104.218 120.910	214,0 214,0 214,0	699 2.685 3.384	101.075 410.805 511.880	144,6 153,0 151,2	— — —	— — —	— — —	112 112	6.272 6.272	56,0 56,0	38 38	6.840 6.840	180,0 180,0	97 29 126	3.195 9.017 12.212
6. Кутновскій.	{крестьяне . владѣльцы. въ уѣздѣ .	632 3.316 3.948	58.397 342.874 401.271	92,4 103,4 101,6	496 1.770 2.266	54.244 355.770 410.014	109,4 201,0 180,9	— 213 213	— 53.250 53.250	18 — 18	2.534 — 2.534	140,8 — 140,8	7 — 7	741 — 741	105,8 — 105,8	— — —	— — —	— — —	— 162 162	— 87.156 87.156	— 538,0 538,0	— 1.718 1.812	94 7.179 8.426			
7. Лувичскій.	{крестьяне . владѣльцы. въ уѣздѣ .	1.415 1.007 2.422	218.476 140.174 358.650	154,4 139,2 148,1	1.066 380 1.446	162.245 67.260 229.505	152,2 177,0 158,7	148 32 180	41.440 8.525 49.965	187 — 187	35.530 — 35.530	190,0 — 190,0	1.114 4 1.118	79.985 288 80.273	71,8 72,0 71,8	— — —	— — —	— — —	— 3 3	— 390 390	— 130,0 130,0	220 840 1.060	4.149 2.266 6.415			
8. Нешавскій.	{крестьяне . владѣльцы. въ уѣздѣ .	605 2.123 2.728	110.352 340.105 450.457	182,4 160,2 165,1	1.379 1.894 3.273	251.530 304.419 555.949	182,4 160,2 169,9	147 386 533	25.710 70.908 96.618	175 1 176	35.560 203 35.763	203,2 203,2 203,2	537 22 559	47.900 2.556 50.456	89,2 116,2 90,2	— — —	— — —	— — —	21 168 189	17.890 143.203 161.093	852,4 852,4 852,4	— 201 201	2.864 4.795 7.659			
9. Новоминскій.	{крестьяне . владѣльцы. въ уѣздѣ .	1.993 2.332 4.325	236.968 276.109 513.077	118,9 118,4 118,6	246 423 669	38.105 47.122 85.227	154,9 111,4 127,4	— 70 70	— 14.560 14.560	130 251 381	15.678 30.271 45.949	120,6 120,6 120,6	779 1.194 1.973	59.983 146.265 206.248	77,0 122,5 104,5	— — —	— — —	— — —	22 — 22	11.279 — 11.279	512,7 — 512,7	14 3 17	3.184 4.270 7.454			
10. Пилзньскій.	{крестьяне . владѣльцы. въ уѣздѣ .	521 1.686 2.207	99.094 209.738 308.832	190,2 124,4 139,9	777 1.506 2.283	99.301 198.190 297.491	127,8 131,6 130,3	178 378 556	36.864 82.139 119.003	235 646 881	33.276 90.440 123.716	141,6 140,0 140,4	542 1.959 2.501	90.514 307.440 397.954	167,0 160,0 160,1	— — —	— — —	— — —	— 6 6	— 2.940 2.940	— 490,0 490,0	20 — 20	2.273 6.181 8.454			
11. Пултускій.	{крестьяне . владѣльцы. въ уѣздѣ .	713 2.343 3.056	108.661 226.334 334.995	152,4 96,6 109,6	741 1.188 1.929	87.142 138.283 225.425	117,6 116,4 116,9	— 53 53	— 10.738 10.738	47 5 52	7.520 800 8.320	160,0 160,0 160,0	586 2.006 2.592	41.840 138.815 180.655	71,4 69,2 69,7	— — —	— — —	— — —	— 7 7	— 3.640 3.640	— 520,0 520,0	— 354 354	2.087 5.956 8.043			
12. Радиминскій.	{крестьяне . владѣльцы. въ уѣздѣ .	597 1.461 2.058	93.729 213.306 307.035	157,0 146,0 149,2	238 295 533	35.938 37.642 73.580	151,0 127,6 138,0	51 852 903	10.236 169.718 179.954	450 5 455	56.700 965 57.665	126,0 193,0 126,8	1.066 752 1.818	143.910 200.934 344.844	135,0 267,6 189,7	— — —	— — —	— — —	— 2 2	— 894 894	— 447,2 447,2	— 30 30	2.402 3.397 5.799			
13. Скерневицкій.	{крестьяне . владѣльцы. въ уѣздѣ .	721 1.603 2.324	52.489 187.872 240.361	72,8 117,2 103,4	193 176 369	23.392 25.339 48.731	121,2 144,2 132,1	— 46 46	— 11.505 11.505	90 106 196	21.600 17.490 39.090	240,0 165,0 199,4	1.080 1.352 2.432	144.720 181.168 325.888	134,0 134,0 134,0	— — —	— — —	— — —	— 3 3	— 1.500 1.500	— 500,0 500,0	2 176 178	2.086 3.462 5.548			
14. Сохачевскій.	{крестьяне . владѣльцы. въ уѣздѣ .	381 1.673 2.054	65.151 189.384 254.535	171,0 113,2 123,9	484 969 1.453	84.313 131.978 216.291	174,2 136,2 148,9	15 320 335	3.113 69.190 72.303	139 556 695	20.225 89.071 109.296	145,5 160,2 157,2	314 — 314	37.492 — 37.492	119,4 — 119,4	— — —	— — —	— — —	— 45 45	— 17.127 17.127	— 380,6 380,6	— 23 23	1.356 3.563 4.919			
Въ губерніи .	крестьяне .	41.044	5.188.045	126,4	21.655	3.281.278	151,5	3.612	755.679	278	706.755	165,2	20.452	2.551.158	124,7	—	112	6.272	56,0	834	495.003	593,5	4.401	96.383		
владѣльцы.		12.290	1.718.488	139,8	8.063	1.179.083	146,2	599	128.070	2092	346.141	165,4	8.138	897.292	110,3	—	—	—	—	114	87.425	766,9	664	31.958		
		28.754	3.469.557	120,7	13.592	2.102.195	154,7	3.013	627.609	2186	360.614	164,9	12.314	1.653.866	134,3	—	112	6.272	56,0	720	407.578	566,1	3.737	64.425		

У Ѣ З Д Ы. DISTRICTS.	КЛЕВЕРЪ. TRÈFLE.			ВИКА. VESCE.			ЛЮЦЕРНА. LUZERNE.			РАДЕЛЛА. SERRADELLE.			ЛУПИНЪ. LUPINE.			ТИМОФЕЕВКА. FLÉOLE.			КУКУРУЗА. MAÏS.			Пашадъ подъ посевомъ остальныхъ корм. травъ. Superficie ensemencée par autres herbes fourragères.	Общая площадь подъ посевомъ кормовыхъ травъ. Superficie totale.	
	Посевная площадь въ десят. Superficie cultivée en dessiatines.	Сборъ корма Production		Посевная площадь въ десят. Superficie cultivée en dessiatines.	Сборъ корма Production		Посевная площадь въ десят. Superficie cultivée en dessiatines.	Сборъ корма Production		Посевная площадь въ десят. Superficie cultivée en dessiatines.	Сборъ корма Production		Посевная площадь въ десят. Superficie cultivée en dessiatines.	Сборъ корма Production		Посевная площадь въ десят. Superficie cultivée en dessiatines.	Сборъ корма Production		Посевная площадь въ десят. Superficie cultivée en dessiatines.	Сборъ корма Production				
		общій. totale.	съ 1 дес. par dessiatine.		общій. totale.	съ 1 дес. par dessiatine.		общій. totale.	съ 1 дес. par dessiatine.		общій. totale.	съ 1 дес. par dessiatine.		общій. totale.	съ 1 дес. par dessiatine.		общій. totale.	съ 1 дес. par dessiatine.		общій. totale.	съ 1 дес. par dessiatine.			общій. totale.
1	2	3	4	5	6	7	8	9	10	11	12	13	14	15	16	17	18	19	20	21	22	23	24	
СЪДЛЕЦКАЯ.																								
1. Съдлецкій. (крестьяне . . .)	701	97.018	138,4	455	79.982	160,4	61	13.987	107	17.313	161,8	40	3.376	84,4	—	—	—	—	—	—	—	—	—	1.364
(владѣльцы . . .)	1.235	188.461	152,6	689	132.012	191,6	—	—	195	18.893	97,4	833	96.128	115,4	—	—	—	—	—	—	—	—	11	2.963
въ уѣздѣ . . .	1.936	285.479	147,5	1.144	204.994	179,2	61	13.987	302	36.206	119,4	873	99.504	113,9	—	—	—	—	—	—	—	—	11	4.327
2. Бѣльскій. (крестьяне . . .)	270	59.940	222,0	228	45.600	200,0	—	—	—	—	—	42	4.347	103,4	—	—	—	—	—	—	—	—	2	542
(владѣльцы . . .)	882	155.585	176,4	406	65.772	162,0	—	—	118	12.296	104,2	251	36.144	144,0	—	—	—	—	—	—	—	—	6	1.663
въ уѣздѣ . . .	1.152	215.525	187,1	634	111.372	175,7	—	—	118	12.296	104,2	293	40.491	138,2	—	—	—	—	—	—	—	—	8	2.205
3. Венгровскій. (крестьяне . . .)	878	131.524	149,8	346	66.155	191,2	—	—	60	7.896	131,6	558	48.881	87,6	—	—	—	—	—	—	—	—	1	1.843
(владѣльцы . . .)	1.421	177.909	125,2	570	65.094	114,2	292	107.631	111	10.967	98,8	44	4.312	98,0	—	—	—	—	—	—	—	—	1	2.439
въ уѣздѣ . . .	2.299	309.433	134,6	916	131.249	143,3	292	107.631	171	18.863	110,3	602	53.193	88,4	—	—	—	—	—	—	—	—	2	4.282
4. Влодавскій. (крестьяне . . .)	484	101.350	209,4	114	25.992	228,0	37	4.762	—	—	—	71	8.520	120,0	—	—	—	—	—	91	43.680	480,0	—	797
(владѣльцы . . .)	894	139.464	156,0	345	58.650	170,0	27	3.308	—	—	—	136	19.747	145,2	—	—	—	—	—	54	32.562	603,0	—	1.456
въ уѣздѣ . . .	1.378	240.814	174,8	459	84.642	184,4	64	8.070	—	—	—	207	28.267	136,6	—	—	—	—	—	145	76.242	524,4	—	2.253
5. Гарволинскій. (крестьяне . . .)	1.795	302.996	168,8	160	35.712	223,2	—	—	—	—	—	740	108.928	147,2	—	—	—	—	—	—	—	—	30	2.725
(владѣльцы . . .)	1.833	323.341	176,4	471	173.611	368,6	82	30.225	8	1.360	170,0	996	149.201	149,8	—	—	—	—	—	26	12.709	488,8	—	3.416
въ уѣздѣ . . .	3.628	626.337	172,6	631	209.323	331,7	82	30.225	8	1.360	170,0	1.736	258.129	148,7	—	—	—	—	—	26	12.709	488,8	30	6.141
6. Константинскій. (крестьяне . . .)	572	126.069	220,4	785	129.682	165,2	—	—	—	—	—	791	78.625	99,4	—	—	—	—	—	—	—	—	2	2.150
(владѣльцы . . .)	1.864	246.794	132,4	859	103.080	120,0	—	—	240	50.640	211,0	12	1.678	139,8	—	—	—	—	—	61	79.520	1.303,6	5	3.041
въ уѣздѣ . . .	2.436	372.863	153,1	1.644	232.762	141,6	—	—	240	50.640	211,0	803	80.303	100,0	—	—	—	—	—	61	79.520	1.303,6	7	5.191
7. Луковскій. (крестьяне . . .)	1.392	250.978	180,3	418	101.532	242,9	—	—	—	—	—	76	21.280	280,0	—	—	—	—	—	—	—	—	24	3.347
(владѣльцы . . .)	1.767	349.513	197,8	710	118.854	167,4	—	—	193	34.315	177,8	1.465	131.557	89,8	—	—	—	—	—	116	278.400	2.400,0	1	4.252
въ уѣздѣ . . .	3.159	600.491	190,1	1.128	220.386	195,4	—	—	269	55.595	206,7	2.902	342.509	118,0	—	—	—	—	—	116	278.400	2.400,0	25	7.599
8. Радинскій. (крестьяне . . .)	675	124.065	183,8	358	41.385	115,6	—	—	—	—	—	139	12.927	93,0	—	—	—	—	—	54	46.958	869,6	5	1.231
(владѣльцы . . .)	1.677	267.985	159,8	308	35.728	116,0	—	—	—	—	—	1.070	164.566	153,8	—	—	—	—	—	—	—	—	5	3.060
въ уѣздѣ . . .	2.352	392.050	166,7	666	77.113	115,7	—	—	—	—	—	1.209	177.493	146,8	—	—	—	—	—	54	46.958	869,6	10	4.291
9. Соколовскій. (крестьяне . . .)	684	121.342	177,4	735	92.463	125,8	—	—	4	768	192,0	754	87.012	115,4	—	—	—	—	—	—	—	—	1	2.178
(владѣльцы . . .)	1.974	292.152	148,0	894	118.187	132,2	121	10.890	88	8.448	96,0	1.446	197.524	136,6	—	—	—	—	—	52	67.787	1.303,6	—	4.575
въ уѣздѣ . . .	2.658	413.494	155,6	1.629	210.650	129,4	121	10.890	92	9.216	100,2	2.200	284.536	129,3	—	—	—	—	—	52	67.787	1.303,6	1	6.753
Въ губерніи . . .	20.998	3.456.486	164,6	8.851	1.482.491	167,5	620	170.803	1.200	184.176	153,2	10.825	1.364.425	126,0	—	—	—	—	—	454	561.616	1.237,0	94	43.042
крестьяне . . .	7.451	1.315.282	176,5	3.599	611.503	169,7	98	18.749	247	47.257	189,8	4.572	563.568	123,5	—	—	—	—	—	145	90.638	625,1	65	16.177
владѣльцы . . .	13.547	2.141.204	158,1	5.252	870.988	165,8	522	152.054	953	136.919	143,7	6.253	800.857	128,1	—	—	—	—	—	309	470.978	1.542,2	29	26.865
КАЛИШСКАЯ.																								
1. Калишскій. (крестьяне . . .)	500	64.000	128,0	403	69.719	173,0	45	13.320	249	18.087	112,8	725	71.340	98,4	—	—	—	—	—	18	12.636	702,0	133	2.073
(владѣльцы . . .)	2.517	293.482	116,6	1.503	266.031	177,0	9	2.160	928	69.600	75,0	180	23.732	132,4	—	—	—	—	—	387	137.462	355,2	472	5.996
въ уѣздѣ . . .	3.017	357.482	118,4	1.906	335.750	176,1	54	15.480	1.177	97.687	82,9	905	95.072	105,0	—	—	—	—	—	405	150.098	370,6	605	8.069
2. Беловскій. (крестьяне . . .)	482	79.434	164,8	243	36.450	150,0	—	—	1.319	151.949	115,2	3.292	361.462	109,8	—	—	—	—	—	2	1.404	702,0	369	5.707
(владѣльцы . . .)	1.410	143.256	101,6	737	118.362	160,6	—	—	1.675	198.990	118,8	1.797	187.966	104,6	—	—	—	—	—	29	11.310	390,0	12	5.660
въ уѣздѣ . . .	1.892	222.690	117,7	980	154.812	157,9	—	—	2.994	350.939	117,2	5.089	549.428	107,9	—	—	—	—	—	31	12.714	410,1	381	11.367
3. Кольскій. (крестьяне . . .)	399	90.374	226,5	772	146.371	189,6	37	7.289	213	54.507	255,9	1.153	134.901	117,0	—	—	—	—	—	—	—	—	1	2.575
(владѣльцы . . .)	1.010	138.875	137,5	1.142	147.775	129,4	93	20.463	678	129.973	191,7	158	22.468	142,2	—	—	—	—	—	224	96.835	432,3	—	3.305
въ уѣздѣ . . .	1.409	229.249	162,7	1.914	294.146	153,7	130	27.752	891	184.480	207,0	1.311	157.369	120,0	—	—	—	—	—	224	96.835	432,3	1	5.880
4. Конинскій. (крестьяне . . .)	362	85.070	235,0	450	66.375	147,5	64	14.093	481	88.360	183,7	1.288	122.231	94,9	—	—	—	—	—	—	—	—	108	2.753
(владѣльцы . . .)	634	107.780	170,0	462	87.780	190,0	80	19.240	201	15.316	76,2	672	63.773	94,9	—	—	—	—	—	116	69.600	600,0	244	2.409
въ уѣздѣ . . .	996	192.850	193,6	912	154.155	169,0	144	33.333	682	103.676	152,0	1.960	186.004	94,9	—	—	—	—	—	116	69.600	600,0	352	5.162
5. Ленчацкій. (крестьяне . . .)	550	93.720	170,4	702	114.426	163,0	—	—	537	63.151	117,6	995	135.121	135,8	—	—	—	—	—	—	—	—	8	2.792
(владѣльцы . . .)	2.693	385.638	143,2	1.793	232.014	129,4	128	23.040	712	82.877	116,4	1.409	145.127	103,0	—	—	—	—	—	137	35.510	259,2	—	6.872
въ уѣздѣ . . .	3.243	479.358	147,8	2.495																				

У Ъ З Д Ы. D I S T R I C T S.	К Л Е В Е Р Ъ. T R È F F L E.			В И К А. V E S C E.			Л О Ц Е Р Н А. L U Z E R N E.			Т И М О Ф Е Е В К А. F L É O L E.			К У К У Р У З А. M A Ï S.			Площадь подъ посе- вомъ осталь- ныхъ кормо- выхъ травъ. Superficie en- semencée par autres herbes fourragères.	Общая пло- щадь подъ посевомъ кормовыхъ травъ. Superficie to- tale.	
	Посѣвная площадь въ десятинахъ. Superficie cul- tivée en des- siatines.	Сборъ корма Production		Посѣвная площадь въ десятинахъ. Superficie cul- tivée en des- siatines.	Сборъ корма Production		Посѣвная площадь въ десятинахъ. Superficie culti- vée en siatines.	Сборъ корма Production		Посѣвная площадь въ десятинахъ. Superficie culti- vée en dessiatines.	Сборъ корма Production		Посѣвная площадь въ десятинахъ. Superficie culti- vée en dessiatines.	Сборъ корма Production				
		общий. totale.	съ 1 десят. par dessiatine.		общий. totale.	съ 1 десят. par dessiat.		общий. totale.	съ 1 десят. par dessiat.		общий. totale.	съ 1 десят. par dessiat.		общий. totale.	съ 1 десят. par dessiat.			
																		Пуды.
1	2	3	4	5	6	7	8	9	10	11	12	13	14	15	16	17	18	
ЧЕРНИГОВСКАЯ.																		
1. Чернигов-скій.	3	300	100,0	—	—	—	—	—	—	—	—	—	—	—	—	—	45	48
(крестьяне . . .)	72	11.326	157,3	10	600	—	6	1.700	295,0	20	2.642	132,1	—	—	—	—	5	113
(владѣльцы . . .)	75	11.626	155,0	10	600	—	6	1.770	295,0	20	2.642	132,1	—	—	—	—	50	161
2. Борзнен-скій.	9	1.890	210,0	39	3.744	—	—	—	—	—	—	—	—	—	—	—	24	72
(крестьяне . . .)	192	37.037	192,9	177	11.328	—	8	1.600	200,0	216	22.507	104,2	—	—	—	—	491	1.084
(владѣльцы . . .)	201	38.927	193,7	216	15.072	—	8	1.600	200,0	216	22.507	104,2	—	—	—	—	515	1.156
3. Глухов-скій.	2	400	200,0	659	39.540	—	—	—	—	—	—	—	—	—	—	—	—	661
(крестьяне . . .)	1.306	188.586	144,4	758	36.915	—	1	220	220,0	9	764	84,9	—	—	—	—	15	2.089
(владѣльцы . . .)	1.308	188.986	144,5	1.417	76.455	—	1	220	220,0	9	764	84,9	—	—	—	—	15	2.750
4. Городнян-скій.	—	—	—	—	—	—	—	—	—	—	—	—	—	—	—	—	—	6
(крестьяне . . .)	117	37.077	316,9	—	—	—	—	—	—	—	—	—	—	—	—	—	—	6
(владѣльцы . . .)	117	37.077	316,9	—	—	—	—	—	—	—	—	—	—	—	—	—	—	123
въ уѣздѣ . . .	—	—	—	—	—	—	—	—	—	—	—	—	—	—	—	—	—	12
5. Позелец-скій.	—	—	—	—	—	—	—	—	—	—	—	—	—	—	—	—	—	20
(крестьяне . . .)	467	77.195	165,3	3	2.631	—	242	50.021	206,7	22	3.401	154,6	—	—	—	—	—	17
(владѣльцы . . .)	467	77.195	165,3	3	2.631	—	242	50.021	206,7	22	3.401	154,6	—	—	—	—	—	37
въ уѣздѣ . . .	—	—	—	—	—	—	—	—	—	—	—	—	—	—	—	—	—	20
6. Конотоп-скій.	2	420	210,0	—	—	—	—	—	—	—	—	—	—	—	—	—	—	2
(крестьяне . . .)	578	114.097	197,4	56	6.200	—	2	480	240,0	81	4.860	60,0	—	—	—	—	—	251
(владѣльцы . . .)	580	114.517	197,4	56	6.200	—	2	480	240,0	81	4.860	60,0	—	—	—	—	—	251
въ уѣздѣ . . .	—	—	—	—	—	—	—	—	—	—	—	—	—	—	—	—	—	968
7. Кролевец-скій.	—	—	—	—	—	—	—	—	—	—	—	—	—	—	—	—	—	251
(крестьяне . . .)	276	18.382	66,6	45	5.400	—	52	11.440	220,0	—	—	—	—	—	—	—	—	1
(владѣльцы . . .)	276	18.382	66,6	92	5.888	—	52	11.440	220,0	—	—	—	—	—	—	—	—	1
въ уѣздѣ . . .	—	—	—	—	—	—	—	—	—	—	—	—	—	—	—	—	—	466
8. Мглин-скій.	—	—	—	—	—	—	—	—	—	—	—	—	—	—	—	—	—	—
(крестьяне . . .)	146	7.300	50,0	18	4.681	—	—	—	—	—	—	—	—	—	—	—	—	164
(владѣльцы . . .)	146	7.300	50,0	18	4.681	—	—	—	—	—	—	—	—	—	—	—	—	164
въ уѣздѣ . . .	—	—	—	—	—	—	—	—	—	—	—	—	—	—	—	—	—	—
9. Новгоро-родъ Сѣв.	—	—	—	—	—	—	—	—	—	—	—	—	—	—	—	—	—	36
(крестьяне . . .)	308	32.371	105,1	189	5.557	—	—	—	—	19	1.045	55,0	—	—	—	—	—	108
(владѣльцы . . .)	308	32.371	105,1	225	8.797	—	—	—	—	19	1.045	55,0	—	—	—	—	—	108
въ уѣздѣ . . .	—	—	—	—	—	—	—	—	—	—	—	—	—	—	—	—	—	660
10. Новозыб-ковскій.	—	—	—	—	—	—	—	—	—	—	—	—	—	—	—	—	—	150
(крестьяне . . .)	185	40.145	217,0	41	19.680	—	—	—	—	30	4.500	150,0	—	—	—	—	—	150
(владѣльцы . . .)	185	40.145	217,0	41	19.680	—	—	—	—	30	4.500	150,0	—	—	—	—	—	3
въ уѣздѣ . . .	—	—	—	—	—	—	—	—	—	—	—	—	—	—	—	—	—	153
11. Нѣжин-скій.	106	33.920	320,0	32	3.456	—	—	—	—	—	—	—	—	—	—	—	—	3
(крестьяне . . .)	775	134.850	174,0	90	7.902	—	79	27.650	350,0	247	50.635	205,0	—	—	—	—	—	3
(владѣльцы . . .)	881	168.770	191,6	122	11.358	—	79	27.650	350,0	247	50.635	205,0	—	—	—	—	—	1.191
въ уѣздѣ . . .	—	—	—	—	—	—	—	—	—	—	—	—	—	—	—	—	—	3
12. Остер-скій.	—	—	—	—	—	—	—	—	—	—	—	—	—	—	—	—	—	—
(крестьяне . . .)	74	16.139	218,1	51	4.473	—	9	1.670	185,6	4	618	154,4	—	—	—	—	—	4
(владѣльцы . . .)	74	16.139	218,1	51	4.473	—	9	1.670	185,6	4	618	154,4	—	—	—	—	—	4
въ уѣздѣ . . .	—	—	—	—	—	—	—	—	—	—	—	—	—	—	—	—	—	142
13. Сосниц-скій.	—	—	—	—	—	—	—	—	—	—	—	—	—	—	—	—	—	2
(крестьяне . . .)	184	38.953	211,7	63	4.284	—	21	5.775	275,0	—	—	—	—	—	—	—	—	1
(владѣльцы . . .)	184	38.953	211,7	63	4.284	—	21	5.775	275,0	—	—	—	—	—	—	—	—	1
въ уѣздѣ . . .	—	—	—	—	—	—	—	—	—	—	—	—	—	—	—	—	—	3
14. Стародуб-скій.	1	150	150,0	1	90	—	—	—	—	—	—	—	—	—	—	—	—	2
(крестьяне . . .)	15	2.782	185,5	8	232	—	—	—	—	—	—	—	—	—	—	—	—	23
(владѣльцы . . .)	16	2.932	183,2	9	322	—	—	—	—	—	—	—	—	—	—	—	—	25
въ уѣздѣ . . .	—	—	—	—	—	—	—	—	—	—	—	—	—	—	—	—	—	—
15. Сураж-скій.	—	—	—	—	—	—	—	—	—	—	—	—	—	—	—	—	—	—
(крестьяне . . .)	69	1.063	154,0	—	—	—	—	—	—	—	—	—	—	—	—	—	—	69
(владѣльцы . . .)	69	1.063	154,0	—	—	—	—	—	—	—	—	—	—	—	—	—	—	69
въ уѣздѣ . . .	—	—	—	—	—	—	—	—	—	—	—	—	—	—	—	—	—	—
Въ губерніи . . .	4.887	794.383	162,6	2.368	165.841	—	7	420	100.626	239,6	648	90.972	140,4	—	—	—	—	1.152
крестьяне . . .	123	37.080	301,5	812	55.470	—	6	—	—	—	—	—	—	—	—	—	—	250
владѣльцы . . .	4.764	757.303	159,0	1.556	110.371	—	7	420	100.626	239,6	648	90.972	140,4	—	—	—	—	902

УѢЗДЫ. DISTRICTS.	КЛЕВЕРЬ. TRÈFLE.			ВИКА. VESCE.			ЛЮЦЕРНА. LUZERNE.			ТИМОФЕЕВКА. FLÉOLE.			КУКУРУЗА. MAÏS.			Площадь подъ посѣ- вомъ осталь- ныхъ кормо- выхъ травъ. Superficie en- semencée par autres herbes fourragères.	Общая пло- щадь подъ посѣвомъ кормовыхъ травъ. Superficie to- tale.
	Посѣвная площадь въ десятинахъ. Superficie cul- tivée en des- siatines.	Сборъ корма Production		Посѣвная площадь въ десятинахъ. Superficie cul- tivée en des- siatines.	Сборъ корма Production		Посѣвная площадь въ десятинахъ. Superficie cul- tivée en des- siatines.	Сборъ корма Production		Посѣвная площадь въ десятинахъ. Superficie cul- tivée en des- siatines.	Сборъ корма Production		Посѣвная площадь въ десятинахъ. Superficie cul- tivée en des- siatines.	Сборъ корма Production			
		общій. totale.	съ 1 десят. par dessiatine.		общій. totale.	съ 1 десят. par dessiatine.		общій. totale.	съ 1 десят. par dessiat.		общій. totale.	съ 1 десят. par dessiat.		общій. totale.	съ 1 десят. par dessiat.		
	Пуды.	Pouds.	Пуды.	Pouds.	Пуды.	Pouds.	Пуды.	Pouds.	Пуды.	Pouds.	Пуды.	Pouds.	Пуды.	Pouds.			
1	2	3	4	5	6	7	8	9	10	11	12	13	14	15	16	17	18
РЯЗАНСКАЯ.																	
1. Рязанскій.	—	—	—	—	—	—	—	—	—	—	—	—	—	—	—	—	—
{крестьяне .	—	—	—	—	—	—	—	—	—	—	—	—	—	—	—	—	—
{владѣльцы .	159	10.097	63,5	38	3.040	135	10.800	80,0	82	7.683	93,7	—	—	—	—	—	414
въ уѣздѣ . .	159	10.097	63,5	38	3.040	135	10.800	80,0	82	7.683	93,7	—	—	—	—	—	414
2. Данков- скій.	—	—	—	—	—	—	—	—	—	—	—	—	—	—	—	—	—
{крестьяне .	—	—	—	—	—	—	—	—	—	—	—	—	—	—	—	—	—
{владѣльцы .	589	40.170	68,2	102	7.987	47	3.525	75,0	—	—	—	—	—	—	—	—	10,0
въ уѣздѣ . .	589	40.170	68,2	102	7.987	47	3.525	75,0	—	—	—	—	—	—	—	—	10,0
3. Егорьев- скій.	—	—	—	—	—	—	—	—	—	—	—	—	—	—	—	—	—
{крестьяне .	—	—	—	—	—	—	—	—	—	—	—	—	—	—	—	—	—
{владѣльцы .	—	—	—	—	—	—	—	—	—	—	—	—	—	—	—	—	—
въ уѣздѣ . .	—	—	—	—	—	—	—	—	—	—	—	—	—	—	—	—	—
4. Зарай- скій.	—	—	—	—	—	—	—	—	—	—	—	—	—	—	—	—	—
{крестьяне .	—	—	—	—	—	—	—	—	—	—	—	—	—	—	—	—	—
{владѣльцы .	338	36.200	107,1	50	2.500	30	3.000	100,0	—	—	—	—	—	—	—	—	418
въ уѣздѣ . .	338	36.200	107,1	50	2.500	30	3.000	100,0	—	—	—	—	—	—	—	—	418
5. Касимов- скій.	—	—	—	—	—	—	—	—	—	—	—	—	—	—	—	—	—
{крестьяне .	—	—	—	—	—	—	—	—	—	—	—	—	—	—	—	—	—
{владѣльцы .	63	5.058	80,3	—	—	—	—	—	—	82	3.075	37,5	—	—	—	—	148
въ уѣздѣ . .	63	5.058	80,3	—	—	—	—	—	—	82	3.075	37,5	—	—	—	3	148
6. Михайлов- скій.	—	—	—	—	—	—	—	—	—	—	—	—	—	—	—	—	—
{крестьяне .	—	—	—	—	—	—	—	—	—	—	—	—	—	—	—	—	—
{владѣльцы .	239	23.207	97,1	53	4.505	15	2.250	150,0	94	1.880	20,0	—	—	—	—	—	401
въ уѣздѣ . .	239	23.207	97,1	53	4.505	15	2.250	150,0	94	1.880	20,0	—	—	—	—	—	401
7. Пронскій.	—	—	—	—	—	—	—	—	—	—	—	—	—	—	—	—	—
{крестьяне .	—	—	—	—	—	—	—	—	—	—	—	—	—	—	—	—	—
{владѣльцы .	243	22.915	94,3	95	8.237	—	—	—	—	18	1.123	62,4	—	—	—	—	356
въ уѣздѣ . .	243	22.915	94,3	95	8.237	—	—	—	—	18	1.123	62,4	—	—	—	—	356
8. Рашен- бургскій.	—	—	—	—	—	—	—	—	—	—	—	—	—	—	—	—	—
{крестьяне .	—	—	—	—	—	—	—	—	—	—	—	—	—	—	—	—	—
{владѣльцы .	553	60.222	108,9	132	7.920	17	1.615	95,0	79	3.365	42,6	—	—	—	—	—	28
въ уѣздѣ . .	553	60.222	108,9	132	7.920	17	1.615	95,0	79	3.365	42,6	—	—	—	—	—	12
9. Ряжскій.	—	—	—	—	—	—	—	—	—	—	—	—	—	—	—	—	—
{крестьяне .	—	—	—	—	—	—	—	—	—	—	—	—	—	—	—	—	—
{владѣльцы .	201	33.426	166,3	53	4.150	—	—	—	—	199	16.577	83,3	—	—	—	—	40
въ уѣздѣ . .	201	33.426	166,3	53	4.150	—	—	—	—	199	16.577	83,3	—	—	—	—	40
10. Сапож- ковскій.	—	—	—	—	—	—	—	—	—	—	—	—	—	—	—	—	—
{крестьяне .	—	—	—	—	—	—	—	—	—	—	—	—	—	—	—	—	—
{владѣльцы .	334	22.979	68,8	426	53.250	786	78.600	100,0	199	12.418	62,4	—	—	—	—	—	1
въ уѣздѣ . .	334	22.979	68,8	426	53.250	786	78.600	100,0	199	12.418	62,4	—	—	—	—	—	14
11. Скопин- скій.	—	—	—	—	—	—	—	—	—	—	—	—	—	—	—	—	—
{крестьяне .	—	—	—	—	—	—	—	—	—	—	—	—	—	—	—	—	—
{владѣльцы .	87	8.445	97,1	—	—	—	—	—	—	46	4.471	97,2	—	—	—	—	4
въ уѣздѣ . .	87	8.445	97,1	—	—	—	—	—	—	46	4.471	97,2	—	—	—	—	4
12. Спасскій.	—	—	—	—	—	—	—	—	—	—	—	—	—	—	—	—	—
{крестьяне .	—	—	—	—	—	—	—	—	—	—	—	—	—	—	—	—	—
{владѣльцы .	15	1.436	95,7	—	—	—	—	—	—	—	—	—	—	—	—	—	7
въ уѣздѣ . .	15	1.436	95,7	—	—	—	—	—	—	—	—	—	—	—	—	—	7
Въ губерніи .	2.821	264.155	93,6	949	91.589	—	—	—	—	799	50.592	63,3	—	—	—	—	119
крестьяне .	—	—	—	—	—	—	—	—	—	—	—	—	—	—	—	—	79
владѣльцы .	2.821	264.155	93,6	949	91.589	—	—	—	—	799	50.592	63,3	—	—	—	—	40

У Ъ З Д Ы. D I S T R I C T S.	КЛЕВЕРЪ. TRÉFLE.			ВИКА. VESCE.			ЛЮЦЕРНА. LUZERNE.			СРАДЕЛЛА. SERRADELLE.			ЛУПИНЪ. LUPINE.			ТИМОФЕЕВКА. FLÉOLE.			КУКУРУЗА. MAÏS.			Площадь под посевомъ остальных корм. травъ. Superficie ensencée par autres herbes fourragères.	Общая площадь под посевомъ кормовыхъ травъ. Superficie totale.		
	Посевная площадь въ десят. Superficie cultivée en dessiatines.	Сборъ корма Production		Посевная площадь въ десят. Superficie cultivée en dessiatines.	Сборъ корма Production		Посевная площадь въ десят. Superficie cultivée en dessiatines.	Сборъ корма Production		Посевная площадь въ десят. Superficie cultivée en dessiatines.	Сборъ корма Production		Посевная площадь въ десят. Superficie cultivée en dessiatines.	Сборъ корма Production		Посевная площадь въ десят. Superficie cultivée en dessiatines.	Сборъ корма Production		Посевная площадь въ десят. Superficie cultivée en dessiatines.	Сборъ корма Production					
		общий. totale.	съ 1 дес. par dessiatine.		общий. totale.	съ 1 дес. par dessiatine.		общий. totale.	съ 1 дес. par dessiatine.		общий. totale.	съ 1 дес. par dessiatine.		общий. totale.	съ 1 дес. par dessiatine.		общий. totale.	съ 1 дес. par dessiatine.		общий. totale.	съ 1 дес. par dessiatine.			общий. totale.	съ 1 дес. par dessiatine.
Пуды. Pouds.	Пуды. Pouds.	Пуды. Pouds.	Пуды. Pouds.	Пуды. Pouds.	Пуды. Pouds.	Пуды. Pouds.	Пуды. Pouds.	Пуды. Pouds.	Пуды. Pouds.	Пуды. Pouds.	Пуды. Pouds.	Пуды. Pouds.	Пуды. Pouds.	Пуды. Pouds.	Пуды. Pouds.	Пуды. Pouds.	Пуды. Pouds.	Пуды. Pouds.	Пуды. Pouds.	Пуды. Pouds.	Пуды. Pouds.				
1	2	3	4	5	6	7	8	9	10	11	12	13	14	15	16	17	18	19	20	21	22	23	24		
ЯРОСЛАВСКАЯ.																									
1. Ярославский.	631	104.494	165,6	271	55.555	205,0	—	—	—	—	—	—	—	—	—	2	233	116,7	—	—	—	—	—	904	
(крестьяне)	1.492	225.441	151,1	231	23.100	100,0	—	—	—	—	—	—	—	—	—	228	22.253	97,6	—	—	—	—	—	1.951	
(владѣльцы)	2.123	329.935	155,4	502	78.655	156,7	—	—	—	—	—	—	—	—	—	230	22.486	97,8	—	—	—	—	—	2.855	
2. Даниловский.	100	19.990	199,9	329	67.445	205,0	—	—	—	—	—	—	—	—	—	2	417	208,4	—	—	—	—	—	431	
(крестьяне)	383	73.613	192,2	—	—	—	—	—	—	—	—	—	—	—	—	—	—	—	—	—	—	—	—	396	
(владѣльцы)	483	93.603	193,8	329	67.445	205,0	—	—	—	—	—	—	—	—	—	2	417	208,4	—	—	—	—	—	827	
3. Любимский.	78	9.360	120,0	—	—	—	—	—	—	—	—	—	—	—	—	—	—	—	—	—	—	—	—	78	
(крестьяне)	440	88.352	200,8	—	—	—	—	—	—	—	—	—	—	—	—	49	12.916	263,6	—	—	—	—	—	497	
(владѣльцы)	518	97.712	188,6	—	—	—	—	—	—	—	—	—	—	—	—	49	12.916	263,6	—	—	—	—	—	575	
4. Моложский.	412	92.453	224,4	—	—	—	—	—	—	—	—	—	—	—	—	—	—	—	—	—	—	—	—	412	
(крестьяне)	244	53.558	219,5	—	—	—	—	—	—	—	—	—	—	—	—	31	5.279	170,3	—	—	—	—	—	276	
(владѣльцы)	656	146.011	222,6	—	—	—	—	—	—	—	—	—	—	—	—	31	5.279	170,3	—	—	—	—	—	688	
5. Мышкинский.	500	133.000	266,0	—	—	—	—	—	—	—	—	—	—	—	—	1	208	208,4	—	—	—	—	—	508	
(крестьяне)	1.800	341.820	189,9	—	—	—	—	—	—	—	—	—	—	—	—	98	14.455	147,5	—	—	—	—	—	1.906	
(владѣльцы)	2.300	474.820	206,4	—	—	—	—	—	—	—	—	—	—	—	—	99	14.663	149,6	—	—	—	—	—	2.414	
6. Пошехонский.	259	58.120	224,4	—	—	—	—	—	—	—	—	—	—	—	—	—	—	—	—	—	—	—	—	269	
(крестьяне)	1.196	227.120	189,9	144	29.837	207,2	—	—	—	—	—	—	—	—	—	17	2.895	170,3	—	—	—	—	—	1.357	
(владѣльцы)	1.455	285.240	196,0	144	29.837	207,2	—	—	—	—	—	—	—	—	—	17	2.895	170,3	—	—	—	—	—	1.626	
7. Ром.-Борисоглѣбский.	317	71.388	225,2	54	11.070	205,0	—	—	—	—	—	—	—	—	—	—	—	—	—	—	—	—	—	371	
(крестьяне)	1.452	252.067	173,6	26	5.387	207,2	—	—	—	—	—	—	—	—	—	4	456	114,0	—	—	—	—	—	1.482	
(владѣльцы)	1.769	323.455	182,8	80	16.457	205,7	—	—	—	—	—	—	—	—	—	4	456	114,0	—	—	—	—	—	1.853	
8. Ростовский.	185	32.061	173,3	—	—	—	—	—	—	—	—	—	—	—	—	—	—	—	—	—	—	—	—	207	
(крестьяне)	535	86.189	161,1	75	17.145	228,6	—	—	—	—	—	—	—	—	—	—	—	—	—	—	—	—	—	610	
(владѣльцы)	720	118.250	164,2	75	17.145	228,6	—	—	—	—	—	—	—	—	—	—	—	—	—	—	—	—	—	817	
9. Рыбинский.	169	51.359	303,9	—	—	—	—	—	—	—	—	—	—	—	—	10	300	300,0	—	—	—	—	—	172	
(крестьяне)	591	121.096	204,9	33	8.801	266,7	—	—	—	—	—	—	—	—	—	10	2.289	228,9	—	—	—	—	—	634	
(владѣльцы)	760	172.455	226,9	33	8.801	266,7	—	—	—	—	—	—	—	—	—	11	2.589	235,4	—	—	—	—	—	806	
10. Угличский.	296	101.114	341,6	76	15.580	205,0	—	—	—	—	—	—	—	—	—	—	—	—	—	—	—	—	—	372	
(крестьяне)	202	43.652	216,1	13	3.033	233,3	—	—	—	—	—	—	—	—	—	7	1.192	170,3	—	—	—	—	—	222	
(владѣльцы)	498	144.766	290,7	89	18.613	209,1	—	—	—	—	—	—	—	—	—	7	1.192	170,3	—	—	—	—	—	594	
Въ губерніи	11.282	2.186.247	193,8	1.252	236.953	189,3	—	—	—	—	—	—	—	—	—	450	62.893	139,8	—	—	—	—	—	13.055	
(крестьяне)	2.947	673.339	228,5	730	149.650	205,0	—	—	—	—	—	—	—	—	—	6	1.158	193,0	—	—	—	—	—	3.724	
(владѣльцы)	8.335	1.512.908	181,5	522	87.303	167,2	—	—	—	—	—	—	—	—	—	444	61.735	139,0	—	—	—	—	—	9.331	
ЛОМЖИНСКАЯ.																									
1. Ломжинский.	396	61.855	156,2	151	19.690	130,4	—	—	—	—	—	—	267	32.040	120,0	—	—	—	—	—	—	—	—	—	821
(крестьяне)	902	136.924	151,8	401	43.228	107,8	62	18.464	—	—	—	—	968	117.322	121,2	—	—	—	—	—	—	—	—	—	2.343
(владѣльцы)	1.298	198.779	153,1	552	62.918	114,0	62	18.464	—	—	—	—	1.235	149.362	120,9	—	—	—	—	—	—	—	—	—	3.164
2. Кольненский.	162	30.262	186,8	109	20.710	190,0	—	—	—	—	—	—	145	11.644	80,3	—	—	—	—	—	—	—	—	—	416
(крестьяне)	1.068	202.920	190,0	329	45.073	137,0	—	—	—	—	—	—	992	105.549	106,4	—	—	—	—	—	—	—	—	—	2.399
(владѣльцы)	1.230	233.182	189,6	438	65.783	150,2	—	—	—	—	—	—	1.137	117.193	103,1	—	—	—	—	—	—	—	—	—	2.815
3. Мазовецкй.	110	31.680	288,0	185	19.536	105,6	—	—	—	—	—	—	166	12.882	77,6	—	—	—	—	—	—	—	—	—	461
(крестьяне)	859	179.187	208,6	792	89.338	112,8	64	21.888	—	—	—	—	550	44.440	80,8	—	—	—	—	—	—	—	—	—	2.265
(владѣльцы)	969	210.867	217,6	977	108.874	111,4	64	21.888	—	—	—	—	716	57.322	80,1	—	—	—	—	—	—	—	—	—	2.726
4. Маковский.	362	60.816	168,0	164	30.832	188,0	—	—	—	—	—	—	359	18.668	52,0	—	—	—	—	—	—	—	—	—	942
(крестьяне)	977	175.469	179,6	533	106.920	200,6	23	4.660	—	—	—	—	767	150.946	196,8	—	—	—	—	—	—	—	—	—	2.329
(владѣльцы)	1.339	236.285	176,5	697	137.752	197,6	40	8.201	—	—	—	—	69	11.390	165,1	—	—	—	—	—	—	—	—	—	3.271
5. Островский.	629	160.961	255,9	323	32.526	100,7	—	—	—	—	—	—	44	7.920	180,0	—	—	—	—	—	—	—	—	—	1.199
(крестьяне)	1.320	198.132	150,1	689	68.831	99,9	22	6.160	—	—	—	—	53	6.360	120,0	—	—	—	—	—	—	—	—	—	2.712
(владѣльцы)	1.949	359.093	184,2	1.012	101.357	100,2	22	6.160	—	—	—	—	97	14.280	147,2	—	—	—	—	—	—	—	—	—	3.911
6. Остроленский.	278	71.001	255,4	128	19.200	150,0	—	—	—	—	—	—	28	4.483	160,1	—	—	—	—	—	—	—	—	—	762
(крестьяне)	737	138.482	187,9	283	51.732	182,8	50	12.650																	

УѢЗДЫ. DISTRICTS.	КЛЕВЕРЬ. TRÈFLE.			ВИКА. VESCE.			ЛЮЦЕРНА. LUZERNE.			ТИМОВЕЕВКА. FLÉOLE.			КУКУРУЗА. MAÏS.			Площадь подъ посѣ- вомъ осталь- ныхъ кормо- выхъ травъ. Superficie en- semencée par autres herbes fourragères.	Общая пло- щадь подъ посѣвомъ кормовыхъ травъ. Superficie to- tale.
	Посѣвная площадь въ десятинахъ. Superficie cul- tivée en des- siatines.	Сборъ корма Production		Посѣвная площадь въ десятинахъ. Superficie cul- tivée en des- siatines.	Сборъ корма Production		Посѣвная площадь въ десятинахъ. Superficie cul- tivée en des- siatines.	Сборъ корма Production		Посѣвная площадь въ десятинахъ. Superficie cul- tivée en des- siatines.	Сборъ корма Production		Посѣвная площадь въ десятинахъ. Superficie cul- tivée en des- siatines.	Сборъ корма Production			
		общій. totale.	съ 1 десят. par dessiatine.		общій. totale.	съ 1 десят. par dessiatine.		общій. totale.	съ 1 десят. par dessiat.		общій. totale.	съ 1 десят. par dessiat.		общій. totale.	съ 1 десят. par dessiat.		
1	2	3	4	5	6	7	8	9	10	11	12	13	14	15	16	17	18
ЕКАТЕРИНОСЛАВСКАЯ.																	
1. Екатеринославскій.	388	478	159,2	—	—	—	—	—	—	—	—	—	214	10.358	48,4	4	221
владѣльцы	3	478	159,2	—	—	—	—	—	—	—	—	—	1.740	112.752	64,8	303	2.205
въ уѣздѣ	91	9.718	106,8	—	—	—	74	9.021	121,9	—	—	—	1.954	123.110	63,0	307	2.426
2. Александровскій.	—	—	—	—	—	—	74	9.021	121,9	—	—	—	76	3.040	40,0	—	76
владѣльцы	55	4.532	82,4	—	—	—	83	30.735	370,3	—	—	—	4.161	125.662	30,2	134	4.433
въ уѣздѣ	55	4.532	82,4	—	—	—	83	30.735	370,3	—	—	—	4.237	128.702	30,4	134	4.509
3. Бахмутскій.	—	—	—	—	—	—	—	—	—	—	—	—	24	720	30,0	32	56
владѣльцы	19	1.094	57,6	—	—	—	63	5.122	81,3	—	—	—	974	20.357	20,9	594	1.650
въ уѣздѣ	19	1.094	57,6	—	—	—	63	5.122	81,3	—	—	—	998	21.077	21,1	626	1.706
4. Верхнеднѣпровскій.	—	—	—	—	—	—	—	—	—	—	—	—	98	9.643	98,4	104	202
владѣльцы	111	10.623	95,7	—	—	—	590	44.486	75,4	—	—	—	1.152	153.101	132,9	1.559	3.412
въ уѣздѣ	111	10.623	95,7	—	—	—	590	44.486	75,4	—	—	—	1.250	162.744	130,2	1.663	3.614
5. Мариупольскій.	—	—	—	—	—	—	—	—	—	—	—	—	359	17.053	47,5	3	373
владѣльцы	10	2.133	213,3	—	—	—	1	144	144,0	—	—	—	216	14.105	65,3	30	263
въ уѣздѣ	7	1.082	154,5	—	—	—	10	2.000	200,0	—	—	—	575	31.158	54,2	33	636
6. Новомосковскій.	—	—	—	—	—	—	—	—	—	—	—	—	254	6.502	25,6	—	254
владѣльцы	—	—	—	—	—	—	—	—	—	—	—	—	428	11.599	27,1	150	578
въ уѣздѣ	—	—	—	—	—	—	—	—	—	—	—	—	682	18.101	26,5	150	832
7. Павлоградскій.	—	—	—	—	—	—	—	—	—	—	—	—	116	4.060	35,0	3	119
владѣльцы	107	14.745	137,8	—	—	—	161	18.515	115,0	—	—	—	530	42.930	81,0	193	991
въ уѣздѣ	107	14.745	137,8	—	—	—	161	18.515	115,0	—	—	—	646	46.990	72,7	196	1.110
8. Славяно-сербскій.	—	—	—	—	—	—	—	—	—	—	—	—	—	—	—	—	—
владѣльцы	42	4.360	103,8	—	—	—	53	6.413	121,0	—	—	—	—	—	—	47	142
въ уѣздѣ	42	4.360	103,8	—	—	—	53	6.413	121,0	—	—	—	—	—	—	47	142
Въ губерніи	442	48.287	109,2	—	—	—	1.035	116.436	112,5	—	—	—	10.342	531.882	51,4	3.156	14.975
крестьяне	13	2.611	200,8	—	—	—	1	144	144,0	—	—	—	1.141	51.376	45,0	146	1.301
владѣльцы	429	45.676	106,5	—	—	—	1.034	116.292	112,5	—	—	—	9.201	480.506	52,2	3.010	13.674
АРХАНГЕЛЬСКАЯ.																	
1. Архангельскій.	—	—	—	—	—	—	—	—	—	—	—	—	—	—	—	—	—
владѣльцы	1	300	300,0	—	—	—	—	—	—	—	—	—	—	—	—	—	1
въ уѣздѣ	1	300	300,0	—	—	—	—	—	—	—	—	—	—	—	—	—	1
2. Александровскій.	—	—	—	—	—	—	—	—	—	—	—	—	—	—	—	—	—
владѣльцы	—	—	—	—	—	—	—	—	—	—	—	—	—	—	—	—	—
въ уѣздѣ	—	—	—	—	—	—	—	—	—	—	—	—	—	—	—	—	—
3. Кемскій.	—	—	—	—	—	—	—	—	—	5	107	21,4	—	—	—	—	5
владѣльцы	—	—	—	—	—	—	—	—	—	5	107	21,4	—	—	—	—	5
въ уѣздѣ	—	—	—	—	—	—	—	—	—	—	—	—	—	—	—	—	—
4. Мезенскій.	—	—	—	—	—	—	—	—	—	—	—	—	—	—	—	—	—
владѣльцы	—	—	—	—	—	—	—	—	—	—	—	—	—	—	—	—	—
въ уѣздѣ	—	—	—	—	—	—	—	—	—	—	—	—	—	—	—	—	—
5. Онежскій.	—	—	—	—	—	—	—	—	—	—	—	—	—	—	—	—	—
владѣльцы	—	—	—	—	—	—	—	—	—	—	—	—	—	—	—	—	—
въ уѣздѣ	—	—	—	—	—	—	—	—	—	—	—	—	—	—	—	—	—
6. Печорскій.	—	—	—	—	—	—	—	—	—	—	—	—	—	—	—	—	—
владѣльцы	—	—	—	—	—	—	—	—	—	—	—	—	—	—	—	—	—
въ уѣздѣ	—	—	—	—	—	—	—	—	—	—	—	—	—	—	—	—	—
7. Пинежскій.	—	—	—	—	—	—	—	—	—	—	—	—	—	—	—	—	—
владѣльцы	—	—	—	—	—	—	—	—	—	—	—	—	—	—	—	—	—
въ уѣздѣ	—	—	—	—	—	—	—	—	—	—	—	—	—	—	—	—	—
8. Холмогорскій.	—	—	—	—	—	—	—	—	—	—	—	—	—	—	—	—	—
владѣльцы	—	—	—	—	—	—	—	—	—	—	—	—	—	—	—	—	—
въ уѣздѣ	—	—	—	—	—	—	—	—	—	—	—	—	—	—	—	—	—
9. Шенкурскій.	3	135	45,0	1	220	220	—	—	—	—	—	—	—	—	—	—	4
владѣльцы	1	45	45,0	—	—	—	—	—	—	—	—	—	—	—	—	—	1
въ уѣздѣ	4	180	45,0	1	220	220	—	—	—	—	—	—	—	—	—	—	5
Въ губерніи	5	480	96,0	1	220	220	—	—	—	—	—	—	—	—	—	—	9
крестьяне	3	135	45,0	1	220	220	—	—	—	5	107	21,4	—	—	—	—	11
владѣльцы	2	345	172,5	—	—	—	—	—	—	5	107	21,4	—	—	—	—	2

У Ъ З Д Ы. D I S T R I C T S.	К Л Е В Е Р Ъ. T R È F L E.			В И К А. V E S C E.			Л О Ц Е Р Н А. L U Z E R N E.			Т И М О Ф Е Е В К А. F L È O L E.			К У К У Р У З А. M A I S.			Площадь подъ посѣ- вомъ осталь- ныхъ кормо- выхъ травъ. Superficie en- semencée par autres herbes fourragères.	Общая пло- щадь подъ посѣвомъ кормовыхъ травъ. Superficie to- tale.
	Посѣвная площадь въ десятинахъ. Superficie cul- tivée en des- siatines.	Сборъ корма Production		Посѣвная площадь въ десятинахъ. Superficie cul- tivée en des- siatines.	Сборъ корма Production		Посѣвная площадь въ десятинахъ. Superficie cul- tivée en des- siatines.	Сборъ корма. Production.		Посѣвная площадь въ десятинахъ. Superficie cul- tivée en des- siatines.	Сборъ корма. Production.		Посѣвная площадь въ десятинахъ. Superficie cul- tivée en des- siatines.	Сборъ корма. Production.			
		общій. totale.	съ 1 десят. par dessiatine.		общій. totale.	съ 1 десят. par dessiatine.		общій. totale.	съ 1 десят. par dessiat.		общій. totale.	съ 1 десят. par dessiat.		общій. totale.	съ 1 десят. par dessiat.		
	Пуды.	Pouds.	Пуды.	Pouds.	Пуды.	Pouds.	Пуды.	Pouds.	Пуды.	Pouds.	Пуды.	Pouds.	Пуды.	Pouds.			
1	2	3	4	5	6	7	8	9	10	11	12	13	14	15	16	17	18
ТВЕРСКАЯ.																	
1. Тверской.	(крестьяне . владѣльцы . въ уѣздѣ .	985 1.629 2.614	151.592 313.094 464.686	153,9 192,2 177,8	— 21 21	— 3.150 3.150	— — —	— — —	— — —	— — —	— — —	— — —	— — —	— — —	— — —	71 32 103	1.056 1.682 2.738
2. Бѣжецкій.	(крестьяне . владѣльцы . въ уѣздѣ .	450 1.097 1.547	102.735 250.445 353.180	228,3 228,3 228,3	42 96 138	9.660 22.397 32.057	— — —	— — —	— — —	— — —	— — —	— — —	— — —	— — —	— — —	— — —	492 1.193 1.685
3. Весьегон- ский.	(крестьяне . владѣльцы . въ уѣздѣ .	505 1.780 2.285	95.950 322.180 418.130	190,0 181,0 183,0	230 — 230	52.900 — 52.900	— — —	— — —	— — —	— — —	— — —	— — —	— — —	— — —	— — —	— 1 1	735 1.781 2.516
4. Вышнево- лоцкий.	(крестьяне . владѣльцы . въ уѣздѣ .	— 846 846	— 169.115 169.115	— 199,9 199,9	— — —	— — —	— — —	— — —	— — —	— — —	— — —	— — —	— — —	— — —	— — —	1 1	— 847 847
5. Зубцов- ский.	(крестьяне . владѣльцы . въ уѣздѣ .	4.212 6.675 10.887	638.539 1.093.365 1.731.904	151,6 163,8 159,1	35 — 35	8.225 — 8.225	— — —	— — —	— — —	— — —	— — —	— — —	— — —	— — —	— — —	— 20 20	4.247 6.695 10.942
6. Калезин- ский.	(крестьяне . владѣльцы . въ уѣздѣ .	16 761 777	4.640 177.617 182.257	290,0 233,4 234,6	18 23 41	4.140 5.366 9.506	— — —	— — —	— — —	— — —	— — —	— — —	— — —	— — —	— — —	— 19 19	34 803 837
7. Каши- нский.	(крестьяне . владѣльцы . въ уѣздѣ .	666 2.478 3.144	160.839 539.213 700.052	241,5 217,6 222,7	26 43 69	5.980 10.032 16.012	— — —	— — —	— — —	— — —	— — —	— — —	— — —	— — —	— — —	— — —	692 2.521 3.213
8. Корчев- ский.	(крестьяне . владѣльцы . въ уѣздѣ .	34 710 744	10.200 167.063 177.263	300,0 235,3 238,2	— 37 37	— 5.550 5.550	— — —	— — —	— — —	— — —	— — —	— — —	— — —	— — —	— — —	— 42 42	34 789 823
9. Ново- торжский.	(крестьяне . владѣльцы . въ уѣздѣ .	661 1.388 2.049	198.300 381.700 580.000	300,0 275,0 283,1	— — —	— — —	— — —	— — —	— — —	— — —	— — —	— — —	— — —	— — —	— — —	— 2 9 11	663 1.397 2.060
10. Осташ- ковский.	(крестьяне . владѣльцы . въ уѣздѣ .	— 358 358	— 47.005 47.005	— 131,3 131,3	— 20 20	— 3.000 3.000	— — —	— — —	— — —	— — —	— — —	— — —	— — —	— — —	— — —	— — —	— 378 378
11. Ржевский.	(крестьяне . владѣльцы . въ уѣздѣ .	1.179 4.244 5.423	323.046 954.900 1.277.946	274,0 225,0 235,7	54 47 101	12.636 7.050 19.686	— — —	— — —	— — —	— — —	— — —	— — —	— — —	— — —	— — —	— 153 153	1.233 4.444 5.677
12. Стари- цкий.	(крестьяне . владѣльцы . въ уѣздѣ .	2.028 1.544 3.572	528.091 277.920 806.011	260,4 180,0 225,6	27 1.097 1.124	8.640 241.340 249.980	— — —	— — —	— — —	34 14 48	5.702 2.348 8.050	167,7 167,7 167,7	— — —	— — —	— — —	— — —	2.089 2.655 4.744
Въ губерніи	крестьяне . владѣльцы .	34.246 10.736 23.510	6.907.549 2.213.932 4.693.617	201,7 206,2 199,6	1.816 432 1.384	400.066 102.181 297.885	— — —	— — —	— — —	48 34 14	8.050 5.702 2.348	167,7 167,7 167,7	— — —	— — —	— — —	350 73 277	36.460 11.275 25.185

УѢЗДЫ. DISTRICTS.	КЛЕВЕРЬ. TRÈFLE.			ВИКА. VESCE.			ЛЮЦЕРНА. LUZERNE.			ТИМОВЕЕВКА. FLÉOLE.			КУКУРУЗА. MAÏS.			Площадь под посевомъ остальныхъ кормовыхъ травъ. Superficie ensemencée par autres herbes fourragères.	Общая площадь под посевомъ кормовыхъ травъ. Superficie totale.
	Посевная площадь въ десятинахъ. Superficie cultivée en dessiatines.	Сборъ корма Production		Посевная площадь въ десятинахъ. Superficie cultivée en dessiatines.	Сборъ корма Production		Посевная площадь въ десятинахъ. Superficie cultivée en dessiatines.	Сборъ корма Production		Посевная площадь въ десятинахъ. Superficie cultivée en dessiatines.	Сборъ корма Production		Посевная площадь въ десятинахъ. Superficie cultivée en dessiatines.	Сборъ корма Production			
		общій. totale.	съ 1 десят. par dessiatine.		общій. totale.	съ 1 десят. par dessiat.		общій. totale.	съ 1 десят. par dessiat.		общій. totale.	съ 1 десят. par dessiat.		общій. totale.	съ 1 десят. par dessiat.		
	Пуды.	Pouds.		Пуды.	Pouds.		Пуды.	Pouds.		Пуды.	Pouds.		Пуды.	Pouds.			
1	2	3	4	5	6	7	8	9	10	11	12	13	14	15	16	17	18
УФИМСКАЯ.																	
1. Уфимскій.	(крестьяне . владѣльцы . въ уѣздѣ .	— 296 296	— 23.029 23.029	— 77,8 77,8	—	—	—	—	—	—	—	—	—	—	—	—	—
2. Белебеевскій.	(крестьяне . владѣльцы . въ уѣздѣ .	— 50 50	— 4.200 4.200	— 84,0 84,0	—	—	—	—	—	—	—	—	—	—	—	—	—
3. Бирскій.	(крестьяне . владѣльцы . въ уѣздѣ .	— 17 17	— 1.445 1.445	— 85,0 85,0	—	—	—	—	—	—	—	—	—	—	—	—	—
4. Златоустовскій.	(крестьяне . владѣльцы . въ уѣздѣ .	— — —	— — —	— — —	—	—	—	—	—	—	—	—	—	—	—	—	—
5. Мензелинскій.	(крестьяне . владѣльцы . въ уѣздѣ .	— 54 54	— 7.198 7.198	— 133,3 133,3	—	—	—	—	—	—	—	—	—	—	—	—	—
6. Стерлитамакскій.	(крестьяне . владѣльцы . въ уѣздѣ . Въ губерніи . крестьяне . владѣльцы .	— 71 71 488 — 488	— 5.325 5.325 41.197 — 41.197	— 75,0 75,0 84,4 — 84,4	—	—	—	—	—	—	—	—	—	—	—	—	—
НИЖЕГОРОДСКАЯ.																	
1. Нижегородскій.	(крестьяне . владѣльцы . въ уѣздѣ .	3 55 58	180 17.094 17.274	60,0 310,8 297,8	— 11 11	— 528 528	—	—	—	—	—	—	—	—	—	—	—
2. Ардамовскій.	(крестьяне . владѣльцы . въ уѣздѣ .	— 73 73	— 7.300 7.300	— 100,0 100,0	—	—	—	—	—	—	—	—	—	—	—	—	—
3. Арзамаскій.	(крестьяне . владѣльцы . въ уѣздѣ .	1 30 31	60 3.402 3.462	60,0 113,4 111,7	—	—	—	—	—	—	—	—	—	—	—	—	—
4. Балахнинскій.	(крестьяне . владѣльцы . въ уѣздѣ .	2 22 24	120 2.484 2.604	60,0 112,9 108,5	—	—	—	—	—	—	—	—	—	—	—	—	—
5. Васильсурскій.	(крестьяне . владѣльцы . въ уѣздѣ .	— 60 60	— 4.278 4.278	— 71,3 71,3	— 53 53	— 3.222 3.222	—	—	—	—	—	—	—	—	—	—	—
6. Горбатовскій.	(крестьяне . владѣльцы . въ уѣздѣ .	— 11 11	— 1.210 1.210	— 110,0 110,0	—	—	—	—	—	—	—	—	—	—	—	—	—
7. Квягининскій.	(крестьяне . владѣльцы . въ уѣздѣ .	— 113 113	— 8.927 8.927	— 79,0 79,0	—	—	—	—	—	—	—	—	—	—	—	—	—
8. Лукояновскій.	(крестьяне . владѣльцы . въ уѣздѣ .	124 292 416	7.440 33.113 40.553	60,0 113,4 97,5	— 906 906	— 51.189 51.189	—	—	—	—	—	—	—	—	—	—	—
9. Макарьевскій.	(крестьяне . владѣльцы . въ уѣздѣ .	— 101 101	— 10.100 10.100	— 100,0 100,0	— 11 11	— 715 715	—	—	—	—	—	—	—	—	—	—	—
10. Семеновскій.	(крестьяне . владѣльцы . въ уѣздѣ .	— — —	— — —	— — —	—	—	—	—	—	—	—	—	—	—	—	—	—
11. Сергачскій.	(крестьяне . владѣльцы . въ уѣздѣ . Въ губерніи . крестьяне . владѣльцы .	— 26 26 913 130 783	— 606 606 96.314 7.800 88.514	— 23,3 23,3 105,5 60,0 113,0	— 43 43 1.024 — 1.024	— 2.249 2.249 57.903 — 37.903	—	—	—	—	—	—	—	—	—	—	—

У Ъ З Д Ы. D I S T R I C T S.	К Л Е В Е Р Ъ. T R É F L E.			В И К А. V E S C E.			Л Ю Ц Е Р Н А. L U Z E R N E.			Т И М О Ф Е Е В К А. F L É O L E.			К У К У Р У З А. M A Ï S.			Площадь подъ посѣ- вомъ осталь- ныхъ кормо- выхъ травъ. Superficie en- semencée par autres herbes fourragères.	Общая пло- щадь подъ посѣвомъ кормовыхъ травъ. Superficie to- tale.
	Посѣвная площадь въ десятинахъ. Superficie cul- tivée en des- siatines.	Сборъ корма Production		Посѣвная площадь въ десятинахъ. Superficie cul- tivée en des- siatines.	Сборъ корма Production		Посѣвная площадь въ десятинахъ. Superficie cul- tivée en des- siatines.	Сборъ корма Production		Посѣвная площадь въ десятинахъ. Superficie cul- tivée en des- siatines.	Сборъ корма Production		Посѣвная площадь въ десятинахъ. Superficie cul- tivée en des- siatines.	Сборъ корма Production			
		общій. totale.	съ 1 десят. par dessiatine.		общій. totale.	съ 1 десят. par dessiatine.		общій. totale.	съ 1 десят. par dessiat.		общій. totale.	съ 1 десят. par dessiat.		общій. totale.	съ 1 десят. par dessiat.		
1	2	3	4	5	6	7	8	9	10	11	12	13	14	15	16	17	18
ХАРЬКОВСКАЯ.																	
1. Харьковский.	29 500 529	3.422 30.000 33.422	118,0 60,0 63,2	— 148 148	— 26.092 26.092	—	265 265	67.178 67.178	253,5 253,5	80 80	— 74.080 74.080	— 92,6 92,6	36 97 133	8.197 24.250 32.447	227,7 250,0 244,0	7 80 87	72 1.170 1.242
2. Ахтырский.	— 105 105	— 16.076 16.076	— 153,1 153,1	— 87 87	— 11.980 11.980	—	— 238 238	— 58.239 58.239	— 244,7 244,7	—	— — —	— — —	— 21 21	— 1.680 1.680	— 80,0 80,0	— 18 18	— 469 469
3. Богодуховский.	— — —	— — —	— — —	— — —	— — —	—	— 148 148	— 24.928 24.928	— 236,0 236,0	—	— — —	— — —	— 1 33	— 168 9.900	— 167,7 300,0	— — —	— 1 181
4. Валковский.	— — —	— — —	— — —	— — —	— — —	—	— 28 28	— 1.086 1.086	— 38,8 38,8	—	— — —	— — —	— — —	— — —	— — —	— — —	— 28 28
5. Волчанский.	— 275 275	— 41.250 41.250	— 150,0 150,0	— 1.353 1.353	— 186.443 186.443	—	— 191 191	— 28.650 28.650	— 150,0 150,0	— 51 51	— 7.650 7.650	— 150,0 150,0	— 5 49	— 980 14.087	— 196,0 287,5	— 468 468	— 5 2.387
6. Зміевский.	— 11 11	— 1.155 1.155	— 105,9 105,0	— 3 3	— 575 575	—	— 41 41	— 6.322 6.322	— 154,2 154,2	— 23 23	— 4.945 4.945	— 215,0 215,0	— 83 83	— 16.600 16.600	— 200,0 200,0	— 75 75	— 236 236
7. Изюмский.	— 16 16	— 1.318 1.318	— 82,4 82,4	— 16 16	— 2.944 2.944	—	— — —	— — —	— — —	— 13 13	— 2.470 2.470	— 190,0 190,0	— 5 219	— 979 16.075	— 195,9 73,4	— 18 18	— 5 282
8. Купьянский.	— 21 21	— 1.733 1.733	— 82,5 82,5	— 77 77	— 14.160 14.160	—	— 84 84	— 28.728 28.728	— 342,0 342,0	— — —	— — —	— — —	— 51 79	— 11.623 10.799	— 227,9 136,7	— 116 116	— 51 377
9. Лебединский.	— 543 543	— 190.050 190.050	— 350,0 350,0	— 148 148	— 20.409 20.409	—	— — —	— — —	— — —	— 117 117	— 21.411 21.411	— 183,0 183,0	— 6 6	— 4.200 4.200	— 700,0 700,0	— 816 816	— 1.630 1.630
10. Старобельский.	— — —	— — —	— — —	— — —	— — —	—	— 2 2	— 100 100	— 50,0 50,0	— — —	— — —	— — —	— 27 27	— 3.686 3.686	— 136,5 136,5	— 31 31	— 60 60
11. Сумский.	— 1.142 1.142	— 74.801 74.801	— 65,5 65,5	— 91 91	— 12.531 12.531	—	— 434 434	— 37.237 37.237	— 85,8 85,8	— 1.879 1.879	— 208.945 208.945	— 111,2 111,2	— 21 38	— 10.032 14.820	— 477,7 390,0	— 576 576	— 21 4.160
Въ губерніи .	2.642	359.805	136,2	1.923	275.134	—	1.431	252.468	176,4	2.163	319.501	147,7	771	148.076	192,1	2.205	11.135
крестьяне .	29	3.422	118,0	—	—	—	—	—	—	—	—	—	119	31.979	268,7	7	155
владѣльцы .	2.613	356.383	136,4	1.923	275.134	—	1.431	252.468	176,4	2.163	319.501	147,7	652	116.097	178,1	2.198	10.980

У Ъ З Д Ы. D I S T R I C T S.	К Л Е В Е Р Ъ. T R È F L E.			В И К А. V E S C E.			Л Ю Ц Е Р Н А. L U Z E R N E.		Т И М О Ф Е Е В Н А. F L É O L E.		К О С Т Е Р Ъ S E I G L I N (D R Ô U E).		Площадь подъ посе- вомъ осталь- ныхъ кормо- выхъ травъ. Superficie en- semencée par autres herbes fourragères.	Общая пло- щадь подъ посевомъ кормовыхъ травъ. Superficie to- tale.				
	Посевная площадь въ десятинахъ. Superficie cul- tivée en des- siatines.	Сборъ корма Production		Посевная площадь въ десятинахъ. Superficie cul- tivée en des- siatines.	Сборъ корма Production		Посевная площадь въ десятинахъ. Superficie cul- tivée en des- siatines.	Сборъ корма Production		Посевная площадь въ десятинахъ. Superficie cul- tivée en des- siatines.	Сборъ корма Production							
		общій. totale	съ 1 десят. par dessiatine.		общій. totale.	съ 1 десят. par dessiatine.		общій. totale.	съ 1 десят. par dessiat.		общій. totale.	съ 1 десят. par dessiat.						
	Пуды.	Pouds.	Пуды.	Pouds.	Пуды.	Pouds.	Пуды.	Pouds.	Пуды.	Pouds.	Пуды.	Pouds.						
1	2	3	4	5	6	7	8	9	10	11	12	13	14	15	16	17	18	
КАЛУЖСКАЯ.																		
1. Калуж- ский.	—	—	—	—	—	—	—	—	—	—	—	—	—	—	—	—	2	994
(крестьяне владѣльцы.)	987	200.460	203,1	5	638	—	—	—	—	—	—	—	—	—	—	—	2	994
въ уѣздѣ . .	987	200.460	203,1	5	638	—	—	—	—	—	—	—	—	—	—	—	—	—
2. Боров- ский.	—	—	—	—	—	—	—	—	—	—	—	—	—	—	—	—	—	288
(крестьяне владѣльцы.)	218	33.441	153,4	70	11.403	—	—	—	—	—	—	—	—	—	—	—	—	288
въ уѣздѣ . .	218	33.441	153,4	70	11.403	—	—	—	—	—	—	—	—	—	—	—	—	—
3. Жиздрин- ский.	—	—	—	—	—	—	—	—	—	—	—	—	—	—	—	—	—	380
(крестьяне владѣльцы.)	322	51.198	159,0	58	11.507	—	—	—	—	—	—	—	—	—	—	—	—	380
въ уѣздѣ . .	322	51.198	159,0	58	11.507	—	—	—	—	—	—	—	—	—	—	—	—	—
4. Козель- ский.	—	—	—	—	—	—	—	—	—	—	—	—	—	—	—	—	—	676
(крестьяне владѣльцы.)	601	132.641	220,7	75	13.553	—	—	—	—	—	—	—	—	—	—	—	—	676
въ уѣздѣ . .	601	132.641	220,7	75	13.553	—	—	—	—	—	—	—	—	—	—	—	—	—
5. Лихвин- ский.	—	—	—	—	—	—	—	—	—	—	—	—	—	—	—	—	19	491
(крестьяне владѣльцы.)	447	77.555	173,5	25	4.198	—	—	—	—	—	—	—	—	—	—	—	19	491
въ уѣздѣ . .	447	77.555	173,5	25	4.198	—	—	—	—	—	—	—	—	—	—	—	10	10
6. Малояро- славецкій.	—	—	—	—	—	—	—	—	—	—	—	—	—	—	—	—	10	117
(крестьяне владѣльцы.)	112	18.962	169,3	5	836	—	—	—	—	—	—	—	—	—	—	—	10	117
въ уѣздѣ . .	112	18.962	169,3	5	836	—	—	—	—	—	—	—	—	—	—	—	41	127
7. Медын- ский.	—	—	—	—	—	—	—	—	—	—	—	—	—	—	—	—	41	335
(крестьяне владѣльцы.)	294	61.740	210,0	—	—	—	—	—	—	—	—	—	—	—	—	—	41	335
въ уѣздѣ . .	1.852	387.362	209,1	54	10.800	—	—	—	—	570	68.685	120,5	—	—	—	—	41	2.182
8. Мещов- ский.	—	—	—	—	—	—	—	—	—	—	—	—	—	—	—	—	6	46
(крестьяне владѣльцы.)	40	8.400	210,0	—	—	—	—	—	—	—	—	—	—	—	—	—	6	46
въ уѣздѣ . .	951	159.444	167,7	101	16.564	—	—	—	—	—	—	—	—	—	—	—	4	1.016
9. Мосаль- ский.	—	—	—	—	—	—	—	—	—	—	—	—	—	—	—	—	10	1.062
(крестьяне владѣльцы.)	922	177.762	192,8	12	1.798	—	—	—	—	—	—	—	—	—	—	—	—	934
въ уѣздѣ . .	922	177.762	192,8	12	1.798	—	—	—	—	—	—	—	—	—	—	—	—	934
10. Пере- мышльскій.	—	—	—	—	—	—	—	—	—	—	—	—	—	—	—	—	5	5
(крестьяне владѣльцы.)	409	67.281	164,5	102	13.831	—	—	—	—	15	4.782	318,8	—	—	—	—	5	526
въ уѣздѣ . .	409	67.281	164,5	102	13.831	—	—	—	—	15	4.782	318,8	—	—	—	—	5	531
11. Тарус- ский.	—	—	—	—	—	—	—	—	—	—	—	—	—	—	—	—	31	31
(крестьяне владѣльцы.)	419	59.691	135,3	436	83.886	—	—	—	—	13	702	54,0	—	—	—	—	31	868
въ уѣздѣ . .	419	59.691	135,3	436	83.886	—	—	—	—	13	702	54,0	—	—	—	—	31	899
Въ губерніи .	7.240	1.365.797	188,6	943	169.014	—	—	—	—	598	74.166	124,0	—	—	—	—	118	8.899
крестьяне .	334	70.140	210,0	—	—	—	—	—	—	—	—	—	—	—	—	—	93	427
владѣльцы .	6.906	1.295.657	187,6	943	169.014	—	—	—	—	598	74.169	124,0	—	—	—	—	25	8.472
САМАРСКАЯ.																		
1. Самарскій.	—	—	—	—	—	—	—	—	—	—	—	—	—	—	—	—	28	28
(крестьяне владѣльцы.)	94	5.339	56,8	35	1.946	—	—	—	—	485	15.035	31,0	—	—	—	—	28	1.112
въ уѣздѣ . .	94	5.339	56,8	35	1.946	—	—	—	—	485	15.035	31,0	—	—	—	—	28	1.140
2. Бу, уль- минскій.	—	—	—	—	—	—	—	—	—	—	—	—	—	—	—	—	18	435
(крестьяне владѣльцы.)	—	—	—	417	26.354	—	—	—	—	—	—	—	—	—	—	—	18	435
въ уѣздѣ . .	—	—	—	417	26.354	—	—	—	—	—	—	—	—	—	—	—	—	—
3. Бугуру- сланскій.	—	—	—	—	—	—	—	—	—	—	—	—	—	—	—	—	—	429
(крестьяне владѣльцы.)	563	33.780	60,0	242	10.890	—	—	—	—	774	40.635	52,5	—	—	—	—	429	2.008
въ уѣздѣ . .	563	33.780	60,0	242	10.890	—	—	—	—	774	40.635	52,5	—	—	—	—	429	2.008
4. Бузулук- скій.	—	—	—	—	—	—	—	—	—	—	—	—	—	—	—	—	—	234
(крестьяне владѣльцы.)	—	—	—	64	3.462	—	—	—	—	225	9.788	43,5	—	—	—	—	234	1.843
въ уѣздѣ . .	—	—	—	64	3.462	—	—	—	—	225	9.788	43,5	—	—	—	—	234	1.843
5. Николаев- скій.	—	—	—	—	—	—	—	—	—	—	—	—	—	—	—	—	—	654
(крестьяне владѣльцы.)	—	—	—	—	—	—	—	—	—	1.165	36.814	31,6	—	—	—	—	59	1.607
въ уѣздѣ . .	—	—	—	—	—	—	—	—	—	1.165	36.814	31,6	—	—	—	—	713	2.261
6. Новоузен- скій.	—	—	—	—	—	—	—	—	—	—	—	—	—	—	—	—	—	77
(крестьяне владѣльцы.)	663	39.780	60,0	—	—	—	—	—	—	145	6.801	46,9	—	—	—	—	12	604
въ уѣздѣ . .	663	39.780	60,0	—	—	—	—	—	—	145	6.801	46,9	—	—	—	—	89	867
7. Ставро- польскій.	—	—	—	—	—	—	—	—	—	—	—	—	—	—	—	—	—	263
(крестьяне владѣльцы.)	—	—	—	—	—	—	—	—	—	2	83	41,7	—	—	—	—	110	604
въ уѣздѣ . .	—	—	—	—	—	—	—	—	—	2	83	41,7	—	—	—	—	263	263
Въ губерніи .	1.320	78.899	59,8	758	42.652	—	—	—	—	2.796	109.156	39,0	—	—	—	—	373	867
крестьяне .	—	—	—	—	—	—	—	—	—	—	—	—	—	—	—	—	—	1.022
владѣльцы .	1.320	78.899	59,8	758	42.652	—	—	—	—	2.796	109.156	39,0	—	—	—	—	862	7.434

УѢЗДЫ. DISTRICTS.	КЛЕВЕРЪ. TRÉFLE.			ВИКА. VESCE.			ЛЮЦЕРНА. LUZERNE.			ТИМОФЕЕВКА. FLÉOLE.			КУКУРУЗА. MAÏS.			Площадь подъ посе- вомъ осталь- ныхъ кормо- выхъ травъ. Superficie en- semencée par autres herbes fourragères.	Общая пло- щадь подъ посевомъ кормовыхъ травъ. Superficie to- tale.
	Посевная площадь въ десятинахъ. Superficie cul- tivée en des- siatines.	Сборъ корма Production		Посевная площадь въ десятинахъ. Superficie cul- tivée en des- siatines.	Сборъ корма Production		Посевная площадь въ десятинахъ. Superficie cul- tivée en des- siatines.	Сборъ корма Production		Посевная площадь въ десятинахъ. Superficie cul- tivée en des- siatines.	Сборъ корма Production		Посевная площадь въ десятинахъ. Superficie cul- tivée en des- siatines.	Сборъ корма Production			
		общій. totale.	съ 1 десят. par dessiatine.		общій. totale.	съ 1 десят. par dessiatine.		общій. totale.	съ 1 десят. par dessiat.		общій. totale.	съ 1 десят. par dessiat.		общій. totale.	съ 1 десят. par dessiat.		
1 МИНСКАЯ.	2	3	4	5	6	7	8	9	10	11	12	13	14	15	16	17	18
1. Минскій .	крестьяне .	1.560	307.632	197,9	903	104.838	—	—	—	—	—	—	—	—	—	43	2.506
	владѣльцы .	7.438	1.162.559	156,3	4.355	511.713	—	—	—	303	64.630	213,3	—	—	—	10	12.106
	въ уѣздѣ .	8.998	1.470.191	163,4	5.258	616.551	—	—	—	303	64.630	213,3	—	—	—	53	14.612
2. Бобруй- скій.	крестьяне .	171	22.332	130,6	—	—	—	—	—	—	—	—	—	—	—	8	179
	владѣльцы .	1.442	290.707	201,6	179	17.470	—	—	—	—	—	—	—	—	—	48	1.669
	въ уѣздѣ .	1.613	313.039	194,0	179	17.470	—	—	—	—	—	—	—	—	—	56	1.848
3. Борисов- скій.	крестьяне .	537	111.696	208,0	105	13.419	—	—	—	—	—	—	—	—	—	—	642
	владѣльцы .	2.343	235.706	100,6	651	42.315	—	—	—	—	—	—	—	—	—	—	2.995
	въ уѣздѣ .	2.880	347.402	120,6	756	55.734	—	—	—	—	—	—	—	—	—	—	3.637
4. Игумен- скій.	крестьяне .	1.416	257.429	181,8	787	120.175	—	—	—	34	4.814	141,6	—	—	—	—	2.237
	владѣльцы .	3.199	507.681	158,7	1.951	190.808	—	—	—	117	14.625	125,0	—	—	—	—	5.278
	въ уѣздѣ .	4.615	765.110	165,8	2.738	310.983	—	—	—	151	19.439	128,7	—	—	—	—	7.515
5. Мозыр- скій.	крестьяне .	24	5.585	232,7	—	—	—	—	—	—	—	—	—	—	—	—	24
	владѣльцы .	402	107.093	266,4	74	15.784	—	—	—	—	—	—	—	—	—	—	517
	въ уѣздѣ .	426	112.678	264,5	74	15.784	—	—	—	—	—	—	—	—	—	—	541
6. Новогруд- скій.	крестьяне .	4.995	1.396.602	279,6	320	51.200	—	—	—	—	—	—	—	—	—	—	5.452
	владѣльцы .	5.944	1.208.415	203,3	970	116.788	—	—	—	—	—	—	—	—	—	—	7.096
	въ уѣздѣ .	10.939	2.605.017	238,1	1.290	167.988	—	—	—	—	—	—	—	—	—	—	12.548
7. Пинскій .	крестьяне .	56	7.594	135,6	—	—	—	—	—	—	—	—	—	—	—	—	56
	владѣльцы .	969	195.544	201,8	75	10.373	—	—	—	43	7.276	169,2	—	—	—	—	1.326
	въ уѣздѣ .	1.025	203.138	198,2	75	10.373	—	—	—	43	7.276	169,2	—	—	—	—	1.382
8. Рѣчицкій.	крестьяне .	—	—	—	—	—	—	—	—	—	—	—	—	—	—	—	27
	владѣльцы .	533	43.226	81,1	124	18.600	—	—	—	—	—	—	—	—	—	—	663
	въ уѣздѣ .	533	43.226	81,1	124	18.600	—	—	—	—	—	—	—	—	—	—	690
9. Слуцкій .	крестьяне .	4.640	1.203.152	259,3	483	92.350	—	—	—	—	—	—	—	—	—	—	5.233
	владѣльцы .	5.366	976.612	182,0	1.092	87.797	55	15.400	280,0	64	8.000	125,0	—	—	—	—	7.214
	въ уѣздѣ .	10.006	2.179.764	217,8	1.575	180.147	55	15.400	280,0	64	8.000	125,0	—	—	—	—	12.447
	Въ губерніи .	41.035	8.039.565	195,9	12.069	1.393.630	55	15.400	280,0	561	99.345	177,1	137	14.796	108,0	1.363	55.220
	крестьяне .	13.399	3.312.022	247,1	2.598	381.982	—	—	—	34	4.814	141,6	—	—	—	—	16.356
	владѣльцы .	27.636	4.727.543	171,1	9.471	1.011.648	55	15.400	280,0	527	94.531	179,4	137	14.796	108,0	1.175	38.864
1. Гроднен- скій.	крестьяне .	740	197.580	267,0	194	49.955	—	—	—	—	—	—	—	—	—	—	1.292
	владѣльцы .	2.511	622.226	247,8	610	213.000	—	—	—	—	—	—	—	—	—	—	4.147
	въ уѣздѣ .	3.251	819.806	252,2	904	962.955	—	—	—	—	—	—	—	—	—	—	5.439
2. Брестскій.	крестьяне .	190	47.671	250,9	173	55.620	—	—	—	—	—	—	—	—	—	—	415
	владѣльцы .	3.102	464.369	149,7	946	148.238	—	—	—	—	—	—	—	—	—	—	5.184
	въ уѣздѣ .	3.292	512.040	155,5	1.119	203.858	—	—	—	—	—	—	—	—	—	—	5.599
3. Бѣлосток- скій.	крестьяне .	550	105.215	191,3	235	24.675	—	—	—	—	—	—	—	—	—	—	978
	владѣльцы .	833	154.771	185,8	321	37.172	—	—	—	—	—	—	—	—	—	—	1.175
	въ уѣздѣ .	1.383	259.986	188,0	556	61.847	—	—	—	—	—	—	—	—	—	—	2.153
4. Бѣльскій.	крестьяне .	250	50.350	201,4	218	43.600	—	—	—	—	—	—	—	—	—	—	468
	владѣльцы .	2.081	404.546	194,4	606	187.860	—	—	—	—	—	—	—	—	—	—	3.566
	въ уѣздѣ .	2.331	454.896	195,2	824	231.460	—	—	—	—	—	—	476	357.000	750,0	403	4.034
5. Волковы- скій.	крестьяне .	1.507	315.566	209,4	43	7.740	—	—	—	—	—	—	—	—	—	—	2.063
	владѣльцы .	2.397	428.344	178,7	497	79.669	—	—	—	—	—	—	—	—	—	—	3.337
	въ уѣздѣ .	3.904	743.910	190,6	540	87.409	—	—	—	—	—	—	—	—	—	—	5.400
6. Кобрин- скій.	крестьяне .	424	68.646	161,9	137	36.154	—	—	—	—	—	—	—	—	—	—	561
	владѣльцы .	1.783	333.956	187,3	829	148.059	—	—	—	—	—	—	—	—	—	—	2.736
	въ уѣздѣ .	2.207	402.602	182,4	966	184.213	—	—	—	—	—	—	—	—	—	—	3.297
7. Пружан- скій.	крестьяне .	217	36.239	167,0	37	7.518	—	—	—	—	—	—	—	—	—	—	234
	владѣльцы .	1.532	183.687	119,9	319	81.441	—	—	—	—	—	—	—	—	—	—	1.859
	въ уѣздѣ .	1.749	219.926	125,7	356	88.959	—	—	—	—	—	—	—	—	—	—	2.113
8. Слоним- скій.	крестьяне .	931	193.741	208,1	215	33.067	—	—	—	—	—	—	—	—	—	—	1.509
	владѣльцы .	1.617	430.122	266,0	312	37.440	—	—	—	—	—	—	—	—	—	—	2.406
	въ уѣздѣ .	2.548	623.863	244,8	527	70.707	—	—	—	—	—	—	—	—	—	—	3.915
9. Соколь- скій.	крестьяне .	362	79.242	218,9	169	33.800	—	—	—	—	—	—	—	—	—	—	628
	владѣльцы .	393	80.251	204,2	139	34.792	—	—	—	—	—	—	—	—	—	—	560
	въ уѣздѣ .	755	159.493	211,2	308	68.592	—	—	—	—	—	—	—	—	—	—	1.188
	Въ губерніи .	21.420	4.196.522	195,9	6.100	1.259.800	—	—	—	—	—	—	476	357.000	750,0	5.142	33.138
	крестьяне .	5.171	1.094.250	211,6	1.421	292.129	—	—	—	—	—	—	—	—	—	—	8.168
	владѣльцы .	16.249	3.102.272	190,9	4.679	976.671	—	—	—	—	—	—	476	357.000	750,0	3.566	24.970

УѢЗДЫ. D I S T R I C T S.	КЛЕВЕРЪ. TRÈFLE.			ВИКА. VESCE.			ЮЦЕРНА. LUZERNE.			ТИМОФЕЕВКА. FLÉOLE.			КУКУРУЗА. MAÏS.			Площадь подъ посѣ- вомъ осталь- ныхъ кормо- выхъ травъ. Superficie en- semencée par autres herbes fourragères.	Общая пло- щадь подъ посѣвомъ кормовыхъ травъ. Superficie to- tale.		
	Посѣвная площадь въ десятинахъ. Superficie cul- tivée en des- siatines.	Сборъ корма Production		Посѣвная площадь въ десятинахъ. Superficie cul- tivée en des- siatines.	Сборъ корма Production		Посѣвная площадь въ десятинахъ. Superficie cul- tivée en des- siatines.	Сборъ корма Production		Посѣвная площадь въ десятинахъ. Superficie cul- tivée en des- siatines.	Сборъ корма Production		Посѣвная площадь въ десятинахъ. Superficie cul- tivée en des- siatines.	Сборъ корма Production					
		общій. totale.	съ 1 десят. par dessiatine.		общій. totale.	съ 1 десят. par dessiatine.		общій. totale.	съ 1 десят. par dessiat.		общій. totale.	съ 1 десят. par dessiat.		общій. totale.	съ 1 десят. par dessiat.			общій. totale.	съ 1 десят. par dessiat.
1	2	3	4	5	6	7	8	9	10	11	12	13	14	15	16	17	18		
ПОЛТАВСКАЯ.																			
1. Полтав-скій.	крестьяне . 16 владельцы . 56 въ уѣздѣ . 72	1.280 8.585 9.865	80,0 153,3 137,1	— 123 123	— 12.300 12.300	— 123 123	12 233 245	960 27.194 28.454	80,0 118,0 112,1	2 129 131	230 8.759 8.989	115,0 67,9 68,6	7 154 161	1.013 42.473 43.486	144,7 275,8 270,1	43 766 809	80 1.461 1.541		
2. Гадяч-скій.	крестьяне . 3 владельцы . 1.173 въ уѣздѣ . 1.176	389 135.482 135.871	129,8 115,5 115,5	— 420 420	— 38.010 38.010	— 420 420	2 305 307	310 41.938 42.248	155,0 137,5 137,6	2 57 59	350 4.680 5.030	175,0 82,1 85,3	— 104 104	— 9.443 9.443	— 90,8 90,8	— 433 433	7 2.492 2.499		
3. Зеньков-скій.	крестьяне . — владельцы . 54 въ уѣздѣ . 54	— 5.400 5.400	— 100,0 100,0	— 24 25	— 2.138 2.255	— 24 25	2 47 49	320 9.400 9.720	160,0 200,0 198,4	1 194 195	160 17.266 17.426	160,0 89,0 89,4	— — 1	112 — 112	112,4 — 112,4	4 32 36	9 351 360		
4. Золото-вошскій.	крестьяне . — владельцы . 164 въ уѣздѣ . 164	— 25.633 25.633	— 156,3 156,3	— 96 96	— 3.072 3.072	— 96 96	— 110 110	— 240,0 16.500	— 150,0 150,0	— — —	— — —	— — —	36 37 73	2.682 3.563 6.245	74,5 96,3 85,5	— — —	36 407 443		
5. Кобеляк-скій.	крестьяне . — владельцы . 41 въ уѣздѣ . 41	— 5.510 5.510	— 134,4 134,4	— 23 23	— 2.148 2.148	— 23 23	6 6 6	1.200 1.200 200,0	200,0 200,0 200,0	— — —	— — —	— — —	58 1 59	7.053 154 7.207	121,6 153,8 122,2	— — —	58 71 129		
6. Констан-тиноград.	крестьяне . — владельцы . 5 въ уѣздѣ . 5	— 720 720	— 143,9 143,9	— 27 27	— 1.990 1.990	— 27 27	1.656 1.656	132.977 132.977	80,3 80,3	— — —	— — —	— — —	20 41 61	2.664 8.807 11.471	133,2 214,8 188,0	— 161 161	20 1.890 1.910		
7. Кремен-чугскій.	крестьяне . 12 владельцы . 53 въ уѣздѣ . 65	1.763 5.300 7.063	146,9 100,0 108,7	15 31 46	1.127 3.100 4.227	15 31 46	116 116	22.736 22.736	196,0 196,0	12 12	1.458 1.458	121,5 121,5	22 22	1.221 1.221	55,5 55,5	8 280 288	35 514 549		
8. Лохвиц-скій.	крестьяне . — владельцы . 48 въ уѣздѣ . 48	— 4.037 4.037	— 84,1 84,1	— 271 271	— 49.241 49.241	— 271 271	63 63	4.725 4.725	75,0 75,0	— 1	188 188	188,3 188,3	— 15	1.875 1.875	125,0 125,0	20 20	417 418		
9. Лубен-скій.	крестьяне . — владельцы . 131 въ уѣздѣ . 131	— 10.912 10.912	— 83,3 83,3	— 13 13	— 715 715	— 13 13	3 42	585 8.642 9.227	195,0 221,6 219,7	— 93 93	— 11.709 11.709	— 125,9 125,9	12 12	600 600	50,0 50,0	— 44 44	15 320 335		
10. Миргород-скій.	крестьяне . 2 владельцы . 54 въ уѣздѣ . 56	480 11.340 11.820	240,0 210,0 211,1	— 117 117	— 8.974 8.974	— 117 117	2 27 29	296 6.170 6.466	148,0 228,5 223,0	1 427 428	190 32.068 32.258	190,0 75,1 75,4	5 15 20	512 1.200 1.712	102,4 80,0 85,6	1 229 230	11 869 880		
11. Перея-славскій.	крестьяне . 5 владельцы . 97 въ уѣздѣ . 102	1.202 17.140 18.342	240,3 176,7 179,9	— 70 70	— 14.000 14.000	— 70 70	26 26	4.160 4.160	160,0 160,0	— —	— —	— —	19 24 43	2.031 2.563 4.594	106,9 106,8 106,8	— — —	24 217 241		
12. Пирятин-скій.	крестьяне . — владельцы . 23 въ уѣздѣ . 23	— 2.933 2.933	— 127,5 127,5	— 62 62	— 6.746 6.746	— 62 62	98 98	5.743 5.743	58,6 58,6	73 74	9.373 9.569	128,4 129,3	5 5	697 697	139,3 139,3	221 221	482 483		
13. Прилук-скій.	крестьяне . 10 владельцы . 796 въ уѣздѣ . 806	1.200 109.291 110.491	120,0 137,3 137,1	5 190 195	750 16.359 17.109	5 190 195	9 249 258	1.710 28.535 30.245	190,0 114,6 117,2	2 78 80	400 13.330 13.730	200,0 170,9 171,6	— 1 1	— 1.200 1.200	— 1.200,0 1.200,0	— 56 56	26 1.370 1.396		
14. Ромен-скій.	крестьяне . — владельцы . 207 въ уѣздѣ . 207	— 19.686 19.686	— 95,1 95,1	3 57 60	375 3.938 4.313	3 57 60	5 5	625 625	125,0 125,0	335 386	9.578 42.378 51.956	187,8 126,5 134,6	2 45 47	216 3.038 3.254	107,9 67,5 69,2	— 556 556	56 1.205 1.261		
15. Хороль-скій.	крестьяне . 3 владельцы . 130 въ уѣздѣ . 133	467 19.500 19.967	155,6 150,0 150,1	— 72 72	— 7.200 7.200	— 72 72	26 26	6.500 6.500	250,0 250,0	— —	— —	200,0 200,0	2 37 39	198 4.810 5.008	99,0 130,0 128,4	16 137 153	21 402 423		
Въ губерніи .	3.083	388.250	125,9	1.620	172.300	3.036	321.526	105,9	1.459	152.313	104,4	663	98.125	148,0	3.007	12.868			
крестьяне .	51	6.781	133,0	24	2.369	30	4.181	137,4	61	11.292	185,1	162	17.081	105,4	72	400			
владельцы .	3.032	381.469	125,8	1.596	169.931	3.006	317.345	105,6	1.398	141.021	100,9	501	81.044	161,8	2.935	12.468			

У Ъ З Д Ы. D I S T R I C T S.	К Л Е В Е Р Ъ. T R È F L E.			В И К А. V E S C E.			Л У Ц Е Р Н А. L U Z E R N E.			Т И М О В Е Е В К А. F L É O L E.			К У К У Р У З А. M A Ï S.			Площадь подъ посѣ- вомъ осталь- ныхъ кормо- выхъ травъ. Superficie en- semencée par autres herbes fourragères.	Общая пло- щадь подъ посѣвомъ кормовыхъ травъ. Superficie to- tale.	
	Посѣвная площадь въ десятинахъ. Superficie cul- tivée en des- siatines.	Сборъ корма Production		Посѣвная площадь въ десятинахъ. Superficie cul- tivée en des- siatines.	Сборъ корма Production		Посѣвная площадь въ десятинахъ. Superficie cul- tivée en des- siatines.	Сборъ корма Production		Посѣвная площадь въ десятинахъ. Superficie cul- tivée en des- siatines.	Сборъ корма Production		Посѣвная площадь въ десятинахъ. Superficie cul- tivée en des- siatines.	Сборъ корма Production				
		общій. totale.	съ 1 десят. par dessiatine.		общій. totale.	съ 1 десят. par dessiatine.		общій. totale.	съ 1 десят. par dessiat.		общій. totale.	съ 1 десят. par dessiat.		общій. totale.	съ 1 десят. par dessiat.			
	Пуды.	Pouds.	Пуды.	Pouds.	Пуды.	Pouds.	Пуды.	Pouds.	Пуды.	Pouds.	Пуды.	Pouds.	Пуды.	Pouds.				
1	2	3	4	5	6	7	8	9	10	11	12	13	14	15	16	17	18	
КАЗАНСКАЯ.																		
1. Казан- ский.	(крестьяне владѣльцы. въ уѣздѣ .	34 34	932 932	27,4 27,4	—	—	—	—	—	—	—	—	—	—	—	—	5 5	39 39
2. Козьмо- демьянскій.	(крестьяне владѣльцы. въ уѣздѣ .	1 1	200 200	200,0 200,0	—	—	—	—	—	—	—	—	—	—	—	—	—	1 1
3. Лаишев- скій.	(крестьяне владѣльцы въ уѣздѣ .	—	—	—	—	—	—	—	—	—	—	—	—	—	—	—	—	—
4. Мамадыш- скій.	(крестьяне владѣльцы. въ уѣздѣ .	—	—	—	—	—	—	—	—	—	—	—	—	—	—	—	—	—
5. Свияж- скій.	(крестьяне владѣльцы. въ уѣздѣ .	126 126	12.386 12.386	98,3 98,3	—	—	—	—	—	—	—	—	—	—	—	—	12 12	138 138
6. Спасскій	(крестьяне владѣльцы. въ уѣздѣ .	169 169	28.578 28.578	169,1 169,1	—	—	—	—	—	—	—	—	—	—	—	—	17 17	186 186
7. Тетюш- скій.	(крестьяне владѣльцы. въ уѣздѣ .	—	—	—	—	—	—	—	—	—	—	—	—	—	—	—	—	—
8. Царево- кокшайскій.	(крестьяне владѣльцы. въ уѣздѣ .	—	—	—	—	—	—	—	—	—	—	—	—	—	—	—	—	—
9. Цивиль- скій.	(крестьяне владѣльцы. въ уѣздѣ .	—	—	—	—	—	—	—	—	—	—	—	—	—	—	—	—	—
10. Чебоксар- скій.	(крестьяне владѣльцы. въ уѣздѣ .	—	—	—	—	—	—	—	—	—	—	—	—	—	—	—	—	—
11. Чисто- польскій	(крестьяне владѣльцы. въ уѣздѣ .	225 225	7.493 7.493	33,3 33,3	—	—	—	—	—	10 10	400 400	40,0 40,0	—	—	—	—	2 2	237 237
12. Ядринскій	(крестьяне владѣльцы. въ уѣздѣ .	—	—	—	—	—	—	—	—	—	—	—	—	—	—	—	—	—
Въ губерни крестьяне владѣльцы.	—	555 555	49.589 49.589	89,3 89,3	—	—	—	—	—	10 10	400 400	40,0 40,0	—	—	—	—	36 36	601 601

У Ъ З Д Ы. D I S T R I C T S.	К Л Е В Е Р Ъ. T R È F L E.			В И К А. V E S C E.			Л Ю Ц Е Р Н А. L U Z E R N E.			Т И М О Ф Е Е В К А. F L É O L E.			К У К У Р У З А. M A Ï S.			Площадь подъ посѣ- вымъ осталь- ныхъ кормо- выхъ травъ. Superficie en- semencée par autres herbes fourragères.	Общая пло- щадь поды посѣвомъ кормовыхъ травъ. Superficie to- tale.		
	Посѣвная площадь въ десятинахъ. Superficie cul- tivée en des- siatines.	Сборъ корма Production		Посѣвная площадь въ десятинахъ. Superficie cul- tivée en des- siatines.	Сборъ корма Production		Посѣвная площадь въ десятинахъ. Superficie cultivée en dessiatines.	Сборъ корма Production		Посѣвная площадь въ десятинахъ. Superficie cultivée en dessiatines.	Сборъ корма Production		Посѣвная площадь въ десятинахъ. Superficie cultivée en dessiatines.	Сборъ корма Production					
		общій. totale.	съ 1 десят. par dessiatine.		общій. totale.	съ 1 десят. par dessiatine.		общій. totale.	съ 1 десят. par dessiat.		общій. totale.	съ 1 десят. par dessiat.		общій. totale.	съ 1 десят. par dessiat.			общій. totale.	съ 1 десят. par dessiat.
1	2	3	4	5	6	7	8	9	10	11	12	13	14	15	16	17	18		
ВЯТСКАЯ.																			
1. Вятскій.	{крестьяне . владѣльцы. въ уѣздѣ . .	30 14 44	4.536 1.123 5.659	151,2 80,2 128,6	— — —	— — —	— — —	— — —	— — —	7 — 7	550 — 550	78,5 — 78,5	— — —	— — —	— — —	— — —	37 14 51		
2. Глазов- скій.	{крестьяне . владѣльцы. въ уѣздѣ . .	92 30 122	4.876 2.352 7.228	53,0 78,4 59,2	— 7 7	— 1.236 1.236	— — —	— — —	— — —	31 18 49	2.000 1.350 3.350	64,5 75,0 50,0	— — —	— — —	— — —	3 — 3	126 55 181		
3. Елабуж- скій.	{крестьяне . владѣльцы. въ уѣздѣ . .	202 7 209	30.583 428 31.011	151,4 61,2 148,4	— — —	— — —	— — —	— — —	— — —	— — —	— — —	— — —	— — —	— — —	— — —	2 2	202 9 211		
4. Котельнич- скій.	{крестьяне . владѣльцы. въ уѣздѣ . .	27 8 35	5.643 642 6.285	209,0 80,2 179,6	— — —	— — —	— — —	— — —	— — —	— — —	— — —	— — —	— — —	— — —	— — —	— — —	27 8 35		
5. Малмыж- скій.	{крестьяне . владѣльцы. въ уѣздѣ . .	13 25 38	1.058 850 1.908	81,4 34,0 50,2	— 16 16	— 480 480	— 8 8	— 480 480	— 60,0 60,0	— — —	— — —	— — —	— — —	— — —	— — —	— — —	13 49 62		
6. Нолнинскій.	{крестьяне . владѣльцы. въ уѣздѣ . .	56 12 68	4.116 840 4.956	73,5 70,0 72,9	— — —	— — —	— — —	— — —	— — —	— — —	— — —	— — —	— — —	— — —	— — —	2 2	58 12 70		
7. Орловскій.	{крестьяне . владѣльцы. въ уѣздѣ . .	63 43 106	7.352 3.449 10.801	116,7 80,2 72,9	— — —	— — —	— — —	— — —	— — —	3 3	150 150	50,0 50,0	— — —	— — —	— — —	— — —	63 46 109		
8. Сарапуль- скій.	{крестьяне . владѣльцы. въ уѣздѣ . .	135 181 316	9.923 12.670 22.593	73,5 70,0 71,5	— — —	— — —	— — —	— — —	— — —	— — —	— — —	— — —	— — —	— — —	— — —	7 7	142 181 323		
9. Слободскій.	{крестьяне . владѣльцы. въ уѣздѣ . .	158 12 170	48.190 1.664 49.854	305,0 138,7 293,3	1 — 1	200 — 200	— — —	— — —	— — —	29 — 29	2.074 — 2.074	71,5 — 71,5	— — —	— — —	— — —	— — —	188 12 200		
10. Уржум- скій.	{крестьяне . владѣльцы. въ уѣздѣ . .	129 72 201	19.505 5.393 24.898	151,2 74,9 123,9	— 3 3	— 298 298	— — —	— — —	— — —	— — —	— — —	— — —	— — —	— — —	— — —	— — —	129 75 204		
11. Яранскій.	{крестьяне . владѣльцы. въ уѣздѣ . .	77 22 99	6.268 528 6.796	81,0 24,4 68,6	— — —	— — —	— — —	— — —	— — —	— — —	— — —	— — —	— — —	— — —	— — —	23 6 29	100 28 128		
Въ губерніи .	крестьяне .	1.408	171.989	122,2	27	2.214	8	480	60,0	88	6.124	69,6	—	—	—	43	1.574		
владѣльцы.		982	142.050	144,7	1	200	8	—	—	67	4.624	69,0	—	—	—	35	1.085		
		426	29.939	70,3	26	2.014	8	480	60,0	21	1.500	71,4	—	—	—	8	489		

У ѢЗДЫ. DISTRICTS.	КЛЕВЕРЬ. TRÈFLE.			ВИКА. VESCE.			ЮЦЕРНА. LUZERNE.			ТИМООБЕВКА. FLÉOLE.			КУКУРУЗА. MAÏS.			Площадь подъ посе- вомъ осталь- ныхъ кормо- выхъ травъ. Superficie en- semencée par autres herbes fourragères.	Общая пло- щадь подъ посевомъ кормовыхъ травъ. Superficie to- tale.		
	Посѣвная площадь въ десятинахъ. Superficie cul- tivée en des- siatines.	Сборъ корма Production		Посѣвная площадь въ десятинахъ. Superficie cul- tivée en des- siatines.	Сборъ корма Production		Посѣвная площадь въ десятинахъ. Superficie cul- tivée en des- siatines.	Сборъ корма Production		Посѣвная площадь въ десятинахъ. Superficie cul- tivée en des- siatines.	Сборъ корма Production		Посѣвная площадь въ десятинахъ. Superficie cul- tivée en des- siatines.	Сборъ корма Production					
		общій. totale.	съ 1 десят. par dessiatine.		общій. totale.	съ 1 десят. par dessiatine.		общій. totale.	съ 1 десят. par dessiat.		общій. totale.	съ 1 десят. par dessiat.		общій. totale.	съ 1 десят. par dessiat.			общій. totale.	съ 1 десят. par dessiat.
1	2	3	4	5	6	7	8	9	10	11	12	13	14	15	16	18	17		
НОВГОРОДСКАЯ.																			
1. Новгород-скій.	1.083 1.126 2.209	25.209 21.563 46.772	233,7 191,5 211,7	179 — 179	26,850 — 26.850	— — —	— — —	— — —	— — —	127 203 330	15,875 24,421 40.296	125,0 120,3 122,1	— — —	— — —	— — —	— — —	1.389 1.330 2.719		
2. Борович-скій.	161 1.681 1.842	38,914 406,298 445.212	241,7 241,7 241,7	11 11 11	2,530 2,530 2.530	— — —	— — —	— — —	— — —	24 24 24	4,800 4,800 4.800	200,0 200,0 200,0	— — —	— — —	— — —	— — —	161 1.716 1.877		
3. Бѣлозер-скій.	153 641 794	13,189 83,843 97.032	86,2 130,8 109,6	6 6 6	917 917 917	— — —	— — —	— — —	— — —	1 1 1	117 117 117	117,3 117,3 117,3	— — —	— — —	— — —	— — —	153 648 801		
4. Валдай-скій.	38 393 431	4,590 74,081 78.671	120,8 188,5 182,5	11 11 11	2,750 2,750 2.750	— — —	— — —	— — —	— — —	53 53 53	6,535 6,535 6.535	123,3 123,3 123,3	— — —	— — —	— — —	— — —	38 457 495		
5. Демянскій.	148 148 148	51,800 51,800 51.800	350,0 350,0 350,0	16 16 16	3,200 3,200 3.200	— — —	— — —	— — —	— — —	4 4 4	640 640 640	160,0 160,0 160,0	— — —	— — —	— — —	— — —	168 168 168		
6. Кириллов-скій.	1 16 17	150 3,960 4.110	150,0 247,5 241,8	5 5 5	699 699 699	— — —	— — —	— — —	— — —	7 5 12	2,100 1,500 3.600	300,0 300,0 300,0	— — —	— — —	— — —	— — —	13 21 34		
7. Крестецкій.	13 340 353	2,893 74,970 77.863	222,5 220,5 220,5	— — —	— — —	— — —	— — —	— — —	— — —	— — —	— — —	— — —	— — —	— — —	— — —	— — —	13 340 353		
8. Старорус-скій.	155 1.293 1.448	51,925 631,432 683.357	335,0 486,8 471,0	— — —	— — —	— — —	— — —	— — —	— — —	434 30 464	83,458 6,222 89.680	192,3 207,4 193,2	— — —	— — —	— — —	— — —	589 1.324 1.913		
9. Тихвин-скій.	19 237 256	2,806 35,005 37.811	147,7 147,7 147,7	3 3 3	613 613 613	— — —	— — —	— — —	— — —	— — —	— — —	— — —	— — —	— — —	— — —	— — —	19 240 259		
10. Устюжен-скій.	45 548 593	8,433 106,800 115.298	187,5 195,0 194,4	7 7 7	1,248 1,248 1.248	— — —	— — —	— — —	— — —	— — —	— — —	— — —	— — —	— — —	— — —	— — —	45 555 600		
11. Череповецкій.	222 866 1.088	62,204 175,871 238.075	280,2 203,2 218,8	34 34 34	4,301 4,301 4.301	— — —	— — —	— — —	— — —	6 73 79	800 12,775 13.575	133,4 175,0 171,8	— — —	— — —	— — —	— — —	230 973 1.203		
Въ губерніи.	9.179	1.876.001	204,4	272	43.108	—	—	—	—	967	159.243	164,7	—	—	—	—	10.422		
крестьяне.	1.890	210.318	111,3	184	27.549	—	—	—	—	574	102.233	178,1	—	—	—	—	2.650		
владѣльцы.	7.289	1.665.683	228,5	88	15.559	—	—	—	—	393	57.010	145,0	—	—	—	—	7.772		

УБЗДЫ. DISTRICTS.	КЛЕВЕРЪ. TRÈFLE.			ВИКА. VESCE.			ЛЮЦЕРНА. LUZERNE.			ТИМОФЕЕВКА. FLÉOLE.			КОСТЕРЪ SEIGLIN (DROUE).			Площадь подъ посѣ- вомъ осталь- ныхъ кормо- выхъ травъ. Superficie en- semencée par autres herbes fourragères.	Общая пло- щадь подъ посѣвомъ кормовыхъ травъ. Superficie to- tale.
	Посѣвная площадь въ десятинахъ. Superficie cul- tivée en des- siatines.	Сборъ корма Production		Посѣвная площадь въ десятинахъ. Superficie cul- tivée en des- siatines.	Сборъ корма Production		Посѣвная площадь въ десятинахъ. Superficie cul- tivée en des- siatines.	Сборъ корма Production		Посѣвная площадь въ десятинахъ. Superficie cul- tivée en des- siatines.	Сборъ корма Production		Посѣвная площадь въ десятинахъ. Superficie cul- tivée en des- siatines.	Сборъ корма Production			
		общій. totale.	съ 1 десят. par dessiatine.		общій. totale.	съ 1 десят. par dessiatine.		общій. totale.	съ 1 десят. par dessiat.		общій. totale.	съ 1 десят. par dessiat.		общій. totale.	съ 1 десят. par dessiat.		
1	2	3	4	5	6	7	8	9	10	11	12	13	14	15	16	17	18
АСТРАХАНСКАЯ.																	
1. Астрахан- скій.	—	—	—	—	—	—	—	—	—	—	—	—	—	—	—	—	—
2. Енотаев- скій.	—	—	—	—	—	—	—	—	—	—	—	—	—	—	—	—	—
3. Краснояр- скій.	—	—	—	—	—	—	—	—	—	—	—	—	—	—	—	—	—
4. Царевскій	28	1.428	51,0	17	850	—	14	1.210	86,4	—	—	—	—	—	—	2	61
5. Чернояр- скій.	—	—	—	—	—	—	—	—	—	—	—	—	—	—	—	—	—
Въ губерніи	28	1.428	51,0	17	850	—	14	1.210	86,4	—	—	—	—	—	—	2	61
владѣльцы.	28	1.428	51,0	17	850	—	14	1.210	86,4	—	—	—	—	—	—	2	61
ЛИФЛЯНДСКАЯ.																	
1. Рижскій.	7.577	939.548	124,0	262	37.230	—	—	—	—	—	—	—	—	—	—	3	7.842
владѣльцы.	6.241	577.917	92,6	203	35.200	—	—	—	—	17	2.785	163,8	—	—	—	—	6.461
въ уѣздѣ . .	13.818	1.517.465	109,8	465	72.430	—	—	—	—	17	2.785	163,8	—	—	—	3	14.303
2. Валкскій.	9.009	1.150.449	127,7	46	6.537	—	—	—	—	3	361	120,3	—	—	—	43	9.101
владѣльцы.	6.984	838.080	120,0	170	25.500	—	—	—	—	13	1.846	142,0	—	—	—	253	7.420
въ уѣздѣ . .	15.993	1.988.529	124,3	216	32.037	—	—	—	—	16	2.207	138,0	—	—	—	296	16.521
3. Венденскій	10.924	1.658.263	151,8	321	38.520	—	—	—	—	—	—	—	—	—	—	—	11.245
владѣльцы.	8.424	1.030.255	122,3	247	27.763	—	—	—	—	—	—	—	—	—	—	—	8.671
въ уѣздѣ . .	19.348	2.688.518	138,9	568	66.283	—	—	—	—	—	—	—	—	—	—	—	19.916
4. Верроскій.	9.407	979.269	104,1	59	8.030	—	—	—	—	—	—	—	—	—	—	—	9.466
владѣльцы.	5.186	636.841	122,8	627	123.456	—	—	—	—	—	—	—	—	—	—	—	5.813
въ уѣздѣ . .	14.593	1.616.110	110,7	686	131.486	—	—	—	—	—	—	—	—	—	—	—	15.279
5. Вольмар- скій.	9.660	1.261.596	130,6	123	14.760	—	—	—	—	4	333	83,3	—	—	—	—	9.787
владѣльцы.	9.812	1.565.014	159,5	335	47.872	—	—	—	—	—	—	—	—	—	—	—	10.191
въ уѣздѣ . .	19.472	2.826.610	148,5	458	62.632	—	—	—	—	4	333	83,3	—	—	—	44	19.978
6. Пернов- скій.	6.132	1.092.722	178,2	156	20.920	—	—	—	—	184	28.943	157,3	—	—	—	—	6.472
владѣльцы.	3.430	573.496	167,2	304	43.442	—	—	—	—	1	119	119,2	—	—	—	—	3.946
въ уѣздѣ . .	9.562	1.666.218	174,2	460	64.362	—	—	—	—	185	29.062	157,1	—	—	—	211	10.418
7. Фелинскій.	7.307	1.050.016	143,7	133	19.950	—	—	—	—	—	—	—	—	—	—	—	7.448
владѣльцы.	3.956	541.181	136,8	266	39.900	—	—	—	—	—	—	—	—	—	—	—	4.457
въ уѣздѣ . .	11.263	1.591.197	141,3	399	59.850	—	—	—	—	—	—	—	—	—	—	—	11.905
8. Эзельскій	383	41.670	108,8	15	2.042	—	—	—	—	—	—	—	—	—	—	—	398
владѣльцы.	1.496	170.993	114,3	85	14.739	—	—	—	—	—	—	—	—	—	—	—	1.588
въ уѣздѣ . .	1.879	212.663	113,2	100	16.781	—	—	—	—	—	—	—	—	—	—	—	1.986
9. Юрьевскій	12.841	1.841.399	143,4	250	33.525	—	—	—	—	—	—	—	—	—	—	—	13.091
владѣльцы.	7.378	1.125.883	152,6	1.005	112.962	—	—	—	—	—	—	—	—	—	—	—	9.403
въ уѣздѣ . .	20.219	2.967.282	146,7	1.255	146.487	—	—	—	—	—	—	—	—	—	—	—	22.494
Въ губерніи	126.147	17.074.592	135,4	4.607	652.348	—	—	—	—	222	34.387	154,9	—	—	—	—	1.824
кормовыхъ	73.240	10.014.932	136,7	1.365	181.514	—	—	—	—	191	29.637	155,2	—	—	—	—	74.850
владѣльцы.	52.907	7.059.660	133,4	3.242	470.834	—	—	—	—	31	4.750	153,2	—	—	—	—	57.950

У Ъ З Д Ы. D I S T R I C T S.	К Л Е В Е Р Ъ. T R È F F L E.			В И К А. V E S C E.			Л У Ц Е Р Н А. L U Z E R N E.			Т И М О Ф Е Е В К А. F L É O L E.			К У К У Р У З А. M A Ï S.			Площадь подъ посѣ- вомъ осталь- ныхъ кормо- выхъ травъ. Superficie en- semencée par autres herbes fourragères.	Общая пло- щадь подъ посѣвомъ кормовыхъ травъ. Superficie to- tale.
	Посѣвная площадь въ десятинахъ. Superficie cul- tivée en des- siatines.	Сборъ корма Production		Посѣвная площадь въ десятинахъ. Superficie cul- tivée en des- siatines.	Сборъ корма Production		Посѣвная площадь въ десятинахъ. Superficie cul- tivée en des- siatines.	Сборъ корма Production		Посѣвная площадь въ десятинахъ. Superficie cul- tivée en des- siatines.	Сборъ корма Production		Посѣвная площадь въ десятинахъ. Superficie cul- tivée en des- siatines.	Сборъ корма Production			
		общій. totale. Пуды.	съ 1 десят. par dessiatine. Pouds.		общій. totale. Пуды.	съ 1 десят. par dessiatine. Pouds.		общій. totale. Пуды.	съ 1 десят. par dessiatine. Pouds.		общій. totale. Пуды.	съ 1 десят. par dessiatine. Pouds.		общій. totale. Пуды.	съ 1 десят. par dessiatine. Pouds.		
1	2	3	4	5	6	7	8	9	10	11	12	13	14	15	16	17	18
ВОЛОГОДСКАЯ.																	
1. Воло- годскій.	(крестьяне владельцы въ уѣздѣ . . . 150 766 916	24.645 118.807 143.452	164,3 155,1 156,6	— — —	— — —	— — —	— — —	— — —	— — —	50 — 50	4.540 — 4.540	90,8 — 90,8	— — —	— — —	— — —	— — —	200 766 966
2. Велико- устюгскій.	(крестьяне владельцы въ уѣздѣ . . . — 35 35	— 5.898 5.898	— 168,5 168,5	— — —	— — —	— — —	— — —	— — —	— — —	— — —	— — —	— — —	— — —	— — —	— — —	— — —	— 35 35
3. Вельскій.	(крестьяне владельцы въ уѣздѣ . . . 7 22 29	1.126 3.366 4.492	160,8 153,0 155,0	— — —	— — —	— — —	— — —	— — —	— — —	— — —	— — —	— — —	— — —	— — —	— — —	— — —	7 22 29
4. Грязо- вецкій.	(крестьяне владельцы въ уѣздѣ . . . — 491 491	— 100.901 100.901	— 205,5 205,5	— 14 14	— 1.771 1.771	— — —	— — —	— — —	— — —	— 26 26	— 2.358 2.358	— 90,7 90,7	— — —	— — —	— — —	1 1 1	1 531 532
5. Кадни- ковскій.	(крестьяне владельцы въ уѣздѣ . . . — 18 18	— 1.420 1.420	— 78,9 78,9	— — —	— — —	— — —	— — —	— — —	— — —	— — —	— — —	— — —	— — —	— — —	— — —	— — —	— 49 49
6. Николь- скій.	(крестьяне владельцы въ уѣздѣ . . . 5 9 14	822 2.250 3.072	164,4 250,0 220,0	— 31 31	— 4.960 4.960	— — —	— — —	— — —	— — —	— — —	— — —	— — —	— — —	— — —	— — —	1 1 2	6 10 16
7. Сольвы- чегодскій.	(крестьяне владельцы въ уѣздѣ . . . — — —	— — —	— — —	— — —	— — —	— — —	— — —	— — —	— — —	— — —	— — —	— — —	— — —	— — —	— — —	— — —	— 1 1
8. Тотемскій.	(крестьяне владельцы въ уѣздѣ . . . 2 6 8	322 985 1.307	160,9 164,2 163,4	— — —	— — —	— — —	— — —	— — —	— — —	— — —	— — —	— — —	— — —	— — —	— — —	— — —	2 6 8
9. Устьсы- кольскій.	(крестьяне владельцы въ уѣздѣ . . . — — —	— — —	— — —	— — —	— — —	— — —	— — —	— — —	— — —	— — —	— — —	— — —	— — —	— — —	— — —	— — —	1 1 1
10. Ярен- скій.	(крестьяне владельцы въ уѣздѣ . . . — — —	— — —	— — —	— — —	— — —	— — —	— — —	— — —	— — —	— — —	— — —	— — —	— — —	— — —	— — —	— — —	— — —
Въ губерніи крестьяне владельцы.	1.510 164 1.346	260.542 26.915 233.627	172,4 164,1 173,6	45 — 45	6.731 — 6.731	14 — 14	— — —	— — —	— — —	76 50 26	6.898 4.540 2.358	90,8 90,8 90,7	— — —	— — —	— — —	5 3 2	1.637 217 1.420

У ъ з д ы. D I S T R I C T S.	Посѣвная площадь въ деся- тинахъ. Superficie cultivée en dessiatines.	Л Е Н Ъ . L I N .						К О Н О П Л Я . C H A N V R E .					
		Сборъ Production						Сборъ Production					
		общій totale.			на десятину par dessiatine.			общій totale.			на десятину par dessiat.		
		сѣмени. Grains.	волока. Filaments.	Посѣвъ на десят. Ensemen. par dessiat.	сѣмени. Grains.	волока. Filament.	Посѣвъ на десят. Ensemen. par dessiat.	сѣмени. Grains.	волока. Filaments.	Посѣвъ на десят. Ensemen. par dessiat.	сѣмени. Grains.	волока. Filament.	Посѣвъ на десят. Ensemen. par dessiat.

1	2	3	4	5	6	7	8	9	10	11	12	13	14	
КУРСКАЯ.														
1. Курскій.	{крестьяне . владѣльцы . въ уѣздѣ .	515 179 694	13.236 4.368 17.604	9.425 4.761 14.186	25,7 24,4 25,4	18,3 26,6 20,4	6,0 5,8 5,9	9,7 9,7 9,7	3.753 215 3.968	87.820 2.150 89.970	38.656 3.118 41.774	23,4 10,0 22,7	10,3 14,5 10,5	7,7
2. Бѣлгород- скій.	{крестьяне . владѣльцы . въ уѣздѣ .	130 98 228	2.496 3.469 5.965	3.380 2.558 5.938	19,2 35,4 26,2	26,0 26,1 26,0	4,0 4,0 4,0	9,0 8,0 8,4	1.216 36 1.252	38.061 1.044 39.105	48.518 1.003 49.521	31,3 29,0 31,2	39,9 28,7 39,6	10,8
3. Грайворон- скій.	{крестьяне . владѣльцы . въ уѣздѣ .	41 248 289	1.230 7.787 9.017	1.316 5.952 7.268	30,0 31,4 31,2	32,1 24,0 25,1	5,3 4,0 4,2	9,2 9,0 9,0	1.867 25 1.892	59.557 1.268 60.825	53.210 250 53.460	31,9 50,7 32,1	28,5 10,0 28,3	10,2
4. Дмитріев- скій.	{крестьяне . владѣльцы . въ уѣздѣ .	230 38 268	10.074 1.425 11.499	4.600 912 5.512	43,8 37,5 42,9	20,0 24,0 20,6	8,3 5,0 7,8	10,0 10,0 10,0	7.660 968 8.628	402.150 44.044 446.194	193.798 12.584 206.382	52,5 45,5 51,7	25,3 13,0 23,9	7,3
5. Корочан- скій.	{крестьяне . владѣльцы . въ уѣздѣ .	441 161 602	7.056 2.737 9.793	5.733 4.508 10.241	16,0 17,0 16,3	13,0 28,0 17,0	6,2 4,0 5,6	9,5 9,0 9,4	2.584 343 2.927	80.104 11.353 91.457	36.951 6.071 43.022	31,0 33,1 31,2	14,3 17,7 14,7	9,3
6. Львовскій.	{крестьяне . владѣльцы . въ уѣздѣ .	455 5 460	7.280 225 7.505	9.100 160 9.260	16,0 45,0 16,3	20,0 32,0 20,1	7,5 5,0 7,5	9,8 9,5 9,8	4.624 336 4.960	161.378 8.870 170.248	113.750 5.242 118.992	34,9 26,4 34,3	24,6 15,6 24,0	8,2
7. Новоос- кольскій.	{крестьяне . владѣльцы . въ уѣздѣ .	3 1.157 1.160	59 24.644 24.703	38 9.835 9.873	19,5 21,3 21,3	12,5 8,5 8,5	7,0 4,5 4,5	9,0 9,6 9,6	1.897 64 1.961	53.685 896 54.581	31.301 717 32.018	28,3 14,0 27,8	16,5 11,2 16,3	7,3
8. Обоян- скій.	{крестьяне . владѣльцы . въ уѣздѣ .	62 414 476	1.891 12.793 14.684	1.079 12.420 13.499	30,5 30,9 30,8	17,4 30,0 28,4	5,2 5,0 5,0	9,0 9,0 9,0	4.446 61 4.507	145.384 2.593 147.977	55.575 763 56.338	32,7 42,5 32,8	12,5 12,5 12,5	7,3
9. Путивль- скій.	{крестьяне . владѣльцы . въ уѣздѣ .	840 168 1.008	28.812 5.326 34.138	37.884 4.570 42.454	34,3 31,7 33,9	45,1 27,2 42,1	6,8 5,7 6,6	8,5 9,0 8,6	3.641 4.302 7.943	215.911 207.787 423.698	152.194 64.530 216.724	59,3 48,3 53,3	41,8 13,0 27,3	7,9
10. Рыль- скій.	{крестьяне . владѣльцы . въ уѣздѣ .	415 83 498	10.375 2.805 13.180	5.935 1.660 7.595	25,0 33,8 26,5	14,3 20,0 15,3	5,2 5,9 5,3	9,8 10,0 9,8	4.367 428 4.795	190.838 15.451 206.289	83.410 6.292 89.702	43,7 36,1 43,0	19,1 14,7 18,7	8,3
11. Старо- оскольск.	{крестьяне . владѣльцы . въ уѣздѣ .	22 1.116 1.138	235 22.543 22.778	389 35.712 36.101	10,7 20,2 20,0	17,7 32,0 31,7	8,0 6,0 6,0	9,5 9,7 9,7	2.684 27 2.911	34.087 2.384 36.471	40.260 2.724 42.984	12,7 10,5 12,5	15,0 12,0 14,8	7,1
12. Суджан- скій.	{крестьяне . владѣльцы . въ уѣздѣ .	64 201 265	1.626 5.950 7.576	1.043 6.894 7.937	25,4 29,6 28,6	16,3 34,3 30,0	5,6 5,5 5,5	9,4 9,4 9,4	3.222 198 3.420	118.247 5.960 124.207	91.183 7.979 99.162	36,7 30,1 36,3	28,3 40,3 29,0	8,3
13. Тимскій.	{крестьяне . владѣльцы . въ уѣздѣ .	673 489 1.162	23.757 15.159 38.916	11.105 7.335 18.440	35,3 31,0 33,5	16,5 15,0 15,9	4,5 4,5 4,5	9,8 9,3 9,6	3.834 285 4.119	50.992 4.161 55.153	81.281 7.980 89.261	13,3 14,6 13,4	21,2 28,0 21,7	7,4
14. Фатеж- скій.	{крестьяне . владѣльцы . въ уѣздѣ .	149 14 163	2.384 420 2.804	1.192 224 1.416	16,0 30,0 17,2	8,0 16,0 8,7	6,0 5,0 5,9	10,0 10,0 10,0	10.457 493 10.950	443.377 22.530 465.907	412.006 29.383 441.389	42,4 45,7 42,5	39,4 59,6 40,3	6,8
15. Щигров- скій.	{крестьяне . владѣльцы . въ уѣздѣ .	101 136 237	1.616 5.413 7.029	1.414 2.720 4.134	16,0 39,8 29,7	14,0 20,0 17,4	6,0 5,1 5,5	9,0 9,0 9,0	3.914 528 4.442	88.065 8.870 96.935	128.771 15.523 144.294	22,5 16,8 21,8	32,9 29,4 32,5	6,8
Въ губерніи .	крестьяне .	8.648	227.191	193.854	26,3	22,4	5,5	9,4	68.675	2.509.017	1.725.023	36,5	25,1	7,7
владѣльцы .		4.141	112.127	93.633	27,1	22,6	6,1	9,4	60.166	2.169.656	1.560.864	36,1	25,9	7,7
		4.507	115.064	100.221	25,5	22,2	5,1	9,3	8.509	339.361	164.159	39,9	19,3	7,4

У ъ з д ы. D I S T R I C T S.	Посѣвная площадь въ деся- тинахъ. Superficie cultivée en dessiatines.	Л Е Н Ъ . L I N .						К О Н О П Л Я . C H A N V R E .					
		Сборъ Production						Сборъ Production					
		общій totale.			на десятину par dessiatine.			общій totale.			на десятину par dessiat.		
		сѣмени. Grains.	волока. Filaments.	Посѣвъ на десят. Ensemen. par dessiat.	сѣмени. Grains.	волока. Filament.	Посѣвъ на десят. Ensemen. par dessiat.	сѣмени. Grains.	волока. Filaments.	Посѣвъ на десят. Ensemen. par dessiat.	сѣмени. Grains.	волока. Filament.	Посѣвъ на десят. Ensemen. par dessiat.

1	2	3	4	5	6	7	8	9	10	11	12	13	14	15
ОРЛОВСКАЯ.														
Орловскій.	{крестьяне . владѣльцы . въ уѣздѣ .	129 14 143	3.057 354 3.411	1.613 262 1.875	23,7 25,3 23,9	12,5 18,7 13,1	7,5 7,0 7,5	10,0 10,0 10,0	6.849 165 7.014	235.606 5.198 240.804	204.100 4.620 208.720	34,4 31,5 34,3	29,8 28,0 29,8	7,3
Хованскій.	{крестьяне . владѣльцы . въ уѣздѣ .	460 24 484	5.888 528 6.416	5.244 470 5.714	12,8 22,0 13,2	11,4 19,6 11,8	7,0 7,0 7,0	8,0 9,5 8,1	5.672 133 5.805	188.878 4.003 192.881	153.711 2.155 155.866	33,3 30,1 33,2	27,1 16,2 26,8	7,0
Синскій.	{крестьяне . владѣльцы . въ уѣздѣ .	1.088 116 1.204	28.070 2.610 30.680	16.973 2.320 19.293	25,8 22,5 25,5	15,6 20,0 16,0	5,4 5,5 5,4	8,3 8,0 8,3	4.959 697 5.656	201.335 21.607 222.942	101.660 13.940 115.600	40,6 31,0 39,4	20,5 20,0 20,4	7,1
Щигров- скій.	{крестьяне . владѣльцы . въ уѣздѣ .	180 2 182	2.286 40 2.326	1.026 20 1.046	12,7 20,0 12,8	5,7 10,0 5,7	5,1 5,0 5,1	8,9 9,0 8,9	7.199 374 7.573	272.842 14.249 287.091	89.988 7.480 97.468	37,9 38,1 37,9	12,5 20,0 12,9	6,3
Щенскій.	{крестьяне . владѣльцы . въ уѣздѣ .	70 100 170	525 2.140 2.665	350 1.430 1.780	7,5 21,4 15,7	5,0 14,3 10,5	6,0 5,0 5,4	8,0 8,2 8,2	2.298 162 2.460	21.142 3.240 24.382	22.980 4.212 27.192	9,2 20,0 9,9	10,0 26,0 11,0	7,9
Щарчев- скій.	{крестьяне . владѣльцы . въ уѣздѣ .	495 28 523	9.257 748 10.005	6.336 526 6.862	18,7 26,7 19,1	12,8 18,8 13,1	5,8 5,3 5,8	8,7 9,0 8,7	9.200 355 9.555	252.080 6.213 258.293	182.080 7.100 189.180	27,4 17,5 27,0	19,9 20,0 19,9	6,7
Щербинскій.	{крестьяне . владѣльцы . въ уѣздѣ .	72 25 97	1.080 468 1.548	922 333 1.255	15,0 18,7 16,0	12,8 13,3 12,9	6,0 5,8 5,9	8,8 9,0 8,9	9.697 184 9.881	412.123 7.838 419.961	139.637 2.962 142.599	42,5 42,6 42,5	14,4 16,1 14,4	7,9
Щербинскій.	{крестьяне . владѣльцы . въ уѣздѣ .	270 68 338	1.836 1.074 2.910	3.240 1.224 4.464	6,8 15,8 8,6	12,0 18,0 13,2	6,3 5,7 6,1	9,0 9,5 9,2	6.304 725 7.029	66.192 23.418 89.610	66.192 18.633 84.825	10,5 32,3 12,7	10,5 25,7 12,1	7,6
Щербинскій.	{крестьяне . владѣльцы . въ уѣздѣ .	127 46 173	3.302 1.081 4.383	2.286 906 3.192	26,0 23,5 25,3	18,0 19,7 18,5	6,0 5,9 6,0	10,0 10,0 10,0	6.078 258 6.336	110.620 5.547 116.167	70.505 3.044 73.549	18,2 21,5 18,4	11,6 11,8 11,6	7,8
Щербинскій.	{крестьяне . владѣльцы . въ уѣздѣ .	251 64 315	4.618 1.267 5.885	3.414 1.011 4.425	18,4 19,8 18,7	13,6 15,8 14,0	6,0 5,5 5,9	8,8 9,0 8,8	1.885 402 2.287	54.288 9.005 63.293	26.956 7.357 34.313	28,8 22,4 27,7	14,3 18,3 15,0	7,0
Щербинскій.	{крестьяне . владѣльцы . въ уѣздѣ .	1.091 139 1.230	22.693 1.446 24.139	20.838 1.390 22.228	20,8 10,4 19,6	19,1 10,0 18,1	6,0 5,7 6,0	8,7 9,5 8,8	9.549 276 9.825	278.831 9.715 288.546	104.004 4.582 108.586	29,2 35,2 29,4	10,9 16,6 11,1	6,6
Щербинскій.	{крестьяне . владѣльцы . въ уѣздѣ .	691 46 737	12.991 920 13.911	9.674 690 10.364	18,8 20,0 18,9	14,0 15,0 14,1	5,3 5,0 5,3	8,1 8,5 8,1	7.796 385 8.181	181.647 11.319 192.966	82.638 4.389 87.027	23,3 29,4 23,6	10,6 11,4 10,8	7,0
Въ губерніи .	крестьяне .	5.596	108.279	82.498	19,3	14,7	5,8	8,6	81.602	2.396.936	1.324.925	29,4	16,2	7,1
владѣльцы .		4.924	95.603	71.916	19,4	14,4	5,9	8,5	77.486	2.275.584	1.244.451	29,4	16,1	7,1
		672	12.676	10.582	18,9	15,7	5,5	8,8	4.116	121.352	80.474	29,5	19,6	6,8

У ъ з д ы. D I S T R I C T S.	Л Е Н Ъ. L I N.								К О Н О П Л Я. S H A N V R E.					У ъ з д ы. D I S T R I C T S.	Л Е Н Ъ. L I N.								К О Н О П Л Я. S H A N V R E.					
	Посѣвная площадь въ деся- тинахъ. Superficie cultivée en dessiatines.	Сборъ Production				Посѣвная площадь въ деся- тинахъ. Superficie cultivée en dessiatines.	Сборъ Production.				Посѣвная площадь въ деся- тинахъ. Superficie cultivée en dessiatines.	Сборъ Production				Посѣвная площадь въ деся- тинахъ. Superficie cultivée en dessiatines.	Сборъ Production				Посѣвная площадь въ деся- тинахъ. Superficie cultivée en dessiatines.	Сборъ Production						
		общій. totale.		на десятину. par dessiatine.			общій. totale.		на десятину. par dessiat.			общій. totale.			на десятину. par dessiatine.		общій. totale.		на десятину. par dessiat.			общій. totale.		на десятину. par dessiat.				
		сѣмени. Graines.	волока. Filaments.	сѣмени. Graines.	волока. Filaments.		сѣмени. Graines.	волока. Filaments.	сѣмени. Graines.	волока. Filaments.		сѣмени. Graines.	волока. Filaments.		сѣмени. Graines.		волока. Filaments.	сѣмени. Graines.	волока. Filaments.	сѣмени. Graines.		волока. Filaments.	сѣмени. Graines.	волока. Filaments.	сѣмени. Graines.	волока. Filaments.		
П у д ы. P o u d s.								П у д ы. P o u d s.					П у д ы. P o u d s.								П у д ы. P o u d s.							
1	2	3	4	5	6	7	8	9	10	11	12	13	14	1	2	3	4	5	6	7	8	9	10	11	12	13	14	15
ТУЛЬСКАЯ.														РЯЗАНСКАЯ.														
1. Тульскій. {крестьяне . {владѣльцы . въ уѣздѣ .	663 44 707	9.945 660 10.605	2.785 185 2.970	15,0 15,0 15,0	4,2 4,2 4,2	4,2 5,0 4,3	8,3 8,3 8,3	413 15 428	8.673 600 9.273	3.800 333 4.133	21,0 40,0 21,7	9,2 22,2 9,7	8,0	ванскій. {крестьяне . {владѣльцы . въ уѣздѣ .	760 77 837	5.928 639 6.567	3.952 724 4.676	7,8 8,3 7,8	5,2 9,4 5,6	6,5 5,0 6,4	8,9 8,9 8,9	206 22 228	2.101 194 2.295	2.019 352 2.371	10,2 8,8 10,1	9,8 16,0 10,1	4,8 4,5 4,8	7,0 7,0 7,0
2. Алексин- скій. {крестьяне . {владѣльцы . въ уѣздѣ .	1.085 — 1.085	19.205 — 19.205	13.454 — 13.454	17,7 — 17,7	12,4 — 12,4	6,8 — 6,8	8,9 — 8,9	619 — 619	15.042 — 15.042	12.566 — 12.566	24,3 — 24,3	20,3 — 20,3	6,0	ванков- скій. {крестьяне . {владѣльцы . въ уѣздѣ .	604 47 651	362 52 414	— — —	0,6 1,1 0,6	— — —	6,2 5,5 6,2	8,0 9,0 8,1	1.170 57 1.227	10.179 399 10.578	10.179 302 10.481	8,7 7,0 8,6	8,7 5,3 8,5	7,0 6,3 7,0	7,1 7,5 7,1
3. Богороди- цкий. {крестьяне . {владѣльцы . въ уѣздѣ .	5 — 5	150 — 150	20 — 20	30,0 — 30,0	4,0 — 4,0	4,5 — 4,5	9,0 — 9,0	2.548 27 2.575	59.368 670 60.038	43.826 540 44.366	23,3 24,8 23,7	17,2 20,0 17,3	7,0	Богорьев- скій. {крестьяне . {владѣльцы . въ уѣздѣ .	2.231 51 2.282	44.843 913 45.756	34.134 459 34.593	20,1 17,9 20,1	15,3 9,0 15,2	6,2 6,5 6,2	8,9 9,0 8,9	56 — 56	672 — 672	913 — 913	12,0 — 12,0	16,3 — 16,3	6,8 — 6,8	6,0 — 6,0
4. Бѣлевскій. {крестьяне . {владѣльцы . въ уѣздѣ .	793 24 817	12.845 432 13.277	9.592 300 10.292	16,2 18,0 16,3	12,6 12,5 12,6	4,9 5,0 4,9	8,6 9,0 8,6	1.541 46 1.587	41.915 1.182 43.097	26.042 547 26.589	27,2 25,7 27,1	16,9 11,9 16,7	7,0	Варай- скій. {крестьяне . {владѣльцы . въ уѣздѣ .	282 5 287	3.130 61 3.191	2.707 50 2.757	11,1 12,1 11,1	9,6 9,9 9,6	7,5 6,6 7,5	8,8 8,2 8,8	73 — 73	796 — 796	745 — 745	10,9 — 10,9	10,2 — 10,2	5,7 — 5,7	7,3 — 7,3
5. Веневскій. {крестьяне . {владѣльцы . въ уѣздѣ .	414 149 563	5.630 1.699 7.329	3.022 551 3.573	13,6 11,4 13,0	7,3 3,7 6,3	7,1 5,2 6,6	9,0 8,8 9,0	622 26 648	13.311 1.040 14.351	15.239 390 15.629	21,4 40,0 22,1	24,5 15,0 24,1	6,0	Васпмов- скій. {крестьяне . {владѣльцы . въ уѣздѣ .	4.300 263 4.563	64.500 4.603 69.103	23.650 3.445 27.095	15,0 17,5 15,1	5,5 13,1 5,9	7,0 8,1 7,1	8,6 9,0 8,6	573 1 574	4.412 8 4.420	2.521 2 2.523	7,7 7,5 7,7	4,4 2,0 4,4	6,0 6,0 6,0	6,7 6,8 6,7
6. Елифан- скій. {крестьяне . {владѣльцы . въ уѣздѣ .	139 — 139	1.946 — 1.946	931 — 931	14,0 — 14,0	6,7 — 6,7	8,0 — 8,0	8,6 — 8,6	1.507 30 1.537	37.374 390 37.764	38.429 309 38.738	24,5 13,0 24,5	25,5 10,3 25,2	7,0	Исайлов- скій. {крестьяне . {владѣльцы . въ уѣздѣ .	143 52 195	501 484 985	1.430 780 2.210	3,5 9,3 5,1	10,0 15,0 11,3	5,0 5,0 5,0	8,5 9,0 8,7	272 24 296	1.442 240 1.682	4.923 288 5.211	5,3 10,0 5,7	18,1 12,0 17,6	5,8 6,1 5,8	5,3 6,0 5,4
7. Ефремов- скій. {крестьяне . {владѣльцы . въ уѣздѣ .	108 1 109	1.296 12 1.308	1.458 14 1.472	12,0 12,0 12,0	13,5 13,3 13,5	6,3 6,3 6,3	8,0 8,0 8,0	2.655 98 2.753	46.994 1.666 48.660	31.595 1.372 32.967	17,7 17,0 17,6	11,9 14,0 12,0	7,0	Иронскій. {крестьяне . {владѣльцы . въ уѣздѣ .	103 128 231	113 1.549 1.662	412 1.267 1.679	1,1 12,1 7,2	4,0 9,9 7,3	6,5 6,6 6,6	9,0 8,2 8,2	464 128 592	2.598 1.664 4.262	2.459 1.690 4.149	5,6 13,0 7,2	5,3 13,2 7,0	5,2 6,2 5,4	5,2 7,1 5,8
8. Кашир- скій. {крестьяне . {владѣльцы . въ уѣздѣ .	616 3 619	8.809 43 8.852	6.468 32 6.500	14,3 14,3 14,3	10,5 10,5 10,5	7,0 7,0 7,0	8,8 8,8 8,8	169 — 169	3.042 — 3.042	2.603 — 2.603	18,0 — 18,0	15,4 — 15,4	7,0	Ванев- скій. {крестьяне . {владѣльцы . въ уѣздѣ .	586 290 876	996 2.407 3.403	1.348 2.088 3.436	1,7 8,3 3,9	2,3 7,2 3,9	6,4 6,3 6,4	8,0 8,5 8,3	2.182 133 2.315	14.619 1.516 16.135	18.329 1.064 19.393	6,7 11,4 7,0	8,4 8,0 8,3	6,7 6,8 6,7	7,3 7,0 7,3
9. Крапивен- скій. {крестьяне . {владѣльцы . въ уѣздѣ .	76 — 76	935 — 935	775 — 775	12,3 — 12,3	10,2 — 10,2	5,0 — 5,0	8,6 — 8,6	1.790 24 1.814	44.571 720 45.291	25.776 379 26.155	24,9 30,0 25,0	14,4 15,8 14,4	7,0	Важскій. {крестьяне . {владѣльцы . въ уѣздѣ .	400 39 439	2.240 488 2.728	2.560 410 2.970	5,6 12,5 6,2	6,4 10,5 6,8	7,5 7,0 7,5	8,0 8,0 8,0	1.004 121 1.125	26.405 3.219 29.624	21.184 3.630 24.814	26,3 26,6 26,3	21,1 30,0 22,1	6,3 7,0 6,4	7,5 8,0 7,6
10. Новосиль- скій. {крестьяне . {владѣльцы . въ уѣздѣ .	34 21 55	578 357 935	935 578 1.513	17,0 17,0 17,0	27,5 27,5 27,5	7,5 6,0 6,7	10,0 10,0 10,0	6.407 207 6.614	169.145 5.154 174.299	95.824 3.043 98.867	26,4 24,9 26,3	14,8 14,7 14,8	6,0	Важскій. {крестьяне . {владѣльцы . въ уѣздѣ .	19 41 60	144 496 640	129 406 535	7,6 12,1 10,7	6,8 9,9 8,9	6,9 6,6 6,7	8,5 8,2 8,3	2.809 88 2.897	21.910 1.716 23.626	32.865 1.206 34.071	7,8 19,5 8,2	11,7 13,7 11,8	6,3 6,6 6,3	6,8 7,0 6,8
11. Одоевскій. {крестьяне . {владѣльцы . въ уѣздѣ .	722 43 765	7.003 645 7.648	11.769 602 12.371	9,7 15,0 10,0	16,3 14,0 16,1	5,9 5,0 5,8	9,0 9,0 9,0	1.785 62 1.847	42.662 1.600 44.262	26.597 874 27.471	23,9 25,8 24,0	14,9 14,1 14,9	6,0	Важскій. {крестьяне . {владѣльцы . въ уѣздѣ .	557 121 678	4.735 1.137 5.872	4.178 1.452 5.630	8,5 9,4 8,7	7,5 12,0 8,3	7,9 7,5 7,8	8,3 8,1 8,3	1.090 37 1.127	9.919 444 10.363	4.251 597 4.848	9,1 12,0 9,2	3,9 15,7 4,3	6,2 5,8 6,2	7,3 7,5 7,3
12. Чернскій. {крестьяне . {владѣльцы . въ уѣздѣ .	195 99 294	1.736 634 2.370	1.950 792 2.742	8,9 6,4 8,1	10,0 8,0 9,3	6,6 6,0 6,4	8,1 8,1 8,1	2.464 311 2.775	56.179 8.179 64.358	44.845 2.333 47.178	22,8 26,3 23,2	18,2 7,5 17,0	7,0	Важскій. {крестьяне . {владѣльцы . въ уѣздѣ .	1.034 36 1.070	8.582 504 9.086	9.823 180 10.003	8,3 14,0 8,5	9,5 5,0 9,3	8,9 8,7 8,9	9,0 8,7 9,0	1.104 25 1.129	12.254 350 12.604	15.456 400 15.856	11,1 14,0 11,2	14,0 16,0 14,0	6,9 7,0 6,9	6,8 6,8 6,6
Въ губерніи . крестьяне . владѣльцы .	5.234 4.850 384	74.560 70.078 4.482	56.613 53.559 3.054	14,2 14,4 11,6	10,8 11,0 8,0	6,0 6,0 5,4	8,7 8,7 8,7	23.366 22.520 846	559.477 538.276 21.201	377.262 367.142 10.120	23,9 23,9 25,0	16,1 16,3 12,0	7,0	Въ губерніи . крестьяне . владѣльцы .	12.169 11.019 1.150	149.407 136.074 13.333	95.584 84.323 11.261	12,3 12,3 11,6	7,9 7,7 9,8	6,9 7,0 6,8	8,7 8,7 8,7	11.639 11.003 636	117.057 107.307 9.750	125.375 115.844 9.531	10,1 9,8 15,3	10,8 10,5 15,0	6,4 6,4 6,5	7,0 7,0 7,3

У Ъ З Д Ы. D I S T R I C T S.	Л Е Н Ъ. L I N.								К О Н О П Л Я. S H A N V R E.					
	Посѣвная площадь въ десяти- тинахъ. Superficie cultivée en dessiatines.	Сборъ Production				Посѣвъ на десят. Ensemenc. par dessiat. Вѣсь четверти. Poids d'une tobehver.	Посѣвъ на десят. Ensemenc. par dessiat. Вѣсь четверти. Poids d'une tobehver.	Посѣвная площадь въ десяти- тинахъ. Superficie cultivée en dessiatines.	Сборъ Production.					
		общій. totale.		на десятину. par dessiatine.					общій. totale.		на десятину par dessiat.			
		сѣмени. Graines.	волокна. Filaments.	сѣмени. Graines.	волокна. Filaments.				сѣмени. Graines.	волокна. Filaments.	сѣмени. Graines.	волокна. Filaments.		
П у д ы. P o u d s.		П у д ы. P o u d s.		П у д ы. P o u d s.		П у д ы. P o u d s.								
1	2	3	4	5	6	7	8	9	10	11	12	13	14	
ТАМБОВСКАЯ.														
1. Тамбов- скій.	{крестьяне . {владѣльцы . въ уѣздѣ .	13 1.340 1.353	98 22.244 22.342	182 18.894 19.076	7,6 16,6 16,5	14,0 14,1 14,1	8,3 8,0 8,4	9,0 8,4 8,4	2.481 212 2.693	11.112 3.222 14.634	33.990 3.816 37.806	4,6 15,2 5,4	13,7 18,0 14,0	6,6
2. Борисо- глѣбскій.	{крестьяне . {владѣльцы . въ уѣздѣ .	11 963 974	171 27.927 28.098	121 15.504 15.625	15,5 29,0 28,8	11,0 16,1 16,0	5,0 4,0 4,0	9,0 9,0 9,0	961 512 1.473	11.724 6.400 18.124	19.220 9.882 29.102	12,2 12,5 12,3	20,0 19,3 19,8	7,0 6,8 6,9
3. Елатом- скій.	{крестьяне . {владѣльцы . въ уѣздѣ .	1.135 467 1.602	10.442 8.359 18.801	12.599 2.055 14.654	9,2 17,9 11,7	11,1 4,4 9,2	8,2 9,6 8,6	8,3 8,4 8,3	3.053 13 3.066	43.658 174 43.832	33.583 151 33.734	14,3 13,4 14,3	11,0 11,6 11,0	6,6
4. Кирса- повскій.	{крестьяне . {владѣльцы . въ уѣздѣ .	23 1.109 1.132	230 14.084 14.314	184 20.073 20.257	10,0 12,7 12,6	8,0 18,1 17,9	5,9 4,7 4,7	9,0 9,1 9,1	2.894 323 3.217	37.043 4.199 41.242	65.983 6.460 72.443	12,8 13,0 12,8	22,8 20,0 22,5	6,8
5. Ковлов- скій.	{крестьяне . {владѣльцы . въ уѣздѣ .	125 407 532	2.038 7.611 9.649	1.938 6.593 8.531	16,3 18,7 18,1	15,5 16,2 16,0	6,3 6,1 6,1	9,0 8,9 8,9	2.919 163 3.082	36.196 2.003 38.199	40.282 2.364 42.646	12,4 12,9 12,4	13,8 14,5 13,8	6,4
6. Лебедян- скій.	{крестьяне . {владѣльцы . въ уѣздѣ .	79 154 233	1.027 1.663 2.690	964 1.540 2.504	13,0 10,8 11,5	12,2 10,0 10,8	6,0 5,0 5,3	9,0 9,0 9,0	1.817 66 1.883	9.085 693 9.778	19.987 924 20.911	5,0 10,5 5,2	11,0 14,0 11,1	7,0
7. Липецкій.	{крестьяне . {владѣльцы . въ уѣздѣ .	118 259 377	3.505 5.465 8.970	1.416 3.445 4.861	29,7 21,1 23,8	12,0 13,3 12,9	5,0 5,0 5,0	9,0 8,6 8,8	1.609 29 1.638	13.777 232 14.009	18.504 348 18.852	8,5 8,0 8,5	11,5 12,0 11,5	6,7
8. Моршан- скій.	{крестьяне . {владѣльцы . въ уѣздѣ .	690 855 1.545	7.935 15.818 23.753	13.800 18.126 31.926	11,5 18,5 15,4	20,0 21,2 20,7	5,4 5,1 5,2	9,0 9,0 9,0	3.471 402 3.873	23.256 2.653 25.909	43.388 4.422 47.810	6,7 6,6 6,7	12,5 11,0 12,3	6,0
9. Спасскій.	{крестьяне . {владѣльцы . въ уѣздѣ .	1.273 218 1.491	9.929 1.243 11.172	5.092 436 5.528	7,8 5,7 7,5	4,0 2,0 3,7	6,4 5,0 6,2	9,0 9,0 9,0	3.840 55 3.895	46.080 572 46.652	44.160 413 44.573	12,0 10,4 12,0	11,5 7,5 11,4	6,3
10. Темни- ковскій.	{крестьяне . {владѣльцы . въ уѣздѣ .	1.625 85 1.710	25.675 1.326 27.001	24.375 791 25.166	15,8 15,6 15,8	15,0 9,3 14,7	6,9 6,7 6,9	8,3 9,0 8,3	2.356 30 2.386	34.869 648 35.517	23.796 480 24.276	14,8 21,6 14,9	10,1 16,0 10,2	6,7
11. Усман- скій.	{крестьяне . {владѣльцы . въ уѣздѣ .	44 938 982	57 15.946 16.003	572 12.851 13.423	1,3 17,0 16,3	13,0 13,7 13,7	6,0 4,6 4,7	9,0 8,6 8,6	1.830 230 2.060	7.137 1.978 9.115	19.947 2.760 22.707	3,9 8,6 4,4	10,9 12,0 11,0	7,2
12. Шацкій.	{крестьяне . {владѣльцы . въ уѣздѣ .	176 209 385	2.147 1.526 3.673	1.320 2.404 3.724	12,2 7,3 9,5	7,5 11,5 9,7	6,9 6,3 6,6	8,5 8,5 8,5	3.521 62 3.583	40.139 291 40.430	29.224 248 29.472	11,4 4,7 11,3	8,3 4,0 8,2	6,4
Въ губерніи . крестьяне . владѣльцы .		12.316 5.312 7.004	186.466 63.254 123.212	165.275 62.563 102.712	15,1 11,8 17,6	13,4 11,8 14,7	6,2 6,8 5,8	8,7 8,6 8,8	32.849 30.752 2.097	337.441 314.376 23.065	424.332 392.064 32.268	10,3 10,2 11,0	12,9 12,8 15,4	6,6

У Ъ З Д Ы. D I S T R I C T S.	Л Е Н Ъ. L I N.								К О Н О П Л Я. S H A N V R E.					
	Посѣвная площадь въ десяти- тинахъ. Superficie cultivée en dessiatines.	Сборъ Production				Посѣвъ на десят. Ensemenc. par dessiat. Вѣсь четверти. Poids d'une tobehver.	Посѣвъ на десят. Ensemenc. par dessiat. Вѣсь четверти. Poids d'une tobehver.	Посѣвная площадь въ десяти- тинахъ. Superficie cultivée en dessiatines.	Сборъ Production.					
		общій. totale.		на десятину. par dessiatine.					общій. totale.		на десятину par dessiat.			
		сѣмени. Graines.	волокна. Filaments.	сѣмени. Graines.	волокна. Filaments.				сѣмени. Graines.	волокна. Filaments.	сѣмени. Graines.	волокна. Filaments.		
П у д ы. P o u d s.		П у д ы. P o u d s.		П у д ы. P o u d s.		П у д ы. P o u d s.								
1	2	3	4	5	6	7	8	9	10	11	12	13	14	15
ВОРОНЕЖСКАЯ.														
Воро- нежскій.	{крестьяне . {владѣльцы . въ уѣздѣ .	76 459 535	1.148 7.665 8.813	— — —	15,1 16,7 16,5	14,8 17,2 —	5,2 4,5 4,6	9,3 9,3 9,3	4.191 486 4.677	32.690 2.062 34.752	107.709 4.860 112.569	7,8 6,3 7,4	25,7 10,0 24,1	8,0 7,6 8,0
Бирю- ченскій.	{крестьяне . {владѣльцы . въ уѣздѣ .	22 1.089 1.111	433 35.393 35.826	— — —	19,7 32,5 32,2	12,5 33,9 —	6,0 4,0 4,0	9,0 9,4 9,4	1.384 256 1.340	21.729 6.810 28.539	24.635 7.680 32.315	15,7 26,6 17,4	17,8 30,0 19,7	10,0 8,1 9,7
Бобров- скій.	{крестьяне . {владѣльцы . въ уѣздѣ .	3.472 8.106 11.578	71.176 122.401 193.577	— — —	20,5 15,1 16,7	17,1 20,7 —	5,0 4,7 4,8	9,5 9,6 9,6	3.081 312 3.393	40.669 5.148 45.817	54.842 6.240 61.082	13,2 16,5 13,5	17,8 20,0 18,0	10,3 8,9 10,2
Богус- лавскій.	{крестьяне . {владѣльцы . въ уѣздѣ .	4.251 1.904 6.155	34.008 30.274 64.282	— — —	8,0 15,9 10,4	16,8 22,9 —	4,2 3,7 4,0	9,8 9,5 9,7	4.367 97 4.464	46.727 766 47.493	55.024 795 55.819	10,7 7,9 10,6	12,6 8,2 12,5	10,0 9,1 9,9
Валуй- скій.	{крестьяне . {владѣльцы . въ уѣздѣ .	85 1.521 1.606	1.675 25.705 27.380	— — —	19,7 16,9 17,0	8,0 16,4 —	3,7 3,0 3,0	10,0 9,4 9,4	2.329 290 2.619	26.318 13.456 39.774	58.225 9.077 67.302	11,3 46,4 15,2	25,0 31,3 25,7	10,1 8,7 9,9
Задон- скій.	{крестьяне . {владѣльцы . въ уѣздѣ .	42 66 108	487 1.267 1.754	— — —	11,6 19,2 16,1	12,4 15,5 —	5,6 4,9 5,1	9,2 9,2 9,2	1.344 63 1.407	19.488 882 20.370	14.381 693 15.074	14,5 14,0 14,5	10,7 11,0 10,7	6,2 6,0 6,2
Землян- скій.	{крестьяне . {владѣльцы . въ уѣздѣ .	27 169 196	216 3.684 3.900	— — —	8,0 21,8 19,9	10,0 13,8 —	6,0 5,4 5,5	9,0 9,0 9,0	2.891 221 3.112	55.507 3.978 59.485	62.735 2.542 65.277	19,2 18,0 19,1	21,7 11,5 21,0	7,7 6,0 7,6
Коро- левскій.	{крестьяне . {владѣльцы . въ уѣздѣ .	1 60 61	7 1.254 1.261	— — —	6,6 20,9 20,7	3,0 11,1 —	5,0 4,6 4,6	10,0 9,0 9,0	2.466 101 2.567	65.842 3.040 68.882	79.898 3.626 83.524	26,7 30,1 26,8	32,4 35,9 32,7	7,9 7,4 7,9
Нижне- девичскій.	{крестьяне . {владѣльцы . въ уѣздѣ .	705 342 1.047	7.262 3.865 11.127	— — —	10,3 11,3 10,6	10,4 13,8 —	5,3 5,2 5,3	9,5 9,5 9,5	2.553 57 2.610	44.678 433 45.111	56.421 730 57.151	17,5 7,6 17,3	22,1 12,8 21,9	8,1 7,8 8,1
Ново- девичскій.	{крестьяне . {владѣльцы . въ уѣздѣ .	7 1.294 1.301	77 14.105 14.182	— — —	11,0 10,9 10,9	15,0 15,4 —	5,0 4,9 4,9	9,0 9,0 9,0	511 118 629	5.928 1.735 7.663	3.833 2.018 5.851	11,6 14,7 12,2	7,5 17,1 9,3	7,0 6,8 7,0
Остро- жскій.	{крестьяне . {владѣльцы . въ уѣздѣ .	265 2.789 3.054	5.224 40.441 45.665	— — —	19,9 14,5 15,0	15,2 13,9 —	5,0 4,3 4,4	10,0 9,3 9,4	3.379 529 3.908	44.941 6.560 51.501	61.498 13.225 74.723	13,3 12,4 13,2	18,2 25,0 19,1	8,8 8,6 8,8
Пав- ловскій.	{крестьяне . {владѣльцы . въ уѣздѣ .	133 1.150 1.283	1.636 10.005 11.641	— — —	12,3 8,7 9,1	10,0 11,8 —	3,8 3,8 3,8	9,0 9,7 9,6	1.966 42 2.008	30.080 269 30.349	39.910 530 40.440	15,3 6,4 15,1	20,3 15,0 20,1	11,3 9,3 11,3
Въ губерніи . крестьяне . владѣльцы .		28.035 9.086 18.949	419.408 123.349 296.059	— — —	15,0 13,6 15,6	— 16,1 19,1	4,4 4,6 4,3	9,5 9,6 9,5	33.034 30.462 2.572	479.736 434.597 45.139	671.127 619.111 52.016	14,5 14,3 17,6	20,3 20,3 20,2	8,9 8,9 8,0

У ѢЗДЫ. DISTRICTS.		Л Е Н Ъ. L I N.								К О Н О П Л Я. C H A N V R E.																																																																																																																																											
		Сборъ Production				Сборъ Production				Сборъ Production				Сборъ Production																																																																																																																																							
		общій. totale.		на десятину. par dessiatine.		общій. totale.		на десятину. par dessiat.		общій. totale.		на десятину. par dessiat.		общій. totale.		на десятину. par dessiat.																																																																																																																																					
		сѣмени. Graines.	волока. Filaments.	сѣмени. Graines.	волока. Filament.	сѣмени. Graines.	волока. Filaments.	сѣмени. Graines.	волока. Filaments.	сѣмени. Graines.	волока. Filaments.	сѣмени. Graines.	волока. Filaments.	сѣмени. Graines.	волока. Filaments.	сѣмени. Graines.	волока. Filaments.																																																																																																																																				
П у д ы. P o u n d s.		П о с ѣ в н а я п л о щ а д ь в ѣ д е с я т и н а х ѣ. Superficie cultivée en dessiatines.		П о с ѣ в н а я п л о щ а д ь в ѣ д е с я т и н а х ѣ. Superficie cultivée en dessiatines.		П о с ѣ в н а я п л о щ а д ь в ѣ д е с я т и н а х ѣ. Superficie cultivée en dessiatines.		П о с ѣ в н а я п л о щ а д ь в ѣ д е с я т и н а х ѣ. Superficie cultivée en dessiatines.		П о с ѣ в н а я п л о щ а д ь в ѣ д е с я т и н а х ѣ. Superficie cultivée en dessiatines.		П о с ѣ в н а я п л о щ а д ь в ѣ д е с я т и н а х ѣ. Superficie cultivée en dessiatines.		П о с ѣ в н а я п л о щ а д ь в ѣ д е с я т и н а х ѣ. Superficie cultivée en dessiatines.																																																																																																																																							
1	2	3	4	5	6	7	8	9	10	11	12	13	14	1	2	3	4	5	6	7	8	9	10	11	12	13	14																																																																																																																										
ПЕНЗЕНСКАЯ.																																																																																																																																																					
1. Пензенскій.	крестьяне . владѣльцы . въ уѣздѣ .	4 55 59	96 627 723	82 605 687	24,0 11,4 12,3	20,6 11,0 11,6	6,0 5,6 5,6	8,0 9,0 8,8	1.232 149 1.381	15.523 3.208 18.731	26.734 2.980 29.714	12,6 21,6 13,6	21,7 20,0 21,5	7,1 6,1 7,0	2. Гордешенскій.	крестьяне . владѣльцы . въ уѣздѣ .	218 52 270	1.286 172 1.458	1.155 78 1.233	5,9 3,3 5,4	5,3 1,5 4,6	6,2 5,5 6,1	7,8 8,0 7,8	8.234 475 8.709	102.925 5.938 108.863	81.517 3.325 84.842	12,5 12,5 12,5	9,9 7,0 9,7	7,2 6,8 7,2	3. Инсарскій.	крестьяне . владѣльцы . въ уѣздѣ .	670 128 798	9.447 550 9.997	6.767 410 7.177	14,1 4,3 12,5	10,1 3,2 9,0	6,3 6,9 6,4	8,2 9,0 8,2	8.196 650 8.846	189.328 15.860 205.188	81.517 8.775 162.040	23,1 24,4 23,2	18,7 13,5 18,3	6,4 6,0 6,4	4. Керенскій.	крестьяне . владѣльцы . въ уѣздѣ .	184 170 354	1.380 1.513 2.893	920 1.037 1.957	7,5 8,9 8,2	5,0 6,1 5,5	6,2 6,0 6,1	9,0 9,3 9,2	2.667 276 2.943	33.071 4.223 37.294	44.806 3.395 48.201	12,4 15,3 12,7	16,8 12,3 16,4	6,7 6,5 6,7	5. Краснослободскій.	крестьяне . владѣльцы . въ уѣздѣ .	1.758 9 1.767	18.283 132 18.415	20.393 61 20.454	10,4 14,7 10,4	11,6 6,8 11,6	6,0 7,1 6,0	8,4 8,5 8,4	3.461 49 3.510	40.840 745 41.585	61.606 1.068 62.674	11,8 15,2 11,8	17,8 21,8 17,9	5,3 5,4 5,3	6. Мокшанскій.	крестьяне . владѣльцы . въ уѣздѣ .	63 117 180	296 2.129 2.425	101 889 990	4,7 18,2 13,5	1,6 7,6 5,5	6,5 9,0 5,9	9,0 9,0 9,0	3.151 978 4.129	53.252 21.125 74.377	56.088 12.421 68.509	16,9 21,6 18,0	17,8 12,7 16,6	6,9 6,4 6,8	7. Наровчатскій.	крестьяне . владѣльцы . въ уѣздѣ .	2.216 14 2.230	8.421 350 8.771	4.875 146 5.021	3,8 10,4 3,9	2,5 7,2 2,3	5,2 8,0 5,2	8,9 8,0 8,9	3.352 19 3.371	66.705 551 67.256	52.962 333 53.295	19,9 29,0 20,0	15,8 17,5 15,8	6,9 6,6 6,9	8. Нижнемо-мовскій.	крестьяне . владѣльцы . въ уѣздѣ .	361 47 408	4.007 649 4.656	2.816 705 3.521	11,1 13,8 11,4	7,8 15,0 8,6	7,2 7,8 7,3	9,1 8,7 9,0	5.590 240 5.830	101.738 7.344 109.082	136.955 4.272 141.227	18,2 30,6 18,7	24,5 17,8 24,2	6,2 6,4 6,2	9. Саранскій.	крестьяне . владѣльцы . въ уѣздѣ .	207 84 291	3.726 1.168 4.894	3.498 462 3.960	18,0 13,9 16,8	16,9 5,5 13,6	7,0 5,1 6,5	8,0 8,0 8,0	4.280 1.115 5.395	97.156 29.436 126.592	76.184 33.450 109.634	22,7 26,4 23,5	17,8 30,0 20,3	6,3 6,1 6,3	10. Чембарскій.	крестьяне . владѣльцы . въ уѣздѣ . Въ губерніи . крестьяне . владѣльцы .	11 257 268 6.625 5.692 933	102 4.086 4.188 58.420 47.044 11.376	70 5.474 5.544 50.544 40.677 9.867	9,3 15,9 15,6 8,8 8,3 12,2	6,4 21,3 20,7 7,6 7,1 10,6	6,7 5,0 5,1 5,8 5,8 5,8	9,1 8,7 8,7 8,5 8,5 8,7	3.409 401 3.810 47.924 43.572 4.352	68.180 6.657 74.837 863.805 768.718 95.087	62.726 7.298 70.024 830.160 752.843 77.317	20,0 16,6 19,6 18,0 17,6 21,8	18,4 18,2 18,4 17,3 17,3 17,8	5,9 5,8 5,9 6,5 6,5 6,2

У ѢЗДЫ. DISTRICTS.		Л Е Н Ъ. L I N.								К О Н О П Л Я. C H A N V R E.																																																																																																																																																																																																				
		Сборъ Production				Сборъ Production				Сборъ Production				Сборъ Production																																																																																																																																																																																																
		общій. totale.		на десятину. par dessiatine.		общій. totale.		на десятину. par dessiat.		общій. totale.		на десятину. par dessiat.		общій. totale.		на десятину. par dessiat.																																																																																																																																																																																														
		сѣмени. Graines.	волока. Filaments.	сѣмени. Graines.	волока. Filament.	сѣмени. Graines.	волока. Filaments.	сѣмени. Graines.	волока. Filaments.	сѣмени. Graines.	волока. Filaments.	сѣмени. Graines.	волока. Filaments.	сѣмени. Graines.	волока. Filaments.	сѣмени. Graines.	волока. Filaments.																																																																																																																																																																																													
П у д ы. P o u n d s.		П о с ѣ в н а я п л о щ а д ь в ѣ д е с я т и н а х ѣ. Superficie cultivée en dessiatines.		П о с ѣ в н а я п л о щ а д ь в ѣ д е с я т и н а х ѣ. Superficie cultivée en dessiatines.		П о с ѣ в н а я п л о щ а д ь в ѣ д е с я т и н а х ѣ. Superficie cultivée en dessiatines.		П о с ѣ в н а я п л о щ а д ь в ѣ д е с я т и н а х ѣ. Superficie cultivée en dessiatines.		П о с ѣ в н а я п л о щ а д ь в ѣ д е с я т и н а х ѣ. Superficie cultivée en dessiatines.		П о с ѣ в н а я п л о щ а д ь в ѣ д е с я т и н а х ѣ. Superficie cultivée en dessiatines.		П о с ѣ в н а я п л о щ а д ь в ѣ д е с я т и н а х ѣ. Superficie cultivée en dessiatines.																																																																																																																																																																																																
1	2	3	4	5	6	7	8	9	10	11	12	13	14	1	2	3	4	5	6	7	8	9	10	11	12	13	14	15																																																																																																																																																																																		
КАЗАНСКАЯ.																																																																																																																																																																																																														
Казанскій.	крестьяне . владѣльцы . въ уѣздѣ .	1.384 22 1.406	23.943 554 24.497	26.434 572 27.006	17,3 25,2 17,4	19,1 26,0 19,2	9,0 8,7 9,0	8,3 8,0 8,3	872 28 900	9.156 924 10.680	8.633 812 9.445	10,5 33,0 11,2	9,9 29,0 10,5	7,4 6,8 7,4	6,8 6,8 6,8	Козьмо-вьянскій.	крестьяне . владѣльцы . въ уѣздѣ .	230 — 230	4.646 — 4.646	3.312 — 3.312	20,2 — 20,2	14,4 — 14,4	7,5 — 7,5	8,2 — 8,2	780 — 780	15.288 — 15.288	20.826 — 20.826	19,6 — 19,6	26,7 — 26,7	6,7 — 6,7	6,8 — 6,8	Ланшевскій.	крестьяне . владѣльцы . въ уѣздѣ .	2.406 92 2.498	16.601 368 16.969	33.684 — 33.684	6,9 4,0 7,8	14,0 — 14,0	8,0 8,0 8,0	8,7 8,8 8,7	1.193 72 1.265	14.316 1.022 15.338	24.457 1.282 25.739	12,0 14,2 12,1	20,5 17,8 20,3	7,1 6,6 7,1	7,0 7,6 7,0	Мамадышскій.	крестьяне . владѣльцы . въ уѣздѣ .	2.730 28 2.758	23.751 451 24.202	24.570 339 24.909	8,7 16,1 8,8	9,0 12,1 9,0	6,7 6,8 6,7	9,1 8,7 9,1	1.567 8 1.575	16.454 180 17.634	15.513 144 15.657	10,5 22,5 10,6	9,9 18,0 9,9	6,6 7,3 6,6	7,0 7,0 7,0	Свияжскій.	крестьяне . владѣльцы . въ уѣздѣ .	1.632 956 2.588	23.338 16.252 39.590	30.845 9.560 40.405	14,3 17,0 15,3	18,9 10,0 15,6	9,3 6,6 8,3	9,0 9,0 9,0	523 9 532	7.322 225 7.547	7.678 117 7.795	14,0 25,0 14,2	14,7 13,0 14,7	8,6 8,0 8,6	7,9 6,8 7,9	Спасскій.	крестьяне . владѣльцы . въ уѣздѣ .	368 51 419	3.717 372 4.089	2.208 342 2.550	10,1 7,3 9,8	6,0 6,7 6,1	8,2 6,8 8,0	8,0 8,1 8,0	460 41 501	8.096 275 8.371	5.704 328 6.032	17,6 6,7 16,7	12,4 8,0 12,0	8,4 5,6 8,2	6,8 7,5 6,8	Тетюшскій.	крестьяне . владѣльцы . въ уѣздѣ .	2.926 35 2.961	23.115 564 23.679	18.434 424 18.858	7,9 16,1 8,0	6,3 12,1 6,4	6,9 6,8 6,9	8,3 8,7 8,3	1.111 9 1.120	17.887 185 18.072	21.220 146 21.366	16,1 20,6 16,1	19,1 16,2 19,1	7,1 6,5 7,1	7,4 7,3 7,4	Царевос-тайскій.	крестьяне . владѣльцы . въ уѣздѣ .	531 — 531	9.558 — 9.558	9.080 — 9.080	18,0 — 18,0	17,1 — 17,1	8,0 — 8,0	9,1 — 9,1	543 — 543	13.955 — 13.955	16.127 — 16.127	25,7 — 25,7	29,7 — 29,7	9,3 — 9,3	6,2 — 6,2	Цивильскій.	крестьяне . владѣльцы . въ уѣздѣ .	259 7 266	6.216 196 6.412	3.108 112 3.220	24,0 28,0 24,1	12,0 16,0 12,1	8,0 7,0 8,0	9,0 9,0 9,0	964 4 968	19.858 82 19.940	20.822 65 20.887	20,6 20,6 20,6	21,6 16,2 21,6	9,0 6,5 9,0	7,0 7,3 7,0	Чебоксарскій.	крестьяне . владѣльцы . въ уѣздѣ .	275 1 276	6.435 10 6.445	5.445 10 5.455	23,4 10,0 23,4	19,8 10,0 19,8	6,8 5,0 6,8	9,0 9,0 9,0	940 — 940	11.750 — 11.750	12.314 — 12.314	12,5 — 12,5	13,1 — 13,1	8,8 — 8,8	6,8 — 6,8	Чистопольскій.	крестьяне . владѣльцы . въ уѣздѣ .	1.209 225 1.434	19.344 4.028 23.372	20.795 3.420 24.215	16,0 17,9 16,3	17,2 15,2 16,9	7,7 5,3 7,3	8,1 8,5 8,2	1.525 42 1.567	34.770 802 35.572	30.500 688 31.188	22,8 19,1 22,7	20,0 15,9 19,9	8,0 5,5 7,9	8,0 7,6 8,0	Ядринскій.	крестьяне . владѣльцы . въ уѣздѣ .	904 11 915	25.131 209 25.340	20.973 143 21.116	27,8 19,0 27,7	23,2 13,0 23,1	9,2 7,3 9,2	8,1 9,0 8,1	884 8 892	31.117 192 31.309	30.410 96 30.506	35,2 24,0 35,1	34,4 12,0 34,2	9,0 6,0 9,0	6,7 7,6 6,7	Въ губерніи . крестьяне . владѣльцы .	16.282 14.854 1.428	208.799 185.795 23.004	213.810 198.888 14.922	12,8 12,5 16,1	13,1 13,4 10,4	7,7 7,8 6,5	8,6 8,5 8,8	11.583 11.362 221	203.856 199.969 3.887	217.862 214.204 3.658	17,6 17,6 17,6	18,8 18,9 16,6	7,8 7,8 6,3	7,1 7,1 7,3

У Ъ З Д Ы. D I S T R I C T S.		Л Е Н Ъ . L I N .							К О Н О П Л Я . C H A N V R E .						
		Сборъ Production				Посѣвная площадь въ десятинахъ. Superficie cultivée en dessiatines.			Сборъ Production				Посѣвная площадь въ десятинахъ. Superficie cultivée en dessiatines.		
		общій. totale.		на десятину. par dessiatine.					общій. totale.		на десятину. par dessiat.				
		сѣмени. Graines.	волока. Filaments.	сѣмени. Graines.	волока. Filaments.	сѣмени. Graines.	волока. Filaments.	сѣмени. Graines.	волока. Filaments.	сѣмени. Graines.	волока. Filaments.	сѣмени. Graines.	волока. Filaments.		
Пуды. Pouds.		Посѣвъ на десят. Ensemble, par dessiat.			Вѣсъ четверти. Poids d'une tchetver.			Пуды. Pouds.		Посѣвъ на десят. Ensemble, par dessiat.			Вѣсъ четверти. Poids d'une tchetver.		
1	2	3	4	5	6	7	8	9	10	11	12	13	14		
НИЖЕГОРОДСКАЯ.															
1. Нижегородскій	крестьяне . владѣльцы . въ уѣздѣ .	2.096 22 2.118	26.829 374 27.203	26.619 297 26.916	12,8 17,0 12,8	12,7 13,5 12,7	8,1 7,8 8,1	8,2 8,3 8,2	374 2 376	4.525 17 4.542	6.582 20 6.602	12,1 8,3 12,1	17,6 10,0 17,6	6,0 5,5 6,0	
2. Арзамасскій	крестьяне . владѣльцы . въ уѣздѣ .	1.996 207 2.203	21.557 1.346 24.103	24.551 1.346 25.897	10,8 12,3 10,9	12,3 6,5 11,8	9,0 8,2 9,0	8,6 8,4 8,6	2.990 73 3.063	40.066 1.752 41.818	47.840 1.051 48.891	13,4 24,0 13,7	16,0 14,4 16,0	8,0 7,0 8,0	
3. Арзамасскій	крестьяне . владѣльцы . въ уѣздѣ .	1.335 125 1.460	19.091 1.963 21.054	22.295 3.000 25.295	14,3 15,7 14,4	16,7 24,0 17,3	6,3 6,0 6,3	8,7 9,0 8,7	3.555 65 3.620	62.924 1.118 64.042	66.479 17,2 67.844	17,7 21,0 17,7	18,7 5,7 18,7	5,9 5,7 5,9	
4. Балахнинскій	крестьяне . владѣльцы . въ уѣздѣ .	3.844 113 3.957	61.120 2.610 63.730	54.969 2.610 57.579	15,9 23,1 16,7	14,3 23,1 14,6	7,2 6,9 7,2	8,4 8,6 8,4	2 1 3	35 23 58	37 22,6 19,3	17,4 18,4 18,4	18,4 6,4 18,4	6,9 6,4 6,7	
5. Васильсурскій	крестьяне . владѣльцы . въ уѣздѣ .	2.743 224 2.967	44.711 2.755 47.466	38.128 3.763 41.891	16,3 12,3 16,0	13,9 16,8 14,1	7,5 6,6 7,4	8,1 8,2 8,1	270 12 282	4.752 373 5.125	5.616 252 5.868	17,6 31,1 18,2	20,8 21,0 20,8	6,8 7,0 6,8	
6. Горбатовскій	крестьяне . владѣльцы . въ уѣздѣ .	1.196 157 1.353	24.040 2.920 26.960	25.953 2.795 28.748	20,1 18,6 19,9	21,7 17,8 21,2	8,0 8,0 8,0	8,2 8,9 8,3	392 2 394	7.487 45 7.532	7.095 37 7.132	19,1 22,6 19,1	18,1 18,4 18,1	7,0 6,4 7,0	
7. Княгининскій	крестьяне . владѣльцы . въ уѣздѣ .	2.255 302 2.557	49.836 7.429 57.265	41.208 6.191 47.399	22,1 24,6 22,4	16,5 20,5 18,5	8,0 7,9 8,0	8,5 8,8 8,5	765 100 865	16.601 3.130 19.731	17.213 2.680 19.893	21,7 31,3 22,8	22,5 26,8 23,0	7,1 6,7 7,1	
8. Луконовскій	крестьяне . владѣльцы . въ уѣздѣ .	1.984 139 2.123	31.546 3.850 35.396	20.237 2.780 23.017	15,9 27,7 16,7	10,2 20,0 10,8	8,8 9,0 8,8	8,6 9,0 8,6	3.847 165 4.012	81.172 3.845 85.017	66.553 1.980 68.533	21,1 23,3 21,2	17,3 12,0 17,1	7,9 6,9 7,9	
9. Макарьевскій	крестьяне . владѣльцы . въ уѣздѣ .	2.884 79 2.963	35.185 1.090 36.275	31.724 1.177 32.901	12,2 13,8 12,2	11,0 14,9 11,1	8,0 6,9 8,0	8,3 9,0 8,3	48 2 50	835 45 880	883 37 920	17,4 22,6 17,6	18,4 18,4 18,4	6,9 6,4 6,9	
10. Семеевскій	крестьяне . владѣльцы . въ уѣздѣ .	7.540 46 7.586	79.170 465 79.635	64.844 736 65.580	10,5 10,1 10,5	8,6 16,0 8,6	6,1 5,6 6,1	8,2 9,0 8,2	— — —	— — —	— — —	— — —	— — —	— — —	
11. Сергачскій	крестьяне . владѣльцы . въ уѣздѣ . Въ губерніи	1.517 63 1.580 30.867	28.368 1.770 30.138 449.225	19.266 945 20.211 395.434	18,7 28,1 19,1 14,6	12,7 15,0 12,8 12,8	6,9 6,8 6,9 7,4	8,4 9,0 8,4 8,4	2.014 100 2.114 14.779	33.231 2.310 35.541 264.286	32.425 2.370 34.795 260.533	16,5 23,1 16,8 17,7	16,1 23,7 16,5 17,6	6,2 6,2 6,2 7,0	
	крестьяне . владѣльцы .	29.390 1.477	421.453 27.772	369.794 25.640	14,3 18,8	12,6 17,4	7,4 8,7	8,3 8,7	14.257 522	251.628 12.658	250.723 9.810	17,6 24,2	17,6 18,8	7,0 6,6	
ИРКУТСКАЯ.															
1. Иркутскій	крестьяне . владѣльцы . въ уѣздѣ .	— — —	— — —	— — —	— — —	— — —	— — —	— — —	77 77 215	2.510 2.510 7.590	1.525 1.525 8.858	32,6 32,6 35,3	19,8 19,8 41,2	8,5 8,5 10,5	
2. Балаганскій	крестьяне . владѣльцы . въ уѣздѣ .	— — —	— — —	— — —	— — —	— — —	— — —	— — —	215 — —	7.590 — —	8.858 — —	35,3 — —	41,2 — —	10,5 — —	
3. Верхотурскій	крестьяне . владѣльцы . въ уѣздѣ .	— — —	— — —	— — —	— — —	— — —	— — —	— — —	4 4 —	159 159 —	109 109 —	39,8 39,8 —	27,2 27,2 —	8,9 8,9 —	
4. Киренскій	крестьяне . владѣльцы . въ уѣздѣ .	— — —	— — —	— — —	— — —	— — —	— — —	— — —	93 93 —	1.823 1.823 —	2.790 2.790 —	19,6 19,6 —	30,0 30,0 —	9,4 9,4 —	
5. Нижнеудинскій	крестьяне . владѣльцы . въ уѣздѣ . Въ губерніи	— — — —	— — — —	— — — —	— — — —	— — — —	— — — —	— — — —	107 107 — 107	4.205 4.205 — 4.205	4.815 4.815 — 4.815	39,3 39,3 — 39,3	45,0 45,0 — 45,0	8,0 8,0 — 8,0	
	крестьяне . владѣльцы .	— —	— —	— —	— —	— —	— —	— —	496 496	16.287 16.287	18.097 18.097	32,8 32,8	36,5 36,5	9,4 9,4	

У Ъ З Д Ы. D I S T R I C T S.		Л Е Н Ъ . L I N .							К О Н О П Л Я . C H A N V R E .						
		Сборъ Production				Посѣвная площадь въ десятинахъ. Superficie cultivée en dessiatines.			Сборъ Production				Посѣвная площадь въ десятинахъ. Superficie cultivée en dessiatines.		
		общій. totale.		на десятину. par dessiatine.					общій. totale.		на десятину. par dessiat.				
		сѣмени. Graines.	волока. Filaments.	сѣмени. Graines.	волока. Filaments.	сѣмени. Graines.	волока. Filaments.	сѣмени. Graines.	волока. Filaments.	сѣмени. Graines.	волока. Filaments.	сѣмени. Graines.	волока. Filaments.	сѣмени. Graines.	волока. Filaments.
Пуды. Pouds.		Посѣвъ на десят. Ensemble, par dessiat.			Вѣсъ четверти. Poids d'une tchetver.			Пуды. Pouds.		Посѣвъ на десят. Ensemble, par dessiat.			Вѣсъ четверти. Poids d'une tchetver.		
1	2	3	4	5	6	7	8	9	10	11	12	13	14	15	
ОРЕНБУРГСКАЯ.															
Оренбургскій	крестьяне . владѣльцы . въ уѣздѣ .	2.427 1.890 4.317	3.883 11.151 15.034	1.699 8.127 9.826	1,6 5,9 3,5	0,7 4,3 2,3	2,7 2,8 2,7	8,0 8,0 8,0	2.310 633 2.943	27.258 8.039 35.297	12.474 4.115 16.589	11,8 12,7 12,0	5,4 6,5 5,6	7,1 5,9 6,8	
Верхотурскій	крестьяне . владѣльцы . въ уѣздѣ .	361 29 390	7.184 284 7.468	5.054 368 5.422	19,9 9,8 19,1	14,0 12,7 13,9	6,0 9,5 5,9	10,0 9,5 10,0	731 46 777	17.544 782 18.326	33.114 925 34.039	24,0 17,0 23,6	45,3 20,1 43,8	6,6 5,5 6,5	
Орскій	крестьяне . владѣльцы . въ уѣздѣ .	355 2.350 2.705	5.609 31.960 37.569	5.609 25.850 31.459	15,8 13,6 13,9	15,8 11,0 11,6	3,6 3,8 3,8	8,0 8,0 8,0	369 253 622	7.085 4.250 11.335	4.982 2.479 7.461	19,2 16,8 18,2	13,5 9,8 12,0	5,0 6,1 5,4	
Троицкій	крестьяне . владѣльцы . въ уѣздѣ .	922 624 1.546	28.029 14.539 42.568	36.788 15.413 52.201	30,4 23,3 27,5	39,9 24,7 33,8	6,9 5,0 6,1	8,0 8,0 8,0	572 133 705	21.050 3.817 24.867	22.537 5.187 27.724	36,8 28,7 35,3	39,4 39,0 39,3	7,0 6,1 6,8	
Челябинскій	крестьяне . владѣльцы . въ уѣздѣ . Въ губерніи	10.376 252 10.628 19.586	145.264 4.007 149.271 251.910	100.647 4.385 105.032 203.940	14,0 15,9 14,0 12,9	9,7 17,4 9,9 10,4	5,5 3,5 5,5 4,7	8,4 9,2 8,4 8,3	3.217 63 3.280 8.327	65.627 1.487 67.114 156.939	48.577 1.273 49.850 135.663	20,4 23,6 20,5 18,8	15,1 20,2 15,2 16,3	8,0 8,0 7,4 7,1	
	крестьяне . владѣльцы .	14.441 5.145	189.969 61.941	149.797 54.143	13,2 12,0	10,4 10,5	5,1 3,6	8,4 8,1	7.199 1.128	138.564 18.375	121.684 13.979	19,2 16,3	16,9 12,4	7,3 5,9	
ЯРОСЛАВСКАЯ.															
Ярославскій	крестьяне . владѣльцы . въ уѣздѣ .	6.279 552 6.831	111.138 12.310 123.448	80.371 10.157 90.528	17,7 22,3 18,1	12,8 18,4 13,3	7,4 8,4 7,5	8,4 8,7 8,4	— — —	— — —	— — —	— — —	— — —	— — —	
Даниловскій	крестьяне . владѣльцы . въ уѣздѣ .	1.422 126 1.548	23.036 2.470 25.506	19.197 1.953 21.150	16,2 19,6 16,5	13,5 15,5 13,7	7,9 8,2 7,9	8,3 8,4 8,3	— — —	— — —	— — —	— — —	— — —	— — —	
Любимскій	крестьяне . владѣльцы . въ уѣздѣ .	1.886 326 2.212	34.891 8.150 43.041	19.803 7.237 27.040	18,5 25,0 19,5	10,5 22,2 12,2	8,7 8,5 8,7	9,4 9,2 9,4	— — —	— — —	— — —	— — —	— — —	— — —	
Моложскій	крестьяне . владѣльцы . въ уѣздѣ .	3.276 258 3.534	95.659 4.876 100.535	85.831 8.024 93.855	29,2 18,9 28,4	26,2 31,1 26,6	9,1 8,1 9,0	9,3 9,8 9,3	129 18 147	3.813 324 4.137	3.354 200 3.554	29,7 18,0 28,3	26,0 11,1 24,2	6,8 8,5 7,0	
Мышкинскій	крестьяне . владѣльцы . въ уѣздѣ .	8.060 1.026 9.086	184.574 26.471 211.045	153.140 21.341 174.481	22,9 25,8 23,2	19,0 20,8 19,2	9,2 8,8 9,2	9,0 9,2 9,0	— — —	— — —	— — —	— — —	— — —	— — —	
Понехонскій	крестьяне . владѣльцы . въ уѣздѣ .	4.438 411 4.849	111.838 14.714 126.552	101.186 9.042 110.228	25,2 35,8 26,1	22,8 22,0 22,7	9,0 8,0 8,9	9,2 9,8 9,3	18 5 23	644 100 744	427 60 487	35,8 20,0 32,3	23,7 12,0 21,2	6,5 9,0 6,1	
Ром.-Борисовскій	крестьяне . владѣльцы . въ уѣздѣ .	1.508 129 1.637	21.715 3.070 24.785	19.001 1.690 20.691	14,4 23,8 15,1	12,6 13,1 12,7	8,7 8,8 8,7	9,1 9,5 9,1	— — —	— — —	— — —	— — —	— — —	— — —	
Ростовскій	крестьяне . владѣльцы . въ уѣздѣ .	2.349 215 2.564	52.853 5.633 58.486	38.524 3.290 41.814	22,5 26,2 22,8	16,4 15,3 16,3	8,2 8,9 8,3	9,3 9,8 9,3	5 — 5	149 — 149	130 — 130	29,7 — 29,7	26,0 — 26,0	6,8 — 6,8	
Рыбинскій	крестьяне . владѣльцы . въ уѣздѣ .	1.359 96 1.455	32.344 3.216 35.560	24.054 2.246 26.300	23,8 33,5 24,4	17,7 23,4 18,1	8,9 8,2 8,8	9,1 9,0 9,1	— — —	— — —	— — —	— — —	— — —	— — —	
Угличскій	крестьяне . владѣльцы . въ уѣздѣ . Въ губерніи	4.003 176 4.179 37.895	68.852 3.714 72.566 821.524	70.453 3.362 73.815 679.902	17,2 21,1 17,4 21,7	17,6 19,1 17,7 17,9	8,1 9,2 8,1 8,5								

У ъ з д ы. D I S T R I C T S.	Л Е Н Ъ. L I N.								К О Н О П Л Я. C H A N V R E.							
	Сборъ Production								Сборъ Production							
	общій. totale.				на десятину. par dessiatine.				общій. totale.				на десятину. par dessiat.			
	сѣмени. Graines.	волока. Filaments.	сѣмени. Graines.	волока. Filaments.	сѣмени. Graines.	волока. Filaments.	сѣмени. Graines.	волока. Filaments.	сѣмени. Graines.	волока. Filaments.	сѣмени. Graines.	волока. Filaments.	сѣмени. Graines.	волока. Filaments.		
П у д ы. P o u d s.								П у д ы. P o u d s.								
1	2	3	4	5	6	7	8	9	10	11	12	13	14			
МИНСКАЯ.																
1. Мѣнскій	(крестьяне . владѣльцы . въ уѣздѣ .	1.099 1.010 2.109	27.365 24.240 51.605	30.442 36.360 66.802	24,9 24,0 24,4	27,7 36,0 31,7	7,6 7,6 7,6	9,9 9,5 9,7	318 338 656	5.833 5.611 11.494	6.837 7.064 13.901	18,5 16,6 17,5	21,5 20,9 21,2	7,5 7,5 7,5		
2. Бобруйскій	(крестьяне . владѣльцы . въ уѣздѣ .	2.086 948 3.034	76.348 25.880 102.228	54.653 13.367 68.020	36,6 27,3 33,7	26,2 14,1 22,4	9,8 7,8 9,2	9,7 9,6 9,7	523 122 645	13.075 2.989 16.064	13.755 2.050 15.805	25,0 24,5 24,9	26,3 16,8 24,5	6,8 6,0 6,7		
3. Борисовскій	(крестьяне . владѣльцы . въ уѣздѣ .	2.008 921 2.929	35.742 13.713 49.455	39.558 19.065 58.623	17,8 14,9 16,9	19,7 20,7 20,0	7,1 6,9 7,0	9,0 8,8 8,9	700 222 922	11.760 4.174 15.934	10.360 3.685 14.045	16,8 18,8 17,3	14,8 16,6 15,2	6,1 5,7 6,0		
4. Игуменскій	(крестьяне . владѣльцы . въ уѣздѣ .	1.715 750 2.465	48.192 19.200 67.392	58.482 12.825 71.307	28,1 25,6 27,3	34,1 17,1 28,9	8,3 8,2 8,3	9,3 9,1 9,2	368 137 505	6.698 3.329 10.027	7.691 3.178 10.869	18,2 24,3 19,9	20,9 23,2 21,5	6,8 7,3 6,9		
5. Мозырскій	(крестьяне . владѣльцы . въ уѣздѣ .	1.501 313 1.814	48.182 7.136 55.318	34.223 5.728 39.951	32,1 22,8 30,5	22,8 18,3 22,0	7,8 6,8 7,6	9,6 9,0 9,5	713 102 815	16.256 3.366 19.622	19.679 2.856 22.535	22,8 33,0 24,1	27,6 28,0 27,7	5,3 6,5 5,5		
6. Новогрудскій	(крестьяне . владѣльцы . въ уѣздѣ .	1.796 309 2.105	53.521 8.498 62.019	42.924 29,70 52.194	29,8 27,5 29,5	33,9 30,0 24,8	8,7 8,0 8,6	9,1 9,8 9,2	199 47 246	5.691 1.213 6.904	5.572 1.227 6.799	28,6 25,8 28,1	28,0 26,1 27,6	6,9 6,9 6,9		
7. Пинскій	(крестьяне . владѣльцы . въ уѣздѣ .	1.856 372 2.228	63.661 9.412 73.073	44.730 5.059 49.789	34,3 25,3 32,8	24,1 13,6 22,3	8,4 6,7 8,1	9,6 9,8 9,6	636 58 694	17.744 1.479 19.223	23.278 25,5 25.041	27,9 30,4 27,7	36,6 7,2 36,1	7,4 7,0 7,4		
8. Рѣчицкій	(крестьяне . владѣльцы . въ уѣздѣ .	2.114 297 2.411	57.078 8.316 65.394	39.109 3.861 42.970	27,0 28,0 27,1	18,5 13,0 17,8	7,9 6,5 7,7	9,7 9,8 9,7	1.064 61 1.125	25.855 793 26.648	18.833 1.025 19.858	24,3 13,0 23,7	17,7 16,8 17,7	7,0 7,0 7,0		
9. Слуцкій	(крестьяне . владѣльцы . въ уѣздѣ . Въ губерніи .	1.485 803 2.288 21.383	54.500 18.871 82.605 609.089	45.590 18.871 64.461 514.117	36,7 35,0 36,1 28,5	30,7 23,5 28,2 24,0	8,9 8,9 8,9 8,1	9,3 8,9 9,2 9,4	189 70 259 5.867	4.631 2.240 6.871 132.787	4.668 1.729 6.397 135.250	24,5 32,0 26,5 22,6	24,7 24,7 24,7 23,1	8,0 8,0 8,0 6,7		
	владѣльцы .	15.660 5.723	464.589 144.500	389.711 124.406	29,7 25,2	24,9 21,7	8,3 7,6	9,5 9,3	4.710 1.157	107.593 25.194	110.673 24.577	22,8 21,9	23,5 21,2	6,7 6,8		
ХЕРСОНСКАЯ.																
1. Херсонскій	(крестьяне . владѣльцы . въ уѣздѣ .	1.300 2.977 4.277	15.730 58.349 74.079	— — —	12,1 19,6 17,4	11,2 27,7 —	4,0 4,0 4,0	9,1 9,3 9,3	325 16 341	0 477 477	0 424 424	0 29,8 1,4	0,0 26,5 1,2	7,1 8,0 7,1		
2. Александрийскій	(крестьяне . владѣльцы . въ уѣздѣ .	798 2.857 3.655	17.636 81.710 99.346	— — —	22,1 28,6 27,2	23,2 18,3 —	4,1 4,3 4,3	9,4 9,1 9,2	2.284 231 2.515	73.773 5.636 79.409	70.010 8.177 78.187	32,3 24,4 31,6	30,6 35,4 31,1	9,6 8,6 9,5		
3. Ананьевскій	(крестьяне . владѣльцы . въ уѣздѣ .	72 309 381	2.066 9.919 11.985	— — —	28,7 32,1 31,5	21,3 27,4 —	5,2 4,4 4,6	9,8 9,7 9,7	416 301 717	9.776 9.843 19.619	12.480 13.094 25.574	23,5 32,7 27,4	30,0 43,5 35,7	8,0 7,5 7,8		
4. Елисаветградскій	(крестьяне . владѣльцы . въ уѣздѣ .	5 2.229 2.234	160 86.708 86.868	— — —	32,0 38,9 38,9	48,0 31,3 —	6,4 4,8 4,8	10,0 9,4 9,4	1.515 531 2.046	46.814 16.982 63.796	38.633 19.435 58.068	30,9 32,0 31,2	25,5 36,6 28,4	10,0 8,8 9,7		
5. Одесскій	(крестьяне . владѣльцы . въ уѣздѣ .	151 666 817	3.835 21.046 24.881	— — —	25,4 31,6 30,5	37,0 35,3 —	4,0 4,5 4,4	9,5 9,9 9,8	24 13 37	689 429 1.118	617 419 1.036	28,7 33,0 30,2	25,7 32,2 28,0	9,0 8,1 8,7		
6. Тираспольскій	(крестьяне . владѣльцы . въ уѣздѣ . Въ губерніи .	5 601 606 11.970	136 19.533 19.669 316.828	— — — —	27,1 32,5 32,5 26,5	29,6 31,3 — 17,4	4,6 4,0 4,0 4,1	9,6 9,5 9,5 9,3	250 157 407 6.063	8.500 5.526 14.026 178.445	5.350 3.297 8.647 171.936	34,0 35,2 34,5 29,4	21,4 21,0 21,2 28,4	10,0 8,0 9,2 9,2		
	владѣльцы .	2.331 9.639	39.563 277.265	— —	17,0 28,8	17,4 26,5	4,1 4,3	9,3 9,3	4.814 1.249	139.552 38.893	127.090 44.846	29,0 31,1	26,4 35,9	9,4 8,3		

У ъ з д ы. D I S T R I C T S.	Л Е Н Ъ. L I N.								К О Н О П Л Я. C H A N V R E.							
	Сборъ Production								Сборъ Production							
	общій. totale.				на десятину. par dessiatine.				общій. totale.				на десятину. par dessiat.			
	сѣмени. Graines.	волока. Filaments.	сѣмени. Graines.	волока. Filaments.	сѣмени. Graines.	волока. Filaments.	сѣмени. Graines.	волока. Filaments.	сѣмени. Graines.	волока. Filaments.	сѣмени. Graines.	волока. Filaments.	сѣмени. Graines.	волока. Filaments.		
П у д ы. P o u d s.								П у д ы. P o u d s.								
1	2	3	4	5	6	7	8	9	10	11	12	13	14	15		
СМОЛЕНСКАЯ.																
Смоленскій	(крестьяне . владѣльцы . въ уѣздѣ .	986 263 1.249	14.396 7.443 21.839	28.101 7.443 35.544	14,6 28,3 17,5	28,5 28,3 28,5	7,3 6,3 7,1	8,9 9,0 8,9	1.852 133 1.985	43.522 5.254 48.776	42.226 5.719 47.945	23,5 39,5 24,6	22,8 43,0 24,2	7,0 8,0 7,1		
Вязьскій	(крестьяне . владѣльцы . въ уѣздѣ .	4.297 3.032 7.329	80.784 63.066 143.850	103.558 67.007 170.565	18,8 20,8 19,6	24,1 22,1 23,3	7,2 6,2 6,8	8,9 9,0 8,9	1.213 99 1.312	37.967 3.901 41.868	28.869 1.861 30.730	31,3 39,4 31,9	23,8 18,2 23,4	8,7 9,6 8,7		
Вяземскій	(крестьяне . владѣльцы . въ уѣздѣ .	6.987 3.137 10.124	150.221 50.506 200.727	128.561 60.858 189.419	21,5 16,1 19,8	18,4 19,4 18,7	6,1 5,5 5,9	8,8 8,9 8,8	837 54 891	38.418 2.398 40.816	26.282 1.631 27.913	45,9 44,4 45,8	31,4 30,2 31,3	8,3 7,0 8,2		
Жатскій	(крестьяне . владѣльцы . въ уѣздѣ .	6.546 893 7.439	110.627 15.985 126.612	161.586 19.110 180.696	16,9 17,9 17,0	24,7 21,4 24,3	6,6 5,8 6,5	8,9 9,0 8,9	1.949 8 1.957	30.015 261 30.276	38.785 259 39.044	15,4 32,6 15,5	19,9 32,4 20,0	8,8 9,0 8,8		
Корогобужскій	(крестьяне . владѣльцы . въ уѣздѣ .	4.219 802 5.021	84.802 16.120 100.922	75.942 13.233 89.175	20,1 20,1 20,1	18,0 16,5 17,8	7,0 6,2 6,9	8,8 9,2 8,9	6.548 46 6.594	254.062 1.536 255.598	166.319 994 167.313	38,8 33,4 38,8	25,4 21,6 25,4	9,1 7,9 9,1		
Духовщинскій	(крестьяне . владѣльцы . въ уѣздѣ .	3.261 458 3.719	74.025 10.717 84.742	68.155 14.381 82.536	22,7 23,4 22,8	20,9 31,4 22,2	7,3 6,7 7,2	8,8 8,9 8,8	2.410 158 2.568	95.436 4.977 100.413	54.225 3.950 58.175	39,6 31,5 39,1	22,5 25,0 22,7	8,8 7,8 8,7		
Ямнинскій	(крестьяне . владѣльцы . въ уѣздѣ .	2.626 934 3.560	62.761 20.828 83.589	40.703 27.833 68.536	23,9 22,3 23,5	15,5 29,8 19,2	6,4 5,6 6,2	9,1 9,2 9,1	3.322 148 3.470	100.657 4.440 105.097	90.026 4.144 94.170	30,3 30,0 30,3	27,1 28,0 27,1	6,4 6,0 6,4		
Краснинскій	(крестьяне . владѣльцы . въ уѣздѣ .	1.705 156 1.861	47.399 5.226 52.625	51.662 3.120 54.782	27,8 33,5 28,3	30,3 20,0 29,4	6,9 5,5 6,8	9,0 9,0 9,0	2.603 277 2.880	105.161 6.648 111.809	59.088 8.310 67.398	40,4 24,0 38,8	22,7 30,0 23,4	7,7 7,0 7,6		
Корѣчскій	(крестьяне . владѣльцы . въ уѣздѣ .	5.981 425 6.406	85.528 7.438 92.966	116.031 9.733 125.764	14,3 17,5 14,5	19,4 22,9 19,6	8,2 5,6 8,0	9,0 9,0 9,0	1.062 34 1.096	29.311 1.006 30.317	17.523 340 17.863	27,6 29,6 27,7	16,5 10,0 16,3	9,4 8,0 9,4		
Рославльскій	(крестьяне . владѣльцы . въ уѣздѣ .	2.102 645 2.747	67.684 16.641 84.325	86.182 18.705 104.887	32,2 25,8 30,7	41,0 29,0 38,2	6,9 6,7 6,9	9,1 9,0 9,1	3.973 252 4.225	126.739 10.987 137.726	121.971 9.551 131.522	31,9 43,6 32,6	30,7 37,9 31,1	7,4 7,7 7,4		
Сычевскій	(крестьяне . владѣльцы . въ уѣздѣ .	15.648 2.893 18.541	319.219 55.546 374.765	474.134 59.596 533.730	20,4 19,2 20,2	30,3 20,6 28,8	7,4 6,8 7,3	9,0 9,0 9,0	1.070 9 1.079	49.006 303 49.309	35.645 189 35.834	45,8 33,7 45,7	33,5 21,0 33,2	8,2 7,3 8,2		
Юхновскій	(крестьяне . владѣльцы . въ уѣздѣ .	5.507 2.290 7.797	79.852 31.144 110.996	122.255 49.464 171.719	14,5 13,6 14,2	22,2 21,6 22,0	6,6 6,4 6,5	8,8 9,1 8,9	1.428 15 1.443	37.414 518 37.932	27.846 503 28.349	26,2 34,5 26,3	19,5 33,5 19,6	8,1 8,1 8,1		
Въ губерніи .	крестьяне . владѣльцы .	75.793 59.865 15.928	1.477.958 1.177.298 300.660	1.807.353 1.456.870 350.483	19,5 19,7 18,9	23,8 24,3 22,0	6,9 7,1 6,2	8,9 8,9 9,0	29.500 28.267 1.233	989.937 947.708 42.229	746.256 708.805 37.451	33,6 33,5 34,2	26,4 25,1 30,4	8,1 8,1 7,5		

У Ъ З Д Ы. D I S T R I C T S.	Л Е Н Ъ. L I N.								К О Н О П Л Я. C H A N V R E.						
	Посѣвная площадь въ деся- тинахъ. Superficie cultivée en dessiatines.	Сборъ Production				Посѣвная площадь въ деся- тинахъ. Superficie cultivée en dessiatines.	Сборъ Production.				Посѣвная площадь въ деся- тинахъ. Superficie cultivée en dessiatines.	Сборъ Production.			
		общій. totale.		на десятину. par dessiatine.			общій. totale.		на десятину. par dessiat.			общій. totale.		на десятину. par dessiat.	
		сѣмени. Graines.	волокну. Filaments.	сѣмени. Graines.	волокну. Filaments.		сѣмени. Graines.	волокну. Filaments.	сѣмени. Graines.	волокну. Filaments.		сѣмени. Graines.	волокну. Filaments.	сѣмени. Graines.	волокну. Filaments.
П у д ы. P o u n d s.				П у д ы. P o u n d s.				П у д ы. P o u n d s.							
1	2	3	4	5	6	7	8	9	10	11	12	13	14		
ПЕРМСКАЯ.															
1. Пермскій.	1.858	33.072	23.039	17,8	12,4	7,7	9,7	111	4.829	3.164	43,5	28,5	12,2		
владѣльцы.	19	315	190	16,6	10,0	5,7	9,4	—	—	—	—	—	—		
въ уѣздѣ.	1.877	33.387	23.229	17,8	12,4	7,7	9,7	111	4.829	3.164	43,5	28,5	12,2		
2. Верхотур- скій.	792	7.207	2.851	9,1	3,6	8,0	9,6	160	1.408	1.776	8,8	11,1	13,1		
владѣльцы.	—	—	—	—	—	—	—	—	—	—	—	—	—		
въ уѣздѣ.	792	7.207	2.851	9,1	3,6	8,0	9,6	160	1.408	1.776	8,8	11,1	13,1		
3. Екатѣрин- бургскій.	3.444	22.730	27.896	6,6	8,1	5,7	9,0	332	8.333	3.287	25,1	9,9	6,9		
владѣльцы.	4	4	31	1,0	7,8	6,0	9,0	2	32	27	16,0	13,5	7,5		
въ уѣздѣ.	3.448	22.734	27.927	6,6	8,1	5,7	9,0	334	8.365	3.314	25,0	9,9	6,9		
4. Ирбитскій.	1.999	11.594	24.188	5,8	12,1	7,7	8,7	3.754	87.093	95.352	23,2	25,4	14,0		
владѣльцы.	136	408	204	3,0	1,5	6,0	8,7	7	186	111	26,6	15,8	10,5		
въ уѣздѣ.	2.135	12.002	24.392	5,6	11,4	7,6	8,7	3.761	87.279	95.463	23,2	25,4	14,0		
5. Камышлов- скій.	5.084	45.248	37.113	8,9	7,3	6,0	8,5	1.339	80.340	51.819	60,0	38,7	12,6		
владѣльцы.	41	164	135	4,0	3,3	5,6	8,4	12	322	180	26,8	15,0	10,5		
въ уѣздѣ.	5.125	45.412	37.248	8,9	7,3	6,0	8,5	1.351	80.662	51.999	59,7	38,5	12,6		
6. Красно- уфимскій.	3.604	57.304	71.359	15,9	19,8	7,3	9,2	1.675	48.575	27.805	29,0	16,6	10,3		
владѣльцы.	354	7.859	7.080	22,2	20,0	7,4	9,3	49	1.499	833	30,6	17,0	9,8		
въ уѣздѣ.	3.958	65.163	78.439	16,5	19,8	7,3	9,2	1.724	50.074	28.638	29,0	16,6	10,2		
7. Кунгурскій.	2.231	13.609	22.087	6,1	9,9	2	9,3	602	22.214	10.836	36,9	18,0	12,8		
владѣльцы.	15	234	225	15,6	15,0	6,8	8,7	—	—	—	—	—	—		
въ уѣздѣ.	2.246	13.843	22.312	6,2	9,9	6,2	9,3	602	22.214	10.836	36,9	18,0	12,8		
8. Осинскій.	6.874	80.426	72.177	11,7	10,5	7,9	8,6	3.228	84.896	71.016	26,3	22,0	9,7		
владѣльцы.	149	2.175	2.369	14,6	15,9	7,8	8,0	50	1.795	1.065	35,9	21,3	11,4		
въ уѣздѣ.	7.023	82.601	74.546	11,8	10,6	7,9	8,6	3.278	86.691	72.081	26,4	22,0	9,7		
9. Оханскій.	8.788	110.729	109.850	12,6	12,5	6,1	9,1	144	7.301	5.616	50,7	39,0	11,5		
владѣльцы.	571	8.508	7.823	14,9	13,7	6,4	9,3	5	180	110	36,0	22,0	11,4		
въ уѣздѣ.	9.359	119.237	117.673	12,7	12,6	6,1	9,1	149	7.481	5.726	50,2	38,4	11,5		
10. Соликам- скій.	2.720	44.608	20.128	16,4	7,4	6,9	9,3	78	2.730	1.490	35,0	19,1	7,5		
владѣльцы.	57	599	342	10,5	6,0	5,7	9,3	—	—	—	—	—	—		
въ уѣздѣ.	2.777	45.207	20.470	16,3	7,4	6,9	9,3	78	2.730	1.490	35,0	19,1	7,5		
11. Чердын- скій.	1.165	16.310	19.223	14,0	16,5	6,6	8,6	275	5.803	7.205	21,1	26,2	10,4		
владѣльцы.	3	36	33	12,0	11,0	6,0	9,0	1	22	26	22,0	26,0	10,0		
въ уѣздѣ.	1.168	16.346	19.256	14,0	16,5	6,6	8,6	276	5.825	7.231	21,1	26,2	10,4		
12. Шадрин- скій.	6.649	45.213	35.905	6,8	5,4	5,5	8,7	1.545	27.656	16.377	17,9	10,6	7,8		
владѣльцы.	574	2.870	2.870	5,0	5,0	5,3	8,0	6	150	84	25,0	14,0	7,4		
въ уѣздѣ.	7.223	48.083	38.775	6,7	5,4	5,5	8,7	1.551	27.806	16.461	17,9	10,6	7,8		
Въ губерніи.	47.131	511.222	487.118	10,8	10,3	6,6	9,0	13.375	385.364	298.179	28,8	22,3	11,2		
крестьяне.	45.208	488.050	465.816	10,8	10,3	6,6	9,0	13.243	381.178	295.743	28,8	22,3	11,2		
владѣльцы.	1.923	23.172	21.302	12,0	11,1	6,3	9,0	132	4.186	2.436	31,7	18,5	10,4		

У Ъ З Д Ы. D I S T R I C T S.	Л Е Н Ъ. L I N.								К О Н О П Л Я. C H A N V R E.						
	Посѣвная площадь въ деся- тинахъ. Superficie cultivée en dessiatines.	Сборъ Production				Посѣвная площадь въ деся- тинахъ. Superficie cultivée en dessiatines.	Сборъ Production.				Посѣвная площадь въ деся- тинахъ. Superficie cultivée en dessiatines.	Сборъ Production.			
		общій. totale.		на десятину. par dessiatine.			общій. totale.		на десятину. par dessiat.			общій. totale.		на десятину. par dessiat.	
		сѣмени. Graines.	волокну. Filaments.	сѣмени. Graines.	волокну. Filaments.		сѣмени. Graines.	волокну. Filaments.	сѣмени. Graines.	волокну. Filaments.		сѣмени. Graines.	волокну. Filaments.	сѣмени. Graines.	волокну. Filaments.
П у д ы. P o u n d s.				П у д ы. P o u n d s.				П у д ы. P o u n d s.							
1	2	3	4	5	6	7	8	9	10	11	12	13	14	15	
АРХАНГЕЛЬСКАЯ.															
Архангель- скій.	—	—	—	—	—	—	—	2	19	64	9,6	32,0	8,2	9,0	
владѣльцы.	—	—	—	—	—	—	—	—	—	—	—	—	—	—	
въ уѣздѣ.	—	—	—	—	—	—	—	2	19	64	9,6	32,0	8,2	9,0	
Александр- овскій.	—	—	—	—	—	—	—	—	—	—	—	—	—	—	
владѣльцы.	—	—	—	—	—	—	—	—	—	—	—	—	—	—	
въ уѣздѣ.	—	—	—	—	—	—	—	—	—	—	—	—	—	—	
Кемскій.	51	—	1.275	22,6	25,0	9,1	—	—	—	—	—	—	—	—	
владѣльцы.	—	—	—	—	—	—	—	—	—	—	—	—	—	—	
въ уѣздѣ.	51	—	1.275	22,6	25,0	9,1	—	—	—	—	—	—	—	—	
Мезенскій.	28	—	748	16,8	26,7	9,5	—	25	868	833	34,7	33,3	13,0	6,8	
владѣльцы.	6	—	160	16,8	26,7	6,5	—	3	104	100	34,7	33,3	13,0	6,8	
въ уѣздѣ.	34	—	908	16,8	26,7	9,5	—	28	972	933	34,7	33,3	13,0	6,8	
Онежскій.	20	—	882	35,2	44,1	9,0	—	23	1.017	1.001	44,2	43,5	8,3	6,8	
владѣльцы.	—	—	—	—	—	—	—	—	—	—	—	—	—	—	
въ уѣздѣ.	20	—	882	35,2	44,1	9,0	—	23	1.017	1.001	44,2	43,5	8,3	6,8	
Печорскій.	—	—	—	—	—	—	—	—	—	—	—	—	—	—	
владѣльцы.	—	—	—	—	—	—	—	—	—	—	—	—	—	—	
въ уѣздѣ.	—	—	—	—	—	—	—	—	—	—	—	—	—	—	
Шнежскій.	44	—	488	12,2	11,1	10,5	—	121	3.594	1.936	29,7	16,0	12,9	7,0	
владѣльцы.	1	—	15	17,5	15,0	10,0	—	1	31	13	30,9	13,2	12,2	7,0	
въ уѣздѣ.	45	—	503	11,2	10,5	—	—	121	3.625	1.949	29,7	16,0	12,9	7,0	
Холмогор- скій.	40	—	296	12,8	7,4	8,3	—	29	423	348	14,6	12,0	10,0	6,8	
владѣльцы.	1	—	7	12,8	7,4	8,3	—	—	—	—	—	—	—	—	
въ уѣздѣ.	41	—	303	12,8	7,4	8,3	—	29	423	348	14,6	12,0	10,0	6,8	
Венгурскій.	286	—	5.405	21,2	18,9	9,0	—	181	7.638	6.317	42,2	34,9	14,0	6,8	
владѣльцы.	14	—	322	25,7	23,0	8,6	—	—	—	—	—	—	—	—	
въ уѣздѣ.	300	—	5.727	19,0	19,0	8,6	—	181	7.638	6.317	42,2	34,9	14,0	6,8	
Въ губерніи.	491	—	—	—	—	—	—	385	13.694	10.612	35,6	27,6	12,9	6,8	
крестьяне.	469	—	—	—	—	—	—	381	13.559	10.499	35,6	27,6	12,9	6,8	
владѣльцы.	22	—	504	22,4	22,9	8,9	—	4	135	113	33,8	28,3	12,8	7,1	
КОВЕНСКАЯ.															
Ковенскій.	1.643	49.454	42.554	30,1	25,9	7,4	9,2	290	8.381	7.511	28,9	25,9	8,2	6,8	
владѣльцы.	467	11.395	11.722	24,4	25,1	6,2	9,5	49	735	686	15,0	14,0	8,0	6,8	
въ уѣздѣ.	2.110	60.849	54.276	28,8	25,7	7,1	9,3	339	9.116	8.197	26,9	24,2	8,2	6,8	
Вилькомир- скій.	7.675	170.385	154.268	22,2	20,1	7,7	8,9	275	3.603	2.750	13,1	10,0	5,1	6,8	
владѣльцы.	1.508	27.295	30.009	18,1	19,9	7,4	9,2	61	641	915	10,5	15,0	4,5	7,0	
въ уѣздѣ.	9.183	197.680	1												

У Ѣ З Д Ы. D I S T R I C T S.		Л Е Н Ъ. L I N.							К О Н О П Л Я. C H A N V R E.						
		Сборъ Production							Сборъ Production.						
		общій totale.				на десятину.			общій totale.				на десятину.		
		сѣмени.	волока.	сѣмени.	волока.	Посѣвъ на десят.	Всѣъ четверти.	Посѣвъ на десят.	сѣмени.	волока.	сѣмени.	волока.	Посѣвъ на десят.	Всѣъ четверти.	
Пуды.		Pouds.		Pouds.		Pouds.		Пуды.		Pouds.		Pouds.			
1	2	3	4	5	6	7	8	9	10	11	12	13	14		
ВОЛОГОДСКАЯ.															
1. Вологодскій.	крестьяне владѣльцы въ уѣздѣ	2.749 482 3.231	73.398 13.400 86.798	73.673 5.736 79.409	26,7 11,9 26,9	26,8 7,3 24,6	8,0 9,5 7,9	9,5 9,5 9,5	8 9 17	230 194 424	217 198 415	28,7 21,5 25,0	27,1 22,0 24,4	8,9 7,5 8,2	
2. Великоустюгскій.	крестьяне владѣльцы въ уѣздѣ	3.602 66 3.668	48.987 1.947 50.934	48.987 1.320 50.307	13,6 29,5 13,9	13,6 20,0 13,7	5,8 6,0 5,8	9,5 9,6 9,5	28 3 31	876 72 948	812 48 860	31,3 24,0 30,6	29,0 16,0 27,8	9,5 7,0 9,3	
3. Вельскій.	крестьяне владѣльцы въ уѣздѣ	1.803 47 1.850	34.792 1.086 35.878	32.454 931 33.385	19,3 23,1 19,4	18,0 19,8 18,0	6,5 6,8 6,5	9,6 9,4 9,6	142 — 142	4.075 — 4.075	3.593 — 3.593	28,7 — 28,7	25,3 — 25,3	9,5 — 9,5	
4. Грязовецкій.	крестьяне владѣльцы въ уѣздѣ	4.473 242 4.715	83.645 4.162 87.807	50.992 1.960 52.952	18,7 17,2 18,7	11,4 8,1 11,2	7,8 7,1 7,8	8,2 9,0 8,2	— — —	— — —	— — —	— — —	— — —	— — —	
5. Кадниковскій.	крестьяне владѣльцы въ уѣздѣ	1.947 104 2.051	43.223 2.673 45.896	52.180 2.933 55.113	22,2 25,7 22,3	26,8 28,2 26,8	8,8 8,0 8,7	9,6 9,7 9,6	94 2 96	3.675 57 3.732	2.670 54 2.724	39,1 28,6 39,0	28,4 27,0 28,3	8,7 8,8 8,7	
6. Никольскій.	крестьяне владѣльцы въ уѣздѣ	8.515 86 8.601	119.210 1.600 120.810	126.874 1.376 128.250	14,0 18,6 14,0	14,9 16,0 14,9	6,0 6,2 6,0	9,5 9,9 9,5	164 — 164	1.968 — 1.968	2.706 — 2.706	12,0 — 12,0	16,5 — 16,5	5,7 — 5,7	
7. Сольвычегодскій.	крестьяне владѣльцы въ уѣздѣ	436 36 472	10.333 709 11.042	10.420 911 11.331	23,7 19,7 23,4	23,9 25,3 24,0	7,2 6,5 7,1	9,0 9,0 9,0	4 4 124	3.864 76 3.940	5.196 112 5.308	32,2 19,0 32,0	43,3 28,0 42,8	10,8 8,0 10,6	
8. Тотемскій.	крестьяне владѣльцы въ уѣздѣ	3.448 59 3.507	81.028 1.387 82.415	68.960 1.729 70.689	23,5 23,5 23,5	20,0 29,3 20,1	8,0 6,6 8,0	9,3 9,4 9,3	41 — 41	820 — 820	894 — 894	20,0 — 20,0	21,8 — 21,8	9,0 — 9,0	
9. Устьинскій.	крестьяне владѣльцы въ уѣздѣ	314 314 628	7.787 7.787 15.574	7.222 7.222 14.444	24,8 24,8 24,8	23,0 12,9 24,8	9,0 9,0 9,0	— — —	303 — 303	12.756 — 12.756	9.817 — 9.817	42,1 — 42,1	32,4 — 32,4	11,7 — 11,7	
10. Яренскій.	крестьяне владѣльцы въ уѣздѣ Въ губерніи	200 10 210 28.619	6.740 225 6.965 536.332	5.280 202 5.482 494.140	33,7 22,5 33,2 18,7	26,4 20,2 26,0 17,3	8,2 7,4 8,1 7,1	8,9 9,3 9,0 9,2	166 5 171 1.089	7.520 144 7.664 36.327	5.810 136 5.946 32.263	45,3 28,7 44,8 33,4	35,0 27,1 34,8 29,6	10,4 8,9 10,3 9,7	
	крестьяне владѣльцы	27.487 1.132	509.143 27.189	477.042 17.098	18,2 24,0	17,3 15,1	7,1 7,1	9,2 9,5	23 23	35.784 543	31.715 548	33,6 23,6	29,8 23,8	9,7 8,0	
ТУРГАЙСКАЯ ОБЛ.															
1. Тургайскій.	крестьяне владѣльцы въ уѣздѣ	— — —	— — —	— — —	— — —	— — —	— — —	— — —	— — —	— — —	— — —	— — —	— — —	— — —	
2. Актюбинскій.	крестьяне владѣльцы въ уѣздѣ	10 15 25	293 440 733	400 600 1.000	29,3 29,3 29,3	40,0 40,0 40,0	2,0 2,0 2,0	9,0 9,0 9,0	5 5 5	200 200 200	210 210 210	40,0 40,0 40,0	42,0 42,0 42,0	5,2 5,2 5,2	
3. Иртышскій.	крестьяне владѣльцы въ уѣздѣ	— — —	— — —	— — —	— — —	— — —	— — —	— — —	— — —	— — —	— — —	— — —	— — —	— — —	
4. Кустанайскій.	крестьяне владѣльцы въ уѣздѣ Въ области	220 12 222 247	3.960 36 3.996 4.729	7.656 70 7.726 8.726	18,0 18,0 18,0 19,1	34,8 34,8 34,8 35,0	2,2 2,2 2,2 2,2	9,0 9,0 9,0 9,0	230 31 261 266	5.520 744 6.264 6.464	6.624 893 7.517 7.727	24,0 24,0 24,0 24,3	28,8 28,8 28,8 29,0	4,9 4,9 4,9 4,9	
	крестьяне владѣльцы	230 17	4.253 476	8.056 670	18,5 28,0	35,0 39,4	2,2 2,0	9,0 9,0	230 36	5.520 944	6.624 1.103	24,0 26,2	28,8 30,6	4,9 5,0	

У Ѣ З Д Ы. D I S T R I C T S.		Л Е Н Ъ. L I N.							К О Н О П Л Я. C H A N V R E.						
		Сборъ Production							Сборъ Production.						
		общій totale.				на десятину.			общій totale.				на десятину.		
		сѣмени.	волока.	сѣмени.	волока.	Посѣвъ на десят.	Всѣъ четверти.	Посѣвъ на десят.	сѣмени.	волока.	сѣмени.	волока.	Посѣвъ на десят.	Всѣъ четверти.	
Пуды.		Pouds.		Pouds.		Pouds.		Пуды.		Pouds.		Pouds.			
1	2	3	4	5	6	7	8	9	10	11	12	13	14	15	
ОЛОНЕЦКАЯ.															
Петрозаводскій.	крестьяне владѣльцы въ уѣздѣ	324 1 325	6.026 19 6.045	5.605 18 5.623	18,6 19,0 18,6	17,3 18,0 17,3	5,9 5,8 5,9	10,0 10,0 10,0	112 1 113	1.792 17 1.809	2.016 15 2.031	16,0 16,5 16,0	18,0 14,9 18,0	6,0 7,0 6,8	
Вытегорскій.	крестьяне владѣльцы въ уѣздѣ	321 6 327	5.104 89 5.193	3.659 84 3.743	15,9 14,8 15,9	11,4 14,0 11,4	5,6 5,8 5,6	9,5 9,1 9,5	1 — 1	12 — 12	16 — 16	12,0 — 12,0	16,0 — 16,0	6,6 — 6,6	
Каргопольскій.	крестьяне владѣльцы въ уѣздѣ	485 — 485	6.354 — 6.354	4.171 — 4.171	13,1 — 13,1	8,6 — 8,6	6,5 — 6,5	9,0 — 9,0	149 — 149	2.116 — 2.116	1.565 — 1.565	14,2 — 14,2	10,5 — 10,5	6,6 — 6,6	
Лодейнополянскій.	крестьяне владѣльцы въ уѣздѣ	525 13 538	6.825 179 7.004	9.503 160 9.663	13,0 13,8 13,0	18,1 12,3 18,0	6,2 6,0 6,2	10,0 10,0 10,0	59 2 61	1.027 32 1.059	1.145 31 1.176	17,4 16,0 17,4	19,4 15,5 19,3	7,0 6,5 7,0	
Олонецкій.	крестьяне владѣльцы въ уѣздѣ	257 11 268	4.215 157 4.372	5.320 145 5.465	16,4 14,3 16,3	20,7 13,2 20,4	7,8 5,9 7,7	9,0 9,5 9,0	125 — 125	2.175 — 2.175	1.738 — 1.738	17,4 — 17,4	13,9 — 13,9	7,0 — 7,0	
Повенецкій.	крестьяне владѣльцы въ уѣздѣ	99 1 100	1.584 17 1.601	1.059 14 1.073	16,0 17,3 16,0	10,7 13,5 10,7	7,8 7,5 7,8	10,0 10,0 10,0	138 — 138	2.236 — 2.236	2.139 — 2.139	16,2 — 16,2	15,5 — 15,5	8,7 — 8,7	
Шудожскій.	крестьяне владѣльцы въ уѣздѣ	468 1 469	6.739 15 6.754	7.675 16 7.691	14,4 15,0 14,4	16,4 16,0 16,4	6,1 5,9 6,1	10,0 10,0 10,0	28 — 28	342 — 342	311 — 311	12,2 — 12,2	11,1 — 11,1	6,5 — 6,5	
	Въ губерніи	2.512	37.323	37.429	14,9	14,9	6,3	9,8	615	9.749	8.976	15,9	14,6	7,1	
	крестьяне	2.479	36.847	36.992	14,9	14,9	6,4	9,6	612	9.700	8.930	15,8	14,6	6,9	
	владѣльцы	33	476	437	14,4	13,2	6,0	9,5	3	49	46	16,3	15,3	6,7	
КЪЛЕЦКАЯ.															
Кълецкій.	крестьяне владѣльцы въ уѣздѣ	385 31 416	13.937 1.141 15.078	19.019 1.789 20.808	36,2 36,8 36,2	49,4 57,7 50,0	13,2 13,1 13,2	8,8 8,6 8,8	94 1 95	4.474 14 4.488	4.230 15 4.245	47,6 13,8 47,2	45,0 15,0 44,7	7,8 7,8 7,8	
Андреевскій.	крестьяне владѣльцы въ уѣздѣ	43 2 45	1.320 68 1.388	632 30 662	30,7 34,1 30,8	14,7 15,0 14,7	11,2 9,2 11,3	9,6 9,2 9,6	— 2 —	65 65 65	15 15 15	32,6 7,5 32,6	7,5 12,4 7,5	7,0 7,0 7,0	
Возновскій.	крестьяне владѣльцы въ уѣздѣ	181 71 252	8.760 2.556 11.316	4.362 2.748 7.110	48,4 36,0 44,9	24,1 38,7 28,2	15,1 12,2 14,3	10,0 10,0 10,0	16 — 16	456 — 456	688 — 688	28,5 — 28,5	43,0 — 43,0	6,8 — 6,8	
Виховскій.	крестьяне владѣльцы въ уѣздѣ	12 4 16	422 138 560	205 84 289	35,2 34,6 35,0	17,1 21,0 18,1	12,2 13,1 12,4	9,8 9,4 9,7	22 — 22	781 — 781	535 — 535	35,5 — 35,5	24,3 — 24,3	7,0 — 7,0	
Вилькушскій.	крестьяне владѣльцы въ уѣздѣ	106 3 109	4.198 105 4.303	2.056 81 2.137	39,6 35,1 39,5	19,4 26,9 19,6	13,2 12,8 13,2	9,9 9,6 9,9	51 — 51	1.561 — 1.561	1.290 — 1.290	30,6 — 30,6	25,3 — 25,3	6,9 — 6,9	
Вичовскій.	крестьяне владѣльцы въ уѣздѣ	2 10 12	60 314 404	32 180 212	30,1 34,4 33,7	15,9 18,0 17,7	10,7 13,3 12,8	9,8 9,3 9,4	56 — 56	2.128 — 2.128	1.333 — 1.333	38,0 — 38,0	23,8 — 23,8	7,1 — 7,1	
Гопницкій.	крестьяне владѣльцы въ уѣздѣ	58 12 70	1.409 427 1.836	928 455 1.383	24,3 35,6 26,2	16,0 37,9 19,8	8,7 13,2 9,5	10,0 9,0 9,8	69 — 69	2.995 — 2.995	2.760 — 2.760	43,4 — 43,4	40,0 — 40,0	7,2 — 7,2	
	Въ губерніи	920	34.885	32.601	37,9	35,4	13,1	9,4	311	12.474	10.866	40,1	34,9	9,9	
	крестьяне	787	30.106	27.234	38,3	34,6	13,2	9,4	308	12.395	10.836	40,2	35,2	9,9	
	владѣльцы	133	4.779	5.367	35,9	40,4	12,6	9,4	3	79	30	26,3	10,0	6,9	

У Ъ З Д Ы. D I S T R I C T S.	Л Е Н Ъ. L I N.								К О Н О П Л Я. S H A N V R E.							
	Посѣвная площадь въ десяти- тинахъ. Superficie cultivée en dessiatines.	Сборъ Production				Посѣвная площадь въ десяти- тинахъ. Superficie cultivée en dessiatines.	Сборъ Production.				Посѣвъ на десят. Ensemens par dessiat. Въсь четверти. Poids d'une tehever.	Посѣвъ на десят. Ensemens par dessiat. Въсь четверти. Poids d'une tehever.				
		общій. totale.		на десятину. par dessiatine.			общій. totale.		на десятину. par dessiat.							
		сѣмени. Graines.	волока. Filaments.	сѣмени. Graines.	волока. Filaments.		сѣмени. Graines.	волока. Filaments.	сѣмени. Graines.	волока. Filaments.						
Пуды. Pouds.								Пуды. Pouds.								
1	2	3	4	5	6	7	8	9	10	11	12	13	14	15		
САМАРСКАЯ.																
1. Самарскій.	(крестьяне . владѣльцы . въ уѣздѣ .	323 510 833	4.038 7.752 11.790	3.618 9.129 12.747	12,5 15,2 14,2	11,2 17,9 15,3	4,0 3,1 3,4	8,0 8,7 8,4	559 95 654	10.677 1.739 12.416	9.112 1.710 10.822	19,1 18,3 19,0	16,3 18,0 16,5	6,6 6,4 6,6		
2. Бугуль- минскій.	(крестьяне . владѣльцы . въ уѣздѣ .	327 865 1.192	9.777 11.159 20.936	8.829 15.916 24.745	29,9 12,9 17,6	27,0 18,4 20,8	4,7 3,4 3,8	9,0 9,0 9,0	1.534 254 1.788	40.804 4.521 45.325	31.294 2.972 34.266	26,6 17,8 25,3	20,4 11,7 19,2	8,9 7,0 8,6		
3. Бугуру- сланскій.	(крестьяне . владѣльцы . въ уѣздѣ .	261 1.679 1.940	1.070 9.906 10.976	2.741 17.797 20.538	4,1 5,9 5,7	10,5 10,6 10,6	4,7 3,4 3,6	8,0 8,0 8,0	1.337 581 1.918	30.083 3.893 33.976	36.634 6.972 43.606	22,5 6,7 17,7	27,4 12,0 22,7	7,6 6,8 7,4		
4. Бузулук- скій.	(крестьяне . владѣльцы . въ уѣздѣ .	987 880 1.867	888 5.456 6.344	99 8.712 8.811	0,9 6,2 3,5	0,1 9,9 4,7	3,0 2,7 2,9	8,5 9,0 8,9	757 160 917	14.232 2.704 16.936	9.311 2.080 11.391	18,8 16,9 18,5	12,3 13,0 12,4	5,5 4,5 5,3		
5. Николаев- скій.	(крестьяне . владѣльцы . въ уѣздѣ .	586 1.494 2.080	586 11.803 12.389	352 11.354 11.706	1,0 7,9 6,0	6,0 7,6 5,6	2,7 2,4 2,4	8,0 9,0 9,0	219 6 225	1.161 60 1.221	1.292 75 1.367	5,3 10,0 5,4	5,9 12,5 6,0	3,5 3,0 3,5		
6. Новоузен- скій.	(крестьяне . владѣльцы . въ уѣздѣ .	166 215 381	2.490 3.139 5.629	1.660 2.580 4.240	15,0 14,6 14,8	10,0 12,0 11,1	2,3 2,3 2,3	8,0 8,0 8,0	30 — 30	282 — 225	225 — 225	9,4 — 9,4	7,5 — 7,5	3,8 — 3,8		
7. Ставро- польскій.	(крестьяне . владѣльцы . въ уѣздѣ . Въ губерніи . крестьяне . владѣльцы .	508 156 664 8.957 3.158 5.799	4.166 1.310 5.476 73.540 23.015 50.525	3.708 1.607 5.315 88.102 21.007 67.095	8,2 8,4 8,2 8,2	7,3 10,3 8,0 9,8	7,7 6,2 7,3 3,4	9,0 9,7 9,2 8,7	478 47 525 6.057	6.835 667 7.502 117.658	3.872 653 4.525 106.202	14,3 14,2 14,3 19,4	8,1 13,9 8,6 17,5	9,2 6,7 9,0 7,3		
С.-ПЕТЕРБУРГСКАЯ.																
1. Петер- бургскій.	(крестьяне . владѣльцы . въ уѣздѣ .	15 — 15	261 — 261	347 — 347	17,4 — 17,4	23,1 — 23,1	5,9 — 5,9	9,5 — 9,5	— 21 21	— 605 605	— 834 834	— 28,8 28,8	— 39,7 39,7	— 8,7 8,7		
2. Гдовскій.	(крестьяне . владѣльцы . въ уѣздѣ .	2.517 1.824 4.341	33.476 27.178 60.654	34.483 33.379 67.862	13,3 14,9 13,9	13,7 18,3 15,6	7,7 6,9 7,3	9,2 9,1 9,2	159 1 160	3.196 20 3.216	6.789 43 6.832	20,1 20,0 20,1	42,7 42,7 42,7	7,5 7,5 7,5		
3. Лужскій.	(крестьяне . владѣльцы . въ уѣздѣ .	4.732 825 5.557	79.024 13.530 92.554	92.274 14.603 106.877	16,7 16,4 16,6	19,5 17,7 19,2	6,1 6,1 6,1	9,3 9,3 9,3	97 — 97	2.435 — 2.435	3.017 — 3.017	25,1 — 25,1	31,1 — 31,1	8,0 — 8,0		
4. Новоладж- скій.	(крестьяне . владѣльцы . въ уѣздѣ .	539 15 554	13.583 269 13.852	10.672 270 10.942	25,2 17,9 25,0	19,8 18,0 19,7	8,2 8,0 8,2	8,8 9,1 8,8	— — —	— — —	— — —	— — —	— — —	— — —		
5. Петергоф- скій.	(крестьяне . владѣльцы . въ уѣздѣ .	31 21 52	539 365 904	716 485 1.201	17,4 17,4 17,4	23,1 23,1 23,1	5,9 5,9 5,9	9,5 9,5 9,5	— — —	— — —	— — —	— — —	— — —	— — —		
6. Царско- сельскій.	(крестьяне . владѣльцы . въ уѣздѣ .	231 — 231	4.043 — 4.043	10.857 — 10.857	17,5 — 17,5	47,0 — 47,0	5,2 — 5,2	8,0 — 8,0	— — —	— — —	— — —	— — —	— — —	— — —		
7. Шлиссель- бургскій.	(крестьяне . владѣльцы . въ уѣздѣ .	106 — 106	1.410 — 1.410	996 — 996	13,3 — 13,3	9,4 — 9,4	5,2 — 5,2	10,0 — 10,0	— — —	— — —	— — —	— — —	— — —	— — —		
8. Ябургскій	(крестьяне . владѣльцы . въ уѣздѣ . Въ губерніи . крестьяне . владѣльцы .	250 4 254 11.110 8.421 2.689	3.050 49 3.099 176.777 135.386 41.391	3.725 60 3.785 202.867 154.070 48.797	12,2 12,2 12,2	14,9 14,9 14,9	4,7 4,7 4,7	9,8 9,8 9,8	56 1 57	2.100 20 2.120	1.495 27 1.522	37,5 20,0 37,2	26,7 26,7 26,7	9,9 9,0 9,9		

У Ъ З Д Ы. D I S T R I C T S.	Л Е Н Ъ. L I N.								К О Н О П Л Я. S H A N V R E.							
	Посѣвная площадь въ десяти- тинахъ. Superficie cultivée en dessiatines.	Сборъ Production				Посѣвъ на десят. Ensemens par dessiat. Въсь четверти. Poids d'une tehever.	Посѣвъ на десят. Ensemens par dessiat. Въсь четверти. Poids d'une tehever.	Посѣвная площадь въ десяти- тинахъ. Superficie cultivée en dessiatines.	Сборъ Production				Посѣвъ на десят. Ensemens par dessiat. Въсь четверти. Poids d'une tehever.	Посѣвъ на десят. Ensemens par dessiat. Въсь четверти. Poids d'une tehever.		
		общій. totale.		на десятину. par dessiatine.					общій. totale.		на десятину. par dessiat.					
		сѣмени. Graines.	волока. Filaments.	сѣмени. Graines.	волока. Filaments.				сѣмени. Graines.	волока. Filaments.	сѣмени. Graines.	волока. Filaments.				
Пуды. Pouds.								Пуды. Pouds.								
1	2	3	4	5	6	7	8	9	10	11	12	13	14	15		
ВИЛЕНСКАЯ.																
Виленскій.	(крестьяне . владѣльцы . въ уѣздѣ .	2.123 598 2.721	46.069 10.585 56.654	46.281 11.541 57.822	21,7 17,7 20,8	21,8 19,3 21,3	7,5 5,7 7,1	9,9 10,0 9,9	240 179 419	4.176 2.739 6.915	5.760 3.222 8.982	17,4 15,3 16,5	24,0 18,0 21,4	5,3 5,3 5,3		
Вилейскій.	(крестьяне . владѣльцы . въ уѣздѣ .	2.417 1.148 3.565	53.416 19.516 72.932	38.430 14.350 52.780	22,1 17,0 20,5	15,9 12,5 14,8	7,1 6,2 6,8	9,4 10,0 9,6	537 161 698	11.492 2.898 14.390	11.009 3.381 14.390	21,4 18,0 20,6	20,5 21,0 20,6	7,9 6,0 7,5		
Дисненскій.	(крестьяне . владѣльцы . въ уѣздѣ .	3.484 2.455 5.939	44.247 29.460 73.707	56.441 35.598 92.039	12,7 12,0 12,4	16,2 14,5 15,5	6,1 5,0 5,6	8,9 9,2 9,0	236 93 329	3.375 2.223 5.598	5.145 2.176 7.321	14,3 23,9 17,0	21,8 23,4 22,3	7,0 7,0 6,5		
Лидскій.	(крестьяне . владѣльцы . въ уѣздѣ .	1.239 621 1.863	23.045 19.968 43.013	21.435 15.600 37.035	18,6 15,6 23,1	17,3 25,0 19,9	9,1 10,0 9,4	9,5 10,0 9,7	223 63 286	4.861 1.386 6.247	4.371 945 5.316	21,8 22,0 21,8	19,6 15,0 18,6	6,4 6,0 6,3		
Ошмянскій.	(крестьяне . владѣльцы . въ уѣздѣ .	3.600 1.231 4.831	84.240 31.267 115.507	84.240 24.251 108.491	23,4 25,4 23,9	23,4 19,7 22,5	7,7 7,3 7,6	9,3 9,8 9,4	507 67 574	15.058 1.943 17.001	12.117 1.374 13.491	29,7 29,0 29,6	23,9 20,5 23,5	7,2 7,0 7,2		
Свѣтлин- скій.	(крестьяне . владѣльцы . въ уѣздѣ .	2.296 517 2.813	44.073 6.411 50.484	45.690 6.773 52.463	19,2 12,4 17,9	19,9 13,1 18,7	6,4 5,4 6,2	8,9 9,0 8,9	374 126 500	7.891 1.764 9.655	6.134 1.260 7.394	21,1 14,0 19,3	16,4 10,0 14,8	7,0 7,0 6,8		
Троцкскій.	(крестьяне . владѣльцы . въ уѣздѣ . Въ губерніи . крестьяне . владѣльцы .	1.595 605 2.200 23.932 16.754 7.178	33.814 12.766 46.580 458.877 328.904 129.973	39.716 9.015 48.731 449.361 332.233 117.128	21,2 21,1 21,2	24,9 14,9 22,2	7,9 7,6 7,8	9,6 10,0 9,7	266 107 373	3.884 1.605 5.489	5.985 2.354 8.339	14,6 15,0 14,8	22,5 22,0 22,4	6,6 6,5 7,0		
ДОНСКАГО ВОЙСКА ОБЛ.																
Маркассскій.	(крестьяне . владѣльцы . въ уѣздѣ .	9.261 571 9.832	18.522 7.023 25.545	— — —	2,0 12,3 2,6	6,5 16,3 —	2,0 3,7 2,1	9,1 10,0 9,3	25 34 59	200 435 635	300 510 810	8,0 12,8 10,8	12,0 15,0 13,7	6,0 5,0 5,4		
Донецкскій.	(крестьяне . владѣльцы . въ уѣздѣ .	7.011 8.823 15.834	30.147 43.233 73.380	— — —	4,3 4,9 4,6	7,0 3,2 —	2,6 9,6 9,8	10,0 9,6 10,0	6.095 1.395 7.490	58.512 16.043 74.555	51.198 14.787 65.985	9,6 11,5 10,0	8,4 10,6 8,8	7,0 7,0 7,0		
Донской 1-й.	(крестьяне . владѣльцы . въ уѣздѣ .	2.604 383 2.987	9.114 3.141 12.255	— — —	3,5 8,2 4,1	11,3 15,0 —	2,3 2,1 2,3	10,0 10,0 10,0	240 54 294	1.272 324 1.596	2.448 691 3.139	5,3 6,0 5,4	10,2 12,8 10,7	3,5 6,9 3,6		
Донской 2-й.	(крестьяне . владѣльцы . въ уѣздѣ .	1.385 1.688 3.073	4.432 14.517 18.949	— — —	3,2 8,6 6,2	15,1 10,0 —	2,4 3,9 3,2	10,0 10,0 10,0	128 — 128	1.613 — 1.613	1.920 — 1.920	12,6 — 12,6	15,0 — 15,0	5,2 — 5,2		
Ростовскій.	(крестьяне . владѣльцы . въ уѣздѣ .	310 3.551 3.861	2.480 57.526 60.006	— — —	8,0 16,2 15,5	15,0 18,0 —	2,0 2,9 2,8	10,0 10,0 10,0	14 79 93	171 1.548 1.719	252 2.054 2.306	12,2 19,6 18,5	18,0 26,0 24,8	5,0 4,2 4,3		
Сальскій.	(крестьяне . владѣльцы . въ уѣздѣ .	3.655 7.025 10.680	21.199 40.043 61.242	— — —	5,8 5,7 5,7	8,1 20,3 —	1,9 2,0 2,0	9,0 8,9 8,9	85 6 91	1.428 90 1.518	1.488 120 1.608	16,8 15,0 16,7	17,5 20,0 17,7	5,2 6,0 5,3		
Таганрог- скій.	(крестьяне . владѣльцы . въ уѣздѣ .	668 4.209 4.877	6.814 21.045 27.859	— — —	10,2 5,0 5,7	6,0 14,9 —	2,3 2,9 2,8	9,0 9,1 9,1	655 821 1.476	10.742 29.638 40.380	15.786 30.459 46.245	16,4 36,1 27,4	24,1 37,1 31,3	10,7 7,3 10,7		
Мель-Мед- вскскій.	(крестьяне . владѣльцы . въ уѣздѣ .	895 236 1.131	9.487 2.738 12.225	— — —	10,6 11,6 10,8	16,7 15,6 —	3,0 2,7 2,9	10,0 10,0 10,0	713 20 733	20.107 478 20.585	17.255 592 17.847	28,2 23,9 28,1	24,2 29,6 24,3	7,0 8,0 7,0		
Донерскій.	(крестьяне . владѣльцы . въ уѣздѣ .	3.552 792 4.344	33.034 11.009 44.043	— — —	9,3 13,9 10,1	18,0 28,9 —	3,1 3,2 3,1	8,7 8,8 8,7	1.426 127 1.553	24.242 2.248 26.490	34.224 2.553 36.777	17,0 17,7 17,1	24,0 20,1 23,7	6,3 8,0 6,4		
Въ области	крестьяне . владѣльцы .	56.619 29.341 27.278	335.504 135.229 200.275	— — —	5,9 4,6 7,3	— — —	2,5 2,3 2,6	9,4 9,3 9,5	11.917 9.381 2.536	169.091 118.287 50.804	176.637 					

У Ъ З Д Ы. D I S T R I C T S.	Л Е Н Ъ. L I N.								К О Н О П Л Я. C H A N V R E.							
	Посевная площадь въ десяти- тинахъ. Superficie cultivée en dessiatines.	Сборъ Production				Посевная площадь въ десяти- тинахъ. Superficie cultivée en dessiatines.	Сборъ Production									
		общій. totale.		на десятину. par dessiatine.			общій. totale.		на десятину. par dessiat.							
		сѣмени. Graines.	волока. Filaments.	сѣмени. Graines.	волока. Filaments.		сѣмени. Graines.	волока. Filaments.	сѣмени. Graines.	волока. Filaments.						
П у д ы. P o u d s.		П о у д с.		П у д ы. P o u d s.		П о у д с.										
1	2	3	4	5	6	7	8	9	10	11	12	13	14	15		
ТЕРСКАЯ ОБЛ.																
1. Владикав-казекій (крестьяне владѣльцы въ уѣздѣ . . .)	—	—	—	—	—	—	—	—	—	—	—	—	—	—		
2. Грозненскій (крестьяне владѣльцы въ уѣздѣ . . .)	27	524	—	19,4	16,9	3,7	9,4	—	—	—	—	—	—	—		
3. Кизлярскій (крестьяне владѣльцы въ уѣздѣ . . .)	806	12.332	—	15,3	17,5	3,8	9,5	200	7.000	2.440	35,0	12,2	5,3	—		
4. Нальчикскій (крестьяне владѣльцы въ уѣздѣ . . .)	83	3.113	—	37,5	27,0	3,8	10,0	—	—	—	—	—	—	—		
5. Моздокскій (крестьяне владѣльцы въ уѣздѣ . . .)	4.571	37.482	—	8,2	15,3	3,8	9,8	908	9.080	2.452	10,0	2,7	4,0	—		
6. Хасавъ-Юртовскій (крестьяне владѣльцы въ уѣздѣ . . .)	10	223	—	22,3	10,0	4,0	9,5	—	—	—	—	—	—	—		
7. Сунженскій (крестьяне владѣльцы въ уѣздѣ . . .)	15	371	—	24,7	14,7	3,4	8,5	272	4.624	4.896	17,0	18,0	6,9	—		
8. Пятигорскій (крестьяне владѣльцы въ уѣздѣ . . .)	3.863	31.290	—	8,1	16,7	3,5	9,2	216	2.506	3.456	11,6	16,0	5,2	—		
Въ области (крестьяне владѣльцы . . .)	9.375	85.335	—	9,1	—	3,7	9,5	1.596	23.210	13.244	14,5	8,3	4,8	—		
ЕКАТЕРИНОСЛАВСКАЯ.																
1. Екатеринославскій (крестьяне владѣльцы въ уѣздѣ . . .)	2.288	16.245	—	7,1	17,9	2,5	9,2	213	1.776	3.424	8,3	16,0	9,5	—		
2. Александровскій (крестьяне владѣльцы въ уѣздѣ . . .)	7.452	45.457	—	6,1	8,9	4,3	9,7	1.117	13.292	20.553	11,9	18,4	12,9	—		
3. Бахмутскій (крестьяне владѣльцы въ уѣздѣ . . .)	2.607	1.825	—	0,7	3,3	5,3	9,7	1.526	16.481	41.355	10,8	27,1	11,8	—		
4. Верхнедвипровскій (крестьяне владѣльцы въ уѣздѣ . . .)	2.246	31.219	—	13,9	19,1	4,2	9,1	1.314	42.705	35.084	32,5	26,7	9,4	—		
5. Мариупольскій (крестьяне владѣльцы въ уѣздѣ . . .)	3.113	55.100	—	17,7	20,2	2,5	9,5	441	1.103	882	2,5	2,0	5,4	—		
6. Новомиловской (крестьяне владѣльцы въ уѣздѣ . . .)	724	4.561	—	6,3	4,1	5,0	9,3	1.123	15.385	25.717	13,7	22,9	7,7	—		
7. Павлоградскій (крестьяне владѣльцы въ уѣздѣ . . .)	3.740	33.286	—	8,9	15,2	5,1	9,4	1.545	22.094	36.771	14,3	23,8	11,1	—		
8. Славяносербскій (крестьяне владѣльцы въ уѣздѣ . . .)	1.157	1.851	—	1,6	6,3	4,0	8,8	539	8.139	7.869	15,1	14,6	9,5	—		
Въ губернии (крестьяне владѣльцы . . .)	23.327	189.544	—	8,1	—	4,1	9,4	7.819	120.975	171.655	15,5	22,0	10,2	—		
Всѣхъ губерний (крестьяне владѣльцы . . .)	52.032	620.661	—	11,9	—	4,4	9,4	1.505	24.626	31.246	16,3	20,8	8,9	—		

У Ъ З Д Ы. D I S T R I C T S.	Л Е Н Ъ. L I N.								К О Н О П Л Я. C H A N V R E.							
	Посевная площадь въ десяти- тинахъ. Superficie cultivée en dessiatines.	Сборъ Production				Посевная площадь въ десяти- тинахъ. Superficie cultivée en dessiatines.	Сборъ Production									
		общій. totale.		на десятину. par dessiatine.			общій. totale.		на десятину. par dessiat.							
		сѣмени. Graines.	волока. Filaments.	сѣмени. Graines.	волока. Filaments.		сѣмени. Graines.	волока. Filaments.	сѣмени. Graines.	волока. Filaments.						
П у д ы. P o u d s.		П о у д с.		П у д ы. P o u d s.		П о у д с.										
1	2	3	4	5	6	7	8	9	10	11	12	13	14	15		
ГРОДНЕНСКАЯ.																
Гродненскій (крестьяне владѣльцы въ уѣздѣ . . .)	866	25.893	27.972	29,9	32,3	11,4	9,8	—	—	—	—	—	—	—		
Врестскій (крестьяне владѣльцы въ уѣздѣ . . .)	911	25.326	15.305	27,8	16,8	10,0	9,6	375	8.813	7.538	23,5	20,1	7,9	6,9		
Вьлостокскій (крестьяне владѣльцы въ уѣздѣ . . .)	1.118	31.536	21.101	28,2	18,9	9,7	9,6	418	9.996	8.544	23,9	20,4	7,9	6,9		
Вьльскій (крестьяне владѣльцы въ уѣздѣ . . .)	780	21.840	15.210	28,0	19,5	9,6	9,0	203	6.496	2.456	32,0	12,1	8,1	6,8		
Волковыскій (крестьяне владѣльцы въ уѣздѣ . . .)	798	18.913	11.970	23,7	15,0	7,6	9,8	180	9.918	3.618	55,1	20,1	9,7	6,5		
Добринскій (крестьяне владѣльцы въ уѣздѣ . . .)	1.515	46.511	48.329	30,7	31,9	11,1	9,5	75	1.928	1.950	25,7	26,0	8,0	6,8		
Дружанскій (крестьяне владѣльцы въ уѣздѣ . . .)	729	19.319	17.277	26,5	23,7	9,9	9,8	47	1.311	1.509	27,9	32,1	8,1	6,6		
Лонимскій (крестьяне владѣльцы въ уѣздѣ . . .)	1.317	40.755	21.731	30,9	16,5	10,7	9,6	181	5.104	6.733	28,2	37,2	8,4	6,0		
Покольскій (крестьяне владѣльцы въ уѣздѣ . . .)	755	24.538	25.293	32,5	33,5	11,1	9,8	214	6.506	11.877	30,4	55,5	8,2	6,0		
Въ губернии (крестьяне владѣльцы . . .)	8.302	238.302	190.911	28,7	23,0	10,2	9,6	1.612	46.564	41.336	28,9	25,6	8,2	6,6		
Всѣхъ губерний (крестьяне владѣльцы . . .)	1.382	40.928	28.316	29,6	20,5	9,0	9,6	200	5.619	4.564	28,1	22,8	8,1	6,7		
КУБАНСКАЯ ОБЛ.																
Катеринославскій (крестьяне владѣльцы въ уѣздѣ . . .)	367	5.542	4.771	15,1	13,0	2,5	9,0	746	16.487	14.398	22,1	19,3	7,4	7,4		
Баталпашинскій (крестьяне владѣльцы въ уѣздѣ . . .)	90	1.620	1.440	18,0	16,0	6,0	10,0	2.157	29.120	41.414	13,5	19,2	5,6	7,0		
Айкопскій (крестьяне владѣльцы въ уѣздѣ . . .)	5.343	88.160	102.051	16,5	19,1	2,6	9,6	3.930	62.094	62.880	15,8	16,0	5,8	7,5		
Кавказскій (крестьяне владѣльцы въ уѣздѣ . . .)	309	4.202	0	13,6	0,0	2,7	10,0	2.299	35.864	58.163	15,6	25,3	6,9	7,0		
Дабинскій (крестьяне владѣльцы въ уѣздѣ . . .)	1.854	61.924	80.278	33,4	43,3	3,7	9,4	2.814	51.778	105.806	18,4	37,6	6,9	7,0		
Айкопскій (крестьяне владѣльцы въ уѣздѣ . . .)	122	2.708	2.940	22,2	24,1	4,1	9,5	1.591	25.456	37.389	16,0	23,5	7,6	6,6		
Айкопскій (крестьяне владѣльцы въ уѣздѣ . . .)	1.961	59.026	31.572	30,1	16,1	2,2	10,0	1.810	25.340	45.250	14,0	25,0	7,9	7,5		
Въ губернии (крестьяне владѣльцы . . .)	10.046	223.182	223.052	22,2	22,2	2,8	9,6	15.347	246.139	365.300	16,0	23,8	6,7	7,2		
Всѣхъ губерний (крестьяне владѣльцы . . .)	3.353	92.682	76.025	27,6	22,7	2,7	9,9	1.478	27.383	37.743	18,5	25,5	6,8	6,9		

У Ъ З Д Ы. D I S T R I C T S.		Л Е Н Ъ. L I N.							К О Н О П Л Я. C H A N V R E.								
		Посѣвная площадь въ десятинахъ. Superficie cultivée en dessiatines.		Сборъ Production				Посѣвъ на десят. Ensemble, par dessiat.	Вѣсь четверти. Poids d'une tobeiter.	Посѣвная площадь въ десятинахъ. Superficie cultivée en dessiatines.		Сборъ Production				Посѣвъ на десят. Ensemble, par dessiat.	Вѣсь четверти. Poids d'une tobeiter.
				общій. totale.		на десятину. par dessiatine.						общій. totale.		на десятину. par dessiat.			
		сѣмени. Graines.	волокну. Filaments.	сѣмени. Graines.	волокну. Filament.	сѣмени. Graines.	волокну. Filaments.	сѣмени. Graines.	волокну. Filaments.	сѣмени. Graines.	волокну. Filaments.	сѣмени. Graines.	волокну. Filaments.				
		П у д ы. P o u n d s.		П у д ы. P o u n d s.		П у д ы. P o u n d s.		П у д ы. P o u n d s.		П у д ы. P o u n d s.		П у д ы. P o u n d s.					
1	2	3	4	5	6	7	8	9	10	11	12	13	14				
ВАРШАВСКАЯ.																	
1. Варшавскій.	29	1.160	542	40,0	18,7	9,0	10,0	3	59	69	19,7	23,0	8,1				
(крестьяне . . .)	8	336	185	42,0	23,1	9,4	10,1	—	—	—	—	—	—				
(владѣльцы . . .)	37	1.496	727	40,4	19,6	9,1	10,0	3	59	69	19,7	23,0	8,1				
въ уѣздѣ . . .																	
2. Блонскій.	67	2.157	1.313	32,2	19,6	8,4	9,2	443	4.209	2.658	9,5	6,0	9,9				
(крестьяне . . .)	15	542	383	36,1	25,5	9,0	9,0	—	—	—	—	—	—				
(владѣльцы . . .)	82	2.699	1.696	32,9	20,7	8,5	9,1	443	4.209	2.658	9,5	6,0	9,9				
въ уѣздѣ . . .																	
3. Влодавскій.	75	2.513	1.320	33,5	17,6	11,2	8,4	—	—	—	—	—	—				
(крестьяне . . .)	6	274	116	45,6	19,3	10,1	9,0	—	—	—	—	—	—				
(владѣльцы . . .)	81	2.787	1.436	34,4	17,7	11,1	8,5	—	—	—	—	—	—				
въ уѣздѣ . . .																	
4. Гостыньскій.	152	6.186	3.770	40,7	24,8	10,5	9,7	—	—	—	—	—	—				
(крестьяне . . .)	29	1.427	476	49,2	16,4	10,7	9,6	3	97	60	32,2	20,0	8,0				
(владѣльцы . . .)	181	7.613	4.246	42,1	23,5	10,5	9,7	3	97	60	32,2	20,0	8,0				
въ уѣздѣ . . .																	
5. Гроецкій.	164	6.183	3.802	37,7	24,4	10,4	9,2	1	31	40	30,8	40,0	7,6				
(крестьяне . . .)	82	3.460	1.107	42,2	13,5	8,4	8,8	1	36	27	35,6	27,2	7,8				
(владѣльцы . . .)	246	9.643	4.909	39,2	19,9	9,7	9,1	2	67	67	33,5	33,6	7,7				
въ уѣздѣ . . .																	
6. Кутновскій.	48	1.013	864	21,1	18,0	9,0	9,0	—	—	—	—	—	—				
(крестьяне . . .)	3	90	67	30,1	22,2	9,8	9,2	—	—	—	—	—	—				
(владѣльцы . . .)	51	1.103	931	21,6	18,3	9,0	9,0	—	—	—	—	—	—				
въ уѣздѣ . . .																	
7. Ловичскій.	355	10.792	6.745	30,4	19,0	11,7	9,2	—	—	—	—	—	—				
(крестьяне . . .)	52	1.508	832	29,0	16,0	11,3	8,8	—	—	—	—	—	—				
(владѣльцы . . .)	407	12.300	7.577	30,2	18,6	11,7	9,2	—	—	—	—	—	—				
въ уѣздѣ . . .																	
8. Нешавскій.	59	1.121	1.569	19,0	26,6	8,7	9,4	—	—	—	—	—	—				
(крестьяне . . .)	9	346	239	38,4	26,6	8,7	10,0	—	—	—	—	—	—				
(владѣльцы . . .)	68	1.467	1.808	21,6	26,6	8,7	9,5	—	—	—	—	—	—				
въ уѣздѣ . . .																	
9. Новомигоскій.	397	18.619	17.270	46,9	43,5	11,4	8,9	14	276	437	19,7	31,2	8,1				
(крестьяне . . .)	109	3.237	4.872	29,7	44,7	8,8	10,0	3	116	50	38,5	16,5	7,9				
(владѣльцы . . .)	506	21.856	22.142	43,2	43,8	10,8	9,0	17	392	487	23,1	28,6	8,1				
въ уѣздѣ . . .																	
10. Плонскій.	145	7.714	4.640	53,2	32,0	11,5	9,4	1	41	25	40,5	24,5	9,1				
(крестьяне . . .)	120	7.284	4.800	60,7	40,0	11,3	9,0	108	3.877	4.547	35,9	42,1	10,0				
(владѣльцы . . .)	265	14.998	9.440	56,6	35,6	11,4	9,2	109	3.918	4.572	35,9	41,9	10,0				
въ уѣздѣ . . .																	
11. Пултускій.	230	6.325	3.864	27,5	16,8	8,8	9,2	2	100	18	50,2	9,0	10,6				
(крестьяне . . .)	112	2.766	1.792	24,7	16,0	10,9	9,4	1	36	27	35,6	27,2	9,8				
(владѣльцы . . .)	342	9.091	5.656	26,6	16,5	9,5	9,3	3	136	45	45,3	15,0	10,3				
въ уѣздѣ . . .																	
12. Радиминскій.	324	14.062	7.193	43,4	22,2	15,1	9,9	30	1.362	498	45,4	16,6	10,9				
(крестьяне . . .)	107	6.420	4.280	60,0	40,0	13,5	10,0	8	313	181	39,1	22,6	12,0				
(владѣльцы . . .)	431	20.482	11.473	47,5	26,6	14,7	9,9	38	1.675	679	44,1	17,9	11,1				
въ уѣздѣ . . .																	
13. Скерневицкій.	123	4.723	1.574	38,4	12,8	11,7	10,4	—	—	—	—	—	—				
(крестьяне . . .)	21	842	420	40,1	20,0	11,2	10,2	—	—	—	—	—	—				
(владѣльцы . . .)	144	5.565	1.994	38,6	13,8	11,6	10,4	—	—	—	—	—	—				
въ уѣздѣ . . .																	
14. Сохачевскій.	88	3.502	2.798	39,8	31,8	11,9	9,6	1	30	42	30,2	42,4	8,6				
(крестьяне . . .)	12	412	360	34,3	30,0	11,9	9,6	—	—	—	—	—	—				
(владѣльцы . . .)	100	3.914	3.158	39,1	31,6	11,9	9,6	1	30	42	30,2	42,4	8,6				
въ уѣздѣ . . .																	
Въ губерніи . . .	2.941	115.014	77.193	39,1	26,2	11,2	9,4	619	10.583	8.679	17,1	14,0	9,9				
крестьяне . . .	2.236	86.070	57.264	38,2	25,4	11,4	9,4	495	6.108	3.787	12,3	7,7	9,9				
владѣльцы . . .	685	28.944	19.929	42,3	29,2	10,7	9,4	124	4.475	4.892	36,1	39,5	10,0				

У Ъ З Д Ы. D I S T R I C T S.		Л Е Н Ъ. L I N.							К О Н О П Л Я. C H A N V R E.								
		Посѣвная площадь въ десятинахъ. Superficie cultivée en dessiatines.		Сборъ Production				Посѣвъ на десят. Ensemble, par dessiat.	Вѣсь четверти. Poids d'une tobeiter.	Посѣвная площадь въ десятинахъ. Superficie cultivée en dessiatines.		Сборъ Production				Посѣвъ на десят. Ensemble, par dessiat.	Вѣсь четверти. Poids d'une tobeiter.
				общій. totale.		на десятину. par dessiatine.						общій. totale.		на десятину. par dessiat.			
		сѣмени. Graines.	волокну. Filaments.	сѣмени. Graines.	волокну. Filaments.	сѣмени. Graines.	волокну. Filaments.	сѣмени. Graines.	волокну. Filaments.	сѣмени. Graines.	волокну. Filaments.	сѣмени. Graines.	волокну. Filaments.				
		П у д ы. P o u n d s.		П у д ы. P o u n d s.		П у д ы. P o u n d s.		П у д ы. P o u n d s.		П у д ы. P o u n d s.		П у д ы. P o u n d s.					
1	2	3	4	5	6	7	8	9	10	11	12	13	14	15			
КАЛИШСКАЯ.																	
Балтискій.	275	13.200	12.815	48,0	46,6	13,1	9,1	—	—	—	—	—	—	—			
(крестьяне . . .)	200	9.600	10.000	48,0	50,0	11,2	9,1	—	—	—	—	—	—	—			
(владѣльцы . . .)	475	22.800	22.815	48,0	48,0	12,3	9,1	209	3.532	6.270	16,9	30,0	6,8	7,8			
въ уѣздѣ . . .								209	3.532	6.270	16,9	30,0	6,8	7,8			
Велюнскій.	618	20.888	15.450	33,8	25,0	11,2	10,1	—	—	—	—	—	—	—			
(крестьяне . . .)	97	2.474	3.667	25,5	37,8	11,2	10,2	—	—	—	—	—	—	—			
(владѣльцы . . .)	715	23.362	19.117	32,6	26,7	11,2	10,1	—	—	—	—	—	—	—			
въ уѣздѣ . . .																	
Вольскій.	259	11.681	4.325	45,1	16,7	13,2	11,2	172	2.597	4.317	15,1	25,1	6,6	7,5			
(крестьяне . . .)	69	2.753	2.008	39,9	29,1	11,6	11,2	—	—	—	—	—	—	—			
(владѣльцы . . .)	328	14.434	6.333	44,0	19,3	12,9	11,2	172	2.597	4.317	15,1	25,1	6,6	7,5			
въ уѣздѣ . . .																	
Вонинскій.	196	11.054	6.664	56,4	34,0	7,5	10,0	—	—	—	—	—	—	—			
(крестьяне . . .)	43	1.931	1.406	44,9	32,7	11,3	10,1	196	3.136	5.390	16,0	27,5	6,7	7,6			
(владѣльцы . . .)	239	12.985	8.070	54,3	33,6	8,2	10,0	196	3.136	5.390	16,0	27,5	6,7	7,6			
въ уѣздѣ . . .																	
Венчицкій.	259	11.189	4.014	43,2	15,5	11,7	9,2	—	—	—	—	—	—	—			
(крестьяне . . .)	105	3.475	1.575	33,1	15,0	11,2	9,2	—	—	—	—	—	—	—			
(владѣльцы . . .)	364	14.664	5.589	40,3	15,3	11,6	9,2	—	—	—	—	—	—	—			
въ уѣздѣ . . .																	
Вулицкій.	270	12.690	4.536	47,0	16,8	10,3	9,4	—	—	—	—	—	—	—			
(крестьяне . . .)	58	2.645	1.740	45,6	30,0	11,3	9,6	—	—	—	—	—					

У Ъ З Д Ы. D I S T R I C T S.		Л Е Н Ъ. L I N.								К О Н О П Л Я. C H A N V R E.							
		Посѣвная площадь въ десятинахъ. Superficie cultivée en dessiatines.		Сборъ Production				Сборъ Production				Посѣвная площадь въ десятинахъ. Superficie cultivée en dessiatines.		Сборъ Production			
				общій. totale.		на десятину. par dessiatine.		общій. totale.		на десятину. par dessiatine.				общій. totale.		на десятину. par dessiatine.	
		сѣмени. Graines.	волокну. Filaments.	сѣмени. Graines.	волокну. Filaments.	сѣмени. Graines.	волокну. Filaments.	сѣмени. Graines.	волокну. Filaments.	сѣмени. Graines.	волокну. Filaments.	сѣмени. Graines.	волокну. Filaments.	сѣмени. Graines.	волокну. Filaments.		
П у д ы. P o u n d s.								П у д ы. P o u n d s.									
1	2	3	4	5	6	7	8	9	10	11	12	13	14				
ЛОМЖИНСКАЯ.																	
1. Ломжинскій.	176	7.462	2.710	42,4	15,4	11,4	9,6	12	401	221	33,4	18,4	8,4				
въ уѣздѣ.	282	11.167	5.189	39,6	18,4	11,2	9,6	12	372	148	31,0	12,3	8,7				
2. Кольненскій.	458	18.629	7.899	40,7	17,2	11,3	9,6	24	773	369	32,2	15,4	8,5				
въ уѣздѣ.	283	6.169	3.736	21,8	13,2	9,4	10,0	102	5.794	1.020	56,8	10,0	8,8				
3. Мазовецкій.	648	19.966	7.021	30,8	10,8	9,4	9,8	178	8.089	1.628	45,4	9,1	8,2				
въ уѣздѣ.	133	5.081	1.968	38,2	14,8	11,2	9,8	39	390	1.045	10,0	26,8	8,0				
4. Маковскій.	662	28.145	10.220	42,5	15,4	10,5	9,9	189	4.125	3.400	21,8	18,0	8,8				
въ уѣздѣ.	131	4.428	996	33,8	7,6	13,2	9,6	6	200	110	33,4	18,4	8,4				
5. Островскій.	305	10.640	3.502	34,9	11,5	12,6	9,4	11	324	189	29,5	17,2	8,6				
въ уѣздѣ.	335	14.070	4.858	42,0	14,5	15,2	9,7	22	477	497	21,7	22,6	8,2				
6. Остроленскій.	569	24.670	7.760	43,4	13,6	14,8	9,7	40	814	839	20,4	21,0	8,7				
въ уѣздѣ.	329	14.509	7.172	44,1	21,8	12,7	9,5	18	742	281	41,2	15,6	8,5				
7. Щучинскій.	560	25.528	10.591	45,6	18,9	12,8	9,5	21	828	317	39,4	15,1	8,5				
въ уѣздѣ.	140	5.124	1.932	36,6	13,8	10,5	10,0	14	795	140	56,8	10,0	8,8				
Въ губерніи.	3.510	137.322	50.101	39,1	14,3	11,6	9,7	479	15.813	6.902	33,0	14,4	8,5				
въ губерніи.	1.527	56.843	23.372	37,2	15,3	12,2	9,7	213	8.799	3.314	41,3	15,6	8,5				
въ губерніи.	1.983	80.479	26.729	40,6	13,5	11,2	9,7	266	7.014	3.588	26,4	13,5	8,5				
СЪДЛЕЦКАЯ.																	
1. Съдлецкій.	33	1.373	769	41,6	23,3	12,5	9,7	162	7.711	2.592	47,6	16,0	8,7				
въ уѣздѣ.	85	3.273	2.380	38,5	28,0	11,8	9,6	192	6.672	4.608	34,7	24,0	8,7				
2. Бѣльскій.	118	4.646	3.149	39,4	26,7	12,0	9,6	354	14.383	7.200	40,6	20,3	8,7				
въ уѣздѣ.	106	5.470	10.144	51,6	97,4	12,0	10,0	185	6.438	9.250	34,8	50,0	10,8				
3. Венгровскій.	143	6.532	10.817	45,7	75,6	12,0	10,0	48	1.201	1.166	26,9	24,3	9,7				
въ уѣздѣ.	142	5.495	1.960	38,7	13,8	11,7	10,0	216	1.685	2.441	7,8	11,3	9,6				
4. Влодавскій.	263	8.326	3.545	31,7	13,5	11,1	9,9	216	1.685	2.441	7,8	11,3	9,6				
въ уѣздѣ.	282	12.464	11.675	44,2	41,4	9,7	9,4	332	15.870	19.190	47,8	57,8	10,1				
5. Гарволинскій.	315	13.758	12.761	43,7	40,5	9,4	9,4	41	1.394	984	34,0	24,0	8,7				
въ уѣздѣ.	89	2.875	1.237	32,3	13,9	9,7	9,6	359	10.088	13.283	28,1	37,0	9,3				
6. Константинскій.	100	3.481	1.343	34,8	13,4	9,7	9,7	138	6.493	5.657	46,4	26,5	11,4				
въ уѣздѣ.	123	4.280	9.250	34,8	75,2	13,8	9,6	175	7.333	9.625	41,9	55,0	11,9				
7. Луковскій.	336	14.866	12.552	44,2	37,4	13,8	9,6	216	5.810	5.249	26,9	24,3	9,7				
въ уѣздѣ.	132	5.597	2.904	42,4	22,0	11,2	9,6	287	8.868	5.740	30,9	20,0	11,1				
8. Радвинскій.	201	8.392	4.643	41,8	23,1	10,9	9,6	179	8.306	6.623	46,4	37,0	16,8				
въ уѣздѣ.	205	10.537	4.695	51,4	22,9	12,1	9,7	273	11.002	23.232	40,3	85,1	8,8				
9. Соколовскій.	270	13.306	6.333	49,3	23,5	12,2	9,5	273	11.002	23.232	40,3	85,1	8,8				
въ уѣздѣ.	36	1.436	590	39,9	16,4	12,4	9,5	200	5.320	7.800	26,6	39,0	6,2				
Въ губерніи.	1.940	81.553	59.162	42,0	30,5	11,6	9,6	3.060	105.132	116.774	34,4	38,1	10,2				
въ губерніи.	1.148	49.527	43.224	43,1	36,8	11,4	9,7	2.189	74.315	93.153	33,9	42,9	9,6				
въ губерніи.	792	32.026	15.938	40,4	2,1	12,1	9,6	871	30.817	23.621	35,4	27,1	11,8				

У Ъ З Д Ы. D I S T R I C T S.		Л Е Н Ъ. L I N.								К О Н О П Л Я. C H A N V R E.							
		Посѣвная площадь въ десятинахъ. Superficie cultivée en dessiatines.		Сборъ Production				Сборъ Production				Посѣвная площадь въ десятинахъ. Superficie cultivée en dessiatines.		Сборъ Production			
				общій. totale.		на десятину. par dessiatine.		общій. totale.		на десятину. par dessiatine.				общій. totale.		на десятину. par dessiatine.	
		сѣмени. Graines.	волокну. Filaments.	сѣмени. Graines.	волокну. Filaments.	сѣмени. Graines.	волокну. Filaments.	сѣмени. Graines.	волокну. Filaments.	сѣмени. Graines.	волокну. Filaments.	сѣмени. Graines.	волокну. Filaments.	сѣмени. Graines.	волокну. Filaments.		
П у д ы. P o u n d s.								П у д ы. P o u n d s.									
1	2	3	4	5	6	7	8	9	10	11	12	13	14				
ЛЮБЛИНСКАЯ.																	
Люблинскій.	28	935	717	33,4	25,6	8,2	10,4	17	638	733	37,5	43,1	11,6	6,8			
въ уѣздѣ.	23	741	984	32,2	42,8	11,5	9,4	73	2.694	2.876	36,9	39,4	10,4	7,4			
Бѣлгородскій.	51	1.676	1.701	32,9	33,4	9,7	9,9	90	3.332	3.609	37,0	40,1	10,6	7,2			
въ уѣздѣ.	86	3.681	2.589	42,8	30,1	13,0	9,4	94	3.459	4.841	36,8	51,5	11,2	7,5			
Грубешовскій.	123	5.409	3.806	44,0	30,9	12,2	9,5	103	3.815	5.120	37,0	49,7	11,1	7,4			
въ уѣздѣ.	68	2.475	3.182	36,4	46,8	7,9	9,4	87	3.680	4.106	42,3	47,2	11,0	7,3			
Завостскій.	99	3.696	4.484	37,3	45,3	9,2	9,4	91	3.827	4.239	42,2	46,6	10,9	7,3			
въ уѣздѣ.	144	5.256	3.269	36,5	22,7	9,8	9,1	189	6.502	4.838	34,4	25,6	8,9	7,3			
Красноставскій.	159	5.858	3.872	36,8	24,4	9,9	9,4	210	7.313	5.506	34,8	26,2	9,0	7,3			
въ уѣздѣ.	111	343	4.902	31,4	32,9	10,8	8,4	165	5.676	6.237	34,4	37,8	10,2	6,5			
Любартовскій.	160	5.022	5.427	31,4	33,9	10,9	8,5	191	6.651	7.243	34,8	37,9	10,3	6,6			
въ уѣздѣ.	63	2.344	1.928	37,2	30,6	11,3	9,1	22	711	946	32,3	43,0	8,6	6,6			
Ново-Александрійскій.	175	5.828	6.825	38,1	27,5	10,9	9,2	52	2.253	2.446	43,3	47,0	8,3	6,6			
въ уѣздѣ.	1	32	45	32,3	45,0	11,1	9,1	160	5.984	6.432	37,4	40,2	12,4	7,6			
Томашевскій.	176	5.860	6.870	33,3	39,0	12,5	9,6	160	5.984	6.432	37,4	40,2	12,4	7,6			
въ уѣздѣ.	148	5.728	2.945	38,7	19,9	10,7	8,8	221	6.210	4.332	28,1	19,6	10,5	6,7			
Холмскій.	184	7.802	3.809	42,4	20,7	10,8	9,0	30	1.224	720	40,8	24,0	8,7	6,8			
въ уѣздѣ.	66	1.637	2.937	24,8	44,5	11,2	9,1	55	1.617	2.162	29,4	39,3	10,5	7,4			
Яновскій.	96	2.276	4.137	23,7	43,1	11,8	9,1	64	1.952	2.513	30,5	39,3	10,5	7,4			
въ уѣздѣ.	201	7.136	6.050	35,3	30,1	10,9	9,4	148	5.165	4.114	34,9	27,8	11,8	6,4			
Въ губерніи.	260	9.254	8.522	35,6	32,8	10,9	9,2	164	5.776	4.722	35,2	28,8	11,7	6,4			
въ губерніи.	1.128	39.699	35.344	35,2	31,3	10,9	9,2	1.158	39.642	38.741	34,2	33,5	10,7	7,0			
Сувальская.	301	11.772	10.616	39,1	35,3	11,4	9,3	218	8.695	8.141	39,9	37,3	9,8	7,1			
СУВАЛСКАЯ.																	
Сувальскій.	839	21.814	13.340	26,0	15,9	7,2	9,6	83	1.975	1.486	23,8	17,9	8,2	6,9			
въ уѣздѣ.	115	2.771	1.448	24,1	12,5	6,2	9,6	3	45	39	15,0	13,0	8,2	6,9			
Августовскій.	954	24.585	14.788	25,8	15,5	7,1	9,6	86	2.020	1.525	23,5	17,7	8,2	6,9			
въ уѣздѣ.	430	11.524	8.084	26,8	18,8	12,1	10,0	102	4.498	2.417	44,1	23,7	8,8	7,3			
Владиславовскій.	499	14.118	9.613	28,3	19,3	12,0	9,9	11	393	227	35,7	20,6	7,8	7,7			
въ уѣздѣ.	2.802	124.408	108.437	44,4	38,7	7,1	9,3	113	4.891	2.644	43,3	23,4	8,7	7,3			
Волковышскій.	2.880	128.409	110.917	44,6	38,5	7,1	9,2	45	986	1.755	21,9	39,0	11,3	7,2			
въ уѣздѣ.	767	28.532	33.748	37,2	44,0	9,1	9,6	2	104	120	52,1	60,0	10,9	6,8			
Кальварійскій.	1.140	42.482	47.362	37,3	41,5	8,8	9,6	142	4.871	6.816	34,3	48,0	13,1	6,4			
въ уѣздѣ.	674	28.443	11.458	42,2	17,0	10,9	9,6	163	5.99								

У ъ з д ы. D I S T R I C T S.	Л Е Н Ъ. L I N.								К О Н О П Л Я. C H A N V R E.							
	Посѣвная площадь въ деся- тинахъ. Superficie cultivée en dessiatines.	Сборъ Production				Посѣвъ на десят. Ensemble par dessiat. Вѣсъ четверти. Poids d'une teibetver.	Посѣвъ на десят. Ensemble par dessiat. Вѣсъ четверти.	Посѣвная площадь въ деся- тинахъ. Superficie cultivée en dessiatines.	Сборъ Production							
		общій totale.		на десятину. par dessiatine.					общій totale.		на десятину. par dessiat.					
		сѣмени. Graines.	волока. Filaments.	сѣмени. Graines.	волока. Filament.				сѣмени. Graines.	волока. Filaments.	сѣмени. Graines.	волока. Filaments.				
П у д ы. P o u n d s.				П у д ы. P o u n d s.												
1	2	3	4	5	6	7	8	9	10	11	12	13	14			
ПЕТРОКОВСКАЯ.																
1. Петроков-скій.	(крестьяне)	383	13.443	17.120	35,1	44,7	13,2	9,6	8	370	360	46,2	45,0	6,1		
	(владѣльцы)	124	5.592	4.390	45,1	35,4	10,8	9,6	1	23	39	22,6	38,5	8,0		
	въ уѣздѣ	507	19.035	21.510	37,5	42,4	12,6	9,6	9	393	399	43,7	44,3	6,3		
2. Бендин-скій.	(крестьяне)	40	1.720	1.340	43,0	33,5	11,1	9,6	13	564	468	43,4	36,0	8,7		
	(владѣльцы)	5	226	177	45,1	35,4	10,8	9,6	3	89	87	29,7	29,1	9,5		
	въ уѣздѣ	45	1.946	1.517	43,2	33,7	11,1	9,6	16	653	555	40,8	34,7	8,9		
3. Брезинскій.	(крестьяне)	123	4.785	1.353	38,9	11,0	11,2	9,6	1	25	12	25,4	12,0	8,7		
	(владѣльцы)	10	415	302	41,5	30,2	11,2	9,6	—	—	—	—	—	—		
	въ уѣздѣ	133	5.200	1.655	39,1	12,4	11,2	9,6	1	25	12	25,4	12,0	8,7		
4. Ласснй.	(крестьяне)	430	22.102	13.416	51,4	31,2	10,6	10,0	8	202	262	25,2	32,8	9,3		
	(владѣльцы)	174	7.221	5.220	41,5	30,0	11,9	10,4	2	59	58	29,7	29,1	9,5		
	въ уѣздѣ	604	29.323	18.636	48,5	30,9	11,0	10,1	10	261	320	26,1	32,0	9,3		
5. Лодзин-скій.	(крестьяне)	81	2.965	4.585	36,6	56,6	7,9	9,4	1	32	34	32,4	33,5	6,3		
	(владѣльцы)	8	297	414	37,1	51,7	8,6	10,0	2	50	67	25,0	33,8	8,3		
	въ уѣздѣ	89	3.262	4.999	36,7	56,2	8,0	9,5	3	82	101	27,3	33,7	7,7		
6. Новора-домскій.	(крестьяне)	380	15.618	13.756	41,1	36,2	10,3	9,6	63	2.816	2.552	44,7	40,5	7,4		
	(владѣльцы)	94	5.311	2.200	56,5	23,4	11,1	9,5	934	21.295	31.569	22,8	33,8	7,4		
	въ уѣздѣ	474	20.929	15.956	44,2	33,7	10,5	9,6	997	24.111	34.121	24,2	33,2	7,4		
7. Равскій.	(крестьяне)	251	10.743	5.924	42,8	23,6	12,9	9,6	12	287	451	23,9	37,6	9,1		
	(владѣльцы)	125	5.538	3.000	44,3	24,0	11,4	9,6	—	—	—	—	—	—		
	въ уѣздѣ	376	16.281	8.924	43,3	23,7	12,4	9,6	12	287	451	23,9	37,6	9,1		
8. Ченето-ховскій.	(крестьяне)	78	4.228	2.574	54,2	33,0	11,8	9,6	362	15.711	13.032	43,4	36,0	8,7		
	(владѣльцы)	13	594	624	45,7	48,0	11,2	9,6	—	—	—	—	—	—		
	въ уѣздѣ	91	4.822	3.198	53,0	35,1	11,7	9,6	362	15.711	13.032	43,4	36,0	8,7		
	Въ губерніи	2.319	100.798	76.395	43,5	32,9	11,4	9,7	1.410	41.523	48.991	29,4	34,7	7,8		
	крестьяне	1.766	75.604	60.068	42,9	34,0	11,4	9,7	468	20.007	17.171	42,7	36,7	8,5		
	владѣльцы	553	25.194	16.327	45,5	29,5	11,3	9,8	942	21.516	31.820	22,8	33,8	7,4		
ТАВРИЧЕСКАЯ.																
1. Симфери-польскій.	(крестьяне)	5	34	—	6,7	13,7	2,3	9,4	—	—	—	—	—	—		
	(владѣльцы)	40	512	—	12,8	15,9	2,5	9,0	—	—	—	—	—	—		
	въ уѣздѣ	45	546	—	12,1	—	2,5	9,0	—	—	—	—	—	—		
2. Бердян-скій.	(крестьяне)	7.052	47.248	—	6,7	14,4	2,7	9,3	822	17.509	19.810	21,3	24,1	6,5		
	(владѣльцы)	735	9.188	—	12,5	22,4	2,6	9,8	2	37	32	18,6	15,9	6,3		
	въ уѣздѣ	7.787	56.436	—	7,2	—	2,7	9,4	824	17.546	19.842	21,3	24,1	6,5		
3. Днѣпров-скій.	(крестьяне)	1.035	3.312	—	3,2	16,3	1,5	9,8	41	738	328	18,0	8,0	5,3		
	(владѣльцы)	2.408	10.354	—	4,3	9,3	1,5	9,8	30	591	483	19,7	16,1	5,9		
	въ уѣздѣ	3.443	13.666	—	4,0	—	1,5	9,8	71	1.329	811	18,7	11,4	5,5		
4. Евпаторій-скій.	(крестьяне)	37	377	—	10,2	13,4	3,0	9,0	—	—	—	—	—	—		
	(владѣльцы)	1.479	16.713	—	11,3	13,5	2,0	9,6	—	—	—	—	—	—		
	въ уѣздѣ	1.516	17.090	—	11,3	—	2,0	9,6	—	—	—	—	—	—		
5. Мелито-скій.	(крестьяне)	2.204	29.754	—	13,5	11,7	2,0	9,8	58	957	911	16,5	15,7	7,2		
	(владѣльцы)	2.622	40.903	—	15,6	18,4	2,3	9,4	—	—	—	—	—	—		
	въ уѣздѣ	4.826	70.657	—	14,6	—	2,2	9,6	58	957	911	16,5	15,7	7,2		
6. Перекоп-скій.	(крестьяне)	130	754	—	5,8	10,0	2,0	9,0	—	—	—	—	—	—		
	(владѣльцы)	1.127	15.778	—	14,0	12,9	2,1	9,7	—	—	—	—	—	—		
	въ уѣздѣ	1.257	16.532	—	13,2	—	2,1	9,7	—	—	—	—	—	—		
7. Ялтинскій.	(крестьяне)	—	—	—	—	—	—	—	—	—	—	—	—	—		
	(владѣльцы)	—	—	—	—	—	—	—	—	—	—	—	—	—		
	въ уѣздѣ	—	—	—	—	—	—	—	—	—	—	—	—	—		
8. Феодосій-скій.	(крестьяне)	150	5.865	—	39,1	28,9	4,2	10,0	—	—	—	—	—	—		
	(владѣльцы)	7.352	127.925	—	17,4	16,2	4,0	9,6	—	—	—	—	—	—		
	въ уѣздѣ	7.502	133.790	—	17,8	—	4,0	9,6	—	—	—	—	—	—		
	Въ губерніи	26.376	308.717	—	11,7	—	2,7	9,6	953	19.832	21.564	20,8	22,6	6,5		
	крестьяне	10.613	87.344	—	8,2	13,2	2,4	9,5	921	19.204	21.049	20,9	22,6	6,5		
	владѣльцы	15.763	221.373	—	14,0	15,3	2,9	9,6	32	628	515	19,6	16,1	5,9		

У ъ з д ы. D I S T R I C T S.	Л Е Н Ъ. L I N.								К О Н О П Л Я. C H A N V R E.							
	Посѣвная площадь въ деся- тинахъ. Superficie cultivée en dessiatines.	Сборъ Production				Посѣвъ на десят. Ensemble par dessiat. Вѣсъ четверти. Poids d'une teibetver.	Посѣвъ на десят. Ensemble par dessiat. Вѣсъ четверти.	Посѣвная площадь въ деся- тинахъ. Superficie cultivée en dessiatines.	Сборъ Production							
		общій totale.		на десятину. par dessiatine.					общій totale.		на десятину. par dessiat.					
		сѣмени. Graines.	волока. Filaments.	сѣмени. Graines.	волока. Filament.				сѣмени. Graines.	волока. Filaments.	сѣмени. Graines.	волока. Filaments.				
П у д ы. P o u n d s.				П у д ы. P o u n d s.												
1	2	3	4	5	6	7	8	9	10	11	12	13	14	15		
РАДОМСКАЯ.																
Радомскій.	(крестьяне)	401	12.551	9.945	31,3	24,8	13,8	9,5	117	2.200	2.340	18,8	20,0	8,8		
	(владѣльцы)	289	9.942	5.953	34,4	20,6	10,2	9,0	136	5.535	3.400	40,7	25,0	8,9		
	въ уѣздѣ	690	22.493	15.898	32,6	23,0	12,3	9,3	253	7.735	5.740	30,6	22,7	8,9		
Илжецкій.	(крестьяне)	349	13.088	7.329	37,5	21,0	11,0	8,4	214	9.780	8.753	45,7	40,9	13,2		
	(владѣльцы)	111	3.641	2.264	32,8	20,4	10,1	8,6	59	3.192	2.089	54,1	35,4	11,0		
	въ уѣздѣ	460	16.729	9.593	36,4	20,9	10,8	8,4	273	12.972	10.842	47,5	39,7	12,7		
Козеницкій.	(крестьяне)	365	14.746	8.468	40,4	23,2	10,7	9,4	145	7.366	3.553	50,8	24,5	13,2		
	(владѣльцы)	133	4.801	2.766	36,1	20,8	10,3	9,0	43	2.688	1.290	62,5	30,0	8,9		
	въ уѣздѣ	498	19.547	11.234	39,3	22,6	10,6	9,4	188	10.054	4.843	53,5	25,8	12,2		
Конскій.	(крестьяне)	341	11.799	9.378	34,6	27,5	9,7	9,4	—	—	—	—	—	—		
	(владѣльцы)	21	326	420	15,5	20,0	9,7	8,6	—	—	—	—	—	—		
	въ уѣздѣ	362	12.125	9												

У ѢЗДЫ. DISTRICTS.	ЛЕНЪ. LIN.								КОНОПЛЯ. CHANVRE.					
	Посѣвная площадь въ десяти- тинахъ. Superficie cultivée en dessiatines.	Сборъ Production				Посѣвъ на десят. Ensemens par dessiat. Всѣхъ четверти. Poids d'une tobeiver.	Посѣвъ на десят. Ensemens par dessiat. Всѣхъ четверти.	Сборъ Production.						
		общій. totale.		на десятину. par dessiatine.				общій. totale.		на десятину. par dessiat.				
		сѣмени. Graines.	волока. Filaments.	сѣмени. Graines.	волока. Filaments.			сѣмени. Graines.	волока. Filaments.	сѣмени. Graines.	волока. Filaments.			
Пуды. Pouds.				Пуды. Pouds.										
1	2	3	4	5	6	7	8	9	10	11	12	13	14	
ПОДОЛЬСКАЯ.														
1. К. Подоль- скій. (крестьяне . владѣльцы . въ уѣздѣ .	16 25 41	429 833 1.262	336 533 869	26,8 33,3 30,8	21,0 21,3 21,2	4,5 6,0 5,4	8,5 9,0 8,8	650 124 774	16.705 4.650 21.355	16.900 2.641 19.541	25,7 37,5 27,6	26,0 21,3 25,2	10,2 9,1 10,0	
2. Балтскій (крестьяне . владѣльцы . въ уѣздѣ .	24 169 193	960 6.201 7.161	852 4.512 5.364	40,0 36,7 37,1	35,5 26,7 27,8	4,0 3,0 3,1	10,0 9,0 9,1	1.197 200 1.397	48.000 10.000 58.000	48.479 8.400 56.879	40,1 50,0 41,5	40,5 42,0 40,7	10,5 6,7 10,0	
3. Брацлав- скій. (крестьяне . владѣльцы . въ уѣздѣ .	— 1 1	— 39 39	— 18 18	— 38,6 38,6	— 17,5 17,5	— 6,0 6,0	— 10,0 10,0	832 14 846	15.808 350 16.158	14.810 246 15.056	19,0 25,0 19,1	17,8 17,5 17,8	9,6 8,0 9,6	
4. Винниц- скій. (крестьяне . владѣльцы . въ уѣздѣ .	3 26 29	96 1.014 1.110	72 754 826	32,0 39,0 38,3	24,0 29,0 28,5	5,5 5,0 5,1	9,0 9,0 9,0	521 130 651	13.129 3.250 16.379	14.588 2.600 17.188	25,2 25,0 25,2	28,0 20,0 26,4	8,7 5,5 8,0	
5. Гайсин- скій. (крестьяне . владѣльцы . въ уѣздѣ .	19 159 178	855 6.137 6.992	475 2.783 3.258	45,0 38,6 39,3	25,0 17,5 18,3	5,0 6,0 5,9	10,0 10,0 10,0	588 71 659	13.701 1.775 15.476	17.170 1.243 18.413	23,3 25,0 23,5	29,2 17,5 27,9	11,7 8,0 11,3	
6. Летичев- скій. (крестьяне . владѣльцы . въ уѣздѣ .	129 9 138	3.006 270 3.276	2.709 149 2.858	23,3 30,0 23,7	21,0 16,5 20,7	4,5 6,0 4,6	8,5 9,5 8,6	762 42 804	28.704 1.260 29.964	20.955 630 21.585	37,8 30,0 37,3	27,5 15,0 26,8	10,0 7,0 9,8	
7. Литинскій. (крестьяне . владѣльцы . въ уѣздѣ .	171 269 440	5.472 10.491 15.963	4.104 7.801 11.905	32,0 39,0 36,3	24,0 29,0 27,3	5,5 5,0 5,2	9,0 9,0 9,0	808 153 961	19.392 3.825 23.217	22.624 3.060 25.684	24,0 25,0 24,2	28,0 20,0 26,7	7,5 5,5 7,2	
8. Могилев- скій. (крестьяне . владѣльцы . въ уѣздѣ .	4 42 46	87 630 717	118 630 748	21,7 15,0 15,6	29,6 15,0 16,3	5,3 4,0 4,1	9,5 8,0 8,1	531 5 536	17.523 121 17.644	10.036 121 10.157	33,0 24,2 32,9	18,9 24,2 18,9	8,5 9,3 8,5	
9. Ольгополь- скій. (крестьяне . владѣльцы . въ уѣздѣ .	100 39 139	4.500 1.560 6.060	4.500 1.385 5.885	45,0 40,0 43,6	45,0 35,5 42,3	5,0 7,0 5,6	10,0 10,0 10,0	491 — 491	15.712 — 15.712	14.730 — 14.730	32,0 — 32,0	30,0 — 30,0	8,5 — 8,5	
10. Проску- ровскій. (крестьяне . владѣльцы . въ уѣздѣ .	76 144 220	1.771 5.040 6.811	1.596 3.600 5.196	23,3 35,0 31,0	21,0 25,0 23,6	4,5 5,3 5,0	8,5 10,0 9,6	835 129 964	28.140 5.831 33.971	29.643 6.889 36.532	33,7 45,2 35,2	35,5 53,4 37,9	10,3 10,0 10,3	
11. Ушицкій. (крестьяне . владѣльцы . въ уѣздѣ .	4 — 4	133 — 133	85 — 85	33,3 — 33,3	21,3 — 21,3	6,0 — 6,0	9,0 — 9,0	376 49 425	13.010 1.495 14.505	8.798 1.103 9.901	34,6 30,5 34,1	23,4 22,5 23,3	8,6 5,0 8,5	
12. Ямполь- скій. (крестьяне . владѣльцы . въ уѣздѣ .	8 223 231	120 4.839 4.959	120 6.601 6.721	15,0 21,7 21,5	15,0 29,6 29,1	6,0 7,5 7,4	8,0 9,5 9,5	769 9 778	12.919 218 13.137	14.534 218 14.752	16,8 24,2 17,0	18,9 24,2 19,0	9,0 9,3 9,0	
Въ губерніи . крестьяне . владѣльцы .	1.660 554 1.106	54.483 17.429 37.054	43.733 14.967 28.766	32,8 31,5 33,5	26,3 27,0 26,0	5,3 4,9 5,4	9,3 9,2 9,4	9.286 8.360 926	275.518 242.743 32.775	260.418 233.267 27.151	30,0 29,0 35,4	28,3 27,9 29,3	9,4 9,5 7,4	

У ѢЗДЫ. DISTRICTS.	ЛЕНЪ. LIN.								КОНОПЛЯ. CHANVRE.					
	Посѣвная площадь въ десяти- тинахъ. Superficie cultivée en dessiatines.	Сборъ Production				Посѣвъ на десят. Ensemens par dessiat. Всѣхъ четверти. Poids d'une tobeiver.	Посѣвъ на десят. Ensemens par dessiat. Всѣхъ четверти.	Сборъ Production.						
		общій. totale.		на десятину. par dessiatine.				общій. totale.		на десятину. par dessiat.				
		сѣмени. Graines.	волока. Filaments.	сѣмени. Graines.	волока. Filaments.			сѣмени. Graines.	волока. Filaments.	сѣмени. Graines.	волока. Filaments.			
Пуды. Pouds.				Пуды. Pouds.										
1	2	3	4	5	6	7	8	9	10	11	12	13	14	15
КІЕВСКАЯ.														
Кіевскій. (крестьяне . владѣльцы . въ уѣздѣ .	61 4 65	976 107 1.083	811 80 891	16,0 26,7 16,7	13,3 20,0 13,7	5,0 4,0 4,9	10,0 10,0 10,0	798 3 801	12.768 64 12.832	15.960 51 16.011	16,0 21,3 16,0	20,0 17,0 20,0	9,8 9,3 9,8	7,0 6,8 7,0
Бердичев- скій. (крестьяне . владѣльцы . въ уѣздѣ .	100 98 198	3.580 2.626 6.206	2.750 2.979 5.729	35,8 26,8 31,3	27,5 30,4 28,9	6,0 4,8 5,4	9,7 10,0 9,8	745 59 804	15.645 708 16.353	23.244 1.180 24.424	21,0 12,0 20,3	31,2 20,0 30,4	9,5 8,0 9,4	7,7 7,0 7,7
Васильков- скій. (крестьяне . владѣльцы . въ уѣздѣ .	53 253 306	954 11.385 12.339	1.060 11.790 12.850	18,0 45,0 40,3	20,0 46,6 42,0	4,7 5,6 5,4	9,5 9,3 9,3	1.124 4 1.128	17.984 86 18.070	15.736 96 15.832	16,0 21,6 16,0	14,0 24,0 14,0	9,0 10,3 9,0	6,8 6,8 6,8
Звениго- родскій. (крестьяне . владѣльцы . въ уѣздѣ .	12 225 237	192 4.298 4.490	160 4.703 4.863	16,0 19,1 18,9	13,3 20,9 20,5	4,5 4,0 4,0	9,0 9,0 9,0	677 34 711	18.144 724 18.868	18.347 823 19.170	26,8 21,3 26,5	27,1 24,2 27,0	10,1 7,2 10,0	7,0 6,8 7,0
Капневскій. (крестьяне . владѣльцы . въ уѣздѣ .	17 34 51	340 1.418 1.758	204 1.353 1.557	20,0 41,7 34,5	12,0 39,8 30,5	4,5 4,0 4,2	9,0 9,0 9,0	739 37 776	10.198 1.014 11.212	20.692 1.084 21.776	13,8 27,4 14,4	28,0 29,3 28,1	9,7 9,2 9,7	6,8 7,0 6,8
Липовец- скій. (крестьяне . владѣльцы . въ уѣздѣ .	8 116 124	212 1.937 2.149	181 2.088 2.269	26,4 16,7 17,3	22,6 18,0 18,3	4,7 5,0 5,0	9,3 10,0 9,9	707 77 784	16.827 1.448 18.275	26.725 1.733 28.458	23,8 18,8 23,3	37,8 22,5 36,3	9,3 6,0 9,0	7,0 7,0 7,0
Львовскій. (крестьяне . владѣльцы . въ уѣздѣ .	557 132 689	10.806 3.524 14.330	7.185 3.326 10.511	19,4 26,7 20,8	12,9 25,2 15,3	6,4 4,4 6,0	10,0 10,0 10,0	1.217 321 1.538	32.494 5.361 37.855	24.340 5.939 30.279	26,7 16,7 24,6	20,0 18,5 19,7	9,0 8,9 9,0	6,8 6,9 6,8
Квирскій. (крестьяне . владѣльцы . въ уѣздѣ .	64 67 131	1.818 3.685 5.503	1.408 2.479 3.887	28,4 55,0 42,0	22,0 37,0 29,7	4,8 7,0 5,9	9,3 9,5 9,4	754 31 785	16.588 608 17.196	15.080 725 15.805	22,0 19,6 21,9	20,0 23,4 20,1	12,0 8,5 11,9	6,8 6,8 6,8
Таращан- скій. (крестьяне . владѣльцы . въ уѣздѣ .	70 303 373	2.576 11.120 13.696	2.240 12.999 15.239	36,8 36,7 36,7	32,0 42,9 40,9	5,0 4,5 4,6	9,5 9,5 9,5	897 163 1.060	23.681 1.923 25.604	27.359 2.853 30.212	26,4 11,8 24,2	30,5 17,5 28,5	8,1 7,7 8,0	6,5 6,5 6,5
Уманскій. (крестьяне . владѣльцы . въ уѣздѣ .	117 328 445	1.463 7.708 9.171	1.498 12.431 13.929	12,5 23,5 20,6	12,8 37,9 31,3	4,5 4,5 4,5	9,0 9,0 9,0	950 43 993	17.385 718 18.103	14.535 796 15.331	18,3 16,7 18,2	15,3 18,5 15,4	10,0 9,0 10,0	6,0 6,9 6,0
Черкас- скій. (крестьяне . владѣльцы . въ уѣздѣ .	39 272 311	702 13.301 14.003	780 11.288 12.068	18,0 48,9 45,0	20,0 41,5 38,8	4,5 4,5 4,5	9,0 9,0 9,0	396 31 427	9.385 1.032 10.417	8.791 1.073 9.864	23,7 33,3 24,4	22,2 34,6 23,1	9,6 8,0 9,5	7,0 6,8 7,0
Чигирин- скій. (крестьяне . владѣльцы . въ уѣздѣ .	49 278 327	441 10.759 11.200	588 11.676 12.264	9,0 38,7 34,3	12,0 42,6 37,5	4,4 4,2 4,2	9,0 9,4 9,4	574 41 615	11.882 820 12.702	16.933 615 17.548	20,7 20,0 20,7	29,5 15,0 28,5	11,7 10,0 11,6	6,8 7,0 6,8
Въ губерніи . крестьяне . владѣльцы .	3.257 1.147 2.110	95.928 24.060 71.868	96.057 18.865 77.192	29,5 21,0 34,1	29,5 16,4 36,6	5,0 5,6 4,6	9,4 9,7 9,3	10.422 9.578 844	217.487 202.981 14.506	244.710 227.742 16.968	20,9 21,2 17,2	23,5 23,8 20,1	9,6 9,7 8,3	6,8 6,8 6,9

У Ъ З Д Ы. D I S T R I C T S.	Л Е Н Ъ. L I N.								К О Н О П Л Я. C H A N V R E.							
	Посѣвная площадь въ деся- тинахъ. Superficie cultivée en dessiatines.	Сборъ Production				Посѣвъ на десят. Ensemenc. par dessiat. Вѣсь четверги. Poids d'une toisevier.	Посѣвная площадь въ деся- тинахъ. Superficie cultivée en dessiatines.	Сборъ Production				Посѣвъ на десят. Ensemenc. par dessiat. Вѣсь четверги. Poids d'une toisevier.				
		общій. totale.		на десятину. par dessiatine.				общій. totale.		на десятину. par dessiat.						
		сѣмени. Graines.	волока. Filaments.	сѣмени. Graines.	волока. Filaments.			сѣмени. Graines.	волока. Filaments.	сѣмени. Graines.	волока. Filaments.					
П у д м. P o u n d s.		П у д м. P o u n d s.		П у д м. P o u n d s.		П у д м. P o u n d s.										
1	2	3	4	5	6	7	8	9	10	11	12	13	14			
ВОЛИНСКАЯ.																
1. Житомир-скій.	685	20.071	20.550	29,3	30,0	5,5	8,9	762	17.907	16.840	23,5	22,1	8,8			
владѣльцы.	449	17.960	13.470	40,0	30,0	4,0	9,0	462	9.887	15.338	21,4	33,2	9,0			
въ уѣздѣ.	1.134	38.031	34.020	33,5	30,0	4,9	8,9	1.224	27.794	32.178	22,7	26,3	8,9			
2. Владим.-Волинск.	723	23.570	21.907	32,6	30,3	8,6	9,6	428	14.894	17.120	34,8	40,0	9,0			
владѣльцы.	143	2.946	4.290	20,6	30,0	8,3	9,0	59	962	2.950	16,3	50,0	10,0			
въ уѣздѣ.	866	26.516	26.197	30,6	30,3	8,6	9,5	487	15.856	20.070	32,6	41,2	9,1			
3. Дубенскій.	192	6.950	2.822	36,2	14,7	10,7	9,5	499	19.162	23.952	38,4	48,0	8,2			
владѣльцы.	27	886	856	32,8	31,7	5,0	9,8	28	700	1.425	25,0	50,9	5,0			
въ уѣздѣ.	219	7.836	3.678	35,8	16,8	10,0	9,5	527	19.862	25.377	37,7	48,2	8,0			
4. Заславскій.	122	3.294	2.599	27,0	29,5	5,2	9,6	347	9.438	11.347	27,2	32,7	8,6			
владѣльцы.	1.076	29.590	75.320	27,5	70,0	6,0	10,0	4	124	139	31,0	34,7	8,3			
въ уѣздѣ.	1.198	32.884	77.919	27,4	65,0	5,9	10,0	351	9.562	11.486	27,2	32,7	8,6			
5. Ковельскій.	1.097	45.416	20.733	41,4	18,9	12,8	10,0	1.140	33.288	26.448	29,2	23,2	9,8			
владѣльцы.	49	1.142	1.147	23,3	23,4	6,7	9,5	45	833	2.264	18,5	50,3	8,8			
въ уѣздѣ.	1.146	46.558	21.880	40,6	19,1	12,5	10,0	1.185	34.121	28.712	28,8	24,2	9,8			
6. Кременецкій.	36	972	785	27,0	21,8	6,6	9,7	665	32.718	16.534	49,2	39,9	8,6			
владѣльцы.	308	9.948	12.320	32,3	40,0	6,0	9,5	34	1.996	1.340	58,7	39,4	7,6			
въ уѣздѣ.	344	10.920	13.105	31,7	38,1	6,1	9,5	699	34.714	27.874	49,7	39,9	8,6			
7. Луцкій.	1.213	52.159	23.654	43,0	19,5	8,0	10,0	780	30.966	21.528	39,8	27,6	10,0			
владѣльцы.	129	3.354	2.154	26,0	16,7	5,0	10,0	95	1.967	4.798	20,7	50,5	7,5			
въ уѣздѣ.	1.342	55.513	25.808	41,4	19,2	7,7	10,0	875	32.933	26.326	37,6	30,1	9,7			
8. Новоград.-Волинск.	592	21.371	22.318	36,1	37,7	6,3	9,4	958	35.159	33.722	36,7	35,2	9,4			
владѣльцы.	409	12.311	13.497	30,1	33,0	5,2	9,5	199	3.980	4.040	20,0	20,3	9,0			
въ уѣздѣ.	1.001	33.682	35.815	33,6	35,8	5,9	9,4	1.157	39.139	37.762	33,8	32,6	9,3			
9. Овручскій.	891	23.701	18.978	26,6	21,3	6,3	9,9	621	16.270	22.046	26,2	35,5	10,0			
владѣльцы.	838	33.939	26.486	40,5	32,8	5,5	10,0	499	11.327	22.954	22,7	46,0	9,0			
въ уѣздѣ.	1.729	57.640	45.464	33,3	26,3	5,9	9,8	1.120	27.597	45.000	24,6	40,2	9,6			
10. Острожскій.	112	1.658	3.438	14,8	30,7	5,5	9,5	268	6.968	11.980	26,0	44,7	7,1			
владѣльцы.	59	2.360	2.272	40,0	38,5	4,0	10,0	14	420	872	30,0	62,3	6,5			
въ уѣздѣ.	171	4.018	5.710	23,5	33,4	5,0	9,8	282	7.388	12.852	26,2	45,6	7,1			
11. Ровенскій.	1.088	50.701	27.635	46,6	25,4	8,7	9,9	856	27.050	30.902	31,6	36,1	10,1			
владѣльцы.	91	3.085	2.776	33,9	30,5	4,9	9,9	22	521	1.012	23,7	46,0	7,4			
въ уѣздѣ.	1.179	53.786	30.411	45,6	25,8	8,4	9,9	878	27.571	31.914	31,4	36,3	10,0			
12. Старо-константиновскій.	90	2.700	1.800	30,0	20,0	5,7	10,0	990	34.254	31.878	34,6	32,0	11,0			
владѣльцы.	378	11.945	5.708	31,6	15,1	5,0	9,9	316	13.588	6.826	43,0	21,6	9,3			
въ уѣздѣ.	468	14.645	7.508	31,3	16,0	4,8	9,9	1.306	47.842	38.704	36,6	29,6	10,6			
Въ губерніи.	10.797	382.029	327.515	35,4	30,3	7,2	9,7	10.091	324.379	338.255	32,1	33,5	9,4			
крестьяне.	6.841	252.563	167.219	36,9	24,4	8,2	9,7	8.314	278.074	274.297	33,4	33,0	9,5			
владѣльцы.	3.956	129.466	160.296	32,7	40,5	5,5	9,7	1.777	46.305	63.958	26,1	36,0	8,9			

У Ъ З Д Ы. D I S T R I C T S.	Л Е Н Ъ. L I N.								К О Н О П Л Я. C H A N V R E.							
	Посѣвная площадь въ деся- тинахъ. Superficie cultivée en dessiatines.	Сборъ Production				Посѣвъ на десят. Ensemenc. par dessiat. Вѣсь четверги. Poids d'une toisevier.	Посѣвная площадь въ деся- тинахъ. Superficie cultivée en dessiatines.	Сборъ Production				Посѣвъ на десят. Ensemenc. par dessiat. Вѣсь четверги. Poids d'une toisevier.				
		общій. totale.		на десятину. par dessiatine.				общій. totale.		на десятину. par dessiat.						
		сѣмени. Graines.	волока. Filaments.	сѣмени. Graines.	волока. Filaments.			сѣмени. Graines.	волока. Filaments.	сѣмени. Graines.	волока. Filaments.					
П у д м. P o u n d s.		П у д м. P o u n d s.		П у д м. P o u n d s.		П у д м. P o u n d s.										
1	2	3	4	5	6	7	8	9	10	11	12	13	14	15		
ХАРЬКОВСКАЯ.																
Харьковскій.	202	5.050	8.080	25,0	40,0	4,0	9,0	672	29.030	34.877	43,2	51,9	7,8	6,8		
владѣльцы.	744	18.749	23.585	25,2	31,7	3,1	9,8	84	4.099	3.637	48,8	43,3	6,8	6,8		
въ уѣздѣ.	946	23.799	31.665	25,2	33,4	3,3	9,6	756	33.129	38.514	43,8	50,9	7,7	6,8		
Ахтырскій.	81	1.863	1.118	23,0	13,8	5,0	10,0	1.466	44.713	32.399	30,5	22,1	8,0	6,8		
владѣльцы.	111	3.330	1.332	30,0	12,0	5,3	10,0	216	9.720	6.048	45,0	28,0	7,8	6,8		
въ уѣздѣ.	192	5.193	2.450	27,0	12,8	5,2	10,0	1.682	54.433	38.447	32,4	22,9	8,0	6,8		
Богодуховскій.	68	1.360	1.156	20,0	17,0	5,3	10,0	1.761	62.163	49.308	35,3	28,0	8,7	6,8		
владѣльцы.	288	7.200	6.682	25,0	23,2	4,0	8,5	84	2.394	1.042	28,5	12,4	8,7	7,5		
въ уѣздѣ.	356	8.560	7.838	24,0	22,0	4,2	8,8	1.845	64.557	50.350	35,0	27,3	8,7	6,8		
Валковскій.	122	2.745	3.477	22,5	28,5	4,7	9,5	813	31.057	36.504	38,2	44,9	6,4	5,8		
владѣльцы.	887	11.453	17.620	13,0	20,0	4,3	10,0	822	27.537	24.413	33,5	29,7	6,4	5,8		
въ уѣздѣ.	1.003	14.198	21.097	14,2	21,0	4,3	9,9	1.635	58.594	60.917	35,8	37,3	6,4	6,2		
Волчанскій.	37	829	1.047	22,4	28,3	4,5	9,4	1.436	29.869	51.409	20,8	35,8	5,7	6,5		
владѣльцы.	1.112	30.124	29.246	27,0	26,3	3,8	10,0	212	3.858	3.434	18,2	16,2	6,0	6,8		
въ уѣздѣ.	1.149	30.953	30.293	26,9	26,4	3,8	10,0	1.648	33.727	54.843	20,5	33,3	5,7	6,5		
Зміевскій.	388	7.294	7.760	18,8	20,0	5,5	10,0	1.602	19.865	31.239	12,4	19,5	8,5	6,3		
владѣльцы.	1.165	17.242	21.553	14,8	18,5	4,2	9,3	296	3.404	5.920	11,5	20,0	8,0	6,8		
въ уѣздѣ.	1.553	24.536	29.313	15,8	18,9	4,5	9,5	1.898	23.269	37.159	12,3	19,6	8,4	6,4		
Изюмскій.	1.874	16.679	17.241	8,9	9,2	4,1	9,6	2.002	20.621	31.832	10,3	15,9	8,0	6,3		
владѣльцы.	4.827	62.268	84.955	12,9	17,6	3,8	9,5	597	10.149	15.522	17,0	26,0	7,6	6,3		
въ уѣздѣ.	6.701	78.947	102.196	11,8	15,3	3,9	9,5	2.599	30.770	47.354	11,9	18,2	7,9	6,3		
Купянскій.	1.075	4.838	11.825	4,5	11,0	4,1	9,0	2.995	38.036	35.341	12,7	11,8	5,7	7,5		
владѣльцы.	1.780	20.826	33.820	11,7	19,0	4,9	9,2	308	6.530	5.544	21,2	18,0	4,9	6,5		
въ уѣздѣ.	2.855	25.664	45.645	9,0	16,0	4,6	9,2	3.303	44.566	40.885	13,5	12,4	5,6	7,3		
Лебединскій.	235	5.052	3.619	21,5	15,4	5,2	10,0	1.620	61.136	63.342	37,8	39,1	8,0	6,3		
владѣльцы.	98	3.704	3.802	37,8	38,8	6,9	10,0	132	4.950	3.894	37,5	24,5	7,5	6,8		
въ уѣздѣ.	333	8.756	7.421	26,3	22,3	5,7	10,0	1.752	66.086	67.236	37,7	38,4	8,0	6,3		
Старошкльскій.	3.001	12.904	72.024	4,3	24,0	4,5	9,6	3.639	17.467	60.771	4,8	16,7	8,0	6,4		
владѣльцы.	1.076	5.380	4.627	5,0	4,3	3,7	9,5	115	1.599	1.851	13,9	16,1	6,2	6,8		
въ уѣздѣ.	4.077	18.284	76.651	4,5	18,8	4,3	9,6	3.754	19.066	62.622	5,3	16,7	7,9	6,4		
Сумскій.	316	6.731	4.803	21,3	15,2	5,0	10,0	747	28.386	29.656	38,7	39,7	7,0	6,8		
владѣльцы.	240	4.248	5.520	17,7	23,0	7,0	9,9	338	10.140	9.261	30,0	27,4	7,8	6,8		
въ уѣздѣ.	556	10.979	10.323	19,7	18,6	5,9	10,0	1.085	38.526	38.917	35,5	35,9	7,3	6,8		
Въ губерніи.	19.721	249.869	364.892	12,7	18,5	4,2	9,6	21.957	466.723	537.244	21,3	24,5	7,4	6,6		
крестьяне.	7.399	65.345	132.150	8,8	10,8	4,4	9,6	18.753	382.343	456.678	20,4					

У Ъ З Д Ы. D I S T R I C T S.	Л Е Н Ъ. L I N.								К О Н О П Л Я. C H A N V R E.							
	Посѣвная площадь въ деся- тинахъ. Superficie cultivée en dessiatines.	Сборъ Production				Посѣвная площадь въ деся- тинахъ. Superficie cultivée en dessiatines.	Сборъ Production				Посѣвная площадь въ деся- тинахъ. Superficie cultivée en dessiatines.	Сборъ Production				
		общій. totale.		на десятину. par dessiatine.			общій. totale.		на десятину. par dessiat.			общій. totale.		на десятину. par dessiat.		
		сѣмени. Graines.	волока. Filaments.	сѣмени. Graines.	волока. Filaments.		сѣмени. Graines.	волока. Filaments.	сѣмени. Graines.	волока. Filaments.		сѣмени. Graines.	волока. Filaments.	сѣмени. Graines.	волока. Filaments.	
П у д ы. P o u n d s.				П у д ы. P o u n d s.				П у д ы. P o u n d s.								
1	2	3	4	5	6	7	8	9	10	11	12	13	14	15		
ЧЕРНИГОВСКАЯ.																
1. Чернигов-скій.	785	21.430	23.157	27,3	29,5	7,8	8,5	714	10.710	14.494	15,0	20,3	7,4	6,1		
владѣльцы.	335	16.080	11.156	48,0	33,3	6,8	10,0	335	6.935	5.360	20,7	16,0	7,9	6,1		
въ уѣздѣ.	1.120	37.510	34.313	33,5	30,6	7,5	9,1	1.049	17.645	19.854	16,9	18,0	7,6	6,1		
2. Борзен-скій.	525	25.883	17.325	49,3	33,0	8,5	9,1	1.453	44.171	41.410	30,4	28,5	10,5	6,1		
владѣльцы.	139	4.660	2.224	33,6	16,0	6,2	9,0	175	5.477	4.200	31,3	24,0	7,8	6,1		
въ уѣздѣ.	664	30.543	19.549	46,0	29,4	8,0	9,1	1.628	49.648	45.610	30,5	28,0	10,2	6,1		
3. Глухов-скій.	533	15.297	8.635	28,7	16,2	8,0	10,0	3.129	91.054	38.174	29,1	12,2	7,5	6,1		
владѣльцы.	22	304	198	13,8	9,0	6,8	9,3	412	11.824	8.240	28,7	20,0	7,0	6,1		
въ уѣздѣ.	555	15.601	8.833	28,1	15,9	8,0	10,0	3.541	102.878	46.414	29,1	13,1	7,4	6,1		
4. Городнян-скій.	1.206	38.592	33.768	32,0	28,0	7,1	9,0	977	18.954	15.925	19,4	16,3	7,0	6,1		
владѣльцы.	733	23.309	14.880	31,8	20,3	6,9	9,8	523	13.650	9.519	26,1	18,2	6,5	6,1		
въ уѣздѣ.	1.939	61.901	48.648	31,9	25,1	7,0	9,3	1.500	32.604	25.444	21,7	17,0	6,8	6,1		
5. Козелец-скій.	2.081	61.181	36.417	29,4	17,5	6,5	8,9	909	19.725	28.543	21,7	31,4	8,9	6,1		
владѣльцы.	912	22.891	11.491	25,1	12,6	6,2	9,7	156	5.271	5.610	33,8	36,6	7,3	6,1		
въ уѣздѣ.	2.993	84.072	47.908	28,1	16,0	6,4	9,1	1.065	24.996	34.153	23,5	32,1	8,7	6,1		
6. Конотоп-скій.	276	8.832	7.452	32,0	27,0	9,5	10,0	729	20.558	16.986	28,2	23,3	8,0	6,1		
владѣльцы.	23	679	423	29,5	18,4	6,1	9,0	101	2.293	1.616	22,7	16,0	8,0	6,1		
въ уѣздѣ.	299	9.511	7.875	31,8	26,3	9,2	9,9	830	22.851	18.602	27,5	22,4	8,0	6,1		
7. Кролевец-скій.	616	17.310	13.860	28,1	22,5	8,6	9,5	2.174	53.698	50.437	24,7	23,2	8,6	6,1		
владѣльцы.	213	2.556	2.322	12,0	10,9	6,5	9,0	816	8.160	6.523	10,0	8,0	8,0	6,1		
въ уѣздѣ.	829	19.866	16.182	24,0	19,5	8,1	9,4	2.990	61.858	56.965	20,7	19,1	8,4	6,1		
8. Мглин-скій.	935	28.050	23.281	30,0	24,9	7,3	9,0	6.142	181.189	124.683	29,5	20,3	6,4	6,1		
владѣльцы.	184	8.832	4.416	48,0	24,0	9,0	9,0	2.285	72.434	25.820	31,7	11,3	6,2	6,1		
въ уѣздѣ.	1.119	36.882	27.697	33,0	24,8	7,6	9,0	8.427	253.623	150.503	30,1	17,9	6,3	6,1		
9. Новгородъ-Сѣв.	715	14.014	9.152	19,6	12,8	8,2	8,9	8.573	178.676	106.305	20,9	12,4	6,0	6,1		
владѣльцы.	221	3.448	1.591	15,6	7,2	7,0	9,6	1.294	30.409	21.351	23,5	16,5	6,1	6,1		
въ уѣздѣ.	936	17.462	10.743	18,7	11,5	7,9	9,0	9.867	209.085	127.656	21,2	12,9	6,0	6,1		
10. Новозы-ковскій.	1.957	51.469	26.811	26,3	13,7	9,0	9,6	2.819	74.140	36.365	26,3	12,9	6,9	6,1		
владѣльцы.	101	2.525	1.495	25,0	14,8	7,0	9,6	173	8.961	6.920	51,8	40,0	5,8	6,1		
въ уѣздѣ.	2.058	53.994	28.306	26,2	13,8	8,9	9,6	2.992	83.101	43.285	27,8	14,5	6,8	6,1		
11. Нѣжин-скій.	1.716	66.409	42.557	38,7	24,8	7,2	9,0	1.508	34.835	42.224	23,1	28,0	8,2	6,1		
владѣльцы.	467	10.221	9.387	22,1	20,1	6,8	10,0	242	5.735	5.227	23,7	21,6	7,0	6,1		
въ уѣздѣ.	2.183	76.630	51.944	35,1	23,7	7,1	9,1	1.750	40.570	47.451	23,2	27,1	8,0	6,1		
12. Остер-скій.	1.061	28.223	20.796	26,6	19,6	7,1	8,5	1.252	48.452	31.926	38,7	25,5	6,4	6,1		
владѣльцы.	582	17.693	12.746	30,4	21,9	6,8	10,0	202	2.828	2.828	14,0	14,0	6,3	6,1		
въ уѣздѣ.	1.643	45.916	33.542	27,9	20,4	7,0	9,0	1.454	51.280	34.754	35,3	23,9	6,4	6,1		
13. Сосниц-скій.	792	28.750	13.781	36,3	17,4	8,7	9,0	2.105	45.678	44.837	21,7	21,3	8,0	6,1		
владѣльцы.	519	13.183	10.743	25,4	20,7	6,0	9,0	912	24.624	15.048	27,0	16,5	6,7	6,1		
въ уѣздѣ.	1.311	41.933	24.524	32,0	18,7	7,6	9,0	3.017	70.302	59.885	23,3	19,8	7,6	6,1		
14. Стародуб-скій.	832	34.112	21.965	41,0	26,4	9,0	9,3	5.235	187.936	88.995	35,9	17,0	5,3	6,1		
владѣльцы.	96	2.342	1.488	24,4	15,5	8,5	9,0	2.498	67.196	28.227	26,9	11,3	5,3	6,1		
въ уѣздѣ.	928	36.454	23.453	39,3	25,3	8,9	9,3	7.733	255.132	117.222	33,0	15,2	5,3	6,1		
15. Сураж-скій.	2.135	76.860	37.576	36,0	17,6	10,0	8,8	5.560	193.488	96.188	34,8	17,3	8,0	6,1		
владѣльцы.	86	4.730	1.376	55,0	16,0	9,0	9,0	109	4.262	3.237	39,1	29,7	6,5	6,1		
въ уѣздѣ.	2.221	81.590	38.952	36,7	17,5	10,0	8,8	5.669	197.750	99.425	34,9	17,5	8,0	6,1		
Въ губерніи.	20.798	649.865	422.469	31,2	20,3	7,8	9,2	53.512	1.473.323	927.223	27,5	17,3	6,9	6,1		
крестьяне.	16.165	516.412	336.533	31,9	20,8	8,1	9,0	43.279	1.203.264	777.492	27,8	18,0	7,0	6,1		
владѣльцы.	4.633	133.453	85.936	28,8	18,5	6,8	9,6	10.233	270.059	149.731	26,4	14,6	6,3	6,1		

У Ъ З Д Ы. D I S T R I C T S.	Л Е Н Ъ. L I N.								К О Н О П Л Я. C H A N V R E.							
	Посѣвная площадь въ деся- тинахъ. Superficie cultivée en dessiatines.	Сборъ Production				Посѣвная площадь въ деся- тинахъ. Superficie cultivée en dessiatines.	Сборъ Production				Посѣвная площадь въ деся- тинахъ. Superficie cultivée en dessiatines.	Сборъ Production				
		общій. totale.		на десятину. par dessiatine.			общій. totale.		на десятину. par dessiat.			общій. totale.		на десятину. par dessiat.		
		сѣмени. Graines.	волока. Filaments.	сѣмени. Graines.	волока. Filaments.		сѣмени. Graines.	волока. Filaments.	сѣмени. Graines.	волока. Filaments.		сѣмени. Graines.	волока. Filaments.	сѣмени. Graines.	волока. Filaments.	
П у д ы. P o u n d s.				П у д ы. P o u n d s.				П у д ы. P o u n d s.								
1	2	3	4	5	6	7	8	9	10	11	12	13	14	15		
ПОЛТАВСКАЯ.																
Полтав-скій.	251	3.790	5.497	15,1	21,9	5,8	8,0	1.308	21.190	28.253	16,2	21,6	10,2	6,0		
владѣльцы.	1.726	27.271	41.079	15,8	23,8	4,7	8,7	490	9.310	10.584	19,0	21,6	8,9	5,7		
въ уѣздѣ.	1.977	31.061	46.576	15,7	23,6	4,8	8,6	1.798	30.500	38.837	17,0	21,6	9,8	5,9		
Гадяч-скій.	100	2.220	2.500	22,2	25,0	5,7	8,8	1.312	46.051	38.179	35,1	29,1	8,8	5,9		
владѣльцы.	218	3.728	5.603	17,1	25,7	4,5	9,5	230	7.636	8.602	33,2	37,4	9,6	6,2		
въ уѣздѣ.	318	5.948	8.103	18,7	25,5	4,9	9,2	1.542	53.687	46.781	34,8	30,3	8,9	5,9		
Зеньков-скій.	140	3.360	2.240	24,0	16,0	5,0	9,5	1.150	25.990	32.545	22,6	28,3	9,9	6,3		
владѣльцы.	356	7.156	6.978	20,1	19,6	4,5	8,7	435	19.358	17.705	44,5	40,7	8,8	5,9		
въ уѣздѣ.	496	10.516	9.218	21,2	18,6	4,6	8,9	1.585	45.348	50.250	28,6	31,7	9,6	6,1		
Золото-попскій.	690	29.946	18.216	43,4	26,4	4,7	8,4	1.738	106.192	95.764	61,1	55,1	11,2	6,2		
владѣльцы.	1.291	39.376	42.216	30,5	32,7	4,1	8,3	300	14.310	14.490	47,7	48,3	10,4	6,3		
въ уѣздѣ.	1.981	69.322	60.432	35,0	30,5	4,3	8,3	2.038	120.502	110.254	59,1	54,1	11,1	6,2		
Кобеляк-скій.	1.444	33.934	25.126	23,5	17,4	5,2	8,3	1.514	41.181	41.332	27,2	27,3	9,1	6,2		
владѣльцы.	1.986	19.264	36.145	9,7	18,2	4,6	9,0	299	3.349	2.691	11,2	9,0	8,5	6,7		
въ уѣздѣ.	3.430	53.198	61.271	15,5	17,9	4,9	8,5	1.813	44.530	44.023	24,6	24,3	9,0	6,2		
Констан-тиноград.	274	3.452	4.110	12,6	15,0	4,0	9,0	2.429	74.813	57.324	30,8	23,6	9,8	5,9		
владѣльцы.	4.830	100.464	135.240	20,8	28,0	3,5	8,0	726	24.611	17.134	33,9	23,6	8,0	6,2		
въ уѣздѣ.	5.104	103.916	1													

У ѢЗДЫ. DISTRICTS.	ЛЕНЪ. LIN.								КОНОПЛЯ. CHANVRE.							
	Посѣвная площадь въ десяти- тинахъ. Superficie cultivée en dessiatines.	Сборъ Production				Посѣвъ на десят. Ensemenc. par dessiat. Вѣсъ четверти. Poids d'une toiber.	Посѣвная площадь въ десяти- тинахъ. Superficie cultivée en dessiatines.	Сборъ Production				Посѣвъ на десят. Ensemenc. par dessiat. Вѣсъ четверти.				
		общій. totale.		на десятину. par dessiatine.				общій. totale.		на десятину. par dessiat.						
		сѣмени. Graines.	волока. Filaments.	сѣмени. Graines.	волока. Filament.			сѣмени. Graines.	волока. Filaments.	сѣмени. Graines.	волока. Filaments.					
Пуды. Pouds.				Пуды. Pouds.												
1	2	3	4	5	6	7	8	9	10	11	12	13	14			
ВЛАДИМІРСКАЯ.																
1. Владимір-скій.	(крестьяне . владѣльцы . въ уѣздѣ .	2.570 119 2.689	51.143 2.773 53.916	49.601 1.607 51.208	19,9 23,3 20,0	19,3 13,5 19,0	9,5 7,5 9,4	8,8 9,3 8,8	—	—	—	—	—			
2. Александровскій.	(крестьяне . владѣльцы . въ уѣздѣ .	1.198 35 1.233	37.018 994 38.012	24.200 711 24.911	30,9 28,4 30,8	20,2 20,3 20,2	10,6 9,6 10,6	8,9 9,2 8,9	121 1 122	2.118 18 2.136	2.420 20 2.440	17,5 17,5 17,5	20,0 20,0 20,0			
3. Вязниковскій.	(крестьяне . владѣльцы . въ уѣздѣ .	2.768 186 2.954	21.314 1.432 22.746	13.286 744 14.030	7,7 7,7 7,7	4,8 4,0 4,7	7,1 6,5 7,1	9,1 9,6 9,1	—	—	—	—	—			
4. Гороховецкій.	(крестьяне . владѣльцы . въ уѣздѣ .	4.923 201 5.124	36.430 2.010 38.440	33.969 3.457 37.426	7,4 10,0 7,5	6,9 17,2 7,3	7,3 7,0 7,3	8,4 8,9 8,4	—	—	—	—	—			
5. Ковровскій.	(крестьяне . владѣльцы . въ уѣздѣ .	1.783 32 1.815	9.628 109 9.737	6.597 160 6.757	5,4 3,4 5,4	3,7 5,0 3,7	8,0 7,5 8,0	8,2 9,0 8,2	—	—	—	—	—			
6. Меленковскій.	(крестьяне . владѣльцы . въ уѣздѣ .	5.489 156 5.645	50.499 1.248 51.747	41.168 1.342 42.510	9,2 8,0 9,2	7,5 8,6 7,5	8,1 7,8 8,1	8,3 8,9 8,3	9 2 11	119 26 145	140 31 171	13,2 13,2 13,2	15,5 15,5 15,5			
7. Муромскій.	(крестьяне . владѣльцы . въ уѣздѣ .	2.754 129 2.883	65.545 2.000 67.545	45.992 1.200 47.192	23,8 15,5 23,4	16,7 9,3 16,4	8,4 7,8 8,4	8,9 9,1 8,9	—	—	—	—	—			
8. Переяславскій.	(крестьяне . владѣльцы . въ уѣздѣ .	1.716 63 1.779	26.083 1.096 27.179	19.391 1.065 20.456	15,2 17,4 15,3	11,3 16,9 11,5	8,8 7,9 8,8	8,6 8,3 8,6	130 3 133	1.560 36 1.596	1.950 45 1.995	12,0 12,0 12,0	15,0 15,0 15,0			
9. Покровскій.	(крестьяне . владѣльцы . въ уѣздѣ .	864 24 888	25.920 900 26.820	15.034 631 15.665	30,0 37,5 30,2	17,4 26,3 17,6	9,5 9,0 9,5	9,2 10,0 9,2	60 1 61	1.038 17 1.055	1.188 20 1.208	17,3 17,3 17,3	19,8 19,8 19,8			
10. Судогодскій.	(крестьяне . владѣльцы . въ уѣздѣ .	2.282 86 2.368	18.028 602 18.630	14.377 688 15.065	7,9 7,0 7,9	6,3 8,0 6,4	8,1 7,2 8,0	8,6 8,5 8,6	7 — 7	91 — 91	105 — 105	13,0 — 13,0	15,0 — 15,0			
11. Суздальскій.	(крестьяне . владѣльцы . въ уѣздѣ .	6.253 444 6.697	95.671 6.571 102.242	70.659 3.774 74.433	15,3 14,8 15,3	11,3 8,5 11,1	7,3 6,1 7,2	8,6 8,7 8,6	—	—	—	—	—			
12. Шуйскій.	(крестьяне . владѣльцы . въ уѣздѣ .	283 4 287	3.821 44 3.865	4.387 30 4.417	13,5 11,0 13,5	15,5 7,6 15,4	7,9 6,1 7,9	9,5 9,0 9,5	—	—	—	—	—			
13. Юрьевскій.	(крестьяне . владѣльцы . въ уѣздѣ .	3.319 552 3.871	80.984 9.384 90.368	37.173 4.968 42.141	24,4 17,0 23,3	11,2 9,0 10,9	8,6 8,3 8,6	8,8 9,0 8,8	42 — 42	500 — 500	609 — 609	11,9 — 11,9	14,5 — 14,5			
Въ губерніи .	крестьяне . владѣльцы .	38.233 36.202 2.031	551.247 522.084 29.163	396.211 375.834 20.377	14,4 14,4 14,4	10,4 10,0 7,4	8,0 8,1 9,0	8,7 8,7 9,0	396 382 14	5.800 5.604 196	6.858 6.624 234	14,6 14,7 14,0	17,3 17,3 16,7			

У ѢЗДЫ. DISTRICTS.	ЛЕНЪ. LIN.								КОНОПЛЯ. CHANVRE.							
	Посѣвная площадь въ десяти- тинахъ. Superficie cultivée en dessiatines.	Сборъ Production				Посѣвъ на десят. Ensemenc. par dessiat. Вѣсъ четверти. Poids d'une toiber.	Посѣвная площадь въ десяти- тинахъ. Superficie cultivée en dessiatines.	Сборъ Production				Посѣвъ на десят. Ensemenc. par dessiat. Вѣсъ четверти.				
		общій. totale.		на десятину. par dessiatine.				общій. totale.		на десятину. par dessiat.						
		сѣмени. Graines.	волока. Filaments.	сѣмени. Graines.	волока. Filament.			сѣмени. Graines.	волока. Filaments.	сѣмени. Graines.	волока. Filaments.					
Пуды. Pouds.				Пуды. Pouds.												
1	2	3	4	5	6	7	8	9	10	11	12	13	14	15		
МОСКОВСКАЯ.																
Московскій.	(крестьяне . владѣльцы . въ уѣздѣ .	96 3 99	2.400 122 2.522	3.168 90 3.258	25,0 40,5 25,5	33,0 30,0 32,9	12,5 11,3 12,5	8,0 8,0 8,0	—	—	—	—	—	—		
Богородскій.	(крестьяне . владѣльцы . въ уѣздѣ .	2 — 2	44 — 44	40 — 40	22,1 — 22,1	19,9 — 19,9	8,6 — 8,6	9,0 — 9,0	24	271	360	11,3	15,0	8,4		
Бронницкій.	(крестьяне . владѣльцы . въ уѣздѣ .	309 3 312	4.635 45 4.680	4.697 26 4.723	15,0 15,0 15,0	15,2 8,6 15,1	8,0 7,5 8,0	9,0 9,0 9,0	—	—	—	—	—	—		
Верейскій.	(крестьяне . владѣльцы . въ уѣздѣ .	827 8 835	12.322 166 12.488	9.428 130 9.558	14,2 20,3 15,0	11,4 16,3 11,4	8,6 9,0 8,6	8,7 8,8 8,7	54	410	572	7,6	10,8	6,8		
Волоколамскій.	(крестьяне . владѣльцы . въ уѣздѣ .	5.117 597 5.714	127.925 12.239 140.164	96.711 10.328 107.039	25,0 20,5 24,5	18,9 17,3 18,7	8,3 7,2 8,2	8,9 8,9 8,9	262	9.694	6.105	37,0	23,3	9,2		
Дмитровскій.	(крестьяне . владѣльцы . въ уѣздѣ .	965 5 970	28.178 75 28.253	19.204 43 19.247	29,2 15,0 29,1	19,9 8,6 19,8	9,2 7,5 9,2	9,1 9,0 9,1	132	2.706	3.062	20,5	23,2	7,0		
Звенигородскій.	(крестьяне . владѣльцы . въ уѣздѣ .	497 1 498	8.002 24 8.026	8.548 16 8.564	16,1 24,0 16,1	17,2 16,2 17,2	9,4 8,0 9,4	9,8 9,5 9,8	—	—	—	—	—	—		
Клинскій.	(крестьяне . владѣльцы . въ уѣздѣ .	1.335 8 1.343	32.174 126 32.300	32.975 240 33.215	24,1 15,8 24,1	24,7 30,0 24,7	9,9 8,3 9,9	8,6 8,8 8,6	151	2.507	4.077	16,6	27,0	7,0		
Коломенскій.	(крестьяне . владѣльцы . въ уѣздѣ .	564 18 582	9.080 270 9.350	8.234 155 8.389	16,1 15,0 16,0	14,6 8,6 14,4	8,7 7,5 8,7	9,2 9,0 9,2	3	48	90	16,1	30,0	5,6		
Можайскій.	(крестьяне . владѣльцы . въ уѣздѣ .	879 13 892	22.590 445 23.035	12.570 230 12.800	25,7 34,2 25,8	14,3 17,7 14,3	10,4 8,4 10,4	8,7 9,1 8,8	430	11.610	6.106	27,0	14,2	8,8		
Подольскій.	(крестьяне . владѣльцы . въ уѣздѣ .	399 — 399	7.661 — 7.661	7.302 — 7.302	19,2 — 19,2	18,3 — 18,3	7,8 — 7,8	9,5 — 9,5	—	—	—	—	—	—		
Рязскій.	(крестьяне . владѣльцы . въ уѣздѣ .	699 26 725	12.512 679 13.191	14.399 801 15.200	17,9 26,1 18,2	20,6 30,8 21,0	8,6 7,8 8,6	9,5 9,6 9,5	595	10.056	16.541	16,9	27,8	5,6		
Серпуховскій.	(крестьяне . владѣльцы . въ уѣздѣ .	644 5 649	12.365 75 12.440	7.277 43 7.320	19,2 15,0 19,2	11,3 8,6 11,3	8,0 7,5 8,0	9,0 9,0 9,0	—	—	—	—	—	—		
Въ губерніи .	крестьяне . владѣльцы .	13.020 12.333 687	294.154 279.888 14.266	236.655 224.553 12.102	22,6 22,7 20,8	18,2 18,2 17,6	8,7 8,8 7,3	8,9 8,9 8,9	1.653 1.651 2	37.334 37.302 32	36.973 36.913 60	22,6 22,6 16,1	21,4 21,4 30,0	7,3 7,3 5,6		

У ъ з д ы. D I S T R I C T S.	Л Е Н Ъ. L I N.								К О Н О П Л Я. C H A N V R E.					
	Посѣвная площадь въ деся- тинахъ. Superficie cultivée en dessiatines.	Сборъ Production				Посѣвъ на десят. Ensemenc. par dessiat. Въсь четверги. Poids d'une tchetver.	Посѣвная площадь въ деся- тинахъ. Superficie cultivée en dessiatines.	Сборъ Production.				Посѣвъ на десят. Ensemenc. par dessiat. Въсь четверги. Poids d'une tchetver.		
		общій. totale.		на десятину. par dessiatine.				общій. totale.		на десятину. par dessiat.				
		сѣмени. Graines.	волока. Filaments.	сѣмени. Graines.	волока. Filaments.			сѣмени. Graines.	волока. Filaments.	сѣмени. Graines.	волока. Filaments.			
П у д ы. P o u n d s.								П у д ы. P o u n d s.						
1	2	3	4	5	6	7	8	9	10	11	12	13	14	15
КАЛУЖСКАЯ.														
1. Калуж-скій.	крестьяне . 725	10.150	8.555	14,0	11,8	8,8	9,3	823	23.209	15.472	28,2	18,8	9,0	6,8
	владѣльцы . 53	684	1.272	12,9	24,0	7,8	10,0	24	384	864	16,0	36,0	9,0	7,7
	въ уѣздѣ . 778	10.834	9.827	13,9	12,6	8,7	9,4	847	23.593	16.336	27,9	19,3	8,0	6,8
2. Боров-скій.	крестьяне . 590	14.750	19.824	25,0	33,6	10,0	9,2	207	5.900	6.790	28,5	32,8	9,0	7,7
	владѣльцы . 22	398	315	18,1	14,3	7,5	9,1	4	113	92	28,2	22,9	8,0	7,7
	въ уѣздѣ . 612	15.148	20.139	24,8	32,9	9,9	9,2	211	6.013	6.882	28,5	32,6	9,0	7,7
3. Жиздрин-скій.	крестьяне . 2.472	32.630	21.259	13,2	8,6	8,3	8,4	7.722	191.506	134.363	24,8	17,4	7,3	7,7
	владѣльцы . 190	4.484	2.622	3,6	13,8	8,0	8,7	204	3.712	3.876	18,2	19,0	6,4	7,7
	въ уѣздѣ . 2.662	37.114	23.881	14,3	9,0	8,3	8,5	7.926	195.218	138.239	24,6	17,4	7,3	7,7
4. Козель-скій.	крестьяне . 1.344	25.805	18.816	19,2	14,0	7,6	9,5	3.859	107.666	75.251	27,9	19,5	7,7	7,7
	владѣльцы . 60	1.800	1.200	3,3	20,0	7,0	9,0	35	613	700	17,5	20,0	7,5	7,7
	въ уѣздѣ . 1.404	27.605	20.016	19,7	14,3	7,6	9,5	3.894	108.279	75.951	27,8	19,5	7,7	7,7
5. Лихвин-скій.	крестьяне . 1.729	20.575	15.388	11,9	8,9	7,9	9,6	3.146	86.830	55.370	27,6	17,6	9,5	6,8
	владѣльцы . 42	160	84	3,8	2,0	7,0	9,0	95	3.582	3.230	37,7	34,0	8,7	7,7
	въ уѣздѣ . 1.771	20.735	15.472	11,7	8,7	7,9	9,6	3.241	90.412	58.600	27,9	18,1	9,5	6,8
6. Малояро-славецкій.	крестьяне . 426	6.390	4.856	15,0	11,4	8,7	8,8	448	11.693	8.243	26,1	18,4	8,8	7,7
	владѣльцы . 36	407	288	11,3	8,0	7,5	9,0	45	770	459	17,1	10,2	7,0	7,7
	въ уѣздѣ . 462	6.797	5.144	14,7	11,1	8,6	8,8	493	12.463	8.702	25,3	17,7	8,6	7,7
7. Медын-скій.	крестьяне . 4.553	65.108	51.904	14,3	11,4	7,1	8,7	3.165	79.442	55.388	25,1	17,5	8,0	7,7
	владѣльцы . 894	15.109	13.142	16,9	14,7	7,0	8,8	23	616	347	26,8	15,1	7,5	7,7
	въ уѣздѣ . 5.447	80.217	65.046	14,7	11,9	7,1	8,7	3.188	80.058	55.735	25,1	17,5	8,0	7,7
8. Мещов-скій.	крестьяне . 1.494	51.095	21.215	34,2	14,2	10,3	9,2	2.259	100.300	52.861	44,4	23,4	10,0	7,7
	владѣльцы . 217	5.490	4.058	25,3	18,7	8,0	9,5	89	3.188	2.670	37,5	30,0	9,0	7,7
	въ уѣздѣ . 1.711	56.585	25.273	33,1	14,8	10,0	9,2	2.348	103.488	55.531	44,1	23,6	9,7	7,7
9. Мосаль-скій.	крестьяне . 3.165	67.098	47.475	21,2	15,0	10,8	8,7	3.077	87.387	40.924	28,4	13,3	9,0	7,7
	владѣльцы . 85	1.811	1.131	21,3	13,3	8,0	8,9	54	1.976	886	36,6	16,4	10,2	7,7
	въ уѣздѣ . 3.250	68.909	48.606	21,2	15,0	10,7	8,7	3.131	89.363	41.810	28,5	13,4	9,0	7,7
10. Пере-мышльскій.	крестьяне . 789	17.516	8.679	22,2	11,0	8,1	9,0	1.877	89.345	36.789	47,6	19,6	9,5	7,7
	владѣльцы . 24	434	343	18,1	14,3	7,5	9,1	307	11.512	6.140	37,5	20,0	9,0	7,7
	въ уѣздѣ . 813	17.950	9.022	22,1	11,2	8,1	9,0	2.184	100.857	42.929	46,2	19,7	9,4	7,7
11. Тарус-скій.	крестьяне . 754	17.493	22.168	23,2	29,4	8,1	8,3	587	12.327	9.862	21,0	16,8	7,0	7,7
	владѣльцы . 19	344	272	18,1	14,3	7,5	9,1	1	38	28	37,5	28,2	7,0	7,7
	въ уѣздѣ . 773	17.837	22.440	23,1	29,0	8,1	8,3	588	12.365	9.890	21,0	16,8	7,0	7,7
	Въ губерніи	19.683	359.731	18,3	13,5	8,5	8,9	28.051	822.109	510.605	29,2	18,2	8,3	7,7
	крестьяне . 18.041	328.610	240.139	18,2	13,3	8,6	8,9	27.170	795.605	491.313	29,3	18,1	8,3	7,7
	владѣльцы . 1.642	31.121	24.727	19,0	15,1	7,4	9,0	881	26.504	19.292	30,1	21,9	8,2	7,7
ПЛОЦКАЯ.														
1. Плоцкій.	крестьяне . 111	4.229	3.030	38,1	27,3	9,7	8,7	—	—	—	—	—	—	—
	владѣльцы . 72	3.146	2.160	43,7	30,0	9,5	8,9	—	—	—	—	—	—	—
	въ уѣздѣ . 183	7.375	5.190	40,3	28,4	9,7	8,8	—	—	—	—	—	—	—
2. Липнов-скій.	крестьяне . 131	3.707	10.166	28,3	77,6	10,1	8,5	—	—	—	—	—	—	—
	владѣльцы . 14	343	896	24,5	64,0	10,2	9,0	—	—	—	—	—	—	—
	въ уѣздѣ . 145	4.050	11.062	27,9	76,3	10,1	8,5	—	—	—	—	—	—	—
3. Млавскій.	крестьяне . 171	9.884	8.482	57,8	49,6	12,2	9,3	—	—	—	—	—	—	—
	владѣльцы . 167	11.373	4.709	68,1	28,2	11,2	9,6	—	—	—	—	—	—	—
	въ уѣздѣ . 338	21.257	13.191	62,9	39,0	11,7	9,4	—	—	—	—	—	—	—
4. Прасныш-скій.	крестьяне . 192	6.029	5.606	31,4	29,2	12,9	9,6	13	400	520	30,8	40,0	7,8	7,7
	владѣльцы . 238	7.140	9.520	30,0	40,0	13,5	9,6	—	—	—	—	—	—	—
	въ уѣздѣ . 430	13.169	15.126	30,6	35,2	13,2	9,6	13	400	520	30,8	40,0	7,8	7,7
5. Рыпинскій.	крестьяне . 126	4.889	4.990	38,8	39,6	9,1	9,1	—	—	—	—	—	—	—
	владѣльцы . 27	1.326	1.040	49,1	38,5	9,8	9,1	—	—	—	—	—	—	—
	въ уѣздѣ . 153	6.215	6.030	40,6	39,4	9,2	9,1	—	—	—	—	—	—	—
6. Серпецкій.	крестьяне . 161	4.540	4.428	28,2	27,5	11,9	8,5	—	—	—	—	—	—	—
	владѣльцы . 46	1.453	1.173	31,8	25,5	11,2	8,5	—	—	—	—	—	—	—
	въ уѣздѣ . 207	5.993	5.601	29,9	27,1	11,7	8,5	—	—	—	—	—	—	—
7. Цѣханов-скій.	крестьяне . 101	3.434	2.959	34,0	29,3	12,8	9,2	—	—	—	—	—	—	—
	владѣльцы . 82	1.804	1.476	22,0	18,0	11,9	9,2	—	—	—	—	—	—	—
	въ уѣздѣ . 183	5.238	4.435	28,6	24,2	12,4	9,2	—	—	—	—	—	—	—
	Въ губерніи	1.639	63.297	38,6	36,9	11,6	9,2	13	400	520	30,8	40,0	7,8	7,8
	крестьяне . 993	36.712	39.661	37,0	39,9	11,4	9,0	13	400	520	30,8	40,0	7,8	7,8
	владѣльцы . 646	26.585	20.974	41,2	32,5	11,9	9,4	—	—	—	—	—	—	—

У ъ з д ы. D I S T R I C T S.	Л Е Н Ъ. L I N.								К О Н О П Л Я. C H A N V R E.					
	Посѣвная площадь въ деся- тинахъ. Superficie cultivée en dessiatines.	Сборъ Production				Посѣвъ на десят. Ensemenc. par dessiat. Въсь четверги. Poids d'une tchetver.	Посѣвная площадь въ деся- тинахъ. Superficie cultivée en dessiatines.	Сборъ Production.				Посѣвъ на десят. Ensemenc. par dessiat. Въсь четверги. Poids d'une tchetver.		
		общій. totale.		на десятину. par dessiatine.				общій. totale.		на десятину. par dessiat.				
		сѣмени. Graines.	волока. Filaments.	сѣмени. Graines.	волока. Filaments.			сѣмени. Graines.	волока. Filaments.	сѣмени. Graines.	волока. Filaments.			
П у д ы. P o u n d s.								П у д ы. P o u n d s.						
1	2	3	4	5	6	7	8	9	10	11	12	13	14	15
ТВЕРСКАЯ.														
Тверской.	крестьяне . 1.716	34.148	33.805	19,9	19,7	8,2	9,4	263	4.261	3.051	16,2	11,6	6,7	6,8
	владѣльцы . 382	11.345	8.786	22,7	23,0	7,2	9,4	—	—	—	—	—	—	—
	въ уѣздѣ . 2.098	45.493	42.591	21,7										

УѢЗДЫ. DISTRICTS.	ЛЕНЬ. LIN.								КОНОПЛЯ. CHANVRE.							
	Посѣвная площадь въ деся- тинахъ. Superficie cultivée en dessiatines.	Сборъ Production				Посѣвная площадь въ деся- тинахъ. Superficie cultivée en dessiatines.	Сборъ Production				Посѣвъ на десят. Ensemenc. par dessiat. Вѣсь четверти. Poids d'une tobevte.	Посѣвъ на десят. Ensemenc. par dessiat. Вѣсь четверти. Poids d'une tobevte.				
		общій. totale.		на десятину. par dessiatine.			общій. totale.		на десятину. par dessiat.							
		сѣмени. Graines.	волока. Filaments.	сѣмени. Graines.	волока. Filaments.		сѣмени. Graines.	волока. Filaments.	сѣмени. Graines.	волока. Filaments.						
Пуды. Pouds.								Пуды. Pouds.								
1	2	3	4	5	6	7	8	9	10	11	12	13	14	15		
КОСТРОМСКАЯ.																
1. Костром- ской.	{крестьяне . 8.650 {владѣльцы . 816 въ уѣздѣ . 9.466	{107.260 11.179 118.439	{128.885 13.301 142.186	{12,4 13,7 12,5	{14,9 16,3 15,0	{7,3 7,7 7,3	{8,7 8,7 8,7	—	—	—	—	—	—	—		
2. Буйскій	{крестьяне . 1.349 {владѣльцы . 259 въ уѣздѣ . 1.608	{19.830 5.102 24.932	{18.751 1.787 20.538	{14,7 19,7 15,5	{13,9 6,9 12,8	{7,0 6,4 6,9	{9,4 9,5 9,4	—	—	—	—	—	—	—		
3. Варнавин- скій.	{крестьяне . 4.275 {владѣльцы . 528 въ уѣздѣ . 4.803	{62.415 6.442 68.857	{45.743 5.280 51.023	{14,6 12,2 14,3	{10,7 10,0 10,6	{7,4 6,3 7,3	{8,7 8,5 8,7	—	—	—	—	—	—	—		
4. Велдуж- скій.	{крестьяне . 3.074 {владѣльцы . 82 въ уѣздѣ . 3.156	{43.343 1.476 44.819	{31.970 1.730 33.700	{14,1 18,0 14,2	{10,4 21,1 10,7	{7,1 7,7 7,1	{9,0 9,1 9,0	—	—	—	—	—	—	—		
5. Галичскій.	{крестьяне . 979 {владѣльцы . 65 въ уѣздѣ . 1.044	{14.098 1.040 15.138	{11.944 1.346 13.290	{14,4 16,0 14,5	{12,2 20,7 12,7	{7,4 8,0 7,4	{9,5 9,5 9,5	—	—	—	—	—	—	—		
6. Кинешем- скій.	{крестьяне . 1.696 {владѣльцы . 97 въ уѣздѣ . 1.793	{25.101 2.347 27.448	{13.568 1.358 14.926	{14,8 24,2 15,3	{8,0 14,0 8,3	{8,1 8,5 8,1	{8,8 8,8 8,8	—	—	—	—	—	—	—		
7. Кологрив- скій.	{крестьяне . 1.450 {владѣльцы . 60 въ уѣздѣ . 1.510	{27.985 1.122 29.107	{19.140 1.038 20.178	{19,3 18,7 19,3	{13,2 17,3 13,4	{9,1 8,2 9,1	{8,9 8,9 8,9	—	—	—	—	—	—	—		
8. Макарьев- скій.	{крестьяне . 6.353 {владѣльцы . 339 въ уѣздѣ . 6.692	{113.083 4.983 118.066	{90.848 5.729 96.577	{17,8 14,7 17,6	{14,3 16,9 14,4	{7,7 8,0 7,7	{9,0 9,0 9,0	—	—	—	—	—	—	—		
9. Перехт- скій.	{крестьяне . 3.506 {владѣльцы . 385 въ уѣздѣ . 3.891	{52.239 7.238 59.477	{58.550 6.507 65.057	{14,9 18,8 15,3	{16,7 16,9 16,7	{7,0 7,2 7,0	{8,5 8,6 8,5	—	—	—	—	—	—	—		
10. Солигалич- скій.	{крестьяне . 709 {владѣльцы . 131 въ уѣздѣ . 840	{14.747 3.092 17.839	{9.997 1.952 11.949	{20,8 23,6 21,2	{14,1 14,9 14,2	{7,7 7,6 7,7	{10,0 10,0 10,0	—	—	—	—	—	—	—		
11. Чухлом- скій.	{крестьяне . 600 {владѣльцы . 146 въ уѣздѣ . 746	{9.900 1.635 11.535	{5.950 1.562 7.512	{16,5 11,2 15,5	{9,9 10,7 10,1	{7,2 7,9 7,3	{10,0 9,5 9,9	—	—	—	—	—	—	—		
12. Юрье- векскій.	{крестьяне . 7.951 {владѣльцы . 207 въ уѣздѣ . 8.158	{104.953 3.188 108.141	{54.862 2.401 57.263	{13,2 15,4 13,3	{6,9 11,6 7,0	{6,2 7,6 6,2	{8,5 8,6 8,5	—	—	—	—	—	—	—		
Въ губерніи крестьяне . 43.707 владѣльцы . 40.592 3.115	{643.798 594.954 48.844	{534.199 490.208 43.991	{14,7 14,7 15,7	{12,2 12,1 14,1	{7,2 7,2 7,4	{8,8 8,8 8,9	—	—	—	—	—	—	—	—		

УѢЗДЫ. DISTRICTS.	ЛЕНЬ. LIN.								КОНОПЛЯ. CHANVRE.							
	Посѣвная площадь въ деся- тинахъ. Superficie cultivée en dessiatines.	Сборъ Production				Посѣвная площадь въ деся- тинахъ. Superficie cultivée en dessiatines.	Сборъ Production				Посѣвъ на десят. Ensemenc. par dessiat. Вѣсь четверти. Poids d'une tobevte.	Посѣвъ на десят. Ensemenc. par dessiat. Вѣсь четверти. Poids d'une tobevte.				
		общій. totale.		на десятину. par dessiatine.			общій. totale.		на десятину. par dessiat.							
		сѣмени. Graines.	волока. Filaments.	сѣмени. Graines.	волока. Filaments.		сѣмени. Graines.	волока. Filaments.	сѣмени. Graines.	волока. Filaments.						
Пуды. Pouds.								Пуды. Pouds.								
1	2	3	4	5	6	7	8	9	10	11	12	13	14	15		
МОГИЛЕВСКАЯ.																
Могилев- скій.	{крестьяне . 1.102 {владѣльцы . 729 въ уѣздѣ . 1.831	{34.823 20.631 55.454	{23.693 14.434 38.127	{31,6 28,3 30,3	{21,5 19,8 20,8	{9,8 8,4 9,2	{9,0 9,0 9,0	616	17.310	13.306	28,1	21,6	7,9	7,2		
Выхов- скій.	{крестьяне . 912 {владѣльцы . 135 въ уѣздѣ . 1.047	{25.354 3.618 28.972	{17.237 2.660 19.897	{27,8 26,8 27,7	{18,9 19,7 19,0	{9,0 8,5 8,9	{9,4 9,4 9,4	1.588	40.653	29.219	25,6	18,4	7,5	7,3		
Гомель- скій.	{крестьяне . 3.748 {владѣльцы . 530 въ уѣздѣ . 4.278	{118.812 14.787 133.599	{88.178 12.402 100.580	{31,7 27,9 31,2	{23,5 23,4 23,5	{8,9 6,7 8,6	{9,2 8,7 9,1	1.037	30.280	20.947	29,2	20,2	7,9	7,2		
Горенскій	{крестьяне . 1.324 {владѣльцы . 127 въ уѣздѣ . 1.451	{40.779 2.921 43.700	{31.776 2.515 34.291	{30,8 23,0 30,1	{24,0 19,8 23,6	{7,9 7,0 7,8	{9,5 9,0 9,4	1.413	37.162	30.803	26,3	21,8	6,9	7,3		
Климо- вскій	{крестьяне . 1.647 {владѣльцы . 376 въ уѣздѣ . 2.023	{45.457 10.378 55.835	{39.528 9.024 48.552	{27,6 27,6 27,6	{24,0 24,0 24,0	{7,8 7,5 7,7	{9,2 9,2 9,2	2.210	60.775	55.250	27,5	25,0	7,1	6,9		
Мстислав- скій.	{крестьяне . 791 {владѣльцы . 188 въ уѣздѣ . 979	{22.544 4.380 26.924	{17.244 3.403 20.647	{28,5 23,3 27,5	{21,8 18,1 21,1	{7,1 6,0 6,9	{9,5 10,0 9,6	2.447	88.337	53.589	36,1	21,9	8,0	7,3		
Оршан- скій.	{крестьяне . 2.100 {владѣльцы . 2.108 въ уѣздѣ . 4.208	{39.690 32.674 72.364	{45.360 34.993 80.353	{18,9 15,5 17,2	{21,6 16,6 19,1	{7,0 5,3 6,1	{9,1 9,7 9,4	746	15.069	13.652	20,2	18,3	7,1	6,8		
Рогачев- скій.	{крестьяне . 1.687 {владѣльцы . 310 въ уѣздѣ . 1.997	{51.622 7.843 59.465	{33.909 5.797 39.706	{30,6 25,3 29,8	{20,1 18,7 19,9	{9,2 8,7 9,1	{9,7 9,7 9,7	1.358	41.671	29.333	30,7	21,6	8,5	7,4		
Свинни- скій.	{крестьяне . 1.648 {владѣльцы . 394 въ уѣздѣ . 2.042	{23.896 6.265 30.161	{32.795 8.116 40.911	{14,5 15,9 14,8	{19,9 20,6 20,0	{5,7 5,0 5,6	{9,2 9,7 9,3	437	9.964	8.390	22,8	19,2	9,0	6,8		
Чаусскій	{крестьяне . 1.012 {владѣльцы . 162 въ уѣздѣ . 1.174	{22.264 3.029 25.293	{18.216 2.592 20.808	{22,0 18,7 21,5	{18,0 16,0 17,7	{8,1 8,0 8,1	{9,1 10,0 9,2	1.143	25.946	26.175	22,7	22,9	7,2	7,0		
Чериков- скій.	{крестьяне . 1.817 {владѣльцы . 305 въ уѣздѣ . 2.122	{54.328 4.850 59.178	{37.430 2.928 40.358	{29,9 15,9 27,9	{20,6 9,6 19,0	{8,6 8,0 8,5	{9,6 10,0 9,6	2.761	77.584	60.190	28,1	21,8	8,0	7,1		
Въ губерніи крестьяне . 23.152 владѣльцы . 17.788 5.364	{590.945 479.569 111.376	{484.230 385.366 98.864	{25,5 27,0 20,8	{20,9 21,7 18,4	{7,8 8,1 6,6	{9,3 9,3 9,4	17.509	499.585	375.748	28,5	21,5	7,7	7,2			
владѣльцы . 40.592 3.115	{594.954 48.844	{490.208 43.991	{14,7 15,7	{12,1 14,1	{7,2 7,4	{8,8 8,9	15.756	444.771	340.854	28,2	21,6	7,7	7,2			
	{48.844	{43.991	{15,7	{14,1	{7,4	{8,9	1.753	54.814	34.894	33,6	19,9	8,0	7,1			

УѢЗДЫ. DISTRICTS.	ЛЕНЬ. LIN.								КОНОПЛЯ. CHANVRE.																
	Сборъ Production								Сборъ Production																
	общій. totale.				на десятину. par dessiatine.				общій. totale.				на десятину. par dessiat.												
	сѣмени. Graines.	волока. Filaments.	сѣмени. Graines.	волока. Filaments.	сѣмени. Graines.	волока. Filaments.	сѣмени. Graines.	волока. Filaments.	сѣмени. Graines.	волока. Filaments.	сѣмени. Graines.	волока. Filaments.	сѣмени. Graines.	волока. Filaments.											
Пуды. Pouds.								Пуды. Pouds.																	
Посѣвная площадь въ десятинахъ. Superficie cultivée en dessiatines.	Посѣвъ на десят. Ensemenc. par dessiat.		Всѣхъ четверти. Poids d'une toisevier.		Посѣвъ на десят. Ensemenc. par dessiat.		Всѣхъ четверти. Poids d'une toisevier.		УѢЗДЫ. DISTRICTS.	ЛЕНЬ. LIN.								КОНОПЛЯ. CHANVRE.							
Посѣвная площадь въ десятинахъ. Superficie cultivée en dessiatines.	Сборъ Production									Сборъ Production															
	общій. totale.				на десятину. par dessiatine.					общій. totale.				на десятину. par dessiat.											
	сѣмени. Graines.	волока. Filaments.	сѣмени. Graines.	волока. Filaments.	сѣмени. Graines.	волока. Filaments.	сѣмени. Graines.	волока. Filaments.		сѣмени. Graines.	волока. Filaments.	сѣмени. Graines.	волока. Filaments.	сѣмени. Graines.	волока. Filaments.										
Пуды. Pouds.								Пуды. Pouds.																	
1	2	3	4	5	6	7	8	9	10	11	12	13	14	15											
ТОМСКАЯ.																									
1. Томскій. (крестьяне . . .)	2.472	17.798	39.552	7,2	16,0	5,8	9,8	3.109	37.308	73.062	12,0	23,5	7,8	7,8											
(владѣльцы . . .)	29	348	435	12,0	15,0	4,6	9,8	21	330	183	15,7	8,7	7,0	7,0											
въ уѣздѣ . . .	2.501	18.146	39.987	7,3	16,0	5,8	9,8	3.130	37.638	73.245	12,0	23,4	7,8	7,8											
2. Барнаульскій. (крестьяне . . .)	7.812	106.243	128.117	13,6	16,4	4,9	9,2	8.157	139.485	163.140	17,1	20,0	8,3	8,3											
(владѣльцы . . .)	—	—	—	—	—	—	—	—	—	—	—	—	—	—											
въ уѣздѣ . . .	7.812	106.243	128.117	13,6	16,4	4,9	9,2	8.157	139.485	163.140	17,1	20,0	8,3	8,3											
3. Бійскій. (крестьяне . . .)	5.653	88.752	105.146	15,7	18,6	4,8	8,5	9.457	160.769	164.552	17,0	17,4	4,3	4,3											
(владѣльцы . . .)	60	750	1.848	12,5	30,8	5,1	9,0	69	883	4.209	12,8	61,0	4,8	4,8											
въ уѣздѣ . . .	5.713	89.502	106.994	15,7	18,7	4,8	8,5	9.526	161.652	168.761	17,0	17,7	4,3	4,3											
4. Зыбиногорскій. (крестьяне . . .)	2.184	12.012	44.990	5,5	20,6	5,8	8,0	1.784	18.732	13.558	10,5	7,6	7,1	7,1											
(владѣльцы . . .)	271	3.848	5.854	14,2	21,6	6,2	8,0	112	3.192	1.120	28,5	10,0	7,0	7,0											
въ уѣздѣ . . .	2.455	15.860	50.844	6,5	20,7	5,8	8,0	1.896	21.924	14.678	11,6	7,7	7,1	7,1											
5. Каинскій. (крестьяне . . .)	1.223	1.835	6.482	1,5	5,3	5,6	8,0	701	8.062	8.412	11,5	12,0	8,7	8,7											
(владѣльцы . . .)	262	3.720	5.659	14,2	21,6	6,2	8,0	74	851	888	11,5	12,0	8,7	8,7											
въ уѣздѣ . . .	1.485	5.555	12.141	3,7	8,2	5,7	8,0	775	8.913	9.300	11,5	12,0	8,7	8,7											
6. Кузнецкій. (крестьяне . . .)	1.295	9.583	31.080	7,4	24,0	6,2	8,4	1.455	28.227	45.105	19,4	31,0	6,5	6,5											
(владѣльцы . . .)	2	36	38	18,0	19,0	9,0	9,0	—	—	—	—	—	—	—											
въ уѣздѣ . . .	1.297	9.619	31.118	7,4	24,0	6,2	8,4	1.455	28.227	45.105	19,4	31,0	6,5	6,5											
7. Маринскій. (крестьяне . . .)	1.765	8.649	10.943	4,9	6,2	4,4	7,3	5.081	68.594	40.648	13,5	8,0	5,5	5,5											
(владѣльцы . . .)	20	98	124	4,9	6,2	4,4	7,3	30	279	201	9,3	6,7	7,0	7,0											
въ уѣздѣ . . .	1.785	8.747	11.067	4,9	6,2	4,4	7,3	5.111	68.873	40.849	13,5	8,0	5,5	5,5											
Въ губерніи . . .	23.048	253.672	380.268	11,0	16,5	5,2	8,8	30.050	466.712	515.078	15,5	17,1	6,3	6,3											
крестьяне . . .	22.404	244.872	366.310	10,9	16,4	5,1	8,8	29.744	461.177	508.477	15,5	17,1	6,3	6,3											
владѣльцы . . .	644	8.800	13.958	13,7	21,7	6,0	8,1	306	5.535	6.601	18,1	21,6	6,9	6,9											
БЕССАРАБСКАЯ.																									
1. Кишиневскій. (крестьяне . . .)	—	—	—	—	—	—	—	262	13.676	9.406	52,2	35,9	9,5	9,5											
(владѣльцы . . .)	642	22.342	—	34,8	26,3	4,9	9,5	493	16.910	18.142	34,3	36,8	10,0	10,0											
въ уѣздѣ . . .	642	22.342	—	34,8	—	4,9	9,5	755	30.586	27.548	40,5	36,5	9,8	9,8											
2. Аккерманскій. (крестьяне . . .)	853	25.761	—	30,2	29,9	4,1	9,4	312	10.202	11.232	32,7	36,0	8,7	8,7											
(владѣльцы . . .)	603	19.537	—	32,4	27,1	4,0	9,2	34	1.166	680	34,3	20,0	8,5	8,5											
въ уѣздѣ . . .	1.456	45.298	—	31,1	—	4,1	9,3	346	11.368	11.912	32,9	34,4	8,7	8,7											
3. Бендерскій. (крестьяне . . .)	60	1.925	—	27,5	30,0	4,0	9,0	158	1.896	3.792	12,0	24,0	7,0	7,0											
(владѣльцы . . .)	484	26.136	—	54,0	28,3	3,5	8,9	88	2.860	1.320	32,5	15,0	6,0	6,0											
въ уѣздѣ . . .	554	28.061	—	50,7	—	3,6	8,9	246	4.756	5.112	19,3	20,8	6,6	6,6											
4. Бялецкій. (крестьяне . . .)	79	2.844	—	36,0	15,0	4,0	9,0	1.163	67.454	48.730	58,0	41,9	8,0	8,0											
(владѣльцы . . .)	305	11.438	—	37,5	30,0	4,0	9,5	532	24.153	20.216	45,4	38,0	7,0	7,0											
въ уѣздѣ . . .	384	14.282	—	37,2	—	4,0	9,4	1.695	91.607	68.946	54,0	40,7	7,7	7,7											
5. Измаильскій. (крестьяне . . .)	184	5.814	—	31,6	26,7	4,0	8,7	129	4.463	5.895	34,6	45,7	10,2	10,2											
(владѣльцы . . .)	394	18.203	—	46,2	54,6	4,0	8,7	45	1.557	2.057	34,6	45,7	10,2	10,2											
въ уѣздѣ . . .	578	24.017	—	41,6	—	4,0	8,7	174	6.020	7.952	34,6	45,7	10,2	10,2											
6. Оргѣвскій. (крестьяне . . .)	15	827	—	55,1	35,0	4,8	9,2	551	24.079	32.399	43,7	58,8	10,0	10,0											
(владѣльцы . . .)	458	25.236	—	55,1	35,0	4,8	9,2	242	8.615	11.664	35,6	48,2	7,0	7,0											
въ уѣздѣ . . .	473	26.063	—	55,1	—	4,8	9,2	793	32.694	44.063	41,2	55,6	9,1	9,1											
7. Сорокскій. (крестьяне . . .)	27	810	—	30,0	30,0	7,3	9,0	1.041	41.224	56.526	39,6	54,3	9,6	9,6											
(владѣльцы . . .)	440	20.372	—	46,3	50,0	6,0	9,0	312	12.480	15.600	40,0	50,0	8,0	8,0											
въ уѣздѣ . . .	467	21.182	—	45,4	—	6,1	9,0	1.353	53.704	72.126	39,7	53,3	9,2	9,2											
8. Хотинскій. (крестьяне . . .)	3	129	—	43,0	60,0	5,0	9,0	1.027	42.415	56.485	41,3	55,0	9,3	9,3											
(владѣльцы . . .)	86	3.698	—	43,0	60,0	5,0	9,0	187	10.771	11.594	57,6	62,0	8,8	8,8											
въ уѣздѣ . . .	89	3.827	—	43,0	—	5,0	9,0	1.214	53.186	68.079	43,8	56,1	9,2	9,2											
Въ губерніи . . .	4.643	185.072	—	39,9	—	4,4	9,1	6.576	283.921	305.738	43,2	46,5	8,8	8,8											
крестьяне . . .	1.231	38.110	—	31,0	28,6	4,2	9,2	4.643	205.409	224.465	44,2	48,3	9,0	9,0											
владѣльцы . . .	3.412	146.962	—	43,1	35,4	4,5	9,1	1.933	78.512	81.273	40,6	42,0	8,2	8,2											

УѢЗДЫ. DISTRICTS.	ЛЕНЬ. LIN.								КОНОПЛЯ. CHANVRE.																
	Сборъ Production								Сборъ Production																
	общій. totale.				на десятину. par dessiatine.				общій. totale.				на десятину. par dessiat.												
	сѣмени. Graines.	волока. Filaments.	сѣмени. Graines.	волока. Filaments.	сѣмени. Graines.	волока. Filaments.	сѣмени. Graines.	волока. Filaments.	сѣмени. Graines.	волока. Filaments.	сѣмени. Graines.	волока. Filaments.	сѣмени. Graines.	волока. Filaments.											
Пуды. Pouds.								Пуды. Pouds.																	
Посѣвная площадь въ десятинахъ. Superficie cultivée en dessiatines.	Посѣвъ на десят. Ensemenc. par dessiat.		Всѣхъ четверти. Poids d'une toisevier.		Посѣвъ на десят. Ensemenc. par dessiat.		Всѣхъ четверти. Poids d'une toisevier.		УѢЗДЫ. DISTRICTS.	ЛЕНЬ. LIN.								КОНОПЛЯ. CHANVRE.							
Посѣвная площадь въ десятинахъ. Superficie cultivée en dessiatines.	Сборъ Production									Сборъ Production															
	общій. totale.				на десятину. par dessiatine.					общій. totale.				на десятину. par dessiat.											
	сѣмени. Graines.	волока. Filaments.	сѣмени. Graines.	волока. Filaments.	сѣмени. Graines.	волока. Filaments.	сѣмени. Graines.	волока. Filaments.		сѣмени. Graines.	волока. Filaments.	сѣмени. Graines.	волока. Filaments.	сѣмени. Graines.	волока. Filaments.										
Пуды. Pouds.								Пуды. Pouds.																	
1	2	3	4	5	6	7	8	9	10	11	12	13	14	15											
СЕМИПАЛАТИНСКАЯ.																									
Семипала- (крестьяне . . .)	49	804	877	16,4	17,9	5,6	9,0	—	—	—	—	—	—	—											
тинскій. (владѣльцы . . .)	—	—	—	—	—	—	—	—	—	—	—	—	—	—											
въ уѣздѣ . . .	49	804	877	16,4	17,9	5,6	9,0	—	—	—	—	—	—	—											
Зайсанскій (крестьяне . . .)	—	—	—	—	—	—	—	—	—	—	—	—	—	—											
(владѣльцы . . .)	—	—	—	—	—	—	—	—	—	—	—	—	—	—											
въ уѣздѣ . . .	—	—	—	—	—	—	—	—	—	—	—	—	—	—											
Каркоранскій. (крестьяне . . .)	—	—	—	—	—	—	—	—	—	—	—	—	—	—											
(владѣльцы . . .)	—	—	—	—	—	—	—	—	—	—	—	—	—	—											
въ уѣздѣ . . .	—	—	—	—	—	—	—	—	—	—	—	—	—	—											
Павлодарскій. (крестьяне . . .)	—	—	—	—	—	—	—	—	—	—	—	—	—	—											
(владѣльцы . . .)	—	—	—	—	—	—	—	—	—	—	—	—	—	—											
въ уѣздѣ . . .	—	—	—	—	—	—	—	—	—	—	—	—	—	—											
Усть-Ка- (крестьяне . . .)	133	1.889	1.889	14,2	14,2	6,1	9,0	115	1.898	1.737	16,5	15,1	7,3	6,8											
внгорскій. (владѣльцы . . .)	27	502	427	18,6	15,8	5,5	9,0	35	571	543	16,3	15,5	5,3	6,8											
въ уѣздѣ . . .	160																								

DATE		PARTICULARS		AMOUNT	
DAY	MONTH	TO	BY	PAID	RECEIVED
1	JAN
2	JAN
3	JAN
4	JAN
5	JAN
6	JAN
7	JAN
8	JAN
9	JAN
10	JAN
11	JAN
12	JAN
13	JAN
14	JAN
15	JAN
16	JAN
17	JAN
18	JAN
19	JAN
20	JAN
21	JAN
22	JAN
23	JAN
24	JAN
25	JAN
26	JAN
27	JAN
28	JAN
29	JAN
30	JAN
31	JAN
1	FEB
2	FEB
3	FEB
4	FEB
5	FEB
6	FEB
7	FEB
8	FEB
9	FEB
10	FEB
11	FEB
12	FEB
13	FEB
14	FEB
15	FEB
16	FEB
17	FEB
18	FEB
19	FEB
20	FEB
21	FEB
22	FEB
23	FEB
24	FEB
25	FEB
26	FEB
27	FEB
28	FEB
29	FEB
30	FEB
31	FEB

